



SEGUNDA SECCION

ORGANO DEL GOBIERNO CONSTITUCIONAL DEL ESTADO
INDEPENDIENTE, LIBRE Y SOBERANO DE COAHUILA DE
ZARAGOZA



PERIODICO OFICIAL

TOMO CXXVII

Saltillo, Coahuila de Zaragoza, martes 18 de agosto de 2020

número 66

REGISTRADO COMO ARTÍCULO DE SEGUNDA CLASE EL DÍA 7 DE DICIEMBRE DE 1921.
FUNDADO EN EL AÑO DE 1860
LAS LEYES, DECRETOS Y DEMÁS DISPOSICIONES SUPERIORES SON OBLIGATORIAS POR EL HECHO
DE PUBLICARSE EN ESTE PERIÓDICO

MIGUEL ÁNGEL RIQUELME SOLÍS
Gobernador del Estado de Coahuila de Zaragoza

JOSÉ MARÍA FRAUSTRO SILLER
Secretario de Gobierno y Director del Periódico Oficial

ROBERTO OROZCO AGUIRRE
Subdirector del Periódico Oficial

I N D I C E

PODER EJECUTIVO DEL ESTADO

ACUERDO del municipio de Saltillo, Coahuila, concerniente al Informe de los Estados Financieros del mes de Mayo de 2020, presentados por la Tesorería Municipal.	2
INFORME del Fondo de Aportaciones para la Seguridad Pública (FASP), correspondiente al Segundo Trimestre del Ejercicio 2020 e Informe Definitivo FASP 2019.	5
INFORME de Avance de Gestión Financiera del Segundo Trimestre 2020 del municipio de Villa Unión, Coahuila de Zaragoza.	22



"2020
AÑO DEL CENTENARIO LUCTUOSO DE
VENUSTIANO CARRANZA
EL VARÓN DE CUATROCIÉNEGAS"



No. CERT.S.A 308-99/2020

DULCE MARÍA FUENTES MANCILLAS, SUBSECRETARIA DEL R. AYUNTAMIENTO DE SALTILLO, COAHUILA DE ZARAGOZA.....

CERTIFICA

Que en el libro de actas de cabildo que lleva la Secretaría de este R. Ayuntamiento se encuentra asentada el acta No. 1632/13/2020 de fecha 29 de junio del dos mil veinte, la que contiene entre otros, el siguiente punto:

ORDEN DEL DÍA

.....
4. Dictámenes de la Comisión de Hacienda, Patrimonio, Cuenta Pública y Gastos Médicos, siguientes: **4.2).** –Informe de los Estados Financieros del mes de mayo del 2020, presentados por la Tesorería Municipal.

.....
 Enseguida, el Secretario cede el uso de la voz a la Regidora Beatriz Eugenia Fraustro Dávila, Secretaria de la Comisión, para dar lectura al **segundo** dictamen.

DCHPCPGM/020/16-06-2020

ING. MANOLO JIMENEZ SAUNAS,
PRESIDENTE MUNICIPAL DE SALTILLO,
COAHUILA DE ZARAGOZA.
H. CABILDO DEL R. AYUNTAMIENTO.
PRESENTE. –

La Comisión de Hacienda, Patrimonio, Cuenta Pública y Gastos Médicos, somete a su consideración el siguiente Dictamen en relación al Informe de los Estados Financieros del mes de mayo del 2020, presentado por la Tesorería Municipal.

RESULTANDO

PRIMERO: Que de conformidad con lo dispuesto por el artículo 129 fracción VII del Código Municipal para el Estado de Coahuila de Zaragoza, el Tesorero Municipal, presentó mediante oficio de fecha 09 de junio del año en curso, los Estados Financieros del mes de mayo del 2020, a la Comisión de Hacienda, Patrimonio, Cuenta Pública y Gastos Médicos.

SEGUNDO: Que el día 16 de junio de este año, esta Comisión sesionó ordinariamente, y bajo el punto cuatro del orden del día, la Tesorería Municipal presentó el Informe de los Estados Financieros correspondiente al mes de

SECRETARÍA DEL AYUNTAMIENTO
 MUNICIPIO DE SALTILLO

Blvd. Francisco Coss **745,**
 Zona Centro, 25000
 Saltillo, Coah. T. **438.25.32**



"2020
AÑO DEL CENTENARIO LUCTUOSO DE
VENUSTIANO CARRANZA
EL VARÓN DE CUATROCIÉNEGAS"



mayo del 2020, el cual fue entregado a cada uno de los integrantes para su estudio previamente el día 09 de junio del año 2020, con el fin de poder someterlo a votación y así emitir al efecto el dictamen correspondiente:

CONSIDERANDO

PRIMERO: Que esta Comisión es competente para conocer del presente asunto de conformidad con los artículos 107 y 112 fracción II del Código Municipal para el Estado de Coahuila de Zaragoza.

SEGUNDO: Que la información presentada por la Tesorería Municipal contiene: estado de origen y aplicación de recursos, estado de situación financiera, estado de actividades, balance de comprobaciones y el estado de deuda del mes de mayo del 2020, del Municipio de Saltillo, Coahuila de Zaragoza.

TERCERO: Que el presente dictamen se aprueba por MAYORÍA, con los votos a favor de la Síndica Lydia María González Rodríguez, Síndica Ana Lilia Carrazco Pacheco, Regidora Beatriz Eugenia Fraustro Dávila y Regidor Marco Antonio Fuentes López y absteniéndose de votar el Regidor Jorge Erdmann Reich.

Por lo anterior, la Comisión de Hacienda, Patrimonio, Cuenta Pública y Gastos Médicos, resuelve:

PRIMERO: Por las razones asentadas en los Considerandos segundo y tercero del presente documento, la Comisión de Hacienda, Patrimonio, Cuenta Pública y Gastos Médicos, aprueba por MAYORÍA, con los votos a favor de la Síndica Lydia María González Rodríguez, Síndica Ana Lilia Carrazco Pacheco, Regidora Beatriz Eugenia Fraustro Dávila y Regidor Marco Antonio Fuentes López y absteniéndose de votar el Regidor Jorge Erdmann Reich, el Informe de los Estados Financieros correspondientes al mes de mayo del 2020, presentado por la Tesorería Municipal.

SEGUNDO: Con fundamento en los artículos 105, 107 y 112 fracción II del Código Municipal para el Estado de Coahuila de Zaragoza, se presenta este Dictamen para su aprobación ante el Honorable Cabildo.

TERCERO: Publíquese en la Gaceta Municipal y en el Periódico Oficial del Gobierno del Estado.

Así lo acordó la Comisión de Hacienda, Patrimonio, Cuenta Pública y Gastos Médicos, a los 16 días del mes de junio del año 2020, firmando los presentes.

Lydia María González Rodríguez
Presidenta de la Comisión
 (Rúbrica)

Ana Lilia Carrazco Pacheco
Integrante de la Comisión
 (Rúbrica)

Beatriz Fraustro Dávila
Secretaria de la Comisión
 (Rúbrica)

Marco Antonio Fuentes López
Integrante de la Comisión
 (Rúbrica)

Jorge Erdmann Reich
Integrante de la Comisión
 (Rúbrica)

SECRETARÍA DEL AYUNTAMIENTO
 MUNICIPIO DE SALTILLO

Blvd. Francisco Coss **745**,
 Zona Centro, 25000
 Saltillo, Coah. T. **438.25.32**



"2020
AÑO DEL CENTENARIO LUCTUOSO DE
VENUSTIANO CARRANZA
EL VARÓN DE CUATROCIÉNEGAS"



Una vez que se somete a votación este dictamen, resulta aprobado por mayoría; con el voto a favor de los municipales: Marco Antonio Fuentes López, Tercer Regidor; Agustina Robles Ramírez, Cuarta Regidora; José Alberto Morales Núñez, Quinto Regidor; Beatriz Eugenia Fraustro Dávila, Sexta Regidora; Aníbal Soberón Rodríguez, Séptimo Regidor; Sofía Franco Villalobos, Octava Regidora; Emmanuel Alejandro Gaona Velasco, Noveno Regidor; Dolinka Liliana Martínez Soria, Décima Regidora; Bernardo Escareño Lara, Décimo Primer Regidor; Martha del Ángel Hernández, Décimo Segunda Regidora; Jorge Alberto Leyva García, Décimo Cuarto Regidor; Juana Lidia Torres Valdés, Décimo Quinta Regidora; Lydia María González Rodríguez, Síndico; Ana Lilia Carrasco Pacheco, Síndico de Vigilancia y Manolo Jiménez Salinas, Alcalde; con el voto en contra de Carlos Ulises Orta Canales, Décimo Tercer Regidor; María Teresa de Jesús Romo Castellón, Décimo Sexta Regidora; Jorge Erdmann Reich, Décimo Séptimo Regidor, y con la abstención de Armando Gutiérrez González, Primer Regidor, procediéndose a formular el siguiente:

ACUERDO 81/13/20

PRIMERO.- Se aprueba el dictamen presentado por la Comisión de Hacienda, Patrimonio, Cuenta Pública y Gastos Médicos, en consecuencia, el Informe de los Estados Financieros del mes de mayo del 2020, presentado por la Tesorería Municipal.

SEGUNDO.- Publíquese en el Órgano de Difusión Oficial del Gobierno Municipal y en el Periódico Oficial del Gobierno del Estado.

.....
 Se extiende la presente CERTIFICACIÓN en (dos hojas) 02 hojas escritas, la primera por ambas lados, y la segunda por su frente, selladas y rubricadas por la suscrita, en la ciudad de Saltillo, Coahuila de Zaragoza. Con fundamento en el artículo 126 fracción XV del Código Municipal para el Estado de Coahuila de Zaragoza; así como los artículos 6 y 11 del Reglamento Interior de la Secretaría del Ayuntamiento Municipio de Saltillo, Coahuila de Zaragoza; en correlación con la establecida en los artículos 13 fracción XII, 16, y 27 del Reglamento de la Administración Pública Municipal de Saltillo, Coahuila de Zaragoza, a los seis días del mes de agosto del año dos mil veinte.

ATENTAMENTE

U.C. DULCE MARÍA FUENTES MANOLLAS.
SUBSECRETARIA DEL R. AYUNTAMIENTO.
(RÚBRICA)

SECRETARÍA DEL AYUNTAMIENTO
 MUNICIPIO DE SALTILLO

Bld. Francisco Coss **745,**
 Zona Centro, 25000
 Saltillo, Coah. T. **438.25.32**

CICLO	TRIMESTRE	CICLO RESU RSO	INSTITUCION EJECUTORA	RECHIMIENTO	REINTEGRO	TIPO_GASTO	ID_PARTIDA GENERICA	DESC_PARTIDA GENERICA	APROBADO	MODIFICADO	MINISTRADO	COMPROMETIDO	DEVENGADO	EJERCIDO	PAGADO	OBSERVACIONES	ESTATUS
2020	2	2016	Secretaría Ejecutiva del Sistema Estatal de Seguridad Pública			Gasto de Inversión	339	Servicios profesionales, científicos y técnicos integrables	19,300,000.00	10,000,000.00	10,000,000.00	10,000,000.00	10,000,000.00	10,000,000.00	10,000,000.00	Sin observaciones	Validado
2020	2	2016	Secretaría Ejecutiva del Sistema Estatal de Seguridad Pública			Gasto de Inversión	255	Materiales, accesorios y suministros de laboratorio	379,484.72	379,484.72	-	-	-	-	-	Sin observaciones	Validado
2020	2	2016	Secretaría Ejecutiva del Sistema Estatal de Seguridad Pública			Gasto de Inversión	229	Otros productos químicos	2,688.00	3,001,879.32	3,001,879.32	3,001,879.32	3,001,879.32	3,001,879.32	3,001,879.32	Sin observaciones	Validado
2020	2	2016	Secretaría Ejecutiva del Sistema Estatal de Seguridad Pública			Gasto de Inversión	331	Equipo de defensa y seguridad	100,926.00	100,926.00	-	-	-	-	-	Sin observaciones	Validado
2020	2	2016	Secretaría Ejecutiva del Sistema Estatal de Seguridad Pública			Gasto de Inversión	364	Sistemas de aire condicionado, calefacción y refrigeración de refrigeración industrial y comercial	425,387.28	171,120.00	171,120.00	171,120.00	171,120.00	171,120.00	171,120.00	Sin observaciones	Validado
2020	2	2016	Secretaría Ejecutiva del Sistema Estatal de Seguridad Pública			Gasto de Inversión	365	Equipo de comunicación y telecomunicación	400,000.00	400,000.00	-	-	-	-	-	Sin observaciones	Validado
2020	2	2016	Secretaría Ejecutiva del Sistema Estatal de Seguridad Pública			Gasto de Inversión	366	Equipos de generación eléctrica, aparatos y accesorios eléctricos	2,700,000.00	2,699,910.44	1,349,955.22	1,349,955.22	1,349,955.22	1,349,955.22	1,349,955.22	Sin observaciones	Validado
2020	2	2016	Secretaría Ejecutiva del Sistema Estatal de Seguridad Pública			Gasto de Inversión	369	Otros equipos	16,830.71	16,830.71	-	-	-	-	-	Sin observaciones	Validado
2020	2	2016	Secretaría Ejecutiva del Sistema Estatal de Seguridad Pública			Gasto de Inversión	311	Muebles de oficina y estantería	2,522,936.63	1,055,202.79	971,914.76	971,914.76	971,914.76	971,914.76	971,914.76	Sin observaciones	Validado
2020	2	2016	Secretaría Ejecutiva del Sistema Estatal de Seguridad Pública			Gasto de Inversión	315	Equipo de computo y de tecnologías de la información	9,992,268.29	6,042,496.97	5,506,931.67	5,506,931.67	5,506,931.67	5,506,931.67	5,506,931.67	Sin observaciones	Validado

CICLO	TRIMESTRE	CICLO_HESU_RSO	INSTITUCION_EJECUTORA	RECHIMIENTO	REINTEGRO	TIPO_GASTO	ID_PARTIDA_GENERICA	DESC_PARTIDA_GENERICA	APROBADO	MODIFICADO	MINISTRADO	COMPROMETIDO	DEVENGADO	EJERCIDO	PAGADO	OBSERVACIONES	ESTATUS
2020	2	2016	Secretaría Ejecutiva del Sistema Estatal de Seguridad Social			Gasto de Inversión	519	Otros mobiliarios y equipos de administración	672,760.40	5,869,308.78	676,702.04	676,702.04	676,702.04	676,702.04	676,702.04	Sin observaciones	Valeado
2020	2	2016	Secretaría Ejecutiva del Sistema Estatal de Seguridad Social			Gasto de Inversión	521	Equipos y aparatos audiovisuales	280,037.07	1,511,089.84	1,511,089.84	1,511,089.84	1,511,089.84	1,511,089.84	1,511,089.84	Sin observaciones	Valeado
2020	2	2016	Secretaría Ejecutiva del Sistema Estatal de Seguridad Social			Gasto de Inversión	523	Cámaras fotográficas y de video	6,106,037.68	5,334,192.38	5,329,882.20	5,329,882.20	5,329,882.20	5,329,882.20	5,329,882.20	Sin observaciones	Valeado
2020	2	2016	Secretaría Ejecutiva del Sistema Estatal de Seguridad Social			Gasto de Inversión	531	Equipo médico y de laboratorio	4,761,633.75	1,433,439.33	1,433,439.33	1,433,439.33	1,433,439.33	1,433,439.33	1,433,439.33	Sin observaciones	Valeado
2020	2	2016	Secretaría Ejecutiva del Sistema Estatal de Seguridad Social			Gasto de Inversión	532	Instrumental médico y de laboratorio	185,575.06	119,264.24	119,264.24	119,264.24	119,264.24	119,264.24	119,264.24	Sin observaciones	Valeado
2020	2	2016	Secretaría Ejecutiva del Sistema Estatal de Seguridad Social			Gasto de Inversión	541	Veículos y Equipo Terrestre	26,600,000.00	75,000,000.00	75,000,000.00	75,000,000.00	75,000,000.00	75,000,000.00	75,000,000.00	Sin observaciones	Valeado
2020	2	2016	Secretaría Ejecutiva del Sistema Estatal de Seguridad Social			Gasto de Inversión	442	Básicas y otras aplicaciones para programas de capacitación	8,000,000.00	8,000,000.00	8,000,000.00	8,000,000.00	8,000,000.00	8,000,000.00	8,000,000.00	Sin observaciones	Valeado
2020	2	2016	Secretaría Ejecutiva del Sistema Estatal de Seguridad Social			Gasto de Inversión	353	Instalación, reparación y mantenimiento de equipo de cómputo y tecnología de la información	785,000.00	784,877.68	784,877.68	784,877.68	784,877.68	784,877.68	784,877.68	Sin observaciones	Valeado
2020	2	2016	Secretaría Ejecutiva del Sistema Estatal de Seguridad Social			Gasto de Inversión	357	Instalación, reparación y mantenimiento de maquinaria, otros equipos y herramientas	24,000,000.00	21,800,000.00	21,800,000.00	21,800,000.00	21,800,000.00	21,800,000.00	21,800,000.00	Sin observaciones	Valeado
2020	2	2016	Secretaría Ejecutiva del Sistema Estatal de Seguridad Social			Gasto de Inversión	622	Edificación no habitacional	31,500,000.00	26,500,000.00	26,500,000.00	26,500,000.00	26,500,000.00	26,500,000.00	26,500,000.00	Sin observaciones	Valeado

CICLO	TRIMESTRE	CICLO_HESU_RISO	INSTITUCION_EJECUTORA	RECHOMENTO	REINTEGRO	TIPO_GASTO	ID_PARTIDA_GENERICA	DESC_PARTIDA_GENERICA	ASIGNADO	MODIFICADO	MINISTRADO	COMPROMETIDO	DEVENGADO	EJERCIDO	PAGADO	OBSERVACIONES	ESTATUS
2020	2	2017	Secretaría Ejecutiva del Sistema Estatal de Seguridad Social			Gasto de Inversión	511	Equipo de defensa y seguridad	9,234,976.15							Sin observaciones	Votado
2020	2	2017	Secretaría Ejecutiva del Sistema Estatal de Seguridad Social			Gasto de Inversión	259	Otros productos químicos	2,247,502.04	2,247,502.04	2,247,502.04	2,247,502.04	2,247,502.04	2,247,502.04	2,247,502.04	Sin observaciones	Votado
2020	2	2017	Secretaría Ejecutiva del Sistema Estatal de Seguridad Social			Gasto de Inversión	305	Equipo de comunicación y telecomunicaciones	7,000,000.00	7,000,000.00	7,000,000.00	7,000,000.00	7,000,000.00	7,000,000.00	7,000,000.00	Sin observaciones	Votado
2020	2	2017	Secretaría Ejecutiva del Sistema Estatal de Seguridad Social			Gasto de Inversión	369	Otros equipos	50,000.00	32,184.55	20,648.00	20,648.00	20,648.00	20,648.00	20,648.00	Sin observaciones	Votado
2020	2	2017	Secretaría Ejecutiva del Sistema Estatal de Seguridad Social			Gasto de Inversión	511	Muebles de oficina y estantería	2,235,641.56	1,871,499.24	1,091,695.86	1,091,695.86	1,091,695.86	1,091,695.86	1,091,695.86	Sin observaciones	Votado
2020	2	2017	Secretaría Ejecutiva del Sistema Estatal de Seguridad Social			Gasto de Inversión	515	Equipo de cómputo y de tecnologías de la información	7,753,776.12	7,895,111.92	6,139,916.42	6,139,916.42	6,139,916.42	6,139,916.42	6,139,916.42	Sin observaciones	Votado
2020	2	2017	Secretaría Ejecutiva del Sistema Estatal de Seguridad Social			Gasto de Inversión	519	Otros muebles y aparatos administrativos	25,000.84	31,530.84	2,546.20	2,546.20	2,546.20	2,546.20	2,546.20	Sin observaciones	Votado
2020	2	2017	Secretaría Ejecutiva del Sistema Estatal de Seguridad Social			Gasto de Inversión	521	Equipos y aparatos audiovisuales	96,500.00	115,130.00	68,730.00	68,730.00	68,730.00	68,730.00	68,730.00	Sin observaciones	Votado
2020	2	2017	Secretaría Ejecutiva del Sistema Estatal de Seguridad Social			Gasto de Inversión	531	Equipo médico y de laboratorio	160,120.00	178,490.85	76,554.76	76,554.76	76,554.76	76,554.76	76,554.76	Sin observaciones	Votado
2020	2	2017	Secretaría Ejecutiva del Sistema Estatal de Seguridad Social			Gasto de Inversión	532	Instrumental médico y de laboratorio	59,350.00	72,500.00	45,686.11	45,686.11	45,686.11	45,686.11	45,686.11	Sin observaciones	Votado

CICLO	TRIMESTRE	CICLO_HESU_RSO	INSTITUCION_EJECUTORA	RECHIMIENTO	REINTEGRO	TIPO_GASTO	ID_PARTIDA_GENERICA	DESC_PARTIDA_GENERICA	ASIGNADO	MODIFICADO	MINISTRADO	COMPROMETIDO	DEVENGADO	EJERCIDO	PAGADO	OBSERVACIONES	ESTATUS
2020	2	2017	Secretaría Ejecutiva del Sistema Estatal de Seguridad Pública			Gasto de Inversión	511	Vehículos y Equipo Terrestre	900,000.00	28,600,000.00	27,900,000.00	27,900,000.00	27,900,000.00	27,900,000.00	27,900,000.00	Sin observaciones	Validado
2020	2	2017	Secretaría Ejecutiva del Sistema Estatal de Seguridad Pública			Gasto de Inversión	423	Transferencias otorgadas para instituciones por establecimientos públicos financieros		208,267.08	130,167.08	130,167.08	130,167.08	130,167.08	130,167.08	Sin observaciones	Validado
2020	2	2017	Secretaría Ejecutiva del Sistema Estatal de Seguridad Pública			Gasto de Inversión	357	Instalación, reparación y mantenimiento de maquinaria, otros equipos y herramientas	21,700,000.00	23,700,000.00	23,700,000.00	23,700,000.00	23,700,000.00	23,700,000.00	23,700,000.00	Sin observaciones	Validado
2020	2	2017	Secretaría Ejecutiva del Sistema Estatal de Seguridad Pública			Gasto de Inversión	022	Eficiación no Institucional	5,000,000.00	5,000,000.00						Sin observaciones	Validado
2020	2	2017	Secretaría Ejecutiva del Sistema Estatal de Seguridad Pública			Gasto de Inversión	501	Software	21,800,000.00	21,700,000.00	21,700,000.00	21,700,000.00	21,700,000.00	21,700,000.00	21,700,000.00	Sin observaciones	Validado
2020	2	2017	Secretaría Ejecutiva del Sistema Estatal de Seguridad Pública			Gasto de Inversión	597	Licencias informáticas e Internet	11,400,000.00	92,000.00	92,000.00	92,000.00	92,000.00	92,000.00	92,000.00	Sin observaciones	Validado
2020	2	2017	Secretaría Ejecutiva del Sistema Estatal de Seguridad Pública			Gasto de Inversión	317	Servicios de acceso a Internet, redes y procesamiento de información	10,300,000.00	10,300,000.00	10,300,000.00	10,300,000.00	10,300,000.00	10,300,000.00	10,300,000.00	Sin observaciones	Validado
2020	2	2017	Secretaría Ejecutiva del Sistema Estatal de Seguridad Pública			Gasto de Inversión	319	Servicios integrales y otros servicios	31,100,000.00	30,400,000.00	30,400,000.00	30,400,000.00	30,400,000.00	30,400,000.00	30,400,000.00	Sin observaciones	Validado
2020	2	2017	Secretaría Ejecutiva del Sistema Estatal de Seguridad Pública			Gasto de Inversión	271	Vestuario y uniformes	24,000,000.00	24,000,000.00	24,000,000.00	24,000,000.00	24,000,000.00	24,000,000.00	24,000,000.00	Sin observaciones	Validado
2020	2	2017	Secretaría Ejecutiva del Sistema Estatal de Seguridad Pública			Gasto de Inversión	272	Procedos de seguridad y protección personal	2,303.60	2,303.60	2,303.60	2,303.60	2,303.60	2,303.60	2,303.60	Sin observaciones	Validado

CICLO	TRIMESTRE	CICLO_HESU_RSO	INSTITUCION_EJECUTORA	RECHIMIENTO	REINTEGRO	TIPO_GASTO	ID_PARTIDA_GENERICA	DESC_PARTIDA_GENERICA	ASIGNADO	MODIFICADO	MINISTRADO	COMPROMETIDO	DEVENGADO	EJERCIDO	PAGADO	OBSERVACIONES	ESTATUS
2020	2	2017	Secretaría Ejecutiva del Sistema Estatal de Seguridad Pública			Gasto de Inversión	282	Materiales de seguridad pública	3,637,546.70							Sin observaciones	Validado
2020	2	2017	Secretaría Ejecutiva del Sistema Estatal de Seguridad Pública			Gasto de Inversión	283	Prendas de protección para seguridad pública y nacional	10,900,000.00	10,900,000.00	10,900,000.00	10,900,000.00	10,900,000.00	10,900,000.00	10,900,000.00	Sin observaciones	Validado
2020	2	2017	Secretaría Ejecutiva del Sistema Estatal de Seguridad Pública			Gasto de Inversión	331	Servicios legales, de contabilidad, auditoría y relacionados	1,000,000.00	1,000,000.00	1,000,000.00	1,000,000.00	1,000,000.00	1,000,000.00	1,000,000.00	Sin observaciones	Validado
2020	2	2017	Secretaría Ejecutiva del Sistema Estatal de Seguridad Pública			Gasto de Inversión	334	Servicios de capacitación	23,200,000.00	23,200,000.00	22,000,000.00	22,000,000.00	22,000,000.00	22,000,000.00	22,000,000.00	Sin observaciones	Validado
2020	2	2017	Secretaría Ejecutiva del Sistema Estatal de Seguridad Pública			Gasto de Inversión	339	Servicios profesionales, científicos y técnicos integrados	10,300,000.00	10,300,000.00	10,100,000.00	10,100,000.00	10,100,000.00	10,100,000.00	10,100,000.00	Sin observaciones	Validado
2020	2	2017	Secretaría Ejecutiva del Sistema Estatal de Seguridad Pública			Gasto de Inversión	251	Productos químicos básicos	1,270,201.28	1,248,430.00	1,248,430.00	1,248,430.00	1,248,430.00	1,248,430.00	1,248,430.00	Sin observaciones	Validado
2020	2	2017	Secretaría Ejecutiva del Sistema Estatal de Seguridad Pública			Gasto de Inversión	255	Materiales, accesorios y suministros de laboratorio	1,362,326.45	1,342,855.16	1,303,207.40	1,303,207.40	1,303,207.40	1,303,207.40	1,303,207.40	Sin observaciones	Validado
2020	2	2017	Secretaría Ejecutiva del Sistema Estatal de Seguridad Pública			Gasto de Inversión	564	Sistemas de almacenamiento, cableación y de refrigeración de industrias y comercial	93,600.00	93,041.28	93,041.28	93,041.28	93,041.28	93,041.28	93,041.28	Sin observaciones	Validado
TOTAL									211,637,134.72	211,903,446.56	203,583,900.75	203,583,900.75	203,583,900.75	203,583,900.75	203,583,900.75		
2020	2	2018	Secretaría Ejecutiva del Sistema Estatal de Seguridad Pública	309,111.36	15,000,000.00	Gasto de Inversión										Sin observaciones	Validado

CICLO	TRIMESTRE	CICLO_HESU_RSO	INSTITUCION_EJECUTORA	RECHOMENTO	REINTEGRO	TIPO_GASTO	ID_PARTIDA_GENERICA	DESC_PARTIDA_GENERICA	APROBADO	MODIFICADO	MINISTRADO	COMPROMETIDO	DEVENGADO	EJERCIDO	PAGADO	OBSERVACIONES	ESTATUS
2020	2	2018	Sociedad Ejecutora del Sistema Estatal de Seguridad Social			Gasto de Inversión	511	Muebles de oficina y estantería	1,095,696.96	1,095,696.96	1,095,696.96	1,095,696.96	1,095,696.96	1,095,696.96	1,095,696.96	Sin observaciones	Validado
2020	2	2018	Sociedad Ejecutora del Sistema Estatal de Seguridad Social			Gasto de Inversión	517	Muebles, equipo de oficina y estantería	42,100.00	42,100.00	42,100.00	42,100.00	42,100.00	42,100.00	42,100.00	Sin observaciones	Validado
2020	2	2018	Secretaría Ejecutora del Sistema Estatal de Seguridad Social			Gasto de Inversión	515	Equipo de cómputo y los accesorios y tecnología de la información	7,060,294.77	7,060,294.77	7,060,294.77	7,060,294.77	7,060,294.77	7,060,294.77	7,060,294.77	Sin observaciones	Validado
2020	2	2018	Secretaría Ejecutora del Sistema Estatal de Seguridad Social			Gasto de Inversión	519	Otros mobiliarios y equipos de administración	620,394.00	620,394.00	620,394.00	620,394.00	620,394.00	620,394.00	620,394.00	Sin observaciones	Validado
2020	2	2018	Secretaría Ejecutora del Sistema Estatal de Seguridad Social			Gasto de Inversión	521	Equipos y aparatos audiovisuales	151,268.00	151,268.00	151,268.00	151,268.00	151,268.00	151,268.00	151,268.00	Sin observaciones	Validado
2020	2	2018	Secretaría Ejecutora del Sistema Estatal de Seguridad Social			Gasto de Inversión	523	Cámaras fotográficas y de video	103,500.00	103,500.00	103,500.00	103,500.00	103,500.00	103,500.00	103,500.00	Sin observaciones	Validado
2020	2	2018	Secretaría Ejecutora del Sistema Estatal de Seguridad Social			Gasto de Inversión	531	Equipo médico y de laboratorio	488,240.00	488,240.00	488,240.00	488,240.00	488,240.00	488,240.00	488,240.00	Sin observaciones	Validado
2020	2	2018	Secretaría Ejecutora del Sistema Estatal de Seguridad Social			Gasto de Inversión	532	Instrumental médico y de laboratorio	172,840.00	172,840.00	172,840.00	172,840.00	172,840.00	172,840.00	172,840.00	Sin observaciones	Validado
2020	2	2018	Secretaría Ejecutora del Sistema Estatal de Seguridad Social			Gasto de Inversión	541	Vehículos y Camión Terrestre	49,200,000.00	49,200,000.00	49,200,000.00	49,200,000.00	49,200,000.00	49,200,000.00	49,200,000.00	Sin observaciones	Validado
2020	2	2018	Secretaría Ejecutora del Sistema Estatal de Seguridad Social			Gasto de Inversión	442	Bocas y otras amidas para programas de capacitación	8,650,000.00	8,650,000.00	8,650,000.00	8,650,000.00	8,650,000.00	8,650,000.00	8,650,000.00	Sin observaciones	Validado

CICLO	TRIMESTRE	CICLO_HESU_RUSO	INSTITUCION_EJECUTORA	REEMBOLSO	TIPO_GASTO	ID_PARTIDA_GENERICA	DESC_PARTIDA_GENERICA	ASIGNADO	MODIFICADO	MINISTRADO	COMPROMETIDO	DEVENGADO	EJERCIDO	PAGADO	OBSERVACIONES	ESTATUS	
2020	2	2018	Secretaría Ejecutiva del Sistema Estatal de Seguridad Pública		Gasto de Inversión	354	Instalación, reparación y mantenimiento de equipo e instrumental médico y de laboratorio	2,337,461.07	2,337,461.07	2,337,461.07	2,337,461.07	2,337,461.07	2,337,461.07	2,337,461.07	Sin observaciones	Validado	
2020	2	2018	Secretaría Ejecutiva del Sistema Estatal de Seguridad Pública		Gasto de Inversión	357	Instalación, reparación y mantenimiento de maquinaria, otros equipos y herramientas	27,200,000.00	27,200,000.00	27,200,000.00	27,200,000.00	27,200,000.00	27,200,000.00	27,200,000.00	27,200,000.00	Sin observaciones	Validado
2020	2	2018	Secretaría Ejecutiva del Sistema Estatal de Seguridad Pública		Gasto de Inversión	391	Software	4,491,688.98	4,491,688.98	4,491,688.98	4,491,688.98	4,491,688.98	4,491,688.98	4,491,688.98	Sin observaciones	Validado	
2020	2	2018	Secretaría Ejecutiva del Sistema Estatal de Seguridad Pública		Gasto de Inversión	397	Licencias Informáticas e Intelectuales	5,089,000.00	5,089,000.00	5,089,000.00	5,089,000.00	5,089,000.00	5,089,000.00	5,089,000.00	5,089,000.00	Sin observaciones	Validado
2020	2	2018	Secretaría Ejecutiva del Sistema Estatal de Seguridad Pública		Gasto de Inversión	317	Servicios de acceso de Internet, redes y procesamiento de información	9,357,900.00	9,357,900.00	9,357,900.00	9,357,900.00	9,357,900.00	9,357,900.00	9,357,900.00	9,357,900.00	Sin observaciones	Validado
2020	2	2018	Secretaría Ejecutiva del Sistema Estatal de Seguridad Pública		Gasto de Inversión	319	Servicios integrados y otros servicios	32,900,000.00	32,900,000.00	32,900,000.00	32,900,000.00	32,900,000.00	32,900,000.00	32,900,000.00	32,900,000.00	Sin observaciones	Validado
2020	2	2018	Secretaría Ejecutiva del Sistema Estatal de Seguridad Pública		Gasto de Inversión	271	Verdadero y uniforme	12,900,000.00	12,900,000.00	12,900,000.00	12,900,000.00	12,900,000.00	12,900,000.00	12,900,000.00	12,900,000.00	Sin observaciones	Validado
2020	2	2018	Secretaría Ejecutiva del Sistema Estatal de Seguridad Pública		Gasto de Inversión	275	Bancos y otros productos financieros, tarjetas, escrutinios, otros productos de venta	20,276.87	20,276.87	20,276.87	20,276.87	20,276.87	20,276.87	20,276.87	20,276.87	Sin observaciones	Validado
2020	2	2018	Secretaría Ejecutiva del Sistema Estatal de Seguridad Pública		Gasto de Inversión	282	Materiales de seguridad pública	2,475,000.00	2,475,000.00	2,475,000.00	2,475,000.00	2,475,000.00	2,475,000.00	2,475,000.00	2,475,000.00	Sin observaciones	Validado

CICLO	TRIMESTRE	CICLO_HESU_RSO	INSTITUCION_EJECUTORA	RECHIMENTO	REINTEGRO	TIPO_GASTO	ID_PARTIDA_GENERICA	DESC_PARTIDA_GENERICA	APROBADO	MODIFICADO	MINISTRADO	COMPROMETIDO	DEVENGADO	EJERCIDO	PAGADO	OBSERVACIONES	ESTATUS
2020	2	2018	Secretaría Ejecutiva del Estado de Seguridad Pública			Gasto de Inversión	283	Prestados de protección para pública y nacional	1,800,000.00	1,800,000.00	1,800,000.00	1,800,000.00	1,800,000.00	1,800,000.00	1,800,000.00	Sin observaciones	Validado
2020	2	2018	Secretaría Ejecutiva del Estado de Seguridad Pública			Gasto de Inversión	333	Servicios de consultoría, administrativos, procesos, técnicos y en tecnologías de la información.	1,000,000.00	1,000,000.00	1,000,000.00	1,000,000.00	1,000,000.00	1,000,000.00	1,000,000.00	Sin observaciones	Validado
2020	2	2018	Secretaría Ejecutiva del Estado de Seguridad Pública			Gasto de Inversión	334	Servicios de capacitación	30,300,000.00	30,300,000.00	30,300,000.00	30,300,000.00	30,300,000.00	30,300,000.00	30,300,000.00	Sin observaciones	Validado
2020	2	2018	Secretaría Ejecutiva del Estado de Seguridad Pública			Gasto de Inversión	339	Servicios profesionales, científicos y técnicos integrales	628,270.00	628,270.00	628,270.00	628,270.00	628,270.00	628,270.00	628,270.00	Sin observaciones	Validado
2020	2	2018	Secretaría Ejecutiva del Estado de Seguridad Pública			Gasto de Inversión	251	Productos químicos básicos	1,800,000.00	1,800,000.00	1,800,000.00	1,800,000.00	1,800,000.00	1,800,000.00	1,800,000.00	Sin observaciones	Validado
2020	2	2018	Secretaría Ejecutiva del Estado de Seguridad Pública			Gasto de Inversión	205	Materiales, accesorios y suministros de laboratorio	147,032.83	147,032.83	147,032.83	147,032.83	147,032.83	147,032.83	147,032.83	Sin observaciones	Validado
2020	2	2018	Secretaría Ejecutiva del Estado de Seguridad Pública			Gasto de Inversión	501	Equipo de oficina y seguridad	8,821,250.00	3,880,132.64	3,880,132.64	3,880,132.64	3,880,132.64	3,880,132.64	3,880,132.64	Sin observaciones	Validado
2020	2	2018	Secretaría Ejecutiva del Estado de Seguridad Pública			Gasto de Inversión	565	Equipo de comunicación y telecomunicaciones	8,481,999.52	8,481,999.52	8,481,999.52	8,481,999.52	8,481,999.52	8,481,999.52	8,481,999.52	Sin observaciones	Validado
TOTAL									212,494,213.90	212,993,116.54	212,993,116.54	212,993,116.54	212,993,116.54	212,993,116.54	212,993,116.54		
2020	2	2020	Secretaría Ejecutiva del Estado de Seguridad Pública		0	Gasto de Inversión										Sin observaciones	Validado
2020	2	2020	Secretaría Ejecutiva del Estado de Seguridad Pública			Gasto de Inversión	562	Maquinaría y equipo industrial	60,000.00	60,000.00	36,000.00					Sin observaciones	Validado

CICLO	TRIMESTRE	CICLO_HESU_RSO	INSTITUCION_EJECUTORA	RECHIMIENTO	REINTEGRO	TIPO_GASTO	ID_PARTIDA_GENERICA	DESC_PARTIDA_GENERICA	ASIGNADO	MODIFICADO	MINISTRADO	COMPROMETIDO	DEVENGADO	EJERCIDO	PAGADO	OBSERVACIONES	ESTATUS	
2020	2	2020	Sociedad Ejecutora del Sistema Estatal de Seguridad Social			Gasto de Inversión	565	Equipo de comunicación y telecomunicación en	21,330,000.00	21,330,000.00	12,798,000.00					Sin observaciones	Validado	
2020	2	2020	Sociedad Ejecutora del Sistema Estatal de Seguridad Social			Gasto de Inversión	511	Muebles de oficina y estantería	504,493.00	504,493.00	302,605.00					Sin observaciones	Validado	
2020	2	2020	Secretaría Ejecutora del Sistema Estatal de Seguridad Social			Gasto de Inversión	315	Equipo de cómputo y tecnologías de la información	6,594,630.41	6,594,630.41	3,636,778.23						Sin observaciones	Validado
2020	2	2020	Secretaría Ejecutora del Sistema Estatal de Seguridad Social			Gasto de Inversión	519	Otros mobiliarios y equipos de administración	206,085.00	206,085.00	123,631.00						Sin observaciones	Validado
2020	2	2020	Secretaría Ejecutora del Sistema Estatal de Seguridad Social			Gasto de Inversión	521	Equipos y aparatos audiovisuales	50,970.00	50,970.00	30,382.00						Sin observaciones	Validado
2020	2	2020	Secretaría Ejecutora del Sistema Estatal de Seguridad Social			Gasto de Inversión	523	Cámaras fotográficas y de video	132,410.80	132,410.80	79,446.48						Sin observaciones	Validado
2020	2	2020	Secretaría Ejecutora del Sistema Estatal de Seguridad Social			Gasto de Inversión	531	Equipo médico y de laboratorio	13,000.00	13,000.00	7,800.00						Sin observaciones	Validado
2020	2	2020	Secretaría Ejecutora del Sistema Estatal de Seguridad Social			Gasto de Inversión	532	Instrumental médico y de laboratorio	42,900.00	42,900.00	25,740.00						Sin observaciones	Validado
2020	2	2020	Secretaría Ejecutora del Sistema Estatal de Seguridad Social			Gasto de Inversión	442	Becas y otros auxilios para programas de capacitación	18,480,000.00	18,480,000.00	11,088,000.00	3,536,000.00	3,536,000.00	3,536,000.00	3,536,000.00		Sin observaciones	Validado
2020	2	2020	Secretaría Ejecutora del Sistema Estatal de Seguridad Social			Gasto de Inversión	357	Instalación, reparación y mantenimiento de maquinaria, otros equipos y herramientas	15,300,000.00	15,300,000.00	9,667,372.80						Sin observaciones	Validado

CICLO	TRIMESTRE	CICLO_HESU_RISO	INSTITUCION_EJECUTORA	RECHIMIENTO	REINTEGRO	TIPO_GASTO	ID_PARTIDA_GENERICA	DESC_PARTIDA_GENERICA	APROBADO	MODIFICADO	MINISTRADO	COMPROMETIDO	DEVENGADO	EJERCIDO	PAGADO	OBSERVACIONES	ESTATUS
2020	2	2020	Secretaría Ejecutiva del Sistema Estatal de Seguridad Pública			Gasto de Inversión	591	Software	1,115,000.00	1,115,000.00	669,000.00	-	-	-	-	Sin observaciones	Votado
2020	2	2020	Secretaría Ejecutiva del Sistema Estatal de Seguridad Pública			Gasto de Inversión	597	Licencias informáticas e internet	564,468.56	564,468.56	338,680.14	-	-	-	-	Sin observaciones	Votado
2020	2	2020	Secretaría Ejecutiva del Sistema Estatal de Seguridad Pública			Gasto de Inversión	317	Servicios de acceso de Internet, redes y procesamiento de información	13,145,000.00	13,145,000.00	7,887,000.00	5,460,478.20	5,460,478.20	5,460,478.20	5,460,478.20	Sin observaciones	Votado
2020	2	2020	Secretaría Ejecutiva del Sistema Estatal de Seguridad Pública			Gasto de Inversión	319	Servicios integrales y otros servicios	90,629,275.98	90,629,275.98	54,377,563.59	-	-	-	-	Sin observaciones	Votado
2020	2	2020	Secretaría Ejecutiva del Sistema Estatal de Seguridad Pública			Gasto de Inversión	282	Múltiples de seguridad pública	4,041,745.25	4,041,745.25	2,865,047.15	4,284,353.20	4,284,353.20	4,284,353.20	4,284,353.20	Sin observaciones	Votado
2020	2	2020	Secretaría Ejecutiva del Sistema Estatal de Seguridad Pública			Gasto de Inversión	331	Servicios legales, de contabilidad, auditoría y relacionados	1,000,000.00	1,000,000.00	600,000.00	-	-	-	-	Sin observaciones	Votado
2020	2	2020	Secretaría Ejecutiva del Sistema Estatal de Seguridad Pública			Gasto de Inversión	334	Servicios de capacitación	20,226,200.00	20,226,200.00	12,135,270.00	9,655,600.00	9,655,600.00	9,655,600.00	9,655,600.00	Sin observaciones	Votado
2020	2	2020	Secretaría Ejecutiva del Sistema Estatal de Seguridad Pública			Gasto de Inversión	338	Servicios profesionales, científicos y técnicos integrales	970,200.00	970,200.00	582,120.00	485,100.00	485,100.00	485,100.00	485,100.00	Sin observaciones	Votado
2020	2	2020	Secretaría Ejecutiva del Sistema Estatal de Seguridad Pública			Gasto de Inversión	251	Productos químicos básicos	1,235,600.00	1,235,600.00	741,160.00	-	-	-	-	Sin observaciones	Votado
2020	2	2020	Secretaría Ejecutiva del Sistema Estatal de Seguridad Pública			Gasto de Inversión	551	Equipo de oficina y seguridad	12,713,533.00	12,713,533.00	7,646,119.80	12,725,256.85	12,725,256.85	12,725,256.85	12,725,256.85	Sin observaciones	Votado
TOTAL									209,485,532.00	209,485,532.00	135,458,690.01	36,166,788.25	36,166,788.25	36,166,788.25	36,166,788.25		

Ciclo	Actividad Institucional	Nombre del Indicador	Método de Cálculo	Nivel del Indicador	Frecuencia de Medición	Unidad de Medida	Tipo	Dimensión del Indicador	Sentido	Meta programada	Meta Modificada	Realizado en el Periodo	Avance (%)	Flujo
2019	9 - Fondo de Aportaciones para la Seguridad Pública de los Estados y del Distrito Federal	Avance en las metas de profesionalización con convenios federativos con recursos del FASP del ejercicio fiscal.	(Elementos capacitados en el ejercicio fiscal con recursos del FASP / Elementos convenidos a capacitar en el ejercicio fiscal) * 100	Propósito	Semestral	Porcentaje	Estratégico	Eficacia	Ascendente	62.5	62.5	94,43684	151.1	Validado
2019	9 - Fondo de Aportaciones para la Seguridad Pública de los Estados y del Distrito Federal	Porcentaje del estado de fuerza estatal con evaluaciones vigentes en control de confianza.	(Elementos con evaluaciones vigentes en Control de Confianza / Estado de fuerza en la entidad de acuerdo al RNPSP) * 100	Componente	Semestral	Porcentaje	Gestión	Eficiencia	Ascendente	15	15	0	0	Validado
2019	9 - Fondo de Aportaciones para la Seguridad Pública de los Estados y del Distrito Federal	Aplicación de recursos del FASP	[(Total del recurso devengado por la entidad federativa durante el ejercicio fiscal) / (Monto convenido del FASP del año vigente por la entidad federativa)] * 100	Actividad	Trimestral	Porcentaje	Gestión	Eficacia	Ascendente	44	44	99,92446	227.1	Validado
2019	9 - Fondo de Aportaciones para la Seguridad Pública de los Estados y del Distrito Federal	Tasa anual estatal de la incidencia delictiva por cada cien mil habitantes.	(Incidencia delictiva en la entidad federativa en el año T * 100,000) / Población de la entidad	Fin	Anual	Otra	Estratégico	Eficacia	Descendente	0	0	.01709	N/D	Validado



A) ESTADO DE SITUACIÓN FINANCIERA

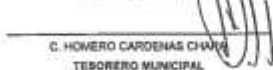
MUNICIPIO DE VILLA UNION, COAHUILA					
Estado de Situación Financiera					
Al 30 de Junio de 2020 y al 31 de diciembre de 2019					
ACTIVO	2020	2019	PASIVO	2020	2019
Activo Circulante			Pasivo Circulante		
Efectivo y Equivalentes	2,405,471.56	3,118,818.33	Cuentas por Pagar a Corto Plazo	795,958.14	4,224,901.04
Derechos a Recibir Efectivo o Equivalentes	104,506.17	0.00	Documentos por Pagar a Corto Plazo	0.00	0.00
Derechos a Recibir Bienes o Servicios	0.00	0.00	Porción a Corto Plazo de la Deuda Pública a Largo Plazo	0.00	0.00
Inventarios	0.00	0.00	Títulos y Valores a Corto Plazo	0.00	0.00
Almacenes	0.00	0.00	Pasivos Diferidos a Corto Plazo	0.00	0.00
Estimación por Pérdida o Deterioro de Activos Circulantes	0.00	0.00	Fondos y Bienes de Terceros en Garantía y/o Administración a Corto Plazo	0.00	0.00
Otros Activos Circulantes	0.00	0.00	Provisiones a Corto Plazo	0.00	0.00
			Otros Pasivos a Corto Plazo	0.00	0.00
Total de Activos Circulantes	2,509,977.73	3,118,818.33	Total de Pasivos Circulantes	795,958.14	4,224,901.04
Activo No Circulante			Pasivo No Circulante		
Inversiones Financieras a Largo Plazo	0.00	0.00	Cuentas por Pagar a Largo Plazo	0.00	0.00
Derechos a Recibir Efectivo o Equivalentes a Largo Plazo	0.00	0.00	Documentos por Pagar a Largo Plazo	0.00	0.00
Bienes Inmuebles, Infraestructura y Construcciones en Proceso	14,187,306.36	14,118,104.25	Deuda Pública a Largo Plazo	0.00	0.00
Bienes Muebles	3,235,516.93	3,202,334.18	Pasivos Diferidos a Largo Plazo	0.00	0.00
Activos Intangibles	0.00	0.00	Fondos y Bienes de Terceros en Garantía y/o en Administración a Largo Plazo	0.00	0.00
Depreciación, Deterioro y Amortización Acumulada de Bienes	-1,191,508.00	-1,191,508.00	Provisiones a Largo Plazo	0.00	0.00
Activos Diferidos	0.00	0.00			
Estimación por Pérdida o Deterioro de Activos no Circulantes	0.00	0.00	Total de Pasivos No Circulantes	0.00	0.00
Otros Activos no Circulantes	0.00	0.00			
Total de Activos No Circulantes	16,231,225.29	16,128,840.43	Total del Pasivo	795,958.14	4,224,901.04
Total del Activo	18,741,203.02	19,247,658.76	HACIENDA PÚBLICA/PATRIMONIO		
			Hacienda Pública/Patrimonio Contribuido	876,771.54	876,771.54
			Aportaciones	0.00	0.00
			Donaciones de Capital	0.00	0.00
			Actualización de la Hacienda Pública/Patrimonio	876,771.54	876,771.54
			Hacienda Pública/Patrimonio Generado	17,068,473.34	14,145,786.18
			Resultados del Ejercicio (Ahorro/ Desahorro)	2,837,009.75	2,940,239.66
			Resultados de Ejercicios Anteriores	213,180,100.00	210,239,660.34
			Resvalúos	0.00	0.00
			Reservas	0.00	0.00
			Rectificaciones de Resultados de Ejercicios Anteriores	-198,048,890.41	-199,034,313.82
			Exceso o Insuficiencia en la Actualización de la Hacienda Pública/Patrimonio	0.00	0.00
			Resultado por Posición Monetaria	0.00	0.00
			Resultado por Tenencia de Activos no Monetarios	0.00	0.00
			Total Hacienda Pública/Patrimonio	17,945,244.88	15,022,567.72
			Total del Pasivo y Hacienda Pública/Patrimonio	18,741,203.02	19,247,658.76

Nota de Gestión Administrativa 17

De conformidad con la nota de gestión administrativa número 17 la información Contable deberá estar firmada en cada página de la misma e incluir al final la siguiente leyenda: "Bajo protesta de decir verdad declaramos que los Estados Financieros y sus notas, son razonablemente correctos y son responsabilidad del emisor"


C. NARCISALIA PADRON ARZIFE
PRESIDENTE MUNICIPAL


C. ROBERTO AVILA RANGEL
SINDICO DE MAYORA


C. HOMERO CARDENAS CHAVEZ
TESORERO MUNICIPAL


C. FAVOLA LOPEZ GARZA CUERNAVACA
REGIDOR DE HACIENDA


C.P. ROBERTO LARA VALQUEZ
CONTRALOR MUNICIPAL


C. ROSA MARGARITA MENDOZA OJAVEARA
SINDICA DE MINORIA



**B) ESTADO DE ACTIVIDADES DEL SEGUNDO
TRIMESTRE DE 2020**

MUNICIPIO DE VILLA UNION, COAHUILA		2020	2019
Estado de Actividades			
Del 01 de abril al 30 de junio de 2020 y 2019			
INGRESOS Y OTROS BENEFICIOS			
Ingresos de Gestión		485,839.52	320,931.28
Impuestos		158,076.10	195,188.63
Cuotas y Aportaciones de Seguridad Social		0.00	0.00
Contribuciones de Mejoras		0.00	0.00
Derechos		130,304.72	125,723.90
Productos		555.22	1,378.43
Aprovechamientos		175,303.48	7,640.22
Ingresos por Venta de Bienes y Prestación de Servicios		0.00	0.00
Participaciones, Aportaciones, Convenios, Incentivos Derivados de la Colaboración Fiscal, Fondos Distintos de Aportaciones, Transferencias, Asignaciones, Subsidios y Subvenciones, y Pensiones y Jubilaciones		7,868,175.92	8,964,827.68
Participaciones, Aportaciones, Convenios, Incentivos Derivados de la Colaboración Fiscal y Fondos Distintos de Aportaciones		7,868,175.92	7,984,684.68
Transferencias, Asignaciones, Subsidios y Subvenciones, y Pensiones y Jubilaciones		0.00	79,963.00
Otros Ingresos y Beneficios		0.00	0.00
Ingresos Financieros		0.00	0.00
Incremento por Variación de Inventarios		0.00	0.00
Disminución del Exceso de Estimaciones por Pérdida o Deterioro u Obsolescencia		0.00	0.00
Disminución del Exceso de Provisiones		0.00	0.00
Otros Ingresos y Beneficios Varios		0.00	0.00
Total de Ingresos y Otros Beneficios		8,334,015.44	8,385,558.88
GASTOS Y OTRAS PÉRDIDAS			
Gastos de Funcionamiento		6,773,131.12	7,460,100.01
Servicios Personales		3,936,887.73	4,412,724.30
Materiales y Suministros		1,417,129.88	1,423,550.78
Servicios Generales		1,419,313.73	1,823,615.87
Transferencias, Asignaciones, Subsidios y Otras Ayudas		682,458.93	739,295.98
Transferencias Internas y Asignaciones al Sector Público		0.00	0.00
Transferencias al Resto del Sector Público		0.00	0.00
Subsidios y Subvenciones		148,466.94	230,111.45
Ayudas Sociales		371,882.99	360,297.51
Pensiones y Jubilaciones		82,110.00	68,887.00
Transferencias a Fideicomisos, Mandatos y Contratos Análogos		0.00	0.00
Transferencias a la Seguridad Social		0.00	0.00
Donativos		80,000.00	80,000.00
Transferencias al Exterior		0.00	0.00
Participaciones y Aportaciones		0.00	0.00
Participaciones		0.00	0.00
Aportaciones		0.00	0.00
Convenios		0.00	0.00
Intereses, Comisiones y Otros Gastos de la Deuda Pública		0.00	0.00
Intereses de la Deuda Pública		0.00	0.00
Comisiones de la Deuda Pública		0.00	0.00
Gastos de la Deuda Pública		0.00	0.00
Costo por Coberturas		0.00	0.00
Apoyos Financieros		0.00	0.00
Otros Gastos y Pérdidas Extraordinarias		0.00	0.00
Estimaciones, Depreciaciones, Deterioros, Obsolescencia y Amortizaciones		0.00	0.00
Provisiones		0.00	0.00
Disminución de Inventarios		0.00	0.00
Aumento por Insuficiencia de Estimaciones por Pérdida o Deterioro u Obsolescencia		0.00	0.00
Aumento por Insuficiencia de Provisiones		0.00	0.00
Otros Gastos		0.00	0.00
Inversión Pública		0.00	0.00
Inversión Pública no Capitalizable		0.00	0.00
Total de Gastos y Otras Pérdidas		7,455,591.55	8,199,395.97
Resultados del Ejercicio (Ahorro/Desahorro)		878,424.39	186,162.91


Nota de Gestión Administrativa 17

De conformidad con la nota de gestión administrativa número 17 la Información Contable deberá estar firmada en cada página de la misma e incluir al final la siguiente leyenda: "Bajo protesta de decir verdad declaramos que los Estados Financieros y sus notas, son razonablemente correctos y son responsabilidad del emisor"


C. MARCELA PADRON ARIZPE
PRESIDENTE MUNICIPAL


C. FAVILA AZENET GARCIA CARRON
REGIDOR DE HACIENDA



C. ROBERTO AVILA RANGEL
SINDICO DE MAYORIA


C. ROBERTO LARA VAZQUEZ
CONTRALOR MUNICIPAL


C. HOMERO CARDENAS CHAPA
TESORERO MUNICIPAL


C. ROSA MARGARITA MENDOZA GUEVARA
SINDICA DE MINORIA

**C) ESTADO DE ACTIVIDADES, ACUMULADO
DE ENERO A JUNIO DEL 2020**



MUNICIPIO DE VILLA UNION, COAHUILA		Estado de Actividades
Del 01 de enero al 30 de junio de 2020 y 2019		
	2020	2019
INGRESOS Y OTROS BENEFICIOS		
Ingresos de Gestión	2,150,510.39	2,248,898.08
Impuestos	1,099,990.03	1,343,402.33
Cuentas y Aportaciones de Seguridad Social	0.00	0.00
Contribuciones de Mejoras	0.00	0.00
Derechos	742,997.82	770,965.85
Productos	501.90	3,568.84
Aprovechamientos	306,960.64	127,991.20
Ingresos por Venta de Bienes y Prestación de Servicios	0.00	0.00
Participaciones, Aportaciones, Convenios, Incentivos Derivados de la Colaboración Fiscal, Fondos Distintos de Aportaciones, Transferencias, Asignaciones, Subsidios y Subvenciones, y Pensiones y Jubilaciones	15,548,728.08	15,446,292.14
Participaciones, Aportaciones, Convenios, Incentivos Derivados de la Colaboración Fiscal y Fondos Distintos de Aportaciones	15,548,728.08	15,296,070.14
Transferencias, Asignaciones, Subsidios y Subvenciones, y Pensiones y Jubilaciones	0.00	150,222.00
Otros Ingresos y Beneficios	0.00	0.00
Ingresos Financieros	0.00	0.00
Incremento por Variación de Inventarios	0.00	0.00
Disminución del Exceso de Estimaciones por Pérdida o Deterioro u Obsolescencia	0.00	0.00
Disminución del Exceso de Provisiones	0.00	0.00
Otros Ingresos y Beneficios Varios	0.00	0.00
Total de Ingresos y Otros Beneficios	17,697,238.48	17,694,190.22
GASTOS Y OTRAS PÉRDIDAS		
Gastos de Funcionamiento	13,806,019.82	13,844,434.88
Servicios Personales	7,883,729.13	7,973,540.90
Materiales y Suministros	2,794,061.66	2,398,864.97
Servicios Generales	2,830,226.13	2,772,229.02
Transferencias, Asignaciones, Subsidios y Otras Ayudas	1,352,146.78	1,403,983.49
Transferencias Internas y Asignaciones al Sector Público	0.00	0.00
Transferencias al Resto del Sector Público	0.00	0.00
Subsidios y Subvenciones	377,872.66	454,962.89
Ayudas Sociales	737,256.12	729,444.74
Pensionamientos y Jubilaciones	157,218.00	127,933.00
Transferencias a Fideicomisos, Mandatos y Contratos Análogos	0.00	0.00
Transferencias a la Seguridad Social	0.00	0.00
Donativos	80,000.00	91,842.83
Transferencias al Exterior	0.00	0.00
Participaciones y Aportaciones	0.00	0.00
Participaciones	0.00	0.00
Aportaciones	0.00	0.00
Convenios	0.00	0.00
Intereses, Comisiones y Otros Gastos de la Deuda Pública	0.00	0.00
Intereses de la Deuda Pública	0.00	0.00
Comisiones de la Deuda Pública	0.00	0.00
Gastos de la Deuda Pública	0.00	0.00
Costo por Coberturas	0.00	0.00
Apoyos Financieros	0.00	0.00
Otros Gastos y Pérdidas Extraordinarias	0.00	0.00
Estimaciones, Depreciaciones, Deterioros, Obsolescencia y Amortizaciones	0.00	0.00
Provisiones	0.00	0.00
Disminución de Inventarios	0.00	0.00
Aumento por Insuficiencia de Estimaciones por Pérdida o Deterioro u Obsolescencia	0.00	0.00
Aumento por Insuficiencia de Provisiones	0.00	0.00
Otros Gastos	0.00	0.00
Inversión Pública	0.00	0.00
Inversión Pública no Capitalizable	0.00	0.00
Total de Gastos y Otras Pérdidas	14,880,168.70	16,048,018.39
Resultados del Ejercicio (Ahorro/Desahorro)	2,817,069.78	2,646,171.83

Nota de Gestión Administrativa 17

De conformidad con la nota de gestión administrativa número 17 la información contable deberá estar firmada en cada página de la misma e incluir al final la siguiente leyenda: "Bajo protesta de decir verdad declaramos que los Estados Financieros y sus notas, son razonablemente correctos y son responsabilidad del emisor"


 C. MARCELA PADRON ARIZPE
 PRESIDENTE MUNICIPAL


 C. FÁTIMA AZAÑET GARCÍA CARREÓN
 REGIDOR DE HACIENDA


 C. ROBERTO AVILA RANGIEL
 SINDICO DE MAYORA


 C. ROBERTO LARA VAZQUEZ
 CONTRALOR MUNICIPAL


 C. HOMERO CÁRDENAS CHAPA
 TESORERO MUNICIPAL


 C. ROSA MARGARITA MENDOZA
 QUEJANA
 SINDICA DE MINORA



**D) ESTADO DE VARIACIÓN EN LA HACIENDA
PÚBLICA DEL SEGUNDO TRIMESTRE DE
2020**

MUNICIPIO DE VILLA VIMON, COAHUILA Estado de Veracruz en la Hacienda Pública Del 01 de abril al 30 de junio de 2020					
Concepto	Hacienda Pública / Patrimonio Contributivo	Hacienda Pública / Patrimonio Operativo de Ejercicios Anteriores	Hacienda Pública / Patrimonio Operativo del Ejercicio	Exceso o Insuficiencia en la Actualización de la Hacienda Pública / Patrimonio	Total
Hacienda Pública / Patrimonio Contributivo Neto de 2020	878,771.54				878,771.54
Aportaciones	0.00				0.00
Donaciones de Capital	0.00				0.00
Actualización de la Hacienda Pública/ Patrimonio	878,771.54				878,771.54
Hacienda Pública / Patrimonio Operativo Neto de 2020		14,148,798.18	1,988,845.36		16,137,643.54
Operaciones del Ejercicio (Aporte/Desahorro)		213,188,100.00	1,988,845.36		215,176,945.36
Resultados de Ejercicios Anteriores		0.00			0.00
Revisión		0.00			0.00
Reclasificación de Resultados de Ejercicios Anteriores		-198,974,313.82			-198,974,313.82
Exceso o Insuficiencia en la Actualización de la Hacienda Pública / Patrimonio Neto de 2020				0.00	0.00
Resultado por Posición Monetaria				0.00	0.00
Resultado por Trámite de Activo no Monetario				0.00	0.00
Hacienda Pública / Patrimonio Neto Final al 31 de mayo de 2020	878,771.54	14,148,798.18	1,988,845.36	0.00	16,997,503.08
Cambios en la Hacienda Pública / Patrimonio Contributivo Neto de 2020	0.00				0.00
Aportaciones	0.00				0.00
Donaciones de Capital	0.00				0.00
Actualización de la Hacienda Pública/ Patrimonio	0.00				0.00
Verificaciones de la Hacienda Pública / Patrimonio Operativo Neto de 2020		0.00	964,041.88		964,041.88
Resultados del Ejercicio (Aporte/Desahorro)		0.00	878,824.38		878,824.38
Resultados de Ejercicios Anteriores		0.00	0.00		0.00
Revisión		0.00	0.00		0.00
Presupuesto		0.00	0.00		0.00
Reclasificación de Resultados de Ejercicios Anteriores			85,817.41		85,817.41
Cambios en el Exceso o Insuficiencia en la Actualización de la Hacienda Pública / Patrimonio Neto de 2020				0.00	0.00
Resultado por Posición Monetaria				0.00	0.00
Resultado por Trámite de Activo no Monetario				0.00	0.00
Hacienda Pública / Patrimonio Neto Final al 30 de junio de 2020	878,771.54	14,148,798.18	2,852,867.15	0.00	17,880,366.87

De conformidad con la nota de gestión administrativa número 17 y la información Contable sobre este ítem en cada página de la matriz se incluirá al final la siguiente leyenda: "Bajo protesta de decir verdad declaro que los Estados Financieros y sus notas, son razonablemente correctos y son responsabilidad del emisor".

[Firma]
 PRESIDENTE MUNICIPAL
 C. ROBERTO ANILA RAMÍREZ
 EDIFICIO DE MATRÓN

[Firma]
 C. FARCILANDINI RAMÍREZ GARCÍA
 JEFE DE OFICINA


[Firma]
 C. FORTALEZA
 JEFE DE OFICINA

[Firma]
 C. ROBERTO LUNA VIZQUEZ
 SECRETARIO MUNICIPAL

[Firma]
 C. ROSA MARGARITA MENDOZA
 CONTADOR PÚBLICO

[Firma]
 AUDITOR DE ANEXO

**E) ESTADO DE VARIACIÓN EN LA HACIENDA
PÚBLICA, ACUMULADO DE ENERO A JUNION
DEL 2020**

 MUNICIPIO DE VILLA UNIÓN, COMARCA A. Estado de Veracruz en la Hacienda Pública Del 01 de enero al 30 de junio de 2020					
Concepto	Hacienda Pública / Patrimonio Contribuido	Hacienda Pública / Patrimonio Generado de Ejercicios Anteriores	Hacienda Pública / Patrimonio Generado del Ejercicio	Exceso o Insuficiencia en la Actualización de la Hacienda Pública / Patrimonio	Total
Hacienda Pública / Patrimonio Contribuido Neto de 2019	876,771.54				876,771.54
Aportaciones	0.00				0.00
Desahos de Capital	0.00				0.00
Actualización de la Hacienda Pública/ Patrimonio	876,771.54				876,771.54
Hacienda Pública / Patrimonio Generado Neto de 2019		11,205,546.63	2,840,238.86		14,145,785.19
Resultados del Ejercicio (Ahorro/Desahorro)		210,238,860.34	2,840,238.86		213,079,099.20
Resultados de Ejercicios Anteriores		0.00			0.00
Reservas		0.00			0.00
Rectificaciones de Hacienda de Ejercicios Anteriores		-199,034,313.62			-199,034,313.62
Exceso o Insuficiencia en la Actualización de la Hacienda Pública / Patrimonio Neto de 2019				8.86	8.86
Resultado por Tránsito de Activos no Monetarios				0.00	0.00
Resultado por Tránsito de Activos no Monetarios				0.00	0.00
Hacienda Pública / Patrimonio Neto Final de 2019	876,771.54	11,205,546.63	2,840,238.86	8.86	15,032,687.72
Cambios en la Hacienda Pública / Patrimonio Constitución Neto de 2020	0.00				0.00
Aportaciones	0.00				0.00
Donaciones de Capital	0.00				0.00
Actualización de la Hacienda Pública/ Patrimonio	0.00				0.00
Variaciones de la Hacienda Pública / Patrimonio Generado Neto de 2020		2,840,238.86	-17,582.56		2,822,656.30
Resultados del Ejercicio (Ahorro/Desahorro)			2,837,088.75		2,837,088.75
Resultados de Ejercicios Anteriores		2,840,238.86	-2,940,238.86		0.00
Reservas		0.00			0.00
Reservas		0.00			0.00
Rectificaciones de Resultados de Ejercicios Anteriores			85,817.41		85,817.41
Cambios en el Exceso o Insuficiencia en la Actualización de la Hacienda Pública / Patrimonio Neto de 2020				8.86	8.86
Resultado por Tránsito de Activos no Monetarios				0.00	0.00
Resultado por Tránsito de Activos no Monetarios				0.00	0.00
Hacienda Pública / Patrimonio Neto Final al 30 de junio de 2020	876,771.54	14,145,785.19	2,822,656.30	8.86	17,945,244.89

De conformidad con la nota de gestión administrativa número 17 la información Cuadrante deberá estar firmada en cada página de la misma e incluir al final la siguiente leyenda: "Bajo protesta de decir verdad declaro que los Estados Financieros y sus notas, son fieles reflejos de la realidad económica, financiera y administrativa del Municipio de Villa Unión, Comarca A. de Veracruz, en el periodo comprendido entre el 01 de enero y el 30 de junio de 2020".


 C. ROBERTO AVILA RAMIREZ
 SINDACO DE MAYORÍA


 C. HOMERO CARDENAS CHIMAL
 TESORERO MUNICIPAL


 C. ROBERTO LARA VALDEZ
 CONTADOR MUNICIPAL


 C. CYNTHIA GARCIA
 SECRETARÍA MUNICIPAL

Nota de Gestión Administrativa 17

**F) ESTADO DE CAMBIOS EN LA SITUACIÓN
FINANCIERA DEL SEGUNDO TRIMESTRE
2020**

MUNICIPIO DE VILLA UNIÓN, COAHUILA			
Estado de Cambio en la Situación Financiera			
Del 01 de abril al 30 de junio de 2020			
	Origen	Aplicación	
ACTIVO	0.00		787,861.48
Activo Circulante	0.00		734,468.73
Efectivo y Equivalentes	0.00		715,023.58
Derechos a Recibir Efectivo o Equivalentes	0.00		19,445.17
Derechos a Recibir Bienes o Servicios	0.00		0.00
Inventarios	0.00		0.00
Almacenes	0.00		0.00
Estimación por Pérdida o Deterioro de Activos Circulantes	0.00		0.00
Otros Activos Circulantes	0.00		0.00
Activo No Circulante	0.00		33,182.75
Inversiones Financieras a Largo Plazo	0.00		0.00
Derechos a Recibir Efectivo o Equivalentes a Largo Plazo	0.00		0.00
Bienes Inmuebles, Infraestructura y Construcciones en Proceso	0.00		0.00
Bienes Muebles	0.00		33,182.75
Activos Intangibles	0.00		0.00
Depreciación, Deterioro y Amortización Acumulada de Bienes	0.00		0.00
Activos Diferidos	0.00		0.00
Estimación por Pérdida o Deterioro de Activos no Circulantes	0.00		0.00
Otros Activos no Circulantes	0.00		0.00
PASIVO	0.00		196,390.32
Pasivo Circulante	0.00		196,390.32
Cuentas por Pagar a Corto Plazo	0.00		196,390.32
Documentos por Pagar a Corto Plazo	0.00		0.00
Porción a Corto Plazo de la Deuda Pública a Largo Plazo	0.00		0.00
Títulos y Valores a Corto Plazo	0.00		0.00
Pasivos Diferidos a Corto Plazo	0.00		0.00
Fondos y Bienes de Terceros en Garantía y/o Administración a Corto Plazo	0.00		0.00
Provisiones a Corto Plazo	0.00		0.00
Otros Pasivos a Corto Plazo	0.00		0.00
Pasivo No Circulante	0.00		0.00
Cuentas por Pagar a Largo Plazo	0.00		0.00
Documentos por Pagar a Largo Plazo	0.00		0.00
Deuda Pública a Largo Plazo	0.00		0.00
Pasivos Diferidos a Largo Plazo	0.00		0.00
Fondos y Bienes de Terceros en Garantía y/o en Administración a Largo Plazo	0.00		0.00
Provisiones a Largo Plazo	0.00		0.00
HACIENDA PÚBLICA/PATRIMONIO	864,041.80		0.00
Hacienda Pública/Patrimonio Contribuido	0.00		0.00
Aportaciones	0.00		0.00
Donaciones de Capital	0.00		0.00
Actualización de la Hacienda Pública/Patrimonio	0.00		0.00
Hacienda Pública/Patrimonio Generado	864,041.80		0.00
Resultados del Ejercicio (Ajuno/ Desahoro)	878,424.39		0.00
Resultados de Ejercicios Anteriores	0.00		0.00
Revalúos	0.00		0.00
Reservas	0.00		0.00
Rectificaciones de Resultados de Ejercicios Anteriores	85,817.41		0.00
Exceso o Insuficiencia en la Actualización de la Hacienda Pública/Patrimonio	0.00		0.00
Resultado por Posición Monetaria	0.00		0.00
Resultado por Tenencia de Activos no Monetarios	0.00		0.00

Nota de Gestión Administrativa 17


De conformidad con la nota de gestión administrativa número 17 la información Contable deberá estar firmada en cada página de la misma e incluir al final la siguiente leyenda:
 "Bajo protesta de decir verdad declaramos que los Estados Financieros y sus notas, son razonablemente correctos y son responsabilidad del emisor"


 C. NARCEDALIA MADRON ARIZPE
 PRESIDENTE MUNICIPAL


 C. ROBERTO AVILA RANGEL
 SINDICO DE MAYORIA


 C. HOMERO GARDENAS CHAPA
 TESORERO MUNICIPAL


 C. FAVILA AZEVEDO-GARCIA CARRASCO
 REGIDOR DE HACIENDA


 C. ROBERTO LARA VAZQUEZ
 CONTRALOR MUNICIPAL


 C. ROSA MARGARITA MENDOZA OUEVARA
 SINDICA DE MINORIA




**G) ESTADO DE CAMBIOS EN LA SITUACIÓN
FINANCIERA, ACUMULADO ENERO A JUNIO
DEL 2020**


MUNICIPIO DE VILLA UNION, COAHUILA Estado de Cambios en la Situación Financiera Del 01 de enero al 30 de junio de 2020			
	Origen	Aplicación	
ACTIVO	606,266.74	0.00	
Activo Circulante	608,640.80	0.00	
Efectivo y Equivalentes	713,148.77	0.00	
Derechos a Recibir Efectivo o Equivalentes	0.00	104,506.17	
Derechos a Recibir Bienes o Servicios	0.00	0.00	
Inventarios	0.00	0.00	
Almacenes	0.00	0.00	
Estimación por Pérdida o Deterioro de Activos Circulantes	0.00	0.00	
Otros Activos Circulantes	0.00	0.00	
Activo No Circulante	0.00	102,364.88	
Inversiones Financieras a Largo Plazo	0.00	0.00	
Derechos a Recibir Efectivo o Equivalentes a Largo Plazo	0.00	0.00	
Bienes Inmuebles, Infraestructura y Construcciones en Proceso	0.00	60,202.11	
Bienes Muebles	0.00	33,182.78	
Activos Intangibles	0.00	0.00	
Depreciación, Deterioro y Amortización Acumulada de Bienes	0.00	0.00	
Activos Diferidos	0.00	0.00	
Estimación por Pérdida o Deterioro de Activos no Circulantes	0.00	0.00	
Otros Activos no Circulantes	0.00	0.00	
PASIVO	0.00	3,428,942.90	
Pasivo Circulante	0.00	3,428,942.90	
Cuentas por Pagar a Corto Plazo	0.00	3,428,942.90	
Documentos por Pagar a Corto Plazo	0.00	0.00	
Porción a Corto Plazo de la Deuda Pública a Largo Plazo	0.00	0.00	
Títulos y Valores a Corto Plazo	0.00	0.00	
Pasivos Diferidos a Corto Plazo	0.00	0.00	
Fondos y Bienes de Terceros en Garantía y/o Administración a Corto Plazo	0.00	0.00	
Provisiones a Corto Plazo	0.00	0.00	
Otros Pasivos a Corto Plazo	0.00	0.00	
Pasivo No Circulante	0.00	0.00	
Cuentas por Pagar a Largo Plazo	0.00	0.00	
Documentos por Pagar a Largo Plazo	0.00	0.00	
Deuda Pública a Largo Plazo	0.00	0.00	
Pasivos Diferidos a Largo Plazo	0.00	0.00	
Fondos y Bienes de Terceros en Garantía y/o en Administración a Largo Plazo	0.00	0.00	
Provisiones a Largo Plazo	0.00	0.00	
HACIENDA PUBLICA/PATRIMONIO	2,922,687.18	0.00	
Hacienda Pública/Patrimonio Contribuido	0.00	0.00	
Aportaciones	0.00	0.00	
Donaciones de Capital	0.00	0.00	
Actualización de la Hacienda Pública/Patrimonio	0.00	0.00	
Hacienda Pública/Patrimonio Generado	2,922,687.18	0.00	
Resultados del Ejercicio (Ahorro Desahorro)	2,837,069.75	0.00	
Resultados de Ejercicios Anteriores	0.00	0.00	
Revalúos	0.00	0.00	
Reservas	0.00	0.00	
Rectificaciones de Resultados de Ejercicios Anteriores	85,617.41	0.00	
Exceso o insuficiencia en la Actualización de la Hacienda Pública/Patrimonio	0.00	0.00	
Resultado por Posición Monetaria	0.00	0.00	
Resultado por Tenencia de Activos no Monetarios	0.00	0.00	

Nota de Gestión Administrativa 17


De conformidad con la nota de gestión administrativa número 17 la Información Contable deberá estar firmada en cada página de la misma e incluir al final la siguiente leyenda: "Bajo protesta de decir verdad declaramos que los Estados Financieros y sus notas, son razonablemente correctos y son responsabilidad del emisor"



 C. MARCEALIA PADRON ARIZPE
 PRESIDENTE MUNICIPAL


 C. ROBERTO AVILA RANGEL
 SINDICO DE MAYORIA


 C. HOMERO CARDENAS CHAPO
 TESORERO MUNICIPAL


 C. FAVILA ROSETTE GARCIA CARREON
 REGIDOR DE HACIENDA


 C.P. ROBERTO LAJA VAZQUEZ
 CONTRALOR MUNICIPAL


 C. ROSA MARGARITA MENDOZA GUEVARA
 SINDICA DE MINORIA

**H) ESTADO DE FLUJOS DE EFECTIVO DEL
SEGUNDO TRIMESTRE DE 2020**

MUNICIPIO DE VILLA UNIÓN, COAHUILA.		
Estado de Flujos de Efectivo		
Del 01 de abril al 30 de junio de 2020 y 2019		
Concepto	2020	2019
Flujos de Efectivo de las Actividades de Operación		
Origen	8,419,632.85	9,177,208.92
Impuestos	159,876.10	186,186.83
Cuotas y Aportaciones de Seguridad Social	0.00	0.00
Contribuciones de Mejoras	0.00	0.00
Derechos	130,304.72	125,723.60
Productos	555.22	1,378.45
Aprovechamientos	175,303.48	7,640.22
Ingresos por Venta de Bienes y Prestación de Servicios	0.00	0.00
Participaciones, Aportaciones, Convenios, Incentivos Derivados de la Colaboración Fiscal y Fondos Distintos de Aportaciones	7,888,175.92	7,884,664.68
Transferencias, Asignaciones, Subsidios y Subvenciones, y Pensiones y Jubilaciones	0.00	79,983.00
Otros Orígenes de Operación	85,617.41	791,548.04
Aplicación	7,671,426.54	8,208,904.05
Servicios Personales	3,936,887.73	4,412,724.36
Materiales y Suministros	1,417,129.86	1,423,599.78
Servicios Generales	1,419,313.73	1,823,815.87
Transferencias Internas y Asignaciones al Sector Público	0.00	0.00
Transferencias al resto del Sector Público	0.00	0.00
Subsidios y Subvenciones	148,486.64	230,111.45
Ayudas Sociales	371,882.99	360,287.51
Pensionamientos y Jubilaciones	82,110.00	68,887.00
Transferencias a Fideicomisos, Mandatos y Contratos Análogos	0.00	0.00
Transferencias a la Seguridad Social	0.00	0.00
Donativos	80,000.00	80,000.00
Transferencias al Exterior	0.00	0.00
Participaciones	0.00	0.00
Aportaciones	0.00	0.00
Convenios	0.00	0.00
Otras Aplicaciones de Operación	215,835.49	9,508.09
Flujos Netos de Efectivo por Actividades de Operación	748,206.31	968,302.87
Flujos de Efectivo de las Actividades de Inversión		
Origen	0.00	0.00
Bienes Inmuebles, Infraestructura y Construcciones en Proceso	0.00	0.00
Bienes Muebles	0.00	0.00
Otros Orígenes de Inversión	0.00	0.00
Aplicación	33,182.75	276,673.88
Bienes Inmuebles, Infraestructura y Construcciones en Proceso	0.00	0.00
Bienes Muebles	33,182.75	276,673.88
Otras Aplicaciones de Inversión	0.00	0.00
Flujos Netos de Efectivo por Actividades de Inversión	-33,182.75	-276,673.88
Flujo de Efectivo de las Actividades de Financiamiento		
Origen	0.00	0.00
Endeudamiento Neto	0.00	0.00
Interno	0.00	0.00
Externo	0.00	0.00
Otros Orígenes de Financiamiento	0.00	0.00
Aplicación	0.00	0.00
Servicios de la Deuda	0.00	0.00
Interno	0.00	0.00
Externo	0.00	0.00
Otras Aplicaciones de Financiamiento	0.00	0.00
Flujos Netos de Efectivo por Actividades de Financiamiento	0.00	0.00
Incremento/Disminución Neta en el Efectivo y Equivalentes al Efectivo	715,023.56	691,628.99
Efectivo y Equivalentes al Efectivo al Inicio del Ejercicio	1,890,448.01	1,849,980.85
Efectivo y Equivalentes al Efectivo al Final del Ejercicio	2,405,471.57	2,341,609.84

Nota de Gestión Administrativa 17

De conformidad con la nota de gestión administrativa número 17 la información Contable deberá estar firmada en cada página de la misma e incluir al final la siguiente leyenda: "Bajo protesta de decir verdad declaramos que los Estados Financieros y sus notas, son razonablemente correctos y son responsabilidad del emisor"


 C. NARCEDALIA PADRON ARZPE
 PRESIDENTE MUNICIPAL



 C. ROBERTO AVILA RANGEL
 SINDICO DE MAYORÍA


 C. HOMERO CARDENAS CHAPA
 TESORERO MUNICIPAL


 C. FAVIO LAZARTE GARCIA
 CARREON
 REGIDOR DE HACIENDA


 C. P. ROBERTO LARA VAZQUEZ
 CONTRALOR MUNICIPAL


 C. ROSA MARGARITA MENDOZA
 GUEVARA
 SINDICA DE MINORÍA



**I) ESTADO DE FLUJOS DE EFECTIVO,
ACUMULADO ENERO A JUNIO DE 2020**

MUNICIPIO DE VILLA UNIÓN, COAHUILA.		
Estado de Flujos de Efectivo		
Del 01 de enero al 30 de junio de 2020 y 2019		
Concepto	2020	2019
Flujos de Efectivo de las Actividades de Operación		
Origen	17,782,853.86	18,168,521.49
Impuestos	1,098,990.03	1,343,402.39
Cuotas y Aportaciones de Seguridad Social	0.00	0.00
Contribuciones de Mejoras	0.00	0.00
Derechos	742,987.82	770,965.85
Productos	581.90	3,588.84
Aprovechamientos	308,860.84	127,981.20
Ingresos por Venta de Bienes y Prestación de Servicios	0.00	0.00
Participaciones, Aportaciones, Convenios, Incentivos Derivados de la Colaboración Fiscal y Fondos Distintos de Aportaciones	15,548,726.08	15,286,578.14
Transferencias, Asignaciones, Subsidios y Subvenciones, y Pensiones y Jubilaciones	0.00	161,718.00
Otros Orígenes de Operación	85,617.41	475,331.27
Aplicación	18,393,815.77	15,134,214.88
Servicios Personales	7,883,729.13	7,973,540.80
Materiales y Suministros	2,794,081.88	2,898,864.97
Servicios Generales	2,830,229.13	2,772,228.02
Transferencias Internas y Asignaciones al Sector Público	0.00	0.00
Transferencias al resto del Sector Público	0.00	0.00
Subsidios y Subvenciones	377,872.86	454,582.89
Ayudas Sociales	737,258.12	729,444.74
Pensionales y Jubilaciones	157,218.00	127,933.00
Transferencias a Fideicomisos, Mandatos y Contratos Análogos	0.00	0.00
Transferencias a la Seguridad Social	0.00	0.00
Donativos	80,000.00	81,842.83
Transferencias al Exterior	0.00	0.00
Participaciones	0.00	0.00
Aportaciones	0.00	0.00
Convenios	0.00	0.00
Otras Aplicaciones de Operación	3,533,449.07	86,196.53
Flujos Netos de Efectivo por Actividades de Operación	-610,761.91	3,035,306.61
Flujos de Efectivo de las Actividades de Inversión		
Origen	0.00	0.00
Bienes Inmuebles, Infraestructura y Construcciones en Proceso	0.00	0.00
Bienes Muebles	0.00	0.00
Otros Orígenes de Inversión	0.00	0.00
Aplicación	102,384.86	672,271.20
Bienes Inmuebles, Infraestructura y Construcciones en Proceso	69,202.11	0.00
Bienes Muebles	33,182.75	672,271.20
Otras Aplicaciones de Inversión	0.00	0.00
Flujos Netos de Efectivo por Actividades de Inversión	-102,384.86	-672,271.20
Flujo de Efectivo de las Actividades de Financiamiento		
Origen	0.00	0.00
Endeudamiento Neto	0.00	0.00
Interno	0.00	0.00
Externo	0.00	0.00
Otros Orígenes de Financiamiento	0.00	0.00
Aplicación	0.00	0.00
Servicios de la Deuda	0.00	0.00
Interno	0.00	0.00
Externo	0.00	0.00
Otras Aplicaciones de Financiamiento	0.00	0.00
Flujos Netos de Efectivo por Actividades de Financiamiento	0.00	0.00
Incremento/Disminución Neta en el Efectivo y Equivalentes al Efectivo	-713,148.77	2,363,035.41
Efectivo y Equivalentes al Efectivo al Inicio del Ejercicio	3,118,618.33	-21,426.57
Efectivo y Equivalentes al Efectivo al Final del Ejercicio	2,405,471.56	2,341,609.84

Nota de Gestión Administrativa 17

De conformidad con la paja de gestión administrativa número 17 la información Contable deberá estar firmada en cada página de la misma e incluir al final la siguiente leyenda: "Bajo protesta de decir verdad declaramos que los Estados Financieros y sus notas, son razonablemente correctos y son responsabilidad del emisor"


 C. NARCEDALIA PADRON BRIZPE
 PRESIDENTE MUNICIPAL


 C. ROBERTO AVILA RANGEL
 SINDICO DE MAYORIA


 C. HOMERO CARDENAS CHAPA
 TESORERO MUNICIPAL


 C. FAUCLA ALEJANDRO GARCIA
 REGIDOR DE HACIENDA


 C. P. ROBERTO LARA VAZQUEZ
 CONTRALOR MUNICIPAL


 C. ROSA MARGARITA MENDOZA
 GUEVARA
 SINDICA DE MINORA




**J) ESTADO ANALÍTICO DEL ACTIVO DEL
SEGUNDO TRIMESTRE DE 2020**

MUNICIPIO DE VILLA UNION, COAHUILA.					
Estado Analítico del Activo					
Del 01 de abril al 30 de junio de 2020					
Concepto	Saldo Inicial 1	Cargos del Periodo 2	Abonos del Periodo 3	Saldo Final 4 (1+2-3)	Variación del Periodo (4:1)
ACTIVO	17,073,551.55	22,893,633.41	21,925,981.93	18,741,203.03	767,651.48
Activo Circulante	1,775,509.01	22,860,450.66	21,925,981.93	2,508,977.74	734,468.73
Efectivo y Equivalentes	1,690,448.01	14,103,772.22	13,388,748.66	2,405,471.57	715,023.56
Derechos a Recibir Efectivo o Equivalentes	85,061.00	8,556,678.44	8,537,233.27	104,506.17	19,445.17
Derechos a Recibir Bienes o Servicios	0.00	0.00	0.00	0.00	0.00
Inventarios	0.00	0.00	0.00	0.00	0.00
Almacenes	0.00	0.00	0.00	0.00	0.00
Estimación por Pérdida o Deterioro de Activos Circulantes	0.00	0.00	0.00	0.00	0.00
Otros Activos Circulantes	0.00	0.00	0.00	0.00	0.00
Activo No Circulante	16,198,042.54	33,182.75	0.00	16,231,225.29	33,182.75
Inversiones Financieras a Largo Plazo	0.00	0.00	0.00	0.00	0.00
Derechos a Recibir Efectivo o Equivalentes a Largo Plazo	0.00	0.00	0.00	0.00	0.00
Bienes Inmuebles, Infraestructura y Construcciones en Proceso	14,167,306.36	0.00	0.00	14,167,306.36	0.00
Bienes Muebles	3,202,334.18	33,182.75	0.00	3,235,516.93	33,182.75
Activos Intangibles	0.00	0.00	0.00	0.00	0.00
Depreciación, Deterioro y Amortización Acumulada de Bienes	-1,191,598.00	0.00	0.00	-1,191,598.00	0.00
Activos Diferidos	0.00	0.00	0.00	0.00	0.00
Estimación por Pérdida o Deterioro de Activos no Circulantes	0.00	0.00	0.00	0.00	0.00
Otros Activos no Circulantes	0.00	0.00	0.00	0.00	0.00

Nota de Gestión Administrativa 17


De conformidad con la nota de gestión administrativa número 17 la información Contable deberá estar firmada en cada página de la misma e incluir al final la siguiente leyenda: "Bajo protesta de decir verdad declaramos que los Estados Financieros y sus notas, son razonablemente correctos y son responsabilidad del emisor"


C. MARCEDALIA PADRON ARIZPE
PRESIDENTE MUNICIPAL


C. ROBERTO AVILA RANGEL
SINDICO DE MAYORIA


C. HOMERO CARDENAS CHAPA
TESORERO MUNICIPAL


C. PATRICIA AZINET GARCIA CARRERON
REGIDOR DE HACIENDA


C. P. ROBERTO LARA VAZQUEZ
CONTRALOR MUNICIPAL


C. ROSA MARGARITA MENDOZA GUEVARA
SINDICA DE MINORIA



**K) ESTADO ANALÍTICO DEL ACTIVO,
ACUMULADO DE ENERO A JUNIO DEL 2020**

MUNICIPIO DE VILLA UNION, COAHUILA Estado Analítico del Activo Del 01 de enero al 30 de junio de 2020					
Concepto	Saldo Inicial 1	Cargos del Periodo 2	Abonos del Periodo 3	Saldo Final 4 (1+2-3)	Variación del Periodo (4-1)
ACTIVO	19,247,458.77	52,399,234.93	52,905,490.67	18,741,203.03	-506,255.74
Activo Circulante	3,118,618.34	52,296,850.07	52,905,490.67	2,509,977.74	-608,640.60
Efectivo y Equivalentes	3,118,618.34	34,183,269.82	34,896,416.39	2,405,471.57	-713,146.77
Derechos a Recibir Efectivo o Equivalentes	0.00	18,113,580.45	18,009,074.28	104,506.17	104,506.17
Derechos a Recibir Bienes o Servicios	0.00	0.00	0.00	0.00	0.00
Inventarios	0.00	0.00	0.00	0.00	0.00
Almacenes	0.00	0.00	0.00	0.00	0.00
Estimación por Pérdida o Deterioro de Activos Circulantes	0.00	0.00	0.00	0.00	0.00
Otros Activos Circulantes	0.00	0.00	0.00	0.00	0.00
Activo No Circulante	16,128,840.43	102,384.88	0.00	16,231,225.29	102,384.86
Inversiones Financieras a Largo Plazo	0.00	0.00	0.00	0.00	0.00
Derechos a Recibir Efectivo o Equivalentes a Largo Plazo	0.00	0.00	0.00	0.00	0.00
Bienes Inmuebles, Infraestructura y Construcciones en Proceso	14,118,104.25	69,202.11	0.00	14,187,306.36	69,202.11
Bienes Muebles	3,202,334.18	33,182.75	0.00	3,235,516.93	33,182.75
Activos Intangibles	0.00	0.00	0.00	0.00	0.00
Depreciación, Deterioro y Amortización Acumulada de Bienes	-1,191,598.00	0.00	0.00	-1,191,598.00	0.00
Activos Diferidos	0.00	0.00	0.00	0.00	0.00
Estimación por Pérdida o Deterioro de Activos no Circulantes	0.00	0.00	0.00	0.00	0.00
Otros Activos no Circulantes	0.00	0.00	0.00	0.00	0.00

Nota de Gestión Administrativa 17


De conformidad con la nota de gestión administrativa número 17 la Información Contable deberá estar firmada en cada página de la misma e incluir al final la siguiente leyenda: "Bajo protesta de decir verdad declaramos que los Estados Financieros y sus notas, son razonablemente correctos y son responsabilidad del emisor"



 C. NARCEDALIA PADRON ARIZPE
 PRESIDENTE MUNICIPAL


 C. ROBERTO AVILA RANGEL
 SINDICO DE MAYORIA


 C. HOWERO CARDENAS CHAPA
 TESORERO MUNICIPAL




 C. FAVIOLA AZENET GARCIA CARRÉON
 REGIDOR DE HACIENDA


 C. P. ROBERTO LARA VAZQUEZ
 CONTRALOR MUNICIPAL


 C. ROSA MARGARITA MENDOZA GUEVARA
 SINDICA DE MINORIA



**L) ESTADO ANALÍTICO DE LA DEUDA Y
OTROS PASIVOS DEL SEGUNDO TRIMESTRE
2020**

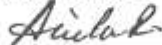
 MUNICIPIO DE VILLA UNIÓN, COAHUILA. Estado Analítico de la Deuda y Otros Pasivos Del 01 de abril al 30 de junio de 2020 				
Denominación de las Deudas	Moneda de Contratación	Institución o País Acreedor	Saldo Inicial del Periodo	Saldo Final del Periodo
DEUDA PÚBLICA				
Corto Plazo				
Deuda Interna			0.00	0.00
Instituciones de Crédito	Peso		0.00	0.00
Títulos y Valores	Peso		0.00	0.00
Arrendamientos Financieros	Peso		0.00	0.00
Deuda Externa			0.00	0.00
Organismos Financieros Internacionales	Peso		0.00	0.00
Deuda Bilateral	Peso		0.00	0.00
Títulos y Valores	Peso		0.00	0.00
Arrendamientos Financieros	Peso		0.00	0.00
<i>Subtotal Corto Plazo</i>			0.00	0.00
Largo Plazo				
Deuda Interna			0.00	0.00
Instituciones de Crédito	Peso		0.00	0.00
Títulos y Valores	Peso		0.00	0.00
Arrendamientos Financieros	Peso		0.00	0.00
Deuda Externa			0.00	0.00
Organismos Financieros Internacionales	Peso		0.00	0.00
Deuda Bilateral	Peso		0.00	0.00
Títulos y Valores	Peso		0.00	0.00
Arrendamientos Financieros	Peso		0.00	0.00
<i>Subtotal Largo Plazo</i>			0.00	0.00
Otros Pasivos	Peso		992,348.46	795,958.14
Total Deuda y Otros Pasivos			992,348.46	795,958.14

Nota de Gestión Administrativa 17

De conformidad con la nota de gestión administrativa número 17 la información Contable deberá estar firmada en cada página de la misma e incluir al final la siguiente leyenda: "Bajo protesta de decir verdad declaramos que los Estados Financieros y sus notas, son razonablemente correctos y son responsabilidad del emisor"



C. NARCEDALIA PADRON ARIZPE
PRESIDENTE MUNICIPAL



C. ROBERTO AVILA RANGEL
SINDICO DE MAYORIA



C. HOMERO CARDENAS CHAPA
TESORERO MUNICIPAL



C. FAVIO A. AZEVEDO GARCIA CARREON
REGIDOR DE HACIENDA





C. P. ROBERTO LARA VAZQUEZ
CONTADOR MUNICIPAL



C. ROSA MARGARITA MENDOZA GUEVARA
SINDICA DE MINORIA



**M) ESTADO ANALÍTICO DE LA DEUDA Y
OTROS PASIVOS, ACUMULADO DE ENERO A
JUNIO DEL 2020**

 MUNICIPIO DE VILLA UNIÓN, COAHUILA. Estado Analítico de la Deuda y Otros Pasivos Del 01 de enero al 30 de junio de 2020 				
Denominación de las Deudas	Moneda de Contratación	Institución o País Acreedor	Saldo Inicial del Periodo	Saldo Final del Periodo
DEUDA PÚBLICA				
Corto Plazo				
Deuda Interna			0.00	0.00
Instituciones de Crédito	Peso		0.00	0.00
Títulos y Valores	Peso		0.00	0.00
Arrendamientos Financieros	Peso		0.00	0.00
Deuda Externa			0.00	0.00
Organismos Financieros Internacionales	Peso		0.00	0.00
Deuda Bilateral	Peso		0.00	0.00
Títulos y Valores	Peso		0.00	0.00
Arrendamientos Financieros	Peso		0.00	0.00
<i>Subtotal Corto Plazo</i>			0.00	0.00
Largo Plazo				
Deuda Interna			0.00	0.00
Instituciones de Crédito	Peso		0.00	0.00
Títulos y Valores	Peso		0.00	0.00
Arrendamientos Financieros	Peso		0.00	0.00
Deuda Externa			0.00	0.00
Organismos Financieros Internacionales	Peso		0.00	0.00
Deuda Bilateral	Peso		0.00	0.00
Títulos y Valores	Peso		0.00	0.00
Arrendamientos Financieros	Peso		0.00	0.00
<i>Subtotal Largo Plazo</i>			0.00	0.00
Otros Pasivos	Peso		4,224,901.04	795,958.14
Total Deuda y Otros Pasivos			4,224,901.04	795,958.14

Nota de Gestión Administrativa 17

De conformidad con la nota de gestión administrativa número 17 la información Contable deberá estar firmada en cada página de la misma e incluir al final la siguiente leyenda: "Bajo protesta de decir verdad declaramos que los Estados Financieros y sus notas, son razonablemente correctos y son responsabilidad del emisor"


 C. NARCEDALIA PADRON ARIZPE
 PRESIDENTE MUNICIPAL


 C. ROBERTO AVILA RANGEL
 SINDICO DE MAYORIA


 C. HOMERO CARDENAS CHAPA
 TESORERO MUNICIPAL


 C. FANOLA AZENET GARCIA CARRERON
 REGIDOR DE HACIENDA


 C. P. ROBERTO LARA VAZQUEZ
 CONTRALOR MUNICIPAL


 C. ROSA MARGARITA MENDOZA GUEVARA
 SINDICA DE MINORIA



N) NOTAS DE DESGLOSE A LOS ESTADOS FINANCIEROS



Presidencia Municipal Villa Unión
 Nota ESF-01 Activo - Efectivo y Equivalentes
 al 30 Junio de 2020



Cuenta	Descripción	Monte	Tipo de Afectación	Tipo	Clasificación	Vencimiento
1111208	FONDOS FUOS DE CAJA					
EM00965	HERMINA GUEVARA RANGEL	15,000.00				
EM00982	HOMERO CARDENAS CHIAPA	15,000.00				
	TOTAL AL 30 DE JUNIO DE 2020	30,000.00				
1112105	BANCOS MONEDA NACIONAL - CUENTAS BANCARIAS					
CB0070	0011284024 BANCOMER AGUA Y PREDIAL 2018	0.00	RECURSOS PROPIOS	CHEQUES	CORTO PLAZO	A LA VISTA
CB0073	CUENTA PUENTE INGRESOS PREDIAL - 4034	9,648.83	CUENTA PUENTE			
CB0074	CUENTA PUENTE DE INGRESOS AGUA	3,447.20	CUENTA PUENTE			
CB0078	PARTICIPACIONES FEDERALES 2019	18,307.29	PARTICIPACIONES ENT. FEDERATIVAS	CHEQUES	CORTO PLAZO	A LA VISTA
CB0079	BANCOMER RECURSOS PROPIOS	38,133.62	RECURSOS PROPIOS	CHEQUES	CORTO PLAZO	A LA VISTA
CB0080	0112629100 BANCOMER RECURSOS PROPIOS AGUA	28,323.38	RECURSOS PROPIOS	CHEQUES	CORTO PLAZO	A LA VISTA
CB0081	FONDO DE PRODUCCION DE HIDROCARBUROS 2019	0.00	RECURSOS PROPIOS	CHEQUES	CORTO PLAZO	A LA VISTA
CB0082	11391008780 FORTALECIMIENTO 2019	0.00	FONDO DE FORTALECIMIENTO	CHEQUES	CORTO PLAZO	A LA VISTA
CB0083	11391008800 INFRAESTRUCTURA 2019	107,504.79	FONDO DE INFRAESTRUCTURA	CHEQUES	CORTO PLAZO	A LA VISTA
CB0084	BANCOMER 01142135505	241,706.15				
CB0085	AFIRME 11391011380 FORTALECIMIENTO 2020	496,340.70				
CB0086	AFIRME 11391011399 FONDO DE INFRAESTRUCTURA 2020	1,432,059.60				
	TOTAL AL 30 DE JUNIO DE 2020	2,875,471.38				
	TOTAL BANCOS MONEDA NACIONAL AL 30 DE JUNIO DE 2020	2,465,471.56				

NOTA: LA PRESIDENCIA MUNICIPAL DE VILLA UNIÓN NO CUENTA CON INVERSIONES A PLAZO, LOS RECURSOS SE ENCUENTRAN EN CUENTAS DE CHEQUES DISPONIBLES A LA VISTA, TAL Y COMO ARRIBA SE INTEGRÁ.



Presidencia Municipal de Villa Unión
 Nota ESF-02 Activo - Derechos a recibir Efectivo y Equivalentes y
 Bienes o Servicios a Recibir
 al 30 de Junio de 2020



Cuenta	Descripción	2020	2019	2018	2017	2016	2015
11239208	DERECHOS A RECIBIR EFECTIVO O EQUIVALENTES						
	GASTOS A COMPROBAR - EMPLEADOS	30,756.17	0.00	0.00	14.68	6,500.00	0.00
1123961	SUBSIDIO AL EMPLEO	11,375.00	0.00	3,066.08	12,321.00	353,115.00	349,825.00
11241	CONTRIBUCIONES POR COBRAR	0.00	0.00	0.00	0.00	0.00	0.00
11243	DERECHOS POR COBRAR	0.00	0.00	0.00	0.00	0.00	0.00
11244	PRODUCTOS POR COBRAR	0.00	0.00	0.00	0.00	0.00	0.00
11245	APROVECHAMIENTOS POR COBRAR	0.00	0.00	0.00	0.00	0.00	0.00
11249	OTRAS CONTRIBUCIONES POR COBRAR	0.00	0.00	0.00	0.00	0.00	0.00
1126208	PRÉSTAMOS OTORGADOS A CP AL SECTOR PRIVADO - EMPLEADOS	62,375.00	0.00	0.00	93,187.00	60,500.00	0.00
	TOTAL AL 30 DE JUNIO DE 2020	104,506.17	0.00	3,066.08	106,022.68	430,115.00	349,825.00



Presidencia Municipal de Villa Unión
 Nota ESF-03 Activo - Deudores Diversos
 al 30 de Junio de 2020



Cuenta	Descripción	IMPORTE	VENCIMIENTO			
			90 días	180 días	Menor o Igual a 365 días	Mayor a 365 días
11239208	DERECHOS A RECIBIR EFECTIVO O EQUIVALENTES					
	GASTOS A COMPROBAR - EMPLEADOS	30,756.17	30,756.17	0.00	0.00	0.00
1123961	SUBSIDIO AL EMPLEO	11,375.00	0.00	0.00	11,375.00	0.00
11241	CONTRIBUCIONES POR COBRAR	0.00				
11243	DERECHOS POR COBRAR	0.00				
11244	PRODUCTOS POR COBRAR	0.00				
11245	APROVECHAMIENTOS POR COBRAR	0.00				
11249	OTRAS CONTRIBUCIONES POR COBRAR	0.00				
1126208	PRÉSTAMOS OTORGADOS A CP AL SECTOR PRIVADO - EMPLEADOS	62,375.00	62,375.00	0.00	0.00	0.00
	TOTAL AL 30 DE JUNIO DE 2020	104,506.17	93,131.17	0.00	11,375.00	0.00

**Presidencia Municipal de Villa Unión**

Nota ESF-04 Activo - Inventarios
al 30 de Junio de 2020



ESTA NOTA NO LE APLICA A LA PRESIDENCIA MUNICIPAL DE VILLA UNIÓN, YA QUE NO RELIZA NINGÚN PROCESO DE TRANSFORMACIÓN Y/O ELABORACIÓN DE BIENES.

**Presidencia Municipal de Villa Unión**

Nota ESF-05 Activo - Almacenes
al 30 de Junio de 2020



ESTA NOTA NO LE APLICA A LA PRESIDENCIA MUNICIPAL DE VILLA UNIÓN, YA QUE NO CUENTA CON REGISTROS EN LAS CUENTAS APLICABLES.



Presidencia Municipal de Villa Unión

Nota ESF-06 Activo - Fideicomisos
al 30 de Junio de 2020



ESTA NOTA NO LE APLICA A LA PRESIDENCIA MUNICIPAL DE VILLA UNIÓN, YA QUE NO TIENE FIDEICOMISOS.



Presidencia Municipal de Villa Unión

Nota ESF-07 Activo - Inversiones Financieras
al 30 de Junio de 2020



ESTA NOTA NO LE APLICA A LA PRESIDENCIA MUNICIPAL DE VILLA UNIÓN, YA QUE NO TIENE INVERSIONES FINANCIERAS, SOLO SE MANEJAN CUENTAS DE CHEQUES A LA VISTA.



Presidencia Municipal de Villa Unión
Nota ESF-08 Activo - Bienes Inmuebles y Muebles
al 30 de Junio de 2020



Cuenta	Descripción	Monto Original de la Inversión	Depreciación del Ejercicio	Depreciación Acumulada	Método de Depreciación	Tasa de Depreciación
BIENES INMUEBLES, INFRAESTRUCTURA Y CONSTRUCCIONES EN PROCESO						
1231	TERRENOS	2,834,215.66				
1233	EDIFICIOS NO HABITACIONALES	8,600,886.29	0.00	567,657.20	LINEA RECTA	3.3%
12341	INFRAESTRUCTURA DE CARRETERAS	0.00				
12346	INFRAESTRUCTURA DE AGUA PORTABLE, SANTEAMIENTO, HIDROAGRÍCOLA Y CONTROL DE INUNDACIONES	0.00				
12347	INFRAESTRUCTURA ELÉCTRICA	0.00				
12351	EDIFICACION HABITACIONAL EN PROCESO	1,640,079.61				
12353	CONSTRUCCIÓN DE OBRAS PARA EL ABASTECIMIENTO DE AGUA, PETRÓLEO, GAS, ELECTRICIDAD Y TELECOMUNICACIONES EN PROCESO	107,504.79				
12354	DIVISIÓN DE TERRENOS Y CONSTRUCCIÓN DE OBRAS DE URBANIZACIÓN EN PROCESO	419,251.20				
12355	CONSTRUCCION DE VIAS DE COMUNICACIÓN EN PROCESO	516,186.70				
12362	EDIFICION NO HABITACIONAL EN PROCESO	0.00				
12364	DIVISIÓN DE TERRENOS Y CONSTRUCCIÓN DE OBRAS DE URBANIZACIÓN	0.00				
12365	CONSTRUCCIÓN DE VIAS DE COMUNICACIÓN EN PROCESO	60,202.11				
12369	TRABAJO DE ACABADOS EN EDIFICACIONES Y OTROS TRABAJOS ESPECIALIZADOS EN PROCESO	0.00				
TOTAL AL 30 DE JUNIO DE 2020		14,187,306.36	0.00	567,657.20		
BIENES MUEBLES						
12411	MUEBLES DE OFICINA Y ESTANTERÍA	300,695.47				
12412	MUEBLES, EXCEPTO DE OFICINA Y ESTANTERÍA	3,248.00				
12413	EQUIPO DE CÓMPUTO Y TECNOLOGÍAS DE LA INFORMACIÓN	233,609.43				
12419	OTROS MOBILIARIOS Y EQUIPOS DE ADMINISTRACIÓN	60,511.01	0.00	180,947.00	LINEA RECTA	10% Y 33.3%
12421	EQUIPOS Y APARATOS AUDIOVISUALES	9,210.77				
12423	CÁMARAS FOTOGRÁFICAS Y DE VIDEO	2,138.50				
12429	OTRO MOBILIARIO Y EQUIPO EDUCACIONAL Y RECREATIVO	3,652.00	0.00	9,285.67	LINEA RECTA	20% Y 33.3
12441	AUTOMÓVILES Y CAMIONES	1,389,300.00	0.00	306,200.00	LINEA RECTA	20.00%
12442	CARROCEERAS Y REMOLQUES	0.00				
12461	MAQUINARIA Y EQUIPO AGROPECUARIO	0.00				
12462	MAQUINARIA Y EQUIPO INDUSTRIAL	649,862.87		127,507.98	LINEA RECTA	10%
12463	MAQUINARIA Y EQUIPO DE CONSTRUCCIÓN	0.00				
12464	SISTEMAS DE AIRE ACONDICIONADO, CALEFACCIÓN Y DE REFRIGERACIÓN INDUSTRIAL Y COMERCIAL	290,374.45				
12465	EQUIPO DE COMUNICACIÓN Y TELECOMUNICACIÓN	26,454.93				
12466	EQUIPOS DE GENERACIÓN ELÉCTRICA, APARATOS Y ACCESORIOS ELÉCTRICOS	120,500.00				
12467	HERRAMIENTAS Y MÁQUINAS-HERRAMIENTA	145,559.50				
12469	OTROS EQUIPOS	0.00	0.00			
12471	BIENES ARTÍSTICOS, CULTURALES Y CIENTÍFICOS	0.00				
TOTAL AL 30 DE JUNIO DE 2020		3,235,516.93	0.00	623,940.80		

NOTA: CONFORME AL ACUERDO 1 APROBADO POR EL CONSEJO DE ARMONIZACIÓN CONTABLE Y PUBLICADO EN EL DIARIO OFICIAL DE LA FEDERACION EL DIA JUEVES 16 DE MAYO DE 2013, SE DETERMINÓ QUE ES A MAS TARDAR EL 31 DE DICIEMBRE DE 2015 EL PLAZO ESTABLECIDO PARA REALIZAR LOS REGISTROS CONTABLES CON BASE EN LAS REGLAS DE REGISTRO Y VALORACIÓN DEL PATRIMONIO PARA LOS MUNICIPIOS Y SUS ENTES PÚBLICOS, POR LOS QUE EL MUNICIPIO YA INTEGRO SU ACTIVO FIJO, DETERMINO MÉTODO DE DEPRECIACIÓN, TASAS APLICABLES, INTEGRACIÓN DE LISTADO DE BIENES MUEBLES E INMUEBLES Y LOS CRITERIOS DE APLICACIÓN DE LOS MISMOS.



Presidencia Municipal de Villa Unión
 Nota ESF-09 Activo - Bienes Intangibles y Diferidos
 al 30 de Junio de 2020



ESTA NOTA NO LE APLICA A LA PRESIDENCIA MUNICIPAL DE VILLA UNIÓN, YA QUE NO CUENTA CON REGISTROS EN LAS CUENTAS APLICABLES.



Presidencia Municipal de Villa Unión
 Nota ESF-10 Activo - Estimaciones y Deterioros
 al 30 de Junio de 2020



ESTA NOTA NO LE APLICA A LA PRESIDENCIA MUNICIPAL DE VILLA UNIÓN, YA QUE NO CUENTA CON REGISTROS EN LAS CUENTAS APLICABLES.



Presidencia Municipal de Villa Unión
 Nota ESF-11 Activo - Otros Activos
 al 30 de Junio de 2020



ESTA NOTA NO LE APLICA A LA PRESIDENCIA MUNICIPAL DE VILLA UNIÓN, YA QUE NO CUENTA CON REGISTROS EN LAS CUENTAS APLICABLES.



Presidencia Municipal de Villa Unión
 Nota ESF-12 Pasivo - Cuentas Por Pagar a Corto Plazo
 al 30 de Junio de 2020



Cuenta	Descripción	IMPORTE	VENCIMIENTO			
			90 días	180 días	Menor o igual a 365 días	Mayor a 365 días
	CUENTAS POR PAGAR A CORTO PLAZO					
2111	SERVICIOS PERSONALES POR PAGAR A CORTO PLAZO	0.00	0.00	0.00		
2112	PROVEEDORES POR PAGAR A CORTO PLAZO	512,440.81	512,440.81	0.00	0.00	
2113	CONTRATISTAS POR OBRAS PUBLICAS POR PAGAR A CORTO PLAZO	107,504.79	107,504.79			
2115	TRANSFERENCIAS OTORGADAS POR PAGAR A CORTO PLAZO	22,606.00	22,606.00	0.00		
2117	RETENCIONES Y CONTRIBUCIONES POR PAGAR A CORTO PLAZO	153,406.54	153,406.54	0.00	0.00	
2119	OTRAS CUENTAS POR PAGAR A CORTO PLAZO	0.00	0.00	0.00		
	TOTAL AL 30 DE JUNIO DE 2020	795,958.14	795,958.14	0.00	0.00	0.00



Presidencia Municipal de Villa Unión
 Nota ESF-13 Pasivo - Fondos de Bienes de Terceros y/o
 en Garantía a Corto Plazo y Largo Plazo
 al 30 de Junio de 2020



ESTA NOTA NO LE APLICA A LA PRESIDENCIA MUNICIPAL DE VILLA UNIÓN, YA QUE NO CUENTA CON REGISTROS EN LAS CUENTAS APLICABLES.



Presidencia Municipal de Villa Unión
 Nota ESF-14 Pasivo - Pasivos Diferidos y Otros
 Pasivos Circulantes
 al 30 de Junio de 2020



ESTA NOTA NO LE APLICA A LA PRESIDENCIA MUNICIPAL DE VILLA UNIÓN, YA QUE NO CUENTA CON REGISTROS EN LAS CUENTAS APLICABLES.



Presidencia Municipal de Villa Unión
 Nota EA-01 - Ingresos de Gestión
 del 01 de abril al 30 de Junio de 2020



Cuenta	Descripción	TRIMESTRE	Acumulado
411	IMPUESTOS		
4112	IMPUESTOS SOBRE EL PATRIMONIO	142,020.23	1,038,755.13
4117	ACCESORIOS DE IMPUESTOS	17,603.87	58,332.90
4119	OTROS IMPUESTOS	52.00	2,902.00
	TOTAL DEL 01 DE ABRIL AL 30 DE JUNIO DE 2020	159,676.10	1,099,990.03
414	DERECHOS		
4143	DERECHOS POR PRESTACIÓN DE SERVICIOS	102,283.50	609,275.99
4144	ACCESORIOS DE DERECHOS	0.00	366.60
4149	OTROS DERECHOS	28,021.22	133,355.23
	TOTAL DEL 01 DE ABRIL AL 30 DE JUNIO DE 2020	130,304.72	742,997.82
415	PRODUCTOS DE TIPO CORRIENTE		
4151	PRODUCTOS	555.22	561.90
	TOTAL DEL 01 DE ABRIL AL 30 DE JUNIO DE 2020	555.22	561.90
416	APROVECHAMIENTOS DE TIPO CORRIENTE		
4169	OTROS APROVECHAMIENTOS	175,303.48	306,960.64
	TOTAL DEL 01 DE ABRIL AL 30 DE JUNIO DE 2020	175,303.48	306,960.64
	TOTAL DEL 01 DE ABRIL AL 30 DE JUNIO DE 2020	465,839.52	2,150,510.39



Presidencia Municipal de Villa Unión
 Nota EA-02 - Participaciones, Aportaciones, Convenios
 colaboración Fiscal, Fondos distintos de
 Asignaciones, Subsidios y Subvenciones, y Pensiones y
 del 01 de Abril al 30 de Junio de 2020



Cuenta	Descripción	TRIMESTRAL	Acumulado
421	PARTICIPACIONES, APORTACIONES, CONVENIOS, INCENTIVOS DERIVADOS DE LA COLABORACIÓN FISCAL Y FONDOS DISTINTOS DE APORTACIONES		
4211	PARTICIPACIONES	5,642,800.00	11,850,647.28
4212	APORTACIONES	2,225,375.92	3,696,078.78
	TOTAL DEL 01 DE ABRIL AL 30 DE JUNIO DE 2020	7,868,175.92	15,546,726.06
4.2.2	TRANSFERENCIAS, ASIGNACIONES, SUBSIDIOS Y SUBVENCIONES, Y PENSIONES Y JUBILACIONES		
4223	SUBSIDIOS Y SUBVENCIONES	0.00	0.00
	TOTAL DEL 01 DE ABRIL AL 30 DE JUNIO DE 2020	0.00	0.00
	TOTAL DEL 01 DE ABRIL AL 30 DE JUNIO DE 2020	7,868,175.92	15,546,726.06



Presidencia Municipal de Villa Unión
 Nota EA-03 - Otros Ingresos
 del 01 de Abril al 30 de Junio de 2020



Cuenta	Descripción	TRIMESTRAL	Acumulado
431	OTROS INGRESOS		
4311	INGRESOS GANADOS DE VALORES, CREDITOS, BONOS Y OTROS.	0.00	0.00
	TOTAL DEL 01 DE ABRIL AL 30 DE JUNIO DE 2020	0.00	0.00



Presidencia Municipal de Villa Unión

Nota EA-04 - Gastos y Otras Pérdidas
del 01 de Abril al 30 de Junio de 2020



Cuenta	Descripción	Monto Acum.	% Gasto Total	Ref.	Monto Acum.	% Gasto Total	Ref.
5	GASTOS Y OTRAS PÉRDIDAS						
51	GASTOS DE FUNCIONAMIENTO						
511	SERVICIOS PERSONALES						
5111	REMUNERACIONES AL PERSONAL DE CARÁCTER PERMANENTE	3,840,260.00	51.51%	(1)	7,431,754.00	51.36%	(1)
5113	REMUNERACIONES ADICIONALES Y ESPECIALES	10,914.00	0.27%		92,901.00	0.63%	
5114	SEGURIDAD SOCIAL	76,513.73	1.03%		134,074.13	0.90%	
5115	OTRAS PRESTACIONES SOCIALES Y ECONÓMICAS	0.00	0.00%		75,000.00	0.17%	
	TOTAL DEL 01 DE ABRIL AL 30 DE JUNIO DE 2020	3,936,687.73			7,883,729.13		
512	MATERIALES Y SUMINISTROS						
5121	MATERIALES DE ADMINISTRACIÓN, EMISIÓN DE DOCUMENTOS Y ARTÍCULOS OFICIALES	141,249.38	1.89%		314,554.05	2.12%	
5122	ALIMENTOS Y UTENSILIOS	174,067.15	2.38%		330,395.31	2.22%	
5123	MATERIAS PRIMAS Y MATERIALES DE PRODUCCIÓN Y COMERCIALIZACIÓN	0.00	0.00%		0.00	0.00%	
5124	MATERIALES Y ARTÍCULOS DE CONSTRUCCIÓN Y DE REPARACIÓN	177,815.42	2.38%		315,169.05	2.12%	
5125	PRODUCTOS QUÍMICOS, FARMACÉUTICOS Y DE LABORATORIO	47,455.19	0.64%		107,347.40	0.72%	
5126	COMBUSTIBLES, LUBRICANTES Y ADITIVOS	669,000.96	8.97%		1,382,705.48	9.30%	
5127	VESTUARIO, BLANCOS, PRENDAS DE PROTECCIÓN Y ARTÍCULOS DEPORTIVOS	81,550.01	1.09%		102,583.01	0.69%	
5128	MATERIALES Y SUMINISTROS PARA SEGURIDAD	0.00	0.00%		0.00	0.00%	
5129	HERRAMIENTAS, REFACCIONES Y ACCESORIOS MENORES	125,991.45	1.69%		241,307.30	1.62%	
	TOTAL DEL 01 DE ABRIL AL 30 DE JUNIO DE 2020	1,417,129.66			2,794,081.66		
513	SERVICIOS GENERALES						
5131	SERVICIOS BÁSICOS	706,281.00	9.47%		1,367,102.00	9.33%	
5132	SERVICIOS DE ARRENDAMIENTO	119,512.00	1.60%		291,632.00	1.90%	
5133	SERVICIOS PROFESIONALES, CIENTÍFICOS Y TÉCNICOS Y OTROS SERVICIOS	70,180.00	0.94%		192,627.58	1.30%	
5134	SERVICIOS FINANCIEROS, BANCARIOS Y COMERCIALES	5,778.52	0.13%		17,876.49	0.12%	
5135	SERVICIOS DE INSTALACIÓN, REPARACIÓN, MANTENIMIENTO Y CONSERVACIÓN	134,188.37	1.80%		234,112.21	1.58%	
5136	SERVICIOS DE COMUNICACIÓN SOCIAL Y PUBLICIDAD	62,340.13	0.84%		109,216.15	0.74%	
5137	SERVICIOS DE TRASLADO Y VIÁTICOS	27,487.93	0.37%		94,084.70	0.63%	
5138	SERVICIOS OFICIALES	175,695.08	2.38%		317,191.45	2.13%	
5139	OTROS SERVICIOS GENERALES	115,851.00	1.53%		295,366.55	1.31%	
	TOTAL DEL 01 DE ABRIL AL 30 DE JUNIO DE 2020	1,419,313.73			2,830,129.13		
	TOTAL GASTOS DE FUNCIONAMIENTO DEL 01 DE ABRIL AL 30 DE JUNIO DE 2020	6,773,131.13			13,506,018.91		
52	TRANSFERENCIAS, ASIGNACIONES, SUBSIDIOS Y OTRAS AYUDAS SOCIALES						
521	TRANSFERENCIAS						
5212	TRANSFERENCIAS INTERNAS AL SECTOR PÚBLICO	0.00	0.00%		0.00	0.00%	
	TOTAL DEL 01 DE ABRIL AL 30 DE JUNIO DE 2020	0.00			0.00		
523	SUBSIDIOS Y SUBVENCIONES						
5231	SUBSIDIOS	148,466.94	1.89%		377,672.66	2.54%	
	TOTAL DEL 01 DE ABRIL AL 30 DE JUNIO DE 2020	148,466.94			377,672.66		
524	AYUDAS SOCIALES						
5241	AYUDAS SOCIALES A PERSONAS	371,882.99	4.89%		737,256.12	4.98%	
5243	AYUDAS SOCIALES A INSTITUCIONES	0.00	0.00%		0.00	0.00%	
	TOTAL DEL 01 DE ABRIL AL 30 DE JUNIO DE 2020	371,882.99			737,256.12		
525	PENSIONES Y JUBILACIONES						
5251	PENSIONES	82,110.00	1.10%		157,218.00	1.06%	
	TOTAL DEL 01 DE ABRIL AL 30 DE JUNIO DE 2020	82,110.00			157,218.00		
526	TRANSFERENCIAS A FIDEICOMISOS, MANDATOS Y CONTRATOS						
5261	TRANSFERENCIAS A FIDEICOMISOS, MANDATOS Y CONTRATOS ANALÓGOS AL GOBIERNO	0.00	0.00%		0.00	0.00%	
	TOTAL DEL 01 DE ABRIL AL 30 DE JUNIO DE 2020	0.00			0.00		
528	DONATIVOS						
5518	DONATIVOS A INSTITUCIONES SIN FINES DE LUCRO	80,000.00	1.07%		80,000.00	0.54%	
	TOTAL DEL 01 DE ABRIL AL 30 DE JUNIO DE 2020	80,000.00			80,000.00		
561	INVERSIÓN PÚBLICA NO CAPITALIZABLE						
5611	CONSTRUCCIÓN EN BIENES NO CAPITALIZABLE	0.00	0.00%		0.00	0.00%	
	TOTAL DEL 01 DE ABRIL AL 30 DE JUNIO DE 2020	0.00			0.00		
	TOTAL TRANSFERENCIAS, ASIGNACIONES, SUBSIDIOS Y OTRAS AYUDAS SOCIALES DEL 01 DE ABRIL AL 30 DE JUNIO DE 2020	682,459.93			1,352,346.78		
	TOTAL GASTOS Y OTRAS PÉRDIDAS DEL 01 DE ABRIL AL 30 DE JUNIO DE 2020	7,455,591.05	100.00%		14,860,186.70	100.00%	

(1) CORRESPONDE A LOS GASTOS NORMALES POR PAGO DE NÓMINA A LOS EMPLEADOS DEL MUNICIPIO POR EL PERÍODO REFERIDO DEL 01 DE ABRIL AL 30 DE JUNIO DE 2020.



Presidencia Municipal de Villa Unión

Nota EVHP-01 - Patrimonio Contribuido
del 01 de Abril al 30 de Junio de 2020



Cuenta	Descripción	Saldo Inicial	Saldo Final	Variación
31	HACIENDA PUBLICA/PATRIMONIO CONTRIBUIDO			
313	ACTUALIZACION DE LA HACIENDA PUBLICA/PATRIMONIO CONTRIBUIDO	876,771.54	876,771.54	0.00
	TOTAL DEL 01 DE ABRIL AL 30 DE JUNIO DE 2020	876,771.54	876,771.54	0.00

NOTA: NO HUBO CAMBIOS DENTRO DEL PERÍODO DE 01 DE ABRIL AL 30 DE JUNIO DE 2020 EN EL PATRIMONIO CONTRIBUIDO.



Presidencia Municipal de Villa Unión

Nota EVHP-01 - Patrimonio Contribuido
del 01 de Enero al 30 de Junio de 2020



Cuenta	Descripción	Saldo Inicial	Saldo Final	Variación
31	HACIENDA PUBLICA/PATRIMONIO CONTRIBUIDO			
313	ACTUALIZACION DE LA HACIENDA PUBLICA/PATRIMONIO CONTRIBUIDO	876,771.54	876,771.54	0.00
	TOTAL DEL 01 DE ENERO AL 30 DE JUNIO DE 2020	876,771.54	876,771.54	0.00

NOTA: NO HUBO CAMBIOS DENTRO DEL PERÍODO DE 01 DE ENERO AL 30 DE JUNIO DE 2020 EN EL PATRIMONIO CONTRIBUIDO.



Presidencia Municipal de Villa Unión

Nota EVHP-02 - Patrimonio Generado
del 01 de Abril al 30 de Junio de 2020



Cuenta	Descripción	Saldo Inicial	Saldo Final	Variación
32	PATRIMONIO GENERADO			
321	RESULTADO DEL EJERCICIOS (AHORRO/DESAHORRO)	1,958,645.36	2,837,069.75	878,424.39 (1)
322	RESULTADO DE EJERCICIOS ANTERIORES	213,180,100.00	213,180,100.00	0.00
325	RECTIFICACION DE RESULTADOS DE EJERCICIOS ANTERIORES	-199,034,313.82	-198,948,696.41	85,617.41 (2)
	TOTAL DEL 01 DE ABRIL AL 30 DE JUNIO DE 2020	16,104,431.54	17,068,473.34	964,041.80

(1) CORRESPONDE A LAS VARIACIONES DEL 01 ABRIL AL 30 DE JUNIO DEL 2020

INGRESOS RECAUDADOS	\$8,334,015.44
GASTOS Y OTRAS PERDIDAS	\$7,455,591.05
VARIACION DEL TRIMESTRE	<u>878,424.39</u>

(2) CORRESPONDE AL REGISTRO DE AJUSTES DE EJERCICIOS ANTERIORES.

POLIZAS DE CANCELACION DE SOLICITUDES 2274,2092 Y 1995 DEL EJERCICIO 2019, Y CANCELACION DE CUENTA DE BANCOS DEL ADMINISTRACION 2018



Presidencia Municipal de Villa Unión

Nota EVHP-02 - Patrimonio Generado
del 01 de Enero al 30 de Junio de 2020



Cuenta	Descripción	Saldo Inicial	Saldo Final	Variación
32	PATRIMONIO GENERADO			
321	RESULTADO DEL EJERCICIOS (AHORRO/DESAHORRO)	0.00	2,837,069.75	2,837,069.75 (1)
322	RESULTADO DE EJERCICIOS ANTERIORES	213,180,100.00	213,180,100.00	0.00
325	RECTIFICACION DE RESULTADOS DE EJERCICIOS ANTERIORES	-199,034,313.82	-198,948,696.41	85,617.41 (2)
	TOTAL DEL 01 DE ENERO AL 30 DE JUNIO DE 2020	14,145,786.18	17,068,473.34	2,922,687.16

(1) CORRESPONDE A LAS VARIACIONES DEL 01 ENERO AL 30 DE JUNIO DEL 2020

INGRESOS RECAUDADOS	\$17,697,236.45
GASTOS Y OTRAS PERDIDAS	\$14,860,166.70
VARIACION DEL PERIODO	<u>2,837,069.75</u>

(2) CORRESPONDE AL REGISTRO DE AJUSTES DE EJERCICIOS ANTERIORES.

POLIZAS DE CANCELACION DE SOLICITUDES 2274,2092 Y 1995 DEL EJERCICIO 2019, Y CANCELACION DE CUENTA DE BANCOS DEL ADMINISTRACION 2018

MUNICIPIO DE VILLA UNION, COAHUILA.		
EFE 01 - Efectivo y Equivalentes		
Descripción	Al 30 de junio de 2020	Al 31 de marzo de 2020
Efectivo	30,000.00	30,000.00
Efectivo en Bancos - Tesorería	2,375,471.57	1,660,448.01
Efectivo en Bancos - Dependencias	0.00	0.00
Inversiones temporales (hasta 3 meses)	0.00	0.00
Fondos con afectación específica	0.00	0.00
Depósitos de fondos de terceros y otros	0.00	0.00
Total de Efectivo y Equivalentes	2,405,471.57	1,690,448.01



C. NARCEDALIA PADRON ARIZPE
PRESIDENTE MUNICIPAL



C. ROBERTO AVILA RANGEL
SINDICO DE MAYORIA




C. HOMERO CARDENAS CHAPA
TESORERO MUNICIPAL



C. FAVIOLA AZENET GARCIA CARREON
REGIDOR DE HACIENDA



C.P. ROBERTO LARA VAZQUEZ
CONTRALOR MUNICIPAL



C. ROSA MARGARITA MENDOZA GUEVARA
SINDICA DE MINORIA

MUNICIPIO DE VILLA UNION, COAHUILA.		
EFE 01 - Efectivo y Equivalentes		
Descripción	Al 30 de junio de 2020	Al 31 de diciembre de 2019
Efectivo	30,000.00	0.00
Efectivo en Bancos - Tesorería	2,375,471.57	3,118,618.34
Efectivo en Bancos - Dependencias	0.00	0.00
Inversiones temporales (hasta 3 meses)	0.00	0.00
Fondos con afectación específica	0.00	0.00
Depósitos de fondos de terceros y otros	0.00	0.00
Total de Efectivo y Equivalentes	2,405,471.57	3,118,618.34




C. NARCEDALIA PADRON ARIZPE
PRESIDENTE MUNICIPAL



C. ROBERTO AVILA RANGEL
SINDICO DE MAYORIA



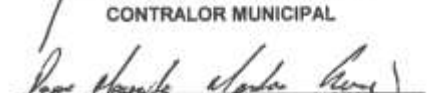
C. HOMERO CARDENAS CHAPA
TESORERO MUNICIPAL



C. FAVIOLA AZENET GARCIA CARREON
REGIDOR DE HACIENDA



C.P. ROBERTO LARA VAZQUEZ
CONTRALOR MUNICIPAL



C. ROSA MARGARITA MENDOZA GUEVARA
SINDICA DE MINORIA



Presidencia Municipal de Villa Unión

Nota EFE-01 - Flujo de Efectivo en cuenta de
Efectivo y Equivalentes
del 01 de Abril al 30 de Junio de 2020



Cuenta	Descripción	Saldo al 31 de Marzo de 2020	Saldo al 30 de Junio de 2020	Flujo
111	EFFECTIVO Y EQUIVALENTES			
1111	EFFECTIVO EN FONDOS FIJOS DE CAJA	30,000.00	30,000.00	0.00
1112	EFFECTIVO EN BANCOS/TESORERÍA	1,660,448.01	2,375,471.57	715,023.56
	EFFECTIVO EN BANCOS/DEPENDENCIAS	0.00	0.00	0.00
	INVERSIONES TEMPORALES (HASTA 3 MESES)	0.00	0.00	0.00
	FONDOS CON AFECTACIÓN ESPECÍFICA	0.00	0.00	0.00
	DEPÓSITOS DE FONDOS DE TERCEROS Y OTROS	0.00	0.00	0.00
	TOTAL	1,690,448.01	2,405,471.57	715,023.56



Presidencia Municipal de Villa Unión

Nota EFE-01 - Flujo de Efectivo en cuenta de
Efectivo y Equivalentes
del 01 de Enero al 30 de Junio de 2020



Cuenta	Descripción	Saldo al 31 de Diciembre de 2019	Saldo al 30 de Junio de 2020	Flujo
111	EFFECTIVO Y EQUIVALENTES			
1111	EFFECTIVO EN FONDOS FIJOS DE CAJA	0.00	30,000.00	30,000.00
1112	EFFECTIVO EN BANCOS/TESORERÍA	3,118,618.34	2,375,471.57	-743,146.77
	EFFECTIVO EN BANCOS/DEPENDENCIAS	0.00	0.00	0.00
	INVERSIONES TEMPORALES (HASTA 3 MESES)	0.00	0.00	0.00
	FONDOS CON AFECTACIÓN ESPECÍFICA	0.00	0.00	0.00
	DEPÓSITOS DE FONDOS DE TERCEROS Y OTROS	0.00	0.00	0.00
	TOTAL	3,118,618.34	2,405,471.57	-713,146.77



Presidencia Municipal de Villa Unión

Nota EFE-02 - Adquisición de bienes Muebles,
Inmuebles e Intangibles
del 01 de Abril al 30 de Junio de 2020



Cuenta	Descripción	Monto
124	BIENES MUEBLES	
12467	HERRAMIENTAS Y MAQUINAS-HERRAMIENTA PAGO DE FAC.A2619 POR CONCEPTO DE AD. DE UN MEDIDOR DE FLUJO MICROMETER 6"	\$ 33,182.75
	TOTAL	\$ 33,182.75
	TOTAL DE MAQUINARIA, OTROS EQUIPOS Y HERRAMIENTAS	\$ 33,182.75
	TOTAL DE BIENES MUEBLES DEL 01 DE ABRIL AL 30 DE JUNIO DEL 2020	\$ 33,182.75
	TOTAL DE BIENES INMUEBLES Y BIENES MUEBLES DEL 01 DE ABRIL AL 30 DE JUNIO DEL 2020	\$ 33,182.75



Presidencia Municipal de Villa Unión

Nota EFE-02 - Adquisición de bienes Muebles,
Inmuebles e Intangibles
del 01 de Enero al 30 de Junio de 2020



Cuenta	Descripción	Monto
12365	CONSTRUCCION DE VIAS DE COMUNICACIÓN EN PROCESO PAGO DE FAC. OBRA DE SEÑALIZACION VIAL EN CARRETERA Y URBANA SOL.415	69,202.11
	TOTAL	69,202.11
	TOTAL BIENES INMUEBLES,INFRAESTRUCTURA Y CONSTRUCCIONES EN PROCESO DEL 01 DE ENERO AL 30 DE JUNIO DE 2020	69,202.11
	TOTAL BIENES INMUEBLES Y MUEBLES DEL 01 DE ENERO AL 30 JUNIO DE 2020	69,202.11
124	BIENES MUEBLES	
12467	HERRAMIENTAS Y MAQUINAS-HERRAMIENTA PAGO DE FAC.A2619 POR CONCEPTO DE AD. DE UN MEDIDOR DE FLUJO MICROMETER 6"	\$ 33,182.75
	TOTAL	\$ 33,182.75
	TOTAL DE MAQUINARIA, OTROS EQUIPOS Y HERRAMIENTAS	\$ 33,182.75
	TOTAL DE BIENES MUEBLES DEL 01 DE ENERO AL 30 DE JUNIO DEL 2020	\$ 33,182.75
	TOTAL DE BIENES INMUEBLES Y BIENES MUEBLES DEL 01 DE ENERO AL 30 DE JUNIO DEL 2020	\$ 102,384.86




Presidencia Municipal de Villa Unión
 Nota EFE-03 - Conciliación de los Flujos de Efectivo Netos
 de las Actividades de Operación
 del 01 de Abril al 30 de Junio de 2020 Y
 del 01 de Enero al 30 de Junio de 2020



Descripción	Trimestre	Acumulado
AHORRO/DESAHORRO ANTES DE RUBROS EXTRAORDINARIOS	878,424.39	2,837,069.75
MOVIMIENTOS DE PARTIDAS QUE NO AFECTAN AL EFECTIVO	85,617.41	85,617.41
DEPRECIACIÓN	0.00	0.00
AMORTIZACIÓN	0.00	0.00
INCREMENTOS EN LAS PROVISIONES	-196,390.32	-3,428,942.90
INCREMENTO EN INVERSIONES PRODUCIDO POR REVALUACIÓN	0.00	0.00
GANANCIA/ PÉRDIDA EN VENTA DE PROPIEDAD, PLANTA Y EQUIPO	0.00	0.00
INCREMENTO EN CUENTAS POR COBRAR	-19,445.17	-104,506.17
PARTIDAS EXTRAORDINARIAS	0.00	0.00
FLUJOS NETOS DE LAS ACTIVIDADES DE OPERACIÓN	748,206.31	-610,761.91

MUNICIPIO DE VILLA UNION, COAHUILA.		
Conciliación entre los Ingresos Presupuestarios y Contables		
Correspondiente del 01 de abril al 30 de junio de 2020		
(Cifras en pesos)		
1. Total de Ingresos Presupuestarios		8,334,015.44
2. Más Ingresos Contables No Presupuestarios		0.00
2.1 Ingresos Financieros	0.00	
2.2 Incremento por Variación de Inventarios	0.00	
2.3 Disminución del Exceso de Estimaciones por Pérdida o Deterioro u Obsolescencia	0.00	
2.4 Disminución del Exceso de Provisiones	0.00	
2.5 Otros Ingresos y Beneficios Varios	0.00	
2.6 Otros Ingresos Contables No Presupuestarios	0.00	
3. Menos Ingresos Presupuestarios No Contables		0.00
3.1 Aprovechamientos Patrimoniales	0.00	
3.2 Ingresos Derivados de Financiamientos	0.00	
3.3 Otros Ingresos Presupuestarios No Contables	0.00	
4. Total de Ingresos Contables		8,334,015.44

 MUNICIPIO DE VILLA UNION COAHUILA. Conciliación entre los Egresos Presupuestarios y los Gastos Contables Correspondiente del 01 de abril al 30 de junio de 2020 (Cifras en pesos)		
1. Total de Egresos Presupuestarios		7,488,773.80
2. Menos Egresos Presupuestario No Contables		33,182.75
2.1	Materias Primas y Materiales de Producción y Comercialización	0.00
2.2	Materiales y Suministros	0.00
2.3	Mobiliario y Equipo de Administración	0.00
2.4	Mobiliario y Equipo Educativo y Recreativo	0.00
2.5	Equipo e Instrumental Médico y de Laboratorio	0.00
2.6	Vehículos y Equipo de Transporte	0.00
2.7	Equipo de Defensa y Seguridad	0.00
2.8	Maquinaria, Otros Equipos y Herramientas	33,182.75
2.9	Activos Biológicos	0.00
2.10	Bienes Inmuebles	0.00
2.11	Activos Intangibles	0.00
2.12	Obras Públicas en Bienes de Dominio Público	0.00
2.13	Obras Públicas en Bienes Propios	0.00
2.14	Acciones y Participaciones de Capital	0.00
2.15	Compra de Títulos y Valores	0.00
2.16	Concesión de Préstamos	0.00
2.17	Inversiones en Fideicomisos, Mandatos y Otros Análogos	0.00
2.18	Provisiones para Contingencias y Otras Erogaciones Especiales	0.00
2.19	Amortización de la Deuda Pública	0.00
2.20	Adeudos de Ejercicios Fiscales Anteriores (ADEFAS)	0.00
2.21	Otros Egresos Presupuestales No Contables	0.00
3. Más Gastos Contables No Presupuestarios		0.00
3.1	Estimaciones, Depreciaciones, Deterioros, Obsolescencia y Amortizaciones	0.00
3.2	Provisiones	0.00
3.3	Disminución de Inventarios	0.00
3.4	Aumento por Insuficiencia de Estimaciones por Pérdida o Deterioro u Obsolescencia	0.00
3.5	Aumento por Insuficiencia de Provisiones	0.00
3.6	Otros Gastos	0.00
3.7	Otros Gastos Contables No Presupuestarios	0.00
4. Total de Gastos Contables		7,455,591.05

Nota de Gestión Administrativa 17

De conformidad con la nota de gestión administrativa número 17 la Información Contable deberá estar firmada en cada página de la misma e incluir al final la siguiente leyenda: "Bajo protesta de decir verdad declaramos que los Estados Financieros y sus notas, son razonablemente correctos y son responsabilidad del emisor"



C. NARCEDALIA PADRON ARIZPE
PRESIDENTE MUNICIPAL



C. ROBERTO AVILA RANGEL
SINDICO DE MAYORIA



C. HOMERO CARDENAS CHAPA
TESORERO MUNICIPAL





C. FAVIOLA AZENC GARCIA CARREON
REGIDOR DE HACIENDA





C. ROBERTO LARA VAZQUEZ
CONTRALOR MUNICIPAL



C. ROSA MARGARITA MENDOZA GUEVARA
SINDICA DE MINORIA


 MUNICIPIO DE VILLA UNION, COAHUILA. Conciliación entre los Ingresos Presupuestarios y Contables Correspondiente del 01 de enero al 30 de junio de 2020 (Cifras en pesos) 		
1. Total de Ingresos Presupuestarios		17,697,236.45
2. Más Ingresos Contables No Presupuestarios		0.00
2.1 Ingresos Financieros	0.00	
2.2 Incremento por Variación de Inventarios	0.00	
2.3 Disminución del Exceso de Estimaciones por Pérdida o Deterioro u Obsolescencia	0.00	
2.4 Disminución del Exceso de Provisiones	0.00	
2.5 Otros Ingresos y Beneficios Varios	0.00	
2.6 Otros Ingresos Contables No Presupuestarios	0.00	
3. Menos Ingresos Presupuestarios No Contables		0.00
3.1 Aprovechamientos Patrimoniales	0.00	
3.2 Ingresos Derivados de Financiamientos	0.00	
3.3 Otros Ingresos Presupuestarios No Contables	0.00	
4. Total de Ingresos Contables		17,697,236.45

 MUNICIPIO DE VILLA UNION, COAHUILA. Conciliación entre los Egresos Presupuestarios y los Gastos Contables Correspondiente del 01 de enero al 30 de junio de 2020 (Cifras en pesos)				
1. Total de Egresos Presupuestarios			14,962,551.56	
2. Menos Egresos Presupuestario No Contables			102,384.86	
2.1	Materias Primas y Materiales de Producción y Comercialización	0.00		
2.2	Materiales y Suministros	0.00		
2.3	Mobiliario y Equipo de Administración	0.00		
2.4	Mobiliario y Equipo Educativo y Recreativo	0.00		
2.5	Equipo e Instrumental Médico y de Laboratorio	0.00		
2.6	Vehículos y Equipo de Transporte	0.00		
2.7	Equipo de Defensa y Seguridad	0.00		
2.8	Maquinaria, Otros Equipos y Herramientas	33,182.75		
2.9	Activos Biológicos	0.00		
2.10	Bienes Inmuebles	0.00		
2.11	Activos Intangibles	0.00		
2.12	Obra Pública en Bienes de Dominio Público	0.00		
2.13	Obra Pública en Bienes Propios	69,202.11		
2.14	Acciones y Participaciones de Capital	0.00		
2.15	Compra de Títulos y Valores	0.00		
2.16	Concesión de Préstamos	0.00		
2.17	Inversiones en Fideicomisos, Mandatos y Otros Análogos	0.00		
2.18	Provisiones para Contingencias y Otras Erogaciones Especiales	0.00		
2.19	Amortización de la Deuda Pública	0.00		
2.20	Adeudos de Ejercicios Fiscales Anteriores (ADEFAS)	0.00		
2.21	Otros Egresos Presupuestales No Contables	0.00		
3. Más Gastos Contables No Presupuestarios			0.00	
3.1	Estimaciones, Depreciaciones, Deterioros, Obsolescencia y Amortizaciones	0.00		
3.2	Provisiones	0.00		
3.3	Disminución de Inventarios	0.00		
3.4	Aumento por Insuficiencia de Estimaciones por Pérdida o Deterioro u Obsolescencia	0.00		
3.5	Aumento por Insuficiencia de Provisiones	0.00		
3.6	Otros Gastos	0.00		
3.7	Otros Gastos Contables No Presupuestarios	0.00		
4. Total de Gastos Contables			14,860,166.70	

Nota de Gestión Administrativa 17

De conformidad con la nota de gestión administrativa número 17 la Información Contable deberá estar firmada en cada página de la misma e incluir al final la siguiente leyenda: "Bajo protesta de decir verdad declaramos que los Estados Financieros y sus notas, son razonablemente correctos y son responsabilidad del emisor"


 C. NARCEDALIA PADRON ARIZPE
 PRESIDENTE MUNICIPAL

 C. ROBERTO AVILA RANGEL
 SINDICO DE MAYORIA

 C. HOMERO CARDENAS CHAPA
 TESORERO MUNICIPAL



 C. FAVIOLA AZENET GARCIA CARBEON
 REGIDOR DE HACIENDA

 C.P. ROBERTO LARA VAZQUEZ
 CONTRALOR MUNICIPAL

 C. ROSA MARGARITA MENDOZA GUEVARA
 SINDICA DE MINORIA



**O) NOTAS DE MEMORIA A LOS ESTADOS
FINANCIEROS**

 MUNICIPIO DE VILLA UNION, COAHUILA. Del 01 de enero al 30 de junio de 2020 CUENTAS DE ORDEN CONTABLES					
CUENTA	SALDO INICIAL	CARGOS	ABONOS	SALDO FINAL	
7 CUENTAS DE ORDEN CONTABLES	0.00	0.00	0.00	0.00	
7.1 VALORES	0.00	0.00	0.00	0.00	
7.1.1 Valores en Custodia	0.00	0.00	0.00	0.00	
7.1.2 Custodia de Valores	0.00	0.00	0.00	0.00	
7.1.3 Instrumentos de Crédito Prestados a Formadores de Mercado	0.00	0.00	0.00	0.00	
7.1.4 Préstamo de Instrumentos de Crédito a Formadores de Mercado y su Garantía	0.00	0.00	0.00	0.00	
7.1.5 Instrumentos de Crédito Recibidos en Garantía de los Formadores de Mercado	0.00	0.00	0.00	0.00	
7.1.8 Garantía de Créditos Recibidos de los Formadores de Mercado	0.00	0.00	0.00	0.00	
7.2 EMISION DE OBLIGACIONES	0.00	0.00	0.00	0.00	
7.2.1 Autorización para la Emisión de Bonos, Títulos y Valores de la Deuda Pública Interna	0.00	0.00	0.00	0.00	
7.2.2 Autorización para la Emisión de Bonos, Títulos y Valores de la Deuda Pública Externa	0.00	0.00	0.00	0.00	
7.2.3 Emisiones Autorizadas de la Deuda Pública Interna y Externa	0.00	0.00	0.00	0.00	
7.2.4 Suscripción de Contratos de Préstamos y Otras Obligaciones de la Deuda Pública Interna	0.00	0.00	0.00	0.00	
7.2.5 Suscripción de Contratos de Préstamos y Otras Obligaciones de la Deuda Pública Externa	0.00	0.00	0.00	0.00	
7.2.6 Contratos de Préstamos y Otras Obligaciones de la Deuda Pública Interna y Externa	0.00	0.00	0.00	0.00	
7.3 AVALES Y GARANTIAS	0.00	0.00	0.00	0.00	
7.3.1 Avals Autorizados	0.00	0.00	0.00	0.00	
7.3.2 Avals Firmados	0.00	0.00	0.00	0.00	
7.3.3 Fianzas y Garantías Recibidas por Deudas a Cobrar	0.00	0.00	0.00	0.00	
7.3.4 Fianzas y Garantías Recibidas	0.00	0.00	0.00	0.00	
7.3.5 Fianzas Otorgadas para Respalidar Obligaciones no Fiscales del Gobierno	0.00	0.00	0.00	0.00	
7.3.6 Fianzas Otorgadas del Gobierno para Respalidar Obligaciones no Fiscales	0.00	0.00	0.00	0.00	
7.4 JUICIOS	0.00	0.00	0.00	0.00	
7.4.1 Demandas Judicial en Proceso de Resolución	0.00	0.00	0.00	0.00	
7.4.2 Resolución de Demandas en Proceso Judicial	0.00	0.00	0.00	0.00	
7.5 INVERSION MEDIANTE PROYECTOS PARA PRESTACION DE SERVICIOS (PPS) Y SIMILARES	0.00	0.00	0.00	0.00	
7.5.1 Contratos para Inversión Mediante Proyectos para Prestación de Servicios (PPS) y Similares	0.00	0.00	0.00	0.00	
7.5.2 Inversión Pública Contratada Mediante Proyectos para Prestación de Servicios (PPS) y Similares	0.00	0.00	0.00	0.00	
7.6 BIENES EN CONCESIONADOS O EN COMODATO	0.00	0.00	0.00	0.00	
7.6.1 Bienes Bajo Contrato en Concesión	0.00	0.00	0.00	0.00	
7.6.2 Contrato de Concesión por Bienes	0.00	0.00	0.00	0.00	
7.6.3 Bienes Bajo Contrato en Comodato	0.00	0.00	0.00	0.00	
7.6.4 Contrato de Comodato por Bienes	0.00	0.00	0.00	0.00	

Nota 1: Las cuentas de orden contables señaladas en el recuadro, son las mínimas necesarias, se podrán abrir otras, de acuerdo con las necesidades de los entes públicos, incluidas las cuentas de orden de los bienes arqueológicos, artísticos e históricos.

Nota de Gestión Administrativa 17

De conformidad con la nota de gestión administrativa número 17 la Información Contable deberá estar firmada en cada página de la misma e incluir al final la siguiente leyenda: "Bajo protesta de decir verdad declaramos que los Estados Financieros y sus notas, son razonablemente correctos y son responsabilidad del emisor"



 C. NARCEDALIA PADRON ARIZPE
 PRESIDENTE MUNICIPAL



 C. ROBERTO AVILA RANGEL
 SINDICO DE MAYORIA


 C. HOMERO CARDENAS CHAPA
 TESORERO MUNICIPAL


 C. FAVIOLA AZEVEDO GARCIA CARREON
 REGIDOR DE HACIENDA


 C.P. ROBERTO LARA VAZQUEZ
 CONTRALOR MUNICIPAL


 C. ROSA MARGARITA MENDOZA GUEVARA
 SINDICA DE MINORIA

 MUNICIPIO DE VILLA UNION, COAHUILA. Del 01 de enero al 30 de junio de 2020 CUENTAS DE ORDEN PRESUPUESTALES				
CUENTA	SALDO INICIAL	CARGOS	ABONOS	SALDO FINAL
8 CUENTAS DE ORDEN PRESUPUESTARIAS	0.00	214,751,565.95	214,751,565.95	0.00
8.1 LEY DE INGRESOS	0.00	68,429,786.90	68,429,786.90	0.00
8.1.1 Ley de Ingresos Estimada	0.00	33,035,314.00	0.00	-33,035,314.00
8.1.2 Ley de Ingresos por Ejecutar	0.00	17,697,236.45	33,035,314.00	15,338,077.55
8.1.3 Modificaciones a la Ley de Ingresos Estimada	0.00	0.00	0.00	0.00
8.1.4 Ley de Ingresos Devengada	0.00	17,697,236.45	17,697,236.45	0.00
8.1.5 Ley de Ingresos Recaudada	0.00	0.00	17,697,236.45	17,697,236.45
8.2 PRESUPUESTO DE EGRESOS	0.00	146,321,779.05	146,321,779.05	0.00
8.2.1 Presupuesto de Egresos Aprobado	0.00	0.00	33,035,314.00	-33,035,314.00
8.2.2 Presupuesto de Egresos por Ejercer	0.00	56,214,695.48	45,705,774.38	10,508,921.10
8.2.3 Modificaciones al Presupuesto de Egresos Aprobado	0.00	20,700,894.48	23,179,381.48	-2,478,487.00
8.2.4 Presupuesto de Egresos Comprometido	0.00	25,004,879.90	14,962,551.56	10,042,328.34
8.2.5 Presupuesto de Egresos Devengado	0.00	14,962,551.56	14,960,708.21	1,843.35
8.2.6 Presupuesto de Egresos Ejercido	0.00	14,960,708.21	14,478,049.42	482,658.79
8.2.7 Presupuesto de Egresos Pagado	0.00	14,478,049.42	0.00	14,478,049.42

Nota de Gestión Administrativa 17

De conformidad con la nota de gestión administrativa número 17 la Información Contable deberá estar firmada en cada página de la misma e incluir al final la siguiente leyenda:
 "Bajo protesta de decir verdad declaramos que los Estados Financieros y sus notas, son razonablemente correctos y son responsabilidad del emisor"


 C. NARCEDALIA PADRON ARIZPE
 PRESIDENTE MUNICIPAL


 C. ROBERTO AVILA RANGEL
 SINDICO DE MAYORIA


 C. HOMERO CARDENAS CHAPA
 TESORERO MUNICIPAL


 C. FAVIO AZAENET GARCIA CARREON
 REGIDOR DE HACIENDA


 C. P. ROBERTO LARA VAZQUEZ
 CONTRALOR MUNICIPAL


 C. ROSA MARGARITA MENDOZA GUEVARA
 SINDICA DE MINORIA



**P) NOTAS DE GESTIÓN ADMINISTRATIVA A
LOS ESTADOS FINANCIEROS**

NOTAS DE GESTIÓN ADMINISTRATIVA

1. Introducción

Los Estados Financieros que el ente público genera proveen información para toda la ciudadanía; como también al Congreso del Estado y la Federación considerando los principios de eficacia, eficiencia y economía de manera útil y honesta.

Dando prioridad a solicitar las necesidades primordiales de nuestra población e informando a nuestra gente primeramente en nuestra gaceta municipal, posteriormente en nuestro portal de internet y por último en el diario oficial de la federación.

De esta manera se explica al gobierno, a la ciudadanía de los movimientos de los recursos que se obtuvieron y su explicación.

2. Panorama Económico y Financiero

Todo el tiempo se estuvo esperando, de la manera más cautelosa para guardar y hacer reducir el recurso que se obtuvo de la manera más eficiente tratando de ser más eficaz y buscando la mayor economía en las diferentes operaciones que se realizan.

3. Autorización e Historia

La unión de Gigedo y Rosales dio origen a Villa Unión, la misión del Dulce nombre de Jesús de Peyotes se fundó en 1674, pero tiempo después fue abandonada. En 1737 el fraile Antonio Rodríguez llegó a la misión de San Francisco Vizarrón, habitada por los indios de las tribus "pausanes y tampajivayas".

El 19 de Agosto de 1749 Pedro de Ribago y Terán, gobernador de la provincia de Coahuila fundo en el mismo lugar, a San Pedro de Gigedo, recibiendo este nombre en honor del Virrey Revillagigedo.

4. Organización y Objeto Social

- a) **Objetivo Social:** Brindar a la ciudadanía una mejor calidad de vida.
- b) **Principal Actividad:** Recaudar y administrar los recursos económicos necesarios para brindar a nuestra comunidad mejorar condiciones de vida con el mejor gasto posible.
- c) **Ejercicio Fiscal :** 2020 (segundo trimestre)
- d) **Régimen Jurídico:** Administración público municipal en general y actividades asistenciales. Personas morales con fines no lucrativos.
- e) **Consideraciones Fiscales del Ente:**
 - 1. Presentar la declaración y pago provisional mensual de retenciones de ISR por sueldos y salarios.
 - 2. Declaración anual de ISR donde informe los pagos y retenciones de servicios profesionales (personas morales).
 - 3. Presentar la declaración anual de ISR donde se informe las retenciones efectuados por pagos de renta de bienes inmuebles.
 - 4. Presentar declaración anual donde se informe retenciones de los trabajadores que recibieron sueldos y salarios y trabajadores asimilados a salarios.
 - 5. Proporcionar la información del IVA que se solicite en las declaraciones de ISR
 - 6. Presentar declaraciones mensuales donde se informe las operaciones con terceros para efectos de IVA.
 - 7. Presentar declaración y pago provisional mensual de ISR por las retenciones realizadas por servicios profesionales.
 - 8. Presentar la declaración y pago provisional mensual de las retenciones de ISR realizadas por el pago de renta de bienes e inmuebles.
 - 9. Presentar declaración y pago de ISN.
 - 10. Presentar el pago al INFONAVIT y declaración.
 - 11. Presentar declaración y pago de trabajadores afiliados al IMSS
 - 12. Informativa anual del subsidio para el empleo.
- f) Estructura organizacional básica.

AYUNTAMIENTO

- **PRESIDENTE**
 - TESORERO
 - CONTRALOR

- SECRETARIO DE AYUNTAMIENTO
 - DIRECCIONES
- CABILDO
 - REGIDORES
 - SINDICOS

g) Fidecomisos, mandatos y análogos de los cuales es fideicomitente o fideicomisario.

El ente público a la fecha no cuenta con mandatos o fideicomisos.

5. Bases de preparación de los Estados Financieros

- a) Se han aplicado la normatividad emitido por la CONAC y disposiciones legales para elaborar los diferentes estados financieros y presupuestales.
- b) Se toma en cuenta el valor de adquisición a valor real para la elaboración de los estados financieros.
- c) Postuladores básicos.
 - I. Disponer de listas de cuentas alineadas al plan de cuentas; clasificadores presupuestarios armonizados; catálogos de bienes y las respectivas matrices de conversión con las características señaladas en los artículos 40 y 41, asimismo, de la norma y metodología que establezca los momentos contables de ingresos y gastos previstos en la Ley, contar con indicadores para medir los avances físico-financieros relacionados con los recursos federales; y emitir información contable y presupuestaria de forma periódica bajo las clasificaciones administrativa, económica y funcional-programática.
 - II. Realizar los registros contables con base acumulativa y en apego a postulados básicos de contabilidad gubernamental armonizados en sus respectivos libros de diario, mayor e inventarios y balances; disponer de catálogos de cuentas y manuales de contabilidad; y emitir información contable, presupuestaria y programática.
 - III. Efectuar los registros contables del patrimonio y su valuación; generar los indicadores de resultados sobre el cumplimiento de sus metas; y publicar información contable, presupuestaria y programática, en sus respectivas páginas de internet, para consulta de la población en general.

IV. Emitir las cuentas públicas conforme a la estructura establecida en los artículos 53 y 54, así como publicarlas para consulta de la población en general.

d) Normatividad supletoria

6. Políticas de Contabilidad Significativas

- a) Actualización: se toma en cuenta el valor de adquisición de todas los activos, pasivos que se tiene documentación, soporte y su evaluó en un peso todo aquel que no se tiene; en cuanto a los bienes inmuebles valor catastral.
- b) Operaciones en el extranjero: el ente no ha efectuado operaciones con el extranjero.
- c) Método de evaluación en acciones de compañías subsidiarias no consolidadas y asociadas: No contamos con acciones de compañías.
- d) Sistema de costo de inventarios y costo de lo vendido: la entidad no maneja inventarios.
- e) Beneficios a empleados: solamente la plantilla de agua potable cuenta con seguro social IMSS; todo el personal es acreedor a sus 15 días de vacaciones y 30 días de aguinaldo.
- f) Provisiones : No se realizan
- g) Reservas: No se maneja una cuenta específica.
- h) Cambios en políticas contables y corrección de errores: A la fecha no se han efectuado.
- i) Reclasificaciones: Se reclasificaron las fuentes de financiamiento de diferentes cuentas
- j) Depuración y cancelación de saldos: SIN DEPURACIONES EN EL PERIODO

Se continua analizando diferentes cuentas para proseguir con la metodología de depuración para la eliminación de errores contables que estable la CONAC del estado de Coahuila.

7. Posición en Moneda Extranjera y Protección por Riesgo Cambiario.

El ente no ha efectuado operaciones en moneda extranjera por lo que no realiza dicha protección al riesgo cambiario.

8. Reporte Analítico del Activo.

a) Vida útil o porcentajes de depreciación

"Guía de Vida Útil Estimada y Porcentajes de Depreciación"

Cuenta	Concepto	Años de vida útil	% de depreciación anual
1.2.3	BIENES INMUEBLES, INFRAESTRUCTURA Y CONSTRUCCIONES EN PROCESO		
1.2.3.2	Viviendas	50	2
1.2.3.3	Edificios No Habitacionales	30	3.3
1.2.3.4	Infraestructura	25	4
1.2.3.9	Otros Bienes Inmuebles	20	5
1.2.4	BIENES MUEBLES		
1.2.4.1	Mobiliario y Equipo de Administración		
1.2.4.1.1	Muebles de Oficina y Estantería	10	10
1.2.4.1.2	Muebles, Excepto De Oficina Y Estantería	10	10
1.2.4.1.3	Equipo de Cómputo y de Tecnologías de la Información	3	33.3
1.2.4.1.9	Otros Mobiliarios y Equipos de Administración	10	10
1.2.4.2	Mobiliario y Equipo Educativo y Recreativo		
1.2.4.2.1	Equipos y Aparatos Audiovisuales	3	33.3
1.2.4.2.2	Aparatos Deportivos	5	20
1.2.4.2.3	Cámaras Fotográficas y de Video	3	33.3
1.2.4.2.9	Otro Mobiliario y Equipo Educativo y Recreativo	5	20
1.2.4.3	Equipo e Instrumental Médico y de Laboratorio		
1.2.4.3.1	Equipo Médico y de Laboratorio	5	20
1.2.4.3.2	Instrumental Médico y de Laboratorio	5	20
1.2.4.4	Equipo de Transporte		
1.2.4.4.1	Automóviles y Equipo Terrestre	5	20
1.2.4.4.2	Carrocerías y Remolques	5	20
1.2.4.4.3	Equipo Aeroespacial	5	20
1.2.4.4.4	Equipo Ferroviario	5	20
1.2.4.4.5	Embarcaciones	5	20
1.2.4.4.9	Otros Equipos de Transporte	5	20
1.2.4.5	Equipo de Defensa y Seguridad¹	*	*

¹ *De acuerdo a las características de los bienes de referencia en la presente Guía.

Cuenta	Concepto	Años de vida útil	% de depreciación anual
1.2.4.6	Maquinaria, Otros Equipos y Herramientas		
1.2.4.6.1	Maquinaria y Equipo Agropecuario	10	10
1.2.4.6.2	Maquinaria y Equipo Industrial	10	10
1.2.4.6.3	Maquinaria y Equipo de Construcción	10	10
1.2.4.6.4	Sistemas de Aire Acondicionado, Calefacción y de Refrigeración Industrial y Comercial	10	10
1.2.4.6.5	Equipo de Comunicación y Telecomunicación	10	10
1.2.4.6.6	Equipos de Generación Eléctrica, Aparatos y Accesorios Eléctricos	10	10
1.2.4.6.7	Herramientas y Máquinas-Herramienta	10	10
1.2.4.6.9	Otros Equipos	10	10
1.2.4.8	Activos Biológicos		
1.2.4.8.1	Bovinos	5	20
1.2.4.8.2	Porcinos	5	20
1.2.4.8.3	Aves	5	20
1.2.4.8.4	Ovinos y Caprinos	5	20
1.2.4.8.5	Peces y Acuicultura	5	20
1.2.4.8.6	Equinos	5	20
1.2.4.8.7	Especies Menores y de Zoológico	5	20
1.2.4.8.8	Arboles y Plantas	5	20
1.2.4.8.9	Otros Activos Biológicos	5	20

- b) Cambios de porcentaje de depreciación o valor residual de los activos
- c) Importe de los gastos capitalizados: no se capitalizaron gastos.
- d) Riesgo por el tipo de cambio o interés de las inversiones financieras: No se cuenta con inversiones.
- e) Valor activado en el ejercicio de los bienes construidos por la entidad: No se tienen valores.
- f) Circunstancias de carácter significativo que afecten el activo: No se han otorgado ningún activo en garantía.
- g) Desmantelamiento de activos: No se han realizado desmantelamiento de activos.
- h) Administración de activos: Durante el ejercicio se está continuamente erogando recursos para la conservación y funcionalidad de los diferentes bienes muebles e inmuebles.

9. Fideicomisos, Mandatos y Análogos

No se cuenta en la actualidad con fideicomisos mandatos, o análogos

10. Reporte de la Recaudación

a) Análisis de la recaudación correspondiente de los ingresos

Cuenta	Concepto	Abono
4112	IMPUESTOS SOBRE EL PATRIMONIO	142,020.23
4117	ACCESORIOS DE IMPUESTOS	17,603.87
4119	OTROS IMPUESTOS	52.00
4143	DERECHOS POR PRESTACIÓN DE SERVICIOS	102,283.50
4149	OTROS DERECHOS	28,021.22
4151	Productos	555.22
4169	OTROS APROVECHAMIENTOS	175,303.48
4211	PARTICIPACIONES	5,642,800.00
4212	APORTACIONES	2,225,375.92
TOTAL GENERAL:		\$8,334,015.44

11. Información Sobre la Deuda y el Reporte Analítico de la Deuda

Hasta ahora el municipio no ha adquirido ninguna deuda pública.

12. Calificaciones otorgadas.

No se tiene ningún crédito por lo que no se requiere una calificación.

13. Proceso de Mejora

En la actualidad se están implementando controles internos para la erogación de egresos y así hacer más controlable el recurso.

14. Información por Segmentos

A la fecha no se encuentra segmentada.

15. Eventos Posteriores al Cierre

No se tienen o no se esperan tener eventos posteriores al cierre que pudieran afectar la información presentada.

16. Partes Relacionadas

No existen partes relacionadas que pudieran influir de forma significativa en la toma de decisiones financieras y operativas

NGA-17

Bajo protesta de decir verdad declaramos que los Estados Financieros y sus notas, son razonablemente correctos y son responsabilidad del emisor.



Q) BALANZA DE COMPROBACIÓN

MUNICIPIO DE VILLA UNION, COAHUILA.					
Balanza de Comprobación					
Del 01 de abril al 30 de junio de 2020					
CÓDIGO	CUENTA CONTABLE	SALDO INICIAL	CARGOS	ABONOS	SALDO FINAL
1	ACTIVO	17,973,861.66	22,493,633.41	21,926,981.93	18,741,303.03
1.1	ACTIVO CIRCULANTE	1,775,609.01	22,680,460.66	21,926,981.93	2,609,977.74
1.1.1	EFFECTIVO Y EQUIVALENTES	1,690,448.01	14,103,772.22	13,386,748.66	2,466,471.67
1.1.1.1	EFFECTIVO	30,000.00	0.00	0.00	30,000.00
1.1.1.2	BANCOS/TESORERÍA	1,660,448.01	14,103,772.22	13,386,748.66	2,375,471.57
1.1.1.3	BANCOS/DEPENDENCIAS Y OTROS	0.00	0.00	0.00	0.00
1.1.1.4	INVERSIONES TEMPORALES (HASTA 3 MESES)	0.00	0.00	0.00	0.00
1.1.1.5	FONDOS CON AFECTACIÓN ESPECÍFICA	0.00	0.00	0.00	0.00
1.1.1.6	DEPÓSITOS DE FONDOS DE TERCEROS EN GARANTÍA Y/O ADMINISTRACIÓN	0.00	0.00	0.00	0.00
1.1.1.9	OTROS EFFECTIVOS Y EQUIVALENTES	0.00	0.00	0.00	0.00
1.1.2	DERECHOS A RECIBIR EFFECTIVO O EQUIVALENTES	86,061.00	8,668,678.44	8,637,233.27	104,608.17
1.1.2.1	INVERSIONES FINANCIERAS DE CORTO PLAZO	0.00	0.00	0.00	0.00
1.1.2.2	CUENTAS POR COBRAR A CORTO PLAZO	0.00	7,868,175.92	7,868,175.92	0.00
1.1.2.3	DEUDORES DIVERSOS POR COBRAR A CORTO PLAZO	29,361.00	181,663.00	186,692.83	42,131.17
1.1.2.4	INGRESOS POR RECUPERAR A CORTO PLAZO	0.00	465,839.52	465,839.52	0.00
1.1.2.5	DEUDORES POR ANTICIPOS DE LA TESORERÍA A CORTO PLAZO	0.00	0.00	0.00	0.00
1.1.2.6	PRÉSTAMOS OTORGADOS A CORTO PLAZO	55,700.00	41,000.00	34,325.00	62,375.00
1.1.2.9	OTROS DERECHOS A RECIBIR EFFECTIVO O EQUIVALENTES A CORTO PLAZO	0.00	0.00	0.00	0.00
1.1.3	DERECHOS A RECIBIR BIENES O SERVICIOS	0.00	0.00	0.00	0.00
1.1.3.1	ANTICIPO A PROVEEDORES POR ADQUISICIÓN DE BIENES Y PRESTACIÓN DE SERVICIOS	0.00	0.00	0.00	0.00
1.1.3.2	ANTICIPO A PROVEEDORES POR ADQUISICIÓN DE BIENES INMUEBLES Y MUEBLES A CORTO PLAZO	0.00	0.00	0.00	0.00
1.1.3.3	ANTICIPO A PROVEEDORES POR ADQUISICIÓN DE BIENES INTANGIBLES A CORTO PLAZO	0.00	0.00	0.00	0.00
1.1.3.4	ANTICIPO A CONTRATISTAS POR OBRAS PÚBLICAS A CORTO PLAZO	0.00	0.00	0.00	0.00
1.1.3.9	OTROS DERECHOS A RECIBIR BIENES O SERVICIOS A CORTO PLAZO	0.00	0.00	0.00	0.00
1.1.4	INVENTARIOS	0.00	0.00	0.00	0.00
1.1.4.1	INVENTARIO DE MERCANCIAS PARA VENTA	0.00	0.00	0.00	0.00
1.1.4.2	INVENTARIO DE MERCANCIAS TERMINADAS	0.00	0.00	0.00	0.00
1.1.4.3	INVENTARIO DE MERCANCIAS EN PROCESO DE ELABORACIÓN	0.00	0.00	0.00	0.00
1.1.4.4	INVENTARIO DE MATERIAS PRIMAS, MATERIALES Y SUMINISTROS PARA PRODUCCIÓN	0.00	0.00	0.00	0.00
1.1.4.5	BIENES EN TRÁNSITO	0.00	0.00	0.00	0.00
1.1.5	ALMACENES	0.00	0.00	0.00	0.00
1.1.5.1	ALMACÉN DE MATERIALES Y SUMINISTROS DE CONSUMO	0.00	0.00	0.00	0.00
1.1.6	ESTIMACIÓN POR PÉRDIDA O DETERIORO DE ACTIVOS CIRCULANTES	0.00	0.00	0.00	0.00
1.1.6.1	ESTIMACIONES PARA CUENTAS INCOBRABLES POR DERECHOS A RECIBIR EFFECTIVO O EQUIVALENTES	0.00	0.00	0.00	0.00
1.1.6.2	ESTIMACIÓN POR DETERIORO DE INVENTARIOS	0.00	0.00	0.00	0.00
1.1.8	OTROS ACTIVOS CIRCULANTES	0.00	0.00	0.00	0.00
1.1.8.1	VALORES EN GARANTÍA	0.00	0.00	0.00	0.00
1.1.8.2	BIENES EN GARANTÍA (EXCLUYE DEPÓSITOS DE FONDOS)	0.00	0.00	0.00	0.00
1.1.8.3	BIENES DERIVADOS DE EMBARGOS, DECOMISOS, ASEGURAMIENTOS Y DACIÓN EN PAGAMENTO	0.00	0.00	0.00	0.00
1.1.8.4	ADQUISICIÓN CON FONDOS DE TERCEROS	0.00	0.00	0.00	0.00
1.2	ACTIVO NO CIRCULANTE	16,198,042.64	33,182.75	0.00	16,231,225.29
1.2.1	INVERSIONES FINANCIERAS A LARGO PLAZO	0.00	0.00	0.00	0.00
1.2.1.1	INVERSIONES A LARGO PLAZO	0.00	0.00	0.00	0.00
1.2.1.2	TÍTULOS Y VALORES A LARGO PLAZO	0.00	0.00	0.00	0.00
1.2.1.3	FIDEICOMISOS, MANDATOS Y CONTRATOS ANÁLOGOS	0.00	0.00	0.00	0.00
1.2.1.4	PARTICIPACIONES Y APORTACIONES DE CAPITAL	0.00	0.00	0.00	0.00
1.2.2	DERECHOS A RECIBIR EFFECTIVO O EQUIVALENTES A LARGO PLAZO	0.00	0.00	0.00	0.00
1.2.2.1	DOCUMENTOS POR COBRAR A LARGO PLAZO	0.00	0.00	0.00	0.00
1.2.2.2	DEUDORES DIVERSOS A LARGO PLAZO	0.00	0.00	0.00	0.00
1.2.2.3	INGRESOS POR RECUPERAR A LARGO PLAZO	0.00	0.00	0.00	0.00
1.2.2.4	PRÉSTAMOS OTORGADOS A LARGO PLAZO	0.00	0.00	0.00	0.00
1.2.2.9	OTROS DERECHOS A RECIBIR EFFECTIVO O EQUIVALENTES A LARGO PLAZO	0.00	0.00	0.00	0.00
1.2.3	BIENES INMUEBLES, INFRAESTRUCTURA Y CONSTRUCCIONES EN PROCESO	14,187,308.36	0.00	0.00	14,187,308.36
1.2.3.1	TERRENOS	2,834,215.66	0.00	0.00	2,834,215.66
1.2.3.2	VIVIENDAS	0.00	0.00	0.00	0.00
1.2.3.3	EDIFICIOS NO HABITACIONALES	8,600,666.29	0.00	0.00	8,600,666.29
1.2.3.4	INFRAESTRUCTURA	0.00	0.00	0.00	0.00

1.2.3.5	CONSTRUCCIONES EN PROCESO EN BIENES DE DOMINIO PÚBLICO	2,663,022.30	0.00	0.00	2,663,022.30
1.2.3.6	CONSTRUCCIONES EN PROCESO EN BIENES PROPIOS	69,202.11	0.00	0.00	69,202.11
1.2.3.9	OTROS BIENES INMUEBLES	0.00	0.00	0.00	0.00
1.2.4	BIENES MUEBLES	3,262,334.18	33,182.75	0.00	3,238,618.83
1.2.4.1	MOBILIARIO Y EQUIPO DE ADMINISTRACIÓN	566,063.91	0.00	0.00	566,063.91
1.2.4.2	MOBILIARIO Y EQUIPO EDUCACIONAL Y RECREATIVO	15,401.27	0.00	0.00	15,401.27
1.2.4.3	EQUIPO E INSTRUMENTAL MÉDICO Y DE LABORATORIO	0.00	0.00	0.00	0.00
1.2.4.4	VEHÍCULOS Y EQUIPO DE TRANSPORTE	1,369,300.00	0.00	0.00	1,369,300.00
1.2.4.5	EQUIPO DE DEFENSA Y SEGURIDAD	0.00	0.00	0.00	0.00
1.2.4.6	MAQUINARIA, OTROS EQUIPOS Y HERRAMIENTAS	1,199,569.00	33,182.75	0.00	1,232,751.75
1.2.4.7	COLECCIONES, OBRAS DE ARTE Y OBJETOS VALIOSOS	0.00	0.00	0.00	0.00
1.2.4.8	ACTIVOS BIOLÓGICOS	0.00	0.00	0.00	0.00
1.2.5	ACTIVOS INTANGIBLES	0.00	0.00	0.00	0.00
1.2.5.1	SOFTWARE	0.00	0.00	0.00	0.00
1.2.5.2	PATENTES, MARCAS Y DERECHOS	0.00	0.00	0.00	0.00
1.2.5.3	CONCESIONES Y FRANQUICIAS	0.00	0.00	0.00	0.00
1.2.5.4	LICENCIAS	0.00	0.00	0.00	0.00
1.2.5.9	OTROS ACTIVOS INTANGIBLES	0.00	0.00	0.00	0.00
1.2.6	DEPRECIACIÓN, DETERIORO Y AMORTIZACIÓN ACUMULADA DE BIENES	-1,191,898.00	0.00	0.00	-1,191,898.00
1.2.6.1	DEPRECIACIÓN ACUMULADA DE BIENES INMUEBLES	-567,857.20	0.00	0.00	-567,857.20
1.2.6.2	DEPRECIACIÓN ACUMULADA DE INFRAESTRUCTURA	0.00	0.00	0.00	0.00
1.2.6.3	DEPRECIACIÓN ACUMULADA DE BIENES MUEBLES	-623,940.80	0.00	0.00	-623,940.80
1.2.6.4	DETERIORO ACUMULADO DE ACTIVOS BIOLÓGICOS	0.00	0.00	0.00	0.00
1.2.6.5	AMORTIZACIÓN ACUMULADA DE ACTIVOS INTANGIBLES	0.00	0.00	0.00	0.00
1.2.7	ACTIVOS DIFERIDOS	0.00	0.00	0.00	0.00
1.2.7.1	ESTUDIOS, FORMULACIÓN Y EVALUACIÓN DE PROYECTOS	0.00	0.00	0.00	0.00
1.2.7.2	DERECHOS SOBRE BIENES EN RÉGIMEN DE ARRENDAMIENTO FINANCIERO	0.00	0.00	0.00	0.00
1.2.7.3	GASTOS PAGADOS POR ADELANTADO A LARGO PLAZO	0.00	0.00	0.00	0.00
1.2.7.4	ANTICIPOS A LARGO PLAZO	0.00	0.00	0.00	0.00
1.2.7.5	BENEFICIOS AL RETIRO DE EMPLEADOS PAGADOS POR ADELANTADO	0.00	0.00	0.00	0.00
1.2.7.9	OTROS ACTIVOS DIFERIDOS	0.00	0.00	0.00	0.00
1.2.8	ESTIMACIÓN POR PÉRDIDA O DETERIORO DE ACTIVOS NO CIRCULANTES	0.00	0.00	0.00	0.00
1.2.8.1	ESTIMACIONES POR PÉRDIDA DE CUENTAS INCOBRABLES DE DOCUMENTOS POR COBRAR A LARGO PLAZO	0.00	0.00	0.00	0.00
1.2.8.2	ESTIMACIONES POR PÉRDIDA DE CUENTAS INCOBRABLES DE DEUDORES DIVERSOS POR COBRAR A LARGO PLAZO	0.00	0.00	0.00	0.00
1.2.8.3	ESTIMACIONES POR PÉRDIDA DE CUENTAS INCOBRABLES DE INGRESOS POR COBRAR A LARGO PLAZO	0.00	0.00	0.00	0.00
1.2.8.4	ESTIMACIONES POR PÉRDIDA DE CUENTAS INCOBRABLES DE PRESTAMOS OTORGADOS A LARGO PLAZO	0.00	0.00	0.00	0.00
1.2.8.9	ESTIMACIONES POR PÉRDIDA DE OTRAS CUENTAS INCOBRABLES A LARGO PLAZO	0.00	0.00	0.00	0.00
1.2.9	OTROS ACTIVOS NO CIRCULANTES	0.00	0.00	0.00	0.00
1.2.9.1	BIENES EN CONCESIÓN	0.00	0.00	0.00	0.00
1.2.9.2	BIENES EN ARRENDAMIENTO FINANCIERO	0.00	0.00	0.00	0.00
1.2.9.3	BIENES EN COMODATO	0.00	0.00	0.00	0.00
2	PASIVO	992,348.48	8,437,444.92	8,241,054.80	796,966.14
2.1	PASIVO CIRCULANTE	992,348.48	8,437,444.92	8,241,054.80	796,966.14
2.1.1	CUENTAS POR PAGAR A CORTO PLAZO	992,348.48	8,060,108.39	7,863,718.97	796,966.14
2.1.1.1	SERVICIOS PERSONALES POR PAGAR A CORTO PLAZO	43,097.99	3,460,803.73	3,437,705.74	0.00
2.1.1.2	PROVEEDORES POR PAGAR A CORTO PLAZO	579,070.15	2,797,532.18	2,730,902.52	512,440.81
2.1.1.3	CONTRATISTAS POR OBRAS PÚBLICAS POR PAGAR A CORTO PLAZO	107,504.79	0.00	0.00	107,504.79
2.1.1.4	PARTICIPACIONES Y APORTACIONES POR PAGAR A CORTO PLAZO	0.00	0.00	0.00	0.00
2.1.1.5	TRANSFERENCIAS OTORGADAS POR PAGAR A CORTO PLAZO	111,790.67	729,643.86	640,458.99	22,806.00
2.1.1.6	INTERESES, COMISIONES Y OTROS GASTOS DE LA DEUDA PÚBLICA POR PAGAR A CORTO PLAZO	0.00	0.00	0.00	0.00
2.1.1.7	RETENCIONES Y CONTRIBUCIONES POR PAGAR A CORTO PLAZO	150,884.66	891,674.59	894,196.46	153,406.54
2.1.1.8	DEVOLUCIONES DE LA LEY DE INGRESOS POR PAGAR A CORTO PLAZO	0.00	0.00	0.00	0.00
2.1.1.9	OTRAS CUENTAS POR PAGAR A CORTO PLAZO	0.00	160,454.06	160,454.06	0.00
2.1.2	DOCUMENTOS POR PAGAR A CORTO PLAZO	0.00	0.00	0.00	0.00
2.1.2.1	DOCUMENTOS COMERCIALES POR PAGAR A CORTO PLAZO	0.00	0.00	0.00	0.00
2.1.2.2	DOCUMENTOS CON CONTRATISTAS POR OBRAS PÚBLICAS POR PAGAR A CORTO PLAZO	0.00	0.00	0.00	0.00
2.1.2.9	OTROS DOCUMENTOS POR PAGAR A CORTO PLAZO	0.00	0.00	0.00	0.00
2.1.3	PORCIÓN A CORTO PLAZO DE LA DEUDA PÚBLICA A LARGO PLAZO	0.00	0.00	0.00	0.00
2.1.3.1	PORCIÓN A CORTO PLAZO DE LA DEUDA PÚBLICA INTERNA	0.00	0.00	0.00	0.00
2.1.3.2	PORCIÓN A CORTO PLAZO DE LA DEUDA PÚBLICA EXTERNA	0.00	0.00	0.00	0.00
2.1.3.3	PORCIÓN A CORTO PLAZO DE ARRENDAMIENTO FINANCIERO	0.00	0.00	0.00	0.00

2.1.4	TÍTULOS Y VALORES A CORTO PLAZO	0.00	0.00	0.00	0.00
2.1.4.1	TÍTULOS Y VALORES DE LA DEUDA PÚBLICA INTERNA A CORTO PLAZO	0.00	0.00	0.00	0.00
2.1.4.2	TÍTULOS Y VALORES DE LA DEUDA PÚBLICA EXTERNA A CORTO PLAZO	0.00	0.00	0.00	0.00
2.1.5	PASIVOS DIFERIDOS A CORTO PLAZO	0.00	0.00	0.00	0.00
2.1.5.1	INGRESOS COBRADOS POR ADELANTADO A CORTO PLAZO	0.00	0.00	0.00	0.00
2.1.5.2	INTERESES COBRADOS POR ADELANTADO A CORTO PLAZO	0.00	0.00	0.00	0.00
2.1.5.9	OTROS PASIVOS DIFERIDOS A CORTO PLAZO	0.00	0.00	0.00	0.00
2.1.6	FONDOS Y BIENES DE TERCEROS EN GARANTÍA Y/O ADMINISTRACIÓN A CORTO PLAZO	0.00	0.00	0.00	0.00
2.1.6.1	FONDOS EN GARANTÍA A CORTO PLAZO	0.00	0.00	0.00	0.00
2.1.6.2	FONDOS EN ADMINISTRACIÓN A CORTO PLAZO	0.00	0.00	0.00	0.00
2.1.6.3	FONDOS CONTINGENTES A CORTO PLAZO	0.00	0.00	0.00	0.00
2.1.6.4	FONDOS DE FIDEICOMISOS, MANDATOS Y CONTRATOS ANÁLOGOS A CORTO PLAZO	0.00	0.00	0.00	0.00
2.1.6.5	OTROS FONDOS DE TERCEROS EN GARANTÍA Y/O ADMINISTRACIÓN A CORTO PLAZO	0.00	0.00	0.00	0.00
2.1.6.6	VALORES Y BIENES EN GARANTÍA A CORTO PLAZO	0.00	0.00	0.00	0.00
2.1.7	PROVISIONES A CORTO PLAZO	0.00	0.00	0.00	0.00
2.1.7.1	PROVISIÓN PARA DEMANDAS Y JUICIOS A CORTO PLAZO	0.00	0.00	0.00	0.00
2.1.7.2	PROVISIÓN PARA CONTINGENCIAS A CORTO PLAZO	0.00	0.00	0.00	0.00
2.1.7.9	OTRAS PROVISIONES A CORTO PLAZO	0.00	0.00	0.00	0.00
2.1.8	OTROS PASIVOS A CORTO PLAZO	0.00	377,338.53	377,338.53	0.00
2.1.8.1	INGRESOS POR CLASIFICAR	0.00	377,338.53	377,338.53	0.00
2.1.8.2	RECAUDACIÓN POR PARTICIPAR	0.00	0.00	0.00	0.00
2.1.9.9	OTROS PASIVOS CIRCULANTES	0.00	0.00	0.00	0.00
2.2	PASIVO NO CIRCULANTE	0.00	0.00	0.00	0.00
2.2.1	CUENTAS POR PAGAR A LARGO PLAZO	0.00	0.00	0.00	0.00
2.2.1.1	PROVEEDORES POR PAGAR A LARGO PLAZO	0.00	0.00	0.00	0.00
2.2.1.2	CONTRATISTAS POR OBRAS PÚBLICAS POR PAGAR A LARGO PLAZO	0.00	0.00	0.00	0.00
2.2.2	DOCUMENTOS POR PAGAR A LARGO PLAZO	0.00	0.00	0.00	0.00
2.2.2.1	DOCUMENTOS COMERCIALES POR PAGAR A LARGO PLAZO	0.00	0.00	0.00	0.00
2.2.2.2	DOCUMENTOS CON CONTRATISTAS POR OBRAS PÚBLICAS POR PAGAR A LARGO PLAZO	0.00	0.00	0.00	0.00
2.2.2.9	OTROS DOCUMENTOS POR PAGAR A LARGO PLAZO	0.00	0.00	0.00	0.00
2.2.3	DEUDA PÚBLICA A LARGO PLAZO	0.00	0.00	0.00	0.00
2.2.3.1	TÍTULOS Y VALORES DE LA DEUDA PÚBLICA INTERNA A LARGO PLAZO	0.00	0.00	0.00	0.00
2.2.3.2	TÍTULOS Y VALORES DE LA DEUDA PÚBLICA EXTERNA A LARGO PLAZO	0.00	0.00	0.00	0.00
2.2.3.3	PRÉSTAMOS DE LA DEUDA PÚBLICA INTERNA POR PAGAR A LARGO PLAZO	0.00	0.00	0.00	0.00
2.2.3.4	PRÉSTAMOS DE LA DEUDA PÚBLICA EXTERNA POR PAGAR A LARGO PLAZO	0.00	0.00	0.00	0.00
2.2.3.5	ARRENDAMIENTO FINANCIERO POR PAGAR A LARGO PLAZO	0.00	0.00	0.00	0.00
2.2.4	PASIVOS DIFERIDOS A LARGO PLAZO	0.00	0.00	0.00	0.00
2.2.4.1	CRÉDITOS DIFERIDOS A LARGO PLAZO	0.00	0.00	0.00	0.00
2.2.4.2	INTERESES COBRADOS POR ADELANTADO A LARGO PLAZO	0.00	0.00	0.00	0.00
2.2.4.9	OTROS PASIVOS DIFERIDOS A LARGO PLAZO	0.00	0.00	0.00	0.00
2.2.5	FONDOS Y BIENES DE TERCEROS EN GARANTÍA Y/O ADMINISTRACIÓN A LARGO PLAZO	0.00	0.00	0.00	0.00
2.2.5.1	FONDOS EN GARANTÍA A LARGO PLAZO	0.00	0.00	0.00	0.00
2.2.5.2	FONDOS EN ADMINISTRACIÓN A LARGO PLAZO	0.00	0.00	0.00	0.00
2.2.5.3	FONDOS CONTINGENTES A LARGO PLAZO	0.00	0.00	0.00	0.00
2.2.5.4	FONDOS DE FIDEICOMISOS, MANDATOS Y CONTRATOS ANÁLOGOS A LARGO PLAZO	0.00	0.00	0.00	0.00
2.2.5.5	OTROS FONDOS DE TERCEROS EN GARANTÍA Y/O ADMINISTRACIÓN A LARGO PLAZO	0.00	0.00	0.00	0.00
2.2.5.6	VALORES Y BIENES EN GARANTÍA A LARGO PLAZO	0.00	0.00	0.00	0.00
2.2.6	PROVISIONES A LARGO PLAZO	0.00	0.00	0.00	0.00
2.2.6.1	PROVISIÓN PARA DEMANDAS Y JUICIOS A LARGO PLAZO	0.00	0.00	0.00	0.00
2.2.6.2	PROVISIÓN PARA PENSIONES A LARGO PLAZO	0.00	0.00	0.00	0.00
2.2.6.3	PROVISIÓN PARA CONTINGENCIAS A LARGO PLAZO	0.00	0.00	0.00	0.00
2.2.6.9	OTRAS PROVISIONES A LARGO PLAZO	0.00	0.00	0.00	0.00
3	HACIENDA PÚBLICA/ PATRIMONIO	16,981,203.08	7,395,959.06	8,359,900.86	17,945,244.88
3.1	HACIENDA PÚBLICA/PATRIMONIO CONTRIBUIDO	878,771.54	0.00	0.00	878,771.54
3.1.1	APORTACIONES	0.00	0.00	0.00	0.00
3.1.2	DONACIONES DE CAPITAL	0.00	0.00	0.00	0.00
3.1.3	ACTUALIZACIÓN DE LA HACIENDA PÚBLICA/PATRIMONIO	878,771.54	0.00	0.00	878,771.54
3.2	HACIENDA PÚBLICA /PATRIMONIO GENERADO	16,104,431.54	7,395,959.06	8,359,900.86	17,066,473.34
3.2.1	RESULTADOS DEL EJERCICIO (AHORRO/ DESAHORRO)	1,968,646.36	7,465,991.06	8,334,015.44	2,837,089.75
3.2.2	RESULTADOS DE EJERCICIOS ANTERIORES	213,180,100.00	0.00	0.00	213,180,100.00
3.2.3	REVALÚOS	0.00	0.00	0.00	0.00

3.2.3.1	REVALÚO DE BIENES INMUEBLES	0.00	0.00	0.00	0.00
3.2.3.2	REVALÚO DE BIENES MUEBLES	0.00	0.00	0.00	0.00
3.2.3.3	REVALÚO DE BIENES INTANGIBLES	0.00	0.00	0.00	0.00
3.2.3.9	OTROS REVALÚOS	0.00	0.00	0.00	0.00
3.2.4	RESERVAS	0.00	0.00	0.00	0.00
3.2.4.1	RESERVAS DE PATRIMONIO	0.00	0.00	0.00	0.00
3.2.4.2	RESERVAS TERRITORIALES	0.00	0.00	0.00	0.00
3.2.4.3	RESERVAS POR CONTINGENCIAS	0.00	0.00	0.00	0.00
3.2.5	RECTIFICACIONES DE RESULTADOS DE EJERCICIOS ANTERIORES	-199,034,313.82	-59,731.99	25,885.42	-198,948,690.41
3.2.5.1	CAMBIOS EN POLÍTICAS CONTABLES	0.00	0.00	0.00	0.00
3.2.5.2	CAMBIOS POR ERRORES CONTABLES	-199,034,313.82	-59,731.99	25,885.42	-198,948,690.41
3.3	EXCESO O INSUFICIENCIA EN LA ACTUALIZACIÓN DE LA HACIENDA PÚBLICA/PATRIMONIO	0.00	0.00	0.00	0.00
3.3.1	RESULTADO POR POSICIÓN MONETARIA	0.00	0.00	0.00	0.00
3.3.2	RESULTADO POR TENENCIA DE ACTIVOS NO MONETARIOS	0.00	0.00	0.00	0.00
4	INGRESOS Y OTROS BENEFICIOS	0.00	8,334,016.44	8,334,016.44	0.00
4.1	INGRESOS DE GESTIÓN	0.00	466,839.62	466,839.62	0.00
4.1.1	IMPUESTOS	0.00	169,676.10	169,676.10	0.00
4.1.1.1	IMPUESTOS SOBRE LOS INGRESOS	0.00	0.00	0.00	0.00
4.1.1.2	IMPUESTOS SOBRE EL PATRIMONIO	0.00	142,020.23	142,020.23	0.00
4.1.1.3	IMPUESTOS SOBRE LA PRODUCCIÓN, EL CONSUMO Y LAS TRANSACCIONES	0.00	0.00	0.00	0.00
4.1.1.4	IMPUESTOS AL COMERCIO EXTERIOR	0.00	0.00	0.00	0.00
4.1.1.5	IMPUESTOS SOBRE NÓMINAS Y ASIMILABLES	0.00	0.00	0.00	0.00
4.1.1.6	IMPUESTOS ECOLÓGICOS	0.00	0.00	0.00	0.00
4.1.1.7	ACCESORIOS DE IMPUESTOS	0.00	17,603.87	17,603.87	0.00
4.1.1.8	IMPUESTOS NO COMPRENDIDOS EN LA LEY DE INGRESOS VIGENTES, CAUSADOS EN EJERCICIOS FISCALES ANTERIORES PENDIENTES DE LIQUIDACIÓN O PAGO	0.00	0.00	0.00	0.00
4.1.1.9	OTROS IMPUESTOS	0.00	52.00	52.00	0.00
4.1.2	CUOTAS Y APORTACIONES DE SEGURIDAD SOCIAL	0.00	0.00	0.00	0.00
4.1.2.1	APORTACIONES PARA FONDOS DE VIVIENDA	0.00	0.00	0.00	0.00
4.1.2.2	CUOTAS PARA LA SEGURIDAD SOCIAL	0.00	0.00	0.00	0.00
4.1.2.3	CUOTAS DE AHORRO PARA EL RETIRO	0.00	0.00	0.00	0.00
4.1.2.4	ACCESORIOS DE CUOTAS Y APORTACIONES DE SEGURIDAD SOCIAL	0.00	0.00	0.00	0.00
4.1.2.9	OTRAS CUOTAS Y APORTACIONES PARA LA SEGURIDAD SOCIAL	0.00	0.00	0.00	0.00
4.1.3	CONTRIBUCIONES DE MEJORAS	0.00	0.00	0.00	0.00
4.1.3.1	CONTRIBUCIONES DE MEJORAS POR OBRAS PÚBLICAS	0.00	0.00	0.00	0.00
4.1.3.2	CONTRIBUCIONES DE MEJORAS NO COMPRENDIDAS EN LA LEY DE INGRESOS VIGENTE, CAUSADAS EN EJERCICIOS FISCALES ANTERIORES PENDIENTES DE LIQUIDACIÓN O PAGO	0.00	0.00	0.00	0.00
4.1.4	DERECHOS	0.00	130,304.72	130,304.72	0.00
4.1.4.1	DERECHOS POR EL USO, GOCE, APROVECHAMIENTO O EXPLOTACIÓN DE BIENES DE DERECHO	0.00	0.00	0.00	0.00
4.1.4.2	DERECHOS A LOS HIDROCARBUROS (DEROGADA)	0.00	0.00	0.00	0.00
4.1.4.3	DERECHOS POR PRESTACIÓN DE SERVICIOS	0.00	102,283.50	102,283.50	0.00
4.1.4.4	ACCESORIOS DE DERECHOS	0.00	0.00	0.00	0.00
4.1.4.5	DERECHOS NO COMPRENDIDOS EN LA LEY DE INGRESOS VIGENTE, CAUSADOS EN EJERCICIOS FISCALES ANTERIORES PENDIENTES DE LIQUIDACIÓN O PAGO	0.00	0.00	0.00	0.00
4.1.4.9	OTROS DERECHOS	0.00	28,021.22	28,021.22	0.00
4.1.5	PRODUCTOS	0.00	666.22	666.22	0.00
4.1.5.1	PRODUCTOS	0.00	555.22	555.22	0.00
4.1.5.2	ENAJENACIÓN DE BIENES MUEBLES NO SUJETOS A SER INVENTARIADOS (DEROGADA)	0.00	0.00	0.00	0.00
4.1.5.3	ACCESORIOS DE PRODUCTOS (DEROGADA)	0.00	0.00	0.00	0.00
4.1.5.4	PRODUCTOS NO COMPRENDIDOS EN LA LEY DE INGRESOS VIGENTE, CAUSADOS EN EJERCICIOS FISCALES ANTERIORES PENDIENTES DE LIQUIDACIÓN O PAGO	0.00	0.00	0.00	0.00
4.1.5.9	OTROS PRODUCTOS QUE GENERAN INGRESOS CORRIENTES (DEROGADA)	0.00	0.00	0.00	0.00
4.1.6	APROVECHAMIENTOS	0.00	175,303.48	175,303.48	0.00
4.1.6.1	INCENTIVOS DERIVADOS DE LA COLABORACIÓN FISCAL (DEROGADA)	0.00	0.00	0.00	0.00
4.1.6.2	MULTAS	0.00	0.00	0.00	0.00
4.1.6.3	INDEMNIZACIONES	0.00	0.00	0.00	0.00
4.1.6.4	REINTEGROS	0.00	0.00	0.00	0.00
4.1.6.5	APROVECHAMIENTOS PROVENIENTES DE OBRAS PÚBLICAS	0.00	0.00	0.00	0.00
4.1.6.6	APROVECHAMIENTOS NO COMPRENDIDOS EN LA LEY DE INGRESOS VIGENTE, CAUSADOS EN EJERCICIOS FISCALES ANTERIORES PENDIENTES DE LIQUIDACIÓN O PAGO	0.00	0.00	0.00	0.00
4.1.6.7	APROVECHAMIENTOS POR APORTACIONES Y COOPERACIONES (DEROGADA)	0.00	0.00	0.00	0.00
4.1.6.8	ACCESORIOS DE APROVECHAMIENTOS	0.00	0.00	0.00	0.00
4.1.6.9	OTROS APROVECHAMIENTOS	0.00	175,303.48	175,303.48	0.00
4.1.7	INGRESOS POR VENTA DE BIENES Y PRESTACIÓN DE SERVICIOS	0.00	0.00	0.00	0.00
4.1.7.1	INGRESOS POR VENTA DE BIENES Y PRESTACIÓN DE SERVICIOS DE INSTITUCIONES PÚBLICAS	0.00	0.00	0.00	0.00

4.1.7.2	INGRESOS POR VENTA DE BIENES Y PRESTACIÓN DE SERVICIOS DE EMPRESAS PRODU	0.00	0.00	0.00	0.00
4.1.7.3	INGRESOS POR VENTA DE BIENES Y PRESTACIÓN DE SERVICIOS DE ENTIDADES PARA E	0.00	0.00	0.00	0.00
4.1.7.4	INGRESOS POR VENTA DE BIENES Y PRESTACIÓN DE SERVICIOS DE ENTIDADES PARA E	0.00	0.00	0.00	0.00
4.1.7.5	INGRESOS POR VENTA DE BIENES Y PRESTACIÓN DE SERVICIOS DE ENTIDADES PARA E	0.00	0.00	0.00	0.00
4.1.7.6	INGRESOS POR VENTA DE BIENES Y PRESTACIÓN DE SERVICIOS DE ENTIDADES PARA E	0.00	0.00	0.00	0.00
4.1.7.7	INGRESOS POR VENTA DE BIENES Y PRESTACIÓN DE SERVICIOS DE FIDUCIARIOS FINA	0.00	0.00	0.00	0.00
4.1.7.8	INGRESOS POR VENTA DE BIENES Y PRESTACIÓN DE SERVICIOS DE LOS PODERES LEG	0.00	0.00	0.00	0.00
4.1.9	INGRESOS NO COMPRENDIDOS EN LAS FRACCIONES DE LA LEY DE INGRESOS CAUSA	0.00	0.00	0.00	0.00
4.1.9.1	IMPUESTOS NO COMPRENDIDOS EN LAS FRACCIONES DE LA LEY DE INGRESOS CAUSA	0.00	0.00	0.00	0.00
4.1.9.2	CONTRIBUCIONES DE MEJORAS, DERECHOS, PRODUCTOS Y APROVECHAMIENTOS NO	0.00	0.00	0.00	0.00
4.2	PARTICIPACIONES, APORTACIONES, CONVENIOS, INCENTIVOS DERIVADOS DE LA COLABORACIÓN FISCAL, FONDOS DISTINTOS DE APORTACIONES, TRANSFERENCIAS, ASIGNACIONES, SUBSIDIOS Y SUBVENCIONES, Y PENSIONES Y JUBILACIONES	0.00	7,868,176.92	7,868,176.92	0.00
4.2.1	PARTICIPACIONES, APORTACIONES, CONVENIOS, INCENTIVOS DERIVADOS DE LA COLABORACIÓN FISCAL Y FONDOS DISTINTOS DE APORTACIONES	0.00	7,868,176.92	7,868,176.92	0.00
4.2.1.1	PARTICIPACIONES	0.00	5,842,800.00	5,842,800.00	0.00
4.2.1.2	APORTACIONES	0.00	2,225,375.92	2,225,375.92	0.00
4.2.1.3	CONVENIOS	0.00	0.00	0.00	0.00
4.2.1.4	INCENTIVOS DERIVADOS DE LA COLABORACIÓN FISCAL	0.00	0.00	0.00	0.00
4.2.1.5	FONDOS DISTINTOS DE APORTACIONES	0.00	0.00	0.00	0.00
4.2.2	TRANSFERENCIAS, ASIGNACIONES, SUBSIDIOS Y SUBVENCIONES, Y PENSIONES Y JUB	0.00	0.00	0.00	0.00
4.2.2.1	TRANSFERENCIAS Y ASIGNACIONES	0.00	0.00	0.00	0.00
4.2.2.2	TRANSFERENCIAS DEL SECTOR PÚBLICO (DEROGADA)	0.00	0.00	0.00	0.00
4.2.2.3	SUBSIDIOS Y SUBVENCIONES	0.00	0.00	0.00	0.00
4.2.2.4	AYUDAS SOCIALES (DEROGADA)	0.00	0.00	0.00	0.00
4.2.2.5	PENSIONES Y JUBILACIONES	0.00	0.00	0.00	0.00
4.2.2.6	TRANSFERENCIAS DEL EXTERIOR (DEROGADA)	0.00	0.00	0.00	0.00
4.2.2.7	TRANSFERENCIAS DEL FONDO MEXICANO DEL PETRÓLEO PARA LA ESTABILIZACIÓN Y EL DESARROLLO	0.00	0.00	0.00	0.00
4.3	OTROS INGRESOS Y BENEFICIOS	0.00	0.00	0.00	0.00
4.3.1	INGRESOS FINANCIEROS	0.00	0.00	0.00	0.00
4.3.1.1	INTERESES GANADOS DE TÍTULOS, VALORES Y DEMÁS INSTRUMENTOS FINANCIEROS	0.00	0.00	0.00	0.00
4.3.1.9	OTROS INGRESOS FINANCIEROS	0.00	0.00	0.00	0.00
4.3.2	INCREMENTO POR VARIACIÓN DE INVENTARIOS	0.00	0.00	0.00	0.00
4.3.2.1	INCREMENTO POR VARIACIÓN DE INVENTARIOS DE MERCANCIAS PARA VENTA	0.00	0.00	0.00	0.00
4.3.2.2	INCREMENTO POR VARIACIÓN DE INVENTARIOS DE MERCANCIAS TERMINADAS	0.00	0.00	0.00	0.00
4.3.2.3	INCREMENTO POR VARIACIÓN DE INVENTARIOS DE MERCANCIAS EN PROCESO DE ELABORACIÓN	0.00	0.00	0.00	0.00
4.3.2.4	INCREMENTO POR VARIACIÓN DE INVENTARIOS DE MATERIAS PRIMAS, MATERIALES Y SUMINISTROS	0.00	0.00	0.00	0.00
4.3.2.5	INCREMENTO POR VARIACIÓN DE ALMACÉN DE MATERIAS PRIMAS, MATERIALES Y SUMINISTROS	0.00	0.00	0.00	0.00
4.3.3	DISMINUCIÓN DEL EXCESO DE ESTIMACIONES POR PÉRDIDA O DETERIORO U OBSOLECENCIA	0.00	0.00	0.00	0.00
4.3.3.1	DISMINUCIÓN DEL EXCESO DE ESTIMACIONES POR PÉRDIDA O DETERIORO U OBSOLECENCIA	0.00	0.00	0.00	0.00
4.3.4	DISMINUCIÓN DEL EXCESO DE PROVISIONES	0.00	0.00	0.00	0.00
4.3.4.1	DISMINUCIÓN DEL EXCESO DE PROVISIONES	0.00	0.00	0.00	0.00
4.3.9	OTROS INGRESOS Y BENEFICIOS VARIOS	0.00	0.00	0.00	0.00
4.3.9.1	OTROS INGRESOS DE EJERCICIOS ANTERIORES (DEROGADA)	0.00	0.00	0.00	0.00
4.3.9.2	BONIFICACIONES Y DESCUENTOS OBTENIDOS	0.00	0.00	0.00	0.00
4.3.9.3	DIFERENCIAS POR TIPO DE CAMBIO A FAVOR	0.00	0.00	0.00	0.00
4.3.9.4	DIFERENCIAS DE COTIZACIONES A FAVOR EN VALORES NEGOCIABLES	0.00	0.00	0.00	0.00
4.3.9.5	RESULTADO POR POSICIÓN MONETARIA	0.00	0.00	0.00	0.00
4.3.9.6	UTILIDADES POR PARTICIPACIÓN PATRIMONIAL	0.00	0.00	0.00	0.00
4.3.9.7	DIFERENCIAS POR REESTRUCTURACIÓN DE DEUDA PÚBLICA A FAVOR	0.00	0.00	0.00	0.00
4.3.9.9	OTROS INGRESOS Y BENEFICIOS VARIOS	0.00	0.00	0.00	0.00
6	GASTOS Y OTRAS PERDIDAS	0.00	7,466,591.06	7,466,591.06	0.00
6.1	GASTOS DE FUNCIONAMIENTO	0.00	6,773,131.12	6,773,131.12	0.00
6.1.1	SERVICIOS PERSONALES	0.00	3,838,687.73	3,838,687.73	0.00
6.1.1.1	REMUNERACIONES AL PERSONAL DE CARÁCTER PERMANENTE	0.00	3,840,260.00	3,840,260.00	0.00
6.1.1.2	REMUNERACIONES AL PERSONAL DE CARÁCTER TRANSITORIO	0.00	0.00	0.00	0.00
6.1.1.3	REMUNERACIONES ADICIONALES Y ESPECIALES	0.00	19,914.00	19,914.00	0.00
6.1.1.4	SEGURIDAD SOCIAL	0.00	78,513.73	78,513.73	0.00
6.1.1.5	OTRAS PRESTACIONES SOCIALES Y ECONÓMICAS	0.00	0.00	0.00	0.00
6.1.1.6	PAGO DE ESTÍMULOS A SERVIDORES PÚBLICOS	0.00	0.00	0.00	0.00
6.1.2	MATERIALES Y SUMINISTROS	0.00	1,417,126.66	1,417,126.66	0.00
6.1.2.1	MATERIALES DE ADMINISTRACIÓN, EMISIÓN DE DOCUMENTOS Y ARTÍCULOS OFICIALES	0.00	141,249.26	141,249.26	0.00
6.1.2.2	ALIMENTOS Y UTENSILIOS	0.00	174,067.15	174,067.15	0.00


5.1.2.3	MATERIAS PRIMAS Y MATERIALES DE PRODUCCIÓN Y COMERCIALIZACIÓN	0.00	0.00	0.00	0.00
5.1.2.4	MATERIALES Y ARTÍCULOS DE CONSTRUCCIÓN Y DE REPARACIÓN	0.00	177,815.42	177,815.42	0.00
5.1.2.5	PRODUCTOS QUÍMICOS, FARMACÉUTICOS Y DE LABORATORIO	0.00	47,455.19	47,455.19	0.00
5.1.2.6	COMBUSTIBLES, LUBRICANTES Y ADITIVOS	0.00	660,000.96	669,000.96	0.00
5.1.2.7	VESTUARIO, BLANCOS, PRENDAS DE PROTECCIÓN Y ARTÍCULOS DEPORTIVOS	0.00	81,550.01	81,550.01	0.00
5.1.2.8	MATERIALES Y SUMINISTROS PARA SEGURIDAD	0.00	0.00	0.00	0.00
5.1.2.9	HERRAMIENTAS, REFACCIONES Y ACCESORIOS MENORES	0.00	125,991.65	125,991.65	0.00
6.1.3	SERVICIOS GENERALES	0.00	1,419,313.73	1,419,313.73	0.00
5.1.3.1	SERVICIOS BÁSICOS	0.00	706,281.00	706,281.00	0.00
5.1.3.2	SERVICIOS DE ARRENDAMIENTO	0.00	119,512.00	119,512.00	0.00
5.1.3.3	SERVICIOS PROFESIONALES, CIENTÍFICOS Y TÉCNICOS Y OTROS SERVICIOS	0.00	70,180.00	70,180.00	0.00
5.1.3.4	SERVICIOS FINANCIEROS, BANCARIOS Y COMERCIALES	0.00	9,778.32	9,778.32	0.00
5.1.3.5	SERVICIOS DE INSTALACIÓN, REPARACIÓN, MANTENIMIENTO Y CONSERVACIÓN	0.00	134,188.27	134,188.27	0.00
5.1.3.6	SERVICIOS DE COMUNICACIÓN SOCIAL Y PUBLICIDAD	0.00	82,340.13	82,340.13	0.00
5.1.3.7	SERVICIOS DE TRASLADO Y VIÁTICOS	0.00	27,487.93	27,487.93	0.00
5.1.3.8	SERVICIOS OFICIALES	0.00	175,695.08	175,695.08	0.00
5.1.3.9	OTROS SERVICIOS GENERALES	0.00	113,851.00	113,851.00	0.00
6.2	TRANSFERENCIAS, ASIGNACIONES, SUBSIDIOS Y OTRAS AYUDAS	0.00	882,468.93	882,468.93	0.00
6.2.1	TRANSFERENCIAS INTERNAS Y ASIGNACIONES AL SECTOR PÚBLICO	0.00	0.00	0.00	0.00
5.2.1.1	ASIGNACIONES AL SECTOR PÚBLICO	0.00	0.00	0.00	0.00
5.2.1.2	TRANSFERENCIAS INTERNAS AL SECTOR PÚBLICO	0.00	0.00	0.00	0.00
6.2.2	TRANSFERENCIAS AL RESTO DEL SECTOR PÚBLICO	0.00	0.00	0.00	0.00
5.2.2.1	TRANSFERENCIAS A ENTIDADES PARAESTATALES	0.00	0.00	0.00	0.00
5.2.2.2	TRANSFERENCIAS A ENTIDADES FEDERATIVAS Y MUNICIPIOS	0.00	0.00	0.00	0.00
6.2.3	SUBSIDIOS Y SUBVENCIONES	0.00	148,468.94	148,468.94	0.00
5.2.3.1	SUBSIDIOS	0.00	148,468.94	148,468.94	0.00
5.2.3.2	SUBVENCIONES	0.00	0.00	0.00	0.00
6.2.4	AYUDAS SOCIALES	0.00	371,882.99	371,882.99	0.00
5.2.4.1	AYUDAS SOCIALES A PERSONAS	0.00	371,882.99	371,882.99	0.00
5.2.4.2	BECAS	0.00	0.00	0.00	0.00
5.2.4.3	AYUDAS SOCIALES A INSTITUCIONES	0.00	0.00	0.00	0.00
5.2.4.4	AYUDAS SOCIALES POR DESASTRES NATURALES Y OTROS SINIESTROS	0.00	0.00	0.00	0.00
6.2.5	PENSIONES Y JUBILACIONES	0.00	82,110.00	82,110.00	0.00
5.2.5.1	PENSIONES	0.00	82,110.00	82,110.00	0.00
5.2.5.2	JUBILACIONES	0.00	0.00	0.00	0.00
5.2.5.9	OTRAS PENSIONES Y JUBILACIONES	0.00	0.00	0.00	0.00
6.2.6	TRANSFERENCIAS A FIDEICOMISOS, MANDATOS Y CONTRATOS ANÁLOGOS	0.00	0.00	0.00	0.00
5.2.6.1	TRANSFERENCIAS A FIDEICOMISOS, MANDATOS Y CONTRATOS ANÁLOGOS AL GOBIERNO	0.00	0.00	0.00	0.00
5.2.6.2	TRANSFERENCIAS A FIDEICOMISOS, MANDATOS Y CONTRATOS ANÁLOGOS A ENTIDADES	0.00	0.00	0.00	0.00
6.2.7	TRANSFERENCIAS A LA SEGURIDAD SOCIAL	0.00	0.00	0.00	0.00
5.2.7.1	TRANSFERENCIAS POR OBLIGACIONES DE LEY	0.00	0.00	0.00	0.00
6.2.8	DONATIVOS	0.00	80,000.00	80,000.00	0.00
5.2.8.1	DONATIVOS A INSTITUCIONES SIN FINES DE LUCRO	0.00	80,000.00	80,000.00	0.00
5.2.8.2	DONATIVOS A ENTIDADES FEDERATIVAS Y MUNICIPIOS	0.00	0.00	0.00	0.00
5.2.8.3	DONATIVOS A FIDEICOMISO, MANDATOS Y CONTRATOS ANÁLOGOS PRIVADOS	0.00	0.00	0.00	0.00
5.2.8.4	DONATIVOS A FIDEICOMISO, MANDATOS Y CONTRATOS ANÁLOGOS ESTATALES	0.00	0.00	0.00	0.00
5.2.8.5	DONATIVOS INTERNACIONALES	0.00	0.00	0.00	0.00
6.2.9	TRANSFERENCIAS AL EXTERIOR	0.00	0.00	0.00	0.00
5.2.9.1	TRANSFERENCIAS AL EXTERIOR A GOBIERNOS EXTRANJEROS Y ORGANISMOS INTERNACIONALES	0.00	0.00	0.00	0.00
5.2.9.2	TRANSFERENCIAS AL SECTOR PRIVADO EXTERNO	0.00	0.00	0.00	0.00
6.3	PARTICIPACIONES Y APORTACIONES	0.00	0.00	0.00	0.00
6.3.1	PARTICIPACIONES	0.00	0.00	0.00	0.00
5.3.1.1	PARTICIPACIONES DE LA FEDERACIÓN A ENTIDADES FEDERATIVAS Y MUNICIPIOS	0.00	0.00	0.00	0.00
5.3.1.2	PARTICIPACIONES DE LAS ENTIDADES FEDERATIVAS A LOS MUNICIPIOS	0.00	0.00	0.00	0.00
6.3.2	APORTACIONES	0.00	0.00	0.00	0.00
5.3.2.1	APORTACIONES DE LA FEDERACIÓN A ENTIDADES FEDERATIVAS Y MUNICIPIOS	0.00	0.00	0.00	0.00
5.3.2.2	APORTACIONES DE LAS ENTIDADES FEDERATIVAS A LOS MUNICIPIOS	0.00	0.00	0.00	0.00
6.3.3	CONVENIOS	0.00	0.00	0.00	0.00
5.3.3.1	CONVENIOS DE REASIGNACIÓN	0.00	0.00	0.00	0.00
5.3.3.2	CONVENIOS DE DESCENTRALIZACIÓN Y OTROS	0.00	0.00	0.00	0.00
6.4	INTERESES, COMISIONES Y OTROS GASTOS DE LA DEUDA PÚBLICA	0.00	0.00	0.00	0.00


5.4.1	INTERESES DE LA DEUDA PÚBLICA	0.00	0.00	0.00	0.00
5.4.1.1	INTERESES DE LA DEUDA PÚBLICA INTERNA	0.00	0.00	0.00	0.00
5.4.1.2	INTERESES DE LA DEUDA PÚBLICA EXTERNA	0.00	0.00	0.00	0.00
5.4.2	COMISIONES DE LA DEUDA PÚBLICA	0.00	0.00	0.00	0.00
5.4.2.1	COMISIONES DE LA DEUDA PÚBLICA INTERNA	0.00	0.00	0.00	0.00
5.4.2.2	COMISIONES DE LA DEUDA PÚBLICA EXTERNA	0.00	0.00	0.00	0.00
5.4.3	GASTOS DE LA DEUDA PÚBLICA	0.00	0.00	0.00	0.00
5.4.3.1	GASTOS DE LA DEUDA PÚBLICA INTERNA	0.00	0.00	0.00	0.00
5.4.3.2	GASTOS DE LA DEUDA PÚBLICA EXTERNA	0.00	0.00	0.00	0.00
5.4.4	COSTO POR COBERTURAS	0.00	0.00	0.00	0.00
5.4.4.1	COSTO POR COBERTURAS	0.00	0.00	0.00	0.00
5.4.5	APOYOS FINANCIEROS	0.00	0.00	0.00	0.00
5.4.5.1	APOYOS FINANCIEROS A INTERMEDIARIOS	0.00	0.00	0.00	0.00
5.4.5.2	APOYO FINANCIEROS A AHORRADORES Y DEUDORES DEL SISTEMA FINANCIERO NACIONAL	0.00	0.00	0.00	0.00
5.5	OTROS GASTOS Y PERDIDAS EXTRAORDINARIAS	0.00	0.00	0.00	0.00
5.5.1	ESTIMACIONES, DEPRECIACIONES, DETERIOROS, OBSOLESCENCIA Y AMORTIZACIONES	0.00	0.00	0.00	0.00
5.5.1.1	ESTIMACIONES POR PÉRDIDA O DETERIORO DE ACTIVOS CIRCULANTES	0.00	0.00	0.00	0.00
5.5.1.2	ESTIMACIONES POR PÉRDIDA O DETERIORO DE ACTIVO NO CIRCULANTE	0.00	0.00	0.00	0.00
5.5.1.3	DEPRECIACIÓN DE BIENES INMUEBLES	0.00	0.00	0.00	0.00
5.5.1.4	DEPRECIACIÓN DE INFRAESTRUCTURA	0.00	0.00	0.00	0.00
5.5.1.5	DEPRECIACIÓN DE BIENES MUEBLES	0.00	0.00	0.00	0.00
5.5.1.6	DETERIORO DE LOS ACTIVOS BIOLÓGICOS	0.00	0.00	0.00	0.00
5.5.1.7	AMORTIZACIÓN DE ACTIVOS INTANGIBLES	0.00	0.00	0.00	0.00
5.5.1.8	DISMINUCIÓN DE BIENES POR PÉRDIDA, OBSOLESCENCIA Y DETERIORO	0.00	0.00	0.00	0.00
5.5.2	PROVISIONES	0.00	0.00	0.00	0.00
5.5.2.1	PROVISIONES DE PASIVOS A CORTO PLAZO	0.00	0.00	0.00	0.00
5.5.2.2	PROVISIONES DE PASIVOS A LARGO PLAZO	0.00	0.00	0.00	0.00
5.5.3	DISMINUCIÓN DE INVENTARIOS	0.00	0.00	0.00	0.00
5.5.3.1	DISMINUCIÓN DE INVENTARIOS DE MERCANCIAS PARA VENTA	0.00	0.00	0.00	0.00
5.5.3.2	DISMINUCIÓN DE INVENTARIOS DE MERCANCIAS TERMINADAS	0.00	0.00	0.00	0.00
5.5.3.3	DISMINUCIÓN DE INVENTARIOS DE MERCANCIAS EN PROCESO DE ELABORACIÓN	0.00	0.00	0.00	0.00
5.5.3.4	DISMINUCIÓN DE INVENTARIOS DE MATERIAS PRIMAS, MATERIALES Y SUMINISTROS PARA FABRICACIÓN	0.00	0.00	0.00	0.00
5.5.3.5	DISMINUCIÓN DE ALMACÉN DE MATERIALES Y SUMINISTROS DE CONSUMO	0.00	0.00	0.00	0.00
5.5.4	AUMENTO POR INSUFICIENCIA DE ESTIMACIONES POR PÉRDIDA O DETERIORO U OBSOLESCENCIA	0.00	0.00	0.00	0.00
5.5.4.1	AUMENTO POR INSUFICIENCIA DE ESTIMACIONES POR PÉRDIDA O DETERIORO U OBSOLESCENCIA	0.00	0.00	0.00	0.00
5.5.5	AUMENTO POR INSUFICIENCIA DE PROVISIONES	0.00	0.00	0.00	0.00
5.5.5.1	AUMENTO POR INSUFICIENCIA DE PROVISIONES	0.00	0.00	0.00	0.00
5.5.9	OTROS GASTOS	0.00	0.00	0.00	0.00
5.5.9.1	GASTOS DE EJERCICIOS ANTERIORES	0.00	0.00	0.00	0.00
5.5.9.2	PÉRDIDAS POR RESPONSABILIDADES	0.00	0.00	0.00	0.00
5.5.9.3	BONIFICACIONES Y DESCUENTOS OTORGADOS	0.00	0.00	0.00	0.00
5.5.9.4	DIFERENCIAS POR TIPO DE CAMBIO NEGATIVAS	0.00	0.00	0.00	0.00
5.5.9.5	DIFERENCIAS DE COTIZACIONES NEGATIVAS EN VALORES NEGOCIABLES	0.00	0.00	0.00	0.00
5.5.9.6	RESULTADO POR POSICIÓN MONETARIA	0.00	0.00	0.00	0.00
5.5.9.7	PÉRDIDAS POR PARTICIPACIÓN PATRIMONIAL	0.00	0.00	0.00	0.00
5.5.9.8	DIFERENCIAS POR REESTRUCTURACIÓN DE DEUDA PÚBLICA NEGATIVAS	0.00	0.00	0.00	0.00
5.5.9.9	OTROS GASTOS VARIOS	0.00	0.00	0.00	0.00
6.6	INVERSIÓN PÚBLICA	0.00	0.00	0.00	0.00
6.6.1	INVERSIÓN PÚBLICA NO CAPITALIZABLE	0.00	0.00	0.00	0.00
6.6.1.1	CONSTRUCCIÓN EN BIENES NO CAPITALIZABLE	0.00	0.00	0.00	0.00
7	CUENTAS DE ORDEN CONTABLES	0.00	0.00	0.00	0.00
7.1	VALORES	0.00	0.00	0.00	0.00
7.1.1	VALORES EN CUSTODIA	0.00	0.00	0.00	0.00
7.1.2	CUSTODIA DE VALORES	0.00	0.00	0.00	0.00
7.1.3	INSTRUMENTOS DE CRÉDITO PRESTADOS A FORMADORES DE MERCADO	0.00	0.00	0.00	0.00
7.1.4	PRÉSTAMO DE INSTRUMENTOS DE CRÉDITO A FORMADORES DE MERCADO Y SU GARANTÍA	0.00	0.00	0.00	0.00
7.1.5	INSTRUMENTOS DE CRÉDITO RECIBIDOS EN GARANTÍA DE LOS FORMADORES DE MERCADO	0.00	0.00	0.00	0.00
7.1.6	GARANTÍA DE CRÉDITOS RECIBIDOS DE LOS FORMADORES DE MERCADO	0.00	0.00	0.00	0.00
7.2	EMISIÓN DE OBLIGACIONES	0.00	0.00	0.00	0.00
7.2.1	AUTORIZACIÓN PARA LA EMISIÓN DE BONOS, TÍTULOS Y VALORES DE LA DEUDA PÚBLICA	0.00	0.00	0.00	0.00
7.2.2	AUTORIZACIÓN PARA LA EMISIÓN DE BONOS, TÍTULOS Y VALORES DE LA DEUDA PÚBLICA	0.00	0.00	0.00	0.00


7.2.3	EMISIONES AUTORIZADAS DE LA DEUDA PÚBLICA INTERNA Y EXTERNA	0.00	0.00	0.00	0.00
7.2.4	SUSCRIPCIÓN DE CONTRATOS DE PRÉSTAMOS Y OTRAS OBLIGACIONES DE LA DEUDA	0.00	0.00	0.00	0.00
7.2.5	SUSCRIPCIÓN DE CONTRATOS DE PRÉSTAMOS Y OTRAS OBLIGACIONES DE LA DEUDA	0.00	0.00	0.00	0.00
7.2.6	CONTRATOS DE PRÉSTAMOS Y OTRAS OBLIGACIONES DE LA DEUDA PÚBLICA INTERNA	0.00	0.00	0.00	0.00
7.3	AVALES Y GARANTÍAS	0.00	0.00	0.00	0.00
7.3.1	AVALES AUTORIZADOS	0.00	0.00	0.00	0.00
7.3.2	AVALES FIRMADOS	0.00	0.00	0.00	0.00
7.3.3	FIANZAS Y GARANTÍAS RECIBIDAS POR DEUDAS A COBRAR	0.00	0.00	0.00	0.00
7.3.4	FIANZAS Y GARANTÍAS RECIBIDAS	0.00	0.00	0.00	0.00
7.3.5	FIANZAS OTORGADAS PARA RESPALDAR OBLIGACIONES NO FISCALES DEL GOBIERNO	0.00	0.00	0.00	0.00
7.3.6	FIANZAS OTORGADAS DEL GOBIERNO PARA RESPALDAR OBLIGACIONES NO FISCALES	0.00	0.00	0.00	0.00
7.4	JUICIOS	0.00	0.00	0.00	0.00
7.4.1	DEMANDAS JUDICIAL EN PROCESO DE RESOLUCIÓN	0.00	0.00	0.00	0.00
7.4.2	RESOLUCIÓN DE DEMANDAS EN PROCESO JUDICIAL	0.00	0.00	0.00	0.00
7.5	INVERSIÓN MEDIANTE PROYECTOS PARA PRESTACION DE SERVICIOS (PPS) Y SIMILAR	0.00	0.00	0.00	0.00
7.5.1	CONTRATOS PARA INVERSIÓN MEDIANTE PROYECTOS PARA PRESTACIÓN DE SERVICIO	0.00	0.00	0.00	0.00
7.5.2	INVERSIÓN PÚBLICA CONTRATADA MEDIANTE PROYECTOS PARA PRESTACIÓN DE SERV	0.00	0.00	0.00	0.00
7.6	BIENES EN CONCESIONADOS O EN COMODATO	0.00	0.00	0.00	0.00
7.6.1	BIENES BAJO CONTRATO EN CONCESIÓN	0.00	0.00	0.00	0.00
7.6.2	CONTRATO DE CONCESIÓN POR BIENES	0.00	0.00	0.00	0.00
7.6.3	BIENES BAJO CONTRATO EN COMODATO	0.00	0.00	0.00	0.00
7.6.4	CONTRATO DE COMODATO POR BIENES	0.00	0.00	0.00	0.00

Nota de Gestión Administrativa 17


De conformidad con la nota de gestión administrativa número 17 la Información Contable deberá estar firmada en cada página de la misma e incluir al final la siguiente leyenda: "Bajo protesta de decir verdad declaramos que los Estados Financieros y sus notas, son razonablemente correctos y son responsabilidad del emisor".



 C. MARCEGALIA PADRON ARIZPE
 PRESIDENTE MUNICIPAL


 C. ROBERTO AVILA RANGEL
 SINDICO DE MAYORIA


 C. HOMERO CARDENAS CHAVEZ
 TESORERO MUNICIPAL


 C. FAVOLA ALBINE GARCIA CARREON
 REGIDOR DE HACIENDA


 C. P. ROBERTO LARA VAZQUEZ
 CONTRALOR MUNICIPAL


 C. ROSA MARGARITA HENDEZA GUEVARA
 SINDICA DE MINORIA

MUNICIPIO DE VILLA UNION, COAHUILA.					
Balanza de Comprobación					
Del 01 de abril al 30 de junio de 2020					
CÓDIGO	CUENTA CONTABLE	SALDO INICIAL	CARGOS	ABONOS	SALDO FINAL
8	CUENTAS DE ORDEN PRESUPUESTARIAS	0.00	71,002,359.80	71,002,359.80	0.00
8.1	LEY DE INGRESOS	0.00	16,668,030.88	16,668,030.88	0.00
8.1.1	LEY DE INGRESOS ESTIMADA	-33,035,314.00	0.00	0.00	-33,035,314.00
8.1.2	LEY DE INGRESOS POR EJECUTAR	23,672,092.99	8,334,015.44	0.00	15,338,077.55
8.1.3	MODIFICACIONES A LA LEY DE INGRESOS ESTIMADA	0.00	0.00	0.00	0.00
8.1.4	LEY DE INGRESOS DEVENGADA	0.00	8,334,015.44	8,334,015.44	0.00
8.1.5	LEY DE INGRESOS RECAUDADA	9,363,221.01	0.00	8,334,015.44	17,697,236.45
8.2	PRESUPUESTO DE EGRESOS	0.00	54,334,328.92	54,334,328.92	0.00
8.2.1	PRESUPUESTO DE EGRESOS APROBADO	-33,035,314.00	0.00	0.00	-33,035,314.00
8.2.2	PRESUPUESTO DE EGRESOS POR EJERCER	13,994,781.18	14,150,622.17	17,636,462.25	10,508,821.10
8.2.3	MODIFICACIONES AL PRESUPUESTO DE EGRESOS APROBADO	-1,522,837.00	13,194,972.17	14,150,622.17	-2,478,487.00
8.2.4	PRESUPUESTO DE EGRESOS COMPROMETIDO	13,089,612.06	4,441,490.06	7,488,773.80	10,042,328.34
8.2.5	PRESUPUESTO DE EGRESOS DEVENGADO	17,720.19	7,488,773.80	7,504,650.04	1,843.35
8.2.6	PRESUPUESTO DE EGRESOS EJERCIDO	531,828.21	7,504,650.64	7,553,820.06	482,658.79
8.2.7	PRESUPUESTO DE EGRESOS PAGADO	6,924,229.36	7,553,820.06	0.00	14,478,049.42

Nota de Gestión Administrativa 17

De conformidad con la nota de gestión administrativa número 17 la información Contable deberá estar firmada en cada página de la misma e incluir al final la siguiente leyenda: "Bajo protesta de decir verdad declaramos que los Estados Financieros y sus notas, son razonablemente correctos y son responsabilidad del emisor"


 C. MARCEDALIA PADRON ARIZPE
 PRESIDENTE MUNICIPAL



 C. ROBERTO AVILA RANGEL
 SINDICO DE MAYORIA


 C. HOMERO CARDENAS CHAYA
 TESORERO MUNICIPAL


 C. FAVIO CEBALLOS GARCIA CARREON
 REGIDOR DE HACIENDA


 C. P. ROBERTO LARA VAZQUEZ
 CONTRALOR MUNICIPAL


 C. ROSA MARGARITA MENDOZA GUEVARA
 SINDICA DE MINORIA



**R) BALANZA DE COMPROBACIÓN,
ACUMULADA DE ENERO A JUNIO DEL 2020**

MUNICIPIO DE VILLA UNION, COAHUILA					
Balanza de Comprobación					
Del 01 de enero al 30 de junio de 2020					
CÓDIGO	CUENTA CONTABLE	SALDO INICIAL	CARGOS	ABONOS	SALDO FINAL
1	ACTIVO	19,247,468.77	62,399,234.93	62,906,490.67	18,741,203.03
1.1	ACTIVO CIRCULANTE	3,118,818.34	62,298,860.07	62,906,490.47	2,609,977.74
1.1.1	EFFECTIVO Y EQUIVALENTES	3,118,818.34	34,183,269.62	34,896,416.39	2,405,471.67
1.1.1.1	EFFECTIVO	0.00	30,000.00	0.00	30,000.00
1.1.1.2	BANCOS/TESORERÍA	3,118,818.34	34,153,269.62	34,896,416.39	2,375,471.57
1.1.1.3	BANCOS/DEPENDENCIAS Y OTROS	0.00	0.00	0.00	0.00
1.1.1.4	INVERSIONES TEMPORALES (HASTA 3 MESES)	0.00	0.00	0.00	0.00
1.1.1.5	FONDOS CON AFECTACIÓN ESPECÍFICA	0.00	0.00	0.00	0.00
1.1.1.6	DEPÓSITOS DE FONDOS DE TERCEROS EN GARANTÍA Y/O ADMINISTRACIÓN	0.00	0.00	0.00	0.00
1.1.1.9	OTROS EFFECTIVOS Y EQUIVALENTES	0.00	0.00	0.00	0.00
1.1.2	DERECHOS A RECIBIR EFFECTIVO O EQUIVALENTES	0.00	18,113,680.46	18,009,074.28	104,606.17
1.1.2.1	INVERSIONES FINANCIERAS DE CORTO PLAZO	0.00	0.00	0.00	0.00
1.1.2.2	CUENTAS POR COBRAR A CORTO PLAZO	0.00	15,546,726.06	15,546,726.06	0.00
1.1.2.3	DEUDORES DIVERSOS POR COBRAR A CORTO PLAZO	0.00	288,536.00	248,404.83	42,131.17
1.1.2.4	INGRESOS POR RECUPERAR A CORTO PLAZO	0.00	2,150,510.39	2,150,510.39	0.00
1.1.2.5	DEUDORES POR ANTICIPOS DE LA TESORERÍA A CORTO PLAZO	0.00	0.00	0.00	0.00
1.1.2.6	PRÉSTAMOS OTORGADOS A CORTO PLAZO	0.00	127,808.00	85,433.00	62,375.00
1.1.2.9	OTROS DERECHOS A RECIBIR EFFECTIVO O EQUIVALENTES A CORTO PLAZO	0.00	0.00	0.00	0.00
1.1.3	DERECHOS A RECIBIR BIENES O SERVICIOS	0.00	0.00	0.00	0.00
1.1.3.1	ANTICIPO A PROVEEDORES POR ADQUISICIÓN DE BIENES Y PRESTACIÓN DE SERVICIOS A CORTO PLAZO	0.00	0.00	0.00	0.00
1.1.3.2	ANTICIPO A PROVEEDORES POR ADQUISICIÓN DE BIENES INMUEBLES Y MUEBLES A CORTO PLAZO	0.00	0.00	0.00	0.00
1.1.3.3	ANTICIPO A PROVEEDORES POR ADQUISICIÓN DE BIENES INTANGIBLES A CORTO PLAZO	0.00	0.00	0.00	0.00
1.1.3.4	ANTICIPO A CONTRATISTAS POR OBRAS PÚBLICAS A CORTO PLAZO	0.00	0.00	0.00	0.00
1.1.3.9	OTROS DERECHOS A RECIBIR BIENES O SERVICIOS A CORTO PLAZO	0.00	0.00	0.00	0.00
1.1.4	INVENTARIOS	0.00	0.00	0.00	0.00
1.1.4.1	INVENTARIO DE MERCANCÍAS PARA VENTA	0.00	0.00	0.00	0.00
1.1.4.2	INVENTARIO DE MERCANCÍAS TERMINADAS	0.00	0.00	0.00	0.00
1.1.4.3	INVENTARIO DE MERCANCÍAS EN PROCESO DE ELABORACIÓN	0.00	0.00	0.00	0.00
1.1.4.4	INVENTARIO DE MATERIAS PRIMAS, MATERIALES Y SUMINISTROS PARA PRODUCCIÓN	0.00	0.00	0.00	0.00
1.1.4.5	BIENES EN TRÁNSITO	0.00	0.00	0.00	0.00
1.1.6	ALMACENES	0.00	0.00	0.00	0.00
1.1.5.1	ALMACÉN DE MATERIALES Y SUMINISTROS DE CONSUMO	0.00	0.00	0.00	0.00
1.1.6	ESTIMACIÓN POR PÉRDIDA O DETERIORO DE ACTIVOS CIRCULANTES	0.00	0.00	0.00	0.00
1.1.6.1	ESTIMACIONES PARA CUENTAS INCOBRABLES POR DERECHOS A RECIBIR EFFECTIVO O EQUIVALENTES	0.00	0.00	0.00	0.00
1.1.6.2	ESTIMACIÓN POR DETERIORO DE INVENTARIOS	0.00	0.00	0.00	0.00
1.1.9	OTROS ACTIVOS CIRCULANTES	0.00	0.00	0.00	0.00
1.1.9.1	VALORES EN GARANTÍA	0.00	0.00	0.00	0.00
1.1.9.2	BIENES EN GARANTÍA (EXCLUYE DEPÓSITOS DE FONDOS)	0.00	0.00	0.00	0.00
1.1.9.3	BIENES DERIVADOS DE EMBARGOS, DECOMISOS, ASEGURAMIENTOS Y DACIÓN EN PAGO	0.00	0.00	0.00	0.00
1.1.9.4	ADQUISICIÓN CON FONDOS DE TERCEROS	0.00	0.00	0.00	0.00
1.2	ACTIVO NO CIRCULANTE	16,128,640.43	102,384.86	0.00	16,231,225.29
1.2.1	INVERSIONES FINANCIERAS A LARGO PLAZO	0.00	0.00	0.00	0.00
1.2.1.1	INVERSIONES A LARGO PLAZO	0.00	0.00	0.00	0.00
1.2.1.2	TÍTULOS Y VALORES A LARGO PLAZO	0.00	0.00	0.00	0.00
1.2.1.3	FIDEICOMISOS, MANDATOS Y CONTRATOS ANÁLOGOS	0.00	0.00	0.00	0.00
1.2.1.4	PARTICIPACIONES Y APORTACIONES DE CAPITAL	0.00	0.00	0.00	0.00
1.2.2	DERECHOS A RECIBIR EFFECTIVO O EQUIVALENTES A LARGO PLAZO	0.00	0.00	0.00	0.00
1.2.2.1	DOCUMENTOS POR COBRAR A LARGO PLAZO	0.00	0.00	0.00	0.00
1.2.2.2	DEUDORES DIVERSOS A LARGO PLAZO	0.00	0.00	0.00	0.00
1.2.2.3	INGRESOS POR RECUPERAR A LARGO PLAZO	0.00	0.00	0.00	0.00
1.2.2.4	PRÉSTAMOS OTORGADOS A LARGO PLAZO	0.00	0.00	0.00	0.00
1.2.2.9	OTROS DERECHOS A RECIBIR EFFECTIVO O EQUIVALENTES A LARGO PLAZO	0.00	0.00	0.00	0.00
1.2.3	BIENES INMUEBLES, INFRAESTRUCTURA Y CONSTRUCCIONES EN PROCESO	14,158,104.29	69,302.11	0.00	14,187,306.38
1.2.3.1	TERRENOS	2,834,215.66	0.00	0.00	2,834,215.66
1.2.3.2	VIVIENDAS	0.00	0.00	0.00	0.00
1.2.3.3	EDIFICIOS NO HABITACIONALES	8,600,866.29	0.00	0.00	8,600,866.29
1.2.3.4	INFRAESTRUCTURA	0.00	0.00	0.00	0.00

1.2.3.5	CONSTRUCCIONES EN PROCESO EN BIENES DE DOMINIO PÚBLICO	2,883,022.30	0.00	0.00	2,883,022.30
1.2.3.6	CONSTRUCCIONES EN PROCESO EN BIENES PROPIOS	0.00	69,202.11	0.00	69,202.11
1.2.3.9	OTROS BIENES INMUEBLES	0.00	0.00	0.00	0.00
1.2.4	BIENES MUEBLES	3,202,334.16	33,182.75	0.00	3,235,516.93
1.2.4.1	MOBILIARIO Y EQUIPO DE ADMINISTRACIÓN	598,063.91	0.00	0.00	598,063.91
1.2.4.2	MOBILIARIO Y EQUIPO EDUCACIONAL Y RECREATIVO	15,401.27	0.00	0.00	15,401.27
1.2.4.3	EQUIPO E INSTRUMENTAL MÉDICO Y DE LABORATORIO	0.00	0.00	0.00	0.00
1.2.4.4	VEHÍCULOS Y EQUIPO DE TRANSPORTE	1,389,300.00	0.00	0.00	1,389,300.00
1.2.4.5	EQUIPO DE DEFENSA Y SEGURIDAD	0.00	0.00	0.00	0.00
1.2.4.6	MAQUINARIA, OTROS EQUIPOS Y HERRAMIENTAS	1,190,569.00	33,182.75	0.00	1,223,751.75
1.2.4.7	COLECCIONES, OBRAS DE ARTE Y OBJETOS VALIOSOS	0.00	0.00	0.00	0.00
1.2.4.8	ACTIVOS BIOLÓGICOS	0.00	0.00	0.00	0.00
1.2.5	ACTIVOS INTANGIBLES	0.00	0.00	0.00	0.00
1.2.5.1	SOFTWARE	0.00	0.00	0.00	0.00
1.2.5.2	PATENTES, MARCAS Y DERECHOS	0.00	0.00	0.00	0.00
1.2.5.3	CONCESIONES Y FRANQUICIAS	0.00	0.00	0.00	0.00
1.2.5.4	LICENCIAS	0.00	0.00	0.00	0.00
1.2.5.9	OTROS ACTIVOS INTANGIBLES	0.00	0.00	0.00	0.00
1.2.6	DEPRECIACIÓN, DETERIORO Y AMORTIZACIÓN ACUMULADA DE BIENES	-1,191,598.00	0.00	0.00	-1,191,598.00
1.2.6.1	DEPRECIACIÓN ACUMULADA DE BIENES INMUEBLES	-567,657.20	0.00	0.00	-567,657.20
1.2.6.2	DEPRECIACIÓN ACUMULADA DE INFRAESTRUCTURA	0.00	0.00	0.00	0.00
1.2.6.3	DEPRECIACIÓN ACUMULADA DE BIENES MUEBLES	-623,940.80	0.00	0.00	-623,940.80
1.2.6.4	DETERIORO ACUMULADO DE ACTIVOS BIOLÓGICOS	0.00	0.00	0.00	0.00
1.2.6.5	AMORTIZACIÓN ACUMULADA DE ACTIVOS INTANGIBLES	0.00	0.00	0.00	0.00
1.2.7	ACTIVOS DIFERIDOS	0.00	0.00	0.00	0.00
1.2.7.1	ESTUDIOS, FORMULACIÓN Y EVALUACIÓN DE PROYECTOS	0.00	0.00	0.00	0.00
1.2.7.2	DERECHOS SOBRE BIENES EN RÉGIMEN DE ARRENDAMIENTO FINANCIERO	0.00	0.00	0.00	0.00
1.2.7.3	GASTOS PAGADOS POR ADELANTADO A LARGO PLAZO	0.00	0.00	0.00	0.00
1.2.7.4	ANTICIPOS A LARGO PLAZO	0.00	0.00	0.00	0.00
1.2.7.5	BENEFICIOS AL RETIRO DE EMPLEADOS PAGADOS POR ADELANTADO	0.00	0.00	0.00	0.00
1.2.7.9	OTROS ACTIVOS DIFERIDOS	0.00	0.00	0.00	0.00
1.2.8	ESTIMACIÓN POR PÉRDIDA O DETERIORO DE ACTIVOS NO CIRCULANTES	0.00	0.00	0.00	0.00
1.2.8.1	ESTIMACIONES POR PÉRDIDA DE CUENTAS INCOBRABLES DE DOCUMENTOS POR COBRAR A LARGO PLAZO	0.00	0.00	0.00	0.00
1.2.8.2	ESTIMACIONES POR PÉRDIDA DE CUENTAS INCOBRABLES DE DEUDORES DIVERSOS POR COBRAR A LARGO PLAZO	0.00	0.00	0.00	0.00
1.2.8.3	ESTIMACIONES POR PÉRDIDA DE CUENTAS INCOBRABLES DE INGRESOS POR COBRAR A LARGO PLAZO	0.00	0.00	0.00	0.00
1.2.8.4	ESTIMACIONES POR PÉRDIDA DE CUENTAS INCOBRABLES DE PRESTAMOS OTORGADOS A LARGO PLAZO	0.00	0.00	0.00	0.00
1.2.8.9	ESTIMACIONES POR PÉRDIDA DE OTRAS CUENTAS INCOBRABLES A LARGO PLAZO	0.00	0.00	0.00	0.00
1.2.9	OTROS ACTIVOS NO CIRCULANTES	0.00	0.00	0.00	0.00
1.2.9.1	BIENES EN CONCESIÓN	0.00	0.00	0.00	0.00
1.2.9.2	BIENES EN ARRENDAMIENTO FINANCIERO	0.00	0.00	0.00	0.00
1.2.9.3	BIENES EN COMODATO	0.00	0.00	0.00	0.00
2	PASIVO	4,224,901.04	19,547,089.84	18,118,146.94	796,958.14
2.1	PASIVO CIRCULANTE	4,224,901.04	19,547,089.84	18,118,146.94	796,958.14
2.1.1	CUENTAS POR PAGAR A CORTO PLAZO	4,224,901.04	19,929,636.71	16,620,693.81	796,958.14
2.1.1.1	SERVICIOS PERSONALES POR PAGAR A CORTO PLAZO	82,406.73	7,042,845.87	6,060,349.14	0.00
2.1.1.2	PROVEEDORES POR PAGAR A CORTO PLAZO	972,958.81	8,095,103.89	5,634,587.89	512,440.81
2.1.1.3	CONTRATISTAS POR OBRAS PÚBLICAS POR PAGAR A CORTO PLAZO	2,863,022.30	2,844,719.82	69,202.11	107,504.79
2.1.1.4	PARTICIPACIONES Y APORTACIONES POR PAGAR A CORTO PLAZO	0.00	0.00	0.00	0.00
2.1.1.5	TRANSFERENCIAS OTORGADAS POR PAGAR A CORTO PLAZO	116,144.92	1,174,479.04	1,060,940.12	22,906.00
2.1.1.6	INTERESES, COMISIONES Y OTROS GASTOS DE LA DEUDA PÚBLICA POR PAGAR A CORTO PLAZO	0.00	0.00	0.00	0.00
2.1.1.7	RETENCIONES Y CONTRIBUCIONES POR PAGAR A CORTO PLAZO	195,514.14	1,636,480.41	1,594,372.81	153,408.54
2.1.1.8	DEVOLUCIONES DE LA LEY DE INGRESOS POR PAGAR A CORTO PLAZO	0.00	0.00	0.00	0.00
2.1.1.9	OTRAS CUENTAS POR PAGAR A CORTO PLAZO	174,766.34	336,008.08	161,241.74	0.00
2.1.2	DOCUMENTOS POR PAGAR A CORTO PLAZO	0.00	0.00	0.00	0.00
2.1.2.1	DOCUMENTOS COMERCIALES POR PAGAR A CORTO PLAZO	0.00	0.00	0.00	0.00
2.1.2.2	DOCUMENTOS CON CONTRATISTAS POR OBRAS PÚBLICAS POR PAGAR A CORTO PLAZO	0.00	0.00	0.00	0.00
2.1.2.9	OTROS DOCUMENTOS POR PAGAR A CORTO PLAZO	0.00	0.00	0.00	0.00
2.1.3	PORCIÓN A CORTO PLAZO DE LA DEUDA PÚBLICA A LARGO PLAZO	0.00	0.00	0.00	0.00
2.1.3.1	PORCIÓN A CORTO PLAZO DE LA DEUDA PÚBLICA INTERNA	0.00	0.00	0.00	0.00
2.1.3.2	PORCIÓN A CORTO PLAZO DE LA DEUDA PÚBLICA EXTERNA	0.00	0.00	0.00	0.00

2.1.3.3	PORCIÓN A CORTO PLAZO DE ARRENDAMIENTO FINANCIERO	0.00	0.00	0.00	0.00
2.1.4	TÍTULOS Y VALORES A CORTO PLAZO	0.00	0.00	0.00	0.00
2.1.4.1	TÍTULOS Y VALORES DE LA DEUDA PÚBLICA INTERNA A CORTO PLAZO	0.00	0.00	0.00	0.00
2.1.4.2	TÍTULOS Y VALORES DE LA DEUDA PÚBLICA EXTERNA A CORTO PLAZO	0.00	0.00	0.00	0.00
2.1.5	PASIVOS DIFERIDOS A CORTO PLAZO	0.00	0.00	0.00	0.00
2.1.5.1	INGRESOS COBRADOS POR ADELANTADO A CORTO PLAZO	0.00	0.00	0.00	0.00
2.1.5.2	INTERESES COBRADOS POR ADELANTADO A CORTO PLAZO	0.00	0.00	0.00	0.00
2.1.5.9	OTROS PASIVOS DIFERIDOS A CORTO PLAZO	0.00	0.00	0.00	0.00
2.1.6	FONDOS Y BIENES DE TERCEROS EN GARANTÍA Y/O ADMINISTRACIÓN A CORTO PLAZO	0.00	0.00	0.00	0.00
2.1.6.1	FONDOS EN GARANTÍA A CORTO PLAZO	0.00	0.00	0.00	0.00
2.1.6.2	FONDOS EN ADMINISTRACIÓN A CORTO PLAZO	0.00	0.00	0.00	0.00
2.1.6.3	FONDOS CONTINGENTES A CORTO PLAZO	0.00	0.00	0.00	0.00
2.1.6.4	FONDOS DE FIDEICOMISOS, MANDATOS Y CONTRATOS ANÁLOGOS A CORTO PLAZO	0.00	0.00	0.00	0.00
2.1.6.5	OTROS FONDOS DE TERCEROS EN GARANTÍA Y/O ADMINISTRACIÓN A CORTO PLAZO	0.00	0.00	0.00	0.00
2.1.6.6	VALORES Y BIENES EN GARANTÍA A CORTO PLAZO	0.00	0.00	0.00	0.00
2.1.7	PROVISIONES A CORTO PLAZO	0.00	0.00	0.00	0.00
2.1.7.1	PROVISIÓN PARA DEMANDAS Y JUICIOS A CORTO PLAZO	0.00	0.00	0.00	0.00
2.1.7.2	PROVISIÓN PARA CONTINGENCIAS A CORTO PLAZO	0.00	0.00	0.00	0.00
2.1.7.9	OTRAS PROVISIONES A CORTO PLAZO	0.00	0.00	0.00	0.00
2.1.8	OTROS PASIVOS A CORTO PLAZO	0.00	817,453.13	817,453.13	0.00
2.1.9.1	INGRESOS POR CLASIFICAR	0.00	817,453.13	817,453.13	0.00
2.1.9.2	RECAUDACIÓN POR PARTICIPAR	0.00	0.00	0.00	0.00
2.1.9.9	OTROS PASIVOS CIRCULANTES	0.00	0.00	0.00	0.00
2.2	PASIVO NO CIRCULANTE	0.00	0.00	0.00	0.00
2.2.1	CUENTAS POR PAGAR A LARGO PLAZO	0.00	0.00	0.00	0.00
2.2.1.1	PROVEEDORES POR PAGAR A LARGO PLAZO	0.00	0.00	0.00	0.00
2.2.1.2	CONTRATISTAS POR OBRAS PÚBLICAS POR PAGAR A LARGO PLAZO	0.00	0.00	0.00	0.00
2.2.2	DOCUMENTOS POR PAGAR A LARGO PLAZO	0.00	0.00	0.00	0.00
2.2.2.1	DOCUMENTOS COMERCIALES POR PAGAR A LARGO PLAZO	0.00	0.00	0.00	0.00
2.2.2.2	DOCUMENTOS CON CONTRATISTAS POR OBRAS PÚBLICAS POR PAGAR A LARGO PLAZO	0.00	0.00	0.00	0.00
2.2.2.9	OTROS DOCUMENTOS POR PAGAR A LARGO PLAZO	0.00	0.00	0.00	0.00
2.2.3	DEUDA PÚBLICA A LARGO PLAZO	0.00	0.00	0.00	0.00
2.2.3.1	TÍTULOS Y VALORES DE LA DEUDA PÚBLICA INTERNA A LARGO PLAZO	0.00	0.00	0.00	0.00
2.2.3.2	TÍTULOS Y VALORES DE LA DEUDA PÚBLICA EXTERNA A LARGO PLAZO	0.00	0.00	0.00	0.00
2.2.3.3	PRÉSTAMOS DE LA DEUDA PÚBLICA INTERNA POR PAGAR A LARGO PLAZO	0.00	0.00	0.00	0.00
2.2.3.4	PRÉSTAMOS DE LA DEUDA PÚBLICA EXTERNA POR PAGAR A LARGO PLAZO	0.00	0.00	0.00	0.00
2.2.3.5	ARRENDAMIENTO FINANCIERO POR PAGAR A LARGO PLAZO	0.00	0.00	0.00	0.00
2.2.4	PASIVOS DIFERIDOS A LARGO PLAZO	0.00	0.00	0.00	0.00
2.2.4.1	CRÉDITOS DIFERIDOS A LARGO PLAZO	0.00	0.00	0.00	0.00
2.2.4.2	INTERESES COBRADOS POR ADELANTADO A LARGO PLAZO	0.00	0.00	0.00	0.00
2.2.4.9	OTROS PASIVOS DIFERIDOS A LARGO PLAZO	0.00	0.00	0.00	0.00
2.2.5	FONDOS Y BIENES DE TERCEROS EN GARANTÍA Y/O ADMINISTRACIÓN A LARGO PLAZO	0.00	0.00	0.00	0.00
2.2.5.1	FONDOS EN GARANTÍA A LARGO PLAZO	0.00	0.00	0.00	0.00
2.2.5.2	FONDOS EN ADMINISTRACIÓN A LARGO PLAZO	0.00	0.00	0.00	0.00
2.2.5.3	FONDOS CONTINGENTES A LARGO PLAZO	0.00	0.00	0.00	0.00
2.2.5.4	FONDOS DE FIDEICOMISOS, MANDATOS Y CONTRATOS ANÁLOGOS A LARGO PLAZO	0.00	0.00	0.00	0.00
2.2.5.5	OTROS FONDOS DE TERCEROS EN GARANTÍA Y/O ADMINISTRACIÓN A LARGO PLAZO	0.00	0.00	0.00	0.00
2.2.5.6	VALORES Y BIENES EN GARANTÍA A LARGO PLAZO	0.00	0.00	0.00	0.00
2.2.6	PROVISIONES A LARGO PLAZO	0.00	0.00	0.00	0.00
2.2.6.1	PROVISIÓN PARA DEMANDAS Y JUICIOS A LARGO PLAZO	0.00	0.00	0.00	0.00
2.2.6.2	PROVISIÓN PARA PENSIONES A LARGO PLAZO	0.00	0.00	0.00	0.00
2.2.6.3	PROVISIÓN PARA CONTINGENCIAS A LARGO PLAZO	0.00	0.00	0.00	0.00
2.2.6.9	OTRAS PROVISIONES A LARGO PLAZO	0.00	0.00	0.00	0.00
3	HACIENDA PÚBLICA/PATRIMONIO	16,922,667.72	14,800,434.71	17,723,121.87	17,946,244.88
3.1	HACIENDA PÚBLICA/PATRIMONIO CONTRIBUIDO	876,771.64	0.00	0.00	876,771.64
3.1.1	APORTACIONES	0.00	0.00	0.00	0.00
3.1.2	DONACIONES DE CAPITAL	0.00	0.00	0.00	0.00
3.1.3	ACTUALIZACIÓN DE LA HACIENDA PÚBLICA/PATRIMONIO	876,771.64	0.00	0.00	876,771.64
3.2	HACIENDA PÚBLICA/PATRIMONIO GENERADO	14,146,786.18	14,800,434.71	17,723,121.87	17,069,473.34
3.2.1	RESULTADOS DEL EJERCICIO (AHORRO/ DESAHORRO)	0.00	14,800,166.70	17,697,236.46	2,837,989.76

3.2.2	RESULTADOS DE EJERCICIOS ANTERIORES	213,180,100.00	0.00	0.00	213,180,100.00
3.2.3	REVALÚOS	0.00	0.00	0.00	0.00
3.2.3.1	REVALÚO DE BIENES INMUEBLES	0.00	0.00	0.00	0.00
3.2.3.2	REVALÚO DE BIENES MUEBLES	0.00	0.00	0.00	0.00
3.2.3.3	REVALÚO DE BIENES INTANGIBLES	0.00	0.00	0.00	0.00
3.2.3.9	OTROS REVALÚOS	0.00	0.00	0.00	0.00
3.2.4	RESERVAS	0.00	0.00	0.00	0.00
3.2.4.1	RESERVAS DE PATRIMONIO	0.00	0.00	0.00	0.00
3.2.4.2	RESERVAS TERRITORIALES	0.00	0.00	0.00	0.00
3.2.4.3	RESERVAS POR CONTINGENCIAS	0.00	0.00	0.00	0.00
3.2.6	RECTIFICACIONES DE RESULTADOS DE EJERCICIOS ANTERIORES	-199,034,313.82	-69,731.99	25,885.42	-199,948,896.41
3.2.5.1	CAMBIO EN POLÍTICAS CONTABLES	0.00	0.00	0.00	0.00
3.2.5.2	CAMBIO POR ERRORES CONTABLES	-199,034,313.82	-69,731.99	25,885.42	-199,948,896.41
3.3	EXCESO O INSUFICIENCIA EN LA ACTUALIZACIÓN DE LA HACIENDA PÚBLICA/PATRIMONIO	0.00	0.00	0.00	0.00
3.3.1	RESULTADO POR POSICIÓN MONETARIA	0.00	0.00	0.00	0.00
3.3.2	RESULTADO POR TENENCIA DE ACTIVOS NO MONETARIOS	0.00	0.00	0.00	0.00
4	INGRESOS Y OTROS BENEFICIOS	0.00	17,697,236.46	17,697,236.46	0.00
4.1	INGRESOS DE GESTIÓN	0.00	2,160,810.39	2,160,810.39	0.00
4.1.1	IMPUESTOS	0.00	1,099,990.03	1,099,990.03	0.00
4.1.1.1	IMPUESTOS SOBRE LOS INGRESOS	0.00	0.00	0.00	0.00
4.1.1.2	IMPUESTOS SOBRE EL PATRIMONIO	0.00	1,036,755.13	1,036,755.13	0.00
4.1.1.3	IMPUESTOS SOBRE LA PRODUCCIÓN, EL CONSUMO Y LAS TRANSACCIONES	0.00	0.00	0.00	0.00
4.1.1.4	IMPUESTOS AL COMERCIO EXTERIOR	0.00	0.00	0.00	0.00
4.1.1.5	IMPUESTOS SOBRE NÓMINAS Y ASIMILABLES	0.00	0.00	0.00	0.00
4.1.1.6	IMPUESTOS ECOLÓGICOS	0.00	0.00	0.00	0.00
4.1.1.7	ACCESORIOS DE IMPUESTOS	0.00	58,332.90	58,332.90	0.00
4.1.1.8	IMPUESTOS NO COMPRENDIDOS EN LA LEY DE INGRESOS VIGENTES, CAUSADOS EN EJERCICIOS FISCALES ANTERIORES PENDIENTES DE LIQUIDACIÓN O PAGO	0.00	0.00	0.00	0.00
4.1.1.9	OTROS IMPUESTOS	0.00	2,902.00	2,902.00	0.00
4.1.2	CUOTAS Y APORTACIONES DE SEGURIDAD SOCIAL	0.00	0.00	0.00	0.00
4.1.2.1	APORTACIONES PARA FONDOS DE VIVIENDA	0.00	0.00	0.00	0.00
4.1.2.2	CUOTAS PARA LA SEGURIDAD SOCIAL	0.00	0.00	0.00	0.00
4.1.2.3	CUOTAS DE AHORRO PARA EL RETIRO	0.00	0.00	0.00	0.00
4.1.2.4	ACCESORIOS DE CUOTAS Y APORTACIONES DE SEGURIDAD SOCIAL	0.00	0.00	0.00	0.00
4.1.2.9	OTRAS CUOTAS Y APORTACIONES PARA LA SEGURIDAD SOCIAL	0.00	0.00	0.00	0.00
4.1.3	CONTRIBUCIONES DE MEJORAS	0.00	0.00	0.00	0.00
4.1.3.1	CONTRIBUCIONES DE MEJORAS POR OBRAS PÚBLICAS	0.00	0.00	0.00	0.00
4.1.3.2	CONTRIBUCIONES DE MEJORAS NO COMPRENDIDAS EN LA LEY DE INGRESOS VIGENTE, CAUSADAS EN EJERCICIOS FISCALES ANTERIORES PENDIENTES DE LIQUIDACIÓN O PAGO	0.00	0.00	0.00	0.00
4.1.4	DERECHOS	0.00	742,997.82	742,997.82	0.00
4.1.4.1	DERECHOS POR EL USO, GOCE, APROVECHAMIENTO O EXPLOTACIÓN DE BIENES DE DOMINIO	0.00	0.00	0.00	0.00
4.1.4.2	DERECHOS A LOS HIDROCARBUROS (DEROGADA)	0.00	0.00	0.00	0.00
4.1.4.3	DERECHOS POR PRESTACIÓN DE SERVICIOS	0.00	809,275.99	809,275.99	0.00
4.1.4.4	ACCESORIOS DE DERECHOS	0.00	366.60	366.60	0.00
4.1.4.5	DERECHOS NO COMPRENDIDOS EN LA LEY DE INGRESOS VIGENTE, CAUSADOS EN EJERCICIOS FISCALES ANTERIORES PENDIENTES DE LIQUIDACIÓN O PAGO	0.00	0.00	0.00	0.00
4.1.4.6	OTROS DERECHOS	0.00	133,355.23	133,355.23	0.00
4.1.5	PRODUCTOS	0.00	561.90	561.90	0.00
4.1.5.1	PRODUCTOS	0.00	561.90	561.90	0.00
4.1.5.2	ENAJENACIÓN DE BIENES MUEBLES NO SUJETOS A SER INVENTARIADOS (DEROGADA)	0.00	0.00	0.00	0.00
4.1.5.3	ACCESORIOS DE PRODUCTOS (DEROGADA)	0.00	0.00	0.00	0.00
4.1.5.4	PRODUCTOS NO COMPRENDIDOS EN LA LEY DE INGRESOS VIGENTE, CAUSADOS EN EJERCICIOS FISCALES ANTERIORES PENDIENTES DE LIQUIDACIÓN O PAGO	0.00	0.00	0.00	0.00
4.1.5.9	OTROS PRODUCTOS QUE GENERAN INGRESOS CORRIENTES (DEROGADA)	0.00	0.00	0.00	0.00
4.1.6	APROVECHAMIENTOS	0.00	306,960.64	306,960.64	0.00
4.1.6.1	INCENTIVOS DERIVADOS DE LA COLABORACIÓN FISCAL (DEROGADA)	0.00	0.00	0.00	0.00
4.1.6.2	MULTAS	0.00	0.00	0.00	0.00
4.1.6.3	INDEMNIZACIONES	0.00	0.00	0.00	0.00
4.1.6.4	REINTEGROS	0.00	0.00	0.00	0.00
4.1.6.5	APROVECHAMIENTOS PROVENIENTES DE OBRAS PÚBLICAS	0.00	0.00	0.00	0.00
4.1.6.6	APROVECHAMIENTOS NO COMPRENDIDOS EN LA LEY DE INGRESOS VIGENTE, CAUSADOS EN EJERCICIOS FISCALES ANTERIORES PENDIENTES DE LIQUIDACIÓN O PAGO	0.00	0.00	0.00	0.00
4.1.6.7	APROVECHAMIENTOS POR APORTACIONES Y COOPERACIONES (DEROGADA)	0.00	0.00	0.00	0.00
4.1.6.8	ACCESORIOS DE APROVECHAMIENTOS	0.00	0.00	0.00	0.00

4.1.8.9	OTROS APROVECHAMIENTOS	0.00	306,960.64	306,960.64	0.00
4.1.7	INGRESOS POR VENTA DE BIENES Y PRESTACIÓN DE SERVICIOS	0.00	0.00	0.00	0.00
4.1.7.1	INGRESOS POR VENTA DE BIENES Y PRESTACIÓN DE SERVICIOS DE INSTITUCIONES PÚBLICA	0.00	0.00	0.00	0.00
4.1.7.2	INGRESOS POR VENTA DE BIENES Y PRESTACIÓN DE SERVICIOS DE EMPRESAS PRODUCTIVA	0.00	0.00	0.00	0.00
4.1.7.3	INGRESOS POR VENTA DE BIENES Y PRESTACIÓN DE SERVICIOS DE ENTIDADES PARAESTATA	0.00	0.00	0.00	0.00
4.1.7.4	INGRESOS POR VENTA DE BIENES Y PRESTACIÓN DE SERVICIOS DE ENTIDADES PARAESTATA	0.00	0.00	0.00	0.00
4.1.7.5	INGRESOS POR VENTA DE BIENES Y PRESTACIÓN DE SERVICIOS DE ENTIDADES PARAESTATA	0.00	0.00	0.00	0.00
4.1.7.6	INGRESOS POR VENTA DE BIENES Y PRESTACIÓN DE SERVICIOS DE ENTIDADES PARAESTATA	0.00	0.00	0.00	0.00
4.1.7.7	INGRESOS POR VENTA DE BIENES Y PRESTACIÓN DE SERVICIOS DE FIDEICOMISOS FINANCIÉ	0.00	0.00	0.00	0.00
4.1.7.8	INGRESOS POR VENTA DE BIENES Y PRESTACIÓN DE SERVICIOS DE LOS PODERES LEGISLAT	0.00	0.00	0.00	0.00
4.1.8	INGRESOS NO COMPRENDIDOS EN LAS FRACCIONES DE LA LEY DE INGRESOS CAUSADOS E	0.00	0.00	0.00	0.00
4.1.8.1	IMPUESTOS NO COMPRENDIDOS EN LAS FRACCIONES DE LA LEY DE INGRESOS CAUSADOS E	0.00	0.00	0.00	0.00
4.1.8.2	CONTRIBUCIONES DE MEJORAS, DERECHOS, PRODUCTOS Y APROVECHAMIENTOS NO COMP	0.00	0.00	0.00	0.00
4.2	PARTICIPACIONES, APORTACIONES, CONVENIOS, INCENTIVOS DERIVADOS DE LA COLABORACIÓN FISCAL, FONDOS DISTINTOS DE APORTACIONES, TRANSFERENCIAS, ASIGNACIONES, SUBSIDIOS Y SUBVENCIONES, Y PENSIONES Y JUBILACIONES	0.00	15,548,728.08	15,548,728.08	0.00
4.2.1	PARTICIPACIONES, APORTACIONES, CONVENIOS, INCENTIVOS DERIVADOS DE LA COLABORACIÓN FISCAL Y FONDOS DISTINTOS DE APORTACIONES	0.00	15,548,728.08	15,548,728.08	0.00
4.2.1.1	PARTICIPACIONES	0.00	11,850,847.28	11,850,847.28	0.00
4.2.1.2	APORTACIONES	0.00	3,698,078.78	3,698,078.78	0.00
4.2.1.3	CONVENIOS	0.00	0.00	0.00	0.00
4.2.1.4	INCENTIVOS DERIVADOS DE LA COLABORACIÓN FISCAL	0.00	0.00	0.00	0.00
4.2.1.5	FONDOS DISTINTOS DE APORTACIONES	0.00	0.00	0.00	0.00
4.2.2	TRANSFERENCIAS, ASIGNACIONES, SUBSIDIOS Y SUBVENCIONES, Y PENSIONES Y JUBILACIONES	0.00	0.00	0.00	0.00
4.2.2.1	TRANSFERENCIAS Y ASIGNACIONES	0.00	0.00	0.00	0.00
4.2.2.2	TRANSFERENCIAS DEL SECTOR PÚBLICO (DEROGADA)	0.00	0.00	0.00	0.00
4.2.2.3	SUBSIDIOS Y SUBVENCIONES	0.00	0.00	0.00	0.00
4.2.2.4	AYUDAS SOCIALES (DEROGADA)	0.00	0.00	0.00	0.00
4.2.2.5	PENSIONES Y JUBILACIONES	0.00	0.00	0.00	0.00
4.2.2.6	TRANSFERENCIAS DEL EXTERIOR (DEROGADA)	0.00	0.00	0.00	0.00
4.2.2.7	TRANSFERENCIAS DEL FONDO MEXICANO DEL PETRÓLEO PARA LA ESTABILIZACIÓN Y EL DESARROLLO	0.00	0.00	0.00	0.00
4.3	OTROS INGRESOS Y BENEFICIOS	0.00	0.00	0.00	0.00
4.3.1	INGRESOS FINANCIEROS	0.00	0.00	0.00	0.00
4.3.1.1	INTERESES GANADOS DE TÍTULOS, VALORES Y DEMÁS INSTRUMENTOS FINANCIEROS	0.00	0.00	0.00	0.00
4.3.1.9	OTROS INGRESOS FINANCIEROS	0.00	0.00	0.00	0.00
4.3.2	INCREMENTO POR VARIACIÓN DE INVENTARIOS	0.00	0.00	0.00	0.00
4.3.2.1	INCREMENTO POR VARIACIÓN DE INVENTARIOS DE MERCANCIAS PARA VENTA	0.00	0.00	0.00	0.00
4.3.2.2	INCREMENTO POR VARIACIÓN DE INVENTARIOS DE MERCANCIAS TERMINADAS	0.00	0.00	0.00	0.00
4.3.2.3	INCREMENTO POR VARIACIÓN DE INVENTARIOS DE MERCANCIAS EN PROCESO DE ELABORACIÓN	0.00	0.00	0.00	0.00
4.3.2.4	INCREMENTO POR VARIACIÓN DE INVENTARIOS DE MATERIAS PRIMAS, MATERIALES Y SUMINISTROS	0.00	0.00	0.00	0.00
4.3.2.5	INCREMENTO POR VARIACIÓN DE ALMACÉN DE MATERIAS PRIMAS, MATERIALES Y SUMINISTROS	0.00	0.00	0.00	0.00
4.3.3	DISMINUCIÓN DEL EXCESO DE ESTIMACIONES POR PÉRDIDA O DETERIORO U OBSOLESCENCIA	0.00	0.00	0.00	0.00
4.3.3.1	DISMINUCIÓN DEL EXCESO DE ESTIMACIONES POR PÉRDIDA O DETERIORO U OBSOLESCENCIA	0.00	0.00	0.00	0.00
4.3.4	DISMINUCIÓN DEL EXCESO DE PROVISIONES	0.00	0.00	0.00	0.00
4.3.4.1	DISMINUCIÓN DEL EXCESO DE PROVISIONES	0.00	0.00	0.00	0.00
4.3.9	OTROS INGRESOS Y BENEFICIOS VARIOS	0.00	0.00	0.00	0.00
4.3.9.1	OTROS INGRESOS DE EJERCICIOS ANTERIORES (DEROGADA)	0.00	0.00	0.00	0.00
4.3.9.2	BONIFICACIONES Y DESCUENTOS OBTENIDOS	0.00	0.00	0.00	0.00
4.3.9.3	DIFERENCIAS POR TIPO DE CAMBIO A FAVOR	0.00	0.00	0.00	0.00
4.3.9.4	DIFERENCIAS DE COTIZACIONES A FAVOR EN VALORES NEGOCIABLES	0.00	0.00	0.00	0.00
4.3.9.5	RESULTADO POR POSICIÓN MONETARIA	0.00	0.00	0.00	0.00
4.3.9.6	UTILIDADES POR PARTICIPACIÓN PATRIMONIAL	0.00	0.00	0.00	0.00
4.3.9.7	DIFERENCIAS POR REESTRUCTURACIÓN DE DEUDA PÚBLICA A FAVOR	0.00	0.00	0.00	0.00
4.3.9.9	OTROS INGRESOS Y BENEFICIOS VARIOS	0.00	0.00	0.00	0.00
5	GASTOS Y OTRAS PÉRDIDAS	0.00	14,880,168.70	14,880,168.70	0.00
5.1	GASTOS DE FUNCIONAMIENTO	0.00	13,808,018.82	13,808,018.82	0.00
5.1.1	SERVICIOS PERSONALES	0.00	7,883,728.13	7,883,728.13	0.00
5.1.1.1	REMUNERACIONES AL PERSONAL DE CARÁCTER PERMANENTE	0.00	7,831,754.00	7,831,754.00	0.00
5.1.1.2	REMUNERACIONES AL PERSONAL DE CARÁCTER TRANSITORIO	0.00	0.00	0.00	0.00
5.1.1.3	REMUNERACIONES ADICIONALES Y ESPECIALES	0.00	92,901.00	92,901.00	0.00
5.1.1.4	SEGURIDAD SOCIAL	0.00	134,074.13	134,074.13	0.00
5.1.1.5	OTRAS PRESTACIONES SOCIALES Y ECONÓMICAS	0.00	25,000.00	25,000.00	0.00

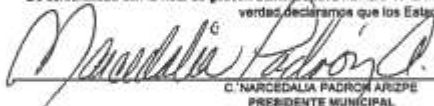
5.1.1.8	PAGO DE ESTÍMULOS A SERVIDORES PÚBLICOS	0.00	0.00	0.00	0.00
5.1.2	MATERIALES Y SUMINISTROS	0.00	2,794,061.88	2,794,061.88	0.00
5.1.2.1	MATERIALES DE ADMINISTRACIÓN, EMISIÓN DE DOCUMENTOS Y ARTÍCULOS OFICIALES	0.00	314,554.05	314,554.05	0.00
5.1.2.2	ALIMENTOS Y UTENSILIOS	0.00	330,395.31	330,395.31	0.00
5.1.2.3	MATERIAS PRIMAS Y MATERIALES DE PRODUCCIÓN Y COMERCIALIZACIÓN	0.00	0.00	0.00	0.00
5.1.2.4	MATERIALES Y ARTÍCULOS DE CONSTRUCCIÓN Y DE REPARACIÓN	0.00	315,169.05	315,169.05	0.00
5.1.2.5	PRODUCTOS QUÍMICOS, FARMACÉUTICOS Y DE LABORATORIO	0.00	107,347.48	107,347.48	0.00
5.1.2.6	COMBUSTIBLES, LUBRICANTES Y ADITIVOS	0.00	1,382,705.48	1,382,705.48	0.00
5.1.2.7	VESTUARIO, BLANCOS, PRENDAS DE PROTECCIÓN Y ARTÍCULOS DEPORTIVOS	0.00	102,583.01	102,583.01	0.00
5.1.2.8	MATERIALES Y SUMINISTROS PARA SEGURIDAD	0.00	0.00	0.00	0.00
5.1.2.9	HERRAMIENTAS, REFACCIONES Y ACCESORIOS MENORES	0.00	241,307.30	241,307.30	0.00
5.1.3	SERVICIOS GENERALES	0.00	2,830,229.13	2,830,229.13	0.00
5.1.3.1	SERVICIOS BÁSICOS	0.00	1,387,102.00	1,387,102.00	0.00
5.1.3.2	SERVICIOS DE ARRENDAMIENTO	0.00	281,832.00	281,832.00	0.00
5.1.3.3	SERVICIOS PROFESIONALES, CIENTÍFICOS Y TÉCNICOS Y OTROS SERVICIOS	0.00	193,827.58	193,827.58	0.00
5.1.3.4	SERVICIOS FINANCIEROS, BANCARIOS Y COMERCIALES	0.00	17,878.49	17,878.49	0.00
5.1.3.5	SERVICIOS DE INSTALACIÓN, REPARACIÓN, MANTENIMIENTO Y CONSERVACIÓN	0.00	234,112.21	234,112.21	0.00
5.1.3.6	SERVICIOS DE COMUNICACIÓN SOCIAL Y PUBLICIDAD	0.00	109,236.15	109,236.15	0.00
5.1.3.7	SERVICIOS DE TRASLADO Y VIÁTICOS	0.00	94,084.70	94,084.70	0.00
5.1.3.8	SERVICIOS OFICIALES	0.00	317,191.45	317,191.45	0.00
5.1.3.9	OTROS SERVICIOS GENERALES	0.00	195,366.55	195,366.55	0.00
5.2	TRANSFERENCIAS, ASIGNACIONES, SUBSIDIOS Y OTRAS AYUDAS	0.00	1,382,148.78	1,382,148.78	0.00
5.2.1	TRANSFERENCIAS INTERNAS Y ASIGNACIONES AL SECTOR PÚBLICO	0.00	0.00	0.00	0.00
5.2.1.1	ASIGNACIONES AL SECTOR PÚBLICO	0.00	0.00	0.00	0.00
5.2.1.2	TRANSFERENCIAS INTERNAS AL SECTOR PÚBLICO	0.00	0.00	0.00	0.00
5.2.2	TRANSFERENCIAS AL RESTO DEL SECTOR PÚBLICO	0.00	0.00	0.00	0.00
5.2.2.1	TRANSFERENCIAS A ENTIDADES PARAESTATALES	0.00	0.00	0.00	0.00
5.2.2.2	TRANSFERENCIAS A ENTIDADES FEDERATIVAS Y MUNICIPIOS	0.00	0.00	0.00	0.00
5.2.3	SUBSIDIOS Y SUBVENCIONES	0.00	377,672.86	377,672.86	0.00
5.2.3.1	SUBSIDIOS	0.00	377,672.86	377,672.86	0.00
5.2.3.2	SUBVENCIONES	0.00	0.00	0.00	0.00
5.2.4	AYUDAS SOCIALES	0.00	737,256.12	737,256.12	0.00
5.2.4.1	AYUDAS SOCIALES A PERSONAS	0.00	737,256.12	737,256.12	0.00
5.2.4.2	BECAS	0.00	0.00	0.00	0.00
5.2.4.3	AYUDAS SOCIALES A INSTITUCIONES	0.00	0.00	0.00	0.00
5.2.4.4	AYUDAS SOCIALES POR DESASTRES NATURALES Y OTROS SINIESTROS	0.00	0.00	0.00	0.00
5.2.5	PENSIONES Y JUBILACIONES	0.00	157,218.00	157,218.00	0.00
5.2.5.1	PENSIONES	0.00	157,218.00	157,218.00	0.00
5.2.5.2	JUBILACIONES	0.00	0.00	0.00	0.00
5.2.5.9	OTRAS PENSIONES Y JUBILACIONES	0.00	0.00	0.00	0.00
5.2.6	TRANSFERENCIAS A FIDEICOMISOS, MANDATOS Y CONTRATOS ANÁLOGOS	0.00	0.00	0.00	0.00
5.2.6.1	TRANSFERENCIAS A FIDEICOMISOS, MANDATOS Y CONTRATOS ANÁLOGOS AL GOBIERNO	0.00	0.00	0.00	0.00
5.2.6.2	TRANSFERENCIAS A FIDEICOMISOS, MANDATOS Y CONTRATOS ANÁLOGOS A ENTIDADES PAR	0.00	0.00	0.00	0.00
5.2.7	TRANSFERENCIAS A LA SEGURIDAD SOCIAL	0.00	0.00	0.00	0.00
5.2.7.1	TRANSFERENCIAS POR OBLIGACIONES DE LEY	0.00	0.00	0.00	0.00
5.2.8	DONATIVOS	0.00	80,000.00	80,000.00	0.00
5.2.8.1	DONATIVOS A INSTITUCIONES SIN FINES DE LUCRO	0.00	80,000.00	80,000.00	0.00
5.2.8.2	DONATIVOS A ENTIDADES FEDERATIVAS Y MUNICIPIOS	0.00	0.00	0.00	0.00
5.2.8.3	DONATIVOS A FIDEICOMISO, MANDATOS Y CONTRATOS ANÁLOGOS PRIVADOS	0.00	0.00	0.00	0.00
5.2.8.4	DONATIVOS A FIDEICOMISO, MANDATOS Y CONTRATOS ANÁLOGOS ESTATALES	0.00	0.00	0.00	0.00
5.2.8.5	DONATIVOS INTERNACIONALES	0.00	0.00	0.00	0.00
5.2.9	TRANSFERENCIAS AL EXTERIOR	0.00	0.00	0.00	0.00
5.2.9.1	TRANSFERENCIAS AL EXTERIOR A GOBIERNOS EXTRANJEROS Y ORGANISMOS INTERNACION	0.00	0.00	0.00	0.00
5.2.9.2	TRANSFERENCIAS AL SECTOR PRIVADO EXTERNO	0.00	0.00	0.00	0.00
5.3	PARTICIPACIONES Y APORTACIONES	0.00	0.00	0.00	0.00
5.3.1	PARTICIPACIONES	0.00	0.00	0.00	0.00
5.3.1.1	PARTICIPACIONES DE LA FEDERACIÓN A ENTIDADES FEDERATIVAS Y MUNICIPIOS	0.00	0.00	0.00	0.00
5.3.1.2	PARTICIPACIONES DE LAS ENTIDADES FEDERATIVAS A LOS MUNICIPIOS	0.00	0.00	0.00	0.00
5.3.2	APORTACIONES	0.00	0.00	0.00	0.00
5.3.2.1	APORTACIONES DE LA FEDERACIÓN A ENTIDADES FEDERATIVAS Y MUNICIPIOS	0.00	0.00	0.00	0.00

5.3.2.2	APORTACIONES DE LAS ENTIDADES FEDERATIVAS A LOS MUNICIPIOS	0.00	0.00	0.00	0.00
5.3.3	CONVENIOS	0.00	0.00	0.00	0.00
5.3.3.1	CONVENIOS DE REASIGNACIÓN	0.00	0.00	0.00	0.00
5.3.3.2	CONVENIOS DE DESCENTRALIZACIÓN Y OTROS	0.00	0.00	0.00	0.00
6.4	INTERESES, COMISIONES Y OTROS GASTOS DE LA DEUDA PÚBLICA	0.00	0.00	0.00	0.00
6.4.1	INTERESES DE LA DEUDA PÚBLICA	0.00	0.00	0.00	0.00
5.4.1.1	INTERESES DE LA DEUDA PÚBLICA INTERNA	0.00	0.00	0.00	0.00
5.4.1.2	INTERESES DE LA DEUDA PÚBLICA EXTERNA	0.00	0.00	0.00	0.00
6.4.2	COMISIONES DE LA DEUDA PÚBLICA	0.00	0.00	0.00	0.00
5.4.2.1	COMISIONES DE LA DEUDA PÚBLICA INTERNA	0.00	0.00	0.00	0.00
5.4.2.2	COMISIONES DE LA DEUDA PÚBLICA EXTERNA	0.00	0.00	0.00	0.00
6.4.3	GASTOS DE LA DEUDA PÚBLICA	0.00	0.00	0.00	0.00
5.4.3.1	GASTOS DE LA DEUDA PÚBLICA INTERNA	0.00	0.00	0.00	0.00
5.4.3.2	GASTOS DE LA DEUDA PÚBLICA EXTERNA	0.00	0.00	0.00	0.00
6.4.4	COSTO POR COBERTURAS	0.00	0.00	0.00	0.00
5.4.4.1	COSTO POR COBERTURAS	0.00	0.00	0.00	0.00
6.4.5	APOYOS FINANCIEROS	0.00	0.00	0.00	0.00
5.4.5.1	APOYOS FINANCIEROS A INTERMEDIARIOS	0.00	0.00	0.00	0.00
5.4.5.2	APOYO FINANCIEROS A AHORRADORES Y DEUDORES DEL SISTEMA FINANCIERO NACIONAL	0.00	0.00	0.00	0.00
6.5	OTROS GASTOS Y PERDIDAS EXTRAORDINARIAS	0.00	0.00	0.00	0.00
6.5.1	ESTIMACIONES, DEPRECIACIONES, DETERIOROS, OBSOLESCENCIA Y AMORTIZACIONES	0.00	0.00	0.00	0.00
5.5.1.1	ESTIMACIONES POR PÉRDIDA O DETERIORO DE ACTIVOS CIRCULANTES	0.00	0.00	0.00	0.00
5.5.1.2	ESTIMACIONES POR PÉRDIDA O DETERIORO DE ACTIVO NO CIRCULANTE	0.00	0.00	0.00	0.00
5.5.1.3	DEPRECIACIÓN DE BIENES INMUEBLES	0.00	0.00	0.00	0.00
5.5.1.4	DEPRECIACIÓN DE INFRAESTRUCTURA	0.00	0.00	0.00	0.00
5.5.1.5	DEPRECIACIÓN DE BIENES MUEBLES	0.00	0.00	0.00	0.00
5.5.1.6	DETERIORO DE LOS ACTIVOS BIOLÓGICOS	0.00	0.00	0.00	0.00
5.5.1.7	AMORTIZACIÓN DE ACTIVOS INTANGIBLES	0.00	0.00	0.00	0.00
5.5.1.8	DISMINUCIÓN DE BIENES POR PÉRDIDA, OBSOLESCENCIA Y DETERIORO	0.00	0.00	0.00	0.00
6.5.2	PROVISIONES	0.00	0.00	0.00	0.00
5.5.2.1	PROVISIONES DE PASIVOS A CORTO PLAZO	0.00	0.00	0.00	0.00
5.5.2.2	PROVISIONES DE PASIVOS A LARGO PLAZO	0.00	0.00	0.00	0.00
6.5.3	DISMINUCIÓN DE INVENTARIOS	0.00	0.00	0.00	0.00
5.5.3.1	DISMINUCIÓN DE INVENTARIOS DE MERCANCIAS PARA VENTA	0.00	0.00	0.00	0.00
5.5.3.2	DISMINUCIÓN DE INVENTARIOS DE MERCANCIAS TERMINADAS	0.00	0.00	0.00	0.00
5.5.3.3	DISMINUCIÓN DE INVENTARIOS DE MERCANCIAS EN PROCESO DE ELABORACIÓN	0.00	0.00	0.00	0.00
5.5.3.4	DISMINUCIÓN DE INVENTARIOS DE MATERIAS PRIMAS, MATERIALES Y SUMINISTROS PARA PR	0.00	0.00	0.00	0.00
5.5.3.5	DISMINUCIÓN DE ALMACÉN DE MATERIALES Y SUMINISTROS DE CONSUMO	0.00	0.00	0.00	0.00
6.5.4	AUMENTO POR INSUFICIENCIA DE ESTIMACIONES POR PÉRDIDA O DETERIORO U OBSOLESC	0.00	0.00	0.00	0.00
5.5.4.1	AUMENTO POR INSUFICIENCIA DE ESTIMACIONES POR PÉRDIDA O DETERIORO U OBSOLESC	0.00	0.00	0.00	0.00
6.5.5	AUMENTO POR INSUFICIENCIA DE PROVISIONES	0.00	0.00	0.00	0.00
5.5.5.1	AUMENTO POR INSUFICIENCIA DE PROVISIONES	0.00	0.00	0.00	0.00
6.5.6	OTROS GASTOS	0.00	0.00	0.00	0.00
5.5.6.1	GASTOS DE EJERCICIOS ANTERIORES	0.00	0.00	0.00	0.00
5.5.6.2	PÉRDIDAS POR RESPONSABILIDADES	0.00	0.00	0.00	0.00
5.5.6.3	BONIFICACIONES Y DESCUENTOS OTORGADOS	0.00	0.00	0.00	0.00
5.5.6.4	DIFERENCIAS POR TIPO DE CAMBIO NEGATIVAS	0.00	0.00	0.00	0.00
5.5.6.5	DIFERENCIAS DE COTIZACIONES NEGATIVAS EN VALORES NEGOCIABLES	0.00	0.00	0.00	0.00
5.5.6.6	RESULTADO POR POSICIÓN MONETARIA	0.00	0.00	0.00	0.00
5.5.6.7	PÉRDIDAS POR PARTICIPACIÓN PATRIMONIAL	0.00	0.00	0.00	0.00
5.5.6.8	DIFERENCIAS POR REESTRUCTURACIÓN DE DEUDA PÚBLICA NEGATIVAS	0.00	0.00	0.00	0.00
5.5.6.9	OTROS GASTOS VARIOS	0.00	0.00	0.00	0.00
6.6	INVERSIÓN PÚBLICA	0.00	0.00	0.00	0.00
6.6.1	INVERSIÓN PÚBLICA NO CAPITALIZABLE	0.00	0.00	0.00	0.00
5.6.1.1	CONSTRUCCIÓN EN BIENES NO CAPITALIZABLE	0.00	0.00	0.00	0.00
7	CUENTAS DE ORDEN CONTABLES	0.00	0.00	0.00	0.00
7.1	VALORES	0.00	0.00	0.00	0.00
7.1.1	VALORES EN CUSTODIA	0.00	0.00	0.00	0.00
7.1.2	CUSTODIA DE VALORES	0.00	0.00	0.00	0.00
7.1.3	INSTRUMENTOS DE CRÉDITO PRESTADOS A FORMADORES DE MERCADO	0.00	0.00	0.00	0.00

7.1.4	PRÉSTAMO DE INSTRUMENTOS DE CRÉDITO A FORMADORES DE MERCADO Y SU GARANTÍA	0.00	0.00	0.00	0.00
7.1.5	INSTRUMENTOS DE CRÉDITO RECIBIDOS EN GARANTÍA DE LOS FORMADORES DE MERCADO	0.00	0.00	0.00	0.00
7.1.6	GARANTÍA DE CRÉDITOS RECIBIDOS DE LOS FORMADORES DE MERCADO	0.00	0.00	0.00	0.00
7.2	EMISIÓN DE OBLIGACIONES	0.00	0.00	0.00	0.00
7.2.1	AUTORIZACIÓN PARA LA EMISIÓN DE BONOS, TÍTULOS Y VALORES DE LA DEUDA PÚBLICA INT	0.00	0.00	0.00	0.00
7.2.2	AUTORIZACIÓN PARA LA EMISIÓN DE BONOS, TÍTULOS Y VALORES DE LA DEUDA PÚBLICA EX	0.00	0.00	0.00	0.00
7.2.3	EMISIONES AUTORIZADAS DE LA DEUDA PÚBLICA INTERNA Y EXTERNA	0.00	0.00	0.00	0.00
7.2.4	SUSCRIPCIÓN DE CONTRATOS DE PRÉSTAMOS Y OTRAS OBLIGACIONES DE LA DEUDA PÚBLI	0.00	0.00	0.00	0.00
7.2.5	SUSCRIPCIÓN DE CONTRATOS DE PRÉSTAMOS Y OTRAS OBLIGACIONES DE LA DEUDA PÚBLI	0.00	0.00	0.00	0.00
7.2.6	CONTRATOS DE PRÉSTAMOS Y OTRAS OBLIGACIONES DE LA DEUDA PÚBLICA INTERNA Y EXT	0.00	0.00	0.00	0.00
7.3	AVALES Y GARANTÍAS	0.00	0.00	0.00	0.00
7.3.1	AVALES AUTORIZADOS	0.00	0.00	0.00	0.00
7.3.2	AVALES FIRMADOS	0.00	0.00	0.00	0.00
7.3.3	FIANZAS Y GARANTÍAS RECIBIDAS POR DEUDAS A COBRAR	0.00	0.00	0.00	0.00
7.3.4	FIANZAS Y GARANTÍAS RECIBIDAS	0.00	0.00	0.00	0.00
7.3.5	FIANZAS OTORGADAS PARA RESPALDAR OBLIGACIONES NO FISCALES DEL GOBIERNO	0.00	0.00	0.00	0.00
7.3.6	FIANZAS OTORGADAS DEL GOBIERNO PARA RESPALDAR OBLIGACIONES NO FISCALES	0.00	0.00	0.00	0.00
7.4	JUICIOS	0.00	0.00	0.00	0.00
7.4.1	DEMANDAS JUDICIAL EN PROCESO DE RESOLUCIÓN	0.00	0.00	0.00	0.00
7.4.2	RESOLUCIÓN DE DEMANDAS EN PROCESO JUDICIAL	0.00	0.00	0.00	0.00
7.5	INVERSIÓN MEDIANTE PROYECTOS PARA PRESTACIÓN DE SERVICIOS (PPS) Y SIMILARES	0.00	0.00	0.00	0.00
7.5.1	CONTRATOS PARA INVERSIÓN MEDIANTE PROYECTOS PARA PRESTACIÓN DE SERVICIOS (PP	0.00	0.00	0.00	0.00
7.5.2	INVERSIÓN PÚBLICA CONTRATADA MEDIANTE PROYECTOS PARA PRESTACIÓN DE SERVICIOS	0.00	0.00	0.00	0.00
7.6	BIENES EN CONCESIONADOS O EN COMODATO	0.00	0.00	0.00	0.00
7.6.1	BIENES BAJO CONTRATO EN CONCESIÓN	0.00	0.00	0.00	0.00
7.6.2	CONTRATO DE CONCESIÓN POR BIENES	0.00	0.00	0.00	0.00
7.6.3	BIENES BAJO CONTRATO EN COMODATO	0.00	0.00	0.00	0.00
7.6.4	CONTRATO DE COMODATO POR BIENES	0.00	0.00	0.00	0.00

Nota de Gestión Administrativa 17

De conformidad con la nota de gestión administrativa número 17 la información Contable deberá estar firmada en cada página de la misma e incluir al final la siguiente leyenda: "Bajo protesta de decir verdad, declaramos que los Estados Financieros y sus notas, son razonablemente correctos y son responsabilidad del emisor"



C. MARCEDALIA PADRON ARCE
PRESIDENTE MUNICIPAL



C. ROBERTO AVILA RANGEL
SINDICO DE MAYORIA



C. HOMERO CARDENAS CHAPA
TESORERO MUNICIPAL



C. PRAYDA LORETI CALDERON CARRION
REGIDOR DE HACIENDA



C. P. ROBERTO LARA VAZQUEZ
CONTRALOR MUNICIPAL



C. ROSA MARGARITA MENDOZA GUNARA
SINDICA DE MINORIA

 MUNICIPIO DE VILLA UNIÓN, COAHUILA. Balanza de Comprobación Del 01 de enero al 30 de junio de 2020					
CÓDIGO	CUENTA CONTABLE	SALDO INICIAL	CARGOS	ABONOS	SALDO FINAL
8	CUENTAS DE ORDEN PRESUPUESTARIAS	0.00	214,751,585.95	214,751,585.95	0.00
8.1	LEY DE INGRESOS	0.00	68,428,786.90	68,428,786.90	0.00
8.1.1	LEY DE INGRESOS ESTIMADA	0.00	33,035,314.00	0.00	-33,035,314.00
8.1.2	LEY DE INGRESOS POR EJECUTAR	0.00	17,697,236.45	33,035,314.00	15,338,077.55
8.1.3	MODIFICACIONES A LA LEY DE INGRESOS ESTIMADA	0.00	0.00	0.00	0.00
8.1.4	LEY DE INGRESOS DEVENGADA	0.00	17,697,236.45	17,697,236.45	0.00
8.1.5	LEY DE INGRESOS RECAUDADA	0.00	0.00	17,697,236.45	17,697,236.45
8.2	PRESUPUESTO DE EGRESOS	0.00	148,321,779.05	146,321,779.05	0.00
8.2.1	PRESUPUESTO DE EGRESOS APROBADO	0.00	0.00	33,035,314.00	-33,035,314.00
8.2.2	PRESUPUESTO DE EGRESOS POR EJERCER	0.00	58,214,695.48	45,705,774.38	10,508,921.10
8.2.3	MODIFICACIONES AL PRESUPUESTO DE EGRESOS APROBADO	0.00	20,700,894.48	23,179,381.48	-2,478,487.00
8.2.4	PRESUPUESTO DE EGRESOS COMPROMETIDO	0.00	25,004,879.90	14,962,551.56	10,042,328.34
8.2.5	PRESUPUESTO DE EGRESOS DEVENGADO	0.00	14,962,551.56	14,960,708.21	1,843.35
8.2.6	PRESUPUESTO DE EGRESOS EJERCIDO	0.00	14,980,708.21	14,478,049.42	482,658.79
8.2.7	PRESUPUESTO DE EGRESOS PAGADO	0.00	14,478,049.42	0.00	14,478,049.42

Nota de Gestión Administrativa 17

De conformidad con la nota de gestión administrativa número 17 la información Contable deberá estar firmada en cada página de la misma e incluir al final la siguiente leyenda: "Bajo protesta de decir verdad declaramos que los Estados Financieros y sus notas, son razonablemente correctos y son responsabilidad del emisor"


 C. NARCEDAZA PADRON ARIZPE
 PRESIDENTE MUNICIPAL

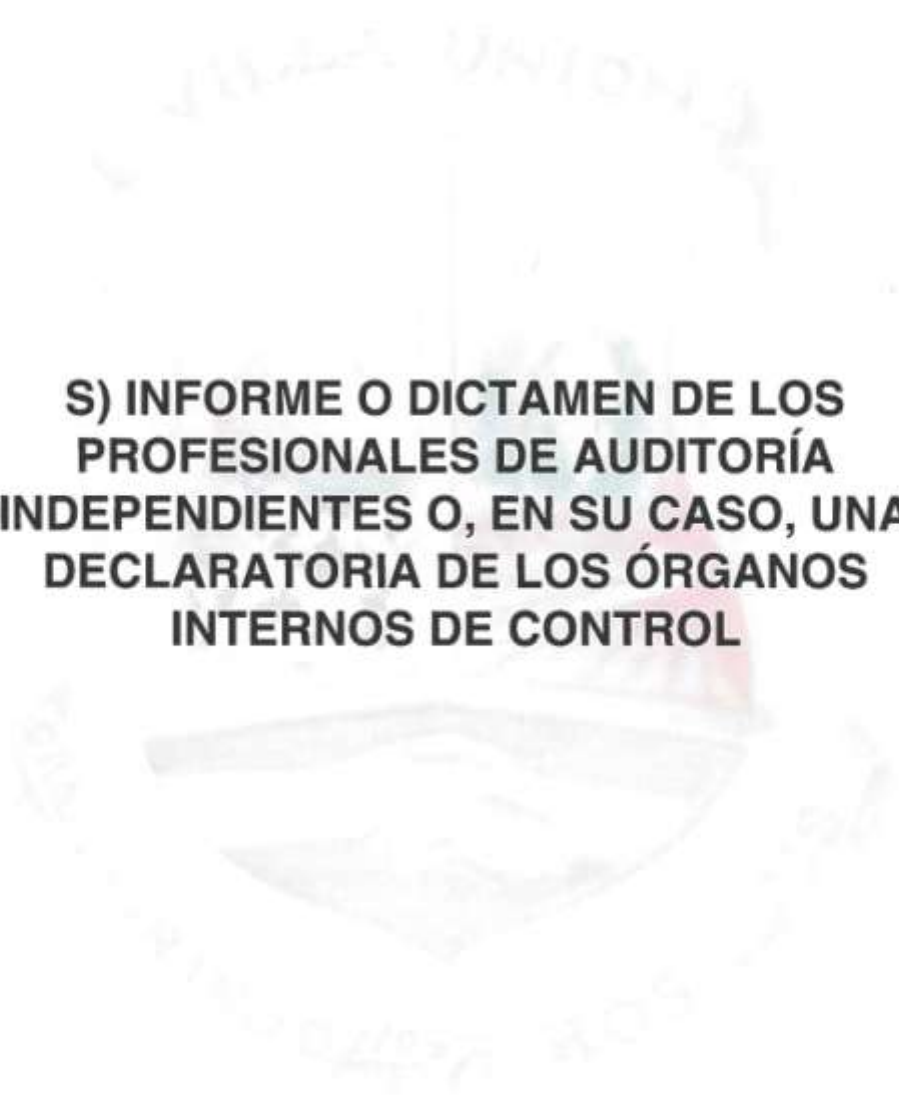
 C. ROBERTO AVILA RANGEL
 SINDICO DE MAYORIA

 C. HOMERO CARDENAS ORPA
 TESORERO MUNICIPAL


 C. FAVILA VILLANUEVA GARCIA CARREON
 REGIDOR DE HACIENDA

 C. F. ROBERTO LARA VAZQUEZ
 CONTRALOR MUNICIPAL

 C. ROSA MARGARITA BENOZZA GUEVARA
 SINDICA DE MINORIA



**S) INFORME O DICTAMEN DE LOS
PROFESIONALES DE AUDITORÍA
INDEPENDIENTES O, EN SU CASO, UNA
DECLARATORIA DE LOS ÓRGANOS
INTERNOS DE CONTROL**



PEÑA MONETA Y COMPAÑÍA, S.C.

CONTADORES PÚBLICOS Y CONSULTORES

INFORMACIÓN CONTABLE

INFORME SOBRE LA AUDITORÍA DE LOS ESTADOS FINANCIEROS

C. NARCEDALIA PADRON ARIZPE
PRESIDENTE MUNICIPAL DE VILLA UNION, COAHUILA

C.P.C. JOSÉ ARMANDO PLATA SANDOVAL
AUDITOR SUPERIOR DEL ESTADO DE COAHUILA

C. EMILIO ALEJANDRO DE HOYOS MONTEMAYOR
PRESIDENTE DE LA JUNTA DE GOBIERNO DEL H. CONGRESO DEL ESTADO DE COAHUILA.

Revisión del Informe de Avance de Gestión Financiera

Hemos auditado los estados financieros del Municipio de Villa Unión, Coahuila, que comprenden el Estado de Situación Financiera e Informe sobre Pasivos Contingentes al 30 de Junio de 2020, el Estado de Actividades, Estado de Variación en la Hacienda Pública, Estado de Cambios en la Situación Financiera, Estado de Flujos de Efectivo, Estado Analítico del Activo, Estado Analítico de la Deuda y otros Pasivos, correspondientes al ejercicio terminado en dicha fecha, así como las notas explicativas de los estados financieros que incluyen un resumen de las políticas contables significativas.

Nuestra responsabilidad consiste en informar el resultado parcial o avance de nuestra auditoría, ya que la revisión integral se considera por todo el ejercicio 2020.

Resultado parcial de la auditoría financiera

1. Al 30 de Junio de 2020 el Municipio de Villa Unión, Coahuila no ha reconocido la creación del pasivo laboral, de acuerdo con lo establecido en el boletín D-3 emitido de acuerdo a lo establecido en las Normas Internacionales de Información Financiera, así como las disposiciones en materia gubernamental.

Hemos llevado a cabo la auditoría de conformidad con las Normas Profesionales de Auditoría del Sistema Nacional de Fiscalización (NPASNF). Nuestras responsabilidades de acuerdo con dichas normas se describen más adelante en la sección *responsabilidades del auditor en relación con la auditoría de los estados financieros* contables de nuestro informe. Somos independientes del ente público de conformidad con el Código de Ética junto con los requerimientos de ética que son aplicables a nuestra auditoría de los estados financieros y hemos cumplido las demás responsabilidades de ética de conformidad con esos requerimientos y con el Código de Ética Profesional del Sistema Nacional de Fiscalización (SNF). Consideramos que la evidencia de auditoría que hemos obtenido proporciona una base suficiente y adecuada para nuestra opinión.

Párrafo de énfasis

Llamamos la atención a la Nota GA-05 a los Estados Financieros adjuntos, en la que se describen las bases contables utilizadas para la preparación de los mismos. Dichos Estados Financieros fueron preparados para cumplir con los requerimientos normativos gubernamentales a que está sujeta la entidad, los cuales están presentados en los formatos que para tal efecto fueron establecidos por el Consejo Nacional de Armonización Contable y la Auditoría Superior del Estado de Coahuila, consecuentemente, éstos no pueden ser apropiados para otra finalidad. Nuestra opinión no se modifica por esta cuestión.



PEÑA MONETA Y COMPAÑÍA, S.C.

CONTADORES PÚBLICOS Y CONSULTORES

A la fecha el Municipio de Villa Unión, Coahuila cumple en materia contable presupuestal, de acuerdo con el Art. 15 de la Ley de Rendición de Cuentas y Fiscalización Superior del Estado de Coahuila de Zaragoza con el Sistema Integral de Información Financiera, sin embargo, es necesario mencionar que ha dicho sistema, le falta actualización programática presupuestal para producir información contable presupuestal de acuerdo a los requerimientos del CONAC.

Responsabilidades de la dirección y de los responsables del gobierno de la entidad en relación con los estados financieros

La dirección es responsable de la preparación y presentación razonable de los estados financieros adjuntos de conformidad con la Ley General de Contabilidad Gubernamental y los acuerdos normativos emitidos por el Consejo Nacional de Armonización Contable (CONAC), y del control interno que la dirección considere necesario para permitir la preparación de estados financieros contables libres de incorrección material, debida a fraude o error.

En la preparación de los estados financieros contables, la dirección es responsable de la valoración de la capacidad del ente público de existencia permanente, revelando, según corresponda, las cuestiones relacionadas con la existencia permanente y utilizando el postulado básico de contabilidad gubernamental existencia permanente excepto por disposición legal en la que se especifique lo contrario, o bien no exista otra alternativa realista.

Los responsables del gobierno del ente público son responsables de la supervisión del proceso de información financiera del ente.

Responsabilidades del auditor en relación con la auditoría de los estados financieros.

Nuestros objetivos son obtener una seguridad razonable de que los estados financieros contables en su conjunto están libres de incorrección material, debida a fraude o error, y emitir un informe de auditoría que contiene nuestra opinión. Seguridad razonable es un alto grado de seguridad, pero no garantiza que una auditoría realizada de conformidad con las NPASNf siempre detecte una incorrección material cuando existe. Las incorrecciones pueden deberse a fraude o error y se consideran materiales si, individualmente o de forma agregada, puede preverse razonablemente que influyan en las decisiones económicas que los usuarios toman basándose en los estados financieros.

PEÑA MONETA Y COMPAÑÍA, S.C.

C.P.C. GENARO ENRIQUE PEÑA MONETA
SOCIO DIRECTOR
REG. D.G.P. 257914
REG. ASEC-RPI-028-2017
MONCLOVA, COAHUILA
20 DE JULIO DE 2020



T) ACTA DE CABILDO



ACTA No. 52/2020/O



En la Ciudad de Villa Unión, Coahuila, siendo las 10:00 horas (Diez Horas) del día 24 (veinte y cuatro) de Julio del año Dos Mil Veinte, día y hora señalado para que tenga verificativo en calidad de trigésima novena sesión ordinaria del Ayuntamiento 2019-2021 del municipio de Villa Unión Coahuila de Zaragoza, misma que con fundamento en los artículos 158 de la Constitución Política del Estado de Coahuila de Zaragoza, 63, 85, 86, 87, 89, 91, 94 y 104 del Código Municipal para el Estado de Coahuila de Zaragoza, El Capítulo Tercero del Reglamento Interior para la Organización Política y Administrativa del Municipio de Villa Unión, Coahuila, fueron convocados por la C. Narcedalia Padrón Arizpe, Presidente Municipal los Integrantes del Honorable Cabildo 2019-2021 para estar presentes en la Sala de Juntas de la Presidencia Municipal con sitio en Calle Hidalgo y Cuauhtémoc S/N, Recinto Oficial para la celebración de la Sesión, los siguientes integrantes del Republicano Ayuntamiento de Villa Unión, Coahuila de Zaragoza; Ejercicio Constitucional 2019-2021 C.C. Presidente Municipal ; Narcedalia Padrón Arizpe; Síndico Municipal, C. Roberto Ávila Rangel; Primer Regidor, Faviola Azenet García Carreón; Segundo Regidor, C. Pablo Salazar García; Tercer Regidor, C. Rosa Ofelia Muñoz Rentería; Cuarto Regidor, C. Edgar Daniel Hernández Cobios; Quinto Regidor, C. Irma Lucero Acosta Téllez; Sexto Regidor, C. Eduardo José de la Garza Castellanos; Séptimo Regidor, Lic. Lidia Isabel Rodríguez Aguilar; Síndico de Vigilancia, C. Rosa Margarita Mendoza Guevara, a efecto de tratar asuntos tales como, y bajo el siguiente.-----

Orden del día.

1. Declaratoria de Apertura de la Sesión.
2. Lista de Asistencia.
3. Verificación Legal del Quórum e Instalación Legal de la Sesión.
4. Aprobación del Orden del Día.
5. Lectura y aprobación del Acta anterior.
6. Presentación y consideración de la Iniciativa con Proyecto de Decreto por el que se reforman el artículo 82 fracción XXIX y 84, fracciones I y X y se derogan las fracciones VII, XIX y XXV del artículo 82 de la Constitución Política del Estado de Coahuila de Zaragoza.
7. Presentación y consideración de la Iniciativa con Proyecto de Decreto donde se adiciona un segundo párrafo al Artículo 55 de la Constitución Política Del estado de Coahuila de Zaragoza.
8. Presentación y consideración de loa Iniciativa con Proyecto de Decreto que reforma el primer párrafo del Artículo 60 de la Constitución Política del Estado de Coahuila de Zaragoza.
9. Presentación y consideración de la Iniciativa con Proyecto de Decreto por la que se adiciona un párrafo cuarto al inciso c), recorriendo el que actualmente ocupa esa posición, haciendo lo mismo con los demás del artículo 7 de la Constitución Política del Estado de Coahuila de Zaragoza.
10. Presentación y consideración de la Iniciativa con Proyecto de Decreto por la que se reforma el Artículo 74-C de la Constitución Política del Estado de Coahuila de Zaragoza.
11. Presentación y consideración de la Iniciativa con Proyecto de Decreto por el que se deroga el segundo párrafo del artículo 89 de la Constitución Política del Estado de Coahuila de Zaragoza.
12. Presentación y consideración de la iniciativa con Proyecto de Decreto para reformar la fracción II del artículo 167 de la Constitución Política del Estado de Coahuila de Zaragoza.
13. Presentación y Consideración de la Iniciativa con Proyecto de Decreto para reformar el cuarto párrafo de la fracción XXXIII del artículo 67 de la Constitución Política del Estado de Coahuila de Zaragoza.
14. Presentación y consideración de la Iniciativa con Proyecto de Decreto en el que se adiciona el numeral 9 de la fracción II del artículo 158-U de la Constitución Política del Estado de Coahuila de Zaragoza

Enm. Norma. Ven. Comis.
 Francisco
 Ayuntamiento
 Presidente Municipal
 Narcedalia Padrón Arizpe

Rosa O. Muñoz R.
 Irma Lucero Acosta

Margarita Pacheco

Antonio R. Flores

Antonio R. Flores

Juan Carlos

Enrique Acosta

- 15. Presentación y consideración de la Iniciativa con Proyecto de Decreto donde se adiciona la fracción primera del artículo 73 de la Constitución Política de Estado De Coahuila.
- 16. Presentación, discusión y en su caso aprobación de avance de gestión financiera segundo trimestre del 2020.
- 17. Presentación, discusión y en su caso aprobación de adecuaciones presupuestales.
- 18. Presentación, discusión y en su caso aprobación de ingresos y egreso del mes de Mayo y junio 2020.
- 19. Presentación, discusión y en su caso aprobación de alambrado público.
- 20. Presentación, discusión y en su caso aprobación de Apoyo de gastos funerarios para Edgar Daniel Hernández Cobios, Cuarto Regidor por el fallecimiento de sus padres.
- 21. Presentación de alta de personal médico Centro de Salud.
- 22. Clausura de la Sesión.

1. Declaratoria de Apertura de la Sesión.

Como **PRIMER** punto la C. Presidente Municipal dio la bienvenida a todos los integrantes del Honorable Cabildo declarando abierta la Sesión Ordinaria de Cabildo correspondiente al mes de Julio del Dos Mil Veinte, solicitando al Secretario del Republicano Ayuntamiento, proceder a la toma formal de la lista de asistencia para determinar la existencia del quórum legal y así estar en posibilidad de proveer al respecto.

2. Lista de Asistencia.

SEGUNDO. Atendiendo la solicitud indicada por la C. Presidente Municipal y con base al listado preparado con anticipación se procedió a tomar razón de asistencia a los integrantes del Honorable Cabildo, quienes para tal efecto fueron convocados, cada uno de ellos por su nombre y cargo, resultando y de ello da fe el Secretario del ayuntamiento ; LIC. ANDRÉS LARA ALEMÁN, que a la presente Sesión han concurrido la totalidad de miembros del Honorable Cabildo

3. Verificación Legal del Quórum e Instalación Legal de la Sesión.

TERCERO. A continuación el Secretario del Republicano Ayuntamiento da cuenta la C. Presidente Municipal de que a esta Sesión de Cabildo han concurrido la totalidad de los integrantes del Honorable Cabildo (9 de 10), por lo anterior y conforme a la razón la C. Presidente Municipal manifiesta que *"Con fundamento a lo señalado por los artículos 85 y 88 del Código Municipal para el Estado de Coahuila de Zaragoza, declaró la existencia legal del quórum legal requerido para la celebración de esta Sesión y decretó a la vez instalada la misma y validos así todos los acuerdos que de esta Sesión emanen así como el carácter de obligatorios"*.

4. Aprobación del Orden del Día.

CUARTO. La C. Presidente Municipal pone a consideración de los miembros del Honorable Cabildo el orden del día, mismo que fue acompañado por escrito al oficio de convocatoria y citación a los miembros del Honorable Cabildo, y se les pide que externen su voto, a favor, en contra o quienes se abstengan del mismo, por lo que se requiere al Secretario de la Sesión para que de fe y cuenta del resultado que se obtenga, al efecto el Secretario de la Sesión da fe que al ser cuestionados los miembros del Honorable Cabildo resultó que todos y cada uno de ellos emitió "voto a favor" de la propuesta del orden del día, y en ese mismo sentido emitió su voto la C. Presidente Municipal, sin que existiera en

Rosa O. Muñoz R. Irma Lucero Acosta

[Signature]

Emma Ramirez Mar. Gomez
 Francisco
 Acuña
 Jorge Davila Tabo A.
 San Diego M.

obvio razón de voto en contra o abstención alguna sobre el orden del día y de lo cual se procedió a dar cuenta la declaratoria consecuente a lo anterior la C. Presidente Municipal declara que **"Ha sido aprobado por Unanimidad de los Municipios el orden del día para la presente Sesión"**.-----

5. Lectura y aprobación del Acta Anterior.
QUINTO. En este acto se solicita al Secretario del Ayuntamiento LIC. ANDRES LARA ALEMÁN, para que lea el Acta anterior siendo esta la No.51 por lo que al someterlo a consideración resultó **"APROBADA POR UNANIMIDAD"**-----

6. Presentación y consideración de la Iniciativa con Proyecto de Decreto por el que se reforman el artículo 82 fracción XXIX y 84, fracciones I y X y se derogan las fracciones VII, XIX y XXV del artículo 82 de la Constitución Política del Estado de Coahuila de Zaragoza.
SEXTO. ACUERDO/01/52/2020 APROBADO POR UNANIMIDAD-----

7. Presentación y consideración de la Iniciativa con Proyecto de Decreto donde se adiciona un segundo párrafo al Artículo 55 de la Constitución Política Del estado de Coahuila de Zaragoza.
SEPTIMO. ACUERDO/02/52/2020 APROBADO POR UNANIMIDAD-----

8. Presentación y consideración de loa Iniciativa con Proyecto de Decreto que reforma el primer párrafo del Artículo 60 de la Constitución Política del Estado de Coahuila de Zaragoza. **OCTAVO. ACUERDO/03/52/2020 APROBADO POR UNANIMIDAD**-----

9. Presentación y consideración de la Iniciativa con Proyecto de Decreto por la que se adiciona un párrafo cuarto al inciso c), recorriendo el que actualmente ocupa esa posición, haciendo lo mismo con los demás del artículo 7 de la Constitución Política del Estado de Coahuila de Zaragoza. **NOVENO. ACUERDO/04/52/2020 APROBADO POR UNANIMIDAD**-----

10. Presentación y consideración de la Iniciativa con Proyecto de Decreto por la que se reforma el Artículo 74-C de la Constitución Política del Estado de Coahuila de Zaragoza. **DECIMO. ACUERDO/05/52/2020 APROBADO POR UNANIMIDAD**-----

11. Presentación y consideración de la Iniciativa con Proyecto de Decreto por el que se deroga el segundo párrafo del artículo 89 de la Constitución Política del Estado de Coahuila de Zaragoza. **DECIMO PRIMERO. ACUERDO/06/52/2020 APROBADO POR UNANIMIDAD**-----

Rosa O. M. R.
 Irma Lucero Acosta

Margarita Salgado

12. Presentación y consideración de la iniciativa con Proyecto de Decreto para reformar la fracción II del artículo 167 de la Constitución Política del Estado de Coahuila de Zaragoza. **DECIMO SEGUNDO. ACUERDO/07/52/2020 APROBADO POR UNANIMIDAD**

Sancho Martínez

13. Presentación y Consideración de la Iniciativa con Proyecto de Decreto para reformar el cuarto párrafo de la fracción XXXIII del artículo 67 de la Constitución Política del Estado de Coahuila de Zaragoza. **DECIMO TERCERO. ACUERDO/08/52/2020 APROBADO POR UNANIMIDAD**

Amador

14. Presentación y consideración de la Iniciativa con Proyecto de Decreto en el que se adiciona el numeral 9 de la fracción II del artículo 158-U de la Constitución Política del Estado de Coahuila de Zaragoza. **DECIMO CUARTO. ACUERDO/09/52/2020 APROBADO POR UNANIMIDAD**

Faviola Azeneth García Carreón

15. Presentación y consideración de la Iniciativa con Proyecto de Decreto donde se adiciona la fracción primera del artículo 73 de la Constitución Política de Estado De Coahuila. **DECIMO QUINTO. ACUERDO/10/52/2020 APROBADO POR UNANIMIDAD**

16. Presentación, discusión y en su caso aprobación de avance de gestión financiera segundo trimestre del 2020. **DECIMO SEXTO.** El C. Andrés Lara Alemán, Secretario del Ayuntamiento, cedió el uso de la palabra a la C. Faviola Azeneth García Carreón, quien hizo entrega a cada uno de los integrantes del honorable cabildo la información en físico del segundo trimestres 2020, para su lectura y análisis, al no existir dudas.

Rosa O Méndez

Amador

Presidencia Municipal de Villa Unión
ESTADO DE ACTIVIDADES
DEL 1 DE ABRIL AL 30 DE JUNIO DE 2020

Excmo. Sr. Alcalde Sr. Juan José...
Acuerdo
Para el Sr. Alcalde Sr. Juan José...
Para el Sr. Alcalde Sr. Juan José...

Para el Sr. Alcalde Sr. Juan José...
Para el Sr. Alcalde Sr. Juan José...
Para el Sr. Alcalde Sr. Juan José...

	0.00
INGRESOS Y OTROS BENEFICIOS	
INGRESOS DE DESTINO	482,939.52
IMPUESTOS	100,000.00
CONTRIBUTIONES DE SEGURIDAD SOCIAL	0.00
CONTRIBUCIONES DE MEJORA	0.00
IMPUESTOS	100,000.00
IMPUESTOS	0.00
APORTACIONES	175,000.00
Apoyos por Obras de Mejoramiento y Mantenimiento de Viviendas	0.00
PARTICIPACIONES, APORTACIONES, SUBVENIONES, INCENTIVOS DERIVADOS DE LA COLABORACION FISCAL, FONDOS DISTRICTOS DE APORTACIONES Y TRANSFERENCIAS, ASIGNACIONES, SUBSIDIOS Y SUBVENIONES Y PENSIONES Y JUBILACIONES	7,865,175.92
Participaciones, Asignaciones, Subsidios, Incentivos Derivados de la Colaboración Fiscal y Fondos Distritos de Aportaciones	7,865,175.92
Transferencias, Subsidios, Subveniones e Incentivos y Pensiones y Jubilaciones	0.00
OTROS INGRESOS Y BENEFICIOS	0.00
INTERES POR VARIACION DE APORTACIONES	0.00
Interés del Estado de Querétaro por Fideicomiso y Subsidio a Organizaciones	0.00
Interés del Estado de Querétaro	0.00
Otros Ingresos y Beneficios Varios	0.00
TOTAL DE INGRESOS Y OTROS BENEFICIOS	8,348,115.44
GASTOS Y OTRAS PERDIDAS	
GASTOS DE FUNDAMENTOS	8,770,181.12
SERVICIOS PERSONALES	8,760,000.00
MATERIALES Y BIENES MATERIALES	1,000,000.00
SERVICIOS MATERIALES	0.00
TRANSFERENCIAS, ASIGNACIONES, SUBSIDIOS Y OTRAS AYUDAS	0.00
TRANSFERENCIAS INTERNAS Y ASIGNACIONES AL SECTOR PUBLICO	0.00
TRANSFERENCIAS AL SECTOR DEL SECTOR PUBLICO	0.00
SUBSIDIOS Y SUBVENIONES	100,000.00
AYUDAS SOCIALES	0.00
PENSIONES Y JUBILACIONES	0.00
Pensionados y Pensionadas, Jubilados y Jubiladas	0.00
TRANSFERENCIAS A LA ECONOMIA SOCIAL	0.00
OTROS	0.00
TRANSFERENCIAS AL EXTERIOR	0.00
PARTICIPACIONES Y APORTACIONES	0.00
PARTICIPACIONES	0.00
APORTACIONES	0.00
CONTRIBUCIONES	0.00
INTERES, COMISIONES Y OTROS GASTOS DE LA DEUDA PUBLICA	0.00
INTERES DE LA DEUDA PUBLICA	0.00
COMISIONES DE LA DEUDA PUBLICA	0.00
GASTOS DE LA DEUDA PUBLICA	0.00
GASTOS POR CONCEPTOS	0.00
ACTIVIDAD PARALELA	0.00
OTROS GASTOS Y PERDIDAS EXTRAORDINARIAS	0.00
Subsidios, Subveniones, Incentivos, Subsidios y Aportaciones	0.00
Pensionados	0.00
INTERVENCIÓN DE INFORMACIÓN	0.00
Apoyos por Incentivos de Externos por Fideicomiso y Subsidio a Organizaciones	0.00
Apoyos por Incentivos de Externos	0.00
Otros Gastos	0.00
INVERSIÓN PUBLICA	0.00
Inversión Pública en el Ejercicio	0.00
TOTAL DE GASTOS Y OTRAS PERDIDAS	7,492,691.25
RESULTADOS DEL EJERCICIO (AHOORO - DESAHORRO)	855,424.19

ACUERDO/11/52/2020 APROBADO POR UNANIMIDAD

17. Presentación, discusión y en su caso aprobación de adecuaciones presupuestales.
DECIMO SEPTIMO. El C. Andrés Lara Alemán, Secretario del Ayuntamiento, cedió el uso de la palabra a la C. Faviola Azeneth García Carreón, quien hizo entrega a cada uno de los integrantes del honorable cabildo la información en físico de las adecuaciones presupuestales 2020, para su lectura y análisis, al no existir dudas.

Presidencia Municipal de Villa Unión
TESORERIA MUNICIPAL
Control Presupuestal por Objeto del Gasto/Capitulo
Segundo Trimestre de 2020

Descripción	Asignación Original	Presupuesto Modificado	Presupuesto Comprometido	Presupuesto Devengado	Presupuesto Ejecutado	Presupuesto Pagado	Presupuesto Disponible	
1000SERVICIOS PERSONALES	13 538 952.00	17 802 732.00	8 279 861.00	3 000 687.72	3 000 687.72	3 000 687.72	90.00	
2000MATERIALES Y SUMINISTROS	6 002 585.00	6 825 105.72	1 418 869.20	1 417 126.66	1 430 969.59	1 418 869.56	90.00	
3000SERVICIOS GENERALES	6 990 897.00	5 905 877.49	1 429 721.16	1 419 213.72	1 418 213.72	1 428 263.87	90.00	
4000TRANSFERENCIAS, ASIGNACIONES, SUBSIDIOS Y OTRAS AYUDAS	1 995 147.00	2 915 963.57	887 916.20	887 429.85	884 479.85	883 879.85	81 580.00	
5000BIENES MUEBLES, INMUEBLES E INTANGIBLES	885 000.00	558 000.00	33 180.75	33 180.75	33 180.75	33 180.75	90.00	
6000INVERSION PUBLICA	2 400 417.00	2 207 519.11	0.00	0.00	0.00	0.00	60.00	
9000DEUDA PUBLICA	12 540.00	7 540.00	0.00	0.00	0.00	0.00	60.00	
TOTAL GENERAL								
	1000SERVICIOS	2000MATERIALES	3000SERVICIOS	4000TRANSFERENCIAS	5000BIENES	6000INVERSION	9000DEUDA	10000

*Comprometido + Precomprometido = Comprometido
 Pagina: 1 de 1
 23 JUL 2020

ACUERDO/12/52/2020 APROBADO POR UNANIMIDAD

Irma Cuervo Acosta
Posa Mayo
Andrés Lara Alemán
Faviola Azeneth García Carreón
Andrés Lara Alemán

Posa Mayo
Andrés Lara Alemán

18. Presentación, discusión y en su caso aprobación de ingresos y egreso del mes de Mayo y junio 2020.
 DECIMO OCTAVO. El C. Andrés Lara Alemán, Secretario del Ayuntamiento, cedió el uso de la palabra a la C. Faviola Azeneth García Carreón, quien hizo entrega a cada uno de los integrantes del honorable cabildo la información en físico del avance mensual mayo y junio 2020, para su lectura y análisis, al no existir dudas.
 MAYO2020.

**Presidencia Municipal de Villa Unión
 ESTADO DE SINALOYA
 DEL 1 DE MAYO AL 31 DE MAYO DE 2020**

	2020
INGRESOS Y OTROS BENEFICIOS	
INGRESOS DE REGIMEN	1,242,000.00
Impuestos	880,000.00
Contribuciones y derechos de tránsito	100,000.00
Contribuciones de mejoras	100,000.00
Contribuciones	100,000.00
Contribuciones	100,000.00
Contribuciones del Estado de Sinaloia y Dependencias del Poder Judicial	100,000.00
PARTICIPACIONES, SUBSIDIOS, COMPLEMENTOS, INDEMNIDADES DERIVADAS DE LA FALTA DE EJERCICIO DE LA FUNCIÓN PUBLICA, PENSIONES DE RETIRO, PENSIONES DE VEJEZ, PENSIONES DE INVALIDEZ Y PENSIONES DE OTROS BENEFICIOS	1,180,000.00
Participaciones, subsidios, complementos, indemnidades derivadas de la falta de ejercicio de la función pública y pensiones de retiro, vejez e invalidez	1,180,000.00
OTROS INGRESOS Y BENEFICIOS	0.00
Donaciones	0.00
Contribuciones de mejoras	0.00
Contribuciones del Estado de Sinaloia y Dependencias del Poder Judicial	0.00
Contribuciones del Estado de Sinaloia y Dependencias del Poder Judicial	0.00
Contribuciones del Estado de Sinaloia y Dependencias del Poder Judicial	0.00
Contribuciones del Estado de Sinaloia y Dependencias del Poder Judicial	0.00
TOTAL DE INGRESOS Y OTROS BENEFICIOS	2,422,000.00
GASTOS Y OTRAS PERDIDAS	2,077,100.00
GASTOS DE FINANCIAMIENTO	1,000,000.00
Gastos por endeudamiento	1,000,000.00
Gastos por endeudamiento	0.00
Gastos por endeudamiento	0.00
TRANSFERENCIAS, APORTACIONES, SUBSIDIOS Y OTRAS AYUDAS	1,000,000.00
Transferencias del Estado de Sinaloia y Dependencias del Poder Judicial	0.00
Transferencias del Estado de Sinaloia y Dependencias del Poder Judicial	0.00
Transferencias del Estado de Sinaloia y Dependencias del Poder Judicial	0.00
Transferencias del Estado de Sinaloia y Dependencias del Poder Judicial	0.00
Transferencias del Estado de Sinaloia y Dependencias del Poder Judicial	0.00
Transferencias del Estado de Sinaloia y Dependencias del Poder Judicial	0.00
Transferencias del Estado de Sinaloia y Dependencias del Poder Judicial	0.00
Transferencias del Estado de Sinaloia y Dependencias del Poder Judicial	0.00
Transferencias del Estado de Sinaloia y Dependencias del Poder Judicial	0.00
Transferencias del Estado de Sinaloia y Dependencias del Poder Judicial	0.00
Transferencias del Estado de Sinaloia y Dependencias del Poder Judicial	0.00
PARTICIPACIONES Y APORTACIONES	0.00
Participaciones y aportaciones	0.00
Participaciones y aportaciones	0.00
INTERESSES, COMISIONES Y OTROS GASTOS DE LA DEUDA PUBLICA	0.00
Intereses, comisiones y otros gastos de la deuda pública	0.00
Intereses, comisiones y otros gastos de la deuda pública	0.00
Intereses, comisiones y otros gastos de la deuda pública	0.00
Intereses, comisiones y otros gastos de la deuda pública	0.00
OTROS GASTOS Y PERDIDAS EXTRAORDINARIAS	0.00
Otros gastos y pérdidas extraordinarias	0.00
Otros gastos y pérdidas extraordinarias	0.00
Otros gastos y pérdidas extraordinarias	0.00
Otros gastos y pérdidas extraordinarias	0.00
INGRESOS PUBLICOS	0.00
Ingresos públicos	0.00
Ingresos públicos	0.00
TOTAL DE GASTOS Y OTRAS PERDIDAS	2,077,100.00
RESULTADO DEL EJERCICIO (INGRESOS - GASTOS)	344,900.00

Favila Azeneth Garcia Carreon
La Faviola Azeneth Garcia Carreon

Secretaria

Favila Azeneth Garcia Carreon

Favila Azeneth Garcia Carreon

Laura Lucero Aranda

Rosa Ocasio

Rosa Ocasio

Rosa Ocasio

JUNIO 2020:

Presidencia Municipal de Villa Unión
ESTADO DE ACTIVIDADES
DEL 1 DE JUNIO AL 30 DE JUNIO DE 2020

	2020
INGRESOS Y OTROS BENEFICIOS	
INGRESOS DE GESTION	214,241.92
IMPUESTOS	56,400.00
CUOTAS Y CONTRIBUCIONES DE SERVICIOS PUBLICOS	1,000.00
CONTRIBUCIONES DE EMPRESAS	0.00
IMPUESTOS	10,000.00
Propiedad	070.00
Apoyos/Contribuciones	60,000.00
Recepciones por Venta de Bienes e Prestación de Servicios	0.00
PARTICIPACIONES, APORTACIONES, CONVENIOS, INCENTIVOS SERVIDORES DE LA CALIDAD, SUBSIDIOS, SUBVENCIONES, SUBSIDIOS Y SUBVENCIONES, Y PENSIONES Y JUERACIONES	1,067,000.19
Participaciones, Aportaciones, Convenios, Incentivos Servidores de la Calidad, Subsidios y Subvenciones, Pensiones y Jubilaciones	1,067,000.19
Transferencias, Asignaciones, Subsidios y Subvenciones, y Pensiones y Jubilaciones	0.00
OTROS INGRESOS Y BENEFICIOS	0.00
Recepciones por donaciones	0.00
Participaciones por el ejercicio de actividades	0.00
Recepciones del Estado de Querétaro por Fideicomiso a Entorno a Clases de Estudios	0.00
Recepciones por el ejercicio de actividades	0.00
Otros Ingresos y Beneficios	0.00
TOTAL DE INGRESOS Y OTROS BENEFICIOS	2,341,242.11
GASTOS Y OTRAS PERDIDAS	
GASTOS DE FUNCIONAMIENTO	2,339,292.50
Salarios y Honorarios	1,204,442.50
MATERIALES Y ADMINISTRATIVOS	540,000.00
CONSUMOS GENERALES	594,850.00
TRANSFERENCIAS, ASIGNACIONES, SUBSIDIOS Y OTRAS AYUDAS	187,172.10
TRANSFERENCIAS INTERNALES Y SUBVENCIONES AL SECTOR PUBLICO	0.00
TRANSFERENCIAS AL SECTOR DEL SECTOR PUBLICO	0.00
SUBSIDIOS Y SUBVENCIONES	20,000.00
RECURSOS ECONOMICOS	100,000.00
PREMIOS Y JUERACIONES	67,172.10
Transferencias y Subvenciones, Subsidios y Jubilaciones	0.00
TRANSFERENCIAS A LA SEGURIDAD SOCIAL	0.00
CONTRATOS	-18,000.00
TRANSFERENCIAS AL SECTOR	0.00
PARTICIPACIONES Y APORTACIONES	0.00
APORTACIONES	0.00
APORTACIONES	0.00
CONVENIOS	0.00
INTERESES, COMISIONES Y OTROS GASTOS DE LA DEUDA PUBLICA	0.00
INTERESES DE LA DEUDA PUBLICA	0.00
COMISIONES DE LA DEUDA PUBLICA	0.00
GASTOS DE LA DEUDA PUBLICA	0.00
GASTOS POR QUERENCIAS	0.00
RENTAS Y SERVICIOS	0.00
OTROS GASTOS Y PERDIDAS EXTRAORDINARIAS	0.00
Expendidos, Transferencias, Convenios, Asignaciones y Asignaciones	0.00
Perdidas	0.00
RENTAS Y SERVICIOS	0.00
Recepciones por donaciones de Contribuciones del Fideicomiso a Entorno a Clases de Estudios	0.00
Recepciones por donaciones de Contribuciones	0.00
Otros Gastos	0.00
INVERSION PUBLICA	0.00
Inversiones Publicas Capitalizadas	0.00
TOTAL DE GASTOS Y OTRAS PERDIDAS	2,416,464.60
RESULTADOS DEL EJERCICIO (AJORRO - DESAJORRO)	-75,222.49

C. Cecilia Pacheco A.

C. María R. López Guerrero Aguilar

C. María R. López Guerrero Aguilar

C. María R. López Guerrero Aguilar

ACUERDO/13/52/2020 APROBADO POR UNANIMIDAD

Mónica Patricia Pacheco G.
 Araceli J. García
 Rosa O. Nuñez R.
 Irma Lucero Aranda
 Juan Carlos
 María Concepción

19. Presentación, discusión y en su caso aprobación de alambrado público.
DECIMO NOVENO. El C. Andrés Lara Alemán, Secretario del Ayuntamiento, cedió el uso de la palabra a la C. Rosa Margarita Mendoza Guevara, Sindico de Minoría quien expone a los integrantes de este cabildo la falla del alumbrado público en diferentes partes de la población, principalmente en Boulevard de entrada carretera Villa Unión-Allende incluido el arco de bienvenida, avenida obregón cercano a la Escuela Secundaria Antonio Perales Zamora.

A su vez la alcaldesa le informa que el arreglo de las farolas se llevará a cabo a partir del 4 de agosto además comenta que la falla en el arco de bienvenida y su camellón se debe a que personal de CFE retiro sin autorización el transformador que se ubicaba en dicho lugar.

ACUERDO/14/52/2020 Aprobado por Unanimidad-----

20. Presentación, discusión y en su caso aprobación de Apoyo de gastos funerarios para Edgar Daniel Hernández Cobios, Cuarto Regidor por el fallecimiento de sus padres.

VIGESIMO. El C. Andrés Lara Alemán, Secretario del Ayuntamiento, cedió el uso de la palabra a la C. Narcedalia Padrón Arizpe, presidente municipal quien informa que para dar el apoyo económico al Cuarto regidor se requiere de la aprobación del cabildo por lo anterior una vez hecho del conocimiento de esta situación este cabildo ha aprobado el presente punto.

Autorizando un monto de \$35,380.00 (Treinta y cinco mil trescientos ochenta pesos) para cubrir los gastos funerarios del señor C. Armando Hernández Rodríguez.

ACUERDO/15/52/2020 APROBADO POR 8 VOTOS A FAVOR Y 1 ABSTENCIÓN
(Edgar Daniel Hernández Cobios).-----

21. Presentación de alta de personal médico Centro de Salud.

VIGESIMO PRIMERO. El Lic. Andrés Lara Alemán, Secretario del Ayuntamiento, cede el uso de la palabra a la C. Narcedalia Padrón Arizpe, Presidente Municipal, quien pone a consideración la aprobación de altas del personal del Centro de Salud.

"*Con fundamento y apego a las disposiciones contenidas en el artículo 158-U, Fracción I, Inciso 2; 196, Fracción V y 197 de la Constitución Política Local, así como en el artículo 102, Fracción I, Inciso 2 del Código Municipal para el estado de Coahuila de Zaragoza*".

Enfermera Yessica Marisol García Villasana	\$400.00 por quincena
Edgar Eliud Ramirez Soto	\$400.00 por quincena

Acuerdo/16/52/2020 Aprobado por unanimidad-----

22. Clausura de la Sesión.

VIGESIMO SEGUNDO. No habiendo otro asunto que tratar se dio por terminada esta Sesión Ordinaria de Cabildo a las once horas con ocho minutos (11:08), firmando los que en ella participaron y así quisieron hacerlo ante el suscrito Secretario del Republicano Ayuntamiento, C. LIC ANDRÉS LARA ALEMÁN, según lo dispuesto por el Artículo 126, fracción II del Código Municipal para el Estado de Coahuila de Zaragoza, conste y doy fe -----

Rosa O. Nuñez R.
 Irma Lucero Aranda

PRESIDENTE MUNICIPAL


C. NARCEDALIA PADRON ARIZPE

SÍNDICO MUNICIPAL


C. ROBERTO AVILA RANGEL

PRIMER REGIDOR


C. FAVIO AZENET GARCIA
CARREON

SEGUNDO REGIDOR

C. PABLO SALAZAR GARCIA

TERCER REGIDOR


C. ROSA OFELIA MUÑOZ
RENTERIA

CUARTO REGIDOR


C. EDGAR DANIEL
HERNANDEZ COBIOS

QUINTO REGIDOR


C. IRMA LUCERO ACOSTA
TELLEZ

SEXTO REGIDOR


C. EDUARDO JOSE DE LA
GARZA CASTELLANOS

SÍNDICO DE VIGILANCIA


C. ROSA MARGARITA
MENDOZA GUEVARA

SECRETARIO DEL AYUNTAMIENTO


LIC. ANDRES LARA ALEMAN



MIGUEL ÁNGEL RIQUELME SOLÍS

Gobernador del Estado de Coahuila de Zaragoza

JOSÉ MARÍA FRAUSTRO SILLER

Secretario de Gobierno y Director del Periódico Oficial

ROBERTO OROZCO AGUIRRE

Subdirector del Periódico Oficial

De acuerdo con el artículo 90 de la Ley de Hacienda para el Estado de Coahuila de Zaragoza, los servicios prestados por el Periódico Oficial del Gobierno del Estado causarán derechos conforme a la siguiente tarifa:

I. Avisos judiciales y administrativos:

1. Por cada palabra en primera o única inserción, \$2.00 (DOS PESOS 00/100 M.N.).
2. Por cada palabra en inserciones subsecuentes, \$1.50 (UN PESO 50/100 M.N.).

II. Por publicación de aviso de registro de fierro de herrar, arete o collar o cancelación de los mismos, señal de sangre o venta, \$699.00 (SEISCIENTOS NOVENTA Y NUEVE PESOS 00/100 M.N.).

III. Publicación de balances o estados financieros, \$950.00.00 (NOVECIENTOS CINCUENTA PESOS 00/100 M.N.).

IV. Suscripciones:

1. Por un año, \$2,601.00 (DOS MIL SEISCIENTOS Y UN PESOS 00/100 M.N.).
2. Por seis meses, \$1,301.00 (UN MIL TRESCIENTOS Y UN PESOS 00/100 M.N.).
3. Por tres meses, \$687.00 (SEISCIENTOS OCHENTA Y SIETE PESOS 00/100 M.N.).

V. Número del día, \$28.00 (VEINTIOCHO PESOS 00/100 M.N.).

VI. Números atrasados hasta 6 años, \$98.00 (NOVENTA Y OCHO PESOS 00/100 M.N.).

VII. Números atrasados de más de 6 años, \$196.00 (CIENTO NOVENTA Y SEIS PESOS 00/100 M.N.).

VIII. Códigos, leyes, reglamentos, suplementos o ediciones de más de 24 páginas, \$350.00 (TRESCIENTOS CINCUENTA PESOS 00/100 M.N.).

IX. Por costo de tipografía relativa a los fierros de registro, arete o collar por cada figura, \$699.00 (SEISCIENTOS NOVENTA Y NUEVE PESOS 00/100 M.N.).

Tarifas vigentes a partir del 01 de Enero de 2020.

El Periódico Oficial se publica ordinariamente los martes y viernes, pudiéndose hacer las ediciones extraordinarias cuando el trabajo así lo amerite.

Calle Hidalgo Esquina con Reynosa No. 510 Altos, Col. República Oriente, Código Postal 25280, Saltillo, Coahuila.

Teléfono: 01 (844) 4 30 82 40

Horario de Atención: Lunes a Viernes de 08:00 a 15:00 horas.

Página de Internet del Gobierno de Coahuila: www.coahuila.gob.mx

Página de Internet del Periódico Oficial: periodico.sfpcoahuila.gob.mx

Correo Electrónico del Periódico Oficial: periodico.coahuiladezaragoza@outlook.es

Correo Electrónico para publicación de edictos: periodico.edictos@outlook.com

Paga Fácil Coahuila: www.pagafacil.gob.mx