



SEGUNDA SECCION

ORGANO DEL GOBIERNO CONSTITUCIONAL DEL ESTADO
INDEPENDIENTE, LIBRE Y SOBERANO DE COAHUILA DE
ZARAGOZA



PERIODICO OFICIAL

TOMO CXXIV

Saltillo, Coahuila, viernes 18 de agosto de 2017

número 66

REGISTRADO COMO ARTÍCULO DE SEGUNDA CLASE EL DÍA 7 DE DICIEMBRE DE 1921.
FUNDADO EN EL AÑO DE 1860
LAS LEYES, DECRETOS Y DEMÁS DISPOSICIONES SUPERIORES SON OBLIGATORIAS POR EL HECHO
DE PUBLICARSE EN ESTE PERIÓDICO

RUBÉN IGNACIO MOREIRA VALDEZ
Gobernador del Estado de Coahuila de Zaragoza

VÍCTOR MANUEL ZAMORA RODRÍGUEZ
Secretario de Gobierno y Director del Periódico Oficial

ROBERTO OROZCO AGUIRRE
Subdirector del Periódico Oficial

I N D I C E

PODER EJECUTIVO DEL ESTADO

ESTADOS Financieros correspondientes al mes de abril de 2017 del Municipio de Ocampo, Coahuila de Zaragoza.	2
ESTADOS Financieros correspondientes al mes de mayo de 2017 del Municipio de Ocampo, Coahuila de Zaragoza.	8
AVANCE de Gestión Financiera correspondiente al Segundo Trimestre del Ejercicio Fiscal 2017 del Municipio de Ocampo, Coahuila de Zaragoza.	14
ACTA de Cabildo del Municipio de Ocampo, Coahuila de Zaragoza mediante la cual se aprueba la ampliación de horario de venta de cerveza, vino y licores en restaurantes y cantinas en la localidad de Boquillas del Carmen de ese municipio.	24
ESTADOS Financieros del Segundo Trimestre de 2017 del Instituto Estatal del Deporte de Coahuila.	28
AVANCE de Gestión Financiera correspondiente al Segundo Trimestre del Ejercicio Fiscal 2017 del Fideicomiso Irrevocable de Inversión y Administración para el Programa Especial de Financiamiento a la Vivienda del Magisterio del Estado de Coahuila.	36

Presidencia Municipal de Ocampo
ESTADO DE ACTIVIDADES
Abril de 2017

ALFONSO PEÑA M

	Monto	Nivel 4 %
INGRESOS Y OTROS BENEFICIOS	7,214,687.61	100.00
INGRESOS DE GESTIÓN		
IMPUESTOS	102,675.00	1.42
Impuestos Sobre los Ingresos	78,498.15	1.09
IMPUESTOS SOBRE EL PATRIMONIO	0.00	0.00
Impuestos Sobre la Producción, el Consumo y las Transacciones	89,850.29	0.97
IMPUESTOS AL COMERCIO EXTERIOR	0.00	0.00
IMPUESTOS SOBRE NOMINAS Y ASIMILABLES	0.00	0.00
IMPUESTOS ECOLOGICOS	0.00	0.00
ACCESORIOS DE IMPUESTOS	0.00	0.00
OTROS IMPUESTOS	8,667.86	0.12
CUOTAS Y APORTACIONES DE SEGURIDAD SOCIAL	0.00	0.00
APORTACIONES PARA FONDOS DE VIVIENDA	0.00	0.00
CUOTAS PARA EL SEGURO SOCIAL	0.00	0.00
CUOTAS DE AHORRO PARA EL RETIRO	0.00	0.00
ACCESORIOS DE CUOTAS Y APORTACIONES DE SEGURIDAD SOCIAL	0.00	0.00
OTRAS CUOTAS Y APORTACIONES PARA LA SEGURIDAD SOCIAL	0.00	0.00
CONTRIBUCIONES DE MEJORAS	0.00	0.00
Contribuciones de Mejoras por Obras Publicas	0.00	0.00
DERECHOS	0.00	0.00
DERECHOS POR EL USO, GOCE, APROVECHAMIENTO O EXPLOTACIÓN DE BIENES DE DOMINIO PUBLICO	9,909.56	0.14
DERECHOS A LOS HIDROCARBUROS	0.00	0.00
DERECHOS POR PRESTACIÓN DE SERVICIOS	0.00	0.00
ACCESORIOS DE DERECHOS	7,945.00	0.11
OTROS DERECHOS	0.00	0.00
PRODUCTOS DE TIPO CORRIENTE	2,094.50	0.03
PRODUCTOS DERIVADOS DEL USO Y APROVECHAMIENTO DE BIENES NO SUJETOS A RÉGIMEN DE DOMINIO PUBLICO	14,267.89	0.20
ENAJENACIÓN DE BIENES MUEBLES NO SUJETOS A SER INVENTARADOS	14,267.89	0.20
ACCESORIOS DE PRODUCTOS	0.00	0.00
OTROS PRODUCTOS QUE GENERAN INGRESOS CORRIENTES	0.00	0.00
APROVECHAMIENTOS DE TIPO CORRIENTE	0.00	0.00
INCENTIVOS DERIVADOS DE LA COLABORACIÓN FISCAL	0.00	0.00
MULTAS	0.00	0.00
INDENIZACIONES	0.00	0.00
REINTEGROS	0.00	0.00
APROVECHAMIENTOS PROVENIENTES DE OBRAS PUBLICAS	0.00	0.00
APROVECHAMIENTOS POR PARTICIPACIONES DERIVADAS DE LA APLICACIÓN DE LEYES	0.00	0.00
APROVECHAMIENTOS POR APORTACIONES Y COOPERACIONES	0.00	0.00
ACCESORIOS DE APROVECHAMIENTOS	0.00	0.00
OTROS APROVECHAMIENTOS	0.00	0.00
INGRESOS POR VENTA DE BIENES Y SERVICIOS	0.00	0.00
	0.00	0.00

W. B. ...

[Signature]

Ma

[Signature]

[Signature]

[Signature]

[Signature]

[Signature]

Presidencia Municipal de Ocampo
ESTADO DE ACTIVIDADES
Abril de 2017

ALFONSO PEÑA M

Nivel 4

	Monto	%
Ingresos por Venta de Mercancías		
INGRESOS POR VENTA DE BIENES Y SERVICIOS PRODUCIDOS EN ESTABLECIMIENTOS DEL GOBIERNO	0.00	0.00
INGRESOS POR VENTA DE BIENES Y SERVICIOS DE ORGANISMOS DESCENTRALIZADOS	0.00	0.00
INGRESOS DE OPERACION DE ENTIDADES PARAESTATALES EMPRESARIALES Y NO FINANCIERAS	0.00	0.00
Ingresos no Comprendidos en las Fracciones de la Ley de Ingresos Causados en Ejercicios Fiscales Anteriores Pendientes de Liquidación o Pago	0.00	0.00
IMPUESTOS NO COMPRENDIDOS EN LAS FRACCIONES DE LA LEY DE INGRESOS CAUSADOS EN EJERCICIOS FISCALES ANTERIORES	0.00	0.00
PENDIENTES DE LIQUIDACION O PAGO	0.00	0.00
Contribuciones de Mejoras, Derechos, Productos y Aprovechamientos no Comprendidos en las Fracciones de la Ley de Ingresos Causados en Ejercicios Fiscales Anteriores Pendientes de Liquidación o Pago	0.00	0.00
PARTICIPACIONES, APORTACIONES, TRANSFERENCIAS, ASIGNACIONES, SUBSIDIOS Y OTRAS AYUDAS	7,112,012.01	98.58
PARTICIPACIONES Y APORTACIONES	7,112,012.01	98.58
PARTICIPACIONES	1,813,016.00	25.13
APORTACIONES	5,298,996.01	73.45
CONVENIOS	0.00	0.00
TRANSFERENCIAS, ASIGNACIONES, SUBSIDIOS Y OTRAS AYUDAS	0.00	0.00
Transferencias Internas y Asignaciones del Sector Público	0.00	0.00
Transferencias del Sector Público	0.00	0.00
SUBSIDIOS Y SUBVENCIONES	0.00	0.00
AYUDAS SOCIALES	0.00	0.00
PENSIONES Y ABILACIONES	0.00	0.00
Transferencias del Exterior	0.00	0.00
OTROS INGRESOS Y BENEFICIOS	0.00	0.00
INGRESOS FINANCIEROS	0.00	0.00
Ingresos Ganados de Valores, Créditos, Bonos y Otros	0.00	0.00
OTROS INGRESOS FINANCIEROS	0.00	0.00
INCREMENTO POR VARIACIÓN DE INVENTARIOS	0.00	0.00
Incremento por Variación de Inventarios de Mercancías para Venta	0.00	0.00
INCREMENTO POR VARIACION DE INVENTARIOS DE MERCANCIAS TERMINADAS	0.00	0.00
INCREMENTO POR VARIACION DE INVENTARIOS DE MERCANCIAS EN PROCESO DE ELABORACION	0.00	0.00
INCREMENTO POR VARIACION DE INVENTARIOS DE MATERIAS PRIMAS, MATERIALES Y SUMINISTROS PARA PRODUCCION	0.00	0.00
INCREMENTO POR VARIACION DE ALMACEN DE MATERIAS PRIMAS, MATERIALES Y SUMINISTROS DE CONSUMO	0.00	0.00
Distribución del Exceso de Estimaciones por Pérdida o Deterioro u Obsolescencia	0.00	0.00
Distribución del Exceso de Estimaciones por Pérdida o Deterioro u Obsolescencia	0.00	0.00
Distribución del Exceso de Provisiones	0.00	0.00
Distribución del Exceso en Provisiones	0.00	0.00
Otros Ingresos y Beneficios Varios	0.00	0.00
TOTAL DE INGRESOS	7,214,687.61	100.00
Otros Ingresos de Ejercicios Anteriores	0.00	0.00
Bonificaciones y Descuentos Obtenidos	0.00	0.00
Diferencias por Tipo de Cambio a Favor en Efectivo y Equivalentes	0.00	0.00
Diferencias de Cotizaciones a Favor en Valores Negociables	0.00	0.00
Resultados por Posición Monetaria	0.00	0.00

[Handwritten signature]

[Handwritten signature]

[Handwritten signature]

[Handwritten signature]

[Handwritten signature]

[Handwritten signature]

[Handwritten signature]

[Handwritten signature]

Presidencia Municipal de Ocampo
ESTADO DE ACTIVIDADES
Abril de 2017

ALFONSO PECINA M



	Monto	Nivel 4 %
Utilidades por Participación Patrimonial		
Otros Ingresos y Beneficios Varios	0.00	
GASTOS Y OTRAS PÉRDIDAS	0.00	
GASTOS DE FUNCIONAMIENTO	2,650,098.68	
SERVICIOS PERSONALES	2,422,532.05	
REMUNERACIONES AL PERSONAL DE CARÁCTER PERMANENTE	1,391,266.08	
REMUNERACIONES AL PERSONAL DE CARÁCTER TRANSITORIO	1,073,039.90	
REMUNERACIONES ADICIONALES Y ESPECIALES	112,462.40	
SEGURIDAD SOCIAL	190,763.58	
OTRAS PRESTACIONES SOCIALES Y ECONÓMICAS	0.00	
Pago de Estimulos a Servidores Públicos	8,000.00	
MATERIALES Y SUMINISTROS	0.00	
MATERIALES DE ADMINISTRACIÓN, EMISIÓN DE DOCUMENTOS Y ARTICULOS OFICIALES	450,173.04	
ALIMENTOS Y UTENSILIOS	16,396.87	
MATERIAS PRIMAS Y MATERIALES DE PRODUCCIÓN Y COMERCIALIZACIÓN	59,013.57	
MATERIALES Y ARTICULOS DE CONSTRUCCIÓN Y DE REPARACIÓN	1,552.08	
PRODUCTOS QUÍMICOS, FARMACÉUTICOS Y DE LABORATORIO	52,712.35	
COMBUSTIBLES LUBRICANTES Y ADITIVOS	0.00	
VESTUARIO, BLANCOS, PRENDAS DE PROTECCIÓN Y ARTICULOS DEPORTIVOS	293,591.47	
MATERIALES Y SUMINISTROS PARA SEGURIDAD	9,225.01	
HERRAMIENTAS, REFACCIONES Y ACCESORIOS MENORES	0.00	
SERVICIOS GENERALES	32,881.71	
SERVICIOS BÁSICOS	576,092.93	
SERVICIOS DE ARRENDAMIENTO	292,285.00	
SERVICIOS PROFESIONALES, CIENTÍFICOS Y TÉCNICOS Y OTROS SERVICIOS	0.00	
SERVICIOS FINANCIEROS, BANCARIOS Y COMERCIALES	45,588.00	
SERVICIOS DE INSTALACIÓN, REPARACIÓN, MANTENIMIENTO Y CONSERVACION	11,618.03	
SERVICIOS DE COMUNICACION SOCIAL Y PUBLICIDAD	57,548.06	
SERVICIOS DE TRASLADO Y VIATICOS	3,820.00	
SERVICIOS OFICIALES	70,058.76	
OTROS SERVICIOS GENERALES	65,415.48	
TRANSFERENCIAS, ASIGNACIONES, SUBSIDIOS Y OTRAS AYUDAS	29,656.60	
TRANSFERENCIAS INTERNAS Y ASIGNACIONES AL SECTOR PÚBLICO	226,167.64	
ASIGNACIONES AL SECTOR PÚBLICO	0.00	
TRANSFERENCIAS INTERNAS AL SECTOR PÚBLICO	0.00	
TRANSFERENCIAS AL RESTO DEL SECTOR PÚBLICO	0.00	
TRANSFERENCIAS A ENTIDADES PARAESTATALES	0.00	
Transferencias a Entidades Federativas y Municipios	0.00	
SUBSIDIOS Y SUBVENCIONES	0.00	
SUBSIDIOS	329.04	
SUBVENCIONES	329.04	
	0.00	

[Handwritten signature]

[Handwritten signature]

[Handwritten signature]

[Handwritten signature]

[Handwritten signature]

[Handwritten signature]

[Handwritten signature]

[Handwritten signature]

C:\pub_EdoResultadoSimple.rpt

M^a. Isabel Ramirez C

Presidencia Municipal de Ocampo
ESTADO DE ACTIVIDADES
Abril de 2017

ALFONSO PECINA M



	Monto	%
AYUDAS SOCIALES		
AYUDAS SOCIALES A PERSONAS	60,986.60	
AYUDAS SOCIALES A INSTITUCIONES	0.00	
AYUDAS SOCIALES POR DESASTRES NATURALES Y OTROS SINIESTROS	0.00	
PENSIONES Y JUBILACIONES	0.00	
PENSIONES	18,950.00	
JUBILACIONES	18,950.00	
OTRAS PENSIONES Y JUBILACIONES	0.00	
Transferencias a Fideicomisos, Mandatos y Contratos Análogos	0.00	
Transferencias a Fideicomisos, Mandatos y Contratos Análogos al Gobierno	148,002.00	
Transferencias a Fideicomisos, Mandatos y Contratos Análogos a Entidades Paraestatales	148,002.00	
Transferencias a la Seguridad Social	0.00	
Transferencias por Obligaciones de Ley	0.00	
DONATIVOS	0.00	
DONATIVOS A INSTITUCIONES SIN FINES DE LUCRO	0.00	
DONATIVOS A ENTIDADES FEDERATIVAS Y MUNICIPIOS	0.00	
Donativos a Fideicomisos, Mandatos y Contratos Análogos Privados	0.00	
Donativos a Fideicomisos, Mandatos y Contratos Análogos Estatales	0.00	
DONATIVOS INTERNACIONALES	0.00	
TRANSFERENCIAS AL EXTERIOR	0.00	
TRANSFERENCIAS AL EXTERIOR A GOBIERNOS EXTRANJEROS Y ORGANISMOS INTERNACIONALES	0.00	
TRANSFERENCIAS AL SECTOR PRIVADO EXTERNO	0.00	
PARTICIPACIONES Y APORTACIONES	0.00	
PARTICIPACIONES	0.00	
PARTICIPACIONES DE LA FEDERACION A ENTIDADES FEDERATIVAS Y MUNICIPIOS	0.00	
PARTICIPACIONES DE LAS ENTIDADES FEDERATIVAS A LOS MUNICIPIOS	0.00	
APORTACIONES	0.00	
APORTACIONES DE LA FEDERACION A ENTIDADES FEDERATIVAS Y MUNICIPIOS	0.00	
APORTACIONES DE LAS ENTIDADES FEDERATIVAS A LOS MUNICIPIOS	0.00	
CONVENIOS	0.00	
CONVENIOS DE REASIGNACION	0.00	
CONVENIOS DE DESCENTRALIZACION Y OTROS	0.00	
INTERESES, COMISIONES Y OTROS GASTOS DE LA DEUDA PUBLICA	0.00	
INTERESES DE LA DEUDA PUBLICA	0.00	
INTERESES DE LA DEUDA PUBLICA INTERNA	0.00	
INTERESES DE LA DEUDA PUBLICA EXTERNA	0.00	
COMISIONES DE LA DEUDA PUBLICA	0.00	
COMISIONES DE LA DEUDA PUBLICA INTERNA	0.00	
COMISIONES DE LA DEUDA PUBLICA EXTERNA	0.00	
GASTOS DE LA DEUDA PUBLICA	0.00	

[Handwritten signature]

[Handwritten signature]

[Handwritten signature]

[Handwritten signature]

[Handwritten signature]

[Handwritten signature]

[Handwritten signature]

[Handwritten signature]

[Handwritten signature]

Presidencia Municipal de Ocampo
ESTADO DE ACTIVIDADES
Abril de 2017

ALFONSO PEÑA M



	Monto	%
GASTOS DE LA DEUDA PÚBLICA INTERNA		
GASTOS DE LA DEUDA PÚBLICA EXTERNA	0.00	-
COSTO POR COBERTURAS	0.00	
Costo por Coberturas	0.00	
APOYOS FINANCIEROS	0.00	
APOYOS FINANCIEROS A INTERMEDIARIOS	0.00	
APOYO FINANCIEROS A AHORRADORES Y DEUDORES DEL SISTEMA FINANCIERO NACIONAL	0.00	
OTROS GASTOS Y PÉRDIDAS EXTRAORDINARIAS	0.00	
Estimaciones, Depreciaciones, Deterioros, Obsolescencia y Amortizaciones	0.00	
Estimaciones por Pérdida o Deterioro de Activos Circulantes	0.00	
Estimaciones por Pérdida o Deterioro de Activo no Circulante	0.00	
DEPRECIACIÓN DE BIENES INMUEBLES	0.00	
DEPRECIACIÓN DE INFRAESTRUCTURA	0.00	
DEPRECIACIÓN DE BIENES MUEBLES	0.00	
DETERIORO DE LOS ACTIVOS BIOLÓGICOS	0.00	
AMORTIZACIÓN DE ACTIVOS INTANGIBLES	0.00	
Distribución de Bienes por pérdida, obsolescencia y deterioro	0.00	
Provisiones	0.00	
PROVISIONES DE PASIVOS A CORTO PLAZO	0.00	
PROVISIONES DE PASIVOS A LARGO PLAZO	0.00	
DISMINUCIÓN DE INVENTARIOS	0.00	
Distribución de Inventarios de Mercancías para Venta	0.00	
DISMINUCIÓN DE INVENTARIOS DE MERCANCIAS TERMINADAS	0.00	
DISMINUCIÓN DE INVENTARIOS DE MERCANCIAS EN PROCESO DE ELABORACIÓN	0.00	
DISMINUCIÓN DE INVENTARIOS DE MATERIAS PRIMAS, MATERIALES Y SUMINISTROS PARA PRODUCCIÓN	0.00	
DISMINUCIÓN DE ALMACÉN DE MATERIALES Y SUMINISTROS DE CONSUMO	0.00	
Aumento por Insuficiencia de Estimaciones por Pérdida o Deterioro u Obsolescencia	0.00	
Aumento por Insuficiencia de Estimaciones por Pérdida o Deterioro u Obsolescencia	0.00	
Aumento por Insuficiencia de Provisiones	0.00	
Aumento por Insuficiencia de Provisiones	0.00	
Otros Gastos	0.00	
Gastos de Ejercicios Anteriores	0.00	
Pérdidas por Responsabilidades	0.00	
Permutaciones y Descuentos Otorgados	0.00	
Diferencias por Tipo de Cambio Negativas en Efectivo y Equivalentes	0.00	
Diferencias de Cotizaciones Negativas en Valores Negociables	0.00	
Resultado por Posición Monetaria	0.00	
Resultados por Participación Patrimonial	0.00	
Otros Gastos Varios	0.00	
INVERSION PÚBLICA	0.00	
INVERSION PÚBLICA NO CAPITALIZABLE	0.00	

[Handwritten signature]

[Handwritten signature]

[Handwritten signature]

[Handwritten signature]

[Handwritten signature]

[Handwritten signature]

[Handwritten signature]

[Handwritten signature]

Ma. Isabel Ramirez C.

Presidencia Municipal de Ocampo
ESTADO DE ACTIVIDADES
Abril de 2017

Construcción en Bienes no Capitalizables
TOTAL DE GASTOS Y OTRAS PÉRDIDAS
AHORRO/DESAHORRO NETO DEL EJERCICIO

Nivel 4	
Monto	%
0.00	
0.00	
4,583,987.92	

NOTAS

ALFONSO PEÑA M

[Handwritten signature]

[Handwritten signature]

[Handwritten initials]

[Handwritten signature]

[Handwritten signature]

[Handwritten signature]

[Handwritten signature]

[Handwritten signature]

[Handwritten signature]

Presidencia Municipal de Ocampo
ESTADO DE ACTIVIDADES
Mayo de 2017

LEONARDO PECINA

	Monto	Nivel 4 %
INGRESOS Y OTROS BENEFICIOS	3,167,448.15	100.00
INGRESOS DE GESTIÓN		
IMPUESTOS	78,700.45	2.49
Impuestos Sobre los Ingresos	25,447.00	0.80
IMPUESTOS SOBRE EL PATRIMONIO	0.00	0.00
Impuestos Sobre la Producción, el Consumo y las Transacciones	24,801.76	0.78
IMPUESTOS AL COMERCIO EXTERIOR	0.00	0.00
IMPUESTOS SOBRE NÓMINAS Y ASIMILABLES	0.00	0.00
IMPUESTOS ECOLÓGICOS	0.00	0.00
ACCESORIOS DE IMPUESTOS	0.00	0.00
OTROS IMPUESTOS	0.00	0.00
CUOTAS Y APORTACIONES DE SEGURIDAD SOCIAL	645.84	0.02
APORTACIONES PARA FONDOS DE VIVIENDA	0.00	0.00
CUOTAS PARA EL SEGURO SOCIAL	0.00	0.00
CUOTAS DE AHORRO PARA EL RETIRO	0.00	0.00
ACCESORIOS DE CUOTAS Y APORTACIONES DE SEGURIDAD SOCIAL	0.00	0.00
OTRAS CUOTAS Y APORTACIONES PARA LA SEGURIDAD SOCIAL	0.00	0.00
CONTRIBUCIONES DE MEJORAS	0.00	0.00
Contribuciones de Mejoras por Obras Públicas	0.00	0.00
DERECHOS	0.00	0.00
DERECHOS POR EL USO, GOCE, APROVECHAMIENTO O EXPLOTACIÓN DE BIENES DE DOMINIO PÚBLICO	6,963.82	0.22
DERECHOS A LOS HIDROCARBUROS	0.00	0.00
DERECHOS POR PRESTACIÓN DE SERVICIOS	0.00	0.00
ACCESORIOS DE DERECHOS	6,310.03	0.20
OTROS DERECHOS	0.00	0.00
PRODUCTOS DE TIPO CORRIENTE	548.00	0.02
PRODUCTOS DERIVADOS DEL USO Y APROVECHAMIENTO DE BIENES NO SUJETOS A RÉGIMEN DE DOMINIO PÚBLICO	5,455.02	0.17
ENAJENACIÓN DE BIENES MUEBLES NO SUJETOS A SER INVENTARIADOS	5,455.02	0.17
ACCESORIOS DE PRODUCTOS	0.00	0.00
OTROS PRODUCTOS QUE GENERAN INGRESOS CORRIENTES	0.00	0.00
APROVECHAMIENTOS DE TIPO CORRIENTE	0.00	0.00
INCENTIVOS DERIVADOS DE LA COLABORACIÓN FISCAL	40,900.00	1.29
MULTAS	0.00	0.00
INDEMNIZACIONES	0.00	0.00
REINTEGROS	0.00	0.00
APROVECHAMIENTOS PROVENIENTES DE OBRAS PÚBLICAS	0.00	0.00
APROVECHAMIENTOS POR PARTICIPACIONES DERIVADAS DE LA APLICACIÓN DE LEYES	0.00	0.00
APROVECHAMIENTOS POR APORTACIONES Y COOPERACIONES	0.00	0.00
ACCESORIOS DE APROVECHAMIENTOS	0.00	0.00
OTROS APROVECHAMIENTOS	0.00	0.00
INGRESOS POR VENTA DE BIENES Y SERVICIOS	40,900.00	1.29
	0.00	0.00

Concejal

Concejal

Concejal

Concejal

Alcalde

Alcalde

Alcalde

Presidencia Municipal de Ocampo
ESTADO DE ACTIVIDADES
Mayo de 2017

ALFONSO PECINA

	Monto	Nivel 4 %
Ingresos por Venta de Mercancías	0.00	0.00
INGRESOS POR VENTA DE BIENES Y SERVICIOS PRODUCIDOS EN ESTABLECIMIENTOS DEL GOBIERNO	0.00	0.00
INGRESOS POR VENTA DE BIENES Y SERVICIOS DE ORGANISMOS DESCENTRALIZADOS	0.00	0.00
INGRESOS DE OPERACIÓN DE ENTIDADES PARAESTATALES EMPRESARIALES Y NO FINANCIERAS	0.00	0.00
Ingresos no Comprendidos en las Fracciones de la Ley de Ingresos Causados en Ejercicios Fiscales Anteriores Pendientes de Liquidación o Pago	0.00	0.00
IMPUESTOS NO COMPRENDIDOS EN LAS FRACCIONES DE LA LEY DE INGRESOS CAUSADOS EN EJERCICIOS FISCALES ANTERIORES PENDIENTES DE LIQUIDACIÓN O PAGO	0.00	0.00
Contribuciones de Mejoras, Derechos, Productos y Aprovechamientos no Comprendidos en las Fracciones de la Ley de Ingresos Causados en Ejercicios Fiscales Anteriores Pendientes de Liquidación o Pago	0.00	0.00
PARTICIPACIONES, APORTACIONES, TRANSFERENCIAS, ASIGNACIONES, SUBSIDIOS Y OTRAS AYUDAS	3,088,673.70	97.51
PARTICIPACIONES Y APORTACIONES	3,088,673.70	97.51
PARTICIPACIONES	2,003,335.00	63.25
APORTACIONES	1,085,338.70	34.27
CONVENIOS	0.00	0.00
TRANSFERENCIAS, ASIGNACIONES, SUBSIDIOS Y OTRAS AYUDAS	0.00	0.00
Transferencias Internas y Asignaciones del Sector Público	0.00	0.00
Transferencias del Sector Público	0.00	0.00
SUBSIDIOS Y SUBVENCIONES	0.00	0.00
AYUDAS SOCIALES	0.00	0.00
PENSIONES Y JUBILACIONES	0.00	0.00
Transferencias del Exterior	0.00	0.00
OTROS INGRESOS Y BENEFICIOS	0.00	0.00
INGRESOS FINANCIEROS	0.00	0.00
Ingresos Ganados de Valores, Créditos, Bonos y Otros	0.00	0.00
OTROS INGRESOS FINANCIEROS	0.00	0.00
INCREMENTO POR VARIACIÓN DE INVENTARIOS	0.00	0.00
Incremento por Variación de Inventarios de Mercancías para Venta	0.00	0.00
INCREMENTO POR VARIACIÓN DE INVENTARIOS DE MERCANCIAS TERMINADAS	0.00	0.00
INCREMENTO POR VARIACIÓN DE INVENTARIOS DE MERCANCIAS EN PROCESO DE ELABORACIÓN	0.00	0.00
INCREMENTO POR VARIACIÓN DE INVENTARIOS DE MATERIAS PRIMAS, MATERIALES Y SUMINISTROS PARA PRODUCCIÓN	0.00	0.00
INCREMENTO POR VARIACIÓN DE ALMACÉN DE MATERIAS PRIMAS, MATERIALES Y SUMINISTROS DE CONSUMO	0.00	0.00
Disminución del Exceso de Estimaciones por Pérdida o Deterioro u Obsolescencia	0.00	0.00
Disminución del Exceso de Estimaciones por Pérdida o Deterioro u Obsolescencia	0.00	0.00
Disminución del Exceso de Provisiones	0.00	0.00
Disminución del Exceso en Provisiones	0.00	0.00
Otros Ingresos y Beneficios Varios	0.00	0.00
TOTAL DE INGRESOS	3,167,440.15	0.00
Menos Ingresos de Ejercicios Anteriores	0.00	
Bonificaciones y Descuentos Obtenidos	0.00	
Diferencias por Tipo de Cambio a Favor en Efectivo y Equivalentes	0.00	
Diferencias de Cotizaciones a Favor en Valores Negociables	0.00	
Resultado por Posición Monetaria	0.00	

[Handwritten signature]

[Handwritten signature]

[Handwritten signature]

[Handwritten signature]

[Handwritten signature]

[Handwritten signature]

[Handwritten signature]

[Handwritten signature]

Presidencia Municipal de Ocampo
ESTADO DE ACTIVIDADES
Mayo de 2017

ALFONSO PECINA

M

Nivel: 4

	Monto	%
Utilidades por Participación Patronal	0.00	
Otros Ingresos y Beneficios Varios	0.00	
GASTOS Y OTRAS PÉRDIDAS		
GASTOS DE FUNCIONAMIENTO	3,296,103.39	
SERVICIOS PERSONALES	2,603,340.69	
REMUNERACIONES AL PERSONAL DE CARACTER PERMANENTE	1,421,804.76	
REMUNERACIONES AL PERSONAL DE CARÁCTER TRANSITORIO	1,109,066.75	
REMUNERACIONES ADICIONALES Y ESPECIALES	100,343.23	
SEGURIDAD SOCIAL	192,385.78	
OTRAS PRESTACIONES SOCIALES Y ECONÓMICAS	0.00	
Pago de Estímulos a Servidores Públicos	20,000.00	
MATERIALES Y SUMINISTROS	0.00	
MATERIALES DE ADMINISTRACIÓN, EMISIÓN DE DOCUMENTOS Y ARTÍCULOS OFICIALES	674,106.19	
ALIMENTOS Y UTENSILIOS	51,509.50	
MATERIAS PRIMAS Y MATERIALES DE PRODUCCIÓN Y COMERCIALIZACIÓN	61,474.70	
MATERIALES Y ARTÍCULOS DE CONSTRUCCIÓN Y DE REPARACIÓN	14,933.89	
PRODUCTOS QUÍMICOS, FARMACÉUTICOS Y DE LABORATORIO	62,138.87	
COMBUSTIBLES, LUBRICANTES Y ADITIVOS	5,000.01	
VESTUARIO, BLANCOS, PRENDAS DE PROTECCIÓN Y ARTICULOS DEPORTIVOS	259,472.67	
MATERIALES Y SUMINISTROS PARA SEGURIDAD	69,729.86	
HERRAMIENTAS, REFACCIONES Y ACCESORIOS MENORES	3,306.00	
SERVICIOS GENERALES	126,539.49	
SERVICIOS BÁSICOS	607,430.74	
SERVICIOS DE ARRENDAMIENTO	247,328.76	
SERVICIOS PROFESIONALES, CIENTÍFICOS Y TÉCNICOS Y OTROS SERVICIOS	0.00	
SERVICIOS FINANCIEROS, BANCARIOS Y COMERCIALES	16,138.00	
SERVICIOS DE INSTALACIÓN, REPARACIÓN, MANTENIMIENTO Y CONSERVACIÓN	10,682.95	
SERVICIOS DE COMUNICACIÓN SOCIAL Y PUBLICIDAD	31,935.38	
SERVICIOS DE TRASLADO Y VIÁTICOS	18,318.20	
SERVICIOS OFICIALES	53,884.35	
OTROS SERVICIOS GENERALES	62,286.29	
TRANSFERENCIAS, ASIGNACIONES, SUBSIDIOS Y OTRAS AYUDAS	31,654.71	
TRANSFERENCIAS INTERNAS Y ASIGNACIONES AL SECTOR PÚBLICO	692,762.70	
ASIGNACIONES AL SECTOR PÚBLICO	0.00	
TRANSFERENCIAS INTERNAS AL SECTOR PÚBLICO	0.00	
TRANSFERENCIAS AL RESTO DEL SECTOR PÚBLICO	0.00	
TRANSFERENCIAS A ENTIDADES PARAESTATALES	0.00	
Transferencias a Entidades Federativas y Municipios	0.00	
SUBSIDIOS Y SUBVENCIONES	0.00	
SUBSIDIOS	1,234.82	
SUBVENCIONES	1,234.82	
	0.00	

Alfonso

Stu

[Handwritten signatures and marks]

[Handwritten signature]

[Handwritten signature]

[Handwritten signature]

C:\pub_EdoR\EstadoSimple.rpt

[Handwritten notes]

Presidencia Municipal de Ocampo
ESTADO DE ACTIVIDADES
Mayo de 2017

ALFONSO PECINA

M

Nivel 4

	Monto	%
AYUDAS SOCIALES		
AYUDAS SOCIALES A PERSONAS	72,677.88	
BECAS	72,677.88	
AYUDAS SOCIALES A INSTITUCIONES	0.00	
AYUDAS SOCIALES POR DESASTRES NATURALES Y OTROS SINIESTROS	0.00	
PENSIONES Y JUBILACIONES		
PENSIONES	18,850.00	
JUBILACIONES	18,850.00	
OTRAS PENSIONES Y JUBILACIONES	0.00	
Transferencias a Fideicomisos, Mandatos y Contratos Análogos		
Transferencias a Fideicomisos, Mandatos y Contratos Análogos al Gobierno	600,000.00	
Transferencias a Fideicomisos, Mandatos y Contratos Análogos a Entidades Paraestatales	600,000.00	
Transferencias a la Seguridad Social		
Transferencias por Obligaciones de Ley	0.00	
DONATIVOS		
DONATIVOS A INSTITUCIONES SIN FINES DE LUCRO	0.00	
DONATIVOS A ENTIDADES FEDERATIVAS Y MUNICIPIOS	0.00	
Donativos a Fideicomisos, Mandatos y Contratos Análogos Privados	0.00	
Donativos a Fideicomisos, Mandatos y Contratos Análogos Estatales	0.00	
DONATIVOS INTERNACIONALES		
DONATIVOS INTERNACIONALES	0.00	
TRANSFERENCIAS AL EXTERIOR		
TRANSFERENCIAS AL EXTERIOR A GOBIERNOS EXTRANJEROS Y ORGANISMOS INTERNACIONALES	0.00	
TRANSFERENCIAS AL SECTOR PRIVADO EXTERNO	0.00	
PARTICIPACIONES Y APORTACIONES		
PARTICIPACIONES		
PARTICIPACIONES DE LA FEDERACIÓN A ENTIDADES FEDERATIVAS Y MUNICIPIOS	0.00	
PARTICIPACIONES DE LAS ENTIDADES FEDERATIVAS A LOS MUNICIPIOS	0.00	
APORTACIONES		
APORTACIONES DE LA FEDERACIÓN A ENTIDADES FEDERATIVAS Y MUNICIPIOS	0.00	
APORTACIONES DE LAS ENTIDADES FEDERATIVAS A LOS MUNICIPIOS	0.00	
CONVENIOS		
CONVENIOS DE REASIGNACIÓN	0.00	
CONVENIOS DE DESCENTRALIZACIÓN Y OTROS	0.00	
INTERESES, COMISIONES Y OTROS GASTOS DE LA DEUDA PÚBLICA		
INTERESES DE LA DEUDA PÚBLICA		
INTERESES DE LA DEUDA PÚBLICA INTERNA	0.00	
INTERESES DE LA DEUDA PÚBLICA EXTERNA	0.00	
COMISIONES DE LA DEUDA PÚBLICA		
COMISIONES DE LA DEUDA PÚBLICA INTERNA	0.00	
COMISIONES DE LA DEUDA PÚBLICA EXTERNA	0.00	
GASTOS DE LA DEUDA PÚBLICA		
GASTOS DE LA DEUDA PÚBLICA	0.00	

Alfonso

Alfonso

[Handwritten signature]

[Handwritten signature]

[Handwritten signature]

[Handwritten signature]

Tiguelor(2)

Presidencia Municipal de Ocampo
ESTADO DE ACTIVIDADES
Mayo de 2017

ALFONSO PECINA

Nivel 4

	Monto	%
GASTOS DE LA DEUDA PUBLICA INTERNA	0.00	
GASTOS DE LA DEUDA PUBLICA EXTERNA	0.00	
CÓSTO POR COBERTURAS	0.00	
Costo por Coberturas	0.00	
APOYOS FINANCIEROS	0.00	
APOYOS FINANCIEROS A INTERMEDIARIOS	0.00	
APOYO FINANCIEROS A AHORRADORES Y DEUDORES DEL SISTEMA FINANCIERO NACIONAL	0.00	
OTROS GASTOS Y PÉRDIDAS EXTRAORDINARIAS	0.00	
Estimaciones, Depreciaciones, Deterioros, Obsolescencia y Amortizaciones	0.00	
Estimaciones por Pérdida o Deterioro de Activos Circulantes	0.00	
Estimaciones por Pérdida o Deterioro de Activo no Circulante	0.00	
DEPRECIACIÓN DE BIENES INMUEBLES	0.00	
DEPRECIACIÓN DE INFRAESTRUCTURA	0.00	
DEPRECIACIÓN DE BIENES MUEBLES	0.00	
DETERIORO DE LOS ACTIVOS BIOLÓGICOS	0.00	
AMORTIZACIÓN DE ACTIVOS INTANGIBLES	0.00	
Disminución de Bienes por pérdida, obsolescencia y deterioro	0.00	
Provisiones	0.00	
PROVISIONES DE PASIVOS A CORTO PLAZO	0.00	
PROVISIONES DE PASIVOS A LARGO PLAZO	0.00	
DISMINUCIÓN DE INVENTARIOS	0.00	
Disminución de Inventarios de Mercancías para Venta	0.00	
DISMINUCION DE INVENTARIOS DE MERCANCIAS TERMINADAS	0.00	
DISMINUCIÓN DE INVENTARIOS DE MERCANCIAS EN PROCESO DE ELABORACIÓN	0.00	
DISMINUCIÓN DE INVENTARIOS DE MATERIAS PRIMAS, MATERIALES Y SUMINISTROS PARA PRODUCCIÓN	0.00	
DISMINUCIÓN DE ALMACÉN DE MATERIALES Y SUMINISTROS DE CONSUMO	0.00	
Aumento por Insuficiencia de Estimaciones por Pérdida o Deterioro u Obsolescencia	0.00	
Aumento por Insuficiencia de Estimaciones por Pérdida o Deterioro u Obsolescencia	0.00	
Aumento por Insuficiencia de Provisiones	0.00	
Aumento por Insuficiencia de Provisiones	0.00	
Otros Gastos	0.00	
Gastos de Ejecución Anteriores	0.00	
Pérdidas por Responsabilidades	0.00	
Bonificaciones y Descuentos Otorgados	0.00	
Diferencias por Tipo de Cambio Negativas en Efectivo y Equivalentes	0.00	
Diferencias de Cotizaciones Negativas en Valores Negociables	0.00	
Régimen por Posición Monetaria	0.00	
Pérdidas por Participación Patrimonial	0.00	
Otros Gastos Varios	0.00	
INVERSIÓN PÚBLICA	0.00	
INVERSIÓN PÚBLICA NO CAPITALIZABLE	0.00	

flu

Alfonso Pecina

Alfonso Pecina

[Handwritten signature]

Presidencia Municipal de Ocampo
ESTADO DE ACTIVIDADES
Mayo de 2017

Construcción en Bienes no Capitalizable
TOTAL DE GASTOS Y OTRAS PÉRDIDAS
AHORRO/DESAHORRO NETO DEL EJERCICIO

Nivel 4	
Monto	%
0.00	
0.00	
-128,663.24	

NOTAS

FONDO PECINA

Handwritten notes and signatures in the bottom left area, including:

- Handwritten initials "Fm"
- Handwritten signature "Fondo"
- Handwritten signature "Pecina"
- Handwritten signature "Fondo"
- Handwritten signature "Fondo"
- Handwritten signature "Fondo"

Presidencia Municipal de Ocampo
ESTADO DE ACTIVIDADES
Del 1 de Junio al 30 de Junio de 2017

ALFONSO PECINA M

NIVEL 4

	MONTO	%
INGRESOS Y OTROS BENEFICIOS		
INGRESOS DE GESTIÓN		
IMPUESTOS	33,773.46	0.14%
IMPUESTOS SOBRE LOS INGRESOS	6,481.99	0.03%
IMPUESTOS SOBRE EL PATRIMONIO	0.00	0.00%
IMPUESTOS SOBRE LA PRODUCCION, EL CONSUMO Y LAS TRANSACCIONES	5,415.84	0.03%
IMPUESTOS AL COMERCIO EXTERIOR	0.00	0.00%
IMPUESTOS SOBRE NOMINAS Y ASIMILABLES	0.00	0.00%
IMPUESTOS ECOLÓGICOS	0.00	0.00%
ACCESORIOS DE IMPUESTOS	0.00	0.00%
OTROS IMPUESTOS	66.15	0.00%
CUOTAS Y APORTACIONES DE SEGURIDAD SOCIAL	0.00	0.00%
APORTACIONES PARA FONDOS DE VIVIENDA	0.00	0.00%
CUOTAS PARA EL SEGURO SOCIAL	0.00	0.00%
CUOTAS DE AHOORRO PARA EL RETIRO	0.00	0.00%
ACCESORIOS DE CUOTAS Y APORTACIONES DE SEGURIDAD SOCIAL	0.00	0.00%
OTRAS CUOTAS Y APORTACIONES PARA LA SEGURIDAD SOCIAL	0.00	0.00%
CONTRIBUCIONES DE MEJORAS	0.00	0.00%
CONTRIBUCIONES DE MEJORAS POR OBRAS PUBLICAS	0.00	0.00%
DERECHOS	0.00	0.00%
DERECHOS POR EL USO, GOCE, APROVECHAMIENTO O EXPLOTACION DE BIENES DE DOMINIO PUBLICO	7,966.85	0.03%
DERECHOS A LOS HIDROCARBUROS	0.00	0.00%
DERECHOS POR PRESTACION DE SERVICIOS	0.00	0.00%
ACCESORIOS DE DERECHOS	6,223.85	0.03%
OTROS DERECHOS	0.00	0.00%
PRODUCTOS DE TIPO CORRIENTE	1,743.00	0.01%
PRODUCTOS DERIVADOS DEL USO Y APROVECHAMIENTO DE BIENES NO SUJETOS A REGIMEN DE DOMINIO PUBLICO	10,324.62	0.04%
ENAJENACION DE BIENES MUEBLES NO SUJETOS A SER INVENTARIADOS	10,324.62	0.04%
ACCESORIOS DE PRODUCTOS	0.00	0.00%
OTROS PRODUCTOS QUE GENERAN INGRESOS CORRIENTES	0.00	0.00%
APROVECHAMIENTOS DE TIPO CORRIENTE	0.00	0.00%
INCENTIVOS DERIVADOS DE LA COLABORACION FISCAL	9,000.00	0.04%
MULTAS	0.00	0.00%
INDENIZACIONES	0.00	0.00%
REINTEGROS	0.00	0.00%
APROVECHAMIENTOS PROVENIENTES DE OBRAS PUBLICAS	0.00	0.00%
APROVECHAMIENTOS POR PARTICIPACIONES DERIVADAS DE LA APLICACION DE LEYES	0.00	0.00%
APROVECHAMIENTOS POR APORTACIONES Y COOPERACIONES	0.00	0.00%
ACCESORIOS DE APROVECHAMIENTOS	0.00	0.00%
OTROS APROVECHAMIENTOS	0.00	0.00%
INGRESOS POR VENTA DE BIENES Y SERVICIOS	9,000.00	0.04%
INGRESOS POR VENTA DE MERCANCIAS	0.00	0.00%
INGRESOS POR VENTA DE BIENES Y SERVICIOS PRODUCIDOS EN ESTABLECIMIENTOS DEL GOBIERNO	0.00	0.00%
INGRESOS POR VENTA DE BIENES Y SERVICIOS DE ORGANISMOS DESCENTRALIZADOS	0.00	0.00%
INGRESOS DE OPERACION DE ENTIDADES PARASTATALES EMPRESARIALES Y NO FINANCIERAS	0.00	0.00%
INGRESOS NO COMPRENDIDOS EN LAS FRACCIONES DE LA LEY DE INGRESOS CAUSADOS EN EJERCICIOS FISCALES ANTERIORES PENDIENTES DE LIQUIDACION O PAGO	0.00	0.00%
IMPUESTOS NO COMPRENDIDOS EN LAS FRACCIONES DE LA LEY DE INGRESOS CAUSADOS EN EJERCICIOS FISCALES ANTERIORES PENDIENTES DE LIQUIDACION O PAGO	0.00	0.00%
CONTRIBUCIONES DE MEJORAS, DERECHOS, PRODUCTOS Y APROVECHAMIENTOS NO COMPRENDIDOS EN LAS FRACCIONES DE LA LEY DE INGRESOS CAUSADOS EN EJERCICIOS FISCALES ANTERIORES PENDIENTES DE LIQUIDACION O PAGO	0.00	0.00%
PARTICIPACIONES, APORTACIONES, TRANSFERENCIAS, ASIGNACIONES, SUBSIDIOS, OTRAS AYUDAS	0.00	0.00%
	2,898,364.70	12.07%

[Handwritten signature]

[Handwritten signature]

[Handwritten signature]

[Handwritten signature]

[Handwritten signature]

[Handwritten signature]

[Handwritten signature]

M^g Isabel Ramirez C.

10 jul 2017

Presidencia Municipal de Ocampo
ESTADO DE ACTIVIDADES
Del 1 de Junio al 30 de Junio de 2017

ALFONSO PICINA

NIVEL 4

	MONTO	%
PARTICIPACIONES Y APORTACIONES	2,898,354.70	32.07%
PARTICIPACIONES	1,813,015.00	7.55%
APORTACIONES	1,005,339.70	4.52%
CONVENIOS	0.00	0.00%
TRANSFERENCIAS, ASIGNACIONES, SUBSIDIOS Y OTRAS AYUDAS	0.00	0.00%
TRANSFERENCIAS INTERNAS Y ASIGNACIONES DEL SECTOR PUBLICO	0.00	0.00%
TRANSFERENCIAS DEL SECTOR PUBLICO	0.00	0.00%
SUBSIDIOS Y SUBVENCIONES	0.00	0.00%
AYUDAS SOCIALES	0.00	0.00%
PENSIONES Y JUBILACIONES	0.00	0.00%
TRANSFERENCIAS DEL EXTERIOR	0.00	0.00%
OTROS INGRESOS Y BENEFICIOS	0.00	0.00%
INGRESOS FINANCIEROS	0.00	0.00%
INTERESES GANADOS DE VALORES, CREDITOS, BONOS Y OTROS	0.00	0.00%
INTERESES GANADOS DE VALORES, CREDITOS, BONOS Y OTROS	0.00	0.00%
OTROS INGRESOS FINANCIEROS	0.00	0.00%
INCREMENTO POR VARIACION DE INVENTARIOS	0.00	0.00%
INCREMENTO POR VARIACION DE INVENTARIOS DE MERCANCIAS PARA VENTA	0.00	0.00%
INCREMENTO POR VARIACION DE INVENTARIOS DE MERCANCIAS TERMINADAS	0.00	0.00%
INCREMENTO POR VARIACION DE INVENTARIOS DE MERCANCIAS EN PROCESO DE ELABORACION	0.00	0.00%
INCREMENTO POR VARIACION DE INVENTARIOS DE MATERIAS PRIMAS, MATERIALES Y SUMINISTROS PARA PRODUCCION	0.00	0.00%
INCREMENTO POR VARIACION DE ALMACEN DE MATERIAS PRIMAS, MATERIALES Y SUMINISTROS DE CONSUMO	0.00	0.00%
DISMINUCION DEL EXCESO DE ESTIMACIONES POR PERDIDA O DETERIORO U OBSOLESCENCIA	0.00	0.00%
DISMINUCION DEL EXCESO DE ESTIMACIONES POR PERDIDA O DETERIORO U OBSOLESCENCIA	0.00	0.00%
DISMINUCION DE ESTIMACIONES POR PERDIDAS O DETERIORO DE ACTIVOS NO CIRCULANTES POR EXCESO	0.00	0.00%
DISMINUCION DEL EXCESO DE PROVISIONES	0.00	0.00%
DISMINUCION DEL EXCESO EN PROVISIONES	0.00	0.00%
DISMINUCION DE PROVISIONES A LARGO PLAZO POR EXCESO	0.00	0.00%
OTROS INGRESOS	0.00	0.00%
OTROS INGRESOS DE EJERCICIOS ANTERIORES	0.00	0.00%
BONIFICACIONES Y DESCUENTOS OBTENIDOS	0.00	0.00%
DIFERENCIAS DE CAMBIO POSITIVA EN EFECTIVO Y EQUIVALENTES	0.00	0.00%
DIFERENCIAS DE COTIZACION POSITIVA EN VALORES NEGOCIABLES	0.00	0.00%
RESULTADO POSITIVO POR POSICION MONETARIA	0.00	0.00%
OTROS INGRESOS VARIOS	0.00	0.00%
INGRESOS EXTRAORDINARIOS (BAJA)	0.00	0.00%
OTROS INGRESOS Y BENEFICIOS VARIOS	0.00	0.00%
OTROS INGRESOS DE EJERCICIOS ANTERIORES	0.00	0.00%
BONIFICACIONES Y DESCUENTOS OBTENIDOS	0.00	0.00%
DIFERENCIAS POR TIPO DE CAMBIO A FAVOR EN EFECTIVO Y EQUIVALENTES	0.00	0.00%
DIFERENCIAS DE COTIZACIONES A FAVOR EN VALORES NEGOCIABLES	0.00	0.00%
RESULTADO POR POSICION MONETARIA	0.00	0.00%
UTILIDADES POR PARTICIPACION PATRIMONIAL	0.00	0.00%
OTROS INGRESOS Y BENEFICIOS VARIOS	0.00	0.00%
TOTAL DE INGRESOS	2,898,354.70	32.07%
GASTOS Y OTRAS PERDIDAS	2,891,347.55	32.04%
GASTOS DE FUNCIONAMIENTO	1,450,851.06	16.24%
SERVICIOS PERSONALES	1,135,754.07	4.73%
REMUNERACIONES AL PERSONAL DE CARACTER PERMANENTE	53,688.02	0.22%
REMUNERACIONES AL PERSONAL DE CARACTER TRANSITORIO		
TOTAL DE GASTOS Y OTRAS PERDIDAS	2,891,347.55	32.04%

[Handwritten signature]

[Handwritten signature]

[Handwritten signature]

[Handwritten signature]

Ma. Isabel Ramirez

[Handwritten signature]

[Handwritten signature]

[Handwritten signature]

Presidencia Municipal de Ocampo
ESTADO DE ACTIVIDADES
Del 1 de Junio al 30 de Junio de 2017

ALFONSO PECINA M

NIVEL 4

	MONTO	%
HUONIERACIONES ADICIONALES Y ESPECIALES	171,489.97	0.71%
SEGURIDAD SOCIAL	0.00	0.00%
OTRAS PRESTACIONES SOCIALES Y ECONOMICAS	89,919.00	0.37%
PAGO DE ESTIMULOS A SERVIDORES PUBLICOS	0.00	0.00%
PAGO DE ESTIMULOS A SERVIDORES PUBLICOS (BAJA)	0.00	0.00%
IMPUESTOS SOBRE NOMINAS Y OTROS QUE SE DERIVEN DE UNA RELACION LABORAL	0.00	0.00%
MATERIALES Y SUMINISTROS	587,053.55	2.44%
MATERIALES DE ADMINISTRACION, EMISION DE DOCUMENTOS Y ARTICULOS OFICIALES	21,698.76	0.13%
ALIMENTOS Y UTENSILIOS	79,258.49	0.33%
MATERIAS PRIMAS Y MATERIALES DE PRODUCCION Y COMERCIALIZACION	13,045.30	0.05%
MATERIALES Y ARTICULOS DE CONSTRUCCION Y DE REPARACION	79,595.71	0.33%
PRODUCTOS QUIMICOS, FARMACEUTICOS Y DE LABORATORIO	49.90	0.00%
COMBUSTIBLES, LUBRICANTES Y ADITIVOS	396,182.28	1.26%
VESTUARIO, BLANCOS, PRENDAS DE PROTECCION Y ARTICULOS DEPORTIVOS	0.00	0.00%
MATERIALES Y SUMINISTROS PARA SEGURIDAD	0.00	0.00%
HERRAMIENTAS, REFACCIONES Y ACCESORIOS MENORES	77,313.11	0.32%
SERVICIOS GENERALES	853,442.94	3.48%
SERVICIOS BASICOS	452,535.76	1.88%
SERVICIOS DE ARRENDAMIENTO	0.00	0.00%
SERVICIOS PROFESIONALES, CIENTIFICOS Y TECNICOS Y OTROS SERVICIOS	22,371.18	0.09%
SERVICIOS FINANCIEROS, BANCARIOS Y COMERCIALES	3,145.92	0.01%
SERVICIOS DE INSTALACION, REPARACION, MANTENIMIENTO Y CONSERVACION	71,004.98	0.29%
SERVICIOS DE COMUNICACION SOCIAL Y PUBLICIDAD	3,900.00	0.02%
SERVICIOS DE TRASLADO Y VIATICOS	80,330.37	0.33%
SERVICIOS OFICIALES	192,724.73	0.80%
OTROS SERVICIOS GENERALES	27,430.00	0.11%
TRANSFERENCIAS, ASIGNACIONES, SUBSIDIOS Y OTRAS AYUDAS	226,031.88	0.94%
TRANSFERENCIAS INTERNAS Y ASIGNACIONES AL SECTOR PUBLICO	0.00	0.00%
ASIGNACIONES AL SECTOR PUBLICO	0.00	0.00%
TRANSFERENCIAS INTERNAS AL SECTOR PUBLICO	0.00	0.00%
TRANSFERENCIAS AL RESTO DEL SECTOR PUBLICO	0.00	0.00%
TRANSFERENCIAS A ENTIDADES PARAESTATALES	0.00	0.00%
TRANSFERENCIAS A ENTIDADES FEDERATIVAS Y MUNICIPIOS	0.00	0.00%
TRANSFERENCIAS A MUNICIPIOS	0.00	0.00%
SUBSIDIOS Y SUBVENCIONES	675.67	0.00%
SUBSIDIOS	575.67	0.00%
SUBVENCIONES	0.00	0.00%
AYUDAS SOCIALES	107,838.21	0.45%
AYUDAS SOCIALES A PERSONAS	107,838.21	0.45%
BECAS	0.00	0.00%
AYUDAS SOCIALES A INSTITUCIONES	0.00	0.00%
AYUDAS SOCIALES POR DESASTRES NATURALES Y OTROS SINIESTROS	0.00	0.00%
PENSIONES Y JUBILACIONES	98,668.00	0.41%
PENSIONES	10,000.00	0.04%
JUBILACIONES	88,668.00	0.36%
OTRAS PENSIONES Y JUBILACIONES	0.00	0.00%
TRANSFERENCIAS A FIDEICOMISOS, MANDATOS Y CONTRATOS ANALOGOS	98,668.00	0.41%
TRANSFERENCIAS A FIDEICOMISOS, MANDATOS Y CONTRATOS ANALOGOS AL GOBIERNO	98,668.00	0.41%
TRANSFERENCIAS A FIDEICOMISOS, MANDATOS Y CONTRATOS ANALOGOS A ENTIDADES PARAESTATALES	0.00	0.00%
TRANSFERENCIAS A LA SEGURIDAD SOCIAL	0.00	0.00%
TRANSFERENCIAS POR OBLIGACIONES DE LEY	0.00	0.00%

[Handwritten signature]

[Handwritten signature]

[Handwritten signature]

[Handwritten signature]

M^g Isabel Ramirez

ctapub_EdoActividadesRecargado.rpt

[Handwritten signature]

[Handwritten signature]

[Handwritten signature]

[Handwritten signature]

Presidencia Municipal de Ocampo
ESTADO DE ACTIVIDADES
Del 1 de Junio al 30 de Junio de 2017

Fernando Pecina M

	NIVEL 4	
	MONTO	%
TRANSFERENCIAS AL SECTOR PRIVADO EXTERNO	0.00	0.00%
DONATIVOS	0.00	0.00%
DONATIVOS A INSTITUCIONES SIN FINES DE LUCRO	0.00	0.00%
DONATIVOS A ENTIDADES FEDERATIVAS Y MUNICIPIOS	0.00	0.00%
DONATIVOS A FIDEICOMISO, MANDATOS Y CONTRATOS ANALOGOS PRIVADOS	0.00	0.00%
DONATIVOS A FIDEICOMISO, MANDATOS Y CONTRATOS ANALOGOS ESTATALES	0.00	0.00%
DONATIVOS INTERNACIONALES	0.00	0.00%
TRANSFERENCIAS AL EXTERIOR	0.00	0.00%
TRANSFERENCIAS AL EXTERIOR A GOBIERNOS EXTRANJEROS Y ORGANISMOS INTERNACIONALES	0.00	0.00%
TRANSFERENCIAS AL SECTOR PRIVADO EXTERNO	0.00	0.00%
PARTICIPACIONES Y APORTACIONES	0.00	0.00%
PARTICIPACIONES	0.00	0.00%
PARTICIPACIONES DE LA FEDERACION A ENTIDADES FEDERATIVAS Y MUNICIPIOS	0.00	0.00%
PARTICIPACIONES DE LAS ENTIDADES FEDERATIVAS A LOS MUNICIPIOS	0.00	0.00%
APORTACIONES	0.00	0.00%
APORTACIONES DE LA FEDERACION A ENTIDADES FEDERATIVAS Y MUNICIPIOS	0.00	0.00%
APORTACIONES DE LAS ENTIDADES FEDERATIVAS A LOS MUNICIPIOS	0.00	0.00%
CONVENIOS	0.00	0.00%
CONVENIOS DE REASIGNACION	0.00	0.00%
CONVENIOS DE DESCENTRALIZACION Y OTROS	0.00	0.00%
INTERESES, COMISIONES Y OTROS GASTOS DE LA DEUDA PUBLICA	0.00	0.00%
INTERESES DE LA DEUDA PUBLICA	0.00	0.00%
INTERESES DE LA DEUDA PUBLICA INTERNA	0.00	0.00%
INTERESES DE LA DEUDA PUBLICA EXTERNA	0.00	0.00%
COMISIONES DE LA DEUDA PUBLICA	0.00	0.00%
COMISIONES DE LA DEUDA PUBLICA INTERNA	0.00	0.00%
COMISIONES DE LA DEUDA PUBLICA EXTERNA	0.00	0.00%
GASTOS DE LA DEUDA PUBLICA	0.00	0.00%
GASTOS DE LA DEUDA PUBLICA INTERNA	0.00	0.00%
GASTOS DE LA DEUDA PUBLICA EXTERNA	0.00	0.00%
COSTO POR COBERTURAS	0.00	0.00%
COSTO POR COBERTURAS	0.00	0.00%
COSTO POR COBERTURAS DE LA DEUDA PUBLICA EXTERNA	0.00	0.00%
APOYOS FINANCIEROS	0.00	0.00%
APOYOS FINANCIEROS A INTERMEDIARIOS	0.00	0.00%
APOYO FINANCIEROS A AHORRADORES Y DEUDORES DEL SISTEMA FINANCIERO NACIONAL	0.00	0.00%
OTROS GASTOS Y PERDIDAS EXTRAORDINARIAS	0.00	0.00%
ESTIMACIONES, DEPRECIACIONES, DETERIOROS, OBSOLESCENCIA Y AMORTIZACIONES	0.00	0.00%
ESTIMACIONES POR PERDIDA O DETERIORO DE ACTIVOS CIRCULANTES	0.00	0.00%
ESTIMACIONES POR PERDIDA O DETERIORO DE ACTIVO NO CIRCULANTE	0.00	0.00%
DEPRECIACION DE BIENES INMUEBLES	0.00	0.00%
DEPRECIACION DE INFRAESTRUCTURA	0.00	0.00%
DEPRECIACION DE BIENES MUEBLES	0.00	0.00%
DETERIORO DE LOS ACTIVOS BIOLÓGICOS	0.00	0.00%
AMORTIZACION DE ACTIVOS INTANGIBLES	0.00	0.00%
DISMINUCION DE BIENES POR PERDIDA, OBSOLESCENCIA Y DETERIORO	0.00	0.00%
PROVISIONES	0.00	0.00%
PROVISIONES DE PASIVOS A CORTO PLAZO	0.00	0.00%
PROVISIONES DE PASIVOS A LARGO PLAZO	0.00	0.00%
DISMINUCION DE INVENTARIOS	0.00	0.00%
DISMINUCION DE INVENTARIOS DE MERCANCIAS PARA VENTA	0.00	0.00%

[Handwritten signature]

[Handwritten signature]

[Handwritten signature]

[Handwritten signature]

Ma. Isabel Ramirez

[Handwritten signature]

Presidencia Municipal de Ocampo
ESTADO DE ACTIVIDADES
Del 1 de Junio al 30 de Junio de 2017

ALFONSO PECINA

NIVEL 4

	MONTO	%
DISMINUCION DE INVENTARIOS DE MERCANCIAS TERMINADAS	0.00	0.00%
DISMINUCION DE INVENTARIOS DE MERCANCIAS EN PROCESO DE ELABORACION	0.00	0.00%
DISMINUCION DE INVENTARIOS DE MATERIAS PRIMAS, MATERIALES Y SUMINISTROS PARA PRODUCCION	0.00	0.00%
DISMINUCION DE ALMACEN DE MATERIALES Y SUMINISTROS DE CONSUMO	0.00	0.00%
AUMENTO POR INSUFICIENCIA DE ESTIMACIONES POR PERDIDA O DETERIORO U OBSOLESCENCIA	0.00	0.00%
AUMENTO POR INSUFICIENCIA DE ESTIMACIONES POR PERDIDA O DETERIORO U OBSOLESCENCIA	0.00	0.00%
PERDIDAS POR INSUFICIENCIA DE ESTIMACIONES Y DETERIOROS DEL ACTIVO NO CIRCULANTE	0.00	0.00%
AUMENTO POR INSUFICIENCIA DE PROVISIONES	0.00	0.00%
AUMENTO POR INSUFICIENCIA DE PROVISIONES	0.00	0.00%
PERDIDAS POR INSUFICIENCIA DE PROVISIONES DE LARGO PLAZO	0.00	0.00%
OTROS GASTOS	0.00	0.00%
PENAS, MULTAS, ACCESORIOS Y ACTUALIZACIONES	0.00	0.00%
PERDIDAS POR RESPONSABILIDADES	0.00	0.00%
SENTENCIAS Y RESOLUCIONES JUDICIALES	0.00	0.00%
BONIFICACIONES Y DESCUENTOS OTORGADOS	0.00	0.00%
DIFERENCIAS DE CAMBIO NEGATIVAS EN EFECTIVO Y EQUIVALENTES	0.00	0.00%
DIFERENCIAS DE COTIZACION NEGATIVA EN VALORES NEGOCIABLES	0.00	0.00%
RESULTADO INTEGRAL DE FINANCIAMIENTO	0.00	0.00%
OTROS GASTOS VARIOS	0.00	0.00%
GASTOS EXTRAORDINARIOS	0.00	0.00%
GASTOS DE EJERCICIOS ANTERIORES	0.00	0.00%
DEVOLUCIONES DE INGRESOS EJERCICIOS ANTERIORES	0.00	0.00%
OTROS GASTOS EXTRAORDINARIOS	0.00	0.00%
OTROS GASTOS	0.00	0.00%
GASTOS DE EJERCICIOS ANTERIORES	0.00	0.00%
PERDIDAS POR RESPONSABILIDADES	0.00	0.00%
BONIFICACIONES Y DESCUENTOS OTORGADOS	0.00	0.00%
DIFERENCIAS POR TIPO DE CAMBIO NEGATIVAS EN EFECTIVO Y EQUIVALENTES	0.00	0.00%
DIFERENCIAS DE COTIZACIONES NEGATIVAS EN VALORES NEGOCIABLES	0.00	0.00%
RESULTADO POR POSICION MONETARIA	0.00	0.00%
PERDIDAS POR PARTICIPACION PATRIMONIAL	0.00	0.00%
OTROS GASTOS VARIOS	0.00	0.00%
INVERSION PUBLICA	0.00	0.00%
INVERSION PUBLICA NO CAPITALIZABLE	0.00	0.00%
CONSTRUCCION EN BIENES NO CAPITALIZABLE	0.00	0.00%
TOTAL DE GASTOS Y OTRAS PERDIDAS	0.00	0.00%
	\$3,117,379.43	
RESULTADO DEL EJERCICIO (AHORRO/DESAHORRO)		-\$185,251.27

Handwritten signature

Handwritten signature

Handwritten signature

NOTAS

Ma. Isabel Ramirez

Handwritten signatures

Handwritten signature

Presidencia Municipal de Ocampo
ESTADO DE ACTIVIDADES
Del 1 de Abril al 30 de Junio de 2017

Alfonso Pecina M

INGRESOS Y OTROS BENEFICIOS

INGRESOS DE GESTION

IMPUESTOS

IMPUESTOS SOBRE LOS INGRESOS

IMPUESTOS SOBRE EL PATRIMONIO

IMPUESTOS SOBRE LA PRODUCCION, EL CONSUMO Y LAS TRANSACCIONES

IMPUESTOS AL COMERCIO EXTERIOR

IMPUESTOS SOBRE NOMINAS Y ASIMILABLES

IMPUESTOS ECOLOGICOS

ACCESORIOS DE IMPUESTOS

OTROS IMPUESTOS

CUOTAS Y APORTACIONES DE SEGURIDAD SOCIAL

APORTACIONES PARA FONDOS DE VIVIENDA

CUOTAS PARA EL SEGURO SOCIAL

CUOTAS DE AHORRO PARA EL RETIRO

ACCESORIOS DE CUOTAS Y APORTACIONES DE SEGURIDAD SOCIAL

OTRAS CUOTAS Y APORTACIONES PARA LA SEGURIDAD SOCIAL

CONTRIBUCIONES DE MEJORAS

CONTRIBUCIONES DE MEJORAS POR OBRAS PUBLICAS

DERECHOS

DERECHOS POR EL USO, GOCE, APROVECHAMIENTO O EXPLOTACION DE BIENES DE DOMINIO PUBLICO

DERECHOS A LOS HIDROCARBUROS

DERECHOS POR PRESTACION DE SERVICIOS

ACCESORIOS DE DERECHOS

OTROS DERECHOS

PRODUCTOS DE TIPO CORRIENTE

PRODUCTOS DERIVADOS DEL USO Y APROVECHAMIENTO DE BIENES NO SUJETOS A REGIMEN DE DOMINIO PUBLICO

ENAJENACION DE BIENES MUEBLES NO SUJETOS A SER INVENTARIADOS

ACCESORIOS DE PRODUCTOS

OTROS PRODUCTOS QUE GENERAN INGRESOS CORRIENTES

APROVECHAMIENTOS DE TIPO CORRIENTE

INCENTIVOS DERIVADOS DE LA COLABORACION FISCAL

MULTAS

INDENIZACIONES

REINTEGROS

APROVECHAMIENTOS PROVENIENTES DE OBRAS PUBLICAS

APROVECHAMIENTOS POR PARTICIPACIONES DERIVADAS DE LA APLICACION DE LEYES

APROVECHAMIENTOS POR APORTACIONES Y COOPERACIONES

ACCESORIOS DE APROVECHAMIENTOS

OTROS APROVECHAMIENTOS

INGRESOS POR VENTA DE BIENES Y SERVICIOS

INGRESOS POR VENTA DE MERCANCIAS

INGRESOS POR VENTA DE BIENES Y SERVICIOS PRODUCIDOS EN ESTABLECIMIENTOS DEL GOBIERNO

INGRESOS POR VENTA DE BIENES Y SERVICIOS DE ORGANISMOS DESCENTRALIZADOS

INGRESOS DE OPERACION DE ENTIDADES PARAESTATALES EMPRESARIALES Y NO FINANCIERAS

INGRESOS NO COMPRENDIDOS EN LAS FRACCIONES DE LA LEY DE INGRESOS CAUSADOS EN EJERCICIOS FISCALES ANTERIORES PENDIENTES DE LIQUIDACION O PAGO

IMPUESTOS NO COMPRENDIDOS EN LAS FRACCIONES DE LA LEY DE INGRESOS CAUSADOS EN EJERCICIOS FISCALES ANTERIORES PENDIENTES DE LIQUIDACION O PAGO

CONTRIBUCIONES DE MEJORAS, DERECHOS, PRODUCTOS Y APROVECHAMIENTOS NO COMPRENDIDOS EN LAS FRACCIONES DE LA LEY DE INGRESOS CAUSADOS EN EJERCICIOS FISCALES ANTERIORES PENDIENTES DE LIQUIDACION O PAGO

PARTICIPACIONES, APORTACIONES, TRANSFERENCIAS, ASIGNACIONES, SUBSIDIOS Y OTRAS AYUDAS

NIVEL 4

MONTO %

215,215.51 0.23%

110,427.74 0.12%

0.00 0.00%

101,047.89 0.11%

0.00 0.00%

0.00 0.00%

0.00 0.00%

0.00 0.00%

8,734.01 0.01%

645.84 0.00%

0.00 0.00%

0.00 0.00%

0.00 0.00%

0.00 0.00%

0.00 0.00%

0.00 0.00%

0.00 0.00%

0.00 0.00%

24,840.24 0.03%

0.00 0.00%

0.00 0.00%

20,354.74 0.02%

0.00 0.00%

4,455.50 0.00%

30,047.53 0.03%

30,047.53 0.03%

0.00 0.00%

0.00 0.00%

0.00 0.00%

0.00 0.00%

49,900.00 0.05%

0.00 0.00%

0.00 0.00%

0.00 0.00%

0.00 0.00%

0.00 0.00%

0.00 0.00%

0.00 0.00%

0.00 0.00%

49,900.00 0.05%

0.00 0.00%

0.00 0.00%

0.00 0.00%

0.00 0.00%

0.00 0.00%

0.00 0.00%

0.00 0.00%

0.00 0.00%

0.00 0.00%

13,090,040.11 13.97%

Mrs. Isabel Ramirez

José R.

Presidencia Municipal de Ocampo
ESTADO DE ACTIVIDADES
Del 1 de Abril al 30 de Junio de 2017

ALFONSO PEÑA

NIVEL 4

	MONTO	%
PARTICIPACIONES Y APORTACIONES	13,099,040.41	13.97%
PARTICIPACIONES	5,629,367.00	6.02%
APORTACIONES	7,469,673.41	7.92%
CONVENIOS	0.00	0.00%
TRANSFERENCIAS, ASIGNACIONES, SUBSIDIOS Y OTRAS AYUDAS	0.00	0.00%
TRANSFERENCIAS INTERNAS Y ASIGNACIONES DEL SECTOR PUBLICO	0.00	0.00%
TRANSFERENCIAS DEL SECTOR PUBLICO	0.00	0.00%
SUBSIDIOS Y SUBVENCIONES	0.00	0.00%
AYUDAS SOCIALES	0.00	0.00%
PENSIONES Y JUBILACIONES	0.00	0.00%
TRANSFERENCIAS DEL EXTERIOR	0.00	0.00%
OTROS INGRESOS Y BENEFICIOS	0.00	0.00%
INGRESOS FINANCIEROS	0.00	0.00%
INTERESES GANADOS DE VALORES, CREDITOS, BONOS Y OTROS	0.00	0.00%
INTERESES GANADOS DE VALORES, CREDITOS, BONOS Y OTROS	0.00	0.00%
OTROS INGRESOS FINANCIEROS	0.00	0.00%
INCREMENTO POR VARIACION DE INVENTARIOS	0.00	0.00%
INCREMENTO POR VARIACION DE INVENTARIOS DE MERCANCIAS PARA VENTA	0.00	0.00%
INCREMENTO POR VARIACION DE INVENTARIOS DE MERCANCIAS TERMINADAS	0.00	0.00%
INCREMENTO POR VARIACION DE INVENTARIOS DE MERCANCIAS EN PROCESO DE ELABORACION	0.00	0.00%
INCREMENTO POR VARIACION DE INVENTARIOS DE MATERIAS PRIMAS, MATERIALES Y SUMINISTROS PARA PRODUCCION	0.00	0.00%
INCREMENTO POR VARIACION DE ALMACEN DE MATERIAS PRIMAS, MATERIALES Y SUMINISTROS DE CONSUMO	0.00	0.00%
DISMINUCION DEL EXCESO DE ESTIMACIONES POR PERDIDA O DETERIORO U OBSOLESCENCIA	0.00	0.00%
DISMINUCION DEL EXCESO DE ESTIMACIONES POR PERDIDA O DETERIORO U OBSOLESCENCIA	0.00	0.00%
DISMINUCION DE ESTIMACIONES POR PERDIDAS O DETERIORO DE ACTIVOS NO CIRCULANTES POR EXCESO	0.00	0.00%
DISMINUCION DEL EXCESO DE PROVISIONES	0.00	0.00%
DISMINUCION DEL EXCESO EN PROVISIONES	0.00	0.00%
DISMINUCION DE PROVISIONES A LARGO PLAZO POR EXCESO	0.00	0.00%
OTROS INGRESOS	0.00	0.00%
OTROS INGRESOS DE EJERCICIOS ANTERIORES	0.00	0.00%
BONIFICACIONES Y DESCUENTOS OBTENIDOS	0.00	0.00%
DIFERENCIAS DE CAMBIO POSITIVA EN EFECTIVO Y EQUIVALENTES	0.00	0.00%
DIFERENCIAS DE COTIZACION POSITIVA EN VALORES NEGOCIABLES	0.00	0.00%
RESULTADO POSITIVO POR POSICION MONETARIA	0.00	0.00%
OTROS INGRESOS VARIOS	0.00	0.00%
INGRESOS EXTRAORDINARIOS (BAJA)	0.00	0.00%
OTROS INGRESOS Y BENEFICIOS VARIOS	0.00	0.00%
OTROS INGRESOS DE EJERCICIOS ANTERIORES	0.00	0.00%
BONIFICACIONES Y DESCUENTOS OBTENIDOS	0.00	0.00%
DIFERENCIAS POR TIPO DE CAMBIO A FAVOR EN EFECTIVO Y EQUIVALENTES	0.00	0.00%
DIFERENCIAS DE COTIZACIONES A FAVOR EN VALORES NEGOCIABLES	0.00	0.00%
RESULTADO POR POSICION MONETARIA	0.00	0.00%
UTILIDADES POR PARTICIPACION PATRIMONIAL	0.00	0.00%
OTROS INGRESOS Y BENEFICIOS VARIOS	0.00	0.00%
TOTAL DE INGRESOS	513,314,255.92	
GASTOS Y OTRAS PERDIDAS		
GASTOS DE FUNCIONAMIENTO		
SERVICIOS PERSONALES	7,917,220.29	8.44%
REMUNERACIONES AL PERSONAL DE CARACTER PERMANENTE	4,363,921.90	4.65%
REMUNERACIONES AL PERSONAL DE CARACTER TRANSITORIO	3,017,850.62	3.14%
	259,493.95	0.28%






Ma. Isabel Ramirez
 ctapub_EdoActividadesRecargado.rpt


Presidencia Municipal de Ocampo
ESTADO DE ACTIVIDADES
Del 1 de Abril al 30 de Junio de 2017

ALFONSO PEÑA M

NIVEL 4

	MONTO	%
REMUNERACIONES ADICIONALES Y ESPECIALES	563,649.63	0.60%
SEGURIDAD SOCIAL	0.00	0.00%
OTRAS PRESTACIONES SOCIALES Y ECONOMICAS	115,919.00	0.12%
PAGO DE ESTIMULOS A SERVIDORES PUBLICOS	0.00	0.00%
PAGO DE ESTIMULOS A SERVIDORES PUBLICOS (IAJA)	0.00	0.00%
IMPUESTOS SOBRE NOMINAS Y OTROS QUE SE DERIVEN DE UNA RELACION LABORAL	0.00	0.00%
MATERIALES Y SUMINISTROS	1,716,331.78	1.83%
MATERIALES DE ADMINISTRACION, EMISION DE DOCUMENTOS Y ARTICULOS OFICIALES	99,005.13	0.11%
ALIMENTOS Y UTENSILIOS	109,746.76	0.21%
MATERIAS PRIMAS Y MATERIALES DE PRODUCCION Y COMERCIALIZACION	29,531.25	0.07%
MATERIALES Y ARTICULOS DE CONSTRUCCION Y DE REPARACION	214,356.93	0.23%
PRODUCTOS QUIMICOS, FARMACEUTICOS Y DE LABORATORIO	5,049.91	0.01%
COMBUSTIBLES, LUBRICANTES Y ADITIVOS	649,246.52	0.91%
VESTUARIO, BLANCOS, PRENDAS DE PROTECCION Y ARTICULOS DEPORTIVOS	78,954.87	0.08%
MATERIALES Y SUMINISTROS PARA SEGURIDAD	3,306.00	0.00%
HERRAMIENTAS, REFACCIONES Y ACCESORIOS MENORES	236,534.31	0.25%
SERVICIOS GENERALES	1,926,966.61	2.07%
SERVICIOS BASICOS	992,152.52	1.06%
SERVICIOS DE ARRENDAMIENTO	0.00	0.00%
SERVICIOS PROFESIONALES, CIENTIFICOS Y TECNICOS Y OTROS SERVICIOS	83,097.18	0.09%
SERVICIOS FINANCIEROS, BANCARIOS Y COMERCIALES	31,446.90	0.03%
SERVICIOS DE INSTALACION, REPARACION, MANTENIMIENTO Y CONSERVACION	160,588.42	0.17%
SERVICIOS DE COMUNICACION SOCIAL Y PUBLICIDAD	26,036.30	0.03%
SERVICIOS DE TRASLADO Y VIATICOS	204,273.48	0.22%
SERVICIOS OFICIALES	350,428.50	0.37%
OTROS SERVICIOS GENERALES	88,941.31	0.09%
TRANSFERENCIAS, ASIGNACIONES, SUBSIDIOS Y OTRAS AYUDAS	1,146,962.22	1.22%
TRANSFERENCIAS INTERNAS Y ASIGNACIONES AL SECTOR PUBLICO	0.00	0.00%
ASIGNACIONES AL SECTOR PUBLICO	0.00	0.00%
TRANSFERENCIAS INTERNAS AL SECTOR PUBLICO	0.00	0.00%
TRANSFERENCIAS AL RESTO DEL SECTOR PUBLICO	0.00	0.00%
TRANSFERENCIAS A ENTIDADES PARAESTATALES	0.00	0.00%
TRANSFERENCIAS A ENTIDADES FEDERATIVAS Y MUNICIPIOS	0.00	0.00%
TRANSFERENCIAS A MUNICIPIOS	0.00	0.00%
SUBSIDIOS Y SUBVENCIONES	2,239.53	0.00%
SUBSIDIOS	2,239.53	0.00%
SUBVENCIONES	0.00	0.00%
AYUDAS SOCIALES	241,502.69	0.26%
AYUDAS SOCIALES A PERSONAS	241,502.69	0.26%
BECAS	0.00	0.00%
AYUDAS SOCIALES A INSTITUCIONES	0.00	0.00%
AYUDAS SOCIALES POR DESASTRES NATURALES Y OTROS SINIESTROS	0.00	0.00%
PENSIONES Y JUBILACIONES	36,500.00	0.04%
PENSIONES	36,500.00	0.04%
JUBILACIONES	0.00	0.00%
OTRAS PENSIONES Y JUBILACIONES	0.00	0.00%
TRANSFERENCIAS A FIDEICOMISOS, MANDATOS Y CONTRATOS ANALOGOS	846,670.00	0.90%
TRANSFERENCIAS A FIDEICOMISOS, MANDATOS Y CONTRATOS ANALOGOS AL GOBIERNO	846,670.00	0.90%
TRANSFERENCIAS A FIDEICOMISOS, MANDATOS Y CONTRATOS ANALOGOS A ENTIDADES PARAESTATALES	0.00	0.00%
TRANSFERENCIAS A LA SEGURIDAD SOCIAL	0.00	0.00%
TRANSFERENCIAS POR OBLIGACIONES DE LEY	0.00	0.00%

Handwritten signature on the right side of the table.

Multiple handwritten signatures and initials at the bottom right of the page.

M^{ca} Isabel Ramirez
ctapub_EdoActividadesRecargado.rpt
Handwritten signature and initials at the bottom left.

Presidencia Municipal de Ocampo
ESTADO DE ACTIVIDADES
Del 1 de Abril al 30 de Junio de 2017

ALFONSO PEÑA M

NIVEL 4

	MONTO	%
TRANSFERENCIAS AL SECTOR PRIVADO EXTERNO	0.00	0.00%
DONATIVOS	0.00	0.00%
DONATIVOS A INSTITUCIONES SIN FINES DE LUCRO	0.00	0.00%
DONATIVOS A ENTIDADES FEDERATIVAS Y MUNICIPIOS	0.00	0.00%
DONATIVOS A FIDEICOMISO, MANDATOS Y CONTRATOS ANALOGOS PRIVADOS	0.00	0.00%
DONATIVOS A FIDEICOMISO, MANDATOS Y CONTRATOS ANALOGOS ESTATALES	0.00	0.00%
DONATIVOS INTERNACIONALES	0.00	0.00%
TRANSFERENCIAS AL EXTERIOR	0.00	0.00%
TRANSFERENCIAS AL EXTERIOR A GOBIERNOS EXTRANJEROS Y ORGANISMOS INTERNACIONALES	0.00	0.00%
TRANSFERENCIAS AL SECTOR PRIVADO EXTERNO	0.00	0.00%
PARTICIPACIONES Y APORTACIONES	0.00	0.00%
PARTICIPACIONES	0.00	0.00%
PARTICIPACIONES DE LA FEDERACION A ENTIDADES FEDERATIVAS Y MUNICIPIOS	0.00	0.00%
PARTICIPACIONES DE LAS ENTIDADES FEDERATIVAS A LOS MUNICIPIOS	0.00	0.00%
APORTACIONES	0.00	0.00%
APORTACIONES DE LA FEDERACION A ENTIDADES FEDERATIVAS Y MUNICIPIOS	0.01	0.00%
APORTACIONES DE LAS ENTIDADES FEDERATIVAS A LOS MUNICIPIOS	0.00	0.00%
CONVENIOS	0.00	0.00%
CONVENIOS DE REASIGNACION	0.00	0.00%
CONVENIOS DE DESCENTRALIZACION Y OTROS	0.00	0.00%
INTERESES, COMISIONES Y OTROS GASTOS DE LA DEUDA PUBLICA	0.00	0.00%
INTERESES DE LA DEUDA PUBLICA	0.00	0.00%
INTERESES DE LA DEUDA PUBLICA INTERNA	0.00	0.00%
INTERESES DE LA DEUDA PUBLICA EXTERNA	0.00	0.00%
COMISIONES DE LA DEUDA PUBLICA	0.00	0.00%
COMISIONES DE LA DEUDA PUBLICA INTERNA	0.00	0.00%
COMISIONES DE LA DEUDA PUBLICA EXTERNA	0.00	0.00%
GASTOS DE LA DEUDA PUBLICA	0.00	0.00%
GASTOS DE LA DEUDA PUBLICA INTERNA	0.00	0.00%
GASTOS DE LA DEUDA PUBLICA EXTERNA	0.00	0.00%
COSTO POR COBERTURAS	0.00	0.00%
COSTO POR COBERTURAS	0.00	0.00%
COSTO POR COBERTURAS DE LA DEUDA PUBLICA EXTERNA	0.00	0.00%
APOYOS FINANCIEROS	0.00	0.00%
APOYOS FINANCIEROS A INTERMEDIARIOS	0.00	0.00%
APOYO FINANCIEROS A AHORRADORES Y DEUDORES DEL SISTEMA FINANCIERO NACIONAL	0.00	0.00%
OTROS GASTOS Y PERDIDAS EXTRAORDINARIAS	0.00	0.00%
ESTIMACIONES, DEPRECIACIONES, DETERIOROS, OBSOLESCENCIA Y AMORTIZACIONES	0.00	0.00%
ESTIMACIONES POR PERDIDA O DETERIORO DE ACTIVOS CIRCULANTES	0.00	0.00%
ESTIMACIONES POR PERDIDA O DETERIORO DE ACTIVO NO CIRCULANTE	0.00	0.00%
DEPRECIACION DE BIENES INMUEBLES	0.00	0.00%
DEPRECIACION DE INFRAESTRUCTURA	0.00	0.00%
DEPRECIACION DE BIENES MUEBLES	0.00	0.00%
DETERIORO DE LOS ACTIVOS BIOLÓGICOS	0.00	0.00%
AMORTIZACION DE ACTIVOS INTANGIBLES	0.00	0.00%
DISMINUCION DE BIENES POR PERDIDA, OBSOLESCENCIA Y DETERIORO	0.00	0.00%
PROVISIONES	0.00	0.00%
PROVISIONES DE PASIVOS A CORTO PLAZO	0.00	0.00%
PROVISIONES DE PASIVOS A LARGO PLAZO	0.00	0.00%
DISMINUCION DE INVENTARIOS	0.00	0.00%
DISMINUCION DE INVENTARIOS DE MERCANCIAS PARA VENTA	0.00	0.00%

Mrs. Isabel Ramirez
clapub_EdoActividadesRecargado.rpt

JOAN OR

[Handwritten signature]

[Handwritten signature]

[Handwritten signature]

Presidencia Municipal de Ocampo
ESTADO DE ACTIVIDADES
Del 1 de Abril al 30 de Junio de 2017

ALFONSO PECINA M

NIVEL 4

	MONTO	%
DISMINUCION DE INVENTARIOS DE MERCANCIAS TERMINADAS	0.00	0.00%
DISMINUCION DE INVENTARIOS DE MERCANCIAS EN PROCESO DE ELABORACION	0.00	0.00%
DISMINUCION DE INVENTARIOS DE MATERIAS PRIMAS, MATERIALES Y SUMINISTROS PARA PRODUCCION	0.00	0.00%
DISMINUCION DE ALMACEN DE MATERIALES Y SUMINISTROS DE CONSUMO	0.00	0.00%
AUMENTO POR INSUFICIENCIA DE ESTIMACIONES POR PERDIDA O DETERIORO U OBSOLESCENCIA	0.00	0.00%
AUMENTO POR INSUFICIENCIA DE ESTIMACIONES POR PERDIDA U DETERIORO U OBSOLESCENCIA	0.00	0.00%
PERDIDAS POR INSUFICIENCIA DE ESTIMACIONES Y DETERIOROS DEL ACTIVO NO CIRCULANTE	0.00	0.00%
AUMENTO POR INSUFICIENCIA DE PROVISIONES	0.00	0.00%
AUMENTO POR INSUFICIENCIA DE PROVISIONES	0.00	0.00%
PERDIDAS POR INSUFICIENCIA DE PROVISIONES DE LARGO PLAZO	0.00	0.00%
OTROS GASTOS	0.00	0.00%
PENAS, MULTAS, ACCESORIOS Y ACTUALIZACIONES	0.00	0.00%
PERDIDAS POR RESPONSABILIDADES	0.00	0.00%
SENTENCIAS Y RESOLUCIONES JUDICIALES	0.00	0.00%
BONIFICACIONES Y DESCUENTOS OTORGADOS	0.00	0.00%
DIFERENCIAS DE CAMBIO NEGATIVAS EN EFECTIVO Y EQUIVALENTES	0.00	0.00%
DIFERENCIAS DE COTIZACION NEGATIVA EN VALORES NEGOCIABLES	0.00	0.00%
RESULTADO INTEGRAL DE FINANCIAMIENTO	0.00	0.00%
OTROS GASTOS VARIOS	0.00	0.00%
GASTOS EXTRAORDINARIOS	0.00	0.00%
GASTOS DE EJERCICIOS ANTERIORES	0.00	0.00%
REVOLUCIONES DE INGRESOS EJERCICIOS ANTERIORES	0.00	0.00%
OTROS GASTOS EXTRAORDINARIOS	0.00	0.00%
OTROS GASTOS	0.00	0.00%
GASTOS DE EJERCICIOS ANTERIORES	0.00	0.00%
PERDIDAS POR RESPONSABILIDADES	0.00	0.00%
BONIFICACIONES Y DESCUENTOS OTORGADOS	0.00	0.00%
DIFERENCIAS POR TIPO DE CAMBIO NEGATIVAS EN EFECTIVO Y EQUIVALENTES	0.00	0.00%
DIFERENCIAS DE COTIZACIONES NEGATIVAS EN VALORES NEGOCIABLES	0.00	0.00%
RESULTADO POR POSICION MONETARIA	0.00	0.00%
PERDIDAS POR PARTICIPACION PATRIMONIAL	0.00	0.00%
OTROS GASTOS VARIOS	0.00	0.00%
INVERSION PUBLICA	0.00	0.00%
INVERSION PUBLICA NO CAPITALIZABLE	0.00	0.00%
CONSTRUCCION EN BIENES NO CAPITALIZABLE	0.00	0.00%
TOTAL DE GASTOS Y OTRAS PERDIDAS	0.00	0.00%
RESULTADO DEL EJERCICIO (AHORRO/DESAHORRO)	\$9,064,182.51	
	\$4,250,073.41	

NOTAS

Ma. Isabel Ramirez
ctapub_EdoActividadesRecargado.rpt
Ignacio

Fernando R. G.

Alfonso



Presidencia Municipal de Ocampo, Coahuila



José Alfonso Pecina Medrano

"2017, Año del Centenario de la Promulgación de la Constitución Política de los Estados Unidos Mexicanos"

ACTA DE CABILDO EXTRAORDINARIA NUMERO 93

En la Villa de Ocampo, municipalidad del mismo nombre del Estado de Coahuila de Zaragoza siendo las 11:30 horas del día 30 de mayo del año 2017 en la Sala de cabildo de la Presidencia Municipal, se reunieron los ciudadanos del Honorable Ayuntamiento, para celebrar la Segunda Sesión Extraordinaria:

- Presidente Municipal, Ing. José Alfonso Pecina Medrano.
- Primer Regidor, Jorge de la Torre Ramírez.
- Segundo Regidor, Lic. Rosa Alejandra Castro Rivas.
- Tercer Regidor, Marco Antonio Plata Villarreal.
- Cuarto Regidor, María Isabel Ramírez Carmona.
- Quinto Regidor, Profra. Avilene Isabel Sotelo Ramírez.
- Sexto Regidor, Ing. Jesús Martínez Rodríguez.
- Séptimo Regidor, Isidro Javier Guajardo Pinales.
- Sindico, Idalia Rodríguez Maldonado.
- Sindico de Minoría, Sonia Luisa Granados Ramírez.
- Secretario del Ayuntamiento, Arnulfo Hernandez Elizondo.

Presidió la reunión el Presidente Municipal, conforme a lo dispuesto por el artículo 86 del Código Municipal para el Estado de Coahuila de Zaragoza.

PRIMER PUNTO DEL ORDEN DEL DIA.- Lista de Asistencia y Declaración de Quorúm Legal.- El Secretario del Ayuntamiento, pasó lista de asistencia constatando que se encontraban presentes las personas señaladas en el proemio de ésta acta, con fundamento en los artículos 89 y 90 del citado Código, se declara que existe quórum legal, así mismo se hace constar la presencia del Profr. Víctor Manuel Zamora Rodríguez, Secretario de Gobierno del Estado de Coahuila, quien en esta Sesión como invitado de honor.

SEGUNDO PUNTO DEL ORDEN DEL DIA.- Declaración de validez de la Sesión.- El honorable Ayuntamiento, en consideración a la declaración referida en el punto anterior, por unanimidad de votos tomó el siguiente acuerdo: Con fundamento en los artículos 85 y 88 del Código Municipal, se resuelve, que es válida la presente Sesión y obligatorios los acuerdos que en ella se tomen.-

TERCER PUNTO DEL ORDEN DEL DIA.- Lectura y aprobación en su caso, del orden del día.- El Secretario del Ayuntamiento dio lectura y sometió a consideración de los integrantes del Cabildo el siguiente orden del día.-

Idalia Rodríguez Maldonado *María Isabel Ramírez Carmona*



**Presidencia Municipal de
Ocampo, Coahuila**



"2017, Año del Centenario de la Promulgación de la Constitución Política de los Estados Unidos Mexicanos"

ALFONSO PECINA M

ORDEN DEL DIA

- I. Lista de Asistencia y declaración de Quórum Legal.
- II. Declaración de Validez de la Sesión.
- III. Lectura y aprobación en su caso, del Orden del Día
- IV. Presentación discusión, y en su caso aprobación, de la propuesta presentada por el C. Presidente Municipal, Ing. José Alfonso Pecina Medrano, para prohibir la venta de alcohol en restaurantes y cantina de la localidad de Boquillas del Carmen, el día lunes y ampliar el horario de los establecimientos mencionados el día domingo, de las 10:00 a las 22:00 horas.-
- V. Mensaje del Secretario de Gobierno, Profr. Víctor Manuel Zamora Rodríguez.-
- VI. Clausura de la Sesión Extraordinaria.-

El Orden del día fue aprobado por unanimidad, con fundamento en lo dispuesto por el artículo 94 del Código Municipal para el Estado de Coahuila de Zaragoza, y se **RESUELVE**.

Primero.- Se aprueba el Orden propuesto para el desarrollo de la Sesión Extraordinaria de fecha 30 de mayo de 2017.

CUARTO PUNTO DEL ORDEN DEL DÍA.- Presentación, discusión, y en su caso aprobación, de la propuesta presentada por el C. Presidente Municipal, Ing. José Alfonso Pecina Medrano, de ampliar el horario en restaurantes y cantina de la localidad de Boquillas del Carmen dedicados a la venta de cerveza, vinos y licores el día domingo, de las 10:00 a las 22:00 horas y prohibiéndose la venta de alcohol en los establecimientos en mención el día lunes.

En relación al cuarto punto del orden del día, el Secretario del Ayuntamiento sometió a consideración de los municipales la siguiente propuesta presentada por el C. Presidente Municipal, Ing. José Alfonso Pecina Medrano, de ampliar el horario en restaurantes y cantina de la localidad de Boquillas del Carmen dedicados a la venta de cerveza, vinos y licores el día domingo, de las 10:00 a las 22:00 horas y prohibiéndose la venta de alcohol en los establecimientos en mención el día lunes.

[Handwritten signatures on the left margin]

[Handwritten signature on the right margin]

[Handwritten mark on the right margin]

[Handwritten signature on the right margin]

T. Javier (C) Ma. Tsabel Ramirez C



Presidencia Municipal de Ocampo, Coahuila



ALFONSO PECINA M

"2017, Año del Centenario de la Promulgación de la Constitución Política de los Estados Unidos Mexicanos"

En uso de la Voz la Segunda Regidora, Lic. Rosa Alejandra Castro Ríos, comentó: "Buenas tardes a los integrantes del cabildo, estoy convencido de que ésta disposición que propone el Alcalde es muy favorable para el desarrollo económico de nuestro municipio y debemos tomar en cuenta que al final de la votación de éste punto, será la propuesta de todos los que integramos éste cabildo.

Una vez analizada y discutida la propuesta, por **UNANIMIDAD**, se tomó el siguiente **ACUERDO**.

Con fundamento en los artículos 25, 95 y 102 del Código Municipal para el Estado de Coahuila de Zaragoza, se **RESUELVE**.-

Primero.- Se autoriza la propuesta del Presidente Municipal, Ing. José Alfonso Pecina Medrano, de ampliar el horario en restaurantes y cantina en la localidad de Boquillas del Carmen dedicados a la venta de cerveza, vinos y licores el día domingo, de las 10:00 a las 22:00 horas y prohibirse la venta de alcohol en los establecimientos en mención el día lunes.

Segundo.- Notifíquese el presente acuerdo a los interesados, para el cumplimiento en los términos señalados.-

QUINTO PUNTO DEL ORDEN DEL DÍA.- Mensaje del Secretario de Gobierno, Profr. Víctor Manuel Zamora Rodríguez, quien expresa que hoy se da cumplimiento a la instrucción del Gobernador del Estado, de colaborar con las autoridades municipales para modificar el horario de la venta de alcohol y generar con ello el desarrollo económico de esta localidad de Boquillas del Carmen.-

SEXTO PUNTO DEL ORDEN DEL DÍA.- Clausura de la Sesión Extraordinaria

Con lo anterior se dio por terminada la Sesión Extraordinaria número 93 del H. Cabildo, siendo las 14:10 horas del día 30 de mayo de 2017, levantándose la presente acta por triplicado en términos del artículo 98 del Código Municipal para el Estado de Coahuila de Zaragoza, firmando al margen y calce los que en ella intervinieron y así quisieron hacerlo, para su debida constancia.

[Vertical list of signatures on the left margin]

[Vertical signatures on the right margin]

[Horizontal signatures at the bottom of the page]




**Presidencia Municipal de
Ocampo, Coahuila**




"2017, Año del Centenario de la Promulgación de la Constitución Política de los Estados Unidos Mexicanos"


FIRMAS


 ING. JOSÉ ALFONSO PECINA MEDRANO
 PRESIDENTE MUNICIPAL



 C. JORGE DE LA TORRE RAMÍREZ
 PRIMER REGIDOR


 C. MARCO ANTONIO PLATA VILLARREAL
 TERCER REGIDOR



 C. PROFRA. AVILENE ISABEL SOTELO RAMÍREZ
 QUINTO REGIDOR

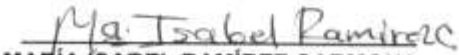

 C. ISIDRO JAVIER GUAJARDO PINALES
 SÉPTIMO REGIDOR

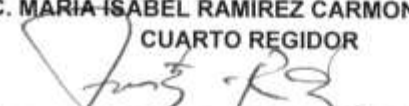

 C. SONIA LUISA GRANADOS RAMÍREZ
 SÍNDICO MINORÍA



 PROFR. VÍCTOR MANUEL ZAMORA RODRÍGUEZ
 SECRETARIO DE GOBIERNO


 C. ARNULFO HERNÁNDEZ ELIZONDO
 SECRETARIO DEL AYUNTAMIENTO


 C. LIC. ROSA ALEJANDRA CASTRO RIVAS
 SEGUNDO REGIDOR


 C. MARIA ISABEL RAMÍREZ CARMONA
 CUARTO REGIDOR


 C. ING. JESÚS MARTÍNEZ RODRÍGUEZ
 SEXTO REGIDOR


 C. IDALIA RODRÍGUEZ MALDONADO
 SÍNDICO



I. INFORMACIÓN CONTABLE

SIN TEXTO

Nombre del Ente Público: INSTITUTO ESTATAL DEL DEPORTE DE COAHUILA DE ZARAGOZA					
Estado de Situación Financiera					
Al 30 de junio de 2017 y al 31 de diciembre de 2016					
ACTIVO	2017	2016	PASIVO	2017	2016
Activo Circulante	16,320,399.46	14,424,316.30	Pasivo Circulante	16,553,754.43	19,344,145.79
Efectivo y Equivalentes	4,661,603.90	2,812,935.24	Cuentas por Pagar a Corto Plazo	15,398,395.64	18,029,435.51
Derechos a Recibir Efectivo o Equivalentes	10,709,744.77	10,322,330.27	Documentos por Pagar a Corto Plazo	0.00	0.00
Derechos a Recibir Bienes o Servicios	889,050.79	889,050.79	Porción a Corto Plazo de la Deuda Pública a Largo Plazo	0.00	0.00
Inventarios	0.00	0.00	Títulos y Valores a Corto Plazo	0.00	0.00
Almacenes	0.00	0.00	Pasivos Diferidos a Corto Plazo	0.00	0.00
Estimación por Pérdida o Deterioro de Activos Circulantes	0.00	0.00	Fondos y Bienes de Terceros en Garantía y/o Administración a Corto Plazo	0.00	0.00
Otros Activos Circulantes	0.00	0.00	Provisiones a Corto Plazo	0.00	0.00
Total de Activos Circulantes	16,320,399.46	14,424,316.30	Otros Pasivos a Corto Plazo	1,155,358.79	1,014,709.79
Activo No Circulante	21,483,896.96	21,406,996.73	Total de Pasivos Circulantes	16,553,754.43	19,344,145.79
Inversiones Financieras a Largo Plazo	0.00	0.00	Pasivo No Circulante	0.00	0.00
Derechos a Recibir Efectivo o Equivalentes a Largo Plazo	0.00	0.00	Cuentas por Pagar a Largo Plazo	0.00	0.00
Bienes Inmuebles, Infraestructura y Construcciones en Proceso	17,937,967.62	17,937,967.62	Documentos por Pagar a Largo Plazo	0.00	0.00
Bienes Muebles	13,295,289.29	13,218,589.06	Deuda Pública a Largo Plazo	0.00	0.00
Activos Intangibles	53,969.65	53,969.65	Pasivos Diferidos a Largo Plazo	0.00	0.00
Depreciación, Deterioro y Amortización Acumulada de Bienes	-9,803,329.60	-9,803,329.60	Fondos y Bienes de Terceros en Garantía y/o Administración a Largo Plazo	0.00	0.00
Activos Diferidos	0.00	0.00	Provisiones a Largo Plazo	0.00	0.00
Estimación por Pérdida o Deterioro de Activos no Circulantes	0.00	0.00	Total de Pasivos No Circulantes	0.00	0.00
Otros Activos no Circulantes	0.00	0.00	Total del Pasivo	16,553,754.43	19,344,145.79
Total de Activos No Circulantes	21,483,896.96	21,406,996.73	HACIENDA PÚBLICA/PATRIMONIO	21,250,541.99	16,487,167.33
Total del Activo	37,804,296.42	35,831,313.03	Hacienda Pública/Patrimonio Contribuido	5,383,862.50	5,383,862.50
			Aportaciones	5,414,848.50	5,414,848.50
			Donaciones de Capital	0.00	0.00
			Actualización de la Hacienda Pública/Patrimonio	-30,784.10	-30,784.10
			Hacienda Pública/Patrimonio Generado	15,866,679.49	11,103,304.83
			Resultados del Ejercicio (Ahorro/Desahorro)	4,995,272.36	-15,303,226.50
			Resultados de Ejercicios Anteriores	21,086,159.07	36,419,385.07
			Resvalúos	0.00	0.00
			Reservas	0.00	0.00
			Rectificaciones de Resultados de Ejercicios Anteriores	-10,214,751.94	-9,982,854.24
			Exceso o Insuficiencia en la Actualización de la Hacienda Pública/Patrimonio	0.00	0.00
			Resultado por Posición Monetaria	0.00	0.00
			Resultado por Tenencia de Activos no Monetarios	0.00	0.00
			Total Hacienda Pública/Patrimonio	21,250,541.99	16,487,167.33
			Total del Pasivo y Hacienda Pública/Patrimonio	37,804,296.42	35,831,313.03

Nota de Gestión Administrativa 17

De conformidad con la nota de gestión administrativa número 17 la información Contable deberá estar firmada en cada página de la protesta e incluir el siguiente leýenda: "Bajo protesta de decir verdad declaramos que los Estados Financieros y sus notas, son razonablemente correctos y son responsabilidad del emisor".

ING. JORGE PABLO CHAPOY BOSQUE
DIRECTOR GENERAL

C. P. ELVA LUJANA GUERRERO MORALES
COORDINADORA DE FINANZAS Y PRESUPUESTO

Nombre del Ente Público: INSTITUTO ESTATAL DEL DEPORTE DE COAHUILA DE ZARAGOZA		
Estado de Actividades		
Del 2º de abril al 30 de junio de 2017 y 2016		
	2017	2016
INGRESOS Y OTROS BENEFICIOS		
Ingresos de la Gestión	2,318,470.00	1,792,258.54
Impuestos	0.00	0.00
Cuentas y Aportaciones de Seguridad Social	0.00	0.00
Contribuciones de Mejoras	0.00	0.00
Demoras	0.00	0.00
Productos de Tipo Comenal	0.00	0.00
Aprovechamientos de Tipo Comenal	1.00	0.00
Ingresos por Venta de Bienes y Servicios	2,218,470.00	1,792,258.54
Ingresos no Comprendidos en las Fracciones de la Ley de Ingresos Causados en Ejercicios Físicos (Ventas, Pensiones de Liquidación, Pago)	0.00	0.00
Participaciones, Aportaciones, Transferencias, Asignaciones, Subsidios y Otras Ayudas	26,197,493.01	47,762,497.48
Participaciones y Aportaciones	25,127,493.01	47,762,497.48
Transferencias, Asignaciones, Subsidios y Otras Ayudas	0.00	0.00
Otros Ingresos y Beneficios	218.02	287.89
Ingresos Financieros	218.02	287.89
Ingresos por Variación de Inventarios	0.00	0.00
Demerito del Exceso de Estimaciones por Pérdida o Deterioro u Obsolescencia	0.00	0.00
Eliminación del Exceso de Provisiones	0.00	0.00
Otros Ingresos y Beneficios Varíos	0.00	0.00
Total de Ingresos y Otros Beneficios	28,416,218.03	49,404,321.74
GASTOS Y OTRAS PÉRDIDAS		
Gastos de Funcionamiento	10,199,991.47	12,183,965.13
Servicios Personales	7,499,343.21	8,194,891.02
Materiales y Suministros	1,479,211.04	1,799,714.58
Servicios Generales	1,227,437.12	2,209,359.53
Transferencias, Asignaciones, Subsidios y Otras Ayudas	13,287,879.56	26,588,497.94
Transferencias Internas y Asignaciones al Sector Público	0.00	0.00
Transferencias al Resto del Sector Público	0.00	0.00
Subsidios y Subvenciones	0.00	0.00
Ayudas Sociales	13,287,879.56	26,588,497.94
Pensiones y Jubilaciones	0.00	0.00
Transferencias a Fiduciarios, Mandatos y Contratos Análogos	0.00	0.00
Transferencias a la Seguridad Social	0.00	0.00
Demoras	0.00	0.00
Transferencias al Exterior	0.00	0.00
Participaciones y Aportaciones	0.00	0.00
Participaciones	0.00	0.00
Aportaciones	0.00	0.00
Comercios	0.00	0.00
Intereses, Comisiones y Otros Gastos de la Deuda Pública	0.00	5.76
Intereses de la Deuda Pública	0.00	0.00
Comisiones de la Deuda Pública	0.00	5.76
Gastos de la Deuda Pública	0.00	0.00
Costo por Coberturas	0.00	0.00
Ayudas Financieras	0.00	0.00
Otros Gastos y Pérdidas Extraordinarias	0.00	16,166.52
Estimaciones, Depreciaciones, Deterioros, Obsolescencia y Amortizaciones	0.00	16,166.52
Provisiones	0.00	0.00
Demerito de inventarios	0.00	0.00
Aumento por insuficiencia de Estimaciones por Pérdida o Deterioro u Obsolescencia	0.00	0.00
Aumento por insuficiencia de Provisiones	0.00	0.00
Otros Gastos	0.00	0.00
Inversión Pública	0.00	0.00
Inversión Pública no Capitalizable	0.00	0.00
Total de Gastos y Otras Pérdidas	23,687,871.03	48,798,626.61
Resultados del Ejercicio (Ahorro/Desahorro)	4,828,647.00	-393,804.87

No se incluyen utilidades e intereses. Por regla de presentación se revelan como ingresos financieros.

Nota de Gestión Administrativa 17

De conformidad con la nota de gestión administrativa número 17 la información contenida deberá estar firmada en cada página de la misma e incluir el siguiente mensaje: "Sejo atestada de la verdad documental que los Estados Financieros y sus notas, son razonablemente ciertos y son respaldados por el emisor".

ING. JORGE PABLO MENDOZA BOSQUE
DIRECTOR GENERAL

C. P. ELVA LUNA GUERRERO MORALES
COORDINADORA DE FINANZAS Y PRESUPUESTO

Nombre del Ente Público: INSTITUTO ESTATAL DEL DEPORTE DE COAHUILA DE ZARAGOZA		
Estado de Actividades		
Del 01 de enero al 30 de junio de 2017 y 2016		
	2017	2016
INGRESOS Y OTROS BENEFICIOS		
Ingresos de la Gestión	3,668,548.00	2,393,119.74
Impuestos	0.00	0.00
Cuentas y Aportaciones de Seguridad Social	0.00	0.00
Contribuciones de Mejoras	0.00	0.00
Derechos	0.00	0.00
Productos de Tipo Corriente	0.00	0.00
Aprovechamientos de Tipo Corriente	0.00	0.00
Ingresos por Venta de Bienes y Servicios	3,668,548.00	2,393,119.74
Ingresos no Comprendidos en las Fracciones de la Ley de Ingresos Causados en Ejercicios Fiscales Anteriores Pendientes de Liquidación o Pago	0.00	0.00
Participaciones, Aportaciones, Transferencias, Asignaciones, Subsidios y Otras Ayudas	48,005,340.64	61,343,580.87
Participaciones y Aportaciones	48,005,340.64	61,343,580.87
Transferencia, Asignaciones, Subsidios y Otras Ayudas	0.00	0.00
Otros Ingresos y Beneficios	436.10	224.03
Ingresos Financieros	436.10	224.03
Incremento por Variación de Inventarios	0.00	0.00
Disminución del Exceso de Estimaciones por Pérdida o Detenerse o Obsolescencia	0.00	0.00
Disminución del Exceso de Provisiones	0.00	0.00
Otros Ingresos y Beneficios Varios	0.00	0.00
Total de Ingresos y Otros Beneficios	48,884,324.74	64,338,933.44
GASTOS Y OTRAS PÉRDIDAS		
Gastos de Funcionamiento	19,762,836.86	20,216,467.16
Servicios Personales	15,338,344.79	14,307,863.86
Materiales y Suministros	2,080,850.41	2,218,429.27
Servicios Generales	2,353,332.65	3,792,484.04
Transferencia, Asignaciones, Subsidios y Otras Ayudas	23,910,516.83	43,343,188.27
Transferencias Internas y Asignaciones al Sector Público	0.00	0.00
Transferencias al Resto del Sector Público	0.00	0.00
Subsidios y Subvenciones	0.00	0.00
Ayudas Sociales	23,910,516.83	43,343,188.27
Pensiones y Jubilaciones	0.00	0.00
Transferencias a Fideicomisos, Mandatos y Contratos Analógicos	0.00	0.00
Transferencias a la Seguridad Social	0.00	0.00
Donativos	0.00	0.00
Transferencias al Exterior	0.00	0.00
Participaciones y Aportaciones	0.00	0.00
Participaciones	0.00	0.00
Aportaciones	0.00	0.00
Conversiones	0.00	0.00
Intereses, Comisiones y Otros Gastos de la Deuda Pública	0.00	0.00
Intereses de la Deuda Pública	0.00	0.00
Comisiones de la Deuda Pública	0.00	0.00
Gastos de la Deuda Pública	0.00	0.00
Costo por Coberturas	0.00	0.00
Ayudas Financieras	0.00	0.00
Otros Gastos y Pérdidas Extraordinarias	0.00	16,169.52
Estimaciones, Depreciaciones, Detenerse, Obsolescencia y Amortizaciones	0.00	16,169.52
Provisiones	0.00	0.00
Disminución de Inventarios	0.00	0.00
Aumento por insuficiencia de Estimaciones por Pérdida o Detenerse y Obsolescencia	0.00	0.00
Aumento por Insuficiencia de Provisiones	0.00	0.00
Otros Gastos	0.00	0.00
Inversión Pública	0.00	0.00
Inversión Pública no Capitalizable	0.00	0.00
Total de Gastos y Otras Pérdidas	43,673,353.38	63,678,734.95
Resultados del Ejercicio (Ahorro/Desahorro)	4,995,272.36	881,198.49

No se incluyen Utilidades e intereses. Por regla de presentación se revisan como ingresos Financieros

Nota de Gestión Administrativa 17

De conformidad con la nota de gestión administrativa número 17 la información Contable deberá estar firmada en cada página de la misma e incluirá como la siguiente leyenda: "Bajo protesta de decir verdad declaramos que los Estados Financieros y sus notas, son razonablemente correctos y son responsabilidad de este".

ING. JORGE PABLO CHAPOY BOSQUE
DIRECTOR GENERAL

C. P. ELVA LILIANA GUERRERO MORALES
COORDINADORA DE FINANZAS Y PRESUPUESTO

Nombre del Ente Público: INSTITUTO ESTATAL DEL DEPORTE DE COAHUILA DE ZARAGOZA			
Estado de Cambios en la Situación Financiera			
Del 01 de abril al 30 de junio de 2017			
	Origen	Aplicación	
ACTIVO			
Activo Circulante	0.00		3,706,150.56
Efectivo y Equivalentes	0.00		3,437,325.17
Derechos a Recibir Efectivo o Equivalentes	0.00		247,697.25
Derechos a Recibir Bienes o Servicios	0.00		0.00
Inventarios	0.00		0.00
Airacenes	0.00		0.00
Estimación por Pérdida o Deterioro de Activos Circulantes	0.00		0.00
Otros Activos Circulantes	0.00		0.00
Activo No Circulante	0.00		20,928.14
Inversiones Financieras a Largo Plazo	0.00		0.00
Derechos a Recibir Efectivo o Equivalentes a Largo Plazo	0.00		0.00
Bienes Inmuebles, Infraestructura y Construcciones en Proceso	0.00		0.00
Bienes Muebles	0.00		20,928.14
Activos Intangibles	0.00		0.00
Depreciación, Deterioro y Amortización Acumulada de Bienes	0.00		0.00
Activos Diferidos	0.00		0.00
Estimación por Pérdida o Deterioro de Activos no Circulantes	0.00		0.00
Otros Activos no Circulantes	0.00		0.00
PASIVO	123,343.00		1,116,072.00
Pasivo Circulante	123,343.00		1,116,072.00
Cuentas por Pagar a Corto Plazo	0.00		1,116,072.00
Documentos por Pagar a Corto Plazo	0.00		0.00
Porción a Corto Plazo de la Deuda Pública a Largo Plazo	0.00		0.00
Títulos y Valores a Corto Plazo	0.00		0.00
Pasivos Diferidos a Corto Plazo	0.00		0.00
Fondos y Bienes de Terceros en Garantía y/o Administración a Corto Plazo	0.00		0.00
Provisiones a Corto Plazo	0.00		0.00
Otros Pasivos a Corto Plazo	123,343.00		0.00
Pasivo No Circulante	0.00		0.00
Cuentas por Pagar a Largo Plazo	0.00		0.00
Documentos por Pagar a Largo Plazo	0.00		0.00
Deuda Pública a Largo Plazo	0.00		0.00
Pasivos Diferidos a Largo Plazo	0.00		0.00
Fondos y Bienes de Terceros en Garantía y/o Administración a Largo Plazo	0.00		0.00
Provisiones a Largo Plazo	0.00		0.00
HACIENDA PÚBLICA/PATRIMONIO	4,828,547.00		129,757.44
Hacienda Pública/Patrimonio Contribuido	0.00		0.00
Aportaciones	0.00		0.00
Donaciones de Capital	0.00		0.00
Actualización de la Hacienda Pública/Patrimonio	0.00		0.00
Hacienda Pública/Patrimonio Generado	4,828,547.00		129,757.44
Resultados del Ejercicio (Ahorro/ Desahorro)	4,828,547.00		0.00
Resultados de Ejercicios Anteriores	0.00		0.00
Revalúos	0.00		0.00
Reservas	0.00		0.00
Rectificaciones de Resultados de Ejercicios Anteriores	0.00		129,757.44
Exceso o Insuficiencia en la Actualización de la Hacienda Pública/Patrimonio	0.00		0.00
Resultado por Posición Monetaria	0.00		0.00
Resultado por Tenencia de Activos no Monetarios	0.00		0.00

Nota de Gestión Administrativa 17

De conformidad con la nota de gestión administrativa número 17 la información Contable deberá estar firmada en cada página de la misma e incluir al final la siguiente leyenda:
 "Bajo protesta de decir verdad declaro que los Estados Financieros y sus notas, son razonablemente correctos y son responsabilidad del emisor"

ING. JORGE PABLO CHAPOY BOSQUE
 DIRECTOR GENERAL

C. P. ELVA LILIANA GUERRERO MORALES
 COORDINADORA DE FINANZAS Y PRESUPUESTO

Nombre del Ente Público: INSTITUTO ESTATAL DEL DEPORTE DE COAHUILA DE ZARAGOZA		
Estado de Flujos de Efectivo		
Del 01 de abril al 30 de junio de 2017 y 2016		
Concepto	2017	2016
Flujos de Efectivo de las Actividades de Operación		
Origen	28,416,218.03	49,404,621.74
Impuestos	0.00	0.00
Cuotas y Aportaciones de Seguridad Social	0.00	0.00
Contribuciones de mejoras	0.00	0.00
Derechos	0.00	0.00
Productos de Tipo Corriente	0.00	0.00
Aprovechamientos de Tipo Corriente	0.00	0.00
Ingresos por Venta de Bienes y Servicios	2,218,420.00	1,702,206.64
Ingresos no Comprendidos en las Fracciones de la Ley de Ingresos Causados en Ejercicios Fiscales Anteriores Pendientes de Liquidación o Pago	0.00	0.00
Participaciones y Aportaciones	26,197,480.01	47,702,407.45
Transferencias, Asignaciones y Subsidios y Otras Ayudas	0.00	0.00
Otros Orígenes de Operación	318.02	207.65
Aplicación	23,587,571.03	49,782,457.09
Servicios Personales	7,493,343.31	8,184,899.02
Materiales y Suministros	1,479,211.04	1,789,714.58
Servicios Generales	1,227,437.12	3,239,546.53
Transferencias Internas y Asignaciones al Sector Público	0.00	0.00
Transferencias al resto del Sector Público	0.00	0.00
Subsidios y Subvenciones	0.00	0.00
Ayudas Sociales	13,387,579.58	36,588,497.96
Pensiones y Jubilaciones	0.00	0.00
Transferencias a Fideicomisos, Mandatos y Contratos Análogos	0.00	0.00
Transferencias a la Seguridad Social	0.00	0.00
Donativos	0.00	0.00
Transferencias al Exterior	0.00	0.00
Participaciones	0.00	0.00
Aportaciones	0.00	0.00
Convenios	0.00	0.00
Otras Aplicaciones de Operación	0.00	0.00
Flujos Netos de Efectivo por Actividades de Operación	4,828,647.00	-377,835.35
Flujos de Efectivo de las Actividades de Inversión		
Origen	0.00	0.00
Bienes Inmuebles, Infraestructura y Construcciones en Proceso	0.00	0.00
Bienes Muebles	0.00	0.00
Otros Orígenes de Inversión	0.00	0.00
Aplicación	20,928.14	-321,519.07
Bienes Inmuebles, Infraestructura y Construcciones en Proceso	0.00	0.00
Bienes Muebles	20,928.14	321,519.07
Otras Aplicaciones de Inversión	0.00	0.00
Flujos Netos de Efectivo por Actividades de Inversión	-20,928.14	-321,519.07
Flujo de Efectivo de las Actividades de Financiamiento		
Origen	123,343.00	304,253.48
Endeudamiento Neto	0.00	0.00
Interno	0.00	0.00
Externo	0.00	0.00
Otros Orígenes de Financiamiento	123,343.00	304,253.48
Aplicación	1,493,736.69	2,560,123.00
Servicios de la Deuda	0.00	0.00
Interno	0.00	0.00
Externo	0.00	0.00
Otras Aplicaciones de Financiamiento	1,493,736.69	2,560,123.00
Flujos netos de Efectivo por Actividades de Financiamiento	-1,370,393.69	-2,255,869.52
Incremento/Disminución Neta en el Efectivo y Equivalentes al Efectivo	3,437,325.17	-2,955,023.94
Efectivo y Equivalentes al Efectivo al Inicio del Ejercicio	1,224,278.73	5,419,259.76
Efectivo y Equivalentes al Efectivo al Final del Ejercicio	4,661,603.90	2,464,235.82

Nota de Gestión Administrativa 17

De conformidad con la nota de gestión administrativa número 17 la información Contable deberá estar firmada en cada página de la misma e incluir al final la siguiente leyenda: "Bajo protesta de decir verdad declaro que los Estados Financieros y sus notas, son razonablemente correctos y son responsabilidad mía".

ING. JORGE PABLO CHAPOY BOSQUE
DIRECTOR GENERAL

C. P. ELVA LILIANA GUERRERO MORALES
COORDINADORA DE FINANZAS Y PRESUPUESTO

Nombre del Ente Público: INSTITUTO ESTATAL DEL DEPORTE DE COAHUILA DE ZARAGOZA					
Estado Analítico del Activo					
Del 01 de abril al 30 de junio de 2017					
Concepto	Saldo Inicial 1	Cargos del Periodo 2	Abonos del Periodo 3	Saldo Final 4 (1+2-3)	Variación del Periodo (4-1)
ACTIVO	34,098,145.86	89,300,860.64	56,094,710.08	37,804,296.42	3,706,150.56
Activo Circulante	12,835,177.04	59,779,932.50	56,094,710.08	16,520,399.46	3,685,222.42
Efectivo y Equivalentes	1,224,276.73	30,426,990.55	29,989,585.38	4,661,691.90	3,437,415.17
Derechos a Recibir Efectivo o Equivalentes	10,521,847.52	29,353,041.95	29,105,144.70	10,769,744.77	247,897.25
Derechos a Recibir Bienes o Servicios	889,050.79	0.00	0.00	889,050.79	0.00
Inventarios	0.00	0.00	0.00	0.00	0.00
Almacenes	0.00	0.00	0.00	0.00	0.00
Estimación por Pérdida o Deterioro de Activos Circulantes	0.00	0.00	0.00	0.00	0.00
Otros Activos Circulantes	0.00	0.00	0.00	0.00	0.00
Activo No Circulante	21,462,968.82	20,928.14	0.00	21,483,896.96	20,928.14
Inversiones Financieras a Largo Plazo	0.00	0.00	0.00	0.00	0.00
Derechos a Recibir Efectivo o Equivalentes a Largo Plazo	0.00	0.00	0.00	0.00	0.00
Bienes Inmuebles, Infraestructura y Construcciones en Proceso	17,937,967.62	0.00	0.00	17,937,967.62	0.00
Bienes Muebles	13,274,301.15	20,928.14	0.00	13,295,229.29	20,928.14
Activos Intangibles	53,969.05	0.00	0.00	53,969.05	0.00
Depreciación, Deterioro y Amortización Acumulada de Bienes	-9,603,329.60	0.00	0.00	-9,603,329.60	0.00
Activos Diferidos	0.00	0.00	0.00	0.00	0.00
Estimación por Pérdida o Deterioro de Activos no Circulantes	0.00	0.00	0.00	0.00	0.00
Otros Activos no Circulantes	0.00	0.00	0.00	0.00	0.00

Nota de Gestión Administrativa 17

De conformidad con la nota de gestión administrativa número 17 la información Contable deberá estar firmada en cada página de la misma e incluir al final de la siguiente manera: "Bajo protesta de decir verdad declaramos que los Estados Financieros y sus notas, son razonablemente correctos y son responsabilidad del emisor".

ING. JORGE PABLO CHAPOY BOSQUE
DIRECTOR GENERAL

C. P. ELVA LILIANA GUERRERO MORALES
COORDINADORA DE FINANZAS Y PRESUPUESTO

Nombre del Ente Público: INSTITUTO ESTATAL DEL DEPORTE DE COAHUILA DE ZARAGOZA				
Estado Analítico de la Deuda y Otros Pasivos				
Del 01 de abril al 30 de junio de 2017				
Denominación de las Deudas	Moneda de Contratación	Institución o País Acreedor	Saldo Inicial del Periodo	Saldo Final del Periodo
DEUDA PUBLICA				
Corto Plazo				
Deuda Interna			0.00	0.00
Instituciones de Crédito	Peso		0.00	0.00
Títulos y Valores	Peso		0.00	0.00
Arrendamientos Financieros	Peso		0.00	0.00
Deuda Externa			0.00	0.00
Organismos Financieros Internacionales	Peso		0.00	0.00
Deuda Bilateral	Peso		0.00	0.00
Títulos y Valores	Peso		0.00	0.00
Arrendamientos Financieros	Peso		0.00	0.00
Subtotal Corto Plazo			0.00	0.00
Largo Plazo				
Deuda Interna			0.00	0.00
Instituciones de Crédito	Peso		0.00	0.00
Títulos y Valores	Peso		0.00	0.00
Arrendamientos Financieros	Peso		0.00	0.00
Deuda Externa			0.00	0.00
Organismos Financieros Internacionales	Peso		0.00	0.00
Deuda Bilateral	Peso		0.00	0.00
Títulos y Valores	Peso		0.00	0.00
Arrendamientos Financieros	Peso		0.00	0.00
Subtotal Largo Plazo			0.00	0.00
Otros Pasivos		Peso	17,546,483.43	16,563,754.43
Total Deuda y Otros Pasivos			17,546,483.43	16,563,754.43

Nota de Gestión Administrativa 17

De conformidad con la nota de gestión administrativa número 17 la información Contable deberá estar firmada en cada página de la misma e incluir al final de la siguiente manera: "Bajo protesta de decir verdad declaramos que los Estados Financieros y sus notas, son razonablemente correctos y son responsabilidad del emisor".

ING. JORGE PABLO CHAPOY BOSQUE
DIRECTOR GENERAL

C. P. ELVA LILIANA GUERRERO MORALES
COORDINADORA DE FINANZAS Y PRESUPUESTO



Gobierno de
Coahuila



"2017, Año del Centenario de la Promulgación de la Constitución Política de los Estados Unidos Mexicanos"

**Fideicomiso Irrevocable de Inversión y
Administración para el Programa Especial de
Financiamiento a la Vivienda del Magisterio
del Estado de Coahuila.**

**INFORME DE AVANCE DE LA GESTION
FINANCIERA DEL SEGUNDO TRIMESTRE
2017**

ABRIL-JUNIO 2017

Saltillo, Coahuila, junio de 2017



Av. Magisterio y Blvd. Francisco Coss s/n.
Zona Centro C.P. 25000, Saltillo, Coahuila de Zaragoza
(844) 4 22 88 00
www.seducoahuila.gob.mx

Fideicomiso Irrevocable de Inversión y Administración para el Programa Especial de Financiamiento a la Vivienda del Magisterio del Estado de Coahuila					
Estado de Situación Financiera					
Al 30 de junio de 2017 y al 31 de diciembre de 2016					
ACTIVO	2017	2016	PASIVO	2017	2016
Activo Circulante			Pasivo Circulante		
Efectivo y Equivalentes	20,845,190.94	19,481,679.71	Cuentas por Pagar a Corto Plazo	0.00	0.00
Derechos a Recibir Efectivo o Equivalentes	0.00	0.00	Documentos por Pagar a Corto Plazo	0.00	0.00
Derechos a Recibir Bienes o Servicios	0.00	0.00	Partición a Corto Plazo de la Deuda Pública a Largo Plazo	0.00	0.00
Inventarios	0.00	0.00	Títulos y Valores a Corto Plazo	0.00	0.00
Almacenes	0.00	0.00	Pasivos Diferidos a Corto Plazo	0.00	0.00
Estimación por Pérdida o Deterioro de Activos Circulantes	0.00	0.00	Fondos y Bienes de Terceros en Garantía y/o Administración a Corto Plazo	0.00	0.00
Otros Activos Circulantes	0.00	0.00	Provisiones a Corto Plazo	0.00	0.00
Total de Activos Circulantes	20,845,190.94	19,481,679.71	Otros Pasivos a Corto Plazo	0.00	0.00
Activo No Circulante			Total de Pasivos Circulantes	0.00	0.00
Inversiones Financieras a Largo Plazo	0.00	0.00	Pasivo No Circulante		
Derechos a Recibir Efectivo o Equivalentes a Largo Plazo	3,646,063.77	4,442,333.63	Cuentas por Pagar a Largo Plazo	0.00	0.00
Bienes Inmuebles, Infraestructura y Construcciones en Proceso	0.00	0.00	Documentos por Pagar a Largo Plazo	0.00	0.00
Bienes Muebles	0.00	0.00	Deuda Pública a Largo Plazo	0.00	0.00
Activos Intangibles	0.00	0.00	Pasivos Diferidos a Largo Plazo	0.00	0.00
Depreciación, Deterioro y Amortización Acumulada de Bienes	0.00	0.00	Fondos y Bienes de Terceros en Garantía y/o en Administración a Largo Plazo	0.00	0.00
Activos Diferidos	0.00	0.00	Provisiones a Largo Plazo	0.00	0.00
Estimación por Pérdida o Deterioro de Activos no Circulantes	0.00	0.00	Total de Pasivos No Circulantes	0.00	0.00
Otros Activos no Circulantes	0.00	0.00	Total del Pasivo	0.00	0.00
Total de Activos No Circulantes	3,646,063.77	4,442,333.63			
Total del Activo	24,491,254.71	23,924,013.34	HACIENDA PÚBLICA/PATRIMONIO		
			<i>Hacienda Pública/Patrimonio Contribuido</i>	16,839,428.00	16,839,428.00
			Aportaciones	16,839,428.00	16,839,428.00
			Donaciones de Capital	0.00	0.00
			Actualización de la Hacienda Pública/Patrimonio	0.00	0.00
			<i>Hacienda Pública/Patrimonio Generado</i>	7,651,826.71	7,084,585.34
			Resultados del Ejercicio (Ahorro/ Desahorro)	567,241.37	862,247.89
			Resultados de Ejercicios Anteriores	7,084,585.34	6,422,337.76
			Reservas	0.00	0.00
			Reservas	0.00	0.00
			Rectificaciones de Resultados de Ejercicios Anteriores	0.00	0.00
			<i>Exceso o Insuficiencia en la Actualización de la Hacienda Pública/Patrimonio</i>	0.00	0.00
			Resultado por Posición Monetaria	0.00	0.00
			Resultado por Tenencia de Activos no Monetarios	0.00	0.00
			Total Hacienda Pública/Patrimonio	24,491,254.71	23,924,013.34
			Total del Pasivo y Hacienda Pública/Patrimonio	24,491,254.71	23,924,013.34

"Bajo protesta de decir verdad declaramos que los Estados Financieros y sus notas, son razonablemente correctos y son responsabilidad del emisor"


 PROF. JAVIER ALEJANDRO GUZMÁN GUERRERO
 DIRECTOR DE SERVICIOS AL PERSONAL

Fideicomiso Irrevocable de Inversión y Administración para el Programa Especial de Financiamiento a la Vivienda del Magisterio del Estado de Coahuila		
Estado de Actividades		
Del 01 de abril al 30 de junio de 2017 y 2016		
	2017	2016
INGRESOS Y OTROS BENEFICIOS		
Ingresos de la Gestión		
Impuestos	0.00	0.00
Cuotas y Aportaciones de Seguridad Social	0.00	0.00
Contribuciones de Mejoras	0.00	0.00
Derechos	0.00	0.00
Productos de Tipo Corriente*	0.00	0.00
Aprovechamientos de Tipo Corriente	0.00	0.00
Ingresos por Venta de Bienes y Servicios	0.00	0.00
Ingresos no Comprendidos en las Fracciones de la Ley de Ingresos Causados en Ejercicios Fiscales Anteriores Pendientes de	0.00	0.00
Participaciones, Aportaciones, Transferencias, Asignaciones, Subsidios y Otras Ayudas	0.00	0.00
Participaciones y Aportaciones	0.00	0.00
Transferencia, Asignaciones, Subsidios y Otras Ayudas	0.00	0.00
Otros Ingresos y Beneficios	0.00	0.00
Ingresos Financieros	329,728.70	166,210.51
Incremento por Variación de Inventarios	329,728.70	166,210.51
Disminución del Exceso de Estimaciones por Pérdida o Deterioro u Obsolescencia	0.00	0.00
Disminución del Exceso de Provisiones	0.00	0.00
Otros Ingresos y Beneficios Varios	0.00	0.00
Total de Ingresos y Otros Beneficios	329,728.70	166,210.51
GASTOS Y OTRAS PÉRDIDAS		
Gastos de Funcionamiento		
Servicios Personales	15,892.29	15,383.79
Materiales y Suministros	0.00	0.00
Servicios Generales	0.00	0.00
Transferencia, Asignaciones, Subsidios y Otras Ayudas	15,892.29	15,383.79
Transferencias Internas y Asignaciones al Sector Público	0.00	0.00
Transferencias al Resto del Sector Público	0.00	0.00
Subsidios y Subvenciones	0.00	0.00
Ayudas Sociales	0.00	0.00
Pensiones y Jubilaciones	0.00	0.00
Transferencias a Fideicomisos, Mandatos y Contratos Análogos	0.00	0.00
Transferencias a la Seguridad Social	0.00	0.00
Donativos	0.00	0.00
Transferencias al Exterior	0.00	0.00
Participaciones y Aportaciones	0.00	0.00
Participaciones	0.00	0.00
Aportaciones	0.00	0.00
Convenios	0.00	0.00
Intereses, Comisiones y Otros Gastos de la Deuda Pública	0.00	0.00
Intereses de la Deuda Pública	0.00	0.00
Comisiones de la Deuda Pública	0.00	0.00
Gastos de la Deuda Pública	0.00	0.00
Costo por Coberturas	0.00	0.00
Apoyos Financieros	0.00	0.00
Otros Gastos y Pérdidas Extraordinarias	0.00	0.00
Estimaciones, Depreciaciones, Deterioros, Obsolescencia y Amortizaciones	9,505.31	9.39
Provisiones	9,505.31	9.39
Disminución de Inventarios	0.00	0.00
Aumento por Insuficiencia de Estimaciones por Pérdida o Deterioro y Obsolescencia	0.00	0.00
Aumento por Insuficiencia de Provisiones	0.00	0.00
Otros Gastos	0.00	0.00
Inversión Pública	0.00	0.00
Inversión Pública no Capitalizable	0.00	0.00
Total de Gastos y Otras Pérdidas	25,397.60	15,393.18
Resultados del Ejercicio (Ahorro/Desahorro)	304,331.10	150,817.33
*No se incluyen: Utilidades e Intereses. Por regla de presentación se revelan como Ingresos Financieros.		


 PROF. JAVIER ALEJANDRO REZA GUERRERO
 DIRECTOR DE SERVICIOS AL PERSONAL

Fideicomiso irrevocable de Inversión y Administración para el Programa Especial de Financiamiento a la Vivienda del Magisterio del Estado de Coahuila		
Estado de Actividades		
Del 01 de enero al 30 de junio de 2017 y 2016		
	2017	2016
INGRESOS Y OTROS BENEFICIOS		
Ingresos de la Gestión		
Impuestos	0.00	0.00
Cuotas y Aportaciones de Seguridad Social	0.00	0.00
Contribuciones de Mejoras	0.00	0.00
Derechos	0.00	0.00
Productos de Tipo Corriente	0.00	0.00
Aprovechamientos de Tipo Corriente	0.00	0.00
Ingresos por Venta de Bienes y Servicios	0.00	0.00
Ingresos no Comprendidos en las Fracciones de la Ley de Ingresos Causados en Ejercicios Fiscales Anteriores Pendientes de	0.00	0.00
Participaciones, Aportaciones, Transferencias, Asignaciones, Subsidios y Otras Ayudas	0.00	0.00
Participaciones y Aportaciones	0.00	0.00
Transferencia, Asignaciones, Subsidios y Otras Ayudas	0.00	0.00
Otros Ingresos y Beneficios	0.00	0.00
Ingresos Financieros	626,527.22	307,226.66
Incremento por Variación de Inventarios	626,527.22	307,226.66
Disminución del Exceso de Estimaciones por Pérdida o Deterioro u Obsolescencia	0.00	0.00
Disminución del Exceso de Provisiones	0.00	0.00
Otros Ingresos y Beneficios Varios	0.00	0.00
Total de Ingresos y Otros Beneficios	626,527.22	307,226.66
GASTOS Y OTRAS PÉRDIDAS		
Gastos de Funcionamiento		
Servicios Personales	31,784.58	30,338.79
Materiales y Suministros	0.00	0.00
Servicios Generales	0.00	0.00
Transferencia, Asignaciones, Subsidios y Otras Ayudas	31,784.58	30,338.79
Transferencias Internas y Asignaciones al Sector Público	0.00	0.00
Transferencias al Resto del Sector Público	0.00	0.00
Subsidios y Subvenciones	0.00	0.00
Ayudas Sociales	0.00	0.00
Pensiones y Jubilaciones	0.00	0.00
Transferencias a Fideicomisos, Mandatos y Contratos Análogos	0.00	0.00
Transferencias a la Seguridad Social	0.00	0.00
Donativos	0.00	0.00
Transferencias al Exterior	0.00	0.00
Participaciones y Aportaciones	0.00	0.00
Participaciones	0.00	0.00
Aportaciones	0.00	0.00
Convenios	0.00	0.00
Intereses, Comisiones y Otros Gastos de la Deuda Pública	0.00	0.00
Intereses de la Deuda Pública	0.00	0.00
Comisiones de la Deuda Pública	0.00	0.00
Gastos de la Deuda Pública	0.00	0.00
Costo por Coberturas	0.00	0.00
Acopys Financieros	0.00	0.00
Otros Gastos y Pérdidas Extraordinarias	0.00	0.00
Estimaciones, Depreciaciones, Deterioros, Obsolescencia y Amortizaciones	27,501.27	11.37
Provisiones	27,501.27	11.37
Disminución de Inventarios	0.00	0.00
Aumento por Insuficiencia de Estimaciones por Pérdida o Deterioro u Obsolescencia	0.00	0.00
Aumento por Insuficiencia de Provisiones	0.00	0.00
Otros Gastos	0.00	0.00
Inversión Pública	0.00	0.00
Inversión Pública no Capitalizable	0.00	0.00
Total de Gastos y Otras Pérdidas	59,285.85	30,350.16
Resultados del Ejercicio (Ahorro/Desahorro)	567,241.37	276,876.49

*No se incluyen: Utilidades e Intereses. Por regla de presentación se revelan como Ingresos Financieros.

Bajo protesta de decir verdad declaramos que los Estados Financieros y sus notas, son razonablemente correctos y son responsabilidad del emisor

PROFR. JAVIER ALEJANDRO REZA GERRERO
DIRECTOR DE SERVICIOS AL PERSONAL

Fideicomiso Irrevocable de Inversión y Administración para el Programa Especial de Financiamiento a la Vivienda del Magisterio del Estado de Coahuila					
Estado de Variación en la Hacienda Pública					
Del 01 de abril al 30 de junio de 2017					
Concepto	Hacienda Pública/ Patrimonio Contribuido	Hacienda Pública/ Patrimonio Generado de Ejercicio Anteriores	Hacienda Pública/ Patrimonio Generado del Ejercicio	Ajustes por Cambios de Valor	Total
Rectificaciones de Resultados de ejercicios Anteriores	0.00	0.00	0.00	0.00	0.00
Patrimonio Neto inicial Ajustado del Ejercicio	16,839,428.00	0.00	0.00	0.00	16,839,428.00
Aportaciones	16,839,428.00	0.00	0.00	0.00	16,839,428.00
Donaciones de Capital	0.00	0.00	0.00	0.00	0.00
Actualización de la Hacienda Pública/ Patrimonio	0.00	0.00	0.00	0.00	0.00
Variaciones de la Hacienda Pública/Patrimonio Neto del Ejercicio	0.00	7,084,585.34	262,910.27	0.00	7,347,495.61
Resultados del Ejercicio (Ahorro/Desahorro)	0.00	0.00	262,910.27	0.00	262,910.27
Resultados de Ejercicios Anteriores	0.00	7,084,585.34	0.00	0.00	7,084,585.34
Revalúos	0.00	0.00	0.00	0.00	0.00
Reservas	0.00	0.00	0.00	0.00	0.00
Hacienda Pública/ Patrimonio Neto Final al 31 de marzo de 2017	16,839,428.00	7,084,585.34	262,910.27	0.00	24,186,923.61
Cambios de la Hacienda Pública/Patrimonio Neto del Ejercicio 2017	0.00	0.00	0.00	0.00	0.00
Aportaciones	0.00	0.00	0.00	0.00	0.00
Donaciones de Capital	0.00	0.00	0.00	0.00	0.00
Actualización de la Hacienda Pública/Patrimonio	0.00	0.00	0.00	0.00	0.00
Variaciones de la Hacienda Pública/Patrimonio Neto del Ejercicio	0.00	0.00	304,331.10	0.00	304,331.10
Resultados del Ejercicio (Ahorro/Desahorro)	0.00	0.00	304,331.10	0.00	304,331.10
Resultados de Ejercicios Anteriores	0.00	0.00	0.00	0.00	0.00
Revalúos	0.00	0.00	0.00	0.00	0.00
Reservas	0.00	0.00	0.00	0.00	0.00
Saldo Neto en la Hacienda Pública/Patrimonio al 30 de junio de 2017	16,839,428.00	7,084,585.34	567,241.37	0.00	24,491,254.71

"Bajo protesta de decir verdad declaramos que los Estados Financieros y sus notas, son razonablemente correctos y son responsabilidad del emisor"


 PROF. JAVIER ALEJANDRO REZA GUERRERO
 DIRECTOR DE SERVICIOS AL PERSONAL

Fideicomiso Irrevocable de Inversión y Administración para el Programa Especial de Financiamiento a la Vivienda del Magisterio del Estado de Coahuila		
Estado de Cambios en la Situación Financiera		
Del 01 de abril al 30 de junio de 2017		
	Origen	Aplicación
ACTIVO	157,462.16	312,893.93
<i>Activo Circulante</i>		
Efectivo y Equivalentes	0.00	312,893.93
Derechos a Recibir Efectivo o Equivalentes	0.00	312,893.93
Derechos a Recibir Bienes o Servicios	0.00	0.00
Inventarios	0.00	0.00
Almacenes	0.00	0.00
Estimación por Pérdida o Deterioro de Activos Circulantes	0.00	0.00
Otros Activos Circulantes	0.00	0.00
<i>Activo No Circulante</i>	157,462.16	0.00
Inversiones Financieras a Largo Plazo	0.00	0.00
Derechos a Recibir Efectivo o Equivalentes a Largo Plazo	157,462.16	0.00
Bienes Inmuebles, Infraestructura y Construcciones en Proceso	0.00	0.00
Bienes Muebles	0.00	0.00
Activos Intangibles	0.00	0.00
Depreciación, Deterioro y Amortización Acumulada de Bienes	0.00	0.00
Activos Diferidos	0.00	0.00
Estimación por Pérdida o Deterioro de Activos no Circulantes	0.00	0.00
Otros Activos no Circulantes	0.00	0.00
PASIVO	1,918.00	0.00
<i>Pasivo Circulante</i>	1,918.00	0.00
Cuentas por Pagar a Corto Plazo	0.00	0.00
Documentos por Pagar a Corto Plazo	0.00	0.00
Porción a Corto Plazo de la Deuda Pública a Largo Plazo	0.00	0.00
Títulos y Valores a Corto Plazo	0.00	0.00
Pasivos Diferidos a Corto Plazo	0.00	0.00
Fondos y Bienes de Terceros en Garantía y/o Administración a Corto Plazo	0.00	0.00
Provisiones a Corto Plazo	0.00	0.00
Otros Pasivos a Corto Plazo	1,918.00	0.00
<i>Pasivo No Circulante</i>	0.00	0.00
Cuentas por Pagar a Largo Plazo	0.00	0.00
Documentos por Pagar a Largo Plazo	0.00	0.00
Deuda Pública a Largo Plazo	0.00	0.00
Pasivos Diferidos a Largo Plazo	0.00	0.00
Fondos y Bienes de Terceros en Garantía y/o en Administración a Largo Plazo	0.00	0.00
Provisiones a Largo Plazo	0.00	0.00
HACIENDA PUBLICA/PATRIMONIO	153,513.77	0.00
<i>Hacienda Pública/Patrimonio Contribuido</i>		
Aportaciones	0.00	0.00
Donaciones de Capital	0.00	0.00
Actualización de la Hacienda Pública/Patrimonio	0.00	0.00
<i>Hacienda Pública/Patrimonio Generado</i>	153,513.77	0.00
Resultados del Ejercicio (Ahorro/ Desahorro)	153,513.77	0.00
Resultados de Ejercicios Anteriores	0.00	0.00
Revalúos	0.00	0.00
Reservas	0.00	0.00
Rectificaciones de Resultados de Ejercicios Anteriores	0.00	0.00
<i>Exceso o Insuficiencia en la Actualización de la Hacienda Pública/Patrimonio</i>	0.00	0.00
Resultado por Posición Monetaria	0.00	0.00
Resultado por Tenencia de Activos no Monetarios	0.00	0.00

"Bajo protesta de decir verdad declaramos que los Estados Financieros y sus notas, son razonablemente correctos y son responsabilidad del emisor"


 PROF. JAVIER ALEJANDRO REZA GUERRERO
 DIRECTOR DE SERVICIOS AL PERSONAL

Fideicomiso Irrevocable de Inversión y Administración para el Programa Especial de Financiamiento a la Vivienda del Magisterio del Estado de Coahuila			
Estado de Flujos de Efectivo			
Del 01 de abril al 30 de junio de 2017 y 2016			
Concepto	2017	2016	
Flujos de Efectivo de las Actividades de Operación			
Origen			
Impuestos	0.00	0.00	
Cuotas y Aportaciones de Seguridad Social	0.00	0.00	
Contribuciones de mejoras	0.00	0.00	
Derachos	0.00	0.00	
Productos de Tipo Corriente	0.00	0.00	
Aprovechamientos de Tipo Corriente	0.00	0.00	
Ingresos por Venta de Bienes y Servicios	0.00	0.00	
Ingresos no Comprendidos en las Fracciones de la Ley de Ingresos Causados en Ejercicios Fiscales Anteriores Pendientes de Liquidación o Pago	0.00	0.00	
Participaciones y Aportaciones	0.00	0.00	
Transferencias, Asignaciones y Subsidios y Otras Ayudas	0.00	0.00	
Otros Orígenes de Operación	1,395,295.81	1,568,014.83	
Aplicación			
Servicios Personales	31,784.58	30,338.79	
Materiales y Suministros	0.00	0.00	
Servicios Generales	0.00	0.00	
Transferencias Internas y Asignaciones al Sector Público	31,784.58	30,338.79	
Transferencias al resto del Sector Público	0.00	0.00	
Subsidios y Subvenciones	0.00	0.00	
Ayudas Sociales	0.00	0.00	
Pensiones y Jubilaciones	0.00	0.00	
Transferencias a Fideicomisos, Mandatos y Contratos Análogos	0.00	0.00	
Transferencias a la Seguridad Social	0.00	0.00	
Donativos	0.00	0.00	
Transferencias al Exterior	0.00	0.00	
Participaciones	0.00	0.00	
Aportaciones	0.00	0.00	
Convenios	0.00	0.00	
Otras Aplicaciones de Operación	0.00	0.00	
Flujos Netos de Efectivo por Actividades de Operación	1,363,511.23	1,937,676.04	
Flujos de Efectivo de las Actividades de Inversión			
Origen			
Bienes Inmuebles, Infraestructura y Construcciones en Proceso	0.00	0.00	
Bienes Muebles	0.00	0.00	
Otros Orígenes de Inversión	0.00	0.00	
Aplicación			
Bienes Inmuebles, Infraestructura y Construcciones en Proceso	0.00	0.00	
Bienes Muebles	0.00	0.00	
Otras Aplicaciones de Inversión	0.00	0.00	
Flujos Netos de Efectivo por Actividades de Inversión	0.00	0.00	
Flujo de Efectivo de las Actividades de Financiamiento			
Origen			
Endeudamiento Neto	0.00	0.00	
Interno	0.00	0.00	
Externo	0.00	0.00	
Otros Orígenes de Financiamiento	0.00	0.00	
Aplicación			
Servicios de la Deuda	0.00	0.00	
Interno	0.00	0.00	
Externo	0.00	0.00	
Otras Aplicaciones de Financiamiento	0.00	0.00	
Flujos netos de Efectivo por Actividades de Financiamiento	0.00	0.00	
Incremento/Disminución Neta en el Efectivo y Equivalentes al Efectivo	1,363,511.23	1,937,676.04	
Efectivo y Equivalentes al Efectivo al Inicio del Ejercicio	19,481,679.71	15,946,964.54	
Efectivo y Equivalentes al Efectivo al Final del Ejercicio	20,845,190.94	17,883,640.58	

"Bajo protesta de decir verdad declaramos que los Estados Financieros y sus notas, son razonablemente correctos y son responsabilidad del emisor"


 PROF. JAVIER ALEJANDRO REZA GUERRERO
 DIRECTOR DE SERVICIOS AL PERSONAL

Fideicomiso Irrevocable de Inversión y Administración para el Programa Especial de Financiamiento a la Vivienda del Magisterio del Estado de Coahuila					
Estado Analítico del Activo					
Del 01 de abril al 30 de junio de 2017					
Concepto	Saldo Inicial 1	Cargos del Periodo 2	Abonos del Periodo 3	Saldo Final 4 (1+2-3)	Variación del Periodo (4-1)
ACTIVO	24,186,923.61	2,566,490,975.25	2,566,186,644.15	24,491,254.71	304,331.10
<i>Activo Circulante</i>	20,496,024.81	2,565,222,873.84	2,564,873,707.71	20,845,190.94	349,166.13
Efectivo y Equivalentes	20,496,024.81	2,565,222,873.84	2,564,873,707.71	20,845,190.94	349,166.13
Derechos a Recibir Efectivo o Equivalentes	0.00	0.00	0.00	0.00	0.00
Derechos a Recibir Bienes o Servicios	0.00	0.00	0.00	0.00	0.00
Inventarios	0.00	0.00	0.00	0.00	0.00
Almacenes	0.00	0.00	0.00	0.00	0.00
Estimación por Pérdida o Deterioro de Activos Circulantes	0.00	0.00	0.00	0.00	0.00
Otros Activos Circulantes	0.00	0.00	0.00	0.00	0.00
<i>Activo No Circulante</i>	3,690,898.80	1,268,101.41	1,312,936.44	3,646,063.77	-44,835.03
Inversiones Financieras a Largo Plazo	0.00	0.00	0.00	0.00	0.00
Derechos a Recibir Efectivo o Equivalentes a Largo Plazo	3,690,898.80	1,268,101.41	1,312,936.44	3,646,063.77	-44,835.03
Bienes Inmuebles, Infraestructura y Construcciones en Proceso	0.00	0.00	0.00	0.00	0.00
Bienes Muebles	0.00	0.00	0.00	0.00	0.00
Activos Intangibles	0.00	0.00	0.00	0.00	0.00
Depreciación, Deterioro y Amortización Acumulada de Bienes	0.00	0.00	0.00	0.00	0.00
Activos Diferidos	0.00	0.00	0.00	0.00	0.00
Estimación por Pérdida o Deterioro de Activos no Circulantes	0.00	0.00	0.00	0.00	0.00
Otros Activos no Circulantes	0.00	0.00	0.00	0.00	0.00

Bajo protesta de decir verdad declaramos que los Estados Financieros y sus notas, son razonablemente correctos y son responsabilidad del emisor



PROFR. JAVIER ALEJANDRO REZA GUERRERO
DIRECTOR DE SERVICIOS AL PERSONAL

Fideicomiso Irrevocable de Inversión y Administración para el Programa Especial de Financiamiento a la Vivienda del Estado de Coahuila				
Estado Analítico de la Deuda y Otros Pasivos				
Del 01 de abril al 30 de junio de 2017				
Denominación de las Deudas	Moneda de Contratación	Institución o País Acreedor	Saldo Inicial del Periodo	Saldo Final del Periodo
DEUDA PÚBLICA				
Corto Plazo				
Deuda Interna				
Instituciones de Crédito	Peso	México	0.00	0.00
Títulos y Valores	Peso	México	0.00	0.00
Arrendamientos Financieros	Peso	México	0.00	0.00
Deuda Externa				
Organismos Financieros Internacionales	Peso	México	0.00	0.00
Deuda Bilateral	Peso	México	0.00	0.00
Títulos y Valores	Peso	México	0.00	0.00
Arrendamientos Financieros	Peso	México	0.00	0.00
<i>Subtotal Corto Plazo</i>			0.00	0.00
Largo Plazo				
Deuda Interna				
Instituciones de Crédito	Peso	México	0.00	0.00
Títulos y Valores	Peso	México	0.00	0.00
Arrendamientos Financieros	Peso	México	0.00	0.00
Deuda Externa				
Organismos Financieros Internacionales	Peso	México	0.00	0.00
Deuda Bilateral	Peso	México	0.00	0.00
Títulos y Valores	Peso	México	0.00	0.00
Arrendamientos Financieros	Peso	México	0.00	0.00
<i>Subtotal Largo Plazo</i>			0.00	0.00
Otros Pasivos				
	Peso	México	0.00	0.00
Total Deuda y Otros Pasivos			0.00	0.00

"Bajo protesta de decir verdad declaramos que los Estados Financieros y sus notas, son razonablemente correctos y son responsabilidad del emisor"



PROFR. JAVIER ALEJANDRO REZA GUERRERO
DIRECTOR DE SERVICIOS AL PERSONAL

<p>Fideicomiso Irrevocable de Inversión y Administración para el Programa Especial de Financiamiento a la Vivienda del Magisterio del Estado de Coahuila Informe Sobre Pasivos Contingentes Del 1 de Abril Al 30 de Junio de 2017</p>
<p>Este Fideicomiso no cuenta con Pasivos Contingentes</p>

"Bajo protesta de decir verdad declaramos que los Estados Financieros y sus notas, son razonablemente correctos y son responsabilidad del emisor"


PROFR. JAVIER ALEJANDRO REZA GUERRERO.
DIRECTOR DE SERVICIOS AL PERSONAL.

**Fideicomiso Irrevocable de Inversión y Administración para el Programa Especial de
Financiamiento a la Vivienda del Magisterio del Estado de Coahuila.**

NOTAS A LOS ESTADOS FINANCIEROS

Notas de Desglose

l) Estado de Situación Financiera.

Activo

Efectivo y Equivalentes.

ESF-01 Fondos con afectación específica e Inversiones Financieras.

El Efectivo y equivalentes de efectivo están representados principalmente por depósitos bancarios y por inversiones a corto plazo con vencimientos a menos de 90 días, con riesgo de poca importancia por cambios en su valor. Los rendimientos netos de las inversiones temporales se reconocen como ingresos al vencimiento.

CUENTA	2017	2016
Inversiones Temporales (Hasta 3 meses)		
Inversión Maxipagaré (1 a 7 días)	20,845,190.94	19,481,679.71

Derechos a Recibir Efectivo y Equivalente y Bienes y Servicios a Recibir.

ESF-02 Contribuciones por recuperar.

Esta nota no le aplica al ente público, ya que por la naturaleza del mismo, no realiza funciones de recaudación de contribuciones.

ESF-03 Derechos a Recibir Efectivo y Equivalente y Bienes y Servicios.

La cuenta de Derechos a Recibir Efectivo o Equivalente a Largo Plazo está integrada por los créditos otorgados a los integrantes del Magisterio del Estado de Coahuila, los cuales son otorgados a pagar a más de 365 días vía descuento en nómina; esta cuenta también está integrada por los reintegros de los descuentos pendientes de realizar por parte de la Secretaría de Finanzas. El saldo insoluto de esta cuenta asciende a la cantidad de \$3,646,063.77 en 2017 y a la cantidad de \$4,442,333.63 en 2016.

Bienes Disponibles para su Transformación o Consumo (Inventarios)

ESF-04 Inventarios.

Esta nota no le aplica al ente público, ya que por la naturaleza del mismo, no realiza ningún proceso de transformación, elaboración y/o venta de bienes.

ESF-05 Almacenes.

Esta nota no le aplica al ente público, ya que por la naturaleza del mismo, no realiza adquisiciones de productos sujetas a control de almacén.

Inversiones Financieras

ESF-06 Fideicomisos.

Esta nota no le aplica al ente público, toda vez que este es un Fideicomiso que no realiza operaciones con otros Fideicomisos.

ESF-07 Participaciones y aportaciones de capital.

Esta nota no aplica al ente público, ya que no recibe aportaciones de capital.

Bienes Muebles, Inmuebles e Intangibles**ESF-08 Bienes Muebles e Inmuebles.**

Esta nota no le aplica al ente público, ya que por la naturaleza del mismo, no realiza adquisiciones de bienes muebles o inmuebles.

ESF-09 Intangibles y Diferidos.

Esta nota no le aplica al ente público, ya que por la naturaleza del mismo no realiza adquisiciones de bienes intangibles o diferidos.

ESF-10 Estimaciones y Deterioros.

Los saldos insolutos de los créditos se cancelan de acuerdo con la cláusula Décima Cuarta del Manual de Lineamientos que rige la operación del Fideicomiso, previa autorización del Comité Técnico.

ESF-11 Otros Activos.

Esta nota no le aplica al ente público, ya que por la naturaleza del mismo, no cuenta con otros activos.

Pasivo.**ESF-12 Cuentas y Documentos por Pagar.**

Esta nota no le aplica al ente público, toda vez que por la naturaleza del mismo, no cuenta con cuentas y documentos por pagar.

ESF-13 Fondos y Bienes de Terceros.

Esta nota no le aplica al ente público, ya que no realiza operaciones con fondos y bienes de terceros.

ESF-14 Otros Pasivos Circulantes.

Esta nota no le aplica al ente público, ya que no cuenta con pasivos.

II) Estado de Actividades**Ingresos de Gestión****EA-01 Ingresos.**

Esta nota no le aplica al ente público, ya que por la naturaleza del mismo, no cuenta con ingresos propios ni de gestión u operación.

EA-01 Otros Ingresos.

El Fideicomiso percibe únicamente ingresos provenientes de los intereses que genera la inversión temporal (hasta 3 meses).

CUENTA	Abr-Jun/17	Abr-Jun/16
Intereses ganados de valores, créditos, bonos y otros	\$329,728.70	\$166,210.51

CUENTA	Ene-Jun/16	Ene-Jun/16
Intereses ganados de valores, créditos, bonos y otros	\$626,527.22	\$307,226.65

Gastos y Otras Pérdidas**EA-03 Gastos.**

La cuenta de Servicios Generales está integrada por el pago de comisiones bancarias efectuadas al fiduciario.

CUENTA	Abr-Jun/17	Abr-Jun/16
Servicios Financieros, Bancarios y Comerciales	\$15,892.29	\$15,383.79

CUENTA	Ene-Jun/17	Ene-Jun/16
Servicios Financieros, Bancarios y Comerciales	\$31,784.58	\$30,338.59

En cuanto a la cuenta de Estimaciones, Depreciaciones, Deterioros, Obsolescencia y Amortizaciones está integrada por el registro de las cancelaciones del saldo insoluto de créditos incobrables autorizados por el Comité Técnico, de acuerdo con la cláusula Décima Cuarta del Manual de Lineamientos que rige la operación del Fideicomiso así como por depuración de saldos por cantidades mínimas que se realizan periódicamente a las cuentas contables.

CUENTA	Abr-Jun/17	Abr-Jun/16
Estimaciones, Depreciaciones, Deterioros, Obsolescencia y Amortizaciones	\$9,505.31	\$9.39

CUENTA	Ene-Jun/17	Ene-Jun/16
Estimaciones, Depreciaciones, Deterioros, Obsolescencia y Amortizaciones	\$27,501.27	\$11.37

III) Estado de Variación en la Hacienda Pública/Patrimonio

EVHP-01 Patrimonio Contribuido.

Esta nota no le aplica al ente público, ya que no cuenta con variaciones en el patrimonio contribuido.

EVHP-02 Patrimonio Generado.

La principal variación en la Hacienda Pública Patrimonio corresponde al Resultado del Ejercicio.

Los Ingresos del Fideicomiso corresponden a los intereses generados por la inversión de los recursos ascendiendo estos a \$329,728.70 en el segundo trimestre 2017.

IV) Estado de Flujos de Efectivo

Efectivo y Equivalentes.

EFE-01 Flujo de Efectivo.

El análisis de los saldos inicial y final que figuran en la última parte del Estado de Flujo de Efectivo en la cuenta de efectivo y equivalentes es como sigue:

	Al 30 de junio de 2017	Al 1 de abril de 2017
Efectivo en Bancos-Tesorería	\$0.00	\$0.00
Efectivo en Bancos-Dependencias	0.00	0.00
Inversiones temporales (hasta 3 meses)	20,845,190.94	19,481,679.71
Fondos con afectación específica	0.00	0.00
Depósitos de fondos de terceros y otros	0.00	0.00
Total de Efectivo y Equivalentes	\$20,845,190.94	\$19,841,679.71

EFE-02 Adquisición de Bienes Muebles e Inmuebles.

Esta nota no le aplica al ente público, ya que por la naturaleza del mismo y de acuerdo con las Reglas de Operación, no realizamos adquisiciones de bienes muebles e inmuebles.

EFE-03 Conciliación del flujo de efectivo.

	Del 01 de abril al 30 de junio	Del 01 de abril al 30 de junio

	de 2017	de 2016
Ahorro/Desahorro antes de rubros Extraordinarios	304,331.10	150,817.33
Movimientos de partidas (o rubros) que no afectan al efectivo		
Depreciación	0.00	0.00
Amortización	0.00	0.00
Incrementos en las provisiones	0.00	0.00
Incremento en inversiones producido por revaluación	0.00	0.00
Ganancia/pérdida en venta de propiedad, planta y equipo	0.00	0.00
Incremento en cuentas por cobrar	0.00	0.00
Partidas extraordinarias	0.00	0.00

V) Conciliación entre los Ingresos Presupuestarios y Contables, así como entre los Egresos Presupuestarios y los Gastos Contables.

1. Por la naturaleza del fideicomiso no contamos con presupuesto de ingresos y egresos asignados, por lo que los ingresos y egresos presupuestarios corresponden al devengado de los ingresos y egresos efectivamente percibidos por concepto de intereses por inversiones y el pago de la comisión bancaria por manejo de cuenta que realiza la Fiduciaria.

Fideicomiso Irrevocable de Inversión y Administración para el Programa Especial de Financiamiento a la Vivienda del Magisterio del Estado de Coahuila. Conciliación entre los Ingresos Presupuestarios y Contables Correspondiente del 01 de abril al 30 de junio de 2017 (Cifras en pesos)		
1. Ingresos Presupuestarios		0.00
2. Más ingresos contables no presupuestarios		329,728.70
Incremento por variación de inventarios	0.00	
Disminución del exceso de estimaciones por pérdida o deterioro u obsolescencia	0.00	
Disminución del exceso de provisiones	0.00	
Otros ingresos y beneficios varios	329,728.70	
Otros ingresos contables no presupuestarios	0.00	
3. Menos ingresos presupuestarios no contables		0.00
Productos de capital	0.00	
Aprovechamientos capital	0.00	
Ingresos derivados de financiamientos	0.00	
Otros Ingresos presupuestarios no contables	0.00	
4. Ingresos Contables (4 = 1 + 2 - 3)		329,728.70

Fideicomiso Irrevocable de Inversión y Administración para el Programa Especial de Financiamiento a la Vivienda del Magisterio del Estado de Coahuila. Conciliación entre los Egresos Presupuestarios y los Gastos Contables Correspondiente del 01 de abril al 30 de junio de 2017		
1. Total de egresos (presupuestarios)		15,892.29
2. Menos egresos presupuestarios no contables		0.00
Mobiliario y equipo de administración	0.00	
Mobiliario y equipo educacional y recreativo	0.00	
Equipo e instrumental médico y de laboratorio	0.00	
Vehículos y equipo de transporte	0.00	
Equipo de defensa y seguridad	0.00	
Maquinaria, otros equipos y herramientas	0.00	
Activos biológicos	0.00	
Bienes inmuebles	0.00	
Activos intangibles	0.00	
Obra pública en bienes propios	0.00	
Acciones y participaciones de capital	0.00	

Compra de títulos y valores	0.00	
Inversiones en fideicomisos, mandatos y otros análogos	0.00	
Provisiones para contingencias y otras erogaciones especiales	0.00	
Amortización de la deuda pública	0.00	
Adeudos de ejercicios fiscales anteriores (ADEFAS)	0.00	
Otros Egresos Presupuestales No Contables	0.00	
3. Más gastos contables no presupuestales		9,505.31
Estimaciones, depreciaciones, deterioros, obsolescencia y amortizaciones	9,505.31	
Provisiones	0.00	
Disminución de inventarios	0.00	
Aumento por insuficiencia de estimaciones por pérdida o deterioro u obsolescencia	0.00	
Aumento por insuficiencia de provisiones	0.00	
Otros Gastos	0.00	
Otros Gastos Contables No Presupuestales	0.00	
4. Total de Gasto Contable (4 = 1 - 2 + 3)		25,397.60

Fideicomiso Irrevocable de Inversión y Administración para el Programa Especial de Financiamiento a la Vivienda del Magisterio del Estado de Coahuila. Conciliación entre los Ingresos Presupuestarios y Contables Correspondiente del 01 de enero al 30 de junio de 2017 (Cifras en pesos)		
1. Ingresos Presupuestarios		0.00
2. Más ingresos contables no presupuestarios		626,527.22
Incremento por variación de inventarios	0.00	
Disminución del exceso de estimaciones por pérdida o deterioro u obsolescencia	0.00	
Disminución del exceso de provisiones	0.00	
Otros ingresos y beneficios varios	626,527.22	
Otros ingresos contables no presupuestarios	0.00	
3. Menos ingresos presupuestarios no contables		0.00
Productos de capital	0.00	
Aprovechamientos capital	0.00	
Ingresos derivados de financiamientos	0.00	
Otros Ingresos presupuestarios no contables	0.00	
4. Ingresos Contables (4 = 1 + 2 - 3)		626,527.22

Fideicomiso Irrevocable de Inversión y Administración para el Programa Especial de Financiamiento a la Vivienda del Magisterio del Estado de Coahuila. Conciliación entre los Egresos Presupuestarios y los Gastos Contables Correspondiente del 01 de enero al 30 de junio de 2017		
1. Total de egresos (presupuestarios)		31,784.58
2. Menos egresos presupuestarios no contables		0.00
Mobiliario y equipo de administración	0.00	
Mobiliario y equipo educacional y recreativo	0.00	
Equipo e instrumental médico y de laboratorio	0.00	
Vehículos y equipo de transporte	0.00	
Equipo de defensa y seguridad	0.00	
Maquinaria, otros equipos y herramientas	0.00	
Activos biológicos	0.00	
Bienes inmuebles	0.00	
Activos intangibles	0.00	
Obra pública en bienes propios	0.00	
Acciones y participaciones de capital	0.00	
Compra de títulos y valores	0.00	
Inversiones en fideicomisos, mandatos y otros análogos	0.00	
Provisiones para contingencias y otras erogaciones especiales	0.00	
Amortización de la deuda pública	0.00	
Adeudos de ejercicios fiscales anteriores (ADEFAS)	0.00	
Otros Egresos Presupuestales No Contables	0.00	

3. Más gastos contables no presupuestales		27,501.27
Estimaciones, depreciaciones, deterioros, obsolescencia y amortizaciones	27,501.27	
Provisiones	0.00	
Disminución de inventarios	0.00	
Aumento por insuficiencia de estimaciones por pérdida o deterioro u obsolescencia	0.00	
Aumento por insuficiencia de provisiones	0.00	
Otros Gastos	0.00	
Otros Gastos Contables No Presupuestales	0.00	
4. Total de Gasto Contable (4 = 1 - 2 + 3)		59,285.85

"Bajo protesta de decir verdad declaramos que los Estados Financieros y sus notas, son razonablemente correctos y son responsabilidad del emisor"



PROFR. JAVIER ALEJANDRO REZA GUERRERO,
DIRECTOR DE SERVICIOS AL PERSONAL.

**Fideicomiso Irrevocable de Inversión y Administración para el Programa Especial de
Financiamiento a la Vivienda del Magisterio del Estado de Coahuila.**

NOTAS A LOS ESTADOS FINANCIEROS

Notas de Memoria (Cuentas de Orden)

Cuentas de Orden Contables y Presupuestarias:

NM-01 Cuentas de Orden Contables.

NM-01 Cuentas de Orden Presupuestarias.

Fideicomiso Irrevocable de Inversión y Administración para el Programa Especial de Financiamiento a la Vivienda del Magisterio del Estado de Coahuila				
Del 01 de enero al 30 de junio de 2017				
CUENTAS DE ORDEN CONTABLES				
CUENTA	SALDO INICIAL	CARGOS	ABONOS	SALDO FINAL
7 CUENTAS DE ORDEN CONTABLES	0.00	0.00	0.00	0.00
7.1 VALORES	0.00	0.00	0.00	0.00
7.1.1 Valores en Custodia	0.00	0.00	0.00	0.00
7.1.2 Custodia de Valores	0.00	0.00	0.00	0.00
7.1.3 Instrumentos de Crédito Prestados a Formadores de Mercado	0.00	0.00	0.00	0.00
7.1.4 Préstamo de Instrumentos de Crédito a Formadores de Mercado y su Garantía	0.00	0.00	0.00	0.00
7.1.5 Instrumentos de Crédito Recibidos en Garantía de los Formadores de Mercado	0.00	0.00	0.00	0.00
7.1.6 Garantía de Créditos Recibidos de los Formadores de Mercado	0.00	0.00	0.00	0.00
7.2 EMISION DE OBLIGACIONES	0.00	0.00	0.00	0.00
7.2.1 Autorización para la Emisión de Bonos, Títulos y Valores de la Deuda Pública Interna	0.00	0.00	0.00	0.00
7.2.2 Autorización para la Emisión de Bonos, Títulos y Valores de la Deuda Pública Externa	0.00	0.00	0.00	0.00
7.2.3 Emisiones Autorizadas de la Deuda Pública Interna y Externa	0.00	0.00	0.00	0.00
7.2.4 Suscripción de Contratos de Préstamos y Otras Obligaciones de la Deuda Pública Interna	0.00	0.00	0.00	0.00
7.2.5 Suscripción de Contratos de Préstamos y Otras Obligaciones de la Deuda Pública Externa	0.00	0.00	0.00	0.00
7.2.6 Contratos de Préstamos y Otras Obligaciones de la Deuda Pública Interna y Externa	0.00	0.00	0.00	0.00
7.3 AVALES Y GARANTIAS	0.00	0.00	0.00	0.00
7.3.1 Avales Autorizados	0.00	0.00	0.00	0.00
7.3.2 Avales Firmados	0.00	0.00	0.00	0.00
7.3.3 Fianzas y Garantías Recibidas por Deudas a Cobrar	0.00	0.00	0.00	0.00
7.3.4 Fianzas y Garantías Recibidas	0.00	0.00	0.00	0.00
7.3.5 Fianzas Otorgadas para Respaldar Obligaciones no Fiscales del Gobierno	0.00	0.00	0.00	0.00
7.3.6 Fianzas Otorgadas del Gobierno para Respaldar Obligaciones no Fiscales	0.00	0.00	0.00	0.00
7.4 JUICIOS	0.00	0.00	0.00	0.00
7.4.1 Demandas Judicial en Proceso de Resolución	0.00	0.00	0.00	0.00
7.4.2 Resolución de Demandas en Proceso Judicial	0.00	0.00	0.00	0.00
7.5 INVERSION MEDIANTE PROYECTOS PARA PRESTACION DE SERVICIOS (PPS) Y SIMILARES	0.00	0.00	0.00	0.00
7.5.1 Contratos para Inversión Mediante Proyectos para Prestación de Servicios (PPS) y Similares	0.00	0.00	0.00	0.00
7.5.2 Inversión Pública Contratada Mediante Proyectos para Prestación de Servicios (PPS) y Similares	0.00	0.00	0.00	0.00
7.6 BIENES EN CONCESIONADOS O EN COMODATO	0.00	0.00	0.00	0.00
7.6.1 Bienes Bajo Contrato en Concesión	0.00	0.00	0.00	0.00
7.6.2 Contrato de Concesión por Bienes	0.00	0.00	0.00	0.00
7.6.3 Bienes Bajo Contrato en Comodato	0.00	0.00	0.00	0.00
7.6.4 Contrato de Comodato por Bienes	0.00	0.00	0.00	0.00

Nota 1: Las cuentas de orden contables señaladas en el recuadro, son las mínimas necesarias; se podrán aperturar otras, de acuerdo con las necesidades de los entes públicos, incluidas las cuentas de orden de los bienes arqueológicos, artísticos e históricos.

"Bajo protesta de decir verdad declaramos que los Estados Financieros y sus notas, son razonablemente correctos y son responsabilidad del emisor."


 PROF. JAVIER ALEJANDRO BIZA GUERRERO
 DIRECTOR DE SERVICIOS AL PERSONAL

Fideicomiso Irrevocable de Inversión y Administración para el Programa Especial de Financiamiento a la Vivienda del Magisterio del Estado de Coahuila Del 01 de enero al 30 de junio de 2017				
CUENTAS DE ORDEN PRESUPUESTALES				
CUENTA	SALDO INICIAL	CARGOS	ABONOS	SALDO FINAL
8 CUENTAS DE ORDEN PRESUPUESTARIAS	0.00	275,522.32	275,522.32	0.00
8.1 LEY DE INGRESOS	0.00	0.00	0.00	0.00
8.1.1 Ley de Ingresos Estimada	0.00	0.00	0.00	0.00
8.1.2 Ley de Ingresos por Ejecutar	0.00	0.00	0.00	0.00
8.1.3 Modificaciones a la Ley de Ingresos Estimada	0.00	0.00	0.00	0.00
8.1.4 Ley de Ingresos Devengada	0.00	0.00	0.00	0.00
8.1.5 Ley de Ingresos Recaudada	0.00	0.00	0.00	0.00
8.2 PRESUPUESTO DE EGRESOS	0.00	275,522.32	275,522.32	0.00
8.2.1 Presupuesto de Egresos Aprobado	0.00	0.00	148,384.00	-148,384.00
8.2.2 Presupuesto de Egresos por Ejercer	0.00	148,384.00	31,784.58	116,599.42
8.2.3 Modificaciones al Presupuesto de Egresos Aprobado	0.00	0.00	0.00	0.00
8.2.4 Presupuesto de Egresos Comprometido	0.00	31,784.58	31,784.58	0.00
8.2.5 Presupuesto de Egresos Devengado	0.00	31,784.58	31,784.58	0.00
8.2.6 Presupuesto de Egresos Ejercido	0.00	31,784.58	31,784.58	0.00
8.2.7 Presupuesto de Egresos Pagado	0.00	31,784.58	0.00	31,784.58

"Bajo protesta de decir verdad declaramos que los Estados Financieros y sus notas, son razonablemente correctos y son responsabilidad del emisor"



PROFR. JAVIER ALEJANDRO REZA GUERRERO
DIRECTOR DE SERVICIOS AL PERSONAL

**Fideicomiso Irrevocable de Inversión y Administración para el Programa Especial de
Financiamiento a la Vivienda del Magisterio del Estado de Coahuila.**

NOTAS A LOS ESTADOS FINANCIEROS

Notas de Gestión Administrativa.

NGA-01 Introducción.

En el acuerdo Nacional para la Modernización Básica, suscrito el 18 de mayo de 1992, el Gobierno Federal, los Gobiernos de las Entidades federativas y el Sindicato Nacional de Trabajadores de la Educación, asumieron el compromiso de contribuir a mejorar los niveles de vida de los maestros, mediante la integración de un Programa Especial de Financiamiento.

NGA-02 Panorama Económico y Financiero

Ante la necesidad del mejoramiento de los niveles de vida de los maestros, el Gobierno Federal y los Gobiernos de los Estados han promovido la instrumentación del Programa Especial de Financiamiento para el Magisterio, que tiene como finalidad fomentar la construcción de más y mejores viviendas para su adquisición por los maestros, estableciendo como alternativa habitacional la compra de vivienda nueva o usada.

NGA-03 Autorización e Historia

Para lograr la meta, la Secretaría de Educación Pública, los Gobiernos de los Estados, el Sindicato Nacional de Trabajadores de la Educación y la Asociación Mexicana de Bancos, han unido esfuerzos y recursos para instrumentar el programa, lo que se manifestó mediante la firma de un convenio el 8 de junio de 1994, mismo que obliga a la creación de un Fideicomiso Maestro, así como a la creación de 31 fideicomisos estatales y uno para el Distrito Federal.

El Fideicomiso Irrevocable de Inversión y Administración para el Programa de Financiamiento a la Vivienda para el Magisterio del Estado de Coahuila, es un contrato creado mediante Decreto publicado en el Periódico Oficial del Estado de Coahuila publicado el 23 de Septiembre de 1994.

NGA-04 Organización y Objeto Social

a) Objeto Social

El Fideicomiso tiene por objeto la creación de un fondo de apoyo para el "enganche", "gastos de escrituración" y "otros gastos accesorios" que deben cubrir los trabajadores del magisterio beneficiados con créditos hipotecarios para vivienda en el Estado de Coahuila.

b) Principal actividad.

Otorgamiento de créditos.

c) Ejercicio fiscal

2017

d) Régimen jurídico

Fideicomiso

e) Consideraciones fiscales

El Fideicomiso no está obligado a pagar ni retener ningún tipo de contribución.

f) Estructura organizacional básica.

El Fideicomiso no tiene una estructura orgánica, el órgano responsable de la administración, operación y asignación de los recursos para el financiamiento será el Comité Nacional presidido por la Secretaría de Educación Pública.

Su operación está regulada a través del establecimiento de un Comité Técnico Estatal.

g) Por su parte, y en cumplimiento al acuerdo del 8 de junio de 1994, el Ejecutivo del Estado, mediante Acuerdo de fecha 1º. de Septiembre de 1994, instruyó a la Secretaría de Finanzas en su carácter de fideicomitente único del Gobierno del Estado en el Fideicomiso de Financiamiento a la Vivienda Magisterial.

NGA-05 Bases de Preparación de los Estados Financieros

a) En la preparación de los Estados Financieros se ha observado la normatividad emitida por el CONAC y las disposiciones legales aplicables.

b) En el mes de mayo de 2016 la Auditoría Superior del Estado instaló el sistema SAACG, en el cual se emigró la información financiera del primer trimestre de 2016 que estaba en otro sistema y se capturó la correspondiente al resto de los meses del año 2016 y del ejercicio 2017.

Hacemos la observación que el sistema SAACG no genera la información relacionada con las notas a los estados financieros, el informe sobre pasivos contingentes, programas y proyectos, reporte de esquemas bursátiles y algunos estados financieros relacionados con la Ley de Disciplina Financiera.

c) Por la naturaleza del Fideicomiso, no tiene un presupuesto de ingresos asignado anualmente, debido a que los recursos provienen de una aportación realizada desde la creación del mismo, por lo tanto no se ejerce presupuesto de ingresos, y la aportación funciona como un fondo revolvente. El presupuesto de ingresos es aprobado por el Comité técnico Estatal y este corresponde únicamente a los ingresos por intereses por la inversión temporal a menos de tres meses de los recursos que fueron aportados por el Gobierno Federal y Estatal desde su creación para cumplir con sus fines.

d) Por la naturaleza del Fideicomiso, no cuenta con un presupuesto de egresos aprobado anualmente, los únicos gastos que puede efectuar corresponden a las comisiones del Fiduciario y al pago de la auditoría externa.

El presupuesto de egresos es aprobado por el Comité Técnico Estatal, cuyos gastos están contemplados en las Reglas de Operación, el Manual de Lineamientos y el Contrato Fiduciario.

NGA-06 Políticas de Contabilidad Significativas

Depuración y cancelación de saldos.

Se realiza la cancelación de saldos insolutos por créditos incobrables de acuerdo con la cláusula Décima Cuarta del Manual de Lineamientos que rige la operación del Fideicomiso.

Se efectúan depuraciones de saldos a las cuentas contables de forma periódica.

NGA-07 Posición en Moneda Extranjera y Protección por Riesgo Cambiario.

a) No realizamos operaciones con moneda extranjera.

NGA-08 Reporte Analítico del Activo

a) No contamos con activos a los cuales se les aplique cálculo de vida útil ni valores de depreciación, ni cambios en la depreciación, que sean sujetos de desmantelamiento ni administración, garantías, embargos, litigios, etc.

c) No contamos con gastos capitalizables.

d) No contamos con operaciones sujetas a riesgo por tipo de cambio o interés de las inversiones financieras.

e) No contamos con bienes construidos.

NGA-09 Fideicomisos, Mandatos y Análogos

El Fideicomiso Irrevocable de Inversión y Administración para el Programa Especial de Financiamiento a la Vivienda del Magisterio del Estado de Coahuila no tiene Estructura Orgánica, por lo que de conformidad con el Artículo 32 de la Ley General de Contabilidad Gubernamental y los Lineamientos que deberán observar los Entes Públicos para Registrar en las Cuentas de Activo los Fideicomisos sin Estructura Orgánica y Contratos Análogos, Incluyendo Mandatos, la información correspondiente a este Fideicomiso debería darla a conocer el Fideicomitente a través de la Nota 4 inciso g y en la presente Nota.

NGA-10 Reporte de la Recaudación

Esta nota no le aplica al ente público, ya que por la naturaleza del mismo, no cuenta con recaudación.

NGA-11 Informe sobre la Deuda y el Reporte Analítico de la Deuda

Esta nota no le aplica al ente público, ya que no cuenta con deuda.

NGA-12 Calificaciones Otorgadas

Esta nota no le aplica al ente público, ya que por la naturaleza del mismo no cuenta con créditos.

NGA-13 Proceso de Mejora

Principales políticas de control interno.

Otorgamiento, liquidación y cancelación de créditos

NGA-14 Información por Segmentos

Esta nota no le aplica al ente público, ya que por las operaciones realizadas no es necesario segmentarla.

NGA-15 Eventos Posteriores al cierre

Esta nota no le aplica al ente público, ya que no cuenta con eventos posteriores al cierre.

NGA-16 Partes relacionadas

Esta nota no le aplica al ente público, ya que no existen partes relacionadas.

"Bajo protesta de decir verdad declaramos que los Estados Financieros y sus notas, son razonablemente correctos y son responsabilidad del emisor"



PROFR. JAVIER ALEJANDRO REZA GUERRERO.
DIRECTOR DE SERVICIOS AL PERSONAL.

Fideicomiso Irrevocable de Inversión y Administración para el Programa Especial de Financiamiento a la Vivienda del Magisterio del Estado de Coahuila				
Balanza de Comprobación				
Del 01 de abril al 30 de junio de 2017				
CUENTA CONTABLE	SALDO INICIAL	CARGOS	ABONOS	SALDO FINAL
ACTIVO	24,185,523.61	2,555,490,973.25	2,565,186,844.15	24,491,254.71
ACTIVO CIRCULANTE	20,495,024.81	2,555,222,873.84	2,564,873,707.71	20,845,190.84
EFFECTIVO Y EQUIVALENTES	20,495,024.81	2,555,222,873.84	2,564,873,707.71	20,845,190.84
EFFECTIVO	0.00	0.00	0.00	0.00
BANCOS/TESORERÍA	0.00	1,282,936,982.47	1,282,936,982.47	0.00
BANCOS/DEPENDENCIAS Y OTROS	0.00	0.00	0.00	0.00
INVERSIONES TEMPORALES (HASTA 3 MESES)	20,495,024.81	1,282,285,891.37	1,281,936,725.24	20,845,190.84
FONDOS CON AFECTACIÓN ESPECÍFICA	0.00	0.00	0.00	0.00
DEPÓSITOS DE FONDOS DE TERCEROS EN GARANTÍA Y/O ADMINISTRACIÓN	0.00	0.00	0.00	0.00
OTROS EFFECTIVOS Y EQUIVALENTES	0.00	0.00	0.00	0.00
DERECHOS A RECIBIR EFFECTIVO O EQUIVALENTES	0.00	0.00	0.00	0.00
INVERSIONES FINANCIERAS DE CORTO PLAZO	0.00	0.00	0.00	0.00
CUENTAS POR COBRAR A CORTO PLAZO	0.00	0.00	0.00	0.00
DEUDORES DIVERSOS POR COBRAR A CORTO PLAZO	0.00	0.00	0.00	0.00
INGRESOS POR RECUPERAR A CORTO PLAZO	0.00	0.00	0.00	0.00
DEUDORES POR ANTICIPOS DE LA TESORERÍA A CORTO PLAZO	0.00	0.00	0.00	0.00
PRÉSTAMOS OTORGADOS A CORTO PLAZO	0.00	0.00	0.00	0.00
OTROS DERECHOS A RECIBIR EFFECTIVO O EQUIVALENTES A CORTO PLAZO	0.00	0.00	0.00	0.00
DERECHOS A RECIBIR BIENES O SERVICIOS	0.00	0.00	0.00	0.00
ANTICIPO A PROVEEDORES POR ADQUISICIÓN DE BIENES Y PRESTACIÓN DE SERVICIOS A CORTO PLAZO	0.00	0.00	0.00	0.00
ANTICIPO A PROVEEDORES POR ADQUISICIÓN DE BIENES INMUEBLES Y MUEBLES A CORTO PLAZO	0.00	0.00	0.00	0.00
ANTICIPO A PROVEEDORES POR ADQUISICIÓN DE BIENES INTANGIBLES A CORTO PLAZO	0.00	0.00	0.00	0.00
ANTICIPO A CONTRATISTAS POR OBRAS PÚBLICAS A CORTO PLAZO	0.00	0.00	0.00	0.00
OTROS DERECHOS A RECIBIR BIENES O SERVICIOS A CORTO PLAZO	0.00	0.00	0.00	0.00
INVENTARIOS	0.00	0.00	0.00	0.00
INVENTARIO DE MERCANCÍAS PARA VENTA	0.00	0.00	0.00	0.00
INVENTARIO DE MERCANCÍAS TERMINADAS	0.00	0.00	0.00	0.00
INVENTARIO DE MERCANCÍAS EN PROCESO DE ELABORACIÓN	0.00	0.00	0.00	0.00
INVENTARIO DE MATERIAS PRIMAS, MATERIALES Y SUMINISTROS PARA PRODUCCIÓN	0.00	0.00	0.00	0.00
BIENES EN TRÁNSITO	0.00	0.00	0.00	0.00
ALMACENES	0.00	0.00	0.00	0.00
ALMACÉN DE MATERIALES Y SUMINISTROS DE CONSUMO	0.00	0.00	0.00	0.00
ESTIMACIÓN POR PÉRDIDA O DETERIORO DE ACTIVOS CIRCULANTES	0.00	0.00	0.00	0.00
ESTIMACIONES PARA CUENTAS INCOBRABLES POR DERECHOS A RECIBIR EFFECTIVO O EQUIVALENTES	0.00	0.00	0.00	0.00
ESTIMACIÓN POR DETERIORO DE INVENTARIOS	0.00	0.00	0.00	0.00
OTROS ACTIVOS CIRCULANTES	0.00	0.00	0.00	0.00
VALORES EN GARANTÍA	0.00	0.00	0.00	0.00
BIENES EN GARANTÍA (EXCLUYE DEPÓSITOS DE FONDOS)	0.00	0.00	0.00	0.00
BIENES DERIVADOS DE EMBARGOS, DECOMISOS, ASEGURAMIENTOS Y DACIÓN EN PAGO	0.00	0.00	0.00	0.00
ADQUISICIÓN CON FONDOS DE TERCEROS	0.00	0.00	0.00	0.00
ACTIVO NO CIRCULANTE	3,690,498.80	1,288,101.41	1,312,936.44	3,646,663.77
INVERSIONES FINANCIERAS A LARGO PLAZO	0.00	0.00	0.00	0.00
INVERSIONES A LARGO PLAZO	0.00	0.00	0.00	0.00
TÍTULOS Y VALORES A LARGO PLAZO	0.00	0.00	0.00	0.00
FIDEICOMISOS, MANDATOS Y CONTRATOS ANÁLOGOS	0.00	0.00	0.00	0.00
PARTICIPACIONES Y APORTACIONES DE CAPITAL	0.00	0.00	0.00	0.00
DERECHOS A RECIBIR EFFECTIVO O EQUIVALENTES A LARGO PLAZO	3,690,498.80	1,288,101.41	1,312,936.44	3,646,663.77
DOCUMENTOS POR COBRAR A LARGO PLAZO	0.00	0.00	0.00	0.00
DEUDORES DIVERSOS A LARGO PLAZO	3,085,517.09	835,198.81	851,009.15	3,039,706.75
INGRESOS POR RECUPERAR A LARGO PLAZO	0.00	0.00	0.00	0.00
PRÉSTAMOS OTORGADOS A LARGO PLAZO	0.00	0.00	0.00	0.00
OTROS DERECHOS A RECIBIR EFFECTIVO O EQUIVALENTES A LARGO PLAZO	608,381.71	632,602.60	651,927.29	608,367.02

BIENES INMUEBLES, INFRAESTRUCTURA Y CONSTRUCCIONES EN PROCESO	0.00	0.00	0.00	0.00
TERRENOS	0.00	0.00	0.00	0.00
VIVIENDAS	0.00	0.00	0.00	0.00
EDIFICIOS NO HABITACIONALES	0.00	0.00	0.00	0.00
INFRAESTRUCTURA	0.00	0.00	0.00	0.00
CONSTRUCCIONES EN PROCESO EN BIENES DE DOMINIO PÚBLICO	0.00	0.00	0.00	0.00
CONSTRUCCIONES EN PROCESO EN BIENES PROPIOS	0.00	0.00	0.00	0.00
OTROS BIENES INMUEBLES	0.00	0.00	0.00	0.00
BIENES MUEBLES	0.00	0.00	0.00	0.00
MOBILIARIO Y EQUIPO DE ADMINISTRACIÓN	0.00	0.00	0.00	0.00
MOBILIARIO Y EQUIPO EDUCACIONAL Y RECREATIVO	0.00	0.00	0.00	0.00
EQUIPO E INSTRUMENTAL MÉDICO Y DE LABORATORIO	0.00	0.00	0.00	0.00
VEHÍCULOS Y EQUIPO DE TRANSPORTE	0.00	0.00	0.00	0.00
EQUIPO DE DEFENSA Y SEGURIDAD	0.00	0.00	0.00	0.00
MAQUINARIA, OTROS EQUIPOS Y HERRAMIENTAS	0.00	0.00	0.00	0.00
COLECCIONES, OBRAS DE ARTE Y OBJETOS VALIOSOS	0.00	0.00	0.00	0.00
ACTIVOS BIOLÓGICOS	0.00	0.00	0.00	0.00
ACTIVOS INTANGIBLES	0.00	0.00	0.00	0.00
SOFTWARE	0.00	0.00	0.00	0.00
PATENTES, MARCAS Y DERECHOS	0.00	0.00	0.00	0.00
CONCESIONES Y FRANQUICIAS	0.00	0.00	0.00	0.00
LICENCIAS	0.00	0.00	0.00	0.00
OTROS ACTIVOS INTANGIBLES	0.00	0.00	0.00	0.00
DEPRECIACIÓN, DETERIORO Y AMORTIZACIÓN ACUMULADA DE BIENES	0.00	0.00	0.00	0.00
DEPRECIACIÓN ACUMULADA DE BIENES INMUEBLES	0.00	0.00	0.00	0.00
DEPRECIACIÓN ACUMULADA DE INFRAESTRUCTURA	0.00	0.00	0.00	0.00
DEPRECIACIÓN ACUMULADA DE BIENES MUEBLES	0.00	0.00	0.00	0.00
DETERIORO ACUMULADO DE ACTIVOS BIOLÓGICOS	0.00	0.00	0.00	0.00
AMORTIZACIÓN ACUMULADA DE ACTIVOS INTANGIBLES	0.00	0.00	0.00	0.00
ACTIVOS DIFERIDOS	0.00	0.00	0.00	0.00
ESTUDIOS, FORMULACIÓN Y EVALUACIÓN DE PROYECTOS	0.00	0.00	0.00	0.00
DERECHOS SOBRE BIENES EN RÉGIMEN DE ARRENDAMIENTO FINANCIERO	0.00	0.00	0.00	0.00
GASTOS PAGADOS POR ADELANTADO A LARGO PLAZO	0.00	0.00	0.00	0.00
ANTICIPOS A LARGO PLAZO	0.00	0.00	0.00	0.00
BENEFICIOS AL RETIRO DE EMPLEADOS PAGADOS POR ADELANTADO	0.00	0.00	0.00	0.00
OTROS ACTIVOS DIFERIDOS	0.00	0.00	0.00	0.00
ESTIMACIÓN POR PÉRDIDA O DETERIORO DE ACTIVOS NO CIRCULANTES	0.00	0.00	0.00	0.00
ESTIMACIONES POR PÉRDIDA DE CUENTAS INCOBRABLES DE DOCUMENTOS POR COBRAR A LARGO PLAZO	0.00	0.00	0.00	0.00
ESTIMACIONES POR PÉRDIDA DE CUENTAS INCOBRABLES DE DEUDORES DIVERSOS POR COBRAR A LARGO PLAZO	0.00	0.00	0.00	0.00
ESTIMACIONES POR PÉRDIDA DE CUENTAS INCOBRABLES DE INGRESOS POR COBRAR A LARGO PLAZO	0.00	0.00	0.00	0.00
ESTIMACIONES POR PÉRDIDA DE CUENTAS INCOBRABLES DE PRÉSTAMOS OTORGADOS A LARGO PLAZO	0.00	0.00	0.00	0.00
ESTIMACIONES POR PÉRDIDA DE OTRAS CUENTAS INCOBRABLES A LARGO PLAZO	0.00	0.00	0.00	0.00
OTROS ACTIVOS NO CIRCULANTES	0.00	0.00	0.00	0.00
BIENES EN CONCESIÓN	0.00	0.00	0.00	0.00
BIENES EN ARRENDAMIENTO FINANCIERO	0.00	0.00	0.00	0.00
BIENES EN COMODATO	0.00	0.00	0.00	0.00
PASIVO	0.00	15,892.29	15,892.29	0.00
PASIVO CIRCULANTE	0.00	15,892.29	15,892.29	0.00
CUENTAS POR PAGAR A CORTO PLAZO	0.00	15,892.29	15,892.29	0.00
SERVICIOS PERSONALES POR PAGAR A CORTO PLAZO	0.00	0.00	0.00	0.00
PROVEEDORES POR PAGAR A CORTO PLAZO	0.00	15,892.29	15,892.29	0.00
CONTRATISTAS POR OBRAS PÚBLICAS POR PAGAR A CORTO PLAZO	0.00	0.00	0.00	0.00
PARTICIPACIONES Y APORTACIONES POR PAGAR A CORTO PLAZO	0.00	0.00	0.00	0.00
TRANSFERENCIAS OTORGADAS POR PAGAR A CORTO PLAZO	0.00	0.00	0.00	0.00
INTERESES, COMISIONES Y OTROS GASTOS DE LA DEUDA PÚBLICA POR PAGAR A CORTO PLAZO	0.00	0.00	0.00	0.00

RETENCIONES Y CONTRIBUCIONES POR PAGAR A CORTO PLAZO	0.00	0.00	0.00	0.00
DEVOLUCIONES DE LA LEY DE INGRESOS POR PAGAR A CORTO PLAZO	0.00	0.00	0.00	0.00
OTRAS CUENTAS POR PAGAR A CORTO PLAZO	0.00	0.00	0.00	0.00
DOCUMENTOS POR PAGAR A CORTO PLAZO	0.00	0.00	0.00	0.00
DOCUMENTOS COMERCIALES POR PAGAR A CORTO PLAZO	0.00	0.00	0.00	0.00
DOCUMENTOS CON CONTRATISTAS POR OBRAS PÚBLICAS POR PAGAR A CORTO PLAZO	0.00	0.00	0.00	0.00
OTROS DOCUMENTOS POR PAGAR A CORTO PLAZO	0.00	0.00	0.00	0.00
PORCIÓN A CORTO PLAZO DE LA DEUDA PÚBLICA A LARGO PLAZO	0.00	0.00	0.00	0.00
PORCIÓN A CORTO PLAZO DE LA DEUDA PÚBLICA INTERNA	0.00	0.00	0.00	0.00
PORCIÓN A CORTO PLAZO DE LA DEUDA PÚBLICA EXTERNA	0.00	0.00	0.00	0.00
PORCIÓN A CORTO PLAZO DE ARRENDAMIENTO FINANCIERO	0.00	0.00	0.00	0.00
TÍTULOS Y VALORES A CORTO PLAZO	0.00	0.00	0.00	0.00
TÍTULOS Y VALORES DE LA DEUDA PÚBLICA INTERNA A CORTO PLAZO	0.00	0.00	0.00	0.00
TÍTULOS Y VALORES DE LA DEUDA PÚBLICA EXTERNA A CORTO PLAZO	0.00	0.00	0.00	0.00
PASIVOS DIFERIDOS A CORTO PLAZO	0.00	0.00	0.00	0.00
INGRESOS COBRADOS POR ADELANTADO A CORTO PLAZO	0.00	0.00	0.00	0.00
INTERESES COBRADOS POR ADELANTADO A CORTO PLAZO	0.00	0.00	0.00	0.00
OTROS PASIVOS DIFERIDOS A CORTO PLAZO	0.00	0.00	0.00	0.00
FONDOS Y BIENES DE TERCEROS EN GARANTÍA Y/O ADMINISTRACIÓN A CORTO PLAZO	0.00	0.00	0.00	0.00
FONDOS EN GARANTÍA A CORTO PLAZO	0.00	0.00	0.00	0.00
FONDOS EN ADMINISTRACIÓN A CORTO PLAZO	0.00	0.00	0.00	0.00
FONDOS CONTINGENTES A CORTO PLAZO	0.00	0.00	0.00	0.00
FONDOS DE FIDEICOMISOS, MANDATOS Y CONTRATOS ANÁLOGOS A CORTO PLAZO	0.00	0.00	0.00	0.00
OTROS FONDOS DE TERCEROS EN GARANTÍA Y/O ADMINISTRACIÓN A CORTO PLAZO	0.00	0.00	0.00	0.00
VALORES Y BIENES EN GARANTÍA A CORTO PLAZO	0.00	0.00	0.00	0.00
PROVISIONES A CORTO PLAZO	0.00	0.00	0.00	0.00
PROVISIÓN PARA DEMANDAS Y JUICIOS A CORTO PLAZO	0.00	0.00	0.00	0.00
PROVISIÓN PARA CONTINGENCIAS A CORTO PLAZO	0.00	0.00	0.00	0.00
OTRAS PROVISIONES A CORTO PLAZO	0.00	0.00	0.00	0.00
OTROS PASIVOS A CORTO PLAZO	0.00	0.00	0.00	0.00
INGRESOS POR CLASIFICAR	0.00	0.00	0.00	0.00
RECAUDACIÓN POR PARTICIPAR	0.00	0.00	0.00	0.00
OTROS PASIVOS CIRCULANTES	0.00	0.00	0.00	0.00
PASIVO NO CIRCULANTE	0.00	0.00	0.00	0.00
CUENTAS POR PAGAR A LARGO PLAZO	0.00	0.00	0.00	0.00
PROVEEDORES POR PAGAR A LARGO PLAZO	0.00	0.00	0.00	0.00
CONTRATISTAS POR OBRAS PÚBLICAS POR PAGAR A LARGO PLAZO	0.00	0.00	0.00	0.00
DOCUMENTOS POR PAGAR A LARGO PLAZO	0.00	0.00	0.00	0.00
DOCUMENTOS COMERCIALES POR PAGAR A LARGO PLAZO	0.00	0.00	0.00	0.00
DOCUMENTOS CON CONTRATISTAS POR OBRAS PÚBLICAS POR PAGAR A LARGO PLAZO	0.00	0.00	0.00	0.00
OTROS DOCUMENTOS POR PAGAR A LARGO PLAZO	0.00	0.00	0.00	0.00
DEUDA PÚBLICA A LARGO PLAZO	0.00	0.00	0.00	0.00
TÍTULOS Y VALORES DE LA DEUDA PÚBLICA INTERNA A LARGO PLAZO	0.00	0.00	0.00	0.00
TÍTULOS Y VALORES DE LA DEUDA PÚBLICA EXTERNA A LARGO PLAZO	0.00	0.00	0.00	0.00
PRÉSTAMOS DE LA DEUDA PÚBLICA INTERNA POR PAGAR A LARGO PLAZO	0.00	0.00	0.00	0.00
PRÉSTAMOS DE LA DEUDA PÚBLICA EXTERNA POR PAGAR A LARGO PLAZO	0.00	0.00	0.00	0.00
ARRENDAMIENTO FINANCIERO POR PAGAR A LARGO PLAZO	0.00	0.00	0.00	0.00
PASIVOS DIFERIDOS A LARGO PLAZO	0.00	0.00	0.00	0.00
CRÉDITOS DIFERIDOS A LARGO PLAZO	0.00	0.00	0.00	0.00
INTERESES COBRADOS POR ADELANTADO A LARGO PLAZO	0.00	0.00	0.00	0.00
OTROS PASIVOS DIFERIDOS A LARGO PLAZO	0.00	0.00	0.00	0.00
FONDOS Y BIENES DE TERCEROS EN GARANTÍA Y/O ADMINISTRACIÓN A LARGO PLAZO	0.00	0.00	0.00	0.00
FONDOS EN GARANTÍA A LARGO PLAZO	0.00	0.00	0.00	0.00
FONDOS EN ADMINISTRACIÓN A LARGO PLAZO	0.00	0.00	0.00	0.00
FONDOS CONTINGENTES A LARGO PLAZO	0.00	0.00	0.00	0.00

FONDOS DE FIDEICOMISOS, MANDATOS Y CONTRATOS ANÁLOGOS A LARGO PLAZO	0.00	0.00	0.00	0.00
OTROS FONDOS DE TERCEROS EN GARANTÍA Y/O ADMINISTRACIÓN A LARGO PLAZO	0.00	0.00	0.00	0.00
VALORES Y BIENES EN GARANTÍA A LARGO PLAZO	0.00	0.00	0.00	0.00
PROVISIONES A LARGO PLAZO	0.00	0.00	0.00	0.00
PROVISIÓN PARA DEMANDAS Y JUICIOS A LARGO PLAZO	0.00	0.00	0.00	0.00
PROVISIÓN PARA PENSIONES A LARGO PLAZO	0.00	0.00	0.00	0.00
PROVISIÓN PARA CONTINGENCIAS A LARGO PLAZO	0.00	0.00	0.00	0.00
OTRAS PROVISIONES A LARGO PLAZO	0.00	0.00	0.00	0.00
HACIENDA PÚBLICA/ PATRIMONIO	-23,924,013.34	0.00	0.00	-23,924,013.34
HACIENDA PÚBLICA/PATRIMONIO CONTRIBUIDO	-16,839,428.00	0.00	0.00	-16,839,428.00
APORTACIONES	-16,839,428.00	0.00	0.00	-16,839,428.00
DONACIONES DE CAPITAL	0.00	0.00	0.00	0.00
ACTUALIZACIÓN DE LA HACIENDA PÚBLICA/PATRIMONIO	0.00	0.00	0.00	0.00
HACIENDA PÚBLICA /PATRIMONIO GENERADO	-7,084,585.34	0.00	0.00	-7,084,585.34
RESULTADOS DEL EJERCICIO (AHORRO/ DESAHORRO)	0.00	0.00	0.00	0.00
RESULTADOS DE EJERCICIOS ANTERIORES	-7,084,585.34	0.00	0.00	-7,084,585.34
REVALÚOS	0.00	0.00	0.00	0.00
REVALÚO DE BIENES INMUEBLES	0.00	0.00	0.00	0.00
REVALÚO DE BIENES MUEBLES	0.00	0.00	0.00	0.00
REVALÚO DE BIENES INTANGIBLES	0.00	0.00	0.00	0.00
OTROS REVALÚOS	0.00	0.00	0.00	0.00
RESERVAS	0.00	0.00	0.00	0.00
RESERVAS DE PATRIMONIO	0.00	0.00	0.00	0.00
RESERVAS TERRITORIALES	0.00	0.00	0.00	0.00
RESERVAS POR CONTINGENCIAS	0.00	0.00	0.00	0.00
RECTIFICACIONES DE RESULTADOS DE EJERCICIOS ANTERIORES	0.00	0.00	0.00	0.00
CAMBIOS EN POLÍTICAS CONTABLES	0.00	0.00	0.00	0.00
CAMBIOS POR ERRORES CONTABLES	0.00	0.00	0.00	0.00
EXCESO O INSUFICIENCIA EN LA ACTUALIZACIÓN DE LA HACIENDA PÚBLICA/PATRIMONIO	0.00	0.00	0.00	0.00
RESULTADO POR POSICIÓN MONETARIA	0.00	0.00	0.00	0.00
RESULTADO POR TENENCIA DE ACTIVOS NO MONETARIOS	0.00	0.00	0.00	0.00
INGRESOS Y OTROS BENEFICIOS	-295,798.52	0.00	329,728.70	-626,527.22
INGRESOS DE GESTIÓN	0.00	0.00	0.00	0.00
IMPUESTOS	0.00	0.00	0.00	0.00
IMPUESTOS SOBRE LOS INGRESOS	0.00	0.00	0.00	0.00
IMPUESTOS SOBRE EL PATRIMONIO	0.00	0.00	0.00	0.00
IMPUESTOS SOBRE LA PRODUCCIÓN, EL CONSUMO Y LAS TRANSACCIONES	0.00	0.00	0.00	0.00
IMPUESTOS AL COMERCIO EXTERIOR	0.00	0.00	0.00	0.00
IMPUESTOS SOBRE NÓMINAS Y ASIMILABLES	0.00	0.00	0.00	0.00
IMPUESTOS ECOLÓGICOS	0.00	0.00	0.00	0.00
ACCESORIOS DE IMPUESTOS	0.00	0.00	0.00	0.00
OTROS IMPUESTOS	0.00	0.00	0.00	0.00
CUOTAS Y APORTACIONES DE SEGURIDAD SOCIAL	0.00	0.00	0.00	0.00
APORTACIONES PARA FONDOS DE VIVIENDA	0.00	0.00	0.00	0.00
CUOTAS PARA EL SEGURO SOCIAL	0.00	0.00	0.00	0.00
CUOTAS DE AHORRO PARA EL RETIRO	0.00	0.00	0.00	0.00
ACCESORIOS DE CUOTAS Y APORTACIONES DE SEGURIDAD SOCIAL	0.00	0.00	0.00	0.00
OTRAS CUOTAS Y APORTACIONES PARA LA SEGURIDAD SOCIAL	0.00	0.00	0.00	0.00
CONTRIBUCIONES DE MEJORAS	0.00	0.00	0.00	0.00
CONTRIBUCIONES DE MEJORAS POR OBRAS PÚBLICAS	0.00	0.00	0.00	0.00
DERECHOS	0.00	0.00	0.00	0.00
DERECHOS POR EL USO, GOCÉ, APROVECHAMIENTO O EXPLOTACIÓN DE BIENES DE DOMINIO PÚBLICO	0.00	0.00	0.00	0.00
DERECHOS A LOS HIDROCARBUROS	0.00	0.00	0.00	0.00
DERECHOS POR PRESTACIÓN DE SERVICIOS	0.00	0.00	0.00	0.00
ACCESORIOS DE DERECHOS	0.00	0.00	0.00	0.00

OTROS DERECHOS	0.00	0.00	0.00	0.00
PRODUCTOS DE TIPO CORRIENTE	0.00	0.00	0.00	0.00
PRODUCTOS DERIVADOS DEL USO Y APROVECHAMIENTO DE BIENES NO SUJETOS A RÉGIMEN DE DOMINIO PÚBLICO	0.00	0.00	0.00	0.00
ENAJENACIÓN DE BIENES MUEBLES NO SUJETOS A SER INVENTARIADOS	0.00	0.00	0.00	0.00
ACCESORIOS DE PRODUCTOS	0.00	0.00	0.00	0.00
OTROS PRODUCTOS QUE GENERAN INGRESOS CORRIENTES	0.00	0.00	0.00	0.00
APROVECHAMIENTOS DE TIPO CORRIENTE	0.00	0.00	0.00	0.00
INCENTIVOS DERIVADOS DE LA COLABORACIÓN FISCAL	0.00	0.00	0.00	0.00
MULTAS	0.00	0.00	0.00	0.00
INDEMNIZACIONES	0.00	0.00	0.00	0.00
REINTEGROS	0.00	0.00	0.00	0.00
APROVECHAMIENTOS PROVENIENTES DE OBRAS PÚBLICAS	0.00	0.00	0.00	0.00
APROVECHAMIENTOS POR PARTICIPACIONES DERIVADAS DE LA APLICACIÓN DE LEYES	0.00	0.00	0.00	0.00
APROVECHAMIENTOS POR APORTACIONES Y COOPERACIONES	0.00	0.00	0.00	0.00
ACCESORIOS DE APROVECHAMIENTOS	0.00	0.00	0.00	0.00
OTROS APROVECHAMIENTOS	0.00	0.00	0.00	0.00
INGRESOS POR VENTA DE BIENES Y SERVICIOS	0.00	0.00	0.00	0.00
INGRESOS POR VENTA DE MERCANCÍAS	0.00	0.00	0.00	0.00
INGRESOS POR VENTA DE BIENES Y SERVICIOS PRODUCIDOS EN ESTABLECIMIENTOS DEL GOBIERNO	0.00	0.00	0.00	0.00
INGRESOS POR VENTA DE BIENES Y SERVICIOS DE ORGANISMOS DESCENTRALIZADOS	0.00	0.00	0.00	0.00
INGRESOS DE OPERACIÓN DE ENTIDADES PARAESTATALES EMPRESARIALES Y NO FINANCIERAS	0.00	0.00	0.00	0.00
INGRESOS NO COMPRENDIDOS EN LAS FRACCIONES DE LA LEY DE INGRESOS CAUSADOS EN EJERCICIOS FISCALES ANTERIORES PENDIENTES DE LIQUIDACIÓN O PAGO	0.00	0.00	0.00	0.00
IMPUESTOS NO COMPRENDIDOS EN LAS FRACCIONES DE LA LEY DE INGRESOS CAUSADOS EN EJERCICIOS FISCALES ANTERIORES PENDIENTES DE LIQUIDACIÓN O PAGO	0.00	0.00	0.00	0.00
CONTRIBUCIONES DE MEJORAS, DERECHOS, PRODUCTOS Y APROVECHAMIENTOS NO COMPRENDIDOS EN LAS FRACCIONES DE LA LEY DE INGRESOS CAUSADOS EN EJERCICIOS FISCALES ANTERIORES PENDIENTES DE LIQUIDACIÓN O PAGO	0.00	0.00	0.00	0.00
PARTICIPACIONES, APORTACIONES, TRANSFERENCIAS, ASIGNACIONES, SUBSIDIOS Y OTRAS AYUDAS	0.00	0.00	0.00	0.00
PARTICIPACIONES Y APORTACIONES	0.00	0.00	0.00	0.00
PARTICIPACIONES	0.00	0.00	0.00	0.00
APORTACIONES	0.00	0.00	0.00	0.00
CONVENIOS	0.00	0.00	0.00	0.00
TRANSFERENCIAS, ASIGNACIONES, SUBSIDIOS Y OTRAS AYUDAS	0.00	0.00	0.00	0.00
TRANSFERENCIAS INTERNAS Y ASIGNACIONES DEL SECTOR PÚBLICO	0.00	0.00	0.00	0.00
TRANSFERENCIAS DEL SECTOR PÚBLICO	0.00	0.00	0.00	0.00
SUBSIDIOS Y SUBVENCIONES	0.00	0.00	0.00	0.00
AYUDAS SOCIALES	0.00	0.00	0.00	0.00
PENSIONES Y JUBILACIONES	0.00	0.00	0.00	0.00
TRANSFERENCIAS DEL EXTERIOR	0.00	0.00	0.00	0.00
OTROS INGRESOS Y BENEFICIOS	-296,798.52	0.00	329,728.70	-626,527.22
INGRESOS FINANCIEROS	-296,798.52	0.00	329,728.70	-626,527.22
INTERESES GANADOS DE VALORES, CRÉDITOS, BONOS Y OTROS.	-296,798.52	0.00	329,728.70	-626,527.22
OTROS INGRESOS FINANCIEROS	0.00	0.00	329,728.70	-626,527.22
INCREMENTO POR VARIACIÓN DE INVENTARIOS	0.00	0.00	0.00	0.00
INCREMENTO POR VARIACIÓN DE INVENTARIOS DE MERCANCÍAS PARA VENTA	0.00	0.00	0.00	0.00
INCREMENTO POR VARIACIÓN DE INVENTARIOS DE MERCANCÍAS TERMINADAS	0.00	0.00	0.00	0.00
INCREMENTO POR VARIACIÓN DE INVENTARIOS DE MERCANCÍAS EN PROCESO DE ELABORACIÓN	0.00	0.00	0.00	0.00
INCREMENTO POR VARIACIÓN DE INVENTARIOS DE MATERIAS PRIMAS, MATERIALES Y SUMINISTROS PARA PRODUCCIÓN	0.00	0.00	0.00	0.00
INCREMENTO POR VARIACIÓN DE ALMACÉN DE MATERIAS PRIMAS, MATERIALES Y SUMINISTROS DE CONSUMO	0.00	0.00	0.00	0.00
DISMINUCIÓN DEL EXCESO DE ESTIMACIONES POR PÉRDIDA O DETERIORO U OBSOLESCENCIA	0.00	0.00	0.00	0.00
DISMINUCIÓN DEL EXCESO DE ESTIMACIONES POR PÉRDIDA O DETERIORO U OBSOLESCENCIA	0.00	0.00	0.00	0.00
DISMINUCIÓN DEL EXCESO DE PROVISIONES	0.00	0.00	0.00	0.00
DISMINUCIÓN DEL EXCESO EN PROVISIONES	0.00	0.00	0.00	0.00
OTROS INGRESOS Y BENEFICIOS VARIOS	0.00	0.00	0.00	0.00
OTROS INGRESOS DE EJERCICIOS ANTERIORES	0.00	0.00	0.00	0.00
BONIFICACIONES Y DESCUENTOS OBTENIDOS	0.00	0.00	0.00	0.00

DIFERENCIAS POR TIPO DE CAMBIO A FAVOR EN EFECTIVO Y EQUIVALENTES	0.00	0.00	0.00	0.00
DIFERENCIAS DE COTIZACIONES A FAVOR EN VALORES NEGOCIABLES	0.00	0.00	0.00	0.00
RESULTADO POR POSICIÓN MONETARIA	0.00	0.00	0.00	0.00
UTILIDADES POR PARTICIPACIÓN PATRIMONIAL	0.00	0.00	0.00	0.00
OTROS INGRESOS Y BENEFICIOS VARIOS	0.00	0.00	0.00	0.00
GASTOS Y OTRAS PERDIDAS	33,886.25	26,357.60	0.00	69,285.85
GASTOS DE FUNCIONAMIENTO	15,892.29	15,892.29	0.00	31,784.58
SERVICIOS PERSONALES	0.00	0.00	0.00	0.00
REMUNERACIONES AL PERSONAL DE CARÁCTER PERMANENTE	0.00	0.00	0.00	0.00
REMUNERACIONES AL PERSONAL DE CARÁCTER TRANSITORIO	0.00	0.00	0.00	0.00
REMUNERACIONES ADICIONALES Y ESPECIALES	0.00	0.00	0.00	0.00
SEGURIDAD SOCIAL	0.00	0.00	0.00	0.00
OTRAS PRESTACIONES SOCIALES Y ECONÓMICAS	0.00	0.00	0.00	0.00
PAGO DE ESTÍMULOS A SERVIDORES PÚBLICOS	0.00	0.00	0.00	0.00
MATERIALES Y SUMINISTROS	0.00	0.00	0.00	0.00
MATERIALES DE ADMINISTRACIÓN, EMISIÓN DE DOCUMENTOS Y ARTÍCULOS OFICIALES	0.00	0.00	0.00	0.00
ALIMENTOS Y UTENSILIOS	0.00	0.00	0.00	0.00
MATERIAS PRIMAS Y MATERIALES DE PRODUCCIÓN Y COMERCIALIZACIÓN	0.00	0.00	0.00	0.00
MATERIALES Y ARTÍCULOS DE CONSTRUCCIÓN Y DE REPARACIÓN	0.00	0.00	0.00	0.00
PRODUCTOS QUÍMICOS, FARMACÉUTICOS Y DE LABORATORIO	0.00	0.00	0.00	0.00
COMBUSTIBLES, LUBRICANTES Y ADITIVOS	0.00	0.00	0.00	0.00
VESTUARIO, BLANCOS, PRENDAS DE PROTECCIÓN Y ARTÍCULOS DEPORTIVOS	0.00	0.00	0.00	0.00
MATERIALES Y SUMINISTROS PARA SEGURIDAD	0.00	0.00	0.00	0.00
HERRAMIENTAS, REFACCIONES Y ACCESORIOS MENORES	0.00	0.00	0.00	0.00
SERVICIOS GENERALES	15,892.29	15,892.29	0.00	31,784.58
SERVICIOS BÁSICOS	0.00	0.00	0.00	0.00
SERVICIOS DE ARRENDAMIENTO	0.00	0.00	0.00	0.00
SERVICIOS PROFESIONALES, CIENTÍFICOS Y TÉCNICOS Y OTROS SERVICIOS	0.00	0.00	0.00	0.00
SERVICIOS FINANCIEROS, BANCARIOS Y COMERCIALES	15,892.29	15,892.29	0.00	31,784.58
SERVICIOS DE INSTALACIÓN, REPARACIÓN, MANTENIMIENTO Y CONSERVACIÓN	0.00	0.00	0.00	0.00
SERVICIOS DE COMUNICACIÓN SOCIAL Y PUBLICIDAD	0.00	0.00	0.00	0.00
SERVICIOS DE TRASLADO Y VIÁTICOS	0.00	0.00	0.00	0.00
SERVICIOS OFICIALES	0.00	0.00	0.00	0.00
OTROS SERVICIOS GENERALES	0.00	0.00	0.00	0.00
TRANSFERENCIAS, ASIGNACIONES, SUBSIDIOS Y OTRAS AYUDAS	0.00	0.00	0.00	0.00
TRANSFERENCIAS INTERNAS Y ASIGNACIONES AL SECTOR PÚBLICO	0.00	0.00	0.00	0.00
ASIGNACIONES AL SECTOR PÚBLICO	0.00	0.00	0.00	0.00
TRANSFERENCIAS INTERNAS AL SECTOR PÚBLICO	0.00	0.00	0.00	0.00
TRANSFERENCIAS AL RESTO DEL SECTOR PÚBLICO	0.00	0.00	0.00	0.00
TRANSFERENCIAS A ENTIDADES PARAESTATALES	0.00	0.00	0.00	0.00
TRANSFERENCIAS A ENTIDADES FEDERATIVAS Y MUNICIPIOS	0.00	0.00	0.00	0.00
SUBSIDIOS Y SUBVENCIONES	0.00	0.00	0.00	0.00
SUBSIDIOS	0.00	0.00	0.00	0.00
SUBVENCIONES	0.00	0.00	0.00	0.00
AYUDAS SOCIALES	0.00	0.00	0.00	0.00
AYUDAS SOCIALES A PERSONAS	0.00	0.00	0.00	0.00
BECAS	0.00	0.00	0.00	0.00
AYUDAS SOCIALES A INSTITUCIONES	0.00	0.00	0.00	0.00
AYUDAS SOCIALES POR DESASTRES NATURALES Y OTROS SINIESTROS	0.00	0.00	0.00	0.00
PENSIONES Y JUBILACIONES	0.00	0.00	0.00	0.00
PENSIONES	0.00	0.00	0.00	0.00
JUBILACIONES	0.00	0.00	0.00	0.00
OTRAS PENSIONES Y JUBILACIONES	0.00	0.00	0.00	0.00
TRANSFERENCIAS A FIDEICOMISOS, MANDATOS Y CONTRATOS ANÁLOGOS	0.00	0.00	0.00	0.00
TRANSFERENCIAS A FIDEICOMISOS, MANDATOS Y CONTRATOS ANÁLOGOS AL GOBIERNO	0.00	0.00	0.00	0.00

TRANSFERENCIAS A FIDEICOMISOS, MANDATOS Y CONTRATOS ANÁLOGOS A ENTIDADES PARAESTATALES	0.00	0.00	0.00	0.00
TRANSFERENCIAS A LA SEGURIDAD SOCIAL	0.00	0.00	0.00	0.00
TRANSFERENCIAS POR OBLIGACIONES DE LEY	0.00	0.00	0.00	0.00
DONATIVOS	0.00	0.00	0.00	0.00
DONATIVOS A INSTITUCIONES SIN FINES DE LUCRO	0.00	0.00	0.00	0.00
DONATIVOS A ENTIDADES FEDERATIVAS Y MUNICIPIOS	0.00	0.00	0.00	0.00
DONATIVOS A FIDEICOMISO, MANDATOS Y CONTRATOS ANÁLOGOS PRIVADOS	0.00	0.00	0.00	0.00
DONATIVOS A FIDEICOMISO, MANDATOS Y CONTRATOS ANÁLOGOS ESTATALES	0.00	0.00	0.00	0.00
DONATIVOS INTERNACIONALES	0.00	0.00	0.00	0.00
TRANSFERENCIAS AL EXTERIOR	0.00	0.00	0.00	0.00
TRANSFERENCIAS AL EXTERIOR A GOBIERNOS EXTRANJEROS Y ORGANISMOS INTERNACIONALES	0.00	0.00	0.00	0.00
TRANSFERENCIAS AL SECTOR PRIVADO EXTERNO	0.00	0.00	0.00	0.00
PARTICIPACIONES Y APORTACIONES	0.00	0.00	0.00	0.00
PARTICIPACIONES	0.00	0.00	0.00	0.00
PARTICIPACIONES DE LA FEDERACIÓN A ENTIDADES FEDERATIVAS Y MUNICIPIOS	0.00	0.00	0.00	0.00
PARTICIPACIONES DE LAS ENTIDADES FEDERATIVAS A LOS MUNICIPIOS	0.00	0.00	0.00	0.00
APORTACIONES	0.00	0.00	0.00	0.00
APORTACIONES DE LA FEDERACIÓN A ENTIDADES FEDERATIVAS Y MUNICIPIOS	0.00	0.00	0.00	0.00
APORTACIONES DE LAS ENTIDADES FEDERATIVAS A LOS MUNICIPIOS	0.00	0.00	0.00	0.00
CONVENIOS	0.00	0.00	0.00	0.00
CONVENIOS DE REASIGNACIÓN	0.00	0.00	0.00	0.00
CONVENIOS DE DESCENTRALIZACIÓN Y OTROS	0.00	0.00	0.00	0.00
INTERESES, COMISIONES Y OTROS GASTOS DE LA DEUDA PÚBLICA	0.00	0.00	0.00	0.00
INTERESES DE LA DEUDA PÚBLICA	0.00	0.00	0.00	0.00
INTERESES DE LA DEUDA PÚBLICA INTERNA	0.00	0.00	0.00	0.00
INTERESES DE LA DEUDA PÚBLICA EXTERNA	0.00	0.00	0.00	0.00
COMISIONES DE LA DEUDA PÚBLICA	0.00	0.00	0.00	0.00
COMISIONES DE LA DEUDA PÚBLICA INTERNA	0.00	0.00	0.00	0.00
COMISIONES DE LA DEUDA PÚBLICA EXTERNA	0.00	0.00	0.00	0.00
GASTOS DE LA DEUDA PÚBLICA	0.00	0.00	0.00	0.00
GASTOS DE LA DEUDA PÚBLICA INTERNA	0.00	0.00	0.00	0.00
GASTOS DE LA DEUDA PÚBLICA EXTERNA	0.00	0.00	0.00	0.00
COSTO POR COBERTURAS	0.00	0.00	0.00	0.00
COSTO POR COBERTURAS	0.00	0.00	0.00	0.00
APOYOS FINANCIEROS	0.00	0.00	0.00	0.00
APOYOS FINANCIEROS A INTERMEDIARIOS	0.00	0.00	0.00	0.00
APOYO FINANCIEROS A AHORRADORES Y DEUDORES DEL SISTEMA FINANCIERO NACIONAL	0.00	0.00	0.00	0.00
OTROS GASTOS Y PÉRDIDAS EXTRAORDINARIAS	17,995.95	9,505.31	0.00	27,501.27
ESTIMACIONES, DEPRECIACIONES, DETERIOROS, OBSOLESCENCIA Y AMORTIZACIONES	17,995.95	9,505.31	0.00	27,501.27
ESTIMACIONES POR PÉRDIDA O DETERIORO DE ACTIVOS CIRCULANTES	0.00	0.00	0.00	0.00
ESTIMACIONES POR PÉRDIDA O DETERIORO DE ACTIVO NO CIRCULANTE	17,995.95	9,505.31	0.00	27,501.27
DEPRECIACIÓN DE BIENES INMUEBLES	0.00	0.00	0.00	0.00
DEPRECIACIÓN DE INFRAESTRUCTURA	0.00	0.00	0.00	0.00
DEPRECIACIÓN DE BIENES MUEBLES	0.00	0.00	0.00	0.00
DETERIORO DE LOS ACTIVOS BIOLÓGICOS	0.00	0.00	0.00	0.00
AMORTIZACIÓN DE ACTIVOS INTANGIBLES	0.00	0.00	0.00	0.00
DISMINUCIÓN DE BIENES POR PÉRDIDA, OBSOLESCENCIA Y DETERIORO	0.00	0.00	0.00	0.00
PROVISIONES	0.00	0.00	0.00	0.00
PROVISIONES DE PASIVOS A CORTO PLAZO	0.00	0.00	0.00	0.00
PROVISIONES DE PASIVOS A LARGO PLAZO	0.00	0.00	0.00	0.00
DISMINUCIÓN DE INVENTARIOS	0.00	0.00	0.00	0.00
DISMINUCIÓN DE INVENTARIOS DE MERCANCÍAS PARA VENTA	0.00	0.00	0.00	0.00
DISMINUCIÓN DE INVENTARIOS DE MERCANCÍAS TERMINADAS	0.00	0.00	0.00	0.00
DISMINUCIÓN DE INVENTARIOS DE MERCANCÍAS EN PROCESO DE ELABORACIÓN	0.00	0.00	0.00	0.00
DISMINUCIÓN DE INVENTARIOS DE MATERIAS PRIMAS, MATERIALES Y SUMINISTROS PARA PRODUCCIÓN	0.00	0.00	0.00	0.00

DISMINUCIÓN DE ALMACÉN DE MATERIALES Y SUMINISTROS DE CONSUMO	0.00	0.00	0.00	0.00
AUMENTO POR INSUFICIENCIA DE ESTIMACIONES POR PÉRDIDA O DETERIORO U OBSOLESCENCIA	0.00	0.00	0.00	0.00
AUMENTO POR INSUFICIENCIA DE ESTIMACIONES POR PÉRDIDA O DETERIORO U OBSOLESCENCIA	0.00	0.00	0.00	0.00
AUMENTO POR INSUFICIENCIA DE PROVISIONES	0.00	0.00	0.00	0.00
AUMENTO POR INSUFICIENCIA DE PROVISIONES	0.00	0.00	0.00	0.00
OTROS GASTOS	0.00	0.00	0.00	0.00
GASTOS DE EJERCICIOS ANTERIORES	0.00	0.00	0.00	0.00
PÉRDIDAS POR RESPONSABILIDADES	0.00	0.00	0.00	0.00
BONIFICACIONES Y DESCUENTOS OTORGADOS	0.00	0.00	0.00	0.00
DIFERENCIAS POR TIPO DE CAMBIO NEGATIVAS EN EFECTIVO Y EQUIVALENTES	0.00	0.00	0.00	0.00
DIFERENCIAS DE DOTIZACIONES NEGATIVAS EN VALORES NEGOCIABLES	0.00	0.00	0.00	0.00
RESULTADO POR POSICIÓN MONETARIA	0.00	0.00	0.00	0.00
PÉRDIDAS POR PARTICIPACIÓN PATRIMONIAL	0.00	0.00	0.00	0.00
OTROS GASTOS VARIOS	0.00	0.00	0.00	0.00
INVERSIÓN PÚBLICA	0.00	0.00	0.00	0.00
INVERSIÓN PÚBLICA NO CAPITALIZABLE	0.00	0.00	0.00	0.00
CONSTRUCCIÓN EN BIENES NO CAPITALIZABLE	0.00	0.00	0.00	0.00
CUENTAS DE ORDEN CONTABLES	0.00	0.00	0.00	0.00
VALORES	0.00	0.00	0.00	0.00
VALORES EN CUSTODIA	0.00	0.00	0.00	0.00
CUSTODIA DE VALORES	0.00	0.00	0.00	0.00
INSTRUMENTOS DE CRÉDITO PRESTADOS A FORMADORES DE MERCADO	0.00	0.00	0.00	0.00
PRÉSTAMO DE INSTRUMENTOS DE CRÉDITO A FORMADORES DE MERCADO Y SU GARANTÍA	0.00	0.00	0.00	0.00
INSTRUMENTOS DE CRÉDITO RECIBIDOS EN GARANTÍA DE LOS FORMADORES DE MERCADO	0.00	0.00	0.00	0.00
GARANTÍA DE CRÉDITOS RECIBIDOS DE LOS FORMADORES DE MERCADO	0.00	0.00	0.00	0.00
EMISIÓN DE OBLIGACIONES	0.00	0.00	0.00	0.00
AUTORIZACIÓN PARA LA EMISIÓN DE BONOS, TÍTULOS Y VALORES DE LA DEUDA PÚBLICA INTERNA	0.00	0.00	0.00	0.00
AUTORIZACIÓN PARA LA EMISIÓN DE BONOS, TÍTULOS Y VALORES DE LA DEUDA PÚBLICA EXTERNA	0.00	0.00	0.00	0.00
EMISIONES AUTORIZADAS DE LA DEUDA PÚBLICA INTERNA Y EXTERNA	0.00	0.00	0.00	0.00
SUSCRIPCIÓN DE CONTRATOS DE PRÉSTAMOS Y OTRAS OBLIGACIONES DE LA DEUDA PÚBLICA INTERNA	0.00	0.00	0.00	0.00
SUSCRIPCIÓN DE CONTRATOS DE PRÉSTAMOS Y OTRAS OBLIGACIONES DE LA DEUDA PÚBLICA EXTERNA	0.00	0.00	0.00	0.00
CONTRATOS DE PRÉSTAMOS Y OTRAS OBLIGACIONES DE LA DEUDA PÚBLICA INTERNA Y EXTERNA	0.00	0.00	0.00	0.00
AVALES Y GARANTÍAS	0.00	0.00	0.00	0.00
AVALES AUTORIZADOS	0.00	0.00	0.00	0.00
AVALES FIRMADOS	0.00	0.00	0.00	0.00
FIANZAS Y GARANTÍAS RECIBIDAS POR DEUDAS A COBRAR	0.00	0.00	0.00	0.00
FIANZAS Y GARANTÍAS RECIBIDAS	0.00	0.00	0.00	0.00
FIANZAS OTORGADAS PARA RESPALDAR OBLIGACIONES NO FISCALES DEL GOBIERNO	0.00	0.00	0.00	0.00
FIANZAS OTORGADAS DEL GOBIERNO PARA RESPALDAR OBLIGACIONES NO FISCALES	0.00	0.00	0.00	0.00
JUICIOS	0.00	0.00	0.00	0.00
DEMANDAS JUDICIAL EN PROCESO DE RESOLUCIÓN	0.00	0.00	0.00	0.00
RESOLUCIÓN DE DEMANDAS EN PROCESO JUDICIAL	0.00	0.00	0.00	0.00
INVERSIÓN MEDIANTE PROYECTOS PARA PRESTACION DE SERVICIOS (PPS) Y SIMILARES	0.00	0.00	0.00	0.00
CONTRATOS PARA INVERSIÓN MEDIANTE PROYECTOS PARA PRESTACIÓN DE SERVICIOS (PPS) Y SIMILARES	0.00	0.00	0.00	0.00
INVERSIÓN PÚBLICA CONTRATADA MEDIANTE PROYECTOS PARA PRESTACIÓN DE SERVICIOS (PPS) Y SIMILARES	0.00	0.00	0.00	0.00
BIENES EN CONCESIONADOS O EN COMODATO	0.00	0.00	0.00	0.00
BIENES BAJO CONTRATO EN CONCESIÓN	0.00	0.00	0.00	0.00
CONTRATO DE CONCESIÓN POR BIENES	0.00	0.00	0.00	0.00
BIENES BAJO CONTRATO EN COMODATO	0.00	0.00	0.00	0.00
CONTRATO DE COMODATO POR BIENES	0.00	0.00	0.00	0.00
CUENTAS DE ORDEN PRESUPUESTARIAS	0.00	63,589.16	63,589.16	0.00
LEY DE INGRESOS	0.00	0.00	0.00	0.00
LEY DE INGRESOS ESTIMADA	0.00	0.00	0.00	0.00
LEY DE INGRESOS POR EJECUTAR	0.00	0.00	0.00	0.00
MODIFICACIONES A LA LEY DE INGRESOS ESTIMADA	0.00	0.00	0.00	0.00

LEY DE INGRESOS DEVENGADA	0.00	0.00	0.00	0.00
LEY DE INGRESOS RECAUDADA	0.00	0.00	0.00	0.00
PRESUPUESTO DE EGRESOS	0.00	63,569.16	63,569.16	0.00
PRESUPUESTO DE EGRESOS APROBADO	-148,384.00	0.00	0.00	-148,384.00
PRESUPUESTO DE EGRESOS POR EJERCER	132,491.71	0.00	15,892.29	116,599.42
MODIFICACIONES AL PRESUPUESTO DE EGRESOS APROBADO	0.00	0.00	0.00	0.00
PRESUPUESTO DE EGRESOS COMPROMETIDO	0.00	15,892.29	15,892.29	0.00
PRESUPUESTO DE EGRESOS DEVENGADO	0.00	15,892.29	15,892.29	0.00
PRESUPUESTO DE EGRESOS EJERCIDO	0.00	15,892.29	15,892.29	0.00
PRESUPUESTO DE EGRESOS PAGADO	15,892.29	15,892.29	0.00	31,784.58

"Bajo protesta de decir verdad declaramos que los Estados Financieros y sus notas, son razonablemente correctos y son responsabilidad del emisor"



PROFR. JAVIER ALEJANDRO REZA GUERRERO
DIRECTOR DE SERVICIOS AL PERSONAL

Fideicomiso Irrevocable de Inversión y Administración para el Programa Especial de Financiamiento a la Vivienda del Magisterio del Estado de Coahuila				
Balanza de Comprobación				
Del 01 de enero al 30 de junio de 2017				
CUENTA CONTABLE	SALDO INICIAL	CARGOS	ABONOS	SALDO FINAL
ACTIVO	23,924,013.34	5,075,809,975.29	5,075,242,733.92	24,491,254.71
ACTIVO CIRCULANTE	19,481,575.71	5,073,863,349.07	5,072,499,837.84	20,845,190.94
EFFECTIVO Y EQUIVALENTES	19,481,575.71	5,073,863,349.07	5,072,499,837.84	20,845,190.94
EFFECTIVO	0.00	0.00	0.00	0.00
BANCOS/TESORERÍA	0.00	2,537,265,166.23	2,537,265,166.23	0.00
BANCOS/DEPENDENCIAS Y OTROS	0.00	0.00	0.00	0.00
INVERSIONES TEMPORALES (HASTA 3 MESES)	19,481,579.71	2,536,596,182.84	2,535,234,571.61	20,845,190.94
FONDOS CON AFECTACIÓN ESPECÍFICA	0.00	0.00	0.00	0.00
DEPÓSITOS DE FONDOS DE TERCEROS EN GARANTÍA Y/O ADMINISTRACIÓN	0.00	0.00	0.00	0.00
OTROS EFFECTIVOS Y EQUIVALENTES	0.00	0.00	0.00	0.00
DERECHOS A RECIBIR EFFECTIVO O EQUIVALENTES	0.00	0.00	0.00	0.00
INVERSIONES FINANCIERAS DE CORTO PLAZO	0.00	0.00	0.00	0.00
CUENTAS POR COBRAR A CORTO PLAZO	0.00	0.00	0.00	0.00
DEUDORES DIVERSOS POR COBRAR A CORTO PLAZO	0.00	0.00	0.00	0.00
INGRESOS POR RECUPERAR A CORTO PLAZO	0.00	0.00	0.00	0.00
DEUDORES POR ANTICIPOS DE LA TESORERÍA A CORTO PLAZO	0.00	0.00	0.00	0.00
PRÉSTAMOS OTORGADOS A CORTO PLAZO	0.00	0.00	0.00	0.00
OTROS DERECHOS A RECIBIR EFFECTIVO O EQUIVALENTES A CORTO PLAZO	0.00	0.00	0.00	0.00
DERECHOS A RECIBIR BIENES O SERVICIOS	0.00	0.00	0.00	0.00
ANTICIPO A PROVEEDORES POR ADQUISICIÓN DE BIENES Y PRESTACIÓN DE SERVICIOS A CORTO PLAZO	0.00	0.00	0.00	0.00
ANTICIPO A PROVEEDORES POR ADQUISICIÓN DE BIENES INMUEBLES Y MUEBLES A CORTO PLAZO	0.00	0.00	0.00	0.00
ANTICIPO A PROVEEDORES POR ADQUISICIÓN DE BIENES INTANGIBLES A CORTO PLAZO	0.00	0.00	0.00	0.00
ANTICIPO A CONTRATISTAS POR OBRAS PÚBLICAS A CORTO PLAZO	0.00	0.00	0.00	0.00
OTROS DERECHOS A RECIBIR BIENES O SERVICIOS A CORTO PLAZO	0.00	0.00	0.00	0.00
INVENTARIOS	0.00	0.00	0.00	0.00
INVENTARIO DE MERCANCÍAS PARA VENTA	0.00	0.00	0.00	0.00
INVENTARIO DE MERCANCÍAS TERMINADAS	0.00	0.00	0.00	0.00
INVENTARIO DE MERCANCÍAS EN PROCESO DE ELABORACIÓN	0.00	0.00	0.00	0.00
INVENTARIO DE MATERIAS PRIMAS, MATERIALES Y SUMINISTROS PARA PRODUCCIÓN	0.00	0.00	0.00	0.00
BIENES EN TRÁNSITO	0.00	0.00	0.00	0.00
ALMACENES	0.00	0.00	0.00	0.00
ALMACÉN DE MATERIALES Y SUMINISTROS DE CONSUMO	0.00	0.00	0.00	0.00
ESTIMACIÓN POR PÉRDIDA O DETERIORO DE ACTIVOS CIRCULANTES	0.00	0.00	0.00	0.00
ESTIMACIONES PARA CUENTAS INCOBRABLES POR DERECHOS A RECIBIR EFFECTIVO O EQUIVALENTES	0.00	0.00	0.00	0.00
ESTIMACIÓN POR DETERIORO DE INVENTARIOS	0.00	0.00	0.00	0.00
OTROS ACTIVOS CIRCULANTES	0.00	0.00	0.00	0.00
VALORES EN GARANTÍA	0.00	0.00	0.00	0.00
BIENES EN GARANTÍA (EXCLUYE DEPÓSITOS DE FONDOS)	0.00	0.00	0.00	0.00
BIENES DERIVADOS DE EMBARGOS, DECOMISOS, ASEGURAMIENTOS Y DACIÓN EN PAGO	0.00	0.00	0.00	0.00
ADQUISICIÓN CON FONDOS DE TERCEROS	0.00	0.00	0.00	0.00
ACTIVO NO CIRCULANTE	4,442,333.63	1,946,526.22	2,742,896.08	3,646,063.77
INVERSIONES FINANCIERAS A LARGO PLAZO	0.00	0.00	0.00	0.00
INVERSIONES A LARGO PLAZO	0.00	0.00	0.00	0.00
TÍTULOS Y VALORES A LARGO PLAZO	0.00	0.00	0.00	0.00
FIDEICOMISOS, MANDATOS Y CONTRATOS ANÁLOGOS	0.00	0.00	0.00	0.00
PARTICIPACIONES Y APORTACIONES DE CAPITAL	0.00	0.00	0.00	0.00
DERECHOS A RECIBIR EFFECTIVO O EQUIVALENTES A LARGO PLAZO	4,442,333.63	1,946,626.22	2,742,896.08	3,646,063.77
DOCUMENTOS POR COBRAR A LARGO PLAZO	0.00	0.00	0.00	0.00
DEUDORES DIVERSOS A LARGO PLAZO	3,934,538.19	635,198.85	1,630,030.30	3,039,709.75
INGRESOS POR RECUPERAR A LARGO PLAZO	0.00	0.00	0.00	0.00
PRÉSTAMOS OTORGADOS A LARGO PLAZO	0.00	0.00	0.00	0.00
OTROS DERECHOS A RECIBIR EFFECTIVO O EQUIVALENTES A LARGO PLAZO	507,796.44	1,311,427.38	1,212,865.78	906,357.02

BIENES INMUEBLES, INFRAESTRUCTURA Y CONSTRUCCIONES EN PROCESO	0.00	0.00	0.00	0.00
TERRENOS	0.00	0.00	0.00	0.00
VIVIENDAS	0.00	0.00	0.00	0.00
EDIFICIOS NO HABITACIONALES	0.00	0.00	0.00	0.00
INFRAESTRUCTURA	0.00	0.00	0.00	0.00
CONSTRUCCIONES EN PROCESO EN BIENES DE DOMINIO PÚBLICO	0.00	0.00	0.00	0.00
CONSTRUCCIONES EN PROCESO EN BIENES PROPIOS	0.00	0.00	0.00	0.00
OTROS BIENES INMUEBLES	0.00	0.00	0.00	0.00
BIENES MUEBLES	0.00	0.00	0.00	0.00
MOBILIARIO Y EQUIPO DE ADMINISTRACIÓN	0.00	0.00	0.00	0.00
MOBILIARIO Y EQUIPO EDUCACIONAL Y RECREATIVO	0.00	0.00	0.00	0.00
EQUIPO E INSTRUMENTAL MÉDICO Y DE LABORATORIO	0.00	0.00	0.00	0.00
VEHÍCULOS Y EQUIPO DE TRANSPORTE	0.00	0.00	0.00	0.00
EQUIPO DE DEFENSA Y SEGURIDAD	0.00	0.00	0.00	0.00
MAQUINARIA, OTROS EQUIPOS Y HERRAMIENTAS	0.00	0.00	0.00	0.00
COLECCIONES, OBRAS DE ARTE Y OBJETOS VALIOSOS	0.00	0.00	0.00	0.00
ACTIVOS BIOLÓGICOS	0.00	0.00	0.00	0.00
ACTIVOS INTANGIBLES	0.00	0.00	0.00	0.00
SOFTWARE	0.00	0.00	0.00	0.00
PATENTES, MARCHAS Y DERECHOS	0.00	0.00	0.00	0.00
CONCESIONES Y FRANQUICIAS	0.00	0.00	0.00	0.00
LICENCIAS	0.00	0.00	0.00	0.00
OTROS ACTIVOS INTANGIBLES	0.00	0.00	0.00	0.00
DEPRECIACIÓN, DETERIORO Y AMORTIZACIÓN ACUMULADA DE BIENES	0.00	0.00	0.00	0.00
DEPRECIACIÓN ACUMULADA DE BIENES INMUEBLES	0.00	0.00	0.00	0.00
DEPRECIACIÓN ACUMULADA DE INFRAESTRUCTURA	0.00	0.00	0.00	0.00
DEPRECIACIÓN ACUMULADA DE BIENES MUEBLES	0.00	0.00	0.00	0.00
DETERIORO ACUMULADO DE ACTIVOS BIOLÓGICOS	0.00	0.00	0.00	0.00
AMORTIZACIÓN ACUMULADA DE ACTIVOS INTANGIBLES	0.00	0.00	0.00	0.00
ACTIVOS DIFERIDOS	0.00	0.00	0.00	0.00
ESTUDIOS, FORMULACIÓN Y EVALUACIÓN DE PROYECTOS	0.00	0.00	0.00	0.00
DERECHOS SOBRE BIENES EN RÉGIMEN DE ARRENDAMIENTO FINANCIERO	0.00	0.00	0.00	0.00
GASTOS PAGADOS POR ADELANTADO A LARGO PLAZO	0.00	0.00	0.00	0.00
ANTICIPOS A LARGO PLAZO	0.00	0.00	0.00	0.00
BENEFICIOS AL RETIRO DE EMPLEADOS PAGADOS POR ADELANTADO	0.00	0.00	0.00	0.00
OTROS ACTIVOS DIFERIDOS	0.00	0.00	0.00	0.00
ESTIMACIÓN POR PÉRDIDA O DETERIORO DE ACTIVOS NO CIRCULANTES	0.00	0.00	0.00	0.00
ESTIMACIONES POR PÉRDIDA DE CUENTAS INCOBRABLES DE DOCUMENTOS POR COBRAR A LARGO PLAZO	0.00	0.00	0.00	0.00
ESTIMACIONES POR PÉRDIDA DE CUENTAS INCOBRABLES DE DEUDORES DIVERSOS POR COBRAR A LARGO PLAZO	0.00	0.00	0.00	0.00
ESTIMACIONES POR PÉRDIDA DE CUENTAS INCOBRABLES DE INGRESOS POR COBRAR A LARGO PLAZO	0.00	0.00	0.00	0.00
ESTIMACIONES POR PÉRDIDA DE CUENTAS INCOBRABLES DE PRÉSTAMOS OTORGADOS A LARGO PLAZO	0.00	0.00	0.00	0.00
ESTIMACIONES POR PÉRDIDA DE OTRAS CUENTAS INCOBRABLES A LARGO PLAZO	0.00	0.00	0.00	0.00
OTROS ACTIVOS NO CIRCULANTES	0.00	0.00	0.00	0.00
BIENES EN CONCESIÓN	0.00	0.00	0.00	0.00
BIENES EN ARRENDAMIENTO FINANCIERO	0.00	0.00	0.00	0.00
BIENES EN COMODATO	0.00	0.00	0.00	0.00
PASIVO	0.00	31,784.58	31,784.58	0.00
PASIVO CIRCULANTE	0.00	31,784.58	31,784.58	0.00
CUENTAS POR PAGAR A CORTO PLAZO	0.00	31,784.58	31,784.58	0.00
SERVICIOS PERSONALES POR PAGAR A CORTO PLAZO	0.00	0.00	0.00	0.00
PROVEEDORES POR PAGAR A CORTO PLAZO	0.00	31,784.58	31,784.58	0.00
CONTRATISTAS POR OBRAS PÚBLICAS POR PAGAR A CORTO PLAZO	0.00	0.00	0.00	0.00
PARTICIPACIONES Y APORTACIONES POR PAGAR A CORTO PLAZO	0.00	0.00	0.00	0.00
TRANSFERENCIAS OTORGADAS POR PAGAR A CORTO PLAZO	0.00	0.00	0.00	0.00
INTERESES, COMISIONES Y OTROS GASTOS DE LA DEUDA PÚBLICA POR PAGAR A CORTO PLAZO	0.00	0.00	0.00	0.00

RETENCIONES Y CONTRIBUCIONES POR PAGAR A CORTO PLAZO	0.00	0.00	0.00	0.00
DEVOLUCIONES DE LA LEY DE INGRESOS POR PAGAR A CORTO PLAZO	0.00	0.00	0.00	0.00
OTRAS CUENTAS POR PAGAR A CORTO PLAZO	0.00	0.00	0.00	0.00
DOCUMENTOS POR PAGAR A CORTO PLAZO	0.00	0.00	0.00	0.00
DOCUMENTOS COMERCIALES POR PAGAR A CORTO PLAZO	0.00	0.00	0.00	0.00
DOCUMENTOS CON CONTRATISTAS POR OBRAS PÚBLICAS POR PAGAR A CORTO PLAZO	0.00	0.00	0.00	0.00
OTROS DOCUMENTOS POR PAGAR A CORTO PLAZO	0.00	0.00	0.00	0.00
PORCIÓN A CORTO PLAZO DE LA DEUDA PÚBLICA A LARGO PLAZO	0.00	0.00	0.00	0.00
PORCIÓN A CORTO PLAZO DE LA DEUDA PÚBLICA INTERNA	0.00	0.00	0.00	0.00
PORCIÓN A CORTO PLAZO DE LA DEUDA PÚBLICA EXTERNA	0.00	0.00	0.00	0.00
PORCIÓN A CORTO PLAZO DE ARRENDAMIENTO FINANCIERO	0.00	0.00	0.00	0.00
TÍTULOS Y VALORES A CORTO PLAZO	0.00	0.00	0.00	0.00
TÍTULOS Y VALORES DE LA DEUDA PÚBLICA INTERNA A CORTO PLAZO	0.00	0.00	0.00	0.00
TÍTULOS Y VALORES DE LA DEUDA PÚBLICA EXTERNA A CORTO PLAZO	0.00	0.00	0.00	0.00
PASIVOS DIFERIDOS A CORTO PLAZO	0.00	0.00	0.00	0.00
INGRESOS COBRADOS POR ADELANTADO A CORTO PLAZO	0.00	0.00	0.00	0.00
INTERESES COBRADOS POR ADELANTADO A CORTO PLAZO	0.00	0.00	0.00	0.00
OTROS PASIVOS DIFERIDOS A CORTO PLAZO	0.00	0.00	0.00	0.00
FONDOS Y BIENES DE TERCEROS EN GARANTÍA Y/O ADMINISTRACIÓN A CORTO PLAZO	0.00	0.00	0.00	0.00
FONDOS EN GARANTÍA A CORTO PLAZO	0.00	0.00	0.00	0.00
FONDOS EN ADMINISTRACIÓN A CORTO PLAZO	0.00	0.00	0.00	0.00
FONDOS CONTINGENTES A CORTO PLAZO	0.00	0.00	0.00	0.00
FONDOS DE FIDEICOMISOS, MANDATOS Y CONTRATOS ANÁLOGOS A CORTO PLAZO	0.00	0.00	0.00	0.00
OTROS FONDOS DE TERCEROS EN GARANTÍA Y/O ADMINISTRACIÓN A CORTO PLAZO	0.00	0.00	0.00	0.00
VALORES Y BIENES EN GARANTÍA A CORTO PLAZO	0.00	0.00	0.00	0.00
PROVISIONES A CORTO PLAZO	0.00	0.00	0.00	0.00
PROVISIÓN PARA DEMANDAS Y JUICIOS A CORTO PLAZO	0.00	0.00	0.00	0.00
PROVISIÓN PARA CONTINGENCIAS A CORTO PLAZO	0.00	0.00	0.00	0.00
OTRAS PROVISIONES A CORTO PLAZO	0.00	0.00	0.00	0.00
OTROS PASIVOS A CORTO PLAZO	0.00	0.00	0.00	0.00
INGRESOS POR CLASIFICAR	0.00	0.00	0.00	0.00
RECAUDACIÓN POR PARTICIPAR	0.00	0.00	0.00	0.00
OTROS PASIVOS CIRCULANTES	0.00	0.00	0.00	0.00
PASIVO NO CIRCULANTE	0.00	0.00	0.00	0.00
CUENTAS POR PAGAR A LARGO PLAZO	0.00	0.00	0.00	0.00
PROVEEDORES POR PAGAR A LARGO PLAZO	0.00	0.00	0.00	0.00
CONTRATISTAS POR OBRAS PÚBLICAS POR PAGAR A LARGO PLAZO	0.00	0.00	0.00	0.00
DOCUMENTOS POR PAGAR A LARGO PLAZO	0.00	0.00	0.00	0.00
DOCUMENTOS COMERCIALES POR PAGAR A LARGO PLAZO	0.00	0.00	0.00	0.00
DOCUMENTOS CON CONTRATISTAS POR OBRAS PÚBLICAS POR PAGAR A LARGO PLAZO	0.00	0.00	0.00	0.00
OTROS DOCUMENTOS POR PAGAR A LARGO PLAZO	0.00	0.00	0.00	0.00
DEUDA PÚBLICA A LARGO PLAZO	0.00	0.00	0.00	0.00
TÍTULOS Y VALORES DE LA DEUDA PÚBLICA INTERNA A LARGO PLAZO	0.00	0.00	0.00	0.00
TÍTULOS Y VALORES DE LA DEUDA PÚBLICA EXTERNA A LARGO PLAZO	0.00	0.00	0.00	0.00
PRÉSTAMOS DE LA DEUDA PÚBLICA INTERNA POR PAGAR A LARGO PLAZO	0.00	0.00	0.00	0.00
PRÉSTAMOS DE LA DEUDA PÚBLICA EXTERNA POR PAGAR A LARGO PLAZO	0.00	0.00	0.00	0.00
ARRENDAMIENTO FINANCIERO POR PAGAR A LARGO PLAZO	0.00	0.00	0.00	0.00
PASIVOS DIFERIDOS A LARGO PLAZO	0.00	0.00	0.00	0.00
CRÉDITOS DIFERIDOS A LARGO PLAZO	0.00	0.00	0.00	0.00
INTERESES COBRADOS POR ADELANTADO A LARGO PLAZO	0.00	0.00	0.00	0.00
OTROS PASIVOS DIFERIDOS A LARGO PLAZO	0.00	0.00	0.00	0.00
FONDOS Y BIENES DE TERCEROS EN GARANTÍA Y/O ADMINISTRACIÓN A LARGO PLAZO	0.00	0.00	0.00	0.00
FONDOS EN GARANTÍA A LARGO PLAZO	0.00	0.00	0.00	0.00
FONDOS EN ADMINISTRACIÓN A LARGO PLAZO	0.00	0.00	0.00	0.00
FONDOS CONTINGENTES A LARGO PLAZO	0.00	0.00	0.00	0.00

FONDOS DE FIDEICOMISOS, MANDATOS Y CONTRATOS ANÁLOGOS A LARGO PLAZO	0.00	0.00	0.00	0.00
OTROS FONDOS DE TERCEROS EN GARANTÍA Y/O ADMINISTRACIÓN A LARGO PLAZO	0.00	0.00	0.00	0.00
VALORES Y BIENES EN GARANTÍA A LARGO PLAZO	0.00	0.00	0.00	0.00
PROVISIONES A LARGO PLAZO	0.00	0.00	0.00	0.00
PROVISIÓN PARA DEMANDAS Y JUICIOS A LARGO PLAZO	0.00	0.00	0.00	0.00
PROVISIÓN PARA PENSIONES A LARGO PLAZO	0.00	0.00	0.00	0.00
PROVISIÓN PARA CONTINGENCIAS A LARGO PLAZO	0.00	0.00	0.00	0.00
OTRAS PROVISIONES A LARGO PLAZO	0.00	0.00	0.00	0.00
HACIENDA PÚBLICA/ PATRIMONIO	-23,924,013.34	0.00	0.00	-23,924,013.34
HACIENDA PÚBLICA/PATRIMONIO CONTRIBUIDO	-16,839,428.00	0.00	0.00	-16,839,428.00
APORTACIONES	-16,839,428.00	0.00	0.00	-16,839,428.00
DONACIONES DE CAPITAL	0.00	0.00	0.00	0.00
ACTUALIZACIÓN DE LA HACIENDA PÚBLICA/PATRIMONIO	0.00	0.00	0.00	0.00
HACIENDA PÚBLICA /PATRIMONIO GENERADO	-7,084,585.34	0.00	0.00	-7,084,585.34
RESULTADOS DEL EJERCICIO (AHORRO/ DESAHORRO)	0.00	0.00	0.00	0.00
RESULTADOS DE EJERCICIOS ANTERIORES	-7,084,585.34	0.00	0.00	-7,084,585.34
REVALÚOS	0.00	0.00	0.00	0.00
REVALÚO DE BIENES INMUEBLES	0.00	0.00	0.00	0.00
REVALÚO DE BIENES MUEBLES	0.00	0.00	0.00	0.00
REVALÚO DE BIENES INTANGIBLES	0.00	0.00	0.00	0.00
OTROS REVALÚOS	0.00	0.00	0.00	0.00
RESERVAS	0.00	0.00	0.00	0.00
RESERVAS DE PATRIMONIO	0.00	0.00	0.00	0.00
RESERVAS TERRITORIALES	0.00	0.00	0.00	0.00
RESERVAS POR CONTINGENCIAS	0.00	0.00	0.00	0.00
RECTIFICACIONES DE RESULTADOS DE EJERCICIOS ANTERIORES	0.00	0.00	0.00	0.00
CAMBIOS EN POLÍTICAS CONTABLES	0.00	0.00	0.00	0.00
CAMBIOS POR ERRORES CONTABLES	0.00	0.00	0.00	0.00
EXCESO O INSUFICIENCIA EN LA ACTUALIZACION DE LA HACIENDA PÚBLICA/PATRIMONIO	0.00	0.00	0.00	0.00
RESULTADO POR POSICIÓN MONETARIA	0.00	0.00	0.00	0.00
RESULTADO POR TENENCIA DE ACTIVOS NO MONETARIOS	0.00	0.00	0.00	0.00
INGRESOS Y OTROS BENEFICIOS	0.00	0.00	626,527.22	-626,527.22
INGRESOS DE GESTIÓN	0.00	0.00	0.00	0.00
IMPUESTOS	0.00	0.00	0.00	0.00
IMPUESTOS SOBRE LOS INGRESOS	0.00	0.00	0.00	0.00
IMPUESTOS SOBRE EL PATRIMONIO	0.00	0.00	0.00	0.00
IMPUESTOS SOBRE LA PRODUCCIÓN, EL CONSUMO Y LAS TRANSACCIONES	0.00	0.00	0.00	0.00
IMPUESTOS AL COMERCIO EXTERIOR	0.00	0.00	0.00	0.00
IMPUESTOS SOBRE NÓMINAS Y ASIMILABLES	0.00	0.00	0.00	0.00
IMPUESTOS ECOLÓGICOS	0.00	0.00	0.00	0.00
ACCESORIOS DE IMPUESTOS	0.00	0.00	0.00	0.00
OTROS IMPUESTOS	0.00	0.00	0.00	0.00
CUOTAS Y APORTACIONES DE SEGURIDAD SOCIAL	0.00	0.00	0.00	0.00
APORTACIONES PARA FONDOS DE VIVIENDA	0.00	0.00	0.00	0.00
CUOTAS PARA EL SEGURO SOCIAL	0.00	0.00	0.00	0.00
CUOTAS DE AHORRO PARA EL RETIRO	0.00	0.00	0.00	0.00
ACCESORIOS DE CUOTAS Y APORTACIONES DE SEGURIDAD SOCIAL	0.00	0.00	0.00	0.00
OTRAS CUOTAS Y APORTACIONES PARA LA SEGURIDAD SOCIAL	0.00	0.00	0.00	0.00
CONTRIBUCIONES DE MEJORAS	0.00	0.00	0.00	0.00
CONTRIBUCIONES DE MEJORAS POR OBRAS PÚBLICAS	0.00	0.00	0.00	0.00
DERECHOS	0.00	0.00	0.00	0.00
DERECHOS POR EL USO, GOCE, APROVECHAMIENTO O EXPLOTACIÓN DE BIENES DE DOMINIO PÚBLICO	0.00	0.00	0.00	0.00
DERECHOS A LOS HIDROCARBUROS	0.00	0.00	0.00	0.00
DERECHOS POR PRESTACIÓN DE SERVICIOS	0.00	0.00	0.00	0.00
ACCESORIOS DE DERECHOS	0.00	0.00	0.00	0.00

OTROS DERECHOS	0.00	0.00	0.00	0.00
PRODUCTOS DE TIPO CORRIENTE	0.00	0.00	0.00	0.00
PRODUCTOS DERIVADOS DEL USO Y APROVECHAMIENTO DE BIENES NO SUJETOS A RÉGIMEN DE DÓMINIO PÚBLICO	0.00	0.00	0.00	0.00
ENAJENACIÓN DE BIENES MUEBLES NO SUJETOS A SER INVENTARIADOS	0.00	0.00	0.00	0.00
ACCESORIOS DE PRODUCTOS	0.00	0.00	0.00	0.00
OTROS PRODUCTOS QUE GENERAN INGRESOS CORRIENTES	0.00	0.00	0.00	0.00
APROVECHAMIENTOS DE TIPO CORRIENTE	0.00	0.00	0.00	0.00
INCENTIVOS DERIVADOS DE LA COLABORACIÓN FISCAL	0.00	0.00	0.00	0.00
MULTAS	0.00	0.00	0.00	0.00
INDEMNIZACIONES	0.00	0.00	0.00	0.00
REINTEGROS	0.00	0.00	0.00	0.00
APROVECHAMIENTOS PROVENIENTES DE OBRAS PÚBLICAS	0.00	0.00	0.00	0.00
APROVECHAMIENTOS POR PARTICIPACIONES DERIVADAS DE LA APLICACIÓN DE LEYES	0.00	0.00	0.00	0.00
APROVECHAMIENTOS POR APORTACIONES Y COOPERACIONES	0.00	0.00	0.00	0.00
ACCESORIOS DE APROVECHAMIENTOS	0.00	0.00	0.00	0.00
OTROS APROVECHAMIENTOS	0.00	0.00	0.00	0.00
INGRESOS POR VENTA DE BIENES Y SERVICIOS	0.00	0.00	0.00	0.00
INGRESOS POR VENTA DE MERCANCÍAS	0.00	0.00	0.00	0.00
INGRESOS POR VENTA DE BIENES Y SERVICIOS PRODUCIDOS EN ESTABLECIMIENTOS DEL GOBIERNO	0.00	0.00	0.00	0.00
INGRESOS POR VENTA DE BIENES Y SERVICIOS DE ORGANISMOS DESCENTRALIZADOS	0.00	0.00	0.00	0.00
INGRESOS DE OPERACIÓN DE ENTIDADES PARAESTATALES EMPRESARIALES Y NO FINANCIERAS	0.00	0.00	0.00	0.00
INGRESOS NO COMPRENDIDOS EN LAS FRACCIONES DE LA LEY DE INGRESOS CAUSADOS EN EJERCICIOS FISCALES ANTERIORES PENDIENTES DE LIQUIDACIÓN O PAGO	0.00	0.00	0.00	0.00
IMPUESTOS NO COMPRENDIDOS EN LAS FRACCIONES DE LA LEY DE INGRESOS CAUSADOS EN EJERCICIOS FISCALES ANTERIORES PENDIENTES DE LIQUIDACIÓN O PAGO	0.00	0.00	0.00	0.00
CONTRIBUCIONES DE MEJORAS, DERECHOS, PRODUCTOS Y APROVECHAMIENTOS NO COMPRENDIDOS EN LAS FRACCIONES DE LA LEY DE INGRESOS CAUSADOS EN EJERCICIOS FISCALES ANTERIORES PENDIENTES DE LIQUIDACIÓN O PAGO	0.00	0.00	0.00	0.00
PARTICIPACIONES, APORTACIONES, TRANSFERENCIAS, ASIGNACIONES, SUBSIDIOS Y OTRAS AYUDAS	0.00	0.00	0.00	0.00
PARTICIPACIONES Y APORTACIONES	0.00	0.00	0.00	0.00
PARTICIPACIONES	0.00	0.00	0.00	0.00
APORTACIONES	0.00	0.00	0.00	0.00
CONVENIOS	0.00	0.00	0.00	0.00
TRANSFERENCIAS, ASIGNACIONES, SUBSIDIOS Y OTRAS AYUDAS	0.00	0.00	0.00	0.00
TRANSFERENCIAS INTERNAS Y ASIGNACIONES DEL SECTOR PÚBLICO	0.00	0.00	0.00	0.00
TRANSFERENCIAS DEL SECTOR PÚBLICO	0.00	0.00	0.00	0.00
SUBSIDIOS Y SUBVENCIONES	0.00	0.00	0.00	0.00
AYUDAS SOCIALES	0.00	0.00	0.00	0.00
PENSIONES Y JUBILACIONES	0.00	0.00	0.00	0.00
TRANSFERENCIAS DEL EXTERIOR	0.00	0.00	0.00	0.00
OTROS INGRESOS Y BENEFICIOS	0.00	0.00	0.00	0.00
INGRESOS FINANCIEROS	0.00	0.00	626,527.22	-626,527.22
INTERESES GANADOS DE VALORES, CRÉDITOS, BONOS Y OTROS.	0.00	0.00	626,527.22	-626,527.22
OTROS INGRESOS FINANCIEROS	0.00	0.00	0.00	0.00
INCREMENTO POR VARIACIÓN DE INVENTARIOS	0.00	0.00	0.00	0.00
INCREMENTO POR VARIACIÓN DE INVENTARIOS DE MERCANCÍAS PARA VENTA	0.00	0.00	0.00	0.00
INCREMENTO POR VARIACIÓN DE INVENTARIOS DE MERCANCÍAS TERMINADAS	0.00	0.00	0.00	0.00
INCREMENTO POR VARIACIÓN DE INVENTARIOS DE MERCANCÍAS EN PROCESO DE ELABORACIÓN	0.00	0.00	0.00	0.00
INCREMENTO POR VARIACIÓN DE INVENTARIOS DE MATERIAS PRIMAS, MATERIALES Y SUMINISTROS PARA PRODUCCIÓN	0.00	0.00	0.00	0.00
INCREMENTO POR VARIACIÓN DE ALMACÉN DE MATERIAS PRIMAS, MATERIALES Y SUMINISTROS DE CONSUMO	0.00	0.00	0.00	0.00
DISMINUCIÓN DEL EXCESO DE ESTIMACIONES POR PÉRDIDA O DETERIORO U OBSOLESCENCIA	0.00	0.00	0.00	0.00
DISMINUCIÓN DEL EXCESO DE ESTIMACIONES POR PÉRDIDA O DETERIORO U OBSOLESCENCIA	0.00	0.00	0.00	0.00
DISMINUCIÓN DEL EXCESO DE PROVISIONES	0.00	0.00	0.00	0.00
DISMINUCIÓN DEL EXCESO EN PROVISIONES	0.00	0.00	0.00	0.00
OTROS INGRESOS Y BENEFICIOS VARIOS	0.00	0.00	0.00	0.00
OTROS INGRESOS DE EJERCICIOS ANTERIORES	0.00	0.00	0.00	0.00
BONIFICACIONES Y DESCUENTOS OBTENIDOS	0.00	0.00	0.00	0.00

DIFERENCIAS POR TIPO DE CAMBIO A FAVOR EN EFECTIVO Y EQUIVALENTES	0.00	0.00	0.00	0.00
DIFERENCIAS DE COTIZACIONES A FAVOR EN VALORES NEGOCIABLES	0.00	0.00	0.00	0.00
RESULTADO POR POSICIÓN MONETARIA	0.00	0.00	0.00	0.00
UTILIDADES POR PARTICIPACIÓN PATRIMONIAL	0.00	0.00	0.00	0.00
OTROS INGRESOS Y BENEFICIOS VARIOS	0.00	0.00	0.00	0.00
GASTOS Y OTRAS PÉRDIDAS	0.00	59,285.85	0.00	59,285.85
GASTOS DE FUNCIONAMIENTO	0.00	31,784.58	0.00	31,784.58
SERVICIOS PERSONALES	0.00	0.00	0.00	0.00
REMUNERACIONES AL PERSONAL DE CARÁCTER PERMANENTE	0.00	0.00	0.00	0.00
REMUNERACIONES AL PERSONAL DE CARÁCTER TRANSITORIO	0.00	0.00	0.00	0.00
REMUNERACIONES ADICIONALES Y ESPECIALES	0.00	0.00	0.00	0.00
SEGURIDAD SOCIAL	0.00	0.00	0.00	0.00
OTRAS PRESTACIONES SOCIALES Y ECONÓMICAS	0.00	0.00	0.00	0.00
PAGO DE ESTÍMULOS A SERVIDORES PÚBLICOS	0.00	0.00	0.00	0.00
MATERIALES Y SUMINISTROS	0.00	0.00	0.00	0.00
MATERIALES DE ADMINISTRACIÓN, EMISIÓN DE DOCUMENTOS Y ARTÍCULOS OFICIALES	0.00	0.00	0.00	0.00
ALIMENTOS Y UTENSILIOS	0.00	0.00	0.00	0.00
MATERIAS PRIMAS Y MATERIALES DE PRODUCCIÓN Y COMERCIALIZACIÓN	0.00	0.00	0.00	0.00
MATERIALES Y ARTÍCULOS DE CONSTRUCCIÓN Y DE REPARACIÓN	0.00	0.00	0.00	0.00
PRODUCTOS QUÍMICOS, FARMACÉUTICOS Y DE LABORATORIO	0.00	0.00	0.00	0.00
COMBUSTIBLES, LUBRICANTES Y ADITIVOS	0.00	0.00	0.00	0.00
VESTUARIO, BLANCOS, PRENDAS DE PROTECCIÓN Y ARTÍCULOS DEPORTIVOS	0.00	0.00	0.00	0.00
MATERIALES Y SUMINISTROS PARA SEGURIDAD	0.00	0.00	0.00	0.00
HERRAMIENTAS, REFACCIONES Y ACCESORIOS MENORES	0.00	0.00	0.00	0.00
SERVICIOS GENERALES	0.00	31,784.58	0.00	31,784.58
SERVICIOS BÁSICOS	0.00	0.00	0.00	0.00
SERVICIOS DE ARRENDAMIENTO	0.00	0.00	0.00	0.00
SERVICIOS PROFESIONALES, CIENTÍFICOS Y TÉCNICOS Y OTROS SERVICIOS	0.00	0.00	0.00	0.00
SERVICIOS FINANCIEROS, BANCARIOS Y COMERCIALES	0.00	31,784.58	0.00	31,784.58
SERVICIOS DE INSTALACIÓN, REPARACIÓN, MANTENIMIENTO Y CONSERVACIÓN	0.00	0.00	0.00	0.00
SERVICIOS DE COMUNICACIÓN SOCIAL Y PUBLICIDAD	0.00	0.00	0.00	0.00
SERVICIOS DE TRASLADO Y VIÁTICOS	0.00	0.00	0.00	0.00
SERVICIOS OFICIALES	0.00	0.00	0.00	0.00
OTROS SERVICIOS GENERALES	0.00	0.00	0.00	0.00
TRANSFERENCIAS, ASIGNACIONES, SUBSIDIOS Y OTRAS AYUDAS	0.00	0.00	0.00	0.00
TRANSFERENCIAS INTERNAS Y ASIGNACIONES AL SECTOR PÚBLICO	0.00	0.00	0.00	0.00
ASIGNACIONES AL SECTOR PÚBLICO	0.00	0.00	0.00	0.00
TRANSFERENCIAS INTERNAS AL SECTOR PÚBLICO	0.00	0.00	0.00	0.00
TRANSFERENCIAS AL RESTO DEL SECTOR PÚBLICO	0.00	0.00	0.00	0.00
TRANSFERENCIAS A ENTIDADES PARAESTATALES	0.00	0.00	0.00	0.00
TRANSFERENCIAS A ENTIDADES FEDERATIVAS Y MUNICIPIOS	0.00	0.00	0.00	0.00
SUBSIDIOS Y SUBVENCIONES	0.00	0.00	0.00	0.00
SUBSIDIOS	0.00	0.00	0.00	0.00
SUBVENCIONES	0.00	0.00	0.00	0.00
AYUDAS SOCIALES	0.00	0.00	0.00	0.00
AYUDAS SOCIALES A PERSONAS	0.00	0.00	0.00	0.00
BECAS	0.00	0.00	0.00	0.00
AYUDAS SOCIALES A INSTITUCIONES	0.00	0.00	0.00	0.00
AYUDAS SOCIALES POR DESASTRES NATURALES Y OTROS SINIESTROS	0.00	0.00	0.00	0.00
PENSIONES Y JUBILACIONES	0.00	0.00	0.00	0.00
PENSIONES	0.00	0.00	0.00	0.00
JUBILACIONES	0.00	0.00	0.00	0.00
OTRAS PENSIONES Y JUBILACIONES	0.00	0.00	0.00	0.00
TRANSFERENCIAS A FIDEICOMISOS, MANDATOS Y CONTRATOS ANÁLOGOS	0.00	0.00	0.00	0.00
TRANSFERENCIAS A FIDEICOMISOS, MANDATOS Y CONTRATOS ANÁLOGOS AL GOBIERNO	0.00	0.00	0.00	0.00

TRANSFERENCIAS A FIDEICOMISOS, MANDATOS Y CONTRATOS ANÁLOGOS A ENTIDADES PARAESTATALES	0.00	0.00	0.00	0.00
TRANSFERENCIAS A LA SEGURIDAD SOCIAL	0.00	0.00	0.00	0.00
TRANSFERENCIAS POR OBLIGACIONES DE LEY	0.00	0.00	0.00	0.00
DONATIVOS	0.00	0.00	0.00	0.00
DONATIVOS A INSTITUCIONES SIN FINES DE LUCRO	0.00	0.00	0.00	0.00
DONATIVOS A ENTIDADES FEDERATIVAS Y MUNICIPIOS	0.00	0.00	0.00	0.00
DONATIVOS A FIDEICOMISO, MANDATOS Y CONTRATOS ANÁLOGOS PRIVADOS	0.00	0.00	0.00	0.00
DONATIVOS A FIDEICOMISO, MANDATOS Y CONTRATOS ANÁLOGOS ESTATALES	0.00	0.00	0.00	0.00
DONATIVOS INTERNACIONALES	0.00	0.00	0.00	0.00
TRANSFERENCIAS AL EXTERIOR	0.00	0.00	0.00	0.00
TRANSFERENCIAS AL EXTERIOR A GOBIERNOS EXTRANJEROS Y ORGANISMOS INTERNACIONALES	0.00	0.00	0.00	0.00
TRANSFERENCIAS AL SECTOR PRIVADO EXTERNO	0.00	0.00	0.00	0.00
PARTICIPACIONES Y APORTACIONES	0.00	0.00	0.00	0.00
PARTICIPACIONES	0.00	0.00	0.00	0.00
PARTICIPACIONES DE LA FEDERACIÓN A ENTIDADES FEDERATIVAS Y MUNICIPIOS	0.00	0.00	0.00	0.00
PARTICIPACIONES DE LAS ENTIDADES FEDERATIVAS A LOS MUNICIPIOS	0.00	0.00	0.00	0.00
APORTACIONES	0.00	0.00	0.00	0.00
APORTACIONES DE LA FEDERACIÓN A ENTIDADES FEDERATIVAS Y MUNICIPIOS	0.00	0.00	0.00	0.00
APORTACIONES DE LAS ENTIDADES FEDERATIVAS A LOS MUNICIPIOS	0.00	0.00	0.00	0.00
CONVENIOS	0.00	0.00	0.00	0.00
CONVENIOS DE REASIGNACIÓN	0.00	0.00	0.00	0.00
CONVENIOS DE DESCENTRALIZACIÓN Y OTROS	0.00	0.00	0.00	0.00
INTERESES, COMISIONES Y OTROS GASTOS DE LA DEUDA PÚBLICA	0.00	0.00	0.00	0.00
INTERESES DE LA DEUDA PÚBLICA	0.00	0.00	0.00	0.00
INTERESES DE LA DEUDA PÚBLICA INTERNA	0.00	0.00	0.00	0.00
INTERESES DE LA DEUDA PÚBLICA EXTERNA	0.00	0.00	0.00	0.00
COMISIONES DE LA DEUDA PÚBLICA	0.00	0.00	0.00	0.00
COMISIONES DE LA DEUDA PÚBLICA INTERNA	0.00	0.00	0.00	0.00
COMISIONES DE LA DEUDA PÚBLICA EXTERNA	0.00	0.00	0.00	0.00
GASTOS DE LA DEUDA PÚBLICA	0.00	0.00	0.00	0.00
GASTOS DE LA DEUDA PÚBLICA INTERNA	0.00	0.00	0.00	0.00
GASTOS DE LA DEUDA PÚBLICA EXTERNA	0.00	0.00	0.00	0.00
COSTO POR COBERTURAS	0.00	0.00	0.00	0.00
COSTO POR COBERTURAS	0.00	0.00	0.00	0.00
APOYOS FINANCIEROS	0.00	0.00	0.00	0.00
APOYOS FINANCIEROS A INTERMEDIARIOS	0.00	0.00	0.00	0.00
APOYO FINANCIEROS A AHORRADORES Y DEUDORES DEL SISTEMA FINANCIERO NACIONAL	0.00	0.00	0.00	0.00
OTROS GASTOS Y PERDIDAS EXTRAORDINARIAS	0.00	27,501.27	0.00	27,501.27
ESTIMACIONES, DEPRECIACIONES, DETERIOROS, OBSOLESCENCIA Y AMORTIZACIONES	0.00	27,501.27	0.00	27,501.27
ESTIMACIONES POR PÉRDIDA O DETERIORO DE ACTIVOS CIRCULANTES	0.00	0.00	0.00	0.00
ESTIMACIONES POR PÉRDIDA O DETERIORO DE ACTIVO NO CIRCULANTE	0.00	27,501.27	0.00	27,501.27
DEPRECIACIÓN DE BIENES INMUEBLES	0.00	0.00	0.00	0.00
DEPRECIACIÓN DE INFRAESTRUCTURA	0.00	0.00	0.00	0.00
DEPRECIACIÓN DE BIENES MUEBLES	0.00	0.00	0.00	0.00
DETERIORO DE LOS ACTIVOS BIOLÓGICOS	0.00	0.00	0.00	0.00
AMORTIZACIÓN DE ACTIVOS INTANGIBLES	0.00	0.00	0.00	0.00
DISMINUCIÓN DE BIENES POR PÉRDIDA, OBSOLESCENCIA Y DETERIORO	0.00	0.00	0.00	0.00
PROVISIONES	0.00	0.00	0.00	0.00
PROVISIONES DE PASIVOS A CORTO PLAZO	0.00	0.00	0.00	0.00
PROVISIONES DE PASIVOS A LARGO PLAZO	0.00	0.00	0.00	0.00
DISMINUCIÓN DE INVENTARIOS	0.00	0.00	0.00	0.00
DISMINUCIÓN DE INVENTARIOS DE MERCANCIAS PARA VENTA	0.00	0.00	0.00	0.00
DISMINUCIÓN DE INVENTARIOS DE MERCANCIAS TERMINADAS	0.00	0.00	0.00	0.00
DISMINUCIÓN DE INVENTARIOS DE MERCANCIAS EN PROCESO DE ELABORACIÓN	0.00	0.00	0.00	0.00
DISMINUCIÓN DE INVENTARIOS DE MATERIAS PRIMAS, MATERIALES Y SUMINISTROS PARA PRODUCCIÓN	0.00	0.00	0.00	0.00

DISMINUCIÓN DE ALMACÉN DE MATERIALES Y SUMINISTROS DE CONSUMO	0.00	0.00	0.00	0.00
AUMENTO POR INSUFICIENCIA DE ESTIMACIONES POR PÉRDIDA O DETERIORO U OBSOLESCENCIA	0.00	0.00	0.00	0.00
AUMENTO POR INSUFICIENCIA DE ESTIMACIONES POR PÉRDIDA O DETERIORO U OBSOLESCENCIA	0.00	0.00	0.00	0.00
AUMENTO POR INSUFICIENCIA DE PROVISIONES	0.00	0.00	0.00	0.00
AUMENTO POR INSUFICIENCIA DE PROVISIONES	0.00	0.00	0.00	0.00
OTROS GASTOS	0.00	0.00	0.00	0.00
GASTOS DE EJERCICIOS ANTERIORES	0.00	0.00	0.00	0.00
PÉRDIDAS POR RESPONSABILIDADES	0.00	0.00	0.00	0.00
BONIFICACIONES Y DESCUENTOS OTORGADOS	0.00	0.00	0.00	0.00
DIFERENCIAS POR TIPO DE CAMBIO NEGATIVAS EN EFECTIVO Y EQUIVALENTES	0.00	0.00	0.00	0.00
DIFERENCIAS DE COTIZACIONES NEGATIVAS EN VALORES NEGOCIABLES	0.00	0.00	0.00	0.00
RESULTADO POR POSICIÓN MONETARIA	0.00	0.00	0.00	0.00
PÉRDIDAS POR PARTICIPACIÓN PATRIMONIAL	0.00	0.00	0.00	0.00
OTROS GASTOS VARIOS	0.00	0.00	0.00	0.00
INVERSIÓN PÚBLICA	0.00	0.00	0.00	0.00
INVERSIÓN PÚBLICA NO CAPITALIZABLE	0.00	0.00	0.00	0.00
CONSTRUCCIÓN EN BIENES NO CAPITALIZABLE	0.00	0.00	0.00	0.00
CUENTAS DE ORDEN CONTABLES	0.00	0.00	0.00	0.00
VALORES	0.00	0.00	0.00	0.00
VALORES EN CUSTODIA	0.00	0.00	0.00	0.00
CUSTODIA DE VALORES	0.00	0.00	0.00	0.00
INSTRUMENTOS DE CRÉDITO PRESTADOS A FORMADORES DE MERCADO	0.00	0.00	0.00	0.00
PRÉSTAMO DE INSTRUMENTOS DE CRÉDITO A FORMADORES DE MERCADO Y SU GARANTÍA	0.00	0.00	0.00	0.00
INSTRUMENTOS DE CRÉDITO RECIBIDOS EN GARANTÍA DE LOS FORMADORES DE MERCADO	0.00	0.00	0.00	0.00
GARANTÍA DE CRÉDITOS RECIBIDOS DE LOS FORMADORES DE MERCADO	0.00	0.00	0.00	0.00
EMISIÓN DE OBLIGACIONES	0.00	0.00	0.00	0.00
AUTORIZACIÓN PARA LA EMISIÓN DE BONOS, TÍTULOS Y VALORES DE LA DEUDA PÚBLICA INTERNA	0.00	0.00	0.00	0.00
AUTORIZACIÓN PARA LA EMISIÓN DE BONOS, TÍTULOS Y VALORES DE LA DEUDA PÚBLICA EXTERNA	0.00	0.00	0.00	0.00
EMISIONES AUTORIZADAS DE LA DEUDA PÚBLICA INTERNA Y EXTERNA	0.00	0.00	0.00	0.00
SUSCRIPCIÓN DE CONTRATOS DE PRÉSTAMOS Y OTRAS OBLIGACIONES DE LA DEUDA PÚBLICA INTERNA	0.00	0.00	0.00	0.00
SUSCRIPCIÓN DE CONTRATOS DE PRÉSTAMOS Y OTRAS OBLIGACIONES DE LA DEUDA PÚBLICA EXTERNA	0.00	0.00	0.00	0.00
CONTRATOS DE PRÉSTAMOS Y OTRAS OBLIGACIONES DE LA DEUDA PÚBLICA INTERNA Y EXTERNA	0.00	0.00	0.00	0.00
AVALES Y GARANTÍAS	0.00	0.00	0.00	0.00
AVALES AUTORIZADOS	0.00	0.00	0.00	0.00
AVALES FIRMADOS	0.00	0.00	0.00	0.00
FIANZAS Y GARANTÍAS RECIBIDAS POR DEUDAS A COBRAR	0.00	0.00	0.00	0.00
FIANZAS Y GARANTÍAS RECIBIDAS	0.00	0.00	0.00	0.00
FIANZAS OTORGADAS PARA RESPALDAR OBLIGACIONES NO FISCALES DEL GOBIERNO	0.00	0.00	0.00	0.00
FIANZAS OTORGADAS DEL GOBIERNO PARA RESPALDAR OBLIGACIONES NO FISCALES	0.00	0.00	0.00	0.00
JUICIOS	0.00	0.00	0.00	0.00
DEMANDAS JUDICIAL EN PROCESO DE RESOLUCIÓN	0.00	0.00	0.00	0.00
RESOLUCIÓN DE DEMANDAS EN PROCESO JUDICIAL	0.00	0.00	0.00	0.00
INVERSIÓN MEDIANTE PROYECTOS PARA PRESTACIÓN DE SERVICIOS (PPS) Y SIMILARES	0.00	0.00	0.00	0.00
CONTRATOS PARA INVERSIÓN MEDIANTE PROYECTOS PARA PRESTACIÓN DE SERVICIOS (PPS) Y SIMILARES	0.00	0.00	0.00	0.00
INVERSIÓN PÚBLICA CONTRATADA MEDIANTE PROYECTOS PARA PRESTACIÓN DE SERVICIOS (PPS) Y SIMILARES	0.00	0.00	0.00	0.00
BIENES EN CONCESIONADOS O EN COMODATO	0.00	0.00	0.00	0.00
BIENES BAJO CONTRATO EN CONCESIÓN	0.00	0.00	0.00	0.00
CONTRATO DE CONCESIÓN POR BIENES	0.00	0.00	0.00	0.00
BIENES BAJO CONTRATO EN COMODATO	0.00	0.00	0.00	0.00
CONTRATO DE COMODATO POR BIENES	0.00	0.00	0.00	0.00
CUENTAS DE ORDEN PRESUPUESTARIAS	0.00	275,522.32	275,522.32	0.00
LEY DE INGRESOS	0.00	0.00	0.00	0.00
LEY DE INGRESOS ESTIMADA	0.00	0.00	0.00	0.00
LEY DE INGRESOS POR EJECUTAR	0.00	0.00	0.00	0.00
MODIFICACIONES A LA LEY DE INGRESOS ESTIMADA	0.00	0.00	0.00	0.00

Fideicomiso Irrevocable de Inversión y Administración para el Programa Especial de Financiamiento a la Vivienda del Magisterio del Estado de Coahuila						
Estado Analítico de Ingresos						
Del 01 de enero al 30 de junio de 2017						
Rubro de Ingresos	Ingreso					Diferencia
	Estimado	Ampliaciones y Reducciones	Modificado	Devengado	Recaudado	
	1	2	(3= 1 + 2)	4	5	
Impuestos	0.00	0.00	0.00	0.00	0.00	0.00
Cuotas y Aportaciones de Seguridad Social	0.00	0.00	0.00	0.00	0.00	0.00
Contribuciones de Mejoras	0.00	0.00	0.00	0.00	0.00	0.00
Derechos	0.00	0.00	0.00	0.00	0.00	0.00
Productos	0.00	0.00	0.00	0.00	0.00	0.00
Corriente	0.00	0.00	0.00	0.00	0.00	0.00
Capital	0.00	0.00	0.00	0.00	0.00	0.00
Aprovechamientos	0.00	0.00	0.00	0.00	0.00	0.00
Corriente	0.00	0.00	0.00	0.00	0.00	0.00
Capital	0.00	0.00	0.00	0.00	0.00	0.00
Ingresos por Ventas de Bienes y Servicios	0.00	0.00	0.00	0.00	0.00	0.00
Participaciones y Aportaciones	0.00	0.00	0.00	0.00	0.00	0.00
Transferencias, Asignaciones, Subsidios y Otras Ayudas	0.00	0.00	0.00	0.00	0.00	0.00
Ingresos Derivados de Financiamientos	0.00	0.00	0.00	0.00	0.00	0.00
Total	0.00	0.00	0.00	0.00	0.00	0.00
				Ingresos excedentes		0.00


 PROF. JAVIER-ALEJANDRO REZA GUERRERO
 DIRECTOR DE SERVICIOS AL PERSONAL

Fideicomiso Irrevocable de Inversión y Administración para el Programa Especial de Financiamiento a la Vivienda del Magisterio del Estado de Coahuila						
Estado Analítico del Ejercicio del Presupuesto de Egresos						
Clasificación por Objeto del Gasto (Capítulo y Concepto)						
Del 01 de enero al 30 de junio de 2017						
Concepto	Egresos					Subejercicio
	Aprobado	Ampliaciones/ (Reducciones)	Modificado	Devengado	Pagado	
	1	2	3 = (1 + 2)	4	5	6 = (3 - 4)
Servicios Personales	0.00	0.00	0.00	0.00	0.00	0.00
Remuneraciones al Personal de Carácter Permanente	0.00	0.00	0.00	0.00	0.00	0.00
Remuneraciones al Personal de Carácter Transitorio	0.00	0.00	0.00	0.00	0.00	0.00
Remuneraciones Adicionales y Especiales	0.00	0.00	0.00	0.00	0.00	0.00
Seguridad Social	0.00	0.00	0.00	0.00	0.00	0.00
Otras Prestaciones Sociales y Económicas	0.00	0.00	0.00	0.00	0.00	0.00
Previsiones	0.00	0.00	0.00	0.00	0.00	0.00
Pago de Estímulos a Servidores Públicos	0.00	0.00	0.00	0.00	0.00	0.00
Materiales y Suministros	0.00	0.00	0.00	0.00	0.00	0.00
Materiales de Administración, Emisión de Documentos y Artículos Oficiales	0.00	0.00	0.00	0.00	0.00	0.00
Alimentos y Utensilios	0.00	0.00	0.00	0.00	0.00	0.00
Materias Primas y Materiales de Producción y Comercialización	0.00	0.00	0.00	0.00	0.00	0.00
Materiales y Artículos de Construcción y de Reparación	0.00	0.00	0.00	0.00	0.00	0.00
Productos Químicos, Farmacéuticos y de Laboratorio	0.00	0.00	0.00	0.00	0.00	0.00
Combustibles, Lubricantes y Aditivos	0.00	0.00	0.00	0.00	0.00	0.00
Vestuario, Blancos, Prendas de Protección y Artículos Deportivos	0.00	0.00	0.00	0.00	0.00	0.00
Materiales y Suministros Para Seguridad	0.00	0.00	0.00	0.00	0.00	0.00
Herramientas, Refacciones y Accesorios Menores	0.00	0.00	0.00	0.00	0.00	0.00
Servicios Generales	148,384.00	0.00	148,384.00	31,784.58	31,784.58	116,599.42
Servicios Básicos	0.00	0.00	0.00	0.00	0.00	0.00
Servicios de Arrendamiento	0.00	0.00	0.00	0.00	0.00	0.00
Servicios Profesionales, Científicos, Técnicos y Otros Servicios	85,000.00	0.00	85,000.00	0.00	0.00	85,000.00
Servicios Financieros, Bancarios y Comerciales	63,384.00	0.00	63,384.00	31,784.58	31,784.58	31,599.42
Servicios de Instalación, Reparación, Mantenimiento y Conservación	0.00	0.00	0.00	0.00	0.00	0.00
Servicios de Comunicación Social y Publicidad.	0.00	0.00	0.00	0.00	0.00	0.00
Servicios de Tránsito y Viajes	0.00	0.00	0.00	0.00	0.00	0.00
Servicios Oficiales	0.00	0.00	0.00	0.00	0.00	0.00
Otros Servicios Generales	0.00	0.00	0.00	0.00	0.00	0.00
Transferencias, Asignaciones, Subsidios y Otras Ayudas	0.00	0.00	0.00	0.00	0.00	0.00
Transferencias Internas y Asignaciones al Sector Público	0.00	0.00	0.00	0.00	0.00	0.00
Transferencias al Resto del Sector Público	0.00	0.00	0.00	0.00	0.00	0.00
Subsidios y Subvenciones	0.00	0.00	0.00	0.00	0.00	0.00
Ayudas Sociales	0.00	0.00	0.00	0.00	0.00	0.00
Pensiones y Jubilaciones	0.00	0.00	0.00	0.00	0.00	0.00
Transferencias a Fideicomisos, Mandatos y Otros Análogos	0.00	0.00	0.00	0.00	0.00	0.00
Transferencias a la Seguridad Social	0.00	0.00	0.00	0.00	0.00	0.00
Donativos	0.00	0.00	0.00	0.00	0.00	0.00
Transferencias al Exterior	0.00	0.00	0.00	0.00	0.00	0.00
Bienes Muebles, Inmuebles e Intangibles	0.00	0.00	0.00	0.00	0.00	0.00
Mobiliario y Equipo de Administración	0.00	0.00	0.00	0.00	0.00	0.00
Mobiliario y Equipo Educativo y Recreativo	0.00	0.00	0.00	0.00	0.00	0.00
Equipo e Instrumental Médico y de Laboratorio	0.00	0.00	0.00	0.00	0.00	0.00
Vehículos y Equipo de Transporte	0.00	0.00	0.00	0.00	0.00	0.00
Equipo de Defensa y Seguridad	0.00	0.00	0.00	0.00	0.00	0.00
Maquinaria, Otros Equipos y Herramientas	0.00	0.00	0.00	0.00	0.00	0.00
Activos Biológicos	0.00	0.00	0.00	0.00	0.00	0.00
Bienes Inmuebles	0.00	0.00	0.00	0.00	0.00	0.00
Activos Intangibles	0.00	0.00	0.00	0.00	0.00	0.00
Inversión Pública	0.00	0.00	0.00	0.00	0.00	0.00
Obra Pública en Bienes de Dominio Público	0.00	0.00	0.00	0.00	0.00	0.00
Obra Pública en Bienes Propios	0.00	0.00	0.00	0.00	0.00	0.00
Proyectos Productivos y Acciones de Fomento	0.00	0.00	0.00	0.00	0.00	0.00
Inversiones Financieras y Otras Provisiones	0.00	0.00	0.00	0.00	0.00	0.00
Inversiones Para el Fomento de Actividades Productivas.	0.00	0.00	0.00	0.00	0.00	0.00
Acciones y Participaciones de Capital	0.00	0.00	0.00	0.00	0.00	0.00
Compra de Títulos y Valores	0.00	0.00	0.00	0.00	0.00	0.00
Concesión de Préstamos	0.00	0.00	0.00	0.00	0.00	0.00
Inversiones en Fideicomisos, Mandatos y Otros Análogos	0.00	0.00	0.00	0.00	0.00	0.00
Otras Inversiones Financieras	0.00	0.00	0.00	0.00	0.00	0.00
Provisiones para Contingencias y Otras Erogaciones Especiales	0.00	0.00	0.00	0.00	0.00	0.00
Participaciones y Aportaciones	0.00	0.00	0.00	0.00	0.00	0.00
Participaciones	0.00	0.00	0.00	0.00	0.00	0.00
Aportaciones	0.00	0.00	0.00	0.00	0.00	0.00
Convenios	0.00	0.00	0.00	0.00	0.00	0.00
Deuda Pública	0.00	0.00	0.00	0.00	0.00	0.00
Amortización de la Deuda Pública	0.00	0.00	0.00	0.00	0.00	0.00
Intereses de la Deuda Pública	0.00	0.00	0.00	0.00	0.00	0.00
Comisiones de la Deuda Pública	0.00	0.00	0.00	0.00	0.00	0.00
Gastos de la Deuda Pública	0.00	0.00	0.00	0.00	0.00	0.00
Costo por Coberturas	0.00	0.00	0.00	0.00	0.00	0.00
Apoyos Financieros	0.00	0.00	0.00	0.00	0.00	0.00
Adeudos de Ejercicios Fiscales Anteriores (Adejas)	0.00	0.00	0.00	0.00	0.00	0.00
Total del Gasto	148,384.00	0.00	148,384.00	31,784.58	31,784.58	116,599.42

PROFR. JAVIER ALEJANDRO REZA FUERRERO
DIRECTOR DE SERVICIOS AL PERSONAL

Fideicomiso Irrevocable de Inversión y Administración para el Programa Especial de Financiamiento a la Vivienda del Magisterio del Estado de Coahuila						
Gasto por Categoría Programática						
Del 01 de enero al 30 de junio de 2017						
Concepto	Egresos					Subejercicio
	Aprobado	Ampliaciones/ (Reducciones)	Modificado	Devengado	Pagado	
	1	2	3 = (1 + 2)	4	5	6 = (3 - 4)
Programas	148,384.00	0.00	148,384.00	31,784.58	31,784.58	116,599.42
Subsidios; Sector Social y Privado o Entidades Federativas y Municipios	0.00	0.00	0.00	0.00	0.00	0.00
Sujetos a Reglas de Operación	0.00	0.00	0.00	0.00	0.00	0.00
Otros Subsidios	0.00	0.00	0.00	0.00	0.00	0.00
Desempeño de las Funciones	148,384.00	0.00	148,384.00	31,784.58	31,784.58	116,599.42
Prestación de Servicios Públicos	148,384.00	0.00	148,384.00	31,784.58	31,784.58	116,599.42
Provisión de Bienes Públicos	0.00	0.00	0.00	0.00	0.00	0.00
Planeación, seguimiento y evaluación de políticas públicas	0.00	0.00	0.00	0.00	0.00	0.00
Promoción y fomento	0.00	0.00	0.00	0.00	0.00	0.00
Regulación y supervisión	0.00	0.00	0.00	0.00	0.00	0.00
Funciones de las Fuerzas Armadas (Únicamente Gobierno Federal)	0.00	0.00	0.00	0.00	0.00	0.00
Específicos	0.00	0.00	0.00	0.00	0.00	0.00
Proyectos de Inversión	0.00	0.00	0.00	0.00	0.00	0.00
Administrativos y de Apoyo	0.00	0.00	0.00	0.00	0.00	0.00
Apoyo al proceso presupuestario y para mejorar la eficiencia institucional	0.00	0.00	0.00	0.00	0.00	0.00
Apoyo a la función pública y al mejoramiento de la gestión	0.00	0.00	0.00	0.00	0.00	0.00
Operaciones ajenas	0.00	0.00	0.00	0.00	0.00	0.00
Compromisos	0.00	0.00	0.00	0.00	0.00	0.00
Obligaciones de cumplimiento de resolución Jurisdiccional	0.00	0.00	0.00	0.00	0.00	0.00
Desastres Naturales	0.00	0.00	0.00	0.00	0.00	0.00
Obligaciones	0.00	0.00	0.00	0.00	0.00	0.00
Pensiones y jubilaciones	0.00	0.00	0.00	0.00	0.00	0.00
Aportaciones a la seguridad social	0.00	0.00	0.00	0.00	0.00	0.00
Aportaciones a fondos de estabilización	0.00	0.00	0.00	0.00	0.00	0.00
Aportaciones a fondos de inversión y reestructura de pensiones	0.00	0.00	0.00	0.00	0.00	0.00
Programas de Gasto Federalizado (Gobierno Federal)	0.00	0.00	0.00	0.00	0.00	0.00
Gasto Federalizado	0.00	0.00	0.00	0.00	0.00	0.00
Participaciones a entidades federativas y municipios	0.00	0.00	0.00	0.00	0.00	0.00
Costo financiero, deuda o apoyos a deudores y ahorradores de la banca	0.00	0.00	0.00	0.00	0.00	0.00
Adeudos de ejercicios fiscales anteriores	0.00	0.00	0.00	0.00	0.00	0.00
Total del Gasto	148,384.00	0.00	148,384.00	31,784.58	31,784.58	116,599.42


 PROF. JAVIER ALEJANDRO REZA GUERRERO
 DIRECTOR DE SERVICIOS AL PERSONAL

RUBÉN IGNACIO MOREIRA VALDEZ

Gobernador del Estado de Coahuila de Zaragoza

VÍCTOR MANUEL ZAMORA RODRÍGUEZ

Secretario de Gobierno y Director del Periódico Oficial

ROBERTO OROZCO AGUIRRE

Subdirector del Periódico Oficial

De acuerdo con el artículo 90 de la Ley de Hacienda para el Estado de Coahuila de Zaragoza, los servicios prestados por el Periódico Oficial del Gobierno del Estado causarán derechos conforme a la siguiente tarifa:

I. Avisos judiciales y administrativos:

1. Por cada palabra en primera o única inserción, \$2.00 (DOS PESOS 00/100 M.N.).
2. Por cada palabra en inserciones subsecuentes, \$1.43 (UN PESO 43/100 M.N.).

II. Por publicación de aviso de registro de fierro de herrar, arete o collar o cancelación de los mismos, señal de sangre o venta, \$602.00 (SEISCIENTOS DOS PESOS 00/100 M.N.).

III. Publicación de balances o estados financieros, \$818.00 (OCHOCIENTOS DIECIOCHO PESOS 00/100 M.N.).

IV. Suscripciones:

1. Por un año, \$2,239.00 (DOS MIL DOCIENTOS TREINTA Y NUEVE PESOS 00/100 M.N.).
2. Por seis meses, \$1,120.00 (UN MIL CIENTO VEINTE PESOS 00/100 M.N.).
3. Por tres meses, \$591.00 (QUINIENTOS NOVENTA Y UN PESOS 00/100 M.N.).

V. Número del día, \$25.00 (VEINTICINCO PESOS 00/100 M.N.).

VI. Números atrasados hasta 6 años, \$85.00 (OCHENTA Y CINCO PESOS 00/100 M.N.).

VII. Números atrasados de más de 6 años, \$169.00 (CIENTO SESENTA Y NUEVE PESOS 00/100 M.N.).

VIII. Códigos, leyes, reglamentos, suplementos o ediciones de más de 24 páginas, \$301.00 (TRESCIENTOS Y UN PESOS 00/100 M.N.).

IX. Por costo de tipografía relativa a los fierros de registro, arete o collar por cada figura, \$602.00 (SEISCIENTOS DOS PESOS 00/100 M.N.).

Tarifas vigentes a partir del 01 de Enero de 2017.

El Periódico Oficial se publica ordinariamente los martes y viernes, pudiéndose hacer las ediciones extraordinarias cuando el trabajo así lo amerite.

Calle Hidalgo Esquina con Reynosa No. 510 Altos, Col. República Oriente, Código Postal 25280, Saltillo, Coahuila.
Teléfono y Fax 01 (844) 4 30 82 40

Horario de Atención: Lunes a Viernes de 08:00 a 15:00 horas.

Página de Internet del Gobierno de Coahuila: www.coahuila.gob.mx

Página de Internet del Periódico Oficial: periodico.sfpcoahuila.gob.mx

Correo Electrónico del Periódico Oficial: periodico.coahuiladezaragoza@outlook.es

Paga Fácil Coahuila: www.pagafacil.gob.mx