



QUINTA SECCION

ORGANO DEL GOBIERNO CONSTITUCIONAL DEL ESTADO
INDEPENDIENTE, LIBRE Y SOBERANO DE COAHUILA DE
ZARAGOZA



PERIODICO OFICIAL

TOMO CXXVII

Saltillo, Coahuila de Zaragoza, martes 18 de agosto de 2020

número 66

REGISTRADO COMO ARTÍCULO DE SEGUNDA CLASE EL DÍA 7 DE DICIEMBRE DE 1921.
FUNDADO EN EL AÑO DE 1860
LAS LEYES, DECRETOS Y DEMÁS DISPOSICIONES SUPERIORES SON OBLIGATORIAS POR EL HECHO
DE PUBLICARSE EN ESTE PERIÓDICO

MIGUEL ÁNGEL RIQUELME SOLÍS
Gobernador del Estado de Coahuila de Zaragoza

JOSÉ MARÍA FRAUSTRO SILLER
Secretario de Gobierno y Director del Periódico Oficial

ROBERTO OROZCO AGUIRRE
Subdirector del Periódico Oficial

I N D I C E

PODER EJECUTIVO DEL ESTADO

ACUERDO del Órgano de Gobierno de la Secretaría Ejecutiva del Sistema Anticorrupción del Estado de Coahuila de Zaragoza, mediante el cual se realiza la designación del Titular de la Secretaría Técnica de la Secretaría Ejecutiva del Sistema Anticorrupción del Estado de Coahuila de Zaragoza.	2
AVANCE de Gestión Financiera correspondiente al Segundo Trimestre del Ejercicio Fiscal 2020 del municipio de Sabinas, Coahuila de Zaragoza.	3



Los integrantes del Órgano de Gobierno de la Secretaría Ejecutiva del Sistema Anticorrupción del Estado de Coahuila de Zaragoza, aprobaron por unanimidad de votos la designación del C.P. Rosalio Medina Martínez, como Secretario Técnico de la Secretaría Ejecutiva del Sistema Anticorrupción del Estado de Coahuila de Zaragoza, a través del siguiente acuerdo:

SEA/OG/013/2020

ACUERDO DEL ÓRGANO DE GOBIERNO DE LA SECRETARÍA EJECUTIVA DEL SISTEMA ANTICORRUPCIÓN DEL ESTADO DE COAHUILA DE ZARAGOZA, MEDIANTE EL CUAL SE REALIZA LA DESIGNACIÓN DEL TITULAR DE LA SECRETARÍA TÉCNICA DE LA SECRETARÍA EJECUTIVA DEL SISTEMA ANTICORRUPCIÓN DEL ESTADO DE COAHUILA DE ZARAGOZA.


En la ciudad de Saltillo, Capital del Estado de Coahuila de Zaragoza, en su primera sesión extraordinaria de fecha 03 de agosto de 2020, el Órgano de Gobierno de la Secretaría Ejecutiva del Sistema Anticorrupción del Estado de Coahuila de Zaragoza, por unanimidad de votos de las y los integrantes presentes, en presencia del Secretario de Actas, emite el Acuerdo mediante el cual se realiza la aprobación de la designación del Titular de la Secretaría Técnica de la Secretaría Ejecutiva del Sistema Anticorrupción del Estado de Coahuila de Zaragoza, mismo que se resuelve en los siguientes términos:


ACUERDO

PRIMERO: Con fundamento en los artículos 29 y 33 de la Ley del Sistema Anticorrupción del Estado de Coahuila de Zaragoza, y el artículo 14, fracción II, del Reglamento Interior de la Secretaría Ejecutiva del Sistema de Anticorrupción del Estado de Coahuila de Zaragoza, se aprueba por unanimidad de votos de las y los integrantes del Órgano de Gobierno, la designación del C.P. Rosalio Medina Martínez, como Secretario Técnico de la Secretaría Ejecutiva del Sistema Anticorrupción del Estado de Coahuila de Zaragoza.

SEGUNDO: Se ordena la publicación del presente acuerdo en el Periódico Oficial del Estado de Coahuila.

Dado en la ciudad de Saltillo, Coahuila, a los tres (03) días del mes de agosto del año dos mil veinte (2020). El Secretario de Actas del Órgano de Gobierno de la Secretaría Ejecutiva del Sistema Anticorrupción del Estado de Coahuila de Zaragoza. Da Fe.


LIC. MARÍA DE LOURDES DE KOSTER LÓPEZ
PRESIDENTA DEL ÓRGANO DE GOBIERNO DE LA
SECRETARÍA EJECUTIVA DEL SISTEMA
ANTICORRUPCIÓN DEL ESTADO DE COAHUILA
DE ZARAGOZA


LIC. LUIS ALBERTO GUTIÉRREZ ARIZPE
SECRETARIO DE ACTAS DEL ÓRGANO DE
GOBIERNO DE LA SECRETARÍA EJECUTIVA
DEL SISTEMA ANTICORRUPCIÓN DEL
ESTADO DE COAHUILA DE ZARAGOZA

(844) 688 21 78 

BLVD. LUIS DONALDO COLDSID 703,
PISO 3 FRACC. VALLE REAL, SALTILLO
COAHUILA DE ZARAGOZA C.P. 25205 

WWW.SEACOAHUILA.ORG.MX 



Tesorería Municipal

I.- INFORMACION CONTABLE



Gobierno Municipal
Sabinas Coahuila de Zaragoza


MUNICIPIO DE SARINÁS COAHUILA					
Estado de Situación Financiera					
Al 30 de junio de 2020 y al 31 de diciembre de 2019					
ACTIVO	2020	2019	PASIVO	2020	2019
Activo Circulante			Pasivo Circulante		
Efectivo y Equivalentes	24,183,786.42	22,333,651.43	Cuentas por Pagar a Corto Plazo	1,700,084.98	16,369,079.75
Derechos a Recibir Efectivo o Equivalentes	3,760,040.36	4,505,665.95	Documentos por Pagar a Corto Plazo	0.00	0.00
Derechos a Recibir Bienes o Servicios	987,264.84	232,000.00	Partida a Corto Plazo de la Deuda Pública a Largo Plazo	0.00	0.00
Inventarios	0.00	0.00	Títulos y Valores a Corto Plazo	0.00	0.00
Almacenes	0.00	0.00	Pasivos Diferidos a Corto Plazo	0.00	0.00
Entrenimiento por Pérdida o Deterioro de Activos Circulantes	0.00	0.00	Fondos y Bienes de Terceeros en Garantía y/o Administración a Corto Plazo	0.00	0.50
Otros Activos Circulantes	0.00	0.00	Provisiones a Corto Plazo	22,052,404.57	29,643,150.47
Total de Activos Circulantes	30,931,091.62	27,072,317.38	Otros Pasivos a Corto Plazo	-2,005,761.84	-335,156.64
			Total de Pasivos Circulantes	21,746,727.21	45,677,073.28
Activo No Circulante			Pasivo No Circulante		
Inversiones Financieras a Largo Plazo	0.00	0.00	Cuentas por Pagar a Largo Plazo	0.00	0.00
Derechos a Recibir Efectivo o Equivalentes a Largo Plazo	0.00	0.00	Documentos por Pagar a Largo Plazo	0.00	0.00
Bienes Inmuebles, Infraestructura y Construcciones en Proceso	44,610,298.11	41,400,860.48	Deuda Pública a Largo Plazo	11,538,448.90	14,323,591.82
Bienes Muebles	55,096,241.34	55,280,521.32	Pasivos Diferidos a Largo Plazo	0.00	0.00
Activos Intangibles	603,041.17	603,041.17	Fondos y Bienes de Terceeros en Garantía y/o en Administración a Largo Plazo	0.00	0.00
Depreciación, Deterioro y Amortización Acumulada de Bienes	0.00	0.00	Provisiones a Largo Plazo	0.00	0.00
Activos Diferidos	0.00	0.00			
Entrenimiento por Pérdida o Deterioro de Activos no Circulantes	0.00	0.00	Total de Pasivos No Circulantes	11,538,448.90	14,323,591.82
Otros Activos no Circulantes	0.00	0.00			
Total de Activos No Circulantes	103,805,580.62	97,284,422.88	Total del Pasivo	33,285,176.11	60,000,665.20
Total del Activo	131,740,672.24	124,356,740.26	HACIENDA PÚBLICA/PATRIMONIO		
			Hacienda Pública/Patrimonio Contributivo	27,605,986.22	27,605,986.22
			Aportaciones	27,605,986.22	27,605,986.22
			Donaciones de Capital	0.00	0.00
			Actuación de la Hacienda Pública/Patrimonio	0.00	0.00
			Hacienda Pública/Patrimonio Generado	70,848,507.82	36,750,066.55
			Resultados del Ejercicio (Ahorro/ Desahorro)	34,022,849.47	36,210,436.81
			Resultados de Ejercicios Anteriores	7,540,019.38	-28,713,476.83
			Revalúos	0.00	0.00
			Reservas	0.00	0.00
			Rectificaciones de Resultados de Ejercicios Anteriores	29,296,647.47	29,210,066.87
			Exceso o insuficiencia en la Actualización de la Hacienda Pública/Patrimonio	0.00	0.00
			Resultado por Posición Moralista	0.00	0.00
			Resultado por Tenencia de Activos no Monetarios	0.00	0.00
			Total Hacienda Pública/Patrimonio	98,455,496.14	64,366,075.07
			Total del Pasivo y Hacienda Pública/Patrimonio	131,740,672.25	124,356,740.27


Nota de Gestión Administrativa 17

De conformidad con la nota de gestión administrativa número 17 la Información Contable deberá estar firmada en cada página de la misma e incluir al final la siguiente leyenda: "Bajo protesta de decir verdad declaramos que los Estados Financieros y sus notas, son razonablemente correctos y son responsabilidad del emisor"


C.P. CUALTEMOC RODRIGUEZ
 ALCALDE MUNICIPAL


UC JUAN MIRANDA GARCÉS
 CONTRALOR MUNICIPAL


C.P. MARIO ALBERTO HERRERA AGUIÑAGA
 TESORERO MUNICIPAL


C. KARINA ANABEL GONZALEZ GARZA
 SINDICO DE MAYORIA


C. MARIA DE CARMEN CAMPOS
 SINDICO DE MINORIA

MUNICIPIO DE SABINAS COAHUILA Estado de Actividades Del 01 de abril al 30 de junio de 2020 y 2019		
	2020	2019
INGRESOS Y OTROS BENEFICIOS		
Ingresos de Gestión	5,190,139.84	6,267,891.77
Impuestos	1,548,987.44	1,851,700.27
Cuentas y Aportaciones de Seguridad Social	0.00	0.00
Contribuciones de Mejoras	0.00	0.00
Denachos	2,882,742.10	3,806,305.02
Productos	352,185.30	315,138.48
Aprovechamientos	106,225.00	232,748.00
Ingresos por Venta de Bienes y Prestación de Servicios	0.00	0.00
Participaciones, Aportaciones, Convenios, Incentivos Derivados de la Colaboración Fiscal, Fondos Distintos de Aportaciones, Transferencias, Asignaciones, Subsidios y Subvenciones, y Pensiones y Jubilaciones	47,896,135.16	36,548,712.78
Participaciones, Aportaciones, Convenios, Incentivos Derivados de la Colaboración Fiscal y Fondos Distintos de Aportaciones	46,601,589.48	36,318,803.45
Transferencias, Asignaciones, Subsidios y Subvenciones, y Pensiones y Jubilaciones	1,294,545.62	229,909.33
Otros Ingresos y Beneficios	0.00	0.00
Ingresos Financieros	0.00	0.00
Incremento por Variación de Inventarios	0.00	0.00
Disminución del Exceso de Estimaciones por Pérdida o Deterioro u Obsolescencia	0.00	0.00
Disminución del Exceso de Provisiones	0.00	0.00
Otros Ingresos y Beneficios Varios	0.00	0.00
Total de Ingresos y Otros Beneficios	53,086,274.94	42,756,604.55
GASTOS Y OTRAS PÉRDIDAS		
Gastos de Funcionamiento	35,740,522.79	37,383,932.77
Servicios Personales	18,863,139.91	20,157,736.04
Materiales y Suministros	4,908,741.15	5,522,786.89
Servicios Generales	11,978,641.73	11,703,403.84
Transferencias, Asignaciones, Subsidios y Otras Ayudas	1,760,736.30	2,863,118.90
Transferencias Internas y Asignaciones al Sector Público	0.00	0.00
Transferencias al Resto del Sector Público	0.00	0.00
Subsidios y Subvenciones	40,952.50	42,078.65
Ayudas Sociales	1,642,077.02	2,250,758.58
Pensiones y Jubilaciones	24,747.78	71,285.04
Transferencias a Fideicomisos, Mandatos y Contratos Análogos	0.00	0.00
Transferencias a la Seguridad Social	0.00	0.00
Donativos	52,955.00	498,996.63
Transferencias al Exterior	0.00	0.00
Participaciones y Aportaciones	0.00	0.00
Participaciones	0.00	0.00
Aportaciones	0.00	0.00
Convenios	0.00	0.00
Intereses, Comisiones y Otros Gastos de la Deuda Pública	300,511.41	337,108.02
Intereses de la Deuda Pública	300,511.41	337,108.02
Comisiones de la Deuda Pública	0.00	0.00
Gastos de la Deuda Pública	0.00	0.00
Costo por Coberturas	0.00	0.00
Apoyos Financieros	0.00	0.00
Otros Gastos y Pérdidas Extraordinarias	0.00	0.00
Estimaciones, Depreciaciones, Deterioros, Obsolescencia y Amortizaciones	0.00	0.00
Provisiones	0.00	0.00
Disminución de Inventarios	0.00	0.00
Aumento por Insuficiencia de Estimaciones por Pérdida o Deterioro u Obsolescencia	0.00	0.00
Aumento por Insuficiencia de Provisiones	0.00	0.00
Otros Gastos	0.00	0.00
Inversión Pública	0.00	0.00
Inversión Pública no Capitalizable	0.00	0.00
Total de Gastos y Otras Pérdidas	37,801,776.50	40,584,159.69
Resultados del Ejercicio (Ahorro/Desahorro)	15,284,504.44	2,172,444.86

Nota de Gestión Administrativa 17

De conformidad con la nota de gestión administrativa número 17 la información Contable deberá estar firmada en cada página de la misma e incluir al final la siguiente leyenda: "Bajo protesta de solemnidad declaro que la información contenida en esta es verdadera y correcta, así como la responsabilidad del cargo."


C.P. JUAN HUMBERTO RODRÍGUEZ
ALCALDE MUNICIPAL


LIC. JUAN MIRANDA GARCÍA
CONTADOR MUNICIPAL


C.P. MARIO ALBERTO HERRERA AGUILERA
TESORERO MUNICIPAL


C. KARINA ANABEL GONZÁLEZ GARZA
SINDICO DE MAYORA


C. MARÍA DEL CARMEN CAMPOS
SINDICO DE MINORA

MUNICIPIO DE SABINAS COAHUILA Estado de Actividades Del 01 de enero al 30 de junio de 2020 y 2019		
	2020	2019
INGRESOS Y OTROS BENEFICIOS		
Ingresos de Gestión	22,712,786.73	25,974,569.63
Impuestos	10,032,468.88	10,793,086.32
Cuotas y Aportaciones de Seguridad Social	0.00	0.00
Contribuciones de Mejoras	0.00	5,000.00
Derechos	11,747,530.75	13,421,184.00
Productos	661,047.10	1,182,743.27
Aprovechamientos	271,731.00	572,484.04
Ingresos por Venta de Bienes y Prestación de Servicios	0.00	0.00
Participaciones, Aportaciones, Convenios, Incentivos Derivados de la Colaboración Fiscal, Fondos Distintos de Aportaciones, Transferencias, Asignaciones, Subsidios y Subvenciones, y Pensiones y Jubilaciones	84,534,884.86	75,705,224.42
Participaciones, Aportaciones, Convenios, Incentivos Derivados de la Colaboración Fiscal y Fondos Distintos de Aportaciones	83,190,250.53	73,743,237.32
Transferencias, Asignaciones, Subsidios y Subvenciones, y Pensiones y Jubilaciones	1,344,625.33	1,961,987.10
Otros Ingresos y Beneficios	0.00	0.00
Ingresos Financieros	0.00	0.00
Incremento por Variación de Inventarios	0.00	0.00
Disminución del Exceso de Estimaciones por Pérdida o Deterioro u Obsolescencia	0.00	0.00
Disminución del Exceso de Provisiones	0.00	0.00
Otros Ingresos y Beneficios Varios	0.00	0.00
Total de Ingresos y Otros Beneficios	107,247,671.59	101,679,734.05
GASTOS Y OTRAS PÉRDIDAS		
Gastos de Funcionamiento	67,581,674.72	67,574,662.84
Servicios Personales	38,002,301.05	39,652,612.30
Materiales y Suministros	8,428,263.64	9,531,510.59
Servicios Generales	21,131,110.03	18,250,536.99
Transferencias, Asignaciones, Subsidios y Otras Ayudas	4,864,547.78	5,788,545.29
Transferencias Internas y Asignaciones al Sector Público	0.00	0.00
Transferencias al Resto del Sector Público	0.00	194,825.00
Subsidios y Subvenciones	1,774,778.63	1,413,860.80
Ayudas Sociales	2,035,885.03	3,460,307.01
Pensiones y Jubilaciones	82,184.08	143,311.83
Transferencias a Fideicomisos, Mandatos y Contratos Análogos	0.00	0.00
Transferencias a la Seguridad Social	0.00	0.00
Donativos	171,699.96	576,640.65
Transferencias al Exterio	0.00	0.00
Participaciones y Aportaciones	0.00	0.00
Participaciones	0.00	0.00
Aportaciones	0.00	0.00
Convenios	0.00	0.00
Intereses, Comisiones y Otros Gastos de la Deuda Pública	798,608.70	853,132.78
Intereses de la Deuda Pública	798,608.70	853,132.78
Comisiones de la Deuda Pública	0.00	0.00
Gastos de la Deuda Pública	0.00	0.00
Costo por Coberturas	0.00	0.00
Apoyos Financieros	0.00	0.00
Otros Gastos y Pérdidas Extraordinarias	0.00	0.00
Estimaciones, Depreciaciones, Deterioros, Obsolescencia y Amortizaciones	0.00	0.00
Provisiones	0.00	0.00
Disminución de Inventarios	0.00	0.00
Aumento por insuficiencia de Estimaciones por Pérdida o Deterioro u Obsolescencia	0.00	0.00
Aumento por insuficiencia de Provisiones	0.00	0.00
Otros Gastos	0.00	0.00
Inversión Pública	0.00	0.00
Inversión Pública no Capitalizable	0.00	0.00
Total de Gastos y Otras Pérdidas	73,224,831.12	74,216,340.91
Resultados del Ejercicio (Ahorro/Desahorro)	34,022,840.47	27,463,393.14

Nota de Gestión Administrativa 17


De conformidad con la nota de gestión administrativa número 17 la Información Contable deberá estar firmada en cada página de la misma e incluir al final la siguiente leyenda: "Bajo protesta de decir verdad declaramos que los Estados Financieros y sus notas, son razonablemente correctos y son responsabilidad del emisor"


C.P. CUALITEMOC RODRIGUEZ
ALCALDE MUNICIPAL


C.P. MARIO ALBERTO HERRERA AGUIÑAGA
TESORERO MUNICIPAL


C. MARIA DEL CARMEN CAMPOS
SINDICO DE MINORIA


LIC. JUAN MARIANO GARCÉS
CENTRAL MUNICIPAL


C. KARINA ANABEL GONZALEZ GARZA
SINDICO DE MAYORIA

MUNICIPIO DE TABARRA COGUILA Estado de Veracruz en la Hacienda Pública Del 01 de enero al 30 de junio de 2020					
Concepto	Hacienda Pública / Patrimonio Contributivo	Hacienda Pública / Patrimonio Generado de Ejercicios Anteriores	Hacienda Pública / Patrimonio Generado del Ejercicio	Ejecución o Transferencia en la Actualización de la Hacienda Pública / Patrimonio	Total
Hacienda Pública / Patrimonio Contributivo Neto de 2019	27,805,888.22	0.00	0.00	0.00	27,805,888.22
Ajustes/Correos	27,805,888.22	0.00	0.00	0.00	27,805,888.22
Operaciones de Capital	0.00	0.00	0.00	0.00	0.00
Actualización de la Hacienda Pública/Patrimonio	0.00	0.00	0.00	0.00	0.00
Hacienda Pública / Patrimonio Generado Neto de 2019	0.00	488,000.04	38,253,488.81	0.00	38,741,488.81
Resultados del Ejercicio (Anteriores/Actuales)	0.00	0.00	38,253,488.81	0.00	38,253,488.81
Resultados de Ejercicios Anteriores	0.00	28,713,438.43	0.00	0.00	28,713,438.43
Resultados del Ejercicio	0.00	0.00	38,253,488.81	0.00	38,253,488.81
Resultados por Transferencia de Activos no Monetarios	0.00	0.00	0.00	0.00	0.00
Resultados por Transferencia de Activos no Monetarios	0.00	0.00	0.00	0.00	0.00
Actualizaciones de Resultados del Ejercicio Anteriores	0.00	28,713,438.43	0.00	0.00	28,713,438.43
Ejecución o Transferencia en la Actualización de la Hacienda Pública / Patrimonio (Ejercicios 2019 de 2020)	0.00	0.00	0.00	0.00	0.00
Resultados por Transferencia Monetaria	0.00	0.00	0.00	0.00	0.00
Resultados por Transferencia de Activos no Monetarios	0.00	0.00	0.00	0.00	0.00
Hacienda Pública / Patrimonio Neto Final de 2019	27,805,888.22	488,000.04	38,253,488.81	0.00	66,547,377.07
Transferencias en la Hacienda Pública / Patrimonio Contributivo Neto de 2020	0.00	0.00	0.00	0.00	0.00
Operaciones de Capital	0.00	0.00	0.00	0.00	0.00
Operaciones de Capital	0.00	0.00	0.00	0.00	0.00
Actualización de la Hacienda Pública/Patrimonio	0.00	0.00	0.00	0.00	0.00
Hacienda Pública / Patrimonio Generado Neto de 2020	0.00	0.00	38,088,421.07	0.00	38,088,421.07
Resultados del Ejercicio (Anteriores/Actuales)	0.00	0.00	38,088,421.07	0.00	38,088,421.07
Resultados de Ejercicios Anteriores	0.00	0.00	0.00	0.00	0.00
Resultados del Ejercicio	0.00	0.00	38,088,421.07	0.00	38,088,421.07
Resultados por Transferencia de Activos no Monetarios	0.00	0.00	0.00	0.00	0.00
Resultados por Transferencia de Activos no Monetarios	0.00	0.00	0.00	0.00	0.00
Actualizaciones de Resultados de Ejercicios Anteriores	0.00	0.00	38,088,421.07	0.00	38,088,421.07
Ejecución o Transferencia en la Actualización de la Hacienda Pública / Patrimonio (Ejercicios 2020 de 2020)	0.00	0.00	0.00	0.00	0.00
Resultados por Transferencia Monetaria	0.00	0.00	0.00	0.00	0.00
Resultados por Transferencia de Activos no Monetarios	0.00	0.00	0.00	0.00	0.00
Hacienda Pública / Patrimonio Neto Final de 20 de junio de 2020	27,805,888.22	488,000.04	76,335,917.88	0.00	105,435,806.14

Nota de Gestión Administrativa 17
De conformidad con la nota de gestión administrativa número 17 la información contenida deberá estar firmada en cada página de la misma a cargo de todo el equipo municipal. Bajo protesta de decir verdad declaramos que los Estados Financieros y sus notas, son razonablemente correctos y son responsabilidad de nuestro


CP. CLAUDIO RODRIGUEZ ALONSO
ALCALDE MUNICIPAL


CP. MARIO ALBERTO HERRERA AGUIRAGA
TESORERO MUNICIPAL


LIC. JUAN MIRANDA GARCÉS
CONTRALOR MUNICIPAL


C. MIRIAM DEL CARMEN CAMPOS
SINDICO DE MINORIA


C. KARINA ANABEL GONZALEZ GARCIA
SINDICO DE MINORIA

MUNICIPIO DE TABARRA COGUILA Estado de Veracruz en la Hacienda Pública Del 01 de enero al 30 de junio de 2020					
Concepto	Hacienda Pública / Patrimonio Contributivo	Hacienda Pública / Patrimonio Generado de Ejercicios Anteriores	Hacienda Pública / Patrimonio Generado del Ejercicio	Ejecución o Transferencia en la Actualización de la Hacienda Pública / Patrimonio	Total
Hacienda Pública / Patrimonio Contributivo Neto de 2019	27,805,888.22	0.00	0.00	0.00	27,805,888.22
Ajustes/Correos	27,805,888.22	0.00	0.00	0.00	27,805,888.22
Operaciones de Capital	0.00	0.00	0.00	0.00	0.00
Actualización de la Hacienda Pública/Patrimonio	0.00	0.00	0.00	0.00	0.00
Hacienda Pública / Patrimonio Generado Neto de 2019	0.00	488,000.04	38,253,488.81	0.00	38,741,488.81
Resultados del Ejercicio (Anteriores/Actuales)	0.00	0.00	38,253,488.81	0.00	38,253,488.81
Resultados de Ejercicios Anteriores	0.00	28,713,438.43	0.00	0.00	28,713,438.43
Resultados del Ejercicio	0.00	0.00	38,253,488.81	0.00	38,253,488.81
Resultados por Transferencia de Activos no Monetarios	0.00	0.00	0.00	0.00	0.00
Resultados por Transferencia de Activos no Monetarios	0.00	0.00	0.00	0.00	0.00
Actualizaciones de Resultados de Ejercicios Anteriores	0.00	28,713,438.43	0.00	0.00	28,713,438.43
Ejecución o Transferencia en la Actualización de la Hacienda Pública / Patrimonio (Ejercicios 2019 de 2020)	0.00	0.00	0.00	0.00	0.00
Resultados por Transferencia Monetaria	0.00	0.00	0.00	0.00	0.00
Resultados por Transferencia de Activos no Monetarios	0.00	0.00	0.00	0.00	0.00
Hacienda Pública / Patrimonio Neto Final de 2019	27,805,888.22	488,000.04	38,253,488.81	0.00	66,547,377.07
Transferencias en la Hacienda Pública / Patrimonio Contributivo Neto de 2020	0.00	0.00	0.00	0.00	0.00
Operaciones de Capital	0.00	0.00	0.00	0.00	0.00
Operaciones de Capital	0.00	0.00	0.00	0.00	0.00
Actualización de la Hacienda Pública/Patrimonio	0.00	0.00	0.00	0.00	0.00
Hacienda Pública / Patrimonio Generado Neto de 2020	0.00	0.00	38,088,421.07	0.00	38,088,421.07
Resultados del Ejercicio (Anteriores/Actuales)	0.00	0.00	38,088,421.07	0.00	38,088,421.07
Resultados de Ejercicios Anteriores	0.00	0.00	0.00	0.00	0.00
Resultados del Ejercicio	0.00	0.00	38,088,421.07	0.00	38,088,421.07
Resultados por Transferencia de Activos no Monetarios	0.00	0.00	0.00	0.00	0.00
Resultados por Transferencia de Activos no Monetarios	0.00	0.00	0.00	0.00	0.00
Actualizaciones de Resultados de Ejercicios Anteriores	0.00	0.00	38,088,421.07	0.00	38,088,421.07
Ejecución o Transferencia en la Actualización de la Hacienda Pública / Patrimonio (Ejercicios 2020 de 2020)	0.00	0.00	0.00	0.00	0.00
Resultados por Transferencia Monetaria	0.00	0.00	0.00	0.00	0.00
Resultados por Transferencia de Activos no Monetarios	0.00	0.00	0.00	0.00	0.00
Hacienda Pública / Patrimonio Neto Final de 20 de junio de 2020	27,805,888.22	488,000.04	76,335,917.88	0.00	105,435,806.14

Nota de Gestión Administrativa 17
De conformidad con la nota de gestión administrativa número 17 la información contenida deberá estar firmada en cada página de la misma a cargo de todo el equipo municipal. Bajo protesta de decir verdad declaramos que los Estados Financieros y sus notas, son razonablemente correctos y son responsabilidad de nuestro


CP. CLAUDIO RODRIGUEZ ALONSO
ALCALDE MUNICIPAL


CP. MARIO ALBERTO HERRERA AGUIRAGA
TESORERO MUNICIPAL


LIC. JUAN MIRANDA GARCÉS
CONTRALOR MUNICIPAL


C. MIRIAM DEL CARMEN CAMPOS
SINDICO DE MINORIA


C. KARINA ANABEL GONZALEZ GARCIA
SINDICO DE MINORIA

MUNICIPIO DE SABINAS COHUILA			
Estado de Cambios en la Situación Financiera			
Del 01 de abril al 30 de junio de 2020			
	Origen		Aplicación
ACTIVO		0.00	5,045,425.21
Activo Circulante		0.00	2,092,753.31
Efectivo y Equivalentes		0.00	1,906,754.40
Derechos a Recibir Efectivo o Equivalentes		0.00	185,998.91
Derechos a Recibir Bienes o Servicios		0.00	0.00
Inventarios		0.00	0.00
Almacenes		0.00	0.00
Estimación por Pérdida o Deterioro de Activos Circulantes		0.00	0.00
Otros Activos Circulantes		0.00	0.00
Activo No Circulante		0.00	2,952,671.90
Inversiones Financieras a Largo Plazo		0.00	0.00
Derechos a Recibir Efectivo o Equivalentes a Largo Plazo		0.00	0.00
Bienes Inmuebles, Infraestructura y Construcciones en Proceso		0.00	2,767,314.71
Bienes Muebles		0.00	185,357.19
Activos Intangibles		0.00	0.00
Depreciación, Deterioro y Amortización Acumulada de Bienes		0.00	0.00
Activos Diferidos		0.00	0.00
Estimación por Pérdida o Deterioro de Activos no Circulantes		0.00	0.00
Otros Activos no Circulantes		0.00	0.00
PASIVO		0.00	10,249,403.23
Pasivo Circulante		0.00	9,055,770.55
Cuentas por Pagar a Corto Plazo		0.00	2,073,336.41
Documentos por Pagar a Corto Plazo		0.00	0.00
Porción a Corto Plazo de la Deuda Pública a Largo Plazo		0.00	0.00
Títulos y Valores a Corto Plazo		0.00	0.00
Pasivos Diferidos a Corto Plazo		0.00	0.00
Fondos y Bienes de Terceros en Garantía y/o Administración a Corto Plazo		0.00	0.00
Provisiones a Corto Plazo		0.00	5,766,370.14
Otros Pasivos a Corto Plazo		0.00	1,216,064.00
Pasivo No Circulante		0.00	1,193,632.68
Cuentas por Pagar a Largo Plazo		0.00	0.00
Documentos por Pagar a Largo Plazo		0.00	0.00
Deuda Pública a Largo Plazo		0.00	1,193,632.68
Pasivos Diferidos a Largo Plazo		0.00	0.00
Fondos y Bienes de Terceros en Garantía y/o en Administración a Largo Plazo		0.00	0.00
Provisiones a Largo Plazo		0.00	0.00
HACIENDA PUBLICA/PATRIMONIO	15,294,828.44		0.00
Hacienda Pública/Patrimonio Contribuido	0.00		0.00
Aportaciones	0.00		0.00
Donaciones de Capital	0.00		0.00
Actualización de la Hacienda Pública/Patrimonio	0.00		0.00
Hacienda Pública/Patrimonio Generado	15,294,828.44		0.00
Resultados del Ejercicio (Ahorro/ Desahorro)	15,294,504.44		0.00
Resultados de Ejercicios Anteriores	0.00		0.00
Revalúos	0.00		0.00
Reservas	0.00		0.00
Rectificaciones de Resultados de Ejercicios Anteriores	10,324.00		0.00
Exceso o Insuficiencia en la Actualización de la Hacienda Pública/Patrimonio	0.00		0.00
Resultado por Posición Monetaria	0.00		0.00
Resultado por Tenencia de Activos no Monetarios	0.00		0.00

Nota de Gestión Administrativa 17

De conformidad con la nota de gestión administrativa número 17 la información Contable deberá estar firmada en cada página de la misma e incluir al final la siguiente leyenda: "Bajo protesta de decir verdad declaramos que los Estados Financieros y sus notas, son razonablemente correctos y son responsabilidad del emisor"

MUNICIPIO DE SABINAS COAHUILA			
Estado de Cambios en la Situación Financiera			
Del 01 de enero al 30 de junio de 2020			
	Origen	Aplicación	
ACTIVO	0.00	7,383,931.98	
Activo Circulante	0.00	3,858,774.24	
Electivo y Equivalentes	0.00	1,850,134.99	
Derechos a Recibir Efectivo o Equivalentes	0.00	1,253,374.41	
Derechos a Recibir Bienes o Servicios	0.00	755,264.84	
Inventarios	0.00	0.00	
Almacenes	0.00	0.00	
Estimación por Pérdida o Deterioro de Activos Circulantes	0.00	0.00	
Otros Activos Circulantes	0.00	0.00	
Activo No Circulante	0.00	3,525,157.74	
Inversiones Financieras a Largo Plazo	0.00	0.00	
Derechos a Recibir Efectivo o Equivalentes a Largo Plazo	0.00	0.00	
Bienes Inmuebles, Infraestructura y Construcciones en Proceso	0.00	3,209,437.62	
Bienes Muebles	0.00	315,720.12	
Activos Intangibles	0.00	0.00	
Depreciación, Deterioro y Amortización Acumulada de Bienes	0.00	0.00	
Activos Diferidos	0.00	0.00	
Estimación por Pérdida o Deterioro de Activos no Circulantes	0.00	0.00	
Otros Activos no Circulantes	0.00	0.00	
PASIVO	0.00	26,715,489.09	
Pasivo Circulante	0.00	23,930,346.17	
Cuentas por Pagar a Corto Plazo	0.00	14,688,994.77	
Documentos por Pagar a Corto Plazo	0.00	0.00	
Porción a Corto Plazo de la Deuda Pública a Largo Plazo	0.00	0.00	
Títulos y Valores a Corto Plazo	0.00	0.00	
Pasivos Diferidos a Corto Plazo	0.00	0.00	
Fondos y Bienes de Terceros en Garantía y/o Administración a Corto Plazo	0.00	0.00	
Provisiones a Corto Plazo	0.00	7,508,746.40	
Otros Pasivos a Corto Plazo	0.00	1,679,605.00	
Pasivo No Circulante	0.00	2,785,142.92	
Cuentas por Pagar a Largo Plazo	0.00	0.00	
Documentos por Pagar a Largo Plazo	0.00	0.00	
Deuda Pública a Largo Plazo	0.00	2,785,142.92	
Pasivos Diferidos a Largo Plazo	0.00	0.00	
Fondos y Bienes de Terceros en Garantía y/o en Administración a Largo Plazo	0.00	0.00	
Provisiones a Largo Plazo	0.00	0.00	
HACIENDA PUBLICA/PATRIMONIO	34,099,421.07	0.00	
Hacienda Pública/Patrimonio Contribuido	0.00	0.00	
Aportaciones	0.00	0.00	
Donaciones de Capital	0.00	0.00	
Actualización de la Hacienda Pública/Patrimonio	0.00	0.00	
Hacienda Pública/Patrimonio Generado	34,099,421.07	0.00	
Resultados del Ejercicio (Ahorro/ Desahorro)	34,022,840.47	0.00	
Resultados de Ejercicios Anteriores	0.00	0.00	
Revalúos	0.00	0.00	
Reservas	0.00	0.00	
Rectificaciones de Resultados de Ejercicios Anteriores	76,580.60	0.00	
Exceso o Insuficiencia en la Actualización de la Hacienda Pública/Patrimonio	0.00	0.00	
Resultado por Posición Monetaria	0.00	0.00	
Resultado por Tenencia de Activos no Monetarios	0.00	0.00	

Nota de Gestión Administrativa 17

De conformidad con la nota de gestión administrativa número 17 la Información Contable deberá estar firmada en cada página de la misma e incluir al final la siguiente leyenda: "Bajo protesta de decir verdad declaramos que los Estados Financieros y sus notas, son razonablemente correctos y son responsabilidad del emisor"



CP. CUIRIBENECIO RODRIGUEZ
ALCALDE MUNICIPAL



CP. MARIO ALBERTO HERRERA AGUINAGA
TESORERO MUNICIPAL



C. MARIA DEL CARMEN CAMPOS
SINDICO DE MINORIA



LIC. JUAN MIRANDA GARCES
CONTADOR MUNICIPAL



C. KARINA ANABEL GONZALEZ GARZA
SINDICO DE MAYORIA

MUNICIPIO DE SABINAS COAHUILA		
Estado de Flujos de Efectivo		
Del 01 de abril al 30 de junio de 2020 y 2019		
Concepto	2020	2019
Flujos de Efectivo de las Actividades de Operación		
Origen	53,096,598.94	42,946,106.60
Impuestos	1,848,987.44	1,851,700.27
Cuotas y Aportaciones de Seguridad Social	0.00	0.00
Contribuciones de Mejoras	0.00	0.00
Derechos	2,862,742.10	3,808,305.02
Productos	352,185.30	315,138.48
Aprovechamientos	106,225.00	232,748.00
Ingresos por Venta de Bienes y Prestación de Servicios	0.00	0.00
Participaciones, Aportaciones, Convenios, Incentivos Derivados de la Colaboración Fiscal y Fondos Distintos de Aportaciones	46,001,589.48	36,316,803.45
Transferencias, Asignaciones, Subsidios y Subvenciones, y Pensiones y Jubilaciones	1,294,545.62	229,909.33
Otros Orígenes de Operación	10,324.00	189,502.05
Aplicación	46,743,028.55	44,783,677.35
Servicios Personales	18,853,139.91	20,157,736.04
Materiales y Suministros	4,908,741.15	5,522,786.89
Servicios Generales	11,678,641.73	11,703,409.84
Transferencias Internas y Asignaciones al Sector Público	0.00	0.00
Transferencias al resto del Sector Público	0.00	0.00
Subsidios y Subvenciones	40,962.50	42,078.65
Ayudas Sociales	1,642,077.02	2,250,758.58
Pensionamientos y Jubilaciones	24,747.78	71,265.04
Transferencias a Fideicomisos, Mandatos y Contratos Análogos	0.00	0.00
Transferencias a la Seguridad Social	0.00	0.00
Donativos	52,959.00	498,996.63
Transferencias al Exterior	0.00	0.00
Participaciones	0.00	0.00
Aportaciones	0.00	0.00
Convenios	0.00	0.00
Otras Aplicaciones de Operación	9,241,769.46	4,456,625.68
Flujos Netos de Efectivo por Actividades de Operación	6,353,570.39	-1,757,570.75
Flujos de Efectivo de las Actividades de Inversión		
Origen	0.00	0.00
Bienes inmuebles, Infraestructura y Construcciones en Proceso	0.00	0.00
Bienes Muebles	0.00	0.00
Otros Orígenes de Inversión	0.00	0.00
Aplicación	2,952,671.90	3,996,124.61
Bienes inmuebles, Infraestructura y Construcciones en Proceso	2,767,314.71	3,556,749.27
Bienes Muebles	185,357.19	441,375.34
Otras Aplicaciones de Inversión	0.00	0.00
Flujos Netos de Efectivo por Actividades de Inversión	-2,952,671.90	-3,996,124.61
Flujo de Efectivo de las Actividades de Financiamiento		
Origen	1,193,632.58	2,026,715.87
Endeudamiento Neto	1,193,632.58	2,026,715.87
Interno	1,193,632.58	2,026,715.87
Externo	0.00	0.00
Otros Orígenes de Financiamiento	0.00	0.00
Aplicación	2,687,776.77	3,122,250.94
Servicios de la Deuda	300,511.41	337,108.02
Interno	300,511.41	337,108.02
Externo	0.00	0.00
Otras Aplicaciones de Financiamiento	2,387,265.36	2,785,142.92
Flujos Netos de Efectivo por Actividades de Financiamiento	-1,494,144.09	-1,095,535.07
Incremento/Disminución Neta en el Efectivo y Equivalentes al Efectivo	1,905,754.40	-6,851,230.43
Efectivo y Equivalentes al Efectivo al Inicio del Ejercicio	22,277,032.92	41,738,795.71
Efectivo y Equivalentes al Efectivo al Final del Ejercicio	24,183,786.42	34,887,565.28

Nota de Gestión Administrativa 17

De conformidad con la nota de gestión administrativa número 17 la información Contable deberá estar firmada en cada página de la misma e incluir al final la siguiente leyenda: "Bajo protesta de decir verdad declaramos que los Estados Financieros y sus notas, son razonablemente correctos y son responsabilidad del emisor"


C.P. QUALITIBYDC RODRIGUEZ
ALCALDE MUNICIPAL


C.P. MARIO ALBERTO HERRERA AGUIÑAGA
TESORERO MUNICIPAL


C. MARIA DEL CARMEN CAMPOS
SINDICO DE MINORIA


LIC. JUAN MIRANDA GARCES
CONTRALOR MUNICIPAL


C. KARINA ANABEL GONZALEZ GARZA
SINDICO DE MAYORIA

MUNICIPIO DE SABINAS COAHUILA		
Estado de Flujos de Efectivo		
Del 01 de enero al 30 de junio de 2020 y 2019		
Concepto	2020	2019
Flujos de Efectivo de las Actividades de Operación		
Origen	107,324,252.19	140,834,869.23
Impuestos	10,032,466.88	10,793,086.32
Cuotas y Aportaciones de Seguridad Social	0.00	0.00
Contribuciones de Mejoras	0.00	5,000.00
Derechos	11,747,539.75	13,421,194.00
Productos	661,047.10	1,182,743.27
Aprovements	271,731.00	572,484.04
Ingresos por Venta de Bienes y Prestación de Servicios	0.00	0.00
Participaciones, Aportaciones, Convenios, Incentivos Derivados de la Colaboración Fiscal y Fondos Distintos de Aportaciones	83,190,259.53	73,743,237.32
Transferencias, Asignaciones, Subsidios y Subvenciones, y Pensiones y Jubilaciones	1,344,625.33	1,961,987.10
Otros Orígenes de Operación	76,580.60	39,155,135.18
Aplicación	98,365,207.84	134,500,578.23
Servicios Personales	38,002,301.05	39,692,612.30
Materiales y Suministros	8,428,263.84	9,531,510.55
Servicios Generales	21,131,110.03	18,350,539.99
Transferencias Internas y Asignaciones al Sector Público	0.00	0.00
Transferencias al resto del Sector Público	0.00	194,625.00
Subsidios y Subvenciones	1,774,778.63	1,413,660.80
Ayudas Sociales	2,835,885.03	3,460,307.01
Pensiones y Jubilaciones	82,184.06	143,311.83
Transferencias a Fideicomisos, Mandatos y Contratos Análogos	0.00	0.00
Transferencias a la Seguridad Social	0.00	0.00
Donativos	171,699.96	576,640.65
Transferencias al Exterior	0.00	0.00
Participaciones	0.00	0.00
Aportaciones	0.00	0.00
Convenios	0.00	0.00
Otras Aplicaciones de Operación	25,938,985.42	61,137,370.10
Flujos Netos de Efectivo por Actividades de Operación	8,959,044.35	6,334,291.00
Flujos de Efectivo de las Actividades de Inversión		
Origen	0.00	0.00
Bienes Inmuebles, Infraestructura y Construcciones en Proceso	0.00	0.00
Bienes Muebles	0.00	0.00
Otros Orígenes de Inversión	0.00	0.00
Aplicación	3,525,157.74	11,520,076.24
Bienes Inmuebles, Infraestructura y Construcciones en Proceso	3,209,437.62	5,249,650.54
Bienes Muebles	315,720.12	6,270,425.70
Otras Aplicaciones de Inversión	0.00	0.00
Flujos Netos de Efectivo por Actividades de Inversión	-3,525,157.74	-11,520,076.24
Flujo de Efectivo de las Actividades de Financiamiento		
Origen	2,785,142.92	2,026,715.87
Endeudamiento Neto	2,785,142.92	2,026,715.87
Interno	2,785,142.92	2,026,715.87
Externo	0.00	0.00
Otros Orígenes de Financiamiento	0.00	0.00
Aplicación	6,368,894.54	4,831,908.38
Servicios de la Deuda	796,608.70	853,132.78
Interno	796,608.70	853,132.78
Externo	0.00	0.00
Otras Aplicaciones de Financiamiento	5,570,285.84	3,978,775.60
Flujos Netos de Efectivo por Actividades de Financiamiento	-3,583,751.62	-2,805,192.51
Incremento/Disminución Neta en el Efectivo y Equivalentes al Efectivo	1,850,134.99	-7,990,977.75
Efectivo y Equivalentes al Efectivo al Inicio del Ejercicio	22,333,651.43	42,878,543.03
Efectivo y Equivalentes al Efectivo al Final del Ejercicio	24,183,786.42	34,887,565.28

Nota de Gestión Administrativa 17

De conformidad con la nota de gestión administrativa número 17 la información Contable deberá estar firmada en cada página de la misma e incluir al final la siguiente leyenda: "Bajo protesta de decir verdad declaramos que los Estados Financieros y sus notas, son razonablemente correctos y son responsabilidad del emisor"


C.P. OJALTEMOC RODRIGUEZ
 ALCALDE MUNICIPAL


C.P. MARIO ALBERTO HERRERA AGUIÑAGA
 TESORERO MUNICIPAL


C. MARIA DEL CARMEN CAMPOS
 SINDICO DE MINORIA


LIC. JUAN MIRANDA GARCÉS
 CENTRALOR MUNICIPAL


C. KARINA ANABEL GONZALEZ GARZA
 SINDICO DE MAYORIA

MUNICIPIO DE SABINAS COAHUILA					
Estado Analítico del Activo					
Del 01 de abril al 30 de junio de 2020					
Concepto	Saldo Inicial 1	Cargos del Periodo 2	Abonos del Periodo 3	Saldo Final 4 (1+2-3)	Variación del Periodo (4-1)
ACTIVO	126,695,247.03	118,838,354.62	113,792,929.41	131,740,672.24	5,045,425.21
Activo Circulante	28,836,338.31	115,885,682.72	113,792,929.41	30,931,091.62	2,092,753.31
Efectivo y Equivalentes	22,277,032.02	80,451,522.06	58,544,767.56	24,183,786.42	1,906,754.40
Derechos a Recibir Efectivo o Equivalentes	5,574,041.45	55,434,160.66	55,240,161.75	5,760,040.36	185,998.91
Derechos a Recibir Bienes o Servicios	987,264.84	0.00	0.00	987,264.84	0.00
Inventarios	0.00	0.00	0.00	0.00	0.00
Almacenes	0.00	0.00	0.00	0.00	0.00
Estimación por Pérdida o Deterioro de Activos Circulantes	0.00	0.00	0.00	0.00	0.00
Otros Activos Circulantes	0.00	0.00	0.00	0.00	0.00
Activo No Circulante	97,856,908.72	2,952,671.90	0.00	100,809,580.62	2,952,671.90
Inversiones Financieras a Largo Plazo	0.00	0.00	0.00	0.00	0.00
Derechos a Recibir Efectivo o Equivalentes a Largo Plazo	0.00	0.00	0.00	0.00	0.00
Bienes Inmuebles, Infraestructura y Construcciones en Proceso	41,842,983.40	2,767,314.71	0.00	44,610,298.11	2,767,314.71
Bienes Muebles	55,410,884.15	185,357.19	0.00	55,596,241.34	185,357.19
Activos Intangibles	603,041.17	0.00	0.00	603,041.17	0.00
Depreciación, Deterioro y Amortización Acumulada de Bienes	0.00	0.00	0.00	0.00	0.00
Activos Diferidos	0.00	0.00	0.00	0.00	0.00
Estimación por Pérdida o Deterioro de Activos no Circulantes	0.00	0.00	0.00	0.00	0.00
Otros Activos no Circulantes	0.00	0.00	0.00	0.00	0.00

Nota de Gestión Administrativa 17


De conformidad con la nota de gestión administrativa número 17 la información Contable deberá estar firmada en cada página de la misma e incluir al final la siguiente leyenda: "Bajo protesta de decir verdad declaramos que los Estados Financieros y sus notas, son razonablemente correctos y son responsabilidad del emisor"


C.P. CUALITVOCHO RODRIGUEZ
ALCALDE MUNICIPAL


C.P. MARIO ALBERTO HERRERA AGUINAGA
TESORERO MUNICIPAL


C. MARIA DEL CARMEN CAMPOS
SINDICO DE MINORIA


LIC. JUAN MIRANDA GARCES
CONTRALOR MUNICIPAL


C. KARINA ANABEL GONZALEZ GARZA
SINDICO DE MAYORIA

MUNICIPIO DE SABINAS COAHUILA					
Estado Analítico del Activo					
Del 01 de enero al 30 de junio de 2020					
Concepto	Saldo Inicial 1	Cargos del Periodo 2	Abonos del Periodo 3	Saldo Final 4 (1+2-3)	Variación del Periodo (4-1)
ACTIVO	124,356,740.26	251,933,141.02	244,549,209.04	131,740,672.24	7,383,931.98
Activo Circulante	27,872,317.38	248,407,983.28	244,549,209.04	30,931,091.62	3,858,774.24
Efectivo y Equivalentes	22,333,651.43	135,680,037.54	133,820,902.55	24,183,786.42	1,850,134.99
Derechos a Recibir Efectivo o Equivalentes	4,508,665.95	111,972,680.90	110,719,306.49	5,760,040.36	1,253,374.41
Derechos a Recibir Bienes o Servicios	232,000.00	705,264.84	0.00	987,264.84	755,264.84
Inventarios	0.00	0.00	0.00	0.00	0.00
Almacenes	0.00	0.00	0.00	0.00	0.00
Estimación por Pérdida o Deterioro de Activos Circulantes	0.00	0.00	0.00	0.00	0.00
Otros Activos Circulantes	0.00	0.00	0.00	0.00	0.00
Activo No Circulante	97,284,422.88	3,525,157.74	0.00	100,809,580.62	3,525,157.74
Inversiones Financieras a Largo Plazo	0.00	0.00	0.00	0.00	0.00
Derechos a Recibir Efectivo o Equivalentes a Largo Plazo	0.00	0.00	0.00	0.00	0.00
Bienes Inmuebles, Infraestructura y Construcciones en Proceso	41,400,860.49	3,209,437.62	0.00	44,610,298.11	3,209,437.62
Bienes Muebles	55,280,521.22	315,720.12	0.00	55,596,241.34	315,720.12
Activos Intangibles	603,041.17	0.00	0.00	603,041.17	0.00
Depreciación, Deterioro y Amortización Acumulada de Bienes	0.00	0.00	0.00	0.00	0.00
Activos Diferidos	0.00	0.00	0.00	0.00	0.00
Estimación por Pérdida o Deterioro de Activos no Circulantes	0.00	0.00	0.00	0.00	0.00
Otros Activos no Circulantes	0.00	0.00	0.00	0.00	0.00

Nota de Gestión Administrativa 17

De conformidad con la nota de gestión administrativa número 17 la información Contable deberá estar firmada en cada página de la misma e incluir al final la siguiente leyenda: "Bajo protesta de decir verdad declaramos que los Estados Financieros y sus notas, son razonablemente correctos y son responsabilidad del emisor"


C.P. CUALITVOCHO RODRIGUEZ
ALCALDE MUNICIPAL


LIC. JUAN MIRANDA GARCES
CONTRALOR MUNICIPAL


C.P. MARIO ALBERTO HERRERA AGUINAGA
TESORERO MUNICIPAL


C. KARINA ANABEL GONZALEZ GARZA
SINDICO DE MAYORIA


C. MARIA DEL CARMEN CAMPOS
SINDICO DE MINORIA

MUNICIPIO DE SABINAS, COAHUILA				
Estado Analítico de la Deuda y Otros Pasivos				
Del 01 de abril al 30 de junio de 2020				
Denominación de las Deudas	Moneda de Contratación	Institución o País Acreedor	Saldo Inicial del Periodo	Saldo Final del Periodo
DEUDA PUBLICA				
Corto Plazo				
Deuda Interna				
Instituciones de Crédito	Peso		0.00	0.00
Títulos y Valores	Peso		0.00	0.00
Arrendamientos Financieros	Peso		0.00	0.00
Deuda Externa				
Organismos Financieros Internacionales	Peso		0.00	0.00
Deuda Bilateral	Peso		0.00	0.00
Títulos y Valores	Peso		0.00	0.00
Arrendamientos Financieros	Peso		0.00	0.00
<i>Subtotal Corto Plazo</i>			0.00	0.00
Largo Plazo				
Deuda Interna				
Instituciones de Crédito	Peso	BANOBRAS SNC	12,732,081.58	11,538,448.90
Títulos y Valores	Peso		0.00	0.00
Arrendamientos Financieros	Peso		0.00	0.00
Deuda Externa				
Organismos Financieros Internacionales	Peso		0.00	0.00
Deuda Bilateral	Peso		0.00	0.00
Títulos y Valores	Peso		0.00	0.00
Arrendamientos Financieros	Peso		0.00	0.00
<i>Subtotal Largo Plazo</i>			0.00	0.00
Otros Pasivos	Peso		30,802,497.76	21,746,727.21
Total Deuda y Otros Pasivos			43,534,579.34	33,285,176.11

Nota de Gestión Administrativa 17

De conformidad con la nota de gestión administrativa número 17 la Información Contable deberá estar firmada en cada página de la misma e incluir al final la siguiente leyenda: "Bajo protesta de decir verdad declaramos que los Estados Financieros y sus notas, son razonablemente correctos y son responsabilidad del emisor"


 C.P. GUALTIERO RODRIGUEZ
 ALCALDE MUNICIPAL


 LIC. JUAN MIRANDA GARCÉS
 CONTRALOR MUNICIPAL


 C.P. MARIO ALBERTO HERRERA AGUIÑAGA
 TESORERO MUNICIPAL


 C. KARINA ANABEL GONZÁLEZ GARZA
 SINDICO DE MAYORIA



 C. MARIA DEL CARMEN CAMPOS
 SINDICO DE MINORIA

MUNICIPIO DE SABINAS, COAHUILA				
Estado Analítico de la Deuda y Otros Pasivos				
Del 01 de enero al 30 de junio de 2020				
Denominación de las Deudas	Moneda de Contratación	Institución o País Acreedor	Saldo Inicial del Periodo	Saldo Final del Periodo
DEUDA PUBLICA				
Corto Plazo				
Deuda Interna				
Instituciones de Crédito	Peso		0.00	0.00
Títulos y Valores	Peso		0.00	0.00
Arrendamientos Financieros	Peso		0.00	0.00
Deuda Externa				
Organismos Financieros Internacionales	Peso		0.00	0.00
Deuda Bilateral	Peso		0.00	0.00
Títulos y Valores	Peso		0.00	0.00
Arrendamientos Financieros	Peso		0.00	0.00
<i>Subtotal Corto Plazo</i>			0.00	0.00
Largo Plazo				
Deuda Interna				
Instituciones de Crédito	Peso	BANOBRAS SNC	14,325,591.82	11,538,448.90
Títulos y Valores	Peso		0.00	0.00
Arrendamientos Financieros	Peso		0.00	0.00
Deuda Externa				
Organismos Financieros Internacionales	Peso		0.00	0.00
Deuda Bilateral	Peso		0.00	0.00
Títulos y Valores	Peso		0.00	0.00
Arrendamientos Financieros	Peso		0.00	0.00
<i>Subtotal Largo Plazo</i>			0.00	0.00
Otros Pasivos	Peso		45,677,073.38	21,746,727.21
Total Deuda y Otros Pasivos			60,002,665.20	33,285,176.11

Nota de Gestión Administrativa 17

De conformidad con la nota de gestión administrativa número 17 la información Contable deberá estar firmada en cada página de la misma e incluir al final la siguiente leyenda: "Bajo protesta de decir verdad declaro que los Estados Financieros y sus notas, son razonablemente correctos y son responsabilidad del emisor"


CP. CUAHITEMOC RODRIGUEZ
 ALCALDE MUNICIPAL


CP. MARIO ALBERTO HERRERA AGUINAGA
 TESORERO MUNICIPAL


C. MARIA DEL CARMEN CAMPOS
 SINDICO DE MINORIA


UC. JUAN MIRANDA GARCES
 CONTRALOR MUNICIPAL


C. KARINA ANABEL GONZALEZ GARZA
 SINDICO DE MAYORIA



INFORMACIÓN CONTABLE

NOTAS A LOS ESTADOS FINANCIEROS

SEGUNDO TRIMESTRE EJERCICIO FISCAL 2020

NOTAS DE DESGLOSE

Fuente: Artículo 46 fracción I inciso g) de la LCGG y Capítulo VII del Manual de Contabilidad Gubernamental



Gobierno Municipal
Sabinas, Coahuila de Zaragoza



a) NOTAS DE DESGLOSE

I) NOTAS AL ESTADO DE SITUACIÓN FINANCIERA

Activo**ESF 01. Efectivo y Equivalentes**

El importe que refleja esta cuenta al 30 de junio de 2020 es por **\$24,183,786** son recursos que están integrados de la siguiente manera:

CUENTA	MONTO AL 30 DE JUN 2020	TIPO	MONTO AL 31 DE DIC 2019
EFFECTIVO	\$ 112,506		\$ 84,027
TOTAL EFECTIVO	\$ 112,506		\$ 84,027
BANCOS			
Santander 65504160028	\$ 4,256,963	Productiva	\$ 4,256,963
Santander 65-50479252-4	9,163	Productiva	9,163
Santander 65-50489695-2	-485,652	Productiva	-485,652
Santander 65505444914	8,179	Productiva	8,179
Santander 65505444868	36,117	Productiva	36,117
Santander 65505598093	-6,635	Productiva	-6,635
Santander 65505508858	4,988		4,988
Santander 65505559031	6,496		6,496
Santander 65-505508784	12,052		12,052
Santander 65505509074	754		754
Santander 65505999434	5,793		5,793
Santander 65505999525	2,436		2,436
Santander 65506045862	-4,357,319		-4,357,319
Santander 65-50601368-0	2,609		2,609
Santander 65-50620028-4	5,278		5,278
Santander 65-50654631-3	1,000		1,000
Santander 6550654608-5	785,772		-366,571
Santander 65-50662132-4	46,390		20,305
Santander 18000094264	26,310		11,308
Santander 18-00009430-7	0		23,692
Santander 18-00009508-8	172,665		1,582,387
Santander 18-00009456-8	172,482		3,605,875
Santander 18-00014116-9	552,480		0
Santander 18-00014533-9	4,330,629		0
Santander 18-00014532-5	3,433,545		0
Santander 18-00014723-5	3,784,286	Productiva	0





TOTAL BANCOS	\$ 12,806,780		\$4,379,218
INVERSIONES FINANCIERAS			
Inversiones temporales	\$ 11,264,500	Productiva	\$ 22,830,056
TOTAL INVERSIONES FINANCIERAS	\$ 11,264,500		\$17,870,406
TOTAL EFECTIVO Y EQUIVALENTES	\$24,183,786		\$22,333,651

ESF 02. Derechos a recibir Efectivo y Equivalentes

El importe que refleja al 30 de junio de 2020 es por **\$5,760,040** integrados de la siguiente manera:

Concepto	30 JUN 2020	31 DIC 2019
Deudores Diversos	\$ 4,814,150	\$ 4,107,563
Préstamos Otorgados	945,890	399,103
TOTAL \$	5,760,040	\$ 4,506,666

ESF 03. Derechos a recibir Bienes o Servicios

El importe que refleja al 30 de junio de 2020 es por **\$987,265** integrados de la siguiente manera:

Nombre de la cuenta	30 JUN 2020	31 DIC 2019
1.1.3.1 Anticipo a Proveedores por Adquisición de Bienes y Prestación de Servicios a Corto Plazo	\$ 987,265	90 días \$ 232,000
TOTAL \$	987,265	\$ 232,000

ESF 04. Bienes Disponibles para su Transformación o Consumo (inventarios)

Esta Nota no le aplica al Municipio de Sabinas Coahuila; ya que no realiza ningún proceso de transformación y/o elaboración de bienes



**ESF 05. Almacén**

Esta Nota no le aplica al Municipio de Sabinas Coahuila; ya que los bienes que se llegan a utilizar en la prestación de los servicios se entregan directamente a la dependencia solicitante.

ESF 06. Inversiones Financieras (Fideicomiso)

Esta Nota no le aplica al Municipio de Sabinas, Coahuila; ya que al 30 de junio de 2020 no se tiene Inversiones para Fideicomiso

ESF 07. Inversiones Financieras

El Municipio de Sabinas, Coahuila; no maneja inversiones financieras.

ESF 08. Bienes Muebles, Inmuebles e Intangibles**ACTIVO FIJO:**

BIENES INMUEBLES INFRAESTRUCTURA Y CONSTRUCCION	SALDO AL 30 DE JUN 2020	SALDO AL 31 DE DIC 2019	ESTADO DEL BIEN
TERRENOS	\$ 12,876,835	\$ 12,876,835	BUENO
EDIFICIOS NO HABITACIONALES	16,888,681	16,888,681	BUENO
CONSTRUCCIONES EN PROCESO	14,740,308	11,530,871	
OTROS BIENES INMUEBLES	104,474	104,474	BUENO
SUMA	\$ 44,610,298	\$ 41,400,860	

BIENES MUEBLES	SALDO AL 30 DE JUN 2020	SALDO AL 31 DE DIC 2019	ESTADO DEL BIEN
MOBILIARIO Y EQUIPO DE ADMINISTRACION	\$ 8,889,015	\$ 8,804,785	BUENO
MOBILIARIO Y EQUIPO EDUCACIONAL Y RECREATIVO	727,218	727,218	BUENO
EQUIPO E INSTRUMENTAL MÉDICO Y DE LABORATORIO	17,507	16,826	BUENO
VEHICULOS Y EQUIPO DE TRANSPORTE	38,340,680	38,340,680	BUENO
EQUIPO DE DEFENSA Y SEGURIDAD	822,591	82,591	BUENO
MAQUINARIA, OTROS EQUIPOS Y HERRAMIENTAS	6,421,519	6,190,710	BUENO
COLECCIONES, OBRAS DE ARTE Y OBJETOS VALIOSOS	38,404	38,404	BUENO
ACTIVOS BIOLÓGICOS	339,307	339,307	BUENO
SUMA	\$ 55,596,241	\$ 55,280,521	

SUMA ACTIVO FIJO **\$ 100,206,539** **\$ 96,681,382**





Al 30 de junio de 2020 no cuenta con registro de depreciación.

ESF 09. Activos Intangibles

El importe de este rubro al 30 de junio de 2020 es por **\$603,041** detallado de la siguiente manera:

Concepto	30 JUN 2020	31 DIC 2019
Software	\$ 603,041	\$ 603,041
TOTAL \$	603,041	\$ 603,041

Al 30 de junio de 2020 no cuenta con registro de depreciación.

ESF 10. Estimaciones y Deterioros

Esta Nota no le aplica al Municipio de Sabinas, Coahuila; ya que al 30 de junio de 2020 no se tienen estimación de cuentas incobrables, estimación de inventarios, deterioro de activos biológicos o cualquier otra.

ESF 11. Otros Activos

El Municipio de Sabinas, Coahuila; al 30 de junio de 2020 no se cuenta con este rubro.

Pasivo²

ESF 12. Cuentas por pagar a corto plazo

Este rubro al 30 de junio de 2020 es por la cantidad total de **\$ 1,700,085** los cuales la totalidad de los mismos son factibles de cubrirse.

Cuentas por pagar a corto plazo

Nombre de la cuenta	Importe	Vencimiento
Servicios personales por pagar a corto plazo	\$ 120,744	Menor a 90 días
Proveedores por pagar a corto plazo	2,107,069	Menor a 90 días
Contratistas por obras públicas por pagar a corto plazo	2,328,427	Menor a 90 días
Transferencias otorgadas por pagar a corto plazo	278,907	
Retenciones y contribuciones por pagar a corto plazo	8,377,036	
Otras cuentas por pagar a corto plazo	-11,512,098	
TOTAL	1,700,085	

Provisiones a corto plazo





Nombre de la cuenta	Importe	Vencimiento
Otras provisiones a corto plazo	\$ 22,052,404	Menor a 90 días
TOTAL	22,052,404	

Otros pasivos a corto plazo

Nombre de la cuenta	Importe	Vencimiento
Ingresos por clasificar	\$ -996,063	Menor a 90 días
Otros pasivos circulantes	-1,009,699	Menor a 90 días
TOTAL	-2,005,762	

ESF 13. Fondos de Bienes de Terceros en Administración y/o en Garantía a corto y largo plazo

El Municipio de Sabinas, Coahuila; al 30 de junio de 2020 no se cuenta con este rubro.

ESF 14. Pasivos Diferidos a Largo Plazo

El saldo al 30 de junio de 2020 de esta cuenta es de \$ 11,538,449 y se detalla a continuación:

Deuda Publica a largo plazo

Nombre de la cuenta	Importe
Prestamos de la deuda pública interna por pagar a corto plazo	\$ 11,538,449
TOTAL	11,538,449





II) NOTAS AL ESTADO DE ACTIVIDADES

EA-01.- Ingresos de Gestión

Los ingresos totales de gestión acumulados al 30 de junio de 2020 son por **\$10,032,469** y del Trimestre **\$1,848,987**.

DESCRIPCION	2do. TRIMESTRE DEL 01 DE ABRIL AL 30 DE JUN 2020	DEL 01 DE ENE AL 30 DE JUN 2020
INGRESOS Y OTROS BENEFICIOS	\$ 53,086,275	\$107,247,672
INGRESOS DE LA GESTION	5,190,140	22,712,787
IMPUESTOS	1,848,987	10,032,469
IMPUESTOS SOBRE EL PATRIMONIO	1,800,213	9,799,239
ACCESORIOS E IMPUESTOS	46,140	101,638
OTROS IMPUESTOS	2,364	131,592
DERECHOS	2,882,742	11,747,540
DERECHOS POR EL USO, GOCE, APROVECHAMIENTO O EXPLOTACIÓN DE BIENES	0	2,130
DERECHOS POR PRESTACION DE SERVICIOS	2,209,385	4,696,960
ACCESORIOS DE DERECHOS	0	67,773
OTROS DERECHOS	637,357	6,980,677
PRODUCTOS	352,185	661,047
PRODUCTOS	352,185	661,047
APROVECHAMIENTOS	106,225	271,371
OTROS APROVECHAMIENTOS	106,225	271,371

EA-02.- Participaciones, Aportaciones, Convenios, Incentivos Derivados de la Colaboración Fiscal, Fondos Distintos de Aportaciones, Transferencias, Asignaciones, Subsidios y Subvenciones, y Pensiones y Jubilaciones.

El total de este rubro acumulados al 30 de junio de 2020 es por **\$84,534,885** y del Trimestre **\$47,896,135**.

DESCRIPCION	2do. TRIMESTRE DEL 01 DE ABRIL AL 30 DE JUN 2020	DEL 01 DE ENE AL 30 DE JUN 2020
PARTICIPACIONES, APORTACIONES, CONVENIOS, INCENTIVOS DERIVADOS DE LA COLABORACIÓN FISCAL, FONDOS DISTINTOS DE APORTACIONES, TRANSFERENCIAS, ASIGNACIONES, SUBSIDIOS Y SUBVENCIONES, Y PENSIONES Y JUBILACIONES	47,896,135	84,534,885
PARTICIPACIONES, APORTACIONES, CONVENIOS, INCENTIVOS DERIVADOS DE LA COLABORACIÓN FISCAL Y FONDOS DISTINTOS DE APORTACIONES	\$ 46,601,589	\$83,190,260
PARTICIPACIONES	26,981,030	51,746,455
APORTACIONES	17,251,962	26,956,957
FONDOS DISTINTOS DE APORTACIONES	2,368,597	4,486,848





TRANSFERENCIAS, ASIGNACIONES, SUBSIDIOS Y SUBVENCIONES, Y PENSIONES Y JUBILACIONES	1,294,546	1,344,625
TRANSFERENCIAS Y ASIGNACIONES	764,264	764,264
SUBSIDIOS Y SUBVENCIONES	530,282	580,362

EA-03.- Otros Ingresos y Beneficios

El Municipio de Sabinas, Coahuila; al 30 de junio de 2020 no se cuenta con este rubro.

EA-04.- Gastos y Otras Pérdidas

DESCRIPCION	2DO. TRIMESTRE DEL 01 DE ABR AL	ACUMULADO DEL 01 DE ENE AL
	30 JUN 2020	30 JUN 2020
TOTAL DE GASTOS Y OTRAS PERDIDAS	\$ 37,801,771	\$ 73,224,831
GASTOS DE FUNCIONAMIENTO	35,740,523	67,561,675
SERVICIOS PERSONALES	18,853,140	38,002,301
REMUNERACIONES AL PERSONAL DE CARÁCTER PERMANENTE	14,716,537	28,738,928
REMUNERACIONES ADICIONALES Y ESPECIALES	1,668,947	4,087,836
OTRAS PRESTACIONES SOCIALES Y ECONÓMICAS	1,727,731	3,752,738
PAGO DE ESTÍMULOS A SERVIDORES PÚBLICOS	739,926	1,422,798
MATERIALES Y SUMINISTROS	4,908,741	8,428,264
MATERIALES DE ADMINISTRACIÓN, EMISIÓN DE DOCUMENTOS Y ARTÍCULOS OFICIALES	367,222	727,568
ALIMENTOS Y UTENSILIOS	75,635	128,870
MATERIAS PRIMAS Y MATERIALES DE PRODUCCIÓN Y COMERCIALIZACIÓN	786	786
MATERIALES Y ARTÍCULOS DE CONSTRUCCIÓN Y DE REPARACIÓN	255,339	449,462
PRODUCTOS QUÍMICOS, FARMACÉUTICOS Y DE LABORATORIO	1,608,050	1,610,129
COMBUSTIBLES, LUBRICANTES Y ADITIVOS	2,291,732	4,902,142
VESTUARIO, BLANCOS, PRENDAS DE PROTECCIÓN Y ARTÍCULOS DEPORTIVOS	118,101	172,409
HERRAMIENTAS, REFACCIONES Y ACCESORIOS MENORES	191,874	436,898
SERVICIOS GENERALES	11,978,642	21,131,110
SERVICIOS BÁSICOS	5,150,736	8,838,909





SERVICIOS DE ARRENDAMIENTO	2,387,446	4,248,809
SERVICIOS PROFESIONALES, CIENTÍFICOS Y TÉCNICOS Y OTROS SERVICIOS	801,964	1,848,505
SERVICIOS FINANCIEROS, BANCARIOS Y COMERCIALES	37,015	99,123
SERVICIOS DE INSTALACIÓN, REPARACIÓN, MANTENIMIENTO Y CONSERVACIÓN	176,295	308,753
SERVICIOS DE COMUNICACIÓN SOCIAL Y PUBLICIDAD	1,385,954	2,468,835
SERVICIOS DE TRASLADO Y VIÁTICOS	52,897	266,612
SERVICIOS OFICIALES	919,830	1,651,468
OTROS SERVICIOS GENERALES	1,066,703	1,400,097
TRANSFERENCIAS, ASIGNACIONES, SUBSIDIOS Y OTRAS AYUDAS	1,760,736	4,864,548
INTERESES DE LA DEUDA PÚBLICA	300,511	798,609

III) NOTAS AL ESTADO DE VARIACIÓN EN LA HACIENDA PÚBLICA

EVHP 1. PATRIMONIO CONTRIBUIDO

Este Rubro al 30 de Junio de 2020 tiene un total de **\$27,605,988** detallado de la siguiente manera:

Concepto	30 JUN		31 DIC	
	2020		2019	
Aportaciones	\$	27,605,988	\$	27,605,988
TAL	\$	27,605,988	\$	27,605,988

EVHP 2. PATRIMONIO GENERADO

Este Rubro al 30 de Junio de 2020 tiene un total de **\$70,849,508** detallado de la siguiente manera:

Concepto	30 JUN		31 DIC	
	2020		2019	
Resultados del Ejercicio (Ahorro/ Desahorro)	\$	34,022,840	\$	18,738,336
Resultados de Ejercicios Anteriores		7,540,020		7,540,020
TOTAL	\$	70,849,508	\$	55,554,679





CUENTA	NOMBRE DE LA CUENTA	MONTO	PROCEDENCIA
321	Resultado del Ejercicio	34,022,840	Resultado del ejercicio
322	Resultado del Ejercicio Anterior	-	N/A
323	Revaluaciones	-	N/A
3231	Revalúo de bienes inmuebles	-	N/A
3232	Revalúo de bienes muebles	-	N/A
3233	Revalúo de bienes intangibles	-	N/A
3239	Otros revalúos	-	N/A
324	Reservas	-	N/A
3241	Reservas de patrimonio	-	N/A
3242	Reservas territoriales	-	N/A
3243	Reservas por contingencias	-	N/A
325	Rectificaciones de resultados de ejercicios anteriores	76,581	Rectificaciones por errores contables
3251	Cambios en políticas contables	24,351	N/A
3252	Cambios por errores contables	-100,931	Rectificaciones por errores contables
SUMA		34,099,421	

IV) NOTAS AL ESTADO DE FLUJOS DE EFECTIVO

Efectivo y equivalentes

EFE 1. El análisis de los saldos inicial y final que figuran en la última parte del Estado de Flujo de Efectivo en la cuenta de efectivo y equivalentes es como sigue:

	Al 30 de junio de 2020	Al 31 de diciembre de 2019
Efectivo	112,506	84,027
Efectivo en Bancos – Tesorería	12,806,780	4,379,218
Inversiones temporales (hasta 3 meses)	11,264,500	17,870,406
Total de Efectivo y Equivalentes	24,183,786	22,333,651





EFE 2. Detallar las adquisiciones de bienes muebles e inmuebles con su monto global y, en su caso, el porcentaje de estas adquisiciones que fueron realizadas mediante subsidios de capital del sector central. Adicionalmente, revelar el importe de los pagos que durante el período se hicieron por la compra de los elementos citados.

EFE 3. Conciliación de los Flujos de Efectivo Netos de las Actividades de Operación y la cuenta de Ahorro/Desahorro antes de Rubros Extraordinarios. A continuación se presenta un ejemplo de la elaboración de la conciliación.

	Al 30 de junio de 2020	Al 30 de junio de 2019
Ahorro/Desahorro antes de rubros Extraordinarios	\$34,022,840	\$27,463,393
<i>Movimientos de partidas (o rubros) que no afectan al efectivo.</i>		
Depreciación	\$0.00	\$0.00
Amortización	\$0.00	\$0.00
Incrementos en las provisiones	\$0.00	\$0.00
Incremento en inversiones producido por revaluación	(\$0.00)	(\$0.00)
Ganancia/pérdida en venta de propiedad, planta y equipo	(\$0.00)	(\$0.00)
Incremento en cuentas por cobrar	(\$0.00)	(\$0.00)
Partidas extraordinarias	(\$0.00)	(\$0.00)

V) CONCILIACIÓN ENTRE LOS INGRESOS PRESUPUESTARIOS Y CONTABLES, ASÍ COMO ENTRE LOS EGRESOS PRESUPUESTARIOS Y LOS GASTOS CONTABLES

EA 5 Acumulada. La conciliación se presentará atendiendo a lo dispuesto por el Acuerdo por el que se emite el formato de conciliación entre los ingresos presupuestarios y contables, así como entre los egresos presupuestarios y los gastos contables.

Municipio de Sabinas, Coahuila		
Conciliación entre los Ingresos Presupuestarios y Contables		
Correspondiente del 01 de enero al 30 de Junio del 2020		
(Cifras en pesos)		
1. Total de Ingresos Presupuestarios		107,247,671.59
2. Más Ingresos Contables No Presupuestarios		0.00
2.1 Ingresos Financieros	0.00	
2.2 Incremento por Variación de Inventarios	0.00	





2.3	Disminución del Exceso de Estimaciones por Pérdida o Deterioro u Obsolescencia	0.00
2.4	Disminución del Exceso de Provisiones	0.00
2.5	Otros Ingresos y Beneficios Varios	0.00
2.6	Otros Ingresos Contables No Presupuestarios	0.00

3. Menos Ingresos Presupuestarios No Contables		0.00
3.1	Aprovechamientos Patrimoniales	0.00
3.2	Ingresos Derivados de Financiamientos	0.00
3.3	Otros Ingresos Presupuestarios No Contables	0.00

4. Total de Ingresos Contables		107,247,671.59
---------------------------------------	--	-----------------------

Municipio de Sabinas, Coahuila		
Conciliación entre los Egresos Presupuestarios y los Gastos Contables		
Correspondiente del 01 de enero al 30 de Junio de 2020		
(Cifras en pesos)		
1. Total de Egresos Presupuestarios		79,535,131.78

2. Menos Egresos Presupuestario No Contables		6,310,300.66
2.1	Materias Primas y Materiales de Producción y Comercialización	0.00
2.2	Materiales y Suministros	0.00
2.3	Mobiliario y Equipo de Administración	84,230.01
2.4	Mobiliario y Equipo Educativo y Recreativo	0.00
2.5	Equipo e Instrumental Médico y de Laboratorio	681.00
2.6	Vehículos y Equipo de Transporte	0.00
2.7	Equipo de Defensa y Seguridad	0.00
2.8	Maquinaria, Otros Equipos y Herramientas	230,809.11
2.9	Activos Biológicos	0.00
2.10	Bienes Inmuebles	0.00
2.11	Activos Intangibles	0.00
2.12	Obra Pública en Bienes de Dominio Público	0.00
2.13	Obra Pública en Bienes Propios	3,209,437.62
2.14	Acciones y Participaciones de Capital	0.00
2.15	Compra de Títulos y Valores	0.00
2.16	Concesión de Préstamos	0.00
2.17	Inversiones en Fideicomisos, Mandatos y Otros Análogos	0.00





2.18	Provisiones para Contingencias y Otras Erogaciones Especiales	0.00
2.19	Amortización de la Deuda Pública	2,785,142.92
2.20	Adeudos de Ejercicios Fiscales Anteriores (ADEFAS)	0.00
2.21	Otros Egresos Presupuestales No Contables	0.00

3. Más Gastos Contables No Presupuestarios		0.00
3.1	Estimaciones, Depreciaciones, Deterioros, Obsolescencia y Amortizaciones	0.00
3.2	Provisiones	0.00
3.3	Disminución de Inventarios	0.00
3.4	Aumento por Insuficiencia de Estimaciones por Pérdida o Deterioro u Obsolescencia	0.00
3.5	Aumento por Insuficiencia de Provisiones	0.00
3.6	Otros Gastos	0.00
3.7	Otros Gastos Contables No Presupuestarios	0.00

4. Total de Gastos Contables	73,224,831.12
-------------------------------------	----------------------

Nota de Gestión Administrativa 17

De conformidad con la nota de gestión administrativa número 17 la Información Contable deberá estar firmada en cada página de la misma e incluir al final la siguiente leyenda: "Bajo protesta de decir verdad declaramos que los Estados Financieros y sus notas, son razonablemente correctos y son responsabilidad del emisor"

EA 5 Trimestral. La conciliación se presentará atendiendo a lo dispuesto por el Acuerdo por el que se emite el formato de conciliación entre los ingresos presupuestarios y contables, así como entre los egresos presupuestarios y los gastos contables.

Municipio de Sabinas, Coahuila Conciliación entre los Ingresos Presupuestarios y Contables Correspondiente del 01 de Abril al 30 de Junio de 2020 (Cifras en pesos)		
1. Total de Ingresos Presupuestarios		53,086,274.94
2. Más Ingresos Contables No Presupuestarios		0.00
2.1	Ingresos Financieros	0.00





2.2	Incremento por Variación de Inventarios	0.00
2.3	Disminución del Exceso de Estimaciones por Pérdida o Deterioro u Obsolescencia	0.00
2.4	Disminución del Exceso de Provisiones	0.00
2.5	Otros Ingresos y Beneficios Varios	0.00
2.6	Otros Ingresos Contables No Presupuestarios	0.00

3. Menos Ingresos Presupuestarios No Contables		0.00
3.1	Aprovechamientos Patrimoniales	0.00
3.2	Ingresos Derivados de Financiamientos	0.00
3.3	Otros Ingresos Presupuestarios No Contables	0.00

4. Total de Ingresos Contables		53,086,274.94
---------------------------------------	--	----------------------

Municipio de Sabinas, Coahuila
Conciliación entre los Egresos Presupuestarios y los Gastos Contables
Correspondiente del 01 de Abril al 30 de Junio de 2020
(Cifras en pesos)

1. Total de Egresos Presupuestarios		41,948,075.08
--	--	----------------------

2. Menos Egresos Presupuestario No Contables		4,146,304.58
2.1	Materias Primas y Materiales de Producción y Comercialización	0.00
2.2	Materiales y Suministros	0.00
2.3	Mobiliario y Equipo de Administración	23,289.99
2.4	Mobiliario y Equipo Educacional y Recreativo	0.00
2.5	Equipo e Instrumental Médico y de Laboratorio	0.00
2.6	Vehículos y Equipo de Transporte	0.00
2.7	Equipo de Defensa y Seguridad	0.00
2.8	Maquinaria, Otros Equipos y Herramientas	162,067.20
2.9	Activos Biológicos	0.00
2.10	Bienes Inmuebles	0.00
2.11	Activos Intangibles	0.00
2.12	Obra Pública en Bienes de Dominio Público	0.00
2.13	Obra Pública en Bienes Propios	2,767,314.71
2.14	Acciones y Participaciones de Capital	0.00
2.15	Compra de Títulos y Valores	0.00
2.16	Concesión de Préstamos	0.00





2.17	Inversiones en Fideicomisos, Mandatos y Otros Análogos	0.00
2.18	Provisiones para Contingencias y Otras Erogaciones Especiales	0.00
2.19	Amortización de la Deuda Pública	1,193,632.68
2.20	Adeudos de Ejercicios Fiscales Anteriores (ADEFAS)	0.00
2.21	Otros Egresos Presupuestales No Contables	0.00

3. Más Gastos Contables No Presupuestarios		0.00
3.1	Estimaciones, Depreciaciones, Deterioros, Obsolescencia y Amortizaciones	0.00
3.2	Provisiones	0.00
3.3	Disminución de Inventarios	0.00
3.4	Aumento por Insuficiencia de Estimaciones por Pérdida o Deterioro u Obsolescencia	0.00
3.5	Aumento por Insuficiencia de Provisiones	0.00
3.6	Otros Gastos	0.00
3.7	Otros Gastos Contables No Presupuestarios	0.00

4. Total de Gastos Contables	37,801,770.50
-------------------------------------	----------------------

Nota de Gestión Administrativa 17

De conformidad con la nota de gestión administrativa número 17 la Información Contable deberá estar firmada en cada página de la misma e incluir al final la siguiente leyenda: "Bajo protesta de decir verdad declaramos que los Estados Financieros y sus notas, son razonablemente correctos y son responsabilidad del emisor"

C.P. CUALTEMOC RODRIGUEZ
ALCALDE MUNICIPAL

C.P. MARIO ALBERTO HERRERA AGUIÑAGA
TESORERO MUNICIPAL

C. MARIA DEL CARMEN CAMPOS
SINDICO DE MINORIA

LIC. JUAN MIRANDA GARCES
CONTADOR MUNICIPAL

C. KARINA ANABEL GONZALEZ GARZA
SINDICO DE MAYORIA





3. Más Gastos Contables No Presupuestarios		0.00
3.1	Estimaciones, Depreciaciones, Deterioros, Obsolescencia y Amortizaciones	0.00
3.2	Provisiones	0.00
3.3	Disminución de Inventarios	0.00
3.4	Aumento por Insuficiencia de Estimaciones por Pérdida o Deterioro u Obsolescencia	0.00
3.5	Aumento por Insuficiencia de Provisiones	0.00
3.6	Otros Gastos	0.00
3.7	Otros Gastos Contables No Presupuestarios	0.00
4. Total de Gastos Contables		37,801,770.50

Nota de Gestión Administrativa 17

De conformidad con la nota de gestión administrativa número 17 la información Contable deberá estar firmada en cada página de la misma e incluir al final la siguiente leyenda: "Bajo protesta de decir verdad declaramos que los Estados Financieros y sus notas, son razonablemente correctos y son responsabilidad del emisor"


 CP. CUALTEMOC RODRIGUEZ
 ALCALDE MUNICIPAL


 LIC. JUAN MIRANDA GARCES
 CONTRALOR MUNICIPAL


 CP. MARIO ALBERTO HERRERA AGUIÑAGA
 TESORERO MUNICIPAL


 C. KARIVANNE GONZALEZ GARZA
 SINDICO DE MAYORIA


 C. MARIA DEL CARMEN CAMPOS
 SINDICO DE MINORIA



MUNICIPIO DE SABINAS, COAHUILA		
EFE 01 - Efectivo y Equivalentes		
Descripción	Al 30 de junio de 2020	Al 31 de marzo de 2020
Efectivo	112,505.91	84,705.91
Efectivo en Bancos - Tesorería	12,806,780.25	5,959,030.95
Efectivo en Bancos - Dependencias	0.00	0.00
Inversiones temporales (hasta 3 meses)	11,264,500.26	16,233,295.16
Fondos con afectación específica	0.00	0.00
Depósitos de fondos de terceros y otros	0.00	0.00
Total de Efectivo y Equivalentes	24,183,786.42	22,277,032.02


 C.P. CUAHITLIVI C. RODRIGUEZ
 ALCALDE MUNICIPAL



 C.P. MARIO ALBERTO HERRERA AGUIÑAGA
 TESORERO MUNICIPAL



 C. MARIA DEL CARMEN CAMPOS
 SINDICO DE MINORIA



 LIC. JUAN MIRANDA GARCES
 CONTRALOR MUNICIPAL



 C. KARINA ANABEL GONZALEZ GARZA
 SINDICO DE MAYORIA


MUNICIPIO DE SABINAS, COAHUILA		
EFE 01 - Efectivo y Equivalentes		
Descripción	Al 30 de junio de 2020	Al 31 de diciembre de 2019
Efectivo	111,505.91	84,027.41
Efectivo en Bancos - Tesorería	12,806,780.25	4,379,218.23
Efectivo en Bancos - Dependencias		0.00
Inversiones temporales (hasta 3 meses)	11,264,500.26	17,870,405.79
Fondos con afectación específica		0.00
Depósitos de fondos de terceros y otros		0.00
Total de Efectivo y Equivalentes	24,182,786.42	22,333,651.43


 C.P. CUAHITLIVI C. RODRIGUEZ
 ALCALDE MUNICIPAL


 C.P. MARIO ALBERTO HERRERA AGUIÑAGA
 TESORERO MUNICIPAL


 C. MARIA DEL CARMEN CAMPOS
 SINDICO DE MINORIA


 LIC. JUAN MIRANDA GARCES
 CONTRALOR MUNICIPAL


 C. KARINA ANABEL GONZALEZ GARZA
 SINDICO DE MAYORIA

MUNICIPIO DE SABINAS, COAHUILA		
Conciliación entre los Ingresos Presupuestarios y Contables		
Correspondiente del 01 de abril al 30 de junio de 2020		
(Cifras en pesos)		
1. Total de Ingresos Presupuestarios		53,086,274.94
2. Más Ingresos Contables No Presupuestarios		0.00
2.1 Ingresos Financieros	0.00	
2.2 Incremento por Variación de Inventarios	0.00	
2.3 Disminución del Exceso de Estimaciones por Pérdida o Deterioro u Obsolescencia	0.00	
2.4 Disminución del Exceso de Provisiones	0.00	
2.5 Otros Ingresos y Beneficios Varios	0.00	
2.6 Otros Ingresos Contables No Presupuestarios	0.00	
3. Menos Ingresos Presupuestarios No Contables		0.00
3.1 Aprovechamientos Patrimoniales	0.00	
3.2 Ingresos Derivados de Financiamientos	0.00	
3.3 Otros Ingresos Presupuestarios No Contables	0.00	
4. Total de Ingresos Contables		53,086,274.94

MUNICIPIO DE SABINAS, COAHUILA		
Conciliación entre los Egresos Presupuestarios y los Gastos Contables		
Correspondiente del 01 de abril al 30 de junio de 2020		
(Cifras en pesos)		
1. Total de Egresos Presupuestarios		41,948,075.08
2. Menos Egresos Presupuestario No Contables		4,146,304.58
2.1 Materias Primas y Materiales de Producción y Comercialización	0.00	
2.2 Materiales y Suministros	0.00	
2.3 Mobiliario y Equipo de Administración	23,289.99	
2.4 Mobiliario y Equipo Educativo y Recreativo	0.00	
2.5 Equipo e Instrumental Médico y de Laboratorio	0.00	
2.6 Vehículos y Equipo de Transporte	0.00	
2.7 Equipo de Defensa y Seguridad	0.00	
2.8 Maquinaria, Otros Equipos y Herramientas	162,067.20	
2.9 Activos Biológicos	0.00	
2.10 Bienes Inmuebles	0.00	
2.11 Activos Intangibles	0.00	
2.12 Obra Pública en Bienes de Dominio Público	0.00	
2.13 Obra Pública en Bienes Propios	2,767,314.71	
2.14 Acciones y Participaciones de Capital	0.00	
2.15 Compra de Títulos y Valores	0.00	
2.16 Concesión de Préstamos	0.00	

2.17	Inversiones en Fideicomisos, Mandatos y Otros Análogos	0.00
2.18	Provisiones para Contingencias y Otras Erogaciones Especiales	0.00
2.19	Amortización de la Deuda Pública	1,193,632.68
2.20	Adeudos de Ejercicios Fiscales Anteriores (ADEFAS)	0.00
2.21	Otros Egresos Presupuestales No Contables	0.00
3. Más Gastos Contables No Presupuestarios		0.00
3.1	Estimaciones, Depreciaciones, Deterioros, Obsolescencia y Amortizaciones	0.00
3.2	Provisiones	0.00
3.3	Disminución de Inventarios	0.00
3.4	Aumento por Insuficiencia de Estimaciones por Pérdida o Deterioro u Obsolescencia	0.00
3.5	Aumento por Insuficiencia de Provisiones	0.00
3.6	Otros Gastos	0.00
3.7	Otros Gastos Contables No Presupuestarios	0.00
4. Total de Gastos Contables		37,801,770.50

Nota de Gestión Administrativa 17

De conformidad con la nota de gestión administrativa número 17 la Información Contable deberá estar firmada en cada página de la misma e incluir al final la siguiente leyenda: "Bajo protesta de decir verdad declaramos que los Estados Financieros y sus notas, son razonablemente correctos y son responsabilidad del emisor"


C.P. QUALITIVO C. RODRIGUEZ
ALCALDE MUNICIPAL


C.P. MARIO ALBERTO HERRERA AGUIÑAGA
TESORERO MUNICIPAL


C. MARIA DEL CARMEN CAMPOS
SINDICO DE MINORIA


LIC. JUAN MIRANDA GARCES
CONTRALOR MUNICIPAL


C. KARINA ANABEL GONZALEZ GARZA
SINDICO DE MAYORIA

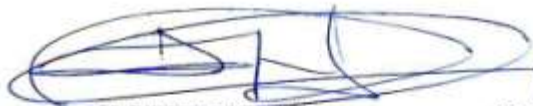
MUNICIPIO DE SABINAS, COAHUILA		
Conciliación entre los Ingresos Presupuestarios y Contables		
Correspondiente del 01 de enero al 30 de junio de 2020		
(Cifras en pesos)		
1. Total de Ingresos Presupuestarios		107,247,671.59
2. Más Ingresos Contables No Presupuestarios		0.00
2.1 Ingresos Financieros	0.00	
2.2 Incremento por Variación de Inventarios	0.00	
2.3 Disminución del Exceso de Estimaciones por Pérdida o Deterioro u Obsolescencia	0.00	
2.4 Disminución del Exceso de Provisiones	0.00	
2.5 Otros Ingresos y Beneficios Varios	0.00	
2.6 Otros Ingresos Contables No Presupuestarios	0.00	
3. Menos Ingresos Presupuestarios No Contables		0.00
3.1 Aprovechamientos Patrimoniales	0.00	
3.2 Ingresos Derivados de Financiamientos	0.00	
3.3 Otros Ingresos Presupuestarios No Contables	0.00	
4. Total de Ingresos Contables		107,247,671.59

MUNICIPIO DE SABINAS, COAHUILA		
Conciliación entre los Egresos Presupuestarios y los Gastos Contables		
Correspondiente del 01 de enero al 30 de junio de 2020		
(Cifras en pesos)		
1. Total de Egresos Presupuestarios		79,535,131.78
2. Menos Egresos Presupuestario No Contables		6,310,300.66
2.1 Materias Primas y Materiales de Producción y Comercialización	0.00	
2.2 Materiales y Suministros	0.00	
2.3 Mobiliario y Equipo de Administración	84,230.01	
2.4 Mobiliario y Equipo Educativo y Recreativo	0.00	
2.5 Equipo e Instrumental Médico y de Laboratorio	681.00	
2.6 Vehículos y Equipo de Transporte	0.00	
2.7 Equipo de Defensa y Seguridad	0.00	
2.8 Maquinaria, Otros Equipos y Herramientas	230,809.11	
2.9 Activos Biológicos	0.00	
2.10 Bienes Inmuebles	0.00	
2.11 Activos Intangibles	0.00	
2.12 Obra Pública en Bienes de Dominio Público	0.00	
2.13 Obra Pública en Bienes Propios	3,209,437.62	
2.14 Acciones y Participaciones de Capital	0.00	
2.15 Compra de Títulos y Valores	0.00	
2.16 Concesión de Préstamos	0.00	

2.17	Inversiones en Fideicomisos, Mandatos y Otros Análogos	0.00
2.18	Provisiones para Contingencias y Otras Erogaciones Especiales	0.00
2.19	Amortización de la Deuda Pública	2,785,142.92
2.20	Adeudos de Ejercicios Fiscales Anteriores (ADEFAS)	0.00
2.21	Otros Egresos Presupuestales No Contables	0.00
3. Más Gastos Contables No Presupuestarios		0.00
3.1	Estimaciones, Depreciaciones, Deterioros, Obsolescencia y Amortizaciones	0.00
3.2	Provisiones	0.00
3.3	Disminución de Inventarios	0.00
3.4	Aumento por Insuficiencia de Estimaciones por Pérdida o Deterioro u Obsolescencia	0.00
3.5	Aumento por Insuficiencia de Provisiones	0.00
3.6	Otros Gastos	0.00
3.7	Otros Gastos Contables No Presupuestarios	0.00
4. Total de Gastos Contables		73,224,831.12

Nota de Gestión Administrativa 17

De conformidad con la nota de gestión administrativa número 17 la Información Contable deberá estar firmada en cada página de la misma e incluir al final la siguiente leyenda: "Bajo protesta de decir verdad declaramos que los Estados Financieros y sus notas, son razonablemente correctos y son responsabilidad del emisor"



C.P. CUALHTEVOC RODRIGUEZ
ALCALDE MUNICIPAL



C.P. MARIO ALBERTO HERRERA AGUIÑAGA
TESORERO MUNICIPAL

VC 
C. MARIA DEL CARMEN CAMPOS
SINDICO DE MINORIA



LIC. JUAN MIRANDA GARCÉS
CONTRALOR MUNICIPAL



C. KARINA ANABEL GONZALEZ GARZA
SINDICO DE MAYORIA

MUNICIPIO DE SABINAS, COAHUILA					
Del 01 de enero al 30 de junio de 2020					
CUENTAS DE ORDEN CONTABLES					
CUENTA	SALDO INICIAL	CARGOS	ABONOS	SALDO FINAL	
7 CUENTAS DE ORDEN CONTABLES	0.00	0.00	0.00	0.00	
7.1 VALORES	0.00	0.00	0.00	0.00	
7.1.1 Valores en Custodia	0.00	0.00	0.00	0.00	
7.1.2 Custodia de Valores	0.00	0.00	0.00	0.00	
7.1.3 Instrumentos de Crédito Prestados a Formadores de Mercado	0.00	0.00	0.00	0.00	
7.1.4 Préstamo de Instrumentos de Crédito a Formadores de Mercado y su Garantía	0.00	0.00	0.00	0.00	
7.1.5 Instrumentos de Crédito Recibidos en Garantía de los Formadores de Mercado	0.00	0.00	0.00	0.00	
7.1.6 Garantía de Créditos Recibidos de los Formadores de Mercado	0.00	0.00	0.00	0.00	
7.2 EMISION DE OBLIGACIONES	0.00	0.00	0.00	0.00	
7.2.1 Autorización para la Emisión de Bonos, Títulos y Valores de la Deuda Pública Interna	0.00	0.00	0.00	0.00	
7.2.2 Autorización para la Emisión de Bonos, Títulos y Valores de la Deuda Pública Externa	0.00	0.00	0.00	0.00	
7.2.3 Emisiones Autorizadas de la Deuda Pública Interna y Externa	0.00	0.00	0.00	0.00	
7.2.4 Suscripción de Contratos de Préstamos y Otras Obligaciones de la Deuda Pública Interna	0.00	0.00	0.00	0.00	
7.2.5 Suscripción de Contratos de Préstamos y Otras Obligaciones de la Deuda Pública Externa	0.00	0.00	0.00	0.00	
7.2.6 Contratos de Préstamos y Otras Obligaciones de la Deuda Pública Interna y Externa	0.00	0.00	0.00	0.00	
7.3 AVALES Y GARANTIAS	0.00	0.00	0.00	0.00	
7.3.1 Avalués Autorizados	0.00	0.00	0.00	0.00	
7.3.2 Avalués Firmados	0.00	0.00	0.00	0.00	
7.3.3 Fianzas y Garantías Recibidas por Deudas a Cobrar	0.00	0.00	0.00	0.00	
7.3.4 Fianzas y Garantías Recibidas	0.00	0.00	0.00	0.00	
7.3.5 Fianzas Otorgadas para Respalda Obligaciones no Fiscales del Gobierno	0.00	0.00	0.00	0.00	
7.3.6 Fianzas Otorgadas del Gobierno para Respalda Obligaciones no Fiscales	0.00	0.00	0.00	0.00	
7.4 JUICIOS	0.00	0.00	0.00	0.00	
7.4.1 Demandas Judicial en Proceso de Resolución	0.00	0.00	0.00	0.00	


7.4.2 Resolución de Demandas en Proceso Judicial	0.00	0.00	0.00	0.00	
7.5 INVERSION MEDIANTE PROYECTOS PARA PRESTACION DE SERVICIOS (PPS) Y SIMILARES	0.00	0.00	0.00	0.00	
7.5.1 Contratos para Inversión Mediante Proyectos para Prestación de Servicios (PPS) y Similares	0.00	0.00	0.00	0.00	
7.5.2 Inversión Pública Contratada Mediante Proyectos para Prestación de Servicios (PPS) y Similares	0.00	0.00	0.00	0.00	
7.6 BIENES EN CONCESIONADOS O EN COMODATO	0.00	0.00	0.00	0.00	
7.6.1 Bienes Bajo Contrato en Concesión	0.00	0.00	0.00	0.00	
7.6.2 Contrato de Concesión por Bienes	0.00	0.00	0.00	0.00	
7.6.3 Bienes Bajo Contrato en Comodato	0.00	0.00	0.00	0.00	
7.6.4 Contrato de Comodato por Bienes	0.00	0.00	0.00	0.00	

Nota 1: Las cuentas de orden contables anuladas en el recuadro, son las mínimas necesarias, se podrán abrir otras, de acuerdo con las necesidades de los entes públicos, incluidas las cuentas de orden de los bienes arqueológicos, artísticos e históricos.

Nota de Gestión Administrativa 17

De conformidad con la nota de gestión administrativa número 17 la Información Contable deberá estar firmada en cada página de la misma e incluir al final la siguiente leyenda: "Bajo protesta de decir verdad declaramos que los Estados Financieros y sus notas, son razonablemente correctos y son responsabilidad del emisor"


CP. GUALTEMER RODRIGUEZ
 ALCALDE MUNICIPAL


CP. MARIO ALBERTO HERRERA AGUINAGA
 TESORERO MUNICIPAL


C. MARIA DEL CARMEN CAMPOS
 SINDICO DE MINORIA


LIC. JUAN MIRANDA GARCÉS
 CONTRALOR MUNICIPAL


C. KARINA ANABEL GONZALEZ GARZA
 SINDICO DE MAYORIA

MUNICIPIO DE SABINAS, COAHUILA				
Del 01 de enero al 30 de junio de 2020				
CUENTAS DE ORDEN PRESUPUESTALES				
CUENTA	SALDO INICIAL	CARGOS	ABONOS	SALDO FINAL
8 CUENTAS DE ORDEN PRESUPUESTARIAS	0.00	1,579,145,457.63	1,579,145,457.63	0.00
8.1 LEY DE INGRESOS	0.00	507,560,479.60	507,560,479.60	0.00
8.1.1 Ley de Ingresos Estimada	0.00	293,065,136.42	0.00	293,065,136.42
8.1.2 Ley de Ingresos por Ejecutar	0.00	107,247,671.59	293,065,136.42	185,617,464.83
8.1.3 Modificaciones a la Ley de Ingresos Estimada	0.00	0.00	0.00	0.00
8.1.4 Ley de Ingresos Devengada	0.00	107,247,671.59	107,247,671.59	0.00
8.1.5 Ley de Ingresos Recaudada	0.00	0.00	107,247,671.59	107,247,671.59
8.2 PRESUPUESTO DE EGRESOS	0.00	1,071,584,978.03	1,071,584,978.03	0.00
8.2.1 Presupuesto de Egresos Aprobado	0.00	0.00	293,065,136.41	293,065,136.41
8.2.2 Presupuesto de Egresos por Ejercer	0.00	495,495,000.77	337,548,904.45	157,946,096.32
8.2.3 Modificaciones al Presupuesto de Egresos Aprobado	0.00	196,773,969.59	202,429,864.36	5,655,894.77
8.2.4 Presupuesto de Egresos Comprometido	0.00	140,774,934.86	79,535,131.78	61,239,803.08
8.2.5 Presupuesto de Egresos Devengado	0.00	79,535,131.78	79,532,408.78	2,723.00
8.2.6 Presupuesto de Egresos Ejercido	0.00	79,532,408.78	79,473,532.25	58,876.53
8.2.7 Presupuesto de Egresos Pagado	0.00	79,473,532.25	0.00	79,473,532.25

Nota de Gestión Administrativa 17

De conformidad con la nota de gestión administrativa número 17 la Información Contable deberá estar firmada en cada página de la misma e incluir al final la siguiente leyenda:
 "Bajo protesta de decir verdad declaramos que los Estados Financieros y sus notas, son razonablemente correctos y son responsabilidad del emisor"


C. P. CUALTÉMOC RODRIGUEZ
 ALCALDE MUNICIPAL


C. P. MARIO ALBERTO HERRERA AGUIÑAGA
 TESORERO MUNICIPAL


C. MARIA DEL CARMEN CAMPOS
 SINDICO DE MINORIA


LIC. JUAN MIRANDA GARCES
 CONTRALOR MUNICIPAL


C. KARINA ANABEL GONZALEZ GARZA
 SINDICO DE MAYORIA



Tesorería Municipal

NOTAS DE GESTION ADMINISTRATIVA

MUNICIPIO DE SABINAS, COAHUILA SEGUNDO AVANCE DE GESTION FINANCIERA EJERCICIO FISCAL 2020

1. Descripción de la Entidad.

El Municipio de Sabinas Coahuila es una Administración pública Municipal, con personalidad jurídica y patrimonio propio, que inició los trámites para fundarse como ciudad el 29 de Julio de 1883; Posteriormente, Miguel Cárdenas, gobernador constitucional del estado, expidió decreto que erigió en municipio a la villa de Sabinas, el 20 de enero de 1906. Finalmente, el 31 de agosto de 1942, el gobernador constitucional interino del estado, Jesús Fuentes Dávila, expidió el decreto que constituye en ciudad a la villa de Sabinas, Coahuila, cabecera del municipio del mismo nombre, a partir del 12 de septiembre de 1942.

2. Panorama Económico y Financiero

El Municipio de Sabinas es una entidad pública que su objeto principal es la prestación de servicios públicos a la comunidad, y obtiene sus recursos o ingresos del cobro de contribuciones así como de participaciones y aportaciones del gobierno federal, los cuales en el caso de las contribuciones son debidamente autorizados por el Cabildo así como por el Congreso del Estado, y en lo que respecta a las participaciones y aportaciones del gobierno federal, dichos ingresos si están sujetos a las condiciones económicas globales, lo cual puede afectarnos económico y operativamente en caso de una disminución en la participaciones.

3. Autorización e Historia

- a) Fecha de creación del ente: el gobernador constitucional interino del estado, Jesús Fuentes Dávila, expidió el decreto que constituye en ciudad a la villa de Sabinas, Coahuila, cabecera del municipio del mismo nombre, a partir del 12 de septiembre de 1942.
- b) Principales cambios en su estructura: las vías del ferrocarril, el área comercial, industrial y doméstico de la ciudadanía en general, entre otras.

4. Organización y Objeto Social

- a) Objeto. El Objeto del Municipio es la prestación de servicios públicos para la satisfacción de una necesidad colectiva de interés general, bajo un marco jurídico que los regule como pueden ser leyes y reglamentos.



Gobierno Municipal
Sabinas Coahuila de Zaragoza



Tesorería Municipal

b) **Principal actividad.** La actividad principal del Municipio son la prestación de los siguientes servicios públicos: agua potable; drenaje, alcantarillado, tratamiento y disposición de sus aguas residuales; alumbrado público; limpia, recolección, traslado, tratamiento y disposición final de residuos; panteones; rastros; calles, parques y jardines y su equipamiento; banquetas y pavimento; áreas ecológicas y recreativas; seguridad pública; policía preventiva; tránsito y vialidad; protección civil, estacionamientos públicos; educación, cultura y deportes; bibliotecas públicas; asistencia y prevención social; salud pública; bomberos; transporte urbano y rural; regulación urbana y construcción; conservación ecológica y protección ambiental; desarrollo urbano y rural; además, otros que correspondan a la naturaleza del servicio público municipal, que lo determine el Congreso del Estado.

- c) **Ejercicio fiscal: 2020.** Presentándose la información correspondiente al segundo trimestre de 2020.
- d) **Régimen jurídico.** Entidad pública sujeta a diversos ordenamientos, con régimen fiscal de Persona Moral con fines no lucrativos.
- e) **Consideraciones fiscales del ente:**
El Municipio se encuentra obligado a:
- A realizar retenciones y pago de ISR, por salarios, prestación de servicios personales independientes y Arrendamiento de bienes inmuebles prestados por parte de personas físicas.
 - Al pago del 2% Sobre Nómina a la Secretaría de Finanzas del Estado de Coahuila, por las erogaciones realizadas por Servicios Personales Subordinados.
 - Al pago de la retención de 5% al Millar derivado de erogaciones realizadas por Obras Publicas.
- f) **Estructura organizacional básica.** Presidente Municipal, Síndicos y Regidores, Secretario del Ayuntamiento, Contralor Municipal, Tesorero Municipal, Director Obras Publicas, Director de Desarrollo Social, Director de Fortalecimiento Municipal, Director de Seguridad Publica y Director de Desarrollo integral de la Familia y de ahí se desprenden coordinadores de áreas administrativas.

5. Bases de Preparación de los Estados Financieros

El Municipio por ser una entidad pública se encuentra sujeta a la aplicación de la Ley General de Contabilidad Gubernamental, las reglas que emite el Consejo Nacional de Armonización Contable (CONAC), y demás ordenamientos jurídicos aplicables.

El Municipio de Sabinas, Coahuila., se encuentra en el proceso de implementar al 100% las disposiciones que señala la Ley General de Contabilidad



Gobierno Municipal
Sabinas Coahuila de Zaragoza



Tesorería Municipal

Gubernamental, la cual establece las bases contables y presupuestarias de cómo se deben llevar a cabo los registros contables de una entidad pública.

Las cifras de los Estados Financieros se presentan a valores históricos, situación que a partir de Enero de 2008, no representan discrepancia con la Norma de Información Financiera B-10 "Efectos de la Inflación" del Consejo Mexicano de Normas de Información Financiera, A.C. (CINIF), que establece una desconexión en un ambiente de inflación baja (menor a 26% en los últimos tres años), disposición que es supletoria a las reglas emitidas por el CONAC.

El Municipio en todo lo relacionado con lo financiero y presupuestal, debe ser sometido a la consideración, revisión y aprobación en su caso del Poder Legislativo mediante la instancia fiscalizadora llamada Auditoría Superior del Estado, así como su correlativa en materia federal que es la Auditoría Superior de la Federación en el caso de que se obtengan recursos federales.

6. Políticas de Contabilidad Significativas

A continuación se resumen las políticas contables más importantes:

a) Actualización:

1.- Reconocimiento de los Ingresos y Egresos

Los Ingresos propios, los intereses ganados por inversiones, las participaciones y aportaciones así como otros ingresos, se contabilizan conforme se reciben efectivamente y no conforme a momentos contables del ingreso que señalan las reglas del CONAC. Los Egresos se reconocen y se registran como tales en el momento en que se devengan.

2.- Activo Fijo

Las propiedades, mobiliario y equipo se registran a su costo de adquisición, a la fecha no se ha implementado la depreciación de los bienes. A partir del 2008, la Nueva Ley General de Contabilidad Gubernamental ya lo permite y los porcentajes se aplicarán considerando un uso normal y adecuado de acuerdo a las características del bien al momento de aplicarla.

b) Informar sobre la realización de operaciones en el extranjero y de sus efectos en la información financiera gubernamental.

No se realizan operaciones en el extranjero durante este trimestre del 01 de abril al 30 de junio de 2020.

c) Sistema y método de valuación de inventarios y costo de lo vendido.

El Municipio por ser una entidad pública no enajena bienes, por lo tanto no existe un costo vendido de los productos como fuese en una institución privada, además no se cuenta con un almacén de bienes a utilizar, sino lo que lo que se va adquiriendo, se entrega directamente a las dependencias solicitantes.

d) Provisiones:

Se llevaron a cabo provisiones para pagar el ejercicio siguiente en un plazo no mayor al medio año siguiente.



Gobierno Municipal
Sabinas Coahuila de Zaragoza



Tesorería Municipal

e) Reservas:

Se lleva una cuenta bancaria de reserva para pagos como Aguinaldos y Ahorros de empleados a fin de año.

f) Reclasificaciones:

Se hacen reclasificaciones por ingresos o egresos y dejamos evidencia por falta de capacitación, se informan debidamente en las operaciones.

g) Depuración y cancelación de saldos.

Se está tomando capacitación para ir trabajando en la implementación al final de ejercicios siguientes.

7. Posición en Moneda Extranjera y Protección por Riesgo Cambiario

El Municipio no realiza operaciones en moneda extranjera

8. Reporte Analítico del Activo

Se informa y especifica detalladamente en la información contable.

9. Fideicomisos, Mandatos y Análogos

EL Municipio no tiene celebrados contratos de fideicomisos ni ninguno otro tipo de contratos relacionados con este rubro.

10. Reporte de la Recaudación

Lo recaudado se registran los momentos contables, estimado, modificado devengado y recaudado. Se genera en tiempo real, estados financieros, de ejecución presupuestaria y toda la información que coadyuve a la toma de decisiones, transparencia, programación y evaluación.

11. Información sobre la Deuda y el Reporte Analítico de la Deuda

La Administración Pública Municipal 2019-2021 actual, adquirió una deuda por parte de la Administración anterior, y que actualmente se está pagando. La cual se registra detalladamente en el sistema integral de información financiera con todo y los correspondientes pagos a capital e intereses.

12. Calificaciones otorgadas

El Municipio de Sabinas, no está siendo sujeto a calificaciones crediticias por alguna institución autorizada o alguna otra entidad en virtud de que no se encuentra en proceso de adquirir algún préstamo o deuda a largo plazo.

13. Proceso de Mejora

Principales Políticas de control interno. Planear, programar, organizar y coordinar el sistema de control y evaluación del ejercicio del gasto público municipal, fiscalizando el ingreso y su congruencia con el presupuesto de egresos; Vigilar el cumplimiento de la Ley de Responsabilidades de los Servidores Públicos Estatales y Municipales del



Gobierno Municipal
Sabinas Coahuila de Zaragoza



Tesorería Municipal

Estado y aplicarla en los casos que proceda, Establecer las bases generales para la realización de auditorías, inspecciones y evaluaciones a las dependencias y entidades de la Administración Pública Municipal y paramunicipal, entre otras; para concientizar y tener una transparente administración pública.

14. Información por Segmentos

La información financiera que maneja el Municipio, solo se encuentra segmentada en los rubros que señala la Ley de Contabilidad Gubernamental y las Reglas del CONAC, no en otras operaciones específicas o extraordinarias.

15. Eventos Posteriores al Cierre

El Municipio de Sabinas no llevo a cabo ningún evento posterior al cierre.

16. Partes Relacionadas

Se informa que no existen partes relacionadas que pudieran ejercer influencia significativa sobre la toma de decisiones financieras y operativas.

C.P. CUALTIBO RODRIGUEZ

ALCALDE MUNICIPAL

LIC. JUAN MIRANDA GARCES

CONTADOR MUNICIPAL

C.P. MARIO ALBERTO HERRERA AGUIÑAGA

TESORERO MUNICIPAL

C. KARINA ANABEL GONZALEZ GARZA

SINDICO DE MAYORIA

C. MARIA DEL CARMEN CAMPOS

SINDICO DE MINORIA



Gobierno Municipal
Sabinas Coahuila de Zaragoza

MUNICIPIO DE SABINAS COAHUILA					
Balanza de Comparación					
Del 01 de abril al 30 de junio de 2020					
CÓDIGO	CUENTA CONTABLE	SALDO INICIAL	CARGOS	ABONOS	SALDO FINAL
1	ACTIVO	126,685,247.03	118,836,354.82	113,782,929.41	131,746,872.24
1.1	ACTIVO CIRCULANTE	28,838,338.31	113,885,682.72	113,782,929.41	30,931,891.82
1.1.1	EFFECTIVO Y EQUIVALENTES	22,377,032.03	60,451,522.06	58,944,767.06	24,183,799.48
1.1.1.1	EFFECTIVO	64,706.81	124,802.00	87,020.00	112,805.81
1.1.1.2	BANCOS/TESORERÍA	3,959,030.95	60,032,565.86	53,234,816.06	13,606,719.25
1.1.1.3	BANCOS/DEPENDENCIAS Y OTROS	0.00	0.00	0.00	0.00
1.1.1.4	INVERSIONES TEMPORALES (HASTA 3 MESES)	18,203,295.16	274,198.20	5,242,861.10	11,264,500.26
1.1.1.5	FONDOS CON AFECTACIÓN ESPECÍFICA	0.00	0.00	0.00	0.00
1.1.1.8	DEPÓSITOS DE FONDOS DE TERCEROS EN GARANTÍA Y/O ADMINISTRACIÓN	0.00	0.00	0.00	0.00
1.1.1.9	OTROS EFFECTIVOS Y EQUIVALENTES	0.00	0.00	0.00	0.00
1.1.2	DERECHOS A RECIBIR EFFECTIVO O EQUIVALENTES	5,874,041.45	55,434,160.66	55,248,161.78	5,709,899.26
1.1.2.1	INVERSIONES FINANCIERAS DE CORTO PLAZO	0.00	0.00	0.00	0.00
1.1.2.2	CUENTAS POR COBRAR A CORTO PLAZO	-0.01	47,896,135.10	47,896,135.10	-0.01
1.1.2.3	DEUDORES DIVERSOS POR COBRAR A CORTO PLAZO	4,841,234.68	1,902,585.72	1,929,668.87	4,814,150.45
1.1.2.4	INGRESOS POR RECUPERAR A CORTO PLAZO	0.00	5,190,139.84	5,190,139.84	0.00
1.1.2.5	DEUDORES POR ANTIPODOS DE LA TESORERÍA A CORTO PLAZO	0.00	0.00	0.00	0.00
1.1.2.8	PRÉSTAMOS OTORGADOS A CORTO PLAZO	732,808.81	445,300.00	232,218.84	945,889.67
1.1.2.9	OTROS DERECHOS A RECIBIR EFFECTIVO O EQUIVALENTES A CORTO PLAZO	0.00	0.00	0.00	0.00
1.1.3	DERECHOS A RECIBIR BIENES O SERVICIOS	987,264.84	0.00	0.00	987,264.84
1.1.3.1	ANTICIPO A PROVEEDORES POR ADQUISICIÓN DE BIENES Y PRESTACIÓN DE SERVICIOS A	987,264.84	0.00	0.00	987,264.84
1.1.3.2	ANTICIPO A PROVEEDORES POR ADQUISICIÓN DE BIENES INMUEBLES Y MUEBLES A CORTO	0.00	0.00	0.00	0.00
1.1.3.3	ANTICIPO A PROVEEDORES POR ADQUISICIÓN DE BIENES INTANGIBLES A CORTO PLAZO	0.00	0.00	0.00	0.00
1.1.3.4	ANTICIPO A CONTRATISTAS POR OBRAS PÚBLICAS A CORTO PLAZO	0.00	0.00	0.00	0.00
1.1.3.9	OTROS DERECHOS A RECIBIR BIENES O SERVICIOS A CORTO PLAZO	0.00	0.00	0.00	0.00
1.1.4	INVENTARIOS	0.00	0.00	0.00	0.00
1.1.4.1	INVENTARIO DE MERCANCIAS PARA VENTA	0.00	0.00	0.00	0.00
1.1.4.2	INVENTARIO DE MERCANCIAS TERMINADAS	0.00	0.00	0.00	0.00
1.1.4.3	INVENTARIO DE MERCANCIAS EN PROCESO DE ELABORACIÓN	0.00	0.00	0.00	0.00
1.1.4.4	INVENTARIO DE MATERIAS PRIMAS, MATERIALES Y SUMINISTROS PARA PRODUCCIÓN	0.00	0.00	0.00	0.00
1.1.4.5	BIENES EN TRANSITO	0.00	0.00	0.00	0.00
1.1.5	ALMACENES	0.00	0.00	0.00	0.00
1.1.5.1	ALMACÉN DE MATERIALES Y SUMINISTROS DE CONSUMO	0.00	0.00	0.00	0.00
1.1.6	ESTIMACIÓN POR PÉRDIDA O DETERIORO DE ACTIVOS CIRCULANTES	0.00	0.00	0.00	0.00
1.1.6.1	ESTIMACIONES PARA CUENTAS INCORRIBLES POR DERECHOS A RECIBIR EFFECTIVO O EQ	0.00	0.00	0.00	0.00
1.1.6.2	ESTIMACIÓN POR DETERIORO DE INVENTARIOS	0.00	0.00	0.00	0.00
1.1.9	OTROS ACTIVOS CIRCULANTES	0.00	0.00	0.00	0.00
1.1.9.1	VALORES EN GARANTÍA	0.00	0.00	0.00	0.00
1.1.9.2	BIENES EN GARANTÍA (EXCLUYE DEPÓSITOS DE FONDOS)	0.00	0.00	0.00	0.00
1.1.9.3	BIENES DERIVADOS DE EMBARGOS, DECOMISOS, ASEGURAMENTOS Y DACIÓN EN PAGO	0.00	0.00	0.00	0.00
1.1.9.4	ADQUISICIÓN CON FONDOS DE TERCEROS	0.00	0.00	0.00	0.00
1.2	ACTIVO NO CIRCULANTE	97,856,908.72	2,952,471.99	0.00	100,809,380.82
1.2.1	INVERSIONES FINANCIERAS A LARGO PLAZO	0.00	0.00	0.00	0.00
1.2.1.1	INVERSIONES A LARGO PLAZO	0.00	0.00	0.00	0.00
1.2.1.2	TÍTULOS Y VALORES A LARGO PLAZO	0.00	0.00	0.00	0.00
1.2.1.3	FIDEICOMISOS, MANDATOS Y CONTRATOS ANALÓGOS	0.00	0.00	0.00	0.00
1.2.1.4	PARTICIPACIONES Y APORTACIONES DE CAPITAL	0.00	0.00	0.00	0.00
1.2.2	DERECHOS A RECIBIR EFFECTIVO O EQUIVALENTES A LARGO PLAZO	0.00	0.00	0.00	0.00
1.2.2.1	DOCUMENTOS POR COBRAR A LARGO PLAZO	0.00	0.00	0.00	0.00
1.2.2.2	DEUDORES DIVERSOS A LARGO PLAZO	0.00	0.00	0.00	0.00
1.2.2.3	INGRESOS POR RECUPERAR A LARGO PLAZO	0.00	0.00	0.00	0.00
1.2.2.4	PRÉSTAMOS OTORGADOS A LARGO PLAZO	0.00	0.00	0.00	0.00
1.2.2.9	OTROS DERECHOS A RECIBIR EFFECTIVO O EQUIVALENTES A LARGO PLAZO	0.00	0.00	0.00	0.00
1.2.3	BIENES INMUEBLES, INFRAESTRUCTURA Y CONSTRUCCIONES EN PROCESO	41,842,983.40	2,767,314.71	0.00	44,610,298.11
1.2.3.1	TERRENOS	12,876,834.86	0.00	0.00	12,876,834.86
1.2.3.2	VIVIENDAS	0.00	0.00	0.00	0.00
1.2.3.3	EDIFICIOS NO HABITACIONALES	16,888,090.77	0.00	0.00	16,888,090.77
1.2.3.4	INFRAESTRUCTURA	0.00	0.00	0.00	0.00
1.2.3.5	CONSTRUCCIONES EN PROCESO EN BIENES DE DOMINIO PÚBLICO	0.00	0.00	0.00	0.00
1.2.3.8	CONSTRUCCIONES EN PROCESO EN BIENES PROPIOS	11,872,393.47	2,767,314.71	0.00	14,740,308.18
1.2.3.9	OTROS BIENES INMUEBLES	104,474.30	0.00	0.00	104,474.30
1.2.4	BIENES MUEBLES	55,419,884.15	185,387.18	0.00	55,996,241.34
1.2.4.1	MOBILIARIO Y EQUIPO DE ADMINISTRACIÓN	8,895,724.84	23,289.99	0.00	8,899,014.83
1.2.4.2	MOBILIARIO Y EQUIPO EDUCACIONAL Y RECREATIVO	727,218.18	0.00	0.00	727,218.18
1.2.4.3	EQUIPO E INSTRUMENTAL MÉDICO Y DE LABORATORIO	17,506.89	0.00	0.00	17,506.89
1.2.4.4	VEHÍCULOS Y EQUIPO DE TRANSPORTE	38,340,890.27	0.00	0.00	38,340,890.27
1.2.4.5	EQUIPO DE DEFENSA Y SEGURIDAD	522,591.30	0.00	0.00	522,591.30
1.2.4.6	MAQUINARIA, OTROS EQUIPOS Y HERRAMIENTAS	6,250,451.43	982,067.20	0.00	6,421,518.63
1.2.4.7	COLECCIONES, OBRAS DE ARTE Y OBJETOS VALIOSOS	38,404.26	0.00	0.00	38,404.26
1.2.4.8	ACTIVOS BIOLÓGICOS	339,307.20	0.00	0.00	339,307.20
1.2.5	ACTIVOS INTANGIBLES	603,041.17	0.00	0.00	603,041.17
1.2.5.1	SOFTWARE	603,041.17	0.00	0.00	603,041.17
1.2.5.2	PATENTES, MARCAS Y DERECHOS	0.00	0.00	0.00	0.00
1.2.5.3	CONCESIONES Y FRANQUICIAS	0.00	0.00	0.00	0.00
1.2.5.4	LICENCIAS	0.00	0.00	0.00	0.00
1.2.5.9	OTROS ACTIVOS INTANGIBLES	0.00	0.00	0.00	0.00
1.2.6	DEPRECIACIÓN, DETERIORO Y AMORTIZACIÓN ACUMULADA DE BIENES	0.00	0.00	0.00	0.00

1.2.6.1	DEPRECIACIÓN ACUMULADA DE BIENES INMUEBLES	0.00	0.00	0.00	0.00
1.2.6.2	DEPRECIACIÓN ACUMULADA DE INFRAESTRUCTURA	0.00	0.00	0.00	0.00
1.2.6.3	DEPRECIACIÓN ACUMULADA DE BIENES MUEBLES	0.00	0.00	0.00	0.00
1.2.6.4	DETERIORO ACUMULADO DE ACTIVOS BIOLÓGICOS	0.00	0.00	0.00	0.00
1.2.6.5	AMORTIZACIÓN ACUMULADA DE ACTIVOS INTANGIBLES	0.00	0.00	0.00	0.00
1.2.7	ACTIVOS DIFERIDOS	0.00	0.00	0.00	0.00
1.2.7.1	ESTUDIOS, FORMULACIÓN Y EVALUACIÓN DE PROYECTOS	0.00	0.00	0.00	0.00
1.2.7.2	DERECHOS SOBRE BIENES EN RÉGIMEN DE ARRENDAMIENTO FINANCIERO	0.00	0.00	0.00	0.00
1.2.7.3	GASTOS PAGADOS POR ADELANTADO A LARGO PLAZO	0.00	0.00	0.00	0.00
1.2.7.4	ANTICIPOS A LARGO PLAZO	0.00	0.00	0.00	0.00
1.2.7.5	BENEFICIOS AL RETIRO DE EMPLEADOS PAGADOS POR ADELANTADO	0.00	0.00	0.00	0.00
1.2.7.9	OTROS ACTIVOS DIFERIDOS	0.00	0.00	0.00	0.00
1.2.8	ESTIMACIÓN POR PÉRDIDA O DETERIORO DE ACTIVOS NO CIRCULANTES	0.00	0.00	0.00	0.00
1.2.8.1	ESTIMACIONES POR PÉRDIDA DE CUENTAS INCOBRABLES DE DOCUMENTOS POR COBRAR	0.00	0.00	0.00	0.00
1.2.8.2	ESTIMACIONES POR PÉRDIDA DE CUENTAS INCOBRABLES DE DEUDORES DIVERSOS POR COBRAR A LARGO PLAZO	0.00	0.00	0.00	0.00
1.2.8.3	ESTIMACIONES POR PÉRDIDA DE CUENTAS INCOBRABLES DE INGRESOS POR COBRAR A LARGO PLAZO	0.00	0.00	0.00	0.00
1.2.8.4	ESTIMACIONES POR PÉRDIDA DE CUENTAS INCOBRABLES DE PRESTAMOS OTORGADOS A LARGO PLAZO	0.00	0.00	0.00	0.00
1.2.8.9	ESTIMACIONES POR PÉRDIDA DE OTRAS CUENTAS INCOBRABLES A LARGO PLAZO	0.00	0.00	0.00	0.00
1.2.9	OTROS ACTIVOS NO CIRCULANTES	0.00	0.00	0.00	0.00
1.2.9.1	BIENES EN CONCESIÓN	0.00	0.00	0.00	0.00
1.2.9.2	BIENES EN ARRENDAMIENTO FINANCIERO	0.00	0.00	0.00	0.00
1.2.9.3	BIENES EN COMODATO	0.00	0.00	0.00	0.00
2	PASIVO	43,534,578.34	66,314,068.32	56,084,663.09	33,285,176.11
2.1	PASIVO CIRCULANTE	30,852,497.76	65,126,433.64	56,084,663.09	21,746,727.21
2.1.1	CUENTAS POR PAGAR A CORTO PLAZO	3,773,421.39	66,340,537.82	54,267,201.41	1,700,384.38
2.1.1.1	SERVICIOS PERSONALES POR PAGAR A CORTO PLAZO	120,743.89	16,269,369.36	16,269,369.36	120,743.89
2.1.1.2	PROVEEDORES POR PAGAR A CORTO PLAZO	2,475,367.95	17,012,721.48	16,644,432.29	2,107,068.76
2.1.1.3	CONTRATISTAS POR OBRAS PÚBLICAS POR PAGAR A CORTO PLAZO	2,328,427.21	2,709,110.77	2,709,110.77	2,328,427.21
2.1.1.4	PARTICIPACIONES Y APORTACIONES POR PAGAR A CORTO PLAZO	0.00	0.00	0.00	0.00
2.1.1.5	TRANSFERENCIAS OTORGADAS POR PAGAR A CORTO PLAZO	402,238.02	1,230,311.39	1,107,180.39	278,906.80
2.1.1.6	INTERESES, COMISIONES Y OTROS GASTOS DE LA DEUDA PÚBLICA POR PAGAR A CORTO PLAZO	0.00	300,511.41	300,511.41	0.00
2.1.1.7	RETENCIONES Y CONTRIBUCIONES POR PAGAR A CORTO PLAZO	9,842,912.60	9,216,911.77	7,751,035.15	8,377,035.98
2.1.1.8	DEVOLUCIONES DE LA LEY DE INGRESOS POR PAGAR A CORTO PLAZO	0.00	457.00	457.00	0.00
2.1.1.9	OTRAS CUENTAS POR PAGAR A CORTO PLAZO	-11,396,266.26	9,550,344.44	8,434,515.04	-11,812,097.66
2.1.2	DOCUMENTOS POR PAGAR A CORTO PLAZO	0.00	0.00	0.00	0.00
2.1.2.1	DOCUMENTOS COMERCIALES POR PAGAR A CORTO PLAZO	0.00	0.00	0.00	0.00
2.1.2.2	DOCUMENTOS CON CONTRATISTAS POR OBRAS PÚBLICAS POR PAGAR A CORTO PLAZO	0.00	0.00	0.00	0.00
2.1.2.9	OTROS DOCUMENTOS POR PAGAR A CORTO PLAZO	0.00	0.00	0.00	0.00
2.1.3	PORCIÓN A CORTO PLAZO DE LA DEUDA PÚBLICA A LARGO PLAZO	0.00	1,193,632.68	1,193,632.68	0.00
2.1.3.1	PORCIÓN A CORTO PLAZO DE LA DEUDA PÚBLICA INTERNA	0.00	1,193,632.68	1,193,632.68	0.00
2.1.3.2	PORCIÓN A CORTO PLAZO DE LA DEUDA PÚBLICA EXTERNA	0.00	0.00	0.00	0.00
2.1.3.3	PORCIÓN A CORTO PLAZO DE ARRENDAMIENTO FINANCIERO	0.00	0.00	0.00	0.00
2.1.4	TÍTULOS Y VALORES A CORTO PLAZO	0.00	0.00	0.00	0.00
2.1.4.1	TÍTULOS Y VALORES DE LA DEUDA PÚBLICA INTERNA A CORTO PLAZO	0.00	0.00	0.00	0.00
2.1.4.2	TÍTULOS Y VALORES DE LA DEUDA PÚBLICA EXTERNA A CORTO PLAZO	0.00	0.00	0.00	0.00
2.1.5	PASIVOS DIFERIDOS A CORTO PLAZO	0.00	0.00	0.00	0.00
2.1.5.1	INGRESOS COBRADOS POR ADELANTADO A CORTO PLAZO	0.00	0.00	0.00	0.00
2.1.5.2	INTERESES COBRADOS POR ADELANTADO A CORTO PLAZO	0.00	0.00	0.00	0.00
2.1.5.9	OTROS PASIVOS DIFERIDOS A CORTO PLAZO	0.00	0.00	0.00	0.00
2.1.6	FONDOS Y BIENES DE TERCEROS EN GARANTÍA Y/O ADMINISTRACIÓN A CORTO PLAZO	0.00	0.00	0.00	0.00
2.1.6.1	FONDOS EN GARANTÍA A CORTO PLAZO	0.00	0.00	0.00	0.00
2.1.6.2	FONDOS EN ADMINISTRACIÓN A CORTO PLAZO	0.00	0.00	0.00	0.00
2.1.6.3	FONDOS CONTINGENTES A CORTO PLAZO	0.00	0.00	0.00	0.00
2.1.6.4	FONDOS DE FIDEICOMISOS, MANDATOS Y CONTRATOS ANÁLOGOS A CORTO PLAZO	0.00	0.00	0.00	0.00
2.1.6.5	OTROS FONDOS DE TERCEROS EN GARANTÍA Y/O ADMINISTRACIÓN A CORTO PLAZO	0.00	0.00	0.00	0.00
2.1.6.8	VALORES Y BIENES EN GARANTÍA A CORTO PLAZO	0.00	0.00	0.00	0.00
2.1.7	PROVISIONES A CORTO PLAZO	27,818,774.21	5,766,370.14	0.00	22,052,404.07
2.1.7.1	PROVISIÓN PARA DEMANDAS Y JUICIOS A CORTO PLAZO	0.00	0.00	0.00	0.00
2.1.7.2	PROVISIÓN PARA CONTINGENCIAS A CORTO PLAZO	0.00	0.00	0.00	0.00
2.1.7.9	OTRAS PROVISIONES A CORTO PLAZO	27,818,774.21	5,766,370.14	0.00	22,052,404.07
2.1.9	OTROS PASIVOS A CORTO PLAZO	-789,697.84	1,819,893.00	803,829.00	-2,085,751.84
2.1.9.1	INGRESOS POR CLASIFICAR	-996,102.70	0.00	0.00	-996,062.70
2.1.9.2	RECALCULACIÓN POR PARTICIPAR	0.00	0.00	0.00	0.00
2.1.9.9	OTROS PASIVOS CIRCULANTES	206,364.91	1,819,893.00	803,829.00	-1,039,399.09
2.2	PASIVO NO CIRCULANTE	12,732,081.58	1,193,632.68	0.00	11,538,448.90
2.2.1	CUENTAS POR PAGAR A LARGO PLAZO	0.00	0.00	0.00	0.00
2.2.1.1	PROVEEDORES POR PAGAR A LARGO PLAZO	0.00	0.00	0.00	0.00
2.2.1.2	CONTRATISTAS POR OBRAS PÚBLICAS POR PAGAR A LARGO PLAZO	0.00	0.00	0.00	0.00
2.2.2	DOCUMENTOS POR PAGAR A LARGO PLAZO	0.00	0.00	0.00	0.00
2.2.2.1	DOCUMENTOS COMERCIALES POR PAGAR A LARGO PLAZO	0.00	0.00	0.00	0.00
2.2.2.2	DOCUMENTOS CON CONTRATISTAS POR OBRAS PÚBLICAS POR PAGAR A LARGO PLAZO	0.00	0.00	0.00	0.00
2.2.2.9	OTROS DOCUMENTOS POR PAGAR A LARGO PLAZO	0.00	0.00	0.00	0.00
2.2.3	DEUDA PÚBLICA A LARGO PLAZO	12,732,081.58	1,193,632.68	0.00	11,538,448.90
2.2.3.1	TÍTULOS Y VALORES DE LA DEUDA PÚBLICA INTERNA A LARGO PLAZO	0.00	0.00	0.00	0.00
2.2.3.2	TÍTULOS Y VALORES DE LA DEUDA PÚBLICA EXTERNA A LARGO PLAZO	0.00	0.00	0.00	0.00
2.2.3.3	PRESTAMOS DE LA DEUDA PÚBLICA INTERNA POR PAGAR A LARGO PLAZO	12,732,081.58	1,193,632.68	0.00	11,538,448.90
2.2.3.4	PRESTAMOS DE LA DEUDA PÚBLICA EXTERNA POR PAGAR A LARGO PLAZO	0.00	0.00	0.00	0.00
2.2.3.5	ARRENDAMIENTO FINANCIERO POR PAGAR A LARGO PLAZO	0.00	0.00	0.00	0.00
2.2.4	PASIVOS DIFERIDOS A LARGO PLAZO	0.00	0.00	0.00	0.00
2.2.4.1	CRÉDITOS DIFERIDOS A LARGO PLAZO	0.00	0.00	0.00	0.00

2.2.4.2	INTERESES COBRADOS POR ADELANTADO A LARGO PLAZO	0.00	0.00	0.00	0.00
2.2.4.8	OTROS PASIVOS DIFERIDOS A LARGO PLAZO	0.00	0.00	0.00	0.00
2.2.5	FONDOS Y BIENES DE TERCEROS EN GARANTÍA Y/O ADMINISTRACIÓN A LARGO PLAZO	0.00	0.00	0.00	0.00
2.2.5.1	FONDOS EN GARANTÍA A LARGO PLAZO	0.00	0.00	0.00	0.00
2.2.5.2	FONDOS EN ADMINISTRACIÓN A LARGO PLAZO	0.00	0.00	0.00	0.00
2.2.5.3	FONDOS CONTINGENTES A LARGO PLAZO	0.00	0.00	0.00	0.00
2.2.5.4	FONDOS DE FIDEICOMISOS, MANDATOS Y CONTRATOS ANÁLOGOS A LARGO PLAZO	0.00	0.00	0.00	0.00
2.2.5.6	OTROS FONDOS DE TERCEROS EN GARANTÍA Y/O ADMINISTRACIÓN A LARGO PLAZO	0.00	0.00	0.00	0.00
2.2.5.8	VALORES Y BIENES EN GARANTÍA A LARGO PLAZO	0.00	0.00	0.00	0.00
2.2.6	PROVISIONES A LARGO PLAZO	0.00	0.00	0.00	0.00
2.2.6.1	PROVISIÓN PARA DEMANDAS Y JUICIOS A LARGO PLAZO	0.00	0.00	0.00	0.00
2.2.6.2	PROVISIÓN PARA PENSIONES A LARGO PLAZO	0.00	0.00	0.00	0.00
2.2.6.3	PROVISIÓN PARA CONTINGENCIAS A LARGO PLAZO	0.00	0.00	0.00	0.00
2.2.6.9	OTRAS PROVISIONES A LARGO PLAZO	0.00	0.00	0.00	0.00
3	HACIENDA PÚBLICA/PATRIMONIO	85,186,807.70	37,791,448.00	53,086,274.94	98,455,496.14
3.1	HACIENDA PÚBLICA/PATRIMONIO CONTRIBUIDO	27,605,988.22	0.00	0.00	27,605,988.22
3.1.1	APORTACIONES	27,605,988.22	0.00	0.00	27,605,988.22
3.1.2	DONACIONES DE CAPITAL	0.00	0.00	0.00	0.00
3.1.3	ACTUALIZACIÓN DE LA HACIENDA PÚBLICA/PATRIMONIO	0.00	0.00	0.00	0.00
3.2	HACIENDA PÚBLICA/PATRIMONIO GENERADO	55,584,879.48	37,791,448.00	53,086,274.94	70,849,507.92
3.2.1	RESULTADOS DEL EJERCICIO (AHORRO/ DESAHORRO)	18,738,336.03	37,801,770.00	53,086,274.94	34,022,840.47
3.2.2	RESULTADOS DE EJERCICIOS ANTERIORES	7,540,218.98	0.00	0.00	7,540,218.98
3.2.3	REVALUOS	0.00	0.00	0.00	0.00
3.2.3.1	REVALUO DE BIENES INMUEBLES	0.00	0.00	0.00	0.00
3.2.3.2	REVALUO DE BIENES MUEBLES	0.00	0.00	0.00	0.00
3.2.3.3	REVALUO DE BIENES INTANGIBLES	0.00	0.00	0.00	0.00
3.2.3.9	OTROS REVALUOS	0.00	0.00	0.00	0.00
3.2.4	RESERVAS	0.00	0.00	0.00	0.00
3.2.4.1	RESERVAS DE PATRIMONIO	0.00	0.00	0.00	0.00
3.2.4.2	RESERVAS TERRITORIALES	0.00	0.00	0.00	0.00
3.2.4.3	RESERVAS POR CONTINGENCIAS	0.00	0.00	0.00	0.00
3.2.5	RECTIFICACIONES DE RESULTADOS DE EJERCICIOS ANTERIORES	26,278,323.47	-10,324.00	0.00	26,288,647.47
3.2.5.1	CAMBIO EN POLÍTICAS CONTABLES	-8,247,817.87	0.00	0.00	-8,247,817.87
3.2.5.2	CAMBIO POR ERRORES CONTABLES	38,023,341.44	-10,324.00	0.00	38,013,017.44
3.3	EXCESO O INSUFICIENCIA EN LA ACTUALIZACIÓN DE LA HACIENDA PÚBLICA/PATRIMONIO	0.00	0.00	0.00	0.00
3.3.1	RESULTADO POR POSICIÓN MONETARIA	0.00	0.00	0.00	0.00
3.3.2	RESULTADO POR TENENCIA DE ACTIVOS NO MONETARIOS	0.00	0.00	0.00	0.00
4	INGRESOS Y OTROS BENEFICIOS	0.00	53,086,274.94	53,086,274.94	0.00
4.1	INGRESOS DE GESTIÓN	0.00	5,190,139.84	5,190,139.84	0.00
4.1.1	IMPUESTOS	0.00	1,848,997.44	1,848,997.44	0.00
4.1.1.1	IMPUESTOS SOBRE LOS INGRESOS	0.00	0.00	0.00	0.00
4.1.1.2	IMPUESTOS SOBRE EL PATRIMONIO	0.00	1,800,213.44	1,800,213.44	0.00
4.1.1.3	IMPUESTOS SOBRE LA PRODUCCIÓN, EL CONSUMO Y LAS TRANSACCIONES	0.00	0.00	0.00	0.00
4.1.1.4	IMPUESTOS AL COMERCIO EXTERIOR	0.00	0.00	0.00	0.00
4.1.1.5	IMPUESTOS SOBRE RÓMPNAS Y ASIMILABLES	0.00	0.00	0.00	0.00
4.1.1.6	IMPUESTOS ECOLÓGICOS	0.00	0.00	0.00	0.00
4.1.1.7	ACCESORIOS DE IMPUESTOS	0.00	46,140.00	46,140.00	0.00
4.1.1.8	IMPUESTOS NO COMPRENDIDOS EN LA LEY DE INGRESOS VIGENTES, CAUSADOS EN EJERCICIOS FISCALES ANTERIORES PENDIENTES DE LIQUIDACIÓN O PAGO	0.00	0.00	0.00	0.00
4.1.1.9	OTROS IMPUESTOS	0.00	2,634.00	2,634.00	0.00
4.1.2	CUOTAS Y APORTACIONES DE SEGURIDAD SOCIAL	0.00	0.00	0.00	0.00
4.1.2.1	APORTACIONES PARA FONDOS DE VIVIENDA	0.00	0.00	0.00	0.00
4.1.2.2	CUOTAS PARA LA SEGURIDAD SOCIAL	0.00	0.00	0.00	0.00
4.1.2.3	CUOTAS DE AHORRO PARA EL RETIRO	0.00	0.00	0.00	0.00
4.1.2.4	ACCESORIOS DE CUOTAS Y APORTACIONES DE SEGURIDAD SOCIAL	0.00	0.00	0.00	0.00
4.1.2.9	OTRAS CUOTAS Y APORTACIONES PARA LA SEGURIDAD SOCIAL	0.00	0.00	0.00	0.00
4.1.3	CONTRIBUCIONES DE MEJORAS	0.00	0.00	0.00	0.00
4.1.3.1	CONTRIBUCIONES DE MEJORAS POR OBRAS PÚBLICAS	0.00	0.00	0.00	0.00
4.1.3.2	CONTRIBUCIONES DE MEJORAS NO COMPRENDIDAS EN LA LEY DE INGRESOS VIGENTE, CAUSADAS EN EJERCICIOS FISCALES ANTERIORES PENDIENTES DE LIQUIDACIÓN O PAGO	0.00	0.00	0.00	0.00
4.1.4	DERECHOS	0.00	2,892,742.16	2,892,742.16	0.00
4.1.4.1	DERECHOS POR EL USO, GOCE, APROVECHAMIENTO O EXPLOTACIÓN DE BIENES DE DON	0.00	0.00	0.00	0.00
4.1.4.2	DERECHOS A LOS HIDROCARBUROS (DEROGADA)	0.00	0.00	0.00	0.00
4.1.4.3	DERECHOS POR PRESTACIÓN DE SERVICIOS	0.00	2,209,384.78	2,209,384.78	0.00
4.1.4.4	ACCESORIOS DE DERECHOS	0.00	0.00	0.00	0.00
4.1.4.6	DERECHOS NO COMPRENDIDOS EN LA LEY DE INGRESOS VIGENTE, CAUSADOS EN EJERCICIOS FISCALES ANTERIORES PENDIENTES DE LIQUIDACIÓN O PAGO	0.00	0.00	0.00	0.00
4.1.4.9	OTROS DERECHOS	0.00	673,357.32	673,357.32	0.00
4.1.5	PRODUCTOS	0.00	352,185.30	352,185.30	0.00
4.1.5.1	PRODUCTOS	0.00	352,185.30	352,185.30	0.00
4.1.5.2	ENAJENACIÓN DE BIENES MUEBLES NO SUJETOS A SER INVENTARIADOS (DEROGADA)	0.00	0.00	0.00	0.00
4.1.5.3	ACCESORIOS DE PRODUCTOS (DEROGADA)	0.00	0.00	0.00	0.00
4.1.5.4	PRODUCTOS NO COMPRENDIDOS EN LA LEY DE INGRESOS VIGENTE, CAUSADOS EN EJERCICIOS FISCALES ANTERIORES PENDIENTES DE LIQUIDACIÓN O PAGO	0.00	0.00	0.00	0.00
4.1.5.9	OTROS PRODUCTOS QUE GENERAN INGRESOS CORRIENTES (DEROGADA)	0.00	0.00	0.00	0.00
4.1.6	APROVECHAMIENTOS	0.00	106,225.90	106,225.90	0.00
4.1.6.1	INCENTIVOS DERIVADOS DE LA COLABORACIÓN FISCAL (DEROGADA)	0.00	0.00	0.00	0.00
4.1.6.2	MULTAS	0.00	0.00	0.00	0.00
4.1.6.3	INDEMNIZACIONES	0.00	0.00	0.00	0.00
4.1.6.4	REINTEGROS	0.00	0.00	0.00	0.00
4.1.6.5	APROVECHAMIENTOS PROVENIENTES DE OBRAS PÚBLICAS	0.00	0.00	0.00	0.00
4.1.6.6	APROVECHAMIENTOS NO COMPRENDIDOS EN LA LEY DE INGRESOS VIGENTE, CAUSADOS EN EJERCICIOS FISCALES ANTERIORES PENDIENTES DE LIQUIDACIÓN O PAGO	0.00	0.00	0.00	0.00

4.1.6.7	APROVECHAMIENTOS POR APORTACIONES Y COOPERACIONES (DEROGADA)	0.00	0.00	0.00	0.00
4.1.6.8	ACCESORIOS DE APROVECHAMIENTOS	0.00	0.00	0.00	0.00
4.1.6.9	OTROS APROVECHAMIENTOS	0.00	106,325.00	106,325.00	0.00
4.1.7	INGRESOS POR VENTA DE BIENES Y PRESTACIÓN DE SERVICIOS	0.00	0.00	0.00	0.00
4.1.7.1	INGRESOS POR VENTA DE BIENES Y PRESTACIÓN DE SERVICIOS DE INSTITUCIONES PÚBLICAS	0.00	0.00	0.00	0.00
4.1.7.2	INGRESOS POR VENTA DE BIENES Y PRESTACIÓN DE SERVICIOS DE EMPRESAS PRODUCTIVAS	0.00	0.00	0.00	0.00
4.1.7.3	INGRESOS POR VENTA DE BIENES Y PRESTACIÓN DE SERVICIOS DE ENTIDADES PARAESTADUALES	0.00	0.00	0.00	0.00
4.1.7.4	INGRESOS POR VENTA DE BIENES Y PRESTACIÓN DE SERVICIOS DE ENTIDADES PARAESTADUALES	0.00	0.00	0.00	0.00
4.1.7.5	INGRESOS POR VENTA DE BIENES Y PRESTACIÓN DE SERVICIOS DE ENTIDADES PARAESTADUALES	0.00	0.00	0.00	0.00
4.1.7.6	INGRESOS POR VENTA DE BIENES Y PRESTACIÓN DE SERVICIOS DE ENTIDADES PARAESTADUALES	0.00	0.00	0.00	0.00
4.1.7.7	INGRESOS POR VENTA DE BIENES Y PRESTACIÓN DE SERVICIOS DE FIDEICOMISOS FINANCIEROS	0.00	0.00	0.00	0.00
4.1.7.8	INGRESOS POR VENTA DE BIENES Y PRESTACIÓN DE SERVICIOS DE LOS PODERES LEGISLATIVOS	0.00	0.00	0.00	0.00
4.1.9	INGRESOS NO COMPRENDIDOS EN LAS FRACCIONES DE LA LEY DE INGRESOS CAUSADOS	0.00	0.00	0.00	0.00
4.1.9.1	IMPUESTOS NO COMPRENDIDOS EN LAS FRACCIONES DE LA LEY DE INGRESOS CAUSADOS	0.00	0.00	0.00	0.00
4.1.9.2	CONTRIBUCIONES DE MEJORAS, DERECHOS, PRODUCTOS Y APROVECHAMIENTOS NO COMPRENDIDOS EN LAS FRACCIONES DE LA LEY DE INGRESOS CAUSADOS	0.00	0.00	0.00	0.00
4.2	PARTICIPACIONES, APORTACIONES, CONVENIOS, INCENTIVOS DERIVADOS DE LA COLABORACIÓN FISCAL, FONDOS DISTINTOS DE APORTACIONES, TRANSFERENCIAS, ASIGNACIONES, SUBSIDIOS Y SUBVENCIONES Y PENSIONES Y JUBILACIONES	0.00	47,896,135.10	47,896,135.10	0.00
4.2.1	PARTICIPACIONES, APORTACIONES, CONVENIOS, INCENTIVOS DERIVADOS DE LA COLABORACIÓN FISCAL Y FONDOS DISTINTOS DE APORTACIONES	0.00	46,881,589.48	46,881,589.48	0.00
4.2.1.1	PARTICIPACIONES	0.00	36,981,030.00	36,981,030.00	0.00
4.2.1.2	APORTACIONES	0.00	17,251,962.48	17,251,962.48	0.00
4.2.1.3	CONVENIOS	0.00	0.00	0.00	0.00
4.2.1.4	INCENTIVOS DERIVADOS DE LA COLABORACIÓN FISCAL	0.00	0.00	0.00	0.00
4.2.1.5	FONDOS DISTINTOS DE APORTACIONES	0.00	2,369,597.00	2,369,597.00	0.00
4.2.2	TRANSFERENCIAS, ASIGNACIONES, SUBSIDIOS Y SUBVENCIONES, Y PENSIONES Y JUBILACIONES	0.00	1,294,545.62	1,294,545.62	0.00
4.2.2.1	TRANSFERENCIAS Y ASIGNACIONES	0.00	764,284.00	764,284.00	0.00
4.2.2.2	TRANSFERENCIAS DEL SECTOR PÚBLICO (DEROGADA)	0.00	0.00	0.00	0.00
4.2.2.3	SUBSIDIOS Y SUBVENCIONES	0.00	530,261.62	530,261.62	0.00
4.2.2.4	AYUDAS SOCIALES (DEROGADA)	0.00	0.00	0.00	0.00
4.2.2.5	PENSIONES Y JUBILACIONES	0.00	0.00	0.00	0.00
4.2.2.6	TRANSFERENCIAS DEL EXTERIOR (DEROGADA)	0.00	0.00	0.00	0.00
4.2.2.7	TRANSFERENCIAS DEL FONDO MEXICANO DEL PETRÓLEO PARA LA ESTABILIZACIÓN Y EL DESARROLLO	0.00	0.00	0.00	0.00
4.3	OTROS INGRESOS Y BENEFICIOS	0.00	0.00	0.00	0.00
4.3.1	INGRESOS FINANCIEROS	0.00	0.00	0.00	0.00
4.3.1.1	INTERESES GANADOS DE TÍTULOS, VALORES Y DEMÁS INSTRUMENTOS FINANCIEROS	0.00	0.00	0.00	0.00
4.3.1.2	OTROS INGRESOS FINANCIEROS	0.00	0.00	0.00	0.00
4.3.2	INCREMENTO POR VARIACIÓN DE INVENTARIOS	0.00	0.00	0.00	0.00
4.3.2.1	INCREMENTO POR VARIACIÓN DE INVENTARIOS DE MERCANCIAS PARA VENTA	0.00	0.00	0.00	0.00
4.3.2.2	INCREMENTO POR VARIACIÓN DE INVENTARIOS DE MERCANCIAS TERMINADAS	0.00	0.00	0.00	0.00
4.3.2.3	INCREMENTO POR VARIACIÓN DE INVENTARIOS DE MERCANCIAS EN PROCESO DE ELABORACIÓN	0.00	0.00	0.00	0.00
4.3.2.4	INCREMENTO POR VARIACIÓN DE INVENTARIOS DE MATERIAS PRIMAS, MATERIALES Y SUMINISTROS	0.00	0.00	0.00	0.00
4.3.2.5	INCREMENTO POR VARIACIÓN DE ALMACÉN DE MATERIAS PRIMAS, MATERIALES Y SUMINISTROS	0.00	0.00	0.00	0.00
4.3.3	DISMINUCIÓN DEL EXCESO DE ESTIMACIONES POR PÉRDIDA O DETERIORO U OBSOLESCENCIA	0.00	0.00	0.00	0.00
4.3.3.1	DISMINUCIÓN DEL EXCESO DE ESTIMACIONES POR PÉRDIDA O DETERIORO U OBSOLESCENCIA	0.00	0.00	0.00	0.00
4.3.4	DISMINUCIÓN DEL EXCESO DE PROVISIONES	0.00	0.00	0.00	0.00
4.3.4.1	DISMINUCIÓN DEL EXCESO DE PROVISIONES	0.00	0.00	0.00	0.00
4.3.9	OTROS INGRESOS Y BENEFICIOS VARIOS	0.00	0.00	0.00	0.00
4.3.9.1	OTROS INGRESOS DE EJERCICIOS ANTERIORES (DEROGADA)	0.00	0.00	0.00	0.00
4.3.9.2	RECONVICIONES Y DESCUENTOS OBTENIDOS	0.00	0.00	0.00	0.00
4.3.9.3	DIFERENCIAS POR TIPO DE CAMBIO A FAVOR	0.00	0.00	0.00	0.00
4.3.9.4	DIFERENCIAS DE COTIZACIONES A FAVOR EN VALORES NEGOCIABLES	0.00	0.00	0.00	0.00
4.3.9.5	RESULTADO POR POSICIÓN MONETARIA	0.00	0.00	0.00	0.00
4.3.9.6	UTILIDADES POR PARTICIPACIÓN PATRIMONIAL	0.00	0.00	0.00	0.00
4.3.9.7	DIFERENCIAS POR REESTRUCTURACIÓN DE DEUDA PÚBLICA A FAVOR	0.00	0.00	0.00	0.00
4.3.9.8	OTROS INGRESOS Y BENEFICIOS VARIOS	0.00	0.00	0.00	0.00
5	GASTOS Y OTRAS PÉRDIDAS	0.00	37,801,770.26	37,801,770.26	0.00
5.1	GASTOS DE FUNCIONAMIENTO	0.00	35,740,522.79	35,740,522.79	0.00
5.1.1	SERVICIOS PERSONALES	0.00	18,853,139.01	18,853,139.01	0.00
5.1.1.1	REMUNERACIONES AL PERSONAL DE CARÁCTER PERMANENTE	0.00	14,716,536.04	14,716,536.04	0.00
5.1.1.2	REMUNERACIONES AL PERSONAL DE CARÁCTER TRANSITORIO	0.00	0.00	0.00	0.00
5.1.1.3	REMUNERACIONES ADICIONALES Y ESPECIALES	0.00	1,688,946.65	1,688,946.65	0.00
5.1.1.4	SEGURIDAD SOCIAL	0.00	0.00	0.00	0.00
5.1.1.5	OTRAS PRESTACIONES SOCIALES Y ECONÓMICAS	0.00	1,727,730.83	1,727,730.83	0.00
5.1.1.6	PAGO DE ESTÍMULOS A SERVIDORES PÚBLICOS	0.00	738,925.99	738,925.99	0.00
5.1.2	MATERIALES Y SUMINISTROS	0.00	4,908,741.15	4,908,741.15	0.00
5.1.2.1	MATERIALES DE ADMINISTRACIÓN, EMISIÓN DE DOCUMENTOS Y ARTÍCULOS OFICIALES	0.00	367,521.86	367,521.86	0.00
5.1.2.2	ALIMENTOS Y UTENSILIOS	0.00	75,636.28	75,636.28	0.00
5.1.2.3	MATERIAS PRIMAS Y MATERIALES DE PRODUCCIÓN Y COMERCIALIZACIÓN	0.00	786.08	786.08	0.00
5.1.2.4	MATERIALES Y ARTÍCULOS DE CONSTRUCCIÓN Y DE REPARACIÓN	0.00	265,339.35	265,339.35	0.00
5.1.2.5	PRODUCTOS QUÍMICOS, FARMACÉUTICOS Y DE LABORATORIO	0.00	1,608,050.00	1,608,050.00	0.00
5.1.2.6	COMBUSTIBLES, LUBRICANTES Y ADITIVOS	0.00	2,281,732.83	2,281,732.83	0.00
5.1.2.7	VESTUARIO, BLANCOS, PRENDAS DE PROTECCIÓN Y ARTÍCULOS DEPORTIVOS	0.00	118,101.60	118,101.60	0.00
5.1.2.8	MATERIALES Y SUMINISTROS PARA SEGURIDAD	0.00	0.00	0.00	0.00
5.1.2.9	HERRAMIENTAS, REFACCIONES Y ACCESORIOS MENORES	0.00	181,874.15	181,874.15	0.00
5.1.3	SERVICIOS GENERALES	0.00	11,878,641.73	11,878,641.73	0.00
5.1.3.1	SERVICIOS BÁSICOS	0.00	5,150,736.44	5,150,736.44	0.00
5.1.3.2	SERVICIOS DE ARRENDAMIENTO	0.00	2,387,446.22	2,387,446.22	0.00
5.1.3.3	SERVICIOS PROFESIONALES, CIENTÍFICOS Y TÉCNICOS Y OTROS SERVICIOS	0.00	801,964.20	801,964.20	0.00
5.1.3.4	SERVICIOS FINANCIEROS, BANCARIOS Y COMERCIALES	0.00	37,016.32	37,016.32	0.00
5.1.3.5	SERVICIOS DE INSTALACIÓN, REPARACIÓN, MANTENIMIENTO Y CONSERVACIÓN	0.00	176,295.46	176,295.46	0.00
5.1.3.6	SERVICIOS DE COMUNICACIÓN SOCIAL Y PUBLICIDAD	0.00	1,365,953.80	1,365,953.80	0.00

5.1.3.7	SERVICIOS DE TRASLADO Y VIÁTICOS	0.00	52,897.27	52,897.27	0.00
5.1.3.8	SERVICIOS OFICIALES	0.00	919,630.02	919,630.02	0.00
5.1.3.9	OTROS SERVICIOS GENERALES	0.00	1,066,703.00	1,066,703.00	0.00
5.2	TRANSFERENCIAS, ASIGNACIONES, SUBSIDIOS Y OTRAS AYUDAS	0.00	1,760,736.30	1,760,736.30	0.00
5.2.1	TRANSFERENCIAS INTERNAS Y ASIGNACIONES AL SECTOR PÚBLICO	0.00	0.00	0.00	0.00
5.2.1.1	ASIGNACIONES AL SECTOR PÚBLICO	0.00	0.00	0.00	0.00
5.2.1.2	TRANSFERENCIAS INTERNAS AL SECTOR PÚBLICO	0.00	0.00	0.00	0.00
5.2.2	TRANSFERENCIAS AL RESTO DEL SECTOR PÚBLICO	0.00	0.00	0.00	0.00
5.2.2.1	TRANSFERENCIAS A ENTIDADES PARAESTATALES	0.00	0.00	0.00	0.00
5.2.2.2	TRANSFERENCIAS A ENTIDADES FEDERATIVAS Y MUNICIPIOS	0.00	0.00	0.00	0.00
5.2.3	SUBSIDIOS Y SUBVENCIONES	0.00	40,952.50	40,952.50	0.00
5.2.3.1	SUBSIDIOS	0.00	40,952.50	40,952.50	0.00
5.2.3.2	SUBVENCIONES	0.00	0.00	0.00	0.00
5.2.4	AYUDAS SOCIALES	0.00	1,642,077.82	1,642,077.82	0.00
5.2.4.1	AYUDAS SOCIALES A PERSONAS	0.00	1,472,786.02	1,472,786.02	0.00
5.2.4.2	BECAS	0.00	0.00	0.00	0.00
5.2.4.3	AYUDAS SOCIALES A INSTITUCIONES	0.00	20,000.00	20,000.00	0.00
5.2.4.4	AYUDAS SOCIALES POR DESASTRES NATURALES Y OTROS SINISTROS	0.00	149,292.00	149,292.00	0.00
5.2.5	PENSIONES Y JUBILACIONES	0.00	24,747.78	24,747.78	0.00
5.2.5.1	PENSIONES	0.00	24,747.78	24,747.78	0.00
5.2.5.2	JUBILACIONES	0.00	0.00	0.00	0.00
5.2.5.9	OTRAS PENSIONES Y JUBILACIONES	0.00	0.00	0.00	0.00
5.2.6	TRANSFERENCIAS A FIDEICOMISOS, MANDATOS Y CONTRATOS ANALÓGOS	0.00	0.00	0.00	0.00
5.2.6.1	TRANSFERENCIAS A FIDEICOMISOS, MANDATOS Y CONTRATOS ANALÓGOS AL GOBIERNO	0.00	0.00	0.00	0.00
5.2.6.2	TRANSFERENCIAS A FIDEICOMISOS, MANDATOS Y CONTRATOS ANALÓGOS A ENTIDADES	0.00	0.00	0.00	0.00
5.2.7	TRANSFERENCIAS A LA SEGURIDAD SOCIAL	0.00	0.00	0.00	0.00
5.2.7.1	TRANSFERENCIAS POR OBLIGACIONES DE LEY	0.00	0.00	0.00	0.00
5.2.8	DONATIVOS	0.00	52,959.00	52,959.00	0.00
5.2.8.1	DONATIVOS A INSTITUCIONES SIN FINES DE LUCRO	0.00	52,959.00	52,959.00	0.00
5.2.8.2	DONATIVOS A ENTIDADES FEDERATIVAS Y MUNICIPIOS	0.00	0.00	0.00	0.00
5.2.8.3	DONATIVOS A FIDEICOMISO, MANDATOS Y CONTRATOS ANALÓGOS PRIVADOS	0.00	0.00	0.00	0.00
5.2.8.4	DONATIVOS A FIDEICOMISO, MANDATOS Y CONTRATOS ANALÓGOS ESTATALES	0.00	0.00	0.00	0.00
5.2.8.8	DONATIVOS INTERNACIONALES	0.00	0.00	0.00	0.00
5.2.9	TRANSFERENCIAS AL EXTERIOR	0.00	0.00	0.00	0.00
5.2.9.1	TRANSFERENCIAS AL EXTERIOR A GOBIERNOS EXTRANJEROS Y ORGANISMOS INTERNACIONALES	0.00	0.00	0.00	0.00
5.2.9.2	TRANSFERENCIAS AL SECTOR PRIVADO EXTERNO	0.00	0.00	0.00	0.00
5.3	PARTICIPACIONES Y APORTACIONES	0.00	0.00	0.00	0.00
5.3.1	PARTICIPACIONES	0.00	0.00	0.00	0.00
5.3.1.1	PARTICIPACIONES DE LA FEDERACIÓN A ENTIDADES FEDERATIVAS Y MUNICIPIOS	0.00	0.00	0.00	0.00
5.3.1.2	PARTICIPACIONES DE LAS ENTIDADES FEDERATIVAS A LOS MUNICIPIOS	0.00	0.00	0.00	0.00


5.3.2	APORTACIONES	0.00	0.00	0.00	0.00
5.3.2.1	APORTACIONES DE LA FEDERACIÓN A ENTIDADES FEDERATIVAS Y MUNICIPIOS	0.00	0.00	0.00	0.00
5.3.2.2	APORTACIONES DE LAS ENTIDADES FEDERATIVAS A LOS MUNICIPIOS	0.00	0.00	0.00	0.00
5.3.3	CONVENIOS	0.00	0.00	0.00	0.00
5.3.3.1	CONVENIOS DE REASIGNACIÓN	0.00	0.00	0.00	0.00
5.3.3.2	CONVENIOS DE DESCENTRALIZACIÓN Y OTROS	0.00	0.00	0.00	0.00
5.4	INTERESES, COMISIONES Y OTROS GASTOS DE LA DEUDA PÚBLICA	0.00	300,511.41	300,511.41	0.00
5.4.1	INTERESES DE LA DEUDA PÚBLICA	0.00	300,511.41	300,511.41	0.00
5.4.1.1	INTERESES DE LA DEUDA PÚBLICA INTERNA	0.00	300,511.41	300,511.41	0.00
5.4.1.2	INTERESES DE LA DEUDA PÚBLICA EXTERNA	0.00	0.00	0.00	0.00
5.4.2	COMISIONES DE LA DEUDA PÚBLICA	0.00	0.00	0.00	0.00
5.4.2.1	COMISIONES DE LA DEUDA PÚBLICA INTERNA	0.00	0.00	0.00	0.00
5.4.2.2	COMISIONES DE LA DEUDA PÚBLICA EXTERNA	0.00	0.00	0.00	0.00
5.4.3	GASTOS DE LA DEUDA PÚBLICA	0.00	0.00	0.00	0.00
5.4.3.1	GASTOS DE LA DEUDA PÚBLICA INTERNA	0.00	0.00	0.00	0.00
5.4.3.2	GASTOS DE LA DEUDA PÚBLICA EXTERNA	0.00	0.00	0.00	0.00
5.4.4	COSTO POR COBERTURAS	0.00	0.00	0.00	0.00
5.4.4.1	COSTO POR COBERTURAS	0.00	0.00	0.00	0.00
5.4.5	APOYOS FINANCIEROS	0.00	0.00	0.00	0.00
5.4.5.1	APOYOS FINANCIEROS A INTERMEDIARIOS	0.00	0.00	0.00	0.00
5.4.5.2	APOYO FINANCIEROS A AHORRADORES Y DEUDORES DEL SISTEMA FINANCIERO NACIONAL	0.00	0.00	0.00	0.00
5.5	OTROS GASTOS Y PERDIDAS EXTRAORDINARIAS	0.00	0.00	0.00	0.00
5.5.1	ESTIMACIONES, DEPRECIACIONES, DETERIOROS, OBSOLESCENCIA Y AMORTIZACIONES	0.00	0.00	0.00	0.00
5.5.1.1	ESTIMACIONES POR PÉRDIDA O DETERIORO DE ACTIVOS CIRCULANTES	0.00	0.00	0.00	0.00
5.5.1.2	ESTIMACIONES POR PÉRDIDA O DETERIORO DE ACTIVO NO CIRCULANTE	0.00	0.00	0.00	0.00
5.5.1.3	DEPRECIACIÓN DE BIENES INMUEBLES	0.00	0.00	0.00	0.00
5.5.1.4	DEPRECIACIÓN DE INFRAESTRUCTURA	0.00	0.00	0.00	0.00
5.5.1.5	DEPRECIACIÓN DE BIENES MUEBLES	0.00	0.00	0.00	0.00
5.5.1.8	DETERIORO DE LOS ACTIVOS BIOLÓGICOS	0.00	0.00	0.00	0.00
5.5.1.7	AMORTIZACIÓN DE ACTIVOS INTANGIBLES	0.00	0.00	0.00	0.00
5.5.1.8	DISMINUCIÓN DE BIENES POR PÉRDIDA, OBSOLESCENCIA Y DETERIORO	0.00	0.00	0.00	0.00
5.5.2	PROVISIONES	0.00	0.00	0.00	0.00
5.5.2.1	PROVISIONES DE PASIVOS A CORTO PLAZO	0.00	0.00	0.00	0.00
5.5.2.2	PROVISIONES DE PASIVOS A LARGO PLAZO	0.00	0.00	0.00	0.00
5.5.3	DISMINUCIÓN DE INVENTARIOS	0.00	0.00	0.00	0.00
5.5.3.1	DISMINUCIÓN DE INVENTARIOS DE MERCANCIAS PARA VENTA	0.00	0.00	0.00	0.00
5.5.3.2	DISMINUCIÓN DE INVENTARIOS DE MERCANCIAS TERMINADAS	0.00	0.00	0.00	0.00
5.5.3.3	DISMINUCIÓN DE INVENTARIOS DE MERCANCIAS EN PROCESO DE ELABORACIÓN	0.00	0.00	0.00	0.00
5.5.3.4	DISMINUCIÓN DE INVENTARIOS DE MATERIAS PRIMAS, MATERIALES Y SUMINISTROS PARA	0.00	0.00	0.00	0.00
5.5.3.5	DISMINUCIÓN DE ALMACÉN DE MATERIALES Y SUMINISTROS DE CONSUMO	0.00	0.00	0.00	0.00


5.5.4	AUMENTO POR INSUFICIENCIA DE ESTIMACIONES POR PÉRDIDA O DETERIORO U OBSOLE	0.00	0.00	0.00	0.00
5.5.4.1	AUMENTO POR INSUFICIENCIA DE ESTIMACIONES POR PÉRDIDA O DETERIORO U OBSOLE	0.00	0.00	0.00	0.00
5.5.5	AUMENTO POR INSUFICIENCIA DE PROVISIONES	0.00	0.00	0.00	0.00
5.5.5.1	AUMENTO POR INSUFICIENCIA DE PROVISIONES	0.00	0.00	0.00	0.00
5.5.9	OTROS GASTOS	0.00	0.00	0.00	0.00
5.5.9.1	GASTOS DE EJERCICIOS ANTERIORES	0.00	0.00	0.00	0.00
5.5.9.2	PÉRDIDAS POR RESPONSABILIDADES	0.00	0.00	0.00	0.00
5.5.9.3	BONIFICACIONES Y DESCUENTOS OTORGADOS	0.00	0.00	0.00	0.00
5.5.9.4	DIFERENCIAS POR TIPO DE CAMBIO NEGATIVAS	0.00	0.00	0.00	0.00
5.5.9.5	DIFERENCIAS DE COTIZACIONES NEGATIVAS EN VALORES NEGOCIABLES	0.00	0.00	0.00	0.00
5.5.9.6	RESULTADO POR POSICIÓN MONETARIA	0.00	0.00	0.00	0.00
5.5.9.7	PÉRDIDAS POR PARTICIPACIÓN PATRIMONIAL	0.00	0.00	0.00	0.00
5.5.9.8	DIFERENCIAS POR REESTRUCTURACIÓN DE DEUDA PÚBLICA NEGATIVAS	0.00	0.00	0.00	0.00
5.5.9.9	OTROS GASTOS VARIOS	0.00	0.00	0.00	0.00
5.6	INVERSIÓN PÚBLICA	0.00	0.00	0.00	0.00
5.6.1	INVERSIÓN PÚBLICA NO CAPITALIZABLE	0.00	0.00	0.00	0.00
5.6.1.1	CONSTRUCCIÓN EN BIENES NO CAPITALIZABLE	0.00	0.00	0.00	0.00
7	CUENTAS DE ORDEN CONTABLES	0.00	0.00	0.00	0.00
7.1	VALORES	0.00	0.00	0.00	0.00
7.1.1	VALORES EN CUSTODIA	0.00	0.00	0.00	0.00
7.1.2	CUSTODIA DE VALORES	0.00	0.00	0.00	0.00
7.1.3	INSTRUMENTOS DE CRÉDITO PRESTADOS A FORMADORES DE MERCADO	0.00	0.00	0.00	0.00
7.1.4	PRÉSTAMO DE INSTRUMENTOS DE CRÉDITO A FORMADORES DE MERCADO Y SU GARANTÍA	0.00	0.00	0.00	0.00
7.1.5	INSTRUMENTOS DE CRÉDITO RECIBIDOS EN GARANTÍA DE LOS FORMADORES DE MERCADO	0.00	0.00	0.00	0.00
7.1.6	GARANTÍA DE CRÉDITOS RECIBIDOS DE LOS FORMADORES DE MERCADO	0.00	0.00	0.00	0.00
7.2	EMISIÓN DE OBLIGACIONES	0.00	0.00	0.00	0.00
7.2.1	AUTORIZACIÓN PARA LA EMISIÓN DE BONOS, TÍTULOS Y VALORES DE LA DEUDA PÚBLICA	0.00	0.00	0.00	0.00
7.2.2	AUTORIZACIÓN PARA LA EMISIÓN DE BONOS, TÍTULOS Y VALORES DE LA DEUDA PÚBLICA	0.00	0.00	0.00	0.00
7.2.3	EMISIONES AUTORIZADAS DE LA DEUDA PÚBLICA INTERNA Y EXTERNA	0.00	0.00	0.00	0.00
7.2.4	SUSCRIPCIÓN DE CONTRATOS DE PRÉSTAMOS Y OTRAS OBLIGACIONES DE LA DEUDA PÚBLICA	0.00	0.00	0.00	0.00
7.2.5	SUSCRIPCIÓN DE CONTRATOS DE PRÉSTAMOS Y OTRAS OBLIGACIONES DE LA DEUDA PÚBLICA	0.00	0.00	0.00	0.00
7.2.6	CONTRATOS DE PRÉSTAMOS Y OTRAS OBLIGACIONES DE LA DEUDA PÚBLICA INTERNA Y EXTERNA	0.00	0.00	0.00	0.00
7.3	AVALES Y GARANTÍAS	0.00	0.00	0.00	0.00
7.3.1	AVALES AUTORIZADOS	0.00	0.00	0.00	0.00
7.3.2	AVALES FIRMADOS	0.00	0.00	0.00	0.00
7.3.3	FIANZAS Y GARANTÍAS RECIBIDAS POR DEUDAS A COBRAR	0.00	0.00	0.00	0.00
7.3.4	FIANZAS Y GARANTÍAS RECIBIDAS	0.00	0.00	0.00	0.00
7.3.5	FIANZAS OTORGADAS PARA RESPALDAR OBLIGACIONES NO FISCALES DEL GOBIERNO	0.00	0.00	0.00	0.00
7.3.6	FIANZAS OTORGADAS DEL GOBIERNO PARA RESPALDAR OBLIGACIONES NO FISCALES	0.00	0.00	0.00	0.00
7.4	JUICIOS	0.00	0.00	0.00	0.00


7.4.1	DEMANDAS JUDICIAL EN PROCESO DE RESOLUCIÓN	0.00	0.00	0.00	0.00
7.4.2	RESOLUCIÓN DE DEMANDAS EN PROCESO JUDICIAL	0.00	0.00	0.00	0.00
7.5	INVERSIÓN MEDIANTE PROYECTOS PARA PRESTACIÓN DE SERVICIOS (PPS) Y SIMILARES	0.00	0.00	0.00	0.00
7.5.1	CONTRATOS PARA INVERSIÓN MEDIANTE PROYECTOS PARA PRESTACIÓN DE SERVICIOS	0.00	0.00	0.00	0.00
7.5.2	INVERSIÓN PÚBLICA CONTRATADA MEDIANTE PROYECTOS PARA PRESTACIÓN DE SERVICIOS	0.00	0.00	0.00	0.00
7.6	BIENES EN CONCESIONADOS O EN COMODATO	0.00	0.00	0.00	0.00
7.6.1	BIENES BAJO CONTRATO EN CONCESIÓN	0.00	0.00	0.00	0.00
7.6.2	CONTRATO DE CONCESIÓN POR BIENES	0.00	0.00	0.00	0.00
7.6.3	BIENES BAJO CONTRATO EN COMODATO	0.00	0.00	0.00	0.00
7.6.4	CONTRATO DE COMODATO POR BIENES	0.00	0.00	0.00	0.00

Nota de Gestión Administrativa 17


De conformidad con la nota de gestión administrativa número 17 la información Contable deberá estar firmada en cada página de la misma e incluir al final la siguiente leyenda: "Bajo protesta de decir verdad declaramos que los


C.P. CUALIHTEMOC RODRIGUEZ
ALCALDE MUNICIPAL


C.P. MARIO ALBERTO HERRERA AGUIÑAGA
TESORERO MUNICIPAL


C. MARIA DEL CARMEN CAMPOS
SINDICO DE MINORIA


LIC. JUAN MIRANDA GARCÉS
CONTRALOR MUNICIPAL


C. KARINA ANABEL GONZALEZ GARZA
SINDICO DE MAYORIA

MUNICIPIO DE SABINAS COAHUILA					
Balanza de Comprobación					
Del 01 de enero al 30 de junio de 2020					
CÓDIGO	CUENTA CONTABLE	SALDO INICIAL	CARGOS	ABONOS	SALDO FINAL
1	ACTIVO	124,556,740.26	251,933,141.02	244,549,209.04	131,740,672.24
1.1	ACTIVO CIRCULANTE	37,072,317.38	248,407,983.28	244,549,209.04	30,931,091.62
1.1.1	EFFECTIVO Y EQUIVALENTES	22,332,651.43	135,680,037.34	133,829,902.55	24,183,786.42
1.1.1.1	EFFECTIVO	84,027.41	233,800.00	205,321.50	112,905.91
1.1.1.2	BANCOS/TESORERÍA	4,378,215.23	134,992,191.97	128,564,629.95	12,936,790.25
1.1.1.3	BANCOS/DEPENDENCIAS Y OTROS	0.00	0.00	0.00	0.00
1.1.1.4	INVERSIONES TEMPORALES (HASTA 3 MESES)	17,870,405.79	454,045.57	7,059,951.10	11,264,500.26
1.1.1.5	FONDOS CON AFECTACIÓN ESPECÍFICA	0.00	0.00	0.00	0.00
1.1.1.6	DEPÓSITOS DE FONDOS DE TERCEROS EN GARANTÍA Y/O ADMINISTRACIÓN	0.00	0.00	0.00	0.00
1.1.1.9	OTROS EFFECTIVOS Y EQUIVALENTES	0.00	0.00	0.00	0.00
1.1.2	DERECHOS A RECIBIR EFFECTIVO O EQUIVALENTES	4,506,665.95	111,972,680.90	110,718,306.49	5,760,040.36
1.1.2.1	INVERSIONES FINANCIERAS DE CORTO PLAZO	0.00	0.00	0.00	0.00
1.1.2.2	CUENTAS POR COBRAR A CORTO PLAZO	-0.01	84,534,884.86	84,334,884.86	-0.01
1.1.2.3	DEUDORES DIVERSOS POR COBRAR A CORTO PLAZO	4,107,562.58	3,895,209.31	3,188,621.49	4,814,150.40
1.1.2.4	INGRESOS POR RECUPERAR A CORTO PLAZO	0.00	22,712,786.73	22,712,786.73	0.00
1.1.2.5	DEUDORES POR ANTICIPOS DE LA TESORERÍA A CORTO PLAZO	0.00	0.00	0.00	0.00
1.1.2.6	PRÉSTAMOS OTORGADOS A CORTO PLAZO	399,103.38	829,800.00	283,013.41	945,889.97
1.1.2.9	OTROS DERECHOS A RECIBIR EFFECTIVO O EQUIVALENTES A CORTO PLAZO	0.00	0.00	0.00	0.00
1.1.3	DERECHOS A RECIBIR BIENES O SERVICIOS	232,000.00	755,264.84	0.00	987,264.84
1.1.3.1	ANTICIPO A PROVEEDORES POR ADQUISICIÓN DE BIENES Y PRESTACIÓN DE SER	232,000.00	755,264.84	0.00	987,264.84
1.1.3.2	ANTICIPO A PROVEEDORES POR ADQUISICIÓN DE BIENES INMUEBLES Y MUEBLE	0.00	0.00	0.00	0.00
1.1.3.3	ANTICIPO A PROVEEDORES POR ADQUISICIÓN DE BIENES INTANGIBLES A CORTO	0.00	0.00	0.00	0.00
1.1.3.4	ANTICIPO A CONTRATISTAS POR OBRAS PÚBLICAS A CORTO PLAZO	0.00	0.00	0.00	0.00
1.1.3.9	OTROS DERECHOS A RECIBIR BIENES O SERVICIOS A CORTO PLAZO	0.00	0.00	0.00	0.00
1.1.4	INVENTARIOS	0.00	0.00	0.00	0.00
1.1.4.1	INVENTARIO DE MERCANCIAS PARA VENTA	0.00	0.00	0.00	0.00
1.1.4.2	INVENTARIO DE MERCANCIAS TERMINADAS	0.00	0.00	0.00	0.00
1.1.4.3	INVENTARIO DE MERCANCIAS EN PROCESO DE ELABORACIÓN	0.00	0.00	0.00	0.00
1.1.4.4	INVENTARIO DE MATERIAS PRIMAS, MATERIALES Y SUMINISTROS PARA PRODUCTO	0.00	0.00	0.00	0.00
1.1.4.5	BIENES EN TRÁNSITO	0.00	0.00	0.00	0.00
1.1.5	ALMACENES	0.00	0.00	0.00	0.00
1.1.5.1	ALMACÉN DE MATERIALES Y SUMINISTROS DE CONSUMO	0.00	0.00	0.00	0.00
1.1.6	ESTIMACIÓN POR PÉRDIDA O DETERIORO DE ACTIVOS CIRCULANTES	0.00	0.00	0.00	0.00

1.1.6.1	ESTIMACIONES PARA CUENTAS INCOBRABLES POR DERECHOS A RECIBIR EFFECTIVO	0.00	0.00	0.00	0.00
1.1.6.2	ESTIMACIÓN POR DETERIORO DE INVENTARIOS	0.00	0.00	0.00	0.00
1.1.9	OTROS ACTIVOS CIRCULANTES	0.00	0.00	0.00	0.00
1.1.9.1	VALORES EN GARANTÍA	0.00	0.00	0.00	0.00
1.1.9.2	BIENES EN GARANTÍA (EXCLUYE DEPÓSITOS DE FONDOS)	0.00	0.00	0.00	0.00
1.1.9.3	BIENES DERIVADOS DE EMBARGOS, DECOMISOS, ASEGURAMIENTOS Y DACIÓN EN PAG	0.00	0.00	0.00	0.00
1.1.9.4	ADQUISICIÓN CON FONDOS DE TERCEROS	0.00	0.00	0.00	0.00
1.2	ACTIVO NO CIRCULANTE	87,294,422.88	3,525,157.74	0.00	100,809,580.62
1.2.1	INVERSIONES FINANCIERAS A LARGO PLAZO	0.00	0.00	0.00	0.00
1.2.1.1	INVERSIONES A LARGO PLAZO	0.00	0.00	0.00	0.00
1.2.1.2	TÍTULOS Y VALORES A LARGO PLAZO	0.00	0.00	0.00	0.00
1.2.1.3	FIDEICOMISOS, MANDATOS Y CONTRATOS ANÁLOGOS	0.00	0.00	0.00	0.00
1.2.1.4	PARTICIPACIONES Y APORTACIONES DE CAPITAL	0.00	0.00	0.00	0.00
1.2.2	DERECHOS A RECIBIR EFFECTIVO O EQUIVALENTES A LARGO PLAZO	0.00	0.00	0.00	0.00
1.2.2.1	DOCUMENTOS POR COBRAR A LARGO PLAZO	0.00	0.00	0.00	0.00
1.2.2.2	DEUDORES DIVERSOS A LARGO PLAZO	0.00	0.00	0.00	0.00
1.2.2.3	INGRESOS POR RECUPERAR A LARGO PLAZO	0.00	0.00	0.00	0.00
1.2.2.4	PRÉSTAMOS OTORGADOS A LARGO PLAZO	0.00	0.00	0.00	0.00
1.2.2.9	OTROS DERECHOS A RECIBIR EFFECTIVO O EQUIVALENTES A LARGO PLAZO	0.00	0.00	0.00	0.00
1.2.3	BIENES INMUEBLES, INFRAESTRUCTURA Y CONSTRUCCIONES EN PROCESO	41,400,860.49	3,299,437.82	0.00	44,610,298.11
1.2.3.1	TERRENOS	12,876,834.86	0.00	0.00	12,876,834.86
1.2.3.2	VIVIENDAS	0.00	0.00	0.00	0.00
1.2.3.3	EDIFICIOS NO HABITACIONALES	16,888,680.77	0.00	0.00	16,888,680.77
1.2.3.4	INFRAESTRUCTURA	0.00	0.00	0.00	0.00
1.2.3.5	CONSTRUCCIONES EN PROCESO EN BIENES DE DOMINIO PÚBLICO	0.00	0.00	0.00	0.00
1.2.3.6	CONSTRUCCIONES EN PROCESO EN BIENES PROPIOS	11,530,870.56	3,299,437.82	0.00	14,740,308.18
1.2.3.9	OTROS BIENES INMUEBLES	104,474.30	0.00	0.00	104,474.30
1.2.4	BIENES MUEBLES	55,280,521.22	315,720.12	0.00	58,996,241.34
1.2.4.1	MOBILIARIO Y EQUIPO DE ADMINISTRACIÓN	6,804,794.82	84,230.01	0.00	6,889,014.83
1.2.4.2	MOBILIARIO Y EQUIPO EDUCACIONAL Y RECREATIVO	727,218.16	0.00	0.00	727,218.16
1.2.4.3	EQUIPO E INSTRUMENTAL MÉDICO Y DE LABORATORIO	16,825.89	681.00	0.00	17,506.89
1.2.4.4	VEHÍCULOS Y EQUIPO DE TRANSPORTE	38,340,680.27	0.00	0.00	38,340,680.27
1.2.4.5	EQUIPO DE DEFENSA Y SEGURIDAD	822,591.30	0.00	0.00	822,591.30
1.2.4.6	MAQUINARIA, OTROS EQUIPOS Y HERRAMIENTAS	6,190,709.52	236,809.11	0.00	6,421,318.63
1.2.4.7	COLECCIONES, OBRAS DE ARTE Y OBJETOS VALIOSOS	36,404.29	0.00	0.00	36,404.29
1.2.4.8	ACTIVOS BIOLÓGICOS	339,307.20	0.00	0.00	339,307.20

2.1.1.5	TRANSFERENCIAS OTORGADAS POR PAGAR A CORTO PLAZO	858,396.60	3,164,710.13	2,585,230.33	278,906.80
2.1.1.6	INTERESES, COMISIONES Y OTROS GASTOS DE LA DEUDA PÚBLICA POR PAGAR A CORTO PLAZO	0.00	798,608.70	798,608.70	0.00
2.1.1.7	RETENCIONES Y CONTRIBUCIONES POR PAGAR A CORTO PLAZO	11,918,169.02	20,960,705.84	17,419,572.80	8,377,036.88
2.1.1.8	DEVOLUCIONES DE LA LEY DE INGRESOS POR PAGAR A CORTO PLAZO	0.00	25,734.52	25,734.52	0.00
2.1.1.9	OTRAS CUENTAS POR PAGAR A CORTO PLAZO	-11,371,185.86	15,248,590.30	15,107,588.30	-11,512,097.86
2.1.2	DOCUMENTOS POR PAGAR A CORTO PLAZO	0.00	0.00	0.00	0.00
2.1.2.1	DOCUMENTOS COMERCIALES POR PAGAR A CORTO PLAZO	0.00	0.00	0.00	0.00
2.1.2.2	DOCUMENTOS CON CONTRATISTAS POR OBRAS PÚBLICAS POR PAGAR A CORTO PLAZO	0.00	0.00	0.00	0.00
2.1.2.9	OTROS DOCUMENTOS POR PAGAR A CORTO PLAZO	0.00	0.00	0.00	0.00
2.1.3	PORCIÓN A CORTO PLAZO DE LA DEUDA PÚBLICA A LARGO PLAZO	0.00	2,785,142.92	2,785,142.92	0.00
2.1.3.1	PORCIÓN A CORTO PLAZO DE LA DEUDA PÚBLICA INTERNA	0.00	2,785,142.92	2,785,142.92	0.00
2.1.3.2	PORCIÓN A CORTO PLAZO DE LA DEUDA PÚBLICA EXTERNA	0.00	0.00	0.00	0.00
2.1.3.3	PORCIÓN A CORTO PLAZO DE ARRENDAMIENTO FINANCIERO	0.00	0.00	0.00	0.00
2.1.4	TÍTULOS Y VALORES A CORTO PLAZO	0.00	0.00	0.00	0.00
2.1.4.1	TÍTULOS Y VALORES DE LA DEUDA PÚBLICA INTERNA A CORTO PLAZO	0.00	0.00	0.00	0.00
2.1.4.2	TÍTULOS Y VALORES DE LA DEUDA PÚBLICA EXTERNA A CORTO PLAZO	0.00	0.00	0.00	0.00
2.1.5	PASIVOS DIFERIDOS A CORTO PLAZO	0.00	0.00	0.00	0.00
2.1.5.1	INGRESOS COBRADOS POR ADELANTADO A CORTO PLAZO	0.00	0.00	0.00	0.00
2.1.5.2	INTERESES COBRADOS POR ADELANTADO A CORTO PLAZO	0.00	0.00	0.00	0.00
2.1.5.9	OTROS PASIVOS DIFERIDOS A CORTO PLAZO	0.00	0.00	0.00	0.00
2.1.6	FONDOS Y BIENES DE TERCEROS EN GARANTÍA Y/O ADMINISTRACIÓN A CORTO PLAZO	0.00	0.00	0.00	0.00
2.1.6.1	FONDOS EN GARANTÍA A CORTO PLAZO	0.00	0.00	0.00	0.00
2.1.6.2	FONDOS EN ADMINISTRACIÓN A CORTO PLAZO	0.00	0.00	0.00	0.00
2.1.6.3	FONDOS CONTINGENTES A CORTO PLAZO	0.00	0.00	0.00	0.00
2.1.6.4	FONDOS DE FIDEICOMISOS, MANDATOS Y CONTRATOS ANALÓGOS A CORTO PLAZO	0.00	0.00	0.00	0.00
2.1.6.5	OTROS FONDOS DE TERCEROS EN GARANTÍA Y/O ADMINISTRACIÓN A CORTO PLAZO	0.00	0.00	0.00	0.00
2.1.6.6	VALORES Y BIENES EN GARANTÍA A CORTO PLAZO	0.00	0.00	0.00	0.00
2.1.7	PROVISIONES A CORTO PLAZO	29,843,150.47	7,590,746.40	0.00	22,052,404.07
2.1.7.1	PROVISIÓN PARA DEMANDAS Y JUICIOS A CORTO PLAZO	0.00	0.00	0.00	0.00
2.1.7.2	PROVISIÓN PARA CONTINGENCIAS A CORTO PLAZO	0.00	0.00	0.00	0.00
2.1.7.9	OTRAS PROVISIONES A CORTO PLAZO	29,843,150.47	7,590,746.40	0.00	22,052,404.07
2.1.9	OTROS PASIVOS A CORTO PLAZO	-335,156.84	3,757,098.38	2,086,493.38	-2,005,761.84
2.1.9.1	INGRESOS POR CLASIFICAR	-996,062.75	200,000.00	200,000.00	-996,062.75
2.1.9.2	RECAUDACIÓN POR PARTICIPAR	0.00	0.00	0.00	0.00
2.1.9.9	OTROS PASIVOS CIRCULANTES	860,905.91	3,557,098.38	1,886,493.38	-1,009,299.09
2.2	PASIVO NO CIRCULANTE	14,323,591.82	2,785,142.92	0.00	11,538,448.90

2.2.1	CUENTAS POR PAGAR A LARGO PLAZO	0.00	0.00	0.00	0.00
2.2.1.1	PROVEEDORES POR PAGAR A LARGO PLAZO	0.00	0.00	0.00	0.00
2.2.1.2	CONTRATISTAS POR OBRAS PÚBLICAS POR PAGAR A LARGO PLAZO	0.00	0.00	0.00	0.00
2.2.2	DOCUMENTOS POR PAGAR A LARGO PLAZO	0.00	0.00	0.00	0.00
2.2.2.1	DOCUMENTOS COMERCIALES POR PAGAR A LARGO PLAZO	0.00	0.00	0.00	0.00
2.2.2.2	DOCUMENTOS CON CONTRATISTAS POR OBRAS PÚBLICAS POR PAGAR A LARGO PLAZO	0.00	0.00	0.00	0.00
2.2.2.9	OTROS DOCUMENTOS POR PAGAR A LARGO PLAZO	0.00	0.00	0.00	0.00
2.2.3	DEUDA PÚBLICA A LARGO PLAZO	14,323,591.82	2,785,142.92	0.00	11,538,448.90
2.2.3.1	TÍTULOS Y VALORES DE LA DEUDA PÚBLICA INTERNA A LARGO PLAZO	0.00	0.00	0.00	0.00
2.2.3.2	TÍTULOS Y VALORES DE LA DEUDA PÚBLICA EXTERNA A LARGO PLAZO	0.00	0.00	0.00	0.00
2.2.3.3	PRÉSTAMOS DE LA DEUDA PÚBLICA INTERNA POR PAGAR A LARGO PLAZO	14,323,591.82	2,785,142.92	0.00	11,538,448.90
2.2.3.4	PRÉSTAMOS DE LA DEUDA PÚBLICA EXTERNA POR PAGAR A LARGO PLAZO	0.00	0.00	0.00	0.00
2.2.3.5	ARRENDAMIENTO FINANCIERO POR PAGAR A LARGO PLAZO	0.00	0.00	0.00	0.00
2.2.4	PASIVOS DIFERIDOS A LARGO PLAZO	0.00	0.00	0.00	0.00
2.2.4.1	CRÉDITOS DIFERIDOS A LARGO PLAZO	0.00	0.00	0.00	0.00
2.2.4.2	INTERESES COBRADOS POR ADELANTADO A LARGO PLAZO	0.00	0.00	0.00	0.00
2.2.4.9	OTROS PASIVOS DIFERIDOS A LARGO PLAZO	0.00	0.00	0.00	0.00
2.2.5	FONDOS Y BIENES DE TERCEROS EN GARANTÍA Y/O ADMINISTRACIÓN A LARGO PLAZO	0.00	0.00	0.00	0.00
2.2.5.1	FONDOS EN GARANTÍA A LARGO PLAZO	0.00	0.00	0.00	0.00
2.2.5.2	FONDOS EN ADMINISTRACIÓN A LARGO PLAZO	0.00	0.00	0.00	0.00
2.2.5.3	FONDOS CONTINGENTES A LARGO PLAZO	0.00	0.00	0.00	0.00
2.2.5.4	FONDOS DE FIDEICOMISOS, MANDATOS Y CONTRATOS ANALÓGOS A LARGO PLAZO	0.00	0.00	0.00	0.00
2.2.5.5	OTROS FONDOS DE TERCEROS EN GARANTÍA Y/O ADMINISTRACIÓN A LARGO PLAZO	0.00	0.00	0.00	0.00
2.2.5.6	VALORES Y BIENES EN GARANTÍA A LARGO PLAZO	0.00	0.00	0.00	0.00
2.2.6	PROVISIONES A LARGO PLAZO	0.00	0.00	0.00	0.00
2.2.6.1	PROVISIÓN PARA DEMANDAS Y JUICIOS A LARGO PLAZO	0.00	0.00	0.00	0.00
2.2.6.2	PROVISIÓN PARA PENSIONES A LARGO PLAZO	0.00	0.00	0.00	0.00
2.2.6.3	PROVISIÓN PARA CONTINGENCIAS A LARGO PLAZO	0.00	0.00	0.00	0.00
2.2.6.9	OTRAS PROVISIONES A LARGO PLAZO	0.00	0.00	0.00	0.00
3	HACIENDA PÚBLICA/PATRIMONIO	84,396,076.07	73,148,250.52	107,347,671.59	98,455,496.14
3.1	HACIENDA PÚBLICA/PATRIMONIO CONTRIBUIDO	27,605,988.22	0.00	0.00	27,605,988.22
3.1.1	APORTACIONES	27,605,988.22	0.00	0.00	27,605,988.22
3.1.2	DONACIONES DE CAPITAL	0.00	0.00	0.00	0.00
3.1.3	ACTUALIZACIÓN DE LA HACIENDA PÚBLICA/PATRIMONIO	0.00	0.00	0.00	0.00
3.2	HACIENDA PÚBLICA/PATRIMONIO GENERADO	56,790,087.85	73,148,250.52	107,347,671.59	70,849,507.92
3.2.1	RESULTADOS DEL EJERCICIO (AHORRO/ DESAHORRO)	0.00	73,224,831.12	107,347,671.59	34,022,940.47

3.2.2	RESULTADOS DE EJERCICIOS ANTERIORES	7,540,019.98	0.00	0.00	7,540,019.98
3.2.3	REVALUOS	0.00	0.00	0.00	0.00
3.2.3.1	REVALUO DE BIENES INMUEBLES	0.00	0.00	0.00	0.00
3.2.3.2	REVALUO DE BIENES MUEBLES	0.00	0.00	0.00	0.00
3.2.3.3	REVALUO DE BIENES INTANGIBLES	0.00	0.00	0.00	0.00
3.2.3.9	OTROS REVALUOS	0.00	0.00	0.00	0.00
3.2.4	RESERVAS	0.00	0.00	0.00	0.00
3.2.4.1	RESERVAS DE PATRIMONIO	0.00	0.00	0.00	0.00
3.2.4.2	RESERVAS TERRITORIALES	0.00	0.00	0.00	0.00
3.2.4.3	RESERVAS POR CONTINGENCIAS	0.00	0.00	0.00	0.00
3.2.5	RECTIFICACIONES DE RESULTADOS DE EJERCICIOS ANTERIORES	29,210,066.87	-76,590.60	0.00	29,286,647.47
3.2.5.1	CAMBIO EN POLITICAS CONTABLES	-9,223,706.97	24,351.00	0.00	-9,247,617.97
3.2.5.2	CAMBIO POR ERRORES CONTABLES	36,433,333.84	-100,931.60	0.00	36,534,265.44
3.3	EXCESO O INSUFICIENCIA EN LA ACTUALIZACION DE LA HACIENDA PUBLICA/PAT	0.00	0.00	0.00	0.00
3.3.1	RESULTADO POR POSICION MONETARIA	0.00	0.00	0.00	0.00
3.3.2	RESULTADO POR TENENCIA DE ACTIVOS NO MONETARIOS	0.00	0.00	0.00	0.00
4	INGRESOS Y OTROS BENEFICIOS	0.00	107,247,671.59	107,247,671.59	0.00
4.1	INGRESOS DE GESTION	0.00	22,712,786.73	22,712,786.73	0.00
4.1.1	IMPUESTOS	0.00	10,032,468.88	10,032,468.88	0.00
4.1.1.1	IMPUESTOS SOBRE LOS INGRESOS	0.00	0.00	0.00	0.00
4.1.1.2	IMPUESTOS SOBRE EL PATRIMONIO	0.00	9,709,236.88	9,709,236.88	0.00
4.1.1.3	IMPUESTOS SOBRE LA PRODUCCION, EL CONSUMO Y LAS TRANSACCIONES	0.00	0.00	0.00	0.00
4.1.1.4	IMPUESTOS AL COMERCIO EXTERIOR	0.00	0.00	0.00	0.00
4.1.1.5	IMPUESTOS SOBRE NOMINAS Y ASIMILABLES	0.00	0.00	0.00	0.00
4.1.1.6	IMPUESTOS ECOLOGICOS	0.00	0.00	0.00	0.00
4.1.1.7	ACCESORIOS DE IMPUESTOS	0.00	101,636.00	101,636.00	0.00
4.1.1.8	IMPUESTOS NO COMPRENDIDOS EN LA LEY DE INGRESOS VIGENTES, CAUSADOS EN EJERCICIOS FISCALES ANTERIORES PENDIENTES DE	0.00	0.00	0.00	0.00
4.1.1.9	OTROS IMPUESTOS	0.00	131,592.00	131,592.00	0.00
4.1.2	CUOTAS Y APORTACIONES DE SEGURIDAD SOCIAL	0.00	0.00	0.00	0.00
4.1.2.1	APORTACIONES PARA FONDOS DE VIVIENDA	0.00	0.00	0.00	0.00
4.1.2.2	CUOTAS PARA LA SEGURIDAD SOCIAL	0.00	0.00	0.00	0.00
4.1.2.3	CUOTAS DE AHORRO PARA EL RETIRO	0.00	0.00	0.00	0.00
4.1.2.4	ACCESORIOS DE CUOTAS Y APORTACIONES DE SEGURIDAD SOCIAL	0.00	0.00	0.00	0.00
4.1.2.9	OTRAS CUOTAS Y APORTACIONES PARA LA SEGURIDAD SOCIAL	0.00	0.00	0.00	0.00
4.1.3	CONTRIBUCIONES DE MEJORAS	0.00	0.00	0.00	0.00
4.1.3.1	CONTRIBUCIONES DE MEJORAS POR OBRAS PUBLICAS	0.00	0.00	0.00	0.00
4.1.3.2	CONTRIBUCIONES DE MEJORAS NO COMPRENDIDAS EN LA LEY DE INGRESOS VIGENTES, CAUSADAS EN EJERCICIOS FISCALES ANTERIORES PENDIENTES DE	0.00	0.00	0.00	0.00
4.1.4	DERECHOS	0.00	11,747,539.78	11,747,539.78	0.00
4.1.4.1	DERECHOS POR EL USO, GOCE, APROVECHAMIENTO O EXPLOTACION DE BIENES	0.00	2,130.00	2,130.00	0.00
4.1.4.2	DERECHOS A LOS HIDROCARBUROS (DEROGADA)	0.00	0.00	0.00	0.00
4.1.4.3	DERECHOS POR PRESTACION DE SERVICIOS	0.00	4,696,960.17	4,696,960.17	0.00
4.1.4.4	ACCESORIOS DE DERECHOS	0.00	67,772.94	67,772.94	0.00
4.1.4.5	DERECHOS NO COMPRENDIDOS EN LA LEY DE INGRESOS VIGENTE, CAUSADOS EN EJERCICIOS FISCALES ANTERIORES PENDIENTES DE LIQUIDACION O PAGO	0.00	0.00	0.00	0.00
4.1.4.9	OTROS DERECHOS	0.00	6,980,676.64	6,980,676.64	0.00
4.1.5	PRODUCTOS	0.00	601,047.10	601,047.10	0.00
4.1.5.1	PRODUCTOS	0.00	601,047.10	601,047.10	0.00
4.1.5.2	ENAJENACION DE BIENES MUEBLES NO SUJETOS A SER INVENTARIADOS (DEROGADA)	0.00	0.00	0.00	0.00
4.1.5.3	ACCESORIOS DE PRODUCTOS (DEROGADA)	0.00	0.00	0.00	0.00
4.1.5.4	PRODUCTOS NO COMPRENDIDOS EN LA LEY DE INGRESOS VIGENTE, CAUSADOS EN EJERCICIOS FISCALES ANTERIORES PENDIENTES DE LIQUIDACION O PAGO	0.00	0.00	0.00	0.00
4.1.5.9	OTROS PRODUCTOS QUE GENERAN INGRESOS CORRIENTES (DEROGADA)	0.00	0.00	0.00	0.00
4.1.6	APROVECHAMIENTOS	0.00	271,731.00	271,731.00	0.00
4.1.6.1	INCENTIVOS DERIVADOS DE LA COLABORACION FISCAL (DEROGADA)	0.00	0.00	0.00	0.00
4.1.6.2	MULTAS	0.00	0.00	0.00	0.00
4.1.6.3	INDENIZACIONES	0.00	0.00	0.00	0.00
4.1.6.4	REINTEGROS	0.00	0.00	0.00	0.00
4.1.6.5	APROVECHAMIENTOS PROVENIENTES DE OBRAS PUBLICAS	0.00	0.00	0.00	0.00
4.1.6.6	APROVECHAMIENTOS NO COMPRENDIDOS EN LA LEY DE INGRESOS VIGENTE, CAUSADOS EN EJERCICIOS FISCALES ANTERIORES PENDIENTES DE	0.00	0.00	0.00	0.00
4.1.6.7	APROVECHAMIENTOS POR APORTACIONES Y COOPERACIONES (DEROGADA)	0.00	0.00	0.00	0.00
4.1.6.8	ACCESORIOS DE APROVECHAMIENTOS	0.00	0.00	0.00	0.00
4.1.6.9	OTROS APROVECHAMIENTOS	0.00	271,731.00	271,731.00	0.00
4.1.7	INGRESOS POR VENTA DE BIENES Y PRESTACION DE SERVICIOS	0.00	0.00	0.00	0.00
4.1.7.1	INGRESOS POR VENTA DE BIENES Y PRESTACION DE SERVICIOS DE INSTITUCION	0.00	0.00	0.00	0.00
4.1.7.2	INGRESOS POR VENTA DE BIENES Y PRESTACION DE SERVICIOS DE EMPRESAS	0.00	0.00	0.00	0.00
4.1.7.3	INGRESOS POR VENTA DE BIENES Y PRESTACION DE SERVICIOS DE ENTIDADES	0.00	0.00	0.00	0.00
4.1.7.4	INGRESOS POR VENTA DE BIENES Y PRESTACION DE SERVICIOS DE ENTIDADES	0.00	0.00	0.00	0.00
4.1.7.5	INGRESOS POR VENTA DE BIENES Y PRESTACION DE SERVICIOS DE ENTIDADES	0.00	0.00	0.00	0.00
4.1.7.6	INGRESOS POR VENTA DE BIENES Y PRESTACION DE SERVICIOS DE ENTIDADES	0.00	0.00	0.00	0.00
4.1.7.7	INGRESOS POR VENTA DE BIENES Y PRESTACION DE SERVICIOS DE FIDUCIARIAS	0.00	0.00	0.00	0.00
4.1.7.8	INGRESOS POR VENTA DE BIENES Y PRESTACION DE SERVICIOS DE LOS PODERES	0.00	0.00	0.00	0.00
4.1.8	INGRESOS NO COMPRENDIDOS EN LAS FRACCIONES DE LA LEY DE INGRESOS C	0.00	0.00	0.00	0.00
4.1.8.1	IMPUESTOS NO COMPRENDIDOS EN LAS FRACCIONES DE LA LEY DE INGRESOS C	0.00	0.00	0.00	0.00

4.1.9.2	CONTRIBUCIONES DE MEJORAS, DERECHOS, PRODUCTOS Y APROVECHAMIENTO	0.00	0.00	0.00	0.00
4.2	PARTICIPACIONES, APORTACIONES, CONVENIOS, INCENTIVOS DERIVADOS DE LA COLABORACIÓN FISCAL, FONDOS DISTINTOS DE APORTACIONES, TRANSFERENCIAS, ASIGNACIONES, SUBSIDIOS Y SUBVENCIONES, Y PENSIONES	0.00	84,534,884.86	84,534,884.86	0.00
4.2.1	PARTICIPACIONES, APORTACIONES, CONVENIOS, INCENTIVOS DERIVADOS DE LA COLABORACIÓN FISCAL Y FONDOS DISTINTOS DE APORTACIONES	0.00	83,190,259.53	83,190,259.53	0.00
4.2.1.1	PARTICIPACIONES	0.00	51,746,454.81	51,746,454.81	0.00
4.2.1.2	APORTACIONES	0.00	29,958,956.72	29,958,956.72	0.00
4.2.1.3	CONVENIOS	0.00	0.00	0.00	0.00
4.2.1.4	INCENTIVOS DERIVADOS DE LA COLABORACIÓN FISCAL	0.00	0.00	0.00	0.00
4.2.1.5	FONDOS DISTINTOS DE APORTACIONES	0.00	4,485,848.00	4,485,848.00	0.00
4.2.2	TRANSFERENCIAS, ASIGNACIONES, SUBSIDIOS Y SUBVENCIONES, Y PENSIONES	0.00	1,344,625.33	1,344,625.33	0.00
4.2.2.1	TRANSFERENCIAS Y ASIGNACIONES	0.00	764,264.00	764,264.00	0.00
4.2.2.2	TRANSFERENCIAS DEL SECTOR PÚBLICO (DEROGADA)	0.00	0.00	0.00	0.00
4.2.2.3	SUBSIDIOS Y SUBVENCIONES	0.00	580,361.33	580,361.33	0.00
4.2.2.4	AYUDAS SOCIALES (DEROGADA)	0.00	0.00	0.00	0.00
4.2.2.5	PENSIONES Y JUBILACIONES	0.00	0.00	0.00	0.00
4.2.2.6	TRANSFERENCIAS DEL EXTERIOR (DEROGADA)	0.00	0.00	0.00	0.00
4.2.2.7	TRANSFERENCIAS DEL FONDO MEXICANO DEL PETRÓLEO PARA LA	0.00	0.00	0.00	0.00
4.3	OTROS INGRESOS Y BENEFICIOS	0.00	0.00	0.00	0.00
4.3.1	INGRESOS FINANCIEROS	0.00	0.00	0.00	0.00
4.3.1.1	INTERESES GANADOS DE TÍTULOS, VALORES Y DEMÁS INSTRUMENTOS FINANCIEROS	0.00	0.00	0.00	0.00
4.3.1.9	OTROS INGRESOS FINANCIEROS	0.00	0.00	0.00	0.00
4.3.2	INCREMENTO POR VARIACIÓN DE INVENTARIOS	0.00	0.00	0.00	0.00
4.3.2.1	INCREMENTO POR VARIACIÓN DE INVENTARIOS DE MERCANCIAS PARA VENTA	0.00	0.00	0.00	0.00
4.3.2.2	INCREMENTO POR VARIACIÓN DE INVENTARIOS DE MERCANCIAS TERMINADAS	0.00	0.00	0.00	0.00
4.3.2.3	INCREMENTO POR VARIACIÓN DE INVENTARIOS DE MERCANCIAS EN PROCESO DE	0.00	0.00	0.00	0.00
4.3.2.4	INCREMENTO POR VARIACIÓN DE INVENTARIOS DE MATERIAS PRIMAS, MATERIAL	0.00	0.00	0.00	0.00
4.3.2.5	INCREMENTO POR VARIACIÓN DE ALMACÉN DE MATERIAS PRIMAS, MATERIALES	0.00	0.00	0.00	0.00
4.3.3	DISMINUCIÓN DEL EXCESO DE ESTIMACIONES POR PÉRDIDA O DETERIORO U OBLIGACIONES	0.00	0.00	0.00	0.00
4.3.3.1	DISMINUCIÓN DEL EXCESO DE ESTIMACIONES POR PÉRDIDA O DETERIORO U OBLIGACIONES	0.00	0.00	0.00	0.00
4.3.4	DISMINUCIÓN DEL EXCESO DE PROVISIONES	0.00	0.00	0.00	0.00
4.3.4.1	DISMINUCIÓN DEL EXCESO DE PROVISIONES	0.00	0.00	0.00	0.00
4.3.9	OTROS INGRESOS Y BENEFICIOS VARIOS	0.00	0.00	0.00	0.00
4.3.9.1	OTROS INGRESOS DE EJERCICIOS ANTERIORES (DEROGADA)	0.00	0.00	0.00	0.00
4.3.9.2	BONIFICACIONES Y DESCUENTOS OBTENIDOS	0.00	0.00	0.00	0.00
4.3.9.3	DIFERENCIAS POR TIPO DE CAMBIO A FAVOR	0.00	0.00	0.00	0.00
4.3.9.4	DIFERENCIAS DE COTIZACIONES A FAVOR EN VALORES NEGOCIABLES	0.00	0.00	0.00	0.00

4.3.9.5	RESULTADO POR POSICIÓN MONETARIA	0.00	0.00	0.00	0.00
4.3.9.6	UTILIDADES POR PARTICIPACIÓN PATRIMONIAL	0.00	0.00	0.00	0.00
4.3.9.7	DIFERENCIAS POR REESTRUCTURACIÓN DE DEUDA PÚBLICA A FAVOR	0.00	0.00	0.00	0.00
4.3.9.9	OTROS INGRESOS Y BENEFICIOS VARIOS	0.00	0.00	0.00	0.00
5	GASTOS Y OTRAS PERDIDAS	0.00	73,224,831.12	73,224,831.12	0.00
5.1	GASTOS DE FUNCIONAMIENTO	0.00	67,961,674.72	67,961,674.72	0.00
5.1.1	SERVICIOS PERSONALES	0.00	36,002,301.05	36,002,301.05	0.00
5.1.1.1	REMUNERACIONES AL PERSONAL DE CARÁCTER PERMANENTE	0.00	26,738,928.24	26,738,928.24	0.00
5.1.1.2	REMUNERACIONES AL PERSONAL DE CARÁCTER TRANSITORIO	0.00	0.00	0.00	0.00
5.1.1.3	REMUNERACIONES ADICIONALES Y ESPECIALES	0.00	4,687,838.25	4,687,838.25	0.00
5.1.1.4	SEGURIDAD SOCIAL	0.00	0.00	0.00	0.00
5.1.1.5	OTRAS PRESTACIONES SOCIALES Y ECONÓMICAS	0.00	3,752,738.46	3,752,738.46	0.00
5.1.1.6	PAGO DE ESTÍMULOS A SERVIDORES PÚBLICOS	0.00	1,432,798.10	1,432,798.10	0.00
5.1.2	MATERIALES Y SUMINISTROS	0.00	8,428,293.64	8,428,293.64	0.00
5.1.2.1	MATERIALES DE ADMINISTRACIÓN, EMISIÓN DE DOCUMENTOS Y ARTÍCULOS OFICIALES	0.00	727,567.97	727,567.97	0.00
5.1.2.2	ALIMENTOS Y UTENSILIOS	0.00	128,870.12	128,870.12	0.00
5.1.2.3	MATERIAS PRIMAS Y MATERIALES DE PRODUCCIÓN Y COMERCIALIZACIÓN	0.00	786.08	786.08	0.00
5.1.2.4	MATERIALES Y ARTÍCULOS DE CONSTRUCCIÓN Y DE REPARACIÓN	0.00	449,451.66	449,451.66	0.00
5.1.2.5	PRODUCTOS QUÍMICOS, FARMACÉUTICOS Y DE LABORATORIO	0.00	1,610,129.72	1,610,129.72	0.00
5.1.2.6	COMBUSTIBLES, LUBRICANTES Y ADITIVOS	0.00	4,902,141.89	4,902,141.89	0.00
5.1.2.7	VESTUARIO, BLANCOS, FRENDAS DE PROTECCIÓN Y ARTÍCULOS DEPORTIVOS	0.00	172,409.32	172,409.32	0.00
5.1.2.8	MATERIALES Y SUMINISTROS PARA SEGURIDAD	0.00	0.00	0.00	0.00
5.1.2.9	HERRAMIENTAS, REFACCIONES Y ACCESORIOS MENORES	0.00	436,898.08	436,898.08	0.00
5.1.3	SERVICIOS GENERALES	0.00	21,131,140.93	21,131,140.93	0.00
5.1.3.1	SERVICIOS BÁSICOS	0.00	8,838,909.10	8,838,909.10	0.00
5.1.3.2	SERVICIOS DE ARRENDAMIENTO	0.00	4,248,808.69	4,248,808.69	0.00
5.1.3.3	SERVICIOS PROFESIONALES, CIENTÍFICOS Y TÉCNICOS Y OTROS SERVICIOS	0.00	1,848,505.02	1,848,505.02	0.00
5.1.3.4	SERVICIOS FINANCIEROS, BANCARIOS Y COMERCIALES	0.00	99,122.89	99,122.89	0.00
5.1.3.5	SERVICIOS DE INSTALACIÓN, REPARACIÓN, MANTENIMIENTO Y CONSERVACIÓN	0.00	308,752.85	308,752.85	0.00
5.1.3.6	SERVICIOS DE COMUNICACIÓN SOCIAL Y PUBLICIDAD	0.00	2,468,835.12	2,468,835.12	0.00
5.1.3.7	SERVICIOS DE TRASLADO Y VIÁTICOS	0.00	266,611.67	266,611.67	0.00
5.1.3.8	SERVICIOS OFICIALES	0.00	1,651,467.68	1,651,467.68	0.00
5.1.3.9	OTROS SERVICIOS GENERALES	0.00	1,400,097.01	1,400,097.01	0.00
5.2	TRANSFERENCIAS, ASIGNACIONES, SUBSIDIOS Y OTRAS AYUDAS	0.00	4,864,547.70	4,864,547.70	0.00
5.2.1	TRANSFERENCIAS INTERNAS Y ASIGNACIONES AL SECTOR PÚBLICO	0.00	0.00	0.00	0.00
5.2.1.1	ASIGNACIONES AL SECTOR PÚBLICO	0.00	0.00	0.00	0.00

5.2.1.2	TRANSFERENCIAS INTERNAS AL SECTOR PÚBLICO	0.00	0.00	0.00	0.00
5.2.2	TRANSFERENCIAS AL RESTO DEL SECTOR PÚBLICO	0.00	0.00	0.00	0.00
5.2.2.1	TRANSFERENCIAS A ENTIDADES PARAESTATALES	0.00	0.00	0.00	0.00
5.2.2.2	TRANSFERENCIAS A ENTIDADES FEDERATIVAS Y MUNICIPIOS	0.00	0.00	0.00	0.00
5.2.3	SUBSIDIOS Y SUBVENCIONES	0.00	1,774,778.63	1,774,778.63	0.00
5.2.3.1	SUBSIDIOS	0.00	1,774,778.63	1,774,778.63	0.00
5.2.3.2	SUBVENCIONES	0.00	0.00	0.00	0.00
5.2.4	AYUDAS SOCIALES	0.00	2,835,885.03	2,835,885.03	0.00
5.2.4.1	AYUDAS SOCIALES A PERSONAS	0.00	2,656,593.03	2,656,593.03	0.00
5.2.4.2	BECAS	0.00	0.00	0.00	0.00
5.2.4.3	AYUDAS SOCIALES A INSTITUCIONES	0.00	30,000.00	30,000.00	0.00
5.2.4.4	AYUDAS SOCIALES POR DESASTRES NATURALES Y OTROS SINISTROS	0.00	149,292.00	149,292.00	0.00
5.2.5	PENSIONES Y JUBILACIONES	0.00	82,184.08	82,184.08	0.00
5.2.5.1	PENSIONES	0.00	82,184.08	82,184.08	0.00
5.2.5.2	JUBILACIONES	0.00	0.00	0.00	0.00
5.2.5.9	OTRAS PENSIONES Y JUBILACIONES	0.00	0.00	0.00	0.00
5.2.6	TRANSFERENCIAS A FIDEICOMISOS, MANDATOS Y CONTRATOS ANÁLOGOS	0.00	0.00	0.00	0.00
5.2.6.1	TRANSFERENCIAS A FIDEICOMISOS, MANDATOS Y CONTRATOS ANÁLOGOS AL GO	0.00	0.00	0.00	0.00
5.2.6.2	TRANSFERENCIAS A FIDEICOMISOS, MANDATOS Y CONTRATOS ANÁLOGOS A ENT	0.00	0.00	0.00	0.00
5.2.7	TRANSFERENCIAS A LA SEGURIDAD SOCIAL	0.00	0.00	0.00	0.00
5.2.7.1	TRANSFERENCIAS POR OBLIGACIONES DE LEY	0.00	0.00	0.00	0.00
5.2.8	DONATIVOS	0.00	171,699.96	171,699.96	0.00
5.2.8.1	DONATIVOS A INSTITUCIONES SIN FINES DE LUCRO	0.00	171,699.96	171,699.96	0.00
5.2.8.2	DONATIVOS A ENTIDADES FEDERATIVAS Y MUNICIPIOS	0.00	0.00	0.00	0.00
5.2.8.3	DONATIVOS A FIDEICOMISO, MANDATOS Y CONTRATOS ANÁLOGOS PRIVADOS	0.00	0.00	0.00	0.00
5.2.8.4	DONATIVOS A FIDEICOMISO, MANDATOS Y CONTRATOS ANÁLOGOS ESTATALES	0.00	0.00	0.00	0.00
5.2.8.5	DONATIVOS INTERNACIONALES	0.00	0.00	0.00	0.00
5.2.9	TRANSFERENCIAS AL EXTERIOR	0.00	0.00	0.00	0.00
5.2.9.1	TRANSFERENCIAS AL EXTERIOR A GOBIERNOS EXTRANJEROS Y ORGANISMOS IN	0.00	0.00	0.00	0.00
5.2.9.2	TRANSFERENCIAS AL SECTOR PRIVADO EXTERNO	0.00	0.00	0.00	0.00
5.3	PARTICIPACIONES Y APORTACIONES	0.00	0.00	0.00	0.00
5.3.1	PARTICIPACIONES	0.00	0.00	0.00	0.00
5.3.1.1	PARTICIPACIONES DE LA FEDERACIÓN A ENTIDADES FEDERATIVAS Y MUNICIPIOS	0.00	0.00	0.00	0.00
5.3.1.2	PARTICIPACIONES DE LAS ENTIDADES FEDERATIVAS A LOS MUNICIPIOS	0.00	0.00	0.00	0.00
5.3.2	APORTACIONES	0.00	0.00	0.00	0.00
5.3.2.1	APORTACIONES DE LA FEDERACIÓN A ENTIDADES FEDERATIVAS Y MUNICIPIOS	0.00	0.00	0.00	0.00

5.3.2.2	APORTACIONES DE LAS ENTIDADES FEDERATIVAS A LOS MUNICIPIOS	0.00	0.00	0.00	0.00
5.3.3	CONVENIOS	0.00	0.00	0.00	0.00
5.3.3.1	CONVENIOS DE REASIGNACIÓN	0.00	0.00	0.00	0.00
5.3.3.2	CONVENIOS DE DESCENTRALIZACIÓN Y OTROS	0.00	0.00	0.00	0.00
5.4	INTERESES, COMISIONES Y OTROS GASTOS DE LA DEUDA PÚBLICA	0.00	798,608.70	798,608.70	0.00
5.4.1	INTERESES DE LA DEUDA PÚBLICA	0.00	798,608.70	798,608.70	0.00
5.4.1.1	INTERESES DE LA DEUDA PÚBLICA INTERNA	0.00	798,608.70	798,608.70	0.00
5.4.1.2	INTERESES DE LA DEUDA PÚBLICA EXTERNA	0.00	0.00	0.00	0.00
5.4.2	COMISIONES DE LA DEUDA PÚBLICA	0.00	0.00	0.00	0.00
5.4.2.1	COMISIONES DE LA DEUDA PÚBLICA INTERNA	0.00	0.00	0.00	0.00
5.4.2.2	COMISIONES DE LA DEUDA PÚBLICA EXTERNA	0.00	0.00	0.00	0.00
5.4.3	GASTOS DE LA DEUDA PÚBLICA	0.00	0.00	0.00	0.00
5.4.3.1	GASTOS DE LA DEUDA PÚBLICA INTERNA	0.00	0.00	0.00	0.00
5.4.3.2	GASTOS DE LA DEUDA PÚBLICA EXTERNA	0.00	0.00	0.00	0.00
5.4.4	COSTO POR COBERTURAS	0.00	0.00	0.00	0.00
5.4.4.1	COSTO POR COBERTURAS	0.00	0.00	0.00	0.00
5.4.5	APOYOS FINANCIEROS	0.00	0.00	0.00	0.00
5.4.5.1	APOYOS FINANCIEROS A INTERMEDIARIOS	0.00	0.00	0.00	0.00
5.4.5.2	APOYO FINANCIEROS A AHORRADORES Y DEUDORES DEL SISTEMA FINANCIERO	0.00	0.00	0.00	0.00
5.5	OTROS GASTOS Y PERDIDAS EXTRAORDINARIAS	0.00	0.00	0.00	0.00
5.5.1	ESTIMACIONES, DEPRECIACIONES, DETERIOROS, OBSOLESCENCIA Y AMORTIZACION	0.00	0.00	0.00	0.00
5.5.1.1	ESTIMACIONES POR PÉRDIDA O DETERIORO DE ACTIVOS CIRCULANTES	0.00	0.00	0.00	0.00
5.5.1.2	ESTIMACIONES POR PÉRDIDA O DETERIORO DE ACTIVO NO CIRCULANTE	0.00	0.00	0.00	0.00
5.5.1.3	DEPRECIACIÓN DE BIENES INMUEBLES	0.00	0.00	0.00	0.00
5.5.1.4	DEPRECIACIÓN DE INFRAESTRUCTURA	0.00	0.00	0.00	0.00
5.5.1.5	DEPRECIACIÓN DE BIENES MUEBLES	0.00	0.00	0.00	0.00
5.5.1.6	DETERIORO DE LOS ACTIVOS BIOLÓGICOS	0.00	0.00	0.00	0.00
5.5.1.7	AMORTIZACIÓN DE ACTIVOS INTANGIBLES	0.00	0.00	0.00	0.00
5.5.1.8	DISMINUCIÓN DE BIENES POR PÉRDIDA, OBSOLESCENCIA Y DETERIORO	0.00	0.00	0.00	0.00
5.5.2	PROVISIONES	0.00	0.00	0.00	0.00
5.5.2.1	PROVISIONES DE PASIVOS A CORTO PLAZO	0.00	0.00	0.00	0.00
5.5.2.2	PROVISIONES DE PASIVOS A LARGO PLAZO	0.00	0.00	0.00	0.00
5.5.3	DISMINUCIÓN DE INVENTARIOS	0.00	0.00	0.00	0.00
5.5.3.1	DISMINUCIÓN DE INVENTARIOS DE MERCANCIAS PARA VENTA	0.00	0.00	0.00	0.00
5.5.3.2	DISMINUCIÓN DE INVENTARIOS DE MERCANCIAS TERMINADAS	0.00	0.00	0.00	0.00
5.5.3.3	DISMINUCIÓN DE INVENTARIOS DE MERCANCIAS EN PROCESO DE ELABORACIÓN	0.00	0.00	0.00	0.00

5.5.3.4	DISMINUCIÓN DE INVENTARIOS DE MATERIAS PRIMAS, MATERIALES Y SUMINISTROS	0.00	0.00	0.00	0.00
5.5.3.5	DISMINUCIÓN DE ALMACÉN DE MATERIALES Y SUMINISTROS DE CONSUMO	0.00	0.00	0.00	0.00
5.5.4	AUMENTO POR INSUFICIENCIA DE ESTIMACIONES POR PÉRDIDA O DETERIORO U	0.00	0.00	0.00	0.00
5.5.4.1	AUMENTO POR INSUFICIENCIA DE ESTIMACIONES POR PÉRDIDA O DETERIORO U	0.00	0.00	0.00	0.00
5.5.5	AUMENTO POR INSUFICIENCIA DE PROVISIONES	0.00	0.00	0.00	0.00
5.5.5.1	AUMENTO POR INSUFICIENCIA DE PROVISIONES	0.00	0.00	0.00	0.00
5.5.9	OTROS GASTOS	0.00	0.00	0.00	0.00
5.5.9.1	GASTOS DE EJERCICIOS ANTERIORES	0.00	0.00	0.00	0.00
5.5.9.2	PÉRDIDAS POR RESPONSABILIDADES	0.00	0.00	0.00	0.00
5.5.9.3	RONIFICACIONES Y DESCUENTOS OTORGADOS	0.00	0.00	0.00	0.00
5.5.9.4	DIFERENCIAS POR TIPO DE CAMBIO NEGATIVAS	0.00	0.00	0.00	0.00
5.5.9.5	DIFERENCIAS DE COTIZACIONES NEGATIVAS EN VALORES NEGOCIABLES	0.00	0.00	0.00	0.00
5.5.9.6	RESULTADO POR POSICIÓN MONETARIA	0.00	0.00	0.00	0.00
5.5.9.7	PÉRDIDAS POR PARTICIPACIÓN PATRIMONIAL	0.00	0.00	0.00	0.00
5.5.9.8	DIFERENCIAS POR REESTRUCTURACIÓN DE DEUDA PÚBLICA NEGATIVAS	0.00	0.00	0.00	0.00
5.5.9.9	OTROS GASTOS VARIOS	0.00	0.00	0.00	0.00
5.6	INVERSIÓN PÚBLICA	0.00	0.00	0.00	0.00
5.6.1	INVERSIÓN PÚBLICA NO CAPITALIZABLE	0.00	0.00	0.00	0.00
5.6.1.1	CONSTRUCCIÓN EN BIENES NO CAPITALIZABLE	0.00	0.00	0.00	0.00
7	CUENTAS DE ORDEN CONTABLES	0.00	0.00	0.00	0.00
7.1	VALORES	0.00	0.00	0.00	0.00
7.1.1	VALORES EN CUSTODIA	0.00	0.00	0.00	0.00
7.1.2	CUSTODIA DE VALORES	0.00	0.00	0.00	0.00
7.1.3	INSTRUMENTOS DE CRÉDITO PRESTADOS A FORMADORES DE MERCADO	0.00	0.00	0.00	0.00
7.1.4	PRÉSTAMO DE INSTRUMENTOS DE CRÉDITO A FORMADORES DE MERCADO Y SU	0.00	0.00	0.00	0.00
7.1.5	INSTRUMENTOS DE CRÉDITO RECIBIDOS EN GARANTÍA DE LOS FORMADORES DE	0.00	0.00	0.00	0.00
7.1.6	GARANTÍA DE CRÉDITOS RECIBIDOS DE LOS FORMADORES DE MERCADO	0.00	0.00	0.00	0.00
7.2	EMISIÓN DE OBLIGACIONES	0.00	0.00	0.00	0.00
7.2.1	AUTORIZACIÓN PARA LA EMISIÓN DE BONOS, TÍTULOS Y VALORES DE LA DEUDA	0.00	0.00	0.00	0.00
7.2.2	AUTORIZACIÓN PARA LA EMISIÓN DE BONOS, TÍTULOS Y VALORES DE LA DEUDA	0.00	0.00	0.00	0.00
7.2.3	EMISIONES AUTORIZADAS DE LA DEUDA PÚBLICA INTERNA Y EXTERNA	0.00	0.00	0.00	0.00
7.2.4	SUSCRIPCIÓN DE CONTRATOS DE PRÉSTAMOS Y OTRAS OBLIGACIONES DE LA D	0.00	0.00	0.00	0.00
7.2.5	SUSCRIPCIÓN DE CONTRATOS DE PRÉSTAMOS Y OTRAS OBLIGACIONES DE LA D	0.00	0.00	0.00	0.00
7.2.6	CONTRATOS DE PRÉSTAMOS Y OTRAS OBLIGACIONES DE LA DEUDA PÚBLICA INT	0.00	0.00	0.00	0.00
7.3	AVALES Y GARANTÍAS	0.00	0.00	0.00	0.00
7.3.1	AVALES AUTORIZADOS	0.00	0.00	0.00	0.00

7.3.2	AVALES FIRMADOS	0.00	0.00	0.00	0.00
7.3.3	FIANZAS Y GARANTÍAS RECIBIDAS POR DEUDAS A COBRAR	0.00	0.00	0.00	0.00
7.3.4	FIANZAS Y GARANTÍAS RECIBIDAS	0.00	0.00	0.00	0.00
7.3.5	FIANZAS OTORGADAS PARA RESPALDAR OBLIGACIONES NO FISCALES DEL GOBI	0.00	0.00	0.00	0.00
7.3.6	FIANZAS OTORGADAS DEL GOBIERNO PARA RESPALDAR OBLIGACIONES NO FISC	0.00	0.00	0.00	0.00
7.4	JUICIOS	0.00	0.00	0.00	0.00
7.4.1	DEMANDAS JUDICIAL EN PROCESO DE RESOLUCIÓN	0.00	0.00	0.00	0.00
7.4.2	RESOLUCIÓN DE DEMANDAS EN PROCESO JUDICIAL	0.00	0.00	0.00	0.00
7.5	INVERSIÓN MEDIANTE PROYECTOS PARA PRESTACION DE SERVICIOS (PPS) Y SI	0.00	0.00	0.00	0.00
7.5.1	CONTRATOS PARA INVERSIÓN MEDIANTE PROYECTOS PARA PRESTACION DE SE	0.00	0.00	0.00	0.00
7.5.2	INVERSIÓN PÚBLICA CONTRATADA MEDIANTE PROYECTOS PARA PRESTACION D	0.00	0.00	0.00	0.00
7.6	BIENES EN CONCESIONADOS O EN COMODATO	0.00	0.00	0.00	0.00
7.6.1	BIENES BAJO CONTRATO EN CONCESIÓN	0.00	0.00	0.00	0.00
7.6.2	CONTRATO DE CONCESIÓN POR BIENES	0.00	0.00	0.00	0.00
7.6.3	BIENES BAJO CONTRATO EN COMODATO	0.00	0.00	0.00	0.00
7.6.4	CONTRATO DE COMODATO POR BIENES	0.00	0.00	0.00	0.00

Nota de Gestión Administrativa 17

De conformidad con la nota de gestión administrativa número 17 la Información Contable deberá estar firmada en cada página de la misma e incluir al final la siguiente leyenda: "Bajo protesta de decir verdad declaramos que los Estados Financieros y sus notas, son razonablemente correctos y son responsabilidad del emisor"


C.P. CUALTIEVO RODRIGUEZ

ALCALDE MUNICIPAL


C.P. MARIO ALBERTO HERRERA AGUINAGA

TESORERO MUNICIPAL


C. MARIA DEL CARMEN CAMPOS

SINDICO DE MINORIA


H.C. JUAN MIRANDA GARCES

CONTRALOR MUNICIPAL


C. KARINA IVABEL GONZALEZ GARZA

SINDICO DE MAYORIA



GUEVARA ASESORES
C.P.C., M.I. Y L.D FIDENCIO GUEVARA PIÑA
Jesús Muñoz Ote. 104 Col. El Pueblo, Monclova Coahuila
Tel. 634-89-18 E-mail:fguevara7373@hotmail.com

Municipio de Sabinas Coahuila

Informe sobre el resultado de la aplicación de procedimientos convenidos
Sobre el Avance de la Gestión Financiera del segundo trimestre de 2020
Julio de 2020





GUEVARA ASESORES
 C.P.C., M.I. Y L.D FIDENCIO GUEVARA PIÑA
 Jesús Muñoz Ote. 104 Col. El Pueblo, Monclova Coahuila
 Tel. 634-89-18 E-mail:fguevara7373@hotmail.com

Lic. Juan Miranda Garcés
Contralor Municipal del Municipio de Sabinas Coahuila.

Monclova, Coah., 27 de Julio de 2020

Hemos aplicado los procedimientos convenidos con ustedes según contrato de servicios de fecha 16 de marzo de 2020, con respecto a colaborar con el Municipio y sus organismos descentralizados y paramunicipales en los puntos que se enumeran posteriormente, sobre las que se aplicaron los procedimientos de auditoría por el período comprendido del 1 de abril de 2020 al 30 de junio de 2020 del Municipio de Sabinas Coahuila.

Nuestro trabajo se llevó a cabo de acuerdo con las Normas Profesionales de Auditoría del Sistema Nacional de Fiscalización así como las Normas para Atestiguar emitidas por el Instituto Mexicano de Contadores Públicos, correspondiente a la aplicación de procedimientos convenidos descritos en el contrato antes invocado, los cuales se describen a continuación:

I Colaborar con el Municipio para que los informes de Avance de Gestión Financiera cumpla con las disposiciones contenidas en la Ley General de Contabilidad, disposiciones de la CONAC así como reglas para presentación emitidas por la Auditoría Superior del Estado de Coahuila.

A este respecto se trabajó con el Municipio revisando y validando la información que se habrá de informar en el avance de Gestión Financiera, verificando que se cumpliera con lo que para tal efecto señala La Ley General de Contabilidad Gubernamental en sus artículos 46 y 48 así como los lineamientos de la CONAC, así mismo se verificó que se cumpliera con las reglas de presentación de los avances de gestión financiera emitidas por la Auditoría Superior del Estado, la cual señala que se deben incluir dentro del informe los siguientes documentos:

Información Contable:

- a. Estado de situación financiera al 30 de junio de 2020 (comparativo al 31 de diciembre del ejercicio anterior);
- b. Estado de actividades del segundo trimestre de 2020 (comparativo con el segundo trimestre del ejercicio anterior);
- c. Estado de actividades acumulado del 01 de enero al 30 de junio de 2020 (comparativo con el periodo del 01 de enero al 30 de junio del ejercicio anterior);
- d. Estado de variación en la hacienda pública del segundo trimestre de 2020;
- e. Estado de variación en la hacienda pública del 01 de enero al 30 de junio de 2020;
- f. Estado de cambios en la situación financiera del segundo trimestre de 2020;
- g. Estado de cambios en la situación financiera del 01 de enero al 30 de junio de 2020;
- h. Estado de flujos de efectivo del segundo trimestre de 2020 (comparativo con el segundo trimestre del ejercicio anterior);
- i. Estado de flujos de efectivo del 01 de enero al 30 de junio de 2020 (comparativo con el ejercicio anterior);
- j. Estado analítico del activo del segundo trimestre de 2020;
- k. Estado analítico del activo del 01 de enero al 30 de junio de 2020;
- l. Estado analítico de la deuda y otros pasivos del segundo trimestre de 2020;



GUEVARA ASESORES
C.P.C., M.I. Y L.D FIDENCIO GUEVARA PIÑA
Jesús Muñoz Ote. 104 Col. El Pueblo, Monclova Coahuila
Tel. 634-89-18 E-mail:fguevara7373@hotmail.com

- m. Estado analítico de la deuda y otros pasivos del 01 de enero al 30 de junio de 2020;
- n. Notas de desglose a los estados financieros; (24 notas)
- o. Notas de memoria a los estados financieros del 01 de enero del 30 de junio de 2020 (2 notas);
- p. Notas de gestión administrativa a los estados financieros (16 notas);
- q. Balanza de comprobación detallada al cuarto nivel (cuenta) del segundo trimestre de 2020, incluyendo las cuentas de orden contables y presupuestarias;
- r. Balanza de comprobación detallada al cuarto nivel (cuenta), del 01 de enero al 30 de junio de 2020, incluyendo las cuentas de orden contables y presupuestarias;
- s. Informe o dictamen de los profesionales de auditoría independientes;
- t. Acta de Cabildo en la que se haga constar la presentación de la cuenta pública correspondiente al segundo trimestre de 2020 ante ese Órgano Colegiado.

Información Presupuestaria

- a. Estado analítico de ingresos, del que se derivara la presentación en clasificación económica, incluyendo los ingresos excedentes generados del 01 de enero al 30 de junio de 2020;
- b. Estado analítico de ingresos, del que se derivara la presentación en clasificación por fuentes de financiamiento, incluyendo los ingresos excedentes generados del 01 de enero al 30 de junio de 2020;
- c. Estado analítico de ingresos, del que se derivará la presentación en clasificación por rubros de ingresos, incluyendo los ingresos excedentes generados del 01 de enero al 30 de junio de 2020;
- d. Estado analítico del ejercicio del presupuesto de egresos del 01 de enero al 30 de junio de 2020, por clasificación administrativa;
- e. Estado analítico del ejercicio del presupuesto de egresos del 01 de enero al 30 de junio de 2020, por clasificación económica;
- f. Estado analítico del ejercicio del presupuesto de egresos del 01 de enero al 30 de junio de 2020, por clasificación objeto del gasto;
- g. Estado analítico del ejercicio del presupuesto de egresos del 01 de enero al 30 de junio de 2020, por clasificación funcional;

Asimismo, se verificó que se presentara la Información programática e información adicional a que hacen referencia las reglas de presentación de los avances de gestión financiera emitidas por la Auditoría Superior del Estado, así como la información derivada de la Ley de Disciplina Financiera de las Entidades Federativas y los Municipios

Asimismo, se verificó que se presentara la Información programática e información adicional a que hacen referencia las reglas de presentación de los avances de gestión financiera emitidas por la Auditoría Superior del Estado.



GUEVARA ASESORES

C.P.C., M.I. Y L.D FIDENCIO GUEVARA PIÑA
Jesús Muñoz Ote. 104 Col. El Pueblo, Monclova Coahuila
Tel. 634-89-18 E-mail:fguevara7373@hotmail.com

II – Vigilar y apoyar al Municipio para que cumplan con la Ley de Disciplina Financiera de las Entidades Federativas y los Municipios (La Ley)

A este respecto se verificaron las situaciones de sus balances presupuestario sostenible y presupuestario de recursos disponibles, en relación al presupuesto de egresos, y en el caso del balance presupuestario sostenible es mayor a cero, no habiendo proyecto de financiamiento que pudiera afectar el balance presupuestario de recursos disponibles sostenible y los respectivos techos de financiamientos.

Se verificó que se incluyera dentro de las iniciativas de Ley de ingresos así como de presupuesto de egresos, las proyecciones de finanzas públicas y los resultados de las mismas de los tres últimos años de conformidad con los formatos que para tal efecto emitió el CONAC, verificándose que dichas proyecciones de finanzas publicas aplicaran un periodo de tres años en adición al ejercicio fiscal en cuestión, aun y cuando por el número de habitantes con los que cuenta este municipio no es obligatoria presentar tres años sino solamente uno.

De igual manera se verificó que en el presupuesto de egresos la asignación global de recursos para servicios personales no tuviera un incremento mayor al presupuestado en el ejercicio anterior de acuerdo a las premisas que para tal efecto señala la Ley de Disciplina Financiera y además cumpliera con lo siguiente:

Que en materia de servicios personales se presentara en una sección específica las erogaciones, desglosadas en percepciones ordinarias y extraordinarias, incluyendo erogaciones por obligaciones de carácter fiscal y de seguridad social, de este último rubro no aparece en el presupuesto de egresos en virtud de que no se cuenta con ese beneficio para los trabajadores, etc.

Se verifico que hubiera una descripción de los riesgos relevantes para las finanzas públicas, incluyendo bono de deuda contingente, a lo cual es importante señalar que el Municipio de Sabinas cuenta con un crédito (deuda) que se obtuvo en el ejercicio 2012 y que se encuentra garantizado con participaciones federales, y que a la fecha se encuentra al corriente en sus pagos.

Igualmente se verifico que la entidad contara con un estudio actuarial de las pensiones de sus trabajadores, de lo cual a la fecha este Municipio de Sabinas Coahuila no cumple con esa obligación legal, la cual es obligatoria desde el ejercicio 2015 y por ende no se cuenta con un sistema de pensiones para sus trabajadores, con el riesgo y la contingencia económica que tal situación puede representar.

A la fecha el Municipio de Sabinas no tiene celebrado contratos de Asociación Público-Privada por ende no se presenta ningún tipo de información relacionada con esto en su presupuesto de egresos de 2020.

A este trimestre el Municipio no cuenta con ingresos excedentes derivados de ingresos de libre disposición que pudiesen generar un aumento o creación del gasto en el Presupuesto de Egresos y que deban ser destinados a rubros a que hace referencia el artículo 14 de la Ley en mención.

A la fecha y por ser un trimestre intermedio no se puede determinar con certeza si habrá excedentes de ingresos o disminución en los mismos que pudiera dar pie a erogaciones fuera de presupuesto o aplicar ajustes en los rubros que señala el artículo 15 de la Ley.



GUEVARA ASESORES
C.P.C., M.I. Y L.D FIDENCIO GUEVARA PIÑA
Jesús Muñoz Ote. 104 Col. El Pueblo, Monclova Coahuila
Tel. 634-89-18 E-mail:fguevara7373@hotmail.com

Por otra parte, y de conformidad con el artículo 17 de la Ley la cual señala que de las transferencias federales etiquetadas que no hayan sido devengadas al 31 de diciembre de 2019, deberán ser reintegradas a más tardar el 15 de enero del año siguiente a la Tesorería de la Federación (TESOFE), el Municipio de Sabinas al final de este trimestre cuenta con cuantas bancarias relativas a programas federales que corresponden al ejercicio 2019, los cuales no se encuentran devengadas pero si comprometidas, pero a la fecha de emisión del presente informe las obras a realizar no se han terminado por causas ajenas al Municipio y al Contratista, pero se sigue trabajando en las mismas, por tal motivo no se han reintegrados dichos recursos a la TESOFE.

III Vigilar que el Municipio cumpla con sus obligaciones fiscales ante el Servicio de Administración Tributaria y la Administración Fiscal General del Estado de Coahuila.

En lo que toca a este punto, se verificaron cuáles son sus obligaciones fiscales antes las dependencias antes mencionadas, identificando las siguientes obligaciones en cada dependencia:

Servicio de Administración Tributaria:

- ISR Retenciones por Salarios
- ISR Retenciones por Arrendamiento de bienes inmuebles y por la prestación de servicios personales independientes
- Declaración Informativa de Operaciones con terceros

Administración Fiscal General del Estado de Coahuila

- Impuesto sobre Remuneraciones (2%)

En el caso del cumplimiento de obligaciones ante el Servicio de Administración Tributaria, se cumplió con la declaración y pago de las retenciones de Impuesto Sobre la Renta a que se encuentra obligado, durante el presente trimestre.

En lo que respecta al Impuesto Sobre Nóminas 2%, también se cumplió con la obligación de declarar mes a mes como lo marca la normatividad.

IV Vigilar que el Municipio obtenga, generen y almacenen todos los CFDI's en su formato XML de cada una de las operaciones de Ingresos, egresos y nómina.

En relación con este punto, es importante señalar que el Municipio mediante el departamento de sistemas, cuenta con un programa que les permite descargar todos los CFDI's emitidos y recibidos, haciéndole de su conocimiento que respecto a los comprobantes que tienen que ver con los ingresos que se recaudan, se están emitiendo CFDI's de contribuyentes que así lo solicitan y los de los correspondientes al público en general, cumpliendo así con las disposiciones fiscales.

Por lo que respecta a los CFDI's relacionados con los recibos de nómina, dichos comprobantes se están timbrando tal y como marca la normatividad.



GUEVARA ASESORES
C.P.C., M.I. Y L.D FIDENCIO GUEVARA PIÑA
Jesús Muñoz Ote. 104 Col. El Pueblo, Monclova Coahuila
Tel. 634-89-18 E-mail:fguevara7373@hotmail.com

V Que se emita un informe o dictamen acerca de la situación que guarda el control Interno, la situación financiera y el grado de colaboración de la entidad para el cumplimiento de los objetivos de la función de control gubernamental.

Control Interno

A este respecto, declaro que el Municipio cuenta con algunas políticas y procedimientos de Control Interno, los cuales no fueron pasados para su aprobación por medio del cabildo, lo cual es una violación al Código Municipal en caso de aplicarse, así mismo hago de su conocimiento que estamos trabajando en conjunto con el Municipio para que lleven a cabo dichos procedimientos y a la brevedad posible habremos de emitir un anexo con las debilidades y fortalezas encontradas, así como las recomendaciones y acciones de mejora para tratar de subsanar las deficiencias, buscando de esa manera reducir los riesgos que impidan la consecución de objetivos institucionales, y contribuyendo a que el Control Interno coadyuve a cumplir con los objetivos de la entidad.

Situación Financiera

En relación con este punto, hacemos de su conocimiento que con fecha 31 de diciembre de 2019, se llevo a cabo una depuración de cuentas contables de balance, aprovechando los lineamientos que se publicaron por parte del Consejo de Armonización Contable del Estado de Coahuila (CACOC), relativos procedimientos, formalidades y registros para la depuración, con lo cual su información financiera y contables será más confiable y veraz, saldo en lo que se refiere al rubro de activos fijos ya que no existe una depuración a fondo en dichas cuentas contables, ya que se tiene identificados los bienes pero en estos momento se encuentran extraviados los documentos que acreditan su propiedad, por lo que hace al caso de obras públicas que se están realizando, no se está contabilizando a obras en proceso tal y como marca la normatividad gubernamental sino se envían directo al gasto,. De todo esto se estará analizando y trabajando en conjunto con la entidad para tratar de depurar lo que resta de sus cuentas contables no depuradas a finales del ejercicio 2019 y de esa manera poder llegar a tener un porcentaje importante cuentas contables confiables y veraces en el mínimo de tiempo posible.

Grado de colaboración de la entidad para el cumplimiento de los objetivos de la función de control gubernamental.

A este respecto es importante señalar que la entidad no cuenta con programas operativos anuales, o al menos no me fueron mostrados en la presente revisión, los cuales debieran contar con objetivos, metas y e indicadores que permitieran medir el desempeño, así como que coadyuven a los objetivos de la función gubernamental.

Adicionalmente a los trabajos convenidos llevamos análisis de otros rubros, como lo es revisión de gastos y otras perdidas así como erogaciones por servicios personales.

Y por lo que se refiere a Servicios Personales se revisó lo siguiente:

- Que las erogaciones por sueldos y salarios, estas hayan sido pagadas de acuerdo al tabulador autorizado, así como en el caso de trabajadores sindicalizados, sus prestaciones hayan estado acordes con el Contrato colectivo de trabajo, adicionalmente se llevaron a cabo pruebas de Impuesto Sobre la Renta (ISR) de sus trabajadores, revisando las quincenas: primera de abril, segunda de mayo y segunda de junio.



GUEVARA ASESORES
C.P.C., M.I. Y L.D FIDENCIO GUEVARA PIÑA
Jesús Muñoz Ote. 104 Col. El Pueblo, Monclova Coahuila
Tel. 634-89-18 E-mail: fguevara7373@hotmail.com

Por lo que hace al apartado de revisión de gastos o erogaciones:

Nuestras pruebas consistieron en inspeccionar que los gastos del período:

- a. Se hayan registrado con apego a las disposiciones normativas aplicables, así como a los procedimientos, métodos y sistemas en materia de Contabilidad Gubernamental.
- b. Representen operaciones efectivamente realizadas.
- c. Se realicen con apego al presupuesto autorizado y para su contratación se cumpla con lo que a ese respecto señala la Ley de Adquisiciones, Arrendamientos y Contratación de Servicios para el Estado de Coahuila de Zaragoza.
- d. Se contara con comprobantes que reúnan los requisitos fiscales establecidos en el Código Fiscal de la Federación.
- e. Estén autorizadas por los servidores públicos facultados para ello.
- f. Representen bienes adquiridos y que existan físicamente.
- g. Se hayan realizado con el fin de cubrir necesidades, programas y funciones propias del ente auditado.
- h. Cuenten con los registros contables en base a los momentos contables del egreso a que hace referencia la Ley de Contabilidad Gubernamental y las reglas del CONAC; y
- i. Que las erogaciones en materia de sueldos y salarios se hayan realizado con apego a los tabuladores y convenios vigentes.

Este informe es para uso exclusivo del Municipio de Sabinas Coahuila, el Congreso del Estado de Coahuila y la Auditoría Superior del Estado de Coahuila para el propósito descrito en el primer y segundo párrafo de este informe y para su información, y no debe ser utilizado para ningún otro propósito, ni distribuido a otras partes. Este informe se refiere solamente a la información descrita en el primer párrafo y no se extiende a los estados financieros del Municipio de Sabinas Coahuila, tomados en su conjunto.



C. P.C. Fidencio Guevara Pina

ccp. C. P. Mario Alberto Herrera Aguiñaga
Tesorero Municipal de Sabinas, Coahuila.



MIGUEL ÁNGEL RIQUELME SOLÍS

Gobernador del Estado de Coahuila de Zaragoza

JOSÉ MARÍA FRAUSTRO SILLER

Secretario de Gobierno y Director del Periódico Oficial

ROBERTO OROZCO AGUIRRE

Subdirector del Periódico Oficial

De acuerdo con el artículo 90 de la Ley de Hacienda para el Estado de Coahuila de Zaragoza, los servicios prestados por el Periódico Oficial del Gobierno del Estado causarán derechos conforme a la siguiente tarifa:

I. Avisos judiciales y administrativos:

1. Por cada palabra en primera o única inserción, \$2.00 (DOS PESOS 00/100 M.N.).
2. Por cada palabra en inserciones subsiguientes, \$1.50 (UN PESO 50/100 M.N.).

II. Por publicación de aviso de registro de fierro de herrar, arete o collar o cancelación de los mismos, señal de sangre o venta, \$699.00 (SEISCIENTOS NOVENTA Y NUEVE PESOS 00/100 M.N.).

III. Publicación de balances o estados financieros, \$950.00.00 (NOVECIENTOS CINCUENTA PESOS 00/100 M.N.).

IV. Suscripciones:

1. Por un año, \$2,601.00 (DOS MIL SEISCIENTOS Y UN PESOS 00/100 M.N.).
2. Por seis meses, \$1,301.00 (UN MIL TRESCIENTOS Y UN PESOS 00/100 M.N.).
3. Por tres meses, \$687.00 (SEISCIENTOS OCHENTA Y SIETE PESOS 00/100 M.N.).

V. Número del día, \$28.00 (VEINTIOCHO PESOS 00/100 M.N.).

VI. Números atrasados hasta 6 años, \$98.00 (NOVENTA Y OCHO PESOS 00/100 M.N.).

VII. Números atrasados de más de 6 años, \$196.00 (CIENTO NOVENTA Y SEIS PESOS 00/100 M.N.).

VIII. Códigos, leyes, reglamentos, suplementos o ediciones de más de 24 páginas, \$350.00 (TRESCIENTOS CINCUENTA PESOS 00/100 M.N.).

IX. Por costo de tipografía relativa a los fierros de registro, arete o collar por cada figura, \$699.00 (SEISCIENTOS NOVENTA Y NUEVE PESOS 00/100 M.N.).

Tarifas vigentes a partir del 01 de Enero de 2020.

El Periódico Oficial se publica ordinariamente los martes y viernes, pudiéndose hacer las ediciones extraordinarias cuando el trabajo así lo amerite.

Calle Hidalgo Esquina con Reynosa No. 510 Altos, Col. República Oriente, Código Postal 25280, Saltillo, Coahuila.

Teléfono: 01 (844) 4 30 82 40

Horario de Atención: Lunes a Viernes de 08:00 a 15:00 horas.

Página de Internet del Gobierno de Coahuila: www.coahuila.gob.mx

Página de Internet del Periódico Oficial: periodico.sfpc.coahuila.gob.mx

Correo Electrónico del Periódico Oficial: periodico.coahuiladezaragoza@outlook.es

Correo Electrónico para publicación de edictos: periodico.edictos@outlook.com

Paga Fácil Coahuila: www.pagafacil.gob.mx