



CUARTA SECCION

ORGANO DEL GOBIERNO CONSTITUCIONAL DEL ESTADO
INDEPENDIENTE, LIBRE Y SOBERANO DE COAHUILA DE
ZARAGOZA



PERIODICO OFICIAL

TOMO CXXVII

Saltillo, Coahuila de Zaragoza, martes 18 de agosto de 2020

número 66

REGISTRADO COMO ARTÍCULO DE SEGUNDA CLASE EL DÍA 7 DE DICIEMBRE DE 1921.
FUNDADO EN EL AÑO DE 1860
LAS LEYES, DECRETOS Y DEMÁS DISPOSICIONES SUPERIORES SON OBLIGATORIAS POR EL HECHO
DE PUBLICARSE EN ESTE PERIÓDICO

MIGUEL ÁNGEL RIQUELME SOLÍS
Gobernador del Estado de Coahuila de Zaragoza

JOSÉ MARÍA FRAUSTRO SILLER
Secretario de Gobierno y Director del Periódico Oficial

ROBERTO OROZCO AGUIRRE
Subdirector del Periódico Oficial

I N D I C E

PODER EJECUTIVO DEL ESTADO

AVANCE de Gestión Financiera correspondiente al Segundo Trimestre del Ejercicio Fiscal 2020 de la Universidad Tecnológica de Parras de la Fuente.

2



Estado
de Coahuila

Secretaría de Educación

AVANCE DE GESTION FINANCIERA SEGUNDO TRIMESTRE DEL EJERCICIO FISCAL 2020



Calle 33 de noviembre 877
Col. José G. Méndez C.P. 27560
Parras de la Fuente, Coahuila de Zaragoza
Teléfono: (842) 422-10
<http://www.uzotm.edu.mx>



Estado
de Coahuila

Secretaría de Educación

I.-INFORMACIÓN CONTABLE





Estado
de Coahuila

Secretaría de Educación

INFORMACIÓN CONTABLE

A) ESTADO DE SITUACIÓN FINANCIERA AL 30 DE JUNIO 2020





Estado de Situación Financiera
Al 30 de Junio de 2020 y 2019
(Pesos)

Ente Público: UNIVERSIDAD TECNOLÓGICA DE PARRAS DE LA FUENTE

CONCEPTO	Año 2020	Año 2019	CONCEPTO	Año 2020	Año 2019
ACTIVO			PASIVO		
Activo Circulante			Activo Circulante		
Efectivo y Equivalentes	1,306,698	342,743	Cuentas por Pagar a Corto Plazo	1,787,628	1,000,247
Derechos a Recibir Efectivo o Equivalentes	258,195	332,674	Documentos por Pagar a Corto Plazo	0	0
Derechos a Recibir Bienes o Servicios	0	0	Partición a Corto Plazo de la Deuda Pública a Largo Plazo	0	0
Inventarios	0	0	Títulos y Valores a Corto Plazo	0	0
Activaciones	0	0	Préstamos Diferidos a Corto Plazo	0	0
Anticipación por Herida o Desmoron de Activos Circulantes	0	0	Fondos y Bienes de Termino en Garantía y/o Administración a Corto Plazo	0	0
Otros Activos Circulantes	0	0	Provisiones a Corto Plazo	2,364,748	1,722,732
Total de Activos Circulantes	1,667,863	475,618	Otros Pasivos a Corto Plazo	0	0
Activo No Circulante			Total de Pasivos Circulantes	4,152,376	2,722,980
Inversiones Financieras a Largo Plazo	0	0	Activo No Circulante		
Bienes Inmuebles, Infraestructura y Construcciones en Proceso	0	0	Cuentas por Pagar a Largo Plazo	0	0
Bienes Muebles	43,313	43,313	Documentos por Pagar a Largo Plazo	0	0
Activos Intangibles	5,873,712	8,862,051	Deuda Pública a Largo Plazo	0	0
Depreciación, Deterioro y Amortización Acumulada de Bienes	548,010	548,010	Préstamos Diferidos a Largo Plazo	0	0
Activos Diferidos	0	0	Fondos y Bienes de Termino en Garantía y/o Administración a Largo Plazo	0	0
Anticipación por Herida o Desmoron de Activos no Circulantes	0	0	Provisiones a Largo Plazo	0	0
Otros Activos no Circulantes	0	0	Total de Pasivos No Circulantes	0	0
Total de Activos No Circulantes	7,465,394	7,465,394	Total del Pasivo	4,152,376	2,722,980
Total del Activo	9,133,898	7,941,012	HACIENDA PÚBLICA PATRIMONIO		
			Hacienda Pública/Patrimonio Contributivo	8,304,118	8,304,118
			Aportaciones	0	0
			Donaciones de Capital	0	0
			Actualización de la Hacienda Pública / Patrimonio	0	0
			Hacienda Pública/Patrimonio General	-1,328,096	-1,302,096
			Resultado del Ejercicio (Años) / Desajustes	-225,910	-482,013
			Resultado de Ejercicios Anteriores	-1,102,087	-286,084
			Reservas	0	0
			Reservas	0	0
			Reclutaciones de Resultados de Ejercicios Anteriores	-143,020	-143,020
			Exceso o Insuficiencia en la Actualización de la Hacienda Pública/Patrimonio	0	0
			Resultado por Pasivos Monetarios	0	0
			Resultado por Trámites de Activos no Monetarios	0	0
			Total Hacienda Pública/Patrimonio	4,976,022	5,202,022
			Total del Pasivo y Hacienda Pública / Patrimonio	9,132,898	7,924,902

Nota 17 Bajo proceso de decir verificación de datos que los Estados Financieros y sus Notas son razonablemente correctos y respaldados por el ente

MAE. AGRIMANA ELIZBETH JURIC CABALLERO
RECTORA

RECTORIA
UNIVERSIDAD TECNOLÓGICA
PARRAS DE LA FUENTE

LIC. ANA CRISTINA BELTRÁN
CONTADOR PÚBLICO



Estado
de Coahuila

Secretaría de Educación

INFORMACIÓN CONTABLE

B) ESTADO DE ACTIVIDADES DEL SEGUNDO TRIMESTRE 2020





Estado de Actividades
Del 1 de Abril al 30 de Junio de 2020 y 2019
(Pesos)

Este Público: UNIVERSIDAD TECNOLÓGICA DE PARRAS DE LA FUENTE

Concepto	2020	2019
INGRESOS Y OTROS BENEFICIOS		
Ingresos de la Gestión	521,576	730,470
Ingresos	0	0
Cuentas y Aportaciones de Seguridad Social	0	0
Contribuciones de Maquila	0	0
Devolución	0	0
Productos de Tipo Comercio	0	0
Aprovechamientos de Tipo Comercio	0	0
Ingresos por Venta de Bienes y Servicios	521,576	730,470
Participaciones, Aportaciones, Convenios, Incentivos Derivados de la Colaboración Fiscal, Fondos Distintos de Aportaciones, Transferencias, Asignaciones, Subsidios y Subvenciones, y Pensiones y Jubilaciones	3,043,034	2,985,574
Participaciones, Aportaciones, Convenios, Incentivos Derivados de la Colaboración Fiscal, Fondos Distintos de Aportaciones	3,043,034	2,985,574
Aportaciones, Transferencias, Asignaciones, Subsidios y Subvenciones y Transferencias, Asignaciones, Subsidios y Subvenciones y Pensiones y Jubilaciones	0	0
Otros Ingresos y Beneficios	0	0
Ingresos Financieros	0	0
Incremento por Valoración de Inventarios	0	0
Disminución del Exceso de Estimaciones por Pérdida o Déficit y	0	0
Disminución del Exceso de Provisiones	0	0
Otros Ingresos y Beneficios Varios	0	0
Total de Ingresos y Otros Beneficios	6,174,610	3,696,044
GASTOS Y OTRAS PÉRDIDAS		
Gastos de Funcionamiento	4,020,589	4,187,437
Servicios Personales	3,052,919	3,793,459
Materiales y Suministros	228,762	240,128
Servicios Generales	738,908	1,153,850
Transferencias, Asignaciones, Subsidios y Otras Ayudas	0	0
Transferencias Internas y Asignaciones al Sector Público	0	0
Transferencias al Resto del Sector Público	0	0
Subsidios y Subvenciones	0	0
Ayudas Sociales	0	0
Pensionamientos y Jubilaciones	0	0
Transferencias a Fideicomisos, Mandatos y Contratos Analógicos	0	0
Transferencias a la Seguridad Social	0	0
Donativos	0	0
Transferencias al Exterior	0	0
Participaciones y Aportaciones	0	0
Participaciones	0	0
Aportaciones	0	0
Convenios	0	0
Intereses, Comisiones y Otros Gastos de la Deuda Pública	0	0
Intereses de la Deuda Pública	0	0
Comisiones de la Deuda Pública	0	0
Gastos de la Deuda Pública	0	0
Costo por Colaboración	0	0
Apropiación Financiera	0	0
Otros Gastos y Pérdidas Extraordinarias	0	0
Edificaciones, Depreciaciones, Deterioros, Obsolescencias y	0	0
Provisiones	0	0
Disminución de Inventarios	0	0
Aumento por Insuficiencia de Estimaciones por Pérdida o Déficit y	0	0
Aumento por Insuficiencia de Provisiones	0	0
Otros Gastos	0	0
Inversión Pública	0	0
Inversión Pública no Capitalizable	0	0
Total de Gastos y Otras Pérdidas	4,020,589	4,187,437
Resultado del Ejercicio (Álgebra Diferencial)	214,021	-491,393

NOTA 17 Bajo protesta de decir verdad declaramos que los Estados Financieros y sus Notas son razonablemente correctos y responsables.




RECTORÍA
UNIVERSIDAD TECNOLÓGICA
PARRAS DE LA FUENTE
 MAE ADRIANA LÓPEZ VIZCARRA
 Rectora
 RICARDO GARCÍA SALAS
 CTO



Estado
de Coahuila

Secretaría de Educación

INFORMACIÓN CONTABLE

C) ESTADO DE ACTIVIDADES ACUMULADO DEL 1 DE ENERO AL 30 DE JUNIO 2020





Estado de Actividades
Del 1 de Enero al 30 de Junio de 2020 y 2019
(Pesos)

Este Público: UNIVERSIDAD TECNOLÓGICA DE PARRAS DE LA FUENTE

Concepto	2020	2019
INGRESOS Y OTROS BENEFICIOS		
Ingresos de la Gestión	1,652,151	1,247,100
Ingresos	0	0
Cuotas y Aportaciones de Seguridad Social	0	0
Contribuciones de Mejoras	0	0
Derechos	0	0
Productos de Tipo Corriente	0	0
Aprovechamientos de Tipo Corriente	0	0
Ingresos por Venta de Bienes y Servicios	1,652,151	1,247,100
Participaciones, Aportaciones, Convenios, Incentivos Derivados de la Colaboración Fiscal, Fuentes Distinguidas de Aportaciones, Transferencias, Asignaciones, Subsidios y Subvenciones, y Pensiones y Jubilaciones	6,512,829	5,941,536
Participaciones, Aportaciones, Convenios, Incentivos Derivados de la Colaboración Fiscal, Fuentes Distinguidas de Aportaciones, Aportaciones, Transferencias, Asignaciones, Subsidios y Subvenciones, y Transferencias, Asignaciones, Subsidios y Subvenciones, y Pensiones y Jubilaciones	6,512,829	5,941,536
Otros Ingresos y Beneficios	0	0
Ingresos Financieros	0	0
Incremento por Valoración de Inventarios	0	0
Disminución del Exceso de Estimaciones por Pérdida o Deterioro	0	0
Disminución del Exceso de Provisiones	0	0
Otros Ingresos y Beneficios Varios	0	0
Total de Ingresos y Otros Beneficios	7,664,980	7,188,637
GASTOS Y OTRAS PERDIDAS		
Gastos de Funcionamiento	7,790,889	7,670,338
Servicios Personales	6,033,005	5,541,158
Materiales y Suministros	289,545	328,487
Servicios Generales	1,458,439	1,600,163
Transferencias, Asignaciones, Subsidios y Otras Ayudas	0	0
Transferencias Internas y Asignaciones al Sector Público	0	0
Transferencias al Resto del Sector Público	0	0
Subsidios y Subvenciones	0	0
Ayudas Sociales	0	0
Pensiones y Jubilaciones	0	0
Transferencias a Fideicomisos, Mandatos y Contratos Analógicos	0	0
Transferencias a la Seguridad Social	0	0
Otros	0	0
Transferencias al Exterior	0	0
Participaciones y Aportaciones	0	0
Participaciones	0	0
Aportaciones	0	0
Convenios	0	0
Intereses, Comisiones y Otros Gastos de la Deuda Pública	0	0
Intereses de la Deuda Pública	0	0
Comisiones de la Deuda Pública	0	0
Gastos de la Deuda Pública	0	0
Costo por Coberturas	0	0
Ayuda Financiera	0	0
Otros Gastos y Pérdidas Extraordinarias	0	0
Estimaciones, Depreciaciones, Deterioro, Obsolescencia y Provisiones	0	0
Depreciación de Inventarios	0	0
Aumento por Insuficiencia de Estimaciones por Pérdida o Deterioro	0	0
Aumento por Insuficiencia de Provisiones	0	0
Otros Gastos	0	0
Inversión Pública	0	0
Inversión Pública no Capitalizada	0	0
Total de Gastos y Otras Pérdidas	7,790,889	7,670,338
Resultado del Ejercicio (Menos/Desahorro)	-125,909	-481,701

NOTA 17 Bajo protesta de decir verdad declaramos que los Estados Financieros y el Total son fielmente correctos y responsables

MTRA. ADRIANA ELOSETH VIAL CALLESERO
RECTORA

RECTORÍA
UNIVERSIDAD TECNOLÓGICA
PARRAS DE LA FUENTE

DR. VÍCTOR CRUZ ROJAS SALAS
DIRTO CONTABILIDAD



Estado
de Coahuila

Secretaría de Educación

INFORMACIÓN CONTABLE

D) ESTADO DE VARIACIÓN EN LA HACIENDA PÚBLICA DEL SEGUNDO TRIMESTRE 2020





Estado de Variación en la Hacienda Pública
Del 1 de abril al 30 de Junio de 2020
(pesos)

UNIVERSIDAD TECNOLÓGICA DE PARRAS DE LA FUENTE

Ente Público:

Concepto	Hacienda Pública-Patrimonio Contributivo	Hacienda Pública-Patrimonio Generado por Ejercicio Anterior	Hacienda Pública-Patrimonio Generado por Ejercicio Actual	Hacienda Pública-Patrimonio Generado por Ejercicio Anterior	Hacienda Pública-Patrimonio Generado por Ejercicio Actual	TOTAL
HACIENDA PÚBLICA-PATRIMONIO CONTRIBUIDO NETO 2018	8,504,118	0	0	0	0	8,504,118
Aportaciones	0	0	0	0	0	0
Donaciones de Capital	8,504,118	0	0	0	0	8,504,118
Actualización de la Hacienda Pública-Patrimonio	0	0	0	0	0	0
HACIENDA PÚBLICA /PATRIMONIO GENERADO NETO 2018		-410,083	-892,913	0	0	-1,302,996
Resultado del Ejercicio (Aporte/Desahorro)	0	0	-892,913	0	0	-892,913
Resultado de Ejercicios Anteriores	-266,574	0	0	0	0	-266,574
Reservas	0	0	0	0	0	0
Rectificaciones de Resultados de Ejercicios Anteriores	0	-143,429	0	0	0	-143,429
EXCESO O INSUFICIENCIA EN LA ACTUALIZACIÓN DE LA HACIENDA PÚBLICA/ PATRIMONIO NETO 2018	0	0	0	0	0	0
Resultado por Fracción Monetaria	0	0	0	0	0	0
Resultado por Tercera de Activo no Monetario	0	0	0	0	0	0
HACIENDA PÚBLICA / PATRIMONIO NETO FINAL 2018	8,504,118	-410,083	-892,913	0	0	8,392,022
CAMBIO EN LA HACIENDA PÚBLICA/PATRIMONIO CONTRIBUIDO NETO 2019	0	0	0	0	0	0
Aportaciones	0	0	0	0	0	0
Donaciones de Capital	0	0	0	0	0	0
Actualización de la Hacienda Pública-Patrimonio	0	0	0	0	0	0
VARIACIONES DE LA HACIENDA PÚBLICA / PATRIMONIO GENERADO NETO 2019	0	-892,913	688,314	0	0	-204,599
Resultado del Ejercicio (Aporte/Desahorro)	0	0	-275,312	0	0	-275,312
Resultado de Ejercicios Anteriores	0	-892,913	892,913	0	0	0
Reservas	0	0	0	0	0	0
Rectificaciones de Resultados de Ejercicios Anteriores	0	0	2,409	0	0	2,409
CAMBIO EN EL EXCESO O INSUFICIENCIA EN LA ACTUALIZACIÓN DE LA HACIENDA PÚBLICA/PATRIMONIO NETO 2019	0	0	0	0	0	0
Resultado por Fracción Monetaria	0	0	0	0	0	0
Resultado por Tercera de Activo no Monetario	0	0	0	0	0	0
HACIENDA PÚBLICA / PATRIMONIO NETO FINAL 2019	8,504,118	-1,302,996	-223,599	0	0	4,978,522

Nota: El Gasto presenta la menor cantidad de decimales que los Estados Financieros y sus bases son necesariamente correctos y respaldados por apoyo

MAE ADRIGUE ELIZABETH VILLALBA GONZALEZ
RECTORA

RECTORÍA
UNIVERSIDAD TECNOLÓGICA
PARRAS DE LA FUENTE

LC. MÓNICA CRUZ MOLINA SALAS
DPTO. CONTABILIDAD



Estado
de Coahuila

Secretaría de Educación

INFORMACIÓN CONTABLE

E) ESTADO DE VARIACIÓN EN LA HACIENDA PÚBLICA DEL 1 DE ENERO AL 30 DE JUNIO 2020



Estado de Variación en la Hacienda Pública
Del 1 de enero al 30 de Junio de 2020
(pesos)

UNIVERSIDAD TECNOLÓGICA DE PARRIS DE LA FUENTE

Categoría	Concepto		Hacienda		Pasivos		Exceso o Insuficiencia en la		TOTAL
	Hacienda Pública/Patrimonio Contributivo	Hacienda Pública/Patrimonio Operativo de Ejercicios Anteriores	Hacienda Pública/Patrimonio Operativo de Ejercicios Anteriores	Hacienda Pública/Patrimonio Operativo de Ejercicios Anteriores	Exceso o Insuficiencia en la Actualización de la Hacienda Pública / Patrimonio	Exceso o Insuficiencia en la Actualización de la Hacienda Pública / Patrimonio	Exceso o Insuficiencia en la Actualización de la Hacienda Pública / Patrimonio		
HACIENDA PÚBLICA/PATRIMONIO CONTRIBUIDO NETO 2019	6,504,118	0	0	0	0	0	0	0	6,504,118
Aportaciones	0	0	0	0	0	0	0	0	0
Donaciones de Capital	6,504,118	0	0	0	0	0	0	0	6,504,118
Actualización de la Hacienda Pública/Patrimonio	0	0	0	0	0	0	0	0	0
HACIENDA PÚBLICA / PATRIMONIO GENERADO NETO 2019	0	415,882	415,882	0	0	0	0	0	-1,302,898
Resultado del Ejercicio (Afro-Casaborn)	0	0	0	0	0	0	0	0	-832,213
Resultado de Ejercicios Anteriores	0	-366,654	-366,654	0	0	0	0	0	-366,654
Reservas	0	0	0	0	0	0	0	0	0
Reservas	0	0	0	0	0	0	0	0	0
Rectificaciones de Resultados de Ejercicios Anteriores	0	-143,429	-143,429	0	0	0	0	0	-143,429
EXCESO O INSUFICIENCIA EN LA ACTUALIZACIÓN DE LA HACIENDA PÚBLICA/ PATRIMONIO NETO 2019	0	0	0	0	0	0	0	0	0
Resultado por Posición Monetaria	0	0	0	0	0	0	0	0	0
Resultado por Tenencia de Activos no Monetarios	0	0	0	0	0	0	0	0	0
HACIENDA PÚBLICA / PATRIMONIO NETO FINAL 2019	6,504,118	-415,882	-415,882	0	0	0	0	0	5,305,822
CAMBIO EN LA HACIENDA PÚBLICA/PATRIMONIO CONTRIBUIDO NETO 2019	0	0	0	0	0	0	0	0	0
Aportaciones	0	0	0	0	0	0	0	0	0
Donaciones de Capital	0	0	0	0	0	0	0	0	0
Actualización de la Hacienda Pública/Patrimonio	0	0	0	0	0	0	0	0	0
VARIACIONES DE LA HACIENDA PÚBLICA / PATRIMONIO GENERADO NETO 2019	0	-832,213	-832,213	0	0	0	0	0	-223,380
Resultado del Ejercicio (Afro-Casaborn)	0	0	0	0	0	0	0	0	-223,380
Resultado de Ejercicios Anteriores	0	-832,213	-832,213	0	0	0	0	0	-832,213
Reservas	0	0	0	0	0	0	0	0	0
Reservas	0	0	0	0	0	0	0	0	0
Rectificaciones de Resultados de Ejercicios Anteriores	0	0	0	0	0	0	0	0	0
CAMBIO EN EL EXCESO O INSUFICIENCIA EN LA ACTUALIZACIÓN DE LA HACIENDA PÚBLICA/ PATRIMONIO NETO 2019	0	0	0	0	0	0	0	0	0
Resultado por Posición Monetaria	0	0	0	0	0	0	0	0	0
Resultado por Tenencia de Activos no Monetarios	0	0	0	0	0	0	0	0	0
HACIENDA PÚBLICA / PATRIMONIO NETO FINAL 2019	6,504,118	-1,302,898	-1,302,898	0	0	0	0	0	4,876,822

Nota 17 Bajo protesta de decir verdad declaro que los Estados Financieros y sus Notas son razonablemente correctos y responsabilizo del error

MAZ ARIAS ELIZABETH LUCY CABALLERO
SECRETARÍA

RECTORÍA
UNIVERSIDAD TECNOLÓGICA
ANABEL DE LA FUENTE

MC BARRY ORIZ MORALES SALAS
DETO. CONTABILIDAD



Estado
de Coahuila

Secretaría de Educación

INFORMACIÓN CONTABLE

F) ESTADO DE CAMBIOS EN LA SITUACIÓN FINANCIERA DEL SEGUNDO TRIMESTRE 2020





Estado de Cambios en la Situación Financiera
Del 1 de Abril al 30 de Junio de 2020
(Pesos)

Ente Público: UNIVERSIDAD TECNOLÓGICA DE PARRAS DE LA FUENTE

Concepto	Origen	Aplicación
ACTIVO	0	1,296,362
Activo Circulante	0	1,282,712
Efectivo y Equivalentes	0	1,225,515
Derechos a Recibir Efectivo o Equivalentes	0	57,197
Derechos a Recibir Bienes o Servicios	0	0
Inventarios	0	0
Almacenes	0	0
Estimación por Pérdida o Deterioro de Activos Circulantes	0	0
Otros Activos Circulantes	0	0
Activo No Circulante	0	13,651
Inversiones Financieras a Largo Plazo	0	0
Derechos a Recibir Efectivo o Equivalentes a Largo Plazo	0	0
Bienes Inmuebles, Infraestructura y Construcciones en Proceso	0	0
Bienes Muebles	0	13,651
Activos Intangibles	0	0
Depreciación, Deterioro y Amortización Acumulada de Bienes	0	0
Activos Obsoletos	0	0
Estimación por Pérdida o Deterioro de Activos no Circulantes	0	0
Otros Activos no Circulantes	0	0
PASIVO	1,142,260	0
Pasivo Circulante	1,142,260	0
Cuentas por Pagar a Corto Plazo	1,142,260	0
Documentos por Pagar a Corto Plazo	0	0
Porción a Corto Plazo de la Deuda Pública a Largo Plazo	0	0
Títulos y Valores a Corto Plazo	0	0
Pasivos Diferidos a Corto Plazo	0	0
Fondos y Bienes de Terceros en Garantía y/o Administración a Corto Plazo	0	0
Provisiones a Corto Plazo	0	0
Otros Pasivos a Corto Plazo	0	0
Pasivo No Circulante	0	0
Cuentas por Pagar a Largo Plazo	0	0
Documentos por Pagar a Largo Plazo	0	0
Deuda Pública a Largo Plazo	0	0
Pasivos Diferidos a Largo Plazo	0	0
Fondos y Bienes de Terceros en Garantía y/o Administración a Largo Plazo	0	0
Provisiones a Largo Plazo	0	0
HACIENDA PÚBLICA/ PATRIMONIO	154,101	0
Hacienda Pública/Patrimonio Contribuido	0	0
Aportaciones	0	0
Donaciones de Capital	0	0
Actualización de la Hacienda Pública / Patrimonio	0	0
Hacienda Pública/Patrimonio Generado	154,101	0
Resultados del Ejercicio (Ahorro / Desahorro)	154,101	0
Resultados de Ejercicios Anteriores	0	0
Reservas	0	0
Reservas	0	0
Rectificaciones de Resultados de Ejercicios Anteriores	0	0
Exceso o Insuficiencia en la Actualización de la Hacienda Pública/Patrimonio	0	0
Resultado por Posición Monetaria	0	0
Resultado por Tenencia de Activos no Monetarios	0	0

NOTA 17 Bajo protesta y de decir verdad, declaramos que los Estados Financieros y sus Notas son razonablemente correctos y responsables del ente


M.A. ADRIANA ELIZBETH VIQUE CABALLERO
RECTORA

RECTORÍA
UNIVERSIDAD TECNOLÓGICA
PARRAS DE LA FUENTE


LIC. SANTY CRUZ MOLINA ROJAS
DFTO. CONTABLES



Estado
de Coahuila

Secretaría de Educación

INFORMACIÓN CONTABLE

G) ESTADO DE CAMBIOS EN LA SITUACIÓN FINANCIERA DEL 1 DE ENERO AL 30 DE JUNIO 2020





Estado de Cambios en la Situación Financiera
Del 1 de Enero al 30 de Junio de 2020
(Pesos)

Ente Público: UNIVERSIDAD TECNOLÓGICA DE PARRAS DE LA FUENTE

Concepto	Origen	Aplicación
ACTIVO	0	1,285,996
Activo Circulante	0	1,192,245
Efectivo y Equivalentes	0	1,066,005
Derechos a Recibir Efectivo o Equivalentes	0	125,291
Derechos a Recibir Bienes o Servicios	0	0
Inventarios	0	0
Almacenes	0	0
Estimación por Pérdida o Deterioro de Activos Circulantes	0	0
Otros Activos Circulantes	0	0
Activo No Circulante	0	13,651
Inversiones Financieras a Largo Plazo	0	0
Derechos a Recibir Efectivo o Equivalentes a Largo Plazo	0	0
Bienes Inmuebles, Infraestructura y Construcciones en Proceso	0	0
Bienes Muebles	0	13,651
Activos Intangibles	0	0
Depreciación, Deterioro y Amortización Acumulada de Bienes	0	0
Activos Diferidos	0	0
Estimación por Pérdida o Deterioro de Activos no Circulantes	0	0
Otros Activos no Circulantes	0	0
PASIVO	1,429,387	0
Pasivo Circulante	1,429,387	0
Cuentas por Pagar a Corto Plazo	787,381	0
Documentos por Pagar a Corto Plazo	0	0
Percepciones a Corto Plazo de la Deuda Pública a Largo Plazo	0	0
Títulos y Valores a Corto Plazo	0	0
Pasivos Diferidos a Corto Plazo	0	0
Fondos y Bienes de Terrenos en Garantía y/o Administración a Corto Plazo	0	0
Provisiones a Corto Plazo	642,216	0
Otros Pasivos a Corto Plazo	0	0
Pasivo No Circulante	0	0
Cuentas por Pagar a Largo Plazo	0	0
Documentos por Pagar a Largo Plazo	0	0
Deuda Pública a Largo Plazo	0	0
Pasivos Diferidos a Largo Plazo	0	0
Fondos y Bienes de Terrenos en Garantía y/o Administración a Largo Plazo	0	0
Provisiones a Largo Plazo	0	0
HACIENDA PÚBLICA/ PATRIMONIO	868,512	223,509
Hacienda Pública/Patrimonio Contribuido	0	0
Aportaciones	0	0
Donaciones de Capital	0	0
Actualización de la Hacienda Pública / Patrimonio	0	0
Hacienda Pública/Patrimonio Generado	868,512	223,509
Resultados del Ejercicio (Ahorro / Desahorro)	868,103	0
Resultados de Ejercicios Anteriores	0	892,013
Reservas	0	0
Reservas	0	0
Rectificaciones de Resultados de Ejercicios Anteriores	2,409	0
Exceso o Insuficiencia en la Actualización de la Hacienda Pública/Patrimonio	0	0
Resultado por Posición Monetaria	0	0
Resultado por Tenencia de Activos no Monetarios	0	0

NOTA 17 Bajo protesta de decir verdad declaro que los Estados Financieros y sus Notas son razonablemente correctos y responsabilidad del emisor

MNE ADRIANA ELIZBETH VIDAL GABALLERO
RECTORA

RECTORÍA
UNIVERSIDAD TECNOLÓGICA
PARRAS DE LA FUENTE

LIC. MARGARITA MOLINA GILAD
DPTO. COMUNICACIÓN



Estado
de Coahuila

Secretaría de Educación

INFORMACIÓN CONTABLE

H) ESTADO DE FLUJOS DE EFECTIVO DEL SEGUNDOTRIMESTRE 2020



Estado de Flujos de Efectivo
Del 1 de Abril al 30 de Junio de 2020 y 2019
(Pesos)

Este Público: UNIVERSIDAD TECNOLÓGICA DE PARRAS DE LA FUENTE

Concepto	2020	2019
Flujos de Efectivo de las Actividades de Operación		
Origen	4,174,610	3,696,044
Impuestos	0	0
Cuentas y Aportaciones de Seguridad Social	0	0
Contribuciones de mejoras	0	0
Derechos	0	0
Productos de Tipo Comente	0	0
Aprovechamientos de Tipo Comente	0	0
Ingresos por Venta de Bienes y Servicios	531,576	730,470
Ingresos no Comprendidos en las Fracciones de la	0	0
Participaciones y Aportaciones	3,643,034	2,965,574
Transferencias, Asignaciones y Subsidios y Otras	0	0
Otros Orígenes de Operación	0	0
Aplicación	4,020,509	4,157,437
Servicios Personales	3,052,918	2,793,458
Materiales y Suministros	228,762	249,126
Servicios Generales	738,826	1,114,857
Transferencias internas y Asignaciones al Sector	0	0
Transferencias al resto del Sector Público	0	0
Subsidios y Subvenciones	0	0
Ayudas Sociales	0	0
Pensiones y Jubilaciones	0	0
Transferencias a Fideicomisos, Mandatos y	0	0
Transferencias a la Seguridad Social	0	0
Donativos	0	0
Transferencias al Exterior	0	0
Participaciones	0	0
Aportaciones	0	0
Convenios	0	0
Otras Aplicaciones de Operación	0	0
Flujos Netos de Efectivo por Actividades de Operación	154,101	-461,393
Flujos de Efectivo de las Actividades de Inversión		
Origen	0	0
Bienes Inmuebles, Infraestructura y	0	0
Bienes Muebles	0	0
Otros Orígenes de Inversión	0	0
Aplicación	13,651	0
Bienes Inmuebles, Infraestructura y	0	0
Bienes Muebles	13,651	0
Otras Aplicaciones de Inversión	0	0
Flujos Netos de Efectivo por Actividades de Inversión	-13,651	0
Flujo de Efectivo de las Actividades de Financiamiento		
Origen	1,142,260	437,547
Endeudamiento Neto	0	0
Interno	0	0
Externo	0	0
Otros Orígenes de Financiamiento	1,142,260	437,547
Aplicación	57,197	15,399
Servicios de la Deuda	0	0
Interno	0	0
Externo	0	0
Otras Aplicaciones de Financiamiento	57,197	15,399
Flujos netos de Efectivo por Actividades de Financiamiento	1,085,063	422,148
Incremento/Disminución Neta en el Efectivo y Equivalentes	1,225,514	-39,244
Efectivo y Equivalentes al Efectivo al inicio del Ejercicio	84,183	442,672
Efectivo y Equivalentes al Efectivo al final del Ejercicio	1,309,697	403,428

NOTA 17 Bajo protesta de decir verdad declaramos que los Estados Financieros y sus Notas son razonablemente correctos y respaldados




RECTORÍA
 MARIANA ELIZBETH MORK CABAL RECTORA
 NANCY GALE MOLINA SALAS DPTO. CONTABILIDAD



Estado
de Coahuila

Secretaría de Educación

INFORMACIÓN CONTABLE

I) ESTADO DE FLUJOS DE EFECTIVO DEL 1 DE ENERO AL 30 DE JUNIO 2020





Estado de Flujos de Efectivo
Del 1 de Enero al 30 de Junio de 2020 y 2019
(Pesos)

Ente Público:

UNIVERSIDAD TECNOLÓGICA DE PARRAS DE LA FUENTE

Concepto	2020	2019
Flujos de Efectivo de las Actividades de Operación		
Origen	8,870,857	18,943,379
Impuestos	0	0
Cuentas y Aportaciones de Seguridad Social	0	0
Contribuciones de mejoras	0	0
Derechos	0	0
Productos de Tipo Corriente	0	0
Aprovechamientos de Tipo Corriente	0	0
Ingresos por Venta de Bienes y Servicios	1,052,151	2,750,282
Ingresos no Comprendidos en las Fracciones de la Ley de Ingresos Causados en Ejercicios	0	0
Participaciones y Aportaciones	6,512,939	15,155,099
Transferencias, Asignaciones y Subsidios y Otras Ayudas	0	0
Otros Orígenes de Operación	1,305,767	1,038,008
Aplicación	7,790,252	18,789,182
Servicios Personales	6,033,005	12,781,947
Materiales y Suministros	298,838	908,590
Servicios Generales	1,458,409	5,098,645
Transferencias Internas y Asignaciones al Sector Público	0	0
Transferencias al resto del Sector Público	0	0
Subsidios y Subvenciones	0	0
Ayudas Sociales	0	0
Pensiones y Jubilaciones	0	0
Transferencias a Fideicomisos, Mandatos y Contratos Análogos	0	0
Transferencias a la Seguridad Social	0	0
Donativos	0	0
Transferencias al Exterior	0	0
Participaciones	0	0
Aportaciones	0	0
Convenios	0	0
Otras Aplicaciones de Operación	0	0
Flujos Netos de Efectivo por Actividades de Operación	1,080,605	154,197
Flujos de Efectivo de las Actividades de Inversión		
Origen	0	0
Bienes Inmuebles, Infraestructura y Construcciones en Proceso	0	0
Bienes Muebles	0	0
Otros Orígenes de Inversión	0	0
Aplicación	13,651	2,960
Bienes Inmuebles, Infraestructura y Construcciones en Proceso	0	0
Bienes Muebles	13,651	2,960
Otras Aplicaciones de Inversión	0	0
Flujos Netos de Efectivo por Actividades de Inversión	-13,651	-2,960
Flujo de Efectivo de las Actividades de Financiamiento		
Origen	0	0
Endeudamiento Neto	0	0
Interno	0	0
Externo	0	0
Otros Orígenes de Financiamiento	0	0
Aplicación	0	0
Servicios de la Deuda	0	0
Interno	0	0
Externo	0	0
Otras Aplicaciones de Financiamiento	0	0
Flujos netos de Efectivo por Actividades de Financiamiento	0	0
Incremento/Disminución Neta en el Efectivo y Equivalentes al Efectivo	1,066,955	151,237
Efectivo y Equivalentes al Efectivo al inicio del Ejercicio	242,743	91,507
Efectivo y Equivalentes al Efectivo al final del Ejercicio	1,309,698	242,743

NOTA 17 Bajo protesta de decir verdad declaramos que los Estados Financieros y sus Notas son razonablemente correctos y responsabilidad del emisor




MAE ADRIANA ELIZABETH VIDAL DEBALLERO
 RECTORÍA

RECTORÍA
 UNIVERSIDAD TECNOLÓGICA
 PARRAS DE LA FUENTE

LIC. MARY CRISTINA GALAS
 DPTO. CONTABILIDAD



Estado
de Coahuila

Secretaría de Educación

INFORMACIÓN CONTABLE

J) ESTADO ANALITICO DEL ACTIVO DEL SEGUNDO TRIMESTRE 2020





Estado Analítico del Activo
Del 1 de Abril al 30 de Junio de 2020
(Pesos)
UNIVERSIDAD TECNOLÓGICA DE PARRAS DE LA FUENTE

Este Público:

Concepto	Saldo Inicial 1	Cargos del Periodo 2	Abonos del Periodo 3	Saldo Final 4=(1+2-3)	Variación del Periodo (4-1)
ACTIVO					
Activo Circulante	385,152	12,500,234	11,217,522	1,567,863	1,282,712
Efectivo y Equivalentes	\$84,183.27	\$8,232,099.52	\$7,006,594.68	\$1,309,698.11	1,225,515
Derechos a Recibir Efectivo o Equivalentes	\$300,968.29	\$4,268,134.04	\$4,210,037.21	\$358,165.12	57,197
Derechos a Recibir Bienes o Servicios	0	0	0	0	0
Inventarios	0	0	0	0	0
Almacenes	0	0	0	0	0
Estimación por Pérdida o Deterioro de Activos Circulantes	0	0	0	0	0
Otros Activos Circulantes	0	0	0	0	0
Activo No Circulante	7,448,384	13,651	0	7,463,035	13,651
Inversiones Financieras a Largo Plazo	0	0	0	0	0
Derechos a Recibir Efectivo o Equivalentes a Largo Plazo	0	0	0	0	0
Bienes Inmuebles, Infraestructura y Construcciones en Proceso	\$43,312.70	\$0.00	\$0.00	\$43,312.70	0
Bienes Muebles	\$6,860,060.91	\$13,650.69	\$0.00	\$6,873,711.60	13,651
Activos Intangibles	\$546,010.33	\$0.00	\$0.00	\$546,010.33	0
Depreciación, Deterioro y Amortización Acumulada de Bienes	0	0	0	0	0
Activos Diferidos	0	0	0	0	0
Estimación por Pérdida o Deterioro de Activos no Circulantes	0	0	0	0	0
Otros Activos no Circulantes	0	0	0	0	0
TOTAL DEL ACTIVO	7,834,536	12,513,864	11,217,522	9,130,898	1,296,362

NOTA 17 Bajo protesta de decir verdad declaramos que los Estados Financieros y sus Notas son razonablemente correctos y responsabilidad del emisor

MAE ADRIANA EIZBETH VIEIRA CABALLERO
 RECTORA

VICI MARICRIZ MELINA SALAS
 DPTO. CONTABILIDAD

RECTORÍA
 UNIVERSIDAD TECNOLÓGICA
 PARRAS DE LA FUENTE



Estado
de Coahuila

Secretaría de Educación

INFORMACIÓN CONTABLE

K) ESTADO ANALITICO DEL ACTIVO DEL 1 DE ENERO AL 30 DE JUNIO 2020



Estado Analítico del Activo
Del 1 de Enero al 30 de Junio de 2020
(Pesos)

Ente Público: UNIVERSIDAD TECNOLÓGICA DE PARRAS DE LA FUENTE

Concepto	Saldo Inicial 1	Cargos del Periodo 2	Abonos del Periodo 3	Saldo Final 4 = (1+2-3)	Variación del Periodo (4-1)
ACTIVO					
Activo Circulante	475,618	23,273,373	22,081,127	1,667,863	1,192,245
Efectivo y Equivalentes	242,743	15,465,053	14,398,098	1,309,698	1,066,955
Derechos a Recibir Efectivo o Equivalentes	232,874	7,808,320	7,683,029	358,165	125,291
Derechos a Recibir Bienes o Servicios	0	0	0	0	0
Inventarios	0	0	0	0	0
Almacenes	0	0	0	0	0
Estimación por Pérdida o Deterioro de Activos Circulantes	0	0	0	0	0
Otros Activos Circulantes	0	0	0	0	0
Activo No Circulante	7,446,384	13,651	0	7,463,035	13,651
Inversiones Financieras a Largo Plazo	0	0	0	0	0
Derechos a Recibir Efectivo o Equivalentes a Largo Plazo	0	0	0	0	0
Bienes Inmuebles, Infraestructura y Construcciones en Proceso	43,313	0	0	43,313	0
Bienes Muebles	6,850,061	13,651	0	6,873,712	13,651
Activos Intangibles	548,010	0	0	548,010	0
Depreciación, Deterioro y Amortización Acumulada de Bienes	0	0	0	0	0
Activos Diferidos	0	0	0	0	0
Estimación por Pérdida o Deterioro de Activos no Circulantes	0	0	0	0	0
Otros Activos no Circulantes	0	0	0	0	0
TOTAL DEL ACTIVO	7,925,002	23,287,023	22,081,127	9,130,898	1,205,896

NOTA 17 Bajo protesta de decir verdad declaramos que los Estados Financieros y sus Notas son razonablemente correctos y responsabilidad del emisor

MAE ADRIANA ELIZBETH VIDAL-CABALLERO
RECTORA

LIC MARCELO MOXINA SALAS
DIRECTOR GENERAL DE ADMINISTRACIÓN

UTP
RECTORÍA
UNIVERSIDAD TECNOLÓGICA
PARRAS DE LA FUENTE



Estado
de Coahuila

Secretaría de Educación

INFORMACIÓN CONTABLE

L) ESTADO ANALÍTICO DE LA DEUDA Y OTROS PASIVOS DEL SEGUNDO TRIMESTRE 2020





Estado Analítico de la Deuda y Otros Pasivos
Del 1 de Abril al 30 de Junio de 2020
(Pesos)

Ente Público: UNIVERSIDAD TECNOLÓGICA DE PARRAS DE LA FUENTE

Denominación de las Deudas	Moneda de Contratación	Institución o País Acreedor	Saldo Inicial del Periodo	Saldo Final del Periodo
DEUDA PÚBLICA				
Corto Plazo				
Deuda Interna			0	0
Instituciones de Crédito	Peso	México	0	0
Títulos y Valores	Peso	México	0	0
Arrendamientos Financieros	Peso	México	0	0
Deuda Externa			0	0
Organismos Financieros Internacionales	Peso	México	0	0
Deuda Bilateral	Peso	México	0	0
Títulos y Valores	Peso	México	0	0
Arrendamientos Financieros	Peso	México	0	0
Subtotal a Corto Plazo			0	0
Largo Plazo				
Deuda Interna			0	0
Instituciones de Crédito	Peso	México	0	0
Títulos y Valores	Peso	México	0	0
Arrendamientos Financieros	Peso	México	0	0
Deuda Externa			0	0
Organismos Financieros Internacionales	Peso	México	0	0
Deuda Bilateral	Peso	México	0	0
Títulos y Valores	Peso	México	0	0
Arrendamientos Financieros	Peso	México	0	0
Subtotal a Largo Plazo			0	0
Otros Pasivos	Peso	México	3,010,116	4,152,376
Total Deuda y Otros Pasivos			3,010,116	4,152,376

NOTA 17 Bajo protesta de decir verdad declaramos que los Estados Financieros y sus Notas son razonablemente correctos y responsabilidad del emisor



RECTORÍA
UNIVERSIDAD TECNOLÓGICA
PARRAS DE LA FUENTE

MAE. ADRIANA ELIZBETH VIDAL CABALLERO
RECTORA

LIC. MARY CHAZMOLINA SALAS
DPTO. CONTABILIDAD



Estado
de Coahuila

Secretaría de Educación

INFORMACIÓN CONTABLE

M) ESTADO ANALÍTICO DE LA DEUDA Y OTROS PASIVOS DEL 1 DE ENERO AL 30 DE JUNIO 2020





Estado Analítico de la Deuda y Otros Pasivos
Del 1 de Enero al 30 de Junio de 2020
(Pesos)

Ente Público: UNIVERSIDAD TECNOLÓGICA DE PARRAS DE LA FUENTE

Denominación de las Deudas	Moneda de Contratación	Institución o País Acreedor	Saldo Inicial del Periodo	Saldo Final del Periodo
DEUDA PÚBLICA				
Corto Plazo				
Deuda Interna			0	0
Instituciones de Crédito	Peso	México	0	0
Títulos y Valores	Peso	México	0	0
Arrendamientos Financieros	Peso	México	0	0
Deuda Externa			0	0
Organismos Financieros Internacionales	Peso	México	0	0
Deuda Bilateral	Peso	México	0	0
Títulos y Valores	Peso	México	0	0
Arrendamientos Financieros	Peso	México	0	0
Subtotal a Corto Plazo			0	0
Largo Plazo				
Deuda Interna			0	0
Instituciones de Crédito	Peso	México	0	0
Títulos y Valores	Peso	México	0	0
Arrendamientos Financieros	Peso	México	0	0
Deuda Externa			0	0
Organismos Financieros Internacionales	Peso	México	0	0
Deuda Bilateral	Peso	México	0	0
Títulos y Valores	Peso	México	0	0
Arrendamientos Financieros	Peso	México	0	0
Subtotal a Largo Plazo			0	0
Otros Pasivos	Peso	México	2,722,980	4,152,376
Total Deuda y Otros Pasivos			2,722,980	4,152,376

NOTA 17 Bajo protesta de decir verdad declaramos que los Estados Financieros y sus Notas son razonablemente correctos y responsabilidad del emisor


MAE. ADRIANA ELIZBETH VIDAL CABALLERO
RECTORA

RECTORÍA
UNIVERSIDAD TECNOLÓGICA
PARRAS DE LA FUENTE


LIC. MARY CRUZ MOLINA SALAS
DEPTO. CONTABILIDAD



Estado
de Coahuila

Secretaría de Educación

INFORMACIÓN CONTABLE

N) INFORME SOBRE PASIVOS CONTINGENTES AL 30 DE JUNIO 2020



INFORME DE PASIVOS CONTINGENTES DEL 1 DE ENERO AL 30 DE JUNIO 2020

A LA FECHA 30 DE JUNIO DEL 2020 LA UNIVERSIDAD TECNOLÓGICA DE PARRAS DE LA FUENTE NO CUENTA CON NINGUN PASIVO CONTINGENTE.

Bajo protesta de decir verdad declaramos que los Estados Financieros y sus notas son razonablemente correctos y son responsabilidad del emisor.



MAE ADRIANA E. VIDAL CABALLERO
RÉCTORA


RECTORÍA
UNIVERSIDAD TECNOLÓGICA
PARRAS DE LA FUENTE



LIC. MARY CRUZ MOLINA SALAS
DPTO. CONTABILIDAD



Estado
de Coahuila

Secretaría de Educación

INFORMACIÓN CONTABLE

O) NOTAS DE DESGLOSE A LOS ESTADOS FINANCIEROS



II.- NOTAS DE DESGLOSE**ESF.- AL ESTADO DE SITUACIÓN FINANCIERA****ESF 01. INVERSIONES FINANCIERAS Y FONDOS**

En este sentido la Universidad no tiene inversiones temporales al 30 de junio de 2020.

ESF 02. DERECHOS A RECIBIR EN EFECTIVO

<i>CUENTA</i>	<i>VENCIMIENTO</i>	<i>30/06/2020</i>	<i>31/12/2019</i>
<i>DERECHOS A RECIBIR EFECTIVO O EQUIVALENTES</i>		358,165.12	232,874.31
<i>DEUDORES DIVERSOS POR COBRAR A CORTO PLAZO</i>		331,420.00	224,389.52
<i>COMPROBACION VIATICOS</i>		328,760.00	224,389.52
<i>OTROS DERECHOS A RECIBIR EFECTIVO O EQUIVALENTES A CORTO PLAZO</i>		26,745.12	8,484.79
<i>SUBSIDIO AL EMPLEO</i>		26,745.12	8,484.79

ESF 03. DERECHOS A RECIBIR EN BIENES O SERVICIOS

A la fecha el Organismo no tiene nada pendiente en este rubro.

ESF 04. INVENTARIO

Esta nota no aplica al ente público, ya que no realiza ningún proceso de transformación o elaboración de bienes.

ESF 05. ALMACENES

Esta nota no aplica en este periodo ya que la Entidad no presenta saldo en esta cuenta al final del periodo revisado.

ESF 06. FIDEICOMISOS, MANDATOS Y CONTRATOS ANÁLOGOS

Esta nota no aplica al ente público ya que no cuenta con fideicomisos, mandatos ni contratos análogos.

ESF 07. PARTICIPACIONES Y APORTACIONES DE CAPITAL

Esta nota no aplica al ente público ya que a la fecha no cuenta con aportaciones de este tipo.

ESF 08. BIENES MUEBLES E INMUEBLES

CUENTA	AL 30/06/2020	GASTO DEP	METODO
BIENES INMUEBLES, INFRAESTRUCTURA Y C.P.	43,312.70		
OTROS BIENES INMUEBES	43,312.70		
BIENES MUEBLES	6,873,711.60		<i>línea recta</i>
MOBILIARIO Y EQUIPO DE ADMINISTRACIÓN	4,258,435.75		
MOBILIARIO Y EQ EDUCACIONAL Y RECREAT	606,829.94		
EQUIPO E INSTRUMENTAL MEDICO Y DE LAB.	4,549.00		
EQUIPO DE TRANSPORTE	65,000.00		
MAQUINARIA, OTROS EQUIPOS Y HERRAMIENTA	1,605,638.79		
ACTIVOS BIOLÓGICOS	333,258.13		

Actualmente se están integrando los bienes muebles e inmuebles que componen el patrimonio y se determinará el método y las tasas a las que habrá de depreciarse los bienes, considerando las tasas dadas a conocer por el CONAC, estimando que para el tercer trimestre de 2020 ya se empieza con el registro de las depreciaciones.

ESF 09. INTANGIBLES Y DIFERIDOS

CUENTA	AL 30/06/2020	GTO AMORT	METODO
ACTIVOS INTANGIBLES	546,010.33		
SOFTWARE	235,963.67		
LICENCIAS	310,046.66		

La cuenta como se observa representa el sistema de contabilidad, así como el sistema de control de alumnos y las licencias de las computadoras que se tienen en operación en la administración y el centro de cómputo.

ESF 010. ESTIMACIONES Y DETERIOROS

Esta nota no aplica al ente público ya que a la fecha no presenta estimaciones de ningún tipo.

ESF 011. CUENTAS Y DOCUMENTOS POR PAGAR

La cuenta se refiere a los montos pendientes por pagar a proveedores de bienes y servicios de las operaciones que realiza el Organismo para el desarrollo de sus funciones, así como las retenciones que se derivan de la relación laboral con sus trabajadores, como el impuesto sobre la renta retenido por sueldos y salarios, honorarios y arrendamientos, así como las derivadas de prestaciones sociales.

CUENTA	VENC.	AL 30/06/2020	AL 31/12/2019
<i>PASIVO</i>		4,152,376.31	2,722,979.72
<i>PASIVO CIRCULANTE</i>		4,152,376.31	2,722,979.72
<i>CUENTAS POR PAGAR A CORTO PLAZO</i>		1,787,627.94	1,000,247.24
<i>SERVICIOS PERSONALES POR PAGAR A CORTO PLAZO</i>		1,608.15	1,657.86
<i>PROVEEDORES POR PAGAR A C.P.</i>		0.00	0.00
<i>RETENCIONES Y CONTRIBUCIONES POR PAGAR A CORTO PLAZO</i>		1,785,272.23	997,839.37
<i>OTRAS CUENTAS POR PAGAR A CORTO PLAZO</i>		0.00	750.00
<i>PROVISIONES A CORTO PLAZO</i>		2,364,748.37	1,722,732.48

ESF 012. OTROS PASIVOS CIRCULANTES

El Organismo a la fecha de estas notas no presenta otros pasivos.

ESF 013. OTROS PASIVOS A LARGO PLAZO

El Organismo a la fecha de estas notas no presenta otros pasivos.

ESF 014. DEUDA PÚBLICA INTERNA A LARGO PLAZO

El Organismo a la fecha de estas notas no presenta otros pasivos.

EA. - AL ESTADO DE ACTIVIDADES**EA 01. INGRESOS**

Representan los ingresos que por venta de bienes y servicios el Organismo está autorizado a cobrar durante el ejercicio fiscal, incluidas las aportaciones estatales y federales.

CUENTA	AL 30/06/2020	AL 30/06/2019
<i>INGRESOS Y OTROS BENEFICIOS</i>	4,174,610.28	3,696,044.16
<i>INGRESOS DE GESTIÓN</i>	531,576.00	730,469.88
<i>INGRESOS POR VENTA DE BIENES Y SERVICIOS</i>	531,576.00	730,469.88
<i>PARTICIPACIONES, APORTACIONES, TRANSFERENCIAS, ASIGNACIONES, SUBSIDIOS Y OTRAS AYUDAS</i>	3,643,034.28	2,965,574.28

EA 02. OTROS INGRESOS

El Organismo a la fecha no presenta saldo en alguna cuenta de otros ingresos.

EA 03. GASTOS Y OTRAS PÉRDIDAS

CUENTA	AL 30/06/2020	%	AL 30/06/2019
GASTOS Y OTRAS PÉRDIDAS	4,020,508.88		4,157,436.81
GASTOS DE FUNCIONAMIENTO	4,020,508.88		4,157,436.81
SERVICIOS PERSONALES	3,052,919.25		2,793,458.74
REMUNERACIONES AL PERSONAL DE CARÁCTER PERMANENTE	2,419,093.36		2,149,812.05
REMUNERACIONES AL PERSONAL DE CARÁCTER TRANSITORIO	66,858.79		165,818.50
REMUNERACIONES ADICIONALES	128,865.61		21,876.02
SEGURIDAD SOCIAL	367,559.98		397,593.47
OTRAS PRESTACIONES SOCIALES	69,541.51		58,358.70
MATERIALES Y SUMINISTROS	228,762.03		249,125.94
MATERIALES DE ADMINISTRACIÓN	68,523.52		65,823.57
PRODUCTOS ALIMENTICIOS PARA PERSONAS DERIVADO DE LA PRESTACIÓN DE SERVICIOS PÚBLICOS EN UNIDADES DE SALUD, EDUCATIVAS DE READAPTACIÓN SOCIAL Y OTRAS.			
MATERIAS PRIMAS Y MATERIALES DE PRODUCCIÓN	900.00		19,525.01
MATERIALES DE CONSTRUCCIÓN	44,836.10		53,846.09
PROD QUIMICOS, FARMACEUTICOS Y DE LAB	75,658.00		5,329.96
COMBUSTIBLES, LUBRICANTES Y ADITIVOS	5,890.79		13,241.38
VESTUARIO, BLANCOS Y PRENDAS DE PROTECCIÓN	0.00		0.00
HERRAMIENTAS, REFACCIONES Y ACCESORIOS	2,379.52		14,471.51
SERVICIOS GENERALES	738,827.60		1,114,852.13
SERVICIOS BASICOS	111,817.00		44,087.00
SERVICIOS DE ARRENDAMIENTO	213,844.00		210,054.37
SERVICIOS PROFESIONALES, CIENTÍFICOS ETC.	206,277.68		396,462.03
SERVICIOS FINANCIEROS Y BANCARIOS	21,844.63		6,021.44
SERVICIOS DE INSTALACIÓN, REP Y MANTENIMIENTO	139,780.00		102,091.52
SERVICIOS DE COMUNICACIÓN SOCIAL	0.00		13,155.91
SERVICIOS DE TRASLADO Y VIATICOS	34,911.29		135,411.45
SERVICIOS OFICIALES	0.00		174,024.85
OTROS SERVICIOS GENERALES	10,553.00		33,543.56

VHP.- AL ESTADO DE VARIACIONES EN LA HACIENDA PÚBLICA**VHP 01. PATRIMONIO CONTRIBUIDO**

DESCRIPCIÓN DE LA CUENTA	MONTO 30/06/2020
PATRIMONIO CONTRIBUIDO	6,504,117.81
DONACIONES DE CAPITAL	6,504,117.81
APORTACIONES	0.00

Esta cuenta las donaciones de capital se refieren a lo aportado por la entrega de los bienes muebles e inmuebles (parcialmente), aportados por la UTC y que dé inicio formaran parte del patrimonio contribuido del Organismo.

VHP 02. PÁTRIMONIO GENERADO

DESCRIPCIÓN DE LA CUENTA	MONTO 30/06/2020
PATRIMONIO GENERADO	- 1,525,596.26
RESULTADOS DEL EJERCICIO: (AHORRO/ DESAHORRO)	- 225,909.65
RESULTADOS DE EJERCICIOS ANTERIORES	- 1,158,667.00
REVALÚOS	
OTROS REVALÚOS	
RECTIFICACIONES DE RESULTADOS DE EJERCICIOS ANTERIORES	- 141,019.58

EFE.- AL ESTADO DE FLUJO DE EFECTIVO

EFE 01. EFECTIVO Y EQUIVALENTES

CUENTA	AL 30/06/2020	AL 31/12/2019
<i>EFECTIVO Y EQUIVALENTES</i>	1,309,698.11	242,743.49
<i>BANCOS MONEDA NACIONAL</i>	1,309,698.11	242,743.49
BBVA BANCOMER 0105891736	15,717.27	6,305.46
BBVA BANCOMER 0111518224	1,033,459.91	236,438.03
BBVA BANCOMER 0114607996	15,130.00	0.00
BBVA BANCOMER 0114607953	185,994.73	0.00
BBVA BANCOMER 0114607856	43,408.88	0.00
BBVA BANCOMER 0115186110	15,987.32	0.00

EFE 02. BIENES MUEBLES E INMUEBLES

En el periodo del 01 de abril al 30 de junio de 2020 solo se ejercieron recursos para la compra de activos no circulantes, en el rubro de herramientas.

CUENTA	ADQUISICIONES DEL PERIODO	ORIGEN DEL RECURSO
<i>ACTIVO NO CIRCULANTE</i>	0.00	<i>Rec. Propio</i>
BIENES MUEBLES	13,650.69	
<i>MOBILIARIO Y EQUIPO EDUCACIONAL</i>	0.00	
<i>EQUIPO EDUCACIONAL Y RECREATIVO</i>	0.00	
<i>VEHICULOS Y EQUIPO DE TRANSPORTE</i>	0.00	
<i>MAQUINARIA, OTROS EQUIPOS Y HERRAMIENTA</i>	13,650.69	

EFE 03. CONCILIACIÓN DEL FLUJO DE EFECTIVO

NO	NOMBRE DE LA CUENTA	MONTO
	FLUJO NETO DE EFECTIVO DE LAS ACTIVIDADES DE OPERACIÓN	154,101.40
	menos:	
	Movimientos de partidas (o rubros) que no afectan al efectivo.	
5500	Otros	
5510	Estimaciones, depreciaciones, deterioros, obsolescencia y amortizaciones	
5511	Estimaciones por pérdida o deterioro de activos circulantes	
5512	Estimaciones por pérdida o deterioro de activos no circulantes	
5513	Depreciación de bienes inmuebles	
5514	Depreciación de infraestructura	
5520	Provisiones	
5521	Provisiones de pasivos a corto plazo	
5522	Provisiones de pasivos a largo plazo	
5530	Disminución de inventarios	
5590	Otros gastos	
5591	Gastos de ejercicios anteriores	
5592	Pérdidas por responsabilidades	
5593	Bonificaciones y descuentos otorgados	
5594	Diferencias por tipo de cambio negativas en efectivo y equivalentes	
5595	Diferencias de cotizaciones negativas en valores negociables	
5596	Resultado por posición monetaria	
5597	Pérdidas por participación patrimonial	
5599	Otros gastos varios	
5600	INVERSIÓN PÚBLICA	
5610	Inversión pública no capitalizable	
5611	Construcción en bienes no capitalizable	
3210	RESULTADOS DEL EJERCICIO (AHORRO/ DESAHORRO)	-154,101.40

CONCILIACIONES.-

- a. INGRESOS PRESUPUESTALES Y CONTABLES
- b. EGRESOS PRESUPUESTALES Y CONTABLES

- a. Conciliación entre Ingresos Presupuestarios y Contables


UNIVERSIDAD TECNOLÓGICA DE PARRAS DE LA FUENTE		
Conciliación entre los Ingresos Presupuestarios y Contables		
Del 01 de abril al 30 de junio de 2020		
1. Ingresos Presupuestarios		4,174,610.28
2. Más ingresos contables no presupuestarios		0.00
Incremento por variación de inventarios	0.00	
Disminución del exceso de estimaciones por pérdida o deterioro u obsolescencia	0.00	

Disminución del exceso de provisiones	0.00	
Otros ingresos y beneficios varios	0.00	
Otros ingresos contables no presupuestarios	0.00	
3. Menos ingresos presupuestarios no contables		0.00
Productos de capital	0.00	
Aprovechamientos capital	0.00	
Ingresos derivados de financiamientos	0.00	
Otros Ingresos presupuestarios no contables	0.00	
4. Ingresos Contables (4 = 1 + 2 - 3)		4,174,610.28

b. Conciliación de Egresos Presupuestales y Contables

UNIVERSIDAD TECNOLÓGICA DE PARRAS DE LA FUENTE		
Conciliación entre los Egresos Presupuestarios y los Gastos Contables		
Del 01 de abril al 30 de junio de 2020		
1. Total de egresos (presupuestarios)		4,033,412.02
2. Menos egresos presupuestarios no contables		0.00
Mobiliario y equipo de administración	0.00	
Mobiliario y equipo educacional y recreativo	0.00	
Equipo y Aparatos Audiovisuales	0.00	
Vehículos y equipo de transporte	0.00	
Equipo de defensa y seguridad	0.00	
Maquinaria, otros equipos y herramientas	13,650.69	
Activos biológicos	0.00	
Bienes inmuebles	0.00	
Activos intangibles	0.00	
Obra pública en bienes propios	0.00	
Acciones y participaciones de capital	0.00	
Compra de títulos y valores	0.00	
Inversiones en fideicomisos, mandatos y otros análogos	0.00	
Provisiones para contingencias y otras erogaciones especiales	0.00	
Amortización de la deuda pública	0.00	
Adeudos de ejercicios fiscales anteriores (ADEFAS)	0.00	
Otros Egresos Presupuestales No Contables		0.00
3. Más Gasto Contables No Presupuestales		0.00
Estimaciones, depreciaciones, deterioros, obsolescencia y amortizaciones	0.00	
Provisiones	0.00	
Disminución de inventarios	0.00	
Aumento por insuficiencia de estimaciones por pérdida o deterioro u obsolescencia	0.00	
Aumento por insuficiencia de provisiones	0.00	
Otros Gastos	0.00	
Otros Gastos Contables No Presupuestales		0.00
4. Total de Gasto Contable (4 = 1 - 2 + 3)		4,020,508.88

Bajo protesta de decir verdad declaramos que los Estados Financieros y sus notas son razonablemente correctos y son responsabilidad del emisor.



UFP

MAE ADRIANA E. VIDAL CABALLERO
RECTORA

RECTORÍA
UNIVERSIDAD TECNOLÓGICA
PARRAS DE LA FUENTE



MARY CRUZ MOLINA SALAS
DPTO CONTABILIDAD



Estado
de Coahuila

Secretaría de Educación

INFORMACIÓN CONTABLE

P) NOTAS DE MEMORIA A LOS ESTADOS FINANCIEROS DEL 1 DE ENERO AL 30 DE JUNIO 2020





III.- NOTAS DE MEMORIA

Cuentas de Orden Presupuestales:

8000	CUENTAS DE ORDEN PRESUPUESTARIAS	-	39,001,531.38	39,001,531.38	-
8100	LEY DE INGRESOS	-	12,222,307.84	12,222,307.84	-
8110	LEY DE INGRESOS ESTIMADA	15,988,075.65	-	-	15,988,075.65
8120	LEY DE INGRESOS POR EJECUTAR	15,027,210.89	4,174,610.28	3,873,087.28	14,725,687.89
8130	MOD A LA LEY DE ING ESTIMADA	2,429,614.52	3,873,087.28	-	6,302,701.80
8140	LEY DE INGRESOS DEVENGADA	-	4,174,610.28	4,174,610.28	-
8150	LEY DE INGRESOS RECAUDADA	3,390,479.28	-	4,174,610.28	7,565,089.56
8200	PRESUPUESTO DE EGRESOS	-	26,779,223.54	26,779,223.54	-
8210	PRES DE EGRESOS APROBADO	15,988,075.65	-	-	15,988,075.65
8220	PRES DE EGRESOS POR EJERCER	12,180,491.22	5,322,040.18	9,356,199.75	8,146,331.65
8230	MOD AL PRES DE EGRESOS APROBADO	-	5,322,040.18	5,322,040.18	-
8240	PRES DE EGRES COMPROMETIDO	37,094.10	4,034,159.57	4,034,159.57	37,094.10
8250	PRES DE EGRESOS DEVENGADO	-	4,034,159.57	4,033,412.02	747.55
8260	PRES DE EGRESOS EJERCIDO	-	4,033,412.02	4,033,412.02	-
8270	PRES DE EGRESOS PAGADO	3,770,490.33	4,033,412.02	-	7,803,902.35

Ley de Ingresos

La finalidad es llevar el registro de los ingresos públicos de acuerdo a su función o actividad que desarrolla en ente público.

Ley de Ingresos por Ejecutar

Representa la ley de ingresos aprobada por todos los conceptos incluidas las modificaciones, y la forma en que se va ejecutando según se va ejecutando la misma.

Ley de Ingresos Devengada

Representa los derechos de cobro de impuestos, cuotas y aportaciones de seguridad social, contribuciones, derechos, productos, aprovechamientos, financiamientos, así como la venta de bienes y servicios, además de las participaciones y aportaciones, recursos convenidos y otros ingresos por parte del ente público, esta cuenta no presenta saldo ya que solo se carga y abona al momento de recaudar.

Ley de Ingresos Recaudada

Representa el cobro de impuestos, cuotas y aportaciones de seguridad social, contribuciones, derechos, productos, aprovechamientos, financiamientos, así como la venta de bienes y servicios, además de las participaciones y aportaciones, recursos convenidos y otros ingresos por parte del ente público, el saldo de esta cuenta es el total acumulado de ingresos cobrados por la entidad a la fecha del reporte.



Presupuesto de Egresos por Ejercer

La finalidad es registrar todas las operaciones presupuestarias del periodo, a partir del presupuesto aprobado para el ejercicio en curso.

Presupuesto de Egresos Modificado

Representa las asignaciones presupuestales que por necesidades de la ejecución del presupuesto se tienen que hacer y se conocen como adecuaciones presupuestales al presupuesto aprobado.

Presupuesto de Egresos Comprometido

Es el momento contable que refleja la aprobación, por la autoridad competente de un acto administrativo, u otro instrumento jurídico que formaliza una relación jurídica, para la adquisición de bienes y servicios, o ejecución de obras públicas.

Presupuesto de Egresos Devengado

Este momento contable de los egresos, refleja el reconocimiento de una obligación de pago a favor de terceros por la recepción de conformidad, de bienes o servicios u obras, que en su momento hayan sido debidamente contratadas.


Presupuesto de Egresos Ejercido

Es el momento en que se reconoce mediante un documento la cuenta por liquidar, normalmente cuando se emite la orden de pago de una cuenta de pasivo, una vez aprobado por la autoridad competente.

Presupuesto de Egresos Pagado

Refleja el momento de pago de las obligaciones, cuando se emite el cheque por el total o parcial de la obligación, el saldo representa las erogaciones totalmente liquidadas a la fecha de emisión del reporte.

Bajo protesta de decir verdad declaramos que los Estados Financieros y sus notas son razonablemente correctos y son responsabilidad del emisor.


 MAE ADRIANA E. VIDAL CABALLERO
 RECTORA


 MARY CRUZ MOLINA SALAS
 DPTO CONTABILIDAD



Estado
de Coahuila

Secretaría de Educación

INFORMACIÓN CONTABLE

Q) NOTAS DE GESTION ADMINISTRATIVA DE LOS ESTADOS FINANCIEROS

NOTAS A LOS ESTADOS FINANCIEROS

Al Balance General con fecha 30 de junio de 2020, el Estado de Actividades, el Estado de Cambios en la Situación Financiera y el de Variación en el Patrimonio, que le son relativos por el periodo comprendido del 01 abril al 30 de junio de 2020, las notas se emiten de conformidad con el artículo 11 y 16 de la Ley de Rendición de Cuentas y Fiscalización Superior del Estado de Coahuila.

I.- NOTAS DE GESTIÓN ADMINISTRATIVA

A. INFORMACIÓN GENERAL

1. INTRODUCCIÓN

Los Estados financieros que se presentan, proveen de información financiera a los principales usuarios de la misma, al Congreso y a los ciudadanos.

El objetivo del presente documento es la revelación del contexto y de los aspectos económicos-financieros más relevantes del periodo comprendido del 01 abril al 30 de junio de 2020.

2. PANORAMA ECONOMICO Y FINANCIERO

Para el presente ejercicio y como se espera, las aportaciones por parte del gobierno del Estado se estima que se verán disminuidas en un porcentaje muy pequeño, pero significativo para la Universidad por lo que el presupuesto de egresos, en este mismo sentido ha sido estimado de forma conservadora pero siempre pensando en mantener la calidad del servicio y la óptima condición de las instalaciones.

3. AUTORIZACIÓN E HISTORIA

Bajo decretó de fecha 23 de noviembre de 2015 y publicado en el periódico oficial del Estado el día 26 de enero de 2016, siendo Gobernador Constitucional del Estado de Coahuila de Zaragoza el C. Rubén Ignacio Moreira Valdez, se crea el Organismo Público Descentralizado denominado "Universidad Tecnológica de Parras de la Fuente"

El Ente público es establecido por una legislación específica, la cual determina los objetivos de la misma, su ámbito de acción y sus limitaciones, así mismo, el ente público es aquel que tiene las atribuciones para asumir derechos, y contraer obligaciones derivadas de las facultades que le confieren los marcos jurídicos y técnicos que le apliquen; es decir, que maneje, utilice, recaude, ejecute o administre recursos públicos.

B. ADMINISTRACIÓN DEL ORGANISMO.**4. ORGANIZACIÓN Y OBJETO SOCIAL**

La "Universidad" contará con un Órgano máximo de Gobierno, que será la Junta Directiva, y esta tendrá las funciones y atribuciones que le confieran este Decreto y la Ley de Entidades Paraestatales del Estado de Coahuila

El Órgano de Administración de "La Universidad" será representado por el o la Titular de la Rectoría

Instancias de apoyo de la "Universidad" las siguientes:

1. El Secretario Académico;
2. El Secretario Administrativo;
3. Los Directores de División;
4. Los Directores de Programa Académico, y
5. Los demás órganos colegiados que apruebe la Junta Directiva.

La Junta Directiva estará integrada por diez miembros que serán los siguientes:

1. Por una Presidencia que será el o la Titular de la Secretaría de Educación;
2. Por un Secretario Técnico que será el o la Titular de la Rectoría, mismo que contará con derecho a voz pero sin voto;
3. Por ocho vocales que se distribuirán de la siguiente manera:
 1. Dos representantes del Gobierno Estatal que serán el o la Titular de la Secretaría de Finanzas y por el o la Titular de la Subsecretaría de Educación Superior, mismo que contará con derecho a voz y voto;
 2. Tres representantes del Gobierno Federal designados por el Titular de la Secretaría de Educación Pública, con derecho a voz y voto;
 3. Un representante del Municipio de Parras de la Fuente, Coahuila de Zaragoza, designado por el Ayuntamiento, con derecho a voz y voto;
 4. Un representante del sector productivo y un representante del sector social de la región, los cuales serán invitados por el o la Titular de la Presidencia, con derecho a voz y voto;

La Universidad tendrá por objeto:

1. Ofrecer programas cortos de educación superior, de dos años, con las características de intensidad, pertinencia, flexibilidad y calidad;

2. Formar, a partir de egresados del bachillerato, Técnicos Superiores Universitarios aptos para la aplicación de conocimientos y la solución de problemas con un sentido de innovación en la incorporación de los avances científicos y tecnológicos;
3. Ofrecer programas de continuidad de estudios para sus egresados y para los egresados del Nivel Técnico Superior Universitario o Profesional Asociado de otras instituciones de Educación Superior, que permitan a los estudiantes alcanzar los niveles académicos de Ingeniería Técnica, Licenciatura y Posgrado
4. Desarrollar estudios o proyectos en las áreas de su competencia, que se traduzcan en aportaciones concretas que contribuyan al mejoramiento y mayor eficiencia de la producción de bienes o servicios y a la elevación de la calidad de vida de la comunidad;
5. Llevar a cabo investigación aplicada y desarrollo tecnológico, así como programas de innovación, pertinentes para el desarrollo económico y social de la región, del Estado de Coahuila de Zaragoza y del país;
6. Difundir el conocimiento y cultura a través de la extensión universitaria y la formación a lo largo de toda la vida;
7. Llevar a cabo programas de apoyo técnicos en beneficio de la comunidad;
8. Suscribir convenios de colaboración y coordinación y demás instrumentos jurídicos, relacionados con su objeto, con instituciones de educación nacionales e internacionales, así como con dependencias de las administraciones públicas Federal, Estatal, Municipales y con los sectores privado y social;
9. Promover la cultura científica y tecnológica;
10. Realizar las funciones de vinculación con los sectores público, privado, y social, para contribuir al desarrollo tecnológico y social de la comunidad, y
11. Cumplir con cualquier otra actividad que le permita consolidar su modelo educativo.

El patrimonio de la "Universidad" se integrará por:

1. Los ingresos que obtenga por los servicios que preste en cumplimiento de su objeto;
2. Las aportaciones, participaciones, subsidios y apoyos que le otorguen los gobiernos Federal, Estatal y Municipal, así como en general, las personas físicas y morales para el cumplimiento de su objeto;
3. Los legados, herencia y donaciones, otorgadas en su favor,
4. Los bienes muebles e inmuebles de su propiedad y los que adquiera por cualquier título legal, y
5. Las utilidades, intereses, dividendos, rendimientos, derechos y, en general todo ingreso que adquiera por cualquier título legal.

C. RESUMEN DE POLITICAS CONTABLES SIGNIFICATIVAS.

5. BASES DE PREPARACIÓN DE LOS ESTADOS FINANCIEROS

Los estados financieros están preparados bajo la normatividad vigente aplicable al Organismo, como es la Ley General de Contabilidad Gubernamental (LGCG) y los documentos emitidos por el Consejo Nacional de Armonización Contable (CONAC).

6. POLITICAS CONTABLES SIGNIFICATIVAS

1.- REGISTRO DE OPERACIONES

a) Es necesario que cada ente público cuente con un sistema de registro contable que permita al usuario identificar de forma individual el registro de las operaciones en las cuentas presupuestarias; de balance y de resultados correspondientes; así como generar registros a diferentes niveles de agrupación, para lo cual el Organismo cuenta con el sistema denominado SAACG Sistema Automatizado de Administración y Contabilidad Gubernamental, mismo que cumple con las características técnicas y permite llevar una contabilidad financiera a la par de la contabilidad presupuestal.

b) De conformidad con el Código Municipal para el estado de Coahuila y las Normas de Información Financiera Gubernamental, la Administración de la Entidad utiliza el método de registro devengado (acumulativo), esto es, el ingreso devengado, es el momento contable que se realiza cuando existe jurídicamente el derecho de cobro (modificado el 8 de agosto de 2013, para quedar como devengado-recaudado), el gasto devengado, es el momento contable que refleja el reconocimiento de una obligación de pago a favor de terceros por la recepción de conformidad de bienes, servicios y obra pública contratada; así como de las obligaciones que derivan de tratados, leyes, decretos, resoluciones y sentencias definitivas.

c) El registro de operaciones se efectúa al valor que tienen en el momento de realizarse, por lo que las cifras de los Estados Financieros no reflejan los cambios en el poder adquisitivo de la moneda de conformidad con lo establecido en la Norma de Información Financiera D-3 y la NIFG que le es correlativa.

d) La Administración del Organismo no reconoce la depreciación dentro de sus políticas contables, cuando el objetivo de esta, es distribuir de manera sistemática y razonable el costo de los activos fijos tangibles, menos el valor de desecho, si lo tienen, entre la vida útil estimada del bien.

e) La consistencia en el registro de operaciones entre entes públicos es significativa, de manera que la información financiera pueda ser comparada, así como el tratamiento contable de los registros que debe permanecer a través del tiempo, en tanto no cambie la sustancia económica de las

operaciones que la originan, así entonces, el Organismo con estricto apego a las normas de información financiera gubernamental registra el total de sus operaciones.

7. POSICIÓN EN MONEDA EXTRANJERA Y PROTECCIÓN DE RIESGO

a).- Activos en moneda extranjera- El organismo no cuenta con activos en moneda extranjera.

b).- Pasivos en moneda extranjera.- El organismo no cuenta con pasivos en moneda extranjera.

c).- Posición en moneda extranjera.- El organismo no cuenta con activos y pasivos en moneda extranjera por lo que no hay resultado por Posición en moneda extranjera.

d).-Tipo de cambio.-n/a

c).- Equivalente en moneda nacional.- n/a

8. REPORTE DEL ACTIVO

El Organismo es de nueva creación y actualmente se trabaja en la elaboración del inventario físico de bienes muebles e inmuebles que serán traspasados a la Universidad Tecnológica de Parras por parte de la Universidad Tecnológica de Coahuila y que formaran parte del patrimonio de la Entidad.

9. FIDEICOMISOS, MANDATOS Y ANÁLOGOS

El Organismo no cuenta con ningún instrumento o contrato de este tipo al 31 de marzo de 2020.

10. REPORTE DE RECAUDACIÓN

Los ingresos del Organismo se componen de tres partidas que son las aportaciones Federales, aportaciones Estatales y los recursos propios, los propios y las aportaciones estatales han sido recaudados de manera normal y según lo presupuestado, la parte federal no ha sido enviada a la fecha.

11. INFORMACIÓN SOBRE LA DEUDA

El Organismo a la fecha no cuenta con pasivos bancarios contratados

12. CALIFICACIONES OTORGADAS

El Organismo no ha sido sujeto de análisis por ninguna calificadoradora.

13. PROCESO DE MEJORA

El organismo cuenta con controles establecidos en sus diferentes áreas para garantizar la integridad de la operación e información que genera, tales como reglamentos, procedimientos, manuales de operación, etc.

14. INFORMACIÓN POR SEGMENTOS

El organismo presenta su información financiera de forma conjunta, integrando todas las áreas que lo componen.

15. EVENTOS POSTERIORES AL CIERRE

A la fecha el Organismo no tiene considerados eventos posteriores que pudieran afectarlo económica o financieramente.

16. PARTES RELACIONADAS

El organismo no cuenta con partes relacionadas.

Bajo protesta de decir verdad declaramos que los Estados Financieros y sus notas son razonablemente correctos y son responsabilidad del emisor.



MAE ADRIANA E. VIDAL CABALLERO

RECTORA



RECTORÍA
UNIVERSIDAD TECNOLÓGICA
BARRAS DE LA FUENTE



MARY CRUZ MOLINA SALAS

DPTO CONTABILIDAD



Estado
de Coahuila

Secretaría de Educación

INFORMACIÓN CONTABLE

R) BALANZA DE COMPROBACIÓN DEL SEGUNDO TRIMESTRE 2020





UNIVERSIDAD TECNOLÓGICA DE PARRAS DE LA FUENTE
COAHUILA DE ZARAGOZA
 Balanza de Comprobación del 01/Abril/2020 al 30/Junio/2020

Rel. Cuenta	Nombre de la cuenta	DEUDOR	ACREEDOR	DEUDOR	ACREEDOR	DEUDOR	ACREEDOR
D 1060	ACTIVO	\$7,854,535.90	\$0.00	\$12,513,884.25	\$11,217,521.89	\$9,130,897.86	\$0.00
D 1100	ACTIVO CIRCULANTE	\$385,151.99	\$0.00	\$12,900,233.58	\$11,217,521.89	\$1,687,883.23	\$0.00
D 1110	EFFECTIVO Y EQUIVALENTES	\$84,183.27	\$0.00	\$8,232,089.52	\$7,008,584.88	\$1,309,898.11	\$0.00
D 1112	BANCOS/TESORERÍA	\$84,183.27	\$0.00	\$8,232,089.52	\$7,008,584.88	\$1,309,898.11	\$0.00
D 1120	DERECHOS A RECIBIR EFFECTIVO	\$0.00	\$0.00	\$4,174,810.28	\$4,174,810.28	\$0.00	\$0.00
D 1122	CUENTAS POR COBRAR A CORTO	\$0.00	\$0.00	\$4,174,810.28	\$4,174,810.28	\$0.00	\$0.00
D 1123	DEUDORES DIVERSOS POR	\$283,775.11	\$0.00	\$82,805.18	\$35,180.27	\$331,420.00	\$0.00
D 1129	OTROS DERECHOS A RECIBIR	\$17,183.18	\$0.00	\$10,718.80	\$1,189.88	\$26,748.12	\$0.00
D 1200	ACTIVO NO CIRCULANTE	\$7,449,383.94	\$0.00	\$13,650.89	\$0.00	\$7,483,034.63	\$0.00
D 1230	BIENES INMUEBLES	\$43,312.70	\$0.00	\$0.00	\$0.00	\$43,312.70	\$0.00
D 1239	OTROS BIENES INMUEBLES	\$43,312.70	\$0.00	\$0.00	\$0.00	\$43,312.70	\$0.00
D 1300	BIENES MUEBLES	\$8,660,069.81	\$0.00	\$13,650.89	\$0.00	\$8,673,711.80	\$0.00
D 1241	MOBILIARIO Y EQUIPO DE	\$4,258,435.75	\$0.00	\$0.00	\$0.00	\$4,258,435.75	\$0.00
D 1242	MOBILIARIO Y EQUIPO	\$808,829.94	\$0.00	\$0.00	\$0.00	\$808,829.94	\$0.00
D 1243	EQUIPO E INSTRUMENTAL MEDICO	\$4,549.00	\$0.00	\$0.00	\$0.00	\$4,549.00	\$0.00
D 1244	Vehículos y Equipo de Transporte	\$65,000.00	\$0.00	\$0.00	\$0.00	\$65,000.00	\$0.00
D 1248	MAQUINARIA, OTROS EQUIPOS Y	\$1,581,888.08	\$0.00	\$13,650.89	\$0.00	\$1,605,838.78	\$0.00
D 1248	ACTIVOS BIOLÓGICOS	\$333,258.13	\$0.00	\$0.00	\$0.00	\$333,258.13	\$0.00
D 1250	ACTIVOS INTANGIBLES	\$546,010.33	\$0.00	\$0.00	\$0.00	\$546,010.33	\$0.00
D 1251	SOFTWARE	\$255,983.67	\$0.00	\$0.00	\$0.00	\$255,983.67	\$0.00
D 1254	LICENCIAS	\$310,046.86	\$0.00	\$0.00	\$0.00	\$310,046.86	\$0.00
A 2000	PASIVO	\$0.00	\$3,010,115.92	\$4,177,317.10	\$5,319,577.49	\$0.00	\$4,152,378.31
A 2106	PASIVO CIRCULANTE	\$0.00	\$3,010,115.92	\$4,177,317.10	\$5,319,577.49	\$0.00	\$4,152,378.31
A 2110	CUENTAS POR PAGAR A CORTO	\$0.00	\$1,012,927.53	\$4,177,317.10	\$4,862,017.51	\$0.00	\$1,787,827.94
A 2111	SERVICIOS PERSONALES POR	\$0.00	\$1,808.15	\$3,052,919.25	\$3,052,919.25	\$0.00	\$1,808.15
A 2112	PROVEEDORES POR PAGAR A	\$0.00	\$0.00	\$698,830.78	\$670,687.32	\$0.00	\$0.00
A 2117	RETENCIONES Y	\$0.00	\$1,206,414.18	\$10,546.35	\$410,404.42	\$0.00	\$1,786,272.23
A 2118	OTRAS CUENTAS POR PAGAR A	\$0.00	-\$379,394.78	\$138,911.74	\$518,008.52	\$0.00	-\$379,394.78
A 2170	PROVISIONES A CORTO PLAZO	\$0.00	\$1,997,188.39	\$0.00	\$367,559.98	\$0.00	\$2,364,748.37
A 2179	OTRAS PROVISIONES A CORTO	\$0.00	\$1,997,188.39	\$0.00	\$367,559.98	\$0.00	\$2,364,748.37
A 3000	HACIENDA PUBLICA PATRIMONIO	\$0.00	\$5,204,430.83	\$0.00	\$0.57	\$0.00	\$5,204,431.20
A 3100	HACIENDA PUBLICA PATRIMONIO	\$0.00	\$8,504,117.81	\$0.00	\$0.00	\$0.00	\$8,504,117.81
A 3120	DONACIONES DE CAPITAL	\$0.00	\$8,504,117.81	\$0.00	\$0.00	\$0.00	\$8,504,117.81
A 3200	HACIENDA PUBLICA PATRIMONIO	\$0.00	-\$1,299,887.18	\$0.00	\$0.57	\$0.00	-\$1,299,886.61
A 3210	RESULTADOS DEL EJERCICIO	\$0.00	\$0.00	\$0.00	\$0.00	\$0.00	\$0.00
A 3220	RESULTADOS DEL EJERCICIO	\$0.00	-\$1,158,887.03	\$0.00	\$0.00	\$0.00	-\$1,158,887.03
A 3250	RECTIFICACIONES DE	\$0.00	-\$141,020.15	\$0.00	\$0.57	\$0.00	-\$141,019.58
A 3252	CAMBIO POR ERRORES	\$0.00	-\$141,020.15	\$0.00	\$0.57	\$0.00	-\$141,019.58
A 4000	INGRESOS Y OTROS BENEFICIOS	\$0.00	\$3,300,479.28	\$0.00	\$4,174,810.28	\$0.00	\$7,985,088.56
A 4100	INGRESOS DE GESTION	\$0.00	\$520,575.00	\$0.00	\$531,576.00	\$0.00	\$1,052,151.00
A 4170	INGRESOS POR VENTA DE BIENES	\$0.00	\$520,575.00	\$0.00	\$531,576.00	\$0.00	\$1,052,151.00
A 4173	INGRESOS POR VENTA DE BIENES	\$0.00	\$520,575.00	\$0.00	\$531,576.00	\$0.00	\$1,052,151.00
A 4200	PARTICIPACIONES	\$0.00	\$2,889,904.28	\$0.00	\$3,643,034.28	\$0.00	\$6,512,938.56
A 4210	PARTICIPACIONES Y	\$0.00	\$2,889,904.28	\$0.00	\$3,643,034.28	\$0.00	\$6,512,938.56
A 4213	COMENOS	\$0.00	\$2,889,904.28	\$0.00	\$3,643,034.28	\$0.00	\$6,512,938.56
O 5000	GASTOS Y OTRAS PERDIDAS	\$3,770,480.33	\$0.00	\$4,020,508.88	\$0.00	\$7,790,989.21	\$0.00
O 5100	GASTOS DE FUNCIONAMIENTO	\$3,770,480.33	\$0.00	\$4,020,508.88	\$0.00	\$7,790,989.21	\$0.00
O 5110	SERVICIOS PERSONALES	\$2,680,085.83	\$0.00	\$3,052,919.25	\$0.00	\$6,035,005.18	\$0.00
O 5111	REMUNERACIONES AL PERSONAL	\$2,599,239.34	\$0.00	\$2,410,093.36	\$0.00	\$5,018,332.70	\$0.00
O 5112	REMUNERACIONES AL PERSONAL I	\$0.00	\$0.00	\$88,858.79	\$0.00	\$88,858.79	\$0.00
O 5113	REMUNERACIONES ADICIONALES	\$25,336.17	\$0.00	\$129,868.81	\$0.00	\$155,201.78	\$0.00
O 5114	SEGURIDAD SOCIAL	\$276,084.08	\$0.00	\$387,559.98	\$0.00	\$643,824.04	\$0.00
O 5115	OTRAS PRESTACIONES SOCIALES	\$79,448.98	\$0.00	\$89,541.51	\$0.00	\$148,067.87	\$0.00
O 5120	MATERIALES Y SUMINISTROS	\$70,823.11	\$0.00	\$228,782.03	\$0.00	\$299,585.14	\$0.00
O 5121	MATERIALES DE ADMINISTRACIÓN	\$12,381.37	\$0.00	\$88,523.52	\$0.00	\$30,904.88	\$0.00
O 5122	ALIMENTOS Y UTENSILIOS	\$39,879.08	\$0.00	\$30,574.10	\$0.00	\$70,250.18	\$0.00
O 5123	MATERIAS PRIMAS Y MATERIALES	\$0.00	\$0.00	\$900.00	\$0.00	\$900.00	\$0.00
O 5124	MATERIALES Y ARTICULOS DE	\$4,554.90	\$0.00	\$44,838.10	\$0.00	\$49,393.00	\$0.00
O 5125	PRODUCTOS QUIMICOS	\$0.00	\$0.00	\$75,658.00	\$0.00	\$75,658.00	\$0.00
O 5126	COMBUSTIBLES, LUBRICANTES Y	\$8,853.15	\$0.00	\$5,880.79	\$0.00	\$15,743.94	\$0.00
O 5127	VESTUARIO, BLANCOS, PRENDAS	\$870.00	\$0.00	\$0.00	\$0.00	\$870.00	\$0.00
O 5129	HERRAMIENTAS, REPARACIONES Y	\$1,488.00	\$0.00	\$2,379.52	\$0.00	\$5,867.52	\$0.00
O 5130	SERVICIOS GENERALES	\$719,581.29	\$0.00	\$738,827.90	\$0.00	\$1,458,408.89	\$0.00
O 5131	SERVICIOS BÁSICOS	\$92,531.25	\$0.00	\$111,817.00	\$0.00	\$204,348.25	\$0.00
O 5132	SERVICIOS DE ARRENDAMIENTO	\$5,336.00	\$0.00	\$213,844.00	\$0.00	\$219,180.00	\$0.00
O 5133	SERVICIOS PROFESIONALES	\$126,838.33	\$0.00	\$206,277.68	\$0.00	\$333,117.01	\$0.00
O 5134	SERVICIOS FINANCIEROS	\$22,085.62	\$0.00	\$21,844.83	\$0.00	\$43,730.25	\$0.00
O 5135	SERVICIOS DE INSTALACIÓN	\$204,755.58	\$0.00	\$139,780.00	\$0.00	\$344,535.58	\$0.00
O 5136	SERVICIOS DE COMUNICACIÓN	\$30,113.80	\$0.00	\$0.00	\$0.00	\$30,113.80	\$0.00
O 5137	SERVICIOS DE TRASLADO Y	\$122,881.83	\$0.00	\$34,911.29	\$0.00	\$157,793.12	\$0.00
O 5138	SERVICIOS OFICIALES	\$86,687.07	\$0.00	\$0.00	\$0.00	\$86,687.07	\$0.00
O 5139	OTROS SERVICIOS GENERALES	\$48,551.00	\$0.00	\$10,563.00	\$0.00	\$59,104.00	\$0.00
O 8000	CUENTAS DE ORDEN	\$0.00	\$0.00	\$39,001,531.38	\$39,001,531.38	\$0.00	\$0.00
O 8100	LEY DE INGRESOS	\$0.00	\$0.00	\$12,222,307.84	\$12,222,307.84	\$0.00	\$0.00
O 8110	LEY DE INGRESOS ESTIMADA	\$15,988,075.85	\$0.00	\$0.00	\$0.00	\$15,988,075.85	\$0.00
O 8120	LEY DE INGRESOS POR	\$0.00	\$15,027,210.88	\$4,174,810.28	\$3,873,087.28	\$0.00	\$14,725,887.89
A 8130	MODIFICACIONES A LA LEY DE	\$2,429,814.53	\$0.00	\$3,873,087.28	\$0.00	\$6,302,701.80	\$0.00
A 8140	LEY DE INGRESOS DEVENGADA	\$0.00	\$0.00	\$4,174,810.28	\$4,174,810.28	\$0.00	\$0.00
O 8160	LEY DE INGRESOS RECAUDADA	\$0.00	\$3,390,479.28	\$0.00	\$4,174,810.28	\$0.00	\$7,565,589.56
O 8200	PRESUPUESTO DE EGRESOS	\$0.00	\$0.00	\$26,779,223.54	\$26,779,223.54	\$0.00	\$0.00
O 8210	PRESUPUESTO DE EGRESOS	\$0.00	\$15,888,075.85	\$0.00	\$0.00	\$0.00	\$15,888,075.85
O 8220	PRESUPUESTO DE EGRESOS POR	\$12,180,481.22	\$0.00	\$5,322,040.18	\$9,388,199.75	\$6,148,331.89	\$0.00
O 8230	MODIFICACIONES AL	\$0.00	\$0.00	\$5,322,040.18	\$5,322,040.18	\$0.00	\$0.00
O 8240	PRESUPUESTO DE EGRESOS	\$37,094.10	\$0.00	\$4,034,159.57	\$4,034,159.57	\$37,094.10	\$0.00
O 8250	PRESUPUESTO DE EGRESOS	\$0.00	\$0.00	\$4,034,159.57	\$4,033,412.02	\$747.55	\$0.00
O 8260	PRESUPUESTO DE EGRESOS	\$0.00	\$0.00	\$4,033,412.02	\$4,033,412.02	\$0.00	\$0.00
O 8270	PRESUPUESTO DE EGRESOS	\$3,770,480.33	\$0.00	\$4,033,412.02	\$0.00	\$7,603,962.35	\$0.00
		\$48,010,791.85	\$48,010,791.85	\$59,713,241.81	\$59,713,241.81	\$55,200,750.17	\$55,200,750.17

Nota 17. Bajo protesta de decir verdad declaramos que los Estados Financieros y sus Notas son razonablemente correctos y responsabilidad del emisor

RECTORÍA
 UNIVERSIDAD TECNOLÓGICA
 PARRAS DE LA FUENTE

MAE ADRIANA E. VIDAL CABALLERO
 RECTORA

MARYCRUZ MOLINA SALAS
 OPTO. CONTABILIDAD



Estado
de Coahuila

Secretaría de Educación

INFORMACIÓN CONTABLE

S) BALANZA DE COMPROBACIÓN ACUMULADA DEL 1 DE ENERO AL 30 DE JUNIO 2020





UNIVERSIDAD TECNOLÓGICA DE PARRAS DE LA FUENTE

COAHUILA DE ZARAGOZA

Balanza de Comprobación del 01/Enero/2020 al 30/Junio/2020

Nel. Cuenta	Nombre de la cuenta	DEUDOR	ACREEDOR	DEUDOR	ACREEDOR	DEUDOR	ACREEDOR
D 1000	ACTIVO	\$7,925,001.74	\$0.00	\$23,287,029.42	\$22,081,127.30	\$6,130,887.86	\$0.00
D 1100	ACTIVO CIRCULANTE	\$478,817.80	\$0.00	\$23,273,372.73	\$22,081,127.30	\$1,867,883.23	\$0.00
D 1110	EFFECTIVO Y EQUIVALENTES	\$242,743.48	\$0.00	\$15,405,053.07	\$14,388,088.45	\$1,309,898.11	\$0.00
D 1112	BANCOS/TESORERIA	\$242,743.48	\$0.00	\$15,405,053.07	\$14,388,088.45	\$1,309,898.11	\$0.00
D 1120	DERECHOS A RECIBIR EFECTIVO	\$232,874.31	\$0.00	\$7,808,318.88	\$7,683,528.85	\$158,185.12	\$0.00
D 1122	CUENTAS POR COBRAR A CORTO	\$0.00	\$0.00	\$7,585,688.58	\$7,585,688.58	\$0.00	\$0.00
D 1123	DEUDORES DIVERSOS POR	\$224,388.62	\$0.00	\$222,944.77	\$115,814.29	\$331,420.00	\$0.00
D 1128	OTROS DERECHOS A RECIBIR	\$8,484.78	\$0.00	\$20,285.33	\$2,625.06	\$26,745.12	\$0.00
D 1200	ACTIVO NO CIRCULANTE	\$7,449,383.94	\$0.00	\$13,850.89	\$0.00	\$7,463,034.83	\$0.00
D 1230	BIENES INMUEBLES	\$43,312.70	\$0.00	\$0.00	\$0.00	\$43,312.70	\$0.00
D 1239	OTROS BIENES INMUEBLES	\$43,312.70	\$0.00	\$0.00	\$0.00	\$43,312.70	\$0.00
D 1240	BIENES MUEBLES	\$5,660,080.91	\$0.00	\$13,850.89	\$0.00	\$5,673,711.80	\$0.00
D 1241	MOBILIARIO Y EQUIPO DE	\$4,258,435.75	\$0.00	\$0.00	\$0.00	\$4,258,435.75	\$0.00
D 1242	MOBILIARIO Y EQUIPO	\$608,829.94	\$0.00	\$0.00	\$0.00	\$608,829.94	\$0.00
D 1243	EQUIPO E INSTRUMENTAL MEDICO	\$4,549.00	\$0.00	\$0.00	\$0.00	\$4,549.00	\$0.00
D 1244	Vehiculos y Equipo de Transporte	\$85,000.00	\$0.00	\$0.00	\$0.00	\$85,000.00	\$0.00
D 1248	MAQUINARIA, OTROS EQUIPOS Y	\$1,581,888.08	\$0.00	\$13,850.89	\$0.00	\$1,605,838.78	\$0.00
D 1248	ACTIVOS BIOLÓGICOS	\$333,258.13	\$0.00	\$0.00	\$0.00	\$333,258.13	\$0.00
D 1250	ACTIVOS INTANGIBLES	\$648,010.33	\$0.00	\$0.00	\$0.00	\$648,010.33	\$0.00
D 1251	SOFTWARE	\$235,983.87	\$0.00	\$0.00	\$0.00	\$235,983.87	\$0.00
D 1254	LICENCIAS	\$310,046.88	\$0.00	\$0.00	\$0.00	\$310,046.88	\$0.00
A 2000	PASIVO	\$0.00	\$2,722,979.72	\$8,518,897.11	\$8,948,393.70	\$0.00	\$4,152,378.31
A 2100	PASIVO CIRCULANTE	\$0.00	\$2,722,979.72	\$8,518,897.11	\$8,948,393.70	\$0.00	\$4,152,378.31
A 2110	CUENTAS POR PAGAR A CORTO	\$0.00	\$1,000,247.24	\$8,518,897.11	\$8,304,377.81	\$0.00	\$1,787,827.94
A 2111	SERVICIOS PERSONALES POR	\$0.00	\$1,857.88	\$8,033,054.89	\$8,033,005.18	\$0.00	\$1,808.15
A 2112	PROVEEDORES POR PAGAR A	\$0.00	\$0.01	\$1,899,234.49	\$1,899,982.04	\$0.00	\$747.56
A 2117	RETENCIONES Y	\$0.00	\$997,838.37	\$73,188.39	\$880,622.25	\$0.00	\$1,789,272.23
A 2119	OTRAS CUENTAS POR PAGAR A	\$0.00	\$750.00	\$897,887.85	\$897,117.85	\$0.00	\$0.00
A 2170	PROVISIONES A CORTO PLAZO	\$0.00	\$1,722,732.48	\$0.00	\$642,015.89	\$0.00	\$2,364,748.37
A 2179	OTRAS PROVISIONES A CORTO	\$0.00	\$1,722,732.48	\$0.00	\$642,015.89	\$0.00	\$2,364,748.37
A 3000	HACIENDA PUBLICA PATRIMONIO	\$0.00	\$5,202,022.02	\$0.75	\$2,408.43	\$0.00	\$5,204,431.20
A 3100	HACIENDA PUBLICA PATRIMONIO	\$0.00	\$8,504,117.81	\$0.00	\$0.00	\$0.00	\$8,504,117.81
A 3120	DONACIONES DE CAPITAL	\$0.00	\$8,504,117.81	\$0.00	\$0.00	\$0.00	\$8,504,117.81
A 3200	HACIENDA PUBLICA PATRIMONIO	\$0.00	-\$1,302,095.79	\$0.75	\$2,408.43	\$0.00	-\$1,299,686.81
A 3210	RESULTADOS DEL EJERCICIO	\$0.00	\$0.00	\$0.00	\$0.00	\$0.00	\$0.00
A 3220	RESULTADOS DE EJERCICIOS	\$0.00	-\$1,158,867.03	\$0.00	\$0.00	\$0.00	-\$1,158,867.03
A 3250	RECTIFICACIONES DE	\$0.00	-\$143,428.78	\$0.75	\$2,408.43	\$0.00	-\$141,019.58
A 3252	CAMBIO POR ERRORES	\$0.00	-\$143,428.78	\$0.75	\$2,408.43	\$0.00	-\$141,019.58
A 4000	INGRESOS Y OTROS BENEFICIOS	\$0.00	\$0.00	\$0.00	\$7,585,688.58	\$0.00	\$7,585,688.58
A 4100	INGRESOS DE GESTION	\$0.00	\$0.00	\$0.00	\$1,052,151.00	\$0.00	\$1,052,151.00
A 4170	INGRESOS POR VENTA DE BIENES	\$0.00	\$0.00	\$0.00	\$1,052,151.00	\$0.00	\$1,052,151.00
A 4173	INGRESOS POR VENTA DE BIENES	\$0.00	\$0.00	\$0.00	\$1,052,151.00	\$0.00	\$1,052,151.00
A 4200	PARTICIPACIONES	\$0.00	\$0.00	\$0.00	\$8,512,838.58	\$0.00	\$8,512,838.58
A 4210	PARTICIPACIONES Y	\$0.00	\$0.00	\$0.00	\$8,512,838.58	\$0.00	\$8,512,838.58
A 4213	CONVENIOS	\$0.00	\$0.00	\$0.00	\$8,512,838.58	\$0.00	\$8,512,838.58
O 5000	GASTOS Y OTRAS PERDIDAS	\$0.00	\$0.00	\$7,790,999.21	\$0.00	\$7,790,999.21	\$0.00
O 5100	GASTOS DE FUNCIONAMIENTO	\$0.00	\$0.00	\$7,790,999.21	\$0.00	\$7,790,999.21	\$0.00
O 5110	SERVICIOS PERSONALES	\$0.00	\$0.00	\$8,033,005.18	\$0.00	\$8,033,005.18	\$0.00
O 5111	REMUNERACIONES AL PERSONAL	\$0.00	\$0.00	\$5,018,332.70	\$0.00	\$5,018,332.70	\$0.00
O 5112	REMUNERACIONES AL PERSONAL I	\$0.00	\$0.00	\$88,858.79	\$0.00	\$88,858.79	\$0.00
O 5113	REMUNERACIONES ADICIONALES	\$0.00	\$0.00	\$155,201.78	\$0.00	\$155,201.78	\$0.00
O 5114	SEGURIDAD SOCIAL	\$0.00	\$0.00	\$643,624.04	\$0.00	\$643,624.04	\$0.00
O 5115	OTRAS PRESTACIONES SOCIALES	\$0.00	\$0.00	\$148,867.87	\$0.00	\$148,867.87	\$0.00
O 5120	MATERIALES Y SUMINISTROS	\$0.00	\$0.00	\$290,585.14	\$0.00	\$290,585.14	\$0.00
O 5121	MATERIALES DE ADMINISTRACION	\$0.00	\$0.00	\$80,954.89	\$0.00	\$80,954.89	\$0.00
O 5122	ALIMENTOS Y UTENSILIOS	\$0.00	\$0.00	\$70,250.19	\$0.00	\$70,250.19	\$0.00
O 5123	MATERIAS PRIMAS Y MATERIALES	\$0.00	\$0.00	\$900.00	\$0.00	\$900.00	\$0.00
O 5124	MATERIALES Y ARTICULOS DE	\$0.00	\$0.00	\$48,390.80	\$0.00	\$48,390.80	\$0.00
O 5126	COMBUSTIBLES, LUBRICANTES Y	\$0.00	\$0.00	\$15,743.94	\$0.00	\$15,743.94	\$0.00
O 5127	VESTUARIO, BLANCOS, PRENDAS	\$0.00	\$0.00	\$870.00	\$0.00	\$870.00	\$0.00
O 5129	HERRAMIENTAS, REFACCIONES Y	\$0.00	\$0.00	\$5,867.52	\$0.00	\$5,867.52	\$0.00
O 5130	SERVICIOS GENERALES	\$0.00	\$0.00	\$1,458,408.89	\$0.00	\$1,458,408.89	\$0.00
O 5131	SERVICIOS BASICOS	\$0.00	\$0.00	\$204,348.25	\$0.00	\$204,348.25	\$0.00
O 5132	SERVICIOS DE ARRENDAMIENTO	\$0.00	\$0.00	\$218,180.00	\$0.00	\$218,180.00	\$0.00
O 5133	SERVICIOS PROFESIONALES	\$0.00	\$0.00	\$333,117.01	\$0.00	\$333,117.01	\$0.00
O 5134	SERVICIOS FINANCIEROS	\$0.00	\$0.00	\$43,730.25	\$0.00	\$43,730.25	\$0.00
O 5135	SERVICIOS DE INSTALACION	\$0.00	\$0.00	\$344,535.59	\$0.00	\$344,535.59	\$0.00
O 5136	SERVICIOS DE COMUNICACION	\$0.00	\$0.00	\$30,113.80	\$0.00	\$30,113.80	\$0.00
O 5137	SERVICIOS DE TRASLADO Y	\$0.00	\$0.00	\$157,585.12	\$0.00	\$157,585.12	\$0.00
O 5138	SERVICIOS OFICIALES	\$0.00	\$0.00	\$66,887.07	\$0.00	\$66,887.07	\$0.00
O 5139	OTROS SERVICIOS GENERALES	\$0.00	\$0.00	\$59,104.00	\$0.00	\$59,104.00	\$0.00
O 6000	CUENTAS DE ORDEN	\$0.00	\$0.00	\$109,001,042.50	#####	\$0.00	\$0.00
D 8100	LEY DE INGRESOS	\$0.00	\$0.00	\$38,878,778.09	\$38,878,778.09	\$0.00	\$0.00
D 8110	LEY DE INGRESOS ESTIMADA	\$0.00	\$0.00	\$15,968,075.85	\$0.00	\$15,968,075.85	\$0.00
D 8120	LEY DE INGRESOS POR	\$0.00	\$0.00	\$8,192,899.32	\$22,918,687.21	\$0.00	\$14,725,687.89
A 8130	MODIFICACIONES A LA LEY DE	\$0.00	\$0.00	\$6,830,811.56	\$627,908.78	\$8,302,701.80	\$0.00
A 8140	LEY DE INGRESOS DEVENGADA	\$0.00	\$0.00	\$7,585,688.58	\$7,585,688.58	\$0.00	\$7,585,688.58
8200	PRESUPUESTO DE EGRESOS	\$0.00	\$0.00	\$86,324,268.41	\$86,324,268.41	\$0.00	\$0.00
8210	PRESUPUESTO DE EGRESOS	\$0.00	\$0.00	\$0.00	\$15,968,075.85	\$0.00	\$15,968,075.85
8220	PRESUPUESTO DE EGRESOS POR	\$0.00	\$0.00	\$25,529,071.73	\$17,382,740.08	\$8,146,331.85	\$0.00
8230	MODIFICACIONES AL	\$0.00	\$0.00	\$9,540,898.08	\$9,540,898.08	\$0.00	\$0.00
8240	PRESUPUESTO DE EGRESOS	\$0.00	\$0.00	\$7,841,744.00	\$7,804,848.90	\$37,094.10	\$0.00
8250	PRESUPUESTO DE EGRESOS	\$0.00	\$0.00	\$7,804,848.90	\$7,903,802.35	\$747.55	\$0.00
8260	PRESUPUESTO DE EGRESOS	\$0.00	\$0.00	\$7,803,802.35	\$7,803,802.35	\$0.00	\$0.00
8270	PRESUPUESTO DE EGRESOS	\$0.00	\$0.00	\$7,803,802.35	\$0.00	\$7,803,802.35	\$0.00
		\$7,925,001.74	\$7,925,001.74	\$144,698,061.49	#####	\$55,200,750.17	\$55,200,750.17

Nota 17. Bajo protesta de decir verdad declaramos que los Estados Financieros y sus Notas son razonablemente correctos y responsabilidad del emisor.

UTP
RECTORÍA
UNIVERSIDAD TECNOLÓGICA
PARRAS DE LA FUENTE

MAE ADRIANA E. VIDAL CABALLERO
RECTORA

MARY CRUZ MOLINA SALAS
DPTO. CONTABILIDAD



Estado
de Coahuila

Secretaría de Educación

INFORMACIÓN CONTABLE

T) INFORME O DICTAMEN DE LOS
PROFESIONALES DE
AUDITORIA INDEPENDIENTES
O, EN SU CASO, UNA
DECLARATORIA DE LAS
INSTANCIAS DE CONTROL
COMPETENTES

**C.P. VICENTE MIRELES S.**

CONTADORES Y AUDITORES

Dictamen Contable

MAE. ADRIANA ELIZABETH VIDAL CABALLERO**RECTORA DE LA UNIVERSIDAD TECNOLÓGICA DE PARRAS DE LA FUENTE, COAH.****C. TERESA GUAJARDO BERLANGA****SECRETARIA DE FISCALIZACIÓN Y RENDICIÓN DE CUENTAS DEL ESTADO DE COAHUILA****C. DIP. EMILIO ALEJANDRO DE HOYOS MONTEMAYOR****PRESIDENTE DE LA JUNTA DE GOBIERNO DEL H. CONGRESO DEL ESTADO DE COAHUILA**

Hemos auditado los estados financieros de la **UNIVERSIDAD TECNOLÓGICA DE PARRAS DE LA FUENTE, COAH.**, que comprenden el estado de situación financiera e informe sobre pasivos contingentes al 30 de junio de 2020, el estado de actividades, estado de variación en la hacienda pública, estado de cambios en la situación financiera, estado de flujos de efectivo, estado analítico del activo, estado analítico de la deuda y otros pasivos, correspondientes al ejercicio terminado en dicha fecha, así como las notas explicativas de los estados financieros (desglose, memoria y gestión administrativa) que incluyen un resumen de las políticas contables significativas.

En nuestra opinión, los estados financieros contables adjuntos presentan razonablemente, en todos los aspectos materiales, la situación financiera del ente público al 30 de junio de 2020, así como de sus resultados, flujos de efectivo y la demás información contable correspondientes al ejercicio terminado en dicha fecha, de conformidad con la Ley General de Contabilidad Gubernamental y los acuerdos normativos emitidos por el Consejo Nacional de Armonización Contable (CONAC).

Hemos llevado a cabo nuestra auditoría de conformidad con las Normas Profesionales de Auditoría del Sistema Nacional de Fiscalización (NPASNF). Nuestras responsabilidades de acuerdo con dichas normas se describen más adelante en la sección *responsabilidades del auditor en relación con la auditoría de los estados financieros contables* de nuestro informe. Somos independientes del ente público de conformidad con el Código de Ética junto con los requerimientos de ética que son aplicables a nuestra auditoría de los estados financieros y hemos cumplido las demás responsabilidades de ética de conformidad con esos requerimientos y con el Código de Ética Profesional del Sistema Nacional de Fiscalización (SNF). Consideramos que la evidencia de auditoría que hemos obtenido proporciona una base suficiente y adecuada para nuestra opinión.

Las cuestiones clave de la auditoría son aquellas cuestiones que, según nuestro juicio profesional, ha sido de la mayor significatividad en nuestra auditoría de los estados financieros del periodo actual. Estas cuestiones han sido tratadas en el contexto de nuestra auditoría de los estados financieros contables en su conjunto y en la formación de nuestra opinión sobre estos, y no expresamos una opinión por separado sobre esas cuestiones.

La dirección de la entidad es responsable de la otra información. La otra información comprende la información incluida en el Informe de Avance de Gestión Financiera del segundo trimestre de 2020, pero no incluye los estados financieros contables y presupuestarios ni nuestro informe de auditoría correspondiente.

Nuestra opinión sobre los estados financieros no cubre la otra información y no expresamos ninguna forma de conclusión que proporcione un grado de seguridad sobre esta.

En relación con nuestra auditoría de los estados financieros, nuestra responsabilidad es la de leer la otra información y, al hacerlo, considerar si existe una incongruencia material entre la otra información y los

**C.P. VICENTE MIRELES S.**

CONTADORES Y AUDITORES

estados financieros o el conocimiento obtenido por nosotros en la auditoría o si parece que existe una incorrección material en la otra información por algún otro motivo.

Si, basándonos en el trabajo que hemos realizado, concluimos que existe una incorrección material en esta otra información, estamos obligados a informar de ello. Hemos concluido que no existe una incorrección material en la otra información

Responsabilidades de la dirección y de los responsables del gobierno de la entidad en relación con los estados financieros

La dirección es responsable de la preparación y presentación razonable de los estados financieros adjuntos de conformidad con la Ley General de Contabilidad Gubernamental y los acuerdos normativos emitidos por el CONAC, y del control interno que la dirección considere necesario para permitir la preparación de estados financieros contables libres de incorrección material, debida a fraude o error.

En la preparación de los estados financieros contables, la dirección es responsable de la valoración de la capacidad del ente público de existencia permanente, revelando, según corresponda, las cuestiones relacionadas con la existencia permanente y utilizando el postulado básico de contabilidad gubernamental existencia permanente excepto por disposición legal en la que se especifique lo contrario, o bien no exista otra alternativa realista.

Los responsables del gobierno del ente público son responsables de la supervisión del proceso de información financiera del ente.

Responsabilidades del auditor en relación con la auditoría de los estados financieros

Nuestros objetivos son obtener una seguridad razonable de que los estados financieros contables en su conjunto están libres de incorrección material, debida a fraude o error, y emitir un informe de auditoría que contiene nuestra opinión. Seguridad razonable es un alto grado de seguridad, pero no garantiza que una auditoría realizada de conformidad con las NPASNF siempre detecte una incorrección material cuando existe. Las incorrecciones pueden deberse a fraude o error y se consideran materiales si, individualmente o de forma agregada, puede preverse razonablemente que influyan en las decisiones económicas que los usuarios toman basándose en los estados financieros.

CP Vicente Mireles Sepúlveda

CPC Vicente Mireles S
Niños Héroes 166 Sur Col. Centro TRC
Ced. Profesional 1663138
Registro ASE-RPI-010-2017
Torreón Coahuila a 08 de julio de 2020



C.P. VICENTE MIRELES S.
CONTADORES Y AUDITORES

MAE. ADRIANA ELIZABETH VIDAL CABALLERO
RECTORA DE LA UNIVERSIDAD TECNOLÓGICA DE PARRAS DE LA FUENTE, COAH.
C. TERESA GUAJARDO BERLANGA
SECRETARIA DE FISCALIZACIÓN Y RENDICIÓN DE CUENTAS DEL ESTADO DE COAHUILA
C. DIP. EMILIO ALEJANDRO DE HOYOS MONTEMAYOR
PRESIDENTE DE LA JUNTA DE GOBIERNO DEL H. CONGRESO DEL ESTADO DE COAHUILA

Introducción

Hemos examinado la situación que guarda el control interno institucional de la **UNIVERSIDAD TECNOLÓGICA DE PARRAS DE LA FUENTE, COAH.**, con base en el Marco Integrado de Control Interno emitido por el Sistema Nacional de Fiscalización, durante el periodo comprendido del 01 de abril al 30 de junio de 2020; señalando que la administración de la entidad es responsable de dar cumplimiento a dichos requerimientos normativos y legales. Nuestra responsabilidad consiste en expresar una opinión acerca del cumplimiento de los requerimientos descritos.

Alcance

El examen se realizó de acuerdo con las Normas para Atestiguar emitidas por el Instituto Mexicano de Contadores Públicos, con base en el análisis del cumplimiento del Marco Integrado de Control Interno por parte de la entidad. Consideramos que nuestro examen proporciona una base razonable para emitir una opinión.

Limitaciones Inherentes

Debido a las limitaciones inherentes en cualquier control interno, los errores o fraudes pueden ocurrir y no ser detectados. Asimismo, las proyecciones de cualquier evaluación de control interno a una fecha posterior de la revisión están sujetas al riesgo de que los procedimientos puedan llegar a ser inadecuados debido a los cambios de circunstancias, o a que el grado de cumplimiento de los procedimientos pueda deteriorarse.

Opinión

En nuestra opinión, la entidad dio cumplimiento, en todos los aspectos importantes, al Marco Integrado de Control Interno por el periodo comprendido del 01 de abril al 30 de junio de 2020, y el control interno institucional ofrece una seguridad razonable, en todos los aspectos importantes.

CP Vicente Mireles Sepúlveda

CPC Vicente Mireles S
Niños Héroes 166 Sur Col. Centro TRC
Ced. Profesional 1663138
Registro ASE-RPI-010-2017
Torreón Coahuila a 08 de julio de 2020



C.P. VICENTE MIRELES S.
CONTADORES Y AUDITORES

Dictamen Presupuestario

MAE. ADRIANA ELIZABETH VIDAL CABALLERO
RECTORA DE LA UNIVERSIDAD TECNOLÓGICA DE PARRAS DE LA FUENTE, COAH.
C. TERESA GUAJARDO BERLANGA
SECRETARIA DE FISCALIZACIÓN Y RENDICIÓN DE CUENTAS DEL ESTADO DE COAHUILA
C. DIP. EMILIO ALEJANDRO DE HOYOS MONTEMAYOR
PRESIDENTE DE LA JUNTA DE GOBIERNO DEL H. CONGRESO DEL ESTADO DE COAHUILA

Hemos auditado los estados financieros de la **UNIVERSIDAD TECNOLÓGICA DE PARRAS DE LA FUENTE, COAH.**, que comprenden los estados analíticos de ingresos por clasificación económica, fuentes de financiamiento y rubros de ingresos; los estados analíticos del ejercicio del presupuesto de egresos por clasificación administrativa, económica, objeto del gasto y funcional, correspondientes al periodo del 01 de abril al 30 de junio de 2020.

En nuestra opinión, los estados financieros presupuestarios adjuntos presentan razonablemente, en todos los aspectos materiales, el ejercicio del presupuesto de ingresos y egresos de la entidad, de conformidad con la Ley General de Contabilidad Gubernamental y los acuerdos normativos emitidos por el Consejo Nacional de Armonización Contable (CONAC).

Hemos llevado a cabo nuestra auditoría de conformidad con las Normas Profesionales de Auditoría del Sistema Nacional de Fiscalización (NPASNF). Nuestras responsabilidades de acuerdo con dichas normas se describen más adelante en la sección responsabilidades del auditor en relación con la auditoría de los estados financieros presupuestarios de nuestro informe. Somos independientes del ente público de conformidad con el Código de Ética junto con los requerimientos de ética que son aplicables a nuestra auditoría de los estados financieros y hemos cumplido las demás responsabilidades de ética de conformidad con esos requerimientos y con el Código de Ética Profesional del Sistema Nacional de Fiscalización (SNF). Consideramos que la evidencia de auditoría que hemos obtenido proporciona una base suficiente y adecuada para nuestra opinión.

Las cuestiones clave de la auditoría son aquellas cuestiones que, según nuestro juicio profesional, ha sido de la mayor significatividad en nuestra auditoría de los estados financieros del periodo actual. Estas cuestiones han sido tratadas en el contexto de nuestra auditoría de los estados financieros presupuestarios en su conjunto y en la formación de nuestra opinión sobre estos, y no expresamos una opinión por separado sobre esas cuestiones.

La dirección de la entidad es responsable de la otra información. La otra información comprende la información incluida en el Informe de Avance de Gestión Financiera del segundo trimestre de 2020, pero no incluye los estados financieros contables y presupuestarios ni nuestro informe de auditoría correspondiente.

Nuestra opinión sobre los estados financieros no cubre la otra información y no expresamos ninguna forma de conclusión que proporcione un grado de seguridad sobre esta.

En relación con nuestra auditoría de los estados financieros, nuestra responsabilidad es la de leer la otra información y, al hacerlo, considerar si existe una incongruencia material entre la otra información y los estados financieros o el conocimiento obtenido por nosotros en la auditoría o si parece que existe una incorrección material en la otra información por algún otro motivo.



C.P. VICENTE MIRELES S.

CONTADORES Y AUDITORES

Si, basándonos en el trabajo que hemos realizado, concluimos que existe una incorrección material en esta otra información, estamos obligados a informar de ello. Hemos concluido que no existe una incorrección material en la otra información.

Responsabilidades de la dirección y de los responsables del gobierno de la entidad en relación con los estados financieros

La dirección es responsable de la preparación y presentación razonable de los estados financieros adjuntos de conformidad con la Ley General de Contabilidad Gubernamental y los acuerdos normativos emitidos por el CONAC, y del control interno que la dirección considere necesario para permitir la preparación de estados financieros presupuestarios libres de incorrección material, debida a fraude o error.

En la preparación de los estados financieros presupuestarios, la dirección es responsable de la valoración de la capacidad del ente público de existencia permanente, revelando, según corresponda, las cuestiones relacionadas con la existencia permanente y utilizando el postulado básico de contabilidad gubernamental existencia permanente excepto por disposición legal en la que se especifique lo contrario, o bien no exista otra alternativa realista.

Los responsables del gobierno del ente público son responsables de la supervisión del proceso de información financiera del ente.

Responsabilidades del auditor en relación con la auditoría de los estados financieros

Nuestros objetivos son obtener una seguridad razonable de que los estados financieros presupuestarios en su conjunto están libres de incorrección material, debida a fraude o error, y emitir un informe de auditoría que contiene nuestra opinión. Seguridad razonable es un alto grado de seguridad, pero no garantiza que una auditoría realizada de conformidad con las NPASNf siempre detecte una incorrección material cuando existe. Las incorrecciones pueden deberse a fraude o error y se consideran materiales si, individualmente o de forma agregada, puede preverse razonablemente que influyan en las decisiones económicas que los usuarios toman basándose en los estados financieros.

CP Vicente Mireles Sepúlveda

CPC Vicente Mireles S
Niños Héroes 166 Sur Col. Centro TRC
Ced. Profesional 1663138
Registro ASE-RPI-010-2017
Torreón Coahuila a 08 de julio de 2020

**C.P. VICENTE MIRELES S.**

CONTADORES Y AUDITORES

MAE. ADRIANA ELIZABETH VIDAL CABALLERO

RECTORA DE LA UNIVERSIDAD TECNOLÓGICA DE PARRAS DE LA FUENTE, COAH.

C. TERESA GUAJARDO BERLANGA

SECRETARIA DE FISCALIZACIÓN Y RENDICIÓN DE CUENTAS DEL ESTADO DE COAHUILA

C. DIP. EMILIO ALEJANDRO DE HOYOS MONTEMAYOR

PRESIDENTE DE LA JUNTA DE GOBIERNO DEL H. CONGRESO DEL ESTADO DE COAHUILA

Introducción

Hemos examinado el cumplimiento en materia de emisión, recepción y almacenaje de los Comprobantes Fiscales Digitales por Internet de la **UNIVERSIDAD TECNOLÓGICA DE PARRAS DE LA FUENTE, COAH.**, con base en la legislación y normativa fiscal aplicable, durante el periodo comprendido del 01 de abril al 30 de junio de 2020; señalando que la administración de la entidad es responsable de dar cumplimiento a dichos requerimientos normativos y legales. Nuestra **responsabilidad** consiste en expresar una opinión acerca del cumplimiento de los requerimientos **descritos**.

Alcance

El examen se realizó de acuerdo con las Normas para Atestiguar emitidas por el Instituto Mexicano de Contadores Públicos, con base en el **análisis del cumplimiento** en materia de emisión, recepción y almacenaje de los Comprobantes Fiscales Digitales por Internet por parte de la entidad. Consideramos que nuestro examen proporciona una base razonable para emitir una opinión.

Opinión

En nuestra opinión, la entidad dio cumplimiento, en todos los aspectos importantes, en materia de emisión, recepción y almacenaje de los **Comprobantes Fiscales Digitales por Internet** por el periodo comprendido del 01 de abril al 30 de junio de 2020.

CP Vicente Mireles Sepúlveda

CPC Vicente Mireles S
Niños Héroes 166 Sur Col. Centro TRC
Ced. Profesional 1663138
Registro ASE-RPI-010-2017
Torreón Coahuila a 08 de julio de 2020



Estado
de Coahuila

Secretaría de Educación

II.-INFORMACIÓN PRESUPUESTARIA





Estado
de Coahuila

Secretaría de Educación

INFORMACIÓN PRESUPUESTARIA

A) ESTADO ANALÍTICO DE
INGRESOS POR CLASIFICACIÓN
ECONÓMICA DEL 01 DE ENERO AL
30 DE JUNIO DE 2020



UNIVERSIDAD TECNOLÓGICA DE PARRAS DE LA FUENTE Estado Analítico de Ingresos (Calsificación Económica) Del 1 de Enero al 30 de Junio de 2020						
Clasificación Económica	Ingreso					
	Estimado (1)	Ampliaciones y Reducciones (2)	Modificado (3= 1 + 2)	Devengado (4)	Recaudado (5)	Diferencia (6= 5 - 1)
1 INGRESOS	15,988,075.65	6,302,701.80	22,290,777.45	7,565,089.56	7,565,089.56	8,422,986.09
1.1 INGRESOS CORRIENTES	15,988,075.65	6,302,701.80	22,290,777.45	7,565,089.56	7,565,089.56	8,422,986.09
1.1.1 Impuestos	0	0	0	0	0	0
1.1.2 Contribuciones a la Seguridad Social	0	0	0	0	0	0
1.1.3 Contribuciones de Mejoras	0	0	0	0	0	0
1.1.4 Derechos, Productos y Aprovechamientos Corrientes	0	0	0	0	0	0
1.1.5 Rentas de la Propiedad	0	0	0	0	0	0
1.1.6 Venta de Bienes y Servicios de Entidades del Gobierno Federal/ Ingresos de Explotación de Entidades Empresariales	1,081,706	408,588	1,490,294	1,052,151	1,052,151	-29,552
1.1.7 Subsidios y Subvenciones Recibidos por las Entidades Empresariales Públicas	0	0	0	0	0	0
1.1.8 Transferencias, Asignaciones y Donativos Corrientes Recibidos	0	0	0	0	0	0
1.1.9 Participaciones	14,906,368	5,894,014	20,800,382	6,512,939	6,512,939	-8,303,429
1.2 INGRESOS DE CAPITAL	0	0	0	0	0	0
1.2.1 Venta (Disposición) de Activos	0	0	0	0	0	0
1.2.1.1 Venta de Activos Fijos	0	0	0	0	0	0
1.2.1.2 Venta de Objetos de Valor	0	0	0	0	0	0
1.2.1.3 Venta de Activos No Productivos	0	0	0	0	0	0
1.2.2 Diminución de Existencias	0	0	0	0	0	0
1.2.3 Incremento de la depreciación, amortización, estimaciones y provisiones acumuladas	0	0	0	0	0	0
1.2.4 Transferencias, asignaciones y donativos de capital recibidos	0	0	0	0	0	0
1.2.5 Recuperación de inversiones financieras realizadas con fines de política	0	0	0	0	0	0
3 FINANCIAMIENTO	0	0	0	0	0	0
3.1 FUENTES FINANCIERAS	0	0	0	0	0	0
3.1.1 Diminución de activos financieros	0	0	0	0	0	0
3.1.2 Incremento de pasivos	0	0	0	0	0	0
3.1.3 Incremento del patrimonio	0	0	0	0	0	0
Total	15,988,075.65	6,302,701.80	22,290,777.45	7,565,089.56	7,565,089.56	8,422,986.09
				Ingresos excedentes		

NOTA 17: Bajo protesta de decir verdad declaramos que los Estados Financieros y sus notas, son razonablemente correctos y son responsabilidad del emisor


MAE ADRIANA E. VIDAL CABALLERO
RECTORA


RECTORÍA
UNIVERSIDAD TECNOLÓGICA
PARRAS DE LA FUENTE


LIC. MARY CRUZ MOLINA SALAS
DIRECCIÓN DE CONTABILIDAD




Estado
de Coahuila

Secretaría de Educación

INFORMACIÓN PRESUPUESTARIA

B) ESTADO ANALÍTICO DE INGRESOS POR CLASIFICACIÓN POR FUENTES DE FINANCIAMIENTO DEL 01 DE ENERO AL 30 DE JUNIO DE 2020



 UNIVERSIDAD TECNOLÓGICA DE PARRAS DE LA FUENTE Estado Analítico de Ingresos Del 1 de Enero al 30 de Junio de 2020						
Estado Analítico de Ingresos Por Fuente de Financiamiento	Ingreso					Diferencia (6= 5 - 1)
	Estimado (1)	Ampliaciones y Reducciones (2)	Modificado (3= 1 + 2)	Devengado (4)	Recaudado (5)	
Ingresos del Gobierno						
Impuestos	14,906,368	5,894,014	20,800,382	6,512,939	6,512,939	-8,388,429
Contribuciones de Mejoras	0	0	0	0	0	0
Derechos	0	0	0	0	0	0
Productos	0	0	0	0	0	0
Comenta	0	0	0	0	0	0
Capital	0	0	0	0	0	0
Aprovechamientos	0	0	0	0	0	0
Comente	0	0	0	0	0	0
Capital	0	0	0	0	0	0
Participaciones y Aportaciones	14,905,368	5,894,014	20,800,382	6,512,939	6,512,939	-8,393,429
Transferencias, Asignaciones, Subsidios y Otras Ayudas	0	0	0	0	0	0
Ingresos de Organismos y Empresas						
Cuotas y Aportaciones de Seguridad Social	1,061,708	406,688	1,468,396	1,052,151	1,052,151	-29,557
Ingresos por Ventas de Bienes y Servicios	0	0	0	0	0	0
Transferencias, Asignaciones, Subsidios y Otras Ayudas	1,061,708	406,688	1,468,396	1,052,151	1,052,151	-29,557
Ingresos derivados de financiamiento						
Ingresos Derivados de Financiamientos	0	0	0	0	0	0
Total	15,968,076	6,302,702	22,290,777	7,565,090	7,565,090	-8,422,986
				Ingresos excedentarios*		

NOTA 17 Bajo protesta de decir verdad declaramos que los Estados Financieros y sus notas, son razonablemente correctos y son responsabilidad del emisor

LTP


MAE ADRIANA E. VIDAL CABALLERO
 RECTORA

RECTORÍA
 UNIVERSIDAD TECNOLÓGICA
 PARRAS DE LA FUENTE


LIC. MARY CRUZ MADINA SALAS
 DPTO. CONTABILIDAD



Estado
de Coahuila

Secretaría de Educación

INFORMACIÓN PRESUPUESTARIA

C) ESTADO ANALÍTICO DE
INGRESOS POR CLASIFICACIÓN
POR RUBRO DE INGRESOS
DEL 01 DE ENERO AL 30 DE JUNIO
DE 2020



UNIVERSIDAD TECNOLÓGICA DE PARRAS DE LA FUENTE						
Estado Analítico de Ingresos						
Del 1 de Enero al 30 de Junio de 2020						
Rubro de Ingresos	Ingreso					Diferencia (6= 5 - 1)
	Estimado (1)	Ampliaciones y Reducciones (2)	Modificado (3= 1 + 2)	Devengado (4)	Recaudado (5)	
Impuestos	0	0	0	0	0	0
Cuotas y Aportaciones de Seguridad Social	0	0	0	0	0	0
Contribuciones de Mejoras	0	0	0	0	0	0
Derechos	0	0	0	0	0	0
Productos	0	0	0	0	0	0
Corriente	0	0	0	0	0	0
Capital	0	0	0	0	0	0
Aprovechamientos	0	0	0	0	0	0
Corriente	0	0	0	0	0	0
Capital	0	0	0	0	0	0
Ingresos por Ventas de Bienes y Servicios	1,081,708	408,688	1,490,396	1,052,151	1,052,151	-29,557
Participaciones y Aportaciones	14,906,368	5,894,014	20,800,382	6,512,939	6,512,939	-8,393,429
Transferencias, Asignaciones, Subsidios y Otras Ayudas	0	0	0	0	0	0
Ingresos Derivados de Financiamientos	0	0	0	0	0	0
Total	15,988,076	6,302,702	22,290,777	7,565,090	7,565,090	-8,422,986
				Ingresos excedentes¹		

NOTA 17 Bajo protesta de decir verdad declaramos que los Estados Financieros y sus notas, son razonablemente correctos y son responsabilidad del emisor


MAE ADRIANA E. VIDAL CABALLERO
 RECTORA

RECTORÍA
 UNIVERSIDAD TECNOLÓGICA
 PARRAS DE LA FUENTE


LIC. MARY CRUZ MOLINA SALAS
 BPTO. CONTABILIDAD



Estado
de Coahuila

Secretaría de Educación

INFORMACIÓN PRESUPUESTARIA

D) ESTADO ANALÍTICO DE
EGRESOS POR CLASIFICACIÓN
ADMINISTRATIVA
DEL 01 DE ENERO AL 30 DE
JUNIO DE 2020



 UNIVERSIDAD TECNOLÓGICA DE PARRAS DE LA FUENTE Estado Analítico del Ejercicio del Presupuesto de Egresos Clasificación Administrativa Del 1 de Enero al 31 de Marzo de 2020						
Concepto	Egresos					
	Aprobado 1	Ampliaciones/ (Reducciones) 2	Modificado 3 = (1 + 2)	Devengado 4	Pagado 5	Subejercicio 6 = (3 - 4)
100 UNIVERSIDAD TECNOLÓGICA DE PARRAS DE LA FUENTE	\$15,988,076	\$0	\$15,988,076	\$7,804,650	\$7,803,902	\$8,183,426
101 RECTORIA	\$242,000	\$346,671	\$588,671	\$688,564	\$688,564	-\$99,893
102 DIRECCION ACADEMICA	\$79,855	\$1,436,778	\$1,518,633	\$3,314,338	\$3,314,338	-\$1,795,705
103 ADMINISTRACION Y FINANZAS	\$15,610,266	-\$2,433,944	\$13,176,322	\$2,420,278	\$2,420,278	\$10,756,044
104 PLANEACION	\$0	\$61,582	\$61,582	\$100,181	\$100,181	-\$38,599
105 SERVICIOS ESCOLARES	\$5,500	\$329,849	\$335,349	\$648,743	\$647,995	-\$313,394
106 SITE	\$11,000	\$160,210	\$171,210	\$364,006	\$364,006	-\$192,796
107 VINCLACION	\$39,454	\$96,854	\$136,308	\$268,540	\$268,540	-\$132,232
Total del Gasto	16,980,076.65	\$0	15,988,076.65	7,904,649.90	7,803,902.35	8,183,425.75

NOTA 17. Bajo protesta de decir verdad declaramos que los Estados Financieros y sus notas son razonablemente correctos y son responsabilidad del emisor.


 MAE ADRIANA E. VIDAL CABALLERO
 RECTORA


 MARY CARIZ MOLINA SALAS
 DPTO. CONTABILIDAD



Estado
de Coahuila

Secretaría de Educación

INFORMACIÓN PRESUPUESTARIA

E) ESTADO ANALÍTICO DEL EJERCICIO DEL PRESUPUESTO DE EGRESOS POR CLASIFICACIÓN ECONÓMICA

DEL 01 DE ENERO AL 30 DE JUNIO
DE 2020



Concepto	Egresos					
	Aprobado	Ampliaciones/ (Reducciones)	Modificado	Devengado	Pagado	Subejercicio
	1	2	3 = (1 + 2)	4	5	6 = (3 - 4)
Gasto Corriente	15,988,076	-13,651	15,974,425	7,790,999	7,790,252	8,183,426
Gasto de Capital	0	13,651	13,651	13,651	13,651	0
Amortización de la Deuda y Disminución de Pasivos	0	0	0	0	0	0
Pensiones y Jubilaciones	0	0	0	0	0	0
Participaciones	0	0	0	0	0	0
Total del Gasto	15,988,076.65	0.00	15,988,076.65	7,804,649.90	7,803,902.36	8,183,426.75

NOTA 17: Bajo protesta de decir verdad declaramos que los Estados Financieros y sus notas son razonablemente correctos y son responsabilidad del emisor.


 MAE ADRIANA E VIDAL-CABALLERO
 RECTORA

 **RECTORÍA**
 UNIVERSIDAD TECNOLÓGICA
 PARRAS DE LA FUENTE


 MARY-CRUZ MOLINA SALAS
 DPTO CONTABILIDAD



Estado
de Coahuila

Secretaría de Educación

INFORMACIÓN PRESUPUESTARIA

F) ESTADO ANALÍTICO DEL
EJERCIO DEL PRESUPUESTO DE
EGRESOS POR CLASIFICACIÓN
POR OBJETO DE GASTO
DEL 01 DE ENERO AL 30 DE JUNIO
DE 2020



Bienes Muebles, Inmuebles e Intangibles	0.00	13,650.69	13,650.69	13,650.69	13,650.69	0.00
Mobiliario y Equipo de Administración	0.00	0.00	0.00	0.00	0.00	0.00
Mobiliario y Equipo Educativo y Recreativo	0.00	0.00	0.00	0.00	0.00	0.00
Equipo e Instrumental Médico y de Laboratorio	0.00	0.00	0.00	0.00	0.00	0.00
Vehículos y Equipo de Transporte	0.00	0.00	0.00	0.00	0.00	0.00
Equipo de Defensa y Seguridad	0.00	0.00	0.00	0.00	0.00	0.00
Máquina, Otros Equipos y Herramientas	0.00	13,650.69	13,650.69	13,650.69	13,650.69	0.00
Activos Biológicos	0.00	0.00	0.00	0.00	0.00	0.00
Bienes Inmuebles	0.00	0.00	0.00	0.00	0.00	0.00
Activos Intangibles	0.00	0.00	0.00	0.00	0.00	0.00
Inversión Pública	0.00	0.00	0.00	0.00	0.00	0.00
Obra Pública en Bienes de Dominio Público	0.00	0.00	0.00	0.00	0.00	0.00
Obra Pública en Bienes Propios	0.00	0.00	0.00	0.00	0.00	0.00
Proyectos Productivos y Acciones de Fomento	0.00	0.00	0.00	0.00	0.00	0.00
Inversiones Financieras y Otras Provisiones	0.00	0.00	0.00	0.00	0.00	0.00
Inversiones Para el Fomento de Actividades Productivas	0.00	0.00	0.00	0.00	0.00	0.00
Acciones y Participaciones de Capital	0.00	0.00	0.00	0.00	0.00	0.00
Compra de Títulos y Valores	0.00	0.00	0.00	0.00	0.00	0.00
Concesión de Préstamos	0.00	0.00	0.00	0.00	0.00	0.00
Inversiones en Fideicomisos, Mandatos y Otros Análogos	0.00	0.00	0.00	0.00	0.00	0.00
Otras Inversiones Financieras	0.00	0.00	0.00	0.00	0.00	0.00
Provisiones para Contingencias y Otras Enajenaciones Especiales	0.00	0.00	0.00	0.00	0.00	0.00
Participaciones y Aportaciones	0.00	0.00	0.00	0.00	0.00	0.00
Participaciones	0.00	0.00	0.00	0.00	0.00	0.00
Aportaciones	0.00	0.00	0.00	0.00	0.00	0.00
Conversiones	0.00	0.00	0.00	0.00	0.00	0.00
Deuda Pública	0.00	0.00	0.00	0.00	0.00	0.00
Amortización de la Deuda Pública	0.00	0.00	0.00	0.00	0.00	0.00
Intereses de la Deuda Pública	0.00	0.00	0.00	0.00	0.00	0.00
Comisiones de la Deuda Pública	0.00	0.00	0.00	0.00	0.00	0.00
Gastos de la Deuda Pública	0.00	0.00	0.00	0.00	0.00	0.00
Costo por Coberturas	0.00	0.00	0.00	0.00	0.00	0.00
Apoyos Financieros	0.00	0.00	0.00	0.00	0.00	0.00
Adjudos de Ejercicios Fiscales Anteriores (Adefas)	0.00	0.00	0.00	0.00	0.00	0.00
Total del Gasto	15,988,075.65	15,988,075.65	15,988,075.65	7,804,648.90	7,803,902.35	8,183,425.75

NOTA 17: Bajo protesta de decir verdad declaramos que los Estados Financieros y sus notas son razonablemente correctos y son responsabilidad del emisor.


 MAE ARIANA E. VIDAL CABALLERO
 RECTORA


 UTP
 RECTORÍA
 UNIVERSIDAD TECNOLÓGICA
 FUENTE DE LA FUENTE


 MARY CECILIA SALAS
 DPTO. CONTABILIDAD



Estado
de Coahuila

Secretaría de Educación

INFORMACIÓN PRESUPUESTARIA

G) ESTADO ANALÍTICO DEL EJERCICIO DEL PRESUPUESTO DE EGRESOS POR CLASIFICACIÓN FUNCIONAL

DEL 01 DE ENERO AL 30 DE JUNIO
DE 2020



Concepto	Egresos					Subejercicio 6 = (3 - 4)
	Aprobado	Ampliaciones/ (Reducciones)	Modificado	Devengado	Pagado	
	1	2	3 = (1 + 2)	4	5	
Gobiernos	0	0	0	0	0	0
Legislación	0	0	0	0	0	0
Justicia	0	0	0	0	0	0
Coordinación de la Política de Gobierno	0	0	0	0	0	0
Relaciones Exteriores	0	0	0	0	0	0
Asuntos Financieros y Hacendarios	0	0	0	0	0	0
Seguridad Nacional	0	0	0	0	0	0
Asuntos de Orden Público y de Seguridad Interior	0	0	0	0	0	0
Otros Servicios Generales	0	0	0	0	0	0
Desarrollo Social	15,988,075.65	0	15,988,075.65	7,804,649.90	7,803,902.35	8,183,425.75
Protección Ambiental	0	0	0	0	0	0
Vivienda y Servicios a la Comunidad	0	0	0	0	0	0
Salud	0	0	0	0	0	0
Recreación, Cultura y Otras Manifestaciones Sociales	0	0	0	0	0	0
Educación	15,988,076	0	15,988,076	7,804,650	7,803,902	8,183,426
Protección Social	0	0	0	0	0	0
Otros Asuntos Sociales	0	0	0	0	0	0
Desarrollo Económico	0	0	0	0	0	0
Asuntos Económicos, Comerciales y Laborales en General	0	0	0	0	0	0
Agropecuaria, Silvicultura, Pesca y Caza	0	0	0	0	0	0
Combustibles y Energía	0	0	0	0	0	0
Minería, Manufacturas y Construcción	0	0	0	0	0	0
Transporte	0	0	0	0	0	0
Comunicaciones	0	0	0	0	0	0
Turismo	0	0	0	0	0	0
Ciencia, Tecnología e Innovación	0	0	0	0	0	0
Otros Industrias y Otros Asuntos Económicos	0	0	0	0	0	0
Otras no Clasificadas en Funciones Anteriores	0	0	0	0	0	0
Transacciones de la Deuda Pública / Costo Financiero de la Deuda	0	0	0	0	0	0
Transferencias, Participaciones y Aportaciones entre Diferentes Niveles y Ordenes	0	0	0	0	0	0
saneamiento del Sistema Financiero	0	0	0	0	0	0
Adeudos de Ejercicios Fiscales Anteriores	0	0	0	0	0	0
Total del Gasto	15,988,075.65	0	15,988,075.65	7,804,649.90	7,803,902.35	8,183,425.75

NOTA 17: Bajo protesta de decir verdad declaramos que los Estados Financieros y sus notas son razonablemente correctos y son responsabilidad del emisor.



MAE ADRIANA E. VIDAL CABALLERO
RECTORA



RECTORÍA
UNIVERSIDAD TECNOLÓGICA
PARRAS DE LA FUENTE



MARY CRUZ MOLINA SALAS
ORIGENARIBILIDAD



Estado
de Coahuila

Secretaría de Educación

INFORMACIÓN PRESUPUESTARIA

H) ENDEUDAMIENTO NETO
DEL 01 DE ENERO AL 30 DE JUNIO
DE 2020



Identificación de Crédito o Instrumento	Contratación/Colocación	Amortización	Endeudamiento Neto
	A	B	C = A - B
Creditos Bancarios			
			0
			0
			0
			0
LA UNIVERSIDAD NO CUENTA CON FINANCIAMIENTOS DE ESTE TIPO			
			0
			0
			0
			0
			0
			0
Total Créditos Bancarios	0	0	0
Otros Instrumentos de Deuda			
			0
			0
			0
			0
			0
			0
			0
			0
			0
Total Otros Instrumentos de Deuda	0	0	0
TOTAL	0	0	0

NOTA 17: Bajo protesta de decir verdad declaramos que los Estados Financieros y sus notas, son razonablemente correctos y son responsabilidad del emisor


MAE ADRIANA E. VIDAL CABALLERO
 RECTORA


LIC. MARY CRUZ MOLINA SALAS
 DPTO. CONTABILIDAD



Estado
de Coahuila

Secretaría de Educación

INFORMACIÓN PRESUPUESTARIA

I) INTERESES DE LA DEUDA
DEL 01 DE ENERO AL 30 DE JUNIO
DE 2020






Estado
de Coahuila

Secretaría de Educación

INFORMACIÓN PRESUPUESTARIA

J) UN FLUJO DE FONDOS QUE
RESUMA TODAS LAS
OPERACIONES
DEL 01 DE ENERO AL 30 DE JUNIO
DE 2020



 UNIVERSIDAD TECNOLÓGICA DE PARRAS DE LA FUENTE Indicadores de Postura Fiscal (FLUJO DE FONDOS) Del 1 de Enero al 30 de Junio de 2020			
Concepto	Estimado	Devengado	Pagado ³
I. Ingresos Presupuestarios (I=1+2)	15,988,075.65	7,565,089.56	7,565,089.56
1. Ingresos del Gobierno de la Entidad Federativa ¹	0	0	0
2. Ingresos del Sector Paraestatal ¹	15,988,075.65	7,565,089.56	7,565,089.56
II. Egresos Presupuestarios (II=3+4)	15,988,075.65	7,804,649.90	7,803,902.35
3. Egresos del Gobierno de la Entidad Federativa ²	0	0	0
4. Egresos del Sector Paraestatal ²	15,988,075.65	7,804,649.90	7,803,902.35
III. Balance Presupuestario (Superávit o Déficit) (III = I - II)	0	- 239,560.34	- 238,812.79



Concepto	Estimado	Devengado	Pagado ³
III. Balance presupuestario (Superávit o Déficit)	-	- 239,560.34	- 238,812.79
IV. Intereses, Comisiones y Gastos de la Deuda	-	-	-
V. Balance Primario (Superávit o Déficit) (V= III - IV)	-	- 239,560.34	- 238,812.79

Concepto	Estimado	Devengado	Pagado ³
A. Financiamiento	-	-	-
B. Amortización de la deuda	-	-	-
C. Endeudamiento ó desendeudamiento (C = A - B)	-	-	-


1. Los Ingresos que se presentan son los ingresos presupuestarios totales sin incluir los ingresos por financiamientos. Los Ingresos del Gobierno de la Entidad Federativa corresponden a los del Poder Ejecutivo, Legislativo Judicial y Autónomos

2. Los egresos que se presentan son los egresos presupuestarios totales sin incluir los egresos por amortización. Los egresos del Gobierno de la Entidad Federativa corresponden a los del Poder Ejecutivo, Legislativo, Judicial y Órganos Autónomos

3. Para Ingresos se reportan los ingresos recaudados; para egresos se reportan los egresos pagados

MAE ADRIANA E. VIDAL CABALLERO
 RECTORA


RECTORÍA
 UNIVERSIDAD TECNOLÓGICA
 PARRAS DE LA FUENTE

LIC. MARY CRUZ MOLINA SALAS
 DPTO. CONTABILIDAD



Estado
de Coahuila

Secretaría de Educación

III.- INFORMACIÓN PROGRAMÁTICA





Estado
de Coahuila

Secretaría de Educación

INFORMACIÓN PROGRAMÁTICA

A) GASTO POR CATEGORÍA
PROGRAMÁTICA
DEL 01 DE ENERO AL 30 DE
JUNIO DE 2020



Concepto	Egresos					Subejercicio
	1 Aprobado	2 Ampliaciones/ (Reducciones)	3 = (1 + 2) Modificado	4 Devengado	5 Pagado	
Programas	15,988,076	0	15,988,076	7,804,650	7,803,902	8,183,426
Subsidios Sector Social y Privado o Entidades Federativas y Municipios:	0	0	0	0	0	0
Sujetos a Reglas de Operación	0	0	0	0	0	0
Otros Subsidios	0	0	0	0	0	0
Desempeño de las Funciones	15,988,076	0	15,988,076	7,804,650	7,803,902	8,183,426
Prestación de Servicios Públicos	15,988,076	0	15,988,076	7,804,650	7,803,902	8,183,426
Provisión de Bienes Públicos	0	0	0	0	0	0
Planación, seguimiento y evaluación de políticas públicas	0	0	0	0	0	0
Promoción y fomento	0	0	0	0	0	0
Regulación y supervisión	0	0	0	0	0	0
Funciones de las Fuerzas Armadas (Únicamente Gobierno Federal)	0	0	0	0	0	0
Específicos	0	0	0	0	0	0
Proyectos de Inversión	0	0	0	0	0	0
Administrativos y de Apoyo	0	0	0	0	0	0
Apoyo al proceso presupuestario y para mejorar la eficiencia institucional	0	0	0	0	0	0
Apoyo a la función pública y al mejoramiento de la gestión	0	0	0	0	0	0
Operaciones ajenas	0	0	0	0	0	0
Compromisos	0	0	0	0	0	0
Obligaciones de cumplimiento de resolución jurisdiccional	0	0	0	0	0	0
Desastres Naturales	0	0	0	0	0	0
Obligaciones	0	0	0	0	0	0
Pensiones y jubilaciones	0	0	0	0	0	0
Aportaciones a la seguridad social	0	0	0	0	0	0
Aportaciones a fondos de estabilización	0	0	0	0	0	0
Aportaciones a fondos de inversión y reestructura de pasivos	0	0	0	0	0	0
Programas de Gasto Federativizado (Gobierno Federal)	0	0	0	0	0	0
Gasto Federativizado	0	0	0	0	0	0
Participaciones a entidades federativas y municipios	0	0	0	0	0	0
Costo financiero, deuda o apoyos a deudores y ahorradores de la banca	0	0	0	0	0	0
Adulterio de servicios fiscales anteriores	0	0	0	0	0	0
Total del Gasto	15,988,076	0	15,988,076	7,804,650	7,803,902	8,183,426

NOTA: Bajo protesta de decir verdad declaramos que los Estados Financieros y sus notas son razonablemente correctos y son responsabilidad del emisor



MAE ADRIANA E. VIDAL CABALLERO
 RECTORA



RECTORÍA
 UNIVERSIDAD TECNOLÓGICA
 PINAR DEL RÍO



Estado
de Coahuila

Secretaría de Educación

INFORMACIÓN PROGRAMÁTICA

B) PROGRAMAS Y PROYECTOS DE
INVERSIÓN
DEL 01 DE ENERO AL 30 DE JUNIO
DE 2020



PROGRAMAS Y PROYECTOS DE INVERSIÓN DEL 01 DE ENERO AL 30 DE JUNIO DEL
2020

A LA FECHA 31 DE MARZO DE 2020 LA UNIVERSIDAD TECNOLÓGICA DE PARRAS DE
LA FUENTE NO CUENTA CON NINGUN PROGRAMA Y PROYECTOS DE INVERSIÓN.

Bajo protesta de decir verdad declaramos que los Estados Financieros y sus notas son
razonablemente correctos y son responsabilidad del emisor.


MAE ADRIANA E. VIDAL CABALLERO
RECTORA


RECTORÍA
UNIVERSIDAD TECNOLÓGICA
PARRAS DE LA FUENTE


LIC. MARY CRUZ MOLINA SALAS
DBTO CONTABILIDAD



Estado
de Coahuila

Secretaría de Educación

INFORMACIÓN PROGRAMÁTICA

C) INDICADORES DE RESULTADOS
DEL 01 DE ENERO AL 30 DE JUNIO
DE 2020





UNIVERSIDAD TECNOLÓGICA DE PARRAS DE LA FUENTE

Indicadores de Resultados

Del 1 de abril al 30 de Junio de 2020

AUTONOMÍA FINANCIERA

1. Objetivo del indicador: conocer la capacidad que tiene la administración para cubrir los gastos de operación utilizados para proporcionar los servicios públicos en relación a la recaudación de ingresos propios.

2. Interpretación: a mayor valor del porcentaje una mayor capacidad de cobertura de los gastos de operación.

3. Variables componentes: IP = Ingreso Propio
GC = Gasto de Operación

4. Unidad de medida de variables componentes: pesos (\$)

5. Fórmula: IP / GO

6. Unidad de medida del resultado: porcentaje (%)

7. Rango de valor: 0 a 100%

8. Parámetros:
Positivo = mayor a 55%
Aceptable = 45 a 55%
No aceptable = menor a 45%

EVALUACIÓN PRESUPUESTAL Y DESEMPEÑO	LOS INGRESOS SON SOLO LOS PROPIOS Y LOS GASTOS SON LOS DE OPERACIÓN O CORRIENTES		
	VARIABLES	IP	531,576.00
		GO / GC	4,020,508.88
			13.22%



RECTORÍA
UNIVERSIDAD TECNOLÓGICA
PARRAS DE LA FUENTE

MAE ADRIANA E. VIDAL CABALLERO
RECTORA




MARY CRUZ MOLINA SALAS
DPTO CONTABILIDAD

	UNIVERSIDAD TECNOLÓGICA DE PARRAS DE LA FUENTE Indicadores de Resultados Del 1 de abril al 30 de Junio de 2020					
GESTIÓN DE NÓMINA						
1. Objetivo del indicador: conocer el nivel de acercamiento del monto de los servicios personales ejercidos contra los presupuestados, y por ello la capacidad de planeación y seguimiento institucional.						
2. Interpretación: a mayor acercamiento al monto presupuestado una mejor gestión de nómina.						
3. Variables componentes: GN = Gasto de Nómina GNP = Gasto de Nómina Presupuestada						
4. Unidad de medida de variables componentes: pesos (\$)						
5. Fórmula: GN / GNP						
6. Unidad de medida del resultado: veces (múltiples)						
7. Rango de valor: 0 o más veces						
8. Parámetros: Positivo = 0.98 a 1.00 veces Aceptable = 0.97 a 1.03 veces No aceptable = mayor a 1.03 veces						
EVALUACIÓN PRESUPUESTAL Y DESEMPEÑO	SE REFIERE AL GASTO DEVENGADO EN EL RENGLON DE SERVICIOS PERSONALES MENOS SEGURIDAD SOCIAL, CONTRA LA PRESUPUESTADO					
VARIABLES	<table border="1" style="width: 100%; border-collapse: collapse;"> <tr> <td style="width: 15%;">GN</td> <td style="width: 35%;">3,052,919.25</td> <td rowspan="2" style="width: 10%; text-align: center; vertical-align: middle;">0.87</td> </tr> <tr> <td>GNP</td> <td>3,502,636.16</td> </tr> </table>	GN	3,052,919.25	0.87	GNP	3,502,636.16
GN	3,052,919.25	0.87				
GNP	3,502,636.16					

MAE ADRIANA E. VIDAL CABALLERO
RECTORA


RECTORÍA
 UNIVERSIDAD TECNOLÓGICA
 PARRAS DE LA FUENTE

MARY CRUZ MOLINA SALAS
DPTO CONTABILIDAD



UNIVERSIDAD TECNOLÓGICA DE PARRAS DE LA FUENTE

Indicadores de Resultados

Del 1 de abril al 30 de Junio de 2020

RESULTADO FINANCIERO

1. Objetivo del indicador: conocer el grado de equilibrio financiero en la administración de los recursos.

2. Interpretación: a mejor resultado dentro de un parámetro preestablecido, mayor equilibrio financiero en la administración de los recursos.

3. Variables componentes: IT = Ingresos Totales
 SI = Saldo Inicial
 ET = Egresos Totales

4. Unidad de medida de variables componentes: pesos (\$)

5. Fórmula: $IT + SI / ET$

6. Unidad de medida del resultado: veces (múltiples)

7. Rango de valor: 0 (cero) o más veces

8. Parámetros:
Positivo = 1.07 a 1.18 veces
Aceptable = 1.00 a 1.06 veces
No aceptable = menor a 1.00 y mayor a 1.18 veces

EVALUACIÓN PRESUPUESTAL Y DESEMPEÑO	LOS INGRESOS TOTALES SON LOS REFLEJADOS EN EL FLUJO DE EFECTIVO Y LOS EGRESOS SON LOS DEVENGADOS DEL PERIODO			1.04
	VARIABLES	IT	4,174,610.28	
		SI	-	
		ET	4,020,508.88	



MAE ADRIANA E. VIDAL CABALLERO
RECTORA



RECTORÍA
UNIVERSIDAD TECNOLÓGICA
PARRAS DE LA FUENTE



MARY CRUZ MOLINA SALAS
DPTO. CONTABILIDAD



UNIVERSIDAD TECNOLÓGICA DE PARRAS DE LA FUENTE

Indicadores de Resultados

Del 1 de abril al 30 de Junio de 2020

MARGEN DE SEGURIDAD

1. Objetivo del indicador: conocer si el Organismo contempla para su mejor administración un fondo de contingencia para cubrir imprevistos, con una meta de aproximadamente a tres meses de nómina.

2. Interpretación: a mayor frecuencia en el indicador, mayor seguridad para solventar contingencias.

3. Variables componentes: AC = Activo Circulante
PC = Pasivo Circulante

4. Unidad de medida de variables componentes: pesos (\$)

5. Fórmula: $(AC - PC) / PC$

6. Unidad de medida del resultado: porcentaje (%)

7. Rango de valor: 0 a 100%

8. Parámetros:
Positivo = mayor a 10 hasta 35%
Aceptable = 0 a 10%
No aceptable = menor a 0% y mayor a 35%


EVALUACIÓN PRESUPUESTAL Y DESEMPEÑO	SE REFIERE EN ACTIVO CIRCULANTE A LOS REFLEJADO EN BALANCE Y DE PRONTA RECUPARACIÓN Y EL PASIVO AL MENOS A UN AÑO		
	VARIABLES	AC	1,667,863.23
		PC	4,152,376.31
		----	-
			40%



MAE ADRIANA E. VIDAL CABALLERO
RECTORA



RECTORÍA
UNIVERSIDAD TECNOLÓGICA
PARRAS DE LA FUENTE



MARY CRUZ MOLINA SALAS
DPTO CONTABILIDAD



Estado
de Coahuila

Secretaría de Educación

INFORMACIÓN PROGRAMÁTICA

D) EL CUMPLIMIENTO DE LOS
OBJETIVOS, METAS Y
SATISFACCIÓN DE NECESIDADES
PROYECTADOS EN LOS
PROGRAMAS PRESUPUESTARIOS
CORRESPONDIENTES.





Universidad Tecnológica de Parras



MATRÍCULA TOTAL ATENDIDA.

En el cuatrimestre mayo – agosto 2020 se atiende una matrícula total de 249 alumnos.

Matricula Total Atendida.

MATRÍCULA POR GÉNERO.

La matrícula total atendida por género para el cuatrimestre muestra una población total de 103 mujeres y 146 hombres en donde predominan los hombres, en una relación de 41 y 59 por ciento respectivamente.

Matricula Total Atendida por Género.

POBLACIÓN ESCOLAR POR PROGRAMA EDUCATIVO.

La matrícula total atendida para el cuatrimestre mayo-agosto 2020, se distribuye en 8 de los 10 programas educativos, se destaca el programa de T.S.U. en Procesos Industriales Área Manufactura con el 30 por ciento de la matrícula total. En el nivel de Ingeniería la carrera de Procesos y Operaciones Industriales concentra el 15 por ciento de la matrícula.

Población Escolar por Programa Educativo.

NIVEL DE APROVECHAMIENTO ACADÉMICO.

El aprovechamiento Académico institucional en el cuatrimestre enero – abril 2020 fue de 8.8, el cual se mantiene en el indicador institucional del 8.6 estos resultados, nos sitúa en línea con el indicador de la CGUTyP.

Aprovechamiento Académico.



III Sesión Ordinaria
10 de julio de 2020



Universidad Tecnológica de Parras



ÍNDICE DE REPROBACIÓN.

Para el cuatrimestre enero – abril 2020, la tasa de reprobación fue de 4 por ciento de la matrícula total atendida. Nuestros valores actuales se mantienen en los registrados en el Subsistema de Universidades Tecnológicas. Esto se ha logrado gracias al acompañamiento académico a nuestros estudiantes a través de tutorías, talleres y cursos remediales de nivelación, capacitación docente en el modelo EBC, coaching y el servicio psicopedagógico.

Reprobación septiembre – diciembre 2020.

ÍNDICE DE DESERCIÓN.

En el cuatrimestre enero - abril 2020, se reportaron 7 casos de deserción estudiantil que representa el 2 por ciento de la matrícula total atendida. Nuestros valores actuales se encuentran muy por debajo de los registrados en el Subsistema de Universidades Tecnológicas.

Deserción enero – abril 2020.

TASA DE RETENCIÓN.

Para el cuatrimestre enero - abril 2020, se alcanza una tasa de retención del 96 por ciento, al registrarse 15 bajas definitivas del total de la matrícula atendida. Nuestros valores actuales se ubican por encima de los registrados a nivel nacional en educación superior, gracias al Acompañamiento Académico al estudiante.

Tasa de Retención UTParras.

BECAS.

Durante el periodo mayo – agosto 2020, fueron beneficiados 35 alumnos con la Beca Jóvenes Escribiendo el Futuro y 2 becas institucionales

Población Estudiantil por Tipo de Beca.



III Sesión Ordinaria
10 de julio de 2020



Universidad Tecnológica de Parras



PERSONAL DOCENTE.

En el cuatrimestre mayo – agosto 2020, se cuenta con una plantilla de 37 docentes, de los cuales 2 son Profesores de Tiempo Completo y 35 Profesores de Asignatura. El 25 por ciento del profesorado cuenta con posgrado y el 50 por ciento de los Profesores de Tiempo Completo, están cursando estudios de doctorado.

Personal Docente.

CAPACITACIÓN DEL PERSONAL DOCENTE.

CURSO “BECA SANTANDER- ANUT”

La Universidad convoca al personal Docente, Administrativo y alumnos de 6° Cuatrimestre de los cinco Programas Educativos a inscribirse al Curso “De la Idea a la Empresa” teniendo como objetivo desarrollar competencias y habilidades para la innovación y el emprendimiento buscando formar un esquema de creación y aplicación de la innovación dentro de una organización, así como conocer y aplicar las principales metodologías y herramientas para desarrollar un plan de negocio para emprender; el cual lo ofrece Becas Santander- ANUT realizado en conjunto con la UNAM, el cual se llevó a cabo en línea iniciando el 15 de junio, con una duración de 30 horas.

CURSO DE SISTEMA DE TRANSFERENCIA DE CONOCIMIENTOS “CONOCER”

Personal docente y administrativo de la universidad inician curso de CONOCER para la capacitación de la Entidad Certificadora, con el objetivo de dar seguimiento a las actividades de la Entidad Certificadora de la Universidad Tecnológica de Parras de la Fuente, el cual se llevará en línea.

ACTOS PROTOCOLARIOS NIVEL INGENIERÍA.

El día 03 de junio se lleva a cabo el acto protocolario de la carrera de Ingeniería en Procesos y Operaciones Industriales, así como el día 04 de junio se llevan a cabo los de las carreras de Ingeniería en Agricultura Sustentable y Protegida, Ingeniería en Desarrollo e Innovación Empresarial, Ingeniería en Tecnologías de la Información y Licenciatura en Gestión y Desarrollo Turístico, los cuales se llevaron a cabo en línea.



III Sesión Ordinaria
10 de julio de 2020




Estado
de Coahuila

Secretaría de Educación

INFORMACIÓN PROGRAMÁTICA

E) LOS RESULTADOS DE LA
EVALUACIÓN DEL DESEMPEÑO DE
LOS PROGRAMAS DE LA ENTIDAD
FEDERATIVA ASÍ COMO LOS
VINCULADOS CON RECURSOS
FEDERALES TRANSFERIDOS



	UNIVERSIDAD TECNOLÓGICA DE PARRAS DE LA FUENTE Evaluación de Desempeño Del 1 de abril al 30 de Junio de 2020
---	---

AUTONOMIA FINANCIERA

EVALUACIÓN PRESUPUESTAL Y DESEMPEÑO	LOS INGRESOS SON SOLO LOS PROPIOS Y LOS GASTOS SON LOS DE OPERACIÓN O CORRIENTES		
	VARIABLES	IP	531,576.00
		GO / GC	4,020,508.88
			13.22%

GESTIÓN DE NOMINA

EVALUACIÓN PRESUPUESTAL Y DESEMPEÑO	SE REFIERE AL GASTO DEVENGADO EN EL RENGLÓN DE SERVICIOS PERSONALES MENOS SEGURIDAD SOCIAL, CONTRA LA PRESUPUESTADO		
	VARIABLES	GN	3,052,919.25
		GNP	3,502,636.16
			0.87

RESULTADO FINANCIERO

EVALUACIÓN PRESUPUESTAL Y DESEMPEÑO	LOS INGRESOS TOTALES SON LOS REFLEJADOS EN EL FLUJO DE EFECTIVO Y LOS EGRESOS SON LOS DEVENGADOS DEL PERIODO		
	VARIABLES	IT	4,174,610.28
		SI	-
		ET	4,020,508.88
			1.04

MARGEN DE SEGURIDAD

EVALUACIÓN PRESUPUESTAL Y DESEMPEÑO	SE REFIERE EN ACTIVO CIRCULANTE A LOS REFLEJADO EN BALANCE Y DE PRONTA RECUPERACIÓN Y EL PASIVO AL MENOS A UN AÑO		
	VARIABLES	AC	1,667,863.23
		PC	4,152,376.31
		---	-
			40%

INDICE DE REPROBACIÓN

EVALUACIÓN Y DESEMPEÑO EDUCATIVO	SE REFIERE AL APROVECHAMIENTO EDUCATIVO POR CADA UNO DE LOS PROGRAMAS QUE SE MANEJAN EN LA UNIVERISDAD POR NUMERO DE ALUMNOS		
	VARIABLES	MAT inc	344
		MAT fin	249
		REP alum	9
			2.62

INDICE DE APROVECHAMIENTO

EVALUACIÓN Y DESEMPEÑO EDUCATIVO	SE REFIERE AL APROVECHAMIENTO EDUCATIVO POR CADA UNO DE LOS PROGRAMAS QUE SE MANEJAN EN LA UNIVERISDAD POR PROM DE CALIFICACIONES		
	VARIABLES	NUM mat	10
		SUM prom	87
			8.70

 MAE ADRIANA E. VIDAL CABALLERO RECTORA	 RECTORÍA UNIVERSIDAD TECNOLÓGICA PARRAS DE LA FUENTE	 MARY CRUZ MOLINA SALAS DEPTO CONTABILIDAD
--	--	--



Estado
de Coahuila

Secretaría de Educación

IV.-INFORMACIÓN ADICIONAL






Estado
de Coahuila

Secretaría de Educación

INFORMACIÓN ADICIONAL

A) LA RELACIÓN DE BIENES
MUEBLES QUE COMPONEN EL
PATRIMONIO AL 30 DE JUNIO
2020




 UNIVERSIDAD TECNOLÓGICA DE PARRAS DE LA FUENTE Relación de Bienes Muebles que Comprenden su Patrimonio Enero-Junio 2020		
Código	Descripción del Bien	Valor en libros
1241-1	Muebles de oficina y Estantería	578,713.39
1241-2	Muebles, Excepto de Oficina y Estantería	867,499.65
1241-3	Equipo de Cómputo y de Tecnologías de la Información	2,691,742.16
1241-9	Otros Mobiliarios y Equipo de Administración	120,480.55
1242-1	Equipos y Aparatos Audiovisuales	22,444.60
1242-2	Aparatos Deportivos	20,456.00
1242-3	Cameras Fotograficas y de Video	378,712.16
1242-9	Otro Mobiliario y Equipo Educativo y Recreativo	185,217.18
1243-1	Equipo Médico y de Laboratorio	4,549.00
1244-1	Vehículos y Equipo Terrestre	65,000.00
1246-1	Maquinaria y Equipo Agropecuario	124,066.89
1246-2	Maquinaria y Equipo Industrial	3,290.33
1246-5	Equipo de Comunicación y Telecomunicación	1,464,630.87
1246-7	Herramientas y Maquinas-Herramienta	13,650.69
1248-8	Árboles y Plantas	333,258.13
		6,873,711.60

Bajo protesta de decir verdad declaramos que los Estados Financieros y sus Notas son razonablemente correctos y responsabilidad del emisor


 MAE ADRIANA E. VIDAL CABALLERO
 RECTORA



RECTORÍA
 UNIVERSIDAD TECNOLÓGICA
 PARRAS DE LA FUENTE


 LIC. MARY CRUZ MOLINA SALAS
 DPTO. CONTABILIDAD




Estado
de Coahuila

Secretaría de Educación


INFORMACIÓN ADICIONAL

B) LA RELACIÓN DE BIENES INMUEBLES QUE COMPONEN EL PATRIMONIO AL 30 DE JUNIO 2020




 UNIVERSIDAD TECNOLÓGICA DE PARRAS DE LA FUENTE		
Relación de Bienes Inmuebles que Comprenden su Patrimonio		
Enero-Junio 2020		
Código	Descripción del Bien	Valor en libros
1239-01	Malla Ciclonica Perimental	43,312.70
		43,312.70

Bajo protesta de decir verdad declaramos que los Estados Financieros y sus Notas son razonablemente correctos y responsabilidad del emisor


MAE ADRIANA E. VIDAL CABALLERO
RECTORA


RECTORÍA
UNIVERSIDAD TECNOLÓGICA
PARRAS DE LA FUENTE


LIC. MARY CRUZ MOLINA SALAS
DPTO. CONTABILIDAD



Estado
de Coahuila

Secretaría de Educación

INFORMACIÓN ADICIONAL

C) EL REPORTE DE ESQUEMAS BURSÁTILES Y DE COBERTURAS FINANCIERAS DEL ENTE PÚBLICO



REPORTE DE ESQUEMAS BURSÁTILES Y DE COBERTURAS FINANCIERAS DEL 01 DE
ENERO AL 30 DE JUNIO 2020

A LA FECHA 30 DE JUNIO DE 2020 LA UNIVERSIDAD TECNOLÓGICA DE PARRAS DE LA
FUENTE NO CUENTA CON NINGUN INSTRUMENTO FINANCIERO DE ESTE TIPO, Y POR
EL MOMENTO NO SE CONTEMPLA NADA EN ESE SENTIDO.

Bajo protesta de decir verdad declaramos que los Estados Financieros y sus notas son
razonablemente correctos y son responsabilidad del emisor.



MAE ADRIANA E. VIDAL CABALLERO
RECTORA


RECTORÍA
UNIVERSIDAD TECNOLÓGICA
PARRAS DE LA FUENTE



LIC. MARY CRUZ MOLINA SALAS
DPTO CONTABILIDAD




Estado
de Coahuila

Secretaría de Educación


INFORMACIÓN ADICIONAL

D) LA INFORMACIÓN RESPECTO
AL EJERCICIO Y DESTINO DEL
GASTO FEDERALIZADO, ASI
COMO RESPECTO AL
REINTEGRO DE LOS RECURSOS
FEDERALES NO DEVENGADOS
CORRESPONDIENTES AL SEGUNDO
TRIMESTRE 2020



 UNIVERSIDAD TECNOLÓGICA DE PARRAS DE LA FUENTE Formato del ejercicio y destino de gasto federalizado y reintegros Avance de Gestión del 01 Enero Al 30 de Junio 2020				
Programa o Fondo	Destino de los Recursos	Ejercicio		Reintegro
		DEVENGADO	PAGADO	
		0	0	0
NO APLICA				
		0	0	0
		0	0	0
		0	0	0
		0	0	0


NOTA 17: Bajo protesta de decir verdad declaramos que los Estados Financieros y sus Notas son razonablemente correctos y responsabilidad del emisor



 MAE ADRIANA E. VIDAL CABALLERO
 RECTORA



RECTORÍA
 UNIVERSIDAD TECNOLÓGICA
 PARRAS DE LA FUENTE



 LIC. MARY CRUZ MOLINA SALAS
 DPTO. CONTABILIDAD



Estado
de Coahuila

Secretaría de Educación

INFORMACIÓN ADICIONAL

E) INFORME SOBRE LA
SITUACION QUE GUARDAN
LOS PROYECTOS DE
ASOCIACIONES PUBLICO-
PRIVADAS
CORRESPONDIENTES AL
SEGUNDOTRIMESTRE 2020



INFORME DE PROYECTOS PARA PRESTACION DE SERVICIOS (PPS)

DEL 1 DE ABRIL AL 30 DE JUNIO 2020

EL INFORME SOBRE LA SITUACION QUE GUARDAN LOS CONTRATOS DE PROYECTOS PARA LA PRESTACION DE SERVICIOS (PPS) CELEBRADOS Y LICITADOS POR LAS DEPENDENCIAS Y ENTIDADES ESTATALES AL AMPARO DE LA LEY DE PROYECTOS PARA PRESTACION DE SERVICIOS PARA EL ESTADO LIBRE Y SOBERANO DEL ESTADO DE COAHUILA DE ZARAGOZA Y EL AVANCE DE LOS PROYECTOS (PPS) CORRESPONDIENTES DURANTE EL PERIODO DEL 01 DE ABRIL AL 30 DE JUNIO 2020, NO APLICA A LA UNIVERSIDAD TECNOLOGICA DE PARRAS DE LA FUENTE, YA QUE ES EXCLUSIVO DE LA SECRETARIA DE FINANZAS DEL GOBIERNO DEL ESTADO.

Bajo protesta de decir verdad declaramos que los Estados Financieros y sus notas son razonablemente correctos y son responsabilidad del emisor.



RECTORÍA
UNIVERSIDAD TECNOLÓGICA
PARRAS DE LA FUENTE

MAE ADRIANA E. VIDAL CABALLERO
RECTORA



LIC. MARY CRUZ MOLINA SALAS
DPTO. CONTABILIDAD



Estado
de Coahuila

Secretaría de Educación

INFORMACIÓN ADICIONAL

F) ARCHIVO ELECTRONICO QUE
PERMITA SU USO
INFORMATICO DEL 1 DE ENERO
AL 30 DE JUNIO 2020





Estado
de Coahuila

Secretaría de Educación

INFORMACIÓN ADICIONAL

A) RESPALDO DE INFORMACIÓN
FINANCIERA DEL SISTEMA DE
CONTABILIDAD FORMATO
.BAK.



Estado
de Coahuila

Secretaría de Educación

INFORMACIÓN ADICIONAL

B) RESPALDO DE INFORMACIÓN
DEL SISTEMA DE GESTIÓN Y
CONTROL DE COBRO DE LOS
INGRESOS ARCHIVO .DBF. O
.BAK.





Estado
de Coahuila

Secretaría de Educación

INFORMACIÓN ADICIONAL

C) RESPALDO DE INFORMACIÓN
DEL SISTEMA DE NÓMINAS
ARCHIVO .DBF. O .BAK.
DEL 01 DE ENERO AL 30 DE JUNIO
2020





Estado
de Coahuila

Secretaría de Educación

INFORMACIÓN ADICIONAL

D)RESPALDO DE INFORMACIÓN
DEL SISTEMA DE GESTIÓN Y
CONTROL DE LAS ADQUISICIONES
Y DE LA OBRA PÚBLICA ARCHIVO
.DBF. O .BAK.

DEL 01 DE ABRIL AL 30 DE
JUNIO 2020



ARCHIVO ELECTRONICO BAK

EL ARCHIVO ELECTRONICO QUE SE PRESENTA PERMITE EL USO INFORMATICO BAK Y COMPRENDE LA INFORMACION DEL 01 DE ABRIL AL 30 DE JUNIO 2020:

- UN RESPALDO DE LA INFORMACION FINANCIERA QUE CONTIENE EL SISTEMA DE CONTABILIDAD SAAACG.
- LA UNIVERSIDAD NO CUENTA CON SISTEMAS DE GESTION Y CONTROL DE COBRO DE LOS INGRESOS.
- UN RESPALDO DE LA INFORMACION QUE CONTIENEN LOS SISTEMAS DE NOMINAS QUE CONTENGA LOS ELEMENTOS, FORMULAS DE CALCULO Y LOS PAGOS EFECTUADOS A LOS TRABAJADORES DE LA ENTIDAD, DE ACUERDO A LA PERIODICIDAD (QUINCENAL) Y LA BASE ACUMULADA AL 30 DE JUNIO 2020:
- LA UNIVERSIDAD NO CUENTA CON UN SISTEMA DE GESTION DE CONTROL DE ADQUISICIONES Y DE LA OBRA PÚBLICA.





Estado
de Coahuila

Secretaría de Educación


INFORMACIÓN ADICIONAL





G) LAS CONCILIACIONES
BANCARIAS,
CORRESPONDIENTES A LAS
CUENTAS BANCARIAS
PROPIEDAD DE LA ENTIDAD
AL 30 DE JUNIO 2020



		UNIVERSIDAD TECNOLOGICA DE PARRAS DE LA FUENTE COAHUILA DE ZARAGOZA			
BBVA		Conciliación Bancaria CTA. 0105891736 30 de Junio del 2020			
		CONTABILIDAD		BANCO	
		DEBE	HABER	DEBE	HABER
SALDO AL: 30 de Junio del 2020		15,717.27		15,717.27	
CHEQUES EN TRANSITO					
Fecha	No. Cheque	Beneficiario			
DEPOSITOS EN TRANSITO:					
31-mar-19					
ABONOS BANCARIOS NO CONTABILIZADOS					
CARGOS BANCARIOS NO CONTABILIZADOS					
		15,717.27	-	15,717.27	
SUMAS IGUALES			15,717.27 -	15,717.27	
ELABORÓ:  CP. MARIO A. MARTINEZ CAMACHO JEFE DEPTO. DE CONTABILIDAD		REVISÓ:  LIC. MARY CRUZ MOJINA SALAS SUBDIRECCION DE ADMON Y FINANZAS		AUTORIZÓ:  MAE ADRIANA E. VIDAL CABALLERO RECTORA	

	UNIVERSIDAD TECNOLÓGICA DE PARRAS DE LA FUENTE COAHUILA DE ZARAGOZA												
BBVA	Conciliación Bancaria: CTA. 0111518224 30 de Junio del 2020												
SALDO AL: 30 de Junio del 2020	<table border="1" style="width: 100%; border-collapse: collapse;"> <thead> <tr> <th colspan="2" style="text-align: center;">CONTABILIDAD</th> <th colspan="2" style="text-align: center;">BANCO</th> </tr> <tr> <th style="text-align: center;">DEBE</th> <th style="text-align: center;">HABER</th> <th style="text-align: center;">DEBE</th> <th style="text-align: center;">HABER</th> </tr> </thead> <tbody> <tr> <td style="text-align: center;">1,033,459.91</td> <td style="text-align: center;">-</td> <td style="text-align: center;">1,033,459.91</td> <td style="text-align: center;">-</td> </tr> </tbody> </table>	CONTABILIDAD		BANCO		DEBE	HABER	DEBE	HABER	1,033,459.91	-	1,033,459.91	-
CONTABILIDAD		BANCO											
DEBE	HABER	DEBE	HABER										
1,033,459.91	-	1,033,459.91	-										
<p>CHEQUES EN TRANSITO</p> <table style="width: 100%; border-collapse: collapse;"> <thead> <tr> <th style="text-align: left;">Fecha</th> <th style="text-align: left;">No. Cheque</th> <th style="text-align: left;">Beneficiario</th> </tr> </thead> <tbody> <tr> <td> </td> <td> </td> <td> </td> </tr> </tbody> </table>		Fecha	No. Cheque	Beneficiario									
Fecha	No. Cheque	Beneficiario											
<p>DEPOSITOS EN TRANSITO:</p>													
<p>ABONOS BANCARIOS NO CONTABILIZADOS</p>													
<p>CARGOS BANCARIOS NO CONTABILIZADOS</p>													
<p>SUMAS IGUALES</p>	<table border="1" style="width: 100%; border-collapse: collapse;"> <tbody> <tr> <td style="text-align: center;">1,033,459.91</td> <td style="text-align: center;">-</td> <td style="text-align: center;">1,033,459.91</td> <td style="text-align: center;">-</td> </tr> <tr> <td style="text-align: center;">1,033,459.91</td> <td style="text-align: center;">-</td> <td style="text-align: center;">1,033,459.91</td> <td style="text-align: center;">-</td> </tr> </tbody> </table>	1,033,459.91	-	1,033,459.91	-	1,033,459.91	-	1,033,459.91	-				
1,033,459.91	-	1,033,459.91	-										
1,033,459.91	-	1,033,459.91	-										
<p>ELABORO:</p>  CP MARIO MARTINEZ CAMACHO JEFE DEPTO. DE CONTABILIDAD	<p>REVISO:</p>  LIC. MARY DELISOLINA SALAS SUBDIRECCION DE ADMON Y FINANZAS	<p>AUTORIZO:</p>  MAE ADRIANA VIAL CABALLERO RECTORA											

	UNIVERSIDAD TECNOLÓGICA DE PARRAS DE LA FUENTE			
	COAHUILA DE ZARAGOZA			
BBVA	Conciliación Bancaria		CTA. 0114607996	
	30 de Junio del 2020			
	CONTABILIDAD		BANCO	
	DEBE	HABER	DEBE	HABER
SALDO AL: 30 de Junio del 2020	15,130.00	-	15,130.00	
CHEQUES EN TRANSITO				
Fecha	No. Cheque	Beneficiario		
DEPOSITOS EN TRANSITO:				
ABONOS BANCARIOS NO CONTABILIZADOS				
CARGOS BANCARIOS NO CONTABILIZADOS				
	15,130.00	-	15,130.00	
SUMAS IGUALES			15,130.00	15,130.00
ELABORO	REVISO		AUTORIZO	
				
CP MARCO A. MARTINEZ CAMACHO JEFE DEPTO. DE CONTABILIDAD	LIC. MARY CRUZ MOLINA SALAS SUBDIRECCION DE ADMON Y FINANZAS		MAE ADRIANA EWEL CABALLERO RECTORA	

	UNIVERSIDAD TECNOLÓGICA DE PARRAS DE LA FUENTE COAHUILA DE ZARAGOZA												
BBVA	Conciliación Bancaria CTA. 0114607953 30 de Junio del 2020												
SALDO AL: 30 de Junio del 2020	<table border="1" style="width: 100%; border-collapse: collapse;"> <thead> <tr> <th colspan="2" style="text-align: center;">CONTABILIDAD</th> <th colspan="2" style="text-align: center;">BANCO</th> </tr> <tr> <th style="text-align: center;">DEBE</th> <th style="text-align: center;">HABER</th> <th style="text-align: center;">DEBE</th> <th style="text-align: center;">HABER</th> </tr> </thead> <tbody> <tr> <td style="text-align: center;">185,994.73</td> <td></td> <td style="text-align: center;">185,994.73</td> <td></td> </tr> </tbody> </table>	CONTABILIDAD		BANCO		DEBE	HABER	DEBE	HABER	185,994.73		185,994.73	
CONTABILIDAD		BANCO											
DEBE	HABER	DEBE	HABER										
185,994.73		185,994.73											
<u>CHEQUES EN TRANSITO</u>													
Fecha	No Cheque	Beneficiario											
<u>DEPOSITOS EN TRANSITO:</u>													
<u>ABONOS BANCARIOS NO CONTABILIZADOS</u>													
<u>CARGOS BANCARIOS NO CONTABILIZADOS</u>													
SUMAS IGUALES	<table border="1" style="width: 100%; border-collapse: collapse;"> <tbody> <tr> <td style="text-align: center;">185,994.73</td> <td style="text-align: center;">-</td> <td style="text-align: center;">185,994.73</td> </tr> <tr> <td style="text-align: center;">185,994.73</td> <td></td> <td style="text-align: center;">185,994.73</td> </tr> </tbody> </table>	185,994.73	-	185,994.73	185,994.73		185,994.73						
185,994.73	-	185,994.73											
185,994.73		185,994.73											
ELABORO  CP. MARCO A. MARTINEZ CAMACHO JEFE DEPTO. DE CONTABILIDAD	REVISO  LIC. MARY CRUZ MOLINA SALAS SUBDIRECCION DE ADMON. Y FINANZAS	AUTORIZO  MAE ADRIANA ESCOBAR CABALLERO RECTORA											

	UNIVERSIDAD TECNOLÓGICA DE PARRAS DE LA FUENTE COAHUILA DE ZARAGOZA												
BBVA	Conciliación Bancaria CTA. 0114607856 30 de Junio del 2020												
SALDO AL: 30 de Junio del 2020	<table border="1" style="width: 100%; border-collapse: collapse;"> <thead> <tr> <th colspan="2" style="text-align: center;">CONTABILIDAD</th> <th colspan="2" style="text-align: center;">BANCO</th> </tr> <tr> <th style="text-align: center;">DEBE</th> <th style="text-align: center;">HABER</th> <th style="text-align: center;">DEBE</th> <th style="text-align: center;">HABER</th> </tr> </thead> <tbody> <tr> <td style="text-align: center;">43,408.88</td> <td></td> <td style="text-align: center;">43,408.88</td> <td></td> </tr> </tbody> </table>	CONTABILIDAD		BANCO		DEBE	HABER	DEBE	HABER	43,408.88		43,408.88	
CONTABILIDAD		BANCO											
DEBE	HABER	DEBE	HABER										
43,408.88		43,408.88											
<p><u>CHEQUES EN TRANSITO</u></p> <table style="width: 100%;"> <thead> <tr> <th style="text-align: left;">Fecha</th> <th style="text-align: left;">No. Cheque</th> <th style="text-align: left;">Beneficiario</th> </tr> </thead> <tbody> <tr> <td> </td> <td> </td> <td> </td> </tr> </tbody> </table>		Fecha	No. Cheque	Beneficiario									
Fecha	No. Cheque	Beneficiario											
<p><u>DEPOSITOS EN TRANSITO:</u></p>													
<p><u>ABONOS BANCARIOS NO CONTABILIZADOS</u></p>													
<p><u>CARGOS BANCARIOS NO CONTABILIZADOS</u></p>													
SUMAS IGUALES	<table border="1" style="width: 100%; border-collapse: collapse;"> <tbody> <tr> <td style="text-align: center;">43,408.88</td> <td style="text-align: center;">43,408.88</td> </tr> <tr> <td style="text-align: center;">43,408.88</td> <td style="text-align: center;">43,408.88</td> </tr> </tbody> </table>	43,408.88	43,408.88	43,408.88	43,408.88								
43,408.88	43,408.88												
43,408.88	43,408.88												
ELABORO  CP. MARCO A. MARTINEZ CAMACHO JEFE DEPTO. DE CONTABILIDAD	REVISO  LIC. MARY GEMEL MOLINA SALAS SUBDIRECCION DE ADMON Y FINANZAS												
AUTORIZO  MAE ADRIANA ESCOBAL CABALLERO RECTORA													

	UNIVERSIDAD TECNOLÓGICA DE PARRAS DE LA FUENTE COAHUILA DE ZARAGOZA												
BBVA	Conciliación Bancaria CTA 0115185110 30 de Junio del 2020												
SALDO AL: 30 de Junio del 2020	<table border="1" style="width: 100%; border-collapse: collapse;"> <thead> <tr> <th colspan="2" style="text-align: center;">CONTABILIDAD</th> <th colspan="2" style="text-align: center;">BANCO</th> </tr> <tr> <th style="text-align: center;">DEBE</th> <th style="text-align: center;">HABER</th> <th style="text-align: center;">DEBE</th> <th style="text-align: center;">HABER</th> </tr> </thead> <tbody> <tr> <td style="text-align: center;">15,987.32</td> <td></td> <td style="text-align: center;">15,987.32</td> <td></td> </tr> </tbody> </table>	CONTABILIDAD		BANCO		DEBE	HABER	DEBE	HABER	15,987.32		15,987.32	
CONTABILIDAD		BANCO											
DEBE	HABER	DEBE	HABER										
15,987.32		15,987.32											
CHEQUES EN TRANSITO													
Fecha	No Cheque	Beneficiario											
DEPOSITOS EN TRANSITO:													
ABONOS BANCARIOS NO CONTABILIZADOS													
CARGOS BANCARIOS NO CONTABILIZADOS													
SUMAS IGUALES	<table border="1" style="width: 100%; border-collapse: collapse;"> <tbody> <tr> <td style="text-align: center;">15,987.32</td> <td style="text-align: center;">-</td> <td style="text-align: center;">15,987.32</td> </tr> <tr> <td colspan="2"></td> <td style="text-align: center;">15,987.32</td> </tr> <tr> <td colspan="2"></td> <td style="text-align: center;">15,987.32</td> </tr> </tbody> </table>	15,987.32	-	15,987.32			15,987.32			15,987.32			
15,987.32	-	15,987.32											
		15,987.32											
		15,987.32											
ELABORÓ:  CP. MARCO A. MARTINEZ CAMACHO JEFE DEPTO. DE CONTABILIDAD	REVISÓ:  LIC. MARY CRUZ ANDOLINA SALAS SUBDIRECCION DE ADMON Y FINANZAS	AUTORIZÓ:  MAE ADRIANA FIDAL CABALLERO RECTORA											



Estado
de Coahuila

Secretaría de Educación

INFORMACIÓN ADICIONAL

H) ACUSE DE RECEPCION
CORRESPONDIENTE A LA
CARGA DEL INFORME DEL
AVANCE DE GESTION
FINANCIERA DEL
SEGUNDOTRIMESTRE 2020
GENERADO DEL SOFTWARE
“MIRADOR COAHUILA”





Acuse de Actividad



Ente Público: Universidad Tecnológica de Parras de la Fuente

Periodo: 2do Trimestre 2020

Tipo de Acuse: Normal

Fecha de recepción: 2020/07/28

Hora de recepción: 14:51:28

La Auditoría Superior del Estado de Coahuila, se da por enterada de la recepción de la información digital presentada por el ente público, por tal motivo no se le exime la responsabilidad de presentarla de forma impresa.

Información Requerida	Cumple/Incumple
1.1 Estado de Situación Financiera	✓
1.2 Estado de Actividades Trimestral	✓
1.3 Estado de Actividades Acumulado	✓
1.4 Estado de Variación en la Hacienda Pública Trimestral	✓
1.5 Estado de Variación en la Hacienda Pública	✓
1.6 Estado de Cambios en la Situación Financiera Trimestral	✓
1.7 Estado de Cambios en la Situación Financiera	✓
1.8 Estado de Flujos de Efectivo Trimestral	✓
1.9 Estado de Flujos de Efectivo	✓
1.10 Estado Analítico del Activo Trimestral	✓
1.11 Estado Analítico del Activo	✓
1.12 Estado Analítico de la Deuda y Otros Pasivos Trimestral	✓
1.13 Estado Analítico de la Deuda y Otros Pasivos	✓
1.14 Informe sobre Pasivos Contingentes	✓
1.15 Notas de Desglose a los Estados Financieros	✓
1.16 Notas de Memoria	✓
1.17 Notas de Gestión Administrativa a los Estados Financieros	✓
1.18 Balanza de Comprobación Trimestral	✓
1.19 Balanza de Comprobación Acumulada	✓
1.20 Dictamen de Auditoría Independiente	✓
2.1 Estado Analítico de Ingresos - CE	✓



Acuse de Actividad



Información Requerida	Cumple/Incumple
2.2 Estado Analítico de Ingresos - CFF	✓
2.3 Estado Analítico de Ingresos - CRI	✓
2.4 Estado Analítico del Ejercicio del Presupuesto de Egresos - CA	✓
2.5 Estado Analítico del Ejercicio del Presupuesto de Egresos - CE	✓
2.6 Estado Analítico del Ejercicio del Presupuesto de Egresos - COG	✓
2.7 Estado Analítico del Ejercicio del Presupuesto de Egresos - CFG	✓
2.8 Endeudamiento Neto	✓
2.9 Intereses de la Deuda	✓
2.10 Indicadores de Postura Fiscal (Flujo de Fondos)	✓
3.1 Gasto por Categoría Programática	✓
3.2 Programas y Proyectos de Inversión	✓
3.3 Indicadores de Resultados	✓
3.4 El cumplimiento de los objetivos proyectados en los programas	✓
3.5 Los Resultados de la Evaluación del Desempeño	✓
4.1 Relación de Bienes Muebles que componen su patrimonio	✓
4.2 Relación de Bienes Inmuebles que componen su patrimonio	✓
4.3 Reporte de Esquemas Bursátiles y Coberturas Financieras	✓
4.4 Formato del Ejercicio y Destino del Gasto Federalizado y Reintegros	✓
4.5 Informe de Proyectos de Asociaciones Público - Privadas (APP)	✓
4.6 El IAGF en archivo digital en formato PDF	✓
4.7 Carátulas de Conciliaciones Bancarias	✓
5.1 Estado de Situación Financiera Detallado - LDF	✓
5.2 Informe Analítico de la Deuda Pública y Otros Pasivos - LDF	✓
5.3 Informe Analítico de Obligaciones Diferentes de Financiamientos - LDF	✓
5.4 Balance Presupuestario - LDF	✓



Acuse de Actividad



Informacion Requerida	Cumple/Incumple
5.5 Estado Analítico de Ingresos Detallado - LDF	✓
5.6 Estado Analítico del Ejercicio del Presupuesto de Egresos Detallado - LDF COG	✓
5.7 Estado Analítico del Ejercicio del Presupuesto de Egresos Detallado - LDF CA	✓
5.8 Estado Analítico del Ejercicio del Presupuesto de Egresos Detallado - LDF CF	✓
5.9 Estado Analítico del Ejercicio del Presupuesto de Egresos Detallado - LDF CSPC	✓
5.10 Reporte de las acciones	✓
5.11 Informar la fuente de los ingresos con la que se haya pagado el nuevo gasto	✓
5.12 La información relativa al cumplimiento de los convenios celebrados	✓



Acuse de Actividad



Cadena Original:

ID::4017;;Entidad::Universidad_Tecnologica_de_Parras_de_la_Fuente ;;Estado::Envio_al_congreso;;Tipo_de_Acuse::Normal;;Fecha_de_Generacion::2020-07-28_20:51:28.125567;;Fecha_Inicial::False;;Fecha_Final::False;;Notas::Envio_al_Congreso;;Reportes::158740---repcion_congreso****158741---repcion_congreso****158742---repcion_congreso****158743---repcion_congreso****158744---repcion_congreso****158745---repcion_congreso****158746---repcion_congreso****158747---repcion_congreso****158748---repcion_congreso****158749---repcion_congreso****158750---repcion_congreso****158751---repcion_congreso****158752---repcion_congreso****158753---repcion_congreso****158754---repcion_congreso****158755---repcion_congreso****158756---repcion_congreso****158757---repcion_congreso****158758---repcion_congreso****158759---repcion_congreso****158760---repcion_congreso****158761---repcion_congreso****158762---repcion_congreso****158763---repcion_congreso****158764---repcion_congreso****158765---repcion_congreso****158766---repcion_congreso****158767---repcion_congreso****158768---repcion_congreso****158769---repcion_congreso****158770---repcion_congreso****158771---repcion_congreso****158772---repcion_congreso****158773---repcion_congreso****158774---repcion_congreso****158775---repcion_congreso****158776---repcion_congreso****158777---repcion_congreso****158778---repcion_congreso****158779---repcion_congreso****158780---repcion_congreso****158781---repcion_congreso****158782---repcion_congreso****158783---repcion_congreso****158784---repcion_congreso****158785---repcion_congreso****158786---repcion_congreso****158787---repcion_congreso****158788---repcion_congreso****158789---repcion_congreso****158790---repcion_congreso****158791---repcion_congreso****158792---repcion_congreso****158793---repcion_congreso***



Sello Digital:

80585c39e7941bfd284783ba6beac6a500323ed56c21f4037dd1996a0027c178b3e12cab049a980bb1ad5a42c537b4a4254e876974801121887b97b2f3b17365



Estado
de Coahuila

Secretaría de Educación

INFORMACIÓN ADICIONAL

- I) ENTREGA DE ARCHIVOS ELECTRONICOS DE LOS COMPROBANTES FISCALES POR INTERNET (CFDI) EN SU FORMATO XML.



ENTREGA DE LOS ARCHIVOS ELECTRONICOS DE LOS COMPROBANTES FISCALES DIGITALES POR INTERNET (CFDI) EN SU FORMATO XML, MEDIANTE LA HERRAMIENTA TECNOLOGICA DISPUESTA POR ESTE ÓRGANO TÉCNICO, SE ENCUENTRA EN PROCESO DE CAPTURA EN LA PLATAFORMA POR LO QUE SE ENCUENTRA EN PROCESO.



MAE. ADRIANA E. VIDAL CABALLERO
RECTORA



LIC. MARY CRUZ MOLINA SALAS
DPTO. CONTABILIDAD

LTP
RECTORÍA
UNIVERSIDAD TECNOLÓGICA
DE LAS FUENTES



Estado
de Coahuila

Secretaría de Educación

V.- INFORMACIÓN DERIVADA DE LA LEY DE DISCIPLINA FINANCIERA





Estado
de Coahuila

Secretaría de Educación

INFORMACIÓN DERIVADA DE LA LEY DE DISCIPLINA FINANCIERA

A) ESTADO DE SITUACIÓN FINANCIERA DETALLADO AL 30 DE JUNIO 2020



UNIVERSIDAD TECNOLÓGICA DE FARMAS DE LA FUENTE (U)					
Estado de Situación Financiera Detallado - L2F					
Al 31 de diciembre de 2019 y al 30 de Junio de 2020 (S)					
(PESOS)					
Concepto (S)	2020 (S)	31 de diciembre de 2019 (S)	Concepto (S)	2020 (S)	31 de diciembre de 2019 (S)
ACTIVO			PASIVO		
Activo Circulante			Activo Circulante		
a) Efectivo y Equivalentes (a1+a2+a3+a4+a5+a6)	1,309,699	242,743	a) Cuentas por Pagar a Corto Plazo (a1+a2+a3+a4+a5+a6+a7+a8+a9)	1,707,629	1,029,247
a1) Efectivo	0	0	a1) Servicios Personales por Pagar a Corto Plazo	1,509	1,509
a2) Bancos/Teorías	1,309,699	242,743	a2) Provisiones por Pagar a Corto Plazo	749	0
a3) Bancos/Depositos y Otros	0	0	a3) Contratos por Obras Públicas por Pagar a Corto Plazo	0	0
a4) Inversiones Temporales (menos 3 meses)	0	0	a4) Participaciones y Aportaciones por Pagar a Corto Plazo	0	0
a5) Fondos con Afectación Específica	0	0	a5) Transferencias Obligatorias por Pagar a Corto Plazo	0	0
a6) Depósitos de Fondos de Terceros en Garantía y/o Administración	0	0	a6) Intereses, Comisiones y Otros Gastos de la Deuda Pública por Pagar a Corto Plazo	0	0
a7) Otros Efectivos y Equivalentes	0	0	a7) Retenciones y Contribuciones por Pagar a Corto Plazo	1,785,272	997,839
b) Derechos a Recibir Efectivo o Equivalentes (b1+b2+b3+b4+b5+b6+b7)	368,189	232,874	a8) Devoluciones de la Ley de Ingresos por Pagar a Corto Plazo	0	0
b1) Inversiones Financieras de Corto Plazo	0	0	a9) Otros Cuentas por Pagar a Corto Plazo	0	190
b2) Cuentas por Cobrar a Corto Plazo	0	0	b) Documentos por Pagar a Corto Plazo (b1+b2+b3)	0	0
b3) Deudas Diferidas por Cobrar a Corto Plazo	311,429	234,380	b1) Documentos/Comisiones por Pagar a Corto Plazo	0	0
b4) Ingresos por Recibir a Corto Plazo	0	0	b2) Documentos con Contratos por Obras Públicas por Pagar a Corto Plazo	0	0
b5) Deudas por Anticipo de la Tesorería a Corto Plazo	0	0	b3) Otros Documentos por Pagar a Corto Plazo	0	0
b6) Préstamos Obtenidos a Corto Plazo	0	0	c) Pasivos a Corto Plazo de la Deuda Pública a Largo Plazo (c1+c2)	0	0
b7) Otros Derechos a Recibir Efectivo o Equivalentes a Corto Plazo	30,741	6,494	c1) Pasivos a Corto Plazo de la Deuda Pública	0	0
c) Derechos a Recibir Bienes o Servicios (c1+c2+c3+c4+c5)	0	0	c2) Pasivos a Corto Plazo de Arrendamiento Financiero	0	0
c1) Anticipo a Proveedores por Adquisición de Bienes y Prestación de Servicios a Corto Plazo	0	0	d) Titulos y Valores a Corto Plazo	0	0
c2) Anticipo a Proveedores por Adquisición de Bienes Intangibles y Muebles a Corto Plazo	0	0	e) Pasivos Diferidos a Corto Plazo (e1+e2+e3)	0	0
c3) Anticipo a Proveedores por Adquisición de Bienes Intangibles a Corto Plazo	0	0	e1) Ingresos Cobrados por Adelantado a Corto Plazo	0	0
c4) Anticipo a Proveedores por Obras Públicas a Corto Plazo	0	0	e2) Intereses Cobrados por Adelantado a Corto Plazo	0	0
c5) Otros Derechos a Recibir Bienes o Servicios a Corto Plazo	0	0	e3) Otros Pasivos Diferidos a Corto Plazo	0	0
d) Inventarios (d1+d2+d3+d4+d5)	0	0	f) Fondos y Bienes de Terceros en Garantía y/o Administración a Corto Plazo (f1+f2+f3+f4+f5+f6)	0	0
d1) Inventario de Mercancías para Venta	0	0	f1) Fondos en Garantía a Corto Plazo	0	0
d2) Inventario de Mercancías Terminadas	0	0	f2) Fondos en Administración a Corto Plazo	0	0
d3) Inventario de Mercancías en Proceso de Elaboración	0	0	f3) Fondos Contingentes a Corto Plazo	0	0
d4) Inventario de Materias Primas, Materiales y Subproductos para Producción	0	0	f4) Fondos de Fideicomisos, Mandatos y Contratos Análogos a Corto Plazo	0	0
d5) Bienes en Tránsito	0	0	f5) Otros Fondos de Terceros en Garantía y/o Administración a Corto Plazo	0	0
e) Almacenes	0	0	f6) Valores y Bienes en Garantía a Corto Plazo	0	0
f) Estimación por Pérdida o Detención de Activos Circulantes (f1+f2)	0	0	g) Provisiones a Corto Plazo (g1+g2+g3)	2,364,749	1,722,732
f1) Estimación para Cuentas Involuntarias por Derechos a Recibir Efectivo o Equivalentes	0	0	g1) Provisión para Demandas y Juicio a Corto Plazo	0	0
f2) Estimación por Detención de Inventarios	0	0	g2) Provisión para Contingencias a Corto Plazo	0	0
g) Otros Activos Circulantes (g1+g2+g3+g4)	0	0	g3) Otras Provisiones a Corto Plazo	2,364,749	1,722,732
g1) Valores en Garantía	0	0	h) Otros Pasivos a Corto Plazo (h1+h2+h3)	0	0
g2) Bienes en Garantía (Incluso depósito de fondos)	0	0	h1) Ingresos por Clasificar	0	0
g3) Bienes Derivados de Embargos, Decretos, Reagrupamiento y Clases en Pago	0	0	h2) Reservas por Participar	0	0
g4) Adquisición con Fondos de Terceros	0	0	h3) Otros Pasivos Circulantes	0	0
IA. Total de Activos Circulantes (IA = a + b + c + d + e + f + g)	1,677,888	475,617	IA. Total de Pasivos Circulantes (IA = a + b + c + d + e + f + g + h)	4,152,378	2,752,980
Activo No Circulante			Pasivo No Circulante		
a) Inversiones Financieras a Largo Plazo	0	0	a) Cuentas por Pagar a Largo Plazo	0	0
b) Derechos a Recibir Efectivo o Equivalentes a Largo Plazo	0	0	b) Documentos por Pagar a Largo Plazo	0	0
c) Bienes Intangibles, Infraestructura y Construcciones en Proceso	43,213	43,213	c) Deuda Pública a Largo Plazo	0	0
d) Bienes Muebles	5,873,712	6,980,981	e) Pasivos Diferidos a Largo Plazo	0	0
e) Activos Intangibles	546,010	546,010	f) Fondos y Bienes de Terceros en Garantía y/o Administración a Largo Plazo	0	0
f) Depreciación, Deterioro y Avaluación Acumulada de Bienes	0	0	f) Provisiones a Largo Plazo	0	0
g) Activos Diferidos	0	0			
h) Estimación por Pérdida o Detención de Activos No Circulantes	0	0			
i) Otros Activos no Circulantes	0	0			
IB. Total de Activos No Circulantes (IB = a + b + c + d + e + f + g + h + i)	7,463,035	7,569,394	IB. Total del Pasivo (IB = IA + IB)	4,152,378	2,752,980
I. Total del Activo (I = IA + IB)	9,140,923	7,925,011			
			HACIENDA PÚBLICA/PATRIMONIO		
			HA. Hacienda Pública/Patrimonio Contribuido (HA = a + b + c)	9,504,119	6,504,119
			a) Aportaciones	0	0
			b) Donaciones de Capital	9,504,119	6,504,119
			c) Actualización de la Hacienda Pública/Patrimonio	0	0
			HB. Hacienda Pública/Patrimonio Generado (HB = d + e + f + g + h)	-1,525,529	-1,922,249
			a) Resultado del Ejercicio (Ahorro/Deficit/Ahorro)	275,210	-407,210
			b) Resultado de Ejercicios Anteriores	-1,129,647	-299,039
			c) Reservas	0	0
			d) Reservas	0	0
			e) Rectificaciones de Resultado de Ejercicios Anteriores	-141,122	-143,620
			HC. Exceso o Insuficiencia en la Actualización de la Hacienda Pública/Patrimonio (HC = d + e)	0	0
			a) Resultado por Pasivos Monetarios	0	0
			b) Resultado por Transferencia de Activos no Monetarios	0	0
			H. Total Hacienda Pública/Patrimonio (H = HA + HB + HC)	4,978,590	3,581,870
			I. Total del Pasivo y Hacienda Pública/Patrimonio (I = H + IB)	9,130,968	7,925,011



Estado
de Coahuila

Secretaría de Educación

INFORMACIÓN DERIVADA DE LA LEY DE DISCIPLINA FINANCIERA

B) INFORME ANALÍTICO DE LA DEUDA Y OTROS PASIVOS DEL 01 DE ENERO AL 30 DE JUNIO 2020



UNIVERSIDAD TECNOLÓGICA DE PARRAS DE LA FUENTE (a)							
Informe Analítico de la Deuda Pública y Otros Pasivos - LDF							
Del 1 de Enero al 30 de Junio de 2020 (b)							
(PESOS)							
Denominación de la Deuda Pública y Otros Pasivos (c)	Saldo al 31 de diciembre de 2019 (d)	Disposiciones del Periodo (e)	Amortizaciones del Periodo (f)	Revaluaciones, Reclasificaciones y Otros Ajustes (g)	Saldo Final del Periodo h=d+e-f+g	Pago de Intereses del Periodo (i)	Pago de Comisiones y demás costos asociados durante el Periodo (j)
1. Deuda Pública (1=A+B)	0	0	0	0	0	0	0
A. Corto Plazo (A=a1+a2+a3)	0	0	0	0	0	0	0
a1) Instituciones de Crédito	0	0	0	0	0	0	0
a2) Títulos y Valores	0	0	0	0	0	0	0
a3) Arrendamientos Financieros	0	0	0	0	0	0	0
B. Largo Plazo (B=b1+b2+b3)	0	0	0	0	0	0	0
b1) Instituciones de Crédito	0	0	0	0	0	0	0
b2) Títulos y Valores	0	0	0	0	0	0	0
b3) Arrendamientos Financieros	0	0	0	0	0	0	0
2. Otros Pasivos	2,722,980				4,152,376		
3. Total de la Deuda Pública y Otros Pasivos	2,722,980	0	0	0	4,152,376	0	0
4. Deuda Contingente 1 (informativo)	0	0	0	0	0	0	0
A. Deuda Contingente 1	0				0		
B. Deuda Contingente 2	0				0		
C. Deuda Contingente XX	0				0		
5. Valor de Instrumentos Bono Cupón Cero 2 (Informativo)	0	0	0	0	0	0	0
A. Instrumento Bono Cupón Cero 1	0				0		
B. Instrumento Bono Cupón Cero 2	0				0		
C. Instrumento Bono Cupón Cero XX	0				0		

1. Se refiere a cualquier financiamiento del Estado o garantía de pago definido, que sea asumido de manera solidaria o subsidiaria por las Entidades Federativas con sus Municipios, organismos descentralizados, y empresas de participación estatal mayoritaria y sociedades, suaves o mixtas, y por los Municipios con sus respectivos organismos descentralizados y empresas de participación municipal mayoritaria.

2. Se refiere al valor del Bono Cupón Cero que respalda el pago de los créditos asociados al mismo (activo).

Obligaciones a Corto Plazo (k)	Monto Contratado (l)	Plazo Pactado (m)	Tasa de Interés (n)	Comisiones y Costos Relacionados (o)	Tasa Efectiva (p)
6. Obligaciones a Corto Plazo (Informativo)	0	0	0	0	0
A. Crédito 1					
B. Crédito 2					
C. Crédito XX					



Estado
de Coahuila

Secretaría de Educación

INFORMACIÓN DERIVADA DE LA LEY DE DISCIPLINA FINANCIERA

C) INFORME ANALÍTICO DE OBLIGACIONES DIFERENTES DE FINANCIAMIENTOS DEL 01 DE ENERO AL 30 DE JUNIO 2020





Estado
de Coahuila

Secretaría de Educación

INFORMACIÓN DERIVADA DE LA LEY DE DISCIPLINA FINANCIERA

D) BALANCE PRESUPUESTARIO
DEL 01 DE ENERO AL 30 DE JUNIO
2020



UNIVERSIDAD TECNOLÓGICA DE PARRAS DE LA FUENTE (a)
Balance Presupuestario - LDF
Del 1 de Enero al 30 de Junio de 2020 (b)
(PESOS)

Concepto (c)	Estimado/ Aprobado (d)	Devengado	Recaudado/ Pagado
A. Ingresos Totales (A = A1+A2+A3)	1,081,708	1,052,151	1,052,151
A1. Ingresos de Libre Disposición	1,081,708	1,052,151	1,052,151
A2. Transferencias Federales Etiquetadas			
A3. Financiamiento Neto	0	0	0
B. Egresos Presupuestarios¹ (B = B1+B2)	15,988,076	7,804,650	7,803,902
B1. Gasto No Etiquetado (sin incluir Amortización de la Deuda Pública)	1,081,708	922,659	921,911
B2. Gasto Etiquetado (sin incluir Amortización de la Deuda Pública)	14,906,368	6,881,991	6,881,991
C. Remanentes del Ejercicio Anterior (C = C1 + C2)		0	0
C1. Remanentes de Ingresos de Libre Disposición aplicados en el periodo			
C2. Remanentes de Transferencias Federales Etiquetadas aplicados en el periodo			
I. Balance Presupuestario (I = A - B + C)	-14,906,368	-6,752,499	-6,751,751
II. Balance Presupuestario sin Financiamiento Neto (II = I - A3)	-14,906,368	-6,752,499	-6,751,751
III. Balance Presupuestario sin Financiamiento Neto y sin Remanentes del Ejercicio Anterior (III = II - C)	-14,906,368	-6,752,499	-6,751,751

Concepto	Aprobado	Devengado	Pagado
E. Intereses, Comisiones y Gastos de la Deuda (E = E1+E2)	0	0	0
E1. Intereses, Comisiones y Gastos de la Deuda con Gasto No Etiquetado			
E2. Intereses, Comisiones y Gastos de la Deuda con Gasto Etiquetado			
IV. Balance Primario (IV = III - E)	-14,906,368	-6,752,499	-6,751,751

Concepto	Estimado/ Aprobado	Devengado	Recaudado/ Pagado
F. Financiamiento (F = F1 + F2)	0	0	0
F1. Financiamiento con Fuente de Pago de Ingresos de Libre Disposición			
F2. Financiamiento con Fuente de Pago de Transferencias Federales Etiquetadas			
G. Amortización de la Deuda (G = G1 + G2)	0	0	0
G1. Amortización de la Deuda Pública con Gasto No Etiquetado			
G2. Amortización de la Deuda Pública con Gasto Etiquetado			
A3. Financiamiento Neto (A3 = F - G)	0	0	0

Concepto	Estimado/ Aprobado	Devengado	Recaudado/ Pagado
A1. Ingresos de Libre Disposición	1,081,708	1,052,151	1,052,151
A3.1 Financiamiento Neto con Fuente de Pago de Ingresos de Libre Disposición (A3.1 = F1 - G1)	0	0	0
F1. Financiamiento con Fuente de Pago de Ingresos de Libre Disposición	0	0	0
G1. Amortización de la Deuda Pública con Gasto No Etiquetado	0	0	0
B1. Gasto No Etiquetado (sin incluir Amortización de la Deuda Pública)	1,081,708	922,659	921,911
C1. Remanentes de Ingresos de Libre Disposición aplicados en el periodo		0	0
V. Balance Presupuestario de Recursos Disponibles (V = A1 + A3.1 - B1 + C1)	0	129,492	130,240
VI. Balance Presupuestario de Recursos Disponibles sin Financiamiento Neto (VI = V - A3.1)	0	129,492	130,240

Concepto	Estimado/ Aprobado	Devengado	Recaudado/ Pagado
A2. Transferencias Federales Etiquetadas	0	0	0
A3.2 Financiamiento Neto con Fuente de Pago de Transferencias Federales Etiquetadas (A3.2 = F2 - G2)	0	0	0
F2. Financiamiento con Fuente de Pago de Transferencias Federales Etiquetadas	0	0	0
G2. Amortización de la Deuda Pública con Gasto Etiquetado	0	0	0
B2. Gasto Etiquetado (sin incluir Amortización de la Deuda Pública)	14,906,368	6,881,991	6,881,991
C2. Remanentes de Transferencias Federales Etiquetadas aplicados en el periodo		0	0
VII. Balance Presupuestario de Recursos Etiquetados (VII = A2 + A3.2 - B2 + C2)	-14,906,368	-6,881,991	-6,881,991
VIII. Balance Presupuestario de Recursos Etiquetados sin Financiamiento Neto (VIII = VII - A3.2)	-14,906,368	-6,881,991	-6,881,991



Estado
de Coahuila

Secretaría de Educación

INFORMACIÓN DERIVADA DE LA LEY DE DISCIPLINA FINANCIERA

E) ESTADO ANALÍTICO DE
INGRESOS DETALLADO
DEL 01 DE ENERO AL 30 DE JUNIO
2020



UNIVERSIDAD TECNOLÓGICA DE PARRAS DE LA FUENTE (a)						
Estado Analítico de Ingresos Detallado - LDF						
Del 1 de Enero al 30 de Junio de 2020 (b)						
(PESOS)						
Concepto (c)	Ingreso					Diferencia (e)
	Estimado (d)	Ampliaciones/ (Reducciones)	Modificado	Devengado	Recaudado	
Ingresos de Libre Disposición						
A. Impuestos			0			0
B. Cuotas y Aportaciones de Seguridad Social			0			0
C. Contribuciones de Mejoras			0			0
D. Derechos			0			0
E. Productos			0			0
F. Aprovechamientos			0			0
G. Ingresos por Ventas de Bienes y Prestación Servicios	1,081,708	408,688	1,490,396	1,052,151	1,052,151	-29,557
H. Participaciones	0	0	0	0	0	0
(H=h1+h2+h3+h4+h5+h6+h7+h8+h9+h10+h11)						
h1) Fondo General de Participaciones			0			0
h2) Fondo de Fomento Municipal			0			0
h3) Fondo de Fiscalización y Recaudación			0			0
h4) Fondo de Compensación			0			0
h5) Fondo de Extracción de Hidrocarburos			0			0
h6) Impuesto Especial Sobre Producción y Servicios			0			0
h7) 0.136% de la Recaudación Federal Participable			0			0
h8) 3.17% Sobre Extracción de Petróleo			0			0
h9) Gasolinas y Diesel			0			0
h10) Fondo del Impuesto Sobre la Renta			0			0
h11) Fondo de Estabilización de los Ingresos de las Entidades Federativas			0			0
I. Incentivos Derivados de la Colaboración Fiscal (I=i1+i2+i3+i4+i5)	0	0	0	0	0	0
i1) Tenencia o Uso de Vehículos			0			0
i2) Fondo de Compensación (ISAN)			0			0
i3) Impuesto Sobre Automóviles Nuevos			0			0
i4) Fondo de Compensación de Repuestos-Intermedios			0			0
i5) Otros Incentivos Económicos			0			0
J. Transferencias y Asignaciones			0			0
K. Convenios	0	0	0	0	0	0
K1) Otros Convenios y Subsidios			0			0
L. Otros Ingresos de Libre Disposición (L=l1+l2)	0	0	0	0	0	0
l1) Participaciones en Ingresos Locales			0			0
l2) Otros Ingresos de Libre Disposición			0			0
I. Total de Ingresos de Libre Disposición (I=A+B+C+D+E+F+G+H+I+J+K+L)	1,081,708	408,688	1,490,396	1,052,151	1,052,151	-29,557
Ingresos Excedentes de Ingresos de Libre Disposición						
Transferencias Federales Etiquetadas						
A. Aportaciones (A=a1+a2+a3+a4+a5+a6+a7+a8)	0	0	0	0	0	0
a1) Fondo de Aportaciones para la Nómina Educativa y Gasto Operativo			0			0
a2) Fondo de Aportaciones para los Servicios de Salud			0			0
a3) Fondo de Aportaciones para la Infraestructura Social			0			0
a4) Fondo de Aportaciones para el Fortalecimiento de los Municipios y de las Demarcaciones Territoriales del Distrito Federal			0			0
a5) Fondo de Aportaciones Múltiples			0			0
a6) Fondo de Aportaciones para la Educación Tecnológica y de Adultos			0			0
a7) Fondo de Aportaciones para la Seguridad Pública de los Estados y del Distrito Federal			0			0
a8) Fondo de Aportaciones para el Fortalecimiento de las Entidades Federativas			0			0
B. Convenios (B=b1+b2+b3+b4)	0	0	0	0	0	0
b1) Convenios de Protección Social en Salud			0			0
b2) Convenios de Descentralización			0			0
b3) Convenios de Reasignación			0			0
b4) Otros Convenios y Subsidios			0			0
C. Fondos Distintos de Aportaciones (C=c1+c2)	0	0	0	0	0	0
c1) Fondo para Entidades Federativas y Municipios Productores de Hidrocarburos			0			0
c2) Fondo Minero			0			0
D. Transferencias, Asignaciones, Subsidios y Subvenciones, y Pensiones y Jubilaciones			0			0

UNIVERSIDAD TECNOLÓGICA DE PARRAS DE LA FUENTE (a)						
Estado Analítico de Ingresos Detallado - LDF						
Del 1 de Enero al 30 de Junio de 2020 (b)						
(PESOS)						
Concepto (c)	Ingreso					Diferencia (e)
	Estimado (d)	Ampliaciones/ (Reducciones)	Modificado	Devengado	Recaudado	
E. Otras Transferencias Federales Etiquetadas			0			0
II. Total de Transferencias Federales Etiquetadas (II = A + B + C + D + E)	0	0	0	0	0	0
III. Ingresos Derivados de Financiamientos (III = A)	0	0	0	0	0	0
A. Ingresos Derivados de Financiamientos			0			0
IV. Total de Ingresos (IV = I + II + III)	1,081,708	408,688	1,490,396	1,052,151	1,052,151	-29,557
Datos Informativos						
1. Ingresos Derivados de Financiamientos con Fuente de Pago de Ingresos de Libre Disposición			0			0
2. Ingresos Derivados de Financiamientos con Fuente de Pago de Transferencias Federales Etiquetadas			0			0
3. Ingresos Derivados de Financiamientos (3 = 1 + 2)	0	0	0	0	0	0



Estado
de Coahuila

Secretaría de Educación

INFORMACIÓN DERIVADA DE LA LEY DE DISCIPLINA FINANCIERA

F) ESTADO ANALÍTICO DEL
EJERCICIO DEL PRESUPUESTO
DE EGRESOS DETALLADO POR
CLASIFICACIÓN POR OBJETO
DEL GASTO
DEL 01 DE ENERO AL 30 DE JUNIO
2020



UNIVERSIDAD TECNOLÓGICA DE PANAMA DE LA FUENTE (U)							
Estado Análisis del Ejercicio del Presupuesto de Egresos Detallado - LDF							
Clasificación por Objeto del Gasto (Capítulo y Concepto)							
Del 1 de Enero al 30 de Junio de 2020 (B)							
(PESOS)							
Concepto (C)	Egresos					Subejercicio (E)	
	Aprobado (A)	Ampliaciones/Reducciones	Modificado	Devengado	Pagado		
I. Gasto No Estructurado (I=A+B+C+D+E+F+G+H+I)	1,981,198	-45,817	1,016,871	922,639	921,911	93,472	
A. Servicios Personales (A=a1+a2+a3+a4+a5+a6+a7)	0	0	0	0	0	0	
a1) Remuneraciones al Personal de Carácter Permanente	0	0	0	0	0	0	
a2) Remuneraciones al Personal de Carácter Transitorio	0	0	0	0	0	0	
a3) Remuneraciones Adicionales y Especiales	0	0	0	0	0	0	
a4) Seguridad Social	0	0	0	0	0	0	
a5) Otras Prestaciones Sociales y Económicas	0	0	0	0	0	0	
a6) Pensiones	0	0	0	0	0	0	
a7) Pago de Estímulos a Servidores Públicos	0	0	0	0	0	0	
B. Materiales y Suministros (B=b1+b2+b3+b4+b5+b6+b7+b8+b9)	114,905	86,838	264,744	261,410	260,663	3,334	
b1) Materiales de Administración, Emisión de Documentos y Artículos Oficiales	22,674	57,031	79,906	78,232	78,232	1,674	
b2) Alimentos y Utensilios	36,454	16,511	99,006	57,351	56,604	1,854	
b3) Materias Primas y Materiales de Producción y Comercialización	0	0	900	900	900	0	
b4) Materiales y Artículos de Construcción y de Reparación	15,236	26,801	44,836	44,836	44,836	0	
b5) Productos Químicos, Farmacéuticos y de Laboratorio	5,000	-3,002	1,998	1,998	1,998	0	
b6) Combustibles, Lubricantes y Aditivos	12,000	2,849	14,849	14,844	14,844	5	
b7) Vestuario, Blancos, Prendas de Protección y Artículos Deportivos	500	370	870	870	870	0	
b8) Materiales y Suministros Para Seguridad	0	0	0	0	0	0	
b9) Herramientas, Refacciones y Accesorios Menores	19,842	-17,462	2,380	2,380	2,380	0	
C. Servicios Generales (C=c1+c2+c3+c4+c5+c6+c7+c8+c9)	966,801	-161,125	707,676	707,598	707,598	90,078	
c1) Servicios Básicos	3,500	0	24,192	24,192	24,192	0	
c2) Servicios de Arrendamiento	140,191	-126,039	14,152	12,992	12,992	1,160	
c3) Servicios Profesionales, Científicos, Técnicos y Otros Servicios	240,970	82,867	323,837	283,237	283,237	40,600	
c4) Servicios Financieros, Bancarios y Comerciales	85,672	-43,745	41,927	37,946	37,946	3,981	
c5) Servicios de Instalación, Reparación, Mantenimiento y Conservación	51,852	96,258	151,210	151,210	151,210	0	
c6) Servicios de Comunicación Social y Publicidad	25,816	-6,342	18,275	18,275	18,275	0	
c7) Servicios de Traslado y Viajes	230,000	-65,134	174,866	130,529	130,529	44,337	
c8) Servicios Oficiales	24,181	22,236	47,217	47,217	47,217	0	
c9) Otros Servicios Generales	163,919	-163,919	0	0	0	0	
D. Transferencias, Asignaciones, Subsidios y Otras Ayudas (D=d1+d2+d3+d4+d5+d6+d7+d8+d9)	0	0	0	0	0	0	
d1) Transferencias Internas y Asignaciones al Sector Público	0	0	0	0	0	0	
d2) Transferencias al Resto del Sector Público	0	0	0	0	0	0	
d3) Subsidios y Subvenciones	0	0	0	0	0	0	
d4) Ayudas Sociales	0	0	0	0	0	0	
d5) Pensiones y Jubilaciones	0	0	0	0	0	0	
d6) Transferencias a Fideicomisos, Mandatos y Otros Análogos	0	0	0	0	0	0	
d7) Transferencias a la Seguridad Social	0	0	0	0	0	0	
d8) Donativos	0	0	0	0	0	0	
d9) Transferencias al Exterior	0	0	0	0	0	0	
E. Bienes Muebles, Inmuebles e Intangibles (E=e1+e2+e3+e4+e5+e6+e7+e8+e9)	0	13,651	13,651	13,651	13,651	0	
e1) Mobiliario y Equipo de Administración	0	0	0	0	0	0	
e2) Mobiliario y Equipo Educativo y Recreativo	0	0	0	0	0	0	
e3) Equipo e Instrumental Médico y de Laboratorio	0	0	0	0	0	0	
e4) Vehículos y Equipo de Transporte	0	0	0	0	0	0	
e5) Equipo de Defensa y Seguridad	0	0	0	0	0	0	
e6) Maquinaria, Otros Equipos y Herramientas	0	13,651	13,651	13,651	13,651	0	
e7) Activos Biológicos	0	0	0	0	0	0	
e8) Bienes Inmuebles	0	0	0	0	0	0	
e9) Activos Intangibles	0	0	0	0	0	0	
F. Inversión Pública (F=f1+f2+f3)	0	0	0	0	0	0	
f1) Obra Pública en Bienes de Dominio Público	0	0	0	0	0	0	
f2) Obra Pública en Bienes Propios	0	0	0	0	0	0	
f3) Proyectos Productivos y Acciones de Fomento	0	0	0	0	0	0	
G. Inversiones Financieras y Otras Provisiones (G=g1+g2+g3+g4+g5+g6+g7)	0	0	0	0	0	0	
g1) Inversiones Para el Fomento de Actividades Productivas	0	0	0	0	0	0	
g2) Acciones y Participaciones de Capital	0	0	0	0	0	0	
g3) Compra de Títulos y Valores	0	0	0	0	0	0	
g4) Cesación de Prestamos	0	0	0	0	0	0	
g5) Inversiones en Fideicomisos, Mandatos y Otros Análogos	0	0	0	0	0	0	
Fideicomisos de Desastres Naturales (Informativos)	0	0	0	0	0	0	
g6) Otras Inversiones Financieras	0	0	0	0	0	0	
g7) Provisiones para Contingencias y Otras Entegaciones Especiales	0	0	0	0	0	0	
H. Participaciones y Aportaciones (H=h1+h2+h3)	0	0	0	0	0	0	
h1) Participaciones	0	0	0	0	0	0	
h2) Aportaciones	0	0	0	0	0	0	
h3) Convenios	0	0	0	0	0	0	
I. Deuda Pública (I=i1+i2+i3+i4+i5+i6+i7)	0	0	0	0	0	0	
i1) Amortización de la Deuda Pública	0	0	0	0	0	0	
i2) Intereses de la Deuda Pública	0	0	0	0	0	0	
i3) Comisiones de la Deuda Pública	0	0	0	0	0	0	
i4) Gastos de la Deuda Pública	0	0	0	0	0	0	
i5) Costo por Coberturas	0	0	0	0	0	0	
i6) Apoyos Financieros	0	0	0	0	0	0	
i7) Adeudos de Ejercicios Fiscales Anteriores (ADEFAS)	0	0	0	0	0	0	

UNIVERSIDAD TECNOLÓGICA DE PARRAS DE LA FUENTE (U)						
Estado Análisis del Ejercicio del Presupuesto de Egresos Detallado - LDF						
Clasificación por Objeto del Gasto (Capítulo y Concepto)						
Del 1 de Enero al 30 de Junio de 2020 (h)						
(PESOS)						
Concepto (k)	Egresos					Subejercicio (n)
	Aprobado (j)	Ampliaciones (Reducciones)	Modificado	Devengado	Pagado	
I. Gasto Etiquetado (IIA+IIB+IIC+IID+IIE+IIF+IIG)	14,988,368	65,637	14,972,005	6,881,991	6,881,991	6,090,014
A. Servicios Personales (IIA-1+IIA-2+IIA-3+IIA-4+IIA-5)	14,436,251	-338,177	14,097,060	6,033,005	6,033,005	6,064,075
a1) Remuneraciones al Personal de Carrera Permanente	12,189,163	638,525	13,007,688	5,018,333	5,018,333	7,989,355
a2) Remuneraciones al Personal de Carrera Transitoria	0	66,858	66,858	66,858	66,858	0
a3) Remuneraciones Adicionales y Especiales	1,679,877	-1,524,471	155,202	155,202	155,202	0
a4) Seguridad Social	425,507	227,948	653,452	643,624	643,624	9,828
a5) Otras Prestaciones Sociales y Económicas	161,505	52,375	213,880	148,988	148,988	54,912
a6) Provisiones	0	0	0	0	0	0
a7) Pago de Estimación a Servidores Públicos	0	0	0	0	0	0
B. Materiales y Suministros (IIB-1+IIB-2+IIB-3+IIB-4+IIB-5+IIB-6)	0	98,175	98,175	98,175	98,175	0
b1) Materiales de Administración, Emisión de Documentos y Artículos Oficiales	0	2,673	2,673	2,673	2,673	0
b2) Alimentos y Utensilios	0	12,898	12,898	12,898	12,898	0
b3) Materias Primas y Materiales de Producción y Comercialización	0	0	0	0	0	0
b4) Materiales y Artículos de Construcción y de Reparación	0	4,555	4,555	4,555	4,555	0
b5) Productos Químicos, Farmacéuticos y de Laboratorio	0	73,660	73,660	73,660	73,660	0
b6) Combustibles, Lubricantes y Aditivos	0	900	900	900	900	0
b7) Vestuario, Blancos, Puntadas de Protección y Artículos Deportivos	0	0	0	0	0	0
b8) Materiales y Suministros Para Seguridad	0	0	0	0	0	0
b9) Herramientas, Refacciones y Accesorios Menores	0	3,488	3,488	3,488	3,488	0
C. Servicios Generales (IIC-1+IIC-2+IIC-3+IIC-4+IIC-5+IIC-6)	470,317	308,433	778,750	750,811	750,811	25,938
c1) Servicios Básicos	470,317	-201,454	181,862	176,156	176,156	5,706
c2) Servicios de Arrendamiento	0	206,188	206,188	206,188	206,188	0
c3) Servicios Profesionales, Científicos, Técnicos y Otros Servicios	0	49,880	49,880	49,880	49,880	0
c4) Servicios Financieros, Bancarios y Comerciales	0	6,903	6,903	5,785	5,785	218
c5) Servicios de Instalación, Reparación, Mantenimiento y Conservación	0	193,328	193,328	193,328	193,328	0
c6) Servicios de Comunicación Social y Publicidad	0	13,839	13,839	13,839	13,839	0
c7) Servicios de Traslado y Viáticos	0	27,150	27,150	27,064	27,064	86
c8) Servicios Oficiales	0	16,470	16,470	16,470	16,470	0
c9) Otros Servicios Generales	0	79,033	79,033	59,104	59,104	19,929
D. Transferencias, Asignaciones, Subsidios y Otros Ayudos (IID-1+IID-2+IID-3+IID-4+IID-5+IID-6+IID-7+IID-8)	0	0	0	0	0	0
d1) Transferencias Internas y Asignaciones al Sector Público	0	0	0	0	0	0
d2) Transferencias al Fianco del Sector Público	0	0	0	0	0	0
d3) Subsidios y Subvenciones	0	0	0	0	0	0
d4) Ayudas Sociales	0	0	0	0	0	0
d5) Pensiones y Jubilaciones	0	0	0	0	0	0
d6) Transferencias a Fiduciarios, Mandatos y Otros Análogos	0	0	0	0	0	0
d7) Transferencias a la Seguridad Social	0	0	0	0	0	0
d8) Donativos	0	0	0	0	0	0
d9) Transferencias al Externo	0	0	0	0	0	0
E. Bienes Muebles, Inmuebles e Intangibles (IIE-1+IIE-2+IIE-3+IIE-4+IIE-5+IIE-6+IIE-7+IIE-8)	0	0	0	0	0	0
e1) Mobiliario y Equipo de Administración	0	0	0	0	0	0
e2) Mobiliario y Equipo Educativo y Recreativo	0	0	0	0	0	0
e3) Equipo e Instrumental Médico y de Laboratorio	0	0	0	0	0	0
e4) Vehículos y Equipo de Transporte	0	0	0	0	0	0
e5) Equipo de Defensa y Seguridad	0	0	0	0	0	0
e6) Maquinaria, Otros Equipos y Herramientas	0	0	0	0	0	0
e7) Activos Biológicos	0	0	0	0	0	0
e8) Bienes Inmuebles	0	0	0	0	0	0
e9) Activos Intangibles	0	0	0	0	0	0
F. Inversión Pública (IIF-1+IIF-2+IIF-3)	0	0	0	0	0	0
f1) Otra Pública en Bienes de Dominio Público	0	0	0	0	0	0
f2) Otra Pública en Bienes Propios	0	0	0	0	0	0
f3) Proyectos Productivos y Acciones de Fomento	0	0	0	0	0	0
G. Inversiones Financieras y Otras Provisiones (IIG-1+IIG-2+IIG-3+IIG-4+IIG-5+IIG-6+IIG-7)	0	0	0	0	0	0
g1) Inversiones Para el Fomento de Actividades Productivas	0	0	0	0	0	0
g2) Acciones y Participaciones de Capital	0	0	0	0	0	0
g3) Compra de Títulos y Valores	0	0	0	0	0	0
g4) Concesión de Préstamos	0	0	0	0	0	0
g5) Inversiones en Fiduciarios, Mandatos y Otros Análogos	0	0	0	0	0	0
Fideicomiso de Desastres Naturales (Informativo)	0	0	0	0	0	0
g6) Otras Inversiones Financieras	0	0	0	0	0	0
g7) Provisiones para Contingencias y Otras Engagements Especiales	0	0	0	0	0	0
H. Participaciones y Aportaciones (IIF-1+IIF-2+IIF-3)	0	0	0	0	0	0
h1) Participaciones	0	0	0	0	0	0
h2) Aportaciones	0	0	0	0	0	0
h3) Convenios	0	0	0	0	0	0
I. Deuda Pública (IIF-1+IIF-2+IIF-3+IIF-4+IIF-5)	0	0	0	0	0	0
i1) Amortización de la Deuda Pública	0	0	0	0	0	0
i2) Intereses de la Deuda Pública	0	0	0	0	0	0
i3) Comisiones de la Deuda Pública	0	0	0	0	0	0
i4) Gastos de la Deuda Pública	0	0	0	0	0	0
i5) Costo por Coberturas	0	0	0	0	0	0
i6) Apoyos Financieros	0	0	0	0	0	0
i7) Aduanas de Ejercicios Fiscales Anteriores (ADEFAS)	0	0	0	0	0	0
II. Total de Egresos (II = I + II)	15,988,076	0	15,988,076	7,604,630	7,604,630	6,183,426



Estado
de Coahuila

Secretaría de Educación

INFORMACIÓN DERIVADA DE LA LEY DE DISCIPLINA FINANCIERA

G) ESTADO ANALÍTICO DEL
EJERCICIO DEL PRESUPUESTO
DE EGRESOS DETALLADO POR
CLASIFICACIÓN
ADMINISTRATIVA
DEL 01 DE ENERO AL 30 DE ENERO
2020



UNIVERSIDAD TECNOLÓGICA DE PARRAS DE LA FUENTE (a)							
Estado Analítico del Ejercicio del Presupuesto de Egresos Detallado - LDF							
Clasificación Administrativa							
Del 1 de Enero al 30 de Junio de 2020 (b)							
(PESOS)							
Concepto (c)	Egresos					Subejercicio (e)	
	Aprobado (d)	Ampliaciones/ (Reducciones)	Modificado	Devengado	Pagado		
I. Gasto No Etiquetado (I=A+B+C+D+E+F+G+H)	1,081,708	-85,637	1,016,071	922,659	921,911	93,412	
RECTORIA	242,000	-45,859	196,141	165,333	165,333	30,808	
DIRRECCION ACADÉMICA	75,855	309,103	388,958	347,196	347,196	41,760	
ADMINISTRACION Y FINANZAS	703,898	-491,375	214,524	208,868	208,868	5,655	
SERVICIOS ESCOLARES	5,500	200,298	205,798	190,610	189,863	15,188	
SITE	11,000	-1,328	9,672	9,671	9,671	1	
VINCULACION	39,454	-38,478	976	979	979	0	
						0	
						0	
II. Gasto Etiquetado (II=A+B+C+D+E+F+G+H)	14,906,368	65,637	14,972,005	6,881,991	6,881,991	8,090,014	
RECTORIA	0	560,329	560,329	523,232	523,232	37,094	
DIRRECCION ACADÉMICA	0	2,967,140	2,967,140	2,967,140	2,967,140	0	
ADMINISTRACION Y FINANZAS	14,906,368	-4,642,039	10,264,329	2,211,410	2,211,410	8,052,919	
PLANEACION	0	100,181	100,181	100,181	100,181	0	
SERVICIOS ESCOLARES	0	458,132	458,132	458,132	458,132	0	
SITE	0	354,335	354,335	354,335	354,335	0	
VINCULACION	0	267,561	267,561	267,561	267,561	0	
						0	
						0	
III. Total de Egresos (III = I + II)	15,988,076	-85,637	15,988,076	7,804,650	7,803,902	8,183,426	



Estado
de Coahuila

Secretaría de Educación

INFORMACIÓN DERIVADA DE LA LEY DE DISCIPLINA FINANCIERA

H) ESTADO ANALÍTICO DEL
EJERCICIO DEL PRESUPUESTO DE
EGRESOS DETALLADO POR
CLASIFICACIÓN FUNCIONAL
DEL 01 DE ENERO AL 30 DE JUNIO
2020



UNIVERSIDAD TECNOLÓGICA DE PARRAS DE LA FUENTE (a)						
Estado Analítico del Ejercicio del Presupuesto de Egresos Detallado - LDF						
Clasificación Funcional (Finalidad y Función)						
Del 1 de Enero al 30 de Junio de 2020 (b)						
(PESOS)						
Concepto (c)	Egresos					Subejercicio (e)
	Aprobado (d)	Ampliaciones (Reducciones)	Modificado	Devengado	Pagado	
I. Gasto No Etiquetado (I=A+B+C+D)	1,081,708	-65,637	1,016,071	922,659	921,911	93,412
A. Gobierno (A=a1+a2+a3+a4+a5+a6+a7+a8)	0	0	0	0	0	0
a1) Legislación	0	0	0	0	0	0
a2) Justicia	0	0	0	0	0	0
a3) Coordinación de la Política de Gobierno	0	0	0	0	0	0
a4) Relaciones Exteriores	0	0	0	0	0	0
a5) Asuntos Financieros y Hacendarios	0	0	0	0	0	0
a6) Seguridad Nacional	0	0	0	0	0	0
a7) Asuntos de Orden Público y de Seguridad Interior	0	0	0	0	0	0
a8) Otros Servicios Generales	0	0	0	0	0	0
B. Desarrollo Social (B=b1+b2+b3+b4+b5+b6+b7)	1,081,708	-65,637	1,016,071	922,659	921,911	93,412
b1) Protección Ambiental	0	0	0	0	0	0
b2) Vivienda y Servicios a la Comunidad	0	0	0	0	0	0
b3) Salud	0	0	0	0	0	0
b4) Recreación, Cultura y Otras Manifestaciones Sociales	0	0	0	0	0	0
b5) Educación	1,081,708	-65,637	1,016,071	922,659	921,911	93,412
b6) Protección Social	0	0	0	0	0	0
b7) Otros Asuntos Sociales	0	0	0	0	0	0
C. Desarrollo Económico (C=c1+c2+c3+c4+c5+c6+c7+c8+c9)	0	0	0	0	0	0
c1) Asuntos Económicos, Comerciales y Laborales en General	0	0	0	0	0	0
c2) Agronegocios, Silvicultura, Pesca y Caza	0	0	0	0	0	0
c3) Combustibles y Energía	0	0	0	0	0	0
c4) Minería, Manufacturas y Construcción	0	0	0	0	0	0
c5) Transporte	0	0	0	0	0	0
c6) Comunicaciones	0	0	0	0	0	0
c7) Turismo	0	0	0	0	0	0
c8) Ciencia, Tecnología e Innovación	0	0	0	0	0	0
c9) Otras Industrias y Otros Asuntos Económicos	0	0	0	0	0	0
D. Otras No Clasificadas en Funciones Anteriores (D=d1+d2+d3+d4)	0	0	0	0	0	0
d1) Transacciones de la Deuda Pública / Costo Financiero de la Deuda	0	0	0	0	0	0
d2) Transferencias, Participaciones y Aportaciones Entre Diferentes Niveles y Ordenes de Gobierno	0	0	0	0	0	0
d3) saneamiento del Sistema Financiero	0	0	0	0	0	0
d4) Adeudos de Ejercicios Fiscales Anteriores	0	0	0	0	0	0
II. Gasto Etiquetado (II=A+B+C+D)	14,906,368	65,637	14,972,005	6,881,991	6,881,991	8,090,014
A. Gobierno (A=a1+a2+a3+a4+a5+a6+a7+a8)	0	0	0	0	0	0
a1) Legislación	0	0	0	0	0	0
a2) Justicia	0	0	0	0	0	0
a3) Coordinación de la Política de Gobierno	0	0	0	0	0	0
a4) Relaciones Exteriores	0	0	0	0	0	0
a5) Asuntos Financieros y Hacendarios	0	0	0	0	0	0
a6) Seguridad Nacional	0	0	0	0	0	0
a7) Asuntos de Orden Público y de Seguridad Interior	0	0	0	0	0	0
a8) Otros Servicios Generales	0	0	0	0	0	0
B. Desarrollo Social (B=b1+b2+b3+b4+b5+b6+b7)	14,906,368	65,637	14,972,005	6,881,991	6,881,991	8,090,014
b1) Protección Ambiental	0	0	0	0	0	0
b2) Vivienda y Servicios a la Comunidad	0	0	0	0	0	0
b3) Salud	0	0	0	0	0	0
b4) Recreación, Cultura y Otras Manifestaciones Sociales	0	0	0	0	0	0
b5) Educación	14,906,368	65,637	14,972,005	6,881,991	6,881,991	8,090,014
b6) Protección Social	0	0	0	0	0	0
b7) Otros Asuntos Sociales	0	0	0	0	0	0
C. Desarrollo Económico (C=c1+c2+c3+c4+c5+c6+c7+c8+c9)	0	0	0	0	0	0
c1) Asuntos Económicos, Comerciales y Laborales en General	0	0	0	0	0	0
c2) Agronegocios, Silvicultura, Pesca y Caza	0	0	0	0	0	0
c3) Combustibles y Energía	0	0	0	0	0	0
c4) Minería, Manufacturas y Construcción	0	0	0	0	0	0
c5) Transporte	0	0	0	0	0	0
c6) Comunicaciones	0	0	0	0	0	0
c7) Turismo	0	0	0	0	0	0
c8) Ciencia, Tecnología e Innovación	0	0	0	0	0	0
c9) Otras Industrias y Otros Asuntos Económicos	0	0	0	0	0	0

UNIVERSIDAD TECNOLÓGICA DE PARRAS DE LA FUENTE (a) Estado Analítico del Ejercicio del Presupuesto de Egresos Detallado - LDF Clasificación Funcional (Finalidad y Función) Del 1 de Enero al 30 de Junio de 2020 (b) (PESOS)						
Concepto (c)	Egresos					Subejercicio (e)
	Aprobado (d)	Ampliaciones/Reducciones	Modificado	Devengado	Pagado	
D. Otras No Clasificadas en Funciones Anteriores (D=d1+d2+d3+d4)	0	0	0	0	0	0
d1) Transacciones de la Deuda Pública / Costo Financiero de la Deuda			0			0
d2) Transferencias, Participaciones y Aportaciones Entre Diferentes Niveles y Órdenes de Gobierno			0			0
d3) Saneamiento del Sistema Financiero			0			0
d4) Adeudos de Ejercicios Fiscales Anteriores			0			0
III. Total de Egresos (III = I + II)	15,988,076	0	15,988,076	7,804,650	7,803,902	8,183,426



Estado
de Coahuila

Secretaría de Educación

INFORMACIÓN DERIVADA DE LA LEY DE DISCIPLINA FINANCIERA

I) ESTADO ANALÍTICO DEL
EJERCICIO DEL PRESUPUESTO
DE EGRESOS DETALLADO POR
CLASIFICACIÓN DE SERVICIOS
PERSONALES POR CATEGORIA
DEL 01 DE ENERO AL 30 DE JUNIO
2020



UNIVERSIDAD TECNOLÓGICA DE PARRAS DE LA FUENTE (a)						
Estado Analítico del Ejercicio del Presupuesto de Egresos Detallado - LDF						
Clasificación de Servicios Personales por Categoría						
Del 1 de Enero al 30 de Junio de 2020 (b)						
(PESOS)						
Concepto (c)	Egresos					Subejercicio (x)
	Aprobado (d)	Ampliaciones/ (Reducciones)	Modificado	Devengado	Pagado	
I. Gasto No Etiquetado (I=A+B+C+D+E+F)	14,436,051	-338,971	14,097,080	6,033,005	6,033,005	8,064,075
A. Personal Administrativo y de Servicio Público	0	0	0	0	0	0
B. Magisterio	0	0	0	0	0	0
C. Servicios de Salud (C=c1+c2)	0	0	0	0	0	0
c1) Personal Administrativo	0	0	0	0	0	0
c2) Personal Médico, Paramédico y afín	0	0	0	0	0	0
D. Seguridad Pública	0	0	0	0	0	0
E. Gastos asociados a la implementación de nuevas leyes federales o reformas a las mismas (E = e1 + e2)	0	0	0	0	0	0
e1) Nombre del Programa o Ley 1	0	0	0	0	0	0
e2) Nombre del Programa o Ley 2	0	0	0	0	0	0
F. Sentencias laborales definitivas	14,436,051	-338,971	14,097,080	6,033,005	6,033,005	8,064,075
II. Gasto Etiquetado (II=A+B+C+D+E+F)	0	0	0	0	0	0
A. Personal Administrativo y de Servicio Público	0	0	0	0	0	0
B. Magisterio	0	0	0	0	0	0
C. Servicios de Salud (C=c1+c2)	0	0	0	0	0	0
c1) Personal Administrativo	0	0	0	0	0	0
c2) Personal Médico, Paramédico y afín	0	0	0	0	0	0
D. Seguridad Pública	0	0	0	0	0	0
E. Gastos asociados a la implementación de nuevas leyes federales o reformas a las mismas (E = e1 + e2)	0	0	0	0	0	0
e1) Nombre del Programa o Ley 1	0	0	0	0	0	0
e2) Nombre del Programa o Ley 2	0	0	0	0	0	0
F. Sentencias laborales definitivas	0	0	0	0	0	0
III. Total del Gasto en Servicios Personales (III = I + II)	14,436,051	-338,971	14,097,080	6,033,005	6,033,005	8,064,075



Estado
de Coahuila

Secretaría de Educación

INFORMACIÓN DERIVADA DE LA LEY DE DISCIPLINA FINANCIERA


J) REPORTE DE AVANCE DE LAS ACCIONES REALIZADAS POR EL ENTE PÚBLICO, PARA LA RECUPERACIÓN DEL BALANCE PRESUPUESTARIO DE RECURSOS DISPONIBLES



EL AVANCE DE LAS ACCIONES, HASTA EN TANTO SE RECUPERE EL PRESUPUESTO SOSTENIBLE DE LOS RECURSOS DISPONIBLES, NO APLICA A LA UNIVERSIDAD TECNOLOGICA DE PARRAS DE LA FUENTE YA QUE DICHO FORMATO ES EXCLUSIVO PARA EL PODER EJECUTIVO DEL ESTADO, ATRAVES DE LA SECRETARIA DE FINANZAS DE GOBIERNO DEL ESTADO.



MAE. ADRIANA E. VIDAL CABALLERO
RECTORA



LIC. MARY CRUZ MOLINA SALAS
DPTO. CONTABILIDAD



Estado
de Coahuila

Secretaría de Educación

INFORMACIÓN DERIVADA DE LA LEY DE DISCIPLINA FINANCIERA

- K) INFORME DE LA FUENTE DE LOS
INGRESOS CON LA QUE SE HAYA
PAGADO EL NUEVO GASTO
(AUMENTO O CREACIÓN DE GASTO
DEL PRESUPUESTO DE EGRESOS)
DISTINGUIENDO EL GASTO
ETIQUETADO Y NO ETIQUETADO

EL INFORME SOBRE LA FUENTE DE INGRESOS CON LA QUE SE HAYA PAGADO UN NUEVO GASTO, NO APLICA A LA UNIVERSIDAD TECNOLÓGICA DE PARRAS DE LA FUENTE YA QUE DICHO FORMATO ES EXCLUSIVO PARA EL PODER EJECUTIVO DEL ESTADO, ATRAVÉS DE LA SECRETARÍA DE FINANZAS DE GOBIERNO DEL ESTADO.

MAE. ADRIANA E. VIDAL CABALLERO
RECTORA

RECTORÍA
UNIVERSIDAD TECNOLÓGICA
PARRAS DE LA FUENTE

LIC. MARY CRUZ MOLINA SALAS
DPTO. CONTABILIDAD



Estado
de Coahuila

Secretaría de Educación

INFORMACIÓN DERIVADA DE LA LEY DE DISCIPLINA FINANCIERA

L) LA INFORMACIÓN RELATIVA AL CUMPLIMIENTO DE LOS CONVENIOS CELEBRADOS CON LA SHCP



LA INFORMACION RELATIVA AL CONVENIO DE LOS CONVENIOS CELEBRADOS CON LA SECRETARIA DE HACIENDA Y CREDITO PUBLICO, EN TERMINOS DEL CAPITULO IV DE LA LDF, NO APLICA A LA UNIVERSIDAD TECNOLOGICA DE PARRAS DE LA FUENTE



MAE. ADRIANA E. VIDAL CABALLERO
RECTORA



LIC. MARY CRUZ MOLINA SALAS
DPTO. CONTABILIDAD


RECTORÍA
UNIVERSIDAD TECNOLÓGICA
PARRAS DE LA FUENTE



MIGUEL ÁNGEL RIQUELME SOLÍS

Gobernador del Estado de Coahuila de Zaragoza

JOSÉ MARÍA FRAUSTRO SILLER

Secretario de Gobierno y Director del Periódico Oficial

ROBERTO OROZCO AGUIRRE

Subdirector del Periódico Oficial

De acuerdo con el artículo 90 de la Ley de Hacienda para el Estado de Coahuila de Zaragoza, los servicios prestados por el Periódico Oficial del Gobierno del Estado causarán derechos conforme a la siguiente tarifa:

I. Avisos judiciales y administrativos:

1. Por cada palabra en primera o única inserción, \$2.00 (DOS PESOS 00/100 M.N.).
2. Por cada palabra en inserciones subsecuentes, \$1.50 (UN PESO 50/100 M.N.).

II. Por publicación de aviso de registro de fierro de herrar, arete o collar o cancelación de los mismos, señal de sangre o venta, \$699.00 (SEISCIENTOS NOVENTA Y NUEVE PESOS 00/100 M.N.).

III. Publicación de balances o estados financieros, \$950.00.00 (NOVECIENTOS CINCUENTA PESOS 00/100 M.N.).

IV. Suscripciones:

1. Por un año, \$2,601.00 (DOS MIL SEISCIENTOS Y UN PESOS 00/100 M.N.).
2. Por seis meses, \$1,301.00 (UN MIL TRESCIENTOS Y UN PESOS 00/100 M.N.).
3. Por tres meses, \$687.00 (SEISCIENTOS OCHENTA Y SIETE PESOS 00/100 M.N.).

V. Número del día, \$28.00 (VEINTIOCHO PESOS 00/100 M.N.).

VI. Números atrasados hasta 6 años, \$98.00 (NOVENTA Y OCHO PESOS 00/100 M.N.).

VII. Números atrasados de más de 6 años, \$196.00 (CIENTO NOVENTA Y SEIS PESOS 00/100 M.N.).

VIII. Códigos, leyes, reglamentos, suplementos o ediciones de más de 24 páginas, \$350.00 (TRESCIENTOS CINCUENTA PESOS 00/100 M.N.).

IX. Por costo de tipografía relativa a los fierros de registro, arete o collar por cada figura, \$699.00 (SEISCIENTOS NOVENTA Y NUEVE PESOS 00/100 M.N.).

Tarifas vigentes a partir del 01 de Enero de 2020.

El Periódico Oficial se publica ordinariamente los martes y viernes, pudiéndose hacer las ediciones extraordinarias cuando el trabajo así lo amerite.

Calle Hidalgo Esquina con Reynosa No. 510 Altos, Col. República Oriente, Código Postal 25280, Saltillo, Coahuila.

Teléfono: 01 (844) 4 30 82 40

Horario de Atención: Lunes a Viernes de 08:00 a 15:00 horas.

Página de Internet del Gobierno de Coahuila: www.coahuila.gob.mx

Página de Internet del Periódico Oficial: periodico.sfpcoahuila.gob.mx

Correo Electrónico del Periódico Oficial: periodico.coahuiladezaragoza@outlook.es

Correo Electrónico para publicación de edictos: periodico.edictos@outlook.com

Paga Fácil Coahuila: www.pagafacil.gob.mx