



TERCERA SECCION

ORGANO DEL GOBIERNO CONSTITUCIONAL DEL ESTADO
INDEPENDIENTE, LIBRE Y SOBERANO DE COAHUILA DE
ZARAGOZA



PERIODICO OFICIAL

TOMO CXXVIII

Saltillo, Coahuila de Zaragoza, viernes 13 de agosto de 2021

número 65

REGISTRADO COMO ARTÍCULO DE SEGUNDA CLASE EL DÍA 7 DE DICIEMBRE DE 1921.

FUNDADO EN EL AÑO DE 1860

LAS LEYES, DECRETOS Y DEMÁS DISPOSICIONES SUPERIORES SON OBLIGATORIAS POR EL HECHO
DE PUBLICARSE EN ESTE PERIÓDICO

MIGUEL ÁNGEL RIQUELME SOLÍS
Gobernador del Estado de Coahuila de Zaragoza

**FERNANDO DONATO DE LAS FUENTES
HERNÁNDEZ**
Secretario de Gobierno y Director del Periódico Oficial

GABRIELA ALEJANDRA DE LA CRUZ RIVAS
Subdirectora del Periódico Oficial

I N D I C E

PODER EJECUTIVO DEL ESTADO

AVANCE de Gestión Financiera correspondiente al Cuarto Trimestre del Ejercicio Fiscal 2020 del municipio de Lamadrid, Coahuila de Zaragoza.	2
AVANCE de Gestión Financiera correspondiente al Segundo Trimestre del Ejercicio Fiscal 2021 del municipio de Lamadrid, Coahuila de Zaragoza.	4
AVANCE de Gestión Financiera correspondiente al Segundo Trimestre del Ejercicio Fiscal 2021 del municipio de Nava, Coahuila de Zaragoza.	6

Presidencia Municipal de Lamadrid Coahuila Estado de Actividades Del 01 de octubre al 31 de diciembre de 2020 y 2019		
	2020	2019
INGRESOS Y OTROS BENEFICIOS		
Ingresos de Gestión	172,655.65	71,281.47
Impuestos	139,067.45	39,852.65
Cuotas y Aportaciones de Seguridad Social	0.00	0.00
Contribuciones de Mejoras	0.00	0.00
Derechos	27,634.12	18,178.37
Productos	0.00	6,913.50
Aprovechamientos	5,734.08	6,336.75
Ingresos por Venta de Bienes y Prestación de Servicios	0.00	0.00
Participaciones, Aportaciones, Convenios, Incentivos Derivados de la Colaboración Fiscal, Fondos Distintos de Aportaciones, Transferencias, Participaciones, Aportaciones, Convenios, Incentivos Derivados de la Colaboración Fiscal y Fondos Distintos de Aportaciones	5,702,760.06	7,868,113.50
Transferencias, Asignaciones, Subsidios y Subvenciones, y Pensiones y Jubilaciones	0.00	0.00
Otros Ingresos y Beneficios	0.00	0.00
Ingresos Financieros	0.00	0.00
Incremento por Variación de Inventarios	0.00	0.00
Disminución del Exceso de Estimaciones por Pérdida o Deterioro u Obsolescencia	0.00	0.00
Disminución del Exceso de Provisiones	0.00	0.00
Otros Ingresos y Beneficios Varios	0.00	0.00
Total de Ingresos y Otros Beneficios	5,875,415.71	7,939,394.97
GASTOS Y OTRAS PÉRDIDAS		
Gastos de Funcionamiento	5,898,069.50	4,362,856.79
Servicios Personales	4,111,167.58	2,387,030.19
Materiales y Suministros	696,940.48	742,557.92
Servicios Generales	1,089,961.44	1,233,268.68
Transferencias, Asignaciones, Subsidios y Otras Ayudas	279,538.82	530,122.93
Transferencias Internas y Asignaciones al Sector Público	0.00	0.00
Transferencias al Resto del Sector Público	0.00	80,000.00
Subsidios y Subvenciones	2,038.38	940.04
Ayudas Sociales	277,500.24	412,642.89
Pensionamientos y Jubilaciones	0.00	0.00
Transferencias a Fideicomisos, Mandatos y Contratos Análogos	0.00	0.00
Transferencias a la Seguridad Social	0.00	0.00
Donativos	0.00	36,540.00
Transferencias al Exterior	0.00	0.00
Participaciones y Aportaciones	0.00	0.00
Participaciones	0.00	0.00
Aportaciones	0.00	0.00
Convenios	0.00	0.00
Intereses, Comisiones y Otros Gastos de la Deuda Pública	0.00	0.00
Intereses de la Deuda Pública	0.00	0.00
Comisiones de la Deuda Pública	0.00	0.00
Gastos de la Deuda Pública	0.00	0.00
Costo por Coberturas	0.00	0.00
Apoyos Financieros	0.00	0.00
Otros Gastos y Pérdidas Extraordinarias	0.00	0.00
Estimaciones, Depreciaciones, Deterioros, Obsolescencia y Amortizaciones	0.00	0.00
Provisiones	0.00	0.00
Disminución de Inventarios	0.00	0.00
Aumento por Insuficiencia de Estimaciones por Pérdida o Deterioro u Obsolescencia	0.00	0.00
Aumento por Insuficiencia de Provisiones	0.00	0.00
Otros Gastos	0.00	0.00
Inversión Pública	0.00	286,436.30
Inversión Pública no Capitalizable	0.00	286,436.30
Total de Gastos y Otras Pérdidas	6,177,608.12	5,179,416.02
Resultados del Ejercicio (Ahorro/Desahorro)	-302,192.41	2,759,978.95

Nota de Gestión Administrativa 17

De conformidad con la nota de gestión administrativa número 17 la información Contable deberá estar firmada en cada página de la misma e incluir al final la siguiente leyenda: Bajo protesta de decir verdad declaramos que los Estados Financieros y sus notas, son razonablemente

Andrés Vázquez
ING. ANDRÉS FERNANDO VAZQUEZ GARZA
PRESIDENTE MUNICIPAL

C.P. ARACELI CASTILLA CARDENAS
CONTRALOR MUNICIPAL

Isis Berenice Membreño Pérez
C.P. ISIS BERENICE MEMBREÑO PÉREZ
TESORERO MUNICIPAL



MUNICIPAL AYTO. 2019-2021

LAM
Lamadrid
Unidad de Salud y Cooperación
Gobierno Municipal
2019-2021

TESORERÍA
LAMADRID, COAHUILA

Presidencia Municipal de Lamadrid Coahuila					
Estado de Situación Financiera					
Al 31 de diciembre de 2020 y 2019					
ACTIVO	2020	2019	PASIVO	2020	2019
Activo Circulante			Pasivo Circulante		
Electivo y Equivalentes	557,917.83	1,260,499.02	Cuentas por Pagar a Corto Plazo	2,966,832.12	4,025,345.37
Derechos a Recibir Efectivo o Equivalentes	200,826.51	42,551.10	Documentos por Pagar a Corto Plazo	0.00	0.00
Derechos a Recibir Bienes o Servicios	368,083.02	-210,195.37	Porción a Corto Plazo de la Deuda Pública a Largo Plazo	0.00	0.00
Inventarios	0.00	0.00	Títulos y Valores a Corto Plazo	0.00	0.00
Almacenes	0.00	0.00	Pasivos Diferidos a Corto Plazo	0.00	0.00
Estimación por Pérdida o Deterioro de Activos Circulantes	0.00	0.00	Fondos y Bienes de Terceros en Garantía y/o Administración a Corto Plazo	0.00	0.00
Otros Activos Circulantes	0.00	0.00	Provisiones a Corto Plazo	0.00	0.00
			Otros Pasivos a Corto Plazo	0.00	0.00
Total de Activos Circulantes	1,126,829.16	1,092,853.75	Total de Pasivos Circulantes	2,966,832.12	4,025,345.37
Activo No Circulante			Pasivo No Circulante		
Inversiones Financieras a Largo Plazo	0.00	0.00	Cuentas por Pagar a Largo Plazo	0.00	0.00
Derechos a Recibir Efectivo o Equivalentes a Largo Plazo	0.00	0.00	Documentos por Pagar a Largo Plazo	0.00	0.00
Bienes Inmuebles, Infraestructura y Construcciones en Proceso	10,323,923.69	2,621,363.15	Deuda Pública a Largo Plazo	0.00	0.00
Bienes Muebles	5,156,565.17	3,567,565.26	Pasivos Diferidos a Largo Plazo	0.00	0.00
Activos Intangibles	999.00	999.00	Fondos y Bienes de Terceros en Garantía y/o en Administración a Largo Plazo	0.00	0.00
Depreciación, Deterioro y Amortización Acumulada de Bienes	0.00	0.00	Provisiones a Largo Plazo	0.00	0.00
Activos Diferidos	0.00	0.00			
Estimación por Pérdida o Deterioro de Activos no Circulantes	0.00	0.00	Total de Pasivos No Circulantes	0.00	0.00
Otros Activos no Circulantes	0.00	0.00			
Total de Activos No Circulantes	15,481,487.96	6,209,930.41	Total del Pasivo	2,966,832.12	4,025,345.37
Total del Activo	16,608,317.02	7,302,784.16	HACIENDA PÚBLICA/PATRIMONIO		
			Hacienda Pública/Patrimonio Contribuido	415,946.58	415,946.58
			Aportaciones	415,946.58	415,946.58
			Donaciones de Capital	0.00	0.00
			Actualización de la Hacienda Pública/Patrimonio	0.00	0.00
			Hacienda Pública/Patrimonio Generado	13,226,538.32	2,881,492.21
			Resultados del Ejercicio (Ahorro/ Desahorro)	9,380,792.92	1,215,628.05
			Resultados de Ejercicios Anteriores	9,836,893.74	8,621,167.69
			Reservas	0.00	0.00
			Reservas	0.00	0.00
			Rectificaciones de Resultados de Ejercicios Anteriores	-5,992,248.34	-6,975,501.53
			Exceso o Insuficiencia en la Actualización de la Hacienda Pública/Patrimonio	0.00	0.00
			Resultado por Posición Monetaria	0.00	0.00
			Resultado por Tenencia de Activos no Monetarios	0.00	0.00
			Total Hacienda Pública/Patrimonio	13,641,484.90	3,277,438.79
			Total del Pasivo y Hacienda Pública/Patrimonio	16,608,317.02	7,302,784.16

Nota de Gestión Administrativa 17
 De conformidad con la nota de gestión administrativa número 17 la información Contable deberá estar firmada en cada página de la misma e incluir al final la siguiente leyenda: "Bajo protesta de decir verdad declaramos que los Estados Financieros y sus notas, son razonablemente correctos y son responsabilidad del signatario"

Andrés Fernando Vázquez Barza
 ING. ANDRÉS FERNANDO VAZQUEZ BARZA
 PRESIDENTE MUNICIPAL

Araceli Castilla Cardenas
 C.P. ARACELI CASTILLA CARDENAS
 CONTRALOR MUNICIPAL


ISIS Bernice Membreño Pérez
 C.P. ISIS BERNICE MEMBRERO PEREZ
 TESORERO MUNICIPAL




Presidencia Municipal de Lamadrid, Coahuila		
Estado de Actividades		
Del 01 de abril al 30 de junio de 2021 y 2020		
	2021	2020
INGRESOS Y OTROS BENEFICIOS		
Ingresos de Gestión	183,877.05	81,823.13
Impuestos	144,338.91	49,775.87
Cuentas y Aportaciones de Seguridad Social	0.00	0.00
Contribuciones de Mejoras	0.00	0.00
Derechos	36,931.74	17,772.70
Productos	0.00	0.00
Aprovechamientos	2,606.40	14,074.56
Ingresos por Venta de Bienes y Prestación de Servicios	0.00	0.00
Participaciones, Aportaciones, Convenios, Incentivos Derivados de la Colaboración Fiscal, Fondos Distintos de Aportaciones, Transferencias, Asignaciones, Subsidios y Subvenciones, y Pensiones y Jubilaciones	7,701,719.46	6,488,242.56
Participaciones, Aportaciones, Convenios, Incentivos Derivados de la Colaboración Fiscal y Fondos Distintos de Aportaciones	7,701,719.46	6,488,242.56
Transferencias, Asignaciones, Subsidios y Subvenciones, y Pensiones y Jubilaciones	0.00	0.00
Otros Ingresos y Beneficios	0.00	0.00
Ingresos Financieros	0.00	0.00
Incremento por Variación de Inventarios	0.00	0.00
Disminución del Exceso de Estimaciones por Pérdida o Deterioro u Obsolescencia	0.00	0.00
Disminución del Exceso de Provisiones	0.00	0.00
Otros Ingresos y Beneficios Varios	0.00	0.00
Total de Ingresos y Otros Beneficios	7,885,596.51	6,569,865.69
GASTOS Y OTRAS PÉRDIDAS		
Gastos de Funcionamiento	4,244,825.71	3,921,860.83
Servicios Personales	2,653,697.91	2,544,748.15
Materiales y Suministros	672,702.11	763,749.06
Servicios Generales	918,225.69	613,155.82
Transferencias, Asignaciones, Subsidios y Otras Ayudas	312,143.26	549,638.27
Transferencias Internas y Asignaciones al Sector Público	0.00	0.00
Transferencias al Resto del Sector Público	0.00	0.00
Subsidios y Subvenciones	4,488.86	3,038.58
Ayudas Sociales	307,654.40	546,599.69
Pensiones y Jubilaciones	0.00	0.00
Transferencias a Fideicomisos, Mandatos y Contratos Análogos	0.00	0.00
Transferencias a la Seguridad Social	0.00	0.00
Donativos	0.00	0.00
Transferencias al Exterior	0.00	0.00
Participaciones y Aportaciones	0.00	0.00
Participaciones	0.00	0.00
Aportaciones	0.00	0.00
Convenios	0.00	0.00
Intereses, Comisiones y Otros Gastos de la Deuda Pública	0.00	0.00
Intereses de la Deuda Pública	0.00	0.00
Comisiones de la Deuda Pública	0.00	0.00
Gastos de la Deuda Pública	0.00	0.00
Costo por Coberturas	0.00	0.00
Apoyos Financieros	0.00	0.00
Otros Gastos y Pérdidas Extraordinarias	0.00	0.00
Estimaciones, Depreciaciones, Deterioros, Obsolescencia y Amortizaciones	0.00	0.00
Provisiones	0.00	0.00
Disminución de Inventarios	0.00	0.00
Aumento por Insuficiencia de Estimaciones por Pérdida o Deterioro u Obsolescencia	0.00	0.00
Aumento por Insuficiencia de Provisiones	0.00	0.00
Otros Gastos	0.00	0.00
Inversión Pública	0.00	0.00
Inversión Pública no Capitalizable	0.00	0.00
Total de Gastos y Otras Pérdidas	4,556,968.97	4,471,289.10
Resultados del Ejercicio (Ahorro/Desahorro)	3,328,627.54	2,098,576.59

Nota de Gestión Administrativa 17

De conformidad con la nota de gestión administrativa número 17 la información Contable deberá estar firmada en cada página de la misma e incluir al final la siguiente leyenda: "Bajo protesta de decir verdad declaramos que los Estados Financieros y sus notas, son razonablemente correctos y son responsabilidad del emisor"


Ing. Andrés Fernando Vázquez Garza
Presidente Municipal


C. P. Isis Berenice Membreño Pérez
Tesorera Municipal



Presidencia Municipal de Lamadrid, Coahuila					
Estado de Situación Financiera					
Al 30 de junio de 2021 y al 31 de diciembre de 2020					
ACTIVO	2021	2020	PASIVO	2021	2020
Activo Circulante			Pasivo Circulante		
Efectivo y Equivalentes	2,908,204.01	557,917.63	Cuentas por Pagar a Corto Plazo	2,985,958.27	2,966,832.12
Derechos a Recibir Efectivo o Equivalentes	125,648.54	200,828.51	Documentos por Pagar a Corto Plazo	0.00	0.00
Derechos a Recibir Bienes o Servicios	388,083.02	368,083.02	Porción a Corto Plazo de la Deuda Pública a Largo Plazo	0.00	0.00
Inventarios	0.00	0.00	Títulos y Valores a Corto Plazo	0.00	0.00
Almacenes	0.00	0.00	Pasivos Diferidos a Corto Plazo	0.00	0.00
Estimación por Pérdida o Deterioro de Activos Circulantes	0.00	0.00	Fondos y Bienes de Terceros en Garantía y/o Administración a Corto Plazo	0.00	0.00
Otros Activos Circulantes	0.00	0.00	Provisiones a Corto Plazo	0.00	0.00
Total de Activos Circulantes	3,421,935.57	1,126,829.16	Otros Pasivos a Corto Plazo	0.00	0.00
			Total de Pasivos Circulantes	2,985,958.27	2,966,832.12
Activo No Circulante			Pasivo No Circulante		
Inversiones Financieras a Largo Plazo	0.00	0.00	Cuentas por Pagar a Largo Plazo	0.00	0.00
Derechos a Recibir Efectivo o Equivalentes a Largo Plazo	0.00	0.00	Documentos por Pagar a Largo Plazo	0.00	0.00
Bienes Inmuebles, Infraestructura y Construcciones en Proceso	13,711,773.32	10,323,923.69	Deuda Pública a Largo Plazo	0.00	0.00
Bienes Muebles	5,953,197.37	5,156,565.17	Pasivos Diferidos a Largo Plazo	0.00	0.00
Activos Intangibles	0.00	0.00	Fondos y Bienes de Terceros en Garantía y/o en Administración a Largo Plazo	0.00	0.00
Depreciación, Deterioro y Amortización Acumulada de Bienes	0.00	0.00	Provisiones a Largo Plazo	0.00	0.00
Activos Diferidos	0.00	0.00			
Estimación por Pérdida o Deterioro de Activos no Circulantes	0.00	0.00	Total de Pasivos No Circulantes	0.00	0.00
Otros Activos no Circulantes	0.00	0.00			
Total de Activos No Circulantes	19,665,969.69	15,481,487.86	Total del Pasivo	2,985,958.27	2,966,832.12
Total del Activo	23,087,905.26	16,608,317.02	HACIENDA PÚBLICA/PATRIMONIO		
			Hacienda Pública/Patrimonio Contribuido	415,946.58	415,946.58
			Aportaciones	415,946.58	415,946.58
			Donaciones de Capital	0.00	0.00
			Actualización de la Hacienda Pública/Patrimonio	0.00	0.00
			Hacienda Pública/Patrimonio Generado	19,686,000.40	13,225,538.31
			Resultados del Ejercicio (Ahorro/ Desahorro)	6,462,811.79	9,360,792.92
			Resultados de Ejercicios Anteriores	19,217,786.65	9,836,993.73
			Revalúos	0.00	0.00
			Reservas	0.00	0.00
			Rectificaciones de Resultados de Ejercicios Anteriores	-5,994,568.04	-5,992,248.34
			Exceso o Insuficiencia en la Actualización de la Hacienda Pública/Patrimonio	0.00	0.00
			Resultado por Posición Monetaria	0.00	0.00
			Resultado por Tenencia de Activos no Monetarios	0.00	0.00
			Total Hacienda Pública/Patrimonio	20,101,946.98	13,641,484.89
			Total del Pasivo y Hacienda Pública/Patrimonio	23,087,905.25	16,608,317.01

Nota de Gestión Administrativa 17

De conformidad con la nota de gestión administrativa número 17 la Información Contable deberá estar firmada en cada página de la misma e incluir al final la siguiente leyenda: "Bajo protesta de decir verdad declaramos que los Estados Financieros y sus notas, son razonablemente correctos y son responsabilidad del emisor"


Ing. Andrés Fernando Vázquez Garza
Presidente Municipal


C.P. Isis Berenice Membreño Pérez
Tesorera Municipal



**MUNICIPIO DE NAVA
COAHUILA
Avance 2do. Trim. 2021**

Fuente: Artículo 46 fracción I inciso b) de la LGCG y Capítulo VII del Manual de Contabilidad Gubernamental

Municipio de Nava Coahuila
30/07/2021



MUNICIPIO DE NAVA COAHUILA

Avance 2do. Trim. 2021



I.- INFORMACIÓN CONTABLE

a.- ESTADO DE SITUACIÓN FINANCIERA

Fuente: Artículo 46 fracción I inciso a) de la LGCG y Capítulo VII del Manual de Contabilidad Gubernamental
• El estado de resultados es elaborado por las entidades del Sector Paraestatal y Paramunicipal lucrativas

MUNICIPIO DE NAVA, COAHUILA					
Estado de Situación Financiera					
Al 30 de Junio de 2021 y al 31 de diciembre de 2020					
ACTIVO	2021	2020	PASIVO	2021	2020
Activo Circulante			Activo Circulante		
Electivo y Equivalentes	13 725 006 88	2 998 575 91	Cuentas por Pagar a Corto Plazo	0 255 975 00	6 747 748 74
Derechos a Recibir Efectivo o Equivalentes	1 015 355 65	851 385 63	Documentos por Pagar a Corto Plazo	0 00	0 00
Derechos a Recibir Bienes o Servicios	6 433 950 99	3 709 679 07	Porción a Corto Plazo de la Deuda Pública a Largo Plazo	-2 112 941 04	0 00
Inventarios	0 00	0 00	Títulos y Valores a Corto Plazo	0 00	0 00
Almacenes	0 00	0 00	Pasivos Diferidos a Corto Plazo	0 00	0 00
Estimación por Pérdida o Deterioro de Activos Circulantes	0 00	0 00	Fondos y Bienes de Terceros en Garantía y/o Administración a Corto Plazo	0 00	0 00
Otros Activos Circulantes	0 00	0 00	Provisiones a Corto Plazo	0 00	0 00
Total de Activos Circulantes	21 172 323 52	7 389 640 61	Otros Pasivos a Corto Plazo	0 00	0 00
			Total de Pasivos Circulantes	4 143 033 06	6 747 748 74
Activo No Circulante			Activo No Circulante		
Inversiones Financieras a Largo Plazo	0 00	0 00	Cuentas por Pagar a Largo Plazo	0 00	0 00
Derechos a Recibir Efectivo o Equivalentes a Largo Plazo	0 00	0 00	Documentos por Pagar a Largo Plazo	0 00	0 00
Bienes Inmuebles, Infraestructura y Construcciones en Proceso	58 919 620 02	52 089 421 73	Deuda Pública a Largo Plazo	8 451 762 83	8 451 762 83
Bienes Muebles	41 458 122 92	38 515 410 45	Pasivos Diferidos a Largo Plazo	0 00	0 00
Activos Intangibles	0 00	0 00	Fondos y Bienes de Terceros en Garantía y/o en Administración a Largo Plazo	0 00	0 00
Depreciación, Deterioro y Amortización Acumulada de Bienes	0 00	0 00	Provisiones a Largo Plazo	0 00	0 00
Activos Diferidos	0 00	0 00	Total de Pasivos No Circulantes	8 451 762 83	8 451 762 83
Estimación por Pérdida o Deterioro de Activos no Circulantes	0 00	0 00	Total del Pasivo	12 594 795 79	15 199 511 57
Otros Activos no Circulantes	0 00	0 00			
Total de Activos No Circulantes	100 327 942 94	90 608 832 18	HACIENDA PÚBLICA/PATRIMONIO		
Total del Activo	121 500 266 46	97 995 472 80	Hacienda Pública/Patrimonio Contribuido	3 864 381 23	3 864 381 23
			Aportaciones	3 864 381 23	3 864 381 23
			Donaciones de Capital	0 00	0 00
			Actualización de la Hacienda Pública/Patrimonio	0 00	0 00
			Hacienda Pública/Patrimonio Generado	105 041 285 43	78 936 579 99
			Resultados del Ejercicio (Ahorro/ Desahorro)	26 135 508 24	26 035 365 06
			Resultados de Ejercicios Anteriores	78 924 159 38	51 906 794 32
			Reservas	0 00	0 00
			Reservas	0 00	0 00
			Rectificaciones de Resultados de Ejercicios Anteriores	-718 570 13	-718 570 25
			Exceso o insuficiencia en la Actualización de la Hacienda Pública/Patrimonio	0 00	0 00
			Resultado por Posición Monetaria	0 00	0 00
			Resultado por Tenencia de Activos no Monetarios	0 00	0 00
			Total Hacienda Pública/Patrimonio	108 905 485 66	82 769 361 33
			Total del Pasivo y Hacienda Pública/Patrimonio	121 500 266 45	97 995 472 79

Nota de Gestión Administrativa 17

De conformidad con la nota de gestión administrativa número 17 la información Contable deberá estar firmada en cada página de la misma e incluir al final la siguiente leyenda: "Bajo protesta de decir verdad declaramos que los Estados Financieros y sus notas, son razonablemente correctos y son responsabilidad del emisor".

LIC. SERGIO J. VERÓNICA VAZQUEZ
PRESIDENTE MUNICIPAL

LIC. DORA GABRIELA DE LUNA GÓMEZ
TESORERO MUNICIPAL

RIG VÁZQUEZ VEGA ZEDILLAS
SINDICA DE MINORÍA

LIC. YSELA MORALES PATIÑO
REGIDORA DE HACIENDA

C.P. ZULEMA QUINTANILLA GARCÍA
CONTRALOR MUNICIPAL

PROFRA. ANA ELIZABETH CARDONA JIMÉNEZ
SINDICA DE MAYORÍA



MUNICIPIO DE NAVA COAHUILA
Avance 2do. Trim. 2021



I.- INFORMACIÓN CONTABLE
b.- ESTADO DE ACTIVIDADES/RESULTADOS*

2do. Tri. 2021

MUNICIPIO DE NAVA, COAHUILA		
Estado de Actividades		
Del 01 de abril al 30 de junio de 2021 y 2020		
	2021	2020
INGRESOS Y OTROS BENEFICIOS		
Ingresos de Gestión	10,189,057.26	5,444,772.38
Impuestos	9,127,670.01	1,786,255.81
Cuotas y Aportaciones de Seguridad Social	0.00	0.00
Contribuciones de Mejoras	759,173.69	630,842.76
Derechos	3,531,394.88	2,496,474.10
Productos	40,740.60	29,159.74
Aprovechamientos	730,078.00	500,039.95
Ingresos por Venta de Bienes y Prestación de Servicios	0.00	0.00
Participaciones, Aportaciones, Convenios, Incentivos Derivados de la Colaboración Fiscal, Fondos Distintos de Aportaciones, Transferencias, Asignaciones, Subsidios y Subvenciones, y Pensiones y Jubilaciones	23,369,295.13	21,479,097.33
Participaciones, Aportaciones, Convenios, Incentivos Derivados de la Colaboración Fiscal y Fondos Distintos de Aportaciones	22,309,295.13	21,479,097.33
Transferencias, Asignaciones, Subsidios y Subvenciones, y Pensiones y Jubilaciones	0.00	0.00
Otros Ingresos y Beneficios	0.00	0.00
Ingresos Financieros	0.00	0.00
Incremento por Variación de Inventarios	0.00	0.00
Disminución del Exceso de Estimaciones por Pérdida o Deterioro u Obsolescencia	0.00	0.00
Disminución del Exceso de Provisiones	0.00	0.00
Otros Ingresos y Beneficios Varios	0.00	0.00
Total de Ingresos y Otros Beneficios	32,458,362.39	26,923,868.69
GASTOS Y OTRAS PÉRDIDAS		
Gastos de Funcionamiento	25,167,337.52	23,469,360.99
Servicios Personales	13,155,613.49	12,241,836.70
Materiales y Suministros	4,523,071.00	4,117,470.48
Servicios Generales	7,488,653.03	7,110,043.77
Transferencias, Asignaciones, Subsidios y Otras Ayudas	3,208,623.70	1,976,061.02
Transferencias Internas y Asignaciones al Sector Público	0.00	0.00
Transferencias al Resto del Sector Público	0.00	0.00
Subsidios y Subvenciones	214,051.01	183,733.50
Ayudas Sociales	1,989,782.69	1,450,557.44
Pensiones y Jubilaciones	0.00	0.00
Transferencias a Fideicomisos, Mandatos y Contratos Análogos	0.00	0.00
Transferencias a la Seguridad Social	0.00	0.00
Donativos	5,790.00	341,760.00
Transferencias al Exterior	0.00	0.00
Participaciones y Aportaciones	0.00	0.00
Participaciones	0.00	0.00
Aportaciones	0.00	0.00
Convenios	0.00	0.00
Intereses, Comisiones y Otros Gastos de la Deuda Pública	131,304.06	283,073.98
Intereses de la Deuda Pública	131,904.06	283,073.98
Comisiones de la Deuda Pública	0.00	0.00
Gastos de la Deuda Pública	0.00	0.00
Costo por Coberturas	0.00	0.00
Apoyos Financieros	0.00	0.00
Otros Gastos y Pérdidas Extraordinarias	0.00	0.00
Estimaciones, Depreciaciones, Deterioros, Obsolescencia y Amortizaciones	0.00	0.00
Provisiones	0.00	0.00
Disminución de Inventarios	0.00	0.00
Aumento por Insuficiencia de Estimaciones por Pérdida o Deterioro u Obsolescencia	0.00	0.00
Aumento por Insuficiencia de Provisiones	0.00	0.00
Otros Gastos	0.00	0.00
Inversión Pública	0.00	0.00
Inversión Pública no Capitalizable	0.00	0.00
Total de Gastos y Otras Pérdidas	27,507,866.26	25,728,475.99
Resultados del Ejercicio (Ahorro/Desahorro)	4,950,497.11	1,195,393.70

Nota de Gestión Administrativa 17

De conformidad con la nota de gestión administrativa número 17 la Información Contable deberá estar firmada en cada página de la misma e incluir al final la siguiente leyenda: "Bajo protesta de decir verdad declaramos que los Estados Financieros y sus notas, son razonablemente correctos y son responsabilidad del emisor"


 LIC. SERGIO JHON VELAZQUEZ VAZQUEZ
 PRESIDENTE MUNICIPAL


 LIC. DORA GABRIELA DE LUJÁN GÓMEZ
 TESORERO MUNICIPAL


 ING. VALERIA VEGA TEJEDA
 SINDICA DE MINORÍA


 LIC. RÍBEL MORALES PATIÑO
 REGIDORA DE HACIENDA


 C.P. ZULEMA GONZÁLEZ GARCÍA
 CONTRALORA MUNICIPAL


 PROFRA. ANA ELIZABETH CARDONA IRUJO
 SINDICA DE MAYORÍA



MUNICIPIO DE NAVA COAHUILA
Avance 2do. Trim. 2021



I.- INFORMACIÓN CONTABLE
c.- ESTADO DE ACTIVIDADES/RESULTADOS*

01 Ene a 30 de Junio 2021


Fuente: Artículo 46 fracción I inciso a) de la LGCG y Capítulo VII del Manual de Contabilidad Gubernamental


MUNICIPIO DE NAVA, COAHUILA		
Estado de Actividades		
Del 01 de enero al 30 de junio de 2021 y 2020		
	2021	2020
INGRESOS Y OTROS BENEFICIOS		
Ingresos de Gestión	40,494,830.62	34,568,836.19
Impuestos	23,271,016.69	20,800,450.85
Cuotas y Aportaciones de Seguridad Social	0.00	0.00
Contribuciones de Mejoras	2,438,319.12	1,424,730.12
Derechos	13,527,000.20	11,143,409.42
Productos	139,720.12	128,295.53
Aprovechamientos	3,117,860.49	1,071,904.21
Ingresos por Venta de Bienes y Prestación de Servicios	0.00	0.00
Participaciones, Aportaciones, Convenios, Incentivos Derivados de la Colaboración Fiscal, Fondos Distintos de Aportaciones, Transferencias, Asignaciones, Subsidios y Subvenciones, y Pensiones y Jubilaciones	44,840,075.07	42,514,346.36
Participaciones, Aportaciones, Convenios, Incentivos Derivados de la Colaboración Fiscal y Fondos Distintos de Aportaciones	44,840,075.07	42,514,346.36
Transferencias, Asignaciones, Subsidios y Subvenciones, y Pensiones y Jubilaciones	0.00	0.00
Otros Ingresos y Beneficios	0.00	0.00
Ingresos Financieros	0.00	0.00
Incremento por Variación de Inventarios	0.00	0.00
Disminución del Exceso de Estimaciones por Pérdida o Deterioro u Obsolescencia	0.00	0.00
Disminución del Exceso de Provisiones	0.00	0.00
Otros Ingresos y Beneficios Varios	0.00	0.00
Total de Ingresos y Otros Beneficios	85,334,905.69	77,083,182.55
GASTOS Y OTRAS PÉRDIDAS		
Gastos de Funcionamiento	49,846,720.61	46,367,988.97
Servicios Personales	26,717,370.58	25,189,400.75
Materiales y Suministros	9,315,032.33	7,240,333.50
Servicios Generales	14,814,317.50	13,938,253.62
Transferencias, Asignaciones, Subsidios y Otras Ayudas	9,014,278.00	7,757,334.91
Transferencias Internas y Asignaciones al Sector Público	0.00	0.00
Transferencias al Resto del Sector Público	0.00	0.00
Subsidios y Subvenciones	4,633,629.02	4,782,786.94
Ayudas Sociales	4,168,942.99	2,560,892.07
Pensiones y Jubilaciones	0.00	0.00
Transferencias a Fideicomisos, Mandatos y Contratos Análogos	0.00	0.00
Transferencias a la Seguridad Social	0.00	0.00
Donativos	11,715.00	397,655.00
Transferencias al Externo	0.00	0.00
Participaciones y Aportaciones	0.00	0.00
Participaciones	0.00	0.00
Aportaciones	0.00	0.00
Convenios	0.00	0.00
Intereses, Comisiones y Otros Gastos de la Deuda Pública	338,398.94	616,157.27
Intereses de la Deuda Pública	338,398.94	616,157.27
Comisiones de la Deuda Pública	0.00	0.00
Gastos de la Deuda Pública	0.00	0.00
Costo por Coberturas	0.00	0.00
Apoyos Financieros	0.00	0.00
Otros Gastos y Pérdidas Extraordinarias	0.00	0.00
Estimaciones, Depreciaciones, Deterioros, Obsolescencia y Amortizaciones	0.00	0.00
Provisiones	0.00	0.00
Disminución de Inventarios	0.00	0.00
Aumento por Insuficiencia de Estimaciones por Pérdida o Deterioro u Obsolescencia	0.00	0.00
Aumento por Insuficiencia de Provisiones	0.00	0.00
Otros Gastos	0.00	0.00
Inversión Pública	0.00	0.00
Inversión Pública no Capitalizable	0.00	0.00
Total de Gastos y Otras Pérdidas	59,199,397.45	54,780,479.33
Resultados del Ejercicio (Ahorro/Desahorro)	26,135,508.24	22,322,703.22

Nota de Gestión Administrativa 17

De conformidad con la nota de gestión administrativa número 17 la Información Contable deberá estar firmada en cada página de la misma e incluir al final la siguiente leyenda: "Bajo protesta de decir verdad declaramos que los Estados Financieros y sus notas, son razonablemente correctos y son responsabilidad del emisor"


 LIC. SERGIO JHON VELÁZQUEZ VAZQUEZ
 PRESIDENTE MUNICIPAL


 LIC. DORA GABRIELA DE LUNA GÓMEZ
 TESORERO MUNICIPAL


 RQ. VANESSA VEGA ZEIDEJAS
 SINDICA DE MINORÍA


 LIC. KEILA MORALES PATIÑO
 REGIDORA DE HACIENDA


 C.P. ZULEMA GONZÁLEZ GARCÍA
 COORDINADORA MUNICIPAL


 PROFRA. ANA LIDIA BETH CARDOÑA JUÁREZ
 SINDICA DE MAYORÍA



MUNICIPIO DE NAVA COAHUILA
Avance 2do. Trim. 2021



I.- INFORMACIÓN CONTABLE
d.- ESTADO DE VARIACION EN LA HACIENDA
PÚBLICA

Fuente: Artículo 46 fracción I inciso c) de la LGCG y Capítulo VII del Manual de Contabilidad Gubernamental

MUNICIPIO DE NAVA, COAHUILA					
Estado de Variación en la Hacienda Pública					
Del 01 de abril al 30 de junio de 2021					
Categoría	Hacienda Pública / Patrimonio Corrido	Hacienda Pública / Patrimonio Generado de Ejercicios Anteriores	Hacienda Pública / Patrimonio Generado del Ejercicio	Exceso o Insuficiencia en la Actualización de la Hacienda Pública / Patrimonio	Total
Hacienda Pública / Patrimonio Contribuido Neto de 2021	3,954,261.23	0.00	0.00	0.00	3,954,261.23
Aportaciones	3,954,261.23	0.00	0.00	0.00	3,954,261.23
Donaciones de Capital	0.00	0.00	0.00	0.00	0.00
Actualización de la Hacienda Pública/Patrimonio	0.00	0.00	0.00	0.00	0.00
Hacienda Pública / Patrimonio Generado Neto de 2021	0.00	78,903,560.18	21,145,021.12	0.00	100,050,001.32
Resultados del Ejercicio (Ahorro/Desahorro)	0.00	0.00	21,145,021.12	0.00	21,145,021.12
Resultados de Ejercicios Anteriores	0.00	78,903,560.18	0.00	0.00	78,903,560.18
Revisión	0.00	0.00	0.00	0.00	0.00
Reservas	0.00	0.00	0.00	0.00	0.00
Rectificaciones de Resultados de Ejercicios Anteriores	0.00	-718,576.18	0.00	0.00	-718,576.18
Exceso o Insuficiencia en la Actualización de la Hacienda Pública / Patrimonio Neto de 2021	0.00	0.00	0.00	0.00	0.00
Resultado por Pérdida Monetaria	0.00	0.00	0.00	0.00	0.00
Resultado por Tenencia de Activos no Monetarios	0.00	0.00	0.00	0.00	0.00
Hacienda Pública / Patrimonio Neto Final al 30 de junio de 2021	3,954,261.23	78,903,560.18	21,145,021.12	0.00	103,914,982.55
Cambio en la Hacienda Pública / Patrimonio Contribuido Neto de 2021	0.00	0.00	0.00	0.00	0.00
Aportaciones	0.00	0.00	0.00	0.00	0.00
Donaciones de Capital	0.00	0.00	0.00	0.00	0.00
Actualización de la Hacienda Pública/Patrimonio	0.00	0.00	0.00	0.00	0.00
Variaciones de la Hacienda Pública / Patrimonio Generado Neto de 2021	0.00	21,145,021.12	-18,154,534.22	0.00	4,990,487.11
Resultados del Ejercicio (Ahorro/Desahorro)	0.00	0.00	4,990,487.11	0.00	4,990,487.11
Resultados de Ejercicios Anteriores	0.00	21,145,021.12	-21,145,021.12	0.00	0.00
Revisión	0.00	0.00	0.00	0.00	0.00
Reservas	0.00	0.00	0.00	0.00	0.00
Rectificaciones de Resultados de Ejercicios Anteriores	0.00	0.00	0.00	0.00	0.00
Cambio en el Exceso o Insuficiencia en la Actualización de la Hacienda Pública / Patrimonio Neto de 2021	0.00	0.00	0.00	0.00	0.00
Resultado por Pérdida Monetaria	0.00	0.00	0.00	0.00	0.00
Resultado por Tenencia de Activos no Monetarios	0.00	0.00	0.00	0.00	0.00
Hacienda Pública / Patrimonio Neto Final al 30 de junio de 2021	3,954,261.23	100,050,001.32	4,990,487.11	0.00	108,994,750.66

Nota de Gestión Administrativa 17

De conformidad con la nota de gestión administrativa número 17 la información Contable deberá estar firmada en cada página de la misma e incluir al final la siguiente leyenda: "Bajo protesta de decir verdad declaro que los Estados Financieros y sus notas son razonablemente correctos y son responsabilidad de error".


 LIC. SERGIO ZETONI VELÁZQUEZ VÁZQUEZ
 PRESIDENTE MUNICIPAL

 LIC. DORA GABRIELA DE LUJÁN GÓMEZ
 TESOERA MUNICIPAL

 RD. MARIESSA VEGA ZEÑICEJAS
 JUNDA DE MINORA


 LIC. REILA MORALES PATRIO
 REGIDORA DE HACIENDA

 C.F. DULEMA GONZÁLEZ ARCE
 CONTRALOR MUNICIPAL

 PROFRA. ANA ELIZABETH CARDONA RUIZ
 SINDICA DE MAYORA



MUNICIPIO DE NAVA COAHUILA
Avance 2do. Trim. 2021



I.- INFORMACIÓN CONTABLE
e.- ESTADO DE VARIACION EN LA HACIENDA
PÚBLICA
01 Ene a 30 de Junio 2021

MUNICIPIO DE NAVAJA, COAHUILA					
Estado de Variación en la Hacienda Pública					
Del 01 de enero al 30 de junio de 2021					
Concepto	Hacienda Pública / Patrimonio Consolidado	Hacienda Pública / Patrimonio Generado de Ejercicios Anteriores	Hacienda Pública / Patrimonio Generado del Ejercicio	Exceso o Insuficiencia en la Actualización de la Hacienda Pública / Patrimonio	Total
Hacienda Pública / Patrimonio Consolidado Neto de 2020	3,884,381.23	0.00	0.00	0.00	3,884,381.23
Aportaciones	1,864,381.23	0.00	0.00	0.00	1,864,381.23
Donaciones de Capital	0.00	0.00	0.00	0.00	0.00
Actualización de la Hacienda Pública/Patrimonio	0.00	0.00	0.00	0.00	0.00
Hacienda Pública / Patrimonio Generado Neto de 2020	0.00	82,878,214.83	28,035,283.06	0.00	78,966,878.89
Resultados del Ejercicio (Ahorro/Desahorro)	0.00	0.00	28,035,283.06	0.00	28,035,283.06
Resultados de Ejercicios Anteriores	0.00	51,548,794.33	0.00	0.00	51,588,794.33
Revalúos	0.00	0.00	0.00	0.00	0.00
Reservas	0.00	0.00	0.00	0.00	0.00
Rectificaciones de Resultados de Ejercicios Anteriores	0.00	718,579.39	0.00	0.00	718,579.39
Exceso o Insuficiencia en la Actualización de la Hacienda Pública / Patrimonio Neto de 2020	0.00	0.00	0.00	0.00	0.00
Resultado por Posición Monetaria	0.00	0.00	0.00	0.00	0.00
Resultado por Termino de Actores no Monetarios	0.00	0.00	0.00	0.00	0.00
Hacienda Pública / Patrimonio Neto Final de 2020	3,884,381.23	82,878,214.83	28,035,283.06	0.00	82,788,961.23
Cambios en la Hacienda Pública / Patrimonio Consolidado Neto de 2021	0.00	0.00	0.00	0.00	0.00
Aportaciones	0.00	0.00	0.00	0.00	0.00
Donaciones de Capital	0.00	0.00	0.00	0.00	0.00
Actualización de la Hacienda Pública/Patrimonio	0.00	0.00	0.00	0.00	0.00
Variaciones de la Hacienda Pública / Patrimonio Generado Neto de 2021	0.00	28,035,283.06	-1,299,838.62	0.00	26,135,828.44
Resultados del Ejercicio (Ahorro/Desahorro)	0.00	0.00	28,035,283.06	0.00	28,035,283.06
Resultados de Ejercicios Anteriores	0.00	28,035,283.06	-28,035,283.06	0.00	0.00
Revalúos	0.00	0.00	0.00	0.00	0.00
Reservas	0.00	0.00	0.00	0.00	0.00
Rectificaciones de Resultados de Ejercicios Anteriores	0.00	0.00	0.20	0.00	0.20
Cambios en el Exceso o Insuficiencia en la Actualización de la Hacienda Pública / Patrimonio Neto de 2021	0.00	0.00	0.00	0.00	0.00
Resultado por Posición Monetaria	0.00	0.00	0.00	0.00	0.00
Resultado por Termino de Actores no Monetarios	0.00	0.00	0.00	0.00	0.00
Hacienda Pública / Patrimonio Neto Final al 30 de junio de 2021	3,884,381.23	78,966,878.89	26,135,828.44	0.00	108,987,488.56

Nota de Gestión Administrativa 17
 De conformidad con la nota de gestión administrativa número 17 la Intendencia Contable deberá estar firmada en cada página de la misma e incluir al final la siguiente leyenda: "Bajo protesta de decir verdad declaro que los Estados Financieros y sus notas, son razonablemente correctos y son responsabilidad del emisor"


 LIC. SERGIO ZETINA VELÁZQUEZ VAZQUEZ
 PRESIDENTE MUNICIPAL

 LIC. DORA GABRIELA DE LUJÁN GÓMEZ
 TESOGERA MUNICIPAL

 VIO VELASCO VEGA ZENDEJAS
 SINDICA DE MINORÍA


 LIC. KÍELA MORALES PARDO
 REGIDORA DE HACIENDA

 C.P. ZULEMA GONZÁLEZ GARCÍA
 CONTRALORA MUNICIPAL

 PATRICIA RÚA DEL REAL
 SINDICA DE MAYORÍA



MUNICIPIO DE NAVA COAHUILA
Avance 2do. Trim. 2021



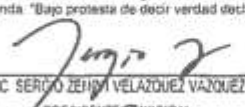
I.- INFORMACIÓN CONTABLE
f.- ESTADO DE CAMBIOS EN LA SITUACIÓN
FINANCIERA
2do. Tri. 2021


Fuente: Artículo 46 fracción I inciso d) de la LGCG y Capítulo VII del Manual de Contabilidad Gubernamental

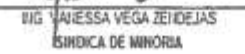
MUNICIPIO DE NAVA, COAHUILA		
Estado de Cambios en la Situación Financiera		
Del 01 de abril al 30 de junio de 2021		
	Origen	Aplicación
ACTIVO	0.00	4,878,178.42
Activo Circulante	388,578.62	0.00
Efectivo y Equivalencias	2,488,926.07	0.00
Derechos a Recibir Efectivo o Equivalentes	0.00	71,291.23
Derechos a Recibir Bienes o Servicios	0.00	2,037,064.22
Inventarios	0.00	0.00
Almacenes	0.00	0.00
Estimación por Pérdida o Deterioro de Activos Circulantes	0.00	0.00
Otros Activos Circulantes	0.00	0.00
Activo No Circulante	0.00	5,259,749.84
Inversiones Financieras a Largo Plazo	0.00	0.00
Derechos a Recibir Efectivo o Equivalentes a Largo Plazo	0.00	0.00
Bienes Inmuebles, Infraestructura y Construcciones en Proceso	0.00	4,769,781.68
Bienes Muebles	0.00	489,967.36
Activos Intangibles	0.00	0.00
Depreciación, Deterioro y Amortización Acumulada de Bienes	0.00	0.00
Activos Diferidos	0.00	0.00
Estimación por Pérdida o Deterioro de Activos no Circulantes	0.00	0.00
Otros Activos no Circulantes	0.00	0.00
PASIVO	0.00	111,308.69
Pasivo Circulante	0.00	111,308.69
Cuentas por Pagar a Corto Plazo	945,151.83	0.00
Documentos por Pagar a Corto Plazo	0.00	0.00
Porción a Corto Plazo de la Deuda Pública a Largo Plazo	0.00	1,056,470.52
Títulos y Valores a Corto Plazo	0.00	0.00
Pasivos Diferidos a Corto Plazo	0.00	0.00
Fondos y Bienes de Terceros en Garantía y/o Administración a Corto Plazo	0.00	0.00
Provisiones a Corto Plazo	0.00	0.00
Otros Pasivos a Corto Plazo	0.00	0.00
Pasivo No Circulante	0.00	0.00
Cuentas por Pagar a Largo Plazo	0.00	0.00
Documentos por Pagar a Largo Plazo	0.00	0.00
Deuda Pública a Largo Plazo	0.00	0.00
Pasivos Diferidos a Largo Plazo	0.00	0.00
Fondos y Bienes de Terceros en Garantía y/o en Administración a Largo Plazo	0.00	0.00
Provisiones a Largo Plazo	0.00	0.00
HACIENDA PUBLICA/PATRIMONIO	4,990,487.11	0.00
Hacienda Pública/Patrimonio Contribuido	0.00	0.00
Aportaciones	0.00	0.00
Donaciones de Capital	0.00	0.00
Actualización de la Hacienda Pública/Patrimonio	0.00	0.00
Hacienda Pública/Patrimonio Generado	4,990,487.11	0.00
Resultados del Ejercicio (Añerol/ Desaherol)	4,990,487.11	0.00
Resultados de Ejercicios Anteriores	0.00	0.00
Revisiões	0.00	0.00
Revisiões	0.00	0.00
Revisiões de Resultados de Ejercicios Anteriores	0.00	0.00
Exceso o Insuficiencia en la Actualización de la Hacienda Pública/Patrimonio	0.00	0.00
Resultado por Posición Monetaria	0.00	0.00
Resultado por Tenencia de Activos no Monetarios	0.00	0.00

Nota de Gestión Administrativa 17

De conformidad con la nota de gestión administrativa número 17 la Información Contable deberá estar firmada en cada página de la misma e incluir al final la siguiente leyenda: "Bajo protesta de decir verdad declaramos que los Estados Financieros y sus notas, son razonablemente correctos y son responsabilidad del emisor"


 LIC. SERGIO ZENA VELAZQUEZ VAZQUEZ
 PRESIDENTE MUNICIPAL


 LIC. DORA GABRIELA DE LUITA GOMEZ
 TESORERA MUNICIPAL


 ING. VANESSA VEGA ZEIDEJAS
 SINDICA DE MINORIA


 LIC. KEILA MORALES PATRIO
 REGIDORA DE HACIENDA


 P. DULEÑA GONZALEZ GARCIA
 CONTRAOR MUNICIPAL


 PROFRA. ANA ELIZABETH CARDONA MUÑOZ
 SINDICA DE MAYORIA



MUNICIPIO DE NAVA COAHUILA
Avance 2do. Trim. 2021



I.- INFORMACIÓN CONTABLE
g.- ESTADO DE CAMBIOS EN LA SITUACIÓN
FINANCIERA
01 Ene a 30 de Jun 2021

Fuente: Artículo 46 fracción I inciso d) de la LGCG y Capítulo VII del Manual de Contabilidad Gubernamental

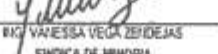
MUNICIPIO DE NAVA, COAHUILA		
Estado de Cambios en la Situación Financiera		
Del 01 de enero al 30 de junio de 2021		
	Origen	Aplicación
ACTIVO	0.00	23,530,793.66
Activo Circulante	0.00	13,811,682.91
Efectivo y Equivalentes	0.00	10,726,430.97
Derechos a Recibir Efectivo o Equivalentes	0.00	358,970.02
Derechos a Recibir Bienes o Servicios	0.00	2,726,281.92
Inventarios	0.00	0.00
Almacenes	0.00	0.00
Estimación por Pérdida o Deterioro de Activos Circulantes	0.00	0.00
Otros Activos Circulantes	0.00	0.00
Activo No Circulante	0.00	9,719,110.75
Inversiones Financieras a Largo Plazo	0.00	0.00
Derechos a Recibir Efectivo o Equivalentes a Largo Plazo	0.00	0.00
Bienes Inmuebles, Infraestructura y Construcciones en Proceso	0.00	6,626,396.29
Bienes Muebles	0.00	2,892,712.46
Activos Intangibles	0.00	0.00
Depreciación, Deterioro y Amonización Acumulada de Bienes	0.00	0.00
Activos Diferidos	0.00	0.00
Estimación por Pérdida o Deterioro de Activos no Circulantes	0.00	0.00
Otros Activos no Circulantes	0.00	0.00
PASIVO	0.00	2,604,714.78
Pasivo Circulante	0.00	2,604,714.78
Cuentas por Pagar a Corto Plazo	0.00	491,773.74
Documentos por Pagar a Corto Plazo	0.00	0.00
Porción a Corto Plazo de la Deuda Pública a Largo Plazo	0.00	2,112,941.04
Títulos y Valores a Corto Plazo	0.00	0.00
Pasivos Diferidos a Corto Plazo	0.00	0.00
Fondos y Bienes de Terceros en Garantía y/o Administración a Corto Plazo	0.00	0.00
Provisiones a Corto Plazo	0.00	0.00
Otros Pasivos a Corto Plazo	0.00	0.00
Pasivo No Circulante	0.00	0.00
Cuentas por Pagar a Largo Plazo	0.00	0.00
Documentos por Pagar a Largo Plazo	0.00	0.00
Deuda Pública a Largo Plazo	0.00	0.00
Pasivos Diferidos a Largo Plazo	0.00	0.00
Fondos y Bienes de Terceros en Garantía y/o Administración a Largo Plazo	0.00	0.00
Provisiones a Largo Plazo	0.00	0.00
HACIENDA PUBLICA/PATRIMONIO	25,135,508.44	0.00
Hacienda Pública/Patrimonio Contribuido	0.00	0.00
Aportaciones	0.00	0.00
Donaciones de Capital	0.00	0.00
Actualización de la Hacienda Pública/Patrimonio	0.00	0.00
Hacienda Pública/Patrimonio Generado	25,135,508.44	0.00
Resultados del Ejercicio (Ahorro Desahorro)	0.00	1,899,856.82
Resultados de Ejercicios Anteriores	28,035,365.06	0.00
Reservas	0.00	0.00
Reservas	0.00	0.00
Rectificaciones de Resultados de Ejercicios Anteriores	0.00	0.00
Exceso o Insuficiencia en la Actualización de la Hacienda Pública/Patrimonio	0.00	0.00
Resultado por Posición Monetaria	0.00	0.00
Resultado por Tenencia de Activos no Monetarios	0.00	0.00

Nota de Gestión Administrativa 17

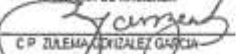
De conformidad con la nota de gestión administrativa número 17 la Información Contable deberá estar firmada en cada página de la misma e incluir al final la siguiente leyenda: "Bajo protesta de decir verdad declaramos que los Estados Financieros y sus notas, son razonablemente correctos y son responsabilidad del emisor"


LIC. SERGIO DEHNI MELAQUEZ VIQUEZ
PRESIDENTE MUNICIPAL


LIC. DORA GABRIELA DE LUNA GOMEZ
TESORERO MUNICIPAL


LIC. VANESSA VEGA ZENDEJAS
SINDICA DE MINORIA


LIC. NELVA MORALES PATISIO
REGIDORA DE HACIENDA


C.P. ZULEMA GONZALEZ GARCIA
CONTRALORA MUNICIPAL


PROFRA. ANA ELVIRA CARDONA RUIZ
SINDICA DE MAYORIA



MUNICIPIO DE NAVA COAHUILA
Avance 2do. Trim. 2021



I.- INFORMACIÓN CONTABLE
h.- ESTADO DE FLUJOS DE EFECTIVO
2do. Tri. 2021

Fuente: Artículo 46 fracción I inciso e) de la LGCG y Capítulo VII del Manual de Contabilidad Gubernamental

MUNICIPIO DE NAVA, COAHUILA		
Estado de Flujos de Efectivo		
Del 01 de abril al 30 de junio de 2021 y 2020		
Concepto	2021	2020
Flujos de Efectivo de las Actividades de Operación		
Origen	33,443,514.22	28,288,821.18
Impuestos	5,127,670.01	1,786,255.81
Costas y Aportaciones de Seguridad Social	0.00	0.00
Contribuciones de Mejoras	759,173.69	630,842.76
Derechos	3,531,394.88	2,498,474.10
Productos	40,740.68	29,159.74
Aprovechamientos	730,078.00	500,039.95
Ingresos por Venta de Bienes y Prestación de Servicios	0.00	0.00
Participaciones, Aportaciones, Convenios, Incentivos Derivados de la Colaboración Fiscal y Fondos Distintos de Aportaciones	22,309,295.13	21,479,097.33
Transferencias, Asignaciones, Subsidios y Subvenciones, y Pensiones y Jubilaciones	0.00	0.00
Otros Orígenes de Operación	945,161.83	1,362,851.49
Aplicación	28,484,316.67	26,041,843.12
Servicios Personales	13,155,613.49	12,241,836.78
Materiales y Suministros	4,523,071.00	4,117,470.46
Servicios Generales	7,488,853.03	7,110,043.77
Transferencias Internas y Asignaciones al Sector Público	0.00	0.00
Transferencias al resto del Sector Público	0.00	0.00
Subsidios y Subvenciones	214,051.01	183,733.58
Ayudas Sociales	1,988,782.89	1,450,557.44
Pensiones y Jubilaciones	0.00	0.00
Transferencias a Fideicomisos, Mandatos y Contratos Análogos	0.00	0.00
Transferencias a la Seguridad Social	0.00	0.00
Donativos	5,790.00	341,760.00
Transferencias al Exterior	0.00	0.00
Participaciones	0.00	0.00
Aportaciones	0.00	0.00
Convenios	0.00	0.00
Otras Aplicaciones de Operación	2,108,355.45	596,241.11
Flujos Netos de Efectivo por Actividades de Operación	3,958,197.55	2,246,178.06
Flujos de Efectivo de las Actividades de Inversión		
Origen	0.00	0.00
Bienes Inmuebles, Infraestructura y Construcciones en Proceso	0.00	0.00
Bienes Muebles	0.00	0.00
Otros Orígenes de Inversión	0.00	0.00
Aplicación	5,269,749.04	3,366,888.46
Bienes Inmuebles, Infraestructura y Construcciones en Proceso	4,769,781.68	3,031,252.20
Bienes Muebles	489,967.36	335,436.26
Otras Aplicaciones de Inversión	0.00	0.00
Flujos Netos de Efectivo por Actividades de Inversión	-5,269,749.04	-3,366,888.46
Flujo de Efectivo de las Actividades de Financiamiento		
Origen	0.00	4,225,883.04
Endeudamiento Neto	0.00	0.00
Interno	0.00	0.00
Externo	0.00	0.00
Otros Orígenes de Financiamiento	0.00	4,225,883.04
Aplicación	1,188,374.58	1,339,544.50
Servicios de la Deuda	1,188,374.58	1,339,544.50
Interno	1,188,374.58	1,339,544.50
Externo	0.00	0.00
Otras Aplicaciones de Financiamiento	0.00	0.00
Flujos Netos de Efectivo por Actividades de Financiamiento	-1,188,374.58	-1,339,544.50
Incremento/Disminución Neta en el Efectivo y Equivalentes al Efectivo	-2,489,926.07	-2,461,054.90
Efectivo y Equivalentes al Efectivo al Inicio del Ejercicio	16,214,932.95	20,347,035.25
Efectivo y Equivalentes al Efectivo al Final del Ejercicio	13,726,006.88	17,885,980.35

Nota de Gestión Administrativa 17

De conformidad con la nota de gestión administrativa número 17 la Información Contable deberá estar firmada en cada página de la misma e incluir al final la siguiente leyenda: "Bajo protesta de decir verdad declaramos que los Estados Financieros y sus notas, son razonablemente correctos y son responsabilidad del emisor"


 LIC. SERGIO ZENÓN VELÁZQUEZ VÁZQUEZ
 PRESIDENTE MUNICIPAL


 LIC. DOÑA CARLOTA DE LUNA GÓMEZ
 TESORERO MUNICIPAL


 INI. VANESSA VEGA ZENDEJAS
 SINDICA DE MINORÍA


 LIC. KEILA MORALES PATIÑO
 REGIDORA DE HACIENDA


 C.P. ZULEMA SÁNCHEZ GARIBAY
 CONTADOR MUNICIPAL


 PROFRA. AIXA ELIZABETH CARDONA JUÁREZ
 SINDICA DE MAYORÍA



MUNICIPIO DE NAVA COAHUILA
Avance 2do. Trim. 2021



I.- INFORMACIÓN CONTABLE
i.- ESTADO DE FLUJOS DE EFECTIVO
01 Enero a 30 Junio de 2021

Fuente: Artículo 46 fracción I inciso e) de la LGCG y Capítulo VII del Manual de Contabilidad Gubernamental

MUNICIPIO DE NAVA, COAHUILA		
Estado de Flujos de Efectivo		
Del 01 de enero al 30 de junio de 2021 y del 01 de enero al 31 de diciembre de 2020		
Concepto	2021	2020
Flujos de Efectivo de las Actividades de Operación		
Origen	85,334,905.89	142,652,677.30
Impuestos	23,271,016.59	24,737,406.89
Cuotas y Aportaciones de Seguridad Social	0.00	0.00
Contribuciones de Mejoras	2,436,319.12	2,400,945.39
Derechos	12,527,900.20	18,272,277.04
Productos	139,728.12	225,970.91
Aprovechamientos	2,117,866.49	6,119,633.68
Ingresos por Venta de Bienes y Prestación de Servicios	0.00	0.00
Participaciones, Aportaciones, Convenios, Incentivos Derivados de la Colaboración Fiscal y Fondos Distintos de Aportaciones	44,840,075.07	89,234,222.83
Transferencias, Asignaciones, Subsidios y Subvenciones, y Pensiones y Jubilaciones	0.00	0.00
Otros Orígenes de Operación	0.20	1,592,218.56
Aplicación	62,438,024.19	113,099,609.94
Servicios Personales	26,717,370.68	56,275,847.31
Materiales y Suministros	8,315,032.33	16,336,425.42
Servicios Generales	14,814,317.50	27,786,938.44
Transferencias Internas y Asignaciones al Sector Público	0.00	0.00
Transferencias al resto del Sector Público	0.00	0.00
Subsidios y Subvenciones	4,833,820.02	5,272,223.69
Ayudas Sociales	4,168,942.98	5,724,094.79
Pensionamientos y Jubilaciones	0.00	0.00
Transferencias a Fideicomisos, Mandatos y Contratos Análogos	0.00	0.00
Transferencias a la Seguridad Social	0.00	0.00
Donativos	11,715.00	600,204.00
Transferencias al Exterior	0.00	0.00
Participaciones	0.00	0.00
Aportaciones	0.00	0.00
Convenios	0.00	0.00
Otras Aplicaciones de Operación	3,577,025.68	1,102,976.29
Flujos Netos de Efectivo por Actividades de Operación	22,896,881.70	29,553,067.36
Flujos de Efectivo de las Actividades de Inversión		
Origen	0.00	0.00
Bienes Inmuebles, Infraestructura y Construcciones en Proceso	0.00	0.00
Bienes Muebles	0.00	0.00
Otros Orígenes de Inversión	0.00	0.00
Aplicación	9,719,110.75	26,162,607.30
Bienes Inmuebles, Infraestructura y Construcciones en Proceso	6,826,398.29	23,553,577.60
Bienes Muebles	2,892,712.46	4,629,029.70
Otras Aplicaciones de Inversión	0.00	0.00
Flujos Netos de Efectivo por Actividades de Inversión	-9,719,110.75	-26,162,607.30
Flujo de Efectivo de las Actividades de Financiamiento		
Origen	0.00	4,225,883.04
Endeudamiento Neto	0.00	0.00
Interno	0.00	0.00
Externo	0.00	0.00
Otros Orígenes de Financiamiento	0.00	4,225,883.04
Aplicación	2,451,339.98	9,410,225.15
Servicios de la Deuda	2,451,339.98	5,184,342.11
Interno	2,451,339.98	5,184,342.11
Externo	0.00	0.00
Otras Aplicaciones de Financiamiento	0.00	4,225,883.04
Flujos Netos de Efectivo por Actividades de Financiamiento	-2,451,339.98	-5,184,342.11
Incremento/Disminución Neta en el Efectivo y Equivalentes al Efectivo	10,726,430.97	-3,813,882.05
Efectivo y Equivalentes al Efectivo al Inicio del Ejercicio	2,999,575.91	6,813,457.96
Efectivo y Equivalentes al Efectivo al Final del Ejercicio	13,726,006.88	2,999,575.91




Nota de Gestión Administrativa 17

De conformidad con la nota de gestión administrativa número 17 la información Contable deberá estar firmada en cada página de la misma e incluir al final la siguiente leyenda: "Bajo protesta de decir verdad declaramos que los Estados Financieros y sus notas, son razonablemente correctos y son responsabilidad del emisor"


 LIC. SERGIO ZENOVI VELAZQUEZ VAZQUEZ
 PRESIDENTE MUNICIPAL

 LIC. DORA GABRIELA DE LUNA GOMEZ
 TESORERO MUNICIPAL

 ING. JANESSA VEGA ZENDEJAS
 SINDICA DE MINORIA


 LIC. KEILA MORALES PATIÑO
 REGIDORA DE HACIENDA

 C.P. ZULEMA GONZALEZ GARCIA
 CONTRALOR MUNICIPAL

 PROFRA. AIXA ELIZABETH CARDONA RUIZ
 SINDICA DE MAYORIA



MUNICIPIO DE NAVA COAHUILA
Avance 2do. Trim. 2021



I.- INFORMACIÓN CONTABLE
j.- ESTADO ANALITICO DEL ACTIVO
2do. Tri. 2021


Fuente: Artículo 46 fracción I inciso h) de la LGCG y Capítulo VII del Manual de Contabilidad Gubernamental

MUNICIPIO DE NAVA, COAHUILA					
Estado Analítico del Activo					
Del 01 de abril al 30 de junio de 2021					
Concepto	Saldo Inicial 1	Cargos del Periodo 2	Abonos del Periodo 3	Saldo Final 4 (1+2-3)	Variación del Periodo (4-1)
ACTIVO	116,621,088.04	92,428,973.63	87,549,795.21	121,500,266.46	4,879,178.42
Activo Circulante	21,552,884.14	87,189,224.59	87,549,795.21	21,172,323.52	-380,570.62
Efectivo y Equivalentes	16,214,932.95	51,405,001.57	53,983,927.84	13,726,006.88	-2,488,926.07
Derechos a Recibir Efectivo o Equivalentes	939,064.42	32,786,880.03	32,715,568.80	1,010,355.65	71,291.23
Derechos a Recibir Bienes o Servicios	4,398,886.77	2,887,362.99	850,298.77	6,435,960.99	2,037,074.22
Inventarios	0.00	0.00	0.00	0.00	0.00
Almacenes	0.00	0.00	0.00	0.00	0.00
Estimación por Pérdida o Deterioro de Activos Circulantes	0.00	0.00	0.00	0.00	0.00
Otros Activos Circulantes	0.00	0.00	0.00	0.00	0.00
Activo No Circulante	95,068,193.90	5,259,749.04	0.00	100,327,942.94	5,259,749.04
Inversiones Financieras a Largo Plazo	0.00	0.00	0.00	0.00	0.00
Derechos a Recibir Efectivo o Equivalentes a Largo Plazo	0.00	0.00	0.00	0.00	0.00
Bienes Inmuebles, Infraestructura y Construcciones en Proceso	54,150,038.34	4,769,781.68	0.00	58,919,820.02	4,769,781.68
Bienes Muebles	40,918,155.56	489,967.36	0.00	41,408,122.92	489,967.36
Activos Intangibles	0.00	0.00	0.00	0.00	0.00
Depreciación, Deterioro y Amortización Acumulada de Bienes	0.00	0.00	0.00	0.00	0.00
Activos Diferidos	0.00	0.00	0.00	0.00	0.00
Estimación por Pérdida o Deterioro de Activos no Circulantes	0.00	0.00	0.00	0.00	0.00
Otros Activos no Circulantes	0.00	0.00	0.00	0.00	0.00

Nota de Gestión Administrativa 17

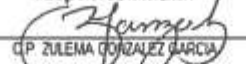
De conformidad con la nota de gestión administrativa número 17 la Información Contable deberá estar firmada en cada página de la misma e incluir al final la siguiente leyenda: "Bajo protesta de decir verdad declaramos que los Estados Financieros y sus notas, son razonablemente correctos y son responsabilidad del emisor"


LIC. SERGIO ZENÓN VELÁZQUEZ VALDEZ
PRESIDENTE MUNICIPAL


LIC. DORA GABRIELA DE LUNA GÓMEZ
TESORERO MUNICIPAL


ING. VANESSA VEGA BENÍTEZ
SINDICA DE MINORÍA


LIC. KEILA MORALES PATIÑO
REGIDORA DE HACIENDA


C.P. ZULEMA GONZÁLEZ GARCÍA
CONTRATISTA MUNICIPAL


PROFRA. AYA ENZABERRITH CARDONA IRUJO
SINDICA DE MAYORÍA



MUNICIPIO DE NAVA COAHUILA
Avance 2do. Trim. 2021



I.-INFORMACIÓN CONTABLE
k.- ESTADO ANALITICO DEL ACTIVO
01 de Enero a 30 de Junio 2021


Fuente: Artículo 46 fracción I inciso h) de la LGCG y Capítulo VII del Manual de Contabilidad Gubernamental

MUNICIPIO DE NAVA, COAHUILA					
Estado Analítico del Activo					
Del 01 de enero al 30 de junio de 2021					
Concepto	Saldo Inicial 1	Cargos del Periodo 2	Abonos del Periodo 3	Saldo Final 4 (1+2-3)	Variación del Periodo (4-1)
ACTIVO	97,969,472.80	237,097,859.64	213,567,065.98	121,500,266.46	23,530,793.66
Activo Circulante	7,360,640.61	227,378,748.89	213,567,065.98	21,172,323.52	13,811,682.91
Electivo y Equivalentes	2,999,575.91	137,670,469.20	126,944,038.23	13,726,006.88	10,726,430.97
Derechos a Recibir Efectivo o Equivalentes	651,385.63	86,098,880.28	85,739,910.26	1,010,355.65	358,970.02
Derechos a Recibir Bienes o Servicios	3,709,679.07	3,609,399.41	883,117.49	6,435,960.89	2,726,281.92
Inventarios	0.00	0.00	0.00	0.00	0.00
Almacenes	0.00	0.00	0.00	0.00	0.00
Estimación por Pérdida o Deterioro de Activos Circulantes	0.00	0.00	0.00	0.00	0.00
Otros Activos Circulantes	0.00	0.00	0.00	0.00	0.00
Activo No Circulante	80,608,832.19	9,719,110.75	0.00	100,327,942.94	9,719,110.75
Inversiones Financieras a Largo Plazo	0.00	0.00	0.00	0.00	0.00
Derechos a Recibir Efectivo o Equivalentes a Largo Plazo	0.00	0.00	0.00	0.00	0.00
Bienes Inmuebles, Infraestructura y Construcciones en Proceso	52,093,421.73	6,826,398.29	0.00	58,919,820.02	6,826,398.29
Bienes Muebles	38,515,410.46	2,892,712.46	0.00	41,408,122.92	2,892,712.46
Activos Intangibles	0.00	0.00	0.00	0.00	0.00
Depreciación, Deterioro y Amortización Acumulada de Bienes	0.00	0.00	0.00	0.00	0.00
Activos Diferidos	0.00	0.00	0.00	0.00	0.00
Estimación por Pérdida o Deterioro de Activos no Circulantes	0.00	0.00	0.00	0.00	0.00
Otros Activos no Circulantes	0.00	0.00	0.00	0.00	0.00


Nota de Gestión Administrativa 17

De conformidad con la nota de gestión administrativa número 17 la Información Contable deberá estar firmada en cada página de la misma e incluir al final la siguiente leyenda: "Bajo protesta de decir verdad declaramos que los Estados Financieros y sus notas, son razonablemente correctos y son responsabilidad del emisor"


LIC. SERGIO ZENÓN VELÁZQUEZ VAZQUEZ
PRESIDENTE MUNICIPAL


LIC. DORA GABRIELA DE LUNA GÓMEZ
TESORERO MUNICIPAL


ING. VANESSA VEGA ZEÑEÑAS
SINDICA DE MINORÍA


LIC. KEILA MORALES PATINO
REGIDORA DE HACIENDA


C. ZULEMA GONZÁLEZ GARCÍA
CONTADOR MUNICIPAL


PROFRA. ANA ELISABETH CARDONA TURVEZ
SINDICA DE MAYORÍA



MUNICIPIO DE NAVA COAHUILA
Avance 2do. Trim. 2021



I.- INFORMACIÓN CONTABLE
I.- ESTADO ANALITICO DE LA DEUDA Y
OTROS PASIVOS
2do. Tri. 2021

Fuente: Artículo 46 fracción I inciso ij de la LGCG y Capítulo VII del Manual de Contabilidad Gubernamental

MUNICIPIO DE NAVA, COAHUILA				
Estado Analítico de la Deuda y Otros Pasivos				
Del 01 de abril al 30 de junio de 2021				
Denominación de las Deudas	Moneda de Contratación	Institución o País Acreedor	Saldo Inicial del Periodo	Saldo Final del Periodo
DEUDA PÚBLICA				
Corto Plazo				
Deuda Interna				
Instituciones de Crédito	Peso		0.00	0.00
Títulos y Valores	Peso		0.00	0.00
Arrendamientos Financieros	Peso		0.00	0.00
Deuda Externa				
Organismos Financieros Internacionales	Peso		0.00	0.00
Deuda Bilateral	Peso		0.00	0.00
Títulos y Valores	Peso		0.00	0.00
Arrendamientos Financieros	Peso		0.00	0.00
Subtotal Corto Plazo			0.00	0.00
Largo Plazo				
Deuda Interna				
Instituciones de Crédito	Peso		0.00	0.00
Títulos y Valores	Peso		0.00	0.00
Arrendamientos Financieros	Peso		0.00	0.00
Deuda Externa				
Organismos Financieros Internacionales	Peso		0.00	0.00
Deuda Bilateral	Peso		0.00	0.00
Títulos y Valores	Peso		0.00	0.00
Arrendamientos Financieros	Peso		0.00	0.00
Subtotal Largo Plazo			0.00	0.00
Otros Pasivos	Peso		5,310,813.17	6,255,975.00
Total Deuda y Otros Pasivos			5,310,813.17	6,255,975.00

Nota de Gestión Administrativa 17

De conformidad con la nota de gestión administrativa número 17 la Información Contable deberá estar firmada en cada página de la misma e incluir al final la siguiente leyenda: "Bajo protesta de decir verdad declaramos que los Estados Financieros y sus notas, son razonablemente correctos y son responsabilidad del emisor"


 LIC. SERGIO BENITO VAZQUEZ VAZQUEZ
 PRESIDENTE MUNICIPAL


 LIC. DORA GABRIELA DE LUNA GOMEZ
 TESORERO MUNICIPAL


 ING. VANESSA VEGA ZETIDEJAS
 SINDICA DE MINORÍA


 LIC. KEILA MORALES PATIÑO
 REGIDORA DE HACIENDA


 C.P. ZULEMA GONZALEZ GARCIA
 CONTRAOR MUNICIPAL


 PROFRA. ANA ELIZABETH CARDONA ALVAREZ
 SINDICA DE MAYORÍA



MUNICIPIO DE NAVA COAHUILA
Avance 2do. Trim. 2021



I.-INFORMACIÓN CONTABLE
m.- ESTADO ANALITICO DE LA DEUDA Y
OTROS PASIVOS
01 Ene a 30 Junio 2021

Fuente: Artículo 46 fracción I inciso I) de la LGCG y Capítulo VII del Manual de Contabilidad Gubernamental

MUNICIPIO DE NAVA, COAHUILA				
Estado Analítico de la Deuda y Otros Pasivos				
Del 01 de enero al 30 de junio de 2021				
Denominación de las Deudas	Moneda de Contratación	Institución o País Acreedor	Saldo Inicial del Periodo	Saldo Final del Periodo
DEUDA PUBLICA				
Corto Plazo				
Deuda Interna				
Instituciones de Crédito	Peso		0.00	0.00
Títulos y Valores	Peso		0.00	0.00
Arrendamientos Financieros	Peso		0.00	0.00
Deuda Externa				
Organismos Financieros Internacionales	Peso		0.00	0.00
Deuda Bilateral	Peso		0.00	0.00
Títulos y Valores	Peso		0.00	0.00
Arrendamientos Financieros	Peso		0.00	0.00
Subtotal Corto Plazo			0.00	0.00
Largo Plazo				
Deuda Interna				
Instituciones de Crédito	Peso		0.00	0.00
Títulos y Valores	Peso		0.00	0.00
Arrendamientos Financieros	Peso		0.00	0.00
Deuda Externa				
Organismos Financieros Internacionales	Peso		0.00	0.00
Deuda Bilateral	Peso		0.00	0.00
Títulos y Valores	Peso		0.00	0.00
Arrendamientos Financieros	Peso		0.00	0.00
Subtotal Largo Plazo			0.00	0.00
Otros Pasivos	Peso		6,747,748.74	6,255,975.00
Total Deuda y Otros Pasivos			6,747,748.74	6,255,975.00

Nota de Gestión Administrativa 17

De conformidad con la nota de gestión administrativa número 17 la información Contable deberá estar firmada en cada página de la misma e incluir al final la siguiente leyenda: "Bajo protesta de decir verdad declaramos que los Estados Financieros y sus notas, son razonablemente correctos y son responsabilidad del emisor"


 LIC. SERGIO ZENÓN VELÁZQUEZ VÁZQUEZ
 PRESIDENTE MUNICIPAL


 LIC. DORA GABRIELA DE LAMPA GÓMEZ
 TESORERO MUNICIPAL


 ING. MARIESSA VEGA ZENDEJAS
 SINDICA DE MINORÍA


 LIC. KEILA MORALES PATIÑO
 REGIDORA DE HACIENDA


 C.P. ZULEMA GONZÁLEZ GARCÍA
 CONTRALOR MUNICIPAL


 PROFRA. ANA ELUISE CARDONA JUÁREZ
 SINDICA DE MAYORÍA



MUNICIPIO DE NAVA COAHUILA
Avance 2do. Trim. 2021



I. INFORMACIÓN CONTABLE
INFORME SOBRE PASIVOS CONTINGENTES

Fuente: Artículo 46 fracción I inciso f) de la LGCG y Capítulo VII del Manual de Contabilidad Gubernamental



MUNICIPIO DE NAVA COAHUILA

Avance 2do. Trim. 2021



DEMANDAS

JUICIOS

AVALES

GARANTIAS

BAJO PROMESA DE DECIR VERDAD DECLARAMOS QUE LOS ESTADOS FINANCIEROS Y SUS NOTAS SON RAZONABLEMENTE CORRECTOS Y SON RESPONSABILIDAD DEL EMISOR

LIC. JOSE FORTUNATO TREJO GUTIERREZ
SECRETARIO DEL AYUNTAMIENTO


Secretaria del Ayuntamiento
Nava, Coahuila

Fuente: Reglas para la Presentación y Contenido del Informe de Avance de Gestión Financiera Correspondiente a Avance Gestión 2do. Trimestre del Ejercicio Fiscal 2021.



MUNICIPIO DE NAVA COAHUILA
Avance 2do. Trim. 2021



I.-INFORMACIÓN CONTABLE
n.- NOTAS DE DESGLOSE A LOS ESTADOS
FINANCIEROS

Fuente: Artículo 46 fracción I inciso g) de la LGCG y Capítulo VII del Manual de Contabilidad Gubernamental



MUNICIPIO DE NAVA COAHUILA

NOTAS DE DESGLOSE A LOS ESTADOS
FINANCIEROS
SEGUNDO AVANCE DE GESTION 2021



NOTAS DE DESGLOSE
01 ABRIL – 30 JUNIO 2021

I) NOTAS AL ESTADO DE SITUACIÓN FINANCIERA

Activo
ESF01.- Efectivo y Equivalentes

Cuenta	Descripcion	Monto	Tipo	Clasificacion	Vencimiento
1111208	Fondo Fijo de Caja-Empleados	90,000.00	PAGADORA	-	A LA VISTA
1112105	Bancos Moneda Nacional				
CB001	BANAMEX 180489-9 MUNICIPIO DE NAVA COAHUILA	-2,531,978.59	PAGADORA	-	A LA VISTA
CB0045	SANTANDER 65-50415843-7 MPIO.NAVA	1,379,221.41	PAGADORA	-	A LA VISTA
CB0046	SANTANDER 22-00040192-0 AGUA 2014	5,779,558.17	PAGADORA	-	A LA VISTA
CB0047	SANTANDER 22-00040191-7 ACTIVOS 2013	-13.92	PAGADORA	-	A LA VISTA
CB0050	SANTANDER SANT-FOPEDEP 22-00040964-8	-30.16	PAGADORA	-	A LA VISTA
CB0053	SANTANDER SANTANDER	-1,929.43	PAGADORA	-	A LA VISTA
CB0056	SANTANDER FORTA 2015	27,216.00	PAGADORA	-	A LA VISTA
CB0063	SANTANDER ISR 65 505221617	3848.6	PAGADORA	-	A LA VISTA
CB0064	SANTANDER AHORRO 65-505396755	1,168,686.79	PAGADORA	-	A LA VISTA
CB0068	SANTANDER 65505495206 CARBONEROS 2016	467.03	PAGADORA	-	A LA VISTA
CB008	BANAMEX CUENTA PUENTE CAJA DE INGRESOS PROP	464516.8	PAGADORA	-	A LA VISTA
CB0099	SANTANDER RECARPETEO 7974	18,303.64	PAGADORA	-	A LA VISTA
CB0100	SANTANDER REH AUD MPAL 6722	2,832.73	PAGADORA	-	A LA VISTA
CB0103	SANTANDER RAMO28 2019 65507202877	28,447.78	PAGADORA	-	A LA VISTA
CB0109	SANTANDER 65508476387	3,176,900.89	PAGADORA	-	A LA VISTA
CB0110	SANTANDER INFRA 2021 65508476447	1352503.14	PAGADORA	-	A LA VISTA
CB0111	SANTANDER FORTA 2021 65508476049	2,767,456.00	PAGADORA	-	A LA VISTA
	TOTAL EFECTIVO Y EQUIVALENTES	13,726,006.88			



MUNICIPIO DE NAVA COAHUILA
NOTAS DE DESGLOSE A LOS ESTADOS
FINANCIEROS
SEGUNDO AVANCE DE GESTION 2021



ESF 02.- Derechos a recibir Efectivo y Equivalentes y Bienes o Servicios a Recibir

Cuenta	Descripción	BALDO AL 30/06/2021
DERECHOS A RECIBIR EFECTIVOS O EQUIVALENTES		
11239208	Gastos A Comprobar - Empleados	319.86
11239601	Credito Al Salario	23,890.46
1123961	Subsidio Al Empleo	274,617.77
11241	Contribuciones Por Cobrar	83,755.61
11243	Derechos Por Cobrar	290,849.20
1126208	Préstamos Otorgados A Cp Al Sector Privado - Empleados	336,922.75
DERECHOS A RECIBIR BIENES O SERVICIOS		
113111	Anticipo A Proveedores Por Adquisición De Bienes Y Prestación De Servicios A Corto Plazo - Prestadores De Servicio	781,138.59
113112	Anticipo A Proveedores Por Adquisición De Bienes Y Prestación De Servicios A Corto Plazo - Proveedores	347,907.37
1134103	Anticipo A Contratistas Por Obra Pública En Bienes De Dominio Público - Contratistas	5,534,327.15
1134111	Anticipo A Contratistas Por Obra Pública En Bienes De Dominio Público - Prestadores De Servicio	-97,540.62
1134112	Anticipo A Contratistas Por Obra Pública En Bienes De Dominio Público - Proveedores	-129,871.50
TOTALES		7,446,318.64

ESF 03.- Deudores Diversos

DERECHOS A RECIBIR EFECTIVOS O EQUIVALENTES						
CUENTA	DESCRIPCION	IMPORTE	90 DIAS	180 DIAS	Menor o igual a 365 días	Mayor a 365 días
11239208	Gastos A Comprobar - Empleados	8,309.86	8,309.86	0.00	0.00	0.00
11239601	Credito Al Salario	23,890.46	23,890.46	0.00	0.00	0.00
1123961	Subsidio Al Empleo	263,227.65	263,227.65	0.00	0.00	0.00
11241	Contribuciones Por Cobrar	83,755.61	0.00	0.00	83,755.61	0.00
11243	Derechos Por Cobrar	290,849.20	0.00	0.00	290,849.20	0.00
1126208	Préstamos Otorgados A Cp Al Sector Privado - Empleados	269,031.64	0.00	0.00	269,031.64	0.00
DERECHOS A RECIBIR BIENES O SERVICIOS						
113111	Anticipo A Proveedores Por Adquisición De Bienes Y Prestación De Servicios A Corto Plazo - Prestadores De Servicio	553,578.59	0.00	0.00	553,578.59	0.00
113112	Anticipo A Proveedores Por Adquisición De Bienes Y Prestación De Servicios A Corto Plazo - Proveedores	273,812.37	0.00	0.00	273,812.37	0.00
1134103	Anticipo A Contratistas Por Obra Pública En Bienes De Dominio Público - Contratistas	3,516,880.40	0.00	0.00	3,516,880.40	0.00
1134111	Anticipo A Contratistas Por Obra Pública En Bienes De Dominio Público - Prestadores De Servicio	184,496.91	0.00	0.00	184,496.91	0.00
1134112	Anticipo A Contratistas Por Obra Pública En Bienes De Dominio Público - Proveedores	-129,871.50	0.00	0.00	-129,871.50	0.00
TOTALES		5,337,961.19	295,427.97	0.00	5,042,533.22	0.00



MUNICIPIO DE NAVA COAHUILA

NOTAS DE DESGLOSE A LOS ESTADOS
FINANCIEROS
SEGUNDO AVANCE DE GESTION 2021

**Bienes Disponibles para su Transformación o Consumo (inventarios)**

ESF 04.- Esta nota no le aplica al ente público ya que no realiza ningún proceso de transformación y /o elaboración de bienes

ESF 05.- Esta nota no le aplica al ente público ya que no cuenta con registros en las cuentas aplicable

ESF 06.- Esta nota no le aplica al ente público ya que no cuenta con fideicomisos

ESF 07.- Esta nota no le aplica al ente público ya que no cuenta con fideicomisos

ESF 08.- Muebles, Inmuebles e intangibles

BIENES INMUEBLES			
Cuenta	Descripción	SALDO AL 30/06/2021	Depreciación del periodo
1231	Terrenos	14,710,883.09	0.00
1233	Edificios no Habitacionales	1,495,720.27	0.00
12352	Edificación No Habitacional En Proceso	15,888,791.75	0.00
12353	Construcción De Obras Para El Abastecimiento De Agua, Petróleo, Gas, Electricidad Y Telecomunicaciones En Proceso	9,270,178.55	0.00
12355	Construcción De Vías De Comunicación En Proceso	12,633,329.60	0.00
12362	Edificación No Habitacional En Proceso	29495.61	0.00
12363	Construcción De Obras Para El Abastecimiento De Agua, Petróleo, Gas, Electricidad Y Telecomunicaciones En Proceso	2,116,432.61	0.00
12364	División De Terrenos Y Construcción De Obras De Urbanización En Proceso	1,748,503.14	0.00
12366	Otras Construcciones De Ingeniería Civil U Obra Pesada En Proceso	74,162.28	0.00
12367	Instalaciones Y Equipamiento En Construcciones En Proceso	361,317.74	0.00
12369	Trabajos De Acabados En Edificaciones Y Otros Trabajos Especializados En Proceso	591,005.38	0.00
	TOTAL	58,919,820.02	



MUNICIPIO DE NAVA COAHUILA

NOTAS DE DESGLOSE A LOS ESTADOS
FINANCIEROS
SEGUNDO AVANCE DE GESTION 2021



BIENES MUEBLES			
Cuenta	Descripción	SALDO AL 30/06/2021	Depreciación del periodo
12411	Muebles De Oficina Y Estantería	1,621,551.62	0.00
12412	Muebles, Excepto De Oficina Y Estantería	1,158,971.73	0.00
12413	Equipo De Cómputo Y De Tecnologías De La Información	1,644,873.01	0.00
12419	Otros Mobiliarios Y Equipos De Administración	1,424,304.49	0.00
12421	Equipos Y Aparatos Audiovisuales	59,914.57	0.00
12423	Cámaras Fotográficas Y De Video	169,474.24	0.00
12429	Otro Mobiliario Y Equipo Educativo Y Recreativo	91,609.51	0.00
12431	Equipo Médico Y De Laboratorio	427,601.02	0.00
12432	Instrumental Médico Y De Laboratorio	7,918.59	0.00
12441	Vehículos Y Equipo Terrestre	22,674,629.54	0.00
12442	Carrocerías Y Remolques	48,720.00	0.00
12449	Otros Equipos De Transporte	119,918.32	0.00
12451	Equipo De Defensa Y Seguridad	1,661,316.29	0.00
12461	Maquinaria Y Equipo Agropecuario	733,918.26	0.00
12462	Maquinaria Y Equipo Industrial	3,780,325.88	0.00
12463	Maquinaria Y Equipo De Construcción	948,904.24	0.00
12465	Equipo De Comunicación Y Telecomunicación	1,317,933.75	0.00
12466	Equipos De Generación Eléctrica, Aparatos Y Accesorios Eléctricos	341,139.03	0.00
12467	Herramientas Y Máquinas-Herramienta	1,361,255.89	0.00
12469	Otros Equipos	1,585,295.50	0.00
12471	Bienes Artísticos, Culturales Y Científicos	67,091.62	0.00
12488	Árboles Y Plantas	162,055.82	0.00
		41,408,122.92	

ESF 09.- Esta nota no le aplica al ente público ya que no cuenta con registros contables en las cuentas correspondientes

Estimaciones y Deterioros

ESF 10.- Esta nota no le aplica al ente público ya que no cuenta con registros contables en las cuentas correspondientes

Otros Activos

ESF 11.- Esta nota no le aplica al ente público ya que no cuenta con registros contables en las cuentas correspondientes



MUNICIPIO DE NAVA COAHUILA

**NOTAS DE DESGLOSE A LOS ESTADOS
FINANCIEROS
SEGUNDO AVANCE DE GESTION 2021**

**Pasivo²
ESF 12.-**

Cuenta Contable	Descripción	IMPORTE	VENCIMIENTO			
			90 Días	180 Días	Menor o igual a 365 días	Mayor a 365 días
211203	Proveedores Por Pagar A Corto Plazo - Contratistas	3,248.00	3,248.00	0.00	0.00	0.00
211206	Proveedores Por Pagar A Corto Plazo - Dependencias Externas	65,729.00	65,729.00	0.00	0.00	0.00
211211	Proveedores Por Pagar A Corto Plazo - Prestadores De Servicio	96,419.34	96,419.34	0.00	0.00	0.00
211212	Proveedores Por Pagar A Corto Plazo - Proveedores	1,631,905.48	1,631,905.48	0.00	0.00	0.00
211213	Proveedores Por Pagar A Corto Plazo - Prensa	120,640.00	120,640.00	0.00	0.00	0.00
211303	Contratistas (Obra) Por Pagar A Corto Plazo - Contratistas	636,392.69	636,392.69	0.00	0.00	0.00
211501	Transferencias Otorgadas Por Pagar A Corto Plazo - Apoyos	-1,500.00	-1,500.00	0.00	0.00	0.00
211512	Transferencias Otorgadas Por Pagar A Corto Plazo - Proveedores	3,316.30	3,316.30	0.00	0.00	0.00
21170110	Retenciones Y Contribuciones Por Pagar A Corto Plazo - Otros	2,550.69	2,550.69	0.00	0.00	0.00
211702214	Retencion I.S.P.T.	616,010.79	616,010.79	0.00	0.00	0.00
211702217	Retencion I.S.R.	-332,766.00	-332,766.00	0.00	0.00	0.00
2117022201	Retencion Credimanantial	0.09	0.09	0.00	0.00	0.00
211702223	Retencion Fonacot	2,045.03	2,045.03	0.00	0.00	0.00
211702224	Retencion Caja Ahorro	11,821,949.11	11,821,949.11	0.00	0.00	0.00
211702226	Retencion Comernova	3,269.96	3,269.96	0.00	0.00	0.00
211702234	Prestamo Sindicato	3,069,618.75	3,069,618.75	0.00	0.00	0.00
2117022401	Retencion Por Seguro De Proteccion Familiar	173,325.00	173,325.00	0.00	0.00	0.00
2117022402	Retencion Descuentos Varios	-1,714,356.36	-1,714,356.36	0.00	0.00	0.00
2117022414	Recuperación Nominal	103,347.75	103,347.75	0.00	0.00	0.00
211702242	Retencion Pension Alimenticia	-2,701.34	-2,701.34	0.00	0.00	0.00
211702243	Retencion Seguro De Vida	-776,282.89	-776,282.89	0.00	0.00	0.00
211702252	Retencion Cuota Sindical	-728,667.10	-728,667.10	0.00	0.00	0.00
211702253	Retencion Apoyo Extraordinario A Sindicato	-40,727.76	-40,727.76	0.00	0.00	0.00
21170234	Aportaciones Caja De Ahorro	-8,090,076.04	-8,090,076.04	0.00	0.00	0.00
21170236	Aportacion Seguro De Vida	-5,440.04	-5,440.04	0.00	0.00	0.00
2117024101	Retencion Isr Arrendamiento	-349,602.34	-349,602.34	0.00	0.00	0.00
211702411	I.S.R.	626,983.69	626,983.69	0.00	0.00	0.00
211702422	I.V.C.	90,363.01	90,363.01	0.00	0.00	0.00
211804	Devoluciones De Contribuciones Por Pagar A Corto Plazo - Contribuyentes	2,335.81	2,335.81	0.00	0.00	0.00
2119026603	Cuentas Acumuladas Por Compras A Credito - Contratistas	-419,552.58	-419,552.58	0.00	0.00	0.00
2119026611	Cuentas Acumuladas Por Compras A Credito - Prestadores De Servicio	-68,480.92	-68,480.92	0.00	0.00	0.00
2119026612	Cuentas Acumuladas Por Compras A Credito - Proveedores	-296,792.16	-296,792.16	0.00	0.00	0.00
21190267	Cuentas Por Pagar Secretaria De Finanzas Convenio De Coordinacion Fiscal Estatal	13,470.04	0.00	0.00	0.00	13,470.04
213106	Porción A Corto Plazo De La Deuda Publica Interna - Dependencias Externas	-2,112,941.04	0.00	0.00	0.00	-2,112,941.04
223306	Préstamos De La Deuda Publica Interna Por Pagar A Largo Plazo - Dependencias Externas	8,451,762.83	0.00	0.00	0.00	8,451,762.83
TOTAL AL 30 JUNIO 2021		-12,594,796.79	6,242,504.96	0.00	0.00	6,352,291.83
						12,594,796.79



MUNICIPIO DE NAVA COAHUILA
NOTAS DE DESGLOSE A LOS ESTADOS
FINANCIEROS
SEGUNDO AVANCE DE GESTION 2021



ESF 13.- Esta nota no le aplica al ente público ya que no cuenta con registros contables en las cuentas correspondiente

ESF 14.- Pasivos diferidos y otros pasivos circulantes

Cuenta Contable	Descripción	IMPORTE	VENCIMIENTO			
			90 Días	180 Días	Menor o Igual a 365 días	Mayor a 365 días
213106	Porción A Corto Plazo De La Deuda Pública Interna - Dependencias Externas	- 2,112,941.04	0.00	0.00	0.00	- 2,112,941.04
223306	Préstamos De La Deuda Pública Interna Por Pagar A Largo Plazo - Dependencias Externas	8,451,762.83	0.00	0.00	0.00	8,451,762.83
TOTAL AL 30 JUNIO 2021		6,338,821.79	0.00	0.00	0.00	6,338,821.79

II) NOTAS AL ESTADO DE ACTIVIDADES

Ingresos de Gestión
EA 1.-

411 IMPUESTOS SOBRE EL PATRIMONIO	2AGF
4112 Impuestos Sobre el Patrimonio	4,975,129.85
4117 Accesorios de Impuestos	140,938.66
4119 Otros Impuestos	11,601.50
	5,127,670.01
413 CONTRIBUCIONES DE MEJORAS	
4131 Contribuciones de Mejoras por Obras Públicas	733,008.00
4132 Contribuciones de Mejoras no Comprendidas en la Ley de Ingresos Vigente, Causadas en Ejercicios Fiscales Anteriores Pendientes de Liquidación o Pago	26,165.69
	759,173.69
414 DERECHOS	
4143 Derechos por Prestación de Servicios	3,529,110.66
4144 Accesorios de Derechos	2,264.22
	3,531,394.88
415 PRODUCTOS	
4151 Productos	40,740.68
	40,740.68
416 APROVECHAMIENTOS	
4169 Otros Aprovechamientos	730,078.00
	730,078.00
421 PARTICIPACIONES Y APORTACIONES	
4211 Participaciones	15,028,752.00
4212 Aportaciones	7,280,543.13
	22,309,295.13
4000 TOTAL DE INGRESOS	32,496,552.39



MUNICIPIO DE NAVA COAHUILA
 NOTAS DE DESGLOSE A LOS ESTADOS
 FINANCIEROS
 SEGUNDO AVANCE DE GESTION 2021



EA1. ACUMULADA

	ACUMULADO AL 30/06/2021
411 IMPUESTOS SOBRE EL PATRIMONIO	
4112 Impuestos Sobre el Patrimonio	22,872,295.82
4117 Accesorios de Impuestos	371,945.87
4119 Otros Impuestos	26,775.00
	23,271,016.69
413 CONTRIBUCIONES DE MEJORAS	
4131 Contribuciones de Mejoras por Obras Públicas	2,013,555.00
4132 Contribuciones de Mejoras no Comprendidas en la Ley de Ingresos Vigente, Causadas en Ejercicios Fiscales Anteriores Pendientes de Liquidación o Pago	424,764.12
	2,438,319.12
414 DERECHOS	
4143 Derechos por Prestación de Servicios	12,513,850.38
4144 Accesorios de Derechos	14,049.82
	12,527,900.20
415 PRODUCTOS	
4151 Productos	139,728.12
	139,728.12
416 APROVECHAMIENTOS	
4169 Otros Aprovechamientos	2,117,866.49
	2,117,866.49
421 PARTICIPACIONES Y APORTACIONES	
4211 Participaciones	30,278,988.81
4212 Aportaciones	14,561,086.26
	44,840,075.07
4000 TOTAL DE INGRESOS	85,334,905.68



MUNICIPIO DE NAVA COAHUILA
 NOTAS DE DESGLOSE A LOS ESTADOS
 FINANCIEROS
 SEGUNDO AVANCE DE GESTION 2021



EA 2.- Ingresos por aportaciones y participaciones

		ZAGF
421	PARTICIPACIONES Y APORTACIONES	
4211	PARTICIPACIONES	2,639,927.00
4212	APORTACIONES	2,426,847.71
		5,066,774.71
4000 TOTAL DE INGRESOS		5,066,774.71

EA 2.- ACUMULATIVA. Ingresos por aportaciones y participaciones

		ACUMULADIO AL 30/06/2021
421	PARTICIPACIONES Y APORTACIONES	
4211	PARTICIPACIONES	30,278,988.81
4212	APORTACIONES	14,561,086.26
		44,840,075.07
4000 TOTAL DE INGRESOS		44,840,075.07

EA 3.- Otros ingresos y beneficios

Esta nota no le aplica al ente público ya que no cuenta con registros contables en las cuentas correspondiente



MUNICIPIO DE NAVA COAHUILA

**NOTAS DE DESGLOSE A LOS ESTADOS
FINANCIEROS
SEGUNDO AVANCE DE GESTION 2021**
**EA 4.- Gastos y Otras Pérdidas:**

RUBRO	CUENTA	CONCEPTO	2021
SERVICIOS PERSONALES	5111	Remuneraciones al Personal de Carácter Permanente	22,302,045.67
	5113	Remuneraciones Adicionales y Especiales	1,632,926.23
	5114	Seguridad Social	1,948,170.18
	5115	Otras Prestaciones Sociales y Económicas	834,228.60
MATERIALES Y SUMINISTROS	5121	Materiales de Administración, Emisión de Documentos y Artículos Oficiales	610,096.76
	5122	Alimentos y Utensilios	164,310.63
	5124	Materiales y Artículos de Construcción y de Reparación	1,326,981.84
	5125	Productos Químicos, Farmacéuticos y de Laboratorio	664,797.46
	5126	Combustibles, Lubricantes y Aditivos	4,363,101.76
	5127	Vestuario, Blancos, Prendas de Protección y Artículos Deportivos	162,857.09
	5129	Herramientas, Refacciones y Accesorios Menores	1,022,886.79
SERVICIOS GENERALES	5131	Servicios Básicos	6,296,882.29
	5132	Servicios de Arrendamiento	1,420,105.53
	5133	Servicios Profesionales, Científicos y Técnicos y Otros Servicios	2,625,650.81
	5134	Servicios Financieros, Bancarios y Comerciales	212,462.64
	5135	Servicios de Instalación, Reparación, Mantenimiento y Conservación	2,586,367.04
	5136	Servicios de Comunicación Social y Publicidad	613,382.00
	5137	Servicios de Traslado y Viáticos	172,872.77
	5138	Servicios Oficiales	446,526.47
	5139	Otros Servicios Generales	440,067.95
TRANSFERENCIAS, ASIGNACIONES, SUBSIDIOS Y SUBVENCIONES, PENSIONES Y JUBILACIONES	5231	Subsidios	4,833,620.02
	5241	Ayudas Sociales a Personas	4,068,063.49
	5243	Ayudas Sociales a Instituciones	100,879.49
	5281	Donativos a Instituciones sin Fines de Lucro	11,715.00
	5411	Intereses de la Deuda Pública Interna	338,398.94
			59,199,397.45

III) NOTAS AL ESTADO DE VARIACIÓN EN LA HACIENDA PÚBLICA**EVHP 1.- Patrimonio Contribuido**

Cuenta Contable	Descripción	Saldo inicial	Saldo Final	VARIACIÓN
311	APORTACIONES	3,864,381.23	3,864,381.23	0.00

No se detectaron cambios en comparación con el periodo anterior.



MUNICIPIO DE NAVA COAHUILA

NOTAS DE DESGLOSE A LOS ESTADOS
FINANCIEROS
SEGUNDO AVANCE DE GESTION 2021



EVHP 2.- Patrimonio Generado

Cuenta Contable	Descripción	Saldo Inicial	MOVIMIENTOS		Saldo Final
			Cargas	Abonos	
311	Aportaciones	3,864,381.23	0.00	0.00	3,864,381.23
321	Resultados Del Ejercicio (Ahorro/ Desahorro)	21,145,021.13	27,507,865.28	32,498,352.39	26,135,508.24
322	Resultados De Ejercicios Anteriores	79,624,159.36	0.00	0.00	79,624,159.38
3251	Cambios En Políticas Contables	-1,245,725.80	0.00	0.00	-1,245,725.80
32521	Cambios Por Errores Contables (Errores)	269,943.16	0.00	0.00	269,943.16
32529	Cambios Por Errores Contables (Depuración)	257,203.45	0.00	0.00	257,203.45
					108,905,469.66

IV) NOTAS AL ESTADO DE FLUJOS DE EFECTIVO

Efectivo y equivalentes

EFE 1.- El análisis de los saldos inicial y final que figuran en la última parte del Estado de Flujo de Efectivo en la cuenta de efectivo y equivalentes es como sigue:

	Al 30 de junio de 2021	Al 31 de marzo de 2021
Efectivo	13,726,006.88	16,214,932.95
Efectivo en Bancos – Tesorería	13,636,006.88	16,124,932.95
Efectivo en Bancos – Dependencias	0.00	0.00
Inversiones temporales (hasta 3 meses)	0.00	0.00
Fondos con afectación específica	90,000.00	90,000.00
Depósitos de fondos de terceros y otros	0.00	0.00
Total de Efectivo y Equivalentes	13,726,006.88	16,214,932.95

EFE 1 ACUMULADO

	Al 30 de junio de 2021	Al 31 de diciembre de 2020
Efectivo	13,726,006.88	2,999,575.91
Efectivo en Bancos – Tesorería	13,636,006.88	2,999,575.91
Efectivo en Bancos – Dependencias	0.00	0.00
Inversiones temporales (hasta 3 meses)	0.00	0.00
Fondos con afectación específica	90,000.00	0.00
Depósitos de fondos de terceros y otros	0.00	0.00
Total de Efectivo y Equivalentes	13,726,006.88	2,999,575.91



MUNICIPIO DE NAVA COAHUILA
 NOTAS DE DESGLOSE A LOS ESTADOS
 FINANCIEROS
 SEGUNDO AVANCE DE GESTION 2021



EFE 2.- Detallar las adquisiciones de bienes muebles e inmuebles con su monto global.

Cuenta Contable	Descripción	Adquisiciones 2AGF 2021
1231	Terrenos	14,710,883.09
1233	Edificios No Habitacionales	1,495,720.27
12352	Edificación No Habitacional En Proceso	15,888,791.75
12353	Construcción De Obras Para El Abastecimiento De Agua, Petróleo, Gas, Electricidad Y Telecomunicaciones En Proceso	9,270,178.55
12355	Construcción De Vías De Comunicación En Proceso	12,633,329.60
12362	Edificación No Habitacional En Proceso	29495.61
12363	Construcción De Obras Para El Abastecimiento De Agua, Petróleo, Gas, Electricidad Y Telecomunicaciones En Proceso	2,116,432.61
12364	División De Terrenos Y Construcción De Obras De Urbanización En Proceso	1,748,503.14
12366	Otras Construcciones De Ingeniería Civil U Obra Pesada En Proceso	74,162.28
12367	Instalaciones Y Equipamiento En Construcciones En Proceso	361,317.74
12369	Trabajos De Acabados En Edificaciones Y Otros Trabajos Especializados En Proceso	591,005.38
		58,918,520.02

Cuenta Contable	Descripción	Adquisiciones 2AGF 2021
12411	Muebles De Oficina Y Estantería	1,521,551.62
12412	Muebles, Excepto De Oficina Y Estantería	1,158,971.73
12413	Equipo De Cómputo Y De Tecnologías De La Información	1,544,873.01
12419	Otros Mobiliarios Y Equipos De Administración	1,424,304.49
12421	Equipos Y Aparatos Audiovisuales	58,914.57
12423	Cámaras Fotográficas Y De Video	169,474.24
12429	Otro Mobiliario Y Equipo Educativo Y Recreativo	91,609.51
12431	Equipo Médico Y De Laboratorio	427,801.02
12432	Instrumental Médico Y De Laboratorio	7,918.59
12441	Vehículos Y Equipo Terrestre	22,674,829.54
12442	Carrocerías Y Remolques	48,720.00
12449	Otros Equipos De Transporte	119,918.32
12451	Equipo De Defensa Y Seguridad	1,661,316.29
12461	Maquinaria Y Equipo Agropecuario	733,918.26
12462	Maquinaria Y Equipo Industrial	3,780,325.88
12463	Maquinaria Y Equipo De Construcción	948,904.24
12465	Equipo De Comunicación Y Telecomunicación	1,317,933.75
12466	Equipos De Generación Eléctrica, Aparatos Y Accesorios Eléctricos	341,139.03
12467	Herramientas Y Máquinas-Herramienta	1,361,255.89
12469	Otros Equipos	1,585,295.50
12471	Bienes Artísticos, Culturales Y Científicos	67,091.62
12488	Árboles Y Plantas	162,055.82
		41,408,122.92



MUNICIPIO DE NAVA COAHUILA

**NOTAS DE DESGLOSE A LOS ESTADOS
FINANCIEROS
SEGUNDO AVANCE DE GESTION 2021**



EFE 3.- Conciliación de los Flujos de Efectivo Netos de las Actividades de Operación y la cuenta de Ahorro/Desahorro antes de Rubros Extraordinarios. A continuación, se presenta un ejemplo de la elaboración de la conciliación.

	Del 01 de enero al 30 de junio de 2021	Del 01 de enero al 31 de diciembre de 2020	Del 01 de enero al 30 de junio de 2020
Ahorro/Desahorro antes de rubros Extraordinarios	26,135,508.24	28,035,365.06	22,322,703.20
<i>Movimientos de partidas (o rubros) que no afectan al efectivo.</i>	0.00	0.00	0.00
Depreciación	0.00	0.00	0.00
Amortización	0.00	0.00	0.00
Incrementos en las provisiones	0.00	0.00	0.00
Incremento en inversiones producido por revaluación	0.00	0.00	0.00
Gainancia/pérdida en venta de propiedad, planta y equipo	0.00	0.00	0.00
Incremento en cuentas por cobrar	0.00	0.00	0.00
Partidas extraordinarias	0.00	0.00	0.00

V) CONCILIACIÓN ENTRE LOS INGRESOS PRESUPUESTARIOS Y CONTABLES, ASÍ COMO ENTRE LOS EGRESOS PRESUPUESTARIOS Y LOS GASTOS CONTABLES

EA 4.- La conciliación se presentará atendiendo a lo dispuesto por el Acuerdo por el que se emite el formato de conciliación entre los ingresos presupuestarios y contables, así como entre los egresos presupuestarios y los gastos contables.

MUNICIPIO DE NAVA, COAHUILA Conciliación entre los Ingresos Presupuestarios y Contables Correspondiente del 01 de abril al 30 de junio de 2021 (Cifras en pesos)		
1. Total de Ingresos Presupuestarios		32,498,352.39
2. Más Ingresos Contables No Presupuestarios		0.00
2.1 Ingresos Financieros	0.00	
2.2 Incremento por Variación de Inventarios	0.00	
2.3 Disminución del Exceso de Estimaciones por Pérdida o Deterioro u Obsolescencia	0.00	
2.4 Disminución del Exceso de Provisiones	0.00	
2.5 Otros Ingresos y Beneficios Varios	0.00	
2.6 Otros Ingresos Contables No Presupuestarios	0.00	
3. Menos Ingresos Presupuestarios No Contables		0.00
3.1 Aprovechamientos Patrimoniales	0.00	
3.2 Ingresos Derivados de Financiamientos	0.00	
3.3 Otros Ingresos Presupuestarios No Contables	0.00	
4. Total de Ingresos Contables		32,498,352.39



MUNICIPIO DE NAVA COAHUILA
 NOTAS DE DESGLOSE A LOS ESTADOS
 FINANCIEROS
 SEGUNDO AVANCE DE GESTION 2021



MUNICIPIO DE NAVA, COAHUILA Conciliación entre los Egresos Presupuestarios y los Gastos Contables Correspondiente del 01 de abril al 30 de junio de 2021 (Cifras en pesos)		
1. Total de Egresos Presupuestarios		33,824,084.84
2. Menos Egresos Presupuestario No Contables		6,316,219.56
2.1 Materias Primas y Materiales de Producción y Comercialización	0.00	
2.2 Materiales y Suministros	0.00	
2.3 Mobiliario y Equipo de Administración	50,078.26	
2.4 Mobiliario y Equipo Educativo y Recreativo	3,520.80	
2.5 Equipo e Instrumental Médico y de Laboratorio	52,281.20	
2.6 Vehículos y Equipo de Transporte	0.00	
2.7 Equipo de Defensa y Seguridad	0.00	
2.8 Maquinaria, Otros Equipos y Herramientas	326,287.10	
2.9 Activos Biológicos	57,800.00	
2.10 Bienes Inmuebles	0.00	
2.11 Activos Intangibles	0.00	
2.12 Obra Pública en Bienes de Dominio Público	4,202,776.31	
2.13 Obra Pública en Bienes Propios	567,005.37	
2.14 Acciones y Participaciones de Capital	0.00	
2.15 Compra de Títulos y Valores	0.00	
2.16 Concesión de Préstamos	0.00	
2.17 Inversiones en Fideicomisos, Mandatos y Otros Análogos	0.00	
2.18 Provisiones para Contingencias y Otras Erogaciones Especiales	0.00	
2.19 Amortización de la Deuda Pública	1,056,470.52	
2.20 Adeudos de Ejercicios Fiscales Anteriores (ADEFAS)	0.00	
2.21 Otros Egresos Presupuestales No Contables	0.00	
3. Más Gastos Contables No Presupuestarios		0.00
3.1 Estimaciones, Depreciaciones, Deterioros, Obsolescencia y Amortizaciones	0.00	
3.2 Provisiones	0.00	
3.3 Disminución de Inventarios	0.00	
3.4 Aumento por Insuficiencia de Estimaciones por Pérdida o Deterioro u Obsolescencia	0.00	
3.5 Aumento por Insuficiencia de Provisiones	0.00	
3.6 Otros Gastos	0.00	
3.7 Otros Gastos Contables No Presupuestarios	0.00	
4. Total de Gastos Contables		27,507,865.28



MUNICIPIO DE NAVA COAHUILA
 NOTAS DE DESGLOSE A LOS ESTADOS
 FINANCIEROS
 SEGUNDO AVANCE DE GESTION 2021



EA 4.- ACUMULADA




MUNICIPIO DE NAVA, COAHUILA Conciliación entre los Ingresos Presupuestarios y Contables Correspondiente del 01 de enero al 30 de junio de 2021 (Cifras en pesos)		
1. Total de Ingresos Presupuestarios		85,334,905.69
2. Más Ingresos Contables No Presupuestarios		0.00
2.1 Ingresos Financieros	0.00	
2.2 Incremento por Variación de Inventarios	0.00	
2.3 Disminución del Exceso de Estimaciones por Pérdida o Deterioro u Obsolescencia	0.00	
2.4 Disminución del Exceso de Provisiones	0.00	
2.5 Otros Ingresos y Beneficios Varios	0.00	
2.6 Otros Ingresos Contables No Presupuestarios	0.00	
3. Menos Ingresos Presupuestarios No Contables		0.00
3.1 Aprovechamientos Patrimoniales	0.00	
3.2 Ingresos Derivados de Financiamientos	0.00	
3.3 Otros Ingresos Presupuestarios No Contables	0.00	
4. Total de Ingresos Contables		85,334,905.69
MUNICIPIO DE NAVA, COAHUILA Conciliación entre los Egresos Presupuestarios y los Gastos Contables Correspondiente del 01 de enero al 30 de junio de 2021 (Cifras en pesos)		
1. Total de Egresos Presupuestarios		71,031,449.24
2. Menos Egresos Presupuestario No Contables		11,832,051.79
2.1 Materias Primas y Materiales de Producción y Comercialización	0.00	
2.2 Materiales y Suministros	0.00	
2.3 Mobiliario y Equipo de Administración	236,182.66	
2.4 Mobiliario y Equipo Educativo y Recreativo	3,520.80	
2.5 Equipo e Instrumental Médico y de Laboratorio	195,417.39	
2.6 Vehículos y Equipo de Transporte	1,550,200.00	
2.7 Equipo de Defensa y Seguridad	125,280.00	
2.8 Maquinaria, Otros Equipos y Herramientas	719,811.61	
2.9 Activos Biológicos	62,300.00	
2.10 Bienes Inmuebles	0.00	
2.11 Activos Intangibles	0.00	
2.12 Obra Pública en Bienes de Dominio Público	6,259,392.92	
2.13 Obra Pública en Bienes Propios	567,005.37	
2.14 Acciones y Participaciones de Capital	0.00	



MUNICIPIO DE NAVA COAHUILA
 NOTAS DE DESGLOSE A LOS ESTADOS
 FINANCIEROS
 SEGUNDO AVANCE DE GESTION 2021



2.15	Compra de Títulos y Valores	0.00
2.16	Concesión de Préstamos	0.00
2.17	Inversiones en Fideicomisos, Mandatos y Otros Análogos	0.00
2.18	Provisiones para Contingencias y Otras Erogaciones Especiales	0.00
2.19	Amortización de la Deuda Pública	2,112,941.04
2.20	Adeudos de Ejercicios Fiscales Anteriores (ADEFAS)	0.00
2.21	Otros Egresos Presupuestales No Contables	0.00
3.	Más Gastos Contables No Presupuestarios	0.00
3.1	Estimaciones, Depreciaciones, Deterioros, Obsolescencia y Amortizaciones	0.00
3.2	Provisiones	0.00
3.3	Disminución de Inventarios	0.00
3.4	Aumento por Insuficiencia de Estimaciones por Pérdida o Deterioro u Obsolescencia	0.00
3.5	Aumento por Insuficiencia de Provisiones	0.00
3.6	Otros Gastos	0.00
3.7	Otros Gastos Contables No Presupuestarios	0.00
4.	Total de Gastos Contables	59,199,397.45


 LIC. SERGIO ZENÓN VELÁZQUEZ VAZQUEZ
 PRESIDENTE MUNICIPAL

 LIC. DORA GABRIELA DE LUNA GÓMEZ
 TESORERO MUNICIPAL

 IIG. VANESSA VEGA ZETIDEJAS
 SINDICA DE MINORÍA


 LIC. KEILA MORALES PATIÑO
 REGIDORA DE HACIENDA

 C.P. ZULEMA GONZÁLEZ GARCÍA
 CONTRALOR MUNICIPAL

 PROFRA. ANA ENZABETTA CARDONA HUÉIZ
 SINDICA DE MAYORÍA



MUNICIPIO DE NAVA COAHUILA
Avance 2do. Trim. 2021



I.-INFORMACIÓN CONTABLE
o.- NOTAS DE MEMORIA A
LOS ESTADOS FINANCIEROS


MUNICIPIO DE NAVA, COAHUILA				
Del 01 de enero al 30 de junio de 2021				
CUENTAS DE ORDEN CONTABLES				
CUENTA	SALDO INICIAL	CARGOS	ABONOS	SALDO FINAL
7 CUENTAS DE ORDEN CONTABLES	0.00	0.00	0.00	0.00
7.1 VALORES	0.00	0.00	0.00	0.00
7.1.1 Valores en Custodia	0.00	0.00	0.00	0.00
7.1.2 Custodia de Valores	0.00	0.00	0.00	0.00
7.1.3 Instrumentos de Crédito Prestados a Formadores de Mercado	0.00	0.00	0.00	0.00
7.1.4 Préstamo de Instrumentos de Crédito a Formadores de Mercado y su Garantía	0.00	0.00	0.00	0.00
7.1.5 Instrumentos de Crédito Recibidos en Garantía de los Formadores de Mercado	0.00	0.00	0.00	0.00
7.1.6 Garantía de Créditos Recibidos de los Formadores de Mercado	0.00	0.00	0.00	0.00
7.2 EMISION DE OBLIGACIONES	0.00	0.00	0.00	0.00
7.2.1 Autorización para la Emisión de Bonos, Títulos y Valores de la Deuda Pública Interna	0.00	0.00	0.00	0.00
7.2.2 Autorización para la Emisión de Bonos, Títulos y Valores de la Deuda Pública Externa	0.00	0.00	0.00	0.00
7.2.3 Emisiones Autorizadas de la Deuda Pública Interna y Externa	0.00	0.00	0.00	0.00
7.2.4 Suscripción de Contratos de Préstamos y Otras Obligaciones de la Deuda Pública Interna	0.00	0.00	0.00	0.00
7.2.5 Suscripción de Contratos de Préstamos y Otras Obligaciones de la Deuda Pública Externa	0.00	0.00	0.00	0.00
7.2.6 Contratos de Préstamos y Otras Obligaciones de la Deuda Pública Interna y Externa	0.00	0.00	0.00	0.00
7.3 AVALES Y GARANTIAS	0.00	0.00	0.00	0.00
7.3.1 Avals Autorizados	0.00	0.00	0.00	0.00
7.3.2 Avals Firmados	0.00	0.00	0.00	0.00
7.3.3 Fianzas y Garantías Recibidas por Deudas a Cobrar	0.00	0.00	0.00	0.00
7.3.4 Fianzas y Garantías Recibidas	0.00	0.00	0.00	0.00
7.3.5 Fianzas Otorgadas para Respalda Obligaciones no Fiscales del Gobierno	0.00	0.00	0.00	0.00
7.3.6 Fianzas Otorgadas del Gobierno para Respalda Obligaciones no Fiscales	0.00	0.00	0.00	0.00
7.4 JUICIOS	0.00	0.00	0.00	0.00
7.4.1 Demandas Judicial en Proceso de Resolución	0.00	0.00	0.00	0.00
7.4.2 Resolución de Demandas en Proceso Judicial	0.00	0.00	0.00	0.00
7.5 INVERSION MEDIANTE PROYECTOS PARA PRESTACION DE SERVICIOS (PPS) Y SIMILARES	0.00	0.00	0.00	0.00
7.5.1 Contratos para Inversión Mediante Proyectos para Prestación de Servicios (PPS) y Similares	0.00	0.00	0.00	0.00
7.5.2 Inversión Pública Contratada Mediante Proyectos para Prestación de Servicios (PPS) y Similares	0.00	0.00	0.00	0.00
7.6 BIENES EN CONCESIONADOS O EN COMODATO	0.00	0.00	0.00	0.00
7.6.1 Bienes Bajo Contrato en Concesión	0.00	0.00	0.00	0.00
7.6.2 Contrato de Concesión por Bienes	0.00	0.00	0.00	0.00
7.6.3 Bienes Bajo Contrato en Comodato	0.00	0.00	0.00	0.00
7.6.4 Contrato de Comodato por Bienes	0.00	0.00	0.00	0.00


Nota: Los Cargos de cada sección (Artículo 117) en el recuento, son las cuentas necesarias de cada departamento de acuerdo con las necesidades de los entes públicos de acuerdo con el artículo 117 del Código de Procedimientos Administrativos del Estado de Coahuila de Zaragoza.

Nota de Gestión Administrativa 17

De conformidad con la nota de gestión administrativa número 17 la información Contable deberá estar firmada en cada página de la misma e incluir al final la siguiente leyenda: "Bajo protesta de decir verdad declaramos que los Estados Financieros y sus notas, son razonablemente correctos y son responsabilidad del emisor".


 LIC. SERGIO LEJÓN VELÁZQUEZ VAZQUEZ
 PRESIDENTE MUNICIPAL


 LIC. DORA GABRIELA DE LUJÁN GÓMEZ
 TESORERO MUNICIPAL


 ING. VANESSA VEGA ZENDEJAS
 SINDICA DE MINORÍA


 LIC. KEILA MORALES PATIÑO
 REGIDORA DE HACIENDA

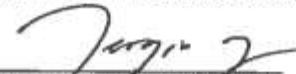

 C.R. ZULEMA GONZÁLEZ GARCÍA
 CONTRALOR MUNICIPAL



 PROFRA. ANA ELIZABETH GARDUZA NUÑEZ
 SINDICA DE MAYORÍA

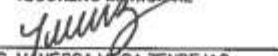
MUNICIPIO DE NAVA, COAHUILA				
Del 01 de enero al 30 de junio de 2021				
Cuentas de Orden Presupuestales				
Cuenta	Saldo Inicial	Cargos	Abonos	Saldo Final
8 Cuentas de Orden Presupuestarias	0.00	1,211,727,325.00	1,211,727,325.00	0.00
8.1 Ley de Ingresos	0.00	306,347,728.62	306,347,728.62	0.00
8.1.1 Ley de Ingresos Estimada	0.00	135,677,917.24	0.00	135,677,917.24
8.1.2 Ley de Ingresos por Ejecutar	0.00	85,334,905.69	135,677,917.24	50,343,011.55
8.1.3 Modificaciones a la Ley de Ingresos Estimada	0.00	0.00	0.00	0.00
8.1.4 Ley de Ingresos Devengada	0.00	85,334,905.69	85,334,905.69	0.00
8.1.5 Ley de Ingresos Recaudada	0.00	0.00	85,334,905.69	85,334,905.69
8.2 Presupuesto de Egresos	0.00	905,379,596.38	905,379,596.38	0.00
8.2.1 Presupuesto de Egresos Aprobado	0.00	0.00	135,677,917.24	135,677,917.24
8.2.2 Presupuesto de Egresos por Ejercer	0.00	403,448,961.20	288,920,746.09	114,528,235.11
8.2.3 Modificaciones al Presupuesto de Egresos Aprobado	0.00	180,206,844.85	267,771,063.96	87,564,219.11
8.2.4 Presupuesto de Egresos Comprometido	0.00	108,713,901.24	71,031,449.24	37,682,452.00
8.2.5 Presupuesto de Egresos Devengado	0.00	71,031,449.24	71,031,449.24	0.00
8.2.6 Presupuesto de Egresos Ejercido	0.00	71,031,449.24	70,946,970.61	84,478.63
8.2.7 Presupuesto de Egresos Pagado	0.00	70,946,970.61	0.00	70,946,970.61

Nota de Gestión Administrativa 17


De conformidad con la nota de gestión administrativa número 17 la información Contable deberá estar firmada en cada página de la misma e incluir al final la siguiente leyenda
 "Bajo protesta de decir verdad declaramos que los Estados Financieros y sus notas, son razonablemente correctos y son responsabilidad del emisor"



 LIC. SERGIO ZENON VELAZQUEZ VAZQUEZ
 PRESIDENTE MUNICIPAL


 LIC. DORA GABRIELA DE LUNA GOMEZ
 TESORERO MUNICIPAL


 ING. VANESSA VEGA ZENDEJAS
 SINDICA DE MINORIA


 LIC. KEILA MORALES PATIÑO
 REGIDORA DE HACIENDA


 C.R. ZULEMA GONZALEZ GARCIA
 CONTRALOR MUNICIPAL


 PROFRA. ANA ELIZABETH CARDONA NUNEZ
 SINDICA DE MAYORIA



MUNICIPIO DE NAVA COAHUILA
Avance 2do. Trim. 2021



I.-INFORMACIÓN CONTABLE
p.- NOTAS DE GESTIÓN ADMINISTRATIVA
A LOS ESTADOS FINANCIEROS

Fuente: Artículo 46 fracción I inciso II de la LGCG y Capítulo VII del Manual de Contabilidad Gubernamental



PRESIDENCIA MUNICIPAL DE NAVA NOTAS DE GESTION ADMINISTRATIVA

1.- Introducción.

El municipio de Nava se localiza en el noreste del estado de Coahuila, en las coordenadas 100°46 '07" longitud oeste y 28°25 '15" latitud norte, a una altura de 324 metros sobre el nivel del mar. Limita al norte con el municipio de Piedras Negras; al sur con el de Villa Unión; al suroeste con los de Allende y Morelos y al sureste con el de Guerrero. Se localiza a una distancia aproximada de 411 kilómetros de la capital del estado. El Municipio de Nava, Coahuila, es un ente público autónomo que, de acuerdo con el orden constitucional de la República, reúne las siguientes características:

- a) Tiene personalidad jurídica propia;
- b) Cuenta con patrimonio propio;
- c) No tiene vínculos de subordinación jerárquica con el gobierno del Estado;
- d) Administra libremente su hacienda;
- e) Tiene facultades reglamentarias, ejecutivas y jurisdiccionales administrativas; y
- f) Su órgano de gobierno es electo directa y popularmente.

2.- Panorama Económico y Financiero.

El desempeño económico del Municipio de Nava, Coahuila, fluctúa en función al período de vencimiento de las obligaciones, al presupuesto de ingresos y de egresos del ejercicio. Los recursos derivados del desempeño económico en el ejercicio se destinan a cubrir sus costos de administración y operación.

El Municipio de Nava, Coahuila depende de un 80% de las participaciones, y de las aportaciones estatales y federales por lo que en su mayoría para la realización de las obras y acciones realizadas dependen del techo financiero asignado al municipio.

Adicionalmente se realizan reuniones mensuales con la Dirección en las que se mide el desempeño del municipio mediante la comparación del presupuesto del mes y los resultados obtenidos, comparando además los resultados del mes del año actual contra los resultados del mismo mes, pero del año anterior.

3.- Autorización e Historia

Los antecedentes de la constitución del Municipio de Nava, Coahuila corresponde primeramente al decreto de fecha 21 de Febrero de 1801, que creó la villa de Nava, y no fue sino hasta que el 17 de Octubre de 1989 se le concedió título de ciudad, bajo el nombre de Nava, Coahuila, el municipio está constituido como un ente público autónomo regido por un ayuntamiento, integrado por el Presidente Municipal, el Síndico de mayoría, Síndico de minoría y un cabildo integrado por once regidores, formando el cuerpo colegiado de máxima autoridad del ayuntamiento.

Cronología de Hechos Históricos:

1801. En febrero se fundó Villa de Nava

1865. En abril hicieron un alto en el lugar las fuerzas imperialistas de Maximiliano, comandados por el coronel José María Tabachinski, un día antes de la batalla de Gigedo.

1871. El 8 de octubre se realizó la reunión de los rebeldes porfiristas contra el gobierno federal

1912. Con el apoyo de los norteamericanos que explotaban la mina el Fénix, los habitantes del mineral Río Escondido trataron de independizarse de Nava y formar otro municipio, acción que fue impedida por el presidente municipal Tiburcio Balderas Arredondo, quien organizó y dirigió un grupo de hombres armados que salieron en defensa de su territorio

1913. Vecinos del lugar reunieron una fuerza de voluntarios para incorporarse a las fuerzas constitucionalistas durante la Revolución Mexicana, en el mes de mayo

1989. El 17 de octubre, se erige a ciudad la villa de Nava, conservando su nombre

4.- Organización y Objeto Social.

El Municipio tiene por objeto:

- a) El bienestar de la comunidad local y su desarrollo cultural, social y material;
- b) La protección de la salud y la seguridad de las personas;
- c) El fomento del civismo y de la solidaridad entre los vecinos; y
- d) La cooperación con otras Municipalidades y entidades para el cumplimiento de obras de interés colectivo, dentro de sus fines específicos.

4.1 Objeto social.

El municipio tiene entre sus atribuciones y objeto social las siguientes:

- a) establecimiento de un sistema de planeamiento físico, urbano y rural, del Municipio;
- b) La construcción, mantenimiento y embellecimiento de calles, Avenidas, parques, plazas;
- c) La regulación y prestación de servicios de aseo y especialmente la recolección y disposición de residuos;
- d) La limpieza de vías de circulación y lugares públicos;

- e) La reglamentación y fiscalización de los planos de construcción, nomenclatura de calles, numeración de lotes y viviendas y ornato público;
- f) La creación de servicios que faciliten el mercado y abastecimiento de los productos de consumo de primera necesidad, como mercados, mataderos, ferias y similares, así como el control de la forma de elaboración, manipuleo y expendio de alimentos;
- g) El fomento de la educación pública, la cultura, el deporte y el turismo;
- h) La cooperación para la conservación de los monumentos históricos, de las obras de arte y demás bienes culturales;
- i) La reglamentación y fiscalización del tránsito, del funcionamiento de los transportes de pasajeros, y demás materias relativas a la circulación de vehículos;
- j) La reglamentación fiscalización de los espectáculos públicos, publicidad comercial, actividades deportivas y recreativas, tendientes a preservar la moral pública y las buenas costumbres.
- k) La reglamentación sobre apertura y funcionamiento de casas de empeño y de institutos municipales de crédito;
- l) La creación y reglamentación de la Policía Municipal para el cumplimiento y control de las actividades relativas a las materias de competencia Municipal;
- m) La provisión de los servicios de alumbrado, aprovisionamiento de agua y alcantarillado sanitario, en los casos en que estos servicios no fueren prestados por otros organismos públicos;
- n) El establecimiento de un régimen local de servidumbre y de delimitación de riberas de ríos, lagos y arroyos, con arreglo a lo dispuesto por el Código Civil;
- o) La reglamentación y prestación de servicios funerarios y de cementerios;
- p) La preservación del medio ambiente y el equilibrio ecológico, la creación de parques y reservas forestales, y promoción y cooperación para proteger los recursos naturales;
- q) El fomento de la salud pública, la construcción de viviendas de carácter social y programas de bienestar de la población;
- r) La promoción de la conciencia cívica y la solidaridad de la población para su participación de las actividades de interés comunal;
- s) El desarrollo de planes y programas de empleos en coordinación con el Ministerio de Justicia y Trabajo a fin de encausar la oferta y demanda de mano de obra y fomentar el empleo; y,
- t) Las demás funciones respectivas en forma conveniente al interés público.

4.2 Principal Actividad. Gobernar y administrar los recursos del municipio en favor de los gobernados.

4.3 Ejercicio fiscal:

Se autorizó el presupuesto de ingresos y de egresos del Municipio de Nava, Coahuila, para el ejercicio fiscal 2021, el cual entró en vigor el 1 de enero del 2021 y tiene por finalidad que el gasto público municipal deberá sujetarse a los criterios de objetividad, equidad, austeridad y transparencia.

4.4 Régimen jurídico:

El Municipio de Nava, Coahuila está registrado ante la Secretaría de Hacienda y Crédito Público como una Persona Moral sin fines de lucro y está basado en las disposiciones del Artículo 115 de la Constitución Política de los Estados Unidos Mexicanos, en su Fracción I establece que cada Municipio será gobernado por un Ayuntamiento de elección popular directa, integrado por un Presidente Municipal y el número de regidores y síndicos que la ley determine. La competencia que esta Constitución otorga al gobierno municipal se ejercerá por el Ayuntamiento de manera exclusiva y no habrá autoridad intermedia alguna entre éste y el gobierno del Estado.

El ente público se rige entre otras, por las siguientes disposiciones legales:

- Constitución Política de los Estados Unidos Mexicanos.
- Constitución Política del Estado de Coahuila.
- Ley General de Contabilidad Gubernamental.
- Ley Orgánica de la Administración Pública del Estado de Coahuila.
- Ley de Fiscalización Superior del Estado de Coahuila.
- Ley Orgánica Municipal.
- Código Financiero para los municipios del Estado de Coahuila Zaragoza.
- Decreto de Presupuesto de Egresos del Gobierno del Estado de Coahuila.
- Ley de Coordinación fiscal.
- Ley de Adquisiciones, arrendamientos y contratación de servicios para el Estado de Coahuila Zaragoza.
- Código Municipal para el Estado de Coahuila Zaragoza.
- Ley de Ingresos del municipio de Nava, Coahuila.
- Ley de Acceso a la Información Pública y Protección de Datos Personales.
- Ley del Impuesto Sobre la Renta.
- Ley del Impuesto al Valor Agregado.
-

4.5 Consideraciones fiscales del ente público:

El Municipio tributa conforme al Título III, de la Ley del Impuesto Sobre la Renta relativo a personas morales con fines no lucrativos, y por consecuencia, no es contribuyente de este impuesto, teniendo solo la obligación de retener y enterar impuestos (I.S.R), así como exigir la documentación que reúna requisitos fiscales, cuando se hagan pagos a terceros y estén obligados a ello en términos de la Ley.

Contribuciones a retener y enterar:

I.S.R por sueldos y salarios.

I.S.R por el pago de honorarios a prestadores de servicios profesionales.

Se tiene la obligación del pago de Impuestos Sobre Nóminas.

Se tiene la obligación de exigir la documentación comprobatoria que reúna los requisitos fiscales que establece el Código Fiscal de la Federación.

4.6 Estructura organizacional básica:

La estructura organizacional del Municipio de Nava, Coahuila se integra por el Presidente Municipal, Regidores, Síndicos, secretario del Ayuntamiento, Tesorero Municipal, directores de dependencias, subdirectores, Coordinadores, Apoderado jurídico, Oficial mayor, Supervisor de Planes y Programas.

Órganos descentralizados del Municipio: no existen.

4.7) Fideicomisos, mandatos y análogos:

Este ente público no tiene constituidos fideicomisos por lo cual esta nota no es aplicable.

5.- Bases de presentación de los estados financieros. -

a) Si se ha observado la normatividad emitida por el CONAC y disposiciones legales aplicables.

Los estados financieros al 30 de Junio de 2021, que se acompañan, cumplen cabalmente las disposiciones establecidas por el Consejo Nacional de Armonización Contable (CONAC) conforme a lo dispuesto q la normatividad emitida por las unidades administrativas o instancias competentes en materia de contabilidad gubernamental, las normas internacionales de contabilidad para el sector público (NICSP), las normas de información financiera (NIF) mexicanas son supletoriamente parte del MCCG, cuando la ausencia de normatividad así lo requiera. En consecuencia, la Entidad, con el objeto de reconocer, valorar y revelar transacciones particulares de la misma, aplica las siguientes NICSP y NIF supletorias, emitidas por la Junta de Normas Internacionales de Contabilidad del Sector Público (International Public Sector Accounting Standards Board, International Federation Accounting Committee) y por el Consejo Mexicano de Normas de Información Financiera (CINIF).

b) La Normatividad aplicada.

La Entidad para el reconocimiento, valuación y revelación de la información financiera aplicó la siguiente normatividad:

- Normas emitidas por el Consejo Nacional de Armonización Contable.
- Ley General de Contabilidad Gubernamental.
- Marco Conceptual de Contabilidad Gubernamental.
- Manual de Contabilidad Gubernamental.
- Código Financiero del Estado.
- Manual Único de Contabilidad Gubernamental para las Dependencias y Entidades Públicas del Gobierno.
- Principales Reglas de Registro y Valoración del Patrimonio (Elementos Generales).

- Reglas Específicas del Registro y Valoración del Patrimonio.

c) Postulados Básicos.

Los Postulados Básicos de Contabilidad Gubernamental (PBCG) aplicados por la Entidad:

- Sustancia económica.
- Entes públicos.
- Existencia permanente.
- Revelación suficiente.
- Importancia relativa
- Registro e integración presupuestaria.
- Consolidación de la información financiera
- Devengo contable.
- Valuación.
- Dualidad económica.
- Consistencia.

d) Normatividad Supletoria.

No aplica para este Ente Público.

e) Para las entidades que por primera vez estén implementando la base de lo devengado.

El sistema contable que actualmente está en operación en este Ayuntamiento del Municipio de Nava, Coahuila (Sistema Integral de Información Financiera) contiene las cuentas homologadas con el CONAC el cual integra en forma automática la operación contable con el ejercicio del presupuesto relativo al gasto y al ingreso conforme y sirve como fuente de información para la elaboración de la cuenta pública.

Y cumple con las siguientes características:

- Es único, uniforme e integrador.
- Integra en forma automática la operación contable con el ejercicio presupuestario.
- Efectúa los registros considerando la base acumulativa (devengado) de las transacciones.
- Registra de manera automática y, por única vez, los momentos contables correspondientes.
- Efectúa la interrelación automática, los clasificadores presupuestarios, la lista de cuentas y el catálogo de bienes permiten su interrelación automática.
- Efectúa en las cuentas contables, el registro de las etapas del presupuesto del ente público, de acuerdo con lo siguiente:
 - En lo relativo al gasto, se registran los siguientes momentos contables: aprobado, modificado, comprometido, devengado, ejercido y pagado.
 - En lo relativo al ingreso, se registran los siguientes momentos contables: estimado, modificado, devengado y recaudado.

- Facilita el registro y control de los inventarios de bienes muebles e inmuebles del ente público.
- Genera, en tiempo real, estados financieros, de ejecución presupuestaria y otra información que coadyuva a la toma de decisiones, transparencia, programación con base en resultados, evaluación y rendición de cuentas.
- Está estructurado de forma que permite la contabilización con la información sobre recursos físicos que generan las mismas áreas que originan la información contable y presupuestaria, permitiendo el establecimiento de relaciones de insumo producto y la aplicación de indicadores de evaluación del desempeño y determinación de costos de la producción pública.

Está diseñado de forma tal que permite el procesamiento y generación de estados financieros mediante el uso de herramientas propias de informática.

No aplica para este Ente Público, ya que en el ejercicio fiscal anterior esta implementado la base de lo devengado de acuerdo a la Ley de Contabilidad Gubernamental emitido en las políticas y acuerdos del Consejo de Armonización Contable (CONAC).

6.- Políticas de Contabilidad Significativas. -

Las políticas de contabilidad más significativas, las cuales han sido aplicadas consistentemente en los ejercicios que se presentan, a menos que se especifique lo contrario.

El Marco Conceptual de Contabilidad Gubernamental requiere el uso de ciertas estimaciones contables en la preparación de los estados financieros. Asimismo, se requiere el ejercicio de un juicio de parte de la Administración en el proceso de definición de las políticas de contabilidad de la Entidad.

Efectos de la inflación en la información financiera.

A partir del 1 de enero de 2008, la economía mexicana se encuentra en un entorno no inflacionario, al mantener una inflación acumulada de los últimos tres ejercicios es inferior al 26% (límite máximo para definir que una economía debe considerarse como no inflacionaria), por lo tanto, desde esa fecha se suspendió el reconocimiento de los efectos de la inflación en la información financiera. Consecuentemente, las cifras al 31 de marzo de 2021, de los estados financieros adjuntos, se presentan en pesos históricos.

Efectivo y equivalentes de efectivo.

El efectivo y equivalentes de efectivo incluyen saldos de caja, depósitos bancarios y otras inversiones de gran liquidez, con riesgos de poca importancia por cambios en su valor.

Bienes muebles.

Los bienes muebles e inmuebles se registran a su costo de adquisición en caso de que sean producto de una donación, expropiación, adjudicación o dación en pago a su valor razonable determinado por la Administración de la Entidad a partir de:

- I) Cotizaciones observables en los mercados;
- II) Valores de mercado de activos o activos netos similares en cuanto a sus rendimientos, riesgos y beneficios, y

- III) Técnicas de valuación reconocidos en el ámbito financiero. En el caso de los bienes inmuebles su valor no es inferior al valor catastral.

Los bienes muebles e inmuebles son sometidos a pruebas anuales de deterioro, únicamente cuando se identifican indicios de deterioro. Consecuentemente, estos se expresan a su costo histórico modificado, menos la depreciación acumulada y, en su caso, las pérdidas por deterioro.

El costo de adquisición de los inmuebles que requieren de un periodo sustancial para estar en condiciones de uso, incluye: el monto pagado de efectivo o equivalentes y cualesquier otros costos incurridos, asociados directa e indirectamente a la adquisición, así como el impuesto al valor agregado. Los valores así determinados no exceden a su valor de recuperación.

Por el periodo terminado al 30 de Junio de 2021, el Municipio de Nava, Coahuila no aplico depreciaciones a Bienes Muebles e Inmuebles.

- b) No aplica para el municipio, ya que no realiza operaciones en el extranjero.
 - c) No aplica para el municipio, ya que no cuenta con inversiones en acciones de compañías subsidiarias.
 - d) El método de valuación de Inventarios, depreciaciones y vida útil se encuentra en proceso de elaboración, el municipio no produce bienes, ni se comercializan.
 - e) El municipio no cuenta con registro de cálculo de la reserva actuarial.
 - f) El municipio no cuenta con registro de provisiones en su contabilidad.
 - g) El municipio prevé un sistema de ahorro por quincena para aguinaldo del ejercicio 2021 de sus trabajadores, a corto plazo, el monto es variado y lo registra en una cuenta bancaria especial para tal efecto.
 - h) Las políticas contables en los estados financieros se apegan a la Ley General de Contabilidad Gubernamental, sus reformas se incluyen en los acuerdos emitidos por el Consejo Nacional de Armonización Contable, el sistema utilizado por el Municipio de Nava, Coahuila, es el Sistema Integral de Información Financiera. (SIIF).
 - i) Se hacen adecuaciones presupuestarias apegadas a los acuerdos emitidos por el Consejo de Armonización Contable.
- Reclasificaciones entre cuentas por registros contables indebidos o por operaciones que se consideran incobrables, previa autorización de H. Cabildo.
- j) Depuración y cancelación de saldos. La entidad de Municipio de Nava Coahuila no realizo depuración de saldos durante el segundo trimestre de 2021.

7.- Posición en Moneda Extranjera y Protección por Riesgo Cambiario. -**a) Activos en moneda extranjera**

No aplica para el municipio, ya que no cuenta con registro en moneda extranjera.

b) Pasivos en moneda extranjera

No aplica para el municipio, ya que no cuenta con registro en moneda extranjera.

c) Posición en moneda extranjera

No aplica para el municipio, ya que no cuenta con registro en moneda extranjera.

d) Tipo de cambio

No aplica para el municipio, ya que no cuenta con registro en moneda extranjera.

e) Equivalente en moneda nacional

No aplica para el municipio, ya que no cuenta con registro en moneda extranjera.

8.- Reporte analítico del activo. -**a) Vida útil o porcentajes de depreciación.**

El Municipio de Nava, Coahuila no aplica el proceso de elaboración del Patrimonio, valores, vida útil y depreciaciones de acuerdo a los formatos emitidos por la CONAC.

El Municipio durante el segundo trimestre 2021 no aplico depreciaciones a Patrimonio, mismas que tendrán efecto en la Cuenta Pública del ejercicio fiscal 2021

b) Cambios en el porcentaje de depreciación o valor del patrimonio.

Los porcentajes de depreciación de bienes se deberán aplicar de acuerdo a los formatos emitidos por el CONAC.

c) Importe de gastos capitalizados en el ejercicio.

De acuerdo a las normas de la CONAC

d) Riesgos por tipo de cambio o tipo de interés.

No aplica para este Ayuntamiento de Nava, Coahuila, Coahuila.

e) Valor activado en el ejercicio de los bienes.

En proceso de elaboración de acuerdo a los formatos emitidos por la CONAC.

f) Otras circunstancias que afecten el activo.

El Municipio de Nava, Coahuila aún se encuentra en proceso de regularización de bienes.

g) Desmantelamiento de activos, procedimientos.

No aplica para el municipio.

h) Administración de activos, planeación con el objetivo de que el ente los utilice de manera efectiva.

El municipio cuando adquiere un bien hace un resguardo del bien asignado a una persona, firmando un documento en el cual se compromete a hacer buen uso del activo.

9.- Fideicomisos, Mandatos y análogos. -

El Municipio de Nava, Coahuila, no registra fideicomisos en sus cuentas contables.

10.- Reporte de la Recaudación. –

Cuenta Contable	Descripción	Saldo Inicial	Cargos	Abonos	Saldo Final	Desglose	Desglose por Cuenta Federal	Desglose por Cuenta del Gasto
4117	Acciones de Impuestos	0.00	142,838.66	142,838.66	0.00	Q	Q	Q
4119	Otros Impuestos	0.00	11,001.30	11,001.30	0.00	Q	Q	Q
4131	Contribuciones de Hijos por Obras Públicas	0.00	731,000.00	731,000.00	0.00	Q	Q	Q
4122	Contribuciones de Hijos no Comprendidas en la Ley de Ingresos Vigente, Coa...	0.00	26,185.69	26,185.69	0.00	Q	Q	Q
4143	Derechos por Prestación de Servicios	0.00	3,329,110.66	3,329,110.66	0.00	Q	Q	Q
4144	Acciones de Derechos	0.00	2,284.22	2,284.22	0.00	Q	Q	Q
4151	Productos	0.00	40,740.88	40,740.88	0.00	Q	Q	Q
4168	Otros Aprovechamientos	0.00	730,078.00	730,078.00	0.00	Q	Q	Q
4211	Participaciones	0.00	15,028,732.00	15,028,732.00	0.00	Q	Q	Q
4212	Aportaciones	0.00	7,280,543.13	7,280,543.13	0.00	Q	Q	Q
Saldo Inicial		\$0.00						
Total Cargos			\$32,498,352.39					
Total Abonos				\$32,498,352.39				
Saldo Final					\$0.00			

a) Análisis del comportamiento de la recaudación correspondiente al ente público o cualquier tipo de ingreso, de forma separada los ingresos locales de los federales.

CONCEPTO	ESTIMADOS	RECAUDADOS	POR EJERCER
INGRESOS	\$ 135,677,917.24	\$ 85,334,905.69	\$ 50,343,011.55

11.- Información sobre la Deuda y el reporte analítico de la Deuda.

Saldo de Deuda Pública

El saldo de la deuda pública a largo plazo del Municipio de Nava, Coahuila, al 30 de Junio de 2021, asciende a \$ de acuerdo a los registros contables

12.- Calificaciones otorgadas.

No aplica para el municipio, ya que no se ha realizado ninguna transacción, que haya sido sujeta a calificación crediticia.

13.- Proceso de mejora.**a) Principales políticas de control interno.**

Las políticas de control interno para aplicación administrativa, están sujetas a los acuerdos, lineamientos y normas emitidos por el CONAC.

Para dar cumplimiento a la ley de mejora regulatoria para el Estado Coahuila de Zaragoza, en su capítulo IV del registro único de trámites administrativos fortalece las capacidades del estado y los municipios en materia de gobernanza regularía, el registro único de trámite administrativos contiene la herramienta de simplificación y modernización de todos los trámites y servicios en Nava, Coahuila así como del estado que nos permitirá ser más competitivos, proporcionando a los inversionistas nacionales, locales y extranjeros información actualizada y confiable, ya sea impresa, digitalizada o en línea, que les facilite su consulta.

Además se da cumplimiento a las recomendaciones de ese Órgano Superior de Fiscalización para fortalecer el control interno institucional, es así como el gobierno de Nava, Coahuila a través del Republicano Ayuntamiento aprobó en sesión de cabildo, la incorporación de nuevos Reglamentos Municipales, así como el Código de Ética para los servidores públicos de la administración pública municipal, instrumentos legales que darán certeza, legitimidad y orden al quehacer gubernamental.

b) Medidas de desempeño financiero, metas y alcance.

El municipio registra de manera automática la operación contable con el ejercicio presupuestario, y de acuerdo a los programas establecidos y autorizados, en los cuales se refleja el objetivo, indicadores y meta establecida.

14.- Información por segmentos.

El Municipio genera información en tiempo real, estados financieros que contienen información contable, información presupuestal, información programática, información adicional y toda información requerida para la toma de decisiones administrativas, de transparencia y para la rendición de cuentas, todo con la finalidad de evaluar el desempeño de este ente público municipal.

15.- Eventos Posteriores al cierre.

El Municipio efectúa en las cuentas contables el registro de sus operaciones en los momentos contables emitidos por la CONAC y genera en tiempo real los estados financieros.

16.- Partes relacionadas.

En el Municipio no existen partes relacionadas que pudieran ejercer influencia significativa sobre la toma de decisiones financieras y operativas.

"Bajo protesta de decir verdad, declaramos que los Estados Financieros y sus notas son razonablemente correctos y son responsabilidad del emisor".




C. LIC. SERGIO ZENON VELAZQUEZ VAZQUEZ
PRESIDENTE MUNICIPAL



C. PROFRA. ANA ELIZABETH CARDONA NUÑEZ
SINDICA DE MAYORIA



C. LIC. DORA GABRIELA DE LUNA GOMEZ
TESORERO MUNICIPAL



C. C.P. ZULEMA GONZALEZ GARCIA
CONTRALOR MUNICIPAL



LIC. KEILA MORALES PATIÑO
REGIDOR DE HACIENDA



ING. VANESSA VEGA ZENDEJAS
SINDICA DE MINORIA



MUNICIPIO DE NAVA COAHUILA
Avance 2do. Trim. 2021



I.-INFORMACIÓN CONTABLE
q.- BALANZA DE COMPROBACION
4TO. NIVEL, INCLUYENDO CUENTAS
ORDEN CONTABLES Y PRESUPUESTARIAS
01 de Abril a 30 de Junio 2021

Fuente: Artículo 46 fracción I inciso g) de la LGCG y Capítulo VII del Manual de Contabilidad Gubernamental

MUNICIPIO DE NAVIA, COAHUILA					
Balance de Comprobación					
Del 01 de abril al 30 de julio de 2021					
CÓDIGO	CUENTA CONTABLE	BALDO INICIAL	CARGOS	ABONOS	BALDO FINAL
1	ACTIVO	118,821,066.04	92,428,973.83	87,549,795.21	121,800,266.04
1.1	ACTIVO CIRCULANTE	21,552,894.14	87,959,334.58	87,549,795.21	21,122,922.87
1.1.1	EFFECTIVO Y EQUIVALENTES	18,214,832.95	81,485,001.57	83,883,837.84	12,738,000.89
1.1.1.1	EFFECTIVO	88,888.00	0.00	0.00	88,888.00
1.1.1.2	BANCO/TESORERÍA	10,124,832.00	11,485,001.57	53,983,837.84	13,618,888.89
1.1.1.3	BANCO/DEPENDENCIAS Y OTROS	0.00	0.00	0.00	0.00
1.1.1.4	INVERSIONES TEMPORALES (HASTA 3 MESES)	0.00	0.00	0.00	0.00
1.1.1.5	FONDOS CON AFECTACIÓN ESPECÍFICA	0.00	0.00	0.00	0.00
1.1.1.6	DEPOSITOS DE FONDOS DE TERCEROS EN GARANTÍA Y/O ADMINISTRACIÓN	0.00	0.00	0.00	0.00
1.1.1.8	OTROS EFFECTIVOS Y EQUIVALENTES	0.00	0.00	0.00	0.00
1.1.3	DERECHOS A RECIBIR EFFECTIVO O EQUIVALENTES	919,064.42	32,796,880.03	32,715,968.80	1,016,356.61
1.1.2.1	INVERSIONES FINANCIERAS DE CORTO PLAZO	0.00	0.00	0.00	0.00
1.1.2.2	CUENTAS POR COBRAR A CORTO PLAZO	0.00	23,308,295.13	23,308,295.13	0.00
1.1.2.3	DEUDORES DIVERSOS POR COBRAR A CORTO PLAZO	291,427.67	65,817.64	82,417.52	208,829.88
1.1.2.4	INGRESOS POR RECUPERAR A CORTO PLAZO	374,804.81	10,189,057.26	13,198,287.28	374,804.81
1.1.2.5	DEUDORES POR ANTICIPOS DE LA TESORERÍA A CORTO PLAZO	0.00	0.00	0.00	0.00
1.1.2.6	PRÉSTAMOS OTORGADOS A CORTO PLAZO	299,039.54	222,690.00	154,788.89	308,822.75
1.1.2.8	OTROS DERECHOS A RECIBIR EFFECTIVO O EQUIVALENTES A CORTO PLAZO	0.00	0.00	0.00	0.00
1.1.3	DERECHOS A RECIBIR BIENES O SERVICIOS	4,368,898.77	2,587,382.88	899,298.77	6,626,969.69
1.1.3.1	ANTICIPO A PROVEEDORES POR ADQUISICIÓN DE BIENES Y PRESTACIÓN DE SERVICIOS A CORTO PLAZO	827,380.88	301,855.00	0.00	1,129,945.88
1.1.3.2	ANTICIPO A PROVEEDORES POR ADQUISICIÓN DE BIENES INMUEBLES Y MUEBLES A CORTO PLAZO	0.00	0.00	0.00	0.00
1.1.3.3	ANTICIPO A PROVEEDORES POR ADQUISICIÓN DE BIENES INTANGIBLES A CORTO PLAZO	0.00	0.00	0.00	0.00
1.1.3.4	ANTICIPO A CONTRATISTAS POR OBRAS PÚBLICAS A CORTO PLAZO	3,071,005.81	2,585,707.98	899,298.77	5,306,915.63
1.1.3.8	OTROS DERECHOS A RECIBIR BIENES O SERVICIOS A CORTO PLAZO	0.00	0.00	0.00	0.00
1.1.4	INVENTARIOS	0.00	0.00	0.00	0.00
1.1.4.1	INVENTARIO DE MERCANCIAS PARA VENTA	0.00	0.00	0.00	0.00
1.1.4.2	INVENTARIO DE MERCANCIAS TERMINADAS	0.00	0.00	0.00	0.00
1.1.4.3	INVENTARIO DE MERCANCIAS EN PROCESO DE ELABORACIÓN	0.00	0.00	0.00	0.00
1.1.4.4	INVENTARIO DE MATERIAS PRIMAS, MATERIALES Y SUMINISTROS PARA PRODUCCIÓN	0.00	0.00	0.00	0.00
1.1.4.5	BIENES EN TRÁMITO	0.00	0.00	0.00	0.00
1.1.5	ALMACENES	0.00	0.00	0.00	0.00
1.1.5.1	ALMACÉN DE MATERIALES Y SUMINISTROS DE CONSUMO	0.00	0.00	0.00	0.00
1.1.6	ESTIMACIÓN POR PÉRDIDA O DETORNO DE ACTIVOS CIRCULANTES	0.00	0.00	0.00	0.00
1.1.6.1	ESTIMACIONES PARA CUENTAS INCORRIBLES POR DERECHOS A RECIBIR EFFECTIVO O EQUIVALENTES	0.00	0.00	0.00	0.00
1.1.6.2	ESTIMACIÓN POR DETORNO DE INVENTARIOS	0.00	0.00	0.00	0.00
1.1.8	OTROS ACTIVOS CIRCULANTES	0.00	0.00	0.00	0.00
1.1.8.1	VALORES EN GARANTÍA	0.00	0.00	0.00	0.00
1.1.8.2	BIENES EN GARANTÍA (EXCLUYE DEPOSITOS DE FONDOS)	0.00	0.00	0.00	0.00
1.1.8.3	BIENES DERIVADOS DE EMERSON, DECOROS, ASEGURAMIENTOS Y DACIÓN EN PAGO	0.00	0.00	0.00	0.00
1.1.8.4	ADQUISICIÓN CON FONDOS DE TERCEROS	0.00	0.00	0.00	0.00
1.2	ACTIVO NO CIRCULANTE	99,068,192.90	3,229,749.04	0.00	100,327,942.94
1.2.1	INVERSIONES FINANCIERAS A LARGO PLAZO	0.00	0.00	0.00	0.00
1.2.1.1	INVERSIONES A LARGO PLAZO	0.00	0.00	0.00	0.00
1.2.1.2	TÍTULOS Y VALORES A LARGO PLAZO	0.00	0.00	0.00	0.00
1.2.1.3	FIDEICOMISOS, MANDATOS Y CONTRATOS ANÁLOGOS	0.00	0.00	0.00	0.00
1.2.1.4	PARTICIPACIONES Y ADQUISICIONES DE CAPITAL	0.00	0.00	0.00	0.00
1.2.2	DERECHOS A RECIBIR EFFECTIVO O EQUIVALENTES A LARGO PLAZO	0.00	0.00	0.00	0.00
1.2.2.1	DOCUMENTOS POR COBRAR A LARGO PLAZO	0.00	0.00	0.00	0.00
1.2.2.2	DEUDORES DIVERSOS A LARGO PLAZO	0.00	0.00	0.00	0.00
1.2.2.3	INGRESOS POR RECUPERAR A LARGO PLAZO	0.00	0.00	0.00	0.00
1.2.2.4	PRÉSTAMOS OTORGADOS A LARGO PLAZO	0.00	0.00	0.00	0.00
1.2.2.6	OTROS DERECHOS A RECIBIR EFFECTIVO O EQUIVALENTES A LARGO PLAZO	0.00	0.00	0.00	0.00
1.2.3	BIENES INMUEBLES, INFRAESTRUCTURA Y CONSTRUCCIONES EN PROCESO	94,156,038.34	4,766,781.98	0.00	98,919,820.32
1.2.3.1	TERRENOS	14,716,881.99	0.00	0.00	14,716,881.99
1.2.3.2	VIVIENDAS	0.00	0.00	0.00	0.00
1.2.3.3	EDIFICIOS NO HABITACIONALES	1,488,720.27	0.00	0.00	1,488,720.27
1.2.3.4	INFRAESTRUCTURA	0.00	0.00	0.00	0.00
1.2.3.5	CONSTRUCCIONES EN PROCESO EN BIENES DE DOMINIO PÚBLICO	34,179,816.55	3,812,424.35	0.00	37,792,240.90
1.2.3.6	CONSTRUCCIONES EN PROCESO EN BIENES PROPIOS	3,761,559.43	1,157,357.33	0.00	4,918,916.76
1.2.3.8	OTROS BIENES INMUEBLES	0.00	0.00	0.00	0.00
1.2.4	BIENES MUEBLES	40,916,153.56	489,967.38	0.00	41,406,120.94
1.2.4.1	MOBILIARIO Y EQUIPO DE ADMINISTRACIÓN	5,704,872.98	50,078.08	0.00	5,848,720.86
1.2.4.2	MOBILIARIO Y EQUIPO EDUCACIONAL Y RECREATIVO	716,477.52	3,521.85	0.00	719,999.37
1.2.4.3	EQUIPO E INSTRUMENTAL MEDICO Y DE LABORATORIO	283,436.41	52,281.22	0.00	335,717.63
1.2.4.4	VEHICULOS Y EQUIPO DE TRANSPORTE	22,843,487.86	0.00	0.00	22,843,487.86
1.2.4.6	EQUIPO DE DEFENSA Y SEGURIDAD	1,881,318.29	0.00	0.00	1,881,318.29
1.2.4.8	MAQUINARIA, OTROS EQUIPOS Y HERRAMIENTAS	8,742,485.45	326,287.10	0.00	10,068,772.55
1.2.4.9	COLECCIONES, OBRAS DE ARTE Y OBJETOS VALIOSOS	0.00	0.00	0.00	0.00
1.2.4.8	ACTIVOS BIOLÓGICOS	104,295.82	57,800.00	0.00	162,095.82

1.2	ACTIVOS INTANGIBLES	0.00	0.00	0.00	0.00
1.2.1	SOFTWARE	0.00	0.00	0.00	0.00
1.2.2	PATENTES, MARCAS Y DERECHOS	0.00	0.00	0.00	0.00
1.2.3	CONCESIONES Y FRANQUICIAS	0.00	0.00	0.00	0.00
1.2.4	LICENCIAS	0.00	0.00	0.00	0.00
1.2.5	OTROS ACTIVOS INTANGIBLES	0.00	0.00	0.00	0.00
1.2.6	DEPRECIACIÓN, DETERIORO Y AMORTIZACIÓN ACUMULADA DE BIENES	0.00	0.00	0.00	0.00
1.2.6.1	DEPRECIACIÓN ACUMULADA DE BIENES INMUEBLES	0.00	0.00	0.00	0.00
1.2.6.2	DEPRECIACIÓN ACUMULADA DE INFRAESTRUCTURA	0.00	0.00	0.00	0.00
1.2.6.3	DEPRECIACIÓN ACUMULADA DE BIENES MUEBLES	0.00	0.00	0.00	0.00
1.2.6.4	DETERIORO ACUMULADO DE ACTIVOS BIOLÓGICOS	0.00	0.00	0.00	0.00
1.2.6.5	AMORTIZACIÓN ACUMULADA DE ACTIVOS INTANGIBLES	0.00	0.00	0.00	0.00
1.2.7	ACTIVOS DIFERIDOS	0.00	0.00	0.00	0.00
1.2.7.1	ESTUDIOS, FORMULACIÓN Y EVALUACIÓN DE PROYECTOS	0.00	0.00	0.00	0.00
1.2.7.2	DERECHOS SOBRE BIENES EN RÉGIMEN DE ARRENDAMIENTO FINANCIERO	0.00	0.00	0.00	0.00
1.2.7.3	GASTOS PAGADOS POR ADELANTADO A LARGO PLAZO	0.00	0.00	0.00	0.00
1.2.7.4	ANTICIPOS A LARGO PLAZO	0.00	0.00	0.00	0.00
1.2.7.5	BENEFICIOS AL RETIRO DE EMPLEADOS PAGADOS POR ADELANTADO	0.00	0.00	0.00	0.00
1.2.7.6	OTROS ACTIVOS DIFERIDOS	0.00	0.00	0.00	0.00
1.2.8	ESTIMACIÓN POR PÉRDIDA O DETERIORO DE ACTIVOS NO CIRCULANTES	0.00	0.00	0.00	0.00
1.2.8.1	ESTIMACIONES POR PÉRDIDA DE CUENTAS INCOBRABLES DE DOCUMENTOS POR COBRAR A LARGO PLAZO	0.00	0.00	0.00	0.00
1.2.8.2	ESTIMACIONES POR PÉRDIDA DE CUENTAS INCOBRABLES DE DEUDORES DIVERSOS POR COBRAR A LARGO PLAZO	0.00	0.00	0.00	0.00
1.2.8.3	ESTIMACIONES POR PÉRDIDA DE CUENTAS INCOBRABLES DE INGRESOS POR COBRAR A LARGO PLAZO	0.00	0.00	0.00	0.00
1.2.8.4	ESTIMACIONES POR PÉRDIDA DE CUENTAS INCOBRABLES DE PRESTAMOS OTORGADOS A LARGO PLAZO	0.00	0.00	0.00	0.00
1.2.8.5	ESTIMACIONES POR PÉRDIDA DE OTRAS CUENTAS INCOBRABLES A LARGO PLAZO	0.00	0.00	0.00	0.00
1.2.9	OTROS ACTIVOS NO CIRCULANTES	0.00	0.00	0.00	0.00
1.2.9.1	BIENES EN CONCESIÓN	0.00	0.00	0.00	0.00
1.2.9.2	BIENES EN ARRENDAMIENTO FINANCIERO	0.00	0.00	0.00	0.00
1.2.9.3	BIENES EN COMODATO	0.00	0.00	0.00	0.00
2	PASIVO	12,706,166.48	37,289,263.08	37,178,054.37	12,594,796.79
2.1	PASIVO CIRCULANTE	4,234,342.65	37,238,363.08	37,178,054.37	4,543,033.96
2.1.1	CUENTAS POR PAGAR A CORTO PLAZO	8,316,813.17	35,929,312.96	36,684,474.81	6,255,975.00
2.1.1.1	SERVICIOS PERSONALES POR PAGAR A CORTO PLAZO	0.00	12,432,363.39	12,422,963.38	0.00
2.1.1.2	PROVEEDORES POR PAGAR A CORTO PLAZO	1,008,604.70	12,232,853.08	12,288,985.78	1,917,941.63
2.1.1.3	CONTRATISTAS POR OBRAS PÚBLICAS POR PAGAR A CORTO PLAZO	638,282.69	6,486,326.44	6,496,329.44	636,282.81
2.1.1.4	PARTICIPACIONES Y APORTACIONES POR PAGAR A CORTO PLAZO	0.00	0.00	0.00	0.00
2.1.1.5	TRANSFERENCIAS OTORGADAS POR PAGAR A CORTO PLAZO	19.66	1,962,776.05	1,964,572.66	1,816.35
2.1.1.6	INTERESES, COMISIONES Y OTROS GASTOS DE LA DEUDA PÚBLICA POR PAGAR A CORTO PLAZO	0.00	131,904.06	131,904.06	0.00
2.1.1.7	RETENCIONES Y CONTRIBUCIONES POR PAGAR A CORTO PLAZO	3,474,615.93	3,427,966.85	4,432,187.82	4,468,844.97
2.1.1.8	DEVOLUCIONES DE LA LEY DE INGRESOS POR PAGAR A CORTO PLAZO	2,325.81	2,180.50	2,180.50	2,325.81
2.1.1.9	OTRAS CUENTAS POR PAGAR A CORTO PLAZO	-171,355.62	1,119,396.03	1,119,396.03	771,355.62
2.1.2	DOCUMENTOS POR PAGAR A CORTO PLAZO	0.00	0.00	0.00	0.00
2.1.2.1	DOCUMENTOS COMERCIALES POR PAGAR A CORTO PLAZO	0.00	0.00	0.00	0.00
2.1.2.2	DOCUMENTOS CON CONTRATISTAS POR OBRAS PÚBLICAS POR PAGAR A CORTO PLAZO	0.00	0.00	0.00	0.00
2.1.2.3	OTROS DOCUMENTOS POR PAGAR A CORTO PLAZO	0.00	0.00	0.00	0.00
2.1.3	PORCIÓN A CORTO PLAZO DE LA DEUDA PÚBLICA A LARGO PLAZO	-1,658,479.52	1,658,479.52	0.00	-2,112,941.34
2.1.3.1	PORCIÓN A CORTO PLAZO DE LA DEUDA PÚBLICA INTERNA	-1,658,479.52	1,658,479.52	0.00	-2,112,941.34
2.1.3.2	PORCIÓN A CORTO PLAZO DE LA DEUDA PÚBLICA EXTERNA	0.00	0.00	0.00	0.00
2.1.3.3	PORCIÓN A CORTO PLAZO DE ARRENDAMIENTO FINANCIERO	0.00	0.00	0.00	0.00
2.1.4	TÍTULOS Y VALORES A CORTO PLAZO	0.00	0.00	0.00	0.00
2.1.4.1	TÍTULOS Y VALORES DE LA DEUDA PÚBLICA INTERNA A CORTO PLAZO	0.00	0.00	0.00	0.00
2.1.4.2	TÍTULOS Y VALORES DE LA DEUDA PÚBLICA EXTERNA A CORTO PLAZO	0.00	0.00	0.00	0.00
2.1.5	PASIVOS DIFERIDOS A CORTO PLAZO	0.00	0.00	0.00	0.00
2.1.5.1	INGRESOS COBRADOS POR ADELANTADO A CORTO PLAZO	0.00	0.00	0.00	0.00
2.1.5.2	INTERESES COBRADOS POR ADELANTADO A CORTO PLAZO	0.00	0.00	0.00	0.00
2.1.5.3	OTROS PASIVOS DIFERIDOS A CORTO PLAZO	0.00	0.00	0.00	0.00
2.1.6	FONDOS Y BIENES DE TERCEROS EN GARANTÍA Y/O ADMINISTRACIÓN A CORTO PLAZO	0.00	0.00	0.00	0.00
2.1.6.1	FONDOS EN GARANTÍA A CORTO PLAZO	0.00	0.00	0.00	0.00
2.1.6.2	FONDOS EN ADMINISTRACIÓN A CORTO PLAZO	0.00	0.00	0.00	0.00
2.1.6.3	FONDOS CONTINGENTES A CORTO PLAZO	0.00	0.00	0.00	0.00
2.1.6.4	FONDOS DE FIDUCIARIOS, MANDATOS Y CONTRATOS ANALÓGOS A CORTO PLAZO	0.00	0.00	0.00	0.00
2.1.6.5	OTROS FONDOS DE TERCEROS EN GARANTÍA Y/O ADMINISTRACIÓN A CORTO PLAZO	0.00	0.00	0.00	0.00
2.1.6.6	VALORES Y BIENES EN GARANTÍA A CORTO PLAZO	0.00	0.00	0.00	0.00
2.1.7	PROVISIONES A CORTO PLAZO	0.00	0.00	0.00	0.00
2.1.7.1	PROVISIÓN PARA DEMANDAS Y JUICIOS A CORTO PLAZO	0.00	0.00	0.00	0.00
2.1.7.2	PROVISIÓN PARA CONTINGENCIAS A CORTO PLAZO	0.00	0.00	0.00	0.00
2.1.7.3	OTRAS PROVISIONES A CORTO PLAZO	0.00	0.00	0.00	0.00
2.1.8	OTROS PASIVOS A CORTO PLAZO	0.00	283,579.56	283,579.56	0.00
2.1.8.1	INGRESOS POR CLASIFICAR	0.00	0.00	0.00	0.00
2.1.8.2	RECAUDACIÓN POR PARTICIPAR	0.00	0.00	0.00	0.00
2.1.8.3	OTROS PASIVOS CIRCULANTES	0.00	283,579.56	283,579.56	0.00
2.2	PASIVO NO CIRCULANTE	8,471,823.83	0.00	0.00	8,451,762.83
2.2.1	CUENTAS POR PAGAR A LARGO PLAZO	0.00	0.00	0.00	0.00

2.2.11	PROVEEDORES POR PAGAR A LARGO PLAZO	0.00	0.00	0.00	0.00
2.2.12	CONTRATISTAS POR OBRAS PÚBLICAS POR PAGAR A LARGO PLAZO	0.00	0.00	0.00	0.00
2.2.3	DOCUMENTOS POR PAGAR A LARGO PLAZO	0.00	0.00	0.00	0.00
2.2.31	DOCUMENTOS COMERCIALES POR PAGAR A LARGO PLAZO	0.00	0.00	0.00	0.00
2.2.22	DOCUMENTOS CON CONTRATISTAS POR OBRAS PÚBLICAS POR PAGAR A LARGO PLAZO	0.00	0.00	0.00	0.00
2.2.28	OTROS DOCUMENTOS POR PAGAR A LARGO PLAZO	0.00	0.00	0.00	0.00
2.2.3	DEUDA PÚBLICA A LARGO PLAZO	8,461,762.83	0.00	0.00	8,461,762.83
2.2.31	TÍTULOS Y VALORES DE LA DEUDA PÚBLICA INTERNA A LARGO PLAZO	0.00	0.00	0.00	0.00
2.2.32	TÍTULOS Y VALORES DE LA DEUDA PÚBLICA EXTERNA A LARGO PLAZO	0.00	0.00	0.00	0.00
2.2.33	PRÉSTAMOS DE LA DEUDA PÚBLICA INTERNA POR PAGAR A LARGO PLAZO	8,461,762.83	0.00	0.00	8,461,762.83
2.2.34	PRÉSTAMOS DE LA DEUDA PÚBLICA EXTERNA POR PAGAR A LARGO PLAZO	0.00	0.00	0.00	0.00
2.2.35	ARRENDAMIENTO FINANCIERO POR PAGAR A LARGO PLAZO	0.00	0.00	0.00	0.00
2.2.4	PASIVOS DIFERIDOS A LARGO PLAZO	0.00	0.00	0.00	0.00
2.2.41	CRÉDITOS DIFERIDOS A LARGO PLAZO	0.00	0.00	0.00	0.00
2.2.42	INTERESES COBRADOS POR ADELANTADO A LARGO PLAZO	0.00	0.00	0.00	0.00
2.2.46	OTROS PASIVOS DIFERIDOS A LARGO PLAZO	0.00	0.00	0.00	0.00
2.2.9	FONDOS Y BIENES DE TERCEROS EN GARANTÍA Y/O ADMINISTRACIÓN A LARGO PLAZO	0.00	0.00	0.00	0.00
2.2.51	FONDOS EN GARANTÍA A LARGO PLAZO	0.00	0.00	0.00	0.00
2.2.52	FONDOS EN ADMINISTRACIÓN A LARGO PLAZO	0.00	0.00	0.00	0.00
2.2.53	FONDOS CONTINGENTES A LARGO PLAZO	0.00	0.00	0.00	0.00
2.2.54	FONDOS DE FIDEICOMISOS, MANDATOS Y CONTRATOS ANALÓGICOS A LARGO PLAZO	0.00	0.00	0.00	0.00
2.2.55	OTROS FONDOS DE TERCEROS EN GARANTÍA Y/O ADMINISTRACIÓN A LARGO PLAZO	0.00	0.00	0.00	0.00
2.2.58	VALORES Y BIENES EN GARANTÍA A LARGO PLAZO	0.00	0.00	0.00	0.00
2.2.6	PROVISIONES A LARGO PLAZO	0.00	0.00	0.00	0.00
2.2.61	PROVISIÓN PARA DEMANDAS Y JUICIOS A LARGO PLAZO	0.00	0.00	0.00	0.00
2.2.62	PROVISIÓN PARA PENSIÓN A LARGO PLAZO	0.00	0.00	0.00	0.00
2.2.63	PROVISIÓN PARA CONTINGENCIAS A LARGO PLAZO	0.00	0.00	0.00	0.00
2.2.66	OTRAS PROVISIONES A LARGO PLAZO	0.00	0.00	0.00	0.00
3	HACIENDA PÚBLICA PATRIMONIO	103,914,082.55	27,507,865.28	32,498,352.39	108,905,469.88
3.1	HACIENDA PÚBLICA PATRIMONIO CONTRIBUIDO	3,864,381.23	0.00	0.00	3,864,381.23
3.1.1	APORTACIONES	3,864,381.23	0.00	0.00	3,864,381.23
3.1.2	DONACIONES DE CAPITAL	0.00	0.00	0.00	0.00
3.1.3	ACTUALIZACIÓN DE LA HACIENDA PÚBLICA PATRIMONIO	0.00	0.00	0.00	0.00
3.2	HACIENDA PÚBLICA PATRIMONIO GENERADO	100,050,001.32	27,507,865.28	32,498,352.39	105,041,088.65
3.2.1	RESULTADOS DEL EJERCICIO (AJUSTOS DESAJUSTOS)	21,145,821.13	27,547,865.28	32,498,352.39	28,135,568.24
3.2.2	RESULTADOS DE EJERCICIOS ANTERIORES	79,824,180.19	0.00	0.00	79,824,180.19
3.2.3	REVALUOS	0.00	0.00	0.00	0.00
3.2.31	REVALUO DE BIENES INMUEBLES	0.00	0.00	0.00	0.00
3.2.32	REVALUO DE BIENES MUEBLES	0.00	0.00	0.00	0.00
3.2.33	REVALUO DE BIENES INTANGIBLES	0.00	0.00	0.00	0.00
3.2.36	OTROS REVALUOS	0.00	0.00	0.00	0.00
3.2.4	RESERVAS	0.00	0.00	0.00	0.00
3.2.41	RESERVAS DE PATRIMONIO	0.00	0.00	0.00	0.00
3.2.42	RESERVAS TERRITORIALES	0.00	0.00	0.00	0.00
3.2.43	RESERVAS POR CONTINGENCIAS	0.00	0.00	0.00	0.00
3.2.9	RECTIFICACIONES DE RESULTADOS DE EJERCICIOS ANTERIORES	-718,576.19	0.00	0.00	-718,576.19
3.2.51	CAMBIO EN POLÍTICAS CONTABLES	1,245,725.95	0.00	0.00	1,245,725.95
3.2.52	CAMBIO POR ERRORES CONTABLES	527,148.21	0.00	0.00	527,148.21
3.3	EXCESO O INSUFICIENCIA EN LA ACTUALIZACIÓN DE LA HACIENDA PÚBLICA PATRIMONIO	0.00	0.00	0.00	0.00
3.3.1	RESULTADO POR POSICIÓN MONETARIA	0.00	0.00	0.00	0.00
3.3.2	RESULTADO POR TENENCIA DE ACTIVOS NO MONETARIOS	0.00	0.00	0.00	0.00
4	INGRESOS Y OTROS BENEFICIOS	0.00	22,498,352.39	32,498,352.39	0.00
4.1	INGRESOS DE GESTIÓN	0.00	10,183,857.28	10,183,857.28	0.00
4.1.1	IMPUESTOS	0.00	5,127,676.01	5,127,676.01	0.00
4.1.1.1	IMPUESTOS SOBRE LOS INGRESOS	0.00	0.00	0.00	0.00
4.1.1.2	IMPUESTOS SOBRE EL PATRIMONIO	0.00	4,979,120.05	4,979,120.05	0.00
4.1.1.3	IMPUESTOS SOBRE LA PRODUCCIÓN, EL CONSUMO Y LAS TRANSACCIONES	0.00	0.00	0.00	0.00
4.1.1.4	IMPUESTOS AL COMERCIO EXTERIOR	0.00	0.00	0.00	0.00
4.1.1.5	IMPUESTOS SOBRE RÓMPNAS Y ASIMILABLES	0.00	0.00	0.00	0.00
4.1.1.6	IMPUESTOS ECOLÓGICOS	0.00	0.00	0.00	0.00
4.1.1.7	ACCESORIOS DE IMPUESTOS	0.00	140,938.89	140,938.89	0.00
4.1.1.8	IMPUESTOS NO COMPRENDIDOS EN LA LEY DE INGRESOS VIGENTES, CAUSADOS EN EJERCICIOS FISCALES ANTERIORES PENDIENTES DE LIQUIDACIÓN O PAGO	0.00	0.00	0.00	0.00
4.1.1.9	OTROS IMPUESTOS	0.00	11,000.00	11,000.00	0.00
4.1.2	CUOTAS Y APORTACIONES DE SEGURIDAD SOCIAL	0.00	0.00	0.00	0.00
4.1.2.1	APORTACIONES PARA FONDOS DE VIVIENDA	0.00	0.00	0.00	0.00
4.1.2.2	CUOTAS PARA LA SEGURIDAD SOCIAL	0.00	0.00	0.00	0.00
4.1.2.3	CUOTAS DE AHORRO PARA EL RETIRO	0.00	0.00	0.00	0.00
4.1.2.4	ACCESORIOS DE CUOTAS Y APORTACIONES DE SEGURIDAD SOCIAL	0.00	0.00	0.00	0.00
4.1.2.9	OTRAS CUOTAS Y APORTACIONES PARA LA SEGURIDAD SOCIAL	0.00	0.00	0.00	0.00
4.1.3	CONTRIBUCIONES DE MEJORAR	0.00	758,173.89	758,173.89	0.00
4.1.3.1	CONTRIBUCIONES DE MEJORAS POR OBRAS PÚBLICAS	0.00	733,000.00	733,000.00	0.00
4.1.3.2	CONTRIBUCIONES DE MEJORAS NO COMPRENDIDAS EN LA LEY DE INGRESOS VIGENTE CAUSADAS EN EJERCICIOS FISCALES ANTERIORES PENDIENTES DE LIQUIDACIÓN O PAGO	0.00	25,173.89	25,173.89	0.00

4.1.4	DERECHOS	0.00	3,331,394.98	3,331,394.98	0.00
4.1.4.1	DERECHOS POR EL USO, GOCE, APROVECHAMIENTO O EXPLOTACIÓN DE BIENES DE DOMINIO PÚBLICO	0.00	0.00	0.00	0.00
4.1.4.2	DERECHOS A LOS HIDROCARBUROS (DEROGADA)	0.00	0.00	0.00	0.00
4.1.4.3	DERECHOS POR PRESTACIÓN DE SERVICIOS	0.00	3,329,110.98	3,329,110.98	0.00
4.1.4.4	ACCESORIOS DE DERECHOS	0.00	2,284.23	2,284.23	0.00
4.1.4.5	DERECHOS NO COMPRENDIDOS EN LA LEY DE INGRESOS VIGENTE, CAUSADOS EN EJERCICIOS FISCALES ANTERIORES PENDIENTES DE LIQUIDACIÓN O PAGO	0.00	0.00	0.00	0.00
4.1.4.6	OTROS DERECHOS	0.00	0.00	0.00	0.00
4.1.5	PRODUCTOS	0.00	40,740.58	40,740.58	0.00
4.1.5.1	PRODUCTOS	0.00	40,740.58	40,740.58	0.00
4.1.5.2	ENAJENACIÓN DE BIENES MUEBLES NO SUJETOS A SER INVENTARIADOS (DEROGADA)	0.00	0.00	0.00	0.00
4.1.5.3	ACCESORIOS DE PRODUCTOS (DEROGADA)	0.00	0.00	0.00	0.00
4.1.5.4	PRODUCTOS NO COMPRENDIDOS EN LA LEY DE INGRESOS VIGENTE, CAUSADOS EN EJERCICIOS FISCALES ANTERIORES PENDIENTES DE LIQUIDACIÓN O PAGO	0.00	0.00	0.00	0.00
4.1.5.5	OTROS PRODUCTOS QUE GENERAN INGRESOS CORRIENTES (DEROGADA)	0.00	0.00	0.00	0.00
4.1.6	APROVECHAMIENTOS	0.00	730,878.00	730,878.00	0.00
4.1.6.1	INCENTIVOS DERIVADOS DE LA COLABORACIÓN FISCAL (DEROGADA)	0.00	0.00	0.00	0.00
4.1.6.2	MULTAS	0.00	0.00	0.00	0.00
4.1.6.3	INDENIZACIONES	0.00	0.00	0.00	0.00
4.1.6.4	RENTAS	0.00	0.00	0.00	0.00
4.1.6.5	APROVECHAMIENTOS PROVENIENTES DE OBRAS PÚBLICAS	0.00	0.00	0.00	0.00
4.1.6.6	APROVECHAMIENTOS NO COMPRENDIDOS EN LA LEY DE INGRESOS VIGENTE, CAUSADOS EN EJERCICIOS FISCALES ANTERIORES PENDIENTES DE LIQUIDACIÓN O PAGO	0.00	0.00	0.00	0.00
4.1.6.7	APROVECHAMIENTOS POR APORTACIONES Y COOPERACIONES (DEROGADA)	0.00	0.00	0.00	0.00
4.1.6.8	ACCESORIOS DE APROVECHAMIENTOS	0.00	0.00	0.00	0.00
4.1.6.9	OTROS APROVECHAMIENTOS	0.00	730,878.00	730,878.00	0.00
4.1.7	INGRESOS POR VENTA DE BIENES Y PRESTACIÓN DE SERVICIO	0.00	0.00	0.00	0.00
4.1.7.1	INGRESOS POR VENTA DE BIENES Y PRESTACIÓN DE SERVICIOS DE INSTITUCIONES PÚBLICAS DE SEGURIDAD SOCIAL	0.00	0.00	0.00	0.00
4.1.7.2	INGRESOS POR VENTA DE BIENES Y PRESTACIÓN DE SERVICIOS DE EMPRESAS PRODUCTIVAS DEL ESTADO	0.00	0.00	0.00	0.00
4.1.7.3	INGRESOS POR VENTA DE BIENES Y PRESTACIÓN DE SERVICIOS DE ENTIDADES PARAESTATALES Y FIDUCIARIOS NO EMPR	0.00	0.00	0.00	0.00
4.1.7.4	INGRESOS POR VENTA DE BIENES Y PRESTACIÓN DE SERVICIOS DE ENTIDADES PARAESTATALES EMPRESARIALES NO FINAN	0.00	0.00	0.00	0.00
4.1.7.5	INGRESOS POR VENTA DE BIENES Y PRESTACIÓN DE SERVICIOS DE ENTIDADES PARAESTATALES EMPRESARIALES FINANCI	0.00	0.00	0.00	0.00
4.1.7.6	INGRESOS POR VENTA DE BIENES Y PRESTACIÓN DE SERVICIOS DE ENTIDADES PARAESTATALES EMPRESARIALES FINANCI	0.00	0.00	0.00	0.00
4.1.7.7	INGRESOS POR VENTA DE BIENES Y PRESTACIÓN DE SERVICIOS DE FIDUCIARIOS FINANCIEROS PÚBLICOS CON PARTICIPACI	0.00	0.00	0.00	0.00
4.1.7.8	INGRESOS POR VENTA DE BIENES Y PRESTACIÓN DE SERVICIOS DE LOS PODERES LEGISLATIVO Y JUDICIAL, Y DE LOS ÓRG	0.00	0.00	0.00	0.00
4.1.8	INGRESOS NO COMPRENDIDOS EN LAS FRACCIONES DE LA LEY DE INGRESOS, CAUSADOS EN EJERCICIOS FISCALES ANTER	0.00	0.00	0.00	0.00
4.1.9.1	IMPUESTOS NO COMPRENDIDOS EN LAS FRACCIONES DE LA LEY DE INGRESOS CAUSADOS EN EJERCICIOS FISCALES ANTER	0.00	0.00	0.00	0.00
4.1.9.2	CONTRIBUCIONES DE MUJERES, DERECHOS, PRODUCTOS Y APROVECHAMIENTOS NO COMPRENDIDOS EN LAS FRACCIONES	0.00	0.00	0.00	0.00
4.2	PARTICIPACIONES, APORTACIONES, CONVENIOS, INCENTIVOS DERIVADOS DE LA COLABORACIÓN FISCAL, FONDOS DISTINTOS DE APORTACIONES, TRANSFERENCIAS, ASIGNACIONES, SUBSIDIOS Y SUBVENCIÓNES, Y PENSIONES Y JUBILACIONES	0.00	22,306,295.13	22,306,295.13	0.00
4.2.1	PARTICIPACIONES, APORTACIONES, CONVENIOS, INCENTIVOS DERIVADOS DE LA COLABORACIÓN FISCAL Y FONDOS DISTINTOS DE APORTACIONES	0.00	22,306,295.13	22,306,295.13	0.00
4.2.1.1	PARTICIPACIONES	0.00	18,029,752.00	18,029,752.00	0.00
4.2.1.2	APORTACIONES	0.00	7,280,941.13	7,280,941.13	0.00
4.2.1.3	CONVENIOS	0.00	0.00	0.00	0.00
4.2.1.4	INCENTIVOS DERIVADOS DE LA COLABORACIÓN FISCAL	0.00	0.00	0.00	0.00
4.2.1.5	FONDOS DISTINTOS DE APORTACIONES	0.00	0.00	0.00	0.00
4.2.2	TRANSFERENCIAS, ASIGNACIONES, SUBSIDIOS Y SUBVENCIÓNES, Y PENSIONES Y JUBILACIONES	0.00	0.00	0.00	0.00
4.2.2.1	TRANSFERENCIAS Y ASIGNACIONES	0.00	0.00	0.00	0.00
4.2.2.2	TRANSFERENCIAS DEL SECTOR PÚBLICO (DEROGADA)	0.00	0.00	0.00	0.00
4.2.2.3	SUBSIDIOS Y SUBVENCIÓNES	0.00	0.00	0.00	0.00
4.2.2.4	AYUDAS SOCIALES (DEROGADA)	0.00	0.00	0.00	0.00
4.2.2.5	PENSIONES Y JUBILACIONES	0.00	0.00	0.00	0.00
4.2.2.6	TRANSFERENCIAS DEL EXTERIOR (DEROGADA)	0.00	0.00	0.00	0.00
4.2.2.7	TRANSFERENCIAS DEL FONDO MEXICANO DEL RETIRO PARA LA ESTABILIZACIÓN Y EL DESARROLLO	0.00	0.00	0.00	0.00
4.3	OTROS INGRESOS Y BENEFICIOS	0.00	0.00	0.00	0.00
4.3.1	INGRESOS FINANCIEROS	0.00	0.00	0.00	0.00
4.3.1.1	INTERESES GANADOS DE TÍTULOS, VALORES Y DEMÁS INSTRUMENTOS FINANCIEROS	0.00	0.00	0.00	0.00
4.3.1.2	OTROS INGRESOS FINANCIEROS	0.00	0.00	0.00	0.00
4.3.2	INCREMENTO POR VARIACIÓN DE INVENTARIOS	0.00	0.00	0.00	0.00
4.3.2.1	INCREMENTO POR VARIACIÓN DE INVENTARIOS DE MERCANCIAS PARA VENTA	0.00	0.00	0.00	0.00
4.3.2.2	INCREMENTO POR VARIACIÓN DE INVENTARIOS DE MERCANCIAS TERMINADAS	0.00	0.00	0.00	0.00
4.3.2.3	INCREMENTO POR VARIACIÓN DE INVENTARIOS DE MERCANCIAS EN PROCESO DE ELABORACIÓN	0.00	0.00	0.00	0.00
4.3.2.4	INCREMENTO POR VARIACIÓN DE INVENTARIOS DE MATERIAS PRIMAS, MATERIALES Y SUMINISTROS PARA PRODUCCIÓN	0.00	0.00	0.00	0.00
4.3.2.5	INCREMENTO POR VARIACIÓN DE ALMACÉN DE MATERIAS PRIMAS, MATERIALES Y SUMINISTROS DE CONSUMO	0.00	0.00	0.00	0.00
4.3.3	DISMINUCIÓN DEL EXCESO DE ESTIMACIONES POR PERDIDA O DETERIORO U OBSOLESCENCIA	0.00	0.00	0.00	0.00
4.3.3.1	DISMINUCIÓN DEL EXCESO DE ESTIMACIONES POR PERDIDA O DETERIORO U OBSOLESCENCIA	0.00	0.00	0.00	0.00
4.3.4	DISMINUCIÓN DEL EXCESO DE PROVISIONES	0.00	0.00	0.00	0.00
4.3.4.1	DISMINUCIÓN DEL EXCESO DE PROVISIONES	0.00	0.00	0.00	0.00
4.3.5	OTROS INGRESOS Y BENEFICIOS VARIOS	0.00	0.00	0.00	0.00
4.3.5.1	OTROS INGRESOS DE EJERCICIOS ANTERIORES (DEROGADA)	0.00	0.00	0.00	0.00
4.3.5.2	BONIFICACIONES Y DESCUENTOS OBTENIDOS	0.00	0.00	0.00	0.00
4.3.5.3	DIFERENCIAS POR TIPO DE CAMBIO A FAVOR	0.00	0.00	0.00	0.00
4.3.5.4	DIFERENCIAS DE COTIZACIONES A FAVOR EN VALORES NEGOCIABLES	0.00	0.00	0.00	0.00
4.3.5.5	RESULTADO POR POSICIÓN MONETARIA	0.00	0.00	0.00	0.00
4.3.5.6	UTILIDADES POR PARTICIPACIÓN PATRIMONIAL	0.00	0.00	0.00	0.00

4.3.8.7	DIFERENCIAS POR REESTRUCTURACIÓN DE DEUDA PÚBLICA A FAVOR	0.00	0.00	0.00	0.00
4.3.9.9	OTROS INGRESOS Y BENEFICIOS VARIOS	0.00	0.00	0.00	0.00
5	GASTOS Y OTRAS PERDIDAS	0.00	27,507,863.26	27,507,863.26	0.00
5.1	GASTOS DE FUNCIONAMIENTO	0.00	25,157,337.52	25,157,337.52	0.00
5.1.1	SERVICIOS PERSONALES	0.00	13,155,813.48	13,155,813.48	0.00
5.1.1.1	REMUNERACIONES AL PERSONAL DE CARÁCTER PERMANENTE	0.00	11,187,987.05	11,187,987.05	0.00
5.1.1.2	REMUNERACIONES AL PERSONAL DE CARÁCTER TRANSITORIO	0.00	0.00	0.00	0.00
5.1.1.3	REMUNERACIONES ADICIONALES Y ESPECIALES	0.00	718,881.24	718,881.24	0.00
5.1.1.4	SEGURIDAD SOCIAL	0.00	889,147.38	889,147.38	0.00
5.1.1.5	OTRAS PRESTACIONES SOCIALES Y ECONÓMICAS	0.00	339,817.84	339,817.84	0.00
5.1.1.8	PAGO DE ESTÍMULOS A SERVIDORES PÚBLICOS	0.00	0.00	0.00	0.00
5.1.2	MATERIALES Y SUMINISTROS	0.00	4,523,871.00	4,523,871.00	0.00
5.1.2.1	MATERIALES DE ADMINISTRACIÓN, EMISIÓN DE DOCUMENTOS Y ARTICULOS OFICIALES	0.00	328,130.31	328,130.31	0.00
5.1.2.2	ALIMENTOS Y UTENSILIOS	0.00	387,802.87	387,802.87	0.00
5.1.2.3	MATERIAS PRIMAS Y MATERIALES DE PRODUCCIÓN Y COMERCIALIZACIÓN	0.00	0.00	0.00	0.00
5.1.2.4	MATERIALES Y ARTICULOS DE CONSTRUCCIÓN Y DE REPARACIÓN	0.00	874,432.64	874,432.64	0.00
5.1.2.5	PRODUCTOS QUÍMICOS, FARMACÉUTICOS Y DE LABORATORIO	0.00	307,138.00	307,138.00	0.00
5.1.2.6	COMBUSTIBLES, LUBRICANTES Y ADITIVOS	0.00	2,585,244.08	2,585,244.08	0.00
5.1.2.7	VESTUARIO, BLANCO, PRENDAS DE PROTECCIÓN Y ARTICULOS DEPORTIVOS	0.00	87,839.87	87,839.87	0.00
5.1.2.9	MATERIALES Y SUMINISTROS PARA SEGURIDAD	0.00	0.00	0.00	0.00
5.1.2.9	HERRAMIENTAS, REPUESTOS Y ACCESORIOS MENORES	0.00	422,530.52	422,530.52	0.00
5.1.3	SERVICIOS GENERALES	0.00	1,488,833.82	1,488,833.82	0.00
5.1.3.1	SERVICIOS BÁSICOS	0.00	3,008,038.21	3,008,038.21	0.00
5.1.3.2	SERVICIOS DE ARRENDAMIENTO	0.00	1,827,281.18	1,827,281.18	0.00
5.1.3.3	SERVICIOS PROFESIONALES, CIENTÍFICOS Y TÉCNICOS Y OTROS SERVICIOS	0.00	1,387,444.45	1,387,444.45	0.00
5.1.3.4	SERVICIOS FINANCIEROS, BANCARIOS Y COMERCIALES	0.00	87,583.10	87,583.10	0.00
5.1.3.5	SERVICIOS DE INSTALACIÓN, REPARACIÓN, MANTENIMIENTO Y CONSERVACIÓN	0.00	1,122,888.15	1,122,888.15	0.00
5.1.3.6	SERVICIOS DE COMUNICACIÓN SOCIAL Y PUBLICIDAD	0.00	347,750.00	347,750.00	0.00
5.1.3.7	SERVICIOS DE TRASLADO Y VIAJES	0.00	89,813.87	89,813.87	0.00
5.1.3.8	SERVICIOS OFICIALES	0.00	227,914.06	227,914.06	0.00
5.1.3.9	OTROS SERVICIOS GENERALES	0.00	189,871.84	189,871.84	0.00
5.2	TRANSFERENCIAS, ASIGNACIONES, SUBSIDIOS Y OTRAS AYUDAS	0.00	2,208,823.70	2,208,823.70	0.00
5.2.1	TRANSFERENCIAS INTERNAS Y ASIGNACIONES AL SECTOR PÚBLICO	0.00	0.00	0.00	0.00
5.2.1.1	ASIGNACIONES AL SECTOR PÚBLICO	0.00	0.00	0.00	0.00
5.2.1.2	TRANSFERENCIAS INTERNAS AL SECTOR PÚBLICO	0.00	0.00	0.00	0.00
5.2.2	TRANSFERENCIAS AL RESTO DEL SECTOR PÚBLICO	0.00	0.00	0.00	0.00
5.2.2.1	TRANSFERENCIAS A ENTIDADES PARAESTATALES	0.00	0.00	0.00	0.00
5.2.2.2	TRANSFERENCIAS A ENTIDADES FEDERATIVAS Y MUNICIPIOS	0.00	0.00	0.00	0.00
5.2.3	SUBSIDIOS Y SUBVENCIÓNES	0.00	214,051.01	214,051.01	0.00
5.2.3.1	SUBSIDIOS	0.00	214,051.01	214,051.01	0.00
5.2.3.2	SUBVENCIÓNES	0.00	0.00	0.00	0.00
5.2.4	AYUDAS SOCIALES	0.00	1,588,782.69	1,588,782.69	0.00
5.2.4.1	AYUDAS SOCIALES A PERSONAS	0.00	1,843,800.70	1,843,800.70	0.00
5.2.4.2	BECAS	0.00	0.00	0.00	0.00
5.2.4.3	AYUDAS SOCIALES A INSTITUCIONES	0.00	44,879.49	44,879.49	0.00
5.2.4.4	AYUDAS SOCIALES POR DESASTRES NATURALES Y OTROS SINIESTROS	0.00	0.00	0.00	0.00
5.2.5	PENSIONES Y JUBILACIONES	0.00	0.00	0.00	0.00
5.2.5.1	PENSIONES	0.00	0.00	0.00	0.00
5.2.5.2	JUBILACIONES	0.00	0.00	0.00	0.00
5.2.5.9	OTRAS PENSIONES Y JUBILACIONES	0.00	0.00	0.00	0.00
5.2.6	TRANSFERENCIAS A FIDEICOMISOS, MANDATOS Y CONTRATOS ANÁLOGOS	0.00	0.00	0.00	0.00
5.2.6.1	TRANSFERENCIAS A FIDEICOMISOS, MANDATOS Y CONTRATOS ANÁLOGOS AL GOBIERNO	0.00	0.00	0.00	0.00
5.2.6.2	TRANSFERENCIAS A FIDEICOMISOS, MANDATOS Y CONTRATOS ANÁLOGOS A ENTIDADES PARAESTATALES	0.00	0.00	0.00	0.00
5.2.7	TRANSFERENCIAS A LA SEGURIDAD SOCIAL	0.00	0.00	0.00	0.00
5.2.7.1	TRANSFERENCIAS POR OBLIGACIONES DE LEY	0.00	0.00	0.00	0.00
5.2.8	DONATIVOS	0.00	8,790.00	8,790.00	0.00
5.2.8.1	DONATIVOS A INSTITUCIONES SIN FINES DE LUCRO	0.00	8,790.00	8,790.00	0.00
5.2.8.2	DONATIVOS A ENTIDADES FEDERATIVAS Y MUNICIPIOS	0.00	0.00	0.00	0.00
5.2.8.3	DONATIVOS A FIDEICOMISOS, MANDATOS Y CONTRATOS ANÁLOGOS PRIVADOS	0.00	0.00	0.00	0.00
5.2.8.4	DONATIVOS A FIDEICOMISOS, MANDATOS Y CONTRATOS ANÁLOGOS ESTATALES	0.00	0.00	0.00	0.00
5.2.8.5	DONATIVOS INTERNACIONALES	0.00	0.00	0.00	0.00
5.2.9	TRANSFERENCIAS AL EXTERIOR	0.00	0.00	0.00	0.00
5.2.9.1	TRANSFERENCIAS AL EXTERIOR A GOBIERNOS EXTRANJEROS Y ORGANISMOS INTERNACIONALES	0.00	0.00	0.00	0.00
5.2.9.2	TRANSFERENCIAS AL SECTOR PRIVADO EXTERNO	0.00	0.00	0.00	0.00
5.3	PARTICIPACIONES Y APORTACIONES	0.00	0.00	0.00	0.00
5.3.1	PARTICIPACIONES	0.00	0.00	0.00	0.00
5.3.1.1	PARTICIPACIONES DE LA FEDERACIÓN A ENTIDADES FEDERATIVAS Y MUNICIPIOS	0.00	0.00	0.00	0.00
5.3.1.2	PARTICIPACIONES DE LAS ENTIDADES FEDERATIVAS A LOS MUNICIPIOS	0.00	0.00	0.00	0.00
5.3.2	APORTACIONES	0.00	0.00	0.00	0.00
5.3.2.1	APORTACIONES DE LA FEDERACIÓN A ENTIDADES FEDERATIVAS Y MUNICIPIOS	0.00	0.00	0.00	0.00
5.3.2.2	APORTACIONES DE LAS ENTIDADES FEDERATIVAS A LOS MUNICIPIOS	0.00	0.00	0.00	0.00
5.3.3	CONVENIOS	0.00	0.00	0.00	0.00
5.3.3.1	CONVENIOS DE REASIGNACIÓN	0.00	0.00	0.00	0.00

5 3 3 2	CONVENIOS DE DESCENTRALIZACIÓN Y OTROS	0.00	0.00	0.00	0.00
5 4	INTERESES, COMISIONES Y OTROS GASTOS DE LA DEUDA PUBLICA	0.98	131.904 08	131.904 08	0.98
5 4 1	INTERESES DE LA DEUDA PUBLICA	0.98	131.904 08	131.904 08	0.98
5 4 1 1	INTERESES DE LA DEUDA PUBLICA INTERNA	0.00	131.904 08	131.904 08	0.00
5 4 1 2	INTERESES DE LA DEUDA PUBLICA EXTERNA	0.98	0.00	0.00	0.98
5 4 2	COMISIONES DE LA DEUDA PUBLICA	0.00	0.00	0.00	0.00
5 4 2 1	COMISIONES DE LA DEUDA PUBLICA INTERNA	0.00	0.00	0.00	0.00
5 4 2 2	COMISIONES DE LA DEUDA PUBLICA EXTERNA	0.00	0.00	0.00	0.00
5 4 3	GASTOS DE LA DEUDA PUBLICA	0.00	0.00	0.00	0.00
5 4 3 1	GASTOS DE LA DEUDA PUBLICA INTERNA	0.00	0.00	0.00	0.00
5 4 3 2	GASTOS DE LA DEUDA PUBLICA EXTERNA	0.00	0.00	0.00	0.00
5 4 4	COSTO POR COBERTURAS	0.00	0.00	0.00	0.00
5 4 4 1	COSTO POR COBERTURAS	0.00	0.00	0.00	0.00
5 4 5	APOYOS FINANCIEROS	0.00	0.00	0.00	0.00
5 4 5 1	APOYOS FINANCIEROS A INTERMEDIARIOS	0.00	0.00	0.00	0.00
5 4 5 2	APOYO FINANCIEROS A AHORRADORES Y DEUDORES DEL SISTEMA FINANCIERO NACIONAL	0.00	0.00	0.00	0.00
5 5	OTROS GASTOS Y PERDIDAS EXTRAORDINARIAS	0.00	0.00	0.00	0.00
5 5 1	ESTIMACIONES, DEPRECIACIONES, DETERIOROS, OBSOLESCENCIA Y AMORTIZACIONES	0.00	0.00	0.00	0.00
5 5 1 1	ESTIMACIONES POR PERDIDA O DETERIORO DE ACTIVOS CIRCULANTES	0.00	0.00	0.00	0.00
5 5 1 2	ESTIMACIONES POR PERDIDA O DETERIORO DE ACTIVO NO CIRCULANTE	0.00	0.00	0.00	0.00
5 5 1 3	DEPRECIACION DE BIENES INMUEBLES	0.00	0.00	0.00	0.00
5 5 1 4	DEPRECIACION DE INFRAESTRUCTURA	0.00	0.00	0.00	0.00
5 5 1 5	DEPRECIACION DE BIENES MUEBLES	0.00	0.00	0.00	0.00
5 5 1 6	DETERIORO DE LOS ACTIVOS BIOLÓGICOS	0.00	0.00	0.00	0.00
5 5 1 7	AMORTIZACION DE ACTIVOS INTANGIBLES	0.00	0.00	0.00	0.00
5 5 1 8	DISMINUCIÓN DE BIENES POR PERDIDA, OBSOLESCENCIA Y DETERIORO	0.00	0.00	0.00	0.00
5 5 2	PROVISIONES	0.00	0.00	0.00	0.00
5 5 2 1	PROVISIONES DE PAGOS A CORTO PLAZO	0.00	0.00	0.00	0.00
5 5 2 2	PROVISIONES DE PAGOS A LARGO PLAZO	0.00	0.00	0.00	0.00
5 5 3	DISMINUCIÓN DE INVENTARIOS	0.00	0.00	0.00	0.00
5 5 3 1	DISMINUCIÓN DE INVENTARIOS DE MERCANCIAS PARA VENTA	0.00	0.00	0.00	0.00
5 5 3 2	DISMINUCIÓN DE INVENTARIOS DE MERCANCIAS TERMINADAS	0.00	0.00	0.00	0.00
5 5 3 3	DISMINUCIÓN DE INVENTARIOS DE MERCANCIAS EN PROCESO DE ELABORACIÓN	0.00	0.00	0.00	0.00
5 5 3 4	DISMINUCIÓN DE INVENTARIOS DE MATERIAS PRIMAS, MATERIALES Y SUMINISTROS PARA PRODUCCIÓN	0.00	0.00	0.00	0.00
5 5 3 5	DISMINUCIÓN DE ALMACEN DE MATERIALES Y SUMINISTROS DE CONSUMO	0.00	0.00	0.00	0.00
5 5 4	AUMENTO POR INSUFICIENCIA DE ESTIMACIONES POR PERDIDA O DETERIORO U OBSOLESCENCIA	0.00	0.00	0.00	0.00
5 5 4 1	AUMENTO POR INSUFICIENCIA DE ESTIMACIONES POR PERDIDA O DETERIORO U OBSOLESCENCIA	0.00	0.00	0.00	0.00
5 5 5	AUMENTO POR INSUFICIENCIA DE PROVISIONES	0.00	0.00	0.00	0.00
5 5 5 1	AUMENTO POR INSUFICIENCIA DE PROVISIONES	0.00	0.00	0.00	0.00
5 5 6	OTROS GASTOS	0.00	0.00	0.00	0.00
5 5 6 1	GASTOS DE EJERCICIOS ANTERIORES	0.00	0.00	0.00	0.00
5 5 6 2	PERDIDAS POR RESPONSABILIDADES	0.00	0.00	0.00	0.00
5 5 6 3	BONIFICACIONES Y DESCUENTOS OTORGADOS	0.00	0.00	0.00	0.00
5 5 6 4	DIFERENCIAS POR TIPO DE CAMBIO NEGATIVAS	0.00	0.00	0.00	0.00
5 5 6 5	DIFERENCIAS DE COTIZACIONES NEGATIVAS EN VALORES NEGOCIABLES	0.00	0.00	0.00	0.00
5 5 6 6	RESULTADO POR POSICIÓN MONETARIA	0.00	0.00	0.00	0.00
5 5 6 7	PERDIDAS POR PARTICIPACIÓN PATRIMONIAL	0.00	0.00	0.00	0.00
5 5 6 8	DIFERENCIAS POR REESTRUCTURACION DE DEUDA PUBLICA NEGATIVAS	0.00	0.00	0.00	0.00
5 5 6 9	OTROS GASTOS VARIOS	0.00	0.00	0.00	0.00
5 6	INVERSIÓN PUBLICA	0.00	0.00	0.00	0.00
5 6 1	INVERSIÓN PUBLICA NO CAPITALIZABLE	0.00	0.00	0.00	0.00
5 6 1 1	CONSTRUCCIÓN EN BIENES NO CAPITALIZABLE	0.00	0.00	0.00	0.00
7	CUENTAS DE ORDEN CONTABLES	0.00	0.00	0.00	0.00
7 1	VALORES	0.00	0.00	0.00	0.00
7 1 1	VALORES EN CUSTODIA	0.00	0.00	0.00	0.00
7 1 2	CUSTODIA DE VALORES	0.00	0.00	0.00	0.00
7 1 3	INSTRUMENTOS DE CRÉDITO PRESTADOS A FORMADORES DE MERCADO	0.00	0.00	0.00	0.00
7 1 4	PRESTAMO DE INSTRUMENTOS DE CRÉDITO A FORMADORES DE MERCADO Y SU GARANTIA	0.00	0.00	0.00	0.00
7 1 5	INSTRUMENTOS DE CRÉDITO RECIBIDOS EN GARANTIA DE LOS FORMADORES DE MERCADO	0.00	0.00	0.00	0.00
7 1 6	GARANTÍA DE CRÉDITOS RECIBIDOS DE LOS FORMADORES DE MERCADO	0.00	0.00	0.00	0.00
7 2	EMISIÓN DE OBLIGACIONES	0.00	0.00	0.00	0.00
7 2 1	AUTORIZACIÓN PARA LA EMISIÓN DE BONOS, TÍTULOS Y VALORES DE LA DEUDA PUBLICA INTERNA	0.00	0.00	0.00	0.00
7 2 2	AUTORIZACIÓN PARA LA EMISIÓN DE BONOS, TÍTULOS Y VALORES DE LA DEUDA PUBLICA EXTERNA	0.00	0.00	0.00	0.00
7 2 3	EMISIONES AUTORIZADAS DE LA DEUDA PUBLICA INTERNA Y EXTERNA	0.00	0.00	0.00	0.00
7 2 4	SUSCRIPCIÓN DE CONTRATOS DE PRESTAMOS Y OTRAS OBLIGACIONES DE LA DEUDA PUBLICA INTERNA	0.00	0.00	0.00	0.00
7 2 5	SUSCRIPCIÓN DE CONTRATOS DE PRESTAMOS Y OTRAS OBLIGACIONES DE LA DEUDA PUBLICA EXTERNA	0.00	0.00	0.00	0.00
7 2 6	CONTRATOS DE PRESTAMOS Y OTRAS OBLIGACIONES DE LA DEUDA PUBLICA INTERNA Y EXTERNA	0.00	0.00	0.00	0.00
7 3	AVALES Y GARANTIAS	0.00	0.00	0.00	0.00
7 3 1	AVALES AUTORIZADOS	0.00	0.00	0.00	0.00
7 3 2	AVALES FIRMADOS	0.00	0.00	0.00	0.00
7 3 3	FIANZAS Y GARANTIAS RECIBIDAS POR DEUDAS A COBRAR	0.00	0.00	0.00	0.00
7 3 4	FIANZAS Y GARANTIAS RECIBIDAS	0.00	0.00	0.00	0.00
7 3 5	FIANZAS OTORGADAS PARA RESPALDAR OBLIGACIONES NO FISCALES DEL GOBIERNO	0.00	0.00	0.00	0.00

7.3	FIANZAS OTORGADAS DEL GOBIERNO PARA RESPALDAR OBLIGACIONES NO FISCALES	0.00	0.00	0.00	0.00
7.4	JUICIOS	0.00	0.00	0.00	0.00
7.4.1	DEMANDAS JUDICIAL EN PROCESO DE RESOLUCION	0.00	0.00	0.00	0.00
7.4.2	RESOLUCION DE DEMANDAS EN PROCESO JUDICIAL	0.00	0.00	0.00	0.00
7.5	INVERSION MEDIANTE PROYECTOS PARA PRESTACION DE SERVICIOS (PPS) Y SIMILARES	0.00	0.00	0.00	0.00
7.5.1	CONTRATOS PARA INVERSION MEDIANTE PROYECTOS PARA PRESTACION DE SERVICIOS (PPS) Y SIMILARES	0.00	0.00	0.00	0.00
7.5.2	INVERSION PUBLICA CONTRATADA MEDIANTE PROYECTOS PARA PRESTACION DE SERVICIOS (PPS) Y SIMILARES	0.00	0.00	0.00	0.00
7.6	BIENES EN CONCESIONADOS O EN COMODATO	0.00	0.00	0.00	0.00
7.6.1	BIENES BAJO CONTRATO EN CONCESION	0.00	0.00	0.00	0.00
7.6.2	CONTRATO DE CONCESION POR BIENES	0.00	0.00	0.00	0.00
7.6.3	BIENES BAJO CONTRATO EN COMODATO	0.00	0.00	0.00	0.00
7.6.4	CONTRATO DE COMODATO POR BIENES	0.00	0.00	0.00	0.00


Nota de Gestión Administrativa 17


De conformidad con la nota de gestión administrativa número 17 la Información Contable deberá estar firmada en cada página de la misma e incluir al final la siguiente leyenda: "Bajo protesta de decir verdad declaramos que los Estados Financieros y sus notas, son razonablemente correctos y son responsabilidad del emisor".



 LIC. SERGIO ZEPHERI VELÁZQUEZ VAZQUEZ
 PRESIDENTE MUNICIPAL


 LIC. DORA GABRIELA DE LUNA GÓMEZ
 TESORERO MUNICIPAL


 RIG. VAZQUEZ VEGA ZEPHERIAS
 SINDICA DE MINORIA


 LIC. REBECA MORALES PADRO
 REGIDORA DE HACIENDA


 CP. EULEMA GONZÁLEZ GARCÍA
 CONTRALORA MUNICIPAL


 PROFRA. ANA ELIZABETH SERRÓN TAÑEZ
 SINDICA DE MAYORIA

MUNICIPIO DE NAVA, COAHUILA					
Balance de Comprobación					
Del 01 de abril al 30 de junio de 2021					
CÓDIGO	CUBENTA CONTABLE	SALDO INICIAL	CARGOS	ABONOS	SALDO FINAL
0	CUENTAS DE ORDEN PRESUPUESTARIAS	0.00	479,979,358.37	479,979,358.37	0.00
0.1	LEY DE INGRESOS	0.00	64,998,754.75	64,998,754.75	0.00
0.1.1	LEY DE INGRESOS ESTIMADA	135,677,917.24	0.00	0.00	135,677,917.24
0.1.2	LEY DE INGRESOS POR EJECUTAR	62,841,363.94	32,495,352.39	0.00	50,345,011.55
0.1.3	MODIFICACIONES A LA LEY DE INGRESOS ESTIMADA	0.00	0.00	0.00	0.00
0.1.4	LEY DE INGRESOS DEVENGADA	0.00	32,495,352.39	32,495,352.39	0.00
0.1.5	LEY DE INGRESOS RECAUDADA	32,638,553.30	0.00	32,495,352.39	85,134,905.00
0.3	PRESUPUESTO DE EGRESOS	0.00	414,982,506.69	414,982,506.69	0.00
0.3.1	PRESUPUESTO DE EGRESOS APROBADO	135,677,917.24	0.00	0.00	135,677,917.24
0.3.2	PRESUPUESTO DE EGRESOS POR EJERCER	121,150,099.39	153,419,957.76	160,041,522.05	114,528,235.11
0.3.3	MODIFICACIONES AL PRESUPUESTO DE EGRESOS APROBADO	69,034,212.54	134,859,851.21	153,419,957.76	87,364,219.11
0.3.4	PRESUPUESTO DE EGRESOS COMPROMETIDO	46,354,056.00	21,551,870.64	33,024,084.64	37,882,452.00
0.3.5	PRESUPUESTO DE EGRESOS DEVENGADO	0.00	33,024,084.64	33,024,084.64	0.00
0.3.6	PRESUPUESTO DE EGRESOS EJERCIDO	133,544.87	33,024,084.64	33,873,151.08	64,478.63
0.3.7	PRESUPUESTO DE EGRESOS PAGADO	37,073,619.53	33,873,151.08	0.00	70,946,770.61

Nota de Gestión Administrativa 17

De conformidad con la nota de gestión administrativa número 17 la Información Contable deberá estar firmada en cada página de la misma e incluir al final la siguiente leyenda: "Bajo protesta de decir verdad declaramos que los Estados Financieros y sus notas, son razonablemente correctos y son responsabilidad del emisor".


 LIC. SERGIO ZEPHERI VELÁZQUEZ VAZQUEZ
 PRESIDENTE MUNICIPAL


 LIC. DORA GABRIELA DE LUNA GÓMEZ
 TESORERO MUNICIPAL


 RIG. VAZQUEZ VEGA ZEPHERIAS
 SINDICA DE MINORIA


 LIC. REBECA MORALES PADRO
 REGIDORA DE HACIENDA


 CP. EULEMA GONZÁLEZ GARCÍA
 CONTRALORA MUNICIPAL


 PROFRA. ANA ELIZABETH SERRÓN TAÑEZ
 SINDICA DE MAYORIA



MUNICIPIO DE NAVA COAHUILA
Avance 2do. Trim. 2021



I.-INFORMACIÓN CONTABLE
r.- BALANZA DE COMPROBACION
4TO. NIVEL, INCLUYENDO CUENTAS
ORDEN CONTABLES Y PRESUPUESTARIAS
01 de Ene a 30 de Junio 2021

MUNICIPIO DE NAVAJA, COAHUILA					
Balanza de Comprobación					
Del 01 de enero al 30 de Julio de 2021					
CÓDIGO	CUENTA CONTABLE	SALDO INICIAL	CARGOS	ABONOS	SALDO FINAL
1	ACTIVO	87,968,473.86	337,007,859.64	313,867,083.88	521,500,250.48
1.1	ACTIVO CIRCULANTE	7,388,542.91	337,379,748.49	313,867,083.88	21,572,333.52
1.1.1	EFFECTIVO Y EQUIVALENTES	2,048,878.91	137,616,486.21	125,944,018.23	15,738,906.89
1.1.1.1	EFFECTIVO	0.00	80,000.00	0.00	90,000.00
1.1.1.2	BANCOS/DEPOSITOS	2,048,878.91	137,536,486.21	125,944,018.23	15,638,906.89
1.1.1.3	BANCOS/DEPENDENCIAS Y OTROS	0.00	0.00	0.00	0.00
1.1.1.4	INVERSIONES TEMPORALES (HASTA 3 MESES)	0.00	0.00	0.00	0.00
1.1.1.5	FONDOS CON AFECTACIÓN ESPECÍFICA	0.00	0.00	0.00	0.00
1.1.1.6	DEPOSITOS DE FONDOS DE TERCEROS EN GARANTÍA Y/O ADMINISTRACIÓN	0.00	0.00	0.00	0.00
1.1.1.8	OTROS EFFECTIVOS Y EQUIVALENTES	0.00	0.00	0.00	0.00
1.1.2	DERECHOS A RECIBIR EFFECTIVO O EQUIVALENTES	831,283.83	88,058,880.28	83,738,913.28	1,019,353.63
1.1.2.1	INVERSIONES FINANCIERAS DE CORTO PLAZO	0.00	0.00	0.00	0.00
1.1.2.2	CUENTAS POR COBRAR A CORTO PLAZO	0.00	44,849,015.01	44,845,015.01	0.00
1.1.2.3	DEUDORES DIVERSOS POR COBRAR A CORTO PLAZO	279,543.32	175,323.59	152,028.82	298,838.09
1.1.2.4	INGRESOS POR RECUPERAR A CORTO PLAZO	374,854.81	40,454,830.82	40,484,930.82	374,854.81
1.1.2.6	DEUDORES POR AVANCOS DE LA TESORERÍA A CORTO PLAZO	0.00	0.00	0.00	0.00
1.1.2.8	PRESTAMOS OTORGADOS A CORTO PLAZO	1,237.56	588,851.00	252,985.75	296,822.75
1.1.2.9	OTROS DERECHOS A RECIBIR EFFECTIVO O EQUIVALENTES A CORTO PLAZO	0.00	0.00	0.00	0.00
1.1.3	DERECHOS A RECIBIR BIENES O SERVICIOS	3,329,879.07	3,889,399.41	882,117.49	6,432,560.99
1.1.3.1	ANTICIPO A PROVEEDORES POR ADQUISICIÓN DE BIENES Y PRESTACIÓN DE SERVICIOS A CORTO PLAZO	714,329.82	447,534.88	33,618.73	1,129,045.90
1.1.3.2	ANTICIPO A PROVEEDORES POR ADQUISICIÓN DE BIENES INMUEBLES Y MUEBLES A CORTO PLAZO	0.00	0.00	0.00	0.00
1.1.3.3	ANTICIPO A PROVEEDORES POR ADQUISICIÓN DE BIENES INTANGIBLES A CORTO PLAZO	0.00	0.00	0.00	0.00
1.1.3.4	ANTICIPO A CONTRATISTAS POR OBRAS PÚBLICAS A CORTO PLAZO	2,615,549.25	3,441,864.53	850,288.77	5,306,015.01
1.1.3.9	OTROS DERECHOS A RECIBIR BIENES O SERVICIOS A CORTO PLAZO	0.00	0.00	0.00	0.00
1.1.4	INVENTARIOS	0.00	0.00	0.00	0.00
1.1.4.1	INVENTARIO DE MERCANCIAS PARA VENTA	0.00	0.00	0.00	0.00
1.1.4.2	INVENTARIO DE MERCANCIAS TERMINADAS	0.00	0.00	0.00	0.00
1.1.4.3	INVENTARIO DE MERCANCIAS EN PROCESO DE ELABORACIÓN	0.00	0.00	0.00	0.00
1.1.4.4	INVENTARIO DE MATERIAS PRIMAS, MATERIALES Y SUMINISTROS PARA PRODUCCIÓN	0.00	0.00	0.00	0.00
1.1.4.5	BIENES EN TRANSITO	0.00	0.00	0.00	0.00
1.1.5	ALMACENES	0.00	0.00	0.00	0.00
1.1.5.1	ALMACÉN DE MATERIALES Y SUMINISTROS DE CONSUMO	0.00	0.00	0.00	0.00
1.1.6	ESTIMACIÓN POR PÉRDIDA O DETERIORO DE ACTIVOS CIRCULANTES	0.00	0.00	0.00	0.00
1.1.6.1	ESTRACIONES PARA CUENTAS INCOBRABLES POR DERECHOS A RECIBIR EFFECTIVO O EQUIVALENTES	0.00	0.00	0.00	0.00
1.1.6.2	ESTRACION POR DETERIORO DE INVENTARIOS	0.00	0.00	0.00	0.00
1.1.6	OTROS ACTIVOS CIRCULANTES	0.00	0.00	0.00	0.00
1.1.6.1	VALORES EN GARANTÍA	0.00	0.00	0.00	0.00
1.1.6.2	BIENES EN GARANTÍA (EXCLUYE DEPÓSITOS DE FONDOS)	0.00	0.00	0.00	0.00
1.1.6.3	BIENES DERIVADOS DE EMPRÉDOS, DECRETOS, ASEGURAMIENTOS Y DACIÓN EN PAGO	0.00	0.00	0.00	0.00
1.1.6.4	ADQUISICIÓN O/NI FONDOS DE TERCEROS	0.00	0.00	0.00	0.00
1.2	ACTIVO NO CIRCULANTE	90,580,630.95	8,719,110.71	0.00	109,299,741.66
1.2.1	INVERSIONES FINANCIERAS A LARGO PLAZO	0.00	0.00	0.00	0.00
1.2.1.1	INVERSIONES A LARGO PLAZO	0.00	0.00	0.00	0.00
1.2.1.2	TÍTULOS Y VALORES A LARGO PLAZO	0.00	0.00	0.00	0.00
1.2.1.3	FIDUCIARIOS, MANDATOS Y CONTRATOS ANÁLOGOS	0.00	0.00	0.00	0.00
1.2.1.4	PARTICIPACIONES Y APORTACIONES DE CAPITAL	0.00	0.00	0.00	0.00
1.2.2	DERECHOS A RECIBIR EFFECTIVO O EQUIVALENTES A LARGO PLAZO	0.00	0.00	0.00	0.00
1.2.2.1	OCULOS/OTROS POR COBRAR A LARGO PLAZO	0.00	0.00	0.00	0.00
1.2.2.2	OCULOS/OTROS DIVERSOS A LARGO PLAZO	0.00	0.00	0.00	0.00
1.2.2.3	INGRESOS POR RECUPERAR A LARGO PLAZO	0.00	0.00	0.00	0.00
1.2.2.4	PRESTAMOS OTORGADOS A LARGO PLAZO	0.00	0.00	0.00	0.00
1.2.2.5	OTROS DERECHOS A RECIBIR EFFECTIVO O EQUIVALENTES A LARGO PLAZO	0.00	0.00	0.00	0.00
1.2.3	BIENES INMUEBLES, INFRAESTRUCTURA Y CONSTRUCCIONES EN PROCESO	90,580,630.95	8,826,299.29	0.00	99,406,930.24
1.2.3.1	TERRENOS	14,710,883.59	0.00	0.00	14,710,883.59
1.2.3.2	VIVIENDAS	0.00	0.00	0.00	0.00
1.2.3.3	EDIFICIOS NO HABITACIONALES	1,495,723.27	0.00	0.00	1,495,723.27
1.2.3.4	INFRAESTRUCTURA	0.00	0.00	0.00	0.00
1.2.3.5	CONSTRUCCIONES EN PROCESO EN BIENES DE DOMINIO PÚBLICO	32,322,813.18	8,819,486.12	0.00	41,142,299.30
1.2.3.6	CONSTRUCCIONES EN PROCESO EN BIENES PROPIOS	3,914,065.18	1,436,813.57	0.00	4,350,878.75
1.2.3.8	OTROS BIENES INMUEBLES	0.00	0.00	0.00	0.00
1.2.4	BIENES MUEBLES	26,913,419.48	2,892,712.46	0.00	29,806,131.94
1.2.4.1	MOBILIARIO Y EQUIPO DE ADMINISTRACIÓN	8,812,918.16	136,192.68	0.00	8,949,110.84
1.2.4.2	MOBILIARIO Y EQUIPO EDUCACIONAL Y RECREATIVO	218,477.52	3,520.80	0.00	222,000.32
1.2.4.3	EQUIPO E INSTRUMENTAL MÉDICO Y DE LABORATORIO	343,353.32	195,417.28	0.00	438,770.60
1.2.4.4	VEHÍCULOS Y EQUIPO DE TRANSPORTE	21,283,267.96	8,193,290.00	0.00	29,476,557.96
1.2.4.5	EQUIPO DE DEFENSA Y SEGURIDAD	1,520,038.23	121,390.00	0.00	1,641,428.23
1.2.4.6	MAQUINARIA, OTROS EQUIPOS Y HERRAMIENTAS	8,248,890.34	719,811.81	0.00	8,968,702.15
1.2.4.7	COLECCIONES, OBRAS DE ARTE Y OBJETOS VALIOSOS	87,881.62	0.00	0.00	87,881.62
1.2.4.8	ACTIVOS BIOLÓGICOS	89,755.82	82,300.00	0.00	7,455.82
1.2.5	ACTIVOS INTANGIBLES	0.00	0.00	0.00	0.00
1.2.5.1	SOFTWARE	0.00	0.00	0.00	0.00

1252	PATENTES, MARCAS Y DERECHOS	0.00	0.00	0.00	0.00
1253	CONCESSIONES Y FRAANCIAS	0.00	0.00	0.00	0.00
1254	LICENCIAS	0.00	0.00	0.00	0.00
1258	OTROS ACTIVOS INTANGIBLES	0.00	0.00	0.00	0.00
128	DEPRECIACIÓN, DETERIORO Y AMORTIZACIÓN ACUMULADA DE BIENES	0.00	0.00	0.00	0.00
1281	DEPRECIACIÓN ACUMULADA DE BIENES INMUEBLES	0.00	0.00	0.00	0.00
1282	DEPRECIACIÓN ACUMULADA DE INFRAESTRUCTURA	0.00	0.00	0.00	0.00
1283	DEPRECIACIÓN ACUMULADA DE BIENES MUEBLES	0.00	0.00	0.00	0.00
1284	DETERIORO ACUMULADO DE ACTIVOS BIOLÓGICOS	0.00	0.00	0.00	0.00
1285	AMORTIZACIÓN ACUMULADA DE ACTIVOS INTANGIBLES	0.00	0.00	0.00	0.00
127	ACTIVOS DIFERIDOS	0.00	0.00	0.00	0.00
1271	ESTUDIOS, FORMULACIÓN Y EVALUACIÓN DE PROYECTOS	0.00	0.00	0.00	0.00
1272	DERECHOS SOBRE BIENES EN RÉGIMEN DE ARRENDAMIENTO FINANCIERO	0.00	0.00	0.00	0.00
1273	GASTOS PAGADOS POR ADELANTADO A LARGO PLAZO	0.00	0.00	0.00	0.00
1274	AVÍOS A LARGO PLAZO	0.00	0.00	0.00	0.00
1275	BENEFICIOS AL RETIRO DE EMPLEADOS PAGADOS POR ADELANTADO	0.00	0.00	0.00	0.00
1278	OTROS ACTIVOS DIFERIDOS	0.00	0.00	0.00	0.00
128	ESTIMACIÓN POR PÉRDIDA O DETERIORO DE ACTIVOS NO CIRCULANTES	0.00	0.00	0.00	0.00
1281	ESTIMACIONES POR PÉRDIDA DE CUENTAS INCOBRABLES DE DOCUMENTOS POR COBRAR A LARGO PLAZO	0.00	0.00	0.00	0.00
1282	ESTIMACIONES POR PÉRDIDA DE CUENTAS INCOBRABLES DE DEUDORES DIVERSOS POR COBRAR A LARGO PLAZO	0.00	0.00	0.00	0.00
1283	ESTIMACIONES POR PÉRDIDA DE CUENTAS INCOBRABLES DE INGRESOS POR COBRAR A LARGO PLAZO	0.00	0.00	0.00	0.00
1284	ESTIMACIONES POR PÉRDIDA DE CUENTAS INCOBRABLES DE PRÉSTAMOS OTORGADOS A LARGO PLAZO	0.00	0.00	0.00	0.00
1285	ESTIMACIONES POR PÉRDIDA DE OTRAS CUENTAS INCOBRABLES A LARGO PLAZO	0.00	0.00	0.00	0.00
129	OTROS ACTIVOS NO CIRCULANTES	0.00	0.00	0.00	0.00
1291	BIENES EN CONCESIÓN	0.00	0.00	0.00	0.00
1292	BIENES EN ARRENDAMIENTO FINANCIERO	0.00	0.00	0.00	0.00
1293	BIENES EN COMODATO	0.00	0.00	0.00	0.00
2	PASIVO	15,199,311.87	70,876,721.22	88,274,208.44	12,584,798.79
2.1	PASIVO CIRCULANTE	6,747,748.74	70,876,721.22	88,274,208.44	4,143,033.96
2.1.1	CUENTAS POR PAGAR A CORTO PLAZO	6,747,748.74	66,196,738.48	67,504,662.74	6,205,878.00
2.1.1.1	SERVICIOS PERSONALES POR PAGAR A CORTO PLAZO	0.00	21,378,187.98	21,378,187.98	0.00
2.1.1.2	PROVEEDORES POR PAGAR A CORTO PLAZO	2,224,222.52	26,798,962.13	25,482,221.43	1,917,841.87
2.1.1.3	CONTRATISTAS POR OBRAS PÚBLICAS POR PAGAR A CORTO PLAZO	2,383,317.54	10,872,223.75	9,125,298.94	626,342.69
2.1.1.4	PARTICIPACIONES Y APORTACIONES POR PAGAR A CORTO PLAZO	0.00	0.00	0.00	0.00
2.1.1.5	TRANSFERENCIAS OTORGADAS POR PAGAR A CORTO PLAZO	121,314.82	4,279,698.50	4,180,657.98	1,616.30
2.1.1.6	INTERESES, COMISIONES Y OTROS GASTOS DE LA DEUDA PÚBLICA POR PAGAR A CORTO PLAZO	0.00	338,299.94	328,298.94	0.00
2.1.1.7	RETENCIONES Y CONTRIBUCIONES POR PAGAR A CORTO PLAZO	2,826,112.87	7,545,898.38	9,237,628.71	4,488,844.00
2.1.1.8	DEVOLUCIONES DE LA LEY DE INGRESOS POR PAGAR A CORTO PLAZO	2,335.81	2,588.68	2,935.04	2,325.81
2.1.1.9	OTRAS CUENTAS POR PAGAR A CORTO PLAZO	-771,333.82	-1,850,324.58	-1,850,324.58	-771,285.62
2.1.2	DOCUMENTOS POR PAGAR A CORTO PLAZO	0.00	0.00	0.00	0.00
2.1.2.1	DOCUMENTOS COMERCIALES POR PAGAR A CORTO PLAZO	0.00	0.00	0.00	0.00
2.1.2.2	DOCUMENTOS CON CONTRATISTAS POR OBRAS PÚBLICAS POR PAGAR A CORTO PLAZO	0.00	0.00	0.00	0.00
2.1.2.3	OTROS DOCUMENTOS POR PAGAR A CORTO PLAZO	0.00	0.00	0.00	0.00
2.1.3	PORCIÓN A CORTO PLAZO DE LA DEUDA PÚBLICA A LARGO PLAZO	0.00	2,112,841.64	0.00	-2,112,841.64
2.1.3.1	PORCIÓN A CORTO PLAZO DE LA DEUDA PÚBLICA INTERNA	0.00	2,112,841.64	0.00	-2,112,841.64
2.1.3.2	PORCIÓN A CORTO PLAZO DE LA DEUDA PÚBLICA EXTERNA	0.00	0.00	0.00	0.00
2.1.3.3	PORCIÓN A CORTO PLAZO DE ARRENDAMIENTO FINANCIERO	0.00	0.00	0.00	0.00
2.1.4	TÍTULOS Y VALORES A CORTO PLAZO	0.00	0.00	0.00	0.00
2.1.4.1	TÍTULOS Y VALORES DE LA DEUDA PÚBLICA INTERNA A CORTO PLAZO	0.00	0.00	0.00	0.00
2.1.4.2	TÍTULOS Y VALORES DE LA DEUDA PÚBLICA EXTERNA A CORTO PLAZO	0.00	0.00	0.00	0.00
2.1.5	PASIVOS DIFERIDOS A CORTO PLAZO	0.00	0.00	0.00	0.00
2.1.5.1	INTERESES COBRADOS POR ADELANTADO A CORTO PLAZO	0.00	0.00	0.00	0.00
2.1.5.2	INTERESES COBRADOS POR ADELANTADO A CORTO PLAZO	0.00	0.00	0.00	0.00
2.1.5.3	OTROS PASIVOS DIFERIDOS A CORTO PLAZO	0.00	0.00	0.00	0.00
2.1.6	FONDOS Y BIENES DE TERCEROS EN GARANTÍA NO ADMINISTRACIÓN A CORTO PLAZO	0.00	0.00	0.00	0.00
2.1.6.1	FONDOS EN GARANTÍA A CORTO PLAZO	0.00	0.00	0.00	0.00
2.1.6.2	FONDOS EN ADMINISTRACIÓN A CORTO PLAZO	0.00	0.00	0.00	0.00
2.1.6.3	FONDOS CONTINGENTES A CORTO PLAZO	0.00	0.00	0.00	0.00
2.1.6.4	FONDOS DE FIDUCIARIOS, MANDATOS Y CONTRATOS ANALÓGICOS A CORTO PLAZO	0.00	0.00	0.00	0.00
2.1.6.5	OTROS FONDOS DE TERCEROS EN GARANTÍA NO ADMINISTRACIÓN A CORTO PLAZO	0.00	0.00	0.00	0.00
2.1.6.6	VALORES Y BIENES EN GARANTÍA A CORTO PLAZO	0.00	0.00	0.00	0.00
2.1.7	PROVISIONES A CORTO PLAZO	0.00	0.00	0.00	0.00
2.1.7.1	PROVISIÓN PARA OBRANDAS Y JUICIOS A CORTO PLAZO	0.00	0.00	0.00	0.00
2.1.7.2	PROVISIÓN PARA CONTINGENCIAS A CORTO PLAZO	0.00	0.00	0.00	0.00
2.1.7.3	OTRAS PROVISIONES A CORTO PLAZO	0.00	0.00	0.00	0.00
2.1.8	OTROS PASIVOS A CORTO PLAZO	0.00	569,023.70	569,023.70	0.00
2.1.8.1	HONORARIOS POR CLASIFICAR	0.00	0.00	0.00	0.00
2.1.8.2	RECAUDACIÓN POR PARTICIPAR	0.00	0.00	0.00	0.00
2.1.8.3	OTROS PASIVOS CIRCULANTES	0.00	569,023.70	569,023.70	0.00
2.2	PASIVO NO CIRCULANTE	8,451,563.03	0.00	0.00	8,451,764.83
2.2.1	CUENTAS POR PAGAR A LARGO PLAZO	0.00	0.00	0.00	0.00
2.2.1.1	PROVEEDORES POR PAGAR A LARGO PLAZO	0.00	0.00	0.00	0.00
2.2.1.2	CONTRATISTAS POR OBRAS PÚBLICAS POR PAGAR A LARGO PLAZO	0.00	0.00	0.00	0.00
2.2.2	DOCUMENTOS POR PAGAR A LARGO PLAZO	0.00	0.00	0.00	0.00

2 2 2 1	DOCUMENTOS COMERCIALES POR PAGAR A LARGO PLAZO	0 00	0 00	0 00	0 00
2 2 2 2	DOCUMENTOS CON CONTRATISTAS POR OBRAS PUBLICAS POR PAGAR A LARGO PLAZO	0 00	0 00	0 00	0 00
2 2 2 8	OTROS DOCUMENTOS POR PAGAR A LARGO PLAZO	0 00	0 00	0 00	0 00
2 2 3	DEUDA PUBLICA A LARGO PLAZO	8 481 782.63	0 00	0 00	8 481 782.63
2 2 3 1	TITULOS Y VALORES DE LA DEUDA PUBLICA INTERNA A LARGO PLAZO	0 00	0 00	0 00	0 00
2 2 3 3	TITULOS Y VALORES DE LA DEUDA PUBLICA EXTERNA A LARGO PLAZO	0 00	0 00	0 00	0 00
2 2 3 3	PRESTAMOS DE LA DEUDA PUBLICA INTERNA POR PAGAR A LARGO PLAZO	8 481 782.63	0 00	0 00	8 481 782.63
2 2 3 4	PRESTAMOS DE LA DEUDA PUBLICA EXTERNA POR PAGAR A LARGO PLAZO	0 00	0 00	0 00	0 00
2 2 3 5	ARRENDAMIENTO FINANCIERO POR PAGAR A LARGO PLAZO	0 00	0 00	0 00	0 00
2 2 4	PASIVOS DIFERIDOS A LARGO PLAZO	0 00	0 00	0 00	0 00
2 2 4 1	CREDITOS DIFERIDOS A LARGO PLAZO	0 00	0 00	0 00	0 00
2 2 4 2	INTERESES COBRADOS POR ADELANTADO A LARGO PLAZO	0 00	0 00	0 00	0 00
2 2 4 8	OTROS PASIVOS DIFERIDOS A LARGO PLAZO	0 00	0 00	0 00	0 00
2 2 5	FONDOS Y BIENES DE TERCEROS EN GARANTIA Y/O ADMINISTRACION A LARGO PLAZO	0 00	0 00	0 00	0 00
2 2 5 1	FONDOS EN GARANTIA A LARGO PLAZO	0 00	0 00	0 00	0 00
2 2 5 3	FONDOS EN ADMINISTRACION A LARGO PLAZO	0 00	0 00	0 00	0 00
2 2 5 3	FONDOS CONTINGENTES A LARGO PLAZO	0 00	0 00	0 00	0 00
2 2 5 4	FONDOS DE FIDUCIARIOS, MANDATOS Y CONTRATOS ANALOGOS A LARGO PLAZO	0 00	0 00	0 00	0 00
2 2 5 5	OTROS FONDOS DE TERCEROS EN GARANTIA Y/O ADMINISTRACION A LARGO PLAZO	0 00	0 00	0 00	0 00
2 2 5 8	VALORES Y BIENES EN GARANTIA A LARGO PLAZO	0 00	0 00	0 00	0 00
2 2 6	PROVISIONES A LARGO PLAZO	0 00	0 00	0 00	0 00
2 2 6 1	PROVISION PARA DEMANDAS Y JUICIOS A LARGO PLAZO	0 00	0 00	0 00	0 00
2 2 6 3	PROVISION PARA PENALIDADES A LARGO PLAZO	0 00	0 00	0 00	0 00
2 2 6 3	PROVISION PARA CONTINGENCIAS A LARGO PLAZO	0 00	0 00	0 00	0 00
2 2 6 9	OTRAS PROVISIONES A LARGO PLAZO	0 00	0 00	0 00	0 00
3	HACIENDA PUBLICA/PATRIMONIO	82 789,961.23	80,199,387.48	85,234,905.93	108,904,488.66
3 1	HACIENDA PUBLICA/PATRIMONIO CONTRIBUIDO	3,864,381.23	0 00	0 00	3,864,381.23
3 1 1	APORTACIONES	3,864,381.23	0 00	0 00	3,864,381.23
3 1 2	DONACIONES DE CAPITAL	0 00	0 00	0 00	0 00
3 1 3	ACTUALIZACION DE LA HACIENDA PUBLICA/PATRIMONIO	0 00	0 00	0 00	0 00
3 3	HACIENDA PUBLICA (PATRIMONIO GENERADO)	78,925,579.99	80,199,387.48	85,234,905.93	105,040,107.43
3 3 1	RESULTADOS DEL EJERCICIO (AHORRO DESAHORRO)	0 00	80,199,387.48	85,234,905.93	86,138,566.34
3 3 2	RESULTADOS DE EJERCICIOS ANTERIORES	78,924,159.18	0 00	0 00	79,624,169.38
3 3 3	REVALUOS	0 00	0 00	0 00	0 00
3 3 3 1	REVALUO DE BIENES INMUEBLES	0 00	0 00	0 00	0 00
3 3 3 2	REVALUO DE BIENES MUEBLES	0 00	0 00	0 00	0 00
3 3 3 3	REVALUO DE BIENES INTANGIBLES	0 00	0 00	0 00	0 00
3 3 3 9	OTROS REVALUOS	0 00	0 00	0 00	0 00
3 3 4	RESERVAS	0 00	0 00	0 00	0 00
3 3 4 1	RESERVAS DE PATRIMONIO	0 00	0 00	0 00	0 00
3 3 4 3	RESERVAS TERRITORIALES	0 00	0 00	0 00	0 00
3 3 4 3	RESERVAS POR CONTINGENCIAS	0 00	0 00	0 00	0 00
3 3 5	RECTIFICACIONES DE RESULTADOS DE EJERCICIOS ANTERIORES	-718,578.19	0 04	0 34	-718,578.19
3 3 5 1	CAMBIO EN POLITICAS CONTABLES	-1 243 728.00	0 00	0 00	-1 243 728.00
3 3 5 2	CAMBIO POR ERRORES CONTABLES	527 148.81	0 04	0 24	527 148.81
3 3	EXCESO O INSUFICIENCIA EN LA ACTUALIZACION DE LA HACIENDA PUBLICA/PATRIMONIO	0 00	0 00	0 00	0 00
3 3 1	RESULTADO POR POSICION MONETARIA	0 00	0 00	0 00	0 00
3 3 2	RESULTADO POR TENENCIA DE ACTIVOS NO MONETARIOS	0 00	0 00	0 00	0 00
4	INGRESOS Y OTROS BENEFICIOS	0 00	85,234,905.94	85,234,905.88	0 00
4 1	INGRESOS DE GESTION	0 00	49 494 830.82	49 494 832.82	0 00
4 1 1	IMPUESTOS	0 00	21 271 918.61	21 271 918.68	0 00
4 1 1 1	IMPUESTOS SOBRE LOS INGRESOS	0 00	0 00	0 00	0 00
4 1 1 2	IMPUESTOS SOBRE EL PATRIMONIO	0 00	20 872 271.82	20 872 271.82	0 00
4 1 1 3	IMPUESTOS SOBRE LA PRODUCCION, EL COMERCIO Y LAS TRANSACCIONES	0 00	0 00	0 00	0 00
4 1 1 4	IMPUESTOS AL COMERCIO EXTERIOR	0 00	0 00	0 00	0 00
4 1 1 5	IMPUESTOS SOBRE NOMINAS Y ASIMILABLES	0 00	0 00	0 00	0 00
4 1 1 8	IMPUESTOS ECOLOGICOS	0 00	0 00	0 00	0 00
4 1 1 7	ACCESORIOS DE IMPUESTOS	0 00	371 945.87	371 945.87	0 00
4 1 1 8	IMPUESTOS NO COMPRENDIDOS EN LA LEY DE INGRESOS VIGENTES, CAUSADOS EN EJERCICIOS FISCALES ANTERIORES PENDIENTES DE LIQUIDACION O PAGO	0 00	0 00	0 00	0 00
4 1 1 9	OTROS IMPUESTOS	0 00	30 775.00	30 775.00	0 00
4 1 2	CUOTAS Y APORTACIONES DE SEGURIDAD SOCIAL	0 00	0 00	0 00	0 00
4 1 2 1	APORTACIONES PARA FONDOS DE VIVIENDA	0 00	0 00	0 00	0 00
4 1 2 2	CUOTAS PARA LA SEGURIDAD SOCIAL	0 00	0 00	0 00	0 00
4 1 2 3	CUOTAS DE AHORRO PARA EL RETIRO	0 00	0 00	0 00	0 00
4 1 2 4	ACCESORIOS DE CUOTAS Y APORTACIONES DE SEGURIDAD SOCIAL	0 00	0 00	0 00	0 00
4 1 2 9	OTRAS CUOTAS Y APORTACIONES PARA LA SEGURIDAD SOCIAL	0 00	0 00	0 00	0 00
4 1 3	CONTRIBUCIONES DE MEJORAS	0 00	2 438 319.12	2 438 319.12	0 00
4 1 3 1	CONTRIBUCIONES DE MEJORAS POR OBRAS PUBLICAS	0 00	2 012 555.00	2 012 555.00	0 00
4 1 3 2	CONTRIBUCIONES DE MEJORAS NO COMPRENDIDAS EN LA LEY DE INGRESOS VIGENTES, CAUSADAS EN EJERCICIOS FISCALES ANTERIORES PENDIENTES DE LIQUIDACION O PAGO	0 00	425 764.12	425 764.12	0 00
4 1 4	DERECHOS	0 00	12 827 986.20	12 827 986.29	0 00
4 1 4 1	DERECHOS POR EL USO, GOCE, APROVECHAMIENTO O EXPLOTACION DE BIENES DE DOMINIO PUBLICO	0 00	0 00	0 00	0 00
4 1 4 2	DERECHOS A LOS HIDROCARBUROS (DEROGADA)	0 00	0 00	0 00	0 00
4 1 4 3	DERECHOS POR PRESTACION DE SERVICIOS	0 00	12 813 850.28	12 813 850.38	0 00
4 1 4 4	ACCESORIOS DE DERECHOS	0 00	14 099.92	14 099.92	0 00

4.1.4.5	DERECHOS NO COMPRENDIDOS EN LA LEY DE INGRESOS VIGENTE, CAUSADOS EN EJERCICIOS FISCALES ANTERIORES PENDINGES DE LIQUIDACIÓN O PAGO	0.00	0.00	0.00	0.00
4.1.4.9	OTROS DERECHOS	0.00	0.00	0.00	0.00
4.1.5	PRODUCTOS	0.00	139,728.12	139,728.12	0.00
4.1.5.1	PRODUCTOS	0.00	139,728.12	139,728.12	0.00
4.1.5.2	ENAJENACIÓN DE BIENES MUEBLES NO BIENES A SER INVENTARIADOS (DEROGADA)	0.00	0.00	0.00	0.00
4.1.5.3	ACCESORIOS DE PRODUCTOS (DEROGADA)	0.00	0.00	0.00	0.00
4.1.5.4	PRODUCTOS NO COMPRENDIDOS EN LA LEY DE INGRESOS VIGENTE, CAUSADOS EN EJERCICIOS FISCALES ANTERIORES PENDINGES DE LIQUIDACIÓN O PAGO	0.00	0.00	0.00	0.00
4.1.5.9	OTROS PRODUCTOS QUE GENERAN INGRESOS CORRIENTES (DEROGADA)	0.00	0.00	0.00	0.00
4.1.8	APROVECHAMIENTOS	0.00	2,117,886.48	2,117,886.48	0.00
4.1.8.1	INCENTIVOS DERIVADOS DE LA COLABORACIÓN FISCAL (DEROGADA)	0.00	0.00	0.00	0.00
4.1.8.2	MULTAS	0.00	0.00	0.00	0.00
4.1.8.3	INDENIZACIONES	0.00	0.00	0.00	0.00
4.1.8.4	REINTEGROS	0.00	0.00	0.00	0.00
4.1.8.5	APROVECHAMIENTOS PROVENIENTES DE OBRAS PÚBLICAS	0.00	0.00	0.00	0.00
4.1.8.6	APROVECHAMIENTOS NO COMPRENDIDOS EN LA LEY DE INGRESOS VIGENTE, CAUSADOS EN EJERCICIOS FISCALES ANTERIORES PENDINGES DE LIQUIDACIÓN O PAGO	0.00	0.00	0.00	0.00
4.1.8.7	APROVECHAMIENTOS POR APORTACIONES Y COOPERACIONES (DEROGADA)	0.00	0.00	0.00	0.00
4.1.8.8	ACCESORIOS DE APROVECHAMIENTOS	0.00	0.00	0.00	0.00
4.1.8.9	OTROS APROVECHAMIENTOS	0.00	2,117,886.48	2,117,886.48	0.00
4.1.7	INGRESOS POR VENTA DE BIENES Y PRESTACIÓN DE SERVICIOS	0.00	0.00	0.00	0.00
4.1.7.1	INGRESOS POR VENTA DE BIENES Y PRESTACIÓN DE SERVICIOS DE INSTITUCIONES PÚBLICAS DE SEGURIDAD SOCIAL	0.00	0.00	0.00	0.00
4.1.7.2	INGRESOS POR VENTA DE BIENES Y PRESTACIÓN DE SERVICIOS DE EMPRESAS PRODUCTIVAS DEL ESTADO	0.00	0.00	0.00	0.00
4.1.7.3	INGRESOS POR VENTA DE BIENES Y PRESTACIÓN DE SERVICIOS DE ENTIDADES PARAESTATALES Y FIDUCIARIOS NO EMPR	0.00	0.00	0.00	0.00
4.1.7.4	INGRESOS POR VENTA DE BIENES Y PRESTACIÓN DE SERVICIOS DE ENTIDADES PARAESTATALES EMPRESARIALES NO FINAN	0.00	0.00	0.00	0.00
4.1.7.5	INGRESOS POR VENTA DE BIENES Y PRESTACIÓN DE SERVICIOS DE ENTIDADES PARAESTATALES EMPRESARIALES FINANCI	0.00	0.00	0.00	0.00
4.1.7.6	INGRESOS POR VENTA DE BIENES Y PRESTACIÓN DE SERVICIOS DE ENTIDADES PARAESTATALES EMPRESARIALES FINANCI	0.00	0.00	0.00	0.00
4.1.7.7	INGRESOS POR VENTA DE BIENES Y PRESTACIÓN DE SERVICIOS DE FIDUCIARIOS FINANCIEROS PÚBLICOS CON PARTICIPAC	0.00	0.00	0.00	0.00
4.1.7.8	INGRESOS POR VENTA DE BIENES Y PRESTACIÓN DE SERVICIOS DE LOS PODERES LEGISLATIVO Y JUDICIAL, Y DE LOS ÓRGAN	0.00	0.00	0.00	0.00
4.1.9	INGRESOS NO COMPRENDIDOS EN LAS FRACCIONES DE LA LEY DE INGRESOS CAUSADOS EN EJERCICIOS FISCALES ANTER	0.00	0.00	0.00	0.00
4.1.9.1	IMPUESTOS NO COMPRENDIDOS EN LAS FRACCIONES DE LA LEY DE INGRESOS CAUSADOS EN EJERCICIOS FISCALES ANTER	0.00	0.00	0.00	0.00
4.1.9.2	CONTRIBUCIONES DE MEJORA, DERECHOS, PRODUCTOS Y APROVECHAMIENTOS NO COMPRENDIDOS EN LAS FRACCIONES	0.00	0.00	0.00	0.00
4.2	PARTICIPACIONES, APORTACIONES, CONVENIOS, INCENTIVOS DERIVADOS DE LA COLABORACIÓN FISCAL, FONDOS DISTINTOS DE APORTACIONES, TRANSFERENCIAS, ASIGNACIONES, SUBSIDIOS Y SUBVENCIONES, Y PENSIONES Y JUBILACIONES	0.00	44,846,073.07	44,846,073.07	0.00
4.2.1	PARTICIPACIONES, APORTACIONES, CONVENIOS, INCENTIVOS DERIVADOS DE LA COLABORACIÓN FISCAL Y FONDOS DISTINTOS DE APORTACIONES	0.00	44,846,073.07	44,846,073.07	0.00
4.2.1.1	PARTICIPACIONES	0.00	30,278,968.81	30,278,968.81	0.00
4.2.1.2	APORTACIONES	0.00	14,567,088.26	14,567,088.26	0.00
4.2.1.3	CONVENIOS	0.00	0.00	0.00	0.00
4.2.1.4	INCENTIVOS DERIVADOS DE LA COLABORACIÓN FISCAL	0.00	0.00	0.00	0.00
4.2.1.5	FONDOS DISTINTOS DE APORTACIONES	0.00	0.00	0.00	0.00
4.2.2	TRANSFERENCIAS, ASIGNACIONES, SUBSIDIOS Y SUBVENCIONES, Y PENSIONES Y JUBILACIONES	0.00	0.00	0.00	0.00
4.2.2.1	TRANSFERENCIAS Y ASIGNACIONES	0.00	0.00	0.00	0.00
4.2.2.2	TRANSFERENCIAS DEL SECTOR PÚBLICO (DEROGADA)	0.00	0.00	0.00	0.00
4.2.2.3	SUBSIDIOS Y SUBVENCIONES	0.00	0.00	0.00	0.00
4.2.2.4	AYUDAS SOCIALES (DEROGADA)	0.00	0.00	0.00	0.00
4.2.2.5	PENSIONES Y JUBILACIONES	0.00	0.00	0.00	0.00
4.2.2.6	TRANSFERENCIAS DEL EXTERIOR (DEROGADA)	0.00	0.00	0.00	0.00
4.2.2.7	TRANSFERENCIAS DEL FONDO MEXICANO DEL PETRÓLEO PARA LA ESTABILIZACIÓN Y EL DESARROLLO	0.00	0.00	0.00	0.00
4.3	OTROS INGRESOS Y BENEFICIOS	0.00	0.00	0.00	0.00
4.3.1	INGRESOS FINANCIEROS	0.00	0.00	0.00	0.00
4.3.1.1	INTERESES GANADOS DE TÍTULOS, VALORES Y DEMÁS INSTRUMENTOS FINANCIEROS	0.00	0.00	0.00	0.00
4.3.1.2	OTROS INGRESOS FINANCIEROS	0.00	0.00	0.00	0.00
4.3.2	INCREMENTO POR VARIACIÓN DE INVENTARIOS	0.00	0.00	0.00	0.00
4.3.2.1	INCREMENTO POR VARIACIÓN DE INVENTARIOS DE MERCANCIAS PARA VENTA	0.00	0.00	0.00	0.00
4.3.2.2	INCREMENTO POR VARIACIÓN DE INVENTARIOS DE MERCANCIAS TERMINADAS	0.00	0.00	0.00	0.00
4.3.2.3	INCREMENTO POR VARIACIÓN DE INVENTARIOS DE MERCANCIAS EN PROCESO DE ELABORACIÓN	0.00	0.00	0.00	0.00
4.3.2.4	INCREMENTO POR VARIACIÓN DE INVENTARIOS DE MATERIAS PRIMAS, MATERIALES Y SUMINISTROS PARA PRODUCCIÓN	0.00	0.00	0.00	0.00
4.3.2.5	INCREMENTO POR VARIACIÓN DE ALMACÉN DE MATERIAS PRIMAS, MATERIALES Y SUMINISTROS DE CONSUMO	0.00	0.00	0.00	0.00
4.3.3	DISMINUCIÓN DEL EXCESO DE ESTIMACIONES POR PÉRDIDA O DETERIORO U OBSOLESCENCIA	0.00	0.00	0.00	0.00
4.3.3.1	DISMINUCIÓN DEL EXCESO DE ESTIMACIONES POR PÉRDIDA O DETERIORO U OBSOLESCENCIA	0.00	0.00	0.00	0.00
4.3.4	DISMINUCIÓN DEL EXCESO DE PROVISIONES	0.00	0.00	0.00	0.00
4.3.4.1	DISMINUCIÓN DEL EXCESO DE PROVISIONES	0.00	0.00	0.00	0.00
4.3.5	OTROS INGRESOS Y BENEFICIOS VARIOS	0.00	0.00	0.00	0.00
4.3.5.1	OTROS INGRESOS DE EJERCICIOS ANTERIORES (DEROGADA)	0.00	0.00	0.00	0.00
4.3.5.2	BONIFICACIONES Y DESCUENTOS OBTENIDOS	0.00	0.00	0.00	0.00
4.3.5.3	DIFERENCIAS POR TIPO DE CAMBIO A FAVOR	0.00	0.00	0.00	0.00
4.3.5.4	DIFERENCIAS DE COTIZACIONES A FAVOR EN VALORES NEGOCIABLES	0.00	0.00	0.00	0.00
4.3.5.5	RESULTADO POR POSICIÓN MONETARIA	0.00	0.00	0.00	0.00
4.3.5.6	UTILIDADES POR PARTICIPACIÓN PATRIMONIAL	0.00	0.00	0.00	0.00
4.3.5.7	DIFERENCIAS POR REESTRUCTURACIÓN DE DEUDA PÚBLICA A FAVOR	0.00	0.00	0.00	0.00
4.3.5.9	OTROS INGRESOS Y BENEFICIOS VARIOS	0.00	0.00	0.00	0.00
5	GASTOS Y OTRAS PERDIDAS	0.00	59,188,397.45	59,188,397.45	0.00
5.1	GASTOS DE FUNCIONAMIENTO	0.00	49,848,720.51	49,848,720.51	0.00
5.1.1	SERVICIOS PERSONALES	0.00	22,717,370.64	22,717,370.64	0.00
5.1.1.1	REMUNERACIONES AL PERSONAL DE CARÁCTER PERMANENTE	0.00	22,302,045.87	22,302,045.87	0.00

5.1.1.2	REMUNERACIONES AL PERSONAL DE CARÁCTER TRANSITORIO	0.00	0.00	0.00	0.00
5.1.1.3	REMUNERACIONES ADICIONALES Y ESPECIALES	0.00	1,612,826.23	1,612,826.23	0.00
5.1.1.4	SEGURIDAD SOCIAL	0.00	1,948,170.18	1,948,170.18	0.00
5.1.1.5	OTRAS PRESTACIONES SOCIALES Y ECONÓMICAS	0.00	634,228.80	634,228.80	0.00
5.1.1.6	PAGO DE ESTÍMULOS A SERVIDORES PÚBLICOS	0.00	0.00	0.00	0.00
5.1.2	MATERIALES Y SUMINISTROS	0.00	8,318,632.23	8,318,632.23	0.00
5.1.2.1	MATERIALES DE ADMINISTRACIÓN EMISIÓN DE DOCUMENTOS Y ARTÍCULOS OFICIALES	0.00	819,098.76	819,098.76	0.00
5.1.2.2	ALIMENTOS Y UTENSILIOS	0.00	184,310.83	184,310.83	0.00
5.1.2.3	MATERIAS PRIMAS Y MATERIALES DE PRODUCCIÓN Y COMERCIALIZACIÓN	0.00	0.00	0.00	0.00
5.1.2.4	MATERIALES Y ARTÍCULOS DE CONSTRUCCIÓN Y DE REPARACIÓN	0.00	1,328,681.84	1,328,681.84	0.00
5.1.2.5	PRODUCTOS QUÍMICOS FARMACÉUTICOS Y DE LABORATORIO	0.00	804,787.48	804,787.48	0.00
5.1.2.6	COMBUSTIBLES LUBRICANTES Y ADITIVOS	0.00	4,363,101.76	4,363,101.76	0.00
5.1.2.7	VESTUARIO, BLANCO, PREMIAS DE PROTECCIÓN Y ARTÍCULOS DEPORTIVOS	0.00	182,637.03	182,637.03	0.00
5.1.2.8	MATERIALES Y SUMINISTROS PARA SEGURIDAD	0.00	0.00	0.00	0.00
5.1.2.9	HERRAMIENTAS, REPOSICIONES Y ACCESORIOS MENORES	0.00	1,022,888.79	1,022,888.79	0.00
5.1.3	SERVICIOS GENERALES	0.00	14,814,317.80	14,814,317.80	0.00
5.1.3.1	SERVICIOS BÁSICOS	0.00	8,256,882.28	8,256,882.28	0.00
5.1.3.2	SERVICIOS DE ARRENDAMIENTO	0.00	1,420,105.53	1,420,105.53	0.00
5.1.3.3	SERVICIOS PROFESIONALES, CIENTÍFICOS Y TÉCNICOS Y OTROS SERVICIOS	0.00	3,035,830.81	3,035,830.81	0.00
5.1.3.4	SERVICIOS FINANCIEROS, BANCARIOS Y COMERCIALES	0.00	312,462.84	312,462.84	0.00
5.1.3.5	SERVICIOS DE INSTALACIÓN, REPARACIÓN, MANTENIMIENTO Y CONSERVACIÓN	0.00	2,586,387.04	2,586,387.04	0.00
5.1.3.6	SERVICIOS DE COMUNICACIÓN SOCIAL Y PUBLICIDAD	0.00	613,382.00	613,382.00	0.00
5.1.3.7	SERVICIOS DE TRASLADO Y VIÁTICOS	0.00	172,872.77	172,872.77	0.00
5.1.3.8	SERVICIOS OFICIALES	0.00	448,526.47	448,526.47	0.00
5.1.3.9	OTROS SERVICIOS GENERALES	0.00	445,087.95	445,087.95	0.00
5.2	TRANSFERENCIAS, ASIGNACIONES, SUBSIDIOS Y OTRAS AYUDAS	0.00	9,014,278.00	9,014,278.00	0.00
5.2.1	TRANSFERENCIAS INTERNAS Y ASIGNACIONES AL SECTOR PÚBLICO	0.00	0.00	0.00	0.00
5.2.1.1	ASIGNACIONES AL SECTOR PÚBLICO	0.00	0.00	0.00	0.00
5.2.1.2	TRANSFERENCIAS INTERNAS AL SECTOR PÚBLICO	0.00	0.00	0.00	0.00
5.2.2	TRANSFERENCIAS AL RESTO DEL SECTOR PÚBLICO	0.00	0.00	0.00	0.00
5.2.2.1	TRANSFERENCIAS A ENTIDADES PARAESTATALES	0.00	0.00	0.00	0.00
5.2.2.2	TRANSFERENCIAS A ENTIDADES FEDERATIVAS Y MUNICIPIOS	0.00	0.00	0.00	0.00
5.2.3	SUBSIDIOS Y SUBVENCIONES	0.00	4,833,620.02	4,833,620.02	0.00
5.2.3.1	SUBSIDIOS	0.00	4,833,620.02	4,833,620.02	0.00
5.2.3.2	SUBVENCIONES	0.00	0.00	0.00	0.00
5.2.4	AYUDAS SOCIALES	0.00	4,180,642.88	4,180,642.88	0.00
5.2.4.1	AYUDAS SOCIALES A PERSONAS	0.00	4,080,383.48	4,080,383.48	0.00
5.2.4.2	BECAS	0.00	0.00	0.00	0.00
5.2.4.3	AYUDAS SOCIALES A INSTITUCIONES	0.00	100,259.40	100,259.40	0.00
5.2.4.4	AYUDAS SOCIALES POR DESASTRES NATURALES Y OTROS SISMOS	0.00	0.00	0.00	0.00
5.2.5	PENSIONES Y JUBILACIONES	0.00	0.00	0.00	0.00
5.2.5.1	PENSIONES	0.00	0.00	0.00	0.00
5.2.5.2	JUBILACIONES	0.00	0.00	0.00	0.00
5.2.5.3	OTRAS PENSIONES Y JUBILACIONES	0.00	0.00	0.00	0.00
5.2.6	TRANSFERENCIAS A FIDEICOMISOS, MANDATOS Y CONTRATOS ANÁLOGOS	0.00	0.00	0.00	0.00
5.2.6.1	TRANSFERENCIAS A FIDEICOMISOS, MANDATOS Y CONTRATOS ANÁLOGOS AL GOBIERNO	0.00	0.00	0.00	0.00
5.2.6.2	TRANSFERENCIAS A FIDEICOMISOS, MANDATOS Y CONTRATOS ANÁLOGOS A ENTIDADES PARAESTATALES	0.00	0.00	0.00	0.00
5.2.7	TRANSFERENCIAS A LA SEGURIDAD SOCIAL	0.00	0.00	0.00	0.00
5.2.7.1	TRANSFERENCIAS POR OBLIGACIONES DE LEY	0.00	0.00	0.00	0.00
5.2.8	DONATIVOS	0.00	11,715.00	11,715.00	0.00
5.2.8.1	DONATIVOS A INSTITUCIONES SIN FINES DE LUCRO	0.00	11,715.00	11,715.00	0.00
5.2.8.2	DONATIVOS A ENTIDADES FEDERATIVAS Y MUNICIPIOS	0.00	0.00	0.00	0.00
5.2.8.3	DONATIVOS A FIDEICOMISOS, MANDATOS Y CONTRATOS ANÁLOGOS PRIVADOS	0.00	0.00	0.00	0.00
5.2.8.4	DONATIVOS A FIDEICOMISOS, MANDATOS Y CONTRATOS ANÁLOGOS ESTATALES	0.00	0.00	0.00	0.00
5.2.8.5	DONATIVOS INTERNACIONALES	0.00	0.00	0.00	0.00
5.2.9	TRANSFERENCIAS AL EXTERIOR	0.00	0.00	0.00	0.00
5.2.9.1	TRANSFERENCIAS AL EXTERIOR A GOBIERNOS EXTRANJEROS Y ORGANISMOS INTERNACIONALES	0.00	0.00	0.00	0.00
5.2.9.2	TRANSFERENCIAS AL SECTOR PRIVADO EXTERNO	0.00	0.00	0.00	0.00
5.3	PARTICIPACIONES Y APORTACIONES	0.00	0.00	0.00	0.00
5.3.1	PARTICIPACIONES	0.00	0.00	0.00	0.00
5.3.1.1	PARTICIPACIONES DE LA FEDERACIÓN A ENTIDADES FEDERATIVAS Y MUNICIPIOS	0.00	0.00	0.00	0.00
5.3.1.2	PARTICIPACIONES DE LAS ENTIDADES FEDERATIVAS A LOS MUNICIPIOS	0.00	0.00	0.00	0.00
5.3.2	APORTACIONES	0.00	0.00	0.00	0.00
5.3.2.1	APORTACIONES DE LA FEDERACIÓN A ENTIDADES FEDERATIVAS Y MUNICIPIOS	0.00	0.00	0.00	0.00
5.3.2.2	APORTACIONES DE LAS ENTIDADES FEDERATIVAS A LOS MUNICIPIOS	0.00	0.00	0.00	0.00
5.3.3	CONVENIOS	0.00	0.00	0.00	0.00
5.3.3.1	CONVENIOS DE REASIGNACIÓN	0.00	0.00	0.00	0.00
5.3.3.2	CONVENIOS DE DESCENTRALIZACIÓN Y OTROS	0.00	0.00	0.00	0.00
5.4	INTERESES, COMISIONES Y OTROS GASTOS DE LA DEUDA PÚBLICA	0.00	338,388.84	338,388.84	0.00
5.4.1	INTERESES DE LA DEUDA PÚBLICA	0.00	338,388.84	338,388.84	0.00
5.4.1.1	INTERESES DE LA DEUDA PÚBLICA INTERNA	0.00	338,388.84	338,388.84	0.00
5.4.1.2	INTERESES DE LA DEUDA PÚBLICA EXTERNA	0.00	0.00	0.00	0.00
5.4.2	COMISIONES DE LA DEUDA PÚBLICA	0.00	0.00	0.00	0.00
5.4.2.1	COMISIONES DE LA DEUDA PÚBLICA INTERNA	0.00	0.00	0.00	0.00

5.4.2.2	COMISIONES DE LA DEUDA PUBLICA EXTERNA	0.00	0.00	0.00	0.00
5.4.3	GASTOS DE LA DEUDA PUBLICA	0.00	0.00	0.00	0.00
5.4.3.1	GASTOS DE LA DEUDA PUBLICA INTERNA	0.00	0.00	0.00	0.00
5.4.3.2	GASTOS DE LA DEUDA PUBLICA EXTERNA	0.00	0.00	0.00	0.00
5.4.4	COSTO POR COBERTURAS	0.00	0.00	0.00	0.00
5.4.4.1	COSTO POR COBERTURAS	0.00	0.00	0.00	0.00
5.4.5	APOYOS FINANCIEROS	0.00	0.00	0.00	0.00
5.4.5.1	APOYOS FINANCIEROS A INTERMEDIARIOS	0.00	0.00	0.00	0.00
5.4.5.2	APOYOS FINANCIEROS A AHORRADORES Y DEUDORES DEL SISTEMA FINANCIERO NACIONAL	0.00	0.00	0.00	0.00
6.3	OTROS GASTOS Y PERDIDAS EXTRAORDINARIAS	0.00	0.00	0.00	0.00
6.3.1	ESTIMACIONES, DEPRECIACIONES, DETERIOROS, OBSOLESCENCIA Y AMORTIZACIONES	0.00	0.00	0.00	0.00
6.3.1.1	ESTIMACIONES POR PERDIDA O DETERIORO DE ACTIVOS CIRCULANTES	0.00	0.00	0.00	0.00
6.3.1.2	ESTIMACIONES POR PERDIDA O DETERIORO DE ACTIVO NO CIRCULANTE	0.00	0.00	0.00	0.00
6.3.1.3	DEPRECIACION DE BIENES INMUEBLES	0.00	0.00	0.00	0.00
6.3.1.4	DEPRECIACION DE INFRAESTRUCTURA	0.00	0.00	0.00	0.00
6.3.1.5	DEPRECIACION DE BIENES MUEBLES	0.00	0.00	0.00	0.00
6.3.1.6	DETERIORO DE LOS ACTIVOS BIOLÓGICOS	0.00	0.00	0.00	0.00
6.3.1.7	AMORTIZACION DE ACTIVOS INTANGIBLES	0.00	0.00	0.00	0.00
6.3.1.8	DISMINUCION DE BIENES POR PERDIDA, OBSOLESCENCIA Y DETERIORO	0.00	0.00	0.00	0.00
6.3.2	PROVISIONES	0.00	0.00	0.00	0.00
6.3.2.1	PROVISIONES DE PASIVOS A CORTO PLAZO	0.00	0.00	0.00	0.00
6.3.2.2	PROVISIONES DE PASIVOS A LARGO PLAZO	0.00	0.00	0.00	0.00
6.3.3	DISMINUCION DE INVENTARIOS	0.00	0.00	0.00	0.00
6.3.3.1	DISMINUCION DE INVENTARIOS DE MERCANCIAS PARA VENTA	0.00	0.00	0.00	0.00
6.3.3.2	DISMINUCION DE INVENTARIOS DE MERCANCIAS TERMINADAS	0.00	0.00	0.00	0.00
6.3.3.3	DISMINUCION DE INVENTARIOS DE MERCANCIAS EN PROCESO DE ELABORACION	0.00	0.00	0.00	0.00
6.3.3.4	DISMINUCION DE INVENTARIOS DE MATERIAS PRIMAS, MATERIALES Y SUMINISTROS PARA PRODUCCION	0.00	0.00	0.00	0.00
6.3.3.5	DISMINUCION DE ALMACEN DE MATERIALES Y SUMINISTROS DE CONSUMO	0.00	0.00	0.00	0.00
6.4	AUMENTO POR INSUFICIENCIA DE ESTIMACIONES POR PERDIDA O DETERIORO U OBSOLESCENCIA	0.00	0.00	0.00	0.00
6.4.1	AUMENTO POR INSUFICIENCIA DE ESTIMACIONES POR PERDIDA O DETERIORO U OBSOLESCENCIA	0.00	0.00	0.00	0.00
6.4.2	AUMENTO POR INSUFICIENCIA DE PROVISIONES	0.00	0.00	0.00	0.00
6.4.2.1	AUMENTO POR INSUFICIENCIA DE PROVISIONES	0.00	0.00	0.00	0.00
6.4.3	OTROS GASTOS	0.00	0.00	0.00	0.00
6.4.3.1	GASTOS DE EJERCICIOS ANTERIORES	0.00	0.00	0.00	0.00
6.4.3.2	PERDIDAS POR RESPONSABILIDADES	0.00	0.00	0.00	0.00
6.4.3.3	BONIFICACIONES Y DESCUENTOS OTORGADOS	0.00	0.00	0.00	0.00
6.4.3.4	DIFERENCIAS POR TIPO DE CAMBIO NEGATIVAS	0.00	0.00	0.00	0.00
6.4.3.5	DIFERENCIAS DE COTIZACIONES NEGATIVAS EN VALORES NEGOCIABLES	0.00	0.00	0.00	0.00
6.4.3.6	RESULTADO POR POSICION MONETARIA	0.00	0.00	0.00	0.00
6.4.3.7	PERDIDAS POR PARTICIPACION PATRIMONIAL	0.00	0.00	0.00	0.00
6.4.3.8	DIFERENCIAS POR REESTRUCTURACION DE DEUDA PUBLICA NEGATIVAS	0.00	0.00	0.00	0.00
6.4.3.9	OTROS GASTOS VARIOS	0.00	0.00	0.00	0.00
6.5	INVERSION PUBLICA	0.00	0.00	0.00	0.00
6.5.1	INVERSION PUBLICA NO CAPITALIZABLE	0.00	0.00	0.00	0.00
6.5.1.1	CONSTRUCCION EN BIENES NO CAPITALIZABLE	0.00	0.00	0.00	0.00
7	CUENTAS DE ORDEN CONTABLES	0.00	0.00	0.00	0.00
7.1	VALORES	0.00	0.00	0.00	0.00
7.1.1	VALORES EN CUSTODIA	0.00	0.00	0.00	0.00
7.1.2	CUSTODIA DE VALORES	0.00	0.00	0.00	0.00
7.1.3	INSTRUMENTOS DE CREDITO PRESTADOS A FORMADORES DE MERCADO	0.00	0.00	0.00	0.00
7.1.4	PRESTAMO DE INSTRUMENTOS DE CREDITO A FORMADORES DE MERCADO SIN GARANTIA	0.00	0.00	0.00	0.00
7.1.5	INSTRUMENTOS DE CREDITO RECIBIDOS EN GARANTIA DE LOS FORMADORES DE MERCADO	0.00	0.00	0.00	0.00
7.1.6	GARANTIA DE CREDITOS RECIBIDOS DE LOS FORMADORES DE MERCADO	0.00	0.00	0.00	0.00
7.2	EMISION DE OBLIGACIONES	0.00	0.00	0.00	0.00
7.2.1	AUTORIZACION PARA LA EMISION DE BONOS, TITULOS Y VALORES DE LA DEUDA PUBLICA INTERNA	0.00	0.00	0.00	0.00
7.2.2	AUTORIZACION PARA LA EMISION DE BONOS, TITULOS Y VALORES DE LA DEUDA PUBLICA EXTERNA	0.00	0.00	0.00	0.00
7.2.3	EMISIONES AUTORIZADAS DE LA DEUDA PUBLICA INTERNA Y EXTERNA	0.00	0.00	0.00	0.00
7.2.4	SUSCRIPCION DE CONTRATOS DE PRESTAMOS Y OTRAS OBLIGACIONES DE LA DEUDA PUBLICA INTERNA	0.00	0.00	0.00	0.00
7.2.5	SUSCRIPCION DE CONTRATOS DE PRESTAMOS Y OTRAS OBLIGACIONES DE LA DEUDA PUBLICA EXTERNA	0.00	0.00	0.00	0.00
7.2.6	CONTRATOS DE PRESTAMOS Y OTRAS OBLIGACIONES DE LA DEUDA PUBLICA INTERNA Y EXTERNA	0.00	0.00	0.00	0.00
7.3	AVALES Y GARANTIAS	0.00	0.00	0.00	0.00
7.3.1	AVALES AUTORIZADOS	0.00	0.00	0.00	0.00
7.3.2	AVALES FIRMADOS	0.00	0.00	0.00	0.00
7.3.3	FIANZAS Y GARANTIAS RECIBIDAS POR DEUDAS A COBRAR	0.00	0.00	0.00	0.00
7.3.4	FIANZAS Y GARANTIAS RECIBIDAS	0.00	0.00	0.00	0.00
7.3.5	FIANZAS OTORGADAS PARA RESPALDAR OBLIGACIONES NO FISCALES DEL GOBIERNO	0.00	0.00	0.00	0.00
7.3.6	FIANZAS OTORGADAS DEL GOBIERNO PARA RESPALDAR OBLIGACIONES NO FISCALES	0.00	0.00	0.00	0.00
7.4	JUICIOS	0.00	0.00	0.00	0.00
7.4.1	DEMANDAS JUDICIAL EN PROCESO DE RESOLUCION	0.00	0.00	0.00	0.00
7.4.2	RESOLUCION DE DEMANDAS EN PROCESO JUDICIAL	0.00	0.00	0.00	0.00
7.5	INVERSION MEDIANTE PROYECTOS PARA PRESTACION DE SERVICIOS (PPS) Y SIMILARES	0.00	0.00	0.00	0.00
7.5.1	CONTRATOS PARA INVERSION MEDIANTE PROYECTOS PARA PRESTACION DE SERVICIOS (PPS) Y SIMILARES	0.00	0.00	0.00	0.00
7.5.2	INVERSION PUBLICA CONTRATADA MEDIANTE PROYECTOS PARA PRESTACION DE SERVICIOS (PPS) Y SIMILARES	0.00	0.00	0.00	0.00
7.6	BIENES EN CONDOMINIO O EN COMODATO	0.00	0.00	0.00	0.00

7.6.1	BIENES BAJO CONTRATO EN CONCESIÓN	0.00	0.00	0.00	0.00
7.6.2	CONTRATO DE CONCESIÓN POR BIENES	0.00	0.00	0.00	0.00
7.6.3	BIENES BAJO CONTRATO EN COMODATO	0.00	0.00	0.00	0.00
7.6.4	CONTRATO DE COMODATO POR BIENES	0.00	0.00	0.00	0.00

Nota de Gestión Administrativa 17

De conformidad con la nota de gestión administrativa número 17 la Información Contable deberá estar firmada en cada página de la misma a partir de la línea 4 que en la presente **Deja constancia de haber verificado** los Estados Financieros y sus notas, así como la información contable y con responsabilidad del auditor.


 LIC. SERGIO ZENTÓN VELÁZQUEZ
 PRESIDENTE MUNICIPAL


 LIC. DORA GERTRUDA DE LUJÁN GÓMEZ
 TESORERO MUNICIPAL


 ING. VANESSA VEGA BENÍTEZ
 SINDICA DE MINORÍA


 LIC. KEILA MORALES PATIÑO
 REGIDORA DE HACIENDA


 C.P. ZULEMA GONZÁLEZ GARCÍA
 CONTRALORA MUNICIPAL


 PROFRA. ANA ELIZABETH CASANOVA JUÁREZ
 SINDICA DE MAYORÍA

MUNICIPIO DE NAVA, COAHUILA					
Balance de Comprobación					
Del 01 de enero al 30 de junio de 2021					
CÓDIGO	CUENTA CONTABLE	SALDO INICIAL	CARGOS	ABONOS	SALDO FINAL
8	CUENTAS DE ORDEN PRESUPUESTARIAS	0.00	1,211,727,328.60	1,211,727,328.00	0.00
8.1	LEY DE INGRESOS	0.00	304,347,728.62	304,347,728.62	0.00
8.1.1	LEY DE INGRESOS ESTIMADA	0.00	135,877,917.24	0.00	135,877,917.24
8.1.2	LEY DE INGRESOS POR EJECUTAR	0.00	85,334,905.09	135,877,917.24	90,343,011.55
8.1.3	MODIFICACIONES A LA LEY DE INGRESOS ESTIMADA	0.00	0.00	0.00	0.00
8.1.4	LEY DE INGRESOS DEVENGADA	0.00	85,334,905.09	85,334,905.09	0.00
8.1.5	LEY DE INGRESOS RECALCADA	0.00	0.00	85,334,905.09	85,334,905.09
8.2	PRESUPUESTO DE EGRESOS	0.00	906,378,556.26	906,378,894.38	0.00
8.2.1	PRESUPUESTO DE EGRESOS APROBADO	0.00	0.00	135,877,917.24	135,877,917.24
8.2.2	PRESUPUESTO DE EGRESOS POR EJERCER	0.00	403,448,981.29	288,520,748.09	114,528,235.11
8.2.3	MODIFICACIONES AL PRESUPUESTO DE EGRESOS APROBADO	0.00	180,206,544.85	267,771,063.96	87,564,219.11
8.2.4	PRESUPUESTO DE EGRESOS COMPROMETIDO	0.00	108,713,901.24	71,031,449.24	37,682,452.00
8.2.5	PRESUPUESTO DE EGRESOS DEVENGADO	0.00	71,031,449.24	71,031,449.24	0.00
8.2.6	PRESUPUESTO DE EGRESOS EJERCIDO	0.00	71,031,449.24	70,948,970.81	84,478.83
8.2.7	PRESUPUESTO DE EGRESOS PAGADO	0.00	70,948,970.81	0.00	70,948,970.81

Nota de Gestión Administrativa 17

De conformidad con la nota de gestión administrativa número 17 la Información Contable deberá estar firmada en cada página de la misma e incluir al final la siguiente leyenda: "Bajo protesta de decir verdad declaramos que los Estados Financieros y sus notas, son razonablemente correctos y son responsabilidad del emisor"

LIC. SERGIO ZEÑON VELA ZÚÑIGA
PRESIDENTE MUNICIPAL

LIC. DORA GABRIELA DE LA HIJA GÓMEZ
TESORERO MUNICIPAL

ING. VANESSA VEGA BENÍTEZ
SINDICA DE MINORÍA

LIC. KEILA MORALES PATIÑO
REGIDORA DE HACIENDA

C.P. ZULEMA GONZÁLEZ GARCÍA
CONTRALOR MUNICIPAL

PROFRA. ANA ELIZABETH ROLDÁN JUÁREZ
SINDICA DE MAYORÍA



MUNICIPIO DE NAVA COAHUILA
Avance 2do. Trim. 2021



I.-INFORMACIÓN CONTABLE
s.- INFORME O DICTAMEN DE LOS
PROFESIONALES DE AUDITORÍA
INDEPENDIENTES O, EN SU CASO, UNA
DECLARATORIA DE LOS ÓRGANOS INTERNOS
DE CONTROL

Piedras Negras Coahuila a 27 de junio de 2021

LIC. SERGIO ZENON VELAZQUEZ VAZQUEZ
PRESIDENTE MUNICIPAL DE NAVA, COAHUILA

En cumplimiento a las disposiciones establecidas en los artículos 10, 13 y 15 de la Ley de Rendición de Cuentas y Fiscalización Superior para el Estado de Coahuila de Zaragoza, declaramos bajo protesta de decir verdad que hemos revisado de manera aleatoria las cifras que se reflejan en los estados financieros del informe de Avance de Gestión Financiera correspondiente al periodo comprendido del 01 de abril al 30 de junio de 2021 del municipio de Nava, Coahuila; dicha revisión se realizó en base a las Norma Internacionales de Auditoría y consistió en verificar de manera aleatoria que los ingresos manifestados fueran cobrados conforme a las disposiciones aplicables y registrados de acuerdo a la normatividad de CONAC; la verificación de egresos consistió en revisar las evidencias que soportan las cifras que se presentan en los Estados Financieros que integran el Informe de Avance de Gestión del segundo trimestre de 2021 del R. Ayuntamiento de Nava, Coahuila, así como constatar que contengan los requisitos fiscales y administrativos establecidos en las legislaciones vigentes, además de la correcta integración del expediente, entre otros procedimientos de revisión que consideramos proporcionan una base razonable para sustentar nuestra opinión

Por lo anteriormente expuesto, manifestamos que los estados financieros que integran el Avance de Gestión Financiera del segundo trimestre 2021, presentan razonablemente todos los aspectos de importancia relativos a la situación financiera del R. Ayuntamiento de Nava Coahuila



L.C. Jorge Abraham Zapata Rodríguez
Cedula Profesional: 0519000366
Reg. ASE: ASEC-RPI-035-2019



MUNICIPIO DE NAVA COAHUILA
Avance 2do. Trim. 2021



I.-INFORMACIÓN CONTABLE
1.- ACTA DE CABILDO

Fuente: Reglas para la Presentación y Contenido del Informe de Avance de Gestión Financiera Correspondiente a Avance Gestión 2do. Trimestre del Ejercicio Fiscal 2021.



REPUBLICANO AYUNTAMIENTO

2019 - 2021

ZARAGOZA 105 SUR NAVA, COAHUILA DE ZARAGOZA

ACTA DE CABILDO NÚMERO OCHENTA Y SEIS
SESIÓN ORDINARIA

En la ciudad de Nava, Estado de Coahuila de Zaragoza, de conformidad con el Artículo 88 del Código Municipal para el Estado de Coahuila de Zaragoza, siendo las 11:00 (Once Horas), del día 21 de Julio del año Dos Mil Veintiuno, reunidos en la Sala de Sesiones del Auditorio Municipal 21 de Febrero ubicado en calle Venustiano Carranza con Emilio Carranza, Colonia Centro de esta ciudad; los ciudadanos miembros del Republicano Ayuntamiento para el año 2019 - 2021, para celebrar la OCTOGESIMA SEXTA SESIÓN ORDINARIA con la presencia del: Presidente Municipal el C. Lic. Sergio Zenón Velázquez Vázquez, la C. Ing. Ana Elizabeth Cardoza Núñez, Sindico Municipal, Ing. Vanessa Vega Zendejas, Sindico Municipal De Minoría, Regidores del Republicano Ayuntamiento de Nava, Coahuila para el periodo 2019 - 2021, el Tec. José Joel Alvarado Martinez, C. Diana Isela Guardiola Sandoval, Tec. Noeh Castillo Uvarios, C. Ignacia Aguilar Delgado, Ing. Simón Fabián Herrera Ortiz, Lic. Keila Morales Patiño, Profe. Jesús Manuel Bocanegra Puente, C. Gerardo García Bermea, C. Celso Antonio Guadalajara Apolinar, C. María de Lourdes Gonzalez Balderas, Tec. María Teresa Armendáriz Corpus.....

Preside la reunión el Presidente Municipal, conforme a lo dispuesto por el artículo 86 del Código Municipal para el Estado de Coahuila de Zaragoza, iniciando la sesión poniendo a consideración del Honorable Cabildo la siguiente:

ORDEN DEL DÍA:

- I.- Lista de Asistencia y Aprobación del Orden del Día.....
- II.- Declaración de la existencia legal del Quórum Legal
- III.- Declaración de validez de la sesión.....
- IV.- Solicitud de la Lic. Angélica Ruiz Gómez, Directora de Ingresos y Egresos; la aprobación de los estados Financieros del mes de Junio y Mayo.....
- V.- Solicitud de la Lic. Angélica Ruiz Gómez, Directora de Ingresos y Egresos; la presentación del Avance de Gestión del segundo Trimestre 2021.....
- VI.- Asuntos Generales.....

[Handwritten signatures on the left margin]

[Handwritten signatures on the right margin]

CELSO ANTONIO

orden del día.....

El C. Lic. José Fortunato Trejo Gutiérrez, Secretario del Ayuntamiento, paso lista de asistencia constatando que se encontraban presentes las personas señaladas en el proemio de la presente acta, quienes con fundamento en lo dispuesto por el artículo 94 del Código Municipal para el Estado de Coahuila de Zaragoza aprobaron que se trate y resuelva el orden del día.....

SEGUNDO PUNTO DEL ORDEN DEL DÍA.- Declaración de la existencia legal del Quórum Legal.....

El Republicano Ayuntamiento tomo el siguiente ACUERDO.....

Con fundamento en lo dispuesto por el artículo 85 del Código Municipal del Estado se **RESUELVE**.....

Que estando presentes (14) de (14) miembros del Republicano Ayuntamiento existe Quórum legal.....

TERCER PUNTO DEL ORDEN DEL DÍA.- Declaración de Validez de la Sesión y obligatorios los acuerdos que en ella se tomen.....

El Republicano Ayuntamiento, tomando en consideración las resoluciones tomadas en los dos puntos anteriores, por unanimidad de votos tomo el siguiente ACUERDO.....

Con fundamento en los artículos 85 y 88 del Código Municipal para el Estado de Coahuila se **RESUELVE**.....

Que es válida la presente sesión y obligatorios los acuerdos que en ella se tomen.....

CUARTO PUNTO DEL ORDEN DEL DÍA.- En uso de la voz del Lic. José Fortunato Trejo Gutiérrez, Secretario del R. Ayuntamiento, expone al Honorable Cabildo la Solicitud de la Lic. Angélica Ruiz Gómez, Directora de Ingresos y Egresos; la aprobación de los estados Financieros del mes de Junio y Mayo.....

En uso de la voz el Lic. José Fortunato Trejo Gutiérrez, Secretario del R. Ayuntamiento, pregunta a los Regidores si tienen algún comentario o duda sobre la información presentada por parte del departamento de Tesorería.....

D

José Fortunato Trejo Gutiérrez

Ignacio Aguilar

CEL SO
ANTOR 10

[Handwritten signature]

[Handwritten signature]

[Handwritten signature]

[Handwritten signature]

[Handwritten signature]

ninguna duda al respecto.

Una vez analizada la propuesta con Ocho (08) votos a favor, Seis (06) votos en contra por parte del Ing. Vanessa Vega Zendejas, Ing. Simón Fabián Herrera Ortiz, C. Gerardo García Bermea, C. Celso Antonio Guadalajara Apolinar, C. María de Lourdes González Balderas, Tec. María Teresa Armendáriz Corpus se tomó el siguiente ACUERDO.-----

Yo Celso Apolinar

ACUERDO NO. 358 -----

Se aprueban los Estados Financieros del mes de Junio y Mayo del 2021; de conformidad con el Segundo Párrafo del Artículo 10, 13 y 14 de la Ley de Rendición de Cuentas y Fiscalización Superior del Estado de Coahuila de Zaragoza.

Yo Gerardo Bermea

QUINTO PUNTO DEL ORDEN DEL DÍA.- En uso de la voz del Lic. José Fortunato Trejo Gutiérrez, Secretario del R. Ayuntamiento, expone al Honorable Cabildo la Solicitud de la Lic. Angélica Ruiz Gómez, Directora de Ingresos y Egresos; la presentación del Avance de Gestión del segundo Trimestre 2021.-----

[Handwritten signatures]

[Handwritten signature]

Una vez analizada la propuesta con Ocho (08) votos a favor, Seis (06) votos en contra por parte del Ing. Vanessa Vega Zendejas, Ing. Simón Fabian Herrera Ortiz, C. Gerardo García Bermea, C. Celso Antonio Guadalajara Apolinar, C. María de Lourdes González Balderas, Tec. María Teresa Armendáriz Corpus se tomó el siguiente ACUERDO.-----

Celso Apolinar

ACUERDO NO. 359 -----

Se aprueba el Avance de Gestión Financiera del Segundo Trimestre 2021; de conformidad con el Segundo Párrafo del Artículo 10, 13 y 14 de la Ley de Rendición de Cuentas y Fiscalización Superior del Estado de Coahuila de Zaragoza.

[Handwritten signature]

[Handwritten signature]

No hubo asuntos generales

SÉPTIMO PUNTO DEL ORDEN DEL DÍA.- Clausura de la sesión.-.....

Con lo anterior se da por terminada la sesión a las 12:00 (Doce Horas) del día 21 de Julio del año Dos Mil Veintiuno, levantándose la presente acta por triplicado en términos del Artículo 98 del Código Municipal vigente en el Estado de Coahuila de Zaragoza, firmando al margen y al calce los que en ella intervinieron, aprobándola así para debida constancia ante el Secretario del R. Ayuntamiento.-.....

[Handwritten signature]

[Handwritten signature]

[Handwritten signature]

Damos Fe

El Presidente Municipal

[Handwritten signature of Sergio Zenón Velázquez Vázquez]

Lic. Sergio Zenón Velázquez Vázquez

[Handwritten signature]

[Handwritten signature]

[Handwritten signature]

Ing. Ana Elizabeth Cardoza Núñez
La Sindico Municipal

[Handwritten signature]

Ing. Vanessa Vega Zendejas
La Sindico Municipal de Minoría

[Handwritten signature]

[Handwritten signature]

Regidores -

[Handwritten signature]

[Handwritten signature]

Tec. José Joel Alvarado Martínez


[Handwritten signature]

C. Diana Isela Guardiola Sandoval

Ing. Simón Fabián Herrera Ortiz



Lic. Keila Morales Patiño

Profes  Manuel Bocanegra Puente



C. Gerardo Garcia Bermea


C. Celso Antonio Guadalajara Apollinar



C. María de Lourdes González Balderas



Tec. María Teresa Armendáriz Corpus

Secretario del Ayuntamiento



Lic. José Fortunato Trejo Gutiérrez



MIGUEL ÁNGEL RIQUELME SOLÍS

Gobernador del Estado de Coahuila de Zaragoza

FERNANDO DONATO DE LAS FUENTES HERNÁNDEZ

Secretario de Gobierno y Director del Periódico Oficial

GABRIELA ALEJANDRA DE LA CRUZ RIVAS

Subdirectora del Periódico Oficial

De acuerdo con el artículo 72 de la Ley de Hacienda para el Estado de Coahuila de Zaragoza, los servicios prestados por el Periódico Oficial del Gobierno del Estado causarán derechos conforme a la siguiente tarifa:

I. Avisos judiciales y administrativos:

1. Por cada palabra en primera o única inserción, \$2.00 (DOS PESOS 00/100 M.N.).
2. Por cada palabra en inserciones subsecuentes, \$1.50 (UN PESO 50/100 M.N.).

II. Por publicación de aviso de registro de fierro de herrar, arete o collar o cancelación de los mismos, señal de sangre o venta, \$730.00 (SETECIENTOS TREINTA PESOS 00/100 M.N.).

III. Publicación de balances o estados financieros, \$993.00.00 (NOVECIENTOS NOVENTA Y TRES PESOS 00/100 M.N.).

IV. Suscripciones:

1. Por un año, \$2,718.00 (DOS MIL SETECIENTOS DIECIOCHO PESOS 00/100 M.N.).
2. Por seis meses, \$1,360.00 (UN MIL TRESCIENTOS SESENTA PESOS 00/100 M.N.).
3. Por tres meses, \$718.00 (SETECIENTOS DIECIOCHO PESOS 00/100 M.N.).

V. Número del día, \$29.00 (VEINTINUEVE PESOS 00/100 M.N.).

VI. Números atrasados hasta 6 años, \$102.00 (CIENTO DOS PESOS 00/100 M.N.).

VII. Números atrasados de más de 6 años, \$205.00 (DOSCIENTOS CINCO PESOS 00/100 M.N.).

VIII. Códigos, leyes, reglamentos, suplementos o ediciones de más de 24 páginas, \$366.00 (TRESCIENTOS SESENTA Y SEIS PESOS 00/100 M.N.).

IX. Por costo de tipografía relativa a los fierros de registro, arete o collar por cada figura, \$730.00 (SETECIENTOS TREINTA PESOS 00/100 M.N.).

Tarifas vigentes a partir del 01 de Enero de 2021.

El Periódico Oficial se publica ordinariamente los martes y viernes, pudiéndose hacer las ediciones extraordinarias cuando el trabajo así lo amerite.

Calle Hidalgo Esquina con Reynosa No. 510 Altos, Col. República Oriente, Código Postal 25280, Saltillo, Coahuila.

Teléfono: 01 (844) 4 30 82 40

Horario de Atención: Lunes a Viernes de 08:00 a 15:00 horas.

Página de Internet del Gobierno de Coahuila: www.coahuila.gob.mx

Página de Internet del Periódico Oficial: periodico.sfpcihuahua.gob.mx

Correo Electrónico del Periódico Oficial: periodico.coahuiladezaragoza@outlook.es

Correo Electrónico para publicación de edictos: periodico.oficialcoahuila@gmail.com

Paga Fácil Coahuila: www.pagafacil.gob.mx