



TERCERA SECCION

ORGANO DEL GOBIERNO CONSTITUCIONAL DEL ESTADO
INDEPENDIENTE, LIBRE Y SOBERANO DE COAHUILA DE
ZARAGOZA



PERIODICO OFICIAL

TOMO CXXVI

Saltillo, Coahuila, martes 13 de agosto de 2019

número 65

REGISTRADO COMO ARTÍCULO DE SEGUNDA CLASE EL DÍA 7 DE DICIEMBRE DE 1921.
FUNDADO EN EL AÑO DE 1860
LAS LEYES, DECRETOS Y DEMÁS DISPOSICIONES SUPERIORES SON OBLIGATORIAS POR EL HECHO
DE PUBLICARSE EN ESTE PERIÓDICO

MIGUEL ÁNGEL RIQUELME SOLÍS
Gobernador del Estado de Coahuila de Zaragoza

JOSÉ MARÍA FRAUSTRO SILLER
Secretario de Gobierno y Director del Periódico Oficial

ROBERTO OROZCO AGUIRRE
Subdirector del Periódico Oficial

I N D I C E

PODER EJECUTIVO DEL ESTADO

AVANCE de Gestión Financiera del Segundo Trimestre correspondiente al año 2019 del Municipio de Nava, Coahuila de Zaragoza.	2
INFORME de avance de Gestión Financiera correspondiente al Segundo Trimestre del Ejercicio Fiscal 2019 del Municipio de Cuatro Ciénegas, Coahuila de Zaragoza.	81



MUNICIPIO DE NAVA COAHUILA Avance de gestión Financiera del Segundo Trimestre 2019

Fuente: Artículo 46 fracción I inciso b) de la LGCG y Capítulo VII de Contabilidad Gubernamental

**Municipio de Nava Coahuila
Julio 2019**



MUNICIPIO DE NAVA COAHUILA
Avance de Gestión Financiera del
Segundo Trimestre 2019



I.-INFORMACIÓN CONTABLE



MUNICIPIO DE NAVA COAHUILA
Avance de Gestión Financiera del
Segundo Trimestre 2019



I.- INFORMACIÓN CONTABLE
a.- ESTADO DE SITUACIÓN FINANCIERA

*Fuente: Artículo 46 fracción I inciso a) de la LGCG y Capítulo VII del Manual de Contabilidad Gubernamental
* El estado de resultados es elaborado por las entidades del Sector Paraestatal y Paramunicipal lucrativas*

MUNICIPIO DE NAVA COAHUILA Estado de Situación Financiera Al 30 de junio de 2019 y al 31 de diciembre de 2018					
ACTIVO	2018	2019	PASIVO	2018	2019
Activo Circulante			Pasivo Circulante		
Efectivo y Equivalentes	37,867,328.84	9,303,024.88	Cuentas por Pagar a Corto Plazo	8,886,371.42	8,842,732.19
Derechos a Recibir Efectivo o Equivalentes	1,982,838.12	1,789,194.59	Documentos por Pagar a Corto Plazo	0.00	0.00
Derechos a Recibir Bienes o Servicios	9,311,869.12	4,099,462.43	Prórroga a Corto Plazo de la Deuda Pública a Largo Plazo	-2,112,941.82	-0.48
Inventarios	0.00	0.00	Títulos y Valores a Corto Plazo	0.00	0.00
Almacenes	0.00	0.00	Pasivos Diferidos a Corto Plazo	0.00	0.00
Restimación por Pérdida o Deterioro de Activos Circulantes	0.00	0.00	Fondos y Bienes de Terceros en Garantía y/o Administración a Corto Plazo	0.00	0.00
Otros Activos Circulantes	0.00	0.00	Provisiones a Corto Plazo	725,588.97	725,588.97
Total de Activos Circulantes	34,953,036.18	16,187,681.79	Otros Pasivos a Corto Plazo	49,887.17	49,887.17
			Total de Pasivos Circulantes	8,886,906.64	7,418,207.83
Activo No Circulante			Pasivo No Circulante		
Inversiones Financieras a Largo Plazo	0.00	0.00	Cuentas por Pagar a Largo Plazo	0.00	0.00
Derechos a Recibir Efectivo o Equivalentes a Largo Plazo	0.00	0.00	Documentos por Pagar a Largo Plazo	0.00	0.00
Bienes Inmuebles, Infraestructura y Construcciones en Proceso	33,887,313.87	26,539,844.13	Deuda Pública a Largo Plazo	18,233,342.00	18,233,342.00
Bienes Muebles	30,054,585.43	26,982,084.89	Pasivos Diferidos a Largo Plazo	0.00	0.00
Activos Intangibles	0.00	0.00	Fondos y Bienes de Terceros en Garantía y/o Administración a Largo Plazo	0.00	0.00
Depreciación, Deterioro y Amortización Acumulada de Bienes	0.00	0.00	Provisiones a Largo Plazo	0.00	0.00
Activos Diferidos	0.00	0.00			
Restimación por Pérdida o Deterioro de Activos no Circulantes	0.00	0.00	Total de Pasivos No Circulantes	18,233,342.00	18,233,342.00
Otros Activos no Circulantes	0.00	0.00			
Total de Activos No Circulantes	64,941,899.38	56,252,028.82	Total del Pasivo	34,792,348.64	26,651,589.83
Total del Activo	99,834,835.48	70,390,210.61	HACIENDA PÚBLICA/PATRIMONIO		
			Hacienda Pública/Patrimonio Contributivo	3,864,381.23	3,864,381.23
			Aportaciones	3,864,381.23	3,864,381.23
			Donaciones de Capital	0.00	0.00
			Actualización de la Hacienda Pública/Patrimonio	0.00	0.00
			Hacienda Pública/Patrimonio General	70,378,308.81	38,876,278.81
			Resultados del Ejercicio (Ahorro/ Desahorro)	30,554,545.47	22,103,259.31
			Resultado de Ejercicios Anteriores	40,843,826.48	18,540,387.14
			Revisión	0.00	0.00
			Reservas	0.00	0.00
			Rectificaciones de Resultados de Ejercicios Anteriores	-799,868.31	-799,347.52
			Exceso o Insuficiencia en la Actualización de la Hacienda Pública/Patrimonio	0.00	6.00
			Resultado por Fuentes Monetarias	0.00	0.00
			Resultado por Tenencia de Activos no Monetarios	0.00	0.00
			Total Hacienda Pública/Patrimonio	74,242,688.84	42,734,680.18
			Total del Pasivo y Hacienda Pública/Patrimonio	99,034,835.48	70,390,210.61

Nota de Gestión Administrativa 17
 De conformidad con la nota de gestión administrativa número 17 la información Contable deberá estar firmada en cada página de la misma e incluir al final la siguiente leyenda: "Bajo protesta de decir verdad declaro que los Estados Financieros y sus notas, son razonablemente correctos y son responsabilidad del emisor"

LIC. SERGIO ZEMON VELÁZQUEZ
 PRESIDENTE MUNICIPAL

C. JOSE JOEL ALVARADO MARTINEZ
 SUPLENTE DE REGIDOR DE HACIENDA

LIC. DORA GABRIELA DE LUNA GÓMEZ
 TESORERO MUNICIPAL

C.P. ZULEMA GONZÁLEZ GARCÍA
 CONTRALOR MUNICIPAL

ING. VANESSA VEGA ZENDEJAS
 SINDICA DE MINORÍA

PROFRA. ANA ELIZABETH CARDONA
 HUÉREZ
 SINDICA DE MAYORÍA



MUNICIPIO DE NAVA COAHUILA
Avance de Gestión Financiera del
Segundo Trimestre 2019



I.- INFORMACIÓN CONTABLE
b.- ESTADO DE ACTIVIDADES/RESULTADOS*
Segundo Trimestre 2019

Fuente: Artículo 46 fracción I inciso a) de la LGCG y Capítulo VII del Manual de Contabilidad Gubernamental
** El estado de resultados es elaborado por las entidades del Sector Paraestatal y Paramunicipal Navaistas*

MUNICIPIO DE NAVA COAHUILA		
Estado de Actividades		
Del 01 de abril al 30 de junio de 2019 y 2018		
	2019	2018
INGRESOS Y OTROS BENEFICIOS		
Ingresos de Gestión	8,414,227.95	8,565,059.14
Impuestos	3,299,525.67	2,733,277.79
Cuentas y Aportaciones de Seguridad Social	0.00	0.00
Contribuciones de Mejoras	206,935.29	138,023.82
Derechos	3,398,027.97	2,303,870.59
Productos	48,102.77	67,836.83
Aprovechamientos	1,461,636.25	322,049.14
Ingresos por Venta de Bienes y Prestación de Servicios	0.00	0.00
Participaciones, Aportaciones, Convenios, Incentivos Derivados de la Colaboración Fiscal, Fondos Distintos de Aportaciones, Transferencias, Asignaciones, Subsidios y Subvenciones, y Pensiones y Jubilaciones	21,473,520.42	32,773,732.91
Participaciones, Aportaciones, Convenios, Incentivos Derivados de la Colaboración Fiscal y Fondos Distintos de Aportaciones	21,473,520.42	32,773,732.91
Transferencias, Asignaciones, Subsidios y Subvenciones, y Pensiones y Jubilaciones	0.00	0.00
Otros Ingresos y Beneficios	0.00	0.00
Ingresos Financieros	0.00	0.00
Incremento por Variación de Inventarios	0.00	0.00
Disminución del Exceso de Estimaciones por Pérdida o Deterioro u Obsolescencia	0.00	0.00
Disminución del Exceso de Provisiones	0.00	0.00
Otros Ingresos y Beneficios Varios	0.00	0.00
Total de Ingresos y Otros Beneficios	29,887,748.37	39,338,791.05
GASTOS Y OTRAS PÉRDIDAS		
Gastos de Funcionamiento	19,939,785.38	19,457,813.88
Servicios Personales	11,543,877.92	10,827,096.83
Materiales y Suministros	2,133,682.57	2,953,975.27
Servicios Generales	6,282,224.89	5,926,741.78
Transferencias, Asignaciones, Subsidios y Otras Ayudas	1,828,205.46	2,291,370.68
Transferencias Internas y Asignaciones al Sector Público	0.00	0.00
Transferencias al Resto del Sector Público	0.00	0.00
Subsidios y Subvenciones	566,432.65	432,969.43
Ayudas Sociales	1,262,062.81	1,548,601.62
Pensiones y Jubilaciones	0.00	0.00
Transferencias a Fideicomisos, Mandatos y Contratos Análogos	0.00	0.00
Transferencias a la Seguridad Social	0.00	0.00
Donativos	177,710.00	309,800.00
Transferencias al Exterior	0.00	0.00
Participaciones y Aportaciones	0.00	0.00
Participaciones	0.00	0.00
Aportaciones	0.00	0.00
Convenios	0.00	0.00
Intereses, Comisiones y Otros Gastos de la Deuda Pública	451,959.00	560,455.45
Intereses de la Deuda Pública	451,959.00	560,455.45
Comisiones de la Deuda Pública	0.00	0.00
Gastos de la Deuda Pública	0.00	0.00
Costo por Coberturas	0.00	0.00
Apoyos Financieros	0.00	0.00
Otros Gastos y Pérdidas Extraordinarias	0.00	0.00
Estimaciones, Depreciaciones, Deterioro, Obsolescencia y Amortizaciones	0.00	0.00
Provisiones	0.00	0.00
Disminución de Inventarios	0.00	0.00
Aumento por Insuficiencia de Estimaciones por Pérdida o Deterioro u Obsolescencia	0.00	0.00
Aumento por Insuficiencia de Provisiones	0.00	0.00
Otros Gastos	0.00	0.00
Inversión Pública	0.00	0.00
Inversión Pública no Capitalizable	0.00	0.00
Total de Gastos y Otras Pérdidas	22,217,975.84	22,399,639.18
Resultados del Ejercicio (Ahorro/Desahorro)	7,669,788.53	16,979,151.87

Nota de Gestión Administrativa 17

De conformidad con la nota de gestión administrativa número 17 la Información Contable deberá estar firmada en cada página de la misma e incluir al final la siguiente leyenda: "Bajo protesta de decir verdad declaramos que los Estados Financieros y sus notas, son razonablemente correctos y son responsabilidad del emisor"


 LIC. SERGIO ZEDON VELÁZQUEZ VÁZQUEZ
 PRESIDENTE MUNICIPAL

 LIC. DORA GABRIELA DE LUNA GÓMEZ
 TESORERO MUNICIPAL

 ING. VANESHA VEGA ZENDEJAS
 SINDICA DE MINORÍA


 JOSÉ JOEL ALVARADO MARTÍNEZ
 SUPLENTE DE COMISION DE HACIENDA

 C.P. ZULEMA GONZÁLEZ GARCÍA
 COORDINADOR MUNICIPAL

 PROFRA. ANA ELIZABETH CARDONA NUÑEZ
 SINDICA DE MAYORÍA



MUNICIPIO DE NAVA COAHUILA
Avance de Gestión Financiera del
Segundo Trimestre 2019



I.- INFORMACIÓN CONTABLE
c.- ESTADO DE ACTIVIDADES/RESULTADOS*
ACUMULADO 01-Enero a 30-Jun-2019

Fuente: Artículo 46 fracción I inciso a) de la LGCG y Capítulo VII del Manual de Contabilidad Gubernamental
** El estado de resultados es elaborado por las entidades del Sector Paraestatal y Paramunicipal lucrativos*

MUNICIPIO DE NAVA COAHUILA		ESTADOS FINANCIEROS	
Estado de Actividades		NAVA	
Del 01 de enero al 30 de junio de 2018 y 2019			
	2018	2019	
INGRESOS Y OTROS BENEFICIOS			
Ingresos de Gestión	37,810,966.37	29,994,684.35	
Impuestos	23,016,232.08	19,031,774.04	
Cuentas y Aportaciones de Seguridad Social	0.00	0.00	
Contribuciones de Mejoras	498,758.75	253,948.61	
Derechos	11,036,534.87	9,119,750.09	
Productos	186,452.36	135,748.21	
Aprovechamientos	1,992,993.31	1,394,867.35	
Ingresos por Venta de Bienes y Prestación de Servicios	0.00	0.00	
Participaciones, Aportaciones, Convenios, Incentivos Derivados de la Colaboración Fiscal, Fondos Distintos de Aportaciones, Transferencias, Asignaciones, Subsidios y Subvenciones, y Pensiones y Jubilaciones	41,254,748.52	52,927,445.04	
Participaciones, Aportaciones, Convenios, Incentivos Derivados de la Colaboración Fiscal y Fondos Distintos de Aportaciones	41,254,748.52	52,927,445.04	
Transferencias, Asignaciones, Subsidios y Subvenciones, y Pensiones y Jubilaciones	0.00	0.00	
Otros Ingresos y Beneficios	0.00	0.00	
Ingresos Financieros	0.00	0.00	
Incremento por Variación de Inventarios	0.00	0.00	
Disminución del Exceso de Estimaciones por Pérdida o Detenorio u Obsolescencia	0.00	0.00	
Disminución del Exceso de Provisiones	0.00	0.00	
Otros Ingresos y Beneficios Varios	0.00	0.00	
Total de Ingresos y Otros Beneficios	78,866,712.88	82,883,828.34	
GASTOS Y OTRAS PÉRDIDAS			
Gastos de Funcionamiento	26,515,185.28	26,021,142.89	
Servicios Personales	23,919,508.36	22,164,068.12	
Materiales y Suministros	4,125,849.44	4,395,653.61	
Servicios Generales	11,470,007.48	11,481,401.16	
Transferencias, Asignaciones, Subsidios y Otras Ayudas	7,911,232.81	7,334,701.11	
Transferencias Internas y Asignaciones al Sector Público	0.00	0.00	
Transferencias al Resto del Sector Público	0.00	0.00	
Subsidios y Subvenciones	5,387,526.26	4,307,382.38	
Ayudas Sociales	2,189,566.55	2,451,898.63	
Pensiones y Jubilaciones	0.00	0.00	
Transferencias a Fideicomisos, Mandatos y Contratos Antiguos	0.00	0.00	
Transferencias a la Seguridad Social	0.00	0.00	
Donativos	334,040.00	575,420.00	
Transferencias al Exterior	0.00	0.00	
Participaciones y Aportaciones	0.00	0.00	
Participaciones	0.00	0.00	
Aportaciones	0.00	0.00	
Convenios	0.00	0.00	
Intereses, Comisiones y Otros Gastos de la Deuda Pública	934,771.60	1,104,470.75	
Intereses de la Deuda Pública	934,771.60	1,104,470.75	
Comisiones de la Deuda Pública	0.00	0.00	
Gastos de la Deuda Pública	0.00	0.00	
Costo por Coberturas	0.00	0.00	
Apoyos Financieros	0.00	0.00	
Otros Gastos y Pérdidas Extraordinarias	0.00	0.00	
Estimaciones, Depreciaciones, Detenorio, Obsolescencia y Amortizaciones	0.00	0.00	
Provisiones	0.00	0.00	
Disminución de Inventarios	0.00	0.00	
Aumento por insuficiencia de Estimaciones por Pérdida o Detenorio u Obsolescencia	0.00	0.00	
Aumento por insuficiencia de Provisiones	0.00	0.00	
Otros Gastos	0.00	0.00	
Inversión Pública	0.00	0.00	
Inversión Pública no Capitalizable	0.00	0.00	
Total de Gastos y Otras Pérdidas	48,361,168.88	48,470,314.70	
Resultados del Ejercicio (Ahorro/Desahorro)	30,504,543.20	34,412,313.88	

Nota de Gestión Administrativa 17


De conformidad con la nota de gestión administrativa número 17 la información Contable deberá estar firmada en cada página de la misma e incluir al final la siguiente leyenda: "Bajo protesta de decir verdad declaramos que los Estados Financieros y sus notas, son razonablemente correctos y son responsabilidad del emisor".


LIC. SERGIO ZENOR VELÁZQUEZ VAZQUEZ
PRESIDENTE MUNICIPAL


LIC. DORA GABRIELA DE LUNA GÓMEZ
TESORERO MUNICIPAL


ING. VANESSA VEGA ZENDEJAS
SINDICA DE MINORÍA


C. JOSÉ JOEL ALVARADO MARTÍNEZ
SUPLENTE DE REGIDOR DE HACIENDA


C.P. ZULIMA GONZÁLEZ GARCÍA
CONTRALOR MUNICIPAL


PROFRA. ANA ELIZABETH CARDONA
SINDICA DE MAYORÍA



MUNICIPIO DE NAVA COAHUILA
Avance de Gestión Financiera del
Segundo Trimestre 2019



I.- INFORMACIÓN CONTABLE
d.- ESTADO DE VARIACION EN LA HACIENDA
PUBLICA

Fuente: Artículo 46 fracción I inciso d) de la LGCG y Capítulo VII del Manual de Contabilidad Gubernamental

MUNICIPIO DE SANTA CRISTINA					
Estado de Variación en la Hacienda Pública					
Del 01 de abril al 30 de junio de 2019					
Concepto	Hacienda Pública / Patrimonio Contributivo	Hacienda Pública / Patrimonio Ganado de Ejercicios Anteriores	Hacienda Pública / Patrimonio Ganado del Ejercicio	Exceso e Insuficiencia en la Actualización de la Hacienda Pública / Patrimonio	Total
Hacienda Pública / Patrimonio Contributivo hasta de 2018	3,964,361.23	0.00	0.00	0.00	3,964,361.23
Resultados por Ejercicios Anteriores	0.00	0.00	0.00	0.00	0.00
Resultados de Ejercicios Anteriores	0.00	0.00	0.00	0.00	0.00
Actualización de la Hacienda Pública/Patrimonio	0.00	0.00	0.00	0.00	0.00
Hacienda Pública / Patrimonio Ganado hasta de 2018	0.00	17,711,619.62	22,162,326.31	0.00	39,875,965.93
Resultados por Ejercicios Anteriores	0.00	0.00	22,162,326.31	0.00	22,162,326.31
Resultados de Ejercicios Anteriores	0.00	18,540,367.14	0.00	0.00	18,540,367.14
Reservas	0.00	0.00	0.00	0.00	0.00
Reservas	0.00	0.00	0.00	0.00	0.00
Rectificaciones de Resultados de Ejercicios Anteriores	0.00	769,347.52	0.00	0.00	769,347.52
Exceso e Insuficiencia en la Actualización de la Hacienda Pública / Patrimonio Neto de 2019	0.00	0.00	0.00	0.00	0.00
Resultado por Ejercicios Anteriores	0.00	0.00	0.00	0.00	0.00
Resultado por Ejercicios de Activo no Monetario	0.00	0.00	0.00	0.00	0.00
Hacienda Pública / Patrimonio Neto Final al 30 de junio de 2019	3,964,361.23	17,711,619.62	22,162,326.31	0.00	43,728,666.16
Exceso e Insuficiencia en la Actualización de la Hacienda Pública / Patrimonio Contributivo hasta de 2019	0.00	0.00	0.00	0.00	0.00
Aplicaciones	0.00	0.00	0.00	0.00	0.00
Correcciones de Cambio	0.00	0.00	0.00	0.00	0.00
Actualización de la Hacienda Pública/Patrimonio	0.00	0.00	0.00	0.00	0.00
Variaciones de la Hacienda Pública / Patrimonio Ganado hasta de 2019	0.00	22,162,326.31	0.00	0.00	22,162,326.31
Resultados por Ejercicios Anteriores	0.00	0.00	22,162,326.31	0.00	22,162,326.31
Resultados de Ejercicios Anteriores	0.00	0.00	0.00	0.00	0.00
Reservas	0.00	0.00	0.00	0.00	0.00
Reservas	0.00	0.00	0.00	0.00	0.00
Rectificaciones de Resultados de Ejercicios Anteriores	0.00	0.00	-419.74	0.00	-419.74
Cambios en el Exceso e Insuficiencia en la Actualización de la Hacienda Pública / Patrimonio Neto de 2019	0.00	0.00	0.00	0.00	0.00
Resultado por Ejercicios Anteriores	0.00	0.00	0.00	0.00	0.00
Resultado por Ejercicios de Activo no Monetario	0.00	0.00	0.00	0.00	0.00
Hacienda Pública / Patrimonio Neto Final al 30 de junio de 2019	3,964,361.23	19,923,945.93	22,162,326.31	0.00	46,050,633.47

Nota de Gestión Administrativa N.º 17
 De conformidad con la regla de gestión administrativa número 17 la información contenida deberá estar firmada en cada página de la minuta e incluir al final la siguiente leyenda: "Las personas que suscriben el presente documento que los Estados Financieros y sus notas, son exactamente correctos y son responsables del mismo"


 LIC. SERGIO SÁNCHEZ VELÁZQUEZ
 PRESIDENTE MUNICIPAL

 LIC. DORA GABRIELA DE LUNA GÓMEZ
 TESORERO MUNICIPAL

 ING. VANESSA ROCCA ZENDEJAS
 SINDICA DE MAYORA


 C. JOSÉ JOEL ALMIRADO MARTÍNEZ
 SUPLENTE DE REGIDOR DE HACIENDA

 C. DORA GABRIELA DE LUNA GÓMEZ
 CONTRALORA MUNICIPAL

 PROF. ANA ELIZABETH CARDONA JUÁREZ
 SINDICA DE MAYORA



MUNICIPIO DE NAVA COAHUILA
Avance de Gestión Financiera del
Segundo Trimestre 2019




I.- INFORMACIÓN CONTABLE
e.- ESTADO DE CAMBIOS EN LA
SITUACION FINANCIERA

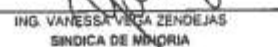
MUNICIPIO DE NAVA, COAHUILA		
Estado de Cambios en la Situación Financiera		
Del 01 de abril al 30 de junio de 2019		
	Origen	Aplicación
ACTIVO	0.00	7,111,953.84
Activo Circulante	0.00	1,397,866.38
Efectivo y Equivalentes	0.00	1,021,827.85
Derechos a Recibir Efectivo o Equivalentes	0.00	65,603.08
Derechos a Recibir Bienes o Servicios	0.00	270,335.45
Inventarios	0.00	0.00
Almacenes	0.00	0.00
Estimación por Pérdida o Deterioro de Activos Circulantes	0.00	0.00
Otros Activos Circulantes	0.00	0.00
Activo No Circulante	0.00	5,714,087.46
Inversiones Financieras a Largo Plazo	0.00	0.00
Derechos a Recibir Efectivo o Equivalentes a Largo Plazo	0.00	0.00
Bienes Inmuebles, Infraestructura y Construcciones en Proceso	0.00	3,378,423.50
Bienes Muebles	0.00	2,335,663.96
Activos Intangibles	0.00	0.00
Depreciación, Deterioro y Amortización Acumulada de Bienes	0.00	0.00
Activos Diferidos	0.00	0.00
Estimación por Pérdida o Deterioro de Activos no Circulantes	0.00	0.00
Otros Activos no Circulantes	0.00	0.00
PASIVO	0.00	537,812.89
Pasivo Circulante	0.00	537,812.89
Cuentas por Pagar a Corto Plazo	562,114.83	0.00
Documentos por Pagar a Corto Plazo	0.00	0.00
Porción a Corto Plazo de la Deuda Pública a Largo Plazo	0.00	1,056,470.02
Títulos y Valores a Corto Plazo	0.00	0.00
Pasivos Diferidos a Corto Plazo	0.00	0.00
Fondos y Bienes de Terceros en Garantía y/o Administración a Corto Plazo	0.00	0.00
Provisiones a Corto Plazo	0.00	0.00
Otros Pasivos a Corto Plazo	0.00	63,457.00
Pasivo No Circulante	0.00	0.00
Cuentas por Pagar a Largo Plazo	0.00	0.00
Documentos por Pagar a Largo Plazo	0.00	0.00
Deuda Pública a Largo Plazo	0.00	0.00
Pasivos Diferidos a Largo Plazo	0.00	0.00
Fondos y Bienes de Terceros en Garantía y/o en Administración a Largo Plazo	0.00	0.00
Provisiones a Largo Plazo	0.00	0.00
HACIENDA PÚBLICA/PATRIMONIO	7,669,768.53	0.00
Hacienda Pública/Patrimonio Contribuido	0.00	0.00
Apertaciones	0.00	0.00
Donaciones de Capital	0.00	0.00
Actualización de la Hacienda Pública/Patrimonio	0.00	0.00
Hacienda Pública/Patrimonio Generado	7,669,768.53	0.00
Resultados del Ejercicio (Ahorro/ Desahorro)	7,669,768.53	0.00
Resultados de Ejercicios Anteriores	0.00	0.00
Revalúos	0.00	0.00
Reservas	0.00	0.00
Rectificaciones de Resultados de Ejercicios Anteriores	0.00	0.00
Exceso o Insuficiencia en la Actualización de la Hacienda Pública/Patrimonio	0.00	0.00
Resultado por Posición Monetaria	0.00	0.00
Resultado por Tenencia de Activos no Monetarios	0.00	0.00

Nota de Gestión Administrativa 17


De conformidad con la nota de gestión administrativa número 17 la información Contable deberá estar firmada en cada página de la misma e incluir al final la siguiente leyenda:
 "Bajo protesta de decir verdad declaramos que los Estados Financieros y sus notas, son razonablemente correctos y son responsabilidad del emisor".

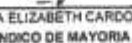

 LIC. SÉRGIO ZENÓN VELÁZQUEZ VAZQUEZ
 PRESIDENTE MUNICIPAL


 LIC. DORA GABRIELA DE LUNA GÓMEZ
 TESORERO MUNICIPAL


 ING. VANESSA VEGA ZENDEJAS
 SINDICA DE MINORÍA


 C. JOSÉ JOEL ALVARADO MARTÍNEZ
 SUPLENTE DE REGIDOR DE HACIENDA


 C. F. ZULEMA GONZÁLEZ GARCÍA
 CONTRALOR MUNICIPAL


 PROFRA. ANA ELIZABETH CARDONA NÚÑEZ
 SINDICO DE MAYORÍA



MUNICIPIO DE NAVA COAHUILA
Avance de Gestión Financiera del
Segundo Trimestre 2019



I.- INFORMACIÓN CONTABLE
f.- ESTADO DE FLUJOS DE EFECTIVO

MUNICIPIO DE NAVA, COAHUILA		Estado de Flujos de Efectivo	
Del 01 de abril al 30 de junio de 2019 y 2018		2019	2018
Concepto			
Flujos de Efectivo de las Actividades de Operación			
Origen		30,449,853.02	38,338,791.05
Impuestos		3,299,525.67	2,733,277.76
Cuotas y Aportaciones de Seguridad Social		0.00	0.00
Contribuciones de Mejoras		208,935.29	138,023.82
Derechos		3,398,027.97	2,303,870.59
Productos		48,102.77	67,836.83
Aprovechamientos		1,481,836.25	322,049.14
Ingreso por Venta de Bienes y Prestación de Servicios		0.00	0.00
Participaciones, Aportaciones, Convenios, Incentivos Derivados de la Colaboración Fiscal y Fondos Distintos de Aportaciones		21,473,520.42	32,773,732.91
Transferencias, Asignaciones, Subsidios y Subvenciones, y Pensiones y Jubilaciones		0.00	0.00
Otros Orígenes de Operación		562,114.63	0.00
Aplicación		22,192,383.62	30,219,826.38
Servicios Personales		11,543,877.92	10,827,096.63
Materiales y Suministros		2,133,882.57	2,853,975.27
Servicios Generales		6,256,192.16	5,928,741.78
Transferencias Internas y Asignaciones al Sector Público		0.00	0.00
Transferencias al resto del Sector Público		0.00	0.00
Subsidios y Subvenciones		306,432.65	432,968.43
Ayudas Sociales		1,282,062.81	1,548,801.82
Pensionés y Jubilaciones		0.00	0.00
Transferencias a Fideicomisos, Mandatos y Contratos Análogos		0.00	0.00
Transferencias a la Seguridad Social		0.00	0.00
Donativos		177,710.00	309,800.00
Transferencias al Exterior		0.00	0.00
Participaciones		0.00	0.00
Aportaciones		0.00	0.00
Convenios		0.00	0.00
Otras Aplicaciones de Operación		429,395.51	8,520,642.57
Flujos Netos de Efectivo por Actividades de Operación		8,257,509.38	8,118,964.76
Flujos de Efectivo de las Actividades de Inversión			
Origen		0.00	0.00
Bienes Inmuebles, Infraestructura y Construcciones en Proceso		0.00	0.00
Bienes Muebles		0.00	0.00
Otros Orígenes de Inversión		0.00	0.00
Aplicación		5,714,389.28	2,721,147.47
Bienes Inmuebles, Infraestructura y Construcciones en Proceso		3,378,423.50	2,152,778.36
Bienes Muebles		2,335,965.78	568,369.11
Otras Aplicaciones de Inversión		0.00	0.00
Flujos Netos de Efectivo por Actividades de Inversión		-5,714,389.28	-2,721,147.47
Flujo de Efectivo de las Actividades de Financiamiento			
Origen		0.00	8,461,763.20
Endeudamiento Neto		0.00	4,225,881.60
Interno		0.00	4,225,881.60
Externo		0.00	0.00
Otros Orígenes de Financiamiento		0.00	0.00
Aplicación		1,808,458.62	6,842,897.57
Servicios de la Deuda		451,389.00	560,455.45
Interno		451,389.00	560,455.45
Externo		0.00	0.00
Otras Aplicaciones de Financiamiento		1,056,470.52	5,282,352.12
Flujos Netos de Efectivo por Actividades de Financiamiento		-1,808,458.62	2,608,965.63
Incremento/Disminución Neto en el Efectivo y Equivalentes al Efectivo		1,034,660.58	3,780,891.31
Efectivo y Equivalentes al Efectivo al Inicio del Ejercicio		28,665,701.09	18,806,054.35
Efectivo y Equivalentes al Efectivo al Final del Ejercicio		27,700,361.67	22,386,945.66

Nota de Gestión Administrativa 17


De conformidad con la nota de gestión administrativa número 17 la Información Contable deberá estar firmada en cada página de la misma e incluir al final la siguiente leyenda: "Bajo protesta de decir verdad declaramos que los Estados Financieros y sus notas, son razonablemente correctos y son responsabilidad del emisor"


 LIC. SERGIO ZENON VELAZQUEZ VAZQUEZ
 PRESIDENTE MUNICIPAL


 LIC. DORA GABRIELA DE LUNA GOMEZ
 TESORERO MUNICIPAL


 ING. VANESSA VEGA ZENDEJAS
 SINDICA DE MINORIA


 C. JOSE JOEL ALVARADO MARTINEZ
 SUPLENTE DE REGIDOR DE HACIENDA


 C. P. ZULEMA GONZALEZ GARCIA
 CONTRALOR MUNICIPAL


 PROFRA. ANA ELIZABETH CARDONA NUNEZ
 SINDICA DE MAYORIA



MUNICIPIO DE NAVA COAHUILA
Avance de Gestión Financiera del
Segundo Trimestre 2019




I.- INFORMACIÓN CONTABLE
g.- ESTADO ANALITICO DEL ACTIVO

MUNICIPIO DE NAVA, COAHUILA. Estado Analítico del Activo Del 01 de abril al 30 de junio de 2019					
Concepto	Saldo Inicial 1	Cargos del Período 2	Abonos del Período 3	Saldo Final 4 (1+2-3)	Variación del Período (4-1)
ACTIVO	81,922,978.84	89,958,823.38	82,843,836.01	89,037,968.21	7,114,989.37
Activo Circulante	33,896,469.82	84,244,434.10	82,843,836.01	34,986,968.91	1,490,599.09
Efectivo y Equivalentes	28,665,701.09	52,689,169.78	51,654,509.18	27,700,361.67	1,034,660.58
Derechos a Recibir Efectivo o Equivalentes	1,888,235.04	30,310,544.03	30,214,940.95	1,983,638.12	95,603.08
Derechos a Recibir Bienes o Servicios	5,041,533.69	1,244,720.31	974,386.88	5,311,969.12	270,335.43
Inventarios	0.00	0.00	0.00	0.00	0.00
Almacenes	0.00	0.00	0.00	0.00	0.00
Estimación por Pérdida o Deterioro de Activos Circulantes	0.00	0.00	0.00	0.00	0.00
Otros Activos Circulantes	0.00	0.00	0.00	0.00	0.00
Activo No Circulante	48,026,509.02	5,714,389.28	0.00	64,041,899.30	6,714,389.28
Inversiones Financieras a Largo Plazo	0.00	0.00	0.00	0.00	0.00
Derechos a Recibir Efectivo o Equivalentes a Largo Plazo	0.00	0.00	0.00	0.00	0.00
Bienes Inmuebles, Infraestructura y Construcciones en Proceso	30,608,890.37	3,378,423.50	0.00	33,987,313.87	3,378,423.50
Bienes Muebles	27,718,619.65	2,335,965.78	0.00	30,054,585.43	2,335,965.78
Activos Intangibles	0.00	0.00	0.00	0.00	0.00
Depreciación, Deterioro y Amortización Acumulada de Bienes	0.00	0.00	0.00	0.00	0.00
Activos Diferidos	0.00	0.00	0.00	0.00	0.00
Estimación por Pérdida o Deterioro de Activos no Circulantes	0.00	0.00	0.00	0.00	0.00
Otros Activos no Circulantes	0.00	0.00	0.00	0.00	0.00


Nota de Gestión Administrativa 17

De conformidad con la nota de gestión administrativa número 17 la información Contable deberá estar firmada en cada página de la misma e incluir al final la siguiente leyenda: "Bajo protesta de decir verdad declaramos que los Estados Financieros y sus notas, son razonablemente correctos y son responsabilidad del emisor"


 LIC. SERGIO ZENÓN VELÁZQUEZ VAZQUEZ
 PRESIDENTE MUNICIPAL


 C. JOSÉ JOEL ALVARADO MARTÍNEZ
 SUPLENTE DE REGIDOR DE HACIENDA


 LIC. DORA GABRIELA DE LUNA GÓMEZ
 TESORERO MUNICIPAL


 C.P. ZULEMA GONZÁLEZ GARCÍA
 CONTRALOR MUNICIPAL


 ING. VANESSA VEGA ZENDEJAS
 SINDICA DE MINORÍA


 PROFRA. ANA ELIZABETH CARDONA NÚÑEZ
 SINDICA DE MAYORÍA



MUNICIPIO DE NAVA COAHUILA
Avance de Gestión Financiera del
Segundo Trimestre 2019





I.- INFORMACIÓN CONTABLE
h.- ESTADO ANALÍTICO DE LA DEUDA Y
OTROS PASIVOS

MUNICIPIO DE NAVA, COAHUILA. Estado Analítico de la Deuda y Otros Pasivos Del 01 de abril al 30 de junio de 2019				
Denominación de las Deudas	Moneda de Contratación	Institución o País Acreedor	Saldo Inicial del Periodo	Saldo Final del Periodo
DEUDA PÚBLICA				
Corto Plazo				
Deuda Interna				
Instituciones de Crédito	Peso		0.00	0.00
Títulos y Valores	Peso		0.00	0.00
Arrendamientos Financieros	Peso		0.00	0.00
Deuda Externa				
Organismos Financieros Internacionales	Peso		0.00	0.00
Deuda Bilateral	Peso		0.00	0.00
Títulos y Valores	Peso		0.00	0.00
Arrendamientos Financieros	Peso		0.00	0.00
Subtotal Corto Plazo			0.00	0.00
Largo Plazo				
Deuda Interna				
Instituciones de Crédito	Peso	BANOBRAS	18,176,871.60	17,120,401.08
Títulos y Valores	Peso		0.00	0.00
Arrendamientos Financieros	Peso		0.00	0.00
Deuda Externa				
Organismos Financieros Internacionales	Peso		0.00	0.00
Deuda Bilateral	Peso		0.00	0.00
Títulos y Valores	Peso		0.00	0.00
Arrendamientos Financieros	Peso		0.00	0.00
Subtotal Largo Plazo			0.00	0.00
Otros Pasivos			7,173,189.92	7,671,847.55
Total Deuda y Otros Pasivos			25,350,061.52	24,792,248.63

Nota de Gestión Administrativa 17

De conformidad con la nota de gestión administrativa número 17 la información Contable deberá estar firmada en cada página de la misma e incluir al final la siguiente leyenda: "Bajo protesta de decir verdad declaramos que los Estados Financieros y sus notas, son razonablemente correctos y son responsabilidad del emisor"



 LIC. SERGIO ZENÓN VELÁZQUEZ VAZQUEZ
 PRESIDENTE MUNICIPAL


 C. JOSÉ JOEL ALVARADO MARTÍNEZ
 SUPLENTE DE REGIDOR DE HACIENDA


 LIC. DORA GABRIELA DE LUNA GÓMEZ
 TESORERO MUNICIPAL


 C. P. ZULEMA GONZÁLEZ GARCÍA
 CONTRALOR MUNICIPAL


 ING. VANESSA VEGA ZENDEJAS
 SINDICA DE MINORÍA


 PROFRA. ANA ELIZABETH CARDONA NUÑEZ
 SINDICA DE MAYORÍA



MUNICIPIO DE NAVA COAHUILA
Avance de Gestión Financiera del
Segundo Trimestre 2019



I. INFORMACIÓN CONTABLE
INFORME SOBRE PASIVOS CONTINGENTES

MUNICIPIO DE NAVA COAHUILA

INFORME SOBRE PASIVOS CONTINGENTES
AL A 30 DE JUNIO DE 2019
(CIFRAS EN PESOS)

DEMANDAS

JUICIOS

AVALES:

GARANTIAS:

EN EL MUNICIPIO DE NAVA NO CONTAMOS CON PASIVOS CONTINGENTES

BAJO PROTESTA DE DECIR VERDAD DECLARAMOS QUE LOS ESTADOS FINANCIEROS Y SUS NOTAS SON RAZONABLEMENTE CORRECTOS Y SON RESPONSABILIDAD DEL EMISOR


C.P. DORA GABRIELA DE LUNA GOMEZ
TESORERA MUNICIPAL








MUNICIPIO DE NAVA COAHUILA
Avance de Gestión Financiera del
Segundo Trimestre 2019






I.-INFORMACIÓN CONTABLE
i.- NOTAS DE DESGLOSE A LOS ESTADOS
FINANCIEROS

Fuente: Artículo 46 fracción I inciso g) de la LGCG y Capítulo VII del Manual de Contabilidad Gubernamental

 MUNICIPIO DE NAVA COAHUILA EFE 01 - Efectivo y Equivalentes		
Descripción	Al 30 de junio de 2019	Al 31 de marzo de 2019
Efectivo	90,000.00	90,000.00
Efectivo en Bancos - Tesorería	27,607,328.94	26,575,701.09
Efectivo en Bancos - Dependencias	0.00	0.00
Inversiones temporales (hasta 3 meses)	0.00	0.00
Fondos con afectación específica	0.00	0.00
Depósitos de fondos de terceros y otros	0.00	0.00
Total de Efectivo y Equivalentes	27,697,328.94	26,665,701.09


 LIC. SERGIO ZENÓN VELÁZQUEZ VÁZQUEZ
 PRESIDENTE MUNICIPAL

 LIC. DORA GABRIELA DE LUNA GÓMEZ
 TESORERO MUNICIPAL

 ING. VANESSA VEGA ZENDEJAS
 SINDICA DE MINORÍA


 C. JOSE JOEL ALVARADO
 SUPLENTE DE REGIDOR DE
 HACIENDA

 C.P. ZULEMA GONZÁLEZ GARCÍA
 CONTRALOR MUNICIPAL

 PROFRA. ANA ELIZABETH CARDONA NUÑEZ
 SINDICA DE MAYORÍA

MUNICIPIO DE NAVA COAHUILA		
Conciliación entre los Ingresos Presupuestarios y Contables		
Correspondiente del 01 de abril al 30 de junio de 2019		
(Cifras en pesos)		
1. Total de Ingresos Presupuestarios		20,887,748.37
2. Más Ingresos Contables No Presupuestarios		0.00
2.1 Ingresos Financieros	0.00	
2.2 Incremento por Variación de Inventarios	0.00	
2.3 Deteriorado del Exceso de Estimaciones por Parada o Detención o Desestimación	0.00	
2.4 Eliminación del Exceso de Provisiones	0.00	
2.5 Otros Ingresos y Beneficios Varios	0.00	
2.6 Otros Ingresos Contables No Presupuestarios	0.00	
3. Menos Ingresos Presupuestarios No Contables		0.00
3.1 Aportaciones Patrimoniales	0.00	
3.2 Ingresos Derivados de Financiamientos	0.00	
3.3 Otros Ingresos Presupuestarios No Contables	0.00	
4. Total de Ingresos Contables		20,887,748.37

MUNICIPIO DE NAVA COAHUILA		
Conciliación entre los Egresos Presupuestarios y los Gastos Contables		
Correspondiente del 01 de abril al 30 de junio de 2019		
(Cifras en pesos)		
1. Total de Egresos Presupuestarios		27,932,360.12
2. Menos Egresos Presupuestarios No Contables		8,714,389.33
2.1 Materiales Puros y Materiales de Producción y Comercialización	0.00	
2.2 Materiales y Suministros	0.00	
2.3 Mobiliario y Equipo de Administración	95,278.38	
2.4 Mobiliario y Equipo Educativo y Recreativo	10,253.00	
2.5 Equipo e Instrumental Médico y de Laboratorio	26,076.80	
2.6 Vehículos y Equipo de Transporte	1,526,524.10	
2.7 Equipo de Defensa y Seguridad	23,293.38	
2.8 Maquinaria, Otros Equipos e Herramientas	625,142.70	
2.9 Activos Biológicos	0.00	
2.10 Bienes Inmuebles	0.00	
2.11 Activos Intangibles	0.00	
2.12 Obra Pública en Bienes de Derecho Público	3,378,423.50	
2.13 Obra Pública en Bienes Privados	0.00	
2.14 Acciones y Participaciones de Capital	0.00	
2.15 Compra de Títulos y Valores	0.00	
2.16 Concesión de Préstamos	0.00	
2.17 Inversiones en Fideicomisos, Marcas y Otros Arrogos	0.00	
2.18 Provisiones para Contingencias y Otros Erogaciones Especiales	0.00	
2.19 Amortización de la Deuda Pública	0.00	
2.20 Adulterio de Egresos Fiscales Anteriores (ADEFAS)	0.00	
2.21 Otros Egresos Presupuestarios No Contables	0.00	
3. Más Gastos Contables No Presupuestarios		0.00
3.1 Estimaciones, Depreciaciones, Deterioros, Obsolescencia y Amortización	0.00	
3.2 Provisiones	0.00	
3.3 Deteriorado de Inventarios	0.00	
3.4 Aumento por Insuficiencia de Estimaciones por Parada o Detención o Desestimación	0.00	
3.5 Aumento por Insuficiencia de Provisiones	0.00	
3.6 Otros Gastos	0.00	
3.7 Otros Gastos Contables No Presupuestarios	0.00	
4. Total de Gastos Contables		22,217,970.80

Nota de Gestión Administrativa 1/

De conformidad con la nota de gestión administrativa número 17 la información Contable deberá estar firmada en cada página de la misma e incluir al final la siguiente leyenda: "Bajo protesta de decir verdad declaramos que los Estados Financieros y sus notas, son razonablemente correctos y son responsabilidad del emisor"


 LIC. SERGIO ZENÓN VELÁZQUEZ VAZQUEZ
 PRESIDENTE MUNICIPAL


 LIC. DORA GABRIELA DE LUNA DOMÉZ
 TESORERO MUNICIPAL


 ING. VANESSA MEDA ZENDEJAS
 SINDICA DE MINORÍA


 C. JOSÉ JOEL ALVARADO
 SUPLENTE DE REGIDOR DE
 HACIENDA


 C. P. ZULEMA GONZÁLEZ JARA
 CONTRALORA MUNICIPAL


 PROFRA. ANA ELIZABETH CARDONA NUÑEZ
 SINDICA DE MAYORÍA

MUNICIPIO DE NAVA COAHUILA		
Conciliación entre los Ingresos Presupuestarios y Contables		
Correspondiente del 01 de enero al 30 de junio de 2019		
(Cifras en pesos)		
1. Total de Ingresos Presupuestarios		76,865,716.16
2. Más Ingresos Contables No Presupuestarios		0.00
2.1 Ingresos Financieros	0.00	
2.2 Incremento por Variación de Inventarios	0.00	
2.3 Diminución del Exceso de Estimaciones por Fideicomisos, Retenciones o Desajustes	0.00	
2.4 Diminución del Exceso de Provisiones	0.00	
2.5 Otros Ingresos y Beneficios Varios	0.00	
2.6 Otros Ingresos Contables No Presupuestarios	0.00	
3. Menos Ingresos Presupuestarios No Contables		0.00
3.1 Aprovechamientos Patrimoniales	0.00	
3.2 Ingresos Derivados de Financiamientos	0.00	
3.3 Otros Ingresos Presupuestarios No Contables	0.00	
4. Total de Ingresos Contables		76,865,716.16

MUNICIPIO DE NAVA COAHUILA		
Conciliación entre los Egresos Presupuestarios y los Gastos Contables		
Correspondiente del 01 de enero al 30 de junio de 2019		
(Cifras en pesos)		
1. Total de Egresos Presupuestarios		67,200,546.17
2. Menos Egresos Presupuestarios No Contables		6,638,379.68
2.1 Materiales Perros y Materiales de Producción y Comercialización	0.00	
2.2 Materiales y Suministros	0.00	
2.3 Material y Equipo de Administración	256,790.72	
2.4 Material y Equipo Educativo y Recreativo	16,253.00	
2.5 Equipo e Instrumental Médico y de Laboratorio	26,078.80	
2.6 Vehículos y Equipo de Transporte	2,174,044.10	
2.7 Equipo de Defensa y Seguridad	33,293.39	
2.8 Maquinaria, Otros Equipos e Instrumentos	693,442.73	
2.9 Activos Biológicos	0.00	
2.10 Bienes Inmuebles	0.00	
2.11 Activos Intangibles	0.00	
2.12 Otros Públicos en Bienes de Dominio Público	5,447,403.74	
2.13 Otros Públicos en Bienes Propios	0.00	
2.14 Acciones y Participaciones de Capital	0.00	
2.15 Contratos de Flujo y Valores	0.00	
2.16 Contratos de Prestación	0.00	
2.17 Inversiones en Fideicomisos, Mandatos y Otros Análogos	0.00	
2.18 Provisiones para Contingencias y Otros Erogaciones Especiales	0.00	
2.19 Amortización de la Deuda Pública	0.00	
2.20 Adelantos de Egresos Fiscales Anteriores (ADEFAS)	0.00	
2.21 Otros Egresos Presupuestarios No Contables	0.00	
3. Más Gastos Contables No Presupuestarios		0.00
3.1 Estimaciones, Depreciaciones, Deterioros, Obsolescencia y Amortizaciones	0.00	
3.2 Provisiones	0.00	
3.3 Diminución de Inventarios	0.00	
3.4 Aumento por Incógnitas de Estimaciones por Fideicomisos, Retenciones o Desajustes	0.00	
3.5 Aumento por Incógnitas de Provisiones	0.00	
3.6 Otros Gastos	0.00	
3.7 Otros Gastos Contables No Presupuestarios	0.00	
4. Total de Gastos Contables		60,562,166.49

Nota de Gestión Administrativa 17
 De conformidad con la nota de gestión administrativa número 17 la información Contable deberá estar firmada en cada página de la misma e incluir al final la siguiente leyenda: "Bajo protesta de decir verdad declaramos que los Estados Financieros y sus notas, son razonablemente correctos y son responsabilidad del emisor"


 LIC. SERGIO TREVINO VELAZQUEZ
 PRESIDENTE MUNICIPAL

 LIC. DORA GABRIELA OLVERA TORRES
 TERCERO MUNICIPAL

 PRO. VANESSA VEGA BENITEZ
 SINDICA DE MAYORA


 C. JOSE JOEL ALVAREZ MARTINEZ
 SUPLENTE DE COMISARIO DE HACIENDA

 C. ZULEMA GONZALEZ GARCIA
 CONTRALORA MUNICIPAL

 PROFR. ANA ELIZABETH CARDONA HUEIZ
 SINDICA DE MAYORA



MUNICIPIO DE NAVA COAHUILA
NOTAS DE DESGLOSE A LOS ESTADOS
FINANCIEROS
SEGUNDO TRIMESTRE 2019



NOTAS DE DESGLOSE
01 ABRIL – 30 JUNIO 2019

I) NOTAS AL ESTADO DE SITUACIÓN FINANCIERA

Activo
ESF01.- Efectivo y Equivalentes

Cuenta	Descripción	Monto	Tipo de Afectación	Tipo	Clasificación	Vencimiento
1111208	Fondos Fijos de Caja-Empleados	90,000.00				
	Total al 30 de Junio 2019	90,000.00				
1112105	Bancos Moneda Nacional					
CB001	MUNICIPIO DE NAVA COAHUILA	-202,163.46	RECURSOS PROPIOS	PAGADORA		A LA VISTA
CB0045	65-50415843-7 MPIO.NAVA	6,491,619.00	RECURSOS PROPIOS	PAGADORA		A LA VISTA
CB0046	22-00040191-0 AGUA 2014	5,108,228.72	RECURSOS PROPIOS	PAGADORA		A LA VISTA
CB0047	22-00040191-7 ACTIVOS 2013	-13.92	RECURSOS PROPIOS	PAGADORA		A LA VISTA
CB0050	SANT-FOPEDEF 22-00040964-8	-30.16	RECURSOS PROPIOS	PAGADORA		A LA VISTA
CB0051	DESARROLLO IH 7956	3,518.76	RECURSOS PROPIOS	PAGADORA		A LA VISTA
CB0053	SANTANDER 65506817936	-1,929.43	RECURSOS PROPIOS	PAGADORA		A LA VISTA
CB0056	FORTA 2019	27,216.00	FONDO DE FORTALECIMIENTO	PAGADORA		A LA VISTA
CB0061	HIDROCARBUROS 22 00046220 5	309,815.09	RECURSOS PROPIOS	PAGADORA		A LA VISTA
CB0063	ISR 65 505211617	1,243,287.64	RECURSOS PROPIOS	PAGADORA		A LA VISTA
CB0064	ANONRO 65-505396755	3,747,177.28	RECURSOS PROPIOS	PAGADORA		A LA VISTA
CB0068	CARBONEROS	467.03	RECURSOS PROPIOS	PAGADORA		A LA VISTA
CB008	CUENTA PUENTE	464,379.16	RECURSOS PROPIOS	PAGADORA		A LA VISTA
CB0080	65506020035 F MIN COMPOSIT	8,679.34	RECURSOS PROPIOS	PAGADORA		A LA VISTA
CB0082	65506021641 F MIN REH AREA DESC	2,079.83	RECURSOS PROPIOS	PAGADORA		A LA VISTA
CB0084	65508222553 COHST TECHUM VITO	73,897.12	RECURSOS PROPIOS	PAGADORA		A LA VISTA
CB0088	PORTALECE	1,528.80	RECURSOS PROPIOS	PAGADORA		A LA VISTA
CB0092	RECARPETEO 98806612996	156,851.28	RECURSOS PROPIOS	PAGADORA		A LA VISTA
CB0094	PAV ENCINO	39.01	RECURSOS PROPIOS	PAGADORA		A LA VISTA
CB0096	HIDROCAR 17 65506651138	71,288.92	RECURSOS PROPIOS	PAGADORA		A LA VISTA
CB0097	SUM LUM 6753	400,000.05	RECURSOS PROPIOS	PAGADORA		A LA VISTA
CB0098	EDIF PROT CIVIL 6767	556,853.88	RECURSOS PROPIOS	PAGADORA		A LA VISTA
CB0099	RECARPETEO 7974	17,879.26	RECURSOS PROPIOS	INVERSION		A LA VISTA
CB0100	REH AJUD MPAL 6722	2,799,947.80	RECURSOS PROPIOS	PAGADORA		A LA VISTA
CB0101	65507202283 INF19	3,981,316.12	RECURSOS PROPIOS	PAGADORA		A LA VISTA
CB0102	65507203153 FOR19	450,563.46	RECURSOS PROPIOS	PAGADORA		A LA VISTA
CB0103	RAMO 28 2019 65507202877	1,533,219.36	RECURSOS PROPIOS	PAGADORA		A LA VISTA
CB0104	HID 2019 65507277177	361,452.00	RECURSOS PROPIOS	PAGADORA		A LA VISTA
	Total al 30 de Junio 2019	27,697,328.94				
	TOTAL EFECTIVO Y EQUIVALENTES	27,697,328.94				



MUNICIPIO DE NAVA COAHUILA
 NOTAS DE DESGLOSE A LOS ESTADOS
 FINANCIEROS
 SEGUNDO TRIMESTRE 2019



ESF 02.- Derechos a recibir Efectivo y Equivalentes y Bienes o Servicios a Recibir

Cuenta	Descripción	2019	2018	2017	2016	2015
DERECHOS A RECIBIR EFECTIVOS O EQUIVALENTES						
11229	OTRAS CUENTAS POR COBRAR	0.00	11,229.00	-843.00	-843.00	-843.00
112390108	FALTANTES DE CENTROS DE COBRRO - EMPLEADOS	141.40	0.00	0.00	0.00	0.00
11239208	GASTOS A COMPROBAR - EMPLEADOS	83,843.83	11,239,208.00	38,537.53	37,492.63	48,668.72
11239601	CREDITO AL SALARIO	23,890.46	11,239,801.00	23,890.46	23,890.46	23,890.46
1123961	SUBSIDIO AL EMPLEO	186,590.75	1,123,961.00	187,242.74	197,641.55	169,610.64
112397	OTROS DEUDORES DIVERSOS - POR DESCUENTOS NO AUTORIZADOS EN IMPUESTOS 2007	1,109,321.87	112,397.00	1,109,321.87	1,109,321.87	1,109,321.87
112398	OTROS DEUDORES DIVERSOS - POR DESCUENTOS NO AUTORIZADOS EN DERECHOS 2007	35,245.00	112,398.00	35,245.00	35,245.00	35,245.00
11241	CONTRIBUCIONES POR COBRAR	83,755.61	11,241.00	83,755.61	83,755.61	83,755.61
11242	CONTRIBUCIONES DE MEJORAS POR COBRAR	0.00	11,242.00	0.00	0.00	0.00
11243	DIRECHOS POR COBRAR	290,849.20	11,243.00	290,849.20	290,849.20	290,849.20
11244	PRODUCTOS POR COBRAR	0.00	11,244.00	0.00	0.00	0.00
11245	APROVECHAMIENTOS POR COBRAR	0.00	11,245.00	-1,105.00	-1,105.00	-1,105.00
1126208	PRÉSTAMOS OTORGADOS A CP AL SECTOR PRIVADO - EMPLEADOS	170,200.00	1,126,208.00	18,300.00	14,100.00	13,600.00
DERECHOS A RECIBIR BIENES O SERVICIOS						
11311	ANTICIPO A PROVEEDORES POR ADQUISICIÓN DE BIENES Y PRESTACIÓN DE SERVICIOS A CORTO PLAZO - PRESTADORES DE SERVICIO	513,689.29	113,111.00	365,754.01	957,700.02	
113112	ANTICIPO A PROVEEDORES POR ADQUISICIÓN DE BIENES Y PRESTACIÓN DE SERVICIOS A CORTO PLAZO - PROVEEDORES	80,897.89	113,112.00	9,999.20	9,999.20	0.00
1134103	ANTICIPO A CONTRATISTAS POR OBRA PÚBLICA EN BIENES DE DOMINIO PÚBLICO - CONTRATISTAS	4,744,068.58	1,134,103.00	3,750,495.86	1,742,047.26	82,358.93
1134111	ANTICIPO A CONTRATISTAS POR OBRA PÚBLICA EN BIENES DE DOMINIO PÚBLICO - PRESTADORES DE SERVICIO	-39,105.14	1,134,111.00	-39,105.14	-28,571.04	-28,571.04
1134112	ANTICIPO A CONTRATISTAS POR OBRA PÚBLICA EN BIENES DE DOMINIO PÚBLICO - PROVEEDORES	12,318.50	1,134,112.00	12,318.50	0.00	
TOTALES		7,295,797.34	28,649,766.80	5,884,656.94	4,466,523.96	1,836,781.39



MUNICIPIO DE NAVA COAHUILA
NOTAS DE DESGLOSE A LOS ESTADOS
FINANCIEROS
SEGUNDO TRIMESTRE 2019



ESF 03.- Deudores Diversos

CUENTA	DESCRIPCIÓN	IMPORTE	NO DIAS	180 DIAS	Menor o igual a 365 días	Mayor a 365 días
112390108	FALTANTES DE CENTROS DE COBRO - EMPLEADOS	141.40	141.40	-	-	-
11239208	GASTOS A COMPROBAR - EMPLEADOS	81,843.83	81,843.83	-	-	-
11239601	CREDITO AL SALARIO	23,890.46	23,890.46	-	-	23,890.46
1123961	SUBSIDIO AL EMPLEO	186,590.75	186,590.75	-	-	186,590.75
112397	OTROS DEUDORES DIVERSOS - POR DESCUENTOS NO AUTORIZADOS EN IMPUESTOS 2007	1,109,321.87	1,109,321.87	-	-	1,109,321.87
112398	OTROS DEUDORES DIVERSOS - POR DESCUENTOS NO AUTORIZADOS EN DERECHOS 2007	35,245.00	35,245.00	-	-	35,245.00
11241	CONTRIBUCIONES POR COBRAR	83,753.61	83,753.61	-	-	83,753.61
11242	CONTRIBUCIONES DE MEJORAS POR COBRAR	-	-	-	-	-
11243	DERECHOS POR COBRAR	290,849.20	290,849.20	-	-	290,849.20
11244	PRODUCTOS POR COBRAR	-	-	-	-	-
11245	ARROVECHAMIENTOS POR COBRAR	-	-	-	-	-
1126208	PRÉSTAMOS OTORGADOS A CP AL SECTOR PRIVADO - EMPLEADOS	91,700.00	91,700.00	-	-	91,700.00
DEBIDOS A RECIBIR BIENES O SERVICIOS						
11311	ANTICIPO A PROVEEDORES POR ADQUISICIÓN DE BIENES Y PRESTACIÓN DE SERVICIOS A CORTO PLAZO - PRESTADORES DE SERVICIO	513,685.29	513,685.29	-	-	513,685.29
113112	ANTICIPO A PROVEEDORES POR ADQUISICIÓN DE BIENES Y PRESTACIÓN DE SERVICIOS A CORTO PLAZO - PROVEEDORES	80,897.89	80,897.89	-	-	80,897.89
1134103	ANTICIPO A CONTRATISTAS POR OBRA PÚBLICA EN BIENES DE DOMINIO PÚBLICO - CONTRATISTAS	4,744,068.58	4,744,068.58	-	-	4,744,068.58
1134111	ANTICIPO A CONTRATISTAS POR OBRA PÚBLICA EN BIENES DE DOMINIO PÚBLICO - PRESTADORES DE SERVICIO	39,105.14	39,105.14	-	-	39,105.14
1134112	ANTICIPO A CONTRATISTAS POR OBRA PÚBLICA EN BIENES DE DOMINIO PÚBLICO - PROVEEDORES	12,318.50	12,318.50	-	-	12,318.50
	TOTALES	7,295,707.24	6,945,941.19	0.00	0.00	6,861,953.76

Bienes Disponibles para su Transformación o Consumo (inventarios)

ESF 04.- Esta nota no le aplica al ente público ya que no realiza ningún proceso de transformación y /o elaboración de bienes

ESF 05.- Esta nota no le aplica al ente público ya que no cuenta con registros en las cuentas aplicable

ESF 06.- Esta nota no le aplica al ente público ya que no cuenta con fideicomisos

ESF 07.- Esta nota no le aplica al ente público ya que no cuenta con fideicomisos



MUNICIPIO DE NAVA COAHUILA
 NOTAS DE DESGLOSE A LOS ESTADOS
 FINANCIEROS
 SEGUNDO TRIMESTRE 2019



ESF 08.- Muebles, Inmuebles e intangibles

BIENES INMUEBLES						
Cuenta	Descripción	SALDO AL 30/06/2019	Depreciación del periodo	Depreciación acumulada	Método de depreciación	Tasa aplicada
1231	TERRENOS	14,710,883.09	0.00	0.00		
1235	EDIFICACIÓN NO HABITACIONAL EN PROCESO	15,595,429.48	0.00	0.00		
1235	CONSTRUCCIÓN DE OBRAS PARA EL ABASTECIMIENTO DE AGUA, PETRÓLEO, GAS, ELECTRICIDAD Y TELECOMUNICACIONES EN PROCESO	1,019,603.31	0.00	0.00		
1236	EDIFICACIÓN NO HABITACIONAL EN PROCESO	278,847.26	0.00	0.00		
1236	CONSTRUCCIÓN DE OBRAS PARA EL ABASTECIMIENTO DE AGUA, PETRÓLEO, GAS, ELECTRICIDAD Y TELECOMUNICACIONES EN PROCESO	1,150,135.74	0.00	0.00		
1236	DIVISIÓN DE TERRENOS Y CONSTRUCCIÓN DE OBRAS DE URBANIZACIÓN	789,174.95	0.00	0.00		
1236	OTRAS CONSTRUCCIONES DE INGENIERÍA CIVIL U OBRA PESADA EN PROCESO	57,922.28	0.00	0.00		
1237	INSTALACIONES Y EQUIPAMIENTO EN CONSTRUCCIONES EN PROCESO	361,317.74	0.00	0.00		
1238	TRABAJOS DE ACABADOS EN EDIFICACIONES Y OTROS TRABAJOS ESPECIALIZADOS EN PROCESO	24,000.00	0.00	0.00		
TOTAL		33,987,313.87				



MUNICIPIO DE NAVA COAHUILA
NOTAS DE DESGLOSE A LOS ESTADOS
FINANCIEROS
SEGUNDO TRIMESTRE 2019



BIENES MUEBLES						
Cuenta	Descripción	SALDO AL 30/06/2019	Depreciación del periodo	Depreciación acumulada	Método de depreciación	Tasa aplicada
12411	MUEBLES DE OFICINA Y ESTANTERÍA	980,912.21	0.00	0.00	-	-
12412	MUEBLES, EXCEPTO DE OFICINA Y ESTANTERÍA	1,158,971.79	0.00	0.00	-	-
12413	EQUIPO DE CÓMPUTO Y DE TECNOLOGÍAS DE LA INFORMACIÓN	1,280,733.41	0.00	0.00	-	-
12419	OTROS MOBILIARIOS Y EQUIPOS DE ADMINISTRACIÓN	691,718.09	0.00	0.00	-	-
12421	EQUIPOS Y APARATOS AUDIOVISUALES	39,195.57	0.00	0.00	-	-
12423	CÁMARAS FOTOGRAFICAS Y DE VIDEO	54,509.15	0.00	0.00	-	-
12429	OTRO MOBILIARIO Y EQUIPO EDUCACIONAL Y RECREATIVO	1,113.60	0.00	0.00	-	-
12431	EQUIPO MÉDICO Y DE LABORATORIO	43,172.31	0.00	0.00	-	-
12432	INSTRUMENTAL MÉDICO Y DE LABORATORIO	7,518.59	0.00	0.00	-	-
12441	AUTOMÓVILES Y CAMIONES	17,747,328.54	0.00	0.00	-	-
12442	CARRROCERÍAS Y REMOLQUES	48,720.00	0.00	0.00	-	-
12449	OTROS EQUIPOS DE TRANSPORTE	71,520.00	0.00	0.00	-	-
12451	EQUIPO DE SEGURIDAD PÚBLICA	470,360.89	0.00	0.00	-	-
12461	MAQUINARIA Y EQUIPO AGROPECUARIO	667,068.26	0.00	0.00	-	-
12462	MAQUINARIA Y EQUIPO INDUSTRIAL	3,170,140.34	0.00	0.00	-	-
12463	MAQUINARIA Y EQUIPO DE CONSTRUCCIÓN	929,724.24	0.00	0.00	-	-
12465	EQUIPO DE COMUNICACIÓN Y TELECOMUNICACIÓN	1,338,138.57	0.00	0.00	-	-
12466	EQUIPOS DE GENERACIÓN ELÉCTRICA, APARATOS Y ACCESORIOS ELÉCTRICOS	175,085.91	0.00	0.00	-	-
12467	HERRAMIENTAS Y MÁQUINAS-HERRAMIENTA	870,940.38	0.00	0.00	-	-
12469	OTROS EQUIPOS	486,193.08	0.00	0.00	-	-
12471	BIENES ARTÍSTICOS, CULTURALES Y CIENTÍFICOS	54,779.62	0.00	0.00	-	-
TOTAL		30,054,585.48				

ESF 09.- Esta nota no le aplica al ente público ya que no cuenta con registros contables en las cuentas correspondientes

Estimaciones y Deterioros

ESF 10.- Esta nota no le aplica al ente público ya que no cuenta con registros contables en las cuentas correspondientes



MUNICIPIO DE NAVA COAHUILA
 NOTAS DE DESGLOSE A LOS ESTADOS
 FINANCIEROS
 SEGUNDO TRIMESTRE 2019



Otros Activos

ESF 11.- Esta nota no le aplica al ente público ya que no cuenta con registros contables en las cuentas correspondientes

Pasivo²

ESF 12.-

Cuenta Contable	Descripción	IMPORTE	VENCIMIENTO			
			90 Días	180 Días	Menor o igual a 365 días	Mayor a 365 días
2111	SERVICIOS PERSONALES POR PAGAR A CORTO PLAZO	25,701.14	25,701.14	-	-	-
2112	PROVEEDORES POR PAGAR A CORTO PLAZO	2,851,411.22	2,851,411.22	-	-	-
2113	CONTRATISTAS (OBRA) POR PAGAR A CORTO PLAZO - CONTRATISTAS	630,703.61	630,703.61	-	-	-
2115	TRANSFERENCIAS OTORGADAS POR PAGAR A CORTO PLAZO - APOYOS	103,482.50	103,482.50	-	-	-
2117	RETENCIONES Y CONTRIBUCIONES POR PAGAR A CORTO PLAZO	4,592,751.48	4,592,751.48	-	-	-
2118	DEDUCCIONES DE CONTRIBUCIONES POR PAGAR A CORTO PLAZO - CONTRIBUYENTES	2,161.80	2,161.80	-	-	-
2119	OTRAS CUENTAS POR PAGAR	1,309,840.34	1,309,840.34	-	-	-
TOTAL AL 30 JUNIO 2019		6,896,571.41	6,896,571.41	-	-	-
						\$ 6,896,571.41

ESF 13.- Esta nota no le aplica al ente público ya que no cuenta con registros contables en las cuentas correspondiente

ESF 14.- Pasivos diferidos y otros pasivos circulantes

Cuenta Contable	Descripción	IMPORTE	VENCIMIENTO			
			90 Días	180 Días	Menor o igual a 365 días	Mayor a 365 días
2131	PORCIÓN A CORTO PLAZO DE LA DEUDA PÚBLICA INTERNA	- 2,112,941.52	- 1,056,471.00	- 1,056,471.00	-	-
2179	OTRAS PROVISIONES A CORTO PLAZO	725,588.97	725,588.97	-	-	725,588.97
2199	INGRESOS POR DAP NO REGISTRADOS	49,887.17	113,344.17	-	-	113,344.17
TOTAL AL 31 MARZO 2019		- 1,337,465.38	- 217,537.86	- 1,056,471.00	-	838,933.14



MUNICIPIO DE NAVA COAHUILA
 NOTAS DE DESGLOSE A LOS ESTADOS
 FINANCIEROS
 SEGUNDO TRIMESTRE 2019



II) NOTAS AL ESTADO DE ACTIVIDADES

Ingresos de Gestión Trimestral
 EA 1.-

	IMPORTE 2do Trimestre 2019	Acumulado
411 IMPUESTOS SOBRE EL PATRIMONIO		
4112 IMPUESTOS SOBRE EL PATRIMONIO	3,011,816.41	22,222,132.34
4117 ACCESORIOS DE IMPUESTOS	34,470.26	425,963.24
4119 OTROS IMPUESTOS	253,239.00	370,136.50
	3,299,525.67	23,018,232.08
413 CONTRIBUCIONES DE MEJORAS		
4131 Contribuciones de Mejoras por Obras Públicas	200,288.55	315,795.57
4132 CONTRIBUCIONES DE MEJORAS NO COMPRENDIDAS EN LA LEY DE INGRESOS VIGENTE, CAUSADAS EN EJERCICIOS FISC	6,646.74	182,965.45
	206,935.29	498,761.02
414 DERECHOS		
4143 DERECHOS POR PRESTACIÓN DE SERVICIOS	3,394,675.57	11,931,802.07
4144 ACCESORIOS DE DERECHOS	3,352.40	4,732.80
	3,398,027.97	11,936,534.87
415 PRODUCTOS		
4151 Productos	48,102.77	166,452.36
	48,102.77	166,452.36
416 APROVECHAMIENTOS		
4169 OTROS APROVECHAMIENTOS	1,461,636.25	1,992,988.31
	1,461,636.25	1,992,988.31
4000 TOTAL DE INGRESOS	8,414,227.95	37,610,968.64

EA 2.- Ingresos por aportaciones y participaciones

	IMPORTE 2do Trimestre 2019	Acumulado
421 PARTICIPACIONES Y APORTACIONES		
4211 PARTICIPACIONES	15,674,226.00	27,883,849.00
4212 APORTACIONES	5,799,294.42	13,370,897.52
	21,473,520.42	41,254,746.52
4000 TOTAL DE INGRESOS	21,473,520.42	41,254,746.52



MUNICIPIO DE NAVA COAHUILA
 NOTAS DE DESGLOSE A LOS ESTADOS
 FINANCIEROS
 SEGUNDO TRIMESTRE 2019



EA 3.- Otros ingresos y beneficios

		IMPORTE 2do Trimestre 2019	Acumulado
435	OTROS INGRESOS	0.00	0.00
4000 TOTAL DE INGRESOS		21,473,520.42	41,254,746.52

EA 4.- Gastos y Otras Pérdidas:

GRUPO	SUBGRUPO	CUENTA	CONCEPTO	IMPORTE 2do Trimestre 2019
GASTOS DE FUNCIONAMIENTO	SERVICIOS PERSONALES	5111	REMUNERACIONES AL PERSONAL DE CARÁCTER PERMANENTE	10,055,344.95
		5113	REMUNERACIONES ADICIONALES Y ESPECIALES	651,066.66
		5114	SEGURIDAD SOCIAL	730,955.81
		5115	OTRAS PRESTACIONES SOCIALES Y ECONÓMICAS	187,119.50
	MATERIALES Y SUMINISTROS	5121	MATERIALES DE ADMINISTRACIÓN, EMISIÓN DE DOCUMENTOS Y ARTÍCULOS OFICIALES	214,323.61
		5122	ALIMENTOS Y UTENSILIOS	25,005.91
		5124	MATERIALES Y ARTÍCULOS DE CONSTRUCCIÓN Y DE REPARACIÓN	31,384.86
		5125	PRODUCTOS QUÍMICOS, FARMACÉUTICOS Y DE LABORATORIO	188,554.94
		5126	COMBUSTIBLES, LUBRICANTES Y ADITIVOS	1,650,290.67
		5127	VESTUARIO, BLANCOS, PIELES DE PROTECCIÓN Y ARTÍCULOS DEPORTIVOS	20,201.57
		5129	HERRAMIENTAL, REPARACIONES Y ACCESORIOS MENORES	23,021.01
	SERVICIOS GENERALES	5131	SERVICIOS BÁSICOS	2,978,965.85
		5132	SERVICIOS DE ARRENDAMIENTO	51,068.00
		5133	SERVICIOS PROFESIONALES, CIENTÍFICOS Y TÉCNICOS Y OTROS SERVICIOS	271,188.39
		5134	SERVICIOS FINANCIEROS, BANCARIOS Y COMERCIALES	506,528.12
		5135	SERVICIOS DE INSTALACIÓN, REPARACIÓN, MANTENIMIENTO Y CONSERVACIÓN	1,532,556.74
		5136	SERVICIOS DE COMUNICACIÓN SOCIAL Y PUBLICIDAD	341,024.21
		5137	SERVICIOS DE TRASLADO Y VIÁTICOS	88,485.53
	TRANSFERENCIAS, ASIGNACIONES, SUBSIDIOS Y OTRAS AYUDAS	SUBSIDIOS	5231	SUBSIDIOS
5241			AYUDAS SOCIALES A PERSONAS	889,234.42
AYUDAS SOCIALES		5243	AYUDAS SOCIALES A INSTITUCIONES	592,838.39
INTERESES, COMISIONES Y OTROS GASTOS DE LA DEUDA PÚBLICA	DONATIVOS	5281	DONATIVOS A INSTITUCIONES SIN FINES DE LUCRO	177,710.00
		INTERESES DE LA DEUDA PÚBLICA	5411	INTERESES DE LA DEUDA PÚBLICA INTERNA
TOTAL				21,217,879.84



MUNICIPIO DE NAVA COAHUILA
 NOTAS DE DESGLOSE A LOS ESTADOS
 FINANCIEROS
 SEGUNDO TRIMESTRE 2019



III) NOTAS AL ESTADO DE VARIACIÓN EN LA HACIENDA PÚBLICA

EVHP 1.- Patrimonio Contribuido

Cuenta Contable	Descripción	Saldo Inicial	Saldo Final	VARIACION
311	APORTACIONES	3,864,381.23	3,864,381.23	0.00

No se detectaron cambios en comparación con el periodo anterior.

EVHP 2.- Patrimonio Generado

Cuenta Contable	Descripción	Saldo Inicial	MOVIMIENTOS		Saldo Final
			Cargos	Abonos	
321	Resultados del Ejercicio (Ahorro/	0.00	48,361,169.69	78,865,715.16	30,504,545.47
322	RESULTADOS DE EJERCICIOS ANTERIORES	40,643,626.45	0.00	0.00	40,643,626.45
3251	CAMBIOS EN POLÍTICAS CONTABLES	-1,041,164.80	0.00	0.00	-1,041,164.80
3252	CAMBIOS POR ERRORES CONTABLES	271,298.49	0.00	0.00	271,298.49
TOTAL		39,873,760.14	48,361,169.69	78,865,715.16	70,378,305.61

TOTAL, INGRESOS 01 Enero – 30 Junio 2019 = \$ 78,865,715.16
 (-) TOTAL EGRESOS 01 Enero – 30 Junio 2019 = \$ 48,361,169.69
 (=) AHORRO/DESAHORRO DEL EJERCICIO = \$ 30,504,545.47



MUNICIPIO DE NAVA COAHUILA
 NOTAS DE DESGLOSE A LOS ESTADOS
 FINANCIEROS
 SEGUNDO TRIMESTRE 2019



IV) NOTAS AL ESTADO DE FLUJOS DE EFECTIVO

Efectivo y equivalentes

EFE 1.- El análisis de los saldos inicial y final que figuran en la última parte del Estado de Flujo de Efectivo en la cuenta de efectivo y equivalentes es como sigue:

MUNICIPIO DE NAVA COAHUILA EFE 01 - Efectivo y Equivalentes		
Descripción	Al 30 de junio de 2019	Al 31 de marzo de 2019
Efectivo	90,000.00	90,000.00
Efectivo en Bancos - Tesorería	27,607,328.94	26,575,701.09
Efectivo en Bancos - Dependencias	0.00	0.00
Inversiones temporales (hasta 3 meses)	0.00	0.00
Fondos con afectación específica	0.00	0.00
Depósitos de fondos de terceros y otros	0.00	0.00
Total de Efectivo y Equivalentes	27,697,328.94	26,665,701.09



MUNICIPIO DE NAVA COAHUILA
 NOTAS DE DESGLOSE A LOS ESTADOS
 FINANCIEROS
 SEGUNDO TRIMESTRE 2019



EFE 2.- Detallar las adquisiciones de bienes muebles e inmuebles con su monto global.

BIENES INMUEBLES ADQUISICIONES ABRIL-JUNIO 2019		
CUENTA	DESCRIPCIÓN	MONTO
12353	CONSTRUCCIÓN DE OBRAS PARA EL ABASTECIMIENTO DE AGUA, PETRÓLEO, GAS, ELECTRICIDAD Y TELECOMUNICACIONES EN PROCESO	1,019,603.31
12362	EDIFICACIÓN NO HABITACIONAL EN PROCESO	91,388.26
12363	CONSTRUCCIÓN DE OBRAS PARA EL ABASTECIMIENTO DE AGUA, PETRÓLEO, GAS, ELECTRICIDAD Y TELECOMUNICACIONES EN PROCESO	767,531.94
12364	DIVISIÓN DE TERRENOS Y CONSTRUCCIÓN DE OBRAS DE URBANIZACIÓN	1,499,999.99

BIENES MUEBLES ABRIL-JUNIO 2019		
CUENTA	DESCRIPCIÓN	MONTO
12411	MUEBLES DE OFICINA Y ESTANTERÍA	18,467.20
12413	EQUIPO DE CÓMPUTO Y DE TECNOLOGÍAS DE LA INFORMACIÓN	24,787.20
12419	OTROS MOBILIARIOS Y EQUIPOS DE ADMINISTRACIÓN	52,021.99
12421	EQUIPOS Y APARATOS AUDIOVISUALES	19,253.00
12431	EQUIPO MÉDICO Y DE LABORATORIO	26,076.80
12441	AUTOMÓVILES Y CAMIONES	1,478,204.30
12442	CARROCERÍAS Y REMOLQUES	48,720.00
12453	EQUIPO DE SEGURIDAD PÚBLICA	33,293.39
12462	MAQUINARIA Y EQUIPO INDUSTRIAL	211,091.50
12466	EQUIPOS DE GENERACIÓN ELÉCTRICA, APARATOS Y ACCESORIOS ELÉCTRICOS	4,919.40
12467	HERRAMIENTAS Y MÁQUINAS-HERRAMIENTA	55,051.20
12469	OTROS EQUIPOS	363,080.00



MUNICIPIO DE NAVA COAHUILA
NOTAS DE DESGLOSE A LOS ESTADOS
FINANCIEROS
SEGUNDO TRIMESTRE 2019



EFE 3.- Conciliación de los Flujos de Efectivo Netos de las Actividades de Operación y la cuenta de Ahorro/Desahorro antes de Rubros Extraordinarios. A continuación se presenta un ejemplo de la elaboración de la conciliación.

	Al 30 de junio de 2019	Al 30 de junio de 2018
Ahorro/Desahorro antes de rubros Extraordinarios	\$30,504,545.47	\$ 36,413,214.58
<i>Movimientos de partidas (o rubros) que no afectan al efectivo.</i>		
Depreciación	\$ 0.00	\$ 0.00
Amortización	\$ 0.00	\$ 0.00
Incrementos en las provisiones	\$ 0.00	\$ 0.00
Incremento en inversiones producido por revaluación	\$ 0.00	\$ 0.00
Ganancia/pérdida en venta de propiedad, planta y equipo	\$ 0.00	\$ 0.00
Incremento en cuentas por cobrar	\$ 0.00	\$ 0.00
Partidas extraordinarias	\$ 0.00	\$ 0.00



MUNICIPIO DE NAVA COAHUILA
 NOTAS DE DESGLOSE A LOS ESTADOS
 FINANCIEROS
 SEGUNDO TRIMESTRE 2019



V) CONCILIACIÓN ENTRE LOS INGRESOS PRESUPUESTARIOS Y CONTABLES, ASÍ COMO ENTRE LOS EGRESOS PRESUPUESTARIOS Y LOS GASTOS CONTABLES

EA 4. - La conciliación se presentará atendiendo a lo dispuesto por el Acuerdo por el que se emite el formato de conciliación entre los ingresos presupuestarios y contables, así como entre los egresos presupuestarios y los gastos contables.

Municipio de Nava, Coahuila Conciliación entre los Ingresos Presupuestarios y Contables Correspondiente del 01 de enero al 30 de junio de 2019 (Cifras en pesos)		
1. Ingresos Presupuestarios		\$ 78,865,715.16

2. Más ingresos contables no presupuestarios		\$ 0.00
Incremento por variación de inventarios	\$ 0.00	
Disminución del exceso de estimaciones por pérdida o deterioro u obsolescencia	\$ 0.00	
Disminución del exceso de provisiones	\$ 0.00	
Otros ingresos y beneficios varios	\$ 0.00	
Otros ingresos contables no presupuestarios	\$ 0.00	

3. Menos ingresos presupuestarios no contables		\$ 0.00
Productos de capital	\$ 0.00	
Aprovechamientos capital	\$ 0.00	
Ingresos derivados de financiamientos	\$ 0.00	
Otros Ingresos presupuestarios no contables	\$ 0.00	



MUNICIPIO DE NAVA COAHUILA
NOTAS DE DESGLOSE A LOS ESTADOS
FINANCIEROS
SEGUNDO TRIMESTRE 2019



4. Ingresos Contables (4 = 1 + 2 - 3)		\$ 78,865,715.16
MUNICIPIO DE NAVA, COAHUILA Conciliación entre los Egresos Presupuestarios y los Gastos Contables Correspondiente del 01 de enero al 30 de Junio de 2019 (Cifras en pesos)		
1. Total de Egresos Presupuestarios		57,200,540.17
2. Menos Egresos Presupuestario No Contables		8,839,370.48
2.1	Materias Primas y Materiales de Producción y Comercialización	0.00
2.2	Materiales y Suministros	0.00
2.3	Mobiliario y Equipo de Administración	239,790.72
2.4	Mobiliario y Equipo Educativo y Recreativo	19,253.00
2.5	Equipo e Instrumental Médico y de Laboratorio	26,076.80
2.6	Vehículos y Equipo de Transporte	2,174,044.10
2.7	Equipo de Defensa y Seguridad	33,293.39
2.8	Maquinaria, Otros Equipos y Herramientas	899,422.73
2.9	Activos Biológicos	0.00
2.10	Bienes Inmuebles	0.00
2.11	Activos Intangibles	0.00
2.12	Obra Pública en Bienes de Dominio Público	5,447,469.74
2.13	Obra Pública en Bienes Propios	0.00
2.14	Acciones y Participaciones de Capital	0.00
2.15	Compra de Títulos y Valores	0.00
2.16	Concesión de Préstamos	0.00
2.17	Inversiones en Fideicomisos, Mandatos y Otros Análogos	0.00
2.18	Provisiones para Contingencias y Otras Erogaciones Especiales	0.00
2.19	Amortización de la Deuda Pública	0.00
2.20	Adeudos de Ejercicios Fiscales Anteriores (ADEFAS)	0.00
2.21	Otros Egresos Presupuestales No Contables	0.00
3. Más Gastos Contables No Presupuestarios		0.00
3.1	Estimaciones, Depreciaciones, Deterioros, Obsolescencia y Amortizaciones	0.00
3.2	Provisiones	0.00



MUNICIPIO DE NAVA COAHUILA
 NOTAS DE DESGLOSE A LOS ESTADOS
 FINANCIEROS
 SEGUNDO TRIMESTRE 2019



3.3	Disminución de Inventarios	0.00
3.4	Aumento por Insuficiencia de Estimaciones por Pérdida o Deterioro u Obsolescencia	0.00
3.5	Aumento por Insuficiencia de Provisiones	0.00
3.6	Otros Gastos	0.00
3.7	Otros Gastos Contables No Presupuestarios	0.00

4. Total de Gastos Contables	48,361,169.89
-------------------------------------	----------------------

EA 4 Trimestral. La conciliación se presentará atendiendo a lo dispuesto por el Acuerdo por el que se emite el formato de conciliación entre los ingresos presupuestarios y contables, así como entre los egresos presupuestarios y los gastos contables.

Municipio de Nava Coahuila Conciliación entre los Ingresos Presupuestarios y Contables Correspondiente del 01 de abril al 30 de junio de 2019 (Cifras en pesos)		
1. Total de Ingresos Presupuestarios		29,887,748.37
2. Más Ingresos Contables No Presupuestarios		0.00
2.1	Ingresos Financieros	0.00
2.2	Incremento por Variación de Inventarios	0.00
2.3	Disminución del Exceso de Estimaciones por Pérdida o Deterioro u Obsolescencia	0.00
2.4	Disminución del Exceso de Provisiones	0.00
2.5	Otros Ingresos y Beneficios Varios	0.00
2.6	Otros Ingresos Contables No Presupuestarios	0.00
3. Menos Ingresos Presupuestarios No Contables		0.00
3.1	Aprovechamientos Patrimoniales	0.00
3.2	Ingresos Derivados de Financiamientos	0.00
3.3	Otros Ingresos Presupuestarios No Contables	0.00
4. Total de Ingresos Contables		29,887,748.37



MUNICIPIO DE NAVA COAHUILA
NOTAS DE DESGLOSE A LOS ESTADOS
FINANCIEROS
SEGUNDO TRIMESTRE 2019



MUNICIPIO DE NAVA COAHUILA Conciliación entre los Egresos Presupuestarios y los Gastos Contables Correspondiente del 01 de abril al 30 de junio de 2019 (Cifras en pesos)		
1. Total de Egresos Presupuestarios		27,932,369.12
2. Menos Egresos Presupuestario No Contables		5,714,389.28
2.1 Materias Primas y Materiales de Producción y Comercialización	0.00	
2.2 Materiales y Suministros	0.00	
2.3 Mobiliario y Equipo de Administración	95,276.39	
2.4 Mobiliario y Equipo Educativo y Recreativo	19,253.00	
2.5 Equipo e Instrumental Médico y de Laboratorio	26,076.80	
2.6 Vehículos y Equipo de Transporte	1,526,924.10	
2.7 Equipo de Defensa y Seguridad	33,293.39	
2.8 Maquinaria, Otros Equipos y Herramientas	635,142.10	
2.9 Activos Biológicos	0.00	
2.10 Bienes Inmuebles	0.00	
2.11 Activos Intangibles	0.00	
2.12 Obra Pública en Bienes de Dominio Público	3,378,423.50	
2.13 Obra Pública en Bienes Propios		
2.14 Acciones y Participaciones de Capital	0.00	
2.15 Compra de Títulos y Valores	0.00	
2.16 Concesión de Préstamos		
2.17 Inversiones en Fideicomisos, Mandatos y Otros Análogos	0.00	
2.18 Provisiones para Contingencias y Otras Erogaciones Especiales	0.00	
2.19 Amortización de la Deuda Pública	0.00	
2.20 Adeudos de Ejercicios Fiscales Anteriores (ADEFAS)	0.00	
2.21 Otros Egresos Presupuestales No Contables	0.00	
3. Más Gastos Contables No Presupuestarios		0.00
3.1 Estimaciones, Depreciaciones, Deterioros, Obsolescencia y Amortizaciones	0.00	
3.2 Provisiones	0.00	
3.3 Disminución de Inventarios	0.00	
3.4 Aumento por Insuficiencia de Estimaciones por Pérdida o Deterioro u Obsolescencia	0.00	



MUNICIPIO DE NAVA COAHUILA
 NOTAS DE DESGLOSE A LOS ESTADOS
 FINANCIEROS
 SEGUNDO TRIMESTRE 2019




3.5	Aumento por Insuficiencia de Provisiones	0.00
3.6	Otros Gastos	0.00
3.7	Otros Gastos Contables No Presupuestarios	0.00

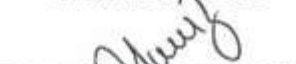
4. Total de Gastos Contables	22,217,879.84
-------------------------------------	----------------------

Nota de Gestión Administrativa 17

De conformidad con la nota de gestión administrativa número 17 la Información Contable deberá estar firmada en cada página de la misma e incluir al final la siguiente leyenda: "Bajo protesta de decir verdad declaramos que los Estados Financieros y sus notas, son razonablemente correctos y son responsabilidad del emisor"


 LIC. SERGIO ZENÓN VELÁZQUEZ VÁZQUEZ
 PRESIDENTE MUNICIPAL


 LIC. DORA GABRIELA DE LUNA GÓMEZ
 TESORERO MUNICIPAL


 ING. VANESSA VEGA ZENDEJAS
 SINDICA DE MINORIA


 JOSE JOEL ALVARADO MARTINEZ
 SUPLENTE DE REGIDOR DE
 HACIENDA


 C.P. ZULEMA GONZÁLEZ GARCÍA
 CONTRALOR MUNICIPAL


 PROFRA. ANA ELIZABETH CARDONA NUÑEZ
 SINDICA DE MAYORIA

MUNICIPIO DE NAVA COAHUILA		
Conciliación entre los Ingresos Presupuestarios y Contables		
Correspondiente del 01 de enero al 30 de junio de 2019		
(Cifras en pesos)		
1. Total de Ingresos Presupuestarios		79,885,715.18
2. Más Ingresos Contables No Presupuestarios		0.00
2.1 Ingresos Financieros	0.00	
2.2 Incremento por Variación de Inventarios	0.00	
2.3 Diminución del Exceso de Estimaciones por Pérdida o Retraso u Obsolescencia	0.00	
2.4 Diminución del Exceso de Provisiones	0.00	
2.5 Otros Ingresos y Beneficios Varios	0.00	
2.6 Otros Ingresos Contables No Presupuestarios	0.00	
3. Menos Ingresos Presupuestarios No Contables		0.00
3.1 Aprovechamientos Patrimoniales	0.00	
3.2 Ingresos Derivados de Finalizamientos	0.00	
3.3 Otros Ingresos Presupuestarios No Contables	0.00	
4. Total de Ingresos Contables		79,885,715.18

MUNICIPIO DE NAVA COAHUILA		
Conciliación entre los Egresos Presupuestarios y los Gastos Contables		
Correspondiente del 01 de enero al 30 de junio de 2019		
(Cifras en pesos)		
1. Total de Egresos Presupuestarios		27,300,540.17
2. Menos Egresos Presupuestarios No Contables		8,624,270.48
2.1 Materiales Primas y Materiales de Producción y Comercialización	0.00	
2.2 Materiales y Suministros	0.00	
2.3 Mobiliario y Equipo de Administración	238,788.72	
2.4 Mobiliario y Equipo Educativo e Recreativo	18,213.00	
2.5 Equipo e Instrumentos Médicos y de Laboratorio	26,076.80	
2.6 Vehículos y Equipo de Transporte	2,174,044.10	
2.7 Equipo de Defensa y Seguridad	33,293.24	
2.8 Maquinaria, Otros Equipos e Herramientas	896,442.73	
2.9 Activos Biológicos	0.00	
2.10 Bienes Intangibles	0.00	
2.11 Activos Intangibles	0.00	
2.12 Otros Públicos en Bienes de Dominio Público	5,447,482.74	
2.13 Otros Públicos en Bienes Privados	0.00	
2.14 Apoyos e Participaciones de Capital	0.00	
2.15 Compras de Títulos y Valores	0.00	
2.16 Concesión de Préstamos	0.00	
2.17 Inversiones en Fideicomisos, Mandatos y Otros Análogos	0.00	
2.18 Provisiones para Contingencias y Otros Engapones Especiales	0.00	
2.19 Amortización de la Deuda Pública	0.00	
2.20 Aduanas de Bienes Personales Anteriores (ADEFAR)	0.00	
2.21 Otros Egresos Presupuestarios No Contables	0.00	
3. Más Gastos Contables No Presupuestarios		0.00
3.1 Estimaciones, Depreciaciones, Deterioro, Obsolescencia y Amortizaciones	0.00	
3.2 Provisiones	0.00	
3.3 Diminución de Inventarios	0.00	
3.4 Aumento por Insuficiencia de Estimaciones por Pérdida o Retraso u Obsolescencia	0.00	
3.5 Aumento por Insuficiencia de Provisiones	0.00	
3.6 Otros Gastos	0.00	
3.7 Otros Gastos Contables No Presupuestarios	0.00	
4. Total de Gastos Contables		46,301,189.69

Nota de Gestión Administrativa 17
 De conformidad con la nota de gestión administrativa número 17 la información Contable deberá estar firmada en cada página de la misma e incluir al final la siguiente leyenda: "Bajo protesta de decir verdad declaramos que los Estados Financieros y sus notas, son razonablemente correctos y son responsabilidad del emisor"


 LIC. SERGIO JHON VELAZQUEZ VAZQUEZ
 PRESIDENTE MUNICIPAL


 LIC. DORIS GABRIELA DE LUNA GOMEZ
 REGIDOR MUNICIPAL


 MRS. VANESSA VERA BIDEJAR
 SINDACA DE MINORA


 E. JOSE JOEL ALVARADO MARTINEZ
 SUPLENTE DE COMISION DE HACIENDA


 E.P. ZULENA GONZALEZ BARBA
 CONTRALORA MUNICIPAL



 PROPPA ANA ELZABETH CARDONA RUIZ
 SINDACA DE MAYORA



MUNICIPIO DE NAVA COAHUILA
Avance de Gestión Financiera del
Segundo Trimestre 2019



I.-INFORMACIÓN CONTABLE
j.- NOTAS DE MEMORIA A LOS ESTADOS
FINANCIEROS

 MUNICIPIO DE NAVA COAHUILA Del 01 de enero al 30 de junio de 2019 CUENTAS DE ORDEN PRESUPUESTALES				
CUENTA	SALDO INICIAL	CARGOS	ABONOS	SALDO FINAL
8 CUENTAS DE ORDEN PRESUPUESTARIAS	0.00	753,876,816.21	753,876,816.21	0.00
8.1 LEY DE INGRESOS	0.00	283,191,866.82	283,191,866.82	0.00
8.1.1 Ley de Ingresos Estimada	0.00	125,460,426.50	0.00	125,460,426.50
8.1.2 Ley de Ingresos por Ejecutar	0.00	78,865,715.16	125,460,426.50	46,594,711.34
8.1.3 Modificaciones a la Ley de Ingresos Estimada	0.00	0.00	0.00	0.00
8.1.4 Ley de Ingresos Devengada	0.00	78,865,715.16	78,865,715.16	0.00
8.1.5 Ley de Ingresos Recaudada	0.00	0.00	78,865,715.16	78,865,715.16
8.2 PRESUPUESTO DE EGRESOS	0.00	470,484,969.39	470,484,969.39	0.00
8.2.1 Presupuesto de Egresos Aprobado	0.00	0.00	125,465,269.00	125,465,269.00
8.2.2 Presupuesto de Egresos por Ejercer	0.00	182,341,723.59	110,545,410.35	71,796,313.24
8.2.3 Modificaciones al Presupuesto de Egresos Aprobado	0.00	50,000.00	56,876,454.59	56,826,454.59
8.2.4 Presupuesto de Egresos Comprometido	0.00	110,495,410.35	59,313,481.21	51,181,929.14
8.2.5 Presupuesto de Egresos Devengado	0.00	59,313,481.21	59,310,132.44	3,348.77
8.2.6 Presupuesto de Egresos Ejercido	0.00	59,310,132.44	58,974,211.80	335,920.64
8.2.7 Presupuesto de Egresos Pagado	0.00	58,974,211.80	0.00	58,974,211.80

Nota de Gestión Administrativa 17


De conformidad con la nota de gestión administrativa número 17 la información Contable deberá estar firmada en cada página de la misma e incluir al final la siguiente leyenda:


"Bajo protesta de decir verdad declaramos que los Estados Financieros y sus notas, son razonablemente correctos y son responsabilidad del emisor"



 LIC. SERGIO ZENON VELAZQUEZ VAQUERO
 PRESIDENTE MUNICIPAL


 LIC. DORA GABRIELA DE LUNA GOMEZ
 TESORERO MUNICIPAL


 ING. VAHESSE VEGA ZENDEJAS
 SINDICA DE MINORIA


 C. JOSE JOEL ALVARADO MARTINEZ
 SUPLENTE DE REGIDOR DE NACIENDA


 C.P. ZULEMA GONZALEZ GARCIA
 CONTRALOR MUNICIPAL


 PROFFRA. ANA ELIZABETH CARDONA NUÑEZ
 SINDICA DE MAYORIA



MUNICIPIO DE NAVA COAHUILA
Avance de Gestión Financiera del
Segundo Trimestre 2019



I.-INFORMACIÓN CONTABLE
k.- NOTAS DE GESTION ADMINISTRATIVA
A LOS ESTADOS FINANCIEROS



PRESIDENCIA MUNICIPAL DE NAVA
INFORME DE AVANCE DE GESTION FINANCIERA



SEGUNDO TRIMESTRE DE 2019



PRESIDENCIA MUNICIPAL DE NAVA NOTAS DE GESTION ADMINISTRATIVA

1.- Introducción.

El municipio de Nava se localiza en el noreste del estado de Coahuila, en las coordenadas 100°46 '07" longitud oeste y 28°25 '15" latitud norte, a una altura de 324 metros sobre el nivel del mar. Limita al norte con el municipio de Piedras Negras; al sur con el de Villa Unión; al suroeste con los de Allende y Morelos y al sureste con el de Guerrero. Se localiza a una distancia aproximada de 411 kilómetros de la capital del estado. El Municipio de Nava, Coahuila, es un ente público autónomo que, de acuerdo con el orden constitucional de la República, reúne las siguientes características:

- a) Tiene personalidad jurídica propia;
- b) Cuenta con patrimonio propio;
- c) No tiene vínculos de subordinación jerárquica con el gobierno del Estado;
- d) Administra libremente su hacienda;
- e) Tiene facultades reglamentarias, ejecutivas y jurisdiccionales administrativas; y
- f) Su órgano de gobierno es electo directa y popularmente.

2.- Panorama Económico y Financiero.

El desempeño económico del Municipio de Nava, Coahuila, fluctúa en función al periodo de vencimiento de las obligaciones, al presupuesto de ingresos y de egresos del ejercicio. Los recursos derivados del desempeño económico en el ejercicio se destinan a cubrir sus costos de administración y operación.

El Municipio de Nava, Coahuila depende de un 80% de las participaciones, y de las aportaciones estatales y federales por lo que en su mayoría para la realización de las obras y acciones realizadas dependen del techo financiero asignado al municipio.

Adicionalmente se realizan reuniones mensuales con la Dirección en las que se mide el desempeño del municipio mediante la comparación del presupuesto del mes y los resultados obtenidos, comparando además los resultados del mes del año actual contra los resultados del mismo mes, pero del año anterior.

3.- Autorización e Historia.

Los antecedentes de la constitución del Municipio de Nava, Coahuila corresponde primeramente al decreto de fecha 21 de Febrero de 1801 ,que creó la villa de Nava, y no fue sino hasta que 17 de Octubre de 1989 se le concedió título de ciudad, bajo el nombre de Nava, Coahuila, el municipio está constituido como un ente público autónomo regido por un ayuntamiento, integrado por el Presidente Municipal, el Síndico de mayoría, Síndico de minoría y un cabildo integrado por once regidores, formando el cuerpo colegiado de máxima autoridad del ayuntamiento.

Cronología de Hechos Históricos:

1801. En febrero se fundó Villa de Nava

1865. En abril hicieron un alto en el lugar las fuerzas imperialistas de Maximiliano, comandados por el coronel José María Tabachinski, un día antes de la batalla de Ggedo.

1871. El 8 de octubre se realizó la reunión de los rebeldes porfiristas contra el gobierno federal

1912. Con el apoyo de los norteamericanos que explotaban la mina el Fénix, los habitantes del mineral Rio Escondido trataron de independizarse de Nava y formar otro municipio, acción que fue impedida por el presidente municipal Tiburcio Balderas Arredondo, quien organizo y dirigió un grupo de hombres armados que salieron en defensa de su territorio

1913. Vecinos del lugar reunieron una fuerza de voluntarios para incorporarse a las fuerzas constitucionalistas durante la Revolución Mexicana, en el mes de mayo

1989. El 17 de octubre, se erige a ciudad la villa de Nava, conservando su nombre

4.- Organización y Objeto Social.

El Municipio tiene por objeto:

- a) El bienestar de la comunidad local y su desarrollo cultural, social y material;
- b) La protección de la salud y la seguridad de las personas;
- c) El fomento del civismo y de la solidaridad entre los vecinos; y
- d) La cooperación con otras Municipalidades y entidades para el cumplimiento de obras de interés colectivo, dentro de sus fines específicos.

4.1 Objeto social.

El municipio tiene entre sus atribuciones y objeto social las siguientes:

- a) establecimiento de un sistema de planeamiento físico, urbano y rural, del Municipio;
- b) La construcción, mantenimiento y embellecimiento de calles, Avenidas, parques, plazas;
- c) La regulación y prestación de servicios de aseo y especialmente la recolección y disposición de residuos;
- d) La limpieza de vías de circulación y lugares públicos;

- e) La reglamentación y fiscalización de los planos de construcción, nomenclatura de calles, numeración de lotes y viviendas y ornato público;
- f) La creación de servicios que faciliten el mercado y abastecimiento de los productos de consumo de primera necesidad, como mercados, mataderos, ferias y similares, así como el control de la forma de elaboración, manipuleo y expendio de alimentos;
- g) El fomento de la educación pública, la cultura, el deporte y el turismo;
- h) La cooperación para la conservación de los monumentos históricos, de las obras de arte y demás bienes culturales;
- i) La reglamentación y fiscalización del tránsito, del funcionamiento de los transportes de pasajeros, y demás materias relativas a la circulación de vehículos;
- j) La reglamentación fiscalización de los espectáculos públicos, publicidad comercial, actividades deportivas y recreativas, tendientes a preservar la moral pública y las buenas costumbres.
- k) La reglamentación sobre apertura y funcionamiento de casas de empeño y de institutos municipales de crédito;
- l) La creación y reglamentación de la Policía Municipal para el cumplimiento y control de las actividades relativas a las materias de competencia Municipal;
- m) La provisión de los servicios de alumbrado, aprovisionamiento de agua y alcantarillado sanitario, en los casos en que estos servicios no fueren prestados por otros organismos públicos;
- n) El establecimiento de un régimen local de servidumbre y de delimitación de riberas de ríos, lagos y arroyos, con arreglo a lo dispuesto por el Código Civil;
- o) La reglamentación y prestación de servicios funerarios y de cementerios;
- p) La preservación del medio ambiente y el equilibrio ecológico, la creación de parques y reservas forestales, y promoción y cooperación para proteger los recursos naturales;
- q) El fomento de la salud pública, la construcción de viviendas de carácter social y programas de bienestar de la población;
- r) La promoción de la conciencia cívica y la solidaridad de la población para su participación de las actividades de interés comunal;
- s) El desarrollo de planes y programas de empleos en coordinación con el Ministerio de Justicia y Trabajo a fin de encausar la oferta y demanda de mano de obra y fomentar el empleo; y,
- t) Las demás funciones respectivas en forma conveniente al interés público.

4.2 Principal Actividad. Gobernar y administrar los recursos del municipio en favor de los gobernados.

4.3 Ejercicio fiscal:

Se autorizó el presupuesto de ingresos y de egresos del Municipio de Nava, Coahuila, para el ejercicio fiscal 2019, el cual entró en vigor el 1 de enero del 2019 y tiene por finalidad que el gasto público municipal deberá sujetarse a los criterios de objetividad, equidad, austeridad y transparencia.

4.4 Régimen jurídico:

El Municipio de Nava, Coahuila está registrado ante la Secretaría de Hacienda y Crédito Público como una Persona Moral sin fines de lucro y está basado en las disposiciones del Artículo 115 de la

Constitución Política de los Estados Unidos Mexicanos, en su Fracción I establece que cada Municipio será gobernado por un Ayuntamiento de elección popular directa, integrado por un Presidente Municipal y el número de regidores y síndicos que la ley determine. La competencia que esta Constitución otorga al gobierno municipal se ejercerá por el Ayuntamiento de manera exclusiva y no habrá autoridad intermedia alguna entre éste y el gobierno del Estado.

El ente público se rige entre otras, por las siguientes disposiciones legales:

- Constitución Política de los Estados Unidos Mexicanos.
- Constitución Política del Estado de Coahuila.
- Ley General de Contabilidad Gubernamental.
- Ley Orgánica de la Administración Pública del Estado de Coahuila.
- Ley de Fiscalización Superior del Estado de Coahuila.
- Ley Orgánica Municipal.
- Código Financiero para los municipios del Estado de Coahuila Zaragoza.
- Decreto de Presupuesto de Egresos del Gobierno del Estado de Coahuila.
- Ley de Coordinación fiscal.
- Ley de Adquisiciones, arrendamientos y contratación de servicios para el Estado de Coahuila Zaragoza.
- Código Municipal para el Estado de Coahuila Zaragoza.
- Ley de Ingresos del municipio de Nava, Coahuila.
- Ley de Acceso a la Información Pública y Protección de Datos Personales.
- Ley del Impuesto Sobre la Renta.
- Ley del Impuesto al Valor Agregado.
-

4.5 Consideraciones fiscales del ente público:

El Municipio tributa conforme al Título III, de la Ley del Impuesto Sobre la Renta relativo a personas morales con fines no lucrativos, y por consecuencia, no es contribuyente de este impuesto, teniendo solo la obligación de retener y enterar impuestos (I.S.R), así como exigir la documentación que reúna requisitos fiscales, cuando se hagan pagos a terceros y estén obligados a ello en términos de la Ley.

Contribuciones a retener y enterar:

I.S.R por sueldos y salarios.

I.S.R por el pago de honorarios a prestadores de servicios profesionales.

Se tiene la obligación del pago de Impuestos Sobre Nóminas.

Se tiene la obligación de exigir la documentación comprobatoria que reúna los requisitos fiscales que establece el Código Fiscal de la Federación.

4.6 Estructura organizacional básica:

La estructura organizacional del Municipio de Nava, Coahuila se integra por el Presidente Municipal, Regidores, Síndicos, secretario del Ayuntamiento, Tesorero Municipal, directores de dependencias, subdirectores, Coordinadores, Apoderado jurídico, Oficial mayor, Supervisor de Planes y Programas.

Órganos descentralizados del Municipio: no existen.

4.7) Fideicomisos, mandatos y análogos:

Este ente público no tiene constituidos fideicomisos por lo cual esta nota no es aplicable.

5.- Bases de presentación de los estados financieros. -

a) Si se ha observado la normatividad emitida por el CONAC y disposiciones legales aplicables.

Los estados financieros al 30 de junio de 2019, que se acompañan, cumplen cabalmente las disposiciones establecidas por el Consejo Nacional de Armonización Contable (CONAC) conforme a lo dispuesto q la normatividad emitida por las unidades administrativas o instancias competentes en materia de contabilidad gubernamental, las normas internacionales de contabilidad para el sector público (NICSP), las normas de información financiera (NIF) mexicanas son supletoriamente parte del MCCG, cuando la ausencia de normatividad así lo requiera. En consecuencia, la Entidad, con el objeto de reconocer, valorar y revelar transacciones particulares de la misma, aplica las siguientes NICSP y NIF supletorias, emitidas por la Junta de Normas Internacionales de Contabilidad del Sector Público (International Public Sector Accounting Standards Board, International Federation Accounting Committee) y por el Consejo Mexicano de Normas de Información Financiera (CINIF).

b) La Normatividad aplicada.

La Entidad para el reconocimiento, valuación y revelación de la información financiera aplicó la siguiente normatividad:

- Normas emitidas por el Consejo Nacional de Armonización Contable.
- Ley General de Contabilidad Gubernamental.
- Marco Conceptual de Contabilidad Gubernamental.
- Manual de Contabilidad Gubernamental.
- Código Financiero del Estado.
- Manual Único de Contabilidad Gubernamental para las Dependencias y Entidades Públicas del Gobierno.
- Principales Reglas de Registro y Valoración del Patrimonio (Elementos Generales).
- Reglas Específicas del Registro y Valoración del Patrimonio.

c) Postulados Básicos.

Los Postulados Básicos de Contabilidad Gubernamental (PBCG) aplicados por la Entidad:

- Sustancia económica.
- Entes públicos.
- Existencia permanente.
- Revelación suficiente.
- Importancia relativa
- Registro e integración presupuestaria.
- Consolidación de la información financiera
- Devengo contable.
- Valuación.
- Dualidad económica.
- Consistencia.

d) Normatividad Supletoria.

No aplica para este Ente Público.

e) Para las entidades que por primera vez estén implementando la base de lo devengado.

El sistema contable que actualmente está en operación en este Ayuntamiento del Municipio de Nava, Coahuila (Sistema Integral de Información Financiera) contiene las cuentas homologadas con el CONAC el cual integra en forma automática la operación contable con el ejercicio del presupuesto relativo al gasto y al ingreso conforme y sirve como fuente de información para la elaboración de la cuenta pública.

Y cumple con las siguientes características:

- Es único, uniforme e integrador.
- Integra en forma automática la operación contable con el ejercicio presupuestario.
- Efectúa los registros considerando la base acumulativa (devengado) de las transacciones.
- Registra de manera automática y, por única vez, los momentos contables correspondientes.
- Efectúa la interrelación automática, los clasificadores presupuestarios, la lista de cuentas y el catálogo de bienes permiten su interrelación automática.
- Efectúa en las cuentas contables, el registro de las etapas del presupuesto del ente público, de acuerdo con lo siguiente:
 - En lo relativo al gasto, se registran los siguientes momentos contables: aprobado, modificado, comprometido, devengado, ejercido y pagado.
 - En lo relativo al ingreso, se registran los siguientes momentos contables: estimado, modificado, devengado y recaudado.
- Facilita el registro y control de los inventarios de bienes muebles e inmuebles del ente público.
- Genera, en tiempo real, estados financieros, de ejecución presupuestaria y otra información que coadyuva a la toma de decisiones, transparencia, programación con base en resultados, evaluación y rendición de cuentas.

- Está estructurado de forma que permite la contabilización con la información sobre recursos físicos que generan las mismas áreas que originan la información contable y presupuestaria, permitiendo el establecimiento de relaciones de insumo producto y la aplicación de indicadores de evaluación del desempeño y determinación de costos de la producción pública.

Está diseñado de forma tal que permite el procesamiento y generación de estados financieros mediante el uso de herramientas propias de informática.

No aplica para este Ente Público, ya que en el ejercicio fiscal anterior esta implementado la base de lo devengado de acuerdo a la Ley de Contabilidad Gubernamental emitido en las políticas y acuerdos del Consejo de Armonización Contable (CONAC).

6.- Políticas de Contabilidad Significativas. -

Las políticas de contabilidad más significativas, las cuales han sido aplicadas consistentemente en los ejercicios que se presentan, a menos que se especifique lo contrario.

El Marco Conceptual de Contabilidad Gubernamental requiere el uso de ciertas estimaciones contables en la preparación de los estados financieros. Asimismo, se requiere el ejercicio de un juicio de parte de la Administración en el proceso de definición de las políticas de contabilidad de la Entidad.

Efectos de la inflación en la información financiera.

A partir del 1 de enero de 2008, la economía mexicana se encuentra en un entorno no inflacionario, al mantener una inflación acumulada de los últimos tres ejercicios es inferior al 26% (límite máximo para definir que una economía debe considerarse como no inflacionaria), por lo tanto, desde esa fecha se suspendió el reconocimiento de los efectos de la inflación en la información financiera. Consecuentemente, las cifras al 31 de diciembre de 2018, de los estados financieros adjuntos, se presentan en pesos históricos.

Efectivo y equivalentes de efectivo.

El efectivo y equivalentes de efectivo incluyen saldos de caja, depósitos bancarios y otras inversiones de gran liquidez, con riesgos de poca importancia por cambios en su valor.

Bienes muebles.

Los bienes muebles e inmuebles se registran a su costo de adquisición en caso de que sean producto de una donación, expropiación, adjudicación o dación en pago a su valor razonable determinado por la Administración de la Entidad a partir de:

- I) Cotizaciones observables en los mercados;
- II) Valores de mercado de activos o activos netos similares en cuanto a sus rendimientos, riesgos y beneficios, y
- III) Técnicas de valuación reconocidos en el ámbito financiero. En el caso de los bienes inmuebles su valor no es inferior al valor catastral.

Los bienes muebles e inmuebles se expresan, como sigue:

- I) Adquisiciones realizadas a partir del 1 de enero de 2008 a su costo histórico, y
- II) Adquisiciones realizadas hasta el 31 de diciembre de 2007 a sus valores actualizados,

determinados mediante la aplicación a sus costos de adquisición de factores derivados del INPC hasta el 31 de diciembre de 2007.

Los bienes muebles e inmuebles son sometidos a pruebas anuales de deterioro, únicamente cuando se identifican indicios de deterioro. Consecuentemente, estos se expresan a su costo histórico modificado, menos la depreciación acumulada y, en su caso, las pérdidas por deterioro.

El costo de adquisición de los inmuebles que requieren de un periodo sustancial para estar en condiciones de uso, incluye: el monto pagado de efectivo o equivalentes y cualesquier otros costos incurridos, asociados directa e indirectamente a la adquisición, así como el impuesto al valor agregado. Los valores así determinados no exceden a su valor de recuperación.

Por el periodo terminado al 31 de marzo de 2019, el Municipio de Nava, Coahuila no aplico depreciaciones a Bienes Muebles e Inmuebles.

- b) No aplica para el municipio, ya que no realiza operaciones en el extranjero.
- c) No aplica para el municipio, ya que no cuenta con inversiones en acciones de compañías subsidiarias.
- d) El método de valuación de Inventarios, depreciaciones y vida útil se encuentra en proceso de elaboración, el municipio no produce bienes, ni se comercializan.
- e) El municipio no cuenta con registro de cálculo de la reserva actuarial.
- f) El municipio no cuenta con registro de provisiones en su contabilidad.
- g) El municipio prevé un sistema de ahorro por quincena para aguinaldo del ejercicio 2019 de sus trabajadores, a corto plazo, el monto es variado y lo registra en una cuenta bancaria especial para tal efecto.
- h) Las políticas contables en los estados financieros se apegan a la Ley General de Contabilidad Gubernamental, sus reformas se incluyen en los acuerdos emitidos por el Consejo Nacional de Armonización Contable, el sistema utilizado por el Municipio de Nava, Coahuila, es el Sistema Integral de Información Financiera. (SIIF).
- i) Se hacen adecuaciones presupuestarias apegadas a los acuerdos emitidos por el Consejo de Armonización Contable.

Reclasificaciones entre cuentas por registros contables indebidos o por operaciones que se consideran incobrables, previa autorización de H. Cabildo.

- j) Depuración y cancelación de saldos.

Rectificaciones de saldos de ejercicios anteriores de cuentas por cobrar y cuentas por pagar, previa autorización de H. Cabildo.

7.- Posición en Moneda Extranjera y Protección por Riesgo Cambiario. -**a) Activos en moneda extranjera**

No aplica para el municipio, ya que no cuenta con registro en moneda extranjera.

b) Pasivos en moneda extranjera

No aplica para el municipio, ya que no cuenta con registro en moneda extranjera.

c) Posición en moneda extranjera

No aplica para el municipio, ya que no cuenta con registro en moneda extranjera.

d) Tipo de cambio

No aplica para el municipio, ya que no cuenta con registro en moneda extranjera.

e) Equivalente en moneda nacional

No aplica para el municipio, ya que no cuenta con registro en moneda extranjera.

8.- Reporte analítico del activo. -**a) Vida útil o porcentajes de depreciación.**

El Municipio de Nava, Coahuila no aplica el proceso de elaboración del Patrimonio, valores, vida útil y depreciaciones de acuerdo a los formatos emitidos por la CONAC.

El Municipio en el Segundo trimestre del ejercicio fiscal 2019 no aplico depreciaciones a Patrimonio, mismas que tendrán efecto en la Cuenta Pública del ejercicio fiscal 2019.

b) Cambios en el porcentaje de depreciación o valor del patrimonio.

Los porcentajes de depreciación de bienes se deberán aplicar de acuerdo a los formatos emitidos por el CONAC.

c) Importe de gastos capitalizados en el ejercicio.

De acuerdo a las normas de la CONAC

d) Riesgos por tipo de cambio o tipo de interés.

No aplica para este Ayuntamiento de Nava, Coahuila, Coahuila.

e) Valor activado en el ejercicio de los bienes.

En proceso de elaboración de acuerdo a los formatos emitidos por la CONAC.

f) Otras circunstancias que afecten el activo.

El Municipio de Nava, Coahuila aún se encuentra en proceso de regularización de bienes.

g) Desmantelamiento de activos, procedimientos.

No aplica para el municipio.

h) Administración de activos, planeación con el objetivo de que el ente los utilice de manera efectiva.

El municipio cuando adquiere un bien hace un resguardo del bien asignado a una persona, firmando un documento en el cual se compromete a hacer buen uso del activo.

9.- Fideicomisos, Mandatos y análogos. -

El Municipio de Nava, Coahuila, no registra fideicomisos en sus cuentas contables.

10.- Reporte de la Recaudación. -

a) Análisis del comportamiento de la recaudación correspondiente al ente público o cualquier tipo de ingreso, de forma separada los ingresos locales de los federales.

CONCEPTO	Acumulado al 30 de junio 2019
IMPUESTOS SOBRE EL PATRIMONIO	22,222,132.34
ACCESORIOS DE IMPUESTOS	423,963.24
OTROS IMPUESTOS	370,136.50
CONTRIBUCIONES DE MEJORAS	315,797.84
CONTRIBUCIONES DE MEJORAS NO COMPRENDIDAS EN LA LEY DE INGRESOS VIGENTE	182,963.18
DERECHOS POR PRESTACIÓN DE SERVICIOS	11,931,802.07
ACCESORIOS DE DERECHOS	4,732.80
PRODUCTOS	166,452.36
OTROS APROVECHAMIENTOS	1,992,988.31
PARTICIPACIONES	27,883,849.00
APORTACIONES	13,370,897.52
SUMAS	\$ 78,865,715.16

b) Proyecto de la recaudación e ingreso a mediano plazo, con fecha corte al 31 de marzo 2019

CONCEPTO	ESTIMADOS	RECAUDADOS	POR EJERGER
INGRESOS	\$ 125,460,426.50	\$ 78,865,715.16	\$ -46,594,711.34

11.- Información sobre la Deuda y el reporte analítico de la Deuda.**Saldo de Deuda Pública**

El saldo de la deuda pública a largo plazo del Municipio de Nava, Coahuila, al 30 de junio de 2019, asciende a \$ 17,120,401.08 de acuerdo a los registros contables

12.- Calificaciones otorgadas.

No aplica para el municipio, ya que no se ha realizado ninguna transacción, que haya sido sujeta a calificación crediticia.

13.- Proceso de mejora.**a) Principales políticas de control interno.**

Las políticas de control interno para aplicación administrativa, están sujetas a los acuerdos, lineamientos y normas emitidos por el CONAC.

Como procedimiento de control el Municipio de Nava, Coahuila durante el ejercicio fiscal terminado 2017, la administración llevo a cabo un inventario físico de sus bienes muebles e inmuebles, con el objeto de mejorar sus controles e identificación de activos, así como su correcta valuación contable. El Municipio de Nava, Coahuila al Segundo trimestre del ejercicio fiscal 2019, no realizó depreciaciones al Patrimonio.

Para dar cumplimiento a la ley de mejora regulatoria para el Estado Coahuila de Zaragoza, en su capitulo IV del registro único de trámites administrativos fortalece las capacidades del estado y los municipios en materia de gobernanza regularia, el registro único de tramite administrativos contiene la herramienta de simplificación y modernización de todos los trámites y servicios en Nava, Coahuila así como del estado que nos permitirá ser más competitivos, proporcionando a los inversionistas nacionales, locales y extranjeros información actualizada y confiable, ya sea impresa, digitalizada o en línea, que les facilite su consulta.

Además se da cumplimiento a las recomendaciones de ese Órgano Superior de Fiscalización para fortalecer el control interno institucional, es así como el gobierno de Nava, Coahuila a través del Republicano Ayuntamiento aprobó en sesión de cabildo, la incorporación de nuevos Reglamentos Municipales, así como el Código de Ética para los servidores públicos de la administración pública municipal, instrumentos legales que darán certeza, legitimidad y orden al quehacer gubernamental.

b) Medidas de desempeño financiero, metas y alcance.

El municipio registra de manera automática la operación contable con el ejercicio presupuestario, y de acuerdo a los programas establecidos y autorizados, en los cuales se refleja el objetivo, indicadores y meta establecida.

14.- Información por segmentos.

El Municipio genera información en tiempo real, estados financieros que contienen información contable, información presupuestal, información programática, información adicional y toda

información requerida para la toma de decisiones administrativas, de transparencia y para la rendición de cuentas, todo con la finalidad de evaluar el desempeño de este ente público municipal.

15.- Eventos Posteriores al cierre.

El Municipio efectúa en las cuentas contables el registro de sus operaciones en los momentos contables emitidos por la CONAC y genera en tiempo real los estados financieros.


16.- Partes relacionadas.


En el Municipio no existen partes relacionadas que pudieran ejercer influencia significativa sobre la toma de decisiones financieras y operativas.

"Bajo protesta de decir verdad, declaramos que los Estados Financieros y sus notas son razonablemente correctos y son responsabilidad del emisor".



C. LIC. SERGIO ZENÓN VELÁZQUEZ VAZQUEZ
PRESIDENTE MUNICIPAL


C. PROFRA. ANA ELIZABETH CARDONA NUÑEZ
SINDICA DE MAYORIA


C. LIC. DORA GABRIELA DE LUNA GOMEZ
TESORERO MUNICIPAL


C. C.P. ZULEMA GONZALEZ GARCIA
CONTRALOR MUNICIPAL


C. JOSE JOEL ALVARADO MARTINEZ
SUPLENTE DE REGIDOR DE HACIENDA


ING. VANESSA VEGA ZENDEJAS
SINDICA DE MINORIA



MUNICIPIO DE NAVA COAHUILA
Avance de Gestión Financiera del
Segundo Trimestre 2019



I.- INFORMACIÓN CONTABLE
I.- BALANZA DE COMPROBACION
DETALLADA AL CUARTO NIVEL (CUENTA)
SEGUNDO TRIMESTRE 2019

MUNICIPIO DE SANA, OAXACA					
Departamento de Contabilidad					
Del 01 de abril al 30 de junio de 2019					
CÓDIGO	CUENTA CONTABLE	SALDO INICIAL	DEBITOS	ABONOS	SALDO FINAL
1	ACTIVO	91,922,879.84	88,862,825.28	82,894,897.74	83,954,951.30
1.1	ACTIVO CIRCULANTE	33,086,488.83	34,344,434.19	82,894,897.74	34,968,854.38
1.1.1	EFFECTIVO Y EQUIVALENTES	38,089,751.93	82,889,188.70	81,827,841.81	37,027,324.94
1.1.1.1	EFFECTIVO	80,000.00	30,000.00	30,000.00	80,000.00
1.1.1.2	BANCO/DEPOSITARIA	38,009,751.93	82,859,188.70	81,797,841.81	37,007,324.94
1.1.1.3	BANCA/DEPENDENCIAS Y OTROS	0.00	0.00	0.00	0.00
1.1.1.4	INVERSIONES TEMPORALES (HASTA 3 MESES)	0.00	0.00	0.00	0.00
1.1.1.5	FONDOS CON AFECTACIÓN ESPECÍFICA	0.00	0.00	0.00	0.00
1.1.1.6	DEPÓSITOS DE FONDOS DE TERCEROS EN GARANTÍA Y/O ADMINISTRACIÓN	0.00	0.00	0.00	0.00
1.1.1.8	OTROS EFFECTIVOS Y EQUIVALENTES	0.00	0.00	0.00	0.00
1.1.2	DERECHOS A RECIBIR EFFECTIVO O EQUIVALENTES	1,989,238.84	38,319,844.85	38,319,844.28	1,989,238.84
1.1.2.1	INVERSIONES FINANCIERAS DE CORTO PLAZO	0.00	0.00	0.00	0.00
1.1.2.2	CUENTAS POR COBRAR A CORTO PLAZO	0.00	31,473,530.42	31,473,530.42	0.00
1.1.2.3	DEUDORES DIVERSOS POR COBRAR A CORTO PLAZO	1,421,030.23	107,388.08	130,182.58	1,483,669.93
1.1.2.4	INGRESOS POR RECUPERAR A CORTO PLAZO	317,208.61	8,414,227.05	8,414,227.05	317,208.61
1.1.2.5	DEUDORES POR AVANCES DE LA TESORERÍA A CORTO PLAZO	0.00	0.00	0.00	0.00
1.1.2.6	PRESTAMOS OTORGADOS A CORTO PLAZO	81,700.00	288,500.00	117,000.00	178,200.00
1.1.2.9	OTROS DERECHOS A RECIBIR EFFECTIVO O EQUIVALENTES A CORTO PLAZO	0.00	0.00	0.00	0.00
1.1.3	DERECHOS A RECIBIR BIENES O SERVICIOS	8,894,823.83	1,884,738.21	67,828.88	8,919,913.72
1.1.3.1	ANTICIPO A PROVEEDORES POR ADQUISICIÓN DE BIENES Y PRESTACIÓN DE SERVICIOS A CORTO PLAZO	628,307.48	747,300.38	801,150.87	688,057.33
1.1.3.2	ANTICIPO A PROVEEDORES POR ADQUISICIÓN DE BIENES INMUEBLES Y AJUELES A CORTO PLAZO	0.00	0.00	0.00	0.00
1.1.3.3	ANTICIPO A PROVEEDORES POR ADQUISICIÓN DE BIENES INTANGIBLES A CORTO PLAZO	0.00	0.00	0.00	0.00
1.1.3.4	ANTICIPO A CONTRATISTAS POR OBRAS PÚBLICAS A CORTO PLAZO	4,513,178.20	487,238.98	283,274.21	4,712,973.41
1.1.3.6	OTROS DERECHOS A RECIBIR BIENES O SERVICIOS A CORTO PLAZO	0.00	0.00	0.00	0.00
1.1.4	INVENTARIOS	8.88	8.88	8.88	8.88
1.1.4.1	INVENTARIO DE MERCANCÍAS PARA VENTA	0.00	0.00	0.00	0.00
1.1.4.2	INVENTARIO DE MERCANCÍAS TERMINADAS	0.00	0.00	0.00	0.00
1.1.4.3	INVENTARIO DE MERCANCÍAS EN PROCESO DE ELABORACIÓN	0.00	0.00	0.00	0.00
1.1.4.4	INVENTARIO DE MATERIAS PRIMAS, MATERIALES Y SUMINISTROS PARA PRODUCCIÓN	0.00	0.00	0.00	0.00
1.1.4.5	BIENES EN TRANSITO	0.00	0.00	0.00	0.00
1.1.8	ALMACENES	8.88	8.88	8.88	8.88
1.1.8.1	ALMACÉN DE MATERIALES Y SUMINISTROS DE CONSUMO	0.00	0.00	0.00	0.00
1.1.8	ESTIMACIÓN POR PÉRDIDA O DETERIORO DE ACTIVOS CIRCULANTES	8.88	8.88	8.88	8.88
1.1.8.1	ESTIMACIONES PARA CUENTAS INCORRIBLES POR DERECHOS A RECIBIR EFFECTIVO O EQUIVALENTES	0.00	0.00	0.00	0.00
1.1.8.2	ESTIMACIÓN POR DETERIORO DE INVENTARIOS	0.00	0.00	0.00	0.00
1.1.8	OTROS ACTIVOS CIRCULANTES	8.88	8.88	8.88	8.88
1.1.8.1	VALORES EN GARANTÍA	0.00	0.00	0.00	0.00
1.1.8.2	BIENES EN GARANTÍA (EXCLUYE DEPÓSITOS DE FONDOS)	0.00	0.00	0.00	0.00
1.1.8.3	BIENES DERIVADOS DE EMBARGOS, DECORROS, ASECURAMIENTOS Y GACEN EN PAGO	0.00	0.00	0.00	0.00
1.1.8.4	ADQUISICIÓN CON FONDOS DE TERCEROS	0.00	0.00	0.00	0.00
1.2	ACTIVO CIRCULANTE	18,317,819.82	87,143,982.28	8,888	18,317,819.82
1.2.1	INVERSIONES FINANCIERAS A LARGO PLAZO	8.88	8.88	8.88	8.88
1.2.1.1	INVERSIONES A LARGO PLAZO	0.00	0.00	0.00	0.00
1.2.1.2	TÍTULOS Y VALORES A LARGO PLAZO	0.00	0.00	0.00	0.00
1.2.1.3	PEDIDOS, MANDATOS Y CONTRATOS ANULADOS	0.00	0.00	0.00	0.00
1.2.1.4	PARTICIPACIONES Y APORTACIONES DE CAPITAL	0.00	0.00	0.00	0.00
1.2.2	DERECHOS A RECIBIR EFFECTIVO O EQUIVALENTES A LARGO PLAZO	8.88	8.88	8.88	8.88
1.2.2.1	DOCUMENTOS POR COBRAR A LARGO PLAZO	0.00	0.00	0.00	0.00
1.2.2.2	DEUDORES DIVERSOS A LARGO PLAZO	0.00	0.00	0.00	0.00
1.2.2.3	INGRESOS POR RECUPERAR A LARGO PLAZO	0.00	0.00	0.00	0.00
1.2.2.4	PRESTAMOS OTORGADOS A LARGO PLAZO	0.00	0.00	0.00	0.00
1.2.2.9	OTROS DERECHOS A RECIBIR EFFECTIVO O EQUIVALENTES A LARGO PLAZO	0.00	0.00	0.00	0.00
1.2.3	BIENES INMUEBLES, INFRAESTRUCTURA Y CONSTRUCCIONES EN PROCESO	18,309,000.94	3,378,822.88	8.88	18,309,000.94
1.2.3.1	TERRENOS	14,713,863.09	0.00	0.00	14,713,863.09
1.2.3.2	VIVIENDAS	0.00	0.00	0.00	0.00
1.2.3.3	EDIFICIOS NO HABITACIONALES	0.00	0.00	0.00	0.00
1.2.3.4	INFRAESTRUCTURA	0.00	0.00	0.00	0.00
1.2.3.9	CONSTRUCCIONES EN PROCESO EN BIENES DE DOMINIO PÚBLICO	15,585,137.85	1,619,859.31	0.00	15,585,137.85
1.2.3.6	CONSTRUCCIONES EN PROCESO EN BIENES PROPIOS	303,863.09	2,358,822.18	0.00	3,061,265.27
1.2.3.8	OTROS BIENES INMUEBLES	0.00	0.00	0.00	0.00
1.2.4	BIENES MUEBLES	27,718,818.88	3,338,888.78	8.88	27,718,818.88
1.2.4.1	MOBILIARIO Y EQUIPO DE ADMINISTRACIÓN	4,217,358.98	85,378.38	0.00	4,131,980.60
1.2.4.2	MOBILIARIO Y EQUIPO EDUCACIONAL Y RECREATIVO	76,000.00	18,200.00	0.00	57,800.00
1.2.4.3	EQUIPO E INSTRUMENTAL MEDIO Y DE LABORATORIO	25,814.10	38,078.80	0.00	17,735.30
1.2.4.4	VEHICULOS Y EQUIPO DE TRANSPORTE	18,341,248.44	1,028,604.00	0.00	17,312,644.44
1.2.4.5	EQUIPO DE DEFENSA Y SEGURIDAD	437,807.90	33,203.28	0.00	404,604.62
1.2.4.6	MOLINARIA, OTROS EQUIPOS Y HERRAMIENTAS	8,188,008.88	625,142.10	0.00	7,562,866.78
1.2.4.7	COLECCIONES, OBRAS DE ARTE Y OBJETOS VALIOSOS	54,778.62	0.00	0.00	54,778.62
1.2.4.8	ACTIVOS BIOLÓGICOS	0.00	0.00	0.00	0.00
1.2.8	ACTIVOS INTANGIBLES	8.88	8.88	8.88	8.88
1.2.8.1	SOFTWARE	0.00	0.00	0.00	0.00
1.2.8.2	PATENTES, MARCAS Y DERECHOS	0.00	0.00	0.00	0.00
1.2.8.3	CONCESIONES Y FRANQUICIAS	0.00	0.00	0.00	0.00
1.2.8.4	LICENCIAS	0.00	0.00	0.00	0.00
1.2.8.9	OTROS ACTIVOS INTANGIBLES	0.00	0.00	0.00	0.00
1.2.8	DEPRECIACIÓN, DETERIORO Y AMORTIZACIÓN ACUMULADA DE BIENES	8.88	8.88	8.88	8.88
1.2.8.1	DEPRECIACIÓN ACUMULADA DE BIENES INMUEBLES	0.00	0.00	0.00	0.00
1.2.8.2	DEPRECIACIÓN ACUMULADA DE INFRAESTRUCTURA	0.00	0.00	0.00	0.00
1.2.8.3	DEPRECIACIÓN ACUMULADA DE BIENES MUEBLES	0.00	0.00	0.00	0.00
1.2.8.4	DETERIORO ACUMULADO DE ACTIVOS BIOLÓGICOS	0.00	0.00	0.00	0.00
1.2.8.5	AMORTIZACIÓN ACUMULADA DE ACTIVOS INTANGIBLES	0.00	0.00	0.00	0.00
1.2.7	ACTIVOS DIFERIDOS	8.88	8.88	8.88	8.88
1.2.7.1	ESTUDIOS, FORMULACIÓN Y EVALUACIÓN DE PROYECTOS	0.00	0.00	0.00	0.00
1.2.7.2	DERECHOS SOBRE BIENES EN RÉGIMEN DE ARRENDAMIENTO FINANCIERO	0.00	0.00	0.00	0.00
1.2.7.3	GASTOS PASADOS POR ADELANTADO A LARGO PLAZO	0.00	0.00	0.00	0.00
1.2.7.4	ANTICIPOS A LARGO PLAZO	0.00	0.00	0.00	0.00

1.2.7.8	BENEFICIOS AL RETIRO DE EMPLEADOS PAGADOS POR ADELANTADO	0.00	0.00	0.00	0.00
1.2.7.9	OTROS ACTIVOS DIFERIDOS	0.00	0.00	0.00	0.00
1.2.8	EXTRACCIONES POR PERIODO O DETERMINO DE ACTIVOS NO CIRCULANTES	6.86	6.86	6.86	6.86
1.2.8.1	EXTRACCIONES POR PERIODO DE CUENTAS INCOBRABLES DE DOCUMENTOS POR COBRAR A LARGO PLAZO	0.00	0.00	0.00	0.00
1.2.8.2	EXTRACCIONES POR PERIODO DE CUENTAS INCOBRABLES DE DEUDORES INCOBRABLES POR COBRAR A LARGO PLAZO	0.00	0.00	0.00	0.00
1.2.8.3	EXTRACCIONES POR PERIODO DE CUENTAS INCOBRABLES DE INGRESOS POR COBRAR A LARGO PLAZO	0.00	0.00	0.00	0.00
1.2.8.4	EXTRACCIONES POR PERIODO DE CUENTAS INCOBRABLES DE PRESTAMOS OTORGADOS A LARGO PLAZO	0.00	0.00	0.00	0.00
1.2.8.5	EXTRACCIONES POR PERIODO DE OTRAS CUENTAS INCOBRABLES A LARGO PLAZO	0.00	0.00	0.00	0.00
1.2.9	OTROS ACTIVOS NO CIRCULANTES	6.86	6.86	6.86	6.86
1.2.9.1	BIENES EN CONCESION	0.00	0.00	0.00	0.00
1.2.9.2	BIENES EN ARRENDAMIENTO FINANCIERO	0.00	0.00	0.00	0.00
1.2.9.3	BIENES EN COMERCIO	0.00	0.00	0.00	0.00
3	PASIVO	35,360,861.03	32,107,898.81	31,879,287.63	34,792,348.63
3.1	PASIVO CIRCULANTE	5,116,738.82	32,107,898.81	31,879,287.63	34,842,348.63
3.1.1	CUENTAS POR PAGAR A CORTO PLAZO	6,334,286.76	18,361,886.39	21,463,234.83	6,894,271.41
3.1.1.1	SERVICIOS PERSONALES POR PAGAR A CORTO PLAZO	25,791.14	9,260,407.96	8,268,427.88	28,791.14
3.1.1.2	PROVEEDORES POR PAGAR A CORTO PLAZO	3,263,022.14	10,855,178.59	10,454,087.86	3,861,411.22
3.1.1.3	CONTRATISTAS POR OBRAS PUBLICAS POR PAGAR A CORTO PLAZO	492,647.81	2,826,902.03	3,281,387.77	652,762.61
3.1.1.4	PARTICIPACIONES Y APORTACIONES POR PAGAR A CORTO PLAZO	0.00	0.00	0.00	0.00
3.1.1.5	TRANSFERENCIAS OTORGADAS POR PAGAR A CORTO PLAZO	114,918.90	1,479,306.23	1,438,172.61	102,462.50
3.1.1.6	INTERESES, COMISIONES Y OTROS GASTOS DE LA DEUDA PUBLICA POR PAGAR A CORTO PLAZO	0.00	461,889.00	461,889.00	0.00
3.1.1.7	RETENCIONES Y CONTRIBUCIONES POR PAGAR A CORTO PLAZO	4,382,423.58	3,817,184.31	4,044,462.71	4,962,751.46
3.1.1.8	DEVOLUCIONES DE LA LEY DE INGRESOS POR PASAR A CORTO PLAZO	2149.00	0.00	0.00	2,149.00
3.1.1.9	OTRAS CUENTAS POR PAGAR A CORTO PLAZO	-2,026,586.97	2,120,198.28	2,846,607.58	-1,329,845.34
3.1.2	DOCUMENTOS POR PAGAR A CORTO PLAZO	6.86	6.86	6.86	6.86
3.1.2.1	DOCUMENTOS COMERCIALES POR PAGAR A CORTO PLAZO	0.00	0.00	0.00	0.00
3.1.2.2	DOCUMENTOS CON CONTRATISTAS POR OBRAS PUBLICAS POR PAGAR A CORTO PLAZO	0.00	0.00	0.00	0.00
3.1.2.3	OTROS DOCUMENTOS POR PAGAR A CORTO PLAZO	0.00	0.00	0.00	0.00
3.1.3	POSGON A CORTO PLAZO DE LA DEUDA PUBLICA A LARGO PLAZO	-5,866,471.89	1,866,478.22	6.86	-2,112,841.83
3.1.3.1	POSGON A CORTO PLAZO DE LA DEUDA PUBLICA INTERNA	-1,058,471.22	1,348,478.22	0.00	-2,112,841.83
3.1.3.2	POSGON A CORTO PLAZO DE LA DEUDA PUBLICA EXTERNA	0.00	0.00	0.00	0.00
3.1.3.3	POSGON A CORTO PLAZO DE ARRENDAMIENTO FINANCIERO	0.00	0.00	0.00	0.00
3.1.4	TITULOS Y VALORES A CORTO PLAZO	0.00	0.00	0.00	0.00
3.1.4.1	TITULOS Y VALORES DE LA DEUDA PUBLICA INTERNA A CORTO PLAZO	0.00	0.00	0.00	0.00
3.1.4.2	TITULOS Y VALORES DE LA DEUDA PUBLICA EXTERNA A CORTO PLAZO	0.00	0.00	0.00	0.00
3.1.5	PASIVOS DIFERIDOS A CORTO PLAZO	6.86	6.86	6.86	6.86
3.1.5.1	INGRESOS COBRADOS POR ADELANTADO A CORTO PLAZO	0.00	0.00	0.00	0.00
3.1.5.2	INTERESES COBRADOS POR ADELANTADO A CORTO PLAZO	0.00	0.00	0.00	0.00
3.1.5.3	OTROS PASIVOS DIFERIDOS A CORTO PLAZO	0.00	0.00	0.00	0.00
3.1.6	FONDOS Y BIENES DE TERCEROS EN GARANTIA Y/O ADMINISTRACION A CORTO PLAZO	6.86	6.86	6.86	6.86
3.1.6.1	FONDOS EN GARANTIA A CORTO PLAZO	0.00	0.00	0.00	0.00
3.1.6.2	FONDOS EN ADMINISTRACION A CORTO PLAZO	0.00	0.00	0.00	0.00
3.1.6.3	FONDOS CONTINGENTES A CORTO PLAZO	0.00	0.00	0.00	0.00
3.1.6.4	FONDOS DE FIDUCIARIOS, MANDATOS Y CONTRATOS ANALOGOS A CORTO PLAZO	0.00	0.00	0.00	0.00
3.1.6.5	OTROS FONDOS DE TERCEROS EN GARANTIA Y/O ADMINISTRACION A CORTO PLAZO	0.00	0.00	0.00	0.00
3.1.6.6	VALORES Y BIENES EN GARANTIA A CORTO PLAZO	0.00	0.00	0.00	0.00
3.1.7	PROVISIONES A CORTO PLAZO	738,886.81	6.86	6.86	738,886.81
3.1.7.1	PROVISION PARA DESGASTOS Y AJUSTES A CORTO PLAZO	0.00	0.00	0.00	0.00
3.1.7.2	PROVISION PARA CONTINGENCIAS A CORTO PLAZO	0.00	0.00	0.00	0.00
3.1.7.3	OTRAS PROVISIONES A CORTO PLAZO	738,886.81	6.86	6.86	738,886.81
3.1.8	OTROS PASIVOS A CORTO PLAZO	118,344.17	238,618.86	174,282.86	48,007.17
3.1.8.1	INGRESOS POR CLASIFICAR	0.00	0.00	0.00	0.00
3.1.8.2	RECAUDACION POR PARTICIPAR	0.00	0.00	0.00	0.00
3.1.8.3	OTROS PASIVOS CIRCULANTES	118,344.17	238,618.86	174,282.86	48,007.17
3.2	PASIVO NO CIRCULANTE	18,233,342.66	6.86	6.86	18,233,342.66
3.2.1	CUENTAS POR PAGAR A LARGO PLAZO	6.86	6.86	6.86	6.86
3.2.1.1	PROVEEDORES POR PAGAR A LARGO PLAZO	0.00	0.00	0.00	0.00
3.2.1.2	CONTRATISTAS POR OBRAS PUBLICAS POR PAGAR A LARGO PLAZO	0.00	0.00	0.00	0.00
3.2.2	DOCUMENTOS POR PAGAR A LARGO PLAZO	6.86	6.86	6.86	6.86
3.2.2.1	DOCUMENTOS COMERCIALES POR PAGAR A LARGO PLAZO	0.00	0.00	0.00	0.00
3.2.2.2	DOCUMENTOS CON CONTRATISTAS POR OBRAS PUBLICAS POR PAGAR A LARGO PLAZO	0.00	0.00	0.00	0.00
3.2.2.3	OTROS DOCUMENTOS POR PAGAR A LARGO PLAZO	0.00	0.00	0.00	0.00
3.2.3	DEUDA PUBLICA A LARGO PLAZO	18,233,342.66	6.86	6.86	18,233,342.66
3.2.3.1	TITULOS Y VALORES DE LA DEUDA PUBLICA INTERNA A LARGO PLAZO	0.00	0.00	0.00	0.00
3.2.3.2	TITULOS Y VALORES DE LA DEUDA PUBLICA EXTERNA A LARGO PLAZO	0.00	0.00	0.00	0.00
3.2.3.3	PRESTAMOS DE LA DEUDA PUBLICA INTERNA POR PAGAR A LARGO PLAZO	18,233,342.66	0.00	0.00	18,233,342.66
3.2.3.4	PRESTAMOS DE LA DEUDA PUBLICA EXTERNA POR PAGAR A LARGO PLAZO	0.00	0.00	0.00	0.00
3.2.3.5	ARRENDAMIENTO FINANCIERO POR PAGAR A LARGO PLAZO	0.00	0.00	0.00	0.00
3.2.4	PASIVOS DIFERIDOS A LARGO PLAZO	6.86	6.86	6.86	6.86
3.2.4.1	CREDITOS DIFERIDOS A LARGO PLAZO	0.00	0.00	0.00	0.00
3.2.4.2	INTERESES COBRADOS POR ADELANTADO A LARGO PLAZO	0.00	0.00	0.00	0.00
3.2.4.3	OTROS PASIVOS DIFERIDOS A LARGO PLAZO	0.00	0.00	0.00	0.00
3.2.5	FONDOS Y BIENES DE TERCEROS EN GARANTIA Y/O ADMINISTRACION A LARGO PLAZO	0.00	0.00	0.00	0.00
3.2.5.1	FONDOS EN GARANTIA A LARGO PLAZO	0.00	0.00	0.00	0.00
3.2.5.2	FONDOS EN ADMINISTRACION A LARGO PLAZO	0.00	0.00	0.00	0.00
3.2.5.3	FONDOS CONTINGENTES A LARGO PLAZO	0.00	0.00	0.00	0.00
3.2.5.4	FONDOS DE FIDUCIARIOS, MANDATOS Y CONTRATOS ANALOGOS A LARGO PLAZO	0.00	0.00	0.00	0.00
3.2.5.5	OTROS FONDOS DE TERCEROS EN GARANTIA Y/O ADMINISTRACION A LARGO PLAZO	0.00	0.00	0.00	0.00
3.2.6	VALORES Y BIENES EN GARANTIA A LARGO PLAZO	0.00	0.00	0.00	0.00
3.2.7	PROVISIONES A LARGO PLAZO	6.86	6.86	6.86	6.86
3.2.7.1	PROVISION PARA DESGASTOS Y AJUSTES A LARGO PLAZO	0.00	0.00	0.00	0.00
3.2.7.2	PROVISION PARA PERIENCIAS A LARGO PLAZO	0.00	0.00	0.00	0.00
3.2.7.3	PROVISION PARA CONTINGENCIAS A LARGO PLAZO	0.00	0.00	0.00	0.00
3.2.7.4	OTRAS PROVISIONES A LARGO PLAZO	0.00	0.00	0.00	0.00
3	HACIENDA PUBLICA PATRIMONIO	66,272,162.71	22,217,378.84	20,907,246.27	74,342,686.34
3.1	HACIENDA PUBLICA PATRIMONIO CONTRIBUIDO	3,864,341.23	6.86	6.86	3,864,341.23
3.1.1	APORTACIONES	3,864,341.23	6.86	6.86	3,864,341.23
3.1.2	DONACIONES DE CAPITAL	6.86	6.86	6.86	6.86
3.1.3	ACTUALIZACION DE LA HACIENDA PUBLICA PATRIMONIO	6.86	6.86	6.86	6.86

5.2	HACIENDA PÚBLICA PATRIMONIO GERENCIADO	41,796,627.88	32,517,879.84	38,887,748.27	72,375,588.41
5.2.1	RESULTADOS DEL EJERCICIO (GANANCIA/DESAFANAMIENTO)	22,824,779.94	22,517,879.84	38,887,748.27	30,304,545.47
5.2.2	RESULTADOS DE EJERCICIOS ANTERIORES	40,643,428.45	0.00	0.00	40,643,428.45
5.2.3	REVALUACIÓN	0.00	0.00	0.00	0.00
5.2.3.1	REVALUO DE BIENES INMUEBLES	0.00	0.00	0.00	0.00
5.2.3.2	REVALUO DE BIENES MUEBLES	0.00	0.00	0.00	0.00
5.2.3.3	REVALUO DE BIENES INTANGIBLES	0.00	0.00	0.00	0.00
5.2.3.9	OTROS REVALUOS	0.00	0.00	0.00	0.00
5.2.4	RESERVAS	0.00	0.00	0.00	0.00
5.2.4.1	RESERVAS DE PATRIMONIO	0.00	0.00	0.00	0.00
5.2.4.2	RESERVAS TERRITORIALES	0.00	0.00	0.00	0.00
5.2.4.3	RESERVAS POR CONTINGENCIAS	0.00	0.00	0.00	0.00
5.2.5	RECONSTRUCCIONES DE RESULTADOS DE EJERCICIOS ANTERIORES	-748,886.31	0.00	0.00	-748,886.31
5.2.5.1	CAMBIO EN POLÍTICAS CONTABLES	-1,241,288.48	0.00	0.00	-1,241,288.48
5.2.5.2	CAMBIO POR ERRORES CONTABLES	271,288.48	0.00	0.00	271,288.48
5.3	EJERCICIO O INEFICIENCIA EN LA ACTUALIZACIÓN DE LA HACIENDA PÚBLICA PATRIMONIO	0.00	0.00	0.00	0.00
5.3.1	RESULTADO POR FICCIÓN MONETARIA	0.00	0.00	0.00	0.00
5.3.2	RESULTADO POR TENENCIA DE ACTIVOS NO MONETARIOS	0.00	0.00	0.00	0.00
6	INGRESOS Y OTROS BENEFICIOS	0.00	28,887,748.27	38,887,748.27	6,299.64
6.1	INGRESOS DE GESTIÓN	0.00	6,414,237.86	6,414,237.86	6,299.64
6.1.1	IMPUESTOS	0.00	6,299,628.87	6,299,628.87	0.00
6.1.1.1	IMPUESTOS SOBRE LOS INGRESOS	0.00	0.00	0.00	0.00
6.1.1.2	IMPUESTOS SOBRE EL PATRIMONIO	0.00	3,011,818.41	3,011,818.41	0.00
6.1.1.3	IMPUESTOS SOBRE LA PRODUCCIÓN, EL COMERCIO Y LAS TRANSACCIONES	0.00	0.00	0.00	0.00
6.1.1.4	IMPUESTOS AL COMERCIO EXTERIOR	0.00	0.00	0.00	0.00
6.1.1.6	IMPUESTOS SOBRE NOMINAS Y ASIMILABLES	0.00	0.00	0.00	0.00
6.1.1.6	IMPUESTOS ECOLOGICOS	0.00	0.00	0.00	0.00
6.1.1.7	ACCESORIOS DE IMPUESTOS	0.00	34,470.26	34,470.26	0.00
6.1.1.8	IMPUESTOS NO COMPRENDIDOS EN LA LEY DE INGRESOS VIGENTES CAUSADOS EN EJERCICIOS FISCALES ANTERIORES PENDIENTES DE LIQUIDACIÓN O PAGO	0.00	0.00	0.00	0.00
6.1.1.9	OTROS IMPUESTOS	0.00	254,239.00	254,239.00	0.00
6.1.2	CUOTAS Y APORTACIONES DE SEGURIDAD SOCIAL	0.00	0.00	0.00	0.00
6.1.2.1	APORTACIONES PARA FONDOS DE VEJEZ	0.00	0.00	0.00	0.00
6.1.2.2	CUOTAS PARA LA SEGURIDAD SOCIAL	0.00	0.00	0.00	0.00
6.1.2.3	CUOTAS DE ANCIANO PARA EL RETIRO	0.00	0.00	0.00	0.00
6.1.2.4	ACCESORIOS DE CUOTAS Y APORTACIONES DE SEGURIDAD SOCIAL	0.00	0.00	0.00	0.00
6.1.2.6	OTRAS CUOTAS Y APORTACIONES PARA LA SEGURIDAD SOCIAL	0.00	0.00	0.00	0.00
6.1.3	CONTRIBUCIONES DE MEJORAS	0.00	286,634.29	286,634.29	6,299.64
6.1.3.1	CONTRIBUCIONES DE MEJORAS POR OBRAS PÚBLICAS	0.00	280,288.85	280,288.85	0.00
6.1.3.2	CONTRIBUCIONES DE MEJORAS NO COMPRENDIDAS EN LA LEY DE INGRESOS VIGENTE CAUSADAS EN EJERCICIOS FISCALES ANTERIORES PENDIENTES DE LIQUIDACIÓN O PAGO	0.00	6,645.14	6,645.14	6,299.64
6.1.4	DERECHOS	0.00	1,294,627.87	1,294,627.87	0.00
6.1.4.1	DERECHOS POR EL USO, GOCE, APROVECHAMIENTO O EXPLOTACIÓN DE BIENES DE DOMINIO PÚBLICO	0.00	0.00	0.00	0.00
6.1.4.2	DERECHOS A LOS HIDROCARBUROS (DEROGADA)	0.00	0.00	0.00	0.00
6.1.4.3	DERECHOS POR PRESTACIÓN DE SERVICIOS	0.00	1,294,627.87	1,294,627.87	0.00
6.1.4.4	ACCESORIOS DE DERECHOS	0.00	1,362.45	1,362.45	0.00
6.1.4.6	DERECHOS NO COMPRENDIDOS EN LA LEY DE INGRESOS VIGENTE CAUSADOS EN EJERCICIOS FISCALES ANTERIORES PENDIENTES DE LIQUIDACIÓN O PAGO	0.00	0.00	0.00	0.00
6.1.4.9	OTROS DERECHOS	0.00	0.00	0.00	0.00
6.1.5	PRODUCTOS	0.00	48,162.77	48,162.77	0.00
6.1.5.1	PRODUCTOS	0.00	48,162.77	48,162.77	0.00
6.1.5.2	ENAJENACIÓN DE BIENES MUEBLES NO SUJETOS A SER INVENTARIADOS (DEROGADA)	0.00	0.00	0.00	0.00
6.1.5.3	ACCESORIOS DE PRODUCTOS (DEROGADA)	0.00	0.00	0.00	0.00
6.1.5.4	PRODUCTOS NO COMPRENDIDOS EN LA LEY DE INGRESOS VIGENTE CAUSADOS EN EJERCICIOS FISCALES ANTERIORES PENDIENTES DE LIQUIDACIÓN O PAGO	0.00	0.00	0.00	0.00
6.1.5.6	OTROS PRODUCTOS QUE GENERAN INGRESOS CORRIENTES (DEROGADA)	0.00	0.00	0.00	0.00
6.1.6	APROVECHAMIENTOS	0.00	1,481,636.25	1,481,636.25	0.00
6.1.6.1	INCENTIVOS DERIVADOS DE LA COLABORACIÓN FISCAL (DEROGADA)	0.00	0.00	0.00	0.00
6.1.6.2	MULTAS	0.00	0.00	0.00	0.00
6.1.6.3	INDIANIZACIONES	0.00	0.00	0.00	0.00
6.1.6.4	RENTEGADOS	0.00	0.00	0.00	0.00
6.1.6.5	APROVECHAMIENTOS PROVENIENTES DE OBRAS PÚBLICAS	0.00	0.00	0.00	0.00
6.1.6.6	APROVECHAMIENTOS NO COMPRENDIDOS EN LA LEY DE INGRESOS VIGENTE CAUSADOS EN EJERCICIOS FISCALES ANTERIORES PENDIENTES DE LIQUIDACIÓN O PAGO	0.00	0.00	0.00	0.00
6.1.6.7	APROVECHAMIENTOS POR APORTACIONES Y COOPERACIONES (DEROGADA)	0.00	0.00	0.00	0.00
6.1.6.8	ACCESORIOS DE APROVECHAMIENTOS	0.00	0.00	0.00	0.00
6.1.6.9	OTROS APROVECHAMIENTOS	0.00	1,481,636.25	1,481,636.25	0.00
6.1.7	INGRESOS POR VENTA DE BIENES Y PRESTACIÓN DE SERVICIOS	0.00	0.00	0.00	0.00
6.1.7.1	INGRESOS POR VENTA DE BIENES Y PRESTACIÓN DE SERVICIOS DE INSTITUCIONES PÚBLICAS DE SEGURIDAD	0.00	0.00	0.00	0.00
6.1.7.2	INGRESOS POR VENTA DE BIENES Y PRESTACIÓN DE SERVICIOS DE EMPRESAS PRODUCTIVAS DEL ESTADO	0.00	0.00	0.00	0.00
6.1.7.3	INGRESOS POR VENTA DE BIENES Y PRESTACIÓN DE SERVICIOS DE ENTIDADES PARAESTATALES Y FIDUCIARIAS	0.00	0.00	0.00	0.00
6.1.7.4	INGRESOS POR VENTA DE BIENES Y PRESTACIÓN DE SERVICIOS DE ENTIDADES PARAESTATALES EMPRESARIAS	0.00	0.00	0.00	0.00
6.1.7.5	INGRESOS POR VENTA DE BIENES Y PRESTACIÓN DE SERVICIOS DE ENTIDADES PARAESTATALES EMPRESARIAS	0.00	0.00	0.00	0.00
6.1.7.7	INGRESOS POR VENTA DE BIENES Y PRESTACIÓN DE SERVICIOS DE FIDUCIARIOS PÚBLICOS	0.00	0.00	0.00	0.00
6.1.7.8	INGRESOS POR VENTA DE BIENES Y PRESTACIÓN DE SERVICIOS DE LOS PODERES LEGISLATIVO Y JUDICIAL	0.00	0.00	0.00	0.00
6.1.9	INGRESOS NO COMPRENDIDOS EN LAS FRACCIONES DE LA LEY DE INGRESOS CAUSADOS EN EJERCICIOS ANTERIORES	0.00	0.00	0.00	0.00
6.1.9.1	IMPUESTOS NO COMPRENDIDOS EN LAS FRACCIONES DE LA LEY DE INGRESOS CAUSADOS EN EJERCICIOS ANTERIORES	0.00	0.00	0.00	0.00
6.1.9.2	CONTRIBUCIONES DE MEJORAS, DERECHOS, PRODUCTOS Y APROVECHAMIENTOS NO COMPRENDIDOS EN LAS FRACCIONES DE LA LEY DE INGRESOS CAUSADOS EN EJERCICIOS ANTERIORES	0.00	0.00	0.00	0.00
6.2	FONDOS DISTINTOS DE APORTACIONES, TRANSFERENCIAS, ASIGNACIONES, SUBSIDIOS Y SUBVENCIONES, Y FIDUCIARIAS DE APORTACIONES	0.00	21,471,636.42	21,471,636.42	0.00
6.2.1	PARTICIPACIONES, APORTACIONES, CONVENIOS, INCENTIVOS DERIVADOS DE LA COLABORACIÓN FISCAL Y FONDOS DISTINTOS DE APORTACIONES	0.00	21,471,636.42	21,471,636.42	0.00
6.2.1.1	PARTICIPACIONES	0.00	15,674,229.00	15,674,229.00	0.00
6.2.1.2	APORTACIONES	0.00	5,798,294.42	5,798,294.42	0.00
6.2.1.3	CONVENIOS	0.00	0.00	0.00	0.00
6.2.1.4	INCENTIVOS DERIVADOS DE LA COLABORACIÓN FISCAL	0.00	0.00	0.00	0.00
6.2.1.6	FONDOS DISTINTOS DE APORTACIONES	0.00	0.00	0.00	0.00
6.2.2	TRANSFERENCIAS, ASIGNACIONES, SUBSIDIOS Y SUBVENCIONES, Y FIDUCIARIAS DE APORTACIONES	0.00	0.00	0.00	0.00
6.2.2.1	TRANSFERENCIAS Y ASIGNACIONES	0.00	0.00	0.00	0.00
6.2.2.2	TRANSFERENCIAS DEL SECTOR PÚBLICO (DEROGADA)	0.00	0.00	0.00	0.00
6.2.2.3	SUBSIDIOS Y SUBVENCIONES	0.00	0.00	0.00	0.00
6.2.2.4	AYUDAS SOCIALES (DEROGADA)	0.00	0.00	0.00	0.00
6.2.2.6	PENSIONES Y JUBILACIONES	0.00	0.00	0.00	0.00

4224	TRANSFERENCIAS DEL EXTERIOR (DEUDADA)	0.00	0.00	0.00	0.00
4227	TRANSFERENCIAS DEL FONDO MERCADO DEL PETRÓLEO PARA LA ESTABILIZACIÓN Y EL DESARROLLO	0.00	0.00	0.00	0.00
43	OTROS INGRESOS Y BENEFICIOS	8.88	8.88	8.88	8.88
43.1	INGRESOS FINANCIEROS	8.88	8.88	8.88	8.88
43.1.1	INTERESES GANADOS DE TÍTULOS, VALORES Y DEMÁS INSTRUMENTOS FINANCIEROS	0.00	0.00	0.00	0.00
43.1.8	OTROS INGRESOS FINANCIEROS	0.00	0.00	0.00	0.00
43.2	INCREMENTO POR VARIACIÓN DE INVENTARIOS	8.88	8.88	8.88	8.88
43.2.1	INCREMENTO POR VARIACIÓN DE INVENTARIOS DE MERCANCIAS PARA VENTA	0.00	0.00	0.00	0.00
43.2.2	INCREMENTO POR VARIACIÓN DE INVENTARIOS DE MERCANCIAS TERMINADAS	0.00	0.00	0.00	0.00
43.2.3	INCREMENTO POR VARIACIÓN DE INVENTARIOS DE MERCANCIAS EN PROCESO DE ELABORACIÓN	0.00	0.00	0.00	0.00
43.2.4	INCREMENTO POR VARIACIÓN DE INVENTARIOS DE MATERIAS PRIMAS, MATERIALES Y SUMINISTROS PARA	0.00	0.00	0.00	0.00
43.2.5	INCREMENTO POR VARIACIÓN DE ALMACÉN DE MATERIAS PRIMAS, MATERIALES Y SUMINISTROS DE COM	0.00	0.00	0.00	0.00
43.3	DISMINUCIÓN DEL EXCESO DE ESTIMACIONES POR PÉRDIDA O DETERIORO U OBSOLESCENCIA	8.88	8.88	8.88	8.88
43.3.1	DISMINUCIÓN DEL EXCESO DE ESTIMACIONES POR PÉRDIDA O DETERIORO U OBSOLESCENCIA	0.00	0.00	0.00	0.00
43.4	DISMINUCIÓN DEL EXCESO DE PROVISIONES	8.88	8.88	8.88	8.88
43.4.1	DISMINUCIÓN DEL EXCESO DE PROVISIONES	0.00	0.00	0.00	0.00
43.8	OTROS INGRESOS Y BENEFICIOS VARIOS	8.88	8.88	8.88	8.88
439.1	OTROS INGRESOS DE EJERCICIOS ANTERIORES (DIFERIDA)	0.00	0.00	0.00	0.00
439.2	RECONVICIONES Y DESCUENTOS DISTENDIDOS	0.00	0.00	0.00	0.00
439.3	DIFERENCIAS POR TIPO DE CAMBIO A FAVOR	0.00	0.00	0.00	0.00
439.4	DIFERENCIAS DE COTIZACIONES A FAVOR EN VALORES HECHURALES	0.00	0.00	0.00	0.00
4398	RESULTADO POR PARTICIPACIÓN SOCIETARIA	0.00	0.00	0.00	0.00
4399	UTILIDADES POR PARTICIPACIÓN PATRIMONIAL	0.00	0.00	0.00	0.00
4397	DIFERENCIAS POR REESTRUCTURACIÓN DE DEUDA PÚBLICA A FAVOR	0.00	0.00	0.00	0.00
4399	OTROS INGRESOS Y BENEFICIOS VARIOS	0.00	0.00	0.00	0.00
8	GASTOS Y OTRAS PÉRDIDAS	8.88	22,277,878.84	21,127,878.84	8.88
8.1	GASTOS DE FUNDAMENTOS	8.88	18,829,728.28	18,829,728.28	8.88
8.1.1	SERVICIOS PERSONALES	8.88	11,848,877.82	11,848,877.82	8.88
8.1.1.1	REMUNERACIONES AL PERSONAL DE CARÁCTER PERMANENTE	0.00	13,008,344.88	13,008,344.88	0.00
8.1.1.2	REMUNERACIONES AL PERSONAL DE CARÁCTER TRANSITORIO	0.00	0.00	0.00	0.00
8.1.1.3	REMUNERACIONES ADICIONALES Y ESPECIALES	0.00	881,288.98	881,288.98	0.00
8.1.1.4	SEGURIDAD SOCIAL	0.00	730,306.91	730,306.91	0.00
8.1.1.5	OTRAS PRESTACIONES SOCIALES Y ECONÓMICAS	0.00	187,416.90	187,416.90	0.00
8.1.1.6	PAGO DE ESTADOS A SERVIDORES PÚBLICOS	0.00	0.00	0.00	0.00
8.1.2	MATERIALES Y SUMINISTROS	8.88	5,133,885.87	5,133,885.87	8.88
8.1.2.1	MATERIALES DE ADMINISTRACIÓN, EMISIÓN DE DOCUMENTOS Y ARTÍCULOS OFICIALES	0.00	214,323.91	214,323.91	0.00
8.1.2.2	ALIMENTOS Y UTENSILIOS	0.00	29,008.91	29,008.91	0.00
8.1.2.3	MATERIAS PRIMAS Y MATERIALES DE PRODUCCIÓN Y COMERCIALIZACIÓN	0.00	0.00	0.00	0.00
8.1.2.4	MATERIALES Y ARTÍCULOS DE CONSTRUCCIÓN Y DE REPARACIÓN	0.00	31,284.88	31,284.88	0.00
8.1.2.5	PRODUCTOS QUÍMICOS, FARMACÉUTICOS Y DE LABORATORIO	0.00	1,08,584.84	1,08,584.84	0.00
8.1.2.6	COMBUSTIBLES, LUBRICANTES Y ADITIVOS	0.00	1,850,290.87	1,850,290.87	0.00
8.1.2.7	VESTUARIO, BLANCOS, PRENSAS DE PROTECCIÓN Y ARTÍCULOS DEPORTIVOS	0.00	20,301.87	20,301.87	0.00
8.1.2.8	MATERIALES Y SUMINISTROS PARA SEGURIDAD	0.00	0.00	0.00	0.00
8.1.2.9	HERRAMIENTAS, REFACCIONES Y ACCESORIOS MENORES	0.00	23,021.91	23,021.91	0.00
8.1.3	SERVICIOS GENERALES	8.88	6,392,234.88	6,392,234.88	8.88
8.1.3.1	SERVICIOS BÁSICOS	0.00	2,378,995.88	2,378,995.88	0.00
8.1.3.2	SERVICIOS DE ARRENDAMIENTO	0.00	91,008.00	91,008.00	0.00
8.1.3.3	SERVICIOS PROFESIONALES, CIENTÍFICOS Y TÉCNICOS Y OTROS SERVICIOS	0.00	271,288.38	271,288.38	0.00
8.1.3.4	SERVICIOS FINANCIEROS, BANCARIOS Y COMERCIALES	0.00	508,328.12	508,328.12	0.00
8.1.3.5	SERVICIOS DE INSTALACIÓN, REPARACIÓN, MANTENIMIENTO Y CONSERVACIÓN	0.00	1,532,586.74	1,532,586.74	0.00
8.1.3.6	SERVICIOS DE COMUNICACIÓN SOCIAL Y PUBLICIDAD	0.00	341,204.21	341,204.21	0.00
8.1.3.7	SERVICIOS DE TRABAJO Y VARIOS	0.00	88,487.53	88,487.53	0.00
8.1.3.8	SERVICIOS OFICIALES	0.00	338,234.76	338,234.76	0.00
8.1.3.9	OTROS SERVICIOS GENERALES	0.00	154,002.48	154,002.48	0.00
8.2	TRANSFERENCIAS, ASIGNACIONES, SUBSIDIOS Y OTRAS AYUDAS	8.88	1,828,384.48	1,828,384.48	8.88
8.2.1	TRANSFERENCIAS INTERNAS Y ASIGNACIONES AL SECTOR PÚBLICO	0.00	0.00	0.00	0.00
8.2.1.1	ASIGNACIONES AL SECTOR PÚBLICO	0.00	0.00	0.00	0.00
8.2.1.2	TRANSFERENCIAS INTERNAS AL SECTOR PÚBLICO	0.00	0.00	0.00	0.00
8.2.2	TRANSFERENCIAS AL RESTO DEL SECTOR PÚBLICO	8.88	8.88	8.88	8.88
8.2.2.1	TRANSFERENCIAS A ENTIDADES PARAESTATALES	0.00	0.00	0.00	0.00
8.2.2.2	TRANSFERENCIAS A ENTIDADES FEDERATIVAS Y MUNICIPALES	0.00	0.00	0.00	0.00
8.2.3	SUBSIDIOS Y SUBVENCIONES	8.88	846,432.88	846,432.88	8.88
8.2.3.1	SUBSIDIOS	0.00	388,432.88	388,432.88	0.00
8.2.3.2	SUBVENCIONES	0.00	0.00	0.00	0.00
8.2.4	AYUDAS SOCIALES	8.88	1,382,862.81	1,382,862.81	8.88
8.2.4.1	AYUDAS SOCIALES A PERSONAS	0.00	888,234.42	888,234.42	0.00
8.2.4.2	BECAS	0.00	0.00	0.00	0.00
8.2.4.3	AYUDAS SOCIALES A INSTITUCIONES	0.00	388,628.39	388,628.39	0.00
8.2.4.4	AYUDAS SOCIALES POR DESASTRES NATURALES Y OTROS SISMOS	0.00	0.00	0.00	0.00
8.2.5	PENSIONES Y JUBILACIONES	8.88	8.88	8.88	8.88
8.2.5.1	PENSIONES	0.00	0.00	0.00	0.00
8.2.5.2	JUBILACIONES	0.00	0.00	0.00	0.00
8.2.5.3	OTRAS PENSIONES Y JUBILACIONES	0.00	0.00	0.00	0.00
8.2.6	TRANSFERENCIAS A FIDEICOMISOS, MANDATOS Y CONTRATOS ANALÓGOS	8.88	8.88	8.88	8.88
8.2.6.1	TRANSFERENCIAS A FIDEICOMISOS, MANDATOS Y CONTRATOS ANALÓGOS AL GOBIERNO	0.00	0.00	0.00	0.00
8.2.6.2	TRANSFERENCIAS A FIDEICOMISOS, MANDATOS Y CONTRATOS ANALÓGOS A ENTIDADES PARAESTATALES	0.00	0.00	0.00	0.00
8.2.7	TRANSFERENCIAS A LA SEGURIDAD SOCIAL	8.88	8.88	8.88	8.88
8.2.7.1	TRANSFERENCIAS POR DEUDA DE IVA	0.00	0.00	0.00	0.00
8.2.8	DONATIVOS	8.88	177,718.08	177,718.08	8.88
8.2.8.1	DONATIVOS A INSTITUCIONES SIN FINES DE LUCRO	0.00	177,718.08	177,718.08	0.00
8.2.8.2	DONATIVOS A ENTIDADES FEDERATIVAS Y MUNICIPALES	0.00	0.00	0.00	0.00
8.2.8.3	DONATIVOS A FIDEICOMISOS, MANDATOS Y CONTRATOS ANALÓGOS PRIVADOS	0.00	0.00	0.00	0.00
8.2.8.4	DONATIVOS A FIDEICOMISOS, MANDATOS Y CONTRATOS ANALÓGOS ESTATALES	0.00	0.00	0.00	0.00
8.2.9	DONATIVOS INTERNACIONALES	0.00	0.00	0.00	0.00
8.2.9.1	TRANSFERENCIAS AL EXTERIOR	8.88	8.88	8.88	8.88
8.2.9.2	TRANSFERENCIAS AL EXTERIOR A GOBIERNOS EXTRANJEROS Y ORGANISMOS INTERNACIONALES	0.00	0.00	0.00	0.00
8.2.9.3	TRANSFERENCIAS AL SECTOR PRIVADO EXTERNO	0.00	0.00	0.00	0.00
8.3	PARTICIPACIONES Y APORTACIONES	8.88	8.88	8.88	8.88
8.3.1	PARTICIPACIONES	8.88	8.88	8.88	8.88

5.3.1	PARTICIPACIONES DE LA FEDERACIÓN A ENTIDADES FEDERATIVAS Y MUNICIPIOS	0.00	0.00	0.00	0.00
5.3.2	PARTICIPACIONES DE LAS ENTIDADES FEDERATIVAS A LOS MUNICIPIOS	0.00	0.00	0.00	0.00
6.2	APORTACIONES	6.86	6.86	6.86	6.86
6.2.1	APORTACIONES DE LA FEDERACIÓN A ENTIDADES FEDERATIVAS Y MUNICIPIOS	0.00	0.00	0.00	0.00
6.2.2	APORTACIONES DE LAS ENTIDADES FEDERATIVAS A LOS MUNICIPIOS	6.86	6.86	6.86	6.86
6.3	CONVENIOS	0.00	0.00	0.00	0.00
6.3.1	CONVENIOS DE REASIGNACIÓN	0.00	0.00	0.00	0.00
6.3.2	CONVENIOS DE DESCENTRALIZACIÓN Y OTROS	0.00	0.00	0.00	0.00
6.4	INTERESES, COMISIONES Y OTROS GASTOS DE LA DEUDA PÚBLICA	6.86	461,369.86	461,369.86	0.00
6.4.1	INTERESES DE LA DEUDA PÚBLICA	6.86	461,369.86	461,369.86	6.86
6.4.1.1	INTERESES DE LA DEUDA PÚBLICA INTERNA	0.00	401,369.00	401,369.00	0.00
6.4.1.2	INTERESES DE LA DEUDA PÚBLICA EXTERNA	0.00	0.00	0.00	0.00
6.4.2	COMISIONES DE LA DEUDA PÚBLICA	6.86	0.00	0.00	6.86
6.4.2.1	COMISIONES DE LA DEUDA PÚBLICA INTERNA	0.00	0.00	0.00	0.00
6.4.2.2	COMISIONES DE LA DEUDA PÚBLICA EXTERNA	0.00	0.00	0.00	0.00
6.4.3	GASTOS DE LA DEUDA PÚBLICA	6.86	0.00	0.00	6.86
6.4.3.1	GASTOS DE LA DEUDA PÚBLICA INTERNA	0.00	0.00	0.00	0.00
6.4.3.2	GASTOS DE LA DEUDA PÚBLICA EXTERNA	0.00	0.00	0.00	0.00
6.4.4	COSTO POR COBERTURAS	6.86	6.86	6.86	6.86
6.4.4.1	COSTO POR COBERTURAS	0.00	0.00	0.00	0.00
6.4.5	APORTOS FINANCIEROS	6.86	6.86	6.86	6.86
6.4.5.1	APORTOS FINANCIEROS A INTERMEDIARIOS	0.00	0.00	0.00	0.00
6.4.5.2	APORTOS FINANCIEROS A AHORRADORES Y DEUDORES DEL SISTEMA FINANCIERO NACIONAL	0.00	0.00	0.00	0.00
6.5	OTROS GASTOS Y PERDIDAS EXTRAORDINARIAS	6.86	6.86	6.86	6.86
6.5.1	ESTIMACIONES, DEPRECIACIONES, DETERIORES, OMBIA, ESCENCIA Y AMORTIZACIONES	6.86	6.86	6.86	6.86
6.5.1.1	ESTIMACIONES POR PERDIDA O DETERIORO DE ACTIVOS CIRCULANTES	0.00	0.00	0.00	0.00
6.5.1.2	ESTIMACIONES POR PERDIDA O DETERIORO DE ACTIVO NO CIRCULANTE	0.00	0.00	0.00	0.00
6.5.1.3	DEPRECIACIÓN DE BIENES MUEBLES	0.00	0.00	0.00	0.00
6.5.1.4	DEPRECIACIÓN DE INFRAESTRUCTURA	0.00	0.00	0.00	0.00
6.5.1.5	DEPRECIACIÓN DE BIENES MUEBLES	0.00	0.00	0.00	0.00
6.5.1.6	DETERIORO DE LOS ACTIVOS BIOLÓGICOS	0.00	0.00	0.00	0.00
6.5.1.7	AMORTIZACIÓN DE ACTIVOS INTANGIBLES	0.00	0.00	0.00	0.00
6.5.1.8	DISMINUCIÓN DE BIENES POR PERDIDA, OBSOLESCENCIA Y DETERIORO	0.00	0.00	0.00	0.00
6.5.2	PROVISIONES	6.86	6.86	6.86	6.86
6.5.2.1	PROVISIONES DE PASIVOS A CORTO PLAZO	0.00	0.00	0.00	0.00
6.5.2.2	PROVISIONES DE PASIVOS A LARGO PLAZO	0.00	0.00	0.00	0.00
6.5.3	DISMINUCIÓN DE INVENTARIOS	6.86	6.86	6.86	6.86
6.5.3.1	DISMINUCIÓN DE INVENTARIOS DE MERCANCIAS PARA VENTA	0.00	0.00	0.00	0.00
6.5.3.2	DISMINUCIÓN DE INVENTARIOS DE MERCANCIAS TERMINADAS	0.00	0.00	0.00	0.00
6.5.3.3	DISMINUCIÓN DE INVENTARIOS DE MERCANCIAS EN PROCESO DE ELABORACIÓN	0.00	0.00	0.00	0.00
6.5.3.4	DISMINUCIÓN DE INVENTARIOS DE MATERIAS PRIMAS, MATERIALES Y SUMINISTROS PARA PRODUCCIÓN	0.00	0.00	0.00	0.00
6.5.3.5	DISMINUCIÓN DE ALMACÉN DE MATERIALES Y SUMINISTROS DE COMERCIO	0.00	0.00	0.00	0.00
6.5.4	AUMENTO POR INSUFICIENCIA DE ESTIMACIONES POR PERDIDA O DETERIORO U OBSOLESCENCIA	6.86	6.86	6.86	6.86
6.5.4.1	AUMENTO POR INSUFICIENCIA DE ESTIMACIONES POR PERDIDA O DETERIORO U OBSOLESCENCIA	0.00	0.00	0.00	0.00
6.5.5	AUMENTO POR INSUFICIENCIA DE PROVISIONES	6.86	6.86	6.86	6.86
6.5.5.1	AUMENTO POR INSUFICIENCIA DE PROVISIONES	0.00	0.00	0.00	0.00
6.5.6	OTROS GASTOS	6.86	6.86	6.86	6.86
6.5.6.1	GASTOS DE EJERCICIOS ANTERIORES	0.00	0.00	0.00	0.00
6.5.6.2	PERDIDAS POR RESPONSABILIDADES	0.00	0.00	0.00	0.00
6.5.6.3	MODIFICACIONES Y DESCUENTES OTORGADOS	0.00	0.00	0.00	0.00
6.5.6.4	DIFERENCIAS POR TIPO DE CAMBIO NEGATIVAS	0.00	0.00	0.00	0.00
6.5.6.5	DIFERENCIAS DE COTIZACIONES NEGATIVAS EN VALORES NEGOCIABLES	0.00	0.00	0.00	0.00
6.5.6.6	RESULTADO POR POSICIÓN MONETARIA	0.00	0.00	0.00	0.00
6.5.6.7	PERDIDAS POR PARTICIPACIÓN PATRIMONIAL	0.00	0.00	0.00	0.00
6.5.6.8	DIFERENCIAS POR REESTRUCTURACIÓN DE DEUDA PÚBLICA NEGATIVAS	0.00	0.00	0.00	0.00
6.5.6.9	OTROS GASTOS VARIOS	0.00	0.00	0.00	0.00
6.6	INVERSIÓN PÚBLICA	6.86	6.86	6.86	6.86
6.6.1	INVERSIÓN PÚBLICA NO CAPITALIZABLE	6.86	6.86	6.86	6.86
6.6.1.1	CONSTRUCCIÓN EN BIENES NO CAPITALIZABLE	0.00	0.00	0.00	0.00
7	CUENTAS DE ORDEN CONTABLES	6.86	6.86	6.86	6.86
7.1	VALORES	6.86	6.86	6.86	6.86
7.1.1	VALORES EN CUSTODIA	0.00	0.00	0.00	0.00
7.1.2	CUSTODIA DE VALORES	0.00	0.00	0.00	0.00
7.1.3	INSTRUMENTOS DE CRÉDITO PRESTADOS A FORMADORES DE MERCADO	6.86	6.86	6.86	6.86
7.1.4	PRÉSTAMO DE INSTRUMENTOS DE CRÉDITO A FORMADORES DE MERCADO Y SU GARANTÍA	0.00	0.00	0.00	0.00
7.1.5	INSTRUMENTOS DE CRÉDITO RECIBIDOS EN GARANTÍA DE LOS FORMADORES DE MERCADO	0.00	0.00	0.00	0.00
7.1.6	GARANTÍA DE CRÉDITOS RECIBIDOS DE LOS FORMADORES DE MERCADO	0.00	0.00	0.00	0.00
7.2	EMISIÓN DE OBLIGACIONES	6.86	6.86	6.86	6.86
7.2.1	AUTORIZACIÓN PARA LA EMISIÓN DE BONOS, TÍTULOS Y VALORES DE LA DEUDA PÚBLICA INTERNA	0.00	0.00	0.00	0.00
7.2.2	AUTORIZACIÓN PARA LA EMISIÓN DE BONOS, TÍTULOS Y VALORES DE LA DEUDA PÚBLICA EXTERNA	0.00	0.00	0.00	0.00
7.2.3	EMISIONES AUTORIZADAS DE LA DEUDA PÚBLICA INTERNA Y EXTERNA	0.00	0.00	0.00	0.00
7.2.4	SUBSCRIPCIÓN DE CONTRATOS DE PRÉSTAMOS Y OTRAS OBLIGACIONES DE LA DEUDA PÚBLICA INTERNA	0.00	0.00	0.00	0.00
7.2.5	SUBSCRIPCIÓN DE CONTRATOS DE PRÉSTAMOS Y OTRAS OBLIGACIONES DE LA DEUDA PÚBLICA EXTERNA	0.00	0.00	0.00	0.00
7.2.6	CONTRATOS DE PRÉSTAMOS Y OTRAS OBLIGACIONES DE LA DEUDA PÚBLICA INTERNA Y EXTERNA	0.00	0.00	0.00	0.00
7.3	AVALES Y GARANTÍAS	6.86	6.86	6.86	6.86
7.3.1	AVALES AUTORIZADOS	0.00	0.00	0.00	0.00
7.3.2	AVALES EFECTUADOS	0.00	0.00	0.00	0.00
7.3.3	FIANZAS Y GARANTÍAS RECIBIDAS POR DEUDAS A CORTO PLAZO	0.00	0.00	0.00	0.00
7.3.4	FIANZAS Y GARANTÍAS RECIBIDAS	0.00	0.00	0.00	0.00
7.3.5	FIANZAS OTORGADAS PARA RESPALDAR OBLIGACIONES NO FISCALES DEL GOBIERNO	0.00	0.00	0.00	0.00
7.3.6	FIANZAS OTORGADAS DEL GOBIERNO PARA RESPALDAR OBLIGACIONES NO FISCALES	0.00	0.00	0.00	0.00
7.4	JANOS	6.86	6.86	6.86	6.86
7.4.1	DEMANDAS JUDICIALES EN PROCESO DE RESOLUCIÓN	0.00	0.00	0.00	0.00
7.4.2	RESOLUCIÓN DE DEMANDAS EN PROCESO JUDICIAL	0.00	0.00	0.00	0.00
7.5	INVERSIÓN MEDIANTE PROTECCIÓN PARA PRESTACIÓN DE SERVICIOS (PPS) Y SIMILARES	6.86	6.86	6.86	6.86
7.5.1	CONTRATOS PARA INVERSIÓN MEDIANTE PROYECTOS PARA PRESTACIÓN DE SERVICIOS (PPS) Y SIMILARES	0.00	0.00	0.00	0.00
7.5.2	INVERSIÓN PÚBLICA CONTRAFINANCIAMIENTO MEDIANTE PROYECTOS PARA PRESTACIÓN DE SERVICIOS (PPS) Y SIMILARES	0.00	0.00	0.00	0.00
7.6	BIENES EN CONCESIONAMIENTO O EN COMODATO	6.86	6.86	6.86	6.86
7.6.1	BIENES BAJO CONTRATO EN CONCESIÓN	0.00	0.00	0.00	0.00

F 8 2	CONTRATO DE CONCESIÓN POR BIENES	0.00	0.00	0.00	0.00
F 8 3	BIENES BAJO CONTRATO EN COMODATO	0.00	0.00	0.00	0.00
F 8 4	CONTRATO DE COMODATO POR BIENES	0.00	0.00	0.00	0.00

Nota de Gestión Administrativa 17
De conformidad con la nota de gestión administrativa número 17 la información Contable deberá estar firmada en cada página de la materia e incluir al final la siguiente leyenda: "Bajo protesta de decir verdad declaramos que los Estados Financieros y sus notas, son razonablemente correctos y son responsabilidad del emisor".

LIC. SERGIO ZIMÓN VELAZQUEZ VAZQUEZ
PRESIDENTE MUNICIPAL

LIC. DORA CARMELO DE LUJAN GOMEZ
TESORERO MUNICIPAL

MRS. VANESSA VEGA ZENDEJAS
SINDICA DE MAYORIA

C. JOSE JOEL ALVARADO MARTINEZ
SUPLENTE DE REGIDOR DE HACIENDA

C. P. JULIANA GONZALEZ GARCIA
CONTRALORA MUNICIPAL

PROFRA. ANA ELIZABETH CARDONA NUÑEZ
SINDICA DE MAYORIA

MUNICIPIO DE NAVA DOMINULA Balanza de Comprobación Del 01 de mayo al 30 de junio de 2019					
CÓDIGO	CUENTA CONTABLE	SALDO INICIAL	CARGOS	ABONOS	SALDO FINAL
8	CUENTAS DE ORDEN PRESUPUESTARIAS	0.00	179,300,038.04	179,300,038.04	0.00
8.1	LEY DE INGRESOS	0.00	86,773,486.74	86,773,486.74	0.00
8.1.1	LEY DE INGRESOS ESTIMADA	129,460,428.90	0.00	0.00	129,460,428.90
8.1.2	LEY DE INGRESOS POR EJECUTAR	76,462,439.71	29,887,748.37	0.00	48,584,711.34
8.1.3	MODIFICACIONES A LA LEY DE INGRESOS ESTIMADA	0.00	0.00	0.00	0.00
8.1.4	LEY DE INGRESOS DEVENGADA	0.00	29,887,748.37	29,887,748.37	0.00
8.1.5	LEY DE INGRESOS RECALCADA	48,977,988.79	0.00	29,887,748.37	78,865,715.18
8.2	PRESUPUESTO DE EGRESOS	0.00	119,824,831.30	119,824,831.30	0.00
8.2.1	PRESUPUESTO DE EGRESOS APROBADO	129,460,289.00	0.00	0.00	129,460,289.00
8.2.2	PRESUPUESTO DE EGRESOS POR EJERCER	78,290,865.17	14,020,204.59	18,474,758.52	71,796,313.24
8.2.3	MODIFICACIONES AL PRESUPUESTO DE EGRESOS APROBADO	42,608,290.00	50,000.00	14,020,204.59	58,628,454.59
8.2.4	PRESUPUESTO DE EGRESOS COMPROMETIDO	81,746,612.26	16,424,758.52	20,886,638.84	81,181,829.14
8.2.5	PRESUPUESTO DE EGRESOS DEVENGADO	0.00	28,369,820.84	28,985,490.87	3,348.77
8.2.6	PRESUPUESTO DE EGRESOS EJERCIDO	405,869.45	28,985,490.87	29,085,232.88	335,829.84
8.2.7	PRESUPUESTO DE EGRESOS PAGADO	29,918,972.12	29,055,238.88	0.00	58,974,211.00

Nota de Gestión Administrativa 17
De conformidad con la nota de gestión administrativa número 17 la información Contable deberá estar firmada en cada página de la materia e incluir al final la siguiente leyenda: "Bajo protesta de decir verdad declaramos que los Estados Financieros y sus notas, son razonablemente correctos y son responsabilidad del emisor".

LIC. SERGIO ZIMÓN VELAZQUEZ VAZQUEZ
PRESIDENTE MUNICIPAL

LIC. DORA CARMELO DE LUJAN GOMEZ
TESORERO MUNICIPAL

MRS. VANESSA VEGA ZENDEJAS
SINDICA DE MAYORIA

C. JOSE JOEL ALVARADO MARTINEZ
SUPLENTE DE REGIDOR DE HACIENDA

C. P. JULIANA GONZALEZ GARCIA
CONTRALORA MUNICIPAL

PROFRA. ANA ELIZABETH CARDONA NUÑEZ
SINDICA DE MAYORIA



MUNICIPIO DE NAVA COAHUILA
Avance de Gestión Financiera del
Segundo Trimestre 2019



I.-INFORMACIÓN CONTABLE
m.- BALANZA DE COMPROBACION
DETALLADA AL CUARTO NIVEL (CUENTA)
ACUMULADA DE
01 DE ENERO A 30 DE JUNIO 2019

MUNICIPIO DE NAVA COAHUILA Secretaría de Administración Del 01 de enero al 30 de julio de 2019					
CÓDIGO	CUENTA CONTABLE	SALDO INICIAL	CAMBIO	ABONOS	SALDO FINAL
1	ACTIVO	79,296,316.83	319,532,713.48	196,867,867.89	89,246,838.83
1.1	ACTIVO CIRCULANTE	48,367,881.89	218,482,341.87	196,867,867.89	34,882,836.18
1.1.1	EFFECTIVO Y EQUIVALENTES	9,302,824.84	129,329,794.84	196,867,867.89	27,887,386.84
1.1.1.1	EFFECTIVO	0.00	110,000.00	20,000.00	90,000.00
1.1.1.2	BANCO/CAJERONERÍA	9,302,824.84	129,219,794.84	196,847,867.89	27,867,386.84
1.1.1.3	BANCO/DEPENDENCIAS Y OTROS	0.00	0.00	0.00	0.00
1.1.1.4	INVERSIONES TEMPORALES (HASTA 3 MESES)	0.00	0.00	0.00	0.00
1.1.1.5	FONDOS CON AFECTACIÓN ESPECÍFICA	0.00	0.00	0.00	0.00
1.1.1.6	DEPOSITOS DE FONDOS DE TERCEROS EN GARANTÍA Y/O ADMINISTRACIÓN	0.00	0.00	0.00	0.00
1.1.1.9	OTROS EFFECTIVOS Y EQUIVALENTES	0.00	0.00	0.00	0.00
1.1.2	DERECHOS A RECIBIR EFFECTIVO O EQUIVALENTES	1,768,194.81	79,820,175.81	79,271,839.00	1,864,336.12
1.1.2.1	INVERSIONES FINANCIERAS DE CORTO PLAZO	0.00	0.00	0.00	0.00
1.1.2.2	CUENTAS POR COBRAR A CORTO PLAZO	-643.00	41,233,589.52	41,254,748.52	0.00
1.1.2.3	DEUDORES DIVERSOS POR COBRAR A CORTO PLAZO	1,394,237.70	386,068.45	223,212.84	1,439,032.31
1.1.2.4	INGRESOS POR RECUPERAR A CORTO PLAZO	373,490.81	37,812,073.64	37,818,950.84	374,804.81
1.1.2.5	VALORES POR ANTICIPO DE LA TESORERÍA A CORTO PLAZO	0.00	0.00	0.00	0.00
1.1.2.6	PRESTAMOS OTORGADOS A CORTO PLAZO	18,300.00	384,500.00	332,600.00	170,200.00
1.1.2.9	OTROS DERECHOS A RECIBIR EFFECTIVO O EQUIVALENTES A CORTO PLAZO	0.00	0.00	0.00	0.00
1.1.3	DERECHOS A RECIBIR BIENES O SERVICIOS	6,899,402.43	2,840,373.83	1,438,967.13	8,311,809.13
1.1.3.1	ANTICIPO A PROVEEDORES POR ADQUISICIÓN DE BIENES Y PRESTACIÓN DE SERVICIOS A CORTO PLAZO	375,153.21	960,873.44	731,230.47	604,596.18
1.1.3.2	ANTICIPO A PROVEEDORES POR ADQUISICIÓN DE BIENES INMUEBLES Y MUEBLES A CORTO PLAZO	0.00	0.00	0.00	0.00
1.1.3.3	ANTICIPO A PROVEEDORES POR ADQUISICIÓN DE BIENES INTANGIBLES A CORTO PLAZO	0.00	0.00	0.00	0.00
1.1.3.4	ANTICIPO A CONTRATISTAS POR OBRAS PÚBLICAS A CORTO PLAZO	3,723,799.22	1,892,300.39	894,737.66	4,719,281.84
1.1.3.9	OTROS DERECHOS A RECIBIR BIENES O SERVICIOS A CORTO PLAZO	0.00	0.00	0.00	0.00
1.1.4	INVENTARIOS	8.86	8.86	8.86	8.86
1.1.4.1	INVENTARIO DE MERCANCIAS PARA VENTA	0.00	0.00	0.00	0.00
1.1.4.2	INVENTARIO DE MERCANCIAS TERMINADAS	0.00	0.00	0.00	0.00
1.1.4.3	INVENTARIO DE MERCANCIAS EN PROCESO DE ELABORACIÓN	0.00	0.00	0.00	0.00
1.1.4.4	INVENTARIO DE MATERIAS PRIMAS, MATERIALES Y SUMINISTROS PARA PRODUCCIÓN	0.00	0.00	0.00	0.00
1.1.4.9	BIENES EN TRANSITO	8.86	8.86	8.86	8.86
1.1.5	ALMACENES	8.86	8.86	8.86	8.86
1.1.5.1	ALMACÉN DE MATERIALES Y SUMINISTROS DE CONSUMO	0.00	0.00	0.00	0.00
1.1.6	ESTIMACIÓN POR PÉRDIDA O DETERIORO DE ACTIVOS CIRCULANTES	8.86	8.86	8.86	8.86
1.1.6.1	ESTIMACIÓN PARA CUENTAS COBRABLES POR DERECHOS A RECIBIR EFFECTIVO O EQUIVALENTES	0.00	0.00	0.00	0.00
1.1.6.2	ESTIMACIÓN POR DETERIORO DE INVENTARIOS	0.00	0.00	0.00	0.00
1.1.3	OTROS ACTIVOS CIRCULANTES	8.86	8.86	8.86	8.86
1.1.3.1	VALORES EN GARANTÍA	0.00	0.00	0.00	0.00
1.1.3.2	BIENES EN GARANTÍA (EXCLUYE DEPOSITOS DE FONDOS)	0.00	0.00	0.00	0.00
1.1.3.3	BIENES DERIVADOS DE EMBAJOS, DESEMPEÑOS, ASEGURAMIENTOS Y DACION EN PAGO	0.00	0.00	0.00	0.00
1.1.3.4	ADQUISICIÓN CON FONDOS DE TERCEROS	0.00	0.00	0.00	0.00
1.2	ACTIVO NO CIRCULANTE	86,265,239.83	6,338,279.48	8.86	84,923,899.38
1.2.1	INVERSIONES FINANCIERAS A LARGO PLAZO	8.86	8.86	8.86	8.86
1.2.1.1	INVERSIONES A LARGO PLAZO	0.00	0.00	0.00	0.00
1.2.1.2	TÍTULOS Y VALORES A LARGO PLAZO	0.00	0.00	0.00	0.00
1.2.1.3	FIDEJACIONES, NAVIGATOR Y CONTRATOS ANALÓGOS	0.00	0.00	0.00	0.00
1.2.1.4	PARTICIPACIONES Y APORTACIONES DE CAPITAL	0.00	0.00	0.00	0.00
1.2.2	DERECHOS A RECIBIR EFFECTIVO O EQUIVALENTES A LARGO PLAZO	8.86	8.86	8.86	8.86
1.2.2.1	DOCUMENTOS POR COBRAR A LARGO PLAZO	0.00	0.00	0.00	0.00
1.2.2.2	DEUDORES DIVERSOS A LARGO PLAZO	0.00	0.00	0.00	0.00
1.2.2.3	INGRESOS POR RECUPERAR A LARGO PLAZO	0.00	0.00	0.00	0.00
1.2.2.4	PRESTAMOS OTORGADOS A LARGO PLAZO	0.00	0.00	0.00	0.00
1.2.2.9	OTROS DERECHOS A RECIBIR EFFECTIVO O EQUIVALENTES A LARGO PLAZO	0.00	0.00	0.00	0.00
1.2.3	BIENES INMUEBLES, INFRAESTRUCTURA Y CONSTRUCCIONES EN PROCESO	29,239,844.13	8,447,486.74	8.86	32,887,318.87
1.2.3.1	TERRENOS	14,710,883.98	0.00	0.00	14,710,883.98
1.2.3.2	VIVIENDAS	0.00	0.00	0.00	0.00
1.2.3.3	EDIFICIOS NO HABITACIONALES	0.00	0.00	0.00	0.00
1.2.3.4	INFRAESTRUCTURA	0.00	0.00	0.00	0.00
1.2.3.5	CONSTRUCCIONES EN PROCESO EN BIENES DE DOMINIO PÚBLICO	15,098,246.45	1,518,786.38	0.00	16,815,032.83
1.2.3.6	CONSTRUCCIONES EN PROCESO EN BIENES PROPIOS	-1,288,288.41	3,927,683.39	0.00	2,861,267.98
1.2.3.9	OTROS BIENES INMUEBLES	0.00	0.00	0.00	0.00
1.2.4	BIENES MUEBLES	3,872,544.00	238,190.72	0.00	4,112,335.98
1.2.4.1	MOBILIARIO Y EQUIPO DE ADMINISTRACIÓN	75,565.32	18,253.00	0.00	84,818.32
1.2.4.2	MOBILIARIO Y EQUIPO EDUCACIONAL Y RECREATIVO	28,074.10	28,074.10	0.00	51,990.80
1.2.4.3	EQUIPO E INSTRUMENTAL MÉDICO Y DE LABORATORIO	18,803,925.44	2,174,944.10	0.00	17,887,889.54
1.2.4.4	VEHÍCULOS Y EQUIPO DE TRANSPORTE	437,967.90	33,293.39	0.00	470,360.83
1.2.4.5	EQUIPO DE DEFENSA Y SEGURIDAD	6,503,788.00	888,442.73	0.00	7,403,239.74
1.2.4.6	MAQUINARIA, OTROS EQUIPOS Y HERRAMIENTAS	84,779.82	0.00	0.00	84,779.82
1.2.4.7	COLECCIONES, OBRAS DE ARTE Y OBJETOS VALIOSOS	0.00	0.00	0.00	0.00
1.2.4.8	ACTIVOS BIOLÓGICOS	0.00	0.00	0.00	0.00
1.2.5	ACTIVOS INTANGIBLES	0.00	0.00	0.00	0.00
1.2.5.1	SOFTWARE	0.00	0.00	0.00	0.00
1.2.5.2	PATENTES, MARCAS Y DERECHOS	0.00	0.00	0.00	0.00
1.2.5.3	CONCESIONES Y FRANQUICIAS	0.00	0.00	0.00	0.00
1.2.5.4	LICENCIAS	0.00	0.00	0.00	0.00
1.2.5.9	OTROS ACTIVOS INTANGIBLES	0.00	0.00	0.00	0.00
1.2.6	DEPRECIACIÓN, DETERIORO Y AMORTIZACIÓN ACUMULADA DE BIENES	8.86	8.86	8.86	8.86
1.2.6.1	DEPRECIACIÓN ACUMULADA DE BIENES INMUEBLES	0.00	0.00	0.00	0.00
1.2.6.2	DEPRECIACIÓN ACUMULADA DE INFRAESTRUCTURA	0.00	0.00	0.00	0.00
1.2.6.3	DEPRECIACIÓN ACUMULADA DE BIENES MUEBLES	0.00	0.00	0.00	0.00
1.2.6.4	DETERIORO ACUMULADO DE ACTIVOS BIOLÓGICOS	0.00	0.00	0.00	0.00
1.2.6.9	AMORTIZACIÓN ACUMULADA DE ACTIVOS INTANGIBLES	0.00	0.00	0.00	0.00
1.2.7	ACTIVOS DIFERIDOS	0.00	0.00	0.00	0.00
1.2.7.1	ESTUDIOS, FORMULACIÓN Y EVALUACIÓN DE PROYECTOS	0.00	0.00	0.00	0.00
1.2.7.2	DERECHOS SOBRE BIENES EN RÉGIMEN DE ARRENDAMIENTO FINANCIERO	0.00	0.00	0.00	0.00
1.2.7.3	GASTOS PAGADOS POR ADELANTADO A LARGO PLAZO	0.00	0.00	0.00	0.00

1.274	ACTIVOS A LARGO PLAZO	0.00	0.00	0.00	0.00
1.275	BENEFICIOS AL RETIRO DE EMPLEADOS PAGADOS POR ADELANTADO	0.00	0.00	0.00	0.00
1.279	OTROS ACTIVOS DIFERIDOS	0.00	0.00	0.00	0.00
1.28	ESTIMACION POR PERDIDA O DETERIORO DE ACTIVOS NO CIRCULANTES	0.00	0.00	0.00	0.00
1.281	ESTIMACIONES POR PERDIDA DE CUENTAS INCOBRABLES DE DOCUMENTOS POR COBRAR A LARGO PLAZO	0.00	0.00	0.00	0.00
1.282	ESTIMACIONES POR PERDIDA DE CUENTAS INCOBRABLES DE DEUDORES DIVERSOS POR COBRAR A LARGO PLAZO	0.00	0.00	0.00	0.00
1.283	ESTIMACIONES POR PERDIDA DE CUENTAS INCOBRABLES DE INGRESOS POR COBRAR A LARGO PLAZO	0.00	0.00	0.00	0.00
1.284	ESTIMACIONES POR PERDIDA DE CUENTAS INCOBRABLES DE PRESTAMOS OTORGADOS A LARGO PLAZO	0.00	0.00	0.00	0.00
1.289	ESTIMACIONES POR PERDIDA DE OTRAS CUENTAS INCOBRABLES A LARGO PLAZO	0.00	0.00	0.00	0.00
1.28	OTROS ACTIVOS NO CIRCULANTES	0.00	0.00	0.00	0.00
1.291	BIENES EN CONCEPCIÓN	0.00	0.00	0.00	0.00
1.292	BIENES EN ARRENDAMIENTO FINANCIERO	0.00	0.00	0.00	0.00
1.293	BIENES EN COMODATO	0.00	0.00	0.00	0.00
2	PASIVO	28,911,885.49	48,427,763.79	58,775,461.97	34,792,368.63
2.1	PASIVO CIRCULANTE	7,418,207.89	48,427,763.79	58,775,461.97	8,248,896.63
2.1.1	CUENTAS POR PAGAR A CORTO PLAZO	6,842,722.95	48,318,736.79	58,276,368.97	8,248,371.41
2.1.1.1	SERVICIOS PERSONALES POR PAGAR A CORTO PLAZO	25,701.14	19,453,923.97	19,453,923.97	26,731.14
2.1.1.2	PROVEEDORES POR PAGAR A CORTO PLAZO	4,202,225.05	16,954,763.08	18,533,842.23	3,851,811.22
2.1.1.3	CONTRATISTAS POR OBRAS PÚBLICAS POR PAGAR A CORTO PLAZO	978,126.97	8,648,753.21	9,703,329.95	830,703.81
2.1.1.4	PARTICIPACIONES Y APORTACIONES POR PAGAR A CORTO PLAZO	0.00	0.00	0.00	0.00
2.1.1.5	TRANSFERENCIAS OTORGADAS POR PAGAR A CORTO PLAZO	130,374.88	2,550,438.73	2,523,608.92	123,482.50
2.1.1.6	INTERESES, COMISIONES Y OTROS GASTOS DE LA DEUDA PÚBLICA POR PAGAR A CORTO PLAZO	0.00	834,771.60	834,771.60	0.00
2.1.1.7	RETENCIONES Y CONTRIBUCIONES POR PAGAR A CORTO PLAZO	3,881,892.23	18,978,113.18	19,788,161.42	4,982,731.48
2.1.1.8	DEVOLUCIONES DE LA LEY DE INGRESOS POR PAGAR A CORTO PLAZO	-174.01	1,742.34	4,078.05	2,161.80
2.1.1.9	OTRAS CUENTAS POR PAGAR A CORTO PLAZO	-1,873,144.78	-1,402,872.87	-1,427,068.45	-1,308,842.24
2.1.2	DOCUMENTOS POR PAGAR A CORTO PLAZO	0.00	0.00	0.00	0.00
2.1.2.1	DOCUMENTOS COMERCIALES POR PAGAR A CORTO PLAZO	0.00	0.00	0.00	0.00
2.1.2.2	DOCUMENTOS CON CONTRATISTAS POR OBRAS PÚBLICAS POR PAGAR A CORTO PLAZO	0.00	0.00	0.00	0.00
2.1.2.3	OTROS DOCUMENTOS POR PAGAR A CORTO PLAZO	0.00	0.00	0.00	0.00
2.1.3	PORCIÓN A CORTO PLAZO DE LA DEUDA PÚBLICA A LARGO PLAZO	0.00	3,112,841.84	0.00	-2,112,841.83
2.1.3.1	PORCIÓN A CORTO PLAZO DE LA DEUDA PÚBLICA INTERNA	-2.48	2,112,841.84	0.00	-2,112,841.32
2.1.3.2	PORCIÓN A CORTO PLAZO DE LA DEUDA PÚBLICA EXTERNA	0.00	0.00	0.00	0.00
2.1.3.3	PORCIÓN A CORTO PLAZO DE ARRENDAMIENTO FINANCIERO	0.00	0.00	0.00	0.00
2.1.4	TÍTULOS Y VALORES A CORTO PLAZO	0.00	0.00	0.00	0.00
2.1.4.1	TÍTULOS Y VALORES DE LA DEUDA PÚBLICA INTERNA A CORTO PLAZO	0.00	0.00	0.00	0.00
2.1.4.2	TÍTULOS Y VALORES DE LA DEUDA PÚBLICA EXTERNA A CORTO PLAZO	0.00	0.00	0.00	0.00
2.1.5	PASIVOS DIFERIDOS A CORTO PLAZO	0.00	0.00	0.00	0.00
2.1.5.1	INGRESOS COBRADOS POR ADELANTADO A CORTO PLAZO	0.00	0.00	0.00	0.00
2.1.5.2	INTERESES COBRADOS POR ADELANTADO A CORTO PLAZO	0.00	0.00	0.00	0.00
2.1.5.3	OTROS PASIVOS DIFERIDOS A CORTO PLAZO	0.00	0.00	0.00	0.00
2.1.6	FONDOS Y BIENES DE TERCEROS EN GARANTÍA Y/O ADMINISTRACIÓN A CORTO PLAZO	0.00	0.00	0.00	0.00
2.1.6.1	FONDOS EN GARANTÍA A CORTO PLAZO	0.00	0.00	0.00	0.00
2.1.6.2	FONDOS EN ADMINISTRACIÓN A CORTO PLAZO	0.00	0.00	0.00	0.00
2.1.6.3	FONDOS CONTRIBUYENTES A CORTO PLAZO	0.00	0.00	0.00	0.00
2.1.6.4	FONDOS DE FIDUCIARIOS, MANDATOS Y CONTRATOS ANALÓGOS A CORTO PLAZO	0.00	0.00	0.00	0.00
2.1.6.5	OTROS FONDOS DE TERCEROS EN GARANTÍA Y/O ADMINISTRACIÓN A CORTO PLAZO	0.00	0.00	0.00	0.00
2.1.6.6	VALORES Y BIENES EN GARANTÍA A CORTO PLAZO	0.00	0.00	0.00	0.00
2.1.7	PROVISIONES A CORTO PLAZO	725,589.97	0.00	0.00	725,589.97
2.1.7.1	PROVISIÓN PARA DEMANDAS Y JUICIOS A CORTO PLAZO	0.00	0.00	0.00	0.00
2.1.7.2	PROVISIÓN PARA CONTINGENCIAS A CORTO PLAZO	0.00	0.00	0.00	0.00
2.1.7.3	OTRAS PROVISIONES A CORTO PLAZO	725,589.97	0.00	0.00	725,589.97
2.1.8	OTROS PASIVOS A CORTO PLAZO	48,887.13	368,882.00	368,882.00	48,887.13
2.1.8.1	INGRESOS POR CLASIFICAR	0.00	0.00	0.00	0.00
2.1.8.2	RECALIFICACIÓN POR PARTICIPAR	48,887.13	368,882.00	368,882.00	48,887.13
2.1.8.3	OTROS PASIVOS CIRCULANTES	0.00	0.00	0.00	0.00
2.2	PASIVO NO CIRCULANTE	19,233,342.88	0.00	0.00	19,233,342.88
2.2.1	CUENTAS POR PAGAR A LARGO PLAZO	0.00	0.00	0.00	0.00
2.2.1.1	PROVEEDORES POR PAGAR A LARGO PLAZO	0.00	0.00	0.00	0.00
2.2.1.2	CONTRATISTAS POR OBRAS PÚBLICAS POR PAGAR A LARGO PLAZO	0.00	0.00	0.00	0.00
2.2.2	DOCUMENTOS POR PAGAR A LARGO PLAZO	0.00	0.00	0.00	0.00
2.2.2.1	DOCUMENTOS COMERCIALES POR PAGAR A LARGO PLAZO	0.00	0.00	0.00	0.00
2.2.2.2	DOCUMENTOS CON CONTRATISTAS POR OBRAS PÚBLICAS POR PAGAR A LARGO PLAZO	0.00	0.00	0.00	0.00
2.2.2.3	OTROS DOCUMENTOS POR PAGAR A LARGO PLAZO	0.00	0.00	0.00	0.00
2.2.3	DEUDA PÚBLICA A LARGO PLAZO	19,233,342.88	0.00	0.00	19,233,342.88
2.2.3.1	TÍTULOS Y VALORES DE LA DEUDA PÚBLICA INTERNA A LARGO PLAZO	0.00	0.00	0.00	0.00
2.2.3.2	TÍTULOS Y VALORES DE LA DEUDA PÚBLICA EXTERNA A LARGO PLAZO	0.00	0.00	0.00	0.00
2.2.3.3	PRESTAMOS DE LA DEUDA PÚBLICA INTERNA POR PAGAR A LARGO PLAZO	19,233,342.88	0.00	0.00	19,233,342.88
2.2.3.4	PRESTAMOS DE LA DEUDA PÚBLICA EXTERNA POR PAGAR A LARGO PLAZO	0.00	0.00	0.00	0.00
2.2.3.5	ARRENDAMIENTO FINANCIERO POR PAGAR A LARGO PLAZO	0.00	0.00	0.00	0.00
2.2.4	PASIVOS DIFERIDOS A LARGO PLAZO	0.00	0.00	0.00	0.00
2.2.4.1	CRÉDITOS DIFERIDOS A LARGO PLAZO	0.00	0.00	0.00	0.00
2.2.4.2	INTERESES COBRADOS POR ADELANTADO A LARGO PLAZO	0.00	0.00	0.00	0.00
2.2.4.3	OTROS PASIVOS DIFERIDOS A LARGO PLAZO	0.00	0.00	0.00	0.00
2.2.5	FONDOS Y BIENES DE TERCEROS EN GARANTÍA Y/O ADMINISTRACIÓN A LARGO PLAZO	0.00	0.00	0.00	0.00
2.2.5.1	FONDOS EN GARANTÍA A LARGO PLAZO	0.00	0.00	0.00	0.00
2.2.5.2	FONDOS EN ADMINISTRACIÓN A LARGO PLAZO	0.00	0.00	0.00	0.00
2.2.5.3	FONDOS CONTRIBUYENTES A LARGO PLAZO	0.00	0.00	0.00	0.00
2.2.5.4	FONDOS DE FIDUCIARIOS, MANDATOS Y CONTRATOS ANALÓGOS A LARGO PLAZO	0.00	0.00	0.00	0.00
2.2.5.5	OTROS FONDOS DE TERCEROS EN GARANTÍA Y/O ADMINISTRACIÓN A LARGO PLAZO	0.00	0.00	0.00	0.00
2.2.5.6	VALORES Y BIENES EN GARANTÍA A LARGO PLAZO	0.00	0.00	0.00	0.00
2.2.6	PROVISIONES A LARGO PLAZO	0.00	0.00	0.00	0.00
2.2.6.1	PROVISIÓN PARA DEMANDAS Y JUICIOS A LARGO PLAZO	0.00	0.00	0.00	0.00
2.2.6.2	PROVISIÓN PARA CONTINGENCIAS A LARGO PLAZO	0.00	0.00	0.00	0.00
2.2.6.3	PROVISIÓN PARA CONTINGENCIAS A LARGO PLAZO	0.00	0.00	0.00	0.00
2.2.6.4	OTRAS PROVISIONES A LARGO PLAZO	0.00	0.00	0.00	0.00
3	RESERVA PÚBLICA PATRIMONIO	42,738,068.19	48,263,636.48	78,867,863.16	74,243,888.84
3.1	RESERVA PÚBLICA PATRIMONIO CONTRIBUIDO	3,954,181.23	0.00	0.00	3,954,181.23
3.1.1	APORTACIONES	3,954,181.23	0.00	0.00	3,954,181.23

1.1.2	DONACIONES DE CAPITAL	0.00	0.00	0.00	0.00
1.1.3	ACTUALIZACIÓN DE LA HACIENDA PÚBLICA PATRIMONIO	0.00	0.00	0.00	0.00
1.2	HACIENDA PÚBLICA (PATRIMONIO GENERADO)	29,874,276.83	48,363,836.69	78,887,718.19	79,279,268.81
1.2.1	RESULTADOS DEL EJERCICIO (AJUSTOS DE SALVAMENTO)	0.00	48,361,168.09	78,883,718.19	20,524,946.47
1.2.2	RESULTADOS DE EJERCICIOS ANTERIORES	48,843,828.83	0.00	0.00	48,843,828.48
1.2.3	REVALUOS	0.00	0.00	0.00	0.00
1.2.3.1	REVALUO DE BIENES MUEBLES	0.00	0.00	0.00	0.00
1.2.3.2	REVALUO DE BIENES MUEBLES	0.00	0.00	0.00	0.00
1.2.3.3	REVALUO DE BIENES INTANGIBLES	0.00	0.00	0.00	0.00
1.2.3.9	OTROS REVALUOS	0.00	0.00	0.00	0.00
1.2.4	RESERVAS	0.00	0.00	0.00	0.00
1.2.4.1	RESERVAS DE PATRIMONIO	0.00	0.00	0.00	0.00
1.2.4.2	RESERVAS TERRITORIALES	0.00	0.00	0.00	0.00
1.2.4.3	RESERVAS POR CONTINGENCIAS	0.00	0.00	0.00	0.00
1.2.5	RECTIFICACIONES DE RESULTADOS DE EJERCICIOS ANTERIORES	-789,347.83	2,488.79	-1,848.88	-788,861.11
1.2.9	CAMBIO EN POLÍTICAS CONTABLES	-1,041,184.83	0.00	0.00	-1,041,184.83
1.2.9.1	CAMBIO POR ERRORES CONTABLES	271,817.28	2,488.79	1,949.00	271,266.44
1.3	EXCEDO O INSUFICIENCIA EN LA ACTUALIZACIÓN DE LA HACIENDA PÚBLICA PATRIMONIO	0.00	0.00	0.00	0.00
1.3.1	RESULTADO POR POSICIÓN MONETARIA	0.00	0.00	0.00	0.00
1.3.2	RESULTADO POR TÉCNICA DE ACTIVOS NO MONETARIOS	0.00	0.00	0.00	0.00
4	INGRESOS Y OTROS BENEFICIOS	0.00	78,887,718.19	78,887,718.19	0.00
4.1	INGRESOS DE GESTIÓN	0.00	37,810,988.84	37,810,988.84	0.00
4.1.1	IMPUESTOS	0.00	32,818,332.68	32,818,332.68	0.00
4.1.1.1	IMPUESTOS SOBRE LOS INGRESOS	0.00	0.00	0.00	0.00
4.1.1.2	IMPUESTOS SOBRE EL PATRIMONIO	0.00	32,222,132.34	32,222,132.34	0.00
4.1.1.3	IMPUESTOS SOBRE LA PRODUCCIÓN, EL COMERCIO Y LAS TRANSACCIONES	0.00	0.00	0.00	0.00
4.1.1.4	IMPUESTOS AL COMERCIO EXTERIOR	0.00	0.00	0.00	0.00
4.1.1.5	IMPUESTOS SOBRE RÓTMOS Y ASIMILABLES	0.00	0.00	0.00	0.00
4.1.1.6	IMPUESTOS ECOLÓGICOS	0.00	0.00	0.00	0.00
4.1.1.7	ACCESORIOS DE IMPUESTOS	0.00	423,983.24	423,983.24	0.00
4.1.1.8	IMPUESTOS NO COMPRENDIDOS EN LA LEY DE INGRESOS VIGENTE, CAUSADOS EN EJERCICIOS FISCALES ANTERIORES PENDIENTES DE LIQUIDACIÓN O PAGO	0.00	0.00	0.00	0.00
4.1.1.9	OTROS IMPUESTOS	0.00	372,138.50	370,138.50	0.00
4.1.2	CUOTAS Y APORTACIONES DE SEGURIDAD SOCIAL	0.00	0.00	0.00	0.00
4.1.2.1	APORTACIONES PARA FONDOS DE VEJECIA	0.00	0.00	0.00	0.00
4.1.2.2	CUOTAS PARA LA SEGURIDAD SOCIAL	0.00	0.00	0.00	0.00
4.1.2.3	CUOTAS DE AHORRO PARA EL RETIRO	0.00	0.00	0.00	0.00
4.1.2.4	ACCESORIOS DE CUOTAS Y APORTACIONES DE SEGURIDAD SOCIAL	0.00	0.00	0.00	0.00
4.1.2.9	OTRAS CUOTAS Y APORTACIONES PARA LA SEGURIDAD SOCIAL	0.00	0.00	0.00	0.00
4.1.3	CONTRIBUCIONES DE MEJORAS	0.00	488,288.78	488,288.78	0.00
4.1.3.1	CONTRIBUCIONES DE MEJORAS POR OBRAS PÚBLICAS	0.00	318,793.57	318,793.57	0.00
4.1.3.2	CONTRIBUCIONES DE MEJORAS NO COMPRENDIDAS EN LA LEY DE INGRESOS VIGENTE, CAUSADAS EN EJERCICIOS FISCALES ANTERIORES PENDIENTES DE LIQUIDACIÓN O PAGO	0.00	169,495.21	169,495.21	0.00
4.1.4	DERECHOS	0.00	11,838,834.87	11,838,834.87	0.00
4.1.4.1	DERECHOS POR EL USO, GOCE, APROVECHAMIENTO O EXPLOTACIÓN DE BIENES DE DOMINIO PÚBLICO	0.00	0.00	0.00	0.00
4.1.4.2	DERECHOS A LOS HIDROCARBUROS (DEROGADA)	0.00	0.00	0.00	0.00
4.1.4.3	DERECHOS POR PRESTACIÓN DE SERVICIOS	0.00	11,831,802.07	11,831,802.07	0.00
4.1.4.4	ACCESORIOS DE DERECHOS	0.00	4,732.80	4,732.80	0.00
4.1.4.9	DERECHOS NO COMPRENDIDOS EN LA LEY DE INGRESOS VIGENTE, CAUSADOS EN EJERCICIOS FISCALES ANTERIORES PENDIENTES DE LIQUIDACIÓN O PAGO	0.00	0.00	0.00	0.00
4.1.4.9	OTROS DERECHOS	0.00	0.00	0.00	0.00
4.1.5	PRODUCTOS	0.00	168,432.38	168,432.38	0.00
4.1.5.1	PRODUCTOS	0.00	168,432.38	168,432.38	0.00
4.1.5.2	ENAJENACIÓN DE BIENES MUEBLES NO SUJETOS A SER INVENTARIADOS (DEROGADA)	0.00	0.00	0.00	0.00
4.1.5.3	ACCESORIOS DE PRODUCTOS (DEROGADA)	0.00	0.00	0.00	0.00
4.1.5.4	PRODUCTOS NO COMPRENDIDOS EN LA LEY DE INGRESOS VIGENTE, CAUSADOS EN EJERCICIOS FISCALES ANTERIORES PENDIENTES DE LIQUIDACIÓN O PAGO	0.00	0.00	0.00	0.00
4.1.5.9	OTROS PRODUCTOS QUE GENERAN INGRESOS CORRIENTES (DEROGADA)	0.00	0.00	0.00	0.00
4.1.6	APROVECHAMIENTOS	0.00	1,882,888.31	1,882,888.31	0.00
4.1.6.1	INCENTIVOS DERIVADOS DE LA COLABORACIÓN FISCAL (DEROGADA)	0.00	0.00	0.00	0.00
4.1.6.2	MULTAS	0.00	0.00	0.00	0.00
4.1.6.3	INDENIZACIONES	0.00	0.00	0.00	0.00
4.1.6.4	RENTES	0.00	0.00	0.00	0.00
4.1.6.5	APROVECHAMIENTOS PROVENIENTES DE OBRAS PÚBLICAS	0.00	0.00	0.00	0.00
4.1.6.6	APROVECHAMIENTOS NO COMPRENDIDOS EN LA LEY DE INGRESOS VIGENTE, CAUSADOS EN EJERCICIOS FISCALES ANTERIORES PENDIENTES DE LIQUIDACIÓN O PAGO	0.00	0.00	0.00	0.00
4.1.6.7	APROVECHAMIENTOS POR APORTACIONES Y COOPERACIONES (DEROGADA)	0.00	0.00	0.00	0.00
4.1.6.9	ACCESORIOS DE APROVECHAMIENTOS	0.00	0.00	0.00	0.00
4.1.6.9	OTROS APROVECHAMIENTOS	0.00	1,982,888.31	1,882,888.31	0.00
4.1.7	INGRESOS POR VENTA DE BIENES Y PRESTACIÓN DE SERVICIOS	0.00	3.37	3.37	0.00
4.1.7.1	INGRESOS POR VENTA DE BIENES Y PRESTACIÓN DE SERVICIOS DE INSTITUCIONES PÚBLICAS DE SEGURIDAD SOCIAL	0.00	0.00	0.00	0.00
4.1.7.2	INGRESOS POR VENTA DE BIENES Y PRESTACIÓN DE SERVICIOS DE EMPRESAS PRODUCTIVAS DEL ESTADO	0.00	0.00	0.00	0.00
4.1.7.3	INGRESOS POR VENTA DE BIENES Y PRESTACIÓN DE SERVICIOS DE ENTIDADES PARAESTATALES Y FIDEICOMISOS NO EM	0.00	0.00	0.00	0.00
4.1.7.4	INGRESOS POR VENTA DE BIENES Y PRESTACIÓN DE SERVICIOS DE ENTIDADES PARAESTATALES EMPRESARIALES NO FI	0.00	0.00	0.00	0.00
4.1.7.5	INGRESOS POR VENTA DE BIENES Y PRESTACIÓN DE SERVICIOS DE ENTIDADES PARAESTATALES EMPRESARIALES FINAN	0.00	0.00	0.00	0.00
4.1.7.6	INGRESOS POR VENTA DE BIENES Y PRESTACIÓN DE SERVICIOS DE ENTIDADES PARAESTATALES EMPRESARIALES FINAN	0.00	0.00	0.00	0.00
4.1.7.7	INGRESOS POR VENTA DE BIENES Y PRESTACIÓN DE SERVICIOS DE FIDEICOMISOS FINANCIEROS PÚBLICOS CON PARTICIP	0.00	0.00	0.00	0.00
4.1.7.8	INGRESOS POR VENTA DE BIENES Y PRESTACIÓN DE SERVICIOS DE LOS PODERES LEGISLATIVO Y JUDICIAL, Y DE LOS ORG	0.00	0.00	0.00	0.00
4.1.8	INGRESOS NO COMPRENDIDOS EN LAS FRACCIONES DE LA LEY DE INGRESOS CAUSADOS EN EJERCICIOS FISCALES ANTE	0.00	0.00	0.00	0.00
4.1.9	IMPUESTOS NO COMPRENDIDOS EN LAS FRACCIONES DE LA LEY DE INGRESOS CAUSADOS EN EJERCICIOS FISCALES ANTE	0.00	0.00	0.00	0.00
4.1.9.2	CONTRIBUCIONES DE MEJORAS, DERECHOS, PRODUCTOS Y APROVECHAMIENTOS NO COMPRENDIDOS EN LAS FRACCIONES	0.00	2.37	2.37	0.00
4.2	PARTICIPACIONES, APORTACIONES, CONVENCIONES, INCENTIVOS DERIVADOS DE LA COLABORACIÓN FISCAL, FONDOS DISTINTOS DE APORTACIONES, TRANSFERENCIAS, ASIGNACIONES, SUBSIDIOS Y SUBVENCIÓNES, Y PENSIONES Y JUBILACIONES	0.00	41,284,748.83	41,284,748.83	0.00
4.2.1	PARTICIPACIONES, APORTACIONES, CONVENCIONES, INCENTIVOS DERIVADOS DE LA COLABORACIÓN FISCAL Y FONDOS DISTINTOS DE APORTACIONES	0.00	41,284,748.83	41,284,748.83	0.00
4.2.1.1	PARTICIPACIONES	0.00	27,883,949.00	27,883,949.00	0.00
4.2.1.2	APORTACIONES	0.00	13,370,897.53	13,370,897.53	0.00
4.2.1.3	CONVENIOS	0.00	0.00	0.00	0.00
4.2.1.4	INCENTIVOS DERIVADOS DE LA COLABORACIÓN FISCAL	0.00	0.00	0.00	0.00
4.2.1.5	FONDOS DISTINTOS DE APORTACIONES	0.00	0.00	0.00	0.00
4.2.2	TRANSFERENCIAS, ASIGNACIONES, SUBSIDIOS Y SUBVENCIÓNES, Y PENSIONES Y JUBILACIONES	0.00	0.00	0.00	0.00
4.2.2.1	TRANSFERENCIAS Y ASIGNACIONES	0.00	0.00	0.00	0.00
4.2.2.2	TRANSFERENCIAS DEL SECTOR PÚBLICO (DEROGADA)	0.00	0.00	0.00	0.00

4.2.3	INTERES Y SUBVENCIÓN	0.00	0.00	0.00	0.00
4.2.4	AYUDAS SOCIALES (DEROGADA)	0.00	0.00	0.00	0.00
4.2.5	PENSIONES Y JUBILACIONES	0.00	0.00	0.00	0.00
4.2.6	TRANSFERENCIAS DEL EXTERIOR (DEROGADA)	0.00	0.00	0.00	0.00
4.2.7	TRANSFERENCIAS DEL FONDO MERCADO DEL PETRÓLEO PARA LA ESTABILIZACIÓN Y EL DESARROLLO	0.00	0.00	0.00	0.00
4.3	OTROS INGRESOS Y BENEFICIOS	8.88	8.88	8.88	8.88
4.3.1	INGRESOS FINANCIEROS	8.88	8.88	8.88	8.88
4.3.1.1	INTERESES GANADOS DE TÍTULOS, VALORES Y DEMÁS INSTRUMENTOS FINANCIEROS	0.00	0.00	0.00	0.00
4.3.1.2	OTROS INGRESOS FINANCIEROS	0.00	0.00	0.00	0.00
4.3.2	INCREMENTO POR VARIACIÓN DE INVENTARIOS	8.88	8.88	8.88	8.88
4.3.2.1	INCREMENTO POR VARIACIÓN DE INVENTARIOS DE MERCANCIAS PARA VENTA	0.00	0.00	0.00	0.00
4.3.2.2	INCREMENTO POR VARIACIÓN DE INVENTARIOS DE MERCANCIAS TERMINADAS	0.00	0.00	0.00	0.00
4.3.2.3	INCREMENTO POR VARIACIÓN DE INVENTARIOS DE MERCANCIAS EN PROCESO DE ELABORACIÓN	0.00	0.00	0.00	0.00
4.3.2.4	INCREMENTO POR VARIACIÓN DE INVENTARIOS DE MATERIAS PRIMAS, MATERIALES Y SUMINISTROS PARA PRODUCCIÓN	0.00	0.00	0.00	0.00
4.3.2.5	INCREMENTO POR VARIACIÓN DE ALMACÉN DE MATERIAS PRIMAS, MATERIALES Y SUMINISTROS DE COMÚN	0.00	0.00	0.00	0.00
4.3.3	DISMINUCIÓN DEL EXCESO DE ESTIMACIONES POR PÉRDIDA O DETERIORO U OBSOLESCENCIA	8.88	8.88	8.88	8.88
4.3.3.1	DISMINUCIÓN DEL EXCESO DE ESTIMACIONES POR PÉRDIDA O DETERIORO U OBSOLESCENCIA	0.00	0.00	0.00	0.00
4.3.4	DISMINUCIÓN DEL EXCESO DE PROVISIONES	8.88	8.88	8.88	8.88
4.3.4.1	DISMINUCIÓN DEL EXCESO DE PROVISIONES	0.00	0.00	0.00	0.00
4.3.5	OTROS INGRESOS Y BENEFICIOS VARIOS	8.88	8.88	8.88	8.88
4.3.6	OTROS INGRESOS DE EJERCICIOS ANTERIORES (DEROGADA)	0.00	0.00	0.00	0.00
4.3.7	BENEFICACIONES Y DESCUENTOS OBTENIDOS	0.00	0.00	0.00	0.00
4.3.8	DIFERENCIAS POR TIPO DE CAMBIO A FAVOR	0.00	0.00	0.00	0.00
4.3.8.4	DIFERENCIAS DE COTIZACIONES A FAVOR EN VALORES NEGOCIABLES	0.00	0.00	0.00	0.00
4.3.9	RESULTADO POR PARTICIPACIÓN SOCIETARIA	0.00	0.00	0.00	0.00
4.3.9.6	UTILIDADES POR PARTICIPACIÓN PATRIMONIAL	0.00	0.00	0.00	0.00
4.3.9.7	DIFERENCIAS POR REESTRUCTURACIÓN DE DEUDA PÚBLICA A FAVOR	0.00	0.00	0.00	0.00
4.3.9.8	OTROS INGRESOS Y BENEFICIOS VARIOS	0.00	0.00	0.00	0.00
8	GASTOS Y OTRAS PÉRDIDAS	8.88	48,381,188.88	48,381,188.88	8.88
8.1	GASTOS DE FUNDAMENTOS	0.00	28,818,188.28	28,818,188.28	0.00
8.1.1	SERVICIO PERSONALES	8.88	33,919,888.38	33,919,888.38	8.88
8.1.1.1	REMUNERACIONES AL PERSONAL DE CARÁCTER PERMANENTE	0.00	19,955,707.73	19,955,707.73	0.00
8.1.1.2	REMUNERACIONES AL PERSONAL DE CARÁCTER TRANSITORIO	0.00	0.00	0.00	0.00
8.1.1.3	REMUNERACIONES ADICIONALES Y ESPECIALES	0.00	1,470,110.63	1,470,110.63	0.00
8.1.1.4	SEGURIDAD SOCIAL	0.00	1,508,070.88	1,508,070.88	0.00
8.1.1.5	OTRAS PRESTACIONES SOCIALES Y ECONÓMICAS	0.00	926,818.84	926,818.84	0.00
8.1.1.6	PAGO DE ESTÍMULOS A SERVIDORES PÚBLICOS	0.00	0.00	0.00	0.00
8.1.2	MATERIALES Y SUMINISTROS	0.00	4,128,888.44	4,128,888.44	0.00
8.1.2.1	MATERIALES DE ADMINISTRACIÓN, EMISIÓN DE DOCUMENTOS Y ARTÍCULOS OFICIALES	0.00	477,785.50	477,785.50	0.00
8.1.2.2	ALIMENTOS Y UTENSILIOS	0.00	35,984.02	35,984.02	0.00
8.1.2.3	MATERIAS PRIMAS Y MATERIALES DE PRODUCCIÓN Y COMERCIALIZACIÓN	0.00	0.00	0.00	0.00
8.1.2.4	MATERIALES Y ARTÍCULOS DE CONSTRUCCIÓN Y DE REPARACIÓN	0.00	67,482.68	67,482.68	0.00
8.1.2.5	PRODUCTOS QUÍMICOS, FARMACÉUTICOS Y DE LABORATORIO	0.00	425,821.54	425,821.54	0.00
8.1.2.6	COMBUSTIBLES, LUBRICANTES Y ADITIVOS	0.00	2,974,830.13	2,974,830.13	0.00
8.1.2.7	VESTUARIO, BLANCOS, PRENDAS DE PROTECCIÓN Y ARTÍCULOS DE DEPORTES	0.00	55,109.79	55,109.79	0.00
8.1.2.8	MATERIALES Y SUMINISTROS PARA SEGURIDAD	0.00	18,302.43	18,302.43	0.00
8.1.2.9	HERRAMIENTAS, RETACIONES Y ACCESORIOS MENORES	0.00	62,937.41	62,937.41	0.00
8.1.3	SERVICIOS GENERALES	0.00	11,476,887.48	11,476,887.48	0.00
8.1.3.1	SERVICIOS BÁSICOS	0.00	5,906,729.63	5,906,729.63	0.00
8.1.3.2	SERVICIOS DE APRENDIZAJE	0.00	138,001.20	138,001.20	0.00
8.1.3.3	SERVICIOS PROFESIONALES, CIENTÍFICOS Y TÉCNICOS Y OTROS SERVICIOS	0.00	387,714.28	387,714.28	0.00
8.1.3.4	SERVICIOS FINANCIEROS, BANCARIOS Y COMERCIALES	0.00	583,828.08	583,828.08	0.00
8.1.3.5	SERVICIOS DE INSTALACIÓN, REPARACIÓN, MANTENIMIENTO Y CONSERVACIÓN	0.00	2,894,437.17	2,894,437.17	0.00
8.1.3.6	SERVICIOS DE COMUNICACIÓN SOCIAL Y PUBLICIDAD	0.00	637,788.81	637,788.81	0.00
8.1.3.7	SERVICIOS DE TRASLADO Y VIÁTICOS	0.00	174,708.63	174,708.63	0.00
8.1.3.8	SERVICIOS OFICIALES	0.00	821,177.88	821,177.88	0.00
8.1.3.9	OTROS SERVICIOS GENERALES	0.00	415,829.58	415,829.58	0.00
8.2	TRANSFERENCIAS, ASIGNACIONES, SUBSIDIOS Y OTRAS AYUDAS	0.00	7,811,232.81	7,811,232.81	0.00
8.2.1	TRANSFERENCIAS INTERNAS Y ASIGNACIONES AL SECTOR PÚBLICO	0.00	0.00	0.00	0.00
8.2.1.1	ASIGNACIONES AL SECTOR PÚBLICO	0.00	0.00	0.00	0.00
8.2.1.2	TRANSFERENCIAS INTERNAS AL SECTOR PÚBLICO	0.00	0.00	0.00	0.00
8.2.2	TRANSFERENCIAS AL SECTOR DEL SECTOR PÚBLICO	0.00	0.00	0.00	0.00
8.2.2.1	TRANSFERENCIAS A ENTIDADES PARAESTATALES	0.00	0.00	0.00	0.00
8.2.2.2	TRANSFERENCIAS A ENTIDADES FEDERATIVAS Y MUNICIPALES	0.00	0.00	0.00	0.00
8.2.3	SUBSIDIOS Y SUBVENCIÓN	0.00	8,187,828.26	8,187,828.26	0.00
8.2.3.1	SUBSIDIOS	0.00	5,387,828.26	5,387,828.26	0.00
8.2.3.2	SUBVENCIÓN	0.00	0.00	0.00	0.00
8.2.4	AYUDAS SOCIALES	0.00	2,189,888.38	2,189,888.38	0.00
8.2.4.1	AYUDAS SOCIALES A PERSONAS	0.00	1,820,045.18	1,820,045.18	0.00
8.2.4.2	BECAS	0.00	0.00	0.00	0.00
8.2.4.3	AYUDAS SOCIALES A INSTITUCIONES	0.00	588,521.27	588,521.27	0.00
8.2.4.4	AYUDAS SOCIALES POR DESASTRES NATURALES Y OTROS SINISTROS	0.00	0.00	0.00	0.00
8.2.5	PENSIONES Y JUBILACIONES	0.00	0.00	0.00	0.00
8.2.5.1	PENSIONES	0.00	0.00	0.00	0.00
8.2.5.2	JUBILACIONES	0.00	0.00	0.00	0.00
8.2.5.3	OTRAS PENSIONES Y JUBILACIONES	0.00	0.00	0.00	0.00
8.2.6	TRANSFERENCIAS A FIDECOMISOS, MANDATOS Y CONTRATOS ANÁLOGOS	0.00	0.00	0.00	0.00
8.2.6.1	TRANSFERENCIAS A FIDECOMISOS, MANDATOS Y CONTRATOS ANÁLOGOS AL GOBIERNO	0.00	0.00	0.00	0.00
8.2.6.2	TRANSFERENCIAS A FIDECOMISOS, MANDATOS Y CONTRATOS ANÁLOGOS A ENTIDADES PARAESTATALES	0.00	0.00	0.00	0.00
8.2.7	TRANSFERENCIAS A LA SEGURIDAD SOCIAL	0.00	0.00	0.00	0.00
8.2.7.1	TRANSFERENCIAS POR OBLIGACIONES DE LEY	0.00	0.00	0.00	0.00
8.2.8	DONATIVOS	0.00	234,040.00	234,040.00	0.00
8.2.8.1	DONATIVOS A INSTITUCIONES SIN FINES DE LUCRO	0.00	234,040.00	234,040.00	0.00
8.2.8.2	DONATIVOS A ENTIDADES FEDERATIVAS Y MUNICIPALES	0.00	0.00	0.00	0.00
8.2.8.3	DONATIVOS A FIDECOMISOS, MANDATOS Y CONTRATOS ANÁLOGOS PRIVADOS	0.00	0.00	0.00	0.00
8.2.8.4	DONATIVOS A FIDECOMISOS, MANDATOS Y CONTRATOS ANÁLOGOS ESTATALES	0.00	0.00	0.00	0.00
8.2.8.5	DONATIVOS INTERNACIONALES	0.00	0.00	0.00	0.00
8.2.9	TRANSFERENCIAS AL EXTERIOR	0.00	0.00	0.00	0.00

5.2.1	TRANSFERENCIAS AL EXTERIOR A GOBIERNOS EXTRANJEROS Y ORGANISMOS INTERNACIONALES	0.00	0.00	0.00	0.00
5.2.2	TRANSFERENCIAS AL SECTOR PRIVADO EXTERNO	0.00	0.00	0.00	0.00
6.3	PARTICIPACIONES Y APORTACIONES	0.00	0.00	0.00	0.00
6.3.1	PARTICIPACIONES	0.00	0.00	0.00	0.00
6.3.1.1	PARTICIPACIONES DE LA FEDERACIÓN A ENTIDADES FEDERATIVAS Y MUNICIPIOS	0.00	0.00	0.00	0.00
6.3.1.2	PARTICIPACIONES DE LAS ENTIDADES FEDERATIVAS A LOS MUNICIPIOS	0.00	0.00	0.00	0.00
6.3.2	APORTACIONES	0.00	0.00	0.00	0.00
6.3.2.1	APORTACIONES DE LA FEDERACIÓN A ENTIDADES FEDERATIVAS Y MUNICIPIOS	0.00	0.00	0.00	0.00
6.3.2.2	APORTACIONES DE LAS ENTIDADES FEDERATIVAS A LOS MUNICIPIOS	0.00	0.00	0.00	0.00
6.3.3	CONVENIOS	0.00	0.00	0.00	0.00
6.3.3.1	CONVENIOS DE REASIGNACIÓN	0.00	0.00	0.00	0.00
6.3.3.2	CONVENIOS DE DESCONTABILIZACIÓN Y OTROS	0.00	0.00	0.00	0.00
6.4	INTERESES, COMISIONES Y OTROS GASTOS DE LA DEUDA PÚBLICA	0.00	854,771.88	854,771.88	0.00
6.4.1	INTERESES DE LA DEUDA PÚBLICA	0.00	854,771.88	854,771.88	0.00
6.4.1.1	INTERESES DE LA DEUDA PÚBLICA INTERNA	0.00	834,771.88	834,771.88	0.00
6.4.1.2	INTERESES DE LA DEUDA PÚBLICA EXTERNA	0.00	0.00	0.00	0.00
6.4.2	COMISIONES DE LA DEUDA PÚBLICA	0.00	0.00	0.00	0.00
6.4.2.1	COMISIONES DE LA DEUDA PÚBLICA INTERNA	0.00	0.00	0.00	0.00
6.4.2.2	COMISIONES DE LA DEUDA PÚBLICA EXTERNA	0.00	0.00	0.00	0.00
6.4.3	GASTOS DE LA DEUDA PÚBLICA	0.00	0.00	0.00	0.00
6.4.3.1	GASTOS DE LA DEUDA PÚBLICA INTERNA	0.00	0.00	0.00	0.00
6.4.3.2	GASTOS DE LA DEUDA PÚBLICA EXTERNA	0.00	0.00	0.00	0.00
6.4.4	COSTO POR COBERTURAS	0.00	0.00	0.00	0.00
6.4.4.1	COSTO POR COBERTURAS	0.00	0.00	0.00	0.00
6.4.5	APORTES FINANCIEROS	0.00	0.00	0.00	0.00
6.4.5.1	APORTES FINANCIEROS A INTERMEDIARIOS	0.00	0.00	0.00	0.00
6.4.5.2	APORTES FINANCIEROS A AHORRADORES Y DEPOSITANTES DEL SISTEMA FINANCIERO NACIONAL	0.00	0.00	0.00	0.00
6.5	OTROS GASTOS Y PERDIDAS EXTRAORDINARIAS	0.00	0.00	0.00	0.00
6.5.1	ESTIMACIONES, DEPRECIACIONES, DETERIOROS, OBSOLESCENCIA Y AMORTIZACIONES	0.00	0.00	0.00	0.00
6.5.1.1	ESTIMACIONES POR PÉRDIDA O DETERIORO DE ACTIVOS CIRCULANTES	0.00	0.00	0.00	0.00
6.5.1.2	ESTIMACIONES POR PÉRDIDA O DETERIORO DE ACTIVOS NO CIRCULANTES	0.00	0.00	0.00	0.00
6.5.1.3	DEPRECIACIÓN DE BIENES INMUEBLES	0.00	0.00	0.00	0.00
6.5.1.4	DEPRECIACIÓN DE INFRAESTRUCTURA	0.00	0.00	0.00	0.00
6.5.1.5	DEPRECIACIÓN DE BIENES MUEBLES	0.00	0.00	0.00	0.00
6.5.1.6	DETERIORO DE LOS ACTIVOS BIOLÓGICOS	0.00	0.00	0.00	0.00
6.5.1.7	AMORTIZACIÓN DE ACTIVOS INTANGIBLES	0.00	0.00	0.00	0.00
6.5.1.8	DISMINUCIÓN DE BIENES POR PERDIDA, OBSOLESCENCIA Y DETERIORO	0.00	0.00	0.00	0.00
6.5.2	PROVISIONES	0.00	0.00	0.00	0.00
6.5.2.1	PROVISIONES DE PASIVOS A CORTO PLAZO	0.00	0.00	0.00	0.00
6.5.2.2	PROVISIONES DE PASIVOS A LARGO PLAZO	0.00	0.00	0.00	0.00
6.5.3	DISMINUCIÓN DE INVENTARIOS	0.00	0.00	0.00	0.00
6.5.3.1	DISMINUCIÓN DE INVENTARIOS DE MERCANCIAS PARA VENTA	0.00	0.00	0.00	0.00
6.5.3.2	DISMINUCIÓN DE INVENTARIOS DE MERCANCIAS TERMINADAS	0.00	0.00	0.00	0.00
6.5.3.3	DISMINUCIÓN DE INVENTARIOS DE MERCANCIAS EN PROCESO DE ELABORACIÓN	0.00	0.00	0.00	0.00
6.5.3.4	DISMINUCIÓN DE INVENTARIOS DE MATERIAS PRIMAS, MATERIALES Y SUMINISTROS PARA PRODUCCIÓN	0.00	0.00	0.00	0.00
6.5.3.5	DISMINUCIÓN DE ALMACÉN DE MATERIALES Y SUMINISTROS DE CONSUMO	0.00	0.00	0.00	0.00
6.5.4	AUMENTO POR INSUFICIENCIA DE ESTIMACIONES POR PÉRDIDA O DETERIORO U OBSOLESCENCIA	0.00	0.00	0.00	0.00
6.5.4.1	AUMENTO POR INSUFICIENCIA DE ESTIMACIONES POR PÉRDIDA O DETERIORO U OBSOLESCENCIA	0.00	0.00	0.00	0.00
6.5.4.2	AUMENTO POR INSUFICIENCIA DE PROVISIONES	0.00	0.00	0.00	0.00
6.5.4.3	AUMENTO POR INSUFICIENCIA DE PROVISIONES	0.00	0.00	0.00	0.00
6.5.5	OTROS GASTOS	0.00	0.00	0.00	0.00
6.5.5.1	GASTOS DE EJERCICIOS ANTERIORES	0.00	0.00	0.00	0.00
6.5.5.2	PÉRDIDAS POR RESPONSABILIDADES	0.00	0.00	0.00	0.00
6.5.5.3	RECONOCIMIENTOS Y DESCUENTOS OTORGADOS	0.00	0.00	0.00	0.00
6.5.5.4	DIFERENCIAS POR TIPO DE CAMBIO NEGATIVAS	0.00	0.00	0.00	0.00
6.5.5.5	DIFERENCIAS DE COTIZACIONES NEGATIVAS EN VALORES NEGOCIABLES	0.00	0.00	0.00	0.00
6.5.5.6	RESULTADO POR POSICIÓN MONETARIA	0.00	0.00	0.00	0.00
6.5.5.7	PÉRDIDAS POR PARTICIPACIÓN PATRIMONIAL	0.00	0.00	0.00	0.00
6.5.5.8	DIFERENCIAS POR REESTRUCTURACIÓN DE DEUDA PÚBLICA NEGATIVA	0.00	0.00	0.00	0.00
6.5.5.9	OTROS GASTOS VARIOS	0.00	0.00	0.00	0.00
6.6	INVERSIÓN PÚBLICA	0.00	0.00	0.00	0.00
6.6.1	INVERSIÓN PÚBLICA NO CARTALIZABLE	0.00	0.00	0.00	0.00
6.6.1.1	CONSTITUCIÓN EN BIENES NO CARTALIZABLE	0.00	0.00	0.00	0.00
7	CUENTAS DE ORDEN CONTABLES	0.00	0.00	0.00	0.00
7.1	VALORES	0.00	0.00	0.00	0.00
7.1.1	VALORES EN CUSTODIA	0.00	0.00	0.00	0.00
7.1.2	CUSTODIA DE VALORES	0.00	0.00	0.00	0.00
7.1.3	INSTRUMENTOS DE CRÉDITO PRESTADOS A FORMADORES DE MERCADO	0.00	0.00	0.00	0.00
7.1.4	PRESTAMO DE INSTRUMENTOS DE CRÉDITO A FORMADORES DE MERCADO Y SU GARANTÍA	0.00	0.00	0.00	0.00
7.1.5	INSTRUMENTOS DE CRÉDITO RECIBIDOS EN GARANTÍA DE LOS FORMADORES DE MERCADO	0.00	0.00	0.00	0.00
7.1.6	GARANTÍA DE CRÉDITOS RECIBIDOS DE LOS FORMADORES DE MERCADO	0.00	0.00	0.00	0.00
7.2	EMISIÓN DE OBLIGACIONES	0.00	0.00	0.00	0.00
7.2.1	AUTORIZACIÓN PARA LA EMISIÓN DE BONOS, TÍTULOS Y VALORES DE LA DEUDA PÚBLICA INTERNA	0.00	0.00	0.00	0.00
7.2.2	AUTORIZACIÓN PARA LA EMISIÓN DE BONOS, TÍTULOS Y VALORES DE LA DEUDA PÚBLICA EXTERNA	0.00	0.00	0.00	0.00
7.2.3	EMISIONES AUTORIZADAS DE LA DEUDA PÚBLICA INTERNA Y EXTERNA	0.00	0.00	0.00	0.00
7.2.4	SUSCRIPCIÓN DE CONTRATOS DE PRESTAMOS Y OTRAS OBLIGACIONES DE LA DEUDA PÚBLICA INTERNA	0.00	0.00	0.00	0.00
7.2.5	SUSCRIPCIÓN DE CONTRATOS DE PRESTAMOS Y OTRAS OBLIGACIONES DE LA DEUDA PÚBLICA EXTERNA	0.00	0.00	0.00	0.00
7.2.6	CONTRATOS DE PRESTAMOS Y OTRAS OBLIGACIONES DE LA DEUDA PÚBLICA INTERNA Y EXTERNA	0.00	0.00	0.00	0.00
7.3	AVALES Y GARANTÍAS	0.00	0.00	0.00	0.00
7.3.1	AVALES AUTORIZADOS	0.00	0.00	0.00	0.00
7.3.2	AVALES FIRMADOS	0.00	0.00	0.00	0.00
7.3.3	FIANZAS Y GARANTÍAS RECIBIDAS POR DEUDAS A COBRAR	0.00	0.00	0.00	0.00
7.3.4	FIANZAS Y GARANTÍAS RECIBIDAS	0.00	0.00	0.00	0.00
7.3.5	FIANZAS OTORGADAS PARA RESPALDAR OBLIGACIONES NO FISCAL DEL GOBIERNO	0.00	0.00	0.00	0.00
7.3.6	FIANZAS OTORGADAS DEL GOBIERNO PARA RESPALDAR OBLIGACIONES NO FISCALES	0.00	0.00	0.00	0.00
7.4	JURISDICCIONES	0.00	0.00	0.00	0.00
7.4.1	DEMANDAS JUDICIALES EN PROCESO DE RESOLUCIÓN	0.00	0.00	0.00	0.00
7.4.2	RESOLUCIÓN DE DEMANDAS EN PROCESO JUDICIAL	0.00	0.00	0.00	0.00


7.1	INVERSIÓN MEDIANTE PROYECTOS PARA PRESTACIÓN DE SERVICIOS (PPS) Y SIMILARES	0.00	0.00	0.00	0.00
7.5.1	CONTRATOS PARA INVERSIÓN MEDIANTE PROYECTOS PARA PRESTACIÓN DE SERVICIOS (PPS) Y SIMILARES	0.00	0.00	0.00	0.00
7.5.2	INVERSIÓN PÚBLICA CONTRATADA MEDIANTE PROYECTOS PARA PRESTACIÓN DE SERVICIOS (PPS) Y SIMILARES	0.00	0.00	0.00	0.00
7.6	BIENES EN CONCESIONADEROS O EN COMODATO	0.00	0.00	0.00	0.00
7.6.1	BIENES BAJO CONTRATO EN CONCESIÓN	0.00	0.00	0.00	0.00
7.6.2	CONTRATO DE CONCESIÓN POR BIENES	0.00	0.00	0.00	0.00
7.6.3	BIENES BAJO CONTRATO EN COMODATO	0.00	0.00	0.00	0.00
7.6.4	CONTRATO DE COMODATO POR BIENES	0.00	0.00	0.00	0.00


Basado en Grupos Administrativos 17
De conformidad con la nota de gestión administrativa número 17 la Informante Comité deberá estar firmada en cada página de la misma e incluir al final la siguiente leyenda: "Este proyecto de decir verdad inscribimos que los Estados, Municipios y sus entes, son responsables de sus actos, y son responsables del mismo".



 LIC. SERGIO ZEPEDA PELÁEZ VAQUER
 PRESIDENTE MUNICIPAL


 LIC. DORA GABRIELA TECLINA GÓMEZ
 TESORERO MUNICIPAL


 ING. VANDEN VEGA ZENDEJAR
 SINDICA DE MINORÍA


 LIC. JOSÉ JOEL ALVARADO MARTÍNEZ
 SUPLENTE DE REGIDOR DE MAYORÍA


 C.P. ZULMA GUZMÁN GARCÍA
 CONTRALORA MUNICIPAL


 PROFRA. ANA ELIZABETH CARDONA MUÑOZ
 SINDICA DE MAYORÍA



MUNICIPIO DE NAVA COAHUILA
Avance de Gestión Financiera del
Segundo Trimestre 2019



I.-INFORMACIÓN CONTABLE
n.- INFORME O DICTAMEN DE LOS
PROFESIONALES DE AUDITORÍA
INDEPENDIENTES O, EN SU CASO, UNA
DECLARATORIA DE LOS ÓRGANOS INTERNOS
DE CONTROL

Fuente: Artículo 13 de la Ley de Rendición de Cuentas y Fiscalización Superior del Estado de Coahuila de Zaragoza


**CADiF Coahuila, S.A. de C.V.**

Piedras Negras Coahuila a 26 de julio de 2019

LIC. SERGIO ZENON VELAZQUEZ VAZQUEZ
PRESIDENTE MUNICIPAL DE NAVA, COAHUILA

En cumplimiento a las disposiciones establecidas en los artículos 10, 13 y 15 de la Ley de Rendición de Cuentas y Fiscalización Superior para el Estado de Coahuila de Zaragoza, declaramos bajo protesta de decir verdad que hemos revisado de manera aleatoria las cifras que se reflejan en los estados financieros del informe de Avance de Gestión Financiera correspondiente al periodo comprendido del 01 de abril al 30 de junio de 2019 del municipio de Nava, Coahuila; dicha revisión se realizó en base a las Norma Internacionales de Auditoria y consistió en verificar de manera aleatoria que los ingresos manifestados fueran cobrados conforme a las disposiciones aplicables y registrados de acuerdo a la normatividad de CONAC; la verificación de egresos consistió en revisar las evidencias que soportan las cifras que se presentan en los Estados Financieros que integran el Informe de Avance de Gestión del segundo trimestre de 2019 del R. Ayuntamiento de Nava, Coahuila, así como constatar que contengan los requisitos fiscales y administrativos establecidos en las legislaciones vigentes, además de la correcta integración del expediente, entre otros procedimientos de revisión que consideramos proporcionan una base razonable para sustentar nuestra opinión

Por lo anteriormente expuesto, manifestamos que los estados financieros que integran el Avance de Gestión Financiera del segundo trimestre 2019, presentan razonablemente todos los aspectos de importancia relativos a la situación financiera del R. Ayuntamiento de Nava Coahuila


L.C. Jorge Abraham Zapata Rodríguez
Cedula Profesional: 0519000366
Reg. ASE: ASEC-RPI-035-2019



MUNICIPIO DE NAVA COAHUILA
Avance de Gestión Financiera del
Segundo Trimestre 2019



I.-INFORMACIÓN CONTABLE
o.- ACTA DE CABILDO EN LA QUE SE
HAGA CONSTAR LA PRESENTACIÓN DEL
INFORME DE AVANCE DE GESTIÓN
FINANCIERA CORRESPONDIENTE AL
SEGUNDO TRIMESTRE DE 2019

Fuente: Reglas para la Presentación y Contenido del Informe de Avance de Gestión Financiera Correspondiente al Segundo Trimestre del Ejercicio Fiscal 2019.



REPUBLICANO AYUNTAMIENTO
2019 - 2021
ZARAGOZA 105 SUR NAVA, COAHUILA DE ZARAGOZA

ACTA DE CABILDO NÚMERO DIECIOCHO
SESIÓN ORDINARIA

En la ciudad de Nava, Estado de Coahuila de Zaragoza, de conformidad con el Artículo 88 del Código Municipal para el Estado de Coahuila de Zaragoza, siendo las 15:00 (Quince Horas), del día Diecinueve de Julio del año Dos Mil Diecinueve, reunidos en la Sala de Juntas de Palacio Municipal, los ciudadanos miembros del Republicano Ayuntamiento para el año 2019 - 2021, para celebrar la DÉCIMA OCTAVA SESIÓN ORDINARIA con la presencia del: Presidente Municipal el C. Lic. Sergio Zanón Velázquez Vázquez, la C. Ing. Ana Elizabeth Cardoza Núñez, Síndico Municipal, la Ing. Vanessa Vega Zendejas, Síndico Municipal de Minoría, Regidores del Republicano Ayuntamiento de Nava, Coahuila para el periodo 2019 - 2021, el Tec. José Joel Alvarado Martínez, C. Diana Isela Guardiola Sandoval, Tec. Noeh Castillo Uvarlos, C. Ignacio Aguilar Delgado, Ing. Simón Fabián Herrera Ortiz, Profe. Jesús Manuel Bocanegra Puente, Ing. Carlos Ricardo Fernández Riojas, C. Celso Antonio Guadalajara Apolinar, C. María de Lourdes González Balderas, Tec. María Teresa Armendáriz Corpus.

Preside la reunión el Presidente Municipal, conforme a lo dispuesto por el artículo 86 del Código Municipal para el Estado de Coahuila de Zaragoza, iniciando la sesión poniendo a consideración del Honorable Cabildo lo siguiente:

ORDEN DEL DÍA:

- I.- Lista de Asistencia y Aprobación del Orden del Día.
- II.- Declaración de la existencia legal del Quórum Legal
- III - Declaración de validez de la sesión.
- IV.- Solicitud de la Lic. Dora Gabriela de Luna Gómez, Tesorera Municipal; la Aprobación de la ADENDA del Presupuesto de Egresos para el año 2019.
- V - Solicitud de la Lic. Dora Gabriela De Luna Gómez, Tesorera Municipal; la aprobación de los Estados Financieros del mes de Junio del 2019
- VI - Solicitud de la Lic. Dora Gabriela De Luna Gómez, Tesorera Municipal; la aprobación del Avance de Gestión Financiera del Segundo Trimestre 2019.
- VII.- Asuntos Generales.
- VIII - Clausura de la Sesión.

Inj. Juan Carlos Aguilar

H. Ayuntamiento
Z. Zaragoza
Ing. Vanessa Vega Zendejas
Ing. Ana Elizabeth Cardoza Núñez
Ing. Simón Fabián Herrera Ortiz
Ing. Carlos Ricardo Fernández Riojas
Tec. Noeh Castillo Uvarlos
Tec. María Teresa Armendáriz Corpus
C. Diana Isela Guardiola Sandoval
C. Celso Antonio Guadalajara Apolinar
C. María de Lourdes González Balderas
C. José Joel Alvarado Martínez
C. Ignacio Aguilar Delgado
C. Ana Elizabeth Cardoza Núñez
C. Sergio Zanón Velázquez Vázquez

PRIMER PUNTO DEL ORDEN DEL DÍA.- Lista de asistencia y aprobación del orden del día

[Handwritten signature]

El C. Lic. José Fortunato Trejo Guillérrez, Secretario del Ayuntamiento, puso lista de asistencia constando que se encontraban presentes las personas señaladas en el preámbulo de la presente acta, quienes con fundamento en lo dispuesto por el artículo 94 del Código Municipal para el Estado de Coahuila de Zaragoza aprobaron que se trate y resuelva el orden del día.

[Handwritten signature]

SEGUNDO PUNTO DEL ORDEN DEL DÍA.- Declaración de la existencia legal del Quórum Legal.

[Handwritten signature]

El Republicano Ayuntamiento tomo el siguiente ACUERDO.

Con fundamento en lo dispuesto por el artículo 85 del Código Municipal del Estado se RESUELVE.

[Handwritten signature]

Que estando presentes trece (13) de trece (13) miembros del Republicano Ayuntamiento existe Quórum legal.

[Handwritten signature]

TERCER PUNTO DEL ORDEN DEL DÍA.- Declaración de Validez de la Sesión y obligatorios los acuerdos que en ella se toman

[Handwritten signature]

El Republicano Ayuntamiento, tomando en consideración las resoluciones tomadas en los dos puntos anteriores, por unanimidad de votos tomo el siguiente ACUERDO.

[Handwritten signature]

Con fundamento en los artículos 85 y 88 del Código Municipal para el Estado de Coahuila se RESUELVE.

[Handwritten signature]

Que es válida la presente sesión y obligatorios los acuerdos que en ella se toman

[Handwritten signature]

CUARTO PUNTO DEL ORDEN DEL DÍA.- En uso de la voz del Lic. José Fortunato Trejo Guillérrez, Secretario del R. Ayuntamiento; expone al Honorable Cabildo la Solicitud de la Lic. Dora Gabriela de Luna Gómez, Tesorera Municipal; la Aprobación de la ADENDA del Presupuesto de Egresos del Municipio de Nava, Coahuila para el Ejercicio Fiscal 2019. De conformidad con lo establecido en los artículos 115 fracción IV de la Constitución Política de los Estados Unidos Mexicanos; artículo 158-P fracción IV de la Constitución Política del Estado de Coahuila de Zaragoza, artículo 102 fracción V, numeral 3 y 248 del Código Municipal para el Estado de Coahuila de Zaragoza, artículos

[Handwritten signature]

[Handwritten signature]

262 y 263 del Código Financiero para los Municipios del Estado de Coahuila de Zaragoza -----

[Handwritten signature]

Una vez analizada la propuesta por unanimidad de trece (13) votos a favor, se tomó el siguiente ACUERDO.-----

[Handwritten signature]

ACUERDO NO. 124 -----

Se aprueba la ADENDA del Presupuesto de Egresos del Municipio de Nava, Coahuila para el Ejercicio Fiscal 2019. De conformidad con lo establecido en los artículos 115 fracción IV de la Constitución Política de los Estados Unidos Mexicanos; artículo 158-P fracción IV de la Constitución Política del Estado de Coahuila de Zaragoza; artículo 102 fracción V, numeral 3 y 246 del Código Municipal para el Estado de Coahuila de Zaragoza; artículos 262 y 263 del Código Financiero para los Municipios del Estado de Coahuila de Zaragoza.

[Handwritten signature]

QUINTO PUNTO DEL ORDEN DEL DÍA.- En uso de la voz del Lic José Fortunato Trejo Gutiérrez, Secretario del R. Ayuntamiento, expone al Honorable Cabildo la solicitud de la Lic Dora Gabriela De Luna Gómez, Tesorera Municipal, la aprobación de los Estados Financieros del mes de Junio del 2019, de conformidad con el Segundo Párrafo del Artículo 10, 13 y 14 de la Ley de Rendición de Cuentas y Fiscalización Superior del Estado de Coahuila de Zaragoza -----

[Handwritten signature]

Una vez analizada la propuesta con 8 votos a favor y 5 en contra por parte de la Ing Vanessa Vega Zendejas, Ing. Carlos Ricardo Fernández Riojas, C Celso Antonio Guadalajara Apollnar, C. María de Lourdes González Balderas, Tec María Teresa Armendáriz Corpus, se tomó el siguiente ACUERDO.-----

CELSO ANTONIO
GUAZDALUAGA APOLLNAR

ACUERDO NO. 125 -----

Se aprueban los Estados Financieros del mes de Junio del 2019, de conformidad con el Segundo Párrafo del Artículo 10, 13 y 14 de la Ley de Rendición de Cuentas y Fiscalización Superior del Estado de Coahuila de Zaragoza -----

[Handwritten signature]

SEXTO PUNTO DEL ORDEN DEL DÍA.- En uso de la voz del Lic José Fortunato Trejo Gutiérrez, Secretario del R. Ayuntamiento, expone al Honorable Cabildo la solicitud de la Lic. Dora Gabriela De Luna Gómez, Tesorera Municipal, la aprobación del Avance de Gestión Financiera del Segundo Trimestre 2019, de conformidad con el Segundo Párrafo del Artículo 10, 13 y 14 de la Ley de Rendición de Cuentas y Fiscalización Superior del Estado de Coahuila de Zaragoza.-----

[Handwritten signature]

[Handwritten signature]

Una vez analizada la propuesta con 8 votos a favor y 5 en contra por parte de la Ing Vanessa Vega Zendejas, Ing. Carlos Ricardo Fernández Riojas, C. Celso Antonio Guadalupe Apolinar, C. María de Lourdes González Balderas, Tec María Teresa Armendáriz Corpus, se tomó el siguiente ACUERDO.-----

ACUERDO NO. 126 -----

Se aprueba el Avance de Gestión Financiera del Segundo Trimestre 2019, de conformidad con el Segundo Párrafo del Artículo 10, 13 y 14 de la Ley de Rendición de Cuentas y Fiscalización Superior del Estado de Coahuila de Zaragoza

SÉPTIMO PUNTO DEL ORDEN DEL DÍA.- Asuntos Generales.-----

No hubo asuntos generales.

OCTAVO PUNTO DEL ORDEN DEL DÍA.- Clausura de la sesión.-----

Con lo anterior se da por terminada la sesión a las 15:32 (Quince Horas con Treinta y Dos Minutos) del día Diecinueve de Julio del año Dos Mil Diecinueve, levantándose la presente acta por triplicado en términos del Artículo 98 del Código Municipal vigente en el Estado de Coahuila de Zaragoza, firmando al margen y al calce los que en ella intervinieron, aprobándola así para debida constancia ante el Secretario del R. Ayuntamiento.-----

Damos Fe

El Presidente Municipal

Lic. Sergio Zenón Velázquez Vázquez

Ing. Ana Elizabeth Cardozo Núñez
La Síndico Municipal

Ing. Vanessa Vega Zendejas
La Síndico Municipal de Minoría

Regidores

Tec. José Joel Alvarado Martínez

C. Diana Itela Guardia Sandoval

Tec. Noeh Castillo Uvarios

C. Ignacia Aguilar Delgado

Ing. Simón Fabián Herrera Ortiz

Profe. Jesús Manuel Bocanegra Puente

Ing. Carlos Ricardo Fernández Riojas

C. Celso Antonio Guadalupe Apolinar

C. María de Lourdes González Balderas

Tec. María Teresa Armendáriz Corpus

Secretario del Ayuntamiento

Lic. José Fortunato Trejo Gutiérrez

Handwritten signatures and stamps on the right side of the document, including a circular stamp with the text 'SECRETARÍA DEL AYUNTAMIENTO'.

INFORMACIÓN CONTABLE

I.- ESTADO DE SITUACIÓN FINANCIERA

Fuente: Artículo 46 fracción I inciso b) de la LGCG y Capítulo VII del Manual de Contabilidad Gubernamental

		Presidencia Municipal de Cuatro Ciénegas Coahuila								
		Estado de Situación Financiera								
		Al 30 de junio de 2019 y al 31 de diciembre de 2018								
ACTIVO	2019		2018		PASIVO		2019		2018	
	Activo Circulante					Pasivo Circulante				
Efectivo y Equivalentes	8,766,100.60		2,286,969.47		Cuentas por Pagar a Corto Plazo	ESF-12	3,684,304.26		5,092,359.50	
Derechos a Recibir Efectivo o Equivalentes	521,251.41		334,141.36		Documentos por Pagar a Corto Plazo		0.00		0.00	
Derechos a Recibir Bienes o Servicios	83,737.47		78,987.14		Porción a Corto Plazo de la Deuda Pública a Largo Plazo		0.00		0.00	
Inventarios	0.00		0.00		Títulos y Valores a Corto Plazo		0.00		0.00	
Almacenes	0.00		0.00		Pasivos Diferidos a Corto Plazo		0.00		0.00	
Estimación por Pérdida o Deterioro de Activos Circulantes	0.00		0.00		Fondos y Bienes de Terceros en Garantía y/o Administración a Corto Plazo		0.00		0.00	
Otros Activos Circulantes	0.00		0.00		Provisiones a Corto Plazo		0.00		0.00	
Total de Activos Circulantes	9,371,089.48		2,700,087.97		Otros Pasivos a Corto Plazo	ESF-14	1,165.01		0.00	
					Total de Pasivos Circulantes		3,685,469.27		5,092,359.57	
Activo No Circulante					Pasivo No Circulante					
Inversiones Financieras a Largo Plazo	0.00		0.00		Cuentas por Pagar a Largo Plazo		0.00		0.00	
Derechos a Recibir Efectivo o Equivalentes a Largo Plazo	0.00		0.00		Documentos por Pagar a Largo Plazo		0.00		0.00	
Bienes Inmuebles, Infraestructura y Construcciones en Proceso	16,334,374.66		15,347,031.66		Deuda Pública a Largo Plazo		0.00		0.00	
Bienes Muebles	9,359,637.43		9,132,067.43		Pasivos Diferidos a Largo Plazo		0.00		0.00	
Activos Intangibles	0.00		0.00		Fondos y Bienes de Terceros en Garantía y/o Administración a Largo Plazo	ESF-13	132,738.23		842,861.67	
Depreciación, Deterioro y Amortización Acumulada de Bienes	0.00		0.00		Provisiones a Largo Plazo		0.00		0.00	
Activos Diferidos	0.00		0.00		Total de Pasivos No Circulantes		132,738.23		842,861.67	
Estimación por Pérdida o Deterioro de Activos no Circulantes	0.00		0.00		Total del Pasivo		3,818,207.50		5,935,221.24	
Otros Activos no Circulantes	0.00		0.00		HACIENDA PÚBLICA/PATRIMONIO					
Total de Activos No Circulantes	25,694,012.09		24,479,099.09		Hacienda Pública/Patrimonio Contribuido		6,498,642.55		6,498,642.55	
Total del Activo	35,065,101.57		27,179,197.06							

Aportaciones	6,498,842.55	6,498,842.55
Donaciones de Capital	0.00	0.00
Actualización de la Hacienda Pública/Patrimonio	0.00	0.00
Hacienda Pública/Patrimonio Generado	24,748,051.52	14,745,133.27
Resultados del Ejercicio (Ahorro/Desahorro)	10,701,488.25	-3,136,364.59
Resultados de Ejercicios Anteriores	53,869,919.02	57,140,378.61
Revalúos	0.00	0.00
Reservas	0.00	0.00
Rectificaciones de Resultados de Ejercicios Anteriores	-39,823,355.75	-39,258,880.75
	9,823,355.75	
Exceso o Insuficiencia en la Actualización de la Hacienda Pública/Patrimonio	0.00	0.00
Resultado por Posición Monetaria	0.00	0.00
Resultado por Tenencia de Activos no Monetarios	0.00	0.00
Total Hacienda Pública/Patrimonio	31,246,894.07	21,243,975.82
Total del Pasivo y Hacienda Pública/Patrimonio	35,065,101.57	27,179,197.06

De conformidad con la nota de gestión administrativa número 17 la Información Contable deberá estar firmada en cada página de la misma e incluir al final la siguiente leyenda: "Bajo protesta de decir verdad declaramos que los Estados Financieros y sus notas, son razonablemente correctos y son responsabilidad del emisor"



LIC. YOLANDA CANTU MONCADA



LIC. MAURICIO GUERRA MONCADA



ING. ANTONIO NOHE CANTU VASQUEZ

INFORMACIÓN CONTABLE
III.- ESTADO DE
ACTIVIDADES/RESULTADOS* TRIMESTRAL

Fuente: Artículo 46 fracción I inciso a) de la LGCG y Capítulo VII del Manual de Contabilidad Gubernamental
* El estado de resultados es elaborado por las entidades del Sector Paraestatal y Paramunicipal lucrativas

Presidencia Municipal de Cuatro Ciénegas Coahuila Estado de Actividades Del 01 de abril al 30 de junio de 2019 y 2018		<u>2019</u>	<u>2018</u>
INGRESOS Y OTROS BENEFICIOS			
Ingresos de Gestión	EA-01	2,123,588.45	1,119,685.68
Impuestos		1,793,138.28	870,757.53
Cuotas y Aportaciones de Seguridad Social		0.00	0.00
Contribuciones de Mejoras		0.00	0.00
Derechos		184,709.14	151,197.19
Productos		17,221.03	60,073.96
Aprovechamientos		128,520.00	37,557.00
Ingresos por Venta de Bienes y Prestación de Servicios		0.00	0.00
Participaciones, Aportaciones, Convenios, Incentivos Derivados de la Colaboración Fiscal, Fondos Distintos de Aportaciones, Transferencias, Asignaciones, Subsidios y Subvenciones, y Pensiones y Jubilaciones	EA-01	14,098,589.10	11,142,344.09
Participaciones, Aportaciones, Convenios, Incentivos Derivados de la Colaboración Fiscal y Fondos Distintos de Aportaciones		14,098,589.10	11,142,344.09
Transferencias, Asignaciones, Subsidios y Subvenciones, y Pensiones y Jubilaciones		0.00	0.00
Otros Ingresos y Beneficios		0.00	0.00
Ingresos Financieros		0.00	0.00
Incremento por Variación de Inventarios		0.00	0.00
Disminución del Exceso de Estimaciones por Pérdida o Deterioro u Obsolescencia		0.00	0.00
Disminución del Exceso de Provisiones		0.00	0.00
Otros Ingresos y Beneficios Varios		0.00	0.00
Total de Ingresos y Otros Beneficios	EA-01	16,222,177.55	12,261,929.77
GASTOS Y OTRAS PÉRDIDAS			
Gastos de Funcionamiento	EA-03	10,516,093.43	9,296,372.14
Servicios Personales		6,690,904.36	6,137,302.80
Materiales y Suministros		794,262.09	968,657.77
Servicios Generales		3,030,926.98	2,190,411.57
Transferencias, Asignaciones, Subsidios y Otras Ayudas	EA-03	907,495.06	1,716,396.58
Transferencias Internas y Asignaciones al Sector Público		0.00	0.00
Transferencias al Resto del Sector Público		0.00	0.00
Subsidios y Subvenciones		2,195.41	2,897.05
Ayudas Sociales		453,995.80	1,713,499.53
Pensiones y Jubilaciones		451,303.85	0.00
Transferencias a Fideicomisos, Mandatos y Contratos Análogos		0.00	0.00
Transferencias a la Seguridad Social		0.00	0.00

Donativos	0.00	0.00
Transferencias al Exterior	0.00	0.00
Participaciones y Aportaciones	0.00	0.00
Participaciones	0.00	0.00
Aportaciones	0.00	0.00
Convenios	0.00	0.00
Intereses, Comisiones y Otros Gastos de la Deuda Pública	0.00	0.00
Intereses de la Deuda Pública	0.00	0.00
Comisiones de la Deuda Pública	0.00	0.00
Gastos de la Deuda Pública	0.00	0.00
Costo por Coberturas	0.00	0.00
Apoyos Financieros	0.00	0.00
Otros Gastos y Pérdidas Extraordinarias	0.00	0.00
Estimaciones, Depreciaciones, Deterioros, Obsolescencia y Amortizaciones	0.00	0.00
Provisiones	0.00	0.00
Disminución de Inventarios	0.00	0.00
Aumento por Insuficiencia de Estimaciones por Pérdida o Deterioro u Obsolescencia	0.00	0.00
Aumento por Insuficiencia de Provisiones	0.00	0.00
Otros Gastos	0.00	0.00
Inversión Pública	0.00	0.00
Inversión Pública no Capitalizable	0.00	0.00
Total de Gastos y Otras Pérdidas	11,423,588.49	11,012,768.72
Resultados del Ejercicio (Ahorro/Desahorro)	EA-03	4,798,589.06

Nota de Gestión Administrativa 17

De conformidad con la nota de gestión administrativa número 17 la Información Contable deberá estar firmada en cada página de la misma e incluir al final la siguiente leyenda: "Bajo protesta de decir verdad declaramos que los Estados Financieros y sus notas, son razonablemente correctos y son responsabilidad del emisor"

LIC. YOLANDA CANTU MONCADA

LIC. MAURICIO GUERRA MONCADA

ING. ANTONIO NOHE CANTU VASQUEZ

INFORMACIÓN CONTABLE
III.- ESTADO DE
ACTIVIDADES/RESULTADOS* ACUMULADO

Fuente: Artículo 46 fracción I inciso a) de la LGCG y Capítulo VII del Manual de Contabilidad Gubernamental
*El estado de resultados es elaborado por las entidades del Sector Paraestatal y Paramunicipal lucrativas

Presidencia Municipal de Cuatro Ciénegas Coahuila Estado de Actividades Del 01 de enero al 30 de junio de 2019 y 2018		
	2019	2018
INGRESOS Y OTROS BENEFICIOS		
Ingresos de Gestión	EA-01	EA-01
Impuestos	7,397,215.05	2,517,242.75
Cuotas y Aportaciones de Seguridad Social	6,639,320.45	1,832,115.98
Contribuciones de Mejoras	0.00	0.00
Derechos	0.00	0.00
Productos	487,710.03	481,052.51
Aprovechamientos	32,847.79	101,849.26
Ingresos por Venta de Bienes y Prestación de Servicios	227,336.78	102,225.00
Participaciones, Aportaciones, Convenios, Incentivos Derivados de la Colaboración Fiscal, Fondos Distintos de Aportaciones, EA-01	26,470,027.58	22,283,378.18
Transferencias, Asignaciones, Subsidios y Subvenciones, y Pensiones y Jubilaciones		
Participaciones, Aportaciones, Convenios, Incentivos Derivados de la Colaboración Fiscal y Fondos Distintos de Aportaciones	26,470,027.58	22,283,378.18
Transferencias, Asignaciones, Subsidios y Subvenciones, y Pensiones y Jubilaciones	0.00	0.00
Otros Ingresos y Beneficios	0.00	0.00
Ingresos Financieros	0.00	0.00
Incremento por Variación de Inventarios	0.00	0.00
Disminución del Exceso de Estimaciones por Pérdida o Deterioro u Obsolescencia	0.00	0.00
Disminución del Exceso de Provisiones	0.00	0.00
Otros Ingresos y Beneficios Varios	0.00	0.00
Total de Ingresos y Otros Beneficios	EA-01	EA-01
	33,867,242.73	24,800,620.93
GASTOS Y OTRAS PÉRDIDAS		
Gastos de Funcionamiento	EA-03	EA-03
Servicios Personales	21,257,899.43	17,934,388.59
Materiales y Suministros	12,596,975.49	11,100,613.72
Servicios Generales	1,718,414.16	2,381,236.00
Transferencias, Asignaciones, Subsidios y Otras Ayudas	EA-03	EA-03
Transferencias Internas y Asignaciones al Sector Público	6,942,509.78	4,452,538.87
Transferencias al Resto del Sector Público	1,907,855.05	2,959,792.42
Subsidios y Subvenciones	0.00	0.00
Ayudas Sociales	0.00	0.00
Pensiones y Jubilaciones	131,102.85	100,672.65
Transferencias a Fideicomisos, Mandatos y Contratos Análogos	862,518.03	2,859,119.77
Transferencias a la Seguridad Social	914,234.17	0.00
	0.00	0.00

Donativos	0.00	0.00
Transferencias al Exterior	0.00	0.00
Participaciones y Aportaciones	0.00	0.00
Participaciones	0.00	0.00
Aportaciones	0.00	0.00
Convenios	0.00	0.00
Intereses, Comisiones y Otros Gastos de la Deuda Pública	0.00	0.00
Intereses de la Deuda Pública	0.00	0.00
Comisiones de la Deuda Pública	0.00	0.00
Gastos de la Deuda Pública	0.00	0.00
Costo por Coberturas	0.00	0.00
Apoyos Financieros	0.00	0.00
Otros Gastos y Pérdidas Extraordinarias	0.00	0.00
Estimaciones, Depreciaciones, Deterioros, Obsolescencia y Amortizaciones	0.00	0.00
Provisiones	0.00	0.00
Disminución de Inventarios	0.00	0.00
Aumento por Insuficiencia de Estimaciones por Pérdida o Deterioro u Obsolescencia	0.00	0.00
Aumento por Insuficiencia de Provisiones	0.00	0.00
Otros Gastos	0.00	0.00
Inversión Pública	0.00	0.00
Inversión Pública no Capitalizable	0.00	0.00
Total de Gastos y Otras Pérdidas	EA-03 23,165,754.48	20,894,181.01
Resultados del Ejercicio (Ahorro/Desahorro)	10,701,488.25	3,906,439.92

Nota de Gestión Administrativa 17

De conformidad con la nota de gestión administrativa número 17 la Información Contable deberá estar firmada en cada página de la misma e incluir al final la siguiente leyenda: "Bajo protesta de decir verdad declaramos que los Estados Financieros y sus notas, son razonablemente correctos y son responsabilidad del emisor"


 LIC. YOLANDA CANTU MONCADA


 ING. ANTONIO NOHE CANTU VASQUEZ


 LIC. MAURICIO GUERRA MONCADA

**INFORMACIÓN CONTABLE
IV.- ESTADO DE VARIACIÓN EN LA
HACIENDA PÚBLICA**

Presidencia Municipal de Cuatro Ciénegas Coahuila Estado de Variación en la Hacienda Pública Del 01 de abril al 30 de junio de 2019						
Concepto	Hacienda Pública / Patrimonio Contribuido	Hacienda Pública / Patrimonio Generado de Ejercicios Anteriores	Hacienda Pública / Patrimonio Generado del Ejercicio	Exceso o Insuficiencia en la Actualización de la Hacienda Pública / Patrimonio	Total	
Hacienda Pública / Patrimonio Contribuido Neto de 2019	6,498,842.55				6,498,842.55	
Aportaciones	6,498,842.55				6,498,842.55	
Donaciones de Capital	0.00				0.00	
Actualización de la Hacienda Pública/Patrimonio	0.00				0.00	
Hacienda Pública / Patrimonio Generado Neto de 2019		14,180,703.67	5,902,899.19		20,083,602.86	
Resultados del Ejercicio (Ahorro/Desahorro)			5,902,899.19		5,902,899.19	
Resultados de Ejercicios Anteriores		54,004,014.42			54,004,014.42	
Revaluos		0.00			0.00	
Reservas		0.00			0.00	
Rectificaciones de Resultados de Ejercicios Anteriores		-39,823,310.75			-39,823,310.75	
Exceso o Insuficiencia en la Actualización de la Hacienda Pública / Patrimonio Neto de 2019				0.00	0.00	
Resultado por Posición Monetaria				0.00	0.00	
Resultado por Tenencia de Activos no Monetarios				0.00	0.00	
Hacienda Pública / Patrimonio Neto Final al 31 de marzo de 2019	6,498,842.55	14,180,703.67	5,902,899.19	0.00	26,582,445.41	
Cambios en la Hacienda Pública / Patrimonio Contribuido Neto de 2019	0.00				0.00	
Aportaciones	0.00				0.00	
Donaciones de Capital	0.00				0.00	
Actualización de la Hacienda Pública/Patrimonio	0.00				0.00	


Variaciones de la Hacienda Pública / Patrimonio Generado Neto de 2019		0.00	4,664,449.06	4,664,449.06
Resultados del Ejercicio (Ahorro/Desahorro)			4,798,589.06	4,798,589.06
Resultados de Ejercicios Anteriores			-134,095.00	-134,095.00
Revalúos			0.00	0.00
Reservas			0.00	0.00
Rectificaciones de Resultados de Ejercicios Anteriores			-45.00	-45.00
Cambios en el Exceso o Insuficiencia en la Actualización de la Hacienda Pública / Patrimonio Neto de 2019				0.00
Resultado por Posición Monetaria				0.00
Resultado por Tenencia de Activos no Monetarios				0.00
Hacienda Pública / Patrimonio Neto Final al 30 de junio de 2019	EVHP-01	14,180,703.67	10,567,348.25	31,246,894.47

Nota de Gestión Administrativa 17

De conformidad con la nota de gestión administrativa número 17 la Información Contable deberá estar firmada en cada página de la misma e incluir al final la siguiente leyenda:
 "Bajo protesta de decir verdad declaramos que los Estados Financieros y sus notas, son razonablemente correctos y son responsabilidad del emisor"



LIC. YOLANDA CANTU MONCADA



ING. ANTONIO NOHE CANTU VASQUEZ



LIC. MAURICIO GUERRA MONCADA



INFORMACIÓN CONTABLE
V.- ESTADO DE CAMBIOS EN LA SITUACIÓN
FINANCIERA

Presidencia Municipal de Cuatro Ciénegas Coahuila Estado de Cambios en la Situación Financiera Del 01 de abril al 30 de junio de 2019		
	Origen	Aplicación
ACTIVO		1,465,555.15
Activo Circulante		967,667.43
Efectivo y Equivalentes	0.00	897,267.43
Derechos a Recibir Efectivo o Equivalentes	0.00	70,400.00
Derechos a Recibir Bienes o Servicios	0.00	0.00
Inventarios	0.00	0.00
Almacenes	0.00	0.00
Estimación por Pérdida o Deterioro de Activos Circulantes	0.00	0.00
Otros Activos Circulantes	0.00	0.00
Activo No Circulante	0.00	497,887.72
Inversiones Financieras a Largo Plazo	0.00	0.00
Derechos a Recibir Efectivo o Equivalentes a Largo Plazo	0.00	0.00
Bienes Inmuebles, Infraestructura y Construcciones en Proceso	0.00	497,887.72
Bienes Muebles	0.00	0.00
Activos Intangibles	0.00	0.00
Depreciación, Deterioro y Amortización Acumulada de Bienes	0.00	0.00
Activos Diferidos	0.00	0.00
Estimación por Pérdida o Deterioro de Activos no Circulantes	0.00	0.00
Otros Activos no Circulantes	0.00	0.00
PASIVO		3,198,893.31
Pasivo Circulante	0.00	2,488,769.87
Cuentas por Pagar a Corto Plazo	0.00	2,489,934.81
Documentos por Pagar a Corto Plazo	0.00	0.00
Porción a Corto Plazo de la Deuda Pública a Largo Plazo	0.00	0.00
Títulos y Valores a Corto Plazo	0.00	0.00
Pasivos Diferidos a Corto Plazo	0.00	0.00
Fondos y Bienes de Terceros en Garantía y/o Administración a Corto Plazo	0.00	0.00
Provisiones a Corto Plazo	0.00	0.00
Otros Pasivos a Corto Plazo	1,164.94	0.00
Pasivo No Circulante	0.00	710,123.44
Cuentas por Pagar a Largo Plazo	0.00	0.00
Documentos por Pagar a Largo Plazo	0.00	0.00
Deuda Pública a Largo Plazo	0.00	0.00

Pasivos Diferidos a Largo Plazo	0.00	0.00
Fondos y Bienes de Terceros en Garantía y/o en Administración a Largo Plazo	0.00	710,123.44
Provisiones a Largo Plazo	0.00	0.00
HACIENDA PÚBLICA/PATRIMONIO	4,664,449.06	0.00
<i>Hacienda Pública/Patrimonio Contribuido</i>	0.00	0.00
Aportaciones	0.00	0.00
Donaciones de Capital	0.00	0.00
Actualización de la Hacienda Pública/Patrimonio	0.00	0.00
Hacienda Pública/Patrimonio Generado	4,664,449.06	0.00
Resultados del Ejercicio (Ahorro/ Desahorro)	4,798,589.06	0.00
Resultados de Ejercicios Anteriores	0.00	134,095.00
Revaluos	0.00	0.00
Reservas	0.00	0.00
Rectificaciones de Resultados de Ejercicios Anteriores	0.00	45.00
Exceso o Insuficiencia en la Actualización de la Hacienda Pública/Patrimonio	0.00	0.00
Resultado por Posición Monetaria	0.00	0.00
Resultado por Tenencia de Activos no Monetarios	0.00	0.00

Nota de Gestión Administrativa 17

De conformidad con la nota de gestión administrativa número 17 la Información Contable deberá estar firmada en cada página de la misma e incluir al final la siguiente leyenda: "Bajo protesta de decir verdad declaramos que los Estados Financieros y sus notas, son razonablemente correctos y son responsabilidad del emisor"


 LIC. YOLANDA CANTU MONCADA


 ING. ANTONIO NOHE CANTU VASQUEZ


 LIC. MAURICIO GUERRA MONCADA



INFORMACIÓN CONTABLE

VI.- ESTADO DE FLUJOS DE EFECTIVO


Presidencia Municipal de Cuatro Ciénegas Coahuila Estado de Flujos de Efectivo Del 01 de abril al 30 de junio de 2019 y 2018		2019	2018
Concepto			
Flujos de Efectivo de las Actividades de Operación			
Origen			
	Impuestos	16,223,342.49	13,037,165.88
	Cuotas y Aportaciones de Seguridad Social	1,793,138.28	870,757.53
	Contribuciones de Mejoras	0.00	0.00
	Derechos	0.00	0.00
	Productos	184,709.14	151,197.19
	Aprovechamientos	17,221.03	60,073.96
	Ingresos por Venta de Bienes y Prestación de Servicios	128,520.00	37,557.00
	Participaciones, Aportaciones, Convenios, Incentivos Derivados de la Colaboración Fiscal y Fondos Distintos de Aportaciones	0.00	0.00
	Transferencias, Asignaciones, Subsidios y Subvenciones, y Pensiones y Jubilaciones	14,098,589.10	11,142,344.09
	Otros Orígenes de Operación	0.00	0.00
		1,164.94	775,236.11
Aplicación		14,828,187.34	11,744,500.62
	Servicios Personales	6,690,904.36	6,137,302.80
	Materiales y Suministros	794,262.09	968,657.77
	Servicios Generales	3,030,926.98	2,190,411.57
	Transferencias Internas y Asignaciones al Sector Público	0.00	0.00
	Transferencias al resto del Sector Público	0.00	0.00
	Subsidios y Subvenciones	2,195.41	2,897.05
	Ayudas Sociales	453,995.80	1,713,499.53
	Pensiones y Jubilaciones	451,303.85	0.00
	Transferencias a Fideicomisos, Mandatos y Contratos Análogos	0.00	0.00
	Transferencias a la Seguridad Social	0.00	0.00
	Donativos	0.00	0.00
	Transferencias al Exterior	0.00	0.00
	Participaciones	0.00	0.00
	Aportaciones	0.00	0.00
	Convenios	0.00	0.00
	Otras Aplicaciones de Operación	3,404,598.85	731,731.90
Flujos Netos de Efectivo por Actividades de Operación		1,395,155.15	1,292,655.26
Flujos de Efectivo de las Actividades de Inversión			
Origen			
	Bienes Inmuebles, Infraestructura y Construcciones en Proceso	0.00	526,659.70
	Bienes Muebles	0.00	526,659.70
	Otros Orígenes de Inversión	0.00	0.00
Aplicación		497,887.72	23,450.00
	Bienes Inmuebles, Infraestructura y Construcciones en Proceso	497,887.72	0.00
			EFE-02

Bienes Muebles	0.00	23,450.00
Otras Aplicaciones de Inversión	0.00	0.00
Fujos Netos de Efectivo por Actividades de Inversión	-497,887.72	503,209.70
Flujo de Efectivo de las Actividades de Financiamiento		
Origen		
Endeudamiento Neto	0.00	0.00
Interno	0.00	0.00
Externo	0.00	0.00
Otros Orígenes de Financiamiento	0.00	0.00
Aplicación	0.00	0.00
Servicios de la Deuda	0.00	0.00
Interno	0.00	0.00
Externo	0.00	0.00
Otras Aplicaciones de Financiamiento	0.00	0.00
Fujos Netos de Efectivo por Actividades de Financiamiento	0.00	0.00
Incremento/Disminución Neta en el Efectivo y Equivalentes al Efectivo	897,267.43	1,795,874.96
Efectivo y Equivalentes al Efectivo al Inicio del Ejercicio	7,868,833.17	6,170,163.25
Efectivo y Equivalentes al Efectivo al Final del Ejercicio	8,766,100.60	7,966,038.21

EFE-01

Nota de Gestión Administrativa 17

De conformidad con la nota de gestión administrativa número 17 la Información Contable deberá estar firmada en cada página de la misma e incluir al final la siguiente leyenda: "Bajo protesta de decir verdad declaramos que los Estados Financieros y sus notas, son razonablemente correctos y son responsabilidad del emisor"


 LIC. YOLANDA-CANTU MONCADA


 LIC. MAURICIO GUERRA MONGADA


 ING. ANTONIO NOHE CANTU VASQUEZ



INFORMACIÓN CONTABLE VII.- ESTADO ANALÍTICO DEL ACTIVO


Fuente: Artículo 46 fracción I inciso h) de la LGCG y Capítulo VII del Manual de Contabilidad Gubernamental

Presidencia Municipal de Cuatro Ciénegas Coahuila					
Estado Analítico del Activo					
Del 01 de abril al 30 de junio de 2019					
Concepto	Saldo Inicial 1	Cargos del Período 2	Abonos del Período 3	Saldo Final 4 (1+2-3)	Variación del Período (4-1)
ACTIVO	33,599,545.82	36,992,044.99	35,526,489.24	35,065,101.57	1,465,555.75
Activo Circulante	8,403,421.45	36,494,157.27	35,526,489.24	9,371,089.48	967,668.03
Efectivo y Equivalentes	7,868,833.17	19,698,196.36	18,800,928.93	8,766,100.60	897,267.43
Derechos a Recibir Efectivo o Equivalentes	450,850.81	16,795,960.91	16,725,560.31	521,251.41	70,400.60
Derechos a Recibir Bienes o Servicios	83,737.47	0.00	0.00	83,737.47	0.00
Inventarios	0.00	0.00	0.00	0.00	0.00
Almacenes	0.00	0.00	0.00	0.00	0.00
Estimación por Pérdida o Deterioro de Activos Circulantes	0.00	0.00	0.00	0.00	0.00
Otros Activos Circulantes	0.00	0.00	0.00	0.00	0.00
Activo No Circulante	25,196,124.37	497,887.72	0.00	25,694,012.09	497,887.72
Inversiones Financieras a Largo Plazo	0.00	0.00	0.00	0.00	0.00
Derechos a Recibir Efectivo o Equivalentes a Largo Plazo	0.00	0.00	0.00	0.00	0.00
Bienes Inmuebles, Infraestructura y Construcciones en Proceso	15,836,486.94	497,887.72	0.00	16,334,374.66	497,887.72
Bienes Muebles	9,359,637.43	0.00	0.00	9,359,637.43	0.00
Activos Intangibles	0.00	0.00	0.00	0.00	0.00
Depreciación, Deterioro y Amortización Acumulada de Bienes	0.00	0.00	0.00	0.00	0.00
Activos Diferidos	0.00	0.00	0.00	0.00	0.00
Estimación por Pérdida o Deterioro de Activos no Circulantes	0.00	0.00	0.00	0.00	0.00
Otros Activos no Circulantes	0.00	0.00	0.00	0.00	0.00

Nota de Gestión Administrativa 17

De conformidad con la nota de gestión administrativa número 17 la Información Contable deberá estar firmada en cada página de la misma e incluir al final la siguiente leyenda: "Bajo protesta de decir verdad declaramos que los Estados Financieros y sus notas, son razonablemente correctos y son responsabilidad del emisor"


LIC. YOLANDA CANTU MONCADA


ING. ANTONIO NOHE CANTU VASQUEZ


LIC. MAURICIO GUERRA MONCADA



INFORMACIÓN CONTABLE
VIII.- ESTADO ANALÍTICO DE LA DEUDA Y
OTROS PASIVOS

Presidencia Municipal de Cuatro Ciénegas Coahuila				
Estado Analítico de la Deuda y Otros Pasivos				
Del 01 de abril al 30 de junio de 2019				
Denominación de las Deudas	Moneda de Contratación	Institución o País Acreedor	Saldo Inicial del Periodo	Saldo Final del Periodo
DEUDA PÚBLICA				
Corto Plazo				
Deuda Interna			0.00	0.00
Instituciones de Crédito	Peso		0.00	0.00
Títulos y Valores	Peso		0.00	0.00
Arrendamientos Financieros	Peso		0.00	0.00
Deuda Externa			0.00	0.00
Organismos Financieros Internacionales	Peso		0.00	0.00
Deuda Bilateral	Peso		0.00	0.00
Títulos y Valores	Peso		0.00	0.00
Arrendamientos Financieros	Peso		0.00	0.00
<i>Subtotal Corto Plazo</i>			0.00	0.00
Largo Plazo				
Deuda Interna			0.00	0.00
Instituciones de Crédito	Peso		0.00	0.00
Títulos y Valores	Peso		0.00	0.00
Arrendamientos Financieros	Peso		0.00	0.00
Deuda Externa			0.00	0.00
Organismos Financieros Internacionales	Peso		0.00	0.00
Deuda Bilateral	Peso		0.00	0.00
Títulos y Valores	Peso		0.00	0.00
Arrendamientos Financieros	Peso		0.00	0.00
<i>Subtotal Largo Plazo</i>			0.00	0.00
Otros Pasivos	Peso		7,017,100.81	3,818,207.50
Total Deuda y Otros Pasivos			7,017,100.81	3,818,207.50

Nota de Gestión Administrativa 17

De conformidad con la nota de gestión administrativa número 17 la Información Contable deberá estar firmada en cada página de la misma e incluir al final la siguiente leyenda: "Bajo protesta de decir verdad declaramos que los Estados Financieros y sus notas, son razonablemente correctos y son responsabilidad del emisor"



 LIC. YOLANDA CANTU MONCADA



 ING. ANTONIO NOHE CANTU VASQUEZ



 LIC. MAURICIO GUERRA MONCADA

INFORMACIÓN CONTABLE

X.- NOTAS A LOS ESTADOS FINANCIEROS

PRESIDENCIA MUNICIPAL DE CUATRO CIÉNEGAS, COAHUILA

Informe de Avance de Gestión Financiera
Segundo trimestre de 2019

NOTAS A LOS ESTADOS FINANCIEROS

a) Notas de desglose
(Pesos)

I) NOTAS AL ESTADO DE SITUACIÓN FINANCIERA

ACTIVO

Efectivo y Equivalentes.

ESF-01 FONDOS CON AFECTACIÓN ESPECÍFICA E INVERSIONES FINANCIERAS.

Esta Nota No le Aplica al Ente Público, por no existir éstos.

Derechos a recibir Efectivo y Equivalentes y Bienes o Servicios a Recibir.

ESF-02 CONTRIBUCIONES POR RECUPERAR

CUENTA	NOMBRE DE LA CUENTA	MONTO	90 DIAS	180 DIAS	365 DIAS	+ 365 DIAS
1122	Cuentas por Cobrar	0.00	0.00	0.00	0.00	0.00
1123	Deudores Diversos	146,332.37	65,091.62	39,674.00	39,674.00	1,892.75
1124	Ingresos por Recuperar	7,441.51		7,441.51	0.00	0.00
1126	Préstamos Otorgados a Corto Plazo	367,477.53	80,451.68		287,025.85	0.00
	Total	521,251.41	145,543.30	47,115.51	326,699.85	1,892.75

ESF-03 CONTRIBUCIONES POR RECUPERAR A CORTO PLAZO.

CUENTA	NOMBRE DE LA CUENTA	MONTO	90 DIAS	180 DIAS	365 DIAS	+ 365 DIAS
1130	Anticipo de Proveedores	0.00	0.00	0.00	0.00	0.00
1131	Anticipo a proveedores por adquisición de bienes y prestación de servicios a corto plazo	0.00	0.00	0.00	0.00	0.00
1132	Anticipo a proveedores por adquisición de bienes inmuebles y muebles a corto plazo	0.00	0.00	0.00	0.00	0.00
1133	Anticipo a proveedores por adquisición de bienes intangibles a corto plazo	0.00	0.00	0.00	0.00	0.00
1134	Anticipo a contratistas por obras públicas a corto plazo	83,737.47	4,750.33	78,987.14		0.00
1139	Otros derechos a recibir bienes o servicios a corto plazo	0.00	0.00	0.00	0.00	0.00
	Total	83,737.47	4,750.33	78,987.14	0.00	0.00

Bienes Disponibles para su Transformación o Consumo (inventarios).

ESF-04 INVENTARIO.

Esta Nota No le Aplica al Ente Público.

El ente público no realiza ningún proceso de transformación y/o elaboración de bienes.

ESF-05 ALMACENES.

Esta Nota No le Aplica al Ente Público.

No se cuenta con un almacén y como consecuencia de esto no contamos con método de evaluación.

Inversiones Financieras.

ESF-06 FIDEICOMISOS, MANDATOS Y CONTRATOS ANÁLOGOS.

Esta Nota No le Aplica al Ente Público.

A la fecha no se cuenta con fideicomisos, mandatos y contratos análogos.

ESF-07 PARTICIPACIONES Y APORTACIONES DE CAPITAL.

Esta Nota No le Aplica al Ente Público.

A la fecha no se cuenta con inversiones.

Bienes Muebles, Inmuebles e Intangibles.

ESF-08 BIENES MUEBLES E INMUEBLES

CUENTA	NOMBRE DE LA CUENTA	MONTO	DEP. GASTO	DEP. ACUM	METODO	TASAS
1230	Inmuebles	16,334,374.66	0.00	0.00	N/A	N/A
1231	Terrenos	535,000.00	0.00	0.00	N/A	N/A
1233	Edificios no habitacionales	14,804,531.66	0.00	0.00	N/A	N/A
1236	Construcciones en proceso en bienes propios	994,843.00	0.00	0.00	N/A	N/A
1240	Muebles	9,359,637.43	0.00	0.00	N/A	N/A
1241	Mobiliario y equipo de administración	3,023,112.78	0.00	0.00	N/A	N/A
1242	Mobiliario y equipo educacional y recreativo	33,871.51	0.00	0.00	N/A	N/A
1244	Vehículos y equipo de transporte	5,118,706.57	0.00	0.00	N/A	N/A
1245	Equipo de defensa y seguridad	80,000.00	0.00	0.00	N/A	N/A
1246	Maquinaria, otros equipos y herramientas	1,103,946.57	0.00	0.00	N/A	N/A
	Total	25,694,012.09	0.00	0.00	N/A	N/A

ESF-09 INTANGIBLES Y DIFERIDOS.

Esta Nota No le Aplica al Ente Público.

A la fecha no se cuenta con activos intangibles y diferidos, como se puede observar, los Estados Financieros no reflejan saldo en estas cuentas.

Estimaciones y Deterioros.

ESF-10 ESTIMACIONES Y DETERIOROS.

Esta Nota No le Aplica al Ente Público.

En sus estados financieros, el ente público no tiene registradas estimaciones para cuentas incobrables, inventarios ni deterioros de activos biológicos.

ESF-11 OTROS ACTIVOS.

CUENTA	NOMBRE DE LA CUENTA	MONTO	CARACTERISTICA
1293	Bienes muebles derivados de embargo, decomisos, aseguramiento y dación en pagos	0	

PASIVO

ESF-12 CUENTAS Y DOCUMENTOS POR PAGAR

CUENTA	NOMBRE DE LA CUENTA	MONTO	90 DIAS	180 DIAS	365 DIAS	+ 365 DIAS
--------	---------------------	-------	---------	----------	----------	------------

2111	Servicios personales por pagar a corto plazo	0.00	0.00	0.00	0.00	0.00
2112	Proveedores por pagar a corto plazo	380,471.15	0.00	0.00	0.00	0.00
2113	Contratistas por obras públicas por pagar a corto plazo	393,305.28	108,005.26	285,300.02	0.00	0.00
2115	Transferencias otorgadas por pagar a corto plazo	7,115.76	2,495.76	4,620.00	0.00	
2117	Retenciones y contribuciones por pagar a corto plazo	2,722,271.26	626,589.26	0.00	2,095,682.00	0.00
2119	Otras cuentas por pagar a corto plazo	181,137.81	181,137.81	0.00	0.00	
2120	Documentos por pagar a corto plazo	0.00	0.00	0.00	0.00	0.00
2121	Documentos comerciales por pagar a corto plazo	0.00	0.00	0.00	0.00	0.00
2122	Documentos con contratistas por obras públicas por pagar a corto plazo	0.00	0.00	0.00	0.00	0.00
2129	Otros documentos por pagar a corto plazo	0.00	0.00	0.00	0.00	0.00
	Total	3,684,301.26	918,228.09	289,920.02	2,095,682.00	0.00

ESF-13 FONDOS Y BIENES DE TERCEROS.

CUENTA	NOMBRE DE LA CUENTA	MONTO	NATURALEZA	CARACTERISTICA
2254	Fondos de fideicomisos, mandatos y contratos análogos a largo plazo	132,738.23		

ESF-14 PASIVOS DIFERIDOS Y OTROS.

Esta Nota No le Aplica al Ente Público.

CUENTA	NOMBRE DE LA CUENTA	MONTO	NATURALEZA	CARACTERISTICA
2159	Otros pasivos diferidos a corto plazo	0.00		
2182	Retenciones a Empleados	0.00		
2183	Aportaciones Patronales	0.00		
2184	Otras Retenciones	0.00		
2185	Obligaciones de la Ley de Ingresos	0.00		
2186	Otras cuentas por pagar acumuladas	0.00		
2199	Otros Pasivos a c.p.	1,165.01		
2249	Otros pasivos diferidos a largo	0.00		
		1,165.01		

II) NOTAS AL ESTADO DE ACTIVIDADES**Ingresos de Gestión.****EA-01 INGRESOS**

CUENTA	NOMBRE DE LA CUENTA	MONTO DEL 1 DE ABRIL AL 30 DE JUNIO DE 2019	MONTO DEL 1 DE ENERO AL 30 DE JUNIO 2019
4100	INGRESOS DE GESTIÓN	2,123,588.45	7,397,215.05

4110	Impuestos	1,793,138.28	6,639,320.45
4112	Impuestos sobre el patrimonio	1,508,809.98	6,195,157.94
4117	Accesorios de impuestos	77,641.30	170,161.51
4119	Otros impuestos	206,687.00	274,001.00
4140	Derechos	184,709.14	497,710.03
4141	Derechos por el uso, goce, aprovechamiento o explotación de bienes de dominio público	0.00	0.00
4143	Derechos por prestación de servicios	126,009.01	258,377.01
4144	Accesorios de derechos	508.80	1,100.19
4149	Otros derechos	58,191.33	238,232.83
4150	Productos de tipo corriente	17,221.03	32,847.79
4151	Productos derivados del uso y aprovechamiento de bienes no sujetos a régimen de dominio público	17,221.03	32,847.79
4159	Otros productos que generan ingresos corrientes	0.00	0.00
4160	Aprovechamientos de tipo corriente	128,520.00	227,336.78
4169	Otros aprovechamientos	128,520.00	227,336.78
4200	PARTICIPACIONES, APORTACIONES, TRANSFERENCIAS, ASIGNACIONES, SUBSIDIOS Y OTRAS AYUDAS	14,098,589.10	26,470,027.68
4210	Participaciones y aportaciones	14,098,589.10	26,470,027.68
4211	Participaciones	9,258,230.14	16,748,018.14
4212	Aportaciones	3,989,362.96	8,758,054.54
4213	Convenios	850,996.00	963,955.00
		16,222,177.55	33,867,242.73

EA-02 OTROS INGRESOS

Esta Nota No le Aplica al Ente Público por no existir éstos.

Gastos y Otras Pérdidas.

EA-03 GASTOS

CUENTA	NOMBRE DE LA CUENTA	MONTO DEL 1 DE ABRIL AL 30 DE JUNIO DE 2019	%	MONTO DEL 1 DE ENERO AL 30 DE JUNIO 2019	%
5100	GASTOS DE FUNCIONAMIENTO	10,516,093.43	0.9206	21,257,899.43	0.9176
5110	Servicios personales	6,690,904.36	0.5857	12,596,975.49	0.5438
5111	Remuneraciones al personal de carácter permanente	3,841,214.55	0.3363	7,442,569.07	0.3213
5112	Remuneraciones al personal de carácter transitorio	134,810.00	0.0118	243,500.88	0.0105
5113	Remuneraciones adicionales y especiales	611,449.42	0.0535	664,657.53	0.0287
5114	Seguridad social	180,306.08	0.0158	456,645.24	0.0197
5115	Otras prestaciones sociales y económicas	1,923,124.31	0.1683	3,789,602.77	0.1636

5116	Pago de estímulos a servidores públicos	0.00	0.0000	0.00	0.0000
5120	Materiales y suministros	794,262.09	0.0696	1,718,414.16	0.0742
5121	Materiales de administración, emisión de documentos y artículos oficiales	73,635.72	0.0064	258,652.73	0.0112
5122	Alimentos y utensilios	35,403.31	0.0031	57,522.38	0.0025
5123	Materias primas y materiales de producción y comercialización	0.00	0.0000	0.00	0.0000
5124	Materiales y artículos de construcción y de reparación	53,380.15	0.0047	195,720.53	0.0084
5125	Productos químicos, farmacéuticos y de laboratorio	580.00	0.0001	1,773.63	0.0001
5126	Combustibles, lubricantes y aditivos	516,583.56	0.0452	987,963.32	0.0426
5127	Vestuario, blancos, prendas de protección y artículos deportivos	50,760.13	0.0044	76,120.98	0.0033
5128	Materiales y suministros para seguridad	0.00	0.0000	0.00	0.0000
5129	Herramientas, refacciones y accesorios menores	63,919.22	0.0056	140,660.59	0.0061
5130	Servicios generales	3,030,926.98	0.2653	6,942,509.78	0.2997
5131	Servicios básicos	622,317.44	0.0545	1,903,241.44	0.0822
5132	Servicios de arrendamiento	145,580.00	0.0127	276,660.00	0.0119
5133	Servicios profesionales, científicos y técnicos y otros servicios	414,690.79	0.0363	1,338,365.26	0.0578
5134	Servicios financieros, bancarios y comerciales	34,970.19	0.0031	161,445.39	0.0070
5135	Servicios de instalación, reparación, mantenimiento y conservación	175,957.99	0.0154	398,893.63	0.0172
5136	Servicios de comunicación social y publicidad	402,536.00	0.0352	601,759.60	0.0260
5137	Servicios de traslado y viáticos	279,584.19	0.0245	501,201.06	0.0216
5138	Servicios oficiales	854,637.38	0.0748	1,432,992.33	0.0619
5139	Otros servicios generales	100,653.00	0.0088	327,951.07	0.0142
5200	TRANSFERENCIAS, ASIGNACIONES, SUBSIDIOS Y OTRAS AYUDAS	456,191.21	0.0399	993,620.88	0.0429
5230	Subsidios y subvenciones	2,195.41	0.0002	131,102.85	0.0057
5231	Subsidios	2,195.41	0.0002	131,102.85	0.0057
5240	Ayudas sociales	453,995.80	0.0397	862,518.03	0.0372
5241	Ayudas sociales a personas	453,995.80	0.0397	862,518.03	0.0372
5250	Pensiones y jubilaciones	0.00	0.0000	0.00	0.0000
5251	Pensiones	0.00	0.0000	0.00	0.0000
5600	INVERSIÓN PÚBLICA	451,303.85	0.0395	914,234.17	0.0395
5611	Construcción en bienes no	451,303.85	0.0395	914,234.17	0.0395
		11,423,588.49	1.0000	23,165,754.48	1.0000

III) NOTAS AL ESTADO DE VARIACIÓN EN LA HACIENDA PÚBLICA

EVHP-01 PATRIMONIO CONTRIBUIDO

CUENTA	NOMBRE DE LA CUENTA	MONTO	TIPO	NATURALEZA
3110	Aportaciones	6,498,842.55		
3120	Donaciones	0.00		
3130	Actualizacion	0.00		

EVHP-02 PATRIMONIO GENERADO

CUENTA	NOMBRE DE LA CUENTA	MONTO	PROCEDENCIA
3210	Resultado del Ejercicio	10,701,488.25	
3220	Resultado del Ejercicio Anterior	53,869,919.42	
3250	Rectificaciones de resultados de ejercicios anteriores	-39,823,355.75	
3252	Cambios por errores contables	-39,823,355.75	
		24,748,051.92	

IV) NOTAS AL ESTADO DE FLUJOS DE EFECTIVO

Efectivo y Equivalentes.

EFE-01 FLUJO DE EFECTIVO

CUENTA	NOMBRE DE LA CUENTA	Al 30 de junio de 2019	Al 31 de marzo de 2019
1111	Efectivo	45,000.00	45,000.00
1112	Bancos/Tesoreria	6,721,116.13	7,823,833.17
1114	Inversiones Temporales(3 meses)	1,999,984.47	0.00
1115	Fondos Afectación Especifica	0.00	0.00
1116	Depósitos de Fondos de Terceros	0.00	0.00
	Total	8,766,100.60	7,868,833.17

EFE-02 ADQ. DE BIENES MUEBLES E INMUEBLES

CUENTA	NOMBRE DE LA CUENTA	MONTO	SUBSIDIO
1230	Inmuebles	497,887.72	
1231	Terrenos	0.00	
1232	Viviendas	0.00	
1233	Edificios no habitacionales	0.00	
1234	Infraestructura	0.00	
1235	Construcciones en proceso en bienes de dominio público	0.00	
1236	Construcciones en proceso en bienes Propios	497,887.72	
1239	Otros bienes inmuebles	0.00	
1240	Muebles	0.00	
1241	Mobiliario y equipo de administración	0.00	
1242	Mobiliario y equipo educacional y recreativo	0.00	

1243	Equipo e instrumental médico y de laboratorio	0.00	
1244	Vehículos y equipo de transporte	0.00	
1245	Equipo de defensa y seguridad	0.00	
1246	Maquinaria, otros equipos y herramientas	0.00	
1247	Colecciones, obras de arte y objetos valiosos		
1248	Activos biológicos		
1250	Intangibles	0.00	
	Total	497,887.72	

EFE-03 CONCILIACIÓN DEL FLUJO DE EFECTIVO

CUENTA	NOMBRE DE LA CUENTA	Del 01 de abril al 30 de junio de 2019	Del 01 de abril al 30 de junio de 2018
	FLUJO NETO DE EFECTIVO DE LAS ACTIVIDADES DE OPERACIÓN	1,395,155.15	1,292,665.26
	menos:		
	Movimientos de partidas (o rubros) que no afectan al efectivo.	-3,403,433.91	43,504.21
5500	Otros		
5510	Estimaciones, depreciaciones, deterioros, obsolescencia y amortizaciones		
5511	Estimaciones por pérdida o deterioro de activos circulantes		
5512	Estimaciones por pérdida o deterioro de activos no circulantes		
5513	Depreciación de bienes inmuebles		
5514	Depreciación de infraestructura		
5515	Depreciación de bienes muebles		
5516	Deterioro de los activos biológicos		
5517	Amortización de activos intangibles		
5518	Disminución de Bienes por pérdida, obsolescencia y deterioro		
5520	Provisiones		
5521	Provisiones de pasivos a corto plazo		
5522	Provisiones de pasivos a largo plazo		
5530	Disminución de inventarios		
5531	Disminución de inventarios de mercancías para venta		
5532	Disminución de inventarios de mercancías terminadas		
5533	Disminución de inventarios de mercancías en proceso de elaboración		
5534	Disminución de inventarios de materias primas, materiales y suministros para producción		

5535	Disminución de almacén de materiales y suministros de consumo		
5540	Aumento por insuficiencia de estimaciones por pérdida o deterioro u obsolescencia		
5541	Aumento por insuficiencia de estimaciones por pérdida o deterioro u obsolescencia		
5550	Aumento por insuficiencia de provisiones		
5551	Aumento por insuficiencia de provisiones		
5590	Otros gastos		
5591	Gastos de ejercicios anteriores		
5592	Pérdidas por responsabilidades		
5593	Bonificaciones y descuentos otorgados		
5594	Diferencias por tipo de cambio negativas en efectivo y equivalentes		
5595	Diferencias de cotizaciones negativas en valores negociables		
5596	Resultado por posición monetaria		
5597	Pérdidas por participación patrimonial		
5599	Otros gastos varios	-3,403,433.91	43,504.21
5600	INVERSIÓN PÚBLICA		
5610	Inversión pública no capitalizable		
5611	Construcción en bienes no capitalizable	0.00	0.00
	Igual:		
3210	RESULTADOS DEL EJERCICIO (AHORRO/ DESAHORRO)	4,798,589.06	1,249,161.05

Presidencia Municipal de Cuatro Ciénegas Coahuila		
EFE 01 - Efectivo y Equivalentes		
Descripción	Al 30 de junio de 2019	Al 31 de marzo de 2019
Efectivo	45,000.00	45,000.00
Efectivo en Bancos - Tesorería	6,721,116.13	7,823,833.17
Efectivo en Bancos - Dependencias	0.00	0.00
Inversiones temporales (hasta 3 meses)	1,999,984.47	0.00
Fondos con afectación específica	0.00	0.00
Depósitos de fondos de terceros y otros	0.00	0.00
Total de Efectivo y Equivalentes	8,766,100.60	7,868,833.17

Presidencia Municipal de Cuatro Ciénegas Coahuila Conciliación entre los Ingresos Presupuestarios y Contables Correspondiente del 01 de abril al 30 de junio de 2019 (Cifras en pesos)		
1. Total de Ingresos Presupuestarios		16,222,177.55

2. Más Ingresos Contables No Presupuestarios		0.00
2.1 Ingresos Financieros	0.00	
2.2 Incremento por Variación de Inventarios	0.00	
2.3 Disminución del Exceso de Estimaciones por Pérdida o Deterioro u Obsolescencia	0.00	
2.4 Disminución del Exceso de Provisiones	0.00	
2.5 Otros Ingresos y Beneficios Varios	0.00	
2.6 Otros Ingresos Contables No Presupuestarios	0.00	

3. Menos Ingresos Presupuestarios No Contables		0.00
3.1 Aprovechamientos Patrimoniales	0.00	
3.2 Ingresos Derivados de Financiamientos	0.00	
3.3 Otros Ingresos Presupuestarios No Contables	0.00	

4. Total de Ingresos Contables		16,222,177.55
---------------------------------------	--	----------------------

Presidencia Municipal de Cuatro Ciénegas Coahuila Conciliación entre los Egresos Presupuestarios y los Gastos Contables Correspondiente del 01 de abril al 30 de junio de 2019 (Cifras en pesos)		
1. Total de Egresos Presupuestarios		11,921,476.21

2. Menos Egresos Presupuestario No Contables		497,887.72
2.1 Materias Primas y Materiales de Producción y Comercialización	0.00	
2.2 Materiales y Suministros	0.00	
2.3 Mobiliario y Equipo de Administración	0.00	
2.4 Mobiliario y Equipo Educativo y Recreativo	0.00	
2.5 Equipo e Instrumental Médico y de Laboratorio	0.00	
2.6 Vehículos y Equipo de Transporte	0.00	
2.7 Equipo de Defensa y Seguridad	0.00	
2.8 Maquinaria, Otros Equipos y Herramientas	0.00	
2.9 Activos Biológicos	0.00	
2.10 Bienes Inmuebles	0.00	
2.11 Activos Intangibles	0.00	
2.12 Obra Pública en Bienes de Dominio Público	0.00	
2.13 Obra Pública en Bienes Propios	497,887.72	
2.14 Acciones y Participaciones de Capital	0.00	
2.15 Compra de Títulos y Valores	0.00	

2.16	Concesión de Préstamos	0.00
2.17	Inversiones en Fideicomisos, Mandatos y Otros Análogos	0.00
2.18	Provisiones para Contingencias y Otras Erogaciones Especiales	0.00
2.19	Amortización de la Deuda Pública	0.00
2.20	Adeudos de Ejercicios Fiscales Anteriores (ADEFAS)	0.00
2.21	Otros Egresos Presupuestales No Contables	0.00
3. Más Gastos Contables No Presupuestarios		0.00
3.1	Estimaciones, Depreciaciones, Deterioros, Obsolescencia y Amortizaciones	0.00
3.2	Provisiones	0.00
3.3	Disminución de Inventarios	0.00
3.4	Aumento por Insuficiencia de Estimaciones por Pérdida o Deterioro u Obsolescencia	0.00
3.5	Aumento por Insuficiencia de Provisiones	0.00
3.6	Otros Gastos	0.00
3.7	Otros Gastos Contables No Presupuestarios	0.00
4. Total de Gastos Contables		11,423,588.49

Nota de Gestión Administrativa 17

De conformidad con la nota de gestión administrativa número 17 la Información Contable deberá estar firmada en cada página de la misma e incluir al final la siguiente leyenda: "Bajo protesta de decir verdad declaramos que los Estados Financieros y sus notas, son razonablemente correctos y son responsabilidad del emisor"

Presidencia Municipal de Cuatro Ciénegas Coahuila Conciliación entre los Ingresos Presupuestarios y Contables Correspondiente del 01 de enero al 30 de junio de 2019 (Cifras en pesos)		
1. Total de Ingresos Presupuestarios		33,867,242.73

2. Más Ingresos Contables No Presupuestarios		0.00
2.1 Ingresos Financieros	0.00	
2.2 Incremento por Variación de Inventarios	0.00	
2.3 Disminución del Exceso de Estimaciones por Pérdida o Deterioro u Obsolescencia	0.00	
2.4 Disminución del Exceso de Provisiones	0.00	
2.5 Otros Ingresos y Beneficios Varios	0.00	
2.6 Otros Ingresos Contables No Presupuestarios	0.00	

3. Menos Ingresos Presupuestarios No Contables		0.00
3.1 Aprovechamientos Patrimoniales	0.00	
3.2 Ingresos Derivados de Financiamientos	0.00	
3.3 Otros Ingresos Presupuestarios No Contables	0.00	

4. Total de Ingresos Contables		33,867,242.73
---------------------------------------	--	----------------------

Presidencia Municipal de Cuatro Ciénegas Coahuila Conciliación entre los Egresos Presupuestarios y los Gastos Contables Correspondiente del 01 de enero al 30 de junio de 2019 (Cifras en pesos)		
1. Total de Egresos Presupuestarios		24,380,667.48

2. Menos Egresos Presupuestario No Contables		1,214,913.00
2.1 Materias Primas y Materiales de Producción y Comercialización	0.00	
2.2 Materiales y Suministros	0.00	
2.3 Mobiliario y Equipo de Administración	223,735.00	
2.4 Mobiliario y Equipo Educativo y Recreativo	0.00	
2.5 Equipo e Instrumental Médico y de Laboratorio	0.00	
2.6 Vehículos y Equipo de Transporte	0.00	
2.7 Equipo de Defensa y Seguridad	0.00	
2.8 Maquinaria, Otros Equipos y Herramientas	3,835.00	
2.9 Activos Biológicos	0.00	
2.10 Bienes Inmuebles	0.00	
2.11 Activos Intangibles	0.00	
2.12 Obra Pública en Bienes de Dominio Público	0.00	
2.13 Obra Pública en Bienes Propios	987,343.00	
2.14 Acciones y Participaciones de Capital	0.00	
2.15 Compra de Títulos y Valores	0.00	

2.16	Concesión de Préstamos	0.00	
2.17	Inversiones en Fideicomisos, Mandatos y Otros Análogos	0.00	
2.18	Provisiones para Contingencias y Otras Erogaciones Especiales	0.00	
2.19	Amortización de la Deuda Pública	0.00	
2.20	Adeudos de Ejercicios Fiscales Anteriores (ADEFAS)	0.00	
2.21	Otros Egresos Presupuestales No Contables	0.00	
3. Más Gastos Contables No Presupuestarios			0.00
3.1	Estimaciones, Depreciaciones, Deterioros, Obsolescencia y Amortizaciones	0.00	
3.2	Provisiones	0.00	
3.3	Disminución de Inventarios	0.00	
3.4	Aumento por Insuficiencia de Estimaciones por Pérdida o Deterioro u Obsolescencia	0.00	
3.5	Aumento por Insuficiencia de Provisiones	0.00	
3.6	Otros Gastos	0.00	
3.7	Otros Gastos Contables No Presupuestarios	0.00	
4. Total de Gastos Contables			23,165,754.48

Nota de Gestión Administrativa 17

De conformidad con la nota de gestión administrativa número 17 la Información Contable deberá estar firmada en cada página de la misma e incluir al final la siguiente leyenda: "Bajo protesta de decir verdad declaramos que los Estados Financieros y sus notas, son razonablemente correctos y son responsabilidad del emisor"

Presidencia Municipal de Cuatro Ciénegas Coahuila
Del 01 de enero al 30 de junio de 2019
CUENTAS DE ORDEN CONTABLES

CUENTA	SALDO INICIAL	CARGOS	ABONOS	SALDO FINAL
7 CUENTAS DE ORDEN CONTABLES	0.00	0.00	0.00	0.00
7.1 VALORES	0.00	0.00	0.00	0.00
7.1.1 Valores en Custodia	0.00	0.00	0.00	0.00
7.1.2 Custodia de Valores	0.00	0.00	0.00	0.00
7.1.3 Instrumentos de Crédito Prestados a Formadores de Mercado	0.00	0.00	0.00	0.00
7.1.4 Préstamo de Instrumentos de Crédito a Formadores de Mercado y su Garantía	0.00	0.00	0.00	0.00
7.1.5 Instrumentos de Crédito Recibidos en Garantía de los Formadores de Mercado	0.00	0.00	0.00	0.00
7.1.6 Garantía de Créditos Recibidos de los Formadores de Mercado	0.00	0.00	0.00	0.00
7.2 EMISION DE OBLIGACIONES	0.00	0.00	0.00	0.00
7.2.1 Autorización para la Emisión de Bonos, Títulos y Valores de la Deuda Pública Interna	0.00	0.00	0.00	0.00
7.2.2 Autorización para la Emisión de Bonos, Títulos y Valores de la Deuda Pública Externa	0.00	0.00	0.00	0.00
7.2.3 Emisiones Autorizadas de la Deuda Pública Interna y Externa	0.00	0.00	0.00	0.00
7.2.4 Suscripción de Contratos de Préstamos y Otras Obligaciones de la Deuda Pública Interna	0.00	0.00	0.00	0.00
7.2.5 Suscripción de Contratos de Préstamos y Otras Obligaciones de la Deuda Pública Externa	0.00	0.00	0.00	0.00
7.2.6 Contratos de Préstamos y Otras Obligaciones de la Deuda Pública Interna y Externa	0.00	0.00	0.00	0.00
7.3 AVALES Y GARANTIAS	0.00	0.00	0.00	0.00
7.3.1 Avales Autorizados	0.00	0.00	0.00	0.00
7.3.2 Avales Firmados	0.00	0.00	0.00	0.00
7.3.3 Fianzas y Garantías Recibidas por Deudas a Cobrar	0.00	0.00	0.00	0.00
7.3.4 Fianzas y Garantías Recibidas	0.00	0.00	0.00	0.00
7.3.5 Fianzas Otorgadas para Respaldar Obligaciones no Fiscales del Gobierno	0.00	0.00	0.00	0.00
7.3.6 Fianzas Otorgadas del Gobierno para Respaldar Obligaciones no Fiscales	0.00	0.00	0.00	0.00
7.4 JUICIOS	0.00	0.00	0.00	0.00
7.4.1 Demandas Judicial en Proceso de Resolución	0.00	0.00	0.00	0.00

7.4.2 Resolución de Demandas en Proceso Judicial	0.00	0.00	0.00	0.00	0.00
7.5 INVERSION MEDIANTE PROYECTOS PARA PRESTACION DE SERVICIOS (PPS) Y SIMILARES	0.00	0.00	0.00	0.00	0.00
7.5.1 Contratos para Inversión Mediante Proyectos para Prestación de Servicios (PPS) y Similares	0.00	0.00	0.00	0.00	0.00
7.5.2 Inversión Pública Contratada Mediante Proyectos para Prestación de Servicios (PPS) y Similares	0.00	0.00	0.00	0.00	0.00
7.6 BIENES EN CONCESIONADOS O EN COMODATO	0.00	0.00	0.00	0.00	0.00
7.6.1 Bienes Bajo Contrato en Concesión	0.00	0.00	0.00	0.00	0.00
7.6.2 Contrato de Concesión por Bienes	0.00	0.00	0.00	0.00	0.00
7.6.3 Bienes Bajo Contrato en Comodato	0.00	0.00	0.00	0.00	0.00
7.6.4 Contrato de Comodato por Bienes	0.00	0.00	0.00	0.00	0.00

Nota 1: Las cuentas de orden contables señaladas en el recuadro, son las mínimas necesarias, se podrán aperturar otras, de acuerdo con las necesidades de los entes públicos, incluidas las cuentas de orden de los bienes arqueológicos, artísticos e históricos

Nota de Gestión Administrativa 17

De conformidad con la nota de gestión administrativa número 17 la Información Contable deberá estar firmada en cada página de la misma e incluir al final la siguiente leyenda: "Bajo protesta de decir verdad declaramos que los Estados Financieros y sus notas, son razonablemente correctos y son responsabilidad del emisor"

Presidencia Municipal de Cuatro Ciénegas Coahuila Del 01 de enero al 30 de junio de 2019 CUENTAS DE ORDEN PRESUPUESTALES					
CUENTA	SALDO INICIAL	CARGOS	ABONOS	SALDO FINAL	
8 CUENTAS DE ORDEN PRESUPUESTARIAS	0.00	366,578,903.67	366,578,903.67	0.00	0.00
8.1 LEY DE INGRESOS	0.00	124,011,380.44	124,011,380.44	0.00	0.00
8.1.1 Ley de Ingresos Estimada	0.00	56,276,894.98	0.00	56,276,894.98	
8.1.2 Ley de Ingresos por Ejecutar	0.00	33,867,242.73	56,276,894.98	22,409,652.25	
8.1.3 Modificaciones a la Ley de Ingresos Estimada	0.00	0.00	0.00	0.00	
8.1.4 Ley de Ingresos Devengada	0.00	33,867,242.73	33,867,242.73	0.00	
8.1.5 Ley de Ingresos Recaudada	0.00	0.00	33,867,242.73	33,867,242.73	
8.2 PRESUPUESTO DE EGRESOS	0.00	242,567,523.23	242,567,523.23	0.00	
8.2.1 Presupuesto de Egresos Aprobado	0.00	0.00	56,276,894.98	56,276,894.98	
8.2.2 Presupuesto de Egresos por Ejercer	0.00	94,363,374.41	75,525,632.96	18,837,741.45	
8.2.3 Modificaciones al Presupuesto de Egresos Aprobado	0.00	34,881,458.60	38,086,479.43	3,205,020.83	
8.2.4 Presupuesto de Egresos Comprometido	0.00	40,644,174.36	24,380,667.48	16,263,506.88	
8.2.5 Presupuesto de Egresos Devengado	0.00	24,380,667.48	24,380,667.48	0.00	
8.2.6 Presupuesto de Egresos Ejercido	0.00	24,380,667.48	23,917,180.90	463,486.58	
8.2.7 Presupuesto de Egresos Pagado	0.00	23,917,180.90	0.00	23,917,180.90	

Nota de Gestión Administrativa 17

De conformidad con la nota de gestión administrativa número 17 la Información Contable deberá estar firmada en cada página de la misma e incluir al final la siguiente leyenda:
 "Bajo protesta de decir verdad declaramos que los Estados Financieros y sus notas, son razonablemente correctos y son responsabilidad del emisor"

c) NOTAS DE GESTIÓN ADMINISTRATIVA.

01. INTRODUCCIÓN

Los estados financieros del municipio, proveen información financiera a los principales usuarios de la misma, al Congreso del Estado y a sus ciudadanos.

El objetivo del presente documento es la revelación del contexto y de los aspectos económicos-financieros más relevantes que influyeron en las decisiones del periodo, y que deberán ser considerados en la elaboración de los estados financieros para la mayor comprensión de los mismos y sus particularidades.

De esta manera, se informa y explica la respuesta del gobierno a las condiciones relacionadas con la información financiera de cada periodo de gestión, además de exponer aquellas políticas que podrían afectar la toma de decisiones en periodos posteriores.

El Gobierno Municipal en la esfera de su competencia y de conformidad con las disposiciones aplicables, mantiene con las partes integrantes de la Federación una relación de respeto y de colaboración mutua para el desarrollo político, económico, social y cultural del país. El Municipio ejerce de manera coordinada, en los términos de las disposiciones aplicables, las facultades coincidentes o concurrentes con la Federación o el Estado.

02. PANORAMA ECONÓMICO Y FINANCIERO

El Municipio de Cuatro Ciénegas, cuenta con aportaciones Federales y Estatales, de acuerdo con la Ley de coordinación fiscal y el presupuesto de egreso del Estado de Coahuila para el ejercicio fiscal 2019, y convenios de colaboración para financiar los programas establecidos para el beneficio de la población.

03. AUTORIZACIÓN E HISTORIA

a) Fecha de Creación del ente.

La fundación del municipio de Cuatro Ciénegas Coahuila, se lleva a cabo el 24 de mayo de 1800, encontrándose presentes el gobernador Cordero y Bustamante, el agrimensor Sebastián Rodríguez, que trazó las primeras ocho calles, cuatro de norte a sur y cuatro de oriente a poniente.

Cuenta con una extensión territorial de 10, 699.80 kilómetros, representando el 7.06 por ciento de la superficie total del estado de Coahuila.

b) Principales Cambios en su estructura.

El día 22 de marzo del año 2012, la Secretaría de Turismo por conducto de la profesora Gloria Guevara Manzo, otorgó la constancia que acredita a la Ciudad de Cuatro Ciénegas Coahuila, como integrante del programa "Pueblos Mágicos".

04. ORGANIZACIÓN Y OBJETO SOCIAL.

a) Objeto social.

El Municipio de Cuatro Ciénegas Coahuila, tiene por objeto principal, asegurar en una relación de subordinación al poder público depositado en el Ayuntamiento, la elaboración, la ejecución, la evaluación y el control de las políticas públicas municipales, y cumplir así el propósito de satisfacer las necesidades colectivas en materia de desarrollo integral y de prestación de los servicios públicos.

b) Principal actividad.

El Municipio de Cuatro Ciénegas del Estado de Coahuila, tiene como principal actividad la elaboración, la ejecución, la evaluación y el control de las políticas públicas municipales, y cumplir el propósito de satisfacer las necesidades colectivas en materia de desarrollo integral y de prestación de los servicios públicos.

c) Ejercicio Fiscal.

El ejercicio fiscal es del día 01 del mes de enero al día 31 del mes de diciembre de cada año.

d) Régimen jurídico.

El Municipio de Cuatro Ciénegas del Estado de Coahuila, fue creado como un ente público autónomo con personalidad jurídica y patrimonio propio.

e) Consideraciones Fiscales.

- IMPUESTO SOBRE LA RENTA (ISR).

El Municipio de Cuatro Ciénegas del Estado de Coahuila, en su calidad de ente autónomo, no es contribuyente del Impuesto Sobre la Renta (ISR), de acuerdo a lo establecido en el título III de la Ley en mención. No obstante tiene la obligación de retener y enterar el impuesto y exigir documentación que reúna requisitos fiscales, cuando hagan pagos a terceros que estén obligado a ello en los términos de esta Ley y causará dicho impuesto a la tasa o porcentaje máximo para aplicarse sobre el excedente del límite inferior que establece la tarifa contenida en el artículo 152 de la Ley en materia sobre las erogaciones que efectúe y que no sean deducibles en el Impuesto Sobre la Renta por no reunir los requisitos previstos para el efecto en dicha Ley, en cuyo caso se considerará como impuesto definitivo.

- IMPUESTO AL VALOR AGREGADO (IVA).

Por lo que se refiere al Impuesto al Valor Agregado, el municipio tendrá la obligación de pagar el impuesto únicamente cuando realice los actos o actividades siguientes: enajenación de bienes, presten sus servicios independientes, otorgue el uso o goce temporal de bienes e importe bienes o servicios.

f) Estructura organizacional básica.

El municipio de Cuatro Ciénegas, es un ente autónomo local, que deposita la potestad de su gobierno y administración en un órgano colegiado al que se le denomina Ayuntamiento.

El Ayuntamiento constituye la autoridad máxima, como cuerpo colegiado tiene carácter deliberante, decisorio, y representante de municipio.

El Ayuntamiento dispone de un órgano ejecutivo a cargo del Presidente Municipal, responsable ante el ayuntamiento mismo. La presidencia municipal es el órgano ejecutivo unipersonal, que ejecuta las disposiciones y acuerdos del Ayuntamiento y tiene su responsabilidad legal y administrativa.

Los regidores son los miembros del Ayuntamiento encargados de gobernar y administrar como cuerpo colegiado.

El síndico es el integrante del ayuntamiento encargado de vigilar los aspectos financieros del mismo, de procurar y defender los intereses del municipio y representarlo jurídicamente.

g) Fideicomisos, mandatos y análogos de los cuales es fideicomitente o fiduciario.

El municipio de Cuatro Ciénegas no cuenta con fideicomisos, mandatos ni ningún mecanismo análogo.

05. BASE DE PREPARACIÓN DE LOS ESTADOS FINANCIEROS.

- a) La preparación de los estados financieros se realiza de acuerdo a la normatividad emitida por el Consejo de Armonización Contable (CONAC) y las disposiciones legales aplicables.
- b) Para el reconocimiento, valuación y revelación de los diferentes rubros de la información financiera, la entidad ha aplicado los postulados básicos emitidos por el CONAC; así mismo los estados financieros se preparan a valores históricos y las cifras están expresadas con base en la unidad monetaria mexicana, el peso.
- c) Características del Sistema de Contabilidad Gubernamental.
Para el cumplimiento de las características que debe contener el Sistema de Contabilidad Gubernamental, se cuenta con el programa contable "Sistema Integral de Información Financiera (SIIF)".

En relación a la presentación de cifras por concepto del Impuesto al Valor Agregado (IVA), el municipio, por no estar obligado al pago de este impuesto, tiene la política de registrar como parte del gasto o de sus inversiones el Impuesto al Valor Agregado pagado por los mismos.

06. POLITICAS DE CONTABILIDAD SIGNIFICATIVAS.

a) Actualización.

Efecto de la inflación. De acuerdo a los lineamientos contenidos en la NIF B-10, vigente a partir del 01 de enero de 2008, los efectos de la inflación solo deben cuantificarse y registrarse cuando el monto acumulado de ésta en los tres ejercicios anuales anteriores, sea igual o superior al 26% (aspecto al que se le denomina entorno económico inflacionario). En este sentido, la inflación acumulada medida al cierre del ejercicio 2016, al cierre del ejercicio 2018, no excedió el porcentaje antes señalado, consecuentemente, no es necesario realizar los cálculos relativos a la determinación de los efectos inflacionarios.

Por lo anterior las cifras al 30 de junio de 2019, se presentan en pesos a la fecha en que se realizaron y contabilizaron los actos respectivos.

b) Informar sobre la realización de operaciones en el extranjero y de sus efectos en la información financiera gubernamental.

Esta nota no le aplica al ente público. El Municipio de Cuatro Ciénegas Coahuila, no realiza operaciones en el extranjero.

c) Método de valuación de la inversión en acciones en el Sector Paraestatal.

Esta nota no le aplica al ente público. El Municipio de Cuatro Ciénegas Coahuila, no tiene inversiones en acciones de Compañías subsidiarias no consolidadas y asociadas.

d) Sistema y método de valuación de inventarios.

Esta nota no le aplica al ente público. El Municipio de Cuatro Ciénegas Coahuila, no realiza procesos de transformación y/o elaboración de bienes.

e) Beneficios a los empleados.

De acuerdo a lo señalado en la NIF D-3, Beneficio a los Empleados, la entidad realizó en el ejercicio fiscal 2015, la determinación y cuantificación del pasivo actuarial correspondiente a favor de esas personas, sin incluir como parte de ello la participación de utilidades a los trabajadores diferida, ya que el municipio como entidad gubernamental municipal, no es contribuyente del Título II de la Ley del Impuesto Sobre la Renta.

- PRIMA DE ANTIGÜEDAD E INDEMNIZACIONES.

La entidad no cuenta con reserva de prima de antigüedad e indemnizaciones, en vista de que se tiene la política de cargarlas al resultado del ejercicio en que se paguen.

- PARTICIPACIÓN DE UTILIDADES.

La entidad no determina participación de utilidades a los trabajadores por no ser contribuyente de los señalados en el Título II de la Ley del Impuesto Sobre la Renta.

- f) Provisiones: objetivo de su creación, monto y plazo.
Esta nota no le aplica al ente público. El Municipio de Cuatro Ciénegas del Estado de Coahuila, no cuenta con Provisiones.
- g) Reservas: objetivo de su creación, monto y plazo.
Esta nota no le aplica al ente público. El Municipio de Cuatro Ciénegas del Estado de Coahuila, no cuenta con Reservas.
- h) Cambios en políticas contables y corrección de errores junto con la revelación de los efectos que se tendrá en la información financiera del ente público, ya sea retrospectivos o prospectivos.
Se realizaron durante el primer trimestre, de conformidad a lo establecido en las normas y acuerdos del Consejo Nacional de Armonización Contable y conforme a los procedimientos de la normatividad aplicable al municipio.
- i) Reclasificaciones: se deben revelar todos aquellos movimientos entre cuentas por efectos de cambios en los tipos de operaciones.
Se realizaron reclasificaciones de conformidad a lo establecido en las normas y acuerdos del Consejo Nacional de Armonización Contable y conforme a los procedimientos de la normatividad aplicable al municipio, afectando en la situación financiera los resultados en la cuenta de Rectificación de Ejercicios Anteriores.
- j) Depuración y cancelación de saldos.
Se siguen realizando de conformidad a lo establecido en las normas y acuerdos del Consejo Nacional de Armonización Contable y conforme a los procedimientos de la normatividad aplicable a la entidad.

07. POSICIÓN EN MONEDA EXTRANJERA Y PROTECCIÓN POR RIESGO CAMBIARIO.

Esta nota No le Aplica al ente público. El Municipio de Cuatro Ciénegas del Estado de Coahuila, no tiene activos/pasivos en moneda extranjera.

08. REPORTE ANALITICO DEL ACTIVO.

- a) Vida útil o porcentajes de depreciación, deterioro o amortización utilizados en los diferentes tipos de activos.

Los bienes que integran este renglón se registran a su costo de adquisición. Los gastos de mantenimiento y reparación se cargan a resultados, mientras que las mejoras que prolongan la vida útil de los mismos, se capitalizan.

Se cuenta con un inventario de los activos fijos de la entidad, al cual se está realizando el análisis correspondiente para determinar la vida útil de acuerdo a las Reglas de Registro y Valoración del Patrimonio, para determinar la vida útil o el valor de deshecho de los activos y realizar a su vez el cálculo y registro de las depreciaciones correspondientes.

- b) Cambios en el porcentaje de depreciación o valor residual de los activos.
Al cierre del trimestre no se determinó y tampoco se registró en el estado de situación financiera y en el estado de actividades del trimestre, la depreciación de sus activos fijos, tanto la acumulada como la del trimestre; por lo mencionado en el punto anterior.
- c) Importe de los gastos capitalizados en el ejercicio, tanto financieros como de investigación y desarrollo.
En el trimestre, no se llevó a cabo la capitalización de gastos que prolongaran la vida útil de los bienes, ni de gastos de investigación y desarrollo.
- d) Riesgos por tipo de cambio o tipo de interés de las inversiones financieras.
Esta nota no le aplica al ente público, ya que no maneja moneda extranjera ni cuenta con inversiones financieras.
- e) Valor activado en el ejercicio de los bienes construidos por la entidad.
Esta nota no le aplica al ente público.
- f) Otras circunstancias de carácter significativo que afecten el activo, tales como bienes en garantía, señalados en embargos, litigios, títulos de inversiones entregados en garantías, baja significativa del valor de inversiones financieras, etc.
Esta nota no le aplica al ente público, por no existir éstas.
- g) Desmantelamiento de Activos, procedimientos, implicaciones, efectos contables.
Esta nota no le aplica al ente público, pues a la fecha no se ha presentado esta situación.
- h) Administración de activos; planeación con el objetivo de que el ente los utilice de manera más efectiva.

Esta nota no le aplica al ente público por no existir esta situación.

Adicionalmente

El Municipio de Cuatro Ciénegas del Estado de Coahuila, no cuenta con:

- a) Inversiones en valores.
- b) Patrimonio de organismos descentralizados.
- c) Inversiones en empresas de participación mayoritaria.
- d) Inversiones en empresas de participación minoritaria.
- e) Patrimonio de organismos descentralizados de control presupuestario directo, según corresponda.

09. FIDEICOMISOS, MANDATOS Y ANÁLOGOS.

Esta nota no le aplica al ente público. El Municipio de Ocampo del Estado de Coahuila, no cuenta con fideicomisos, mandatos ni ningún mecanismo análogo.

10. REPORTE DE LA RECAUDACIÓN.

- a) Del 1 de abril al 30 de junio de 2019, se recaudaron \$ 2'123,588.45 por cobro de impuestos, derechos productos y aprovechamientos y \$ 14'098,589.10 por concepto de participaciones y aportaciones.
- b) La proyección en el mediano plazo de la recaudación está supeditada a la promoción de descuentos a los contribuyentes.

11. INFORMACIÓN SOBRE LA DEUDA Y EL REPORTE ANALÍTICO DE LA DEUDA.

Esta nota no le aplica al ente público. No se tiene contratada deuda pública, por lo que los estados financieros no muestran registros por este concepto.

12. CALIFICACIONES ORTOGADAS.

Esta nota no le aplica al ente público. El Municipio de Cuatro Ciénegas del Estado de Coahuila, no ha sido sujeto a proceso de calificación crediticia.

13. PROCESO DE MEJORA.

El ente público, actualmente se encuentra en proceso de revisión y actualización de sus manuales de organización, políticas y reglamentos de operación.

14. INFORMACIÓN POR SEGMENTOS.

Esta nota no le aplica al ente público. No se considera necesario revelar la información financiera de manera segmentada.

15. EVENTOS POSTERIORES AL CIERRE.

Está en proceso la revisión de la cuenta pública, por lo que pudieran cambiar las cifras que se presentan en este cuarto informe.

16. PARTES RELACIONADAS.

Esta nota no le aplica al ente público.No existen Partes Relacionadas que pudieran ejercer influencia significativa sobre la toma de decisiones financieras y operativas; por lo que los estados financieros no muestran partidas de ingresos y egresos que provengan de operaciones con partes relacionadas.

17. RESPONSABILIDAD SOBRE LA PRESENTACION RAZONABLE DE LA INFORMACION CONTABLE.

La información contable que se aporta como parte de este Segundo Informe de Avance de Gestión Financiera del ejercicio fiscal 2019, cuenta con las firmas de las personas responsables de dicha información, así mismo contienen la leyenda "BAJO PROTESTA DE DECIR VERDAD DECLARAMOS QUE LOS ESTADOS FINANCIEROS Y SUS NOTAS SON RAZONABLEMENTE CORRECTOS Y SON RESPONSABILIDAD DEL EMISOR".

Bajo protesta de decir verdad declaramos que los estados financieros y sus notas son razonablemente correctos y son responsabilidad del emisor.



LIC. YOLANDA CANTU MONCADA



ING. ANTONIO NOHE CANTU VASQUEZ



LIC. MAURICIO GUERRA MONCADA



**INFORMACIÓN CONTABLE
XII.- BALANZA DE COMPROBACIÓN
TRIMESTRAL**

Presidencia Municipal de Cuatro Ciénegas Coahuila Balanza de Comprobación Del 01 de abril al 30 de junio de 2019					
CÓDIGO	CUENTA CONTABLE	SALDO INICIAL	CARGOS	ABONOS	SALDO FINAL
1	ACTIVO	33,599,545.82	36,992,044.99	35,526,489.24	35,065,101.57
1.1	ACTIVO CIRCULANTE	8,403,421.45	36,494,157.27	35,526,489.24	9,371,089.48
1.1.1	EFFECTIVO Y EQUIVALENTES	7,868,833.17	19,698,196.36	18,800,928.93	8,766,100.60
1.1.1.1	EFFECTIVO	45,000.00	0.00	0.00	45,000.00
1.1.1.2	BANCOS/TESORERÍA	7,823,833.17	17,698,211.89	18,800,928.93	6,721,116.13
1.1.1.3	BANCOS/DEPENDENCIAS Y OTROS	0.00	0.00	0.00	0.00
1.1.1.4	INVERSIONES TEMPORALES (HASTA 3 MESES)	0.00	1,999,984.47	0.00	1,999,984.47
1.1.1.5	FONDOS CON AFECTACIÓN ESPECÍFICA	0.00	0.00	0.00	0.00
1.1.1.6	DEPÓSITOS DE FONDOS DE TERCEROS EN GARANTÍA Y/O ADMINISTRACIÓN	0.00	0.00	0.00	0.00
1.1.1.9	OTROS EFFECTIVOS Y EQUIVALENTES	0.00	0.00	0.00	0.00
1.1.2	DERECHOS A RECIBIR EFFECTIVO O EQUIVALENTES	450,850.81	16,795,960.91	16,725,560.31	521,251.41
1.1.2.1	INVERSIONES FINANCIERAS DE CORTO PLAZO	0.00	0.00	0.00	0.00
1.1.2.2	CUENTAS POR COBRAR A CORTO PLAZO	0.00	14,098,589.10	14,098,589.10	0.00
1.1.2.3	DEUDORES DIVERSOS POR COBRAR A CORTO PLAZO	116,570.53	446,583.36	416,821.52	146,332.37
1.1.2.4	INGRESOS POR RECUPERAR A CORTO PLAZO	7,441.51	2,123,588.45	2,123,588.45	7,441.51
1.1.2.5	DEUDORES POR ANTICIPOS DE LA TESORERÍA A CORTO PLAZO	0.00	0.00	0.00	0.00
1.1.2.6	PRÉSTAMOS OTORGADOS A CORTO PLAZO	326,838.77	127,200.00	86,561.24	367,477.53
1.1.2.9	OTROS DERECHOS A RECIBIR EFFECTIVO O EQUIVALENTES A CORTO PLAZO	0.00	0.00	0.00	0.00
1.1.3	DERECHOS A RECIBIR BIENES O SERVICIOS	83,737.47	0.00	0.00	83,737.47
1.1.3.1	ANTICIPO A PROVEEDORES POR ADQUISICIÓN DE BIENES Y PRESTACIÓN DE SERVICIOS A CORTO PLAZO	0.00	0.00	0.00	0.00
1.1.3.2	ANTICIPO A PROVEEDORES POR ADQUISICIÓN DE BIENES INMUEBLES Y MUEBLES A CORTO PLAZO	0.00	0.00	0.00	0.00
1.1.3.3	ANTICIPO A PROVEEDORES POR ADQUISICIÓN DE BIENES INTANGIBLES A CORTO PLAZO	0.00	0.00	0.00	0.00
1.1.3.4	ANTICIPO A CONTRATISTAS POR OBRAS PÚBLICAS A CORTO PLAZO	83,737.47	0.00	0.00	83,737.47
1.1.3.9	OTROS DERECHOS A RECIBIR BIENES O SERVICIOS A CORTO PLAZO	0.00	0.00	0.00	0.00
1.1.4	INVENTARIOS	0.00	0.00	0.00	0.00
1.1.4.1	INVENTARIO DE MERCANCIAS PARA VENTA	0.00	0.00	0.00	0.00


1.1.4.2	INVENTARIO DE MERCANCIAS TERMINADAS	0.00	0.00	0.00	0.00	0.00	0.00
1.1.4.3	INVENTARIO DE MERCANCIAS EN PROCESO DE ELABORACIÓN	0.00	0.00	0.00	0.00	0.00	0.00
1.1.4.4	INVENTARIO DE MATERIAS PRIMAS, MATERIALES Y SUMINISTROS PARA PRODUCCIÓN	0.00	0.00	0.00	0.00	0.00	0.00
1.1.4.5	BIENES EN TRÁNSITO	0.00	0.00	0.00	0.00	0.00	0.00
1.1.5	ALMACENES	0.00	0.00	0.00	0.00	0.00	0.00
1.1.5.1	ALMACÉN DE MATERIALES Y SUMINISTROS DE CONSUMO	0.00	0.00	0.00	0.00	0.00	0.00
1.1.6	ESTIMACIÓN POR PÉRDIDA O DETERIORO DE ACTIVOS CIRCULANTES	0.00	0.00	0.00	0.00	0.00	0.00
1.1.6.1	ESTIMACIONES PARA CUENTAS INCOBRABLES POR DERECHOS A RECIBIR EFECTIVO O EQUIVALENTES	0.00	0.00	0.00	0.00	0.00	0.00
1.1.6.2	ESTIMACIÓN POR DETERIORO DE INVENTARIOS	0.00	0.00	0.00	0.00	0.00	0.00
1.1.9	OTROS ACTIVOS CIRCULANTES	0.00	0.00	0.00	0.00	0.00	0.00
1.1.9.1	VALORES EN GARANTÍA	0.00	0.00	0.00	0.00	0.00	0.00
1.1.9.2	BIENES EN GARANTÍA (EXCLUYE DEPÓSITOS DE FONDOS)	0.00	0.00	0.00	0.00	0.00	0.00
1.1.9.3	BIENES DERIVADOS DE EMBARGOS, DECOMISOS, ASEGURAMIENTOS Y DACIÓN EN PAGO	0.00	0.00	0.00	0.00	0.00	0.00
1.1.9.4	ADQUISICIÓN CON FONDOS DE TERCEROS	0.00	0.00	0.00	0.00	0.00	0.00
1.2	ACTIVO NO CIRCULANTE	25,196,124.37	497,887.72	25,694,012.09	0.00	0.00	25,694,012.09
1.2.1	INVERSIONES FINANCIERAS A LARGO PLAZO	0.00	0.00	0.00	0.00	0.00	0.00
1.2.1.1	INVERSIONES A LARGO PLAZO	0.00	0.00	0.00	0.00	0.00	0.00
1.2.1.2	TÍTULOS Y VALORES A LARGO PLAZO	0.00	0.00	0.00	0.00	0.00	0.00
1.2.1.3	FIDEICOMISOS, MANDATOS Y CONTRATOS ANÁLOGOS	0.00	0.00	0.00	0.00	0.00	0.00
1.2.1.4	PARTICIPACIONES Y APORTACIONES DE CAPITAL	0.00	0.00	0.00	0.00	0.00	0.00
1.2.2	DERECHOS A RECIBIR EFECTIVO O EQUIVALENTES A LARGO PLAZO	0.00	0.00	0.00	0.00	0.00	0.00
1.2.2.1	DOCUMENTOS POR COBRAR A LARGO PLAZO	0.00	0.00	0.00	0.00	0.00	0.00
1.2.2.2	DEUDORES DIVERSOS A LARGO PLAZO	0.00	0.00	0.00	0.00	0.00	0.00
1.2.2.3	INGRESOS POR RECUPERAR A LARGO PLAZO	0.00	0.00	0.00	0.00	0.00	0.00
1.2.2.4	PRÉSTAMOS OTORGADOS A LARGO PLAZO	0.00	0.00	0.00	0.00	0.00	0.00
1.2.2.9	OTROS DERECHOS A RECIBIR EFECTIVO O EQUIVALENTES A LARGO PLAZO	0.00	0.00	0.00	0.00	0.00	0.00
1.2.3	BIENES INMUEBLES, INFRAESTRUCTURA Y CONSTRUCCIONES EN PROCESO	15,836,486.94	497,887.72	16,334,374.66	0.00	0.00	16,334,374.66
1.2.3.1	TERRENOS	535,000.00	0.00	535,000.00	0.00	0.00	535,000.00
1.2.3.2	VIVIENDAS	0.00	0.00	0.00	0.00	0.00	0.00
1.2.3.3	EDIFICIOS NO HABITACIONALES	14,804,531.66	0.00	14,804,531.66	0.00	0.00	14,804,531.66

1.2.3.4	INFRAESTRUCTURA		0.00	0.00	0.00	0.00	0.00
1.2.3.5	CONSTRUCCIONES EN PROCESO EN BIENES DE DOMINIO PÚBLICO		0.00	0.00	0.00	0.00	0.00
1.2.3.6	CONSTRUCCIONES EN PROCESO EN BIENES PROPIOS		496,955.28	497,887.72	0.00	994,843.00	0.00
1.2.3.9	OTROS BIENES INMUEBLES		0.00	0.00	0.00	0.00	0.00
1.2.4	BIENES MUEBLES		9,359,637.43	0.00	0.00	9,359,637.43	0.00
1.2.4.1	MOBILIARIO Y EQUIPO DE ADMINISTRACIÓN		3,023,112.78	0.00	0.00	3,023,112.78	0.00
1.2.4.2	MOBILIARIO Y EQUIPO EDUCACIONAL Y RECREATIVO		33,871.51	0.00	0.00	33,871.51	0.00
1.2.4.3	EQUIPO E INSTRUMENTAL MÉDICO Y DE LABORATORIO		0.00	0.00	0.00	0.00	0.00
1.2.4.4	VEHÍCULOS Y EQUIPO DE TRANSPORTE		5,118,706.57	0.00	0.00	5,118,706.57	0.00
1.2.4.5	EQUIPO DE DEFENSA Y SEGURIDAD		80,000.00	0.00	0.00	80,000.00	0.00
1.2.4.6	MAQUINARIA, OTROS EQUIPOS Y HERRAMIENTAS		1,103,946.57	0.00	0.00	1,103,946.57	0.00
1.2.4.7	COLECCIONES, OBRAS DE ARTE Y OBJETOS VALIOSOS		0.00	0.00	0.00	0.00	0.00
1.2.4.8	ACTIVOS BIOLÓGICOS		0.00	0.00	0.00	0.00	0.00
1.2.5	ACTIVOS INTANGIBLES		0.00	0.00	0.00	0.00	0.00
1.2.5.1	SOFTWARE		0.00	0.00	0.00	0.00	0.00
1.2.5.2	PATENTES, MARCAS Y DERECHOS		0.00	0.00	0.00	0.00	0.00
1.2.5.3	CONCESIONES Y FRANQUICIAS		0.00	0.00	0.00	0.00	0.00
1.2.5.4	LICENCIAS		0.00	0.00	0.00	0.00	0.00
1.2.5.9	OTROS ACTIVOS INTANGIBLES		0.00	0.00	0.00	0.00	0.00
1.2.6	DEPRECIACIÓN, DETERIORO Y AMORTIZACIÓN ACUMULADA DE BIENES		0.00	0.00	0.00	0.00	0.00
1.2.6.1	DEPRECIACIÓN ACUMULADA DE BIENES INMUEBLES		0.00	0.00	0.00	0.00	0.00
1.2.6.2	DEPRECIACIÓN ACUMULADA DE INFRAESTRUCTURA		0.00	0.00	0.00	0.00	0.00
1.2.6.3	DEPRECIACIÓN ACUMULADA DE BIENES MUEBLES		0.00	0.00	0.00	0.00	0.00
1.2.6.4	DETERIORO ACUMULADO DE ACTIVOS BIOLÓGICOS		0.00	0.00	0.00	0.00	0.00
1.2.6.5	AMORTIZACIÓN ACUMULADA DE ACTIVOS INTANGIBLES		0.00	0.00	0.00	0.00	0.00
1.2.7	ACTIVOS DIFERIDOS		0.00	0.00	0.00	0.00	0.00
1.2.7.1	ESTUDIOS, FORMULACIÓN Y EVALUACIÓN DE PROYECTOS		0.00	0.00	0.00	0.00	0.00
1.2.7.2	DERECHOS SOBRE BIENES EN RÉGIMEN DE ARRENDAMIENTO FINANCIERO		0.00	0.00	0.00	0.00	0.00
1.2.7.3	GASTOS PAGADOS POR ADELANTADO A LARGO PLAZO		0.00	0.00	0.00	0.00	0.00
1.2.7.4	ANTICIPOS A LARGO PLAZO		0.00	0.00	0.00	0.00	0.00

2.1.3	PORCIÓN A CORTO PLAZO DE LA DEUDA PÚBLICA A LARGO PLAZO	0.00	0.00	0.00	0.00	0.00
2.1.3.1	PORCIÓN A CORTO PLAZO DE LA DEUDA PÚBLICA INTERNA	0.00	0.00	0.00	0.00	0.00
2.1.3.2	PORCIÓN A CORTO PLAZO DE LA DEUDA PÚBLICA EXTERNA	0.00	0.00	0.00	0.00	0.00
2.1.3.3	PORCIÓN A CORTO PLAZO DE ARRENDAMIENTO FINANCIERO	0.00	0.00	0.00	0.00	0.00
2.1.4	TÍTULOS Y VALORES A CORTO PLAZO	0.00	0.00	0.00	0.00	0.00
2.1.4.1	TÍTULOS Y VALORES DE LA DEUDA PÚBLICA INTERNA A CORTO PLAZO	0.00	0.00	0.00	0.00	0.00
2.1.4.2	TÍTULOS Y VALORES DE LA DEUDA PÚBLICA EXTERNA A CORTO PLAZO	0.00	0.00	0.00	0.00	0.00
2.1.5	PASIVOS DIFERIDOS A CORTO PLAZO	0.00	0.00	0.00	0.00	0.00
2.1.5.1	INGRESOS COBRADOS POR ADELANTADO A CORTO PLAZO	0.00	0.00	0.00	0.00	0.00
2.1.5.2	INTERESES COBRADOS POR ADELANTADO A CORTO PLAZO	0.00	0.00	0.00	0.00	0.00
2.1.5.9	OTROS PASIVOS DIFERIDOS A CORTO PLAZO	0.00	0.00	0.00	0.00	0.00
2.1.6	FONDOS Y BIENES DE TERCEROS EN GARANTÍA Y/O ADMINISTRACIÓN A CORTO PLAZO	0.00	0.00	0.00	0.00	0.00
2.1.6.1	FONDOS EN GARANTÍA A CORTO PLAZO	0.00	0.00	0.00	0.00	0.00
2.1.6.2	FONDOS EN ADMINISTRACIÓN A CORTO PLAZO	0.00	0.00	0.00	0.00	0.00
2.1.6.3	FONDOS CONTINGENTES A CORTO PLAZO	0.00	0.00	0.00	0.00	0.00
2.1.6.4	FONDOS DE FIDEICOMISOS, MANDATOS Y CONTRATOS ANALOGOS A CORTO PLAZO	0.00	0.00	0.00	0.00	0.00
2.1.6.5	OTROS FONDOS DE TERCEROS EN GARANTÍA Y/O ADMINISTRACIÓN A CORTO PLAZO	0.00	0.00	0.00	0.00	0.00
2.1.6.6	VALORES Y BIENES EN GARANTÍA A CORTO PLAZO	0.00	0.00	0.00	0.00	0.00
2.1.7	PROVISIONES A CORTO PLAZO	0.00	0.00	0.00	0.00	0.00
2.1.7.1	PROVISIÓN PARA DEMANDAS Y JUICIOS A CORTO PLAZO	0.00	0.00	0.00	0.00	0.00
2.1.7.2	PROVISIÓN PARA CONTINGENCIAS A CORTO PLAZO	0.00	0.00	0.00	0.00	0.00
2.1.7.9	OTRAS PROVISIONES A CORTO PLAZO	0.00	0.00	0.00	0.00	0.00
2.1.9	OTROS PASIVOS A CORTO PLAZO	0.07	1,164.94	0.00	1,165.01	1,165.01
2.1.9.1	INGRESOS POR CLASIFICAR	0.07	1,164.94	0.00	1,165.01	1,165.01
2.1.9.2	RECAUDACIÓN POR PARTICIPAR	0.00	0.00	0.00	0.00	0.00
2.1.9.9	OTROS PASIVOS CIRCULANTES	0.00	0.00	0.00	0.00	0.00
2.2	PASIVO NO CIRCULANTE	842,861.67	1,598,510.90	888,387.46	132,738.23	132,738.23
2.2.1	CUENTAS POR PAGAR A LARGO PLAZO	0.00	0.00	0.00	0.00	0.00
2.2.1.1	PROVEEDORES POR PAGAR A LARGO PLAZO	0.00	0.00	0.00	0.00	0.00
2.2.1.2	CONTRATISTAS POR OBRAS PÚBLICAS POR PAGAR A LARGO PLAZO	0.00	0.00	0.00	0.00	0.00


2.2.2	DOCUMENTOS POR PAGAR A LARGO PLAZO	0.00	0.00	0.00	0.00	0.00
2.2.2.1	DOCUMENTOS COMERCIALES POR PAGAR A LARGO PLAZO	0.00	0.00	0.00	0.00	0.00
2.2.2.2	DOCUMENTOS CON CONTRATISTAS POR OBRAS PUBLICAS POR PAGAR A LARGO PLAZO	0.00	0.00	0.00	0.00	0.00
2.2.2.9	OTROS DOCUMENTOS POR PAGAR A LARGO PLAZO	0.00	0.00	0.00	0.00	0.00
2.2.3	DEUDA PÚBLICA A LARGO PLAZO	0.00	0.00	0.00	0.00	0.00
2.2.3.1	TÍTULOS Y VALORES DE LA DEUDA PÚBLICA INTERNA A LARGO PLAZO	0.00	0.00	0.00	0.00	0.00
2.2.3.2	TÍTULOS Y VALORES DE LA DEUDA PÚBLICA EXTERNA A LARGO PLAZO	0.00	0.00	0.00	0.00	0.00
2.2.3.3	PRÉSTAMOS DE LA DEUDA PÚBLICA INTERNA POR PAGAR A LARGO PLAZO	0.00	0.00	0.00	0.00	0.00
2.2.3.4	PRÉSTAMOS DE LA DEUDA PÚBLICA EXTERNA POR PAGAR A LARGO PLAZO	0.00	0.00	0.00	0.00	0.00
2.2.3.5	ARRENDAMIENTO FINANCIERO POR PAGAR A LARGO PLAZO	0.00	0.00	0.00	0.00	0.00
2.2.4	PASIVOS DIFERIDOS A LARGO PLAZO	0.00	0.00	0.00	0.00	0.00
2.2.4.1	CRÉDITOS DIFERIDOS A LARGO PLAZO	0.00	0.00	0.00	0.00	0.00
2.2.4.2	INTERESES COBRADOS POR ADELANTADO A LARGO PLAZO	0.00	0.00	0.00	0.00	0.00
2.2.4.9	OTROS PASIVOS DIFERIDOS A LARGO PLAZO	0.00	0.00	0.00	0.00	0.00
2.2.5	FONDOS Y BIENES DE TERCEROS EN GARANTÍA Y/O ADMINISTRACIÓN A LARGO PLAZO	842,861.67	1,598,510.90	888,387.46	132,738.23	
2.2.5.1	FONDOS EN GARANTÍA A LARGO PLAZO	0.00	0.00	0.00	0.00	0.00
2.2.5.2	FONDOS EN ADMINISTRACIÓN A LARGO PLAZO	0.00	0.00	0.00	0.00	0.00
2.2.5.3	FONDOS CONTINGENTES A LARGO PLAZO	0.00	0.00	0.00	0.00	0.00
2.2.5.4	FONDOS DE FIDEICOMISOS, MANDATOS Y CONTRATOS ANÁLOGOS A LARGO PLAZO	842,861.67	1,598,510.90	888,387.46	132,738.23	
2.2.5.5	OTROS FONDOS DE TERCEROS EN GARANTÍA Y/O ADMINISTRACIÓN A LARGO PLAZO	0.00	0.00	0.00	0.00	0.00
2.2.5.6	VALORES Y BIENES EN GARANTÍA A LARGO PLAZO	0.00	0.00	0.00	0.00	0.00
2.2.6	PROVISIONES A LARGO PLAZO	0.00	0.00	0.00	0.00	0.00
2.2.6.1	PROVISIÓN PARA DEMANDAS Y JUICIOS A LARGO PLAZO	0.00	0.00	0.00	0.00	0.00
2.2.6.2	PROVISIÓN PARA PENSIONES A LARGO PLAZO	0.00	0.00	0.00	0.00	0.00
2.2.6.3	PROVISIÓN PARA CONTINGENCIAS A LARGO PLAZO	0.00	0.00	0.00	0.00	0.00
2.2.6.9	OTRAS PROVISIONES A LARGO PLAZO	0.00	0.00	0.00	0.00	0.00
3	HACIENDA PÚBLICA/ PATRIMONIO	26,582,445.41	11,557,728.49	16,222,177.55	31,246,894.47	
3.1	HACIENDA PÚBLICA/PATRIMONIO CONTRIBUIDO	6,498,842.55	0.00	0.00	6,498,842.55	
3.1.1	APORTACIONES	6,498,842.55	0.00	0.00	6,498,842.55	
3.1.2	DONACIONES DE CAPITAL	0.00	0.00	0.00	0.00	0.00

3.1.3	ACTUALIZACIÓN DE LA HACIENDA PÚBLICA/PATRIMONIO	0.00	0.00	0.00	0.00	0.00	0.00
3.2	HACIENDA PÚBLICA /PATRIMONIO GENERADO	20,083,602.86	11,557,728.49	16,222,177.55	16,222,177.55	24,748,051.92	0.00
3.2.1	RESULTADOS DEL EJERCICIO (AHORRO/ DESAHOORRO)	5,902,899.19	11,423,588.49	16,222,177.55	16,222,177.55	10,701,488.25	0.00
3.2.2	RESULTADOS DE EJERCICIOS ANTERIORES	54,004,014.42	134,095.00	0.00	0.00	53,869,919.42	0.00
3.2.3	REVALÚOS	0.00	0.00	0.00	0.00	0.00	0.00
3.2.3.1	REVALÚO DE BIENES INMUEBLES	0.00	0.00	0.00	0.00	0.00	0.00
3.2.3.2	REVALÚO DE BIENES MUEBLES	0.00	0.00	0.00	0.00	0.00	0.00
3.2.3.3	REVALÚO DE BIENES INTANGIBLES	0.00	0.00	0.00	0.00	0.00	0.00
3.2.3.9	OTROS REVALÚOS	0.00	0.00	0.00	0.00	0.00	0.00
3.2.4	RESERVAS	0.00	0.00	0.00	0.00	0.00	0.00
3.2.4.1	RESERVAS DE PATRIMONIO	0.00	0.00	0.00	0.00	0.00	0.00
3.2.4.2	RESERVAS TERRITORIALES	0.00	0.00	0.00	0.00	0.00	0.00
3.2.4.3	RESERVAS POR CONTINGENCIAS	0.00	0.00	0.00	0.00	0.00	0.00
3.2.5	RECTIFICACIONES DE RESULTADOS DE EJERCICIOS ANTERIORES	-39,823,310.75	45.00	0.00	0.00	-39,823,355.75	0.00
3.2.5.1	CAMBIOS EN POLÍTICAS CONTABLES	0.00	0.00	0.00	0.00	0.00	0.00
3.2.5.2	CAMBIOS POR ERRORES CONTABLES	-39,823,310.75	45.00	0.00	0.00	-39,823,355.75	0.00
3.3	EXCESO O INSUFICIENCIA EN LA ACTUALIZACIÓN DE LA HACIENDA PÚBLICA/PATRIMONIO	0.00	0.00	0.00	0.00	0.00	0.00
3.3.1	RESULTADO POR POSICIÓN MONETARIA	0.00	0.00	0.00	0.00	0.00	0.00
3.3.2	RESULTADO POR TENENCIA DE ACTIVOS NO MONETARIOS	0.00	0.00	0.00	0.00	0.00	0.00
4	INGRESOS Y OTROS BENEFICIOS	0.00	16,222,177.55	16,222,177.55	16,222,177.55	0.00	0.00
4.1	INGRESOS DE GESTIÓN	0.00	2,123,588.45	2,123,588.45	2,123,588.45	0.00	0.00
4.1.1	IMPUESTOS	0.00	1,793,138.28	1,793,138.28	1,793,138.28	0.00	0.00
4.1.1.1	IMPUESTOS SOBRE LOS INGRESOS	0.00	1,508,809.98	1,508,809.98	1,508,809.98	0.00	0.00
4.1.1.2	IMPUESTOS SOBRE EL PATRIMONIO	0.00	0.00	0.00	0.00	0.00	0.00
4.1.1.3	IMPUESTOS SOBRE LA PRODUCCIÓN, EL CONSUMO Y LAS TRANSACCIONES	0.00	0.00	0.00	0.00	0.00	0.00
4.1.1.4	IMPUESTOS AL COMERCIO EXTERIOR	0.00	0.00	0.00	0.00	0.00	0.00
4.1.1.5	IMPUESTOS SOBRE NÓMINAS Y ASIMILABLES	0.00	0.00	0.00	0.00	0.00	0.00
4.1.1.6	IMPUESTOS ECOLÓGICOS	0.00	0.00	0.00	0.00	0.00	0.00
4.1.1.7	ACCESORIOS DE IMPUESTOS	0.00	77,641.30	77,641.30	77,641.30	0.00	0.00
4.1.1.8	IMPUESTOS NO COMPRENDIDOS EN LA LEY DE INGRESOS VIGENTES, CAUSADOS EN EJERCICIOS FISCALES ANTERIORES PENDIENTES DE LIQUIDACIÓN O PAGO	0.00	0.00	0.00	0.00	0.00	0.00




4.1.1.9	OTROS IMPUESTOS	0.00	206,687.00	206,687.00	0.00	0.00
4.1.2	CUOTAS Y APORTACIONES DE SEGURIDAD SOCIAL	0.00	0.00	0.00	0.00	0.00
4.1.2.1	APORTACIONES PARA FONDOS DE VIVIENDA	0.00	0.00	0.00	0.00	0.00
4.1.2.2	CUOTAS PARA LA SEGURIDAD SOCIAL	0.00	0.00	0.00	0.00	0.00
4.1.2.3	CUOTAS DE AHORRO PARA EL RETIRO	0.00	0.00	0.00	0.00	0.00
4.1.2.4	ACCESORIOS DE CUOTAS Y APORTACIONES DE SEGURIDAD SOCIAL	0.00	0.00	0.00	0.00	0.00
4.1.2.9	OTRAS CUOTAS Y APORTACIONES PARA LA SEGURIDAD SOCIAL	0.00	0.00	0.00	0.00	0.00
4.1.3	CONTRIBUCIONES DE MEJORAS	0.00	0.00	0.00	0.00	0.00
4.1.3.1	CONTRIBUCIONES DE MEJORAS POR OBRAS PÚBLICAS	0.00	0.00	0.00	0.00	0.00
4.1.3.2	CONTRIBUCIONES DE MEJORAS NO COMPRENDIDAS EN LA LEY DE INGRESOS VIGENTE, CAUSADAS EN EJERCICIOS FISCALES ANTERIORES PENDIENTES DE LIQUIDACIÓN O PAGO	0.00	0.00	0.00	0.00	0.00
4.1.4	DERECHOS	0.00	184,709.14	184,709.14	0.00	0.00
4.1.4.1	DERECHOS POR EL USO, GOCE, APROVECHAMIENTO O EXPLOTACIÓN DE BIENES DE DOMINIO PÚBLICO	0.00	0.00	0.00	0.00	0.00
4.1.4.2	DERECHOS A LOS HIDROCARBUROS (DEROGADA)	0.00	0.00	0.00	0.00	0.00
4.1.4.3	DERECHOS POR PRESTACIÓN DE SERVICIOS	0.00	126,009.01	126,009.01	0.00	0.00
4.1.4.4	ACCESORIOS DE DERECHOS	0.00	508.80	508.80	0.00	0.00
4.1.4.5	DERECHOS NO COMPRENDIDOS EN LA LEY DE INGRESOS VIGENTE, CAUSADOS EN EJERCICIOS FISCALES ANTERIORES PENDIENTES DE LIQUIDACIÓN O PAGO	0.00	0.00	0.00	0.00	0.00
4.1.4.9	OTROS DERECHOS	0.00	58,191.33	58,191.33	0.00	0.00
4.1.5	PRODUCTOS	0.00	17,221.03	17,221.03	0.00	0.00
4.1.5.1	PRODUCTOS	0.00	17,221.03	17,221.03	0.00	0.00
4.1.5.2	ENAJENACIÓN DE BIENES MUEBLES NO SUJETOS A SER INVENTARIADOS (DEROGADA)	0.00	0.00	0.00	0.00	0.00
4.1.5.3	ACCESORIOS DE PRODUCTOS (DEROGADA)	0.00	0.00	0.00	0.00	0.00
4.1.5.4	PRODUCTOS NO COMPRENDIDOS EN LA LEY DE INGRESOS VIGENTE, CAUSADOS EN EJERCICIOS FISCALES ANTERIORES PENDIENTES DE LIQUIDACIÓN O PAGO	0.00	0.00	0.00	0.00	0.00
4.1.5.9	OTROS PRODUCTOS QUE GENERAN INGRESOS CORRIENTES (DEROGADA)	0.00	0.00	0.00	0.00	0.00
4.1.6	APROVECHAMIENTOS	0.00	128,520.00	128,520.00	0.00	0.00
4.1.6.1	INCENTIVOS DERIVADOS DE LA COLABORACIÓN FISCAL (DEROGADA)	0.00	0.00	0.00	0.00	0.00
4.1.6.2	MULTAS	0.00	0.00	0.00	0.00	0.00
4.1.6.3	INDEMNIZACIONES	0.00	0.00	0.00	0.00	0.00
4.1.6.4	REINTEGROS	0.00	0.00	0.00	0.00	0.00

4.1.6.5	APROVECHAMIENTOS PROVENIENTES DE OBRAS PÚBLICAS	0.00	0.00	0.00	0.00	0.00
4.1.6.6	APROVECHAMIENTOS NO COMPRENDIDOS EN LA LEY DE INGRESOS VIGENTE. CAUSADOS EN EJERCICIOS FISCALES ANTERIORES PENDIENTES DE LIQUIDACIÓN O PAGO	0.00	0.00	0.00	0.00	0.00
4.1.6.7	APROVECHAMIENTOS POR APORTACIONES Y COOPERACIONES (DEROGADA)	0.00	0.00	0.00	0.00	0.00
4.1.6.8	ACCESORIOS DE APROVECHAMIENTOS	0.00	0.00	0.00	0.00	0.00
4.1.6.9	OTROS APROVECHAMIENTOS	0.00	128,520.00	128,520.00	0.00	0.00
4.1.7	INGRESOS POR VENTA DE BIENES Y PRESTACIÓN DE SERVICIOS	0.00	0.00	0.00	0.00	0.00
4.1.7.1	INGRESOS POR VENTA DE BIENES Y PRESTACIÓN DE SERVICIOS DE INSTITUCIONES PÚBLICAS DE SEGURIDAD SOCIAL	0.00	0.00	0.00	0.00	0.00
4.1.7.2	INGRESOS POR VENTA DE BIENES Y PRESTACIÓN DE SERVICIOS DE EMPRESAS PRODUCTIVAS DEL ESTADO	0.00	0.00	0.00	0.00	0.00
4.1.7.3	INGRESOS POR VENTA DE BIENES Y PRESTACIÓN DE SERVICIOS DE ENTIDADES PARAESTATALES Y FIDEICOMISOS NO EMPRESARIALES Y NO FINANCIEROS	0.00	0.00	0.00	0.00	0.00
4.1.7.4	INGRESOS POR VENTA DE BIENES Y PRESTACIÓN DE SERVICIOS DE ENTIDADES PARAESTATALES EMPRESARIALES NO FINANCIERAS CON PARTICIPACIÓN ESTATAL MAYORITARIA	0.00	0.00	0.00	0.00	0.00
4.1.7.5	INGRESOS POR VENTA DE BIENES Y PRESTACIÓN DE SERVICIOS DE ENTIDADES PARAESTATALES EMPRESARIALES FINANCIERAS MONETARIAS CON PARTICIPACIÓN ESTATAL MAYORITARIA	0.00	0.00	0.00	0.00	0.00
4.1.7.6	INGRESOS POR VENTA DE BIENES Y PRESTACIÓN DE SERVICIOS DE ENTIDADES PARAESTATALES EMPRESARIALES FINANCIERAS NO MONETARIAS CON PARTICIPACIÓN ESTATAL MAYORITARIA	0.00	0.00	0.00	0.00	0.00
4.1.7.7	INGRESOS POR VENTA DE BIENES Y PRESTACIÓN DE SERVICIOS DE FIDEICOMISOS FINANCIEROS PÚBLICOS CON PARTICIPACIÓN ESTATAL MAYORITARIA	0.00	0.00	0.00	0.00	0.00
4.1.7.8	INGRESOS POR VENTA DE BIENES Y PRESTACIÓN DE SERVICIOS DE LOS PODERES LEGISLATIVO Y JUDICIAL, Y DE LOS ORGANOS AUTÓNOMOS	0.00	0.00	0.00	0.00	0.00
4.1.9	INGRESOS NO COMPRENDIDOS EN LAS FRACCIONES DE LA LEY DE INGRESOS CAUSADOS EN EJERCICIOS FISCALES ANTERIORES PENDIENTES DE LIQUIDACIÓN O PAGO (DEROGADA)	0.00	0.00	0.00	0.00	0.00
4.1.9.1	IMPUESTOS NO COMPRENDIDOS EN LAS FRACCIONES DE LA LEY DE INGRESOS CAUSADOS EN EJERCICIOS FISCALES ANTERIORES PENDIENTES DE LIQUIDACIÓN O PAGO (DEROGADA)	0.00	0.00	0.00	0.00	0.00
4.1.9.2	CONTRIBUCIONES DE MEJORES, DERECHOS, PRODUCTOS Y APROVECHAMIENTOS NO COMPRENDIDOS EN LAS FRACCIONES DE LA LEY DE INGRESOS CAUSADOS EN EJERCICIOS FISCALES ANTERIORES PENDIENTES DE LIQUIDACIÓN O PAGO (DEROGADA)	0.00	0.00	0.00	0.00	0.00
4.2	PARTICIPACIONES, APORTACIONES, CONVENIOS, INCENTIVOS DERIVADOS DE LA COLABORACIÓN FISCAL, FONDOS DISTINTOS DE APORTACIONES, TRANSFERENCIAS, ASIGNACIONES, SUBSIDIOS Y SUBVENCIONES, Y PENSIONES Y JUBILACIONES	0.00	14,098,589.10	14,098,589.10	0.00	0.00
4.2.1	PARTICIPACIONES, APORTACIONES, CONVENIOS, INCENTIVOS DERIVADOS DE LA COLABORACIÓN FISCAL Y FONDOS DISTINTOS DE APORTACIONES	0.00	14,098,589.10	14,098,589.10	0.00	0.00
4.2.1.1	PARTICIPACIONES	0.00	9,258,230.14	9,258,230.14	0.00	0.00
4.2.1.2	APORTACIONES	0.00	3,989,362.96	3,989,362.96	0.00	0.00
4.2.1.3	CONVENIOS	0.00	850,996.00	850,996.00	0.00	0.00




4.2.1.4	INCENTIVOS DERIVADOS DE LA COLABORACIÓN FISCAL	0.00	0.00	0.00	0.00	0.00
4.2.1.5	FONDOS DISTINTOS DE APORTACIONES	0.00	0.00	0.00	0.00	0.00
4.2.2	TRANSFERENCIAS, ASIGNACIONES, SUBSIDIOS Y SUBVENCIONES, Y PENSIONES Y JUBILACIONES	0.00	0.00	0.00	0.00	0.00
4.2.2.1	TRANSFERENCIAS Y ASIGNACIONES	0.00	0.00	0.00	0.00	0.00
4.2.2.2	TRANSFERENCIAS DEL SECTOR PÚBLICO (DEROGADA)	0.00	0.00	0.00	0.00	0.00
4.2.2.3	SUBSIDIOS Y SUBVENCIONES	0.00	0.00	0.00	0.00	0.00
4.2.2.4	AYUDAS SOCIALES (DEROGADA)	0.00	0.00	0.00	0.00	0.00
4.2.2.5	PENSIONES Y JUBILACIONES	0.00	0.00	0.00	0.00	0.00
4.2.2.6	TRANSFERENCIAS DEL EXTERIOR (DEROGADA)	0.00	0.00	0.00	0.00	0.00
4.2.2.7	TRANSFERENCIAS DEL FONDO MEXICANO DEL PETRÓLEO PARA LA ESTABILIZACIÓN Y EL DESARROLLO	0.00	0.00	0.00	0.00	0.00
4.3	OTROS INGRESOS Y BENEFICIOS	0.00	0.00	0.00	0.00	0.00
4.3.1	INGRESOS FINANCIEROS	0.00	0.00	0.00	0.00	0.00
4.3.1.1	INTERESES GANADOS DE TÍTULOS, VALORES Y DEMÁS INSTRUMENTOS FINANCIEROS	0.00	0.00	0.00	0.00	0.00
4.3.1.9	OTROS INGRESOS FINANCIEROS	0.00	0.00	0.00	0.00	0.00
4.3.2	INCREMENTO POR VARIACIÓN DE INVENTARIOS	0.00	0.00	0.00	0.00	0.00
4.3.2.1	INCREMENTO POR VARIACIÓN DE INVENTARIOS DE MERCANCIAS PARA VENTA	0.00	0.00	0.00	0.00	0.00
4.3.2.2	INCREMENTO POR VARIACIÓN DE INVENTARIOS DE MERCANCIAS TERMINADAS	0.00	0.00	0.00	0.00	0.00
4.3.2.3	INCREMENTO POR VARIACIÓN DE INVENTARIOS DE MERCANCIAS EN PROCESO DE ELABORACIÓN	0.00	0.00	0.00	0.00	0.00
4.3.2.4	INCREMENTO POR VARIACIÓN DE INVENTARIOS DE MATERIAS PRIMAS, MATERIALES Y SUMINISTROS PARA PRODUCCIÓN	0.00	0.00	0.00	0.00	0.00
4.3.2.5	INCREMENTO POR VARIACIÓN DE ALMACÉN DE MATERIAS PRIMAS, MATERIALES Y SUMINISTROS DE CONSUMO	0.00	0.00	0.00	0.00	0.00
4.3.3	DISMINUCIÓN DEL EXCESO DE ESTIMACIONES POR PÉRDIDA O DETERIORO U OBSOLESCENCIA	0.00	0.00	0.00	0.00	0.00
4.3.3.1	DISMINUCIÓN DEL EXCESO DE ESTIMACIONES POR PÉRDIDA O DETERIORO U OBSOLESCENCIA	0.00	0.00	0.00	0.00	0.00
4.3.4	DISMINUCIÓN DEL EXCESO DE PROVISIONES	0.00	0.00	0.00	0.00	0.00
4.3.4.1	DISMINUCIÓN DEL EXCESO DE PROVISIONES	0.00	0.00	0.00	0.00	0.00
4.3.9	OTROS INGRESOS Y BENEFICIOS VARIOS	0.00	0.00	0.00	0.00	0.00
4.3.9.1	OTROS INGRESOS DE EJERCICIOS ANTERIORES (DEROGADA)	0.00	0.00	0.00	0.00	0.00
4.3.9.2	BONIFICACIONES Y DESCUENTOS OBTENIDOS	0.00	0.00	0.00	0.00	0.00
4.3.9.3	DIFERENCIAS POR TIPO DE CAMBIO A FAVOR	0.00	0.00	0.00	0.00	0.00

4.3.9.4	DIFERENCIAS DE COTIZACIONES A FAVOR EN VALORES NEGOCIABLES	0.00	0.00	0.00	0.00	0.00
4.3.9.5	RESULTADO POR POSICIÓN MONETARIA	0.00	0.00	0.00	0.00	0.00
4.3.9.6	UTILIDADES POR PARTICIPACIÓN PATRIMONIAL	0.00	0.00	0.00	0.00	0.00
4.3.9.7	DIFERENCIAS POR REESTRUCTURACIÓN DE DEUDA PÚBLICA A FAVOR	0.00	0.00	0.00	0.00	0.00
4.3.9.9	OTROS INGRESOS Y BENEFICIOS VARIOS	0.00	0.00	0.00	0.00	0.00
5	GASTOS Y OTRAS PERDIDAS	0.00	11,423,588.49	11,423,588.49	11,423,588.49	0.00
5.1	GASTOS DE FUNCIONAMIENTO	0.00	10,516,093.43	10,516,093.43	10,516,093.43	0.00
5.1.1	SERVICIOS PERSONALES	0.00	6,690,904.36	6,690,904.36	6,690,904.36	0.00
5.1.1.1	REMUNERACIONES AL PERSONAL DE CARÁCTER PERMANENTE	0.00	3,841,214.55	3,841,214.55	3,841,214.55	0.00
5.1.1.2	REMUNERACIONES AL PERSONAL DE CARÁCTER TRANSITORIO	0.00	134,810.00	134,810.00	134,810.00	0.00
5.1.1.3	REMUNERACIONES ADICIONALES Y ESPECIALES	0.00	611,449.42	611,449.42	611,449.42	0.00
5.1.1.4	SEGURIDAD SOCIAL	0.00	180,306.08	180,306.08	180,306.08	0.00
5.1.1.5	OTRAS PRESTACIONES SOCIALES Y ECONÓMICAS	0.00	1,923,124.31	1,923,124.31	1,923,124.31	0.00
5.1.1.6	PAGO DE ESTÍMULOS A SERVIDORES PÚBLICOS	0.00	0.00	0.00	0.00	0.00
5.1.2	MATERIALES Y SUMINISTROS	0.00	794,262.09	794,262.09	794,262.09	0.00
5.1.2.1	MATERIALES DE ADMINISTRACIÓN, EMISIÓN DE DOCUMENTOS Y ARTICULOS OFICIALES	0.00	73,635.72	73,635.72	73,635.72	0.00
5.1.2.2	ALIMENTOS Y UTENSILIOS	0.00	35,403.31	35,403.31	35,403.31	0.00
5.1.2.3	MATERIAS PRIMAS Y MATERIALES DE PRODUCCIÓN Y COMERCIALIZACIÓN	0.00	0.00	0.00	0.00	0.00
5.1.2.4	MATERIALES Y ARTICULOS DE CONSTRUCCIÓN Y DE REPARACIÓN	0.00	53,380.15	53,380.15	53,380.15	0.00
5.1.2.5	PRODUCTOS QUÍMICOS, FARMACÉUTICOS Y DE LABORATORIO	0.00	580.00	580.00	580.00	0.00
5.1.2.6	COMBUSTIBLES, LUBRICANTES Y ADITIVOS	0.00	516,583.56	516,583.56	516,583.56	0.00
5.1.2.7	VESTUARIO, BLANCOS, PRENDAS DE PROTECCIÓN Y ARTICULOS DEPORTIVOS	0.00	50,760.13	50,760.13	50,760.13	0.00
5.1.2.8	MATERIALES Y SUMINISTROS PARA SEGURIDAD	0.00	0.00	0.00	0.00	0.00
5.1.2.9	HERRAMIENTAS, REFACCIONES Y ACCESORIOS MENORES	0.00	63,919.22	63,919.22	63,919.22	0.00
5.1.3	SERVICIOS GENERALES	0.00	3,030,926.98	3,030,926.98	3,030,926.98	0.00
5.1.3.1	SERVICIOS BÁSICOS	0.00	622,317.44	622,317.44	622,317.44	0.00
5.1.3.2	SERVICIOS DE ARRENDAMIENTO	0.00	145,580.00	145,580.00	145,580.00	0.00
5.1.3.3	SERVICIOS PROFESIONALES, CIENTÍFICOS Y TÉCNICOS Y OTROS SERVICIOS	0.00	414,690.79	414,690.79	414,690.79	0.00
5.1.3.4	SERVICIOS FINANCIEROS, BANCARIOS Y COMERCIALES	0.00	34,970.19	34,970.19	34,970.19	0.00
5.1.3.5	SERVICIOS DE INSTALACIÓN, REPARACIÓN, MANTENIMIENTO Y CONSERVACIÓN	0.00	175,957.99	175,957.99	175,957.99	0.00




5.1.3.6	SERVICIOS DE COMUNICACIÓN SOCIAL Y PUBLICIDAD	0.00	402,536.00	402,536.00	0.00
5.1.3.7	SERVICIOS DE TRASLADO Y VIÁTICOS	0.00	279,584.19	279,584.19	0.00
5.1.3.8	SERVICIOS OFICIALES	0.00	854,637.38	854,637.38	0.00
5.1.3.9	OTROS SERVICIOS GENERALES	0.00	100,653.00	100,653.00	0.00
5.2	TRANSFERENCIAS, ASIGNACIONES, SUBSIDIOS Y OTRAS AYUDAS	0.00	907,495.06	907,495.06	0.00
5.2.1	TRANSFERENCIAS INTERNAS Y ASIGNACIONES AL SECTOR PÚBLICO	0.00	0.00	0.00	0.00
5.2.1.1	ASIGNACIONES AL SECTOR PÚBLICO	0.00	0.00	0.00	0.00
5.2.1.2	TRANSFERENCIAS INTERNAS AL SECTOR PÚBLICO	0.00	0.00	0.00	0.00
5.2.2	TRANSFERENCIAS AL RESTO DEL SECTOR PÚBLICO	0.00	0.00	0.00	0.00
5.2.2.1	TRANSFERENCIAS A ENTIDADES PARAESTATALES	0.00	0.00	0.00	0.00
5.2.2.2	TRANSFERENCIAS A ENTIDADES FEDERATIVAS Y MUNICIPIOS	0.00	0.00	0.00	0.00
5.2.3	SUBSIDIOS Y SUBVENCIONES	0.00	2,195.41	2,195.41	0.00
5.2.3.1	SUBSIDIOS	0.00	2,195.41	2,195.41	0.00
5.2.3.2	SUBVENCIONES	0.00	0.00	0.00	0.00
5.2.4	AYUDAS SOCIALES	0.00	453,995.80	453,995.80	0.00
5.2.4.1	AYUDAS SOCIALES A PERSONAS	0.00	453,995.80	453,995.80	0.00
5.2.4.2	BECAS	0.00	0.00	0.00	0.00
5.2.4.3	AYUDAS SOCIALES A INSTITUCIONES	0.00	0.00	0.00	0.00
5.2.4.4	AYUDAS SOCIALES POR DESASTRES NATURALES Y OTROS SINIESTROS	0.00	0.00	0.00	0.00
5.2.5	PENSIONES Y JUBILACIONES	0.00	451,303.85	451,303.85	0.00
5.2.5.1	PENSIONES	0.00	451,303.85	451,303.85	0.00
5.2.5.2	JUBILACIONES	0.00	0.00	0.00	0.00
5.2.5.9	OTRAS PENSIONES Y JUBILACIONES	0.00	0.00	0.00	0.00
5.2.6	TRANSFERENCIAS A FIDEICOMISOS, MANDATOS Y CONTRATOS ANÁLOGOS	0.00	0.00	0.00	0.00
5.2.6.1	TRANSFERENCIAS A FIDEICOMISOS, MANDATOS Y CONTRATOS ANÁLOGOS AL GOBIERNO	0.00	0.00	0.00	0.00
5.2.6.2	TRANSFERENCIAS A FIDEICOMISOS, MANDATOS Y CONTRATOS ANÁLOGOS A ENTIDADES PARAESTATALES	0.00	0.00	0.00	0.00
5.2.7	TRANSFERENCIAS A LA SEGURIDAD SOCIAL	0.00	0.00	0.00	0.00
5.2.7.1	TRANSFERENCIAS POR OBLIGACIONES DE LEY	0.00	0.00	0.00	0.00
5.2.8	DONATIVOS	0.00	0.00	0.00	0.00
5.2.8.1	DONATIVOS A INSTITUCIONES SIN FINES DE LUCRO	0.00	0.00	0.00	0.00

5.2.8.2	DONATIVOS A ENTIDADES FEDERATIVAS Y MUNICIPIOS	0.00	0.00	0.00	0.00	0.00
5.2.8.3	DONATIVOS A FIDEICOMISO, MANDATOS Y CONTRATOS ANALOGOS PRIVADOS	0.00	0.00	0.00	0.00	0.00
5.2.8.4	DONATIVOS A FIDEICOMISO, MANDATOS Y CONTRATOS ANALOGOS ESTATALES	0.00	0.00	0.00	0.00	0.00
5.2.8.5	DONATIVOS INTERNACIONALES	0.00	0.00	0.00	0.00	0.00
5.2.9	TRANSFERENCIAS AL EXTERIOR	0.00	0.00	0.00	0.00	0.00
5.2.9.1	TRANSFERENCIAS AL EXTERIOR A GOBIERNOS EXTRANJEROS Y ORGANISMOS INTERNACIONALES	0.00	0.00	0.00	0.00	0.00
5.2.9.2	TRANSFERENCIAS AL SECTOR PRIVADO EXTERNO	0.00	0.00	0.00	0.00	0.00
5.3	PARTICIPACIONES Y APORTACIONES	0.00	0.00	0.00	0.00	0.00
5.3.1	PARTICIPACIONES	0.00	0.00	0.00	0.00	0.00
5.3.1.1	PARTICIPACIONES DE LA FEDERACIÓN A ENTIDADES FEDERATIVAS Y MUNICIPIOS	0.00	0.00	0.00	0.00	0.00
5.3.1.2	PARTICIPACIONES DE LAS ENTIDADES FEDERATIVAS A LOS MUNICIPIOS	0.00	0.00	0.00	0.00	0.00
5.3.2	APORTACIONES	0.00	0.00	0.00	0.00	0.00
5.3.2.1	APORTACIONES DE LA FEDERACIÓN A ENTIDADES FEDERATIVAS Y MUNICIPIOS	0.00	0.00	0.00	0.00	0.00
5.3.2.2	APORTACIONES DE LAS ENTIDADES FEDERATIVAS A LOS MUNICIPIOS	0.00	0.00	0.00	0.00	0.00
5.3.3	CONVENIOS	0.00	0.00	0.00	0.00	0.00
5.3.3.1	CONVENIOS DE REASIGNACIÓN	0.00	0.00	0.00	0.00	0.00
5.3.3.2	CONVENIOS DE DESCENTRALIZACIÓN Y OTROS	0.00	0.00	0.00	0.00	0.00
5.4	INTERESES, COMISIONES Y OTROS GASTOS DE LA DEUDA PUBLICA	0.00	0.00	0.00	0.00	0.00
5.4.1	INTERESES DE LA DEUDA PÚBLICA	0.00	0.00	0.00	0.00	0.00
5.4.1.1	INTERESES DE LA DEUDA PÚBLICA INTERNA	0.00	0.00	0.00	0.00	0.00
5.4.1.2	INTERESES DE LA DEUDA PÚBLICA EXTERNA	0.00	0.00	0.00	0.00	0.00
5.4.2	COMISIONES DE LA DEUDA PÚBLICA	0.00	0.00	0.00	0.00	0.00
5.4.2.1	COMISIONES DE LA DEUDA PÚBLICA INTERNA	0.00	0.00	0.00	0.00	0.00
5.4.2.2	COMISIONES DE LA DEUDA PÚBLICA EXTERNA	0.00	0.00	0.00	0.00	0.00
5.4.3	GASTOS DE LA DEUDA PÚBLICA	0.00	0.00	0.00	0.00	0.00
5.4.3.1	GASTOS DE LA DEUDA PÚBLICA INTERNA	0.00	0.00	0.00	0.00	0.00
5.4.3.2	GASTOS DE LA DEUDA PÚBLICA EXTERNA	0.00	0.00	0.00	0.00	0.00
5.4.4	COSTO POR COBERTURAS	0.00	0.00	0.00	0.00	0.00
5.4.4.1	COSTO POR COBERTURAS	0.00	0.00	0.00	0.00	0.00
5.4.5	APOYOS FINANCIEROS	0.00	0.00	0.00	0.00	0.00



5.4.5.1	APOYOS FINANCIEROS A INTERMEDIARIOS	0.00	0.00	0.00	0.00	0.00
5.4.5.2	APOYO FINANCIEROS A AHORRADORES Y DEUDORES DEL SISTEMA FINANCIERO NACIONAL	0.00	0.00	0.00	0.00	0.00
5.5	OTROS GASTOS Y PERDIDAS EXTRAORDINARIAS	0.00	0.00	0.00	0.00	0.00
5.5.1	ESTIMACIONES, DEPRECIACIONES, DETERIORS, OBSOLESCENCIA Y AMORTIZACIONES	0.00	0.00	0.00	0.00	0.00
5.5.1.1	ESTIMACIONES POR PÉRDIDA O DETERIORO DE ACTIVOS CIRCULANTES	0.00	0.00	0.00	0.00	0.00
5.5.1.2	ESTIMACIONES POR PÉRDIDA O DETERIORO DE ACTIVO NO CIRCULANTE	0.00	0.00	0.00	0.00	0.00
5.5.1.3	DEPRECIACIÓN DE BIENES INMUEBLES	0.00	0.00	0.00	0.00	0.00
5.5.1.4	DEPRECIACIÓN DE INFRAESTRUCTURA	0.00	0.00	0.00	0.00	0.00
5.5.1.5	DEPRECIACIÓN DE BIENES MUEBLES	0.00	0.00	0.00	0.00	0.00
5.5.1.6	DETERIORO DE LOS ACTIVOS BIOLÓGICOS	0.00	0.00	0.00	0.00	0.00
5.5.1.7	AMORTIZACION DE ACTIVOS INTANGIBLES	0.00	0.00	0.00	0.00	0.00
5.5.1.8	DISMINUCIÓN DE BIENES POR PÉRDIDA, OBSOLESCENCIA Y DETERIORO	0.00	0.00	0.00	0.00	0.00
5.5.2	PROVISIONES	0.00	0.00	0.00	0.00	0.00
5.5.2.1	PROVISIONES DE PASIVOS A CORTO PLAZO	0.00	0.00	0.00	0.00	0.00
5.5.2.2	PROVISIONES DE PASIVOS A LARGO PLAZO	0.00	0.00	0.00	0.00	0.00
5.5.3	DISMINUCIÓN DE INVENTARIOS	0.00	0.00	0.00	0.00	0.00
5.5.3.1	DISMINUCIÓN DE INVENTARIOS DE MERCANCIAS PARA VENTA	0.00	0.00	0.00	0.00	0.00
5.5.3.2	DISMINUCIÓN DE INVENTARIOS DE MERCANCIAS TERMINADAS	0.00	0.00	0.00	0.00	0.00
5.5.3.3	DISMINUCIÓN DE INVENTARIOS DE MERCANCIAS EN PROCESO DE ELABORACIÓN	0.00	0.00	0.00	0.00	0.00
5.5.3.4	DISMINUCIÓN DE INVENTARIOS DE MATERIAS PRIMAS, MATERIALES Y SUMINISTROS PARA PRODUCCIÓN	0.00	0.00	0.00	0.00	0.00
5.5.3.5	DISMINUCIÓN DE ALMACÉN DE MATERIALES Y SUMINISTROS DE CONSUMO	0.00	0.00	0.00	0.00	0.00
5.5.4	AUMENTO POR INSUFICIENCIA DE ESTIMACIONES POR PÉRDIDA O DETERIORO U OBSOLESCENCIA	0.00	0.00	0.00	0.00	0.00
5.5.4.1	AUMENTO POR INSUFICIENCIA DE ESTIMACIONES POR PÉRDIDA O DETERIORO U OBSOLESCENCIA	0.00	0.00	0.00	0.00	0.00
5.5.5	AUMENTO POR INSUFICIENCIA DE PROVISIONES	0.00	0.00	0.00	0.00	0.00
5.5.5.1	AUMENTO POR INSUFICIENCIA DE PROVISIONES	0.00	0.00	0.00	0.00	0.00
5.5.9	OTROS GASTOS	0.00	0.00	0.00	0.00	0.00
5.5.9.1	GASTOS DE EJERCICIOS ANTERIORES	0.00	0.00	0.00	0.00	0.00
5.5.9.2	PÉRDIDAS POR RESPONSABILIDADES	0.00	0.00	0.00	0.00	0.00
5.5.9.3	BONIFICACIONES Y DESCUENTOS OTORGADOS	0.00	0.00	0.00	0.00	0.00



5.5.9.4	DIFERENCIAS POR TIPO DE CAMBIO NEGATIVAS	0.00	0.00	0.00	0.00	0.00
5.5.9.5	DIFERENCIAS DE COTIZACIONES NEGATIVAS EN VALORES NEGOCIABLES	0.00	0.00	0.00	0.00	0.00
5.5.9.6	RESULTADO POR POSICIÓN MONETARIA	0.00	0.00	0.00	0.00	0.00
5.5.9.7	PÉRDIDAS POR PARTICIPACIÓN PATRIMONIAL	0.00	0.00	0.00	0.00	0.00
5.5.9.8	DIFERENCIAS POR REESTRUCTURACIÓN DE DEUDA PÚBLICA NEGATIVAS	0.00	0.00	0.00	0.00	0.00
5.5.9.9	OTROS GASTOS VARIOS	0.00	0.00	0.00	0.00	0.00
5.6	INVERSIÓN PÚBLICA	0.00	0.00	0.00	0.00	0.00
5.6.1	INVERSIÓN PÚBLICA NO CAPITALIZABLE	0.00	0.00	0.00	0.00	0.00
5.6.1.1	CONSTRUCCIÓN EN BIENES NO CAPITALIZABLE	0.00	0.00	0.00	0.00	0.00
7	CUENTAS DE ORDEN CONTABLES	0.00	0.00	0.00	0.00	0.00
7.1	VALORES	0.00	0.00	0.00	0.00	0.00
7.1.1	VALORES EN CUSTODIA	0.00	0.00	0.00	0.00	0.00
7.1.2	CUSTODIA DE VALORES	0.00	0.00	0.00	0.00	0.00
7.1.3	INSTRUMENTOS DE CRÉDITO PRESTADOS A FORMADORES DE MERCADO	0.00	0.00	0.00	0.00	0.00
7.1.4	PRÉSTAMO DE INSTRUMENTOS DE CRÉDITO A FORMADORES DE MERCADO Y SU GARANTÍA	0.00	0.00	0.00	0.00	0.00
7.1.5	INSTRUMENTOS DE CRÉDITO RECIBIDOS EN GARANTÍA DE LOS FORMADORES DE MERCADO	0.00	0.00	0.00	0.00	0.00
7.1.6	GARANTÍA DE CRÉDITOS RECIBIDOS DE LOS FORMADORES DE MERCADO	0.00	0.00	0.00	0.00	0.00
7.2	EMISION DE OBLIGACIONES	0.00	0.00	0.00	0.00	0.00
7.2.1	AUTORIZACIÓN PARA LA EMISIÓN DE BONOS, TÍTULOS Y VALORES DE LA DEUDA PÚBLICA INTERNA	0.00	0.00	0.00	0.00	0.00
7.2.2	AUTORIZACIÓN PARA LA EMISIÓN DE BONOS, TÍTULOS Y VALORES DE LA DEUDA PÚBLICA EXTERNA	0.00	0.00	0.00	0.00	0.00
7.2.3	EMISIONES AUTORIZADAS DE LA DEUDA PÚBLICA INTERNA Y EXTERNA	0.00	0.00	0.00	0.00	0.00
7.2.4	SUSCRIPCIÓN DE CONTRATOS DE PRÉSTAMOS Y OTRAS OBLIGACIONES DE LA DEUDA PÚBLICA INTERNA	0.00	0.00	0.00	0.00	0.00
7.2.5	SUSCRIPCIÓN DE CONTRATOS DE PRÉSTAMOS Y OTRAS OBLIGACIONES DE LA DEUDA PÚBLICA EXTERNA	0.00	0.00	0.00	0.00	0.00
7.2.6	CONTRATOS DE PRÉSTAMOS Y OTRAS OBLIGACIONES DE LA DEUDA PÚBLICA INTERNA Y EXTERNA	0.00	0.00	0.00	0.00	0.00
7.3	AVALES Y GARANTIAS	0.00	0.00	0.00	0.00	0.00
7.3.1	AVALES AUTORIZADOS	0.00	0.00	0.00	0.00	0.00
7.3.2	AVALES FIRMADOS	0.00	0.00	0.00	0.00	0.00
7.3.3	FIANZAS Y GARANTIAS RECIBIDAS POR DEUDAS A COBRAR	0.00	0.00	0.00	0.00	0.00

7.3.4	FIANZAS Y GARANTÍAS RECIBIDAS	0.00	0.00	0.00	0.00	0.00
7.3.5	FIANZAS OTORGADAS PARA RESPALDAR OBLIGACIONES NO FISCALES DEL GOBIERNO	0.00	0.00	0.00	0.00	0.00
7.3.6	FIANZAS OTORGADAS DEL GOBIERNO PARA RESPALDAR OBLIGACIONES NO FISCALES	0.00	0.00	0.00	0.00	0.00
7.4	JUICIOS	0.00	0.00	0.00	0.00	0.00
7.4.1	DEMANDAS JUDICIAL EN PROCESO DE RESOLUCIÓN	0.00	0.00	0.00	0.00	0.00
7.4.2	RESOLUCIÓN DE DEMANDAS EN PROCESO JUDICIAL	0.00	0.00	0.00	0.00	0.00
7.5	INVERSIÓN MEDIANTE PROYECTOS PARA PRESTACION DE SERVICIOS (PPS) Y SIMILARES	0.00	0.00	0.00	0.00	0.00
7.5.1	CONTRATOS PARA INVERSIÓN MEDIANTE PROYECTOS PARA PRESTACIÓN DE SERVICIOS (PPS) Y SIMILARES	0.00	0.00	0.00	0.00	0.00
7.5.2	INVERSIÓN PÚBLICA CONTRATADA MEDIANTE PROYECTOS PARA PRESTACIÓN DE SERVICIOS (PPS) Y SIMILARES	0.00	0.00	0.00	0.00	0.00
7.6	BIENES EN CONCESIONADOS O EN COMODATO	0.00	0.00	0.00	0.00	0.00
7.6.1	BIENES BAJO CONTRATO EN CONCESIÓN	0.00	0.00	0.00	0.00	0.00
7.6.2	CONTRATO DE CONCESIÓN POR BIENES	0.00	0.00	0.00	0.00	0.00
7.6.3	BIENES BAJO CONTRATO EN COMODATO	0.00	0.00	0.00	0.00	0.00
7.6.4	CONTRATO DE COMODATO POR BIENES	0.00	0.00	0.00	0.00	0.00

Nota de Gestión Administrativa 17

De conformidad con la nota de gestión administrativa número 17 la Información Contable deberá estar firmada en cada página de la misma e incluir al final la siguiente leyenda: "Bajo protesta de decir verdad declaramos que los Estados Financieros y sus notas, son razonablemente correctos y son responsabilidad del emisor"


 LIC. YOLANDA CANTU MONCADA


 ING. ANTONIO NOHE CANTU VASQUEZ


 LIC. MAURICIO GUERRA MONCADA



Presidencia Municipal de Cuatro Ciénegas Coahuila					
Balanza de Comprobación					
Del 01 de abril al 30 de junio de 2019					
CÓDIGO	CUENTA CONTABLE	SALDO INICIAL	CARGOS	ABONOS	SALDO FINAL
8	CUENTAS DE ORDEN PRESUPUESTARIAS	0.00	0.00	0.00	0.00
8.1	LEY DE INGRESOS	0.00	32,444,355.10	32,444,355.10	0.00
8.1.1	LEY DE INGRESOS ESTIMADA	56,276,894.98	0.00	0.00	56,276,894.98
8.1.2	LEY DE INGRESOS POR EJECUTAR	36,631,829.80	16,222,177.55	0.00	22,409,652.25
8.1.3	MODIFICACIONES A LA LEY DE INGRESOS ESTIMADA	0.00	0.00	0.00	0.00
8.1.4	LEY DE INGRESOS DEVENGADA	0.00	16,222,177.55	16,222,177.55	0.00
8.1.5	LEY DE INGRESOS RECAUDADA	17,645,065.18	0.00	16,222,177.55	33,867,242.73
8.2	PRESUPUESTO DE EGRESOS	0.00	90,993,283.26	90,993,283.26	0.00
8.2.1	PRESUPUESTO DE EGRESOS APROBADO	56,276,894.98	0.00	0.00	56,276,894.98
8.2.2	PRESUPUESTO DE EGRESOS POR EJERCER	23,996,483.75	25,350,361.13	30,509,103.43	18,837,741.45
8.2.3	MODIFICACIONES AL PRESUPUESTO DE EGRESOS APROBADO	693,626.00	22,838,966.30	25,350,361.13	3,205,020.83
8.2.4	PRESUPUESTO DE EGRESOS COMPROMETIDO	20,514,845.96	7,670,137.13	11,921,476.21	16,263,508.88
8.2.5	PRESUPUESTO DE EGRESOS DEVENGADO	-279.95	11,921,476.21	11,921,196.26	0.00
8.2.6	PRESUPUESTO DE EGRESOS EJERCIDO	833,436.55	11,921,196.26	11,291,146.23	463,486.58
8.2.7	PRESUPUESTO DE EGRESOS PAGADO	11,626,034.67	11,291,146.23	0.00	23,917,180.90

Nota de Gestión Administrativa 17

De conformidad con la nota de gestión administrativa número 17 la Información Contable deberá estar firmada en cada página de la misma e incluir al final la siguiente leyenda: "Bajo protesta de decir verdad declaramos que los Estados Financieros y sus notas, son razonablemente correctos y son responsabilidad del emisor"

LIC. YOLANDA CANTU MONCADA

ING. ANTONIO NOHE CANTU VASQUEZ

LIC. MAURICIO GUERRA MONCADA


INFORMACIÓN CONTABLE
XIII.- BALANZA DE COMPROBACIÓN
ACUMULADA

Presidencia Municipal de Cuatro Ciénegas Coahuila
Balanza de Comprobación
Del 01 de enero al 30 de junio de 2019

CÓDIGO	CUENTA CONTABLE	SALDO INICIAL	CARGOS	ABONOS	SALDO FINAL
1	ACTIVO	33,599,545.82	36,992,044.99	35,526,489.24	35,065,101.57
1.1	ACTIVO CIRCULANTE	8,403,421.45	36,494,157.27	35,526,489.24	9,371,069.48
1.1.1	EFFECTIVO Y EQUIVALENTES	7,668,833.17	19,698,196.36	18,600,928.93	8,766,100.60
1.1.1.1	EFFECTIVO	45,000.00	0.00	0.00	45,000.00
1.1.1.2	BANCOS/TESORERÍA	7,823,833.17	17,698,211.89	18,600,928.93	6,721,116.13
1.1.1.3	BANCOS/DEPENDENCIAS Y OTROS	0.00	0.00	0.00	0.00
1.1.1.4	INVERSIONES TEMPORALES (HASTA 3 MESES)	0.00	1,999,984.47	0.00	1,999,984.47
1.1.1.5	FONDOS CON AFECTACIÓN ESPECÍFICA	0.00	0.00	0.00	0.00
1.1.1.6	DEPÓSITOS DE FONDOS DE TERCEROS EN GARANTÍA Y/O ADMINISTRACIÓN	0.00	0.00	0.00	0.00
1.1.1.9	OTROS EFFECTIVOS Y EQUIVALENTES	0.00	0.00	0.00	0.00
1.1.2	DERECHOS A RECIBIR EFFECTIVO O EQUIVALENTES	450,850.81	16,795,960.91	16,725,560.31	521,251.41
1.1.2.1	INVERSIONES FINANCIERAS DE CORTO PLAZO	0.00	0.00	0.00	0.00
1.1.2.2	CUENTAS POR COBRAR A CORTO PLAZO	0.00	14,098,569.10	14,098,569.10	0.00
1.1.2.3	DEUDORES DIVERSOS POR COBRAR A CORTO PLAZO	116,570.53	446,563.36	416,821.52	146,332.37
1.1.2.4	INGRESOS POR RECUPERAR A CORTO PLAZO	7,441.51	2,123,588.45	2,123,588.45	7,441.51
1.1.2.5	DEUDORES POR ANTICIPOS DE LA TESORERÍA A CORTO PLAZO	0.00	0.00	0.00	0.00
1.1.2.6	PRÉSTAMOS OTORGADOS A CORTO PLAZO	326,838.77	127,200.00	86,561.24	367,477.53
1.1.2.9	OTROS DERECHOS A RECIBIR EFFECTIVO O EQUIVALENTES A CORTO PLAZO	0.00	0.00	0.00	0.00
1.1.3	DERECHOS A RECIBIR BIENES O SERVICIOS	83,737.47	0.00	0.00	83,737.47
1.1.3.1	ANTICIPO A PROVEEDORES POR ADQUISICIÓN DE BIENES Y PRESTACIÓN DE SERVICIOS A CORTO PLAZO	0.00	0.00	0.00	0.00
1.1.3.2	ANTICIPO A PROVEEDORES POR ADQUISICIÓN DE BIENES INMUEBLES Y MUEBLES A CORTO PLAZO	0.00	0.00	0.00	0.00
1.1.3.3	ANTICIPO A PROVEEDORES POR ADQUISICIÓN DE BIENES INTANGIBLES A CORTO PLAZO	0.00	0.00	0.00	0.00
1.1.3.4	ANTICIPO A CONTRATISTAS POR OBRAS PÚBLICAS A CORTO PLAZO	83,737.47	0.00	0.00	83,737.47
1.1.3.9	OTROS DERECHOS A RECIBIR BIENES O SERVICIOS A CORTO PLAZO	0.00	0.00	0.00	0.00
1.1.4	INVENTARIOS	0.00	0.00	0.00	0.00
1.1.4.1	INVENTARIO DE MERCANCIAS PARA VENTA	0.00	0.00	0.00	0.00
1.1.4.2	INVENTARIO DE MERCANCIAS TERMINADAS	0.00	0.00	0.00	0.00


1.1.4.3	INVENTARIO DE MERCANCIAS EN PROCESO DE ELABORACIÓN	0.00	0.00	0.00	0.00
1.1.4.4	INVENTARIO DE MATERIAS PRIMAS, MATERIALES Y SUMINISTROS PARA PRODUCCIÓN	0.00	0.00	0.00	0.00
1.1.4.5	BIENES EN TRÁNSITO	0.00	0.00	0.00	0.00
1.1.5	ALMACENES	0.00	0.00	0.00	0.00
1.1.5.1	ALMACÉN DE MATERIALES Y SUMINISTROS DE CONSUMO	0.00	0.00	0.00	0.00
1.1.6	ESTIMACIÓN POR PÉRDIDA O DETERIORO DE ACTIVOS CIRCULANTES	0.00	0.00	0.00	0.00
1.1.6.1	ESTIMACIONES PARA CUENTAS INCOBRABLES POR DERECHOS A RECIBIR EFECTIVO O EQUIVALENTES	0.00	0.00	0.00	0.00
1.1.6.2	ESTIMACIÓN POR DETERIORO DE INVENTARIOS	0.00	0.00	0.00	0.00
1.1.9	OTROS ACTIVOS CIRCULANTES	0.00	0.00	0.00	0.00
1.1.9.1	VALORES EN GARANTÍA	0.00	0.00	0.00	0.00
1.1.9.2	BIENES EN GARANTÍA (EXCLUYE DEPÓSITOS DE FONDOS)	0.00	0.00	0.00	0.00
1.1.9.3	BIENES DERIVADOS DE EMBARGOS, DECOMISOS, ASEGURAMIENTOS Y DACIÓN EN PAGO	0.00	0.00	0.00	0.00
1.1.9.4	ADQUISICIÓN CON FONDOS DE TERCEROS	0.00	0.00	0.00	0.00
1.2	ACTIVO NO CIRCULANTE	25,196,124.37	497,887.72	0.00	25,694,012.09
1.2.1	INVERSIONES FINANCIERAS A LARGO PLAZO	0.00	0.00	0.00	0.00
1.2.1.1	INVERSIONES A LARGO PLAZO	0.00	0.00	0.00	0.00
1.2.1.2	TÍTULOS Y VALORES A LARGO PLAZO	0.00	0.00	0.00	0.00
1.2.1.3	FIDEICOMISOS, MANDATOS Y CONTRATOS ANALÓGOS	0.00	0.00	0.00	0.00
1.2.1.4	PARTICIPACIONES Y APORTACIONES DE CAPITAL	0.00	0.00	0.00	0.00
1.2.2	DERECHOS A RECIBIR EFECTIVO O EQUIVALENTES A LARGO PLAZO	0.00	0.00	0.00	0.00
1.2.2.1	DOCUMENTOS POR COBRAR A LARGO PLAZO	0.00	0.00	0.00	0.00
1.2.2.2	DEUDORES DIVERSOS A LARGO PLAZO	0.00	0.00	0.00	0.00
1.2.2.3	INGRESOS POR RECUPERAR A LARGO PLAZO	0.00	0.00	0.00	0.00
1.2.2.4	PRESTAMOS OTORGADOS A LARGO PLAZO	0.00	0.00	0.00	0.00
1.2.2.9	OTROS DERECHOS A RECIBIR EFECTIVO O EQUIVALENTES A LARGO PLAZO	0.00	0.00	0.00	0.00
1.2.3	BIENES INMUEBLES, INFRAESTRUCTURA Y CONSTRUCCIONES EN PROCESO	15,836,486.94	497,887.72	0.00	16,334,374.66
1.2.3.1	TERRENOS	535,000.00	0.00	0.00	535,000.00
1.2.3.2	VIVENDAS	0.00	0.00	0.00	0.00
1.2.3.3	EDIFICIOS NO HABITACIONALES	14,804,531.66	0.00	0.00	14,804,531.66
1.2.3.4	INFRAESTRUCTURA	0.00	0.00	0.00	0.00
1.2.3.5	CONSTRUCCIONES EN PROCESO EN BIENES DE DOMINIO PÚBLICO	0.00	0.00	0.00	0.00
1.2.3.6	CONSTRUCCIONES EN PROCESO EN BIENES PROPIOS	496,955.28	497,887.72	0.00	994,843.00

1.2.3.9	OTROS BIENES INMUEBLES		0.00	0.00	0.00	0.00	0.00
1.2.4	BIENES MUEBLES		9,359,637.43	0.00	0.00	0.00	9,359,637.43
1.2.4.1	MOBILIARIO Y EQUIPO DE ADMINISTRACIÓN		3,023,112.78	0.00	0.00	0.00	3,023,112.78
1.2.4.2	MOBILIARIO Y EQUIPO EDUCACIONAL Y RECREATIVO		33,871.51	0.00	0.00	0.00	33,871.51
1.2.4.3	EQUIPO E INSTRUMENTAL MÉDICO Y DE LABORATORIO		0.00	0.00	0.00	0.00	0.00
1.2.4.4	VEHÍCULOS Y EQUIPO DE TRANSPORTE		5,118,706.57	0.00	0.00	0.00	5,118,706.57
1.2.4.5	EQUIPO DE DEFENSA Y SEGURIDAD		80,000.00	0.00	0.00	0.00	80,000.00
1.2.4.6	MAQUINARIA, OTROS EQUIPOS Y HERRAMIENTAS		1,103,946.57	0.00	0.00	0.00	1,103,946.57
1.2.4.7	COLECCIONES, OBRAS DE ARTE Y OBJETOS VALIOSOS		0.00	0.00	0.00	0.00	0.00
1.2.4.8	ACTIVOS BIOLÓGICOS		0.00	0.00	0.00	0.00	0.00
1.2.5	ACTIVOS INTANGIBLES		0.00	0.00	0.00	0.00	0.00
1.2.5.1	SOFTWARE		0.00	0.00	0.00	0.00	0.00
1.2.5.2	PATENTES, MARCAS Y DERECHOS		0.00	0.00	0.00	0.00	0.00
1.2.5.3	CONCESIONES Y FRANQUICIAS		0.00	0.00	0.00	0.00	0.00
1.2.5.4	LICENCIAS		0.00	0.00	0.00	0.00	0.00
1.2.5.9	OTROS ACTIVOS INTANGIBLES		0.00	0.00	0.00	0.00	0.00
1.2.6	DEPRECIACIÓN, DETERIORO Y AMORTIZACIÓN ACUMULADA DE BIENES		0.00	0.00	0.00	0.00	0.00
1.2.6.1	DEPRECIACIÓN ACUMULADA DE BIENES INMUEBLES		0.00	0.00	0.00	0.00	0.00
1.2.6.2	DEPRECIACIÓN ACUMULADA DE INFRAESTRUCTURA		0.00	0.00	0.00	0.00	0.00
1.2.6.3	DEPRECIACIÓN ACUMULADA DE BIENES MUEBLES		0.00	0.00	0.00	0.00	0.00
1.2.6.4	DETERIORO ACUMULADO DE ACTIVOS BIOLÓGICOS		0.00	0.00	0.00	0.00	0.00
1.2.6.5	AMORTIZACIÓN ACUMULADA DE ACTIVOS INTANGIBLES		0.00	0.00	0.00	0.00	0.00
1.2.7	ACTIVOS DIFERIDOS		0.00	0.00	0.00	0.00	0.00
1.2.7.1	ESTUDIOS, FORMULACIÓN Y EVALUACIÓN DE PROYECTOS		0.00	0.00	0.00	0.00	0.00
1.2.7.2	DERECHOS SOBRE BIENES EN RÉGIMEN DE ARRENDAMIENTO FINANCIERO		0.00	0.00	0.00	0.00	0.00
1.2.7.3	GASTOS PAGADOS POR ADELANTADO A LARGO PLAZO		0.00	0.00	0.00	0.00	0.00
1.2.7.4	ANTICIPOS A LARGO PLAZO		0.00	0.00	0.00	0.00	0.00
1.2.7.5	BENEFICIOS AL RETIRO DE EMPLEADOS PAGADOS POR ADELANTADO		0.00	0.00	0.00	0.00	0.00
1.2.7.9	OTROS ACTIVOS DIFERIDOS		0.00	0.00	0.00	0.00	0.00
1.2.8	ESTIMACIÓN POR PÉRDIDA O DETERIORO DE ACTIVOS NO CIRCULANTES		0.00	0.00	0.00	0.00	0.00
1.2.8.1	ESTIMACIONES POR PÉRDIDA DE CUENTAS INCOBRABLES DE DOCUMENTOS POR COBRAR A LARGO PLAZO		0.00	0.00	0.00	0.00	0.00




1.2.8.2	ESTIMACIONES POR PÉRDIDA DE CUENTAS INCOBRABLES DE DEUDORES DIVERSOS POR COBRAR A LARGO PLAZO	0.00	0.00	0.00	0.00	0.00
1.2.8.3	ESTIMACIONES POR PÉRDIDA DE CUENTAS INCOBRABLES DE INGRESOS POR COBRAR A LARGO PLAZO	0.00	0.00	0.00	0.00	0.00
1.2.8.4	ESTIMACIONES POR PÉRDIDA DE CUENTAS INCOBRABLES DE PRÉSTAMOS OTORGADOS A LARGO PLAZO	0.00	0.00	0.00	0.00	0.00
1.2.8.9	ESTIMACIONES POR PÉRDIDA DE OTRAS CUENTAS INCOBRABLES A LARGO PLAZO	0.00	0.00	0.00	0.00	0.00
1.2.9	OTROS ACTIVOS NO CIRCULANTES	0.00	0.00	0.00	0.00	0.00
1.2.9.1	BIENES EN CONCESIÓN	0.00	0.00	0.00	0.00	0.00
1.2.9.2	BIENES EN ARRENDAMIENTO FINANCIERO	0.00	0.00	0.00	0.00	0.00
1.2.9.3	BIENES EN COMODATO	0.00	0.00	0.00	0.00	0.00
2	PASIVO	7,017,100.81	18,320,717.36	15,121,824.05	3,818,207.50	0.00
2.1	PASIVO CIRCULANTE	6,174,239.14	16,722,206.46	14,233,436.59	3,685,469.27	0.00
2.1.1	CUENTAS POR PAGAR A CORTO PLAZO	6,174,239.07	16,722,206.46	14,232,271.65	3,684,304.26	0.00
2.1.1.1	SERVICIOS PERSONALES POR PAGAR A CORTO PLAZO	0.00	5,651,782.01	5,651,782.01	0.00	0.00
2.1.1.2	PROVEEDORES POR PAGAR A CORTO PLAZO	942,947.74	4,006,211.37	3,443,737.78	380,474.15	0.00
2.1.1.3	CONTRATISTAS POR OBRAS PÚBLICAS POR PAGAR A CORTO PLAZO	225,825.60	330,408.04	497,887.72	383,305.28	0.00
2.1.1.4	PARTICIPACIONES Y APORTACIONES POR PAGAR A CORTO PLAZO	0.00	0.00	0.00	0.00	0.00
2.1.1.5	TRANSFERENCIAS OTORGADAS POR PAGAR A CORTO PLAZO	7,160.79	511,684.10	511,639.07	7,115.76	0.00
2.1.1.6	INTERESES, COMISIONES Y OTROS GASTOS DE LA DEUDA PÚBLICA POR PAGAR A CORTO PLAZO	0.00	0.00	0.00	0.00	0.00
2.1.1.7	RETENCIONES Y CONTRIBUCIONES POR PAGAR A CORTO PLAZO	5,016,179.40	5,696,763.22	3,402,855.08	2,722,271.28	0.00
2.1.1.8	DEVOLUCIONES DE LA LEY DE INGRESOS POR PAGAR A CORTO PLAZO	0.00	0.00	1,165.00	1,165.00	0.00
2.1.1.9	OTRAS CUENTAS POR PAGAR A CORTO PLAZO	-17,874.46	525,357.72	723,204.99	179,972.81	0.00
2.1.2	DOCUMENTOS POR PAGAR A CORTO PLAZO	0.00	0.00	0.00	0.00	0.00
2.1.2.1	DOCUMENTOS COMERCIALES POR PAGAR A CORTO PLAZO	0.00	0.00	0.00	0.00	0.00
2.1.2.2	DOCUMENTOS CON CONTRATISTAS POR OBRAS PÚBLICAS POR PAGAR A CORTO PLAZO	0.00	0.00	0.00	0.00	0.00
2.1.2.9	OTROS DOCUMENTOS POR PAGAR A CORTO PLAZO	0.00	0.00	0.00	0.00	0.00
2.1.3	PORCIÓN A CORTO PLAZO DE LA DEUDA PÚBLICA A LARGO PLAZO	0.00	0.00	0.00	0.00	0.00
2.1.3.1	PORCIÓN A CORTO PLAZO DE LA DEUDA PÚBLICA INTERNA	0.00	0.00	0.00	0.00	0.00
2.1.3.2	PORCIÓN A CORTO PLAZO DE LA DEUDA PÚBLICA EXTERNA	0.00	0.00	0.00	0.00	0.00
2.1.3.3	PORCIÓN A CORTO PLAZO DE ARRENDAMIENTO FINANCIERO	0.00	0.00	0.00	0.00	0.00
2.1.4	TÍTULOS Y VALORES A CORTO PLAZO	0.00	0.00	0.00	0.00	0.00
2.1.4.1	TÍTULOS Y VALORES DE LA DEUDA PÚBLICA INTERNA A CORTO PLAZO	0.00	0.00	0.00	0.00	0.00
2.1.4.2	TÍTULOS Y VALORES DE LA DEUDA PÚBLICA EXTERNA A CORTO PLAZO	0.00	0.00	0.00	0.00	0.00

2.1.5	PASIVOS DIFERIDOS A CORTO PLAZO		0.00	0.00	0.00	0.00
2.1.5.1	INGRESOS COBRADOS POR ADELANTADO A CORTO PLAZO		0.00	0.00	0.00	0.00
2.1.5.2	INTERESES COBRADOS POR ADELANTADO A CORTO PLAZO		0.00	0.00	0.00	0.00
2.1.5.9	OTROS PASIVOS DIFERIDOS A CORTO PLAZO		0.00	0.00	0.00	0.00
2.1.6	FONDOS Y BIENES DE TERCEROS EN GARANTÍA Y/O ADMINISTRACIÓN A CORTO PLAZO		0.00	0.00	0.00	0.00
2.1.6.1	FONDOS EN GARANTÍA A CORTO PLAZO		0.00	0.00	0.00	0.00
2.1.6.2	FONDOS EN ADMINISTRACIÓN A CORTO PLAZO		0.00	0.00	0.00	0.00
2.1.6.3	FONDOS CONTINGENTES A CORTO PLAZO		0.00	0.00	0.00	0.00
2.1.6.4	FONDOS DE FIDEICOMISOS, MANDATOS Y CONTRATOS ANÁLOGOS A CORTO PLAZO		0.00	0.00	0.00	0.00
2.1.6.5	OTROS FONDOS DE TERCEROS EN GARANTÍA Y/O ADMINISTRACIÓN A CORTO PLAZO		0.00	0.00	0.00	0.00
2.1.6.6	VALORES Y BIENES EN GARANTÍA A CORTO PLAZO		0.00	0.00	0.00	0.00
2.1.7	PROVISIONES A CORTO PLAZO		0.00	0.00	0.00	0.00
2.1.7.1	PROVISIÓN PARA DEMANDAS Y JUICIOS A CORTO PLAZO		0.00	0.00	0.00	0.00
2.1.7.2	PROVISIÓN PARA CONTINGENCIAS A CORTO PLAZO		0.00	0.00	0.00	0.00
2.1.7.9	OTRAS PROVISIONES A CORTO PLAZO		0.00	0.00	0.00	0.00
2.1.9	OTROS PASIVOS A CORTO PLAZO		0.07	0.00	1,164.94	1,165.01
2.1.9.1	INGRESOS POR CLASIFICAR		0.07	0.00	1,164.94	1,165.01
2.1.9.2	RECAUDACIÓN POR PARTICIPAR		0.00	0.00	0.00	0.00
2.1.9.9	OTROS PASIVOS CIRCULANTES		0.00	0.00	0.00	0.00
2.2	PASIVO NO CIRCULANTE		842,861.67	1,598,510.90	888,387.46	132,738.23
2.2.1	CUENTAS POR PAGAR A LARGO PLAZO		0.00	0.00	0.00	0.00
2.2.1.1	PROVEEDORES POR PAGAR A LARGO PLAZO		0.00	0.00	0.00	0.00
2.2.1.2	CONTRATISTAS POR OBRAS PÚBLICAS POR PAGAR A LARGO PLAZO		0.00	0.00	0.00	0.00
2.2.2	DOCUMENTOS POR PAGAR A LARGO PLAZO		0.00	0.00	0.00	0.00
2.2.2.1	DOCUMENTOS COMERCIALES POR PAGAR A LARGO PLAZO		0.00	0.00	0.00	0.00
2.2.2.2	DOCUMENTOS CON CONTRATISTAS POR OBRAS PÚBLICAS POR PAGAR A LARGO PLAZO		0.00	0.00	0.00	0.00
2.2.2.9	OTROS DOCUMENTOS POR PAGAR A LARGO PLAZO		0.00	0.00	0.00	0.00
2.2.3	DEUDA PÚBLICA A LARGO PLAZO		0.00	0.00	0.00	0.00
2.2.3.1	TÍTULOS Y VALORES DE LA DEUDA PÚBLICA INTERNA A LARGO PLAZO		0.00	0.00	0.00	0.00
2.2.3.2	TÍTULOS Y VALORES DE LA DEUDA PÚBLICA EXTERNA A LARGO PLAZO		0.00	0.00	0.00	0.00
2.2.3.3	PRÉSTAMOS DE LA DEUDA PÚBLICA INTERNA POR PAGAR A LARGO PLAZO		0.00	0.00	0.00	0.00
2.2.3.4	PRÉSTAMOS DE LA DEUDA PÚBLICA EXTERNA POR PAGAR A LARGO PLAZO		0.00	0.00	0.00	0.00



2.2.3.5	ARRENDAMIENTO FINANCIERO POR PAGAR A LARGO PLAZO	0.00	0.00	0.00	0.00	0.00
2.2.4	PASIVOS DIFERIDOS A LARGO PLAZO	0.00	0.00	0.00	0.00	0.00
2.2.4.1	CREDITOS DIFERIDOS A LARGO PLAZO	0.00	0.00	0.00	0.00	0.00
2.2.4.2	INTERESES COBRADOS POR ADELANTADO A LARGO PLAZO	0.00	0.00	0.00	0.00	0.00
2.2.4.9	OTROS PASIVOS DIFERIDOS A LARGO PLAZO	0.00	0.00	0.00	0.00	0.00
2.2.5	FONDOS Y BIENES DE TERCEROS EN GARANTÍA Y/O ADMINISTRACIÓN A LARGO PLAZO	842,861.67	1,598,510.90	888,387.46	132,738.23	
2.2.5.1	FONDOS EN GARANTÍA A LARGO PLAZO	0.00	0.00	0.00	0.00	0.00
2.2.5.2	FONDOS EN ADMINISTRACIÓN A LARGO PLAZO	0.00	0.00	0.00	0.00	0.00
2.2.5.3	FONDOS CONTINGENTES A LARGO PLAZO	0.00	0.00	0.00	0.00	0.00
2.2.5.4	FONDOS DE FIDEICOMISOS, MANDATOS Y CONTRATOS ANALOGOS A LARGO PLAZO	842,861.67	1,598,510.90	888,387.46	132,738.23	
2.2.5.5	OTROS FONDOS DE TERCEROS EN GARANTÍA Y/O ADMINISTRACIÓN A LARGO PLAZO	0.00	0.00	0.00	0.00	0.00
2.2.5.6	VALORES Y BIENES EN GARANTÍA A LARGO PLAZO	0.00	0.00	0.00	0.00	0.00
2.2.6	PROVISIONES A LARGO PLAZO	0.00	0.00	0.00	0.00	0.00
2.2.6.1	PROVISIÓN PARA DEMANDAS Y JUICIOS A LARGO PLAZO	0.00	0.00	0.00	0.00	0.00
2.2.6.2	PROVISIÓN PARA PENSIONES A LARGO PLAZO	0.00	0.00	0.00	0.00	0.00
2.2.6.3	PROVISIÓN PARA CONTINGENCIAS A LARGO PLAZO	0.00	0.00	0.00	0.00	0.00
2.2.6.9	OTRAS PROVISIONES A LARGO PLAZO	0.00	0.00	0.00	0.00	0.00
3	HACIENDA PÚBLICA/ PATRIMONIO	26,582,445.41	11,557,728.49	16,222,177.55	31,246,894.47	
3.1	HACIENDA PÚBLICA/PATRIMONIO CONTRIBUIDO	6,498,842.55	0.00	0.00	6,498,842.55	
3.1.1	APORTACIONES	6,498,842.55	0.00	0.00	6,498,842.55	
3.1.2	DONACIONES DE CAPITAL	0.00	0.00	0.00	0.00	0.00
3.1.3	ACTUALIZACIÓN DE LA HACIENDA PÚBLICA/PATRIMONIO	0.00	0.00	0.00	0.00	0.00
3.2	HACIENDA PÚBLICA /PATRIMONIO GENERADO	20,083,602.86	11,557,728.49	16,222,177.55	24,748,051.92	
3.2.1	RESULTADOS DEL EJERCICIO (AHORRO/ DESAHO)	5,902,898.19	11,423,588.49	16,222,177.55	10,701,488.25	
3.2.2	RESULTADOS DE EJERCICIOS ANTERIORES	54,004,014.42	134,095.00	0.00	53,869,319.42	
3.2.3	REVALÚOS	0.00	0.00	0.00	0.00	0.00
3.2.3.1	REVALÚO DE BIENES INMUEBLES	0.00	0.00	0.00	0.00	0.00
3.2.3.2	REVALÚO DE BIENES MUEBLES	0.00	0.00	0.00	0.00	0.00
3.2.3.3	REVALÚO DE BIENES INTANGIBLES	0.00	0.00	0.00	0.00	0.00
3.2.3.9	OTROS REVALÚOS	0.00	0.00	0.00	0.00	0.00
3.2.4	RESERVAS	0.00	0.00	0.00	0.00	0.00
3.2.4.1	RESERVAS DE PATRIMONIO	0.00	0.00	0.00	0.00	0.00

3.2.4.2	RESERVAS TERRITORIALES		0.00	0.00	0.00	0.00	0.00
3.2.4.3	RESERVAS POR CONTINGENCIAS		0.00	0.00	0.00	0.00	0.00
3.2.5	RECTIFICACIONES DE RESULTADOS DE EJERCICIOS ANTERIORES		-39,823,310.75	45.00	0.00	-39,823,355.75	0.00
3.2.5.1	CAMBIOS EN POLÍTICAS CONTABLES		0.00	0.00	0.00	0.00	0.00
3.2.5.2	CAMBIOS POR ERRORES CONTABLES		-39,823,310.75	45.00	0.00	-39,823,355.75	0.00
3.3	EXCESO O INSUFICIENCIA EN LA ACTUALIZACIÓN DE LA HACIENDA PÚBLICA/PATRIMONIO		0.00	0.00	0.00	0.00	0.00
3.3.1	RESULTADO POR POSICIÓN MONETARIA		0.00	0.00	0.00	0.00	0.00
3.3.2	RESULTADO POR TENENCIA DE ACTIVOS NO MONETARIOS		0.00	0.00	0.00	0.00	0.00
4	INGRESOS Y OTROS BENEFICIOS		0.00	16,222,177.55	16,222,177.55	0.00	0.00
4.1	INGRESOS DE GESTIÓN		0.00	2,123,588.45	2,123,588.45	0.00	0.00
4.1.1	IMPUESTOS		0.00	1,793,138.28	1,793,138.28	0.00	0.00
4.1.1.1	IMPUESTOS SOBRE LOS INGRESOS		0.00	1,508,809.98	1,508,809.98	0.00	0.00
4.1.1.2	IMPUESTOS SOBRE EL PATRIMONIO		0.00	0.00	0.00	0.00	0.00
4.1.1.3	IMPUESTOS SOBRE LA PRODUCCIÓN, EL CONSUMO Y LAS TRANSACCIONES		0.00	0.00	0.00	0.00	0.00
4.1.1.4	IMPUESTOS AL COMERCIO EXTERIOR		0.00	0.00	0.00	0.00	0.00
4.1.1.5	IMPUESTOS SOBRE NÓMINAS Y ASIMILABLES		0.00	0.00	0.00	0.00	0.00
4.1.1.6	IMPUESTOS ECOLÓGICOS		0.00	0.00	0.00	0.00	0.00
4.1.1.7	ACCESORIOS DE IMPUESTOS		0.00	77,641.30	77,641.30	0.00	0.00
4.1.1.8	IMPUESTOS NO COMPRENDIDOS EN LA LEY DE INGRESOS VIGENTES, CAUSADOS EN EJERCICIOS FISCALES ANTERIORES PENDIENTES DE LIQUIDACIÓN O PAGO		0.00	0.00	0.00	0.00	0.00
4.1.1.9	OTROS IMPUESTOS		0.00	206,687.00	206,687.00	0.00	0.00
4.1.2	CUOTAS Y APORTACIONES DE SEGURIDAD SOCIAL		0.00	0.00	0.00	0.00	0.00
4.1.2.1	APORTACIONES PARA FONDOS DE VIVIENDA		0.00	0.00	0.00	0.00	0.00
4.1.2.2	CUOTAS PARA LA SEGURIDAD SOCIAL		0.00	0.00	0.00	0.00	0.00
4.1.2.3	CUOTAS DE AHORRO PARA EL RETIRO		0.00	0.00	0.00	0.00	0.00
4.1.2.4	ACCESORIOS DE CUOTAS Y APORTACIONES DE SEGURIDAD SOCIAL		0.00	0.00	0.00	0.00	0.00
4.1.2.9	OTRAS CUOTAS Y APORTACIONES PARA LA SEGURIDAD SOCIAL		0.00	0.00	0.00	0.00	0.00
4.1.3	CONTRIBUCIONES DE MEJORAS		0.00	0.00	0.00	0.00	0.00
4.1.3.1	CONTRIBUCIONES DE MEJORAS POR OBRAS PÚBLICAS		0.00	0.00	0.00	0.00	0.00
4.1.3.2	CONTRIBUCIONES DE MEJORAS NO COMPRENDIDAS EN LA LEY DE INGRESOS VIGENTE, CAUSADAS EN EJERCICIOS FISCALES ANTERIORES PENDIENTES DE LIQUIDACIÓN O PAGO		0.00	0.00	0.00	0.00	0.00
4.1.4	DERECHOS		0.00	184,709.14	184,709.14	0.00	0.00
4.1.4.1	DERECHOS POR EL USO, GOCE, APROVECHAMIENTO O EXPLOTACIÓN DE BIENES DE DOMINIO PÚBLICO		0.00	0.00	0.00	0.00	0.00




4.1.4.2	DERECHOS A LOS HIDROCARBUROS (DEROGADA)	0.00	0.00	0.00	0.00	0.00
4.1.4.3	DERECHOS POR PRESTACIÓN DE SERVICIOS	0.00	128,009.01	126,009.01	0.00	0.00
4.1.4.4	ACCESORIOS DE DERECHOS	0.00	508.80	508.80	0.00	0.00
4.1.4.5	DERECHOS NO COMPRENDIDOS EN LA LEY DE INGRESOS VIGENTE, CAUSADOS EN EJERCICIOS FISCALES ANTERIORES PENDIENTES DE LIQUIDACIÓN O PAGO	0.00	0.00	0.00	0.00	0.00
4.1.4.9	OTROS DERECHOS	0.00	58,191.33	58,191.33	0.00	0.00
4.1.5	PRODUCTOS	0.00	17,221.03	17,221.03	0.00	0.00
4.1.5.1	PRODUCTOS	0.00	17,221.03	17,221.03	0.00	0.00
4.1.5.2	ENAJENACIÓN DE BIENES MUEBLES NO SUJETOS A SER INVENTARIADOS (DEROGADA)	0.00	0.00	0.00	0.00	0.00
4.1.5.3	ACCESORIOS DE PRODUCTOS (DEROGADA)	0.00	0.00	0.00	0.00	0.00
4.1.5.4	PRODUCTOS NO COMPRENDIDOS EN LA LEY DE INGRESOS VIGENTE, CAUSADOS EN EJERCICIOS FISCALES ANTERIORES PENDIENTES DE LIQUIDACIÓN O PAGO	0.00	0.00	0.00	0.00	0.00
4.1.5.9	OTROS PRODUCTOS QUE GENERAN INGRESOS CORRIENTES (DEROGADA)	0.00	0.00	0.00	0.00	0.00
4.1.6	APROVECHAMIENTOS	0.00	128,520.00	128,520.00	0.00	0.00
4.1.6.1	INCENTIVOS DERIVADOS DE LA COLABORACIÓN FISCAL (DEROGADA)	0.00	0.00	0.00	0.00	0.00
4.1.6.2	MULTAS	0.00	0.00	0.00	0.00	0.00
4.1.6.3	INDEMNIZACIONES	0.00	0.00	0.00	0.00	0.00
4.1.6.4	REINTEGROS	0.00	0.00	0.00	0.00	0.00
4.1.6.5	APROVECHAMIENTOS PROVENIENTES DE OBRAS PÚBLICAS	0.00	0.00	0.00	0.00	0.00
4.1.6.6	APROVECHAMIENTOS NO COMPRENDIDOS EN LA LEY DE INGRESOS VIGENTE, CAUSADOS EN EJERCICIOS FISCALES ANTERIORES PENDIENTES DE LIQUIDACIÓN O PAGO	0.00	0.00	0.00	0.00	0.00
4.1.6.7	APROVECHAMIENTOS POR APORTACIONES Y COOPERACIONES (DEROGADA)	0.00	0.00	0.00	0.00	0.00
4.1.6.8	ACCESORIOS DE APROVECHAMIENTOS	0.00	0.00	0.00	0.00	0.00
4.1.6.9	OTROS APROVECHAMIENTOS	0.00	128,520.00	128,520.00	0.00	0.00
4.1.7	INGRESOS POR VENTA DE BIENES Y PRESTACIÓN DE SERVICIOS	0.00	0.00	0.00	0.00	0.00
4.1.7.1	INGRESOS POR VENTA DE BIENES Y PRESTACIÓN DE SERVICIOS DE INSTITUCIONES PÚBLICAS DE SEGURIDAD SOCIAL	0.00	0.00	0.00	0.00	0.00
4.1.7.2	INGRESOS POR VENTA DE BIENES Y PRESTACIÓN DE SERVICIOS DE EMPRESAS PRODUCTIVAS DEL ESTADO	0.00	0.00	0.00	0.00	0.00
4.1.7.3	FIDEICOMISOS NO EMPRESARIALES Y NO FINANCIEROS	0.00	0.00	0.00	0.00	0.00
4.1.7.4	INGRESOS POR VENTA DE BIENES Y PRESTACIÓN DE SERVICIOS DE ENTIDADES PARAESTATALES EMPRESARIALES NO FINANCIERAS CON PARTICIPACIÓN ESTATAL MAYORITARIA	0.00	0.00	0.00	0.00	0.00
4.1.7.5	INGRESOS POR VENTA DE BIENES Y PRESTACIÓN DE SERVICIOS DE ENTIDADES PARAESTATALES EMPRESARIALES FINANCIERAS MONETARIAS CON PARTICIPACIÓN ESTATAL MAYORITARIA	0.00	0.00	0.00	0.00	0.00
4.1.7.6	INGRESOS POR VENTA DE BIENES Y PRESTACIÓN DE SERVICIOS DE ENTIDADES PARAESTATALES EMPRESARIALES FINANCIERAS NO MONETARIAS CON PARTICIPACIÓN ESTATAL MAYORITARIA	0.00	0.00	0.00	0.00	0.00


4.1.7.7	INGRESOS POR VENTA DE BIENES Y PRESTACIÓN DE SERVICIOS DE FIDEICOMISOS FINANCIEROS PÚBLICOS CON PARTICIPACIÓN ESTATAL MAYORITARIA	0.00	0.00	0.00	0.00	0.00
4.1.7.8	INGRESOS POR VENTA DE BIENES Y PRESTACIÓN DE SERVICIOS DE LOS PODERES LEGISLATIVO Y JUDICIAL, Y DE LOS ORGANOS AUTÓNOMOS	0.00	0.00	0.00	0.00	0.00
4.1.9	INGRESOS NO COMPRENDIDOS EN LAS FRACCIONES DE LA LEY DE INGRESOS CAUSADOS EN EJERCICIOS FISCALES ANTERIORES PENDIENTES DE LIQUIDACIÓN O PAGO (DEROGADA)	0.00	0.00	0.00	0.00	0.00
4.1.9.1	IMPUESTOS NO COMPRENDIDOS EN LAS FRACCIONES DE LA LEY DE INGRESOS CAUSADOS EN EJERCICIOS FISCALES ANTERIORES PENDIENTES DE LIQUIDACIÓN O PAGO (DEROGADA)	0.00	0.00	0.00	0.00	0.00
4.1.9.2	CONTRIBUCIONES DE MEJORAS, DERECHOS, PRODUCTOS Y APROVECHAMIENTOS NO COMPRENDIDOS EN LAS FRACCIONES DE LA LEY DE INGRESOS CAUSADOS EN EJERCICIOS FISCALES ANTERIORES PENDIENTES DE LIQUIDACIÓN O PAGO (DEROGADA)	0.00	0.00	0.00	0.00	0.00
4.2	PARTICIPACIONES, APORTACIONES, CONVENIOS, INCENTIVOS DERIVADOS DE LA COLABORACIÓN FISCAL, FONDOS DISTINTOS DE APORTACIONES, TRANSFERENCIAS, ASIGNACIONES, SUBSIDIOS Y SUBVENCIONES, Y PENSIONES Y JUBILACIONES	0.00	14,098,589.10	14,098,589.10	14,098,589.10	0.00
4.2.1	PARTICIPACIONES, APORTACIONES, CONVENIOS, INCENTIVOS DERIVADOS DE LA COLABORACIÓN FISCAL Y FONDOS DISTINTOS DE APORTACIONES	0.00	14,098,589.10	14,098,589.10	14,098,589.10	0.00
4.2.1.1	PARTICIPACIONES	0.00	9,258,230.14	9,258,230.14	9,258,230.14	0.00
4.2.1.2	APORTACIONES	0.00	3,989,362.96	3,989,362.96	3,989,362.96	0.00
4.2.1.3	CONVENIOS	0.00	850,996.00	850,996.00	850,996.00	0.00
4.2.1.4	INCENTIVOS DERIVADOS DE LA COLABORACIÓN FISCAL	0.00	0.00	0.00	0.00	0.00
4.2.1.5	FONDOS DISTINTOS DE APORTACIONES	0.00	0.00	0.00	0.00	0.00
4.2.2	TRANSFERENCIAS, ASIGNACIONES, SUBSIDIOS Y SUBVENCIONES, Y PENSIONES Y JUBILACIONES	0.00	0.00	0.00	0.00	0.00
4.2.2.1	TRANSFERENCIAS Y ASIGNACIONES	0.00	0.00	0.00	0.00	0.00
4.2.2.2	TRANSFERENCIAS DEL SECTOR PÚBLICO (DEROGADA)	0.00	0.00	0.00	0.00	0.00
4.2.2.3	SUBSIDIOS Y SUBVENCIONES	0.00	0.00	0.00	0.00	0.00
4.2.2.4	AYUDAS SOCIALES (DEROGADA)	0.00	0.00	0.00	0.00	0.00
4.2.2.5	PENSIONES Y JUBILACIONES	0.00	0.00	0.00	0.00	0.00
4.2.2.6	TRANSFERENCIAS DEL EXTERIOR (DEROGADA)	0.00	0.00	0.00	0.00	0.00
4.2.2.7	TRANSFERENCIAS DEL FONDO MEXICANO DEL PETRÓLEO PARA LA ESTABILIZACIÓN Y EL DESARROLLO	0.00	0.00	0.00	0.00	0.00
4.3	OTROS INGRESOS Y BENEFICIOS	0.00	0.00	0.00	0.00	0.00
4.3.1	INGRESOS FINANCIEROS	0.00	0.00	0.00	0.00	0.00
4.3.1.1	INTERESES GANADOS DE TÍTULOS, VALORES Y DEMÁS INSTRUMENTOS FINANCIEROS	0.00	0.00	0.00	0.00	0.00
4.3.1.9	OTROS INGRESOS FINANCIEROS	0.00	0.00	0.00	0.00	0.00
4.3.2	INCREMENTO POR VARIACIÓN DE INVENTARIOS	0.00	0.00	0.00	0.00	0.00
4.3.2.1	INCREMENTO POR VARIACIÓN DE INVENTARIOS DE MERCANCÍAS PARA VENTA	0.00	0.00	0.00	0.00	0.00
4.3.2.2	INCREMENTO POR VARIACIÓN DE INVENTARIOS DE MERCANCÍAS TERMINADAS	0.00	0.00	0.00	0.00	0.00
4.3.2.3	INCREMENTO POR VARIACIÓN DE INVENTARIOS DE MERCANCÍAS EN PROCESO DE ELABORACIÓN	0.00	0.00	0.00	0.00	0.00

4.3.2.4	INCREMENTO POR VARIACIÓN DE INVENTARIOS DE MATERIAS PRIMAS, MATERIALES Y SUMINISTROS PARA PRODUCCIÓN	0.00	0.00	0.00	0.00
4.3.2.5	INCREMENTO POR VARIACIÓN DE ALMACÉN DE MATERIAS PRIMAS, MATERIALES Y SUMINISTROS DE CONSUMO	0.00	0.00	0.00	0.00
4.3.3	DISMINUCIÓN DEL EXCESO DE ESTIMACIONES POR PÉRDIDA O DETERIORO U OBSOLESCENCIA	0.00	0.00	0.00	0.00
4.3.3.1	DISMINUCIÓN DEL EXCESO DE ESTIMACIONES POR PÉRDIDA O DETERIORO U OBSOLESCENCIA	0.00	0.00	0.00	0.00
4.3.4	DISMINUCIÓN DEL EXCESO DE PROVISIONES	0.00	0.00	0.00	0.00
4.3.4.1	DISMINUCIÓN DEL EXCESO DE PROVISIONES	0.00	0.00	0.00	0.00
4.3.9	OTROS INGRESOS Y BENEFICIOS VARIOS	0.00	0.00	0.00	0.00
4.3.9.1	OTROS INGRESOS DE EJERCICIOS ANTERIORES (DEROGADA)	0.00	0.00	0.00	0.00
4.3.9.2	BONIFICACIONES Y DESCUENTOS OBTENIDOS	0.00	0.00	0.00	0.00
4.3.9.3	DIFERENCIAS POR TIPO DE CAMBIO A FAVOR	0.00	0.00	0.00	0.00
4.3.9.4	DIFERENCIAS DE COTIZACIONES A FAVOR EN VALORES NEGOCIABLES	0.00	0.00	0.00	0.00
4.3.9.5	RESULTADO POR POSICIÓN MONETARIA	0.00	0.00	0.00	0.00
4.3.9.6	UTILIDADES POR PARTICIPACIÓN PATRIMONIAL	0.00	0.00	0.00	0.00
4.3.9.7	DIFERENCIAS POR REESTRUCTURACIÓN DE DEUDA PÚBLICA A FAVOR	0.00	0.00	0.00	0.00
4.3.9.9	OTROS INGRESOS Y BENEFICIOS VARIOS	0.00	0.00	0.00	0.00
5	GASTOS Y OTRAS PERDIDAS	0.00	11,423,588.49	11,423,588.49	0.00
5.1	GASTOS DE FUNCIONAMIENTO	0.00	10,516,093.43	10,516,093.43	0.00
5.1.1	SERVICIOS PERSONALES	0.00	6,690,904.36	6,690,904.36	0.00
5.1.1.1	REMUNERACIONES AL PERSONAL DE CARÁCTER PERMANENTE	0.00	3,841,214.55	3,841,214.55	0.00
5.1.1.2	REMUNERACIONES AL PERSONAL DE CARÁCTER TRANSITORIO	0.00	134,810.00	134,810.00	0.00
5.1.1.3	REMUNERACIONES ADICIONALES Y ESPECIALES	0.00	611,449.42	611,449.42	0.00
5.1.1.4	SEGURIDAD SOCIAL	0.00	180,306.08	180,306.08	0.00
5.1.1.5	OTRAS PRESTACIONES SOCIALES Y ECONÓMICAS	0.00	1,923,124.31	1,923,124.31	0.00
5.1.1.6	PAGO DE ESTÍMULOS A SERVIDORES PÚBLICOS	0.00	0.00	0.00	0.00
5.1.2	MATERIALES Y SUMINISTROS	0.00	794,262.09	794,262.09	0.00
5.1.2.1	MATERIALES DE ADMINISTRACIÓN, EMISIÓN DE DOCUMENTOS Y ARTÍCULOS OFICIALES	0.00	73,635.72	73,635.72	0.00
5.1.2.2	ALIMENTOS Y UTENSILIOS	0.00	35,403.31	35,403.31	0.00
5.1.2.3	MATERIAS PRIMAS Y MATERIALES DE PRODUCCIÓN Y COMERCIALIZACIÓN	0.00	0.00	0.00	0.00
5.1.2.4	MATERIALES Y ARTÍCULOS DE CONSTRUCCIÓN Y DE REPARACIÓN	0.00	53,380.15	53,380.15	0.00
5.1.2.5	PRODUCTOS QUÍMICOS, FARMACÉUTICOS Y DE LABORATORIO	0.00	580.00	580.00	0.00
5.1.2.6	COMBUSTIBLES, LUBRICANTES Y ADITIVOS	0.00	516,583.56	516,583.56	0.00

5.1.2.7	VESTUARIO, BLANCOS, PRENDAS DE PROTECCIÓN Y ARTÍCULOS DEPORTIVOS	0.00	50,760.13	50,760.13	0.00
5.1.2.8	MATERIALES Y SUMINISTROS PARA SEGURIDAD	0.00	0.00	0.00	0.00
5.1.2.9	HERRAMIENTAS, REFACCIONES Y ACCESORIOS MENORES	0.00	63,919.22	63,919.22	0.00
5.1.3	SERVICIOS GENERALES	0.00	3,030,926.98	3,030,926.98	0.00
5.1.3.1	SERVICIOS BÁSICOS	0.00	622,317.44	622,317.44	0.00
5.1.3.2	SERVICIOS DE ARRENDAMIENTO	0.00	145,580.00	145,580.00	0.00
5.1.3.3	SERVICIOS PROFESIONALES, CIENTÍFICOS Y TÉCNICOS Y OTROS SERVICIOS	0.00	414,690.79	414,690.79	0.00
5.1.3.4	SERVICIOS FINANCIEROS, BANCARIOS Y COMERCIALES	0.00	34,970.19	34,970.19	0.00
5.1.3.5	SERVICIOS DE INSTALACIÓN, REPARACIÓN, MANTENIMIENTO Y CONSERVACIÓN	0.00	175,957.99	175,957.99	0.00
5.1.3.6	SERVICIOS DE COMUNICACIÓN SOCIAL Y PUBLICIDAD	0.00	402,536.00	402,536.00	0.00
5.1.3.7	SERVICIOS DE TRASLADO Y VIÁTICOS	0.00	279,584.19	279,584.19	0.00
5.1.3.8	SERVICIOS OFICIALES	0.00	854,637.38	854,637.38	0.00
5.1.3.9	OTROS SERVICIOS GENERALES	0.00	100,653.00	100,653.00	0.00
5.2	TRANSFERENCIAS, ASIGNACIONES, SUBSIDIOS Y OTRAS AYUDAS	0.00	907,495.06	907,495.06	0.00
5.2.1	TRANSFERENCIAS INTERNAS Y ASIGNACIONES AL SECTOR PÚBLICO	0.00	0.00	0.00	0.00
5.2.1.1	ASIGNACIONES AL SECTOR PÚBLICO	0.00	0.00	0.00	0.00
5.2.1.2	TRANSFERENCIAS INTERNAS AL SECTOR PÚBLICO	0.00	0.00	0.00	0.00
5.2.2	TRANSFERENCIAS AL RESTO DEL SECTOR PÚBLICO	0.00	0.00	0.00	0.00
5.2.2.1	TRANSFERENCIAS A ENTIDADES PARAESTATALES	0.00	0.00	0.00	0.00
5.2.2.2	TRANSFERENCIAS A ENTIDADES FEDERATIVAS Y MUNICIPIOS	0.00	0.00	0.00	0.00
5.2.3	SUBSIDIOS Y SUBVENCIONES	0.00	2,195.41	2,195.41	0.00
5.2.3.1	SUBSIDIOS	0.00	2,195.41	2,195.41	0.00
5.2.3.2	SUBVENCIONES	0.00	0.00	0.00	0.00
5.2.4	AYUDAS SOCIALES	0.00	453,995.80	453,995.80	0.00
5.2.4.1	AYUDAS SOCIALES A PERSONAS	0.00	453,995.80	453,995.80	0.00
5.2.4.2	BECAS	0.00	0.00	0.00	0.00
5.2.4.3	AYUDAS SOCIALES A INSTITUCIONES	0.00	0.00	0.00	0.00
5.2.4.4	AYUDAS SOCIALES POR DESASTRES NATURALES Y OTROS SINIESTROS	0.00	0.00	0.00	0.00
5.2.5	PENSIONES Y JUBILACIONES	0.00	451,303.85	451,303.85	0.00
5.2.5.1	PENSIONES	0.00	451,303.85	451,303.85	0.00
5.2.5.2	JUBILACIONES	0.00	0.00	0.00	0.00
5.2.5.9	OTRAS PENSIONES Y JUBILACIONES	0.00	0.00	0.00	0.00



5.2.6	TRANSFERENCIAS A FIDEICOMISOS, MANDATOS Y CONTRATOS ANÁLOGOS	0.00	0.00	0.00	0.00
5.2.6.1	TRANSFERENCIAS A FIDEICOMISOS, MANDATOS Y CONTRATOS ANÁLOGOS AL GOBIERNO	0.00	0.00	0.00	0.00
5.2.6.2	TRANSFERENCIAS A FIDEICOMISOS, MANDATOS Y CONTRATOS ANÁLOGOS A ENTIDADES PARAESTATALES	0.00	0.00	0.00	0.00
5.2.7	TRANSFERENCIAS A LA SEGURIDAD SOCIAL	0.00	0.00	0.00	0.00
5.2.7.1	TRANSFERENCIAS POR OBLIGACIONES DE LEY	0.00	0.00	0.00	0.00
5.2.8	DONATIVOS	0.00	0.00	0.00	0.00
5.2.8.1	DONATIVOS A INSTITUCIONES SIN FINES DE LUCRO	0.00	0.00	0.00	0.00
5.2.8.2	DONATIVOS A ENTIDADES FEDERATIVAS Y MUNICIPIOS	0.00	0.00	0.00	0.00
5.2.8.3	DONATIVOS A FIDEICOMISO, MANDATOS Y CONTRATOS ANÁLOGOS PRIVADOS	0.00	0.00	0.00	0.00
5.2.8.4	DONATIVOS A FIDEICOMISO, MANDATOS Y CONTRATOS ANÁLOGOS ESTATALES	0.00	0.00	0.00	0.00
5.2.8.5	DONATIVOS INTERNACIONALES	0.00	0.00	0.00	0.00
5.2.9	TRANSFERENCIAS AL EXTERIOR	0.00	0.00	0.00	0.00
5.2.9.1	TRANSFERENCIAS AL EXTERIOR A GOBIERNOS EXTRANJEROS Y ORGANISMOS INTERNACIONALES	0.00	0.00	0.00	0.00
5.2.9.2	TRANSFERENCIAS AL SECTOR PRIVADO EXTERNO	0.00	0.00	0.00	0.00
5.3	PARTICIPACIONES Y APORTACIONES	0.00	0.00	0.00	0.00
5.3.1	PARTICIPACIONES	0.00	0.00	0.00	0.00
5.3.1.1	PARTICIPACIONES DE LA FEDERACIÓN A ENTIDADES FEDERATIVAS Y MUNICIPIOS	0.00	0.00	0.00	0.00
5.3.1.2	PARTICIPACIONES DE LAS ENTIDADES FEDERATIVAS A LOS MUNICIPIOS	0.00	0.00	0.00	0.00
5.3.2	APORTACIONES	0.00	0.00	0.00	0.00
5.3.2.1	APORTACIONES DE LA FEDERACIÓN A ENTIDADES FEDERATIVAS Y MUNICIPIOS	0.00	0.00	0.00	0.00
5.3.2.2	APORTACIONES DE LAS ENTIDADES FEDERATIVAS A LOS MUNICIPIOS	0.00	0.00	0.00	0.00
5.3.3	CONVENIOS	0.00	0.00	0.00	0.00
5.3.3.1	CONVENIOS DE REASIGNACIÓN	0.00	0.00	0.00	0.00
5.3.3.2	CONVENIOS DE DESCENTRALIZACIÓN Y OTROS	0.00	0.00	0.00	0.00
5.4	INTERESES, COMISIONES Y OTROS GASTOS DE LA DEUDA PÚBLICA	0.00	0.00	0.00	0.00
5.4.1	INTERESES DE LA DEUDA PÚBLICA	0.00	0.00	0.00	0.00
5.4.1.1	INTERESES DE LA DEUDA PÚBLICA INTERNA	0.00	0.00	0.00	0.00
5.4.1.2	INTERESES DE LA DEUDA PÚBLICA EXTERNA	0.00	0.00	0.00	0.00
5.4.2	COMISIONES DE LA DEUDA PÚBLICA	0.00	0.00	0.00	0.00
5.4.2.1	COMISIONES DE LA DEUDA PÚBLICA INTERNA	0.00	0.00	0.00	0.00
5.4.2.2	COMISIONES DE LA DEUDA PÚBLICA EXTERNA	0.00	0.00	0.00	0.00
5.4.3	GASTOS DE LA DEUDA PÚBLICA	0.00	0.00	0.00	0.00



5.4.3.1	GASTOS DE LA DEUDA PÚBLICA INTERNA	0.00	0.00	0.00	0.00	0.00
5.4.3.2	GASTOS DE LA DEUDA PÚBLICA EXTERNA	0.00	0.00	0.00	0.00	0.00
5.4.4	COSTO POR COBERTURAS	0.00	0.00	0.00	0.00	0.00
5.4.4.1	COSTO POR COBERTURAS	0.00	0.00	0.00	0.00	0.00
5.4.5	APOYOS FINANCIEROS	0.00	0.00	0.00	0.00	0.00
5.4.5.1	APOYOS FINANCIEROS A INTERMEDIARIOS	0.00	0.00	0.00	0.00	0.00
5.4.5.2	APOYO FINANCIEROS A AHORRADORES Y DEUDORES DEL SISTEMA FINANCIERO NACIONAL	0.00	0.00	0.00	0.00	0.00
5.5	OTROS GASTOS Y PERDIDAS EXTRAORDINARIAS	0.00	0.00	0.00	0.00	0.00
5.5.1	ESTIMACIONES, DEPRECIACIONES, DETERIORS, OBSOLESCENCIA Y AMORTIZACIONES	0.00	0.00	0.00	0.00	0.00
5.5.1.1	ESTIMACIONES POR PÉRDIDA O DETERIORO DE ACTIVOS CIRCULANTES	0.00	0.00	0.00	0.00	0.00
5.5.1.2	ESTIMACIONES POR PÉRDIDA O DETERIORO DE ACTIVO NO CIRCULANTE	0.00	0.00	0.00	0.00	0.00
5.5.1.3	DEPRECIACIÓN DE BIENES INMUEBLES	0.00	0.00	0.00	0.00	0.00
5.5.1.4	DEPRECIACIÓN DE INFRAESTRUCTURA	0.00	0.00	0.00	0.00	0.00
5.5.1.5	DEPRECIACIÓN DE BIENES MUEBLES	0.00	0.00	0.00	0.00	0.00
5.5.1.6	DETERIORO DE LOS ACTIVOS BIOLÓGICOS	0.00	0.00	0.00	0.00	0.00
5.5.1.7	AMORTIZACIÓN DE ACTIVOS INTANGIBLES	0.00	0.00	0.00	0.00	0.00
5.5.1.8	DISMINUCIÓN DE BIENES POR PÉRDIDA, OBSOLESCENCIA Y DETERIORO	0.00	0.00	0.00	0.00	0.00
5.5.2	PROVISIONES	0.00	0.00	0.00	0.00	0.00
5.5.2.1	PROVISIONES DE PASIVOS A CORTO PLAZO	0.00	0.00	0.00	0.00	0.00
5.5.2.2	PROVISIONES DE PASIVOS A LARGO PLAZO	0.00	0.00	0.00	0.00	0.00
5.5.3	DISMINUCIÓN DE INVENTARIOS	0.00	0.00	0.00	0.00	0.00
5.5.3.1	DISMINUCIÓN DE INVENTARIOS DE MERCANCIAS PARA VENTA	0.00	0.00	0.00	0.00	0.00
5.5.3.2	DISMINUCIÓN DE INVENTARIOS DE MERCANCIAS TERMINADAS	0.00	0.00	0.00	0.00	0.00
5.5.3.3	DISMINUCIÓN DE INVENTARIOS DE MERCANCIAS EN PROCESO DE ELABORACIÓN	0.00	0.00	0.00	0.00	0.00
5.5.3.4	DISMINUCIÓN DE INVENTARIOS DE MATERIAS PRIMAS, MATERIALES Y SUMINISTROS PARA PRODUCCIÓN	0.00	0.00	0.00	0.00	0.00
5.5.3.5	DISMINUCIÓN DE ALMACÉN DE MATERIALES Y SUMINISTROS DE CONSUMO	0.00	0.00	0.00	0.00	0.00
5.5.4	AUMENTO POR INSUFICIENCIA DE ESTIMACIONES POR PÉRDIDA O DETERIORO U OBSOLESCENCIA	0.00	0.00	0.00	0.00	0.00
5.5.4.1	AUMENTO POR INSUFICIENCIA DE ESTIMACIONES POR PÉRDIDA O DETERIORO U OBSOLESCENCIA	0.00	0.00	0.00	0.00	0.00
5.5.5	AUMENTO POR INSUFICIENCIA DE PROVISIONES	0.00	0.00	0.00	0.00	0.00
5.5.5.1	AUMENTO POR INSUFICIENCIA DE PROVISIONES	0.00	0.00	0.00	0.00	0.00
5.5.9	OTROS GASTOS	0.00	0.00	0.00	0.00	0.00
5.5.9.1	GASTOS DE EJERCICIOS ANTERIORES	0.00	0.00	0.00	0.00	0.00

5.5.9.2	PÉRDIDAS POR RESPONSABILIDADES	0.00	0.00	0.00	0.00	0.00
5.5.9.3	BONIFICACIONES Y DESCUENTOS OTORGADOS	0.00	0.00	0.00	0.00	0.00
5.5.9.4	DIFERENCIAS POR TIPO DE CAMBIO NEGATIVAS	0.00	0.00	0.00	0.00	0.00
5.5.9.5	DIFERENCIAS DE COTIZACIONES NEGATIVAS EN VALORES NEGOCIABLES	0.00	0.00	0.00	0.00	0.00
5.5.9.6	RESULTADO POR POSICIÓN MONETARIA	0.00	0.00	0.00	0.00	0.00
5.5.9.7	PÉRDIDAS POR PARTICIPACIÓN PATRIMONIAL	0.00	0.00	0.00	0.00	0.00
5.5.9.8	DIFERENCIAS POR REESTRUCTURACIÓN DE DEUDA PÚBLICA NEGATIVAS	0.00	0.00	0.00	0.00	0.00
5.5.9.9	OTROS GASTOS VARIOS	0.00	0.00	0.00	0.00	0.00
5.6	INVERSIÓN PÚBLICA	0.00	0.00	0.00	0.00	0.00
5.6.1	INVERSIÓN PÚBLICA NO CAPITALIZABLE	0.00	0.00	0.00	0.00	0.00
5.6.1.1	CONSTRUCCIÓN EN BIENES NO CAPITALIZABLE	0.00	0.00	0.00	0.00	0.00
7	CUENTAS DE ORDEN CONTABLES	0.00	0.00	0.00	0.00	0.00
7.1	VALORES	0.00	0.00	0.00	0.00	0.00
7.1.1	VALORES EN CUSTODIA	0.00	0.00	0.00	0.00	0.00
7.1.2	CUSTODIA DE VALORES	0.00	0.00	0.00	0.00	0.00
7.1.3	INSTRUMENTOS DE CRÉDITO PRESTADOS A FORMADORES DE MERCADO	0.00	0.00	0.00	0.00	0.00
7.1.4	PRÉSTAMO DE INSTRUMENTOS DE CRÉDITO A FORMADORES DE MERCADO Y SU GARANTÍA	0.00	0.00	0.00	0.00	0.00
7.1.5	INSTRUMENTOS DE CRÉDITO RECIBIDOS EN GARANTÍA DE LOS FORMADORES DE MERCADO	0.00	0.00	0.00	0.00	0.00
7.1.6	GARANTÍA DE CRÉDITOS RECIBIDOS DE LOS FORMADORES DE MERCADO	0.00	0.00	0.00	0.00	0.00
7.2	EMISION DE OBLIGACIONES	0.00	0.00	0.00	0.00	0.00
7.2.1	AUTORIZACIÓN PARA LA EMISIÓN DE BONOS, TÍTULOS Y VALORES DE LA DEUDA PÚBLICA INTERNA	0.00	0.00	0.00	0.00	0.00
7.2.2	AUTORIZACIÓN PARA LA EMISIÓN DE BONOS, TÍTULOS Y VALORES DE LA DEUDA PÚBLICA EXTERNA	0.00	0.00	0.00	0.00	0.00
7.2.3	EMISIONES AUTORIZADAS DE LA DEUDA PÚBLICA INTERNA Y EXTERNA	0.00	0.00	0.00	0.00	0.00
7.2.4	SUSCRIPCIÓN DE CONTRATOS DE PRÉSTAMOS Y OTRAS OBLIGACIONES DE LA DEUDA PÚBLICA INTERNA	0.00	0.00	0.00	0.00	0.00
7.2.5	SUSCRIPCIÓN DE CONTRATOS DE PRÉSTAMOS Y OTRAS OBLIGACIONES DE LA DEUDA PÚBLICA EXTERNA	0.00	0.00	0.00	0.00	0.00
7.2.6	CONTRATOS DE PRÉSTAMOS Y OTRAS OBLIGACIONES DE LA DEUDA PÚBLICA INTERNA Y EXTERNA	0.00	0.00	0.00	0.00	0.00
7.3	AVALES Y GARANTÍAS	0.00	0.00	0.00	0.00	0.00
7.3.1	AVALES AUTORIZADOS	0.00	0.00	0.00	0.00	0.00
7.3.2	AVALES FIRMADOS	0.00	0.00	0.00	0.00	0.00
7.3.3	FIANZAS Y GARANTÍAS RECIBIDAS POR DEUDAS A COBRAR	0.00	0.00	0.00	0.00	0.00
7.3.4	FIANZAS Y GARANTÍAS RECIBIDAS	0.00	0.00	0.00	0.00	0.00
7.3.5	FIANZAS OTORGADAS PARA RESPALDAR OBLIGACIONES NO FISCALES DEL GOBIERNO	0.00	0.00	0.00	0.00	0.00

7.3.6	FIANZAS OTORGADAS DEL GOBIERNO PARA RESPALDAR OBLIGACIONES NO FISCALES	0.00	0.00	0.00	0.00	0.00
7.4	JUICIOS	0.00	0.00	0.00	0.00	0.00
7.4.1	DEMANDAS JUDICIAL EN PROCESO DE RESOLUCIÓN	0.00	0.00	0.00	0.00	0.00
7.4.2	RESOLUCIÓN DE DEMANDAS EN PROCESO JUDICIAL	0.00	0.00	0.00	0.00	0.00
7.5	INVERSION MEDIANTE PROYECTOS PARA PRESTACION DE SERVICIOS (PPS) Y SIMILARES	0.00	0.00	0.00	0.00	0.00
7.5.1	CONTRATOS PARA INVERSIÓN MEDIANTE PROYECTOS PARA PRESTACIÓN DE SERVICIOS (PPS) Y SIMILARES	0.00	0.00	0.00	0.00	0.00
7.5.2	INVERSIÓN PÚBLICA CONTRATADA MEDIANTE PROYECTOS PARA PRESTACIÓN DE SERVICIOS (PPS) Y SIMILARES	0.00	0.00	0.00	0.00	0.00
7.6	BIENES EN CONCESIONADOS O EN COMODATO	0.00	0.00	0.00	0.00	0.00
7.6.1	BIENES BAJO CONTRATO EN CONCESIÓN	0.00	0.00	0.00	0.00	0.00
7.6.2	CONTRATO DE CONCESIÓN POR BIENES	0.00	0.00	0.00	0.00	0.00
7.6.3	BIENES BAJO CONTRATO EN COMODATO	0.00	0.00	0.00	0.00	0.00
7.6.4	CONTRATO DE COMODATO POR BIENES	0.00	0.00	0.00	0.00	0.00

Nota de Gestión Administrativa 17

De conformidad con la nota de gestión administrativa número 17 la información Contable deberá estar firmada en cada página de la misma e incluir al final la siguiente leyenda: "Bajo protesta de decir verdad declaramos que los Estados Financieros y sus notas, son razonablemente correctos y son responsabilidad del emisor"


 LIC. YOLANDA CANTU MONCADA


 ING. ANTONIO NOHE CANTU VASQUEZ



 LIC. MAURICIO GUERRA MONCADA



Presidencia Municipal de Cuatro Ciénegas Coahuila					
Balanza de Comprobación					
Del 01 de enero al 30 de junio de 2019					
CÓDIGO	CUENTA CONTABLE	SALDO INICIAL	CARGOS	ABONOS	SALDO FINAL
8	CUENTAS DE ORDEN PRESUPUESTARIAS	0.00	366,578,903.67	366,578,903.67	0.00
8.1	LEY DE INGRESOS	0.00	124,011,380.44	124,011,380.44	0.00
8.1.1	LEY DE INGRESOS ESTIMADA	0.00	56,276,894.98	0.00	56,276,894.98
8.1.2	LEY DE INGRESOS POR EJECUTAR	0.00	33,867,242.73	56,276,894.98	22,409,652.25
8.1.3	MODIFICACIONES A LA LEY DE INGRESOS ESTIMADA	0.00	0.00	0.00	0.00
8.1.4	LEY DE INGRESOS DEVENGADA	0.00	33,867,242.73	33,867,242.73	0.00
8.1.5	LEY DE INGRESOS RECAUDADA	0.00	0.00	33,867,242.73	33,867,242.73
8.2	PRESUPUESTO DE EGRESOS	0.00	242,567,523.23	242,567,523.23	0.00
8.2.1	PRESUPUESTO DE EGRESOS APROBADO	0.00	0.00	56,276,894.98	56,276,894.98
8.2.2	PRESUPUESTO DE EGRESOS POR EJERCER	0.00	94,363,374.41	75,525,632.96	18,837,741.45
8.2.3	MODIFICACIONES AL PRESUPUESTO DE EGRESOS APROBADO	0.00	34,881,458.60	38,086,479.43	3,205,020.83
8.2.4	PRESUPUESTO DE EGRESOS COMPROMETIDO	0.00	40,644,174.36	24,380,667.48	16,263,506.88
8.2.5	PRESUPUESTO DE EGRESOS DEVENGADO	0.00	24,380,667.48	24,380,667.48	0.00
8.2.6	PRESUPUESTO DE EGRESOS EJERCIDO	0.00	24,380,667.48	23,917,180.90	463,486.58
8.2.7	PRESUPUESTO DE EGRESOS PAGADO	0.00	23,917,180.90	0.00	23,917,180.90

Nota de Gestión Administrativa 17

De conformidad con la nota de gestión administrativa número 17 la Información Contable deberá estar firmada en cada página de la misma e incluir al final la siguiente leyenda: "Bajo protesta de decir verdad declaramos que los Estados Financieros y sus notas, son razonablemente correctos y son responsabilidad del emisor"


LIC. YOLANDA CANTU MONCADA


INS. ANTONIO NOHE CANTU VASQUEZ


LIC. MAURICIO GUERRA MONCADA

**INFORMACIÓN CONTABLE
XIV.- INFORME O DICTAMEN DE LOS
PROFESIONALES DE AUDITORÍA
INDEPENDIENTES O, EN SU CASO, UNA
DECLARATORIA DE LOS ÓRGANOS
INTERNOS DE CONTROL**



R. Ayuntamiento de Cuatro Ciénegas Coahuila.

En cumplimiento a lo establecido en el contrato celebrado con esa H. Autoridad para auditar los estados financieros del MUNICIPIO DE CUATRO CIÉNEGAS COAHUILA, por el ejercicio 2019 para efecto de Cuenta Pública, y en cumplimiento a lo dispuesto en el artículo 13, de la Ley de Rendición de Cuentas y Fiscalización Superior del Estado de Coahuila de Zaragoza, relativo a la Declaratoria requerida a los auditores independientes en los Informes de Avance de Gestión Financiera, nos permitimos emitir lo siguiente:

Declaratoria sobre la revisión del Informe de Avance de Gestión Financiera:

Declaramos bajo protesta de decir verdad, que hemos examinado el Estado de Situación Financiera, los estados analíticos del activo, de la deuda y otros pasivos del Municipio de Cuatro Ciénegas Coahuila, por el período comprendido del 01 de abril al 30 de junio de 2019, y sus relativos Estados de Actividades, de Variación en la Hacienda Pública, de Cambios en la Situación Financiera y el de Flujos de Efectivo, correspondiente al período terminado en dicha fecha, así como las notas explicativas a los estados financieros que incluyen un resumen de las políticas contables significativas.

Párrafo de énfasis base de preparación contable y utilización de este informe.

Los estados financieros adjuntos, han sido preparados, de acuerdo a las políticas contables aplicables a entidades gubernamentales y en lo conducente, con la Ley General de Contabilidad Gubernamental, los cuales están presentados en los formatos que tal para efecto fueron establecidos por el Consejo Nacional de Armonización Contable y por el Consejo de Armonización Contable del Estado de Coahuila de Zaragoza; consecuentemente, éstos pueden no ser apropiados para otra finalidad.

Responsabilidad de la Administración y de los encargados del gobierno de la entidad sobre los estados financieros.

La Administración de la entidad, es la responsable de la preparación y presentación fiel de los estados financieros adjuntos de conformidad con las disposiciones en materia de información financiera establecida en la Ley General de Contabilidad Gubernamental, la Normatividad emitida por el Consejo Nacional de Armonización Contable y por el Consejo de Armonización Contable del Estado de Coahuila de Zaragoza, y del control interno que la administración considere necesario para permitir la preparación de estados financieros libres de incorrección material, debido a fraude o error.





En la preparación de los estados financieros, la administración es responsable de la valoración de la capacidad de la entidad para continuar operando como una entidad en funcionamiento, revelando en su caso, las cuestiones relativas a la entidad en funcionamiento y utilizando las bases contables aplicables a una entidad en funcionamiento, a menos que la administración tenga la intención de liquidar la entidad o cesar sus operaciones, o bien no exista una alternativa realista.

Los encargados del gobierno de la entidad son responsables de la supervisión del proceso de información financiera de la entidad.

Responsabilidad del Auditor.


Nuestra responsabilidad consiste en informar el resultado parcial o avance de nuestra auditoría, ya que la revisión integral se considera por todo el ejercicio 2019

El examen mencionado fue realizado de acuerdo con las Normas Internacionales de Auditoría, las cuales exigen que cumplamos los requerimientos de ética, así como que planifiquemos y ejecutemos la auditoría con el fin de obtener una seguridad razonable sobre de que los Estados Financieros, en su conjunto, se encuentran libres de incorrección material, debido a fraude o error. Seguridad razonable es un alto nivel de seguridad, pero no es una garantía, de que una auditoría realizada de conformidad con dichas Normas siempre detecte una incorrección material cuando existe. Las incorrecciones pueden deberse a fraude o error y son consideradas materiales si individualmente, o en su conjunto, puede preverse razonablemente que influyan en las decisiones económicas que los usuarios hacen basándose en los estados financieros.

Como parte de una auditoría de conformidad con las Normas Internacionales de Auditoría, aplicamos nuestro juicio profesional y mantenemos una actitud de escepticismo profesional durante toda la auditoría.

De acuerdo a las pruebas selectivas aplicadas, se examinó el ejercicio presupuestal según la programación debidamente calendarizada el cual no presenta desviaciones.

Respecto a la situación que guarda el control interno, se ha formulado un reporte de observaciones que forman parte integral de este documento, en el que se plasma las debilidades y sugerencias para su solventación, que de acuerdo al proceso de seguimiento se informa el estatus que guardan en el reporte estadístico establecido.



C.P.C. Agustín Ignacio López Barrón
Cédula Profesional No. 930755

Saltillo, Coahuila a, 31 de julio de 2019

INFORMACIÓN CONTABLE
XV.- ACTA DE CABILDO EN LA QUE SE HAGA
CONSTAR LA PRESENTACIÓN DEL INFORME
DE AVANCE DE GESTIÓN FINANCIERA
CORRESPONDIENTE AL SEGUNDO
TRIMESTRE DE 2019



C. ALFONSO CLAUDIO RIVAS CANTU, SECRETARIO DEL R. AYUNTAMIENTO DE ESTA CIUDAD Y SU JURISDICCION RESPECTIVAMENTE:

CERTIFICA

QUE EN EL LIBRO DE ACTAS QUE SE LLEVA EN ESTA PRESIDENCIA MUNICIPAL, SE ENCUENTRA EL ACTA No.19 DE CABILDO QUE A LA LETRA DICE:

ESTANDO REUNIDOS LOS C.C LIC. YOLANDA CANTÚ MONCADA, ALCALDESA MUNICIPAL, C. JUAN MANUEL MORENO GONZÁLEZ, SÍNDICO MUNICIPAL, ING. ROSA GUADALUPE CARIELO OSORIA, PRIMERA REGIDORA, ESTEBAN RODRIGUEZ HINOJOSA, SEGUNDO REGIDOR, PROFRA. MARGARITA LUMBRERAS FAVELA, TERCERA REGIDORA, C. JESÚS RENÉ ARREDONDO AYALA, CUARTO REGIDOR, PROFRA. MARÍA DE JESÚS CÁRDENAS ZAMARRÓN, QUINTA REGIDORA, , GRACIELA IRINA MEDINA DE LA CRUZ, SEXTA REGIDORA, C. MARIVEL MENDOZA GÓMEZ, SÉPTIMA REGIDORA Y JUAN ERNESTO TÉLLEZ ALEMÁN, SÍNDICO DE FISCALIZACIÓN, EN LA SALA DE CABILDO DE LA PRESIDENCIA MUNICIPAL Y SIENDO LAS 10:15 HORAS DEL DÍA A 16 DE JULIO DEL 2019, SE LLEVO A CABO SESIÓN ORDINARIA, EN LOS TÉRMINOS DE LOS ARTÍCULOS 86, 89, 90 Y 104 DEL CÓDIGO MUNICIPAL PARA EL ESTADO DE COAHUILA DE ZARAGOZA Y DE CONFORMIDAD CON LO DISPUESTO EN EL ARTÍCULO 63 DEL CITADO ORDENAMIENTO PROCEDO A DAR LECTURA AL SIGUIENTE:

ORDEN DEL DIA

CUARTO. - SE SOMETE PARA ANÁLISIS, DISCUSIÓN Y EN SU CASO APROBACIÓN EL DICTAMEN DE LA COMISIÓN DE HACIENDA RELATIVO AL AVANCE DE GESTIÓN FINANCIERA CORRESPONDIENTE AL SEGUNDO TRIMESTRE DEL EJERCICIO FISCAL 2019.

DESARROLLO

CONCLUIDA LA DISCUSIÓN RELATIVA AL PUNTO **CUARTO** DEL ORDEN DEL DÍA, SE SOMETE A VOTACIÓN EL DICTAMEN DE LA COMISIÓN DE HACIENDA RELATIVO AL AVANCE DE GESTIÓN FINANCIERA CORRESPONDIENTE AL SEGUNDO TRIMESTRE DEL EJERCICIO FISCAL 2019, MANIFESTÁNDOSE **A FAVOR** LA ALCALDESA LIC. YOLANDA CANTÚ MONCADA, LA PRIMERA REGIDORA ROSA GUADALUPE CARIELO OSORIA, EL SEGUNDO REGIDOR, ESTEBAN RODRÍGUEZ HINOJOSA, LA TERCERA REGIDORA MARGARITA LUMBRERAS FAVELA Y LA QUINTA REGIDORA MARÍA DE JESÚS CÁRDENAS ZAMARRÓN, CON EL VOTO **EN CONTRA** DEL SÍNDICO JUAN MANUEL MORENO GONZÁLEZ, EL SÍNDICO DE VIGILANCIA JUAN ERNESTO TÉLLEZ ALEMÁN, EL CUARTO REGIDOR, JESÚS RENÉ ARREDONDO AYALA, LA SEXTA REGIDORA GRACIELA IRINA MEDINA DE LA CRUZ Y LA SÉPTIMA REGIDORA MARIVEL MENDOZA GÓMEZ Y CERO VOTOS EN **ABSTENCIÓN**. DADOS LOS TÉRMINOS DE LA VOTACIÓN, SE TRATÓ DE UN EMPATE EN EL CUAL LA ALCALDESA EJERCIÓ SU VOTO DE CALIDAD, DE CONFORMIDAD AL ARTÍCULO 95 DEL CÓDIGO MUNICIPAL PARA EL ESTADO DE COAHUILA DE ZARAGOZA, QUEDANDO **APROBADO POR MAYORÍA SIMPLE**.

SIN OTRO ASUNTO QUE TRATAR SE DAN POR TERMINADOS LOS TRABAJOS DE LA PRESENTE SESION ORDINARIA DE CABILDO SIENDO LAS 17:00 HORAS DEL DIA ANTES CITADO.- DOY FE.

SE EXTIENDE LA PRESENTE CERTIFICACIÓN A LOS VEINTICINCO DIAS DEL MES DE JULIO DEL AÑO DOS MIL DIECINUEVE EN CUATRO CIÉNEGAS DE CARRANZA, COAHUILA DE ZARAGOZA; CIUDAD PROCEER, EN LOS TERMINOS DEL ARTICULO 126-FRACCION XV DEL CODIGO MUNICIPAL PARA EL ESTADO DE COAHUILA DE ZARAGOZA.



C. ALFONSO CLAUDIO RIVAS CANTU
SECRETARIO DEL R. AYUNTAMIENTO

MIGUEL ÁNGEL RIQUELME SOLÍS

Gobernador del Estado de Coahuila de Zaragoza

JOSÉ MARÍA FRAUSTRO SILLER

Secretario de Gobierno y Director del Periódico Oficial

ROBERTO OROZCO AGUIRRE

Subdirector del Periódico Oficial

De acuerdo con el artículo 90 de la Ley de Hacienda para el Estado de Coahuila de Zaragoza, los servicios prestados por el Periódico Oficial del Gobierno del Estado causarán derechos conforme a la siguiente tarifa:

I. Avisos judiciales y administrativos:

1. Por cada palabra en primera o única inserción, \$2.00 (DOS PESOS 00/100 M.N.).
2. Por cada palabra en inserciones subsecuentes, \$1.50 (UN PESO 50/100 M.N.).

II. Por publicación de aviso de registro de fierro de herrar, arete o collar o cancelación de los mismos, señal de sangre o venta, \$669.00 (SEISCIENTOS SESENTA Y NUEVE PESOS 00/100 M.N.).

III. Publicación de balances o estados financieros, \$909.00 (NOVECIENTOS NUEVE PESOS 00/100 M.N.).

IV. Suscripciones:

1. Por un año, \$2,489.00 (DOS MIL CUATROCIENTOS OCHENTA Y NUEVE PESOS 00/100 M.N.).
2. Por seis meses, \$1,245.00 (UN MIL DOSCIENTOS CUARENTA Y CINCO PESOS 00/100 M.N.).
3. Por tres meses, \$657.00 (SEISCIENTOS CINCUENTA Y SIETE PESOS 00/100 M.N.).

V. Número del día, \$27.00 (VEINTISIETE PESOS 00/100 M.N.).

VI. Números atrasados hasta 6 años, \$94.00 (NOVENTA Y CUATRO PESOS 00/100 M.N.).

VII. Números atrasados de más de 6 años, \$188.00 (CIENTO OCHENTA Y OCHO PESOS 00/100 M.N.).

VIII. Códigos, leyes, reglamentos, suplementos o ediciones de más de 24 páginas, \$335.00 (TRESCIENTOS TREINTA Y CINCO PESOS 00/100 M.N.).

IX. Por costo de tipografía relativa a los fierros de registro, arete o collar por cada figura, \$669.00 (SEISCIENTOS SESENTA Y NUEVE PESOS 00/100 M.N.).

Tarifas vigentes a partir del 01 de Enero de 2019.

El Periódico Oficial se publica ordinariamente los martes y viernes, pudiéndose hacer las ediciones extraordinarias cuando el trabajo así lo amerite.

Calle Hidalgo Esquina con Reynosa No. 510 Altos, Col. República Oriente, Código Postal 25280, Saltillo, Coahuila.

Teléfono y Fax 01 (844) 4 30 82 40

Horario de Atención: Lunes a Viernes de 08:00 a 15:00 horas.

Página de Internet del Gobierno de Coahuila: www.coahuila.gob.mx

Página de Internet del Periódico Oficial: periodico.sfpc.coahuila.gob.mx

Correo Electrónico del Periódico Oficial: periodico.coahuiladezaragoza@outlook.es

Paga Fácil Coahuila: www.pagafacil.gob.mx