



SEGUNDA SECCION

ORGANO DEL GOBIERNO CONSTITUCIONAL DEL ESTADO
INDEPENDIENTE, LIBRE Y SOBERANO DE COAHUILA DE
ZARAGOZA



PERIODICO OFICIAL

TOMO CXXVII

Saltillo, Coahuila de Zaragoza, viernes 14 de agosto de 2020

número 65

REGISTRADO COMO ARTÍCULO DE SEGUNDA CLASE EL DÍA 7 DE DICIEMBRE DE 1921.

FUNDADO EN EL AÑO DE 1860

LAS LEYES, DECRETOS Y DEMÁS DISPOSICIONES SUPERIORES SON OBLIGATORIAS POR EL HECHO
DE PUBLICARSE EN ESTE PERIÓDICO

MIGUEL ÁNGEL RIQUELME SOLÍS
Gobernador del Estado de Coahuila de Zaragoza

JOSÉ MARÍA FRAUSTRO SILLER
Secretario de Gobierno y Director del Periódico Oficial

ROBERTO OROZCO AGUIRRE
Subdirector del Periódico Oficial

I N D I C E

PODER EJECUTIVO DEL ESTADO

AVANCE de Gestión Financiera correspondiente al Segundo Trimestre del Ejercicio Fiscal 2020 del municipio de Sacramento, Coahuila de Zaragoza. 2

AVANCE de Gestión Financiera y sus adecuaciones presupuestales, correspondiente al Primer Trimestre del Ejercicio Fiscal 2020, del municipio de San Juan de Sabinas, Coahuila de Zaragoza. 87

MUNICIPIO DE SACRAMENTO, COAHUILA					
Estado de Situación Financiera					
Al 30 de Junio de 2020 y al 31 de Diciembre de 2019					
ACTIVO	2020	2019	PASIVO	2020	2019
Activo Circulante			Pasivo Circulante		
Efectivo y Equivalentes	3,026,709.90	589,792.90	Cuentas por Pagar a Corto Plazo	9,306,879.20	11,132,182.74
Derechos a Recibir Efectivo o Equivalentes	2,111,833.36	1,730,017.97	Deudoritos por Pagar a Corto Plazo	0.00	0.00
Derechos a Recibir Bienes o Servicios	6,000.00	0.00	Fondos a Corto Plazo de la Deuda Pública a Largo Plazo	0.00	0.00
Inventarios	0.00	0.00	Títulos y valores a Corto Plazo	0.00	0.00
Financeras	0.00	0.00	Pasivos Diferidos a Corto Plazo	0.00	0.00
Estimación por Pérdida o Deterioro de Activos Circulantes	0.00	0.00	Fondos y Bienes de Terceera en Garantía y/o Administración a Corto Plazo	0.00	0.00
Otros Activos Circulantes	0.00	0.00	Provisiones a Corto Plazo	0.00	0.00
Total de Activos Circulantes	5,144,543.26	2,289,810.87	Otros Pasivos a Corto Plazo	0.00	0.00
			Total de Pasivos Circulantes	9,306,879.20	11,132,182.74
Activo No Circulante			Pasivo No Circulante		
Inversiones Financieras a Largo Plazo	0.00	0.00	Cuentas por Pagar a Largo Plazo	0.00	0.00
Derechos a Recibir Efectivo o Equivalentes a Largo Plazo	0.00	0.00	Deudoritos por Pagar a Largo Plazo	0.00	0.00
Bienes Inmuebles, Infraestructura y Construcciones en Proceso	50,000.00	50,000.00	Deuda Pública a Largo Plazo	1,124,896.81	1,373,100.29
Bienes Muebles	4,392,808.54	4,382,272.54	Pasivos Diferidos a Largo Plazo	0.00	0.00
Activos Intangibles	0.00	0.00	Fondos y Bienes de Terceera en Garantía y/o Administración a Largo Plazo	0.00	0.00
Depreciación, Deterioro y Amortización Acumulada de Bienes	0.00	0.00	Provisiones a Largo Plazo	0.00	0.00
Activos Diferidos	0.00	0.00			
Estimación por Pérdida o Deterioro de Activos no Circulantes	0.00	0.00	Total de Pasivos No Circulantes	1,124,896.81	1,373,100.29
Otros Activos no Circulantes	0.00	0.00			
Total de Activos No Circulantes	4,442,808.54	4,432,272.54	Total del Pasivo	10,431,776.01	12,505,283.03
Total del Activo	9,587,351.80	6,722,083.41			
			HACIENDA PÚBLICA/PATRIMONIO		
			Hacienda Pública/Patrimonio Contributivo	318,711.93	318,711.93
			Aportaciones	318,711.93	318,711.93
			Donaciones de Capital	0.00	0.00
			Actualización de la Hacienda Pública/Patrimonio	0.00	0.00
			Hacienda Pública/Patrimonio Generado	-1,190,522.14	-6,888,911.94
			Resultados del Ejercicio (Aporte) Desahorro	4,899,779.90	-120,224.54
			Resultados de Ejercicios Anteriores	773,485.19	895,709.73
			Reservas	0.00	0.00
			Reservas	0.00	0.00
			Revalorizaciones de Resultados de Ejercicios Anteriores	-6,893,367.13	-6,960,367.13
			Exceso o Insuficiencia en la Actualización de la Hacienda Pública/Patrimonio	0.00	0.00
			Resultado por Posición Monetaria	0.00	0.00
			Resultado por Terceera de Activos no Monetarios	0.00	0.00
			Total Hacienda Pública/Patrimonio	-871,810.21	-6,570,200.01
			Total del Pasivo y Hacienda Pública/Patrimonio	9,559,965.80	6,025,083.02

Nota de Gestión Administrativa 17
 Esta información es de carácter declarativo que los Estados Financieros y sus notas, son razonablemente correctos y son responsabilidad del emisor.


 LIC. YAJAIRA USIRI REYNA RAMOS
 PRESIDENTE MUNICIPAL


 C.P. MARIO ALBERTO HERNÁNDEZ GALAVIZ
 CONTRALOR MUNICIPAL


 C. JESUS EDUARDO ROSALES SALAZAR
 SINDICO DE MAYORIA


 C. LUIS ALACANO SALAZAR GARCIA
 TESORERO MUNICIPAL


 MTRA. PAULINA MORA ARREDOA
 COMISION DE HACIENDA


 C. MANUEL DE JESUS MARTINEZ RODRIGUEZ
 SINDICO DE MINORIA

MUNICIPIO DE SACRAMENTO, COAHUILA		
Estado de Actividades		
Del 01 de abril al 30 de junio de 2020 y 2019		
	2020	2019
INGRESOS Y OTROS BENEFICIOS		
Ingresos de Gestión	121,210.38	281,320.24
Impuestos	49,295.57	189,168.89
Cuotas y Aportaciones de Seguridad Social	0.00	0.00
Contribuciones de Mejoras	0.00	0.00
Demoscos	36,935.55	59,764.15
Productos	0.00	599.00
Apropiamientos	34,879.86	1,799.20
Ingresos por Venta de Bienes y Prestación de Servicios	0.00	0.00
Participaciones, Aportaciones, Convenios, Incentivos Derivados de la Colaboración Fiscal, Fondos Distintos de Aportaciones, Transferencias, Asignaciones, Subsidios y Subvenciones, y Pensiones y Jubilaciones	7,419,166.10	6,083,653.00
Participaciones, Aportaciones, Convenios, Incentivos Derivados de la Colaboración Fiscal y Fondos Distintos de Aportaciones	7,419,166.10	6,083,653.00
Transferencias, Asignaciones, Subsidios y Subvenciones, y Pensiones y Jubilaciones	0.00	0.00
Otros Ingresos y Beneficios	0.00	0.00
Ingresos Financieros	0.00	0.00
Incremento por Variación de Inventarios	0.00	0.00
Disminución del Exceso de Estimaciones por Pérdida o Delencos u Obsolescencia	0.00	0.00
Disminución del Exceso de Provisiones	0.00	0.00
Otros Ingresos y Beneficios Varios	0.00	0.00
Total de Ingresos y Otros Beneficios	7,540,376.48	6,364,973.24
GASTOS Y OTRAS PÉRDIDAS		
Gastos de Funcionamiento	6,663,969.93	6,294,924.06
Servicios Personales	4,099,041.82	3,904,081.75
Materiales y Suministros	381,600.00	564,091.95
Servicios Generales	1,142,317.41	736,790.78
Transferencias, Asignaciones, Subsidios y Otras Ayudas	196,379.66	184,382.46
Transferencias Internas y Asignaciones al Sector Público	0.00	0.00
Transferencias al Resto del Sector Público	0.00	0.00
Subsidios y Subvenciones	6,945.14	12,294.99
Ayudas Sociales	189,433.41	182,098.20
Pensiones y Jubilaciones	0.00	0.00
Transferencias a Fiduciarios, Mandatos y Comisos Análogos	0.00	0.00
Transferencias a la Seguridad Social	0.00	0.00
Donativos	0.00	0.00
Transferencias al Exterior	0.00	0.00
Participaciones y Aportaciones	0.00	0.00
Participaciones	0.00	0.00
Aportaciones	0.00	0.00
Convenios	0.00	0.00
Intereses, Comisiones y Otros Gastos de la Deuda Pública	42,558.83	0.00
Intereses de la Deuda Pública	42,558.83	0.00
Comisiones de la Deuda Pública	0.00	0.00
Gastos de la Deuda Pública	0.00	0.00
Costo por Coberturas	0.00	0.00
Ayuda Financiera	0.00	0.00
Otros Gastos y Pérdidas Extraordinarias	0.00	0.00
Estimaciones, Depreciaciones, Delencos, Obsolescencia y Amortizaciones	0.00	0.00
Provisiones	0.00	0.00
Disminución de Inventarios	0.00	0.00
Aumento por Insuficiencia de Estimaciones por Pérdida o Delencos u Obsolescencia	0.00	0.00
Aumento por Insuficiencia de Provisiones	0.00	0.00
Otros Gastos	0.00	0.00
Inversión Pública	0.00	0.00
Inversión Pública no Capitalizable	0.00	0.00
Total de Gastos y Otras Pérdidas	6,860,348.41	6,479,306.57
Resultados del Ejercicio (Ahorro/Desahorro)	1,733,483.07	819,666.67

Nota de Gestión Administrativa 17

"Somos conscientes de decir verdad deciamos que los Estados Financieros y sus notas, son razonablemente correctos y son responsabilidad del emisor"

 LIC. YAJAIRA SUSIRI REYNA RAMOS PRESIDENTE MUNICIPAL	 C. LUIS ALFONSO SALAZAR GARCIA TESOERO MUNICIPAL
 C.F. MARIO ALBERTO HERNÁNDEZ GALAVIZ CONTRALOR MUNICIPAL	 MTRA. PAULINA MORA ARREOLA COMISIÓN DE HACIENDA
 C. JESÚS EDUARDO ROSALES SALAZAR SINDICO DE MAYORIA	 C. MANUEL DE JESÚS MARTÍNEZ RODRÍGUEZ SINDICO DE MINORIA

MUNICIPIO DE SACRAMENTO, CAMBULA		
Estado de Actividades		
Del 01 de enero al 30 de junio de 2020 y 2019		
	2020	2019
INGRESOS Y OTROS BENEFICIOS		
Ingresos de Gestión	496,345.72	648,341.90
Impuestos	288,843.40	404,477.01
Cuentas y Aportaciones de Seguridad Social	0.00	0.00
Contribuciones de Mecrán	0.00	0.00
Derechos	142,126.43	241,017.58
Productos	799.00	1,029.00
Aprovechamientos	55,847.89	1,788.20
Ingresos por Venta de Bienes y Prestación de Servicios	0.00	0.00
Participaciones, Aportaciones, Convenios, Incentivos Derivados de la Colaboración Fiscal, Fondos Distintos de Aportaciones, Transferencias, Asignaciones, Subsidios y Subvenciones, y Pensiones y Jubilaciones	15,991,466.98	12,197,821.55
Participaciones, Aportaciones, Convenios, Incentivos Derivados de la Colaboración Fiscal y Fondos Distintos de Aportaciones	15,991,466.98	12,197,821.55
Transferencias, Asignaciones, Subsidios y Subvenciones, y Pensiones y Jubilaciones	0.00	0.00
Otros Ingresos y Beneficios	0.00	0.00
Ingresos Financieros	0.00	0.00
Incremento por Variación de Inventarios	0.00	0.00
Disminución del Exceso de Estimaciones por Pérdida o Celeros o Obsolescencia	0.00	0.00
Disminución del Exceso de Provisiones	0.00	0.00
Otros Ingresos y Beneficios Varios	0.00	0.00
Total de Ingresos y Otros Beneficios	16,487,812.70	12,846,163.36
GASTOS Y OTRAS PÉRDIDAS		
Gastos de Funcionamiento	10,944,239.89	9,677,479.27
Servicios Personales	8,188,486.06	7,511,320.21
Materiales y Suministros	606,071.53	948,255.11
Servicios Generales	1,936,682.40	1,417,694.95
Transferencias, Asignaciones, Subsidios y Otras Ayudas	405,797.85	314,223.46
Transferencias Internas y Asignaciones al Sector Público	0.00	0.00
Transferencias al Resto del Sector Público	0.00	0.00
Subsidios y Subvenciones	38,792.08	55,058.72
Ayudas Sociales	364,005.80	258,664.72
Pensiones y Jubilaciones	0.00	0.00
Transferencias a Fideicomisos, Mandatos y Contratos Análogos	0.00	0.00
Transferencias a la Seguridad Social	0.00	0.00
Donativos	0.00	0.00
Transferencias al Exterior	0.00	0.00
Participaciones y Aportaciones	0.00	0.00
Participaciones	0.00	0.00
Aportaciones	0.00	0.00
Convenios	0.00	0.00
Intereses, Comisiones y Otros Gastos de la Deuda Pública	172,036.06	0.00
Intereses de la Deuda Pública	172,036.06	0.00
Comisiones de la Deuda Pública	0.00	0.00
Gastos de la Deuda Pública	0.00	0.00
Costo por Coberturas	0.00	0.00
Ayudos Financieros	0.00	0.00
Otros Gastos y Pérdidas Extraordinarias	0.00	0.00
Estimaciones, Depreciaciones, Deterioros, Obsolescencia y Amortizaciones	0.00	0.00
Provisiones	0.00	0.00
Disminución de Inventarios	0.00	0.00
Aumento por Insuficiencia de Estimaciones por Pérdida o Celeros o Obsolescencia	0.00	0.00
Aumento por Insuficiencia de Provisiones	0.00	0.00
Otros Gastos	0.00	0.00
Inversión Pública	0.00	0.00
Inversión Pública no Capitalizable	0.00	0.00
Total de Gastos y Otras Pérdidas	11,866,073.90	9,991,702.73
Resultado del Ejercicio (Ahorros/Desahorro)	4,621,738.80	2,854,460.63

Nota de Gestión Administrativa 17

"Bajo protesta de decir verdad declaramos que los Estados Financieros y sus notas, son razonablemente correctos y son responsabilidad del emisor"

 LIC. YAJAIRA IUSIRI REYNA RAMOS PRESIDENTE MUNICIPAL	 C. LUIS ALFONSO SALAZAR GARCIA TERCERERO MUNICIPAL
 C.P. MARIO ALBERTO HERNANDEZ GALAVIZ CONTRALOR MUNICIPAL	 MTRA. PAULINA MORA ARREOLA COMISION DE HACIENDA
 C. JESUS EDUARDO ROSALES SALAZAR SINDICO DE MAYORIA	 C. MANUEL DE JESUS MARTINEZ RODRIGUEZ SINDICO DE MINORIA

MUNICIPIO DE SACRAMENTO, COahuila					
Estado de Querétaro en la Hacienda Pública					
del 01 de agosto al 31 de julio de 2020					
Concepto	Hacienda Pública (Participación Contributiva)	Hacienda Pública / Patrimonio Separado de Ejercicios Anteriores	Hacienda Pública / Patrimonio Separado del Ejercicio	Estado o Inexistencia en la Hacienda Pública / Patrimonio	Total
Hacienda Pública / Patrimonio Contributivo	315,711.00				315,711.00
Hacienda Pública / Patrimonio Separado de Ejercicios Anteriores		6,386,887.46			6,386,887.46
Hacienda Pública / Patrimonio Separado del Ejercicio			4,833,234.54		4,833,234.54
Estado o Inexistencia en la Hacienda Pública / Patrimonio				0.00	0.00
Total	315,711.00	6,386,887.46	4,833,234.54	0.00	11,535,663.00
Estado o Inexistencia en la Hacienda Pública / Patrimonio				0.00	0.00
Hacienda Pública / Patrimonio Separado de Ejercicios Anteriores		6,386,887.46			6,386,887.46
Hacienda Pública / Patrimonio Separado del Ejercicio			4,833,234.54		4,833,234.54
Estado o Inexistencia en la Hacienda Pública / Patrimonio				0.00	0.00
Total	0.00	6,386,887.46	4,833,234.54	0.00	11,220,122.00

Nota de Estado Administrativa 17

Se informa de esta forma de los datos de los Estados y Patrimonios y sus totales, así como del estado de los recursos y los recursos de los ejercicios anteriores.

LUIS VALERIA JUAN MARTIN RAMOS
PRESIDENTE MUNICIPAL

C. JESUS EDUARDO ROMALES SALAZAR
CONTRALOR MUNICIPAL

C. LUIS ALBERTO GALAZAR GARCIA
REGIDOR MUNICIPAL

ANITA PAULINA ROSA BRISOLA
COMISION DE AUDIENCIA

C. MANUEL DE JESUS MARTINEZ RODRIGUEZ
SINDICO DE MAYORIA

MUNICIPIO DE SACRAMENTO, COAHUILA			
Estado de Cambios en la Situación Financiera			
Del 01 de abril al 30 de junio de 2020			
	Origen	Aplicación	
ACTIVO	0.00		1,016,883.00
Activo Circulante	0.00		1,016,847.00
Efectivo y Equivalentes	0.00	932,144.19	
Derechos a Recibir Efectivo o Equivalentes	0.00	72,403.00	
Derechos a Recibir Bienes o Servicios	0.00	6,000.00	
Inventarios	0.00	0.00	
Almacenes	0.00	0.00	
Estimación por Pérdida o Deterioro de Activos Circulantes	0.00	0.00	
Otros Activos Circulantes	0.00	0.00	
Activo No Circulante	0.00		5,336.00
Inversiones Financieras a Largo Plazo	0.00	0.00	
Derechos a Recibir Efectivo o Equivalentes a Largo Plazo	0.00	0.00	
Bienes Inmuebles, Infraestructura y Construcciones en Proceso	0.00	0.00	
Bienes Muebles	0.00	5,336.00	
Activos Intangibles	0.00	0.00	
Depreciación, Deterioro y Amortización Acumulada de Bienes	0.00	0.00	
Activos Diferidos	0.00	0.00	
Estimación por Pérdida o Deterioro de Activos no Circulantes	0.00	0.00	
Otros Activos no Circulantes	0.00	0.00	
PASIVO	0.00		717,999.00
Pasivo Circulante	0.00		611,140.48
Cuentas por Pagar a Corto Plazo	0.00	611,140.48	
Documentos por Pagar a Corto Plazo	0.00	0.00	
Provisión a Corto Plazo de la Deuda Pública a Largo Plazo	0.00	0.00	
Títulos y Valores a Corto Plazo	0.00	0.00	
Pasivos Diferidos a Corto Plazo	0.00	0.00	
Fondos y Bienes de Terceros en Garantía y/o Administración a Corto Plazo	0.00	0.00	
Provisiones a Corto Plazo	0.00	0.00	
Otros Pasivos a Corto Plazo	0.00	0.00	
Pasivo No Circulante	0.00		106,858.53
Cuentas por Pagar a Largo Plazo	0.00	0.00	
Documentos por Pagar a Largo Plazo	0.00	0.00	
Deuda Pública a Largo Plazo	0.00	106,858.53	
Pasivos Diferidos a Largo Plazo	0.00	0.00	
Fondos y Bienes de Terceros en Garantía y/o en Administración a Largo Plazo	0.00	0.00	
Provisiones a Largo Plazo	0.00	0.00	
HACIENDA PÚBLICA/PATRIMONIO	1,733,483.07		0.00
Hacienda Pública/Patrimonio Contribuido	0.00		0.00
Aportaciones	0.00	0.00	
Donaciones de Capital	0.00	0.00	
Actualización de la Hacienda Pública/Patrimonio	0.00	0.00	
Hacienda Pública/Patrimonio Generado	1,733,483.07		0.00
Resultados del Ejercicio (Ahorro/Desahorro)	1,733,483.07	0.00	
Resultados de Ejercicios Anteriores	0.00	0.00	
Reversos	0.00	0.00	
Reservas	0.00	0.00	
Rectificaciones de Resultados de Ejercicios Anteriores	0.00	0.00	
Exceso o Insuficiencia en la Actualización de la Hacienda Pública/Patrimonio	0.00		0.00
Resultado por Posición Monetaria	0.00	0.00	
Resultado por Tenencia de Activos no Monetarios	0.00	0.00	

Nota de Gestión Administrativa 17

"Bajo protesta de decir verdad declaramos que los Estados Financieros y sus notas, son razonablemente correctos y son responsabilidad del emisor"

LIC. YAJAIRA IUSIRI REYNA RAMOS
PRESIDENTE MUNICIPAL

C.P. MARIO ALBERTO HERNANDEZ GALAVIZ
CONTRALOR MUNICIPAL

C. JESUS EDUARDO ROSALES SALAZAR
SINDICO DE MAYORIA

C. LUIS ALFONSO SALAZAR GARCIA
TESORERO MUNICIPAL

MTRA. PAULINA MORA ARREOLA
COMISION DE HACIENDA

C. MANUEL DE JESUS MARTINEZ RODRIGUEZ
SINDICO DE MINORIA

MUNICIPIO DE SACRAMENTO, COAHUILA		
Estado de Cambio en la Situación Financiera		
Del 01 de enero al 30 de junio de 2020		
	Origen	Aplicación
ACTIVO	0.00	2,896,066.79
Activo Circulante	0.00	2,846,632.79
Efectivo y Equivalentes	0.00	2,457,917.40
Derechos a Recibir Efectivo o Equivalentes	0.00	381,615.39
Derechos a Recibir Bienes o Servicios	0.00	6,000.00
Inventarios	0.00	0.00
Almacenes	0.00	0.00
Estimación por Pérdida o Deterioro de Activos Circulantes	0.00	0.00
Otros Activos Circulantes	0.00	0.00
Activo No Circulante	0.00	10,536.00
Inversiones Financieras a Largo Plazo	0.00	0.00
Derechos a Recibir Efectivo o Equivalentes a Largo Plazo	0.00	0.00
Bienes Inmuebles, Infraestructura y Construcciones en Proceso	0.00	0.00
Bienes Muebles	0.00	10,536.00
Activos Intangibles	0.00	0.00
Depreciación, Deterioro y Amortización Acumulada de Bienes	0.00	0.00
Activos Diferidos	0.00	0.00
Estimación por Pérdida o Deterioro de Activos no Circulantes	0.00	0.00
Otros Activos no Circulantes	0.00	0.00
PASIVO	0.00	2,043,710.01
Pasivo Circulante	0.00	1,795,306.54
Cuentas por Pagar a Corto Plazo	0.00	1,795,306.54
Documentos por Pagar a Corto Plazo	0.00	0.00
Porción a Corto Plazo de la Deuda Pública a Largo Plazo	0.00	0.00
Títulos y Valores a Corto Plazo	0.00	0.00
Pasivos Diferidos a Corto Plazo	0.00	0.00
Fondos y Bienes de Terceros en Garantía y/o Administración a Corto Plazo	0.00	0.00
Provisiones a Corto Plazo	0.00	0.00
Otros Pasivos a Corto Plazo	0.00	0.00
Pasivo No Circulante	0.00	248,403.47
Cuentas por Pagar a Largo Plazo	0.00	0.00
Documentos por Pagar a Largo Plazo	0.00	0.00
Deuda Pública a Largo Plazo	0.00	248,403.47
Pasivos Diferidos a Largo Plazo	0.00	0.00
Fondos y Bienes de Terceros en Garantía y/o en Administración a Largo Plazo	0.00	0.00
Provisiones a Largo Plazo	0.00	0.00
HACIENDA PÚBLICA/PATRIMONIO	4,899,778.80	0.00
Hacienda Pública/Patrimonio Contribuido	0.00	0.00
Aportaciones	0.00	0.00
Donaciones de Capital	0.00	0.00
Actualización de la Hacienda Pública/Patrimonio	0.00	0.00
Hacienda Pública/Patrimonio Generado	4,899,778.80	0.00
Resultados del Ejercicio (Ahorro/Desahorro)	4,899,778.80	0.00
Resultados de Ejercicios Anteriores	0.00	0.00
Revalúos	0.00	0.00
Reservas	0.00	0.00
Rectificaciones de Resultados de Ejercicios Anteriores	0.00	0.00
Exceso o Insuficiencia en la Actualización de la Hacienda Pública/Patrimonio	0.00	0.00
Resultado por Posición Monetaria	0.00	0.00
Resultado por Tenencia de Activos no Monetarios	0.00	0.00

Nota de Gestión Administrativa 17

"Bajo protesta de decir verdad declaramos que los Estados Financieros y sus notas, son razonablemente correctos y son responsabilidad del emisor"

LIC. YAJAIRA IUSIRI REYNA RAMOS
PRESIDENTE MUNICIPAL

C.P. MARIO ALBERTO HERNÁNDEZ GALAVIZ
CONTRALOR MUNICIPAL

C. JESUS EDUARDO ROSALES SALAZAR
SINDICO DE MAYORIA

C. LUIS ALFONSO SALAZAR GARCIA
TESORERO MUNICIPAL

MTRA. PAULINA MORA ARREOLA
COMISIÓN DE HACIENDA

C. MANUEL DE JESUS MARTINEZ RODRIGUEZ
SINDICO DE MINORIA

MUNICIPIO DE SACRAMENTO, COAHUILA		
Estado de Flujos de Efectivo		
Del 01 de abril al 30 de junio de 2020 y 2019		
Concepto	2020	2019
Flujos de Efectivo de las Actividades de Operación		
Origen	7,836,376.48	6,308,388.93
Impuestos	49,295.97	189,168.80
Cuotas y Aportaciones de Seguridad Social	0.00	0.00
Contribuciones de Mejoras	0.00	0.00
Derechos	30,335.58	89,764.15
Productos	0.00	599.00
Aprovechamientos	34,978.89	1,788.20
Ingresos por Venta de Bienes y Prestación de Servicios	0.00	0.00
Participaciones, Aportaciones, Convenios, Incentivos Derivados de la Colaboración Fiscal y Fondos Distintos de Aportaciones	7,415,166.10	6,083,855.06
Transferencias, Asignaciones, Subsidios y Subvenciones, y Pensiones y Jubilaciones	0.00	0.00
Otros Orígenes de Operación	0.00	3,384.63
Aplicación	6,449,881.84	6,800,706.89
Servicios Personales	4,059,241.62	3,994,051.75
Materiales y Suministros	361,400.00	564,061.56
Servicios Generales	1,143,317.41	796,790.78
Transferencias Internas y Asignaciones al Sector Público	0.00	0.00
Transferencias al resto del Sector Público	0.00	0.00
Subsidios y Subvenciones	8,345.14	12,284.68
Ayudas Sociales	189,433.41	182,098.20
Pensiones y Jubilaciones	0.00	0.00
Transferencias a Fideicomisos, Mandatos y Contratos Análogos	0.00	0.00
Transferencias a la Seguridad Social	0.00	0.00
Donativos	0.00	0.00
Transferencias al Exterior	0.00	0.00
Participaciones	0.00	0.00
Aportaciones	0.00	0.00
Convenios	0.00	0.00
Otras Aplicaciones de Operación	889,544.29	111,399.00
Flujos Netos de Efectivo por Actividades de Operación	1,386,494.64	707,682.04
Flujos de Efectivo de las Actividades de Inversión		
Origen	0.00	0.00
Bienes Inmuebles, Infraestructura y Construcciones en Proceso	0.00	0.00
Bienes Muebles	0.00	0.00
Otros Orígenes de Inversión	0.00	0.00
Aplicación	5,336.00	189,871.75
Bienes Inmuebles, Infraestructura y Construcciones en Proceso	0.00	0.00
Bienes Muebles	5,336.00	189,871.75
Otras Aplicaciones de Inversión	0.00	0.00
Flujos Netos de Efectivo por Actividades de Inversión	-5,336.00	-189,871.75
Flujo de Efectivo de las Actividades de Financiamiento		
Origen	0.00	175,000.00
Endeudamiento Neto	0.00	0.00
Interno	0.00	0.00
Externo	0.00	175,000.00
Otros Orígenes de Financiamiento	0.00	0.00
Aplicación	149,014.48	136,331.71
Servicios de la Deuda	42,555.83	0.00
Interno	42,555.83	0.00
Externo	0.00	0.00
Otras Aplicaciones de Financiamiento	106,458.65	136,331.71
Flujos Netos de Efectivo por Actividades de Financiamiento	-149,014.48	38,668.29
Incremento/Disminución Neto en el Efectivo y Equivalentes al Efectivo	932,144.16	586,849.58
Efectivo y Equivalentes al Efectivo al Inicio del Ejercicio	2,094,565.72	3,174,982.83
Efectivo y Equivalentes al Efectivo al Final del Ejercicio	3,026,709.88	3,761,832.41

Hoja de Gestión Administrativa 17
 "Bajo protesta de decir verdad declaro que los Estados Financieros y sus notas, son razonablemente correctos y son responsabilidad del emisor"

 LIC. YAJAIRA IUSIRI REYNA RAMOS
 PRESIDENTE MUNICIPAL

 C.P. MARIO ALBERTO HERNANDEZ GALAVIZ
 CONTRALOR MUNICIPAL

 C. JESUS EDUARDO ROSALES SALAZAR
 SINDICO DE MAYORIA

 C. LUIS ALFONSO SALAZAR GARCIA
 TESORERO MUNICIPAL

 MTRA. PAULINA MORA ARREOLA
 COMISION DE HACIENDA

 C. MANUEL DE JESUS MARTINEZ RODRIGUEZ
 SINDICO DE MINORIA

MUNICIPIO DE SACRAMENTO, COAHUILA		
Estado de Flujos de Efectivo		
Del 01 de enero al 30 de junio de 2020 y 2019		
Concepto	2020	2019
Flujos de Efectivo de las Actividades de Operación		
Origen	16,459,852.79	13,623,661.67
Ingresos	268,643.43	404,477.01
Cuentas y Aportaciones de Seguridad Social	0.00	0.00
Contribuciones de Mejoras	0.00	0.00
Derechos	143,126.43	241,017.56
Productos	708.00	1,050.00
Aprovisionamientos	55,847.28	1,788.20
Ingresos por Venta de Bienes y Prestación de Servicios	0.00	0.00
Participaciones, Aportaciones, Convenios, Incentivos Derivados de la Colaboración Fiscal y Fondos Diferidos de Aportaciones	15,991,466.98	12,197,821.50
Transferencias, Asignaciones, Subsidios y Subvenciones, y Pensiones y Jubilaciones	0.00	0.00
Otros Orígenes de Operación	0.00	777,488.26
Aplicación	13,875,958.77	10,423,213.79
Servicios Personales	8,169,486.06	7,511,329.21
Materiales y Suministros	856,071.53	948,255.11
Servicios Generales	1,808,662.40	1,417,994.45
Transferencias Internas y Asignaciones al Sector Público	0.00	0.00
Transferencias al resto del Sector Público	0.00	0.00
Subsidios y Subvenciones	39,792.05	55,598.73
Ayudas Sociales	364,005.80	258,894.72
Pensionamientos	0.00	0.00
Transferencias a Fiscomisos, Mandatos y Contratos Análogos	0.00	0.00
Transferencias a la Seguridad Social	0.00	0.00
Derivados	0.00	0.00
Transferencias al Exterior	0.00	0.00
Participaciones	0.00	0.00
Aportaciones	0.00	0.00
Convenios	0.00	0.00
Otras Aplicaciones de Operación	2,182,921.93	231,511.07
Flujos Netos de Efectivo por Actividades de Operación	2,583,894.02	3,200,447.88
Flujos de Efectivo de las Actividades de Inversión		
Origen	0.00	0.00
Bienes Inmuebles, Infraestructura y Construcciones en Proceso	0.00	0.00
Bienes Muebles	0.00	0.00
Otros Orígenes de Inversión	0.00	0.00
Aplicación	10,536.00	193,311.75
Bienes Inmuebles, Infraestructura y Construcciones en Proceso	0.00	0.00
Bienes Muebles	10,536.00	193,311.75
Otras Aplicaciones de Inversión	0.00	0.00
Flujos Netos de Efectivo por Actividades de Inversión	-10,536.00	-193,311.75
Flujo de Efectivo de las Actividades de Financiamiento		
Origen	0.00	175,000.00
Endeudamiento Neto	0.00	0.00
Interno	0.00	0.00
Externo	0.00	175,000.00
Otros Orígenes de Financiamiento	0.00	0.00
Aplicación	420,439.53	404,142.88
Servicios de la Deuda	172,036.06	0.00
Interna	172,036.06	0.00
Externa	0.00	0.00
Otras Aplicaciones de Financiamiento	248,403.47	404,142.88
Flujos Netos de Efectivo por Actividades de Financiamiento	-420,439.53	-229,142.88
Incremento/Disminución Neto en el Efectivo y Equivalentes al Efectivo	2,162,917.49	2,777,983.25
Efectivo y Equivalentes al Efectivo al Inicio del Ejercicio	568,792.50	983,643.16
Efectivo y Equivalentes al Efectivo al Final del Ejercicio	3,026,709.99	3,761,626.41

Nota de Gestión Administrativa 17
 "Bajo protesta de decir verdad declaramos que los Estados Financieros y sus listos, son razonablemente correctos y son responsabilidad del emisor"

 LIC. YAJAIRA IUSIRI REYNA RAMOS
 PRESIDENTE MUNICIPAL

 C.P. MARIO ALBERTO HERNÁNDEZ GALAVIZ
 CONTRALOR MUNICIPAL

 EDUARDO R. SÁNCHEZ
 C. JESUS EDUARDO ROSALES SALAZAR
 SINDICO DE MAYORIA

 C. LUIS ALFONSO SALAZAR GARCIA
 TESORERO MUNICIPAL

 MTRA. PAULINA MORA ARREOLA
 COMISION DE HACIENDA

 C. MANUEL DE JESUS MARTINEZ RODRIGUEZ
 SINDICO DE MINORIA

MUNICIPIO DE SACRAMENTO, COAHUILA					
Estado Analítico del Activo					
Del 01 de abril al 30 de junio de 2020					
Concepto	Saldo Inicial 1	Cargos del Periodo 2	Abonos del Periodo 3	Saldo Final 4 (1+2-3)	Verificación del Periodo (4-1)
ACTIVO	5,571,287.82	19,891,534.36	19,595,642.34	5,867,181.80	1,015,993.98
Activo Circulante	4,133,794.28	18,696,188.36	18,665,640.36	5,164,342.28	1,210,547.98
Efectivo y Equivalentes	2,094,365.72	11,873,815.34	12,741,811.14	3,226,369.92	532,044.18
Derechos a Recibir Efectivo o Equivalentes	2,039,229.56	7,899,933.02	7,827,139.22	2,111,833.36	72,403.60
Derechos a Recibir Bienes o Servicios	0.00	23,000.00	17,000.00	6,000.00	6,000.00
Inventarios	0.00	0.00	0.00	0.00	0.00
Almacenes	0.00	0.00	0.00	0.00	0.00
Estimación por Pérdida o Detención de Activos Circulantes	0.00	0.00	0.00	0.00	0.00
Otros Activos Circulantes	0.00	0.00	0.00	0.00	0.00
Activo No Circulante	1,437,493.54	1,195.00	0.00	6,442,839.54	5,036.00
Inversiones Financieras a Largo Plazo	0.00	0.00	0.00	0.00	0.00
Derechos a Recibir Efectivo o Equivalentes a Largo Plazo	0.00	0.00	0.00	0.00	0.00
Bienes Inmuebles, Infraestructura y Construcciones en Proceso	50,000.00	0.00	0.00	50,000.00	0.00
Bienes Muebles	4,387,472.54	1,195.00	0.00	4,392,808.54	5,336.00
Activos Intangibles	0.00	0.00	0.00	0.00	0.00
Depreciación, Detención y Amortización Acumulada de Bienes	0.00	0.00	0.00	0.00	0.00
Activos Diferidos	0.00	0.00	0.00	0.00	0.00
Estimación por Pérdida o Detención de Activos no Circulantes	0.00	0.00	0.00	0.00	0.00
Otros Activos no Circulantes	0.00	0.00	0.00	0.00	0.00

Nota de Gestión Administrativa 17
"Después de revisar los Estados Financieros y sus notas, son razonablemente correctos y son responsabilidad de emitir"

LIC. YAJAIRA IUSIRI REYNA RAMOS
PRESIDENTE MUNICIPAL

C.P. MARIO ALBERTO HERNANDEZ GALAVIZ
CONTRALOR MUNICIPAL

C. JESUS EDUARDO ROSALES SALAZAR
SINDICO DE MAYORIA

C. LUIS ALFONSO SALAZAR GARCIA
TESORERO MUNICIPAL

MTRA. PAULINA MORA ARREOLA
COMISION DE HACIENDA

C. MANUEL DE JESUS MARTINEZ RODRIGUEZ
SINDICO DE MINORIA

MUNICIPIO DE SACRAMENTO, COAHUILA					
Estado Analítico del Activo					
Del 01 de enero al 30 de junio de 2020					
Concepto	Saldo Inicial 1	Cargos del Periodo 2	Abonos del Periodo 3	Saldo Final 4 (1+2-3)	Verificación del Periodo (4-1)
ACTIVO	5,731,983.01	43,188,685.90	40,336,817.11	5,887,181.80	2,956,988.70
Activo Circulante	2,294,816.47	43,188,349.30	40,336,817.11	5,144,343.26	3,849,526.79
Efectivo y Equivalentes	568,792.59	25,823,751.16	23,365,823.79	3,028,709.96	2,457,917.40
Derechos a Recibir Efectivo o Equivalentes	1,730,017.57	17,318,588.14	16,936,863.32	2,111,833.36	381,815.84
Derechos a Recibir Bienes o Servicios	0.00	43,000.00	37,000.00	6,000.00	6,000.00
Inventarios	0.00	0.00	0.00	0.00	0.00
Almacenes	0.00	0.00	0.00	0.00	0.00
Estimación por Pérdida o Detención de Activos Circulantes	0.00	0.00	0.00	0.00	0.00
Otros Activos Circulantes	0.00	0.00	0.00	0.00	0.00
Activo No Circulante	3,437,166.54	0.00	0.00	6,442,839.54	10,636.91
Inversiones Financieras a Largo Plazo	0.00	0.00	0.00	0.00	0.00
Derechos a Recibir Efectivo o Equivalentes a Largo Plazo	0.00	0.00	0.00	0.00	0.00
Bienes Inmuebles, Infraestructura y Construcciones en Proceso	50,000.00	0.00	0.00	50,000.00	0.00
Bienes Muebles	4,387,272.54	10,536.00	0.00	4,392,808.54	10,536.00
Activos Intangibles	0.00	0.00	0.00	0.00	0.00
Depreciación, Detención y Amortización Acumulada de Bienes	0.00	0.00	0.00	0.00	0.00
Activos Diferidos	0.00	0.00	0.00	0.00	0.00
Estimación por Pérdida o Detención de Activos no Circulantes	0.00	0.00	0.00	0.00	0.00
Otros Activos no Circulantes	0.00	0.00	0.00	0.00	0.00

Nota de Gestión Administrativa 17
"Después de revisar los Estados Financieros y sus notas, son razonablemente correctos y son responsabilidad de emitir"

LIC. YAJAIRA IUSIRI REYNA RAMOS
PRESIDENTE MUNICIPAL

C.P. MARIO ALBERTO HERNANDEZ GALAVIZ
CONTRALOR MUNICIPAL

C. JESUS EDUARDO ROSALES SALAZAR
SINDICO DE MAYORIA

C. LUIS ALFONSO SALAZAR GARCIA
TESORERO MUNICIPAL

MTRA. PAULINA MORA ARREOLA
COMISION DE HACIENDA

C. MANUEL DE JESUS MARTINEZ RODRIGUEZ
SINDICO DE MINORIA

MUNICIPIO DE SACRAMENTO, COAHUILA				
Estado Analítico de la Deuda y Otros Pasivos				
Del 01 de abril al 30 de junio de 2020				
Denominación de las Deudas	Moneda de Contratación	Institución o País Acreedor	Saldo Inicial del Periodo	Saldo Final del Periodo
DEUDA PÚBLICA				
Corto Plazo				
Deuda Interna				
Instituciones de Crédito	Peso	-	0.00	0.00
Títulos y Valores	Peso	-	0.00	0.00
Arrendamientos Financieros	Peso	-	0.00	0.00
Deuda Externa				
Organismos Financieros Internacionales	Peso	-	0.00	0.00
Deuda Bilateral	Peso	-	0.00	0.00
Títulos y Valores	Peso	-	0.00	0.00
Arrendamientos Financieros	Peso	-	0.00	0.00
Subtotal Corto Plazo			0.00	0.00
Largo Plazo				
Deuda Interna				
Instituciones de Crédito	Peso	-	0.00	0.00
Títulos y Valores	Peso	-	0.00	0.00
Arrendamientos Financieros	Peso	-	0.00	0.00
Deuda Externa				
Organismos Financieros Internacionales	Peso	-	0.00	0.00
Deuda Bilateral	Peso	-	0.00	0.00
Títulos y Valores	Peso	-	0.00	0.00
Arrendamientos Financieros	Peso	-	0.00	0.00
Subtotal Largo Plazo			0.00	0.00
Otros Pasivos	Peso	n/a	9,336,876.20	9,336,876.20
Total Deuda y Otros Pasivos			9,340,216.66	9,336,876.20

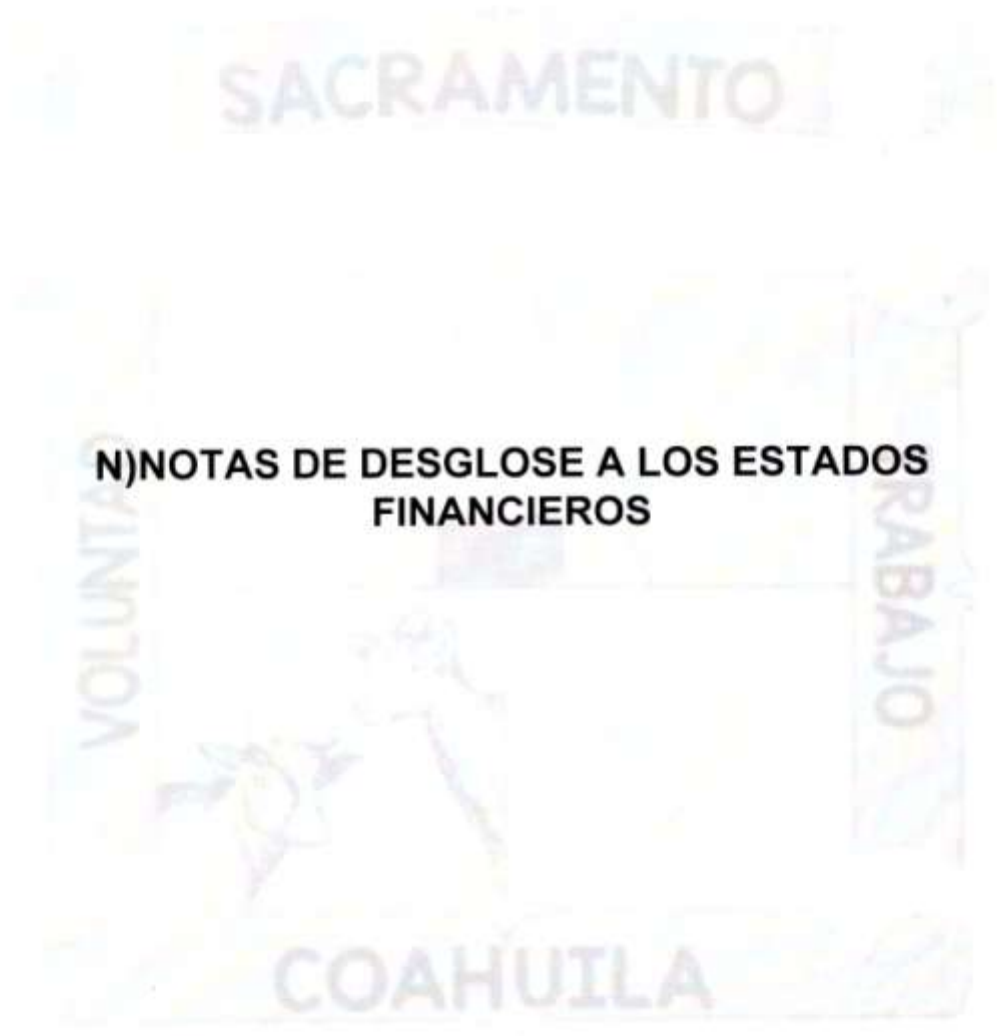
Nota de Gestión Administrativa 17
"Con protesta de decir verdad declaramos que los Estados Financieros y sus notas, son razonablemente correctos y son responsabilidad del emisor"

<p>_____ LIC. YAJAIRA IUSIRI REYNA RAMOS PRESIDENTE MUNICIPAL</p> <p>_____ C.P. MARIO ALBERTO HERNÁNDEZ GALAVIZ CONTADOR MUNICIPAL</p> <p>_____ C. JESUS EDUARDO ROSALES SALAZAR SINDICO DE MAYORIA</p>	<p>_____ C. LUIS ALFONSO SALAZAR GARCIA TESORERO MUNICIPAL</p> <p>_____ MTRA. PAULINA MORA ARREOLA COMISION DE HACIENDA</p> <p>_____ C. MANUEL DE JESUS MARTINEZ RODRIGUEZ SINDICO DE MINORIA</p>
---------------------------------------------------------------------------------------------------------------------------------------------------------------------------------------------------------------------------------	---------------------------------------------------------------------------------------------------------------------------------------------------------------------------------------------------------------------------

MUNICIPIO DE SACRAMENTO, COAHUILA				
Estado Analítico de la Deuda y Otros Pasivos				
Del 01 de enero al 30 de junio de 2020				
Denominación de las Deudas	Moneda de Contratación	Institución o País Acreedor	Saldo Inicial del Periodo	Saldo Final del Periodo
DEUDA PÚBLICA				
Corto Plazo				
Deuda Interna				
Instituciones de Crédito	Peso	-	0.00	0.00
Títulos y Valores	Peso	-	0.00	0.00
Arrendamientos Financieros	Peso	-	0.00	0.00
Deuda Externa				
Organismos Financieros Internacionales	Peso	-	0.00	0.00
Deuda Bilateral	Peso	-	0.00	0.00
Títulos y Valores	Peso	-	0.00	0.00
Arrendamientos Financieros	Peso	-	0.00	0.00
Subtotal Corto Plazo			0.00	0.00
Largo Plazo				
Deuda Interna				
Instituciones de Crédito	Peso	-	0.00	0.00
Títulos y Valores	Peso	-	0.00	0.00
Arrendamientos Financieros	Peso	-	0.00	0.00
Deuda Externa				
Organismos Financieros Internacionales	Peso	-	0.00	0.00
Deuda Bilateral	Peso	-	0.00	0.00
Títulos y Valores	Peso	-	0.00	0.00
Arrendamientos Financieros	Peso	-	0.00	0.00
Subtotal Largo Plazo			0.00	0.00
Otros Pasivos	Peso	n/a	11,132,182.74	9,336,876.20
Total Deuda y Otros Pasivos			11,132,182.74	9,336,876.20

Nota de Gestión Administrativa 17
"Con protesta de decir verdad declaramos que los Estados Financieros y sus notas, son razonablemente correctos y son responsabilidad del emisor"

<p>_____ LIC. YAJAIRA IUSIRI REYNA RAMOS PRESIDENTE MUNICIPAL</p> <p>_____ C.P. MARIO ALBERTO HERNÁNDEZ GALAVIZ CONTADOR MUNICIPAL</p> <p>_____ C. JESUS EDUARDO ROSALES SALAZAR SINDICO DE MAYORIA</p>	<p>_____ C. LUIS ALFONSO SALAZAR GARCIA TESORERO MUNICIPAL</p> <p>_____ MTRA. PAULINA MORA ARREOLA COMISION DE HACIENDA</p> <p>_____ C. MANUEL DE JESUS MARTINEZ RODRIGUEZ SINDICO DE MINORIA</p>
---------------------------------------------------------------------------------------------------------------------------------------------------------------------------------------------------------------------------------	---------------------------------------------------------------------------------------------------------------------------------------------------------------------------------------------------------------------------



N) NOTAS DE DESGLOSE A LOS ESTADOS FINANCIEROS

1.- Notas al Estado de Situacion Financiera

Municipio Sacramento, Coahuila
 Nota ESF-01 - Efectivo y Equivalentes
 Del 01 de enero al 30 de junio 2020

Cuenta	Descripción	Monto	Tipo	Clasificación	Vencimiento
1.1.1	EFFECTIVO Y EQUIVALENTES				
1.1.1.4	INVERSIONES TEMPORALES (HASTA 3 MESES)	\$0.00	n/a	n/a	n/a
1.1.1.5	FONDOS CON AFECTACIÓN ESPECÍFICA	\$0.00	n/a	n/a	n/a
	Total al 30 de junio 2020	\$0.00			
	<i>SIN MOVIMIENTOS CONTABLES EN ESTE TIPO DE CUENTAS</i>				

Municipio Sacramento, Coahuila
 Nota ESF-02 - Derechos a recibir Efectivo y Equivalentes y Bienes o Servicios a Recibir
 Del 01 de enero al 30 de junio 2020

Cuenta	Descripción	2020	2019	2018	2017	2016	2015	Facilitados de cobro
1.1.2	DERECHOS A RECIBIR EFECTIVO O EQUIVALENTES							
1.1.2.1	INVERSIONES FINANCIERAS DE CORTO PLAZO	\$0.00	\$0.00	\$0.00	\$0.00	\$0.00	\$0.00	
1.1.2.2	CUENTAS POR COBRAR A CORTO PLAZO	\$0.00	\$0.00	\$0.00	\$0.00	\$0.00	\$0.00	
1.1.2.3	DEUDORES DIVERSOS POR COBRAR A CORTO PLAZO	\$1,341,903.36	\$0.00	\$0.00	\$0.00	\$0.00	\$0.00	2
1.1.2.4	INGRESOS POR RECUPERAR A CORTO PLAZO	\$376,530.00	\$0.00	\$0.00	\$0.00	\$0.00	\$0.00	1
1.1.2.5	DEUDORES POR ANTICIPOS DE LA TESORERIA A CORTO PLAZO	\$25,000.00	\$0.00	\$0.00	\$0.00	\$0.00	\$0.00	4
1.1.2.6	PRESTAMOS OTORGADOS A CORTO PLAZO	\$366,200.00	\$0.00	\$0.00	\$0.00	\$0.00	\$0.00	3
1.1.2.9	OTROS DERECHOS A RECIBIR EFECTIVO O EQUIVALENTES A CORTO PLAZO	\$0.00	\$0.00	\$0.00	\$0.00	\$0.00	\$0.00	
	Total al 30 de junio 2020	\$2,111,633.36	\$0.00	\$0.00	\$0.00	\$0.00	\$0.00	

1 - 4% de factibilidad de cobro

2 - 100% de factibilidad de cobro para el ejercicio fiscal 2020 \$1,342,076.56 corresponde al subsidio al empleo del ejercicio fiscal 2016, monto que ya fue recibido según cobra en los registros contables.

3 - 100% de factibilidad de cobro. Corresponde a préstamos otorgados a empleados

4 - 100% de factibilidad de cobro. Corresponde a fondos recaudados

Adicionalmente se informa que no se tiene conocimiento de montos a recibir por algún tipo de juicio

Municipio Sacramento, Coahuila
 Nota ESF-03 - Derechos a recibir Efectivo y Equivalentes y Bienes o Servicios a Recibir
 Del 01 de enero al 30 de junio 2020

Cuenta	Descripción	Importe	90 días	180 días	Menor o igual a 365 días	Mayor a 365 días	Características
1.1.2	DERECHOS A RECIBIR EFECTIVO O EQUIVALENTES	\$2,111,633.36					
1.1.2.1	INVERSIONES FINANCIERAS DE CORTO PLAZO	\$0.00	\$0.00	\$0.00	\$0.00	\$0.00	
1.1.2.2	CUENTAS POR COBRAR A CORTO PLAZO	\$0.00	\$0.00	\$0.00	\$0.00	\$0.00	
1.1.2.3	DEUDORES DIVERSOS POR COBRAR A CORTO PLAZO	\$1,341,903.36	\$1,341,903.36	\$0.00	\$0.00	\$0.00	2
1.1.2.4	INGRESOS POR RECUPERAR A CORTO PLAZO	\$378,530.00	\$378,530.00	\$0.00	\$0.00	\$0.00	1
1.1.2.5	DEUDORES POR ANTICIPOS DE LA TESORERIA A CORTO PLAZO	\$25,000.00	\$25,000.00	\$0.00	\$0.00	\$0.00	4
1.1.2.6	PRESTAMOS OTORGADOS A CORTO PLAZO	\$366,200.00	\$366,200.00	\$0.00	\$0.00	\$0.00	3
1.1.2.9	OTROS DERECHOS A RECIBIR EFECTIVO O EQUIVALENTES A CORTO PLAZO	\$0.00	\$0.00	\$0.00	\$0.00	\$0.00	
1.1.3	DERECHOS A RECIBIR BIENES O SERVICIOS						
1.1.3.1	ANTICIPO A PROVEEDORES POR ADQUISICIÓN DE BIENES Y PRESTACIÓN DE SERVICIOS A CORTO PLAZO	\$6,000.00	\$0.00	\$0.00	\$0.00	\$0.00	
1.1.3.2	ANTICIPO A PROVEEDORES POR ADQUISICIÓN DE BIENES INMUEBLES Y BIENES A CORTO PLAZO	\$0.00	\$0.00	\$0.00	\$0.00	\$0.00	
1.1.3.3	ANTICIPO A PROVEEDORES POR ADQUISICIÓN DE BIENES INTANGIBLES A CORTO PLAZO	\$0.00	\$0.00	\$0.00	\$0.00	\$0.00	
1.1.3.4	ANTICIPO A CONTRATISTAS POR OBRAS PÚBLICAS A CORTO PLAZO	\$0.00	\$0.00	\$0.00	\$0.00	\$0.00	
1.1.3.9	OTROS DERECHOS A RECIBIR BIENES O SERVICIOS A CORTO PLAZO	\$0.00	\$0.00	\$0.00	\$0.00	\$0.00	
	Total al 30 de junio 2020	\$2,117,633.36	\$2,111,633.36	\$0.00	\$0.00	\$0.00	

1 - 0% de factibilidad de cobro. Corresponde a préstamos otorgados a empleados.
 2 - 100% de factibilidad de cobro para el ejercicio fiscal 2020. \$1,342,076.56 corresponde al subsidio al empleo del ejercicio fiscal 2018, mismo que ya fue retenido según obra en los registros contables.

3 - 100% de factibilidad de cobro. Corresponde a préstamos otorgados a empleados.
 4 - 100% de factibilidad de cobro. Corresponde a fondos revolventes.

Municipio Sacramento, Coahuila
 Nota ESF-04 - Bienes Disponibles para su Transformación o Consumo (inventarios)
 Del 01 de enero al 30 de junio 2020.

Cuenta	Descripción	Monto	Sistema de costo	Método de valuación
1.1.4	INVENTARIOS			
1.1.4.1	INVENTARIO DE MERCANCIAS PARA VENTA	\$0.00	ecf	inv-1
1.1.4.2	INVENTARIO DE MERCANCIAS TERMINADAS	\$0.00		
1.1.4.3	INVENTARIO DE MERCANCIAS EN PROCESO DE ELABORACIÓN	\$0.00		
1.1.4.4	INVENTARIO DE MATERIAS PRIMAS, MATERIALES Y SUMINISTROS PARA PRODUCCIÓN	\$0.00		
1.1.4.5	BIENES EN TRÁNSITO	\$0.00		
	Total al 30 de junio 2020	\$0.00		
inv-1 - no aplica debido a que se cuenta con inventarios ecf - no aplica debido a que se cuenta con inventarios Adicionalmente se informa que no hay impacto en la información financiera por cambios en el método o sistema.				

Hoja 6 Estado de Situación Financiera
 Página 7 de 13

Municipio Sacramento, Coahuila
 Nota ESF-05 - Bienes Disponibles para su Transformación o Consumo (inventarios)
 Del 01 de enero al 30 de junio 2020

Cuenta	Descripción	Monto
1.1.5	ALMACENES	
1.1.5.1	ALMACÉN DE MATERIALES Y SUMINISTROS DE CONSUMO	\$0.00
	Total al 30 de junio 2020	\$0.00
Método de valuación: no aplica debido a que se cuenta con almacenes Conveniencia de su aplicación: no aplica debido a que se cuenta con almacenes Adicionalmente se informa que no hay impacto en la información financiera por cambios en el método de valuación.		

Hoja 6 Estado de Situación Financiera
 Página 8 de 13

Municipio Sacramento, Coahuila
 Nota ESF-06 - Inversiones Financieras
 Del 01 de enero al 30 de junio 2020

Cuenta	Descripción	Monto	tipo	Características
1.2.1	INVERSIONES FINANCIERAS A LARGO PLAZO			
1.2.1.3	FIDUCIARIOS, MANDATOS Y CONTRATOS ANÁLOGOS 1 - Sin fiduciarios, mandatos y contratos análogos	\$0.00 \$0.00	mfk	008
	Total al 30 de junio 2020	\$0.00		

Hoja 6 Estado de Situación Financiera
 Página 9 de 13

Municipio Sacramento, Coahuila
Nota ESF-07 - Inversiones Financieras
Del 01 de enero al 30 de junio 2020

Cuenta	Descripción	Monto
1.2.1	INVERSIONES FINANCIERAS A LARGO PLAZO	
1.2.1.1	INVERSIONES A LARGO PLAZO	\$0.00
1.2.1.2	TÍTULOS Y VALORES A LARGO PLAZO	\$0.00
1.2.1.4	PARTICIPACIONES Y APORTACIONES DE CAPITAL	\$0.00
	Total al 30 de junio 2020	\$0.00

Municipio Sacramento, Coahuila
 Nota ESF-08 - Bienes Muebles, Inmuebles e Intangibles
 Del 01 de enero al 30 de junio 2020

Cuenta	Descripción	Monto Original de la Inversión	Depreciación del Ejercicio	Depreciación Acumulada	Método de Depreciación	Tasa de Depreciación	Criterios de aplicación
1.2.4	BIENES MUEBLES						
1.2.4.1	MOBILIARIO Y EQUIPO DE ADMINISTRACIÓN	\$1,139,636.31	\$0.00	\$0.00	1	3	3
1.2.4.2	MOBILIARIO Y EQUIPO EDUCACIONAL, Y RECREATIVO	\$77,324.33	\$0.00	\$0.00	1	4	3
1.2.4.3	EQUIPO E INSTRUMENTAL MEDICO Y DE LABORATORIO	\$4,066.95	\$0.00	\$0.00	1	3	3
1.2.4.4	VEHICULOS Y EQUIPO DE TRANSPORTE	\$2,600,600.01	\$0.00	\$0.00	1	3	3
1.2.4.5	EQUIPO DE DEFENSA Y SEGURIDAD	\$842.95	\$0.00	\$0.00	1	3	3
1.2.4.6	MAQUINARIA, OTROS EQUIPOS Y HERRAMIENTAS	\$319,364.99	\$0.00	\$0.00	1	3	3
1.2.4.7	COLECCIONES, OBRAS DE ARTE Y OBJETOS VALIOSOS	\$21,971.00	\$0.00	\$0.00	1	3	3
1.2.4.8	ACTIVOS BIOLÓGICOS	\$25,000.00	\$0.00	\$0.00	no aplica	3	3
	Total al 30 de junio 2020	\$4,392,802.54	\$0.00	\$0.00			
1.2.3	BIENES INMUEBLES, INFRAESTRUCTURA Y CONSTRUCCIONES EN PROCESO						
1.2.3.1	TERRENOS	\$50,000.00	\$0.00	\$0.00	1	no aplica	3
1.2.3.2	VIVIENDAS	\$0.00	\$0.00	\$0.00	*	*	*
1.2.3.3	EDIFICIOS NO HABITACIONALES	\$0.00	\$0.00	\$0.00	*	*	*
1.2.3.4	INFRAESTRUCTURA	\$0.00	\$0.00	\$0.00	*	*	*
1.2.3.5	CONSTRUCCIONES EN PROCESO EN BIENES DE DOMINIO PUBLICO	\$0.00	\$0.00	\$0.00	no aplica	no aplica	no aplica
1.2.3.6	CONSTRUCCIONES EN PROCESO EN BIENES PROPIOS	\$0.00	\$0.00	\$0.00	no aplica	no aplica	no aplica
1.2.3.9	OTROS BIENES INMUEBLES	\$0.00	\$0.00	\$0.00	*	*	*
	Total al 30 de junio 2020	\$50,000.00	\$0.00	\$0.00			

* - no aplica debido a que no se cuenta con bienes de este tipo
 1 - Según la vida útil y porcentajes de depreciación emitidos por el COMAC
 2 - 10% anual y 33.3 % anual a equipo de cómputo
 3 - Lo establecido por el COMAC
 4 - 33.3% y 20% según corresponda
Adicionalmente se informa que los bienes muebles adquiridos en esta administración se encuentran en buen estado

Municipio Sacramento, Coahuila
 Nota ESF-09 - Bienes Muebles, Inmuebles e Intangibles
 Del 01 de enero al 30 de junio 2020

Cuenta	Descripción	Monto	Naturaleza	Amortización del ejercicio	Amortización acumulada	Tasa	Método aplicado
1.2.5	ACTIVOS INTANGIBLES						
1.2.5.1	SOFTWARE	\$0.00	-	\$0.00	\$0.00		
1.2.5.2	PATENTES, MARCAS Y DERECHOS	\$0.00	-	\$0.00	\$0.00		
1.2.5.3	CONCESIONES Y FRANQUICIAS	\$0.00	-	\$0.00	\$0.00		
1.2.5.4	LICENCIAS	\$0.00	-	\$0.00	\$0.00		
1.2.5.9	OTROS ACTIVOS INTANGIBLES	\$0.00	-	\$0.00	\$0.00		
	Total al 30 de junio 2020	\$0.00		\$0.00	\$0.00		
1.2.7	ACTIVOS DIFERIDOS						
1.2.7.1	ESTUDIOS, FORMULACIÓN Y EVALUACIÓN DE PROYECTOS	\$0.00	-	\$0.00	\$0.00	*	*
1.2.7.2	DERECHOS SOBRE BIENES EN RÉGIMEN DE ARRENDAMIENTO FINANCIERO	\$0.00	-	\$0.00	\$0.00	*	*
1.2.7.3	GASTOS PAGADOS POR ADELANTADO A LARGO PLAZO	\$0.00	-	\$0.00	\$0.00	*	*
1.2.7.4	ANTICIPOS A LARGO PLAZO	\$0.00	-	\$0.00	\$0.00	*	*
1.2.7.5	BENEFICIOS AL RETIRO DE EMPLEADOS PAGADOS POR ADELANTADO	\$0.00	-	\$0.00	\$0.00	*	*
1.2.7.9	OTROS ACTIVOS DIFERIDOS	\$0.00	-	\$0.00	\$0.00	*	*
	Total al 30 de junio 2020	\$0.00		\$0.00	\$0.00		

* - no aplica debido a que no se cuenta con este tipo de activos

Municipio Sacramento, Coahuila
Nota ESF-10 - Estimaciones y Deterioros
 Del 01 de enero al 30 de junio 2020

Cuenta	Descripción	Monto	Criterio
1.2.8	ESTIMACIÓN POR PÉRDIDA O DETERIORO DE ACTIVOS NO CIRCULANTES		
1.2.8.1	ESTIMACIONES POR PÉRDIDA DE CUENTAS INCOBRABLES DE DOCUMENTOS POR COBRAR A LARGO PLAZO	\$0.00	1
1.2.8.2	ESTIMACIONES POR PÉRDIDA DE CUENTAS INCOBRABLES DE DEUDORES DIVERSOS POR COBRAR A LARGO PLAZO	\$0.00	2
1.2.8.3	ESTIMACIONES POR PÉRDIDA DE CUENTAS INCOBRABLES DE INGRESOS POR COBRAR A LARGO PLAZO	\$0.00	3
1.2.8.4	ESTIMACIONES POR PÉRDIDA DE CUENTAS INCOBRABLES DE PRÉSTAMOS OTORGADOS A LARGO PLAZO	\$0.00	4
1.2.8.9	ESTIMACIONES POR PÉRDIDA DE OTRAS CUENTAS INCOBRABLES A LARGO PLAZO	\$0.00	5
Total al 30 de junio 2020		\$0.00	
<p>1 - no aplica debido a que no se cuenta con este tipo de activos 2 - no aplica debido a que no se cuenta con este tipo de activos 3 - no aplica debido a que no se cuenta con este tipo de activos 4 - no aplica debido a que no se cuenta con este tipo de activos 5 - no aplica debido a que no se cuenta con este tipo de activos</p>			

Notas al Estado de Situación Financiera
 Página 11 de 15

Municipio Sacramento, Coahuila
Nota ESF-11 - Otros Activos
 Del 01 de enero al 30 de junio 2020

Cuenta	Descripción	Monto	Características
1.1.9	OTROS ACTIVOS CIRCULANTES		
1.1.9.1	VALORES EN GARANTÍA	\$0.00	1
1.1.9.2	BIENES EN GARANTÍA (EXCLUYE DEPÓSITOS DE FONDOS)	\$0.00	2
1.1.9.3	BIENES DERIVADOS DE EMBARGOS, DECOMISOS, ASEGURAMIENTOS Y DACIÓN EN PAGO	\$0.00	3
1.1.9.4	ADQUISICIÓN CON FONDOS DE TERCEROS	\$0.00	4
Total al 30 de junio 2020		\$0.00	
1.2.9	OTROS ACTIVOS NO CIRCULANTES		
1.2.9.1	BIENES EN CONCESIÓN	\$0.00	5
1.2.9.2	BIENES EN ARRENDAMIENTO FINANCIERO	\$0.00	6
1.2.9.3	BIENES EN COMODATO	\$0.00	7
Total al 30 de junio 2020		\$0.00	
<p>1 - no aplica debido a que no se cuenta con este tipo de activos 2 - no aplica debido a que no se cuenta con este tipo de activos 3 - no aplica debido a que no se cuenta con este tipo de activos 4 - no aplica debido a que no se cuenta con este tipo de activos 5 - no aplica debido a que no se cuenta con este tipo de activos 6 - no aplica debido a que no se cuenta con este tipo de activos 7 - no aplica debido a que no se cuenta con este tipo de activos</p>			

Notas al Estado de Situación Financiera
 Página 12 de 15

Municipio Sacramento, Coahuila
 Nota ESF-12 - Pasivo
 Del 01 de enero al 30 de junio 2020

Cuenta	Descripción	importe	90 días	180 días	Menor o igual a 365 días	Mayor a 365 días	Facilidades de pago
2.1.1	CUENTAS POR PAGAR A CORTO PLAZO						
2.1.1.1	SERVICIOS PERSONALES POR PAGAR A CORTO PLAZO	\$0.00	\$0.00	\$0.00	\$0.00	\$0.00	
2.1.1.2	PROVEEDORES POR PAGAR A CORTO PLAZO	\$1,108,408.08	\$0.00	\$0.00	\$0.00	\$0.00	4%
2.1.1.3	CONTRATISTAS POR OBRAS PUBLICAS POR PAGAR A CORTO PLAZO	\$0.00	\$0.00	\$0.00	\$0.00	\$0.00	
2.1.1.4	PARTICIPACIONES Y APORTACIONES POR PAGAR A CORTO PLAZO	\$0.00	\$0.00	\$0.00	\$0.00	\$0.00	
2.1.1.5	TRANSFERENCIAS OTORGADAS POR PAGAR A CORTO PLAZO	\$0.00	\$0.00	\$0.00	\$0.00	\$0.00	
2.1.1.6	INTERESES, COMISIONES Y OTROS GASTOS DE LA DEUDA PUBLICA POR PAGAR A CORTO PLAZO	\$121,003.96	\$0.00	\$0.00	\$0.00	\$0.00	100%
2.1.1.7	RETENCIONES Y CONTRIBUCIONES POR PAGAR A CORTO PLAZO	\$8,048,736.85	\$0.00	\$0.00	\$0.00	\$0.00	2%
2.1.1.8	DEVOLUCIONES DE LA LEY DE INGRESOS POR PAGAR A CORTO PLAZO	\$0.00	\$0.00	\$0.00	\$0.00	\$0.00	
2.1.1.9	OTRAS CUENTAS POR PAGAR A CORTO PLAZO	\$58,728.11	\$0.00	\$0.00	\$0.00	\$0.00	100%
2.1.2	DOCUMENTOS POR PAGAR A CORTO PLAZO						
2.1.2.1	DOCUMENTOS COMERCIALES POR PAGAR A CORTO PLAZO	\$0.00	\$0.00	\$0.00	\$0.00	\$0.00	
2.1.2.2	DOCUMENTOS CON CONTRATISTAS POR OBRAS PUBLICAS POR PAGAR A CORTO PLAZO	\$0.00	\$0.00	\$0.00	\$0.00	\$0.00	
2.1.2.9	OTROS DOCUMENTOS POR PAGAR A CORTO PLAZO	\$0.00	\$0.00	\$0.00	\$0.00	\$0.00	
2.2.1	CUENTAS POR PAGAR A LARGO PLAZO						
2.2.1.1	PROVEEDORES POR PAGAR A LARGO PLAZO	\$0.00	\$0.00	\$0.00	\$0.00	\$0.00	
2.2.1.2	CONTRATISTAS POR OBRAS PUBLICAS POR PAGAR A LARGO PLAZO	\$0.00	\$0.00	\$0.00	\$0.00	\$0.00	
2.2.2	DOCUMENTOS POR PAGAR A LARGO PLAZO						
2.2.2.1	DOCUMENTOS COMERCIALES POR PAGAR A LARGO PLAZO	\$0.00	\$0.00	\$0.00	\$0.00	\$0.00	
2.2.2.2	DOCUMENTOS CON CONTRATISTAS POR OBRAS PUBLICAS POR PAGAR A LARGO PLAZO	\$0.00	\$0.00	\$0.00	\$0.00	\$0.00	
2.2.2.9	OTROS DOCUMENTOS POR PAGAR A LARGO PLAZO	\$0.00	\$0.00	\$0.00	\$0.00	\$0.00	
Total al 30 de junio 2020		\$9,336,876.20	\$0.00	\$0.00	\$0.00	\$0.00	

Municipio Sacramento, Coahuila
 Nota ESF-13 - Pasivo
 Del 01 de enero al 30 de junio 2020

Cuenta	Descripción	Monto	Naturaleza	Características
2.1.6	FONDOS Y BIENES DE TERCEROS EN GARANTÍA Y/O ADMINISTRACIÓN A CORTO PLAZO			
2.1.6.1	FONDOS EN GARANTÍA A CORTO PLAZO	90.00	n/a	1
2.1.6.2	FONDOS EN ADMINISTRACIÓN A CORTO PLAZO	90.00	n/a	2
2.1.6.3	FONDOS CONTINGENTES A CORTO PLAZO	90.00	n/a	3
2.1.6.4	FONDOS DE FIDEICOMISOS, MANDATOS Y CONTRATOS ANÁLOGOS A CORTO PLAZO	90.00	n/a	4
2.1.6.5	OTROS FONDOS DE TERCEROS EN GARANTÍA Y/O ADMINISTRACIÓN A CORTO PLAZO	90.00	n/a	5
2.1.6.6	VALORES Y BIENES EN GARANTÍA A CORTO PLAZO	90.00	n/a	6
	Total al 30 de junio 2020:	90.00		
	1 - no aplica debido a que no se cuenta con este tipo de pasivos			
	2 - no aplica debido a que no se cuenta con este tipo de pasivos			
	3 - no aplica debido a que no se cuenta con este tipo de pasivos			
	4 - no aplica debido a que no se cuenta con este tipo de pasivos			
	5 - no aplica debido a que no se cuenta con este tipo de pasivos			
	6 - no aplica debido a que no se cuenta con este tipo de pasivos			

Municipio Sacramento, Coahuila
 Nota ESF-14 - Pasivo
 Del 01 de enero al 30 de junio 2020

Cuenta	Descripción	Monto	Tipo	Naturaleza	Características
2.1.5	PASIVOS DIFERIDOS A CORTO PLAZO		1		
2.1.5.1	INGRESOS COBRADOS POR ADELANTADO A CORTO PLAZO	\$0.00			
2.1.5.2	INTERESES COBRADOS POR ADELANTADO A CORTO PLAZO	\$0.00			
2.1.5.9	OTROS PASIVOS DIFERIDOS A CORTO PLAZO	\$0.00			
2.2.4	PASIVOS DIFERIDOS A LARGO PLAZO		1		
2.2.4.1	CREDITOS DIFERIDOS A LARGO PLAZO	\$0.00			
2.2.4.2	INTERESES COBRADOS POR ADELANTADO A LARGO PLAZO	\$0.00			
2.2.4.9	OTROS PASIVOS DIFERIDOS A LARGO PLAZO	\$0.00			
2.2.1	CUENTAS POR PAGAR A LARGO PLAZO		1		
2.2.1.1	PROVEEDORES POR PAGAR A LARGO PLAZO	\$0.00			
2.2.1.2	CONTRATISTAS POR OBRAS PÚBLICAS POR PAGAR A LARGO PLAZO	\$0.00			
2.1.9	OTROS PASIVOS A CORTO PLAZO		2		
2.1.9.1	INGRESOS POR CLASIFICAR	\$0.00			
2.1.9.2	RECAUDACION POR PARTICIPAR	\$0.00			
2.1.9.9	OTROS PASIVOS CIRCULANTES	\$0.00			
Total al 30 de junio 2020		\$0.00			
<p>1 - Sin movimientos en estas cuentas. 2 - Corresponden a errores contables.</p>					

2.- Notas al Estado de Actividades

MUNICIPIO DE SACRAMENTO, COAHUILA
 Nota EA-01 - Ingresos de Gestión
 del 1 de abril al 30 de junio de 2020

Cuenta	Descripción	Monto
4.1.1	IMPUESTOS	
4.1.1.1	IMPUESTOS SOBRE LOS INGRESOS	\$0.00
4.1.1.2	IMPUESTOS SOBRE EL PATRIMONIO	\$21,398.98
4.1.1.3	IMPUESTOS SOBRE LA PRODUCCIÓN, EL CONSUMO Y LAS TRANSACCIONES	\$0.00
4.1.1.4	IMPUESTOS AL COMERCIO EXTERIOR	\$0.00
4.1.1.5	IMPUESTOS SOBRE NÓMINAS Y ASIMILABLES	\$0.00
4.1.1.6	IMPUESTOS ECOLÓGICOS	\$0.00
4.1.1.7	ACCESORIOS DE IMPUESTOS	\$27,896.99
4.1.1.8	IMPUESTOS NO COMPRENDIDOS EN LA LEY DE INGRESOS VIGENTES, CAUSADOS EN EJERCICIOS FISCALES ANTERIORES PENDIENTES DE LIQUIDACIÓN O PAGO	\$0.00
4.1.1.9	OTROS IMPUESTOS	\$0.00
	Total del 1 de abril al 30 de junio de 2020	\$49,295.97
4.1.2	CUOTAS Y APORTACIONES DE SEGURIDAD SOCIAL	
4.1.2.1	APORTACIONES PARA FONDOS DE VIVIENDA	\$0.00
4.1.2.2	CUOTAS PARA LA SEGURIDAD SOCIAL	\$0.00
4.1.2.3	CUOTAS DE AHORRO PARA EL RETIRO	\$0.00
4.1.2.4	ACCESORIOS DE CUOTAS Y APORTACIONES DE SEGURIDAD SOCIAL	\$0.00
4.1.2.9	OTRAS CUOTAS Y APORTACIONES PARA LA SEGURIDAD SOCIAL	\$0.00
	Total del 1 de abril al 30 de junio de 2020	\$0.00
4.1.3	CONTRIBUCIONES DE MEJORAS	
4.1.3.1	CONTRIBUCIONES DE MEJORAS POR OBRAS PÚBLICAS	\$0.00
4.1.3.2	CONTRIBUCIONES DE MEJORAS NO COMPRENDIDAS EN LA LEY DE INGRESOS VIGENTE, CAUSADAS EN EJERCICIOS FISCALES ANTERIORES PENDIENTES DE LIQUIDACIÓN O PAGO	\$0.00
	Total del 1 de abril al 30 de junio de 2020	\$0.00
4.1.4	DERECHOS	
4.1.4.1	DERECHOS POR EL USO, GOCE, APROVECHAMIENTO O EXPLOTACIÓN DE BIENES DE DOMINIO PÚBLICO	\$21,420.00
4.1.4.2	DERECHOS A LOS HIDROCARBUROS (DEROGADA)	\$0.00
4.1.4.3	DERECHOS POR PRESTACIÓN DE SERVICIOS	\$2,965.20
4.1.4.4	ACCESORIOS DE DERECHOS	\$0.00
4.1.4.5	DERECHOS NO COMPRENDIDOS EN LA LEY DE INGRESOS VIGENTE, CAUSADOS EN EJERCICIOS FISCALES ANTERIORES PENDIENTES DE LIQUIDACIÓN O PAGO	\$0.00
4.1.4.9	OTROS DERECHOS	\$12,550.35
	Total del 1 de abril al 30 de junio de 2020	\$36,935.55
4.1.5	PRODUCTOS	
4.1.5.1	PRODUCTOS	\$0.00
4.1.5.2	ENAJENACIÓN DE BIENES MUEBLES NO SUJETOS A SER INVENTARIADOS (DEROGADA)	\$0.00
4.1.5.3	ACCESORIOS DE PRODUCTOS (DEROGADA)	\$0.00
4.1.5.4	PRODUCTOS NO COMPRENDIDOS EN LA LEY DE INGRESOS VIGENTE, CAUSADOS EN EJERCICIOS FISCALES ANTERIORES PENDIENTES DE LIQUIDACIÓN O PAGO	\$0.00
4.1.5.9	OTROS PRODUCTOS QUE GENERAN INGRESOS CORRIENTES (DEROGADA)	\$0.00
	Total del 1 de abril al 30 de junio de 2020	\$0.00
4.1.6	APROVECHAMIENTOS	

4.1.6.1	INCENTIVOS DERIVADOS DE LA COLABORACIÓN FISCAL (DEROGADA)	\$0.00
4.1.6.2	MULTAS	\$0.00
4.1.6.3	INDEMNIZACIONES	\$0.00
4.1.6.4	REINTEGRÓS	\$0.00
4.1.6.5	APROVECHAMIENTOS PROVENIENTES DE OBRAS PÚBLICAS	\$0.00
4.1.6.6	APROVECHAMIENTOS NO COMPRENDIDOS EN LA LEY DE INGRESOS VIGENTE, CAUSADOS EN EJERCICIOS FISCALES ANTERIORES PENDIENTES DE LIQUIDACIÓN O PAGO	\$0.00
4.1.6.7	APROVECHAMIENTOS POR APORTACIONES Y COOPERACIONES (DEROGADA)	\$0.00
4.1.6.8	ACCESORIOS DE APROVECHAMIENTOS	\$0.00
4.1.6.9	OTROS APROVECHAMIENTOS	\$34,978.86
Total del 1 de abril al 30 de junio de 2020		\$34,978.86
4.1.7	INGRESOS POR VENTA DE BIENES Y PRESTACIÓN DE SERVICIOS	
	INGRESOS POR VENTA DE BIENES Y PRESTACION DE SERVICIOS DE INSTITUCIONES PUBLICAS DE SEGURIDAD SOCIAL	\$0.00
4.1.7.1	INGRESOS POR VENTA DE BIENES Y PRESTACION DE SERVICIOS DE EMPRESAS PRODUCTIVAS DEL ESTADO	\$0.00
4.1.7.2	INGRESOS POR VENTA DE BIENES Y PRESTACION DE SERVICIOS DE ENTIDADES PARAESTATALES Y FIDEICOMISOS NO EMPRESARIALES Y NO FINANCIEROS	\$0.00
4.1.7.3	INGRESOS POR VENTA DE BIENES Y PRESTACION DE SERVICIOS DE ENTIDADES PARAESTATALES EMPRESARIALES NO FINANCIERAS CON PARTICIPACIÓN ESTATAL MAYORITARIA	\$0.00
4.1.7.4	INGRESOS POR VENTA DE BIENES Y PRESTACION DE SERVICIOS DE ENTIDADES PARAESTATALES EMPRESARIALES FINANCIERAS MONETARIAS CON PARTICIPACIÓN ESTATAL MAYORITARIA	\$0.00
4.1.7.5	INGRESOS POR VENTA DE BIENES Y PRESTACION DE SERVICIOS DE ENTIDADES PARAESTATALES EMPRESARIALES FINANCIERAS NO MONETARIAS CON PARTICIPACIÓN ESTATAL MAYORITARIA	\$0.00
4.1.7.6	INGRESOS POR VENTA DE BIENES Y PRESTACION DE SERVICIOS DE FIDEICOMISOS FINANCIEROS PÚBLICOS CON PARTICIPACIÓN ESTATAL MAYORITARIA	\$0.00
4.1.7.7	INGRESOS POR VENTA DE BIENES Y PRESTACION DE SERVICIOS DE LOS PODERES LEGISLATIVO Y JUDICIAL, Y DE LOS ÓRGANOS AUTÓNOMOS	\$0.00
4.1.7.8		\$0.00
Total del 1 de abril al 30 de junio de 2020		\$0.00
Total de ingresos de gestión del 1 de abril al 30 de junio de 2020		\$121,210.38

MUNICIPIO DE SACRAMENTO, COAHUILA
 Nota EA-01 - Ingresos de Gestión
 del 1 de enero al 30 de junio de 2020

Cuenta	Descripción	Monto
4.1.1	IMPUESTOS	
4.1.1.1	IMPUESTOS SOBRE LOS INGRESOS	\$0.00
4.1.1.2	IMPUESTOS SOBRE EL PATRIMONIO	\$160,999.12
4.1.1.3	IMPUESTOS SOBRE LA PRODUCCIÓN, EL CONSUMO Y LAS TRANSACCIONES	\$0.00
4.1.1.4	IMPUESTOS AL COMERCIO EXTERIOR	\$0.00
4.1.1.5	IMPUESTOS SOBRE NÓMINAS Y ASIMILABLES	\$0.00
4.1.1.6	IMPUESTOS ECOLÓGICOS	\$0.00
4.1.1.7	ACCESORIOS DE IMPUESTOS	\$107,644.28
4.1.1.8	IMPUESTOS NO COMPRENDIDOS EN LA LEY DE INGRESOS VIGENTES, CAUSADOS EN EJERCICIOS FISCALES ANTERIORES PENDIENTES DE LIQUIDACIÓN O PAGO	\$0.00
4.1.1.9	OTROS IMPUESTOS	\$0.00
	Total del 1 de enero al 30 de junio de 2020	\$268,643.40
4.1.2	CUOTAS Y APORTACIONES DE SEGURIDAD SOCIAL	
4.1.2.1	APORTACIONES PARA FONDOS DE VIVIENDA	\$0.00
4.1.2.2	CUOTAS PARA EL SEGURO SOCIAL	\$0.00
4.1.2.3	CUOTAS DE AHORRO PARA EL RETIRO	\$0.00
4.1.2.4	ACCESORIOS DE CUOTAS Y APORTACIONES DE SEGURIDAD SOCIAL	\$0.00
4.1.2.9	OTRAS CUOTAS Y APORTACIONES PARA LA SEGURIDAD SOCIAL	\$0.00
	Total del 1 de enero al 30 de junio de 2020	\$0.00
4.1.3	CONTRIBUCIONES DE MEJORAS	
4.1.3.1	CONTRIBUCIONES DE MEJORAS POR OBRAS PÚBLICAS	\$0.00
4.1.3.2	CONTRIBUCIONES DE MEJORAS NO COMPRENDIDAS EN LA LEY DE INGRESOS VIGENTE, CAUSADAS EN EJERCICIOS FISCALES ANTERIORES PENDIENTES DE LIQUIDACIÓN O PAGO	\$0.00
	Total del 1 de enero al 30 de junio de 2020	\$0.00
4.1.4	DERECHOS	
4.1.4.1	DERECHOS POR EL USO, GOCE, APROVECHAMIENTO O EXPLOTACIÓN DE BIENES DE DOMINIO PÚBLICO	\$86,438.00
4.1.4.2	DERECHOS A LOS HIDROCARBUROS (DEROGADA)	\$0.00
4.1.4.3	DERECHOS POR PRESTACIÓN DE SERVICIOS	\$7,043.40
4.1.4.4	ACCESORIOS DE DERECHOS	\$0.00
4.1.4.5	DERECHOS NO COMPRENDIDOS EN LA LEY DE INGRESOS VIGENTE, CAUSADOS EN EJERCICIOS FISCALES ANTERIORES PENDIENTES DE LIQUIDACIÓN O PAGO	\$0.00
4.1.4.9	OTROS DERECHOS	\$49,545.03
	Total del 1 de enero al 30 de junio de 2020	\$143,126.43
4.1.5	PRODUCTOS	
4.1.5.1	PRODUCTOS	\$768.00
4.1.5.2	ENAJENACIÓN DE BIENES MUEBLES NO SUJETOS A SER INVENTARIADOS (DEROGADA)	\$0.00
4.1.5.3	ACCESORIOS DE PRODUCTOS (DEROGADA)	\$0.00
4.1.5.4	PRODUCTOS NO COMPRENDIDOS EN LA LEY DE INGRESOS VIGENTE, CAUSADOS EN EJERCICIOS FISCALES ANTERIORES PENDIENTES DE LIQUIDACIÓN O PAGO	\$0.00
4.1.5.9	OTROS PRODUCTOS QUE GENERAN INGRESOS CORRIENTES (DEROGADA)	\$0.00
	Total del 1 de enero al 30 de junio de 2020	\$768.00
4.1.6	APROVECHAMIENTOS	

4.1.6.1	INCENTIVOS DERIVADOS DE LA COLABORACIÓN FISCAL (DEROGADA)	\$0.00
4.1.6.2	MULTAS	\$0.00
4.1.6.3	INDEMNIZACIONES	\$0.00
4.1.6.4	REINTEGROS	\$0.00
4.1.6.5	APROVECHAMIENTOS PROVENIENTES DE OBRAS PÚBLICAS	\$0.00
4.1.6.6	APROVECHAMIENTOS NO COMPRENDIDOS EN LA LEY DE INGRESOS VIGENTE, CAUSADOS EN EJERCICIOS FISCALES ANTERIORES PENDIENTES DE LIQUIDACIÓN O PAGO	\$0.00
4.1.6.7	APROVECHAMIENTOS POR APORTACIONES Y COOPERACIONES (DEROGADA)	\$0.00
4.1.6.8	ACCESORIOS DE APROVECHAMIENTOS	\$0.00
4.1.6.9	OTROS APROVECHAMIENTOS	\$55,847.89
Total del 1 de enero al 30 de junio de 2020		\$55,847.89
4.1.7	INGRESOS POR VENTA DE BIENES Y PRESTACIÓN DE SERVICIOS	
4.1.7.1	INGRESOS POR VENTA DE BIENES Y PRESTACIÓN DE SERVICIOS DE INSTITUCIONES PÚBLICAS DE SEGURIDAD SOCIAL	\$0.00
4.1.7.2	INGRESOS POR VENTA DE BIENES Y PRESTACIÓN DE SERVICIOS DE EMPRESAS PRODUCTIVAS DEL ESTADO	\$0.00
4.1.7.3	INGRESOS POR VENTA DE BIENES Y PRESTACIÓN DE SERVICIOS DE ENTIDADES PARAESTATALES Y FIDEICOMISOS NO EMPRESARIALES Y NO FINANCIEROS	\$0.00
4.1.7.4	INGRESOS POR VENTA DE BIENES Y PRESTACIÓN DE SERVICIOS DE ENTIDADES PARAESTATALES EMPRESARIALES NO FINANCIERAS CON PARTICIPACIÓN ESTATAL MAYORITARIA	\$0.00
4.1.7.5	INGRESOS POR VENTA DE BIENES Y PRESTACIÓN DE SERVICIOS DE ENTIDADES PARAESTATALES EMPRESARIALES FINANCIERAS MONETARIAS CON PARTICIPACIÓN ESTATAL MAYORITARIA	\$0.00
4.1.7.6	INGRESOS POR VENTA DE BIENES Y PRESTACIÓN DE SERVICIOS DE ENTIDADES PARAESTATALES EMPRESARIALES FINANCIERAS NO MONETARIAS CON PARTICIPACIÓN ESTATAL MAYORITARIA	\$0.00
4.1.7.7	INGRESOS POR VENTA DE BIENES Y PRESTACIÓN DE SERVICIOS DE FIDEICOMISOS FINANCIEROS PÚBLICOS CON PARTICIPACIÓN ESTATAL MAYORITARIA	\$0.00
4.1.7.8	INGRESOS POR VENTA DE BIENES Y PRESTACIÓN DE SERVICIOS DE LOS PODERES LEGISLATIVO Y JUDICIAL, Y DE LOS ORGANOS AUTÓNOMOS	\$0.00
Total del 1 de enero al 30 de junio de 2020		\$0.00
Total de ingresos de gestión del 1 de enero al 30 de junio de 2020		\$468,385.72

MUNICIPIO DE SACRAMENTO, COAHUILA

Nota EA-01 - Ingresos de Gestión

del 1 de abril al 30 de junio de 2020

Cuenta	Descripción	Monto
4.2.1	PARTICIPACIONES, APORTACIONES, CONVENIOS, INCENTIVOS DERIVADOS DE LA COLABORACION FISCAL Y FONDOS DISTINTOS DE APORTACIONES	
4.2.1.1	PARTICIPACIONES	\$6,091,972.00
4.2.1.2	APORTACIONES	\$1,323,194.10
4.2.1.3	CONVENIOS	\$0.00
4.2.1.4	INCENTIVOS DERIVADOS DE LA COLABORACIÓN FISCAL	\$0.00
4.2.1.5	FONDOS DISTINTOS DE APORTACIONES	\$0.00
	Total del 1 de abril al 30 de junio de 2020	\$7,415,166.10
4.2.2	TRANSFERENCIAS, ASIGNACIONES, SUBSIDIOS Y SUBVENCIONES, Y PENSIONES Y JUBILACIONES	
4.2.2.1	TRANSFERENCIAS Y ASIGNACIONES	\$0.00
4.2.2.2	TRANSFERENCIAS DEL SECTOR PÚBLICO (DEROGADA)	\$0.00
4.2.2.3	SUBSIDIOS Y SUBVENCIONES	\$0.00
4.2.2.4	AYUDAS SOCIALES (DEROGADA)	\$0.00
4.2.2.5	PENSIONES Y JUBILACIONES	\$0.00
4.2.2.6	TRANSFERENCIAS DEL EXTERIOR (DEROGADA)	\$0.00
4.2.2.7	TRANFERENCIAS DEL FONDO MEXICANO DEL PETRÓLEO PARA LA ESTABILIZACIÓN Y EL DESARROLLO	\$0.00
	Total del 1 de abril al 30 de junio de 2020	\$0.00
	Total del 1 de abril al 30 de junio de 2020	\$7,415,166.10

Notas al Estado de Actividades
Página 6 de 15

MUNICIPIO DE SACRAMENTO, COAHUILA

Nota EA-01 - Ingresos de Gestión

del 1 de enero al 30 de junio de 2020

Cuenta	Descripción	Monto
4.2.1	PARTICIPACIONES, APORTACIONES, CONVENIOS, INCENTIVOS DERIVADOS DE LA COLABORACION FISCAL Y FONDOS DISTINTOS DE APORTACIONES	
4.2.1.1	PARTICIPACIONES	\$13,267,600.34
4.2.1.2	APORTACIONES	\$2,723,866.64
4.2.1.3	CONVENIOS	\$0.00
4.2.1.4	INCENTIVOS DERIVADOS DE LA COLABORACIÓN FISCAL	\$0.00
4.2.1.5	FONDOS DISTINTOS DE APORTACIONES	\$0.00
	Total del 1 de enero al 30 de junio de 2020	\$15,991,466.98
4.2.2	TRANSFERENCIAS, ASIGNACIONES, SUBSIDIOS Y SUBVENCIONES, Y PENSIONES Y JUBILACIONES	
4.2.2.1	TRANSFERENCIAS Y ASIGNACIONES	\$0.00
4.2.2.2	TRANSFERENCIAS DEL SECTOR PÚBLICO (DEROGADA)	\$0.00
4.2.2.3	SUBSIDIOS Y SUBVENCIONES	\$0.00
4.2.2.4	AYUDAS SOCIALES (DEROGADA)	\$0.00
4.2.2.5	PENSIONES Y JUBILACIONES	\$0.00
4.2.2.6	TRANSFERENCIAS DEL EXTERIOR (DEROGADA)	\$0.00
4.2.2.7	TRANFERENCIAS DEL FONDO MEXICANO DEL PETRÓLEO PARA LA ESTABILIZACIÓN Y EL DESARROLLO	\$0.00
	Total del 1 de enero al 30 de junio de 2020	\$0.00
	Total del 1 de enero al 30 de junio de 2020	\$15,991,466.98

Notas al Estado de Actividades
Página 7 de 15

MUNICIPIO DE SACRAMENTO, COAHUILA
 Nota EA-02 - Ingresos de Gestión
 del 1 de abril al 30 de junio de 2020

Cuenta	Descripción	Acumulado
4.3.1	INGRESOS FINANCIEROS	
4.3.1.1	INTERESES GANADOS DE VALORES, CRÉDITOS, BONOS Y OTROS	\$0.00
4.3.1.9	OTROS INGRESOS FINANCIEROS	\$0.00
	Total del 1 de abril al 30 de junio de 2020	\$0.00
4.3.2	INCREMENTO POR VARIACIÓN DE INVENTARIOS	
4.3.2.1	INCREMENTO POR VARIACIÓN DE INVENTARIOS DE MERCANCIAS PARA VENTA	\$0.00
4.3.2.2	INCREMENTO POR VARIACIÓN DE INVENTARIOS DE MERCANCIAS TERMINADAS	\$0.00
4.3.2.3	INCREMENTO POR VARIACIÓN DE INVENTARIOS DE MERCANCIAS EN PROCESO DE ELABORACIÓN	\$0.00
4.3.2.4	INCREMENTO POR VARIACIÓN DE INVENTARIOS DE MATERIAS PRIMAS, MATERIALES Y SUMINISTROS PARA PRODUCCIÓN	\$0.00
4.3.2.5	INCREMENTO POR VARIACIÓN DE ALMACÉN DE MATERIAS PRIMAS, MATERIALES Y SUMINISTROS DE CONSUMO	\$0.00
	Total del 1 de abril al 30 de junio de 2020	\$0.00
4.3.3	DISMINUCIÓN DEL EXCESO DE ESTIMACIONES POR PÉRDIDA O DETERIORO U OBSOLESCENCIA	
4.3.3.1	DISMINUCIÓN DEL EXCESO DE ESTIMACIONES POR PÉRDIDA O DETERIORO U OBSOLESCENCIA	\$0.00
	Total del 1 de abril al 30 de junio de 2020	\$0.00
4.3.4	DISMINUCIÓN DEL EXCESO DE PROVISIONES	
4.3.4.1	DISMINUCIÓN DEL EXCESO EN PROVISIONES	\$0.00
	Total del 1 de abril al 30 de junio de 2020	\$0.00
4.3.9	OTROS INGRESOS Y BENEFICIOS VARIOS	
4.3.9.1	OTROS INGRESOS DE EJERCICIOS ANTERIORES (DEROGADA)	\$0.00
4.3.9.2	BONIFICACIONES Y DESCUENTOS OBTENIDOS	\$0.00
4.3.9.3	DIFERENCIAS POR TIPO DE CAMBIO A FAVOR	\$0.00
4.3.9.4	DIFERENCIAS DE COTIZACIONES A FAVOR EN VALORES NEGOCIABLES	\$0.00
4.3.9.5	RESULTADO POR POSICIÓN MONETARIA	\$0.00
4.3.9.6	UTILIDADES POR PARTICIPACIÓN PATRIMONIAL	\$0.00
4.3.9.7	DIFERENCIAS POR REESTRUCTURACIÓN DE DEUDA PÚBLICA A FAVOR	\$0.00
4.3.9.9	OTROS INGRESOS Y BENEFICIOS VARIOS	\$0.00
	Total del 1 de abril al 30 de junio de 2020	\$0.00
	Total del 1 de abril al 30 de junio de 2020	\$0.00

MUNICIPIO DE SACRAMENTO, COAHUILA
 Nota EA-02 - Ingresos de Gestión
 del 1 de enero al 30 de junio de 2020

Cuenta	Descripción	Acumulado
4.3.1	INGRESOS FINANCIEROS	
4.3.1.1	INTERESES GANADOS DE VALORES, CRÉDITOS, BONOS Y OTROS	\$0.00
4.3.1.9	OTROS INGRESOS FINANCIEROS	\$0.00
	Total del 1 de enero al 30 de junio de 2020	\$0.00
4.3.2	INCREMENTO POR VARIACIÓN DE INVENTARIOS	
4.3.2.1	INCREMENTO POR VARIACIÓN DE INVENTARIOS DE MERCANCIAS PARA VENTA	\$0.00
4.3.2.2	INCREMENTO POR VARIACIÓN DE INVENTARIOS DE MERCANCIAS TERMINADAS	\$0.00
4.3.2.3	INCREMENTO POR VARIACIÓN DE INVENTARIOS DE MERCANCIAS EN PROCESO DE ELABORACIÓN	\$0.00
4.3.2.4	INCREMENTO POR VARIACIÓN DE INVENTARIOS DE MATERIAS PRIMAS, MATERIALES Y SUMINISTROS PARA PRODUCCIÓN	\$0.00
4.3.2.5	INCREMENTO POR VARIACIÓN DE ALMACÉN DE MATERIAS PRIMAS, MATERIALES Y SUMINISTROS DE CONSUMO	\$0.00
	Total del 1 de enero al 30 de junio de 2020	\$0.00
4.3.3	DISMINUCIÓN DEL EXCESO DE ESTIMACIONES POR PÉRDIDA O DETERIORO U OBSOLESCENCIA	
4.3.3.1	DISMINUCIÓN DEL EXCESO DE ESTIMACIONES POR PÉRDIDA O DETERIORO U OBSOLESCENCIA	\$0.00
	Total del 1 de enero al 30 de junio de 2020	\$0.00
4.3.4	DISMINUCIÓN DEL EXCESO DE PROVISIONES	
4.3.4.1	DISMINUCIÓN DEL EXCESO EN PROVISIONES	\$0.00
	Total del 1 de enero al 30 de junio de 2020	\$0.00
4.3.9	OTROS INGRESOS Y BENEFICIOS VARIOS	
4.3.9.1	OTROS INGRESOS DE EJERCICIOS ANTERIORES (DEROGADA)	\$0.00
4.3.9.2	BONIFICACIONES Y DESCUENTOS OBTENIDOS	\$0.00
4.3.9.3	DIFERENCIAS POR TIPO DE CAMBIO A FAVOR	\$0.00
4.3.9.4	DIFERENCIAS DE COTIZACIONES A FAVOR EN VALORES NEGOCIABLES	\$0.00
4.3.9.5	RESULTADO POR POSICIÓN MONETARIA	\$0.00
4.3.9.6	UTILIDADES POR PARTICIPACIÓN PATRIMONIAL	\$0.00
4.3.9.7	DIFERENCIAS POR REESTRUCTURACIÓN DE DEUDA PÚBLICA A FAVOR	\$0.00
4.3.9.9	OTROS INGRESOS Y BENEFICIOS VARIOS	\$0.00
	Total del 1 de enero al 30 de junio de 2020	\$0.00
	Total del 1 de abril al 30 de junio de 2020	\$0.00

MUNICIPIO DE SACRAMENTO, COAHUILA
 Nota EA-03 - Gastos y Otras Pérdidas
 del 1 de abril al 30 de junio de

Cuenta	Descripción	Monto Acum	% Gasto Total	Ref.
5.1	GASTOS DE FUNCIONAMIENTO			
5.1.1	SERVICIOS PERSONALES			
5.1.1.1	REMUNERACIONES AL PERSONAL DE CARÁCTER PERMANENTE	\$3,851,745.19	86.38%	1
5.1.1.2	REMUNERACIONES AL PERSONAL DE CARÁCTER TRANSITORIO	\$147,050.00	2.93%	
5.1.1.3	REMUNERACIONES ADICIONALES Y ESPECIALES	\$58,684.00	1.01%	
5.1.1.4	SEGURIDAD SOCIAL	\$0.00	0.00%	
5.1.1.5	OTRAS PRESTACIONES SOCIALES Y ECONÓMICAS	\$1,562.43	0.03%	
5.1.1.6	PAGO DE ESTÍMULOS A SERVIDORES PÚBLICOS	\$0.00	0.00%	
	Total de gastos y otras pérdidas del 1 de abril al 30 de junio de 2020	\$4,059,041.62		
5.1.2	MATERIALES Y SUMINISTROS			
5.1.2.1	MATERIALES DE ADMINISTRACIÓN, EMISIÓN DE DOCUMENTOS Y ARTÍCULOS OFICIALES	\$54,144.87	0.93%	
5.1.2.2	ALIMENTOS Y UTENSILIOS	\$1,196.00	0.02%	
5.1.2.3	MATERIAS PRIMAS Y MATERIALES DE PRODUCCIÓN Y COMERCIALIZACIÓN	\$25,808.00	0.44%	
5.1.2.4	MATERIALES Y ARTÍCULOS DE CONSTRUCCIÓN Y DE REPARACIÓN	\$9,747.57	0.17%	
5.1.2.5	PRODUCTOS QUÍMICOS, FARMACÉUTICOS Y DE LABORATORIO	\$0.00	0.00%	
5.1.2.6	COMBUSTIBLES, LUBRICANTES Y ADITIVOS	\$234,493.08	4.04%	
5.1.2.7	VESTUARIO, BLANCOS, PRENDAS DE PROTECCIÓN Y ARTÍCULOS DEPORTIVOS	\$1,026.00	0.02%	
5.1.2.8	MATERIALES Y SUMINISTROS PARA SEGURIDAD	\$0.00	0.00%	
5.1.2.9	HERRAMIENTAS, REFACCIONES Y ACCESORIOS MENORES	\$35,192.48	0.61%	
	Total de gastos y otras pérdidas del 1 de abril al 30 de junio de 2020	\$361,650.00		
5.1.3	SERVICIOS GENERALES			
5.1.3.1	SERVICIOS BÁSICOS	\$485,225.04	8.36%	
5.1.3.2	SERVICIOS DE ARRENDAMIENTO	\$41,032.00	0.71%	
5.1.3.3	SERVICIOS PROFESIONALES, CIENTÍFICOS Y TÉCNICOS Y OTROS SERVICIOS	\$195,304.28	2.87%	
5.1.3.4	SERVICIOS FINANCIEROS, BANCARIOS Y COMERCIALES	\$2,423.24	0.04%	
5.1.3.5	SERVICIOS DE INSTALACIÓN, REPARACIÓN, MANTENIMIENTO Y CONSERVACIÓN	\$44,320.70	0.78%	
5.1.3.6	SERVICIOS DE COMUNICACIÓN SOCIAL Y PUBLICIDAD	\$0.00	0.00%	
5.1.3.7	SERVICIOS DE TRASLADO Y VIÁTICOS	\$36,447.23	0.63%	
5.1.3.8	SERVICIOS OFICIALES	\$158,388.91	3.25%	
5.1.3.9	OTROS SERVICIOS GENERALES	\$175,173.00	3.09%	
	Total de gastos y otras pérdidas del 1 de abril al 30 de junio de 2020	\$1,142,317.41		
5.2	TRANSFERENCIAS, ASIGNACIONES, SUBSIDIOS Y OTRAS AYUDAS			
5.2.1	TRANSFERENCIAS INTERNAS Y ASIGNACIONES AL SECTOR PÚBLICO			
5.2.1.1	ASIGNACIONES AL SECTOR PÚBLICO	\$0.00	0.00%	
5.2.1.2	TRANSFERENCIAS INTERNAS AL SECTOR PÚBLICO	\$0.00	0.00%	
	Total de gastos y otras pérdidas del 1 de abril al 30 de junio de 2020	\$0.00		
5.2.2	TRANSFERENCIAS AL RESTO DEL SECTOR PÚBLICO			
5.2.2.1	TRANSFERENCIAS A ENTIDADES PARAESTATALES	\$0.00	0.00%	
5.2.2.2	TRANSFERENCIAS A ENTIDADES FEDERATIVAS Y MUNICIPIOS	\$0.00	0.00%	
	Total de gastos y otras pérdidas del 1 de abril al 30 de junio de 2020	\$0.00		
5.2.3	SUBSIDIOS Y SUBVENCIONES			
5.2.3.1	SUBSIDIOS	\$5,945.14	0.12%	
5.2.3.2	SUBVENCIONES	\$0.00	0.00%	
	Total de gastos y otras pérdidas del 1 de abril al 30 de junio de 2020	\$5,945.14		
5.2.4	AYUDAS SOCIALES			
5.2.4.1	AYUDAS SOCIALES A PERSONAS	\$189,433.41	3.29%	
5.2.4.2	BECAS	\$0.00	0.00%	
5.2.4.3	AYUDAS SOCIALES A INSTITUCIONES	\$0.00	0.00%	
5.2.4.4	AYUDAS SOCIALES POR DESASTRES NATURALES Y OTROS SINIESTROS	\$0.00	0.00%	
	Total de gastos y otras pérdidas del 1 de abril al 30 de junio de 2020	\$189,433.41		
5.2.5	PENSIONES Y JUBILACIONES			

5.2.5.1	PENSIONES	\$0.00	0.00%
5.2.5.2	JUBILACIONES	\$0.00	0.00%
5.2.5.3	OTRAS PENSIONES Y JUBILACIONES	\$0.00	0.00%
	Total de gastos y otras pérdidas del 1 de abril al 30 de junio de 2020	\$0.00	
5.2.6	TRANSFERENCIAS A FIDEICOMISOS, MANDATOS Y CONTRATOS ANÁLOGOS		
5.2.6.1	TRANSFERENCIAS A FIDEICOMISOS, MANDATOS Y CONTRATOS ANÁLOGOS AL GOBIERNO	\$0.00	0.00%
5.2.6.2	TRANSFERENCIAS A FIDEICOMISOS, MANDATOS Y CONTRATOS ANÁLOGOS A ENTIDADES PARAESTATALES	\$0.00	0.00%
	Total de gastos y otras pérdidas del 1 de abril al 30 de junio de 2020	\$0.00	
5.2.7	TRANSFERENCIAS A LA SEGURIDAD SOCIAL		
5.2.7.1	TRANSFERENCIAS POR OBLIGACIONES DE LEY	\$0.00	0.00%
	Total de gastos y otras pérdidas del 1 de abril al 30 de junio de 2020	\$0.00	
5.2.8	DONATIVOS		
5.2.8.1	DONATIVOS A INSTITUCIONES SIN FINES DE LUCRO	\$0.00	0.00%
5.2.8.2	DONATIVOS A ENTIDADES FEDERATIVAS Y MUNICIPIOS	\$0.00	0.00%
5.2.8.3	DONATIVOS A FIDEICOMISO, MANDATOS Y CONTRATOS ANÁLOGOS PRIVADOS	\$0.00	0.00%
5.2.8.4	DONATIVOS A FIDEICOMISO, MANDATOS Y CONTRATOS ANÁLOGOS ESTATALES	\$0.00	0.00%
5.2.8.5	DONATIVOS INTERNACIONALES	\$0.00	0.00%
	Total de gastos y otras pérdidas del 1 de abril al 30 de junio de 2020	\$0.00	
5.2.9	TRANSFERENCIAS AL EXTERIOR		
5.2.9.1	TRANSFERENCIAS AL EXTERIOR A GOBIERNOS EXTRANJEROS Y ORGANISMOS INTERNACIONALES	\$0.00	0.00%
5.2.9.2	TRANSFERENCIAS AL SECTOR PRIVADO EXTERNO	\$0.00	0.00%
	Total de gastos y otras pérdidas del 1 de abril al 30 de junio de 2020	\$0.00	
5.3	PARTICIPACIONES Y APORTACIONES		
5.3.1	PARTICIPACIONES		
5.3.1.1	PARTICIPACIONES DE LA FEDERACIÓN A ENTIDADES FEDERATIVAS Y MUNICIPIOS	\$0.00	0.00%
5.3.1.2	PARTICIPACIONES DE LAS ENTIDADES FEDERATIVAS A LOS MUNICIPIOS	\$0.00	0.00%
	Total de gastos y otras pérdidas del 1 de abril al 30 de junio de 2020	\$0.00	
5.3.2	APORTACIONES		
5.3.2.1	APORTACIONES DE LA FEDERACIÓN A ENTIDADES FEDERATIVAS Y MUNICIPIOS	\$0.00	0.00%
5.3.2.2	APORTACIONES DE LAS ENTIDADES FEDERATIVAS A LOS MUNICIPIOS	\$0.00	0.00%
	Total de gastos y otras pérdidas del 1 de abril al 30 de junio de 2020	\$0.00	
5.3.3	CONVENIOS		
5.3.3.1	CONVENIOS DE REASIGNACIÓN	\$0.00	0.00%
5.3.3.2	CONVENIOS DE DESCENTRALIZACIÓN Y OTROS	\$0.00	0.00%
	Total de gastos y otras pérdidas del 1 de abril al 30 de junio de 2020	\$0.00	
5.5	OTROS GASTOS Y PERDIDAS EXTRAORDINARIAS		
5.5.1	ESTIMACIONES, DEPRECIACIONES, DETERIOROS, OBSOLESCENCIA Y AMORTIZACIONES		
5.5.1.1	ESTIMACIONES POR PÉRDIDA O DETERIORO DE ACTIVOS CIRCULANTES	\$0.00	0.00%
5.5.1.2	ESTIMACIONES POR PÉRDIDA O DETERIORO DE ACTIVO NO CIRCULANTE	\$0.00	0.00%
5.5.1.3	DEPRECIACIÓN DE BIENES INMUEBLES	\$0.00	0.00%
5.5.1.4	DEPRECIACIÓN DE INFRAESTRUCTURA	\$0.00	0.00%
5.5.1.5	DEPRECIACIÓN DE BIENES MUEBLES	\$0.00	0.00%
5.5.1.6	DETERIORO DE LOS ACTIVOS BIOLÓGICOS	\$0.00	0.00%
5.5.1.7	AMORTIZACIÓN DE ACTIVOS INTANGIBLES	\$0.00	0.00%
5.5.1.8	DISMINUCIÓN DE BIENES POR PÉRDIDA, OBSOLESCENCIA Y DETERIORO	\$0.00	0.00%
	Total de gastos y otras pérdidas del 1 de abril al 30 de junio de 2020	\$0.00	
5.5.2	PROVISIONES		
5.5.2.1	PROVISIONES DE PASIVOS A CORTO PLAZO	\$0.00	0.00%
5.5.2.2	PROVISIONES DE PASIVOS A LARGO PLAZO	\$0.00	0.00%
	Total de gastos y otras pérdidas del 1 de abril al 30 de junio de 2020	\$0.00	
5.5.3	DISMINUCIÓN DE INVENTARIOS		
5.5.3.1	DISMINUCIÓN DE INVENTARIOS DE MERCANCIAS PARA VENTA	\$0.00	0.00%
5.5.3.2	DISMINUCIÓN DE INVENTARIOS DE MERCANCIAS TERMINADAS	\$0.00	0.00%
5.5.3.3	DISMINUCIÓN DE INVENTARIOS DE MERCANCIAS EN PROCESO DE ELABORACIÓN	\$0.00	0.00%

5.5.3.4	DISMINUCIÓN DE INVENTARIOS DE MATERIAS PRIMAS, MATERIALES Y SUMINISTROS PARA PRODUCCIÓN	\$0.00	0.00%
5.5.3.5	DISMINUCIÓN DE ALMACÉN DE MATERIALES Y SUMINISTROS DE CONSUMO	\$0.00	0.00%
	Total de gastos y otras pérdidas del 1 de abril al 30 de junio de 2020	\$0.00	0.00%
5.5.4	AUMENTO POR INSUFICIENCIA DE ESTIMACIONES POR PÉRDIDA O DETERIORO U OBSOLESCENCIA		
5.5.4.1	AUMENTO POR INSUFICIENCIA DE ESTIMACIONES POR PÉRDIDA O DETERIORO U OBSOLESCENCIA	\$0.00	0.00%
	Total de gastos y otras pérdidas del 1 de abril al 30 de junio de 2020	\$0.00	
5.5.5	AUMENTO POR INSUFICIENCIA DE PROVISIONES		
5.5.5.1	AUMENTO POR INSUFICIENCIA DE PROVISIONES	\$0.00	0.00%
	Total de gastos y otras pérdidas del 1 de abril al 30 de junio de 2020	\$0.00	
5.5.9	OTROS GASTOS		
5.5.9.1	GASTOS DE EJERCICIOS ANTERIORES	\$0.00	0.00%
5.5.9.2	PÉRDIDAS POR RESPONSABILIDADES	\$0.00	0.00%
5.5.9.3	BONIFICACIONES Y DESCUENTOS OTORGADOS	\$0.00	0.00%
5.5.9.4	DIFERENCIAS POR TIPO DE CAMBIO NEGATIVAS	\$0.00	0.00%
5.5.9.5	DIFERENCIAS DE COTIZACIONES NEGATIVAS EN VALORES NEGOCIABLES		
5.5.9.6	RESULTADO POR POSICIÓN MONETARIA	\$0.00	0.00%
5.5.9.7	PÉRDIDAS POR PARTICIPACIÓN PATRIMONIAL	\$0.00	0.00%
5.5.9.8	DIFERENCIAS POR REESTRUCTURACIÓN DE DEUDA PÚBLICA NEGATIVAS	\$0.00	0.00%
5.5.9.9	OTROS GASTOS VARIOS	\$0.00	0.00%
	Total de gastos y otras pérdidas del 1 de abril al 30 de junio de 2020	\$0.00	
	Total de gastos de funcionamiento, transferencias, subsidios y otras ayudas, participaciones y aportaciones, otros gastos y pérdidas extraordinarias del 1 de abril al 30 de junio de 2020	\$5,760,317.58	
	Total de gastos y otras pérdidas del 1 de abril al 30 de junio de 2020	\$5,802,893.41	
	(1.) CORRESPONDE A LOS GASTOS NORMALES POR PAGO DE NÓMINA A LOS EMPLEADOS DEL ENTE POR EL PERÍODO REFERIDO.		

MUNICIPIO DE SACRAMENTO, COAHUILA
Nota EA-03 - Gastos y Otras Pérdidas
del 1 de enero al 30 de junio de

Cuenta	Descripción	Monto Acum	% Gasto Total	Ref.
5.1	GASTOS DE FUNCIONAMIENTO			
5.1.1	SERVICIOS PERSONALES			
5.1.1.1	REMUNERACIONES AL PERSONAL DE CARÁCTER PERMANENTE	\$7,849,104.92	87.90%	1
5.1.1.2	REMUNERACIONES AL PERSONAL DE CARÁCTER TRANSITORIO	\$147,050.00	1.27%	
5.1.1.3	REMUNERACIONES ADICIONALES Y ESPECIALES	\$110,411.00	0.98%	
5.1.1.4	SEGURIDAD SOCIAL	\$0.00	0.00%	
5.1.1.5	OTRAS PRESTACIONES SOCIALES Y ECONÓMICAS	\$82,920.14	0.72%	
5.1.1.6	PAGO DE ESTÍMULOS A SERVIDORES PÚBLICOS	\$0.00	0.00%	
	Total del 1 de enero al 30 de junio de 2020	\$8,189,486.06		
5.1.2	MATERIALES Y SUMINISTROS			
5.1.2.1	MATERIALES DE ADMINISTRACIÓN, EMISIÓN DE DOCUMENTOS Y ARTICULOS OFICIALES	\$111,270.22	0.95%	
5.1.2.2	ALIMENTOS Y UTENSILIOS	\$7,980.33	0.07%	
5.1.2.3	MATERIAS PRIMAS Y MATERIALES DE PRODUCCIÓN Y COMERCIALIZACIÓN	\$32,188.00	0.28%	
5.1.2.4	MATERIALES Y ARTICULOS DE CONSTRUCCIÓN Y DE REPARACIÓN	\$87,995.00	0.59%	
5.1.2.5	PRODUCTOS QUÍMICOS, FARMACÉUTICOS Y DE LABORATORIO	\$4,944.67	0.04%	
5.1.2.6	COMBUSTIBLES, LUBRICANTES Y ADITIVOS	\$534,980.49	4.63%	
5.1.2.7	VESTUARIO, BLANCOS, PRENDAS DE PROTECCIÓN Y ARTICULOS DEPORTIVOS	\$30,214.40	0.26%	
5.1.2.8	MATERIALES Y SUMINISTROS PARA SEGURIDAD	\$0.00	0.00%	
5.1.2.9	HERRAMIENTAS, REFACCIONES Y ACCESORIOS MENORES	\$86,407.76	0.58%	
	Total del 1 de enero al 30 de junio de 2020	\$866,071.53		
5.1.3	SERVICIOS GENERALES			
5.1.3.1	SERVICIOS BÁSICOS	\$815,810.04	7.08%	
5.1.3.2	SERVICIOS DE ARRENDAMIENTO	\$76,140.00	0.68%	
5.1.3.3	SERVICIOS PROFESIONALES, CIENTÍFICOS Y TÉCNICOS Y OTROS SERVICIOS	\$315,210.29	2.73%	
5.1.3.4	SERVICIOS FINANCIEROS, BANCARIOS Y COMERCIALES	\$6,777.88	0.06%	
5.1.3.5	SERVICIOS DE INSTALACIÓN, REPARACIÓN, MANTENIMIENTO Y CONSERVACIÓN	\$128,550.30	1.11%	
5.1.3.6	SERVICIOS DE COMUNICACIÓN SOCIAL Y PUBLICIDAD	\$0.00	0.00%	
5.1.3.7	SERVICIOS DE TRASLADO Y VIÁTICOS	\$69,699.25	0.62%	
5.1.3.8	SERVICIOS OFICIALES	\$289,382.64	2.50%	
5.1.3.9	OTROS SERVICIOS GENERALES	\$207,100.00	2.09%	
	Total del 1 de enero al 30 de junio de 2020	\$1,838,682.40		
5.2	TRANSFERENCIAS, ASIGNACIONES, SUBSIDIOS Y OTRAS AYUDAS			
5.2.1	TRANSFERENCIAS INTERNAS Y ASIGNACIONES AL SECTOR PÚBLICO			
5.2.1.1	ASIGNACIONES AL SECTOR PÚBLICO	\$0.00	0.00%	
5.2.1.2	TRANSFERENCIAS INTERNAS AL SECTOR PÚBLICO	\$0.00	0.00%	
	Total del 1 de enero al 30 de junio de 2020	\$0.00		
5.2.2	TRANSFERENCIAS AL RESTO DEL SECTOR PÚBLICO			
5.2.2.1	TRANSFERENCIAS A ENTIDADES PARAESTATALES	\$0.00	0.00%	
5.2.2.2	TRANSFERENCIAS A ENTIDADES FEDERATIVAS Y MUNICIPIOS	\$0.00	0.00%	
	Total del 1 de enero al 30 de junio de 2020	\$0.00		
5.2.3	SUBSIDIOS Y SUBVENCIONES			
5.2.3.1	SUBSIDIOS	\$39,792.05	0.34%	
5.2.3.2	SUBVENCIONES	\$0.00	0.00%	
	Total del 1 de enero al 30 de junio de 2020	\$39,792.05		
5.2.4	AYUDAS SOCIALES			
5.2.4.1	AYUDAS SOCIALES A PERSONAS	\$384,005.80	3.15%	
5.2.4.2	BECAS	\$0.00	0.00%	
5.2.4.3	AYUDAS SOCIALES A INSTITUCIONES	\$0.00	0.00%	
5.2.4.4	AYUDAS SOCIALES POR DESASTRES NATURALES Y OTROS SINIESTROS	\$0.00	0.00%	
	Total del 1 de enero al 30 de junio de 2020	\$384,005.80		
5.2.5	PENSIONES Y JUBILACIONES			

5.2.5.1	PENSIONES	\$0.00	0.00%
5.2.5.2	JUBILACIONES	\$0.00	0.00%
5.2.5.9	OTRAS PENSIONES Y JUBILACIONES	\$0.00	0.00%
	Total del 1 de enero al 30 de junio de 2020	\$0.00	
5.2.6	TRANSFERENCIAS A FIDEICOMISOS, MANDATOS Y CONTRATOS ANÁLOGOS		
5.2.6.1	TRANSFERENCIAS A FIDEICOMISOS, MANDATOS Y CONTRATOS ANÁLOGOS AL GOBIERNO	\$0.00	0.00%
5.2.6.2	TRANSFERENCIAS A FIDEICOMISOS, MANDATOS Y CONTRATOS ANÁLOGOS A ENTIDADES PARAESTATALES	\$0.00	0.00%
	Total del 1 de enero al 30 de junio de 2020	\$0.00	
5.2.7	TRANSFERENCIAS A LA SEGURIDAD SOCIAL		
5.2.7.1	TRANSFERENCIAS POR OBLIGACIONES DE LEY	\$0.00	0.00%
	Total del 1 de enero al 30 de junio de 2020	\$0.00	
5.2.8	DONATIVOS		
5.2.8.1	DONATIVOS A INSTITUCIONES SIN FINES DE LUCRO	\$0.00	0.00%
5.2.8.2	DONATIVOS A ENTIDADES FEDERATIVAS Y MUNICIPIOS	\$0.00	0.00%
5.2.8.3	DONATIVOS A FIDEICOMISO, MANDATOS Y CONTRATOS ANÁLOGOS PRIVADOS	\$0.00	0.00%
5.2.8.4	DONATIVOS A FIDEICOMISO, MANDATOS Y CONTRATOS ANÁLOGOS ESTATALES	\$0.00	0.00%
5.2.8.5	DONATIVOS INTERNACIONALES	\$0.00	0.00%
	Total del 1 de enero al 30 de junio de 2020	\$0.00	
5.2.9	TRANSFERENCIAS AL EXTERIOR		
5.2.9.1	TRANSFERENCIAS AL EXTERIOR A GOBIERNOS EXTRANJEROS Y ORGANISMOS INTERNACIONALES	\$0.00	0.00%
5.2.9.2	TRANSFERENCIAS AL SECTOR PRIVADO EXTERNO	\$0.00	0.00%
	Total del 1 de enero al 30 de junio de 2020	\$0.00	
5.3	PARTICIPACIONES Y APORTACIONES		
5.3.1	PARTICIPACIONES		
5.3.1.1	PARTICIPACIONES DE LA FEDERACIÓN A ENTIDADES FEDERATIVAS Y MUNICIPIOS	\$0.00	0.00%
5.3.1.2	PARTICIPACIONES DE LAS ENTIDADES FEDERATIVAS A LOS MUNICIPIOS	\$0.00	0.00%
	Total del 1 de enero al 30 de junio de 2020	\$0.00	
5.3.2	APORTACIONES		
5.3.2.1	APORTACIONES DE LA FEDERACIÓN A ENTIDADES FEDERATIVAS Y MUNICIPIOS	\$0.00	0.00%
5.3.2.2	APORTACIONES DE LAS ENTIDADES FEDERATIVAS A LOS MUNICIPIOS	\$0.00	0.00%
	Total del 1 de enero al 30 de junio de 2020	\$0.00	
5.3.3	CONVENIOS		
5.3.3.1	CONVENIOS DE REASIGNACIÓN	\$0.00	0.00%
5.3.3.2	CONVENIOS DE DESCENTRALIZACIÓN Y OTROS	\$0.00	0.00%
	Total del 1 de enero al 30 de junio de 2020	\$0.00	
5.5	OTROS GASTOS Y PERDIDAS EXTRAORDINARIAS		
5.5.1	ESTIMACIONES, DEPRECIACIONES, DETERIOROS, OBSOLESCENCIA Y AMORTIZACIONES		
5.5.1.1	ESTIMACIONES POR PÉRDIDA O DETERIORO DE ACTIVOS CIRCULANTES	\$0.00	0.00%
5.5.1.2	ESTIMACIONES POR PÉRDIDA O DETERIORO DE ACTIVO NO CIRCULANTE	\$0.00	0.00%
5.5.1.3	DEPRECIACIÓN DE BIENES INMUEBLES	\$0.00	0.00%
5.5.1.4	DEPRECIACIÓN DE INFRAESTRUCTURA	\$0.00	0.00%
5.5.1.5	DEPRECIACIÓN DE BIENES MUEBLES	\$0.00	0.00%
5.5.1.6	DETERIORO DE LOS ACTIVOS BIOLÓGICOS	\$0.00	0.00%
5.5.1.7	AMORTIZACIÓN DE ACTIVOS INTANGIBLES	\$0.00	0.00%
5.5.1.8	DISMINUCIÓN DE BIENES POR PÉRDIDA, OBSOLESCENCIA Y DETERIORO	\$0.00	0.00%
	Total del 1 de enero al 30 de junio de 2020	\$0.00	
5.5.2	PROVISIONES		
5.5.2.1	PROVISIONES DE PASIVOS A CORTO PLAZO	\$0.00	0.00%
5.5.2.2	PROVISIONES DE PASIVOS A LARGO PLAZO	\$0.00	0.00%
	Total del 1 de enero al 30 de junio de 2020	\$0.00	
5.5.3	DISMINUCIÓN DE INVENTARIOS		
5.5.3.1	DISMINUCIÓN DE INVENTARIOS DE MERCANCIAS PARA VENTA	\$0.00	0.00%
5.5.3.2	DISMINUCIÓN DE INVENTARIOS DE MERCANCIAS TERMINADAS	\$0.00	0.00%
5.5.3.3	DISMINUCIÓN DE INVENTARIOS DE MERCANCIAS EN PROCESO DE ELABORACIÓN	\$0.00	0.00%

5.5.3.4	DISMINUCIÓN DE INVENTARIOS DE MATERIAS PRIMAS, MATERIALES Y SUMINISTROS PARA PRODUCCIÓN	\$0.00	0.00%
5.5.3.5	DISMINUCIÓN DE ALMACEN DE MATERIALES Y SUMINISTROS DE CONSUMO	\$0.00	0.00%
	Total del 1 de enero al 30 de junio de 2020	\$0.00	0.00%
5.5.4	AUMENTO POR INSUFICIENCIA DE ESTIMACIONES POR PÉRDIDA O DETERIORO U OBSOLESCENCIA		
5.5.4.1	AUMENTO POR INSUFICIENCIA DE ESTIMACIONES POR PÉRDIDA O DETERIORO U OBSOLESCENCIA	\$0.00	0.00%
	Total del 1 de enero al 30 de junio de 2020	\$0.00	
5.5.5	AUMENTO POR INSUFICIENCIA DE PROVISIONES		
5.5.5.1	AUMENTO POR INSUFICIENCIA DE PROVISIONES	\$0.00	0.00%
	Total del 1 de enero al 30 de junio de 2020	\$0.00	
5.5.9	OTROS GASTOS		
5.5.9.1	GASTOS DE EJERCICIOS ANTERIORES	\$0.00	0.00%
5.5.9.2	PÉRDIDAS POR RESPONSABILIDADES	\$0.00	0.00%
5.5.9.3	BONIFICACIONES Y DESCUENTOS OTORGADOS	\$0.00	0.00%
5.5.9.4	DIFERENCIAS POR TIPO DE CAMBIO NEGATIVAS EN EFECTIVO Y EQUIVALENTES	\$0.00	0.00%
5.5.9.5	DIFERENCIAS DE COTIZACIONES NEGATIVAS EN VALORES NEGOCIABLES	\$0.00	0.00%
5.5.9.6	RESULTADO POR POSICIÓN MONETARIA	\$0.00	0.00%
5.5.9.7	PÉRDIDAS POR PARTICIPACIÓN PATRIMONIAL	\$0.00	0.00%
5.5.9.8	OTROS GASTOS VARIOS	\$0.00	0.00%
	Total del 1 de enero al 30 de junio de 2020	\$0.00	
	Total de gastos de funcionamiento, transferencias, subsidios y otras ayudas, participaciones y aportaciones, otros gastos y pérdidas extraordinarias del 1 de enero al 30 de junio de 2020	\$11,386,037.84	
	Total de gastos y otras pérdidas del 1 de enero al 30 de junio de 2020	\$11,866,073.90	
	(1) CORRESPONDE A LOS GASTOS NORMALES POR PAGO DE NÓMINA A LOS EMPLEADOS DEL ENTE POR EL PERÍODO REFERIDO		

3.- Notas al Estado de Variacion en Hacienda Publica

Municipio de Sacramento, Coahuila
 Nota EVHP-01 - Patrimonio contribuido
 del 1 de abril al 30 de junio de 2020

Cuenta	Descripción	Saldo inicial	Saldo final	Monto de variación	Naturaleza
3.1	HACIENDA PÚBLICA/PATRIMONIO CONTRIBUIDO				
3.1.1	APORTACIONES	\$315,711.93	\$315,711.93	\$0.00	Acreditore
3.1.2	DONACIONES DE CAPITAL	\$0.00	\$0.00	\$0.00	Acreditore
3.1.3	ACTUALIZACIÓN DE LA HACIENDA PÚBLICA/PATRIMONIO	\$0.00	\$0.00	\$0.00	Acreditore
	Total del 1 de abril al 30 de junio de 2020	\$315,711.93	\$315,711.93	\$0.00	

Nota a Base de Datos de Patrimonio Público
 Página 3 de 3

Municipio de Sacramento, Coahuila
 Nota EVHP-02 - Patrimonio generado
 del 1 de abril al 30 de junio de 2020

Cuenta	Descripción	Saldo inicial	Saldo final	Monto de variación	Procedencia						
3.2.1	RESULTADOS DEL EJERCICIO (AHORRO/DESAHORRO)	\$1,146,395.73	\$4,896,776.40	\$1,723,485.07	I						
3.2.2	RESULTADOS DE EJERCICIOS ANTERIORES	\$773,485.19	\$773,485.19	\$0.00							
3.2.3	REVALUOS										
3.2.3.1	REVALUO DE BIENES INMUEBLES	\$0.00	\$0.00	\$0.00							
3.2.3.2	REVALUO DE BIENES MUEBLES	\$0.00	\$0.00	\$0.00							
3.2.3.3	REVALUO DE BIENES INTANGIBLES	\$0.00	\$0.00	\$0.00							
3.2.3.9	OTROS REVALUOS	\$0.00	\$0.00	\$0.00							
3.2.4	RESERVAS	\$0.00	\$0.00	\$0.00							
3.2.4.1	RESERVAS DE PATRIMONIO	\$0.00	\$0.00	\$0.00							
3.2.4.2	RESERVAS TERRITORIALES	\$0.00	\$0.00	\$0.00							
3.2.4.3	RESERVAS POR CONTINGENCIAS	\$0.00	\$0.00	\$0.00							
3.2.5	RECTIFICACIONES DE RESULTADOS DE EJERCICIOS ANTERIORES	-\$6,963,397.13	-\$6,963,397.13	\$0.00	II						
3.2.5.1	CAMBIO EN POLÍTICAS CONTABLES	\$0.00	\$0.00	\$0.00							
3.2.5.2	CAMBIO POR ERRORES CONTABLES	-\$6,963,397.13	-\$6,963,397.13	\$0.00							
	Total del 1 de abril al 30 de junio de 2020	-\$1,043,516.21	\$1,100,133.14	\$1,723,485.07							
<p>1 - Correspondiente a las operaciones del ente, ingresos menos egresos del periodo referido:</p> <table style="width: 100%;"> <tr> <td style="width: 50%;">INGRESOS</td> <td style="width: 50%; text-align: right;">\$1,536,376.48</td> </tr> <tr> <td>EGRESOS</td> <td style="text-align: right;">\$5,832,891.41</td> </tr> <tr> <td></td> <td style="text-align: right; border-top: 1px solid black;">\$1,723,485.07</td> </tr> </table>						INGRESOS	\$1,536,376.48	EGRESOS	\$5,832,891.41		\$1,723,485.07
INGRESOS	\$1,536,376.48										
EGRESOS	\$5,832,891.41										
	\$1,723,485.07										
<p>2 - Correspondiente a la depuración de saldos realizados al cierre de la cuenta pública 2019</p>											

Nota a Base de Datos de Patrimonio Público
 Página 3 de 3

4.- Notas al Estado de Flujo de Efectivos

Municipio de Sacramento, Coahuila		
EFE 01 - Efectivo y Equivalentes		
Descripción	Al 30 de junio de 2020	Al 31 de marzo de 2020
Efectivo	\$350.00	\$350.00
Efectivo en Bancos - Tesorería	\$3,026,359.90	\$2,094,215.72
Efectivo en Bancos - Dependencias	\$0.00	\$0.00
Inversiones temporales (hasta 3 meses)	\$0.00	\$0.00
Fondos con afectación específica	\$0.00	\$0.00
Depósitos de fondos de terceros y otros	\$0.00	\$0.00
Total de Efectivo y Equivalentes	\$3,026,709.90	\$2,094,565.72

Notas al Estado de Flujos de Efectivo
Página 2 de 5

Municipio de Sacramento, Coahuila		
EFE 01 - Efectivo y Equivalentes		
Descripción	Al 30 de junio de 2020	Al 31 de diciembre de 2019
Efectivo	\$350.00	\$350.00
Efectivo en Bancos - Tesorería	\$3,026,359.90	\$568,442.50
Efectivo en Bancos - Dependencias	\$0.00	\$0.00
Inversiones temporales (hasta 3 meses)	\$0.00	\$0.00
Fondos con afectación específica	\$0.00	\$0.00
Depósitos de fondos de terceros y otros	\$0.00	\$0.00
Total de Efectivo y Equivalentes	\$3,026,709.90	\$568,792.50

Notas al Estado de Flujos de Efectivo
Página 3 de 5

Municipio de Sacramento, Coahuila
Nota EFE-02 - Efectivo y equivalentes
del 1 de abril al 30 de junio de 2020

Cuenta	Descripción	Monto	Porcentaje de subsidios de capital sector central
1.2.4	BIENES MUEBLES		
1.2.4.1	MOBILIARIO Y EQUIPO DE ADMINISTRACIÓN	\$5,336.00	0%
1.2.4.2	MOBILIARIO Y EQUIPO EDUCACIONAL Y RECREATIVO	\$0.00	0%
1.2.4.3	EQUIPO E INSTRUMENTAL MÉDICO Y DE LABORATORIO	\$0.00	0%
1.2.4.4	VEHÍCULOS Y EQUIPO DE TRANSPORTE	\$0.00	0%
1.2.4.5	EQUIPO DE DEFENSA Y SEGURIDAD	\$0.00	0%
1.2.4.6	MAQUINARIA, OTROS EQUIPOS Y HERRAMIENTAS	\$0.00	0%
1.2.4.7	COLECCIONES, OBRAS DE ARTE Y OBJETOS VALIOSOS	\$0.00	0%
1.2.4.8	ACTIVOS BIOLÓGICOS	\$0.00	0%
	Total del 1 de abril al 30 de junio de 2020	\$5,336.00	0%
1.2.3	BIENES INMUEBLES, INFRAESTRUCTURA Y CONSTRUCCIONES EN PROCESO		
1.2.3.1	TERRENOS	\$0.00	0%
1.2.3.2	VIVIENDAS	\$0.00	0%
1.2.3.3	EDIFICIOS NO HABITACIONALES	\$0.00	0%
1.2.3.4	INFRAESTRUCTURA	\$0.00	0%
1.2.3.5	CONSTRUCCIONES EN PROCESO EN BIENES DE DOMINIO PÚBLICO	\$0.00	0%
1.2.3.6	CONSTRUCCIONES EN PROCESO EN BIENES PROPIOS	\$0.00	0%
1.2.3.9	OTROS BIENES INMUEBLES	\$0.00	0%
	Total del 1 de abril al 30 de junio de 2020	\$0.00	0%
	Total de bienes muebles e inmuebles del 1 de abril al 30 de junio de 2020	\$5,336.00	0%

Notas al Estado de Flujos de Efectivo
Página 4 de 5

Municipio de Sacramento, Coahuila
 Nota EFE-03 - Efectivo y equivalentes

Descripción	Del 01 de enero al 30 de junio de 2020	Del 01 de enero al 31 de diciembre de 2019	Del 01 de enero al 30 de junio de 2019
Ahorro/Desahorro antes de rubros Extraordinarios	\$4,899,778.80	-\$120,224.54	\$2,654,460.67
Movimientos de partidas (o rubros) que no afectan al efectivo.	\$0.00	\$0.00	\$0.00
Depreciación	\$0.00	\$0.00	\$0.00
Amortización	\$0.00	\$0.00	\$0.00
Incrementos en las provisiones	\$0.00	\$0.00	\$0.00
Incremento en inversiones producido por revaluación	\$0.00	\$0.00	\$0.00
Ganancia/pérdida en venta de propiedad, planta y equipo	\$0.00	\$0.00	\$0.00
Incremento en cuentas por cobrar	\$0.00	\$0.00	\$0.00
Partidas extraordinarias	\$0.00	\$0.00	\$0.00
Total de Efectivo y Equivalentes	\$4,899,778.80	-\$120,224.54	\$2,654,460.67

**5.- CONCILIACIÓN ENTRE LOS INGRESOS PRESUPUESTARIOS Y
CONTABLES, ASÍ COMO ENTRE LOS EGRESOS PRESUPUESTARIOS Y
LOS GASTOS CONTABLES**

MUNICIPIO DE SACRAMENTO, COAHUILA		
Conciliación entre los Ingresos Presupuestarios y Contables		
Correspondiente del 01 de abril al 30 de junio de 2020		
(Cifras en pesos)		
1. Total de Ingresos Presupuestarios		7,536,376.48
2. Más Ingresos Contables No Presupuestarios		0.00
2.1 Ingresos Financieros	0.00	
2.2 Incremento por Variación de Inventarios	0.00	
2.3 Disminución del Exceso de Estimaciones por Pérdida o Deterioro u Obsolescencia	0.00	
2.4 Disminución del Exceso de Provisiones	0.00	
2.5 Otros Ingresos y Beneficios Varios	0.00	
2.6 Otros Ingresos Contables No Presupuestarios	0.00	
3. Menos Ingresos Presupuestarios No Contables		0.00
3.1 Aprovechamientos Patrimoniales	0.00	
3.2 Ingresos Derivados de Financiamientos	0.00	
3.3 Otros Ingresos Presupuestarios No Contables	0.00	
4. Total de Ingresos Contables		7,536,376.48
MUNICIPIO DE SACRAMENTO, COAHUILA		
Conciliación entre los Egresos Presupuestarios y los Gastos Contables		
Correspondiente del 01 de abril al 30 de junio de 2020		
(Cifras en pesos)		
1. Total de Egresos Presupuestarios		5,808,229.41
2. Menos Egresos Presupuestario No Contables		5,336.00
2.1 Materias Primas y Materiales de Producción y Comercialización	0.00	
2.2 Materiales y Suministros	0.00	
2.3 Mobiliario y Equipo de Administración	5,336.00	
2.4 Mobiliario y Equipo Educativo y Recreativo	0.00	
2.5 Equipo e Instrumental Médico y de Laboratorio	0.00	
2.6 Vehículos y Equipo de Transporte	0.00	
2.7 Equipo de Defensa y Seguridad	0.00	
2.8 Maquinaria, Otros Equipos y Herramientas	0.00	
2.9 Activos Biológicos	0.00	
2.10 Bienes Inmuebles	0.00	
2.11 Activos Intangibles	0.00	
2.12 Obra Pública en Bienes de Dominio Público	0.00	
2.13 Obra Pública en Bienes Propios	0.00	
2.14 Acciones y Participaciones de Capital	0.00	
2.15 Compra de Títulos y Valores	0.00	
2.16 Concesión de Préstamos	0.00	

2.17	Inversiones en Fideicomisos, Mandatos y Otros Análogos	0.00
2.18	Provisiones para Contingencias y Otras Erogaciones Especiales	0.00
2.19	Amortización de la Deuda Pública	0.00
2.20	Adeudos de Ejercicios Fiscales Anteriores (ADEFAS)	0.00
2.21	Otros Egresos Presupuestales No Contables	0.00
3. Más Gastos Contables No Presupuestarios		0.00
3.1	Estimaciones, Depreciaciones, Deterioros, Obsolescencia y Amortizaciones	0.00
3.2	Provisiones	0.00
3.3	Disminución de Inventarios	0.00
3.4	Aumento por Insuficiencia de Estimaciones por Pérdida o Deterioro u Obsolescencia	0.00
3.5	Aumento por Insuficiencia de Provisiones	0.00
3.6	Otros Gastos	0.00
3.7	Otros Gastos Contables No Presupuestarios	0.00
4. Total de Gastos Contables		5,802,893.41

Nota de Gestión Administrativa 17

"Bajo protesta de decir verdad declaramos que los Estados Financieros y sus notas, son razonablemente correctos y son responsabilidad del emisor"

MUNICIPIO DE SACRAMENTO, COAHUILA		
Conciliación entre los Ingresos Presupuestarios y Contables		
Correspondiente del 01 de enero al 30 de junio de 2020		
(Cifras en pesos)		
1. Total de Ingresos Presupuestarios		16,459,852.70
2. Más Ingresos Contables No Presupuestarios		0.00
2.1 Ingresos Financieros	0.00	
2.2 Incremento por Variación de Inventarios	0.00	
2.3 Disminución del Exceso de Estimaciones por Pérdida o Deterioro u Obsolescencia	0.00	
2.4 Disminución del Exceso de Provisiones	0.00	
2.5 Otros Ingresos y Beneficios Varios	0.00	
2.6 Otros Ingresos Contables No Presupuestarios	0.00	
3. Menos Ingresos Presupuestarios No Contables		0.00
3.1 Aprovechamientos Patrimoniales	0.00	
3.2 Ingresos Derivados de Financiamientos	0.00	
3.3 Otros Ingresos Presupuestarios No Contables	0.00	
4. Total de Ingresos Contables		16,459,852.70
MUNICIPIO DE SACRAMENTO, COAHUILA		
Conciliación entre los Egresos Presupuestarios y los Gastos Contables		
Correspondiente del 01 de enero al 30 de junio de 2020		
(Cifras en pesos)		
1. Total de Egresos Presupuestarios		11,570,609.90
2. Menos Egresos Presupuestario No Contables		0.00
2.1 Materias Primas y Materiales de Producción y Comercialización	0.00	
2.2 Materiales y Suministros	0.00	
2.3 Mobiliario y Equipo de Administración	5,336.00	
2.4 Mobiliario y Equipo Educativo y Recreativo	0.00	
2.5 Equipo e Instrumental Médico y de Laboratorio	0.00	
2.6 Vehículos y Equipo de Transporte	0.00	
2.7 Equipo de Defensa y Seguridad	0.00	
2.8 Maquinaria, Otros Equipos y Herramientas	5,200.00	
2.9 Activos Biológicos	0.00	
2.10 Bienes Inmuebles	0.00	
2.11 Activos Intangibles	0.00	
2.12 Obra Pública en Bienes de Dominio Público	0.00	
2.13 Obra Pública en Bienes Propios	0.00	
2.14 Acciones y Participaciones de Capital	0.00	
2.15 Compra de Títulos y Valores	0.00	
2.16 Concesión de Préstamos	0.00	

2.17	Inversiones en Fideicomisos, Mandatos y Otros Análogos	0.00	
2.18	Provisiones para Contingencias y Otras Erogaciones Especiales	0.00	
2.19	Amortización de la Deuda Pública	0.00	
2.20	Adeudos de Ejercicios Fiscales Anteriores (ADEFAS)	0.00	
2.21	Otros Egresos Presupuestales No Contables	0.00	
3. Más Gastos Contables No Presupuestarios			0.00
3.1	Estimaciones, Depreciaciones, Deterioros, Obsolescencia y Amortizaciones	0.00	
3.2	Provisiones	0.00	
3.3	Disminución de Inventarios	0.00	
3.4	Aumento por Insuficiencia de Estimaciones por Pérdida o Deterioro u Obsolescencia	0.00	
3.5	Aumento por Insuficiencia de Provisiones	0.00	
3.6	Otros Gastos	0.00	
3.7	Otros Gastos Contables No Presupuestarios	0.00	
4. Total de Gastos Contables			11,560,073.90

Nota de Gestión Administrativa 17

:"Bajo protesta de decir verdad declaramos que los Estados Financieros y sus notas, son razonablemente correctos y son responsabilidad del emisor"



O) NOTAS DE MEMORIA A LOS ESTADOS FINANCIEROS

MUNICIPIO DE SACRAMENTO, COAHUILA					
Del 01 de enero al 30 de junio de 2020					
CUENTAS DE ORDEN CONTABLES					
CUENTA	SALDO INICIAL	CARGOS	ABONOS	SALDO FINAL	
7 CUENTAS DE ORDEN CONTABLES	0.00	0.00	0.00	0.00	0.00
7.1 VALORES	0.00	0.00	0.00	0.00	0.00
7.1.1 Valores en Custodia	0.00	0.00	0.00	0.00	0.00
7.1.2 Custodia de Valores	0.00	0.00	0.00	0.00	0.00
7.1.3 Instrumentos de Crédito Prestados a Formadores de Mercado	0.00	0.00	0.00	0.00	0.00
7.1.4 Préstamo de Instrumentos de Crédito a Formadores de Mercado y su Garantía	0.00	0.00	0.00	0.00	0.00
7.1.5 Instrumentos de Crédito Recibidos en Garantía de los Formadores de Mercado	0.00	0.00	0.00	0.00	0.00
7.1.6 Garantía de Créditos Recibidos de los Formadores de Mercado	0.00	0.00	0.00	0.00	0.00
7.2 EMISION DE OBLIGACIONES	0.00	0.00	0.00	0.00	0.00
7.2.1 Autorización para la Emisión de Bonos, Títulos y Valores de la Deuda Pública Interna	0.00	0.00	0.00	0.00	0.00
7.2.2 Autorización para la Emisión de Bonos, Títulos y Valores de la Deuda Pública Externa	0.00	0.00	0.00	0.00	0.00
7.2.3 Emisiones Autorizadas de la Deuda Pública Interna y Externa	0.00	0.00	0.00	0.00	0.00
7.2.4 Suscripción de Contratos de Préstamos y Otras Obligaciones de la Deuda Pública Interna	0.00	0.00	0.00	0.00	0.00
7.2.5 Suscripción de Contratos de Préstamos y Otras Obligaciones de la Deuda Pública Externa	0.00	0.00	0.00	0.00	0.00
7.2.6 Contratos de Préstamos y Otras Obligaciones de la Deuda Pública Interna y Externa	0.00	0.00	0.00	0.00	0.00
7.3 AVALES Y GARANTIAS	0.00	0.00	0.00	0.00	0.00
7.3.1 Avaales Autorizados	0.00	0.00	0.00	0.00	0.00
7.3.2 Avaales Firmados	0.00	0.00	0.00	0.00	0.00
7.3.3 Fianzas y Garantías Recibidas por Deudas a Cobrar	0.00	0.00	0.00	0.00	0.00
7.3.4 Fianzas y Garantías Recibidas	0.00	0.00	0.00	0.00	0.00
7.3.5 Fianzas Otorgadas para Respaldar Obligaciones no Fiscales del Gobierno	0.00	0.00	0.00	0.00	0.00
7.3.6 Fianzas Otorgadas del Gobierno para Respaldar Obligaciones no Fiscales	0.00	0.00	0.00	0.00	0.00
7.4 JUICIOS	0.00	0.00	0.00	0.00	0.00
7.4.1 Demandas Judicial en Proceso de Resolución	0.00	0.00	0.00	0.00	0.00
7.4.2 Resolución de Demandas en Proceso Judicial	0.00	0.00	0.00	0.00	0.00

7.5 INVERSIÓN MEDIANTE PROYECTOS PARA PRESTACIÓN DE SERVICIOS (PPS) Y SIMILARES	0.00	0.00	0.00	0.00
7.5.1 Contratos para Inversión Mediante Proyectos para Prestación de Servicios (PPS) y Similares	0.00	0.00	0.00	0.00
7.5.2 Inversión Pública Contratada Mediante Proyectos para Prestación de Servicios (PPS) y Similares	0.00	0.00	0.00	0.00
7.6 BIENES EN CONCESIONADOS O EN COMODATO	0.00	0.00	0.00	0.00
7.6.1 Bienes Bajo Contrato en Concesión	0.00	0.00	0.00	0.00
7.6.2 Contrato de Concesión por Bienes	0.00	0.00	0.00	0.00
7.6.3 Bienes Bajo Contrato en Comodato	0.00	0.00	0.00	0.00
7.6.4 Contrato de Comodato por Bienes	0.00	0.00	0.00	0.00

Nota de Gestión Administrativa 17

"Bajo protesta de decir verdad declaramos que los Estados Financieros y sus notas, son razonablemente correctos y son responsabilidad del emisor"

MUNICIPIO DE SACRAMENTO, COAHUILA				
Del 01 de enero al 30 de junio de 2020				
CUENTAS DE ORDEN PRESUPUESTALES				
CUENTA	SALDO INICIAL	CARGOS	ABONOS	SALDO FINAL
8 CUENTAS DE ORDEN PRESUPUESTARIAS	0.00	170,561,333.24	170,561,333.24	0.00
8.1 LEY DE INGRESOS	0.00	60,642,975.40	60,642,975.40	0.00
8.1.1 Ley de Ingresos Estimada	0.00	27,723,270.00	0.00	27,723,270.00
8.1.2 Ley de Ingresos por Ejecutar	0.00	16,459,852.70	27,723,270.00	11,263,417.30
8.1.3 Modificaciones a la Ley de Ingresos Estimada	0.00	0.00	0.00	0.00
8.1.4 Ley de Ingresos Devengada	0.00	16,459,852.70	16,459,852.70	0.00
8.1.5 Ley de Ingresos Recaudada	0.00	0.00	16,459,852.70	16,459,852.70
8.2 PRESUPUESTO DE EGRESOS	0.00	109,918,357.84	109,918,357.84	0.00
8.2.1 Presupuesto de Egresos Aprobado	0.00	0.00	27,723,270.00	27,723,270.00
8.2.2 Presupuesto de Egresos por Ejercer	0.00	41,078,314.07	34,242,655.82	6,835,658.25
8.2.3 Modificaciones al Presupuesto de Egresos Aprobado	0.00	13,357,887.01	13,355,044.07	-2,842.94
8.2.4 Presupuesto de Egresos Comprometido	0.00	20,884,768.81	11,570,609.90	9,314,158.91
8.2.5 Presupuesto de Egresos Devengado	0.00	11,570,609.90	11,570,609.90	0.00
8.2.6 Presupuesto de Egresos Ejercido	0.00	11,570,609.90	11,456,168.15	114,441.75
8.2.7 Presupuesto de Egresos Pagado	0.00	11,456,168.15	0.00	11,456,168.15

Nota de Gestión Administrativa 17

"Bajo protesta de decir verdad declaramos que los Estados Financieros y sus notas, son razonablemente correctos y son responsabilidad del emisor"

NOTAS DE GESTIÓN ADMINISTRATIVA

1. Introducción

Los Estados Financieros que el ente público genera proveen información para toda la ciudadanía; como también al Congreso del Estado y la Federación considerando los principios de eficacia, eficiencia y economía de manera útil y honesta.

Dando prioridad a solicitar las necesidades primordiales de nuestra población e informando a nuestra gente primeramente en nuestra gaceta municipal, posteriormente en nuestro portal de internet y por último en el diario oficial de la federación.

De esta manera se explica al gobierno, a la ciudadanía de los movimientos de los recursos que se obtuvieron y su explicación.

2. Panorama Económico y Financiero

Todo el tiempo se estuvo esperando, de la manera más cautelosa para guardar y hacer reducir el recurso que se obtuvo de la manera más eficiente tratando de ser más eficaz y buscando la mayor economía en las diferentes operaciones que se realizan.

3. Autorización e Historia

Sacramento es una ciudad ubicado en el centro del estado de Coahuila a 35 kilómetros de la Ciudad de Cuatrociénegas de Carranza. Su población, de acuerdo al censo nacional del año 2010 es de 2 314 habitantes (Inegi).

Limita al norte con el municipio de Lamadrid, al noreste con el de Nadadores, al sur con Cuatrociénegas, al sureste con el de Castaños, al este con los de Frontera y Nadadores y al oeste con el municipio de Cuatrociénegas.

Las principales actividades económicas del sitio son las agropecuarias así como la elaboración y venta de dulces, panes y cajetas propios de la región.

Gracias a sus cercanías a la ciudad de Cuatrociénegas de Carranza y Monclova tiene una actividad que le permite a sus habitantes mantenerse económicamente el turismo de una y la industria de la otra.

Localización El municipio de Sacramento se localiza en el centro del estado de Coahuila, en las coordenadas 101°43'29" longitud oeste y 27°00'13" latitud norte, a una altura de 580 metros sobre el nivel del mar.

Reseña Histórica Sacramento fue fundado por 60 personas en 1842 con el nombre de Villa Nueva; 20 años más tarde se le elevó a la categoría de villa, por decreto del Gobierno del Estado de Nuevo León y Coahuila. En ese entonces, Coahuila estaba anexada a aquel estado y fue hasta el año de 1864 que el presidente Benito Juárez expidió el decreto donde independizó a Coahuila de Nuevo León.

4. Organización y Objeto Social

- a) **Objetivo Social:** Brindar a la ciudadanía una mejor calidad de vida.
- b) **Principal Actividad:** Recaudar y administrar los recursos económicos necesarios para brindar a nuestra comunidad mejorar condiciones de vida con el mejor gasto posible.
- c) **Ejercicio Fiscal :** 2020 (SEGUNDO TRIMESTRE)
- d) **Régimen Jurídico:** Administración público municipal en general y actividades asistenciales. Personas morales con fines no lucrativos.
- e) **Consideraciones Fiscales del Ente:**
 - 1. Presentar la declaración y pago provisional mensual de retenciones de ISR por sueldos y salarios.
 - 2. Declaración anual de ISR donde informe los pagos y retenciones de servicios profesionales (personas morales).
 - 3. Presentar la declaración anual de ISR donde se informe las retenciones efectuados por pagos de renta de bienes inmuebles.
 - 4. Presentar declaración anual donde se informe retenciones de los trabajadores que recibieron sueldos y salarios y trabajadores asimilados a salarios.
 - 5. Presentar declaración y pago provisional mensual de ISR por las retenciones realizadas por servicios profesionales.

6. Presentar la declaración y pago provisional mensual de las retenciones de ISR realizadas por el pago de renta de bienes e inmuebles.
7. Presentar declaración y pago de ISN.
8. Presentar el pago al INFONAVIT y declaración.
9. Presentar declaración y pago de trabajadores afiliados al IMSS
10. Informativa anual del subsidio para el empleo.

f) Estructura organizacional básica.



g) Fideicomisos, mandatos y análogos de los cuales es fideicomitente o fideicomisario.

El ente público en la actualidad a la fecha no cuenta con mandatos o fideicomisos.

5. Bases de preparación de los Estados Financieros

- a) Se han aplicado la normatividad emitido por la CONAC y disposiciones legales para elaborar los diferentes estados financieros y presupuestales.
- b) Se toma en cuenta el valor de adquisición a valor real para la elaboración de los estados financieros.
- c) Postuladores básicos.
 - I. Disponer de listas de cuentas alineadas al plan de cuentas; clasificadores presupuestarios armonizados; catálogos de bienes y las respectivas matrices de conversión con las características señaladas en los artículos 40 y 41, asimismo, de la norma y metodología que establezca los momentos contables de ingresos y gastos previstos en la Ley, contar con indicadores para medir los avances físico-financieros relacionados con los recursos federales; y emitir información contable y presupuestaria

de forma periódica bajo las clasificaciones administrativa, económica y funcional-programática.

II. Realizar los registros contables con base acumulativa y en apego a postulados básicos de contabilidad gubernamental armonizados en sus respectivos libros de diario, mayor e inventarios y balances; disponer de catálogos de cuentas y manuales de contabilidad; y emitir información contable, presupuestaria y programática.

III. Efectuar los registros contables del patrimonio y su valuación; generar los indicadores de resultados sobre el cumplimiento de sus metas; y publicar información contable, presupuestaria y programática, en sus respectivas páginas de internet, para consulta de la población en general.

IV. Emitir las cuentas públicas conforme a la estructura establecida en los artículos 53 y 54, así como publicarlas para consulta de la población en general.

d) Normatividad supletoria

6. Políticas de Contabilidad Significativas

- a) Actualización: se toma en cuenta el valor de adquisición de todas los activos, pasivos que se tiene documentación, soporte y su evaluó en un peso todo aquel que no se tiene; en cuanto a los bienes inmuebles valor catastral.
- b) Operaciones en el extranjero: el ente no ha efectuado operaciones con el extranjero.
- c) Método de evaluación en acciones de compañías subsidiarias no consolidadas y asociadas: No contamos con acciones de compañías.
- d) Sistema de costo de inventarios y costo de lo vendido: la entidad no maneja inventarios.
- e) Beneficios a empleados: Todo el personal es acreedor a sus 15 días de vacaciones y 30 días de aguinaldo.
- f) Provisiones : No se realizan
- g) Reservas: No se maneja una cuenta específica.
- h) Cambios en políticas contables y corrección de errores: Se llevaron a cabo correcciones
- i) Reclasificaciones: Sin reclasificaciones
- j) Depuración y cancelación de saldos: No se llevaron a cabo depuración de errores contables en este periodo. Se continua

analizando diferentes cuentas para proseguir con la metodología de depuración para la eliminación de errores contables que estable la CONAC del estado de Coahuila.

7. Posición en Moneda Extranjera y Protección por Riesgo Cambiario.

El ente no ha efectuado operaciones en moneda extranjera por lo que no realiza dicha protección al riesgo cambiario.

8. Reporte Analítico del Activo.

a) Vida útil o porcentajes de depreciación

"Guía de Vida Útil Estimada y Porcentajes de Depreciación"

Cuenta	Concepto	Años de vida útil	% de depreciación anual
1.2.3	BIENES INMUEBLES, INFRAESTRUCTURA Y CONSTRUCCIONES EN PROCESO		
1.2.3.2	Viviendas	50	2
1.2.3.3	Edificios No Habitacionales	30	3.3
1.2.3.4	Infraestructura	25	4
1.2.3.9	Otros Bienes Inmuebles	20	5
1.2.4	BIENES MUEBLES		
1.2.4.1	Mobiliario y Equipo de Administración		
1.2.4.1.1	Muebles de Oficina y Estantería	10	10
1.2.4.1.2	Muebles, Excepto De Oficina Y Estantería	10	10
1.2.4.1.3	Equipo de Cómputo y de Tecnologías de la Información	3	33.3
1.2.4.1.9	Otros Mobiliarios y Equipos de Administración	10	10
1.2.4.2	Mobiliario y Equipo Educativo y Recreativo		
1.2.4.2.1	Equipos y Aparatos Audiovisuales	3	33.3
1.2.4.2.2	Aparatos Deportivos	5	20
1.2.4.2.3	Cámaras Fotográficas y de Video	3	33.3
1.2.4.2.9	Otro Mobiliario y Equipo Educativo y Recreativo	5	20
1.2.4.3	Equipo e Instrumental Médico y de Laboratorio		
1.2.4.3.1	Equipo Médico y de Laboratorio	5	20
1.2.4.3.2	Instrumental Médico y de Laboratorio	5	20
1.2.4.4	Equipo de Transporte		
1.2.4.4.1	Automóviles y Equipo Terrestre	5	20
1.2.4.4.2	Carrocerías y Remolques	5	20
1.2.4.4.3	Equipo Aeroespacial	5	20
1.2.4.4.4	Equipo Ferroviario	5	20
1.2.4.4.5	Embarcaciones	5	20
1.2.4.4.9	Otros Equipos de Transporte	5	20
1.2.4.5	Equipo de Defensa y Seguridad¹		
		*	*

¹ De acuerdo a las características de los bienes de referencia en la presente Guía

Cuenta	Concepto	Años de vida útil	% de depreciación anual
1.2.4.6	Maquinaria, Otros Equipos y Herramientas		
1.2.4.6.1	Maquinaria y Equipo Agropecuario	10	10
1.2.4.6.2	Maquinaria y Equipo Industrial	10	10
1.2.4.6.3	Maquinaria y Equipo de Construcción	10	10
1.2.4.6.4	Sistemas de Aire Acondicionado, Calefacción y de Refrigeración Industrial y Comercial	10	10
1.2.4.6.5	Equipo de Comunicación y Telecomunicación	10	10
1.2.4.6.6	Equipos de Generación Eléctrica, Aparatos y Accesorios Eléctricos	10	10
1.2.4.6.7	Herramientas y Máquinas-Herramienta	10	10
1.2.4.6.9	Otros Equipos	10	10
1.2.4.8	Activos Biológicos		
1.2.4.8.1	Bovinos	5	20
1.2.4.8.2	Porcinos	5	20
1.2.4.8.3	Aves	5	20
1.2.4.8.4	Ovinos y Caprinos	5	20
1.2.4.8.5	Peces y Acuicultura	5	20
1.2.4.8.6	Equinos	5	20
1.2.4.8.7	Especies Menores y de Zoológico	5	20
1.2.4.8.8	Arboles y Plantas	5	20
1.2.4.8.9	Otros Activos Biológicos	5	20

- b) Cambios de porcentaje de depreciación o valor residual de los activos
- c) Importe de los gastos capitalizados: no se capitalizaron gastos.
- d) Riesgo por el tipo de cambio o interés de las inversiones financieras: No se cuenta con inversiones.
- e) Valor activado en el ejercicio de los bienes construidos por la entidad: No se tienen valores.
- f) Circunstancias de carácter significativo que afecten el activo: No se han otorgado ningún activo en garantía.
- g) Desmantelamiento de activos: No se han realizado desmantelamiento de activos.
- h) Administración de activos: Durante el ejercicio se está continuamente erogando recursos para la conservación y funcionalidad de los diferentes bienes muebles e inmuebles.

9. Fideicomisos, Mandatos y Análogos

No se cuenta en la actualidad con fideicomisos mandatos, o análogos

10. Reporte de la Recaudación

a) Análisis de la recaudación correspondiente de los ingresos

TRIMESTRAL 2020:

Cuenta	Concepto	Abono
4112	IMPUESTOS SOBRE EL PATRIMONIO	21,398.98
4117	ACCESORIOS DE IMPUESTOS	27,896.99
4141	DERECHOS POR EL USO, GOCE, APROVECHAMIENTO O EXPLOTACIÓN DE BIENES DE DOMINIO PÚBLICO	21,420.00
4143	DERECHOS POR PRESTACIÓN DE SERVICIOS	2,965.20
4149	OTROS DERECHOS	12,550.35
4169	OTROS APROVECHAMIENTOS	34,978.86
4211	PARTICIPACIONES	6,091,972.00
4212	APORTACIONES	1,323,194.10
TOTAL GENERAL:		\$7,536,376.48

11. Información Sobre la Deuda y el Reporte Analítico de la Deuda

Se cuenta con un crédito en banobras.

12. Calificaciones otorgadas.

No se tiene ningún crédito por lo que no se requiere una calificación.

13. Proceso de Mejora

En la actualidad se están implementando controles internos para la erogación de egresos y así hacer más controlable el recurso.

14. Información por Segmentos

A la fecha no se encuentra segmentada.

15. Eventos Posteriores al Cierre

No se tienen o no se esperan tener eventos posteriores al cierre que pudieran afectar la información presentada.

16. Partes Relacionadas

No existen partes relacionadas que pudieran influir de forma significativa en la toma de decisiones financieras y operativas.



LIC. YAJAIRA IUSIRI REYNA RAMOS
PRESIDENTE MUNICIPAL




C. LUIS ALFONSO SALAZAR GARCIA
TESORERO MUNICIPAL



C.P. MARIO ALBERTO HERNANDEZ GALAVIZ
CENTRALOR MUNICIPAL



MTRA. PAULINA MORA ARREOLA
COMISION DE HACIENDA



C. JESUS EDUARDO ROSALES SALAZAR
SINDICO DE MAYORIA



C. MANUEL DE JESUS MARTINEZ RODRIGUEZ
SINDICO DE MINORIA

NGA-17

Bajo protesta de decir verdad declaramos que los Estados Financieros y sus notas, son razonablemente correctos y son responsabilidad del emisor.

MUNICIPIO DE SACRAMENTO, CUANTLA Bienes de Compraventa Del 01 de abril al 30 de junio de 2020					
Código	CUENTA CONTABLE	SALDO INICIAL	CARGOS	ABANCOS	SALDO FINAL
1	ACTIVO	6,571,267.62	19,601,524.38	18,885,840.28	6,687,191.84
1.1	ACTIVO CIRCULANTE	4,133,795.28	19,376,188.38	18,985,840.28	5,148,343.28
1.1.1	EFFECTIVO Y EQUIVALENTES	2,094,063.72	11,673,665.34	10,741,511.18	3,669,298.28
1.1.1.1	EFFECTIVO	390.00	15,000.00	15,000.00	300.00
1.1.1.2	BANCO/TESORERIA	3,094,215.72	11,658,665.34	10,726,511.18	3,026,398.28
1.1.1.3	BANCO/DEPOSITOS Y OTROS	0.00	0.00	0.00	0.00
1.1.1.4	INVERSIONES TEMPORALES (HASTA 3 MESES)	0.00	0.00	0.00	0.00
1.1.1.5	FONDOS DE INVERSION ESPECIFICA	0.00	0.00	0.00	0.00
1.1.1.6	DEPOSITOS DE FONDOS DE TERCEROS EN GARANTIA Y/O ADMINISTRACION	0.00	0.00	0.00	0.00
1.1.1.9	OTROS EFFECTIVOS Y EQUIVALENTES	0.00	0.00	0.00	0.00
1.1.2	DERECHOS A RECIBIR EFFECTIVO O EQUIVALENTES	2,039,229.56	7,498,633.02	7,837,129.22	2,111,633.36
1.1.2.1	INVERSIONES FINANCIERAS DE CORTO PLAZO	0.00	0.00	0.00	0.00
1.1.2.2	CUENTAS POR PAGAR A CORTO PLAZO	2.00	0.00	0.00	0.00
1.1.2.3	DEUDAS INVERSAS POR COMPRAS A CORTO PLAZO	1,342,678.39	29,658.34	21,829.74	1,341,506.34
1.1.2.4	IMPUESTOS POR PAGAR A CORTO PLAZO	378,152.00	7,506,376.68	7,506,376.68	378,530.00
1.1.2.5	DEUDAS POR ANTICIPOS DE LA TESORERIA A CORTO PLAZO	36,523.00	15,000.00	20,523.00	21,000.00
1.1.2.6	PRESTAMOS OTORGADOS A CORTO PLAZO	286,100.00	318,100.00	240,480.00	365,320.00
1.1.2.9	OTROS DERECHOS A RECIBIR EFFECTIVO O EQUIVALENTES A CORTO PLAZO	0.00	0.00	0.00	0.00
1.1.3	DERECHOS A RECIBIR BIENES O SERVICIOS	8.89	21,000.00	17,000.00	6,008.89
1.1.3.1	ANTICIPO A PROVEEDORES POR ADQUISICION DE BIENES Y PRESTACION DE SERVICIOS A CORTO PLAZO	0.00	21,000.00	17,000.00	6,000.00
1.1.3.2	ANTICIPO A PROVEEDORES POR ADQUISICION DE BIENES INMUEBLES Y MUEBLES A CORTO PLAZO	0.00	0.00	0.00	0.00
1.1.3.3	ANTICIPO A PROVEEDORES POR ADQUISICION DE BIENES INTANGIBLES A CORTO PLAZO	0.00	0.00	0.00	0.00
1.1.3.4	ANTICIPO A CONTRATISTAS POR OBRAS PUBLICAS A CORTO PLAZO	0.00	0.00	0.00	0.00
1.1.3.9	OTROS DERECHOS A RECIBIR BIENES O SERVICIOS A CORTO PLAZO	0.00	0.00	0.00	0.00
1.1.4	INVENTARIOS	0.00	0.00	0.00	0.00
1.1.4.1	INVENTARIO DE MERCANCIAS PARA VENTA	0.00	0.00	0.00	0.00
1.1.4.2	INVENTARIO DE MERCANCIAS TERMINADAS	0.00	0.00	0.00	0.00
1.1.4.3	INVENTARIO DE MERCANCIAS EN PROCESO DE ELABORACION	0.00	0.00	0.00	0.00
1.1.4.4	INVENTARIO DE MATERIAS PRIMAS, MATERIALES Y SUMINISTROS PARA PRODUCCION	0.00	0.00	0.00	0.00
1.1.4.5	BIENES EN TRANSITO	0.00	0.00	0.00	0.00
1.1.5	ALMACENES	0.00	0.00	0.00	0.00
1.1.5.1	ALMACEN DE MATERIALES Y SUMINISTROS DE CONSUMO	0.00	0.00	0.00	0.00
1.1.6	ESTIMACION POR PERDIDA O DETORNO DE ACTIVOS CIRCULANTES	0.00	0.00	0.00	0.00
1.1.6.1	ESTIMACIONES PARA CUENTAS INCORRIBLES POR DERECHOS A RECIBIR EFFECTIVO O EQUIVALENTES	0.00	0.00	0.00	0.00
1.1.6.2	ESTIMACION POR DETORNO DE INVENTARIOS	0.00	0.00	0.00	0.00
1.1.6.9	OTROS ACTIVOS CIRCULANTES	0.00	0.00	0.00	0.00
1.1.8	VALORES EN GARANTIA	0.00	0.00	0.00	0.00
1.1.8.1	BIENES EN GARANTIA (EXCLUYE DEPOSITOS DE FONDOS)	0.00	0.00	0.00	0.00
1.1.8.2	BIENES DEPOSITADOS DE TERCEROS EN GARANTIA	0.00	0.00	0.00	0.00
1.1.8.3	BIENES DEPOSITADOS DE TERCEROS EN GARANTIA (EXCLUYE DEPOSITOS DE FONDOS)	0.00	0.00	0.00	0.00

1.1.9.4	ADQUISICION CON FONDOS DE TERCEROS	0.00	0.00	0.00	0.00	0.00	0.00
1.2	ACTIVO CIRCULANTE	4,437,472.54	5,338.06	0.00	0.00	0.00	4,442,810.54
1.2.1	INVERSIONES FINANCIERAS A LARGO PLAZO	0.00	0.00	0.00	0.00	0.00	0.00
1.2.1.1	INVERSIONES A LARGO PLAZO	0.00	0.00	0.00	0.00	0.00	0.00
1.2.1.2	TÍTULOS Y VALORES A LARGO PLAZO	0.00	0.00	0.00	0.00	0.00	0.00
1.2.1.3	PERMISOS, MANDATOS Y CONTRATOS ANálogos	0.00	0.00	0.00	0.00	0.00	0.00
1.2.1.4	PARTICIPACIONES Y APORTACIONES DE CAPITAL	0.00	0.00	0.00	0.00	0.00	0.00
1.2.2	SUBSECCION A RECIBIR EFECTIVO O EQUIVALENTES A LARGO PLAZO	0.00	0.00	0.00	0.00	0.00	0.00
1.2.2.1	EXCIDENTES POR COMRA A LARGO PLAZO	0.00	0.00	0.00	0.00	0.00	0.00
1.2.2.2	SEÑORES OVIDIOS A LARGO PLAZO	0.00	0.00	0.00	0.00	0.00	0.00
1.2.2.3	INGRESOS POR RECUPERAR A LARGO PLAZO	0.00	0.00	0.00	0.00	0.00	0.00
1.2.2.4	PRESTAMOS OTORGADOS A LARGO PLAZO	0.00	0.00	0.00	0.00	0.00	0.00
1.2.2.5	OTROS DERECHOS A RECIBIR EFECTIVO O EQUIVALENTES A LARGO PLAZO	0.00	0.00	0.00	0.00	0.00	0.00
1.2.3	BIENES INMUEBLES, INFRAESTRUCTURA Y CONSTRUCCIONES EN PROCESO	50,000.00	0.00	0.00	0.00	0.00	50,000.00
1.2.3.1	TERRENOS	50,000.00	0.00	0.00	0.00	0.00	50,000.00
1.2.3.2	VIVIENDAS	0.00	0.00	0.00	0.00	0.00	0.00
1.2.3.3	EDIFICIOS NO HABITACIONALES	0.00	0.00	0.00	0.00	0.00	0.00
1.2.3.4	INFRAESTRUCTURA	0.00	0.00	0.00	0.00	0.00	0.00
1.2.3.5	CONSTRUCCIONES EN PROCESO EN BIENES DE DOMINIO PÚBLICO	0.00	0.00	0.00	0.00	0.00	0.00
1.2.3.6	CONSTRUCCIONES EN PROCESO EN BIENES PROPIOS	0.00	0.00	0.00	0.00	0.00	0.00
1.2.3.9	OTROS BIENES INMUEBLES	0.00	0.00	0.00	0.00	0.00	0.00
1.2.4	BIENES MUEBLES	4,387,472.54	5,338.06	0.00	0.00	0.00	4,392,810.54
1.2.4.1	MOBILIARIO Y EQUIPO DE ADMINISTRACIÓN	1,134,303.31	0.00	0.00	0.00	0.00	1,134,303.31
1.2.4.2	MOBILIARIO Y EQUIPO EDUCACIONAL Y RECREATIVO	77,324.33	0.00	0.00	0.00	0.00	77,324.33
1.2.4.3	EQUIPO INSTRUMENTAL MÉDICO Y DE LABORATORIO	0.00	0.00	0.00	0.00	0.00	0.00
1.2.4.4	Vehículos y EQUIPO DE TRANSPORTE	2,000,000.00	0.00	0.00	0.00	0.00	2,000,000.00
1.2.4.5	EQUIPO DE DEFENSA Y SEGURIDAD	0.00	0.00	0.00	0.00	0.00	0.00
1.2.4.6	MÁQUINARIA, OTROS EQUIPOS Y HERRAMIENTAS	315,364.90	0.00	0.00	0.00	0.00	315,364.90
1.2.4.7	COLECCIONES, OBRAS DE ARTE Y OBJETOS VALIOSOS	21,971.00	0.00	0.00	0.00	0.00	21,971.00
1.2.4.8	ACTIVOS BIOLÓGICOS	25,000.00	0.00	0.00	0.00	0.00	25,000.00
1.2.8	ACTIVOS INTANGIBLES	0.00	0.00	0.00	0.00	0.00	0.00
1.2.8.1	SOFTWARE	0.00	0.00	0.00	0.00	0.00	0.00
1.2.8.2	PATENTES, MARCAS Y DERECHOS	0.00	0.00	0.00	0.00	0.00	0.00
1.2.8.3	CONCESSIONS Y FRANQUICIAS	0.00	0.00	0.00	0.00	0.00	0.00
1.2.8.4	LENCIAS	0.00	0.00	0.00	0.00	0.00	0.00
1.2.8.9	OTROS ACTIVOS INTANGIBLES	0.00	0.00	0.00	0.00	0.00	0.00
1.2.9	DEFERENCIA DE TERMINO Y AMORTIZACIÓN ACUMULADA DE BIENES	0.00	0.00	0.00	0.00	0.00	0.00
1.2.9.1	DEFERENCIA ACUMULADA DE BIENES INMUEBLES	0.00	0.00	0.00	0.00	0.00	0.00
1.2.9.2	DEFERENCIA ACUMULADA DE INFRAESTRUCTURA	0.00	0.00	0.00	0.00	0.00	0.00
1.2.9.3	DEFERENCIA ACUMULADA DE BIENES MUEBLES	0.00	0.00	0.00	0.00	0.00	0.00

12.84	INTERNO ACUMULADO DE ACTIVOS BIOLÓGICOS	0.00	0.00	0.00	0.00	0.00
12.85	AMORTIZACIÓN ACUMULADA DE ACTIVOS INTANGIBLES	0.00	0.00	0.00	0.00	0.00
12.87	ACTIVOS DIFERIDOS	0.00	0.00	0.00	0.00	0.00
12.91	SEGUROS, FOMULACION Y EVALUACION DE PROYECTOS	0.00	0.00	0.00	0.00	0.00
12.92	DERECHOS SOBRE BIENES EN RÉGIMEN DE ARRENDAMIENTO FINANCIERO	0.00	0.00	0.00	0.00	0.00
12.93	GASTOS PAGADOS POR ADELANTADO A LARGO PLAZO	0.00	0.00	0.00	0.00	0.00
12.94	ANTICIPOS A LARGO PLAZO	0.00	0.00	0.00	0.00	0.00
12.95	RENTAS AL RETIRO DE EMPLEADOS PAGADOS POR ADELANTADO	0.00	0.00	0.00	0.00	0.00
12.98	OTROS ACTIVOS DIFERIDOS	0.00	0.00	0.00	0.00	0.00
12.99	ESTIMACIÓN POR PERDIDA O DETERIORO DE ACTIVOS NO CIRCULANTES	0.00	0.00	0.00	0.00	0.00
12.81	ESTIMACIONES POR PERDIDA DE CUENTAS INCORRIBLES DE DOCUMENTOS POR COBRAR A LARGO PLAZO	0.00	0.00	0.00	0.00	0.00
12.82	ESTIMACIONES POR PERDIDA DE CUENTAS INCORRIBLES DE DEUDORES DIVERSOS POR COBRAR A LARGO PLAZO	0.00	0.00	0.00	0.00	0.00
12.83	ESTIMACIONES POR PERDIDA DE CUENTAS INCORRIBLES DE INGRESOS POR COBRAR A LARGO PLAZO	0.00	0.00	0.00	0.00	0.00
12.84	ESTIMACIONES POR PERDIDA DE CUENTAS INCORRIBLES DE PRESTAMOS OTORGADOS A LARGO PLAZO	0.00	0.00	0.00	0.00	0.00
12.88	ESTIMACIONES POR PERDIDA DE OTRAS CUENTAS INCORRIBLES A LARGO PLAZO	0.00	0.00	0.00	0.00	0.00
12.89	OTROS ACTIVOS NO CIRCULANTES	0.00	0.00	0.00	0.00	0.00
12.91	BIENES EN CONDICIÓN	0.00	0.00	0.00	0.00	0.00
12.92	BIENES EN ARRENDAMIENTO FINANCIERO	0.00	0.00	0.00	0.00	0.00
12.93	BIENES EN COMODA TO	0.00	0.00	0.00	0.00	0.00
2	PATRIMONIO	11,178,172.10	9,681,703.28	8,964,154.29	10,481,573.61	
21	PATRIMONIO CIRCULANTE	9,548,018.66	8,575,294.75	8,064,154.29	8,136,876.20	
21.1	CUENTAS POR PAGAR A CORTO PLAZO	9,548,018.66	8,643,346.75	8,032,216.29	8,336,876.20	
21.1.1	SERVICIOS PERSONALES POR PAGAR A CORTO PLAZO	0.00	2,284,304.43	3,204,004.40	0.00	
21.1.2	PROVEEDORES POR PAGAR A CORTO PLAZO	1,052,288.37	1,726,474.47	1,726,594.19	1,129,408.09	
21.1.3	CONTRATISTAS POR OBRAS PÚBLICAS POR PAGAR A CORTO PLAZO	0.00	0.00	0.00	0.00	
21.1.4	PARTICIPACIONES Y APORTACIONES POR PAGAR A CORTO PLAZO	0.00	0.00	0.00	0.00	
21.1.5	TRANSACCIONES OTORGADAS POR PAGAR A CORTO PLAZO	3,711.40	65,338.42	109,800.62	0.00	
21.1.6	INTERESES, COMISIONES Y OTROS GASTOS DE LA DEUDA PÚBLICA POR PAGAR A CORTO PLAZO	146,985.38	66,538.95	42,558.23	171,003.96	
21.1.7	RENTACIONES Y CONTRIBUCIONES POR PAGAR A CORTO PLAZO	8,462,429.70	2,487,307.36	2,078,163.51	6,048,296.65	
21.1.8	DEVOLUCIONES DE LA LEY DE INGRESOS POR PAGAR A CORTO PLAZO	0.00	0.00	0.00	0.00	
21.1.9	OTRAS CUENTAS POR PAGAR A CORTO PLAZO	294,612.11	688,198.88	172,172.86	98,729.11	
21.2	DOCUMENTOS POR PAGAR A CORTO PLAZO	0.00	0.00	0.00	0.00	
21.2.1	DOCUMENTOS COMERCIALES POR PAGAR A CORTO PLAZO	0.00	0.00	0.00	0.00	
21.2.2	DOCUMENTOS CON CONTRATISTAS POR OBRAS PÚBLICAS POR PAGAR A CORTO PLAZO	0.00	0.00	0.00	0.00	
21.2.3	OTROS DOCUMENTOS POR PAGAR A CORTO PLAZO	0.00	0.00	0.00	0.00	
21.3	POSICIÓN A CORTO PLAZO DE LA DEUDA PÚBLICA A LARGO PLAZO	0.00	0.00	0.00	0.00	
21.3.1	POSICIÓN A CORTO PLAZO DE LA DEUDA PÚBLICA INTERNA	0.00	0.00	0.00	0.00	
21.3.2	POSICIÓN A CORTO PLAZO DE LA DEUDA PÚBLICA EXTERNA	0.00	0.00	0.00	0.00	
21.3.3	POSICIÓN A CORTO PLAZO DE ARRENDAMIENTO FINANCIERO	0.00	0.00	0.00	0.00	
21.4	TÍTULOS Y VALORES A CORTO PLAZO	0.00	0.00	0.00	0.00	

2.14.1	TÍTULOS Y VALORES DE LA DEUDA PÚBLICA INTERNA A CORTO PLAZO	0.00	0.00	0.00	0.00	0.00	0.00
2.14.2	TÍTULOS Y VALORES DE LA DEUDA PÚBLICA EXTERNA A CORTO PLAZO	0.00	0.00	0.00	0.00	0.00	0.00
2.14.3	PASIVOS DIFERIDOS A CORTO PLAZO	0.00	0.00	0.00	0.00	0.00	0.00
2.15.1	INGRESOS COMPENSADOS POR ADELANZADO A CORTO PLAZO	0.00	0.00	0.00	0.00	0.00	0.00
2.15.2	INTERESES COMPENSADOS POR ADELANZADO A CORTO PLAZO	0.00	0.00	0.00	0.00	0.00	0.00
2.15.3	OTROS PASIVOS DIFERIDOS A CORTO PLAZO	0.00	0.00	0.00	0.00	0.00	0.00
2.16	FONDOS Y BIENES DE TERCEROS EN GARANTÍA Y/O ADMINISTRACIÓN A CORTO PLAZO	0.00	0.00	0.00	0.00	0.00	0.00
2.16.1	FONDOS EN GARANTÍA A CORTO PLAZO	0.00	0.00	0.00	0.00	0.00	0.00
2.16.2	FONDOS EN ADMINISTRACIÓN A CORTO PLAZO	0.00	0.00	0.00	0.00	0.00	0.00
2.16.3	FONDOS CONTRIBUTIVOS A CORTO PLAZO	0.00	0.00	0.00	0.00	0.00	0.00
2.16.4	FONDOS DE FIDEICOMISOS, MANCIOS Y CONTRATOS ANULADOS A CORTO PLAZO	0.00	0.00	0.00	0.00	0.00	0.00
2.16.5	OTROS FONDOS DE TERCEROS EN GARANTÍA Y/O ADMINISTRACIÓN A CORTO PLAZO	0.00	0.00	0.00	0.00	0.00	0.00
2.16.6	VALORES Y BIENES EN GARANTÍA A CORTO PLAZO	0.00	0.00	0.00	0.00	0.00	0.00
2.17	PROVISIONES A CORTO PLAZO	0.00	0.00	0.00	0.00	0.00	0.00
2.17.1	PROVISIÓN PARA DEMANDAS Y JUICIOS A CORTO PLAZO	0.00	0.00	0.00	0.00	0.00	0.00
2.17.2	PROVISIÓN PARA CONTINGENCIAS A CORTO PLAZO	0.00	0.00	0.00	0.00	0.00	0.00
2.17.3	OTRAS PROVISIONES A CORTO PLAZO	0.00	0.00	0.00	0.00	0.00	0.00
2.18	OTROS PASIVOS A CORTO PLAZO	0.00	0.00	0.00	0.00	0.00	0.00
2.18.1	INGRESOS POR CLASIFICAR	0.00	0.00	0.00	0.00	0.00	0.00
2.18.2	RECALCULACIÓN POR PARTICIPAR	0.00	0.00	0.00	0.00	0.00	0.00
2.18.3	OTROS PASIVOS CIRCULANTES	0.00	0.00	0.00	0.00	0.00	0.00
2.2	PASIVO NO CIRCULANTE	1,231,155.44	106,456.63	0.00	0.00	1,124,698.81	0.00
2.2.1	CUENTAS POR PAGAR A LARGO PLAZO	0.00	0.00	0.00	0.00	0.00	0.00
2.2.1.1	PREDECEDESORES POR PAGAR A LARGO PLAZO	0.00	0.00	0.00	0.00	0.00	0.00
2.2.1.2	DEBITORES POR OBRAS PÚBLICAS POR PAGAR A LARGO PLAZO	0.00	0.00	0.00	0.00	0.00	0.00
2.2.2	DOCUMENTOS POR PAGAR A LARGO PLAZO	0.00	0.00	0.00	0.00	0.00	0.00
2.2.2.1	DOCUMENTOS COMERCIALES POR PAGAR A LARGO PLAZO	0.00	0.00	0.00	0.00	0.00	0.00
2.2.2.2	DOCUMENTOS CON CONTRATISTAS POR OBRAS PÚBLICAS POR PAGAR A LARGO PLAZO	0.00	0.00	0.00	0.00	0.00	0.00
2.2.2.3	OTROS DOCUMENTOS POR PAGAR A LARGO PLAZO	0.00	0.00	0.00	0.00	0.00	0.00
2.2.3	DEUDA PÚBLICA A LARGO PLAZO	1,231,155.44	106,456.63	0.00	0.00	1,124,698.81	0.00
2.2.3.1	TÍTULOS Y VALORES DE LA DEUDA PÚBLICA INTERNA A LARGO PLAZO	0.00	0.00	0.00	0.00	0.00	0.00
2.2.3.2	TÍTULOS Y VALORES DE LA DEUDA PÚBLICA EXTERNA A LARGO PLAZO	0.00	0.00	0.00	0.00	0.00	0.00
2.2.3.3	PRESTAMOS DE LA DEUDA PÚBLICA INTERNA POR PAGAR A LARGO PLAZO	0.00	0.00	0.00	0.00	0.00	0.00
2.2.3.4	PRESTAMOS DE LA DEUDA PÚBLICA EXTERNA POR PAGAR A LARGO PLAZO	1,231,155.44	106,456.63	0.00	0.00	1,124,698.81	0.00
2.2.3.5	APORTEAMIENTO FINANCIERO POR PAGAR A LARGO PLAZO	0.00	0.00	0.00	0.00	0.00	0.00
2.2.4	PASIVOS DIFERIDOS A LARGO PLAZO	0.00	0.00	0.00	0.00	0.00	0.00
2.2.4.1	DEBITORES DIFERIDOS A LARGO PLAZO	0.00	0.00	0.00	0.00	0.00	0.00
2.2.4.2	INTERESES COMPENSADOS POR ADELANZADO A LARGO PLAZO	0.00	0.00	0.00	0.00	0.00	0.00
2.2.4.3	OTROS PASIVOS DIFERIDOS A LARGO PLAZO	0.00	0.00	0.00	0.00	0.00	0.00
2.2.5	FONDOS Y BIENES DE TERCEROS EN GARANTÍA Y/O ADMINISTRACIÓN A LARGO PLAZO	0.00	0.00	0.00	0.00	0.00	0.00
2.2.5.1	FONDOS EN GARANTÍA A LARGO PLAZO	0.00	0.00	0.00	0.00	0.00	0.00
2.2.5.2	FONDOS EN ADMINISTRACIÓN A LARGO PLAZO	0.00	0.00	0.00	0.00	0.00	0.00

2.2.3	FONDOS CONTINGENTES A LARGO PLAZO	0.00	0.00	0.00	0.00	0.00
2.2.4	FONDOS DE FIDUCIARIOS, MANDATOS Y CONTRATOS ANALOGOS A LARGO PLAZO	0.00	0.00	0.00	0.00	0.00
2.2.5	FONDOS DE TERCEROS EN GARANTIA Y/O ADMINISTRACION A LARGO PLAZO	0.00	0.00	0.00	0.00	0.00
2.2.6	VALORES Y BIENES EN GARANTIA A LARGO PLAZO	0.00	0.00	0.00	0.00	0.00
2.2.8	PROVISIONES A LARGO PLAZO	0.00	0.00	0.00	0.00	0.00
2.2.6.1	PROVISION PARA DEMANDAS Y JUICIOS A LARGO PLAZO	0.00	0.00	0.00	0.00	0.00
2.2.6.2	PROVISION PARA PENALIDADES A LARGO PLAZO	0.00	0.00	0.00	0.00	0.00
2.2.6.3	PROVISION PARA CONTINGENCIAS A LARGO PLAZO	0.00	0.00	0.00	0.00	0.00
2.2.6.9	OTRAS PROVISIONES A LARGO PLAZO	0.00	0.00	0.00	0.00	0.00
3	HACIENDA PUBLICA PATRIMONIO	2,487,904.28	5,802,853.41	7,536,376.48	874,421.27	
3.1	HACIENDA PUBLICA PATRIMONIO CONTRIBUITIVO	315,711.83	0.00	0.00	315,711.83	
3.1.1	APORTACIONES	315,711.83	0.00	0.00	315,711.83	
3.1.2	DONACIONES DE CAPITAL	0.00	0.00	0.00	0.00	
3.1.3	ACTUALIZACION DE LA HACIENDA PUBLICA PATRIMONIO	0.00	0.00	0.00	0.00	
3.2	HACIENDA PUBLICA PATRIMONIO GENERADO	-2,923,618.21	5,802,853.41	7,536,376.48	-1,190,133.14	
3.2.1	RESULTADOS DEL EJERCICIO (GABORRO DE GABORRO)	3,196,298.73	5,802,853.41	7,536,376.48	4,099,776.86	
3.2.2	RESULTADOS DE EJERCICIOS ANTERIORES	773,485.19	0.00	0.00	773,485.19	
3.2.3	REVALUOS	0.00	0.00	0.00	0.00	
3.2.3.1	REVALUO DE BIENES MUEBLES	0.00	0.00	0.00	0.00	
3.2.3.2	REVALUO DE BIENES INMUEBLES	0.00	0.00	0.00	0.00	
3.2.3.3	REVALUO DE BIENES FINANCIEROS	0.00	0.00	0.00	0.00	
3.2.3.4	OTROS REVALUOS	0.00	0.00	0.00	0.00	
3.2.4	RESERVAS	0.00	0.00	0.00	0.00	
3.2.4.1	RESERVAS DE PATRIMONIO	0.00	0.00	0.00	0.00	
3.2.4.2	RESERVAS TERRITORIALES	0.00	0.00	0.00	0.00	
3.2.4.3	RESERVAS POR CONTINGENCIAS	0.00	0.00	0.00	0.00	
3.2.5	RECEPCIONES DE RESULTADOS DE EJERCICIOS ANTERIORES	-4,863,397.13	0.00	0.00	-4,863,397.13	
3.2.5.1	CAMBIO EN POLITICAS CONTABLES	-8,603,397.13	0.00	0.00	-8,603,397.13	
3.2.5.2	CAMBIO POR ERRORES CONTABLES	0.00	0.00	0.00	0.00	
3.3	PROCESO O RESPONSABILIDAD EN LA ACTUALIZACION DE LA HACIENDA PUBLICA PATRIMONIO	0.00	0.00	0.00	0.00	
3.3.1	RESULTADO POR POSICION MONETARIA	0.00	0.00	0.00	0.00	
3.3.2	RESULTADO POR TENENCIA DE ACTIVOS NO MONETARIOS	0.00	0.00	0.00	0.00	
4	INGRESOS Y OTROS BENEFICIOS	0.00	48,208.17	48,208.17	0.00	
4.1	INGRESOS DE GESTION	0.00	0.00	0.00	0.00	
4.1.1	IMPUESTOS	0.00	0.00	0.00	0.00	
4.1.1.1	IMPUESTOS SOBRE LOS INGRESOS	0.00	0.00	0.00	0.00	
4.1.1.2	IMPUESTOS SOBRE EL PATRIMONIO	0.00	21,386.86	21,386.86	0.00	
4.1.1.3	IMPUESTOS SOBRE LA PRODUCCION, EL COMERCIO Y LAS TRANSACCIONES	0.00	0.00	0.00	0.00	
4.1.1.4	IMPUESTOS AL COMERCIO EXTERIOR	0.00	0.00	0.00	0.00	
4.1.1.5	IMPUESTOS SOBRE NOMINAS Y ASIMILABLES	0.00	0.00	0.00	0.00	
4.1.1.6	IMPUESTOS ECOS. DIVERSOS	0.00	0.00	0.00	0.00	
4.1.1.7	ACCIONES DE IMPUESTOS	0.00	27,000.00	27,000.00	0.00	

4.1.18	IMPUESTOS NO COMPENSADOS EN LA LEY DE INGRESOS VIGENTES, CAUSADOS EN EJERCICIOS FISCALES ANTERIORES PENDIENTES DE LIQUIDACIÓN O PAGO	0,00	0,00	0,00	0,00
4.1.19	OTROS IMPUESTOS	0,00	0,00	0,00	0,00
4.2	COTAS Y APORTACIONES DE SEGURIDAD SOCIAL	6,66	6,66	6,66	6,66
4.2.1	APORTACIONES PARA FONDOS DE VIVIENDA	0,00	0,00	0,00	0,00
4.2.2	COTAS PARA LA SEGURIDAD SOCIAL	0,00	0,00	0,00	0,00
4.2.3	COTAS DE AHORRO PARA EL RETIRO	0,00	0,00	0,00	0,00
4.2.4	ACCIONES DE COTAS Y APORTACIONES DE SEGURIDAD SOCIAL	0,00	0,00	0,00	0,00
4.2.9	OTRAS COTAS Y APORTACIONES PARA LA SEGURIDAD SOCIAL	0,00	0,00	0,00	0,00
4.3	CONTRIBUCIONES DE MUJERAS	6,66	6,66	6,66	6,66
4.3.1	CONTRIBUCIONES DE MUJERAS POR OBRAS PÚBLICAS	0,00	0,00	0,00	0,00
4.3.2	CONTRIBUCIONES DE MUJERAS NO COMPENSADAS EN LA LEY DE INGRESOS VIGENTE, CAUSADAS EN EJERCICIOS FISCALES ANTERIORES	0,00	0,00	0,00	0,00
4.4	DERECHOS	36.816,54	36.816,54	36.816,54	0,00
4.4.1	DERECHOS POR EL USO, GOCE, APROVECHAMIENTO O EXPLOTACIÓN DE BIENES DE DOMINIO PÚBLICO	0,00	21.420,00	21.420,00	0,00
4.4.2	DERECHOS A LOS HEREDEROS (SUOSAS)	0,00	0,00	0,00	0,00
4.4.3	DERECHOS POR PRESTACIÓN DE SERVICIO	0,00	2.960,20	2.960,20	0,00
4.4.4	ACCIONES DE DERECHOS	0,00	0,00	0,00	0,00
4.4.5	DERECHOS NO COMPENSADOS EN LA LEY DE INGRESOS VIGENTE, CAUSADOS EN EJERCICIOS FISCALES ANTERIORES	0,00	0,00	0,00	0,00
4.4.9	OTROS DERECHOS	0,00	13.500,34	13.500,34	0,00
4.5	PRODUCTOS	8,88	8,88	8,88	0,00
4.5.1	PRODUCTOS	0,00	0,00	0,00	0,00
4.5.2	EMALAJACIÓN DE BIENES MUEBLES NO SUJETOS A SER INVENTARIADOS (DEREGADA)	0,00	0,00	0,00	0,00
4.5.3	ACCIONES DE PRODUCTOS (DEREGADA)	0,00	0,00	0,00	0,00
4.5.4	PRODUCTOS NO COMPENSADOS EN LA LEY DE INGRESOS VIGENTE, CAUSADOS EN EJERCICIOS FISCALES ANTERIORES	0,00	0,00	0,00	0,00
4.5.9	OTROS PRODUCTOS QUE GENERAN INGRESOS CORRIENTES (DEREGADA)	0,00	0,00	0,00	0,00
4.6	APROVECHAMIENTOS	0,00	0,00	0,00	0,00
4.6.1	INCENTIVOS DERIVADOS DE LA COLABORACIÓN FISCAL (DEREGADA)	0,00	0,00	0,00	0,00
4.6.2	MULTAS	0,00	0,00	0,00	0,00
4.6.3	INDICACIONES	0,00	0,00	0,00	0,00
4.6.4	RENTAS	0,00	0,00	0,00	0,00
4.6.5	APROVECHAMIENTOS INCREMENTOS DE OBRAS PÚBLICAS	0,00	0,00	0,00	0,00
4.6.9	APROVECHAMIENTOS NO COMPENSADOS EN LA LEY DE INGRESOS VIGENTE, CAUSADOS EN EJERCICIOS FISCALES ANTERIORES	0,00	0,00	0,00	0,00
4.6.7	APROVECHAMIENTOS POR APORTACIONES Y COOPERACIONES (DEREGADA)	0,00	0,00	0,00	0,00
4.6.9	ACCIONES DE APROVECHAMIENTOS	0,00	0,00	0,00	0,00
4.6.9	OTROS APROVECHAMIENTOS	0,00	34.978,86	34.978,86	0,00
4.7	INGRESOS POR VENTA DE BIENES Y PRESTACIÓN DE SERVICIOS	6,90	6,90	6,90	0,00
4.7.1	INGRESOS POR VENTA DE BIENES Y PRESTACIÓN DE SERVICIOS DE INSTITUCIONES PÚBLICAS DE SEGURIDAD SOCIAL	0,00	0,00	0,00	0,00
4.7.2	INGRESOS POR VENTA DE BIENES Y PRESTACIÓN DE SERVICIOS DE EMPRESAS PRODUCTIVAS DEL ESTADO	0,00	0,00	0,00	0,00
4.7.3	INGRESOS POR VENTA DE BIENES Y PRESTACIÓN DE SERVICIOS DE ENTIDADES FINANCIERAS Y FIDUCIARIAS NO EM	0,00	0,00	0,00	0,00
4.7.4	INGRESOS POR VENTA DE BIENES Y PRESTACIÓN DE SERVICIOS DE ENTIDADES FINANCIERAS Y FIDUCIARIAS NO EM	0,00	0,00	0,00	0,00
4.7.5	INGRESOS POR VENTA DE BIENES Y PRESTACIÓN DE SERVICIOS DE ENTIDADES FINANCIERAS Y FIDUCIARIAS NO EM	0,00	0,00	0,00	0,00
4.7.9	INGRESOS POR VENTA DE BIENES Y PRESTACIÓN DE SERVICIOS DE ENTIDADES FINANCIERAS Y FIDUCIARIAS NO EM	0,00	0,00	0,00	0,00

4.177	INGRESOS POR VENTA DE BIENES Y PRESTACION DE SERVICIOS DE PROCEDEMOS FINANCIEROS PUBLICOS CON PARTIDA	0.00	0.00	0.00	0.00	0.00
4.178	INGRESOS POR VENTA DE BIENES Y PRESTACION DE SERVICIOS DE LOS PODERES EJECUTIVO Y JUDICIAL, Y DE LOS DEMAS	0.00	0.00	0.00	0.00	0.00
4.179	INGRESOS NO COMPENDIDOS EN LAS FRACCIONES DE LA LEY DE INGRESOS CALIFICADOS EN EJERCICIOS FISCALES ANTERIORES	0.00	0.00	0.00	0.00	0.00
4.181	IMPUESTOS NO COMPENDIDOS EN LAS FRACCIONES DE LA LEY DE INGRESOS CALIFICADOS EN EJERCICIOS FISCALES ANTERIORES	0.00	0.00	0.00	0.00	0.00
4.182	CONTRIBUCIONES DE MEJORAS, DERECHOS, PRODUCTOS Y APROVECHAMIENTOS NO COMPENDIDOS EN LAS FRACCIONES DE LA LEY DE INGRESOS CALIFICADOS EN EJERCICIOS FISCALES ANTERIORES	0.00	0.00	0.00	0.00	0.00
4.2	PARTICIPACIONES, APORTACIONES, CONTRIBUCIONES, INCENTIVOS DERIVADOS DE LA COLABORACION FISCAL, FONDOS DE INICIATIVAS DE APORTACIONES, TRANSFERENCIAS, ASIGNACIONES, SUBSIDIOS Y SUBVENCIONES, Y PENSIONES Y AJUBACIONES	0.00	7,415,186.10	7,415,186.10	7,415,186.10	0.00
4.2.1	PARTICIPACIONES, APORTACIONES, CONTRIBUCIONES, INCENTIVOS DERIVADOS DE LA COLABORACION FISCAL Y FONDOS DE INICIATIVAS DE APORTACIONES	0.00	7,415,186.10	7,415,186.10	7,415,186.10	0.00
4.2.1.1	PARTICIPACIONES	0.00	0.00	0.00	0.00	0.00
4.2.1.2	APORTACIONES	0.00	0.00	0.00	0.00	0.00
4.2.1.3	CONTRIBUCIONES	0.00	0.00	0.00	0.00	0.00
4.2.1.4	INCENTIVOS DERIVADOS DE LA COLABORACION FISCAL	0.00	0.00	0.00	0.00	0.00
4.2.1.5	FONDOS DE INICIATIVAS DE APORTACIONES	0.00	0.00	0.00	0.00	0.00
4.2.2	TRANSFERENCIAS, ASIGNACIONES, SUBSIDIOS Y SUBVENCIONES, Y PENSIONES Y AJUBACIONES	0.00	0.00	0.00	0.00	0.00
4.2.2.1	TRANSFERENCIAS Y ASIGNACIONES	0.00	0.00	0.00	0.00	0.00
4.2.2.2	TRANSFERENCIAS DEL SECTOR PUBLICO DEREGISTRADO	0.00	0.00	0.00	0.00	0.00
4.2.2.3	SUBSIDIOS Y SUBVENCIONES	0.00	0.00	0.00	0.00	0.00
4.2.2.4	AYUDAS SOCIALES (ERROGADA)	0.00	0.00	0.00	0.00	0.00
4.2.2.5	PENSIONES Y AJUBACIONES	0.00	0.00	0.00	0.00	0.00
4.2.2.6	TRANSFERENCIAS DEL EXTERIOR (ERROGADA)	0.00	0.00	0.00	0.00	0.00
4.2.2.7	TRANSFERENCIAS DEL FONDO MECANICO DEL PETROLIO PARA LA ESTABILIZACION Y EL DESARROLLO	0.00	0.00	0.00	0.00	0.00
4.3	OTROS INGRESOS Y BENEFICIOS	0.00	0.00	0.00	0.00	0.00
4.3.1	INGRESOS FINANCIEROS	0.00	0.00	0.00	0.00	0.00
4.3.1.1	INTERESES GANADOS DE TITULOS, VALORES Y DEMAS INSTRUMENTOS FINANCIEROS	0.00	0.00	0.00	0.00	0.00
4.3.1.2	OTROS INGRESOS FINANCIEROS	0.00	0.00	0.00	0.00	0.00
4.3.2	INCREMENTO POR VARIACION DE INVENTARIOS	0.00	0.00	0.00	0.00	0.00
4.3.2.1	INCREMENTO POR VARIACION DE INVENTARIOS DE MERCANCIAS PARA VENTA	0.00	0.00	0.00	0.00	0.00
4.3.2.2	INCREMENTO POR VARIACION DE INVENTARIOS DE MERCANCIAS TERMINADAS	0.00	0.00	0.00	0.00	0.00
4.3.2.3	INCREMENTO POR VARIACION DE INVENTARIOS DE MERCANCIAS EN PROCESO DE ELABORACION	0.00	0.00	0.00	0.00	0.00
4.3.2.4	INCREMENTO POR VARIACION DE INVENTARIOS DE MATERIAS PRIMAS, MATERIALES Y SUMINISTROS PARA PRODUCCION	0.00	0.00	0.00	0.00	0.00
4.3.2.5	INCREMENTO POR VARIACION DE ALMACEN DE MATERIAS PRIMAS, MATERIALES Y SUMINISTROS DE CONSUMO	0.00	0.00	0.00	0.00	0.00
4.3.3	DISMINUCION DEL EXCEDO DE ESTIMACIONES POR PERIODO O DE TERCERO O OBSELESCENCIA	0.00	0.00	0.00	0.00	0.00
4.3.4	DISMINUCION DEL EXCEDO DE ESTIMACIONES POR PERIODO O DE TERCERO O OBSELESCENCIA	0.00	0.00	0.00	0.00	0.00
4.3.4.1	DISMINUCION DEL EXCEDO DE PROVISIONES	0.00	0.00	0.00	0.00	0.00
4.3.4.2	OTROS INGRESOS Y BENEFICIOS VARIOS	0.00	0.00	0.00	0.00	0.00
4.3.5	OTROS INGRESOS DE EJERCICIOS ANTERIORES (ERROGADA)	0.00	0.00	0.00	0.00	0.00
4.3.6	RECHUFACIONES Y DESCONTOS OBTENIDOS	0.00	0.00	0.00	0.00	0.00
4.3.7	DIFFERENCIAS POR TIPO DE CAMBIO A FAVOR	0.00	0.00	0.00	0.00	0.00
4.3.8	DIFFERENCIAS DE COTIZACIONES A FAVOR EN VALORES NEGOCIABLES	0.00	0.00	0.00	0.00	0.00
4.3.9	RESULTADO POR PARTICIPACION PATRIMONIAL	0.00	0.00	0.00	0.00	0.00

4397	OPERATIVAS POR REESTRUCTURACION DE DEUDA PUBLICA A FAVOR	0.00	0.00	0.00	0.00	0.00
4398	OTROS INGRESOS Y BENEFICIOS VARIOS	0.00	0.00	0.00	0.00	0.00
5	GASTOS Y OTRAS PERDIDAS	0.00	6,802,832.41	6,802,832.41	6,802,832.41	0.00
5.1	GASTOS DE FUNCIONAMIENTO	0.00	5,563,899.03	5,563,899.03	5,563,899.03	0.00
5.1.1	SERVICIOS PERSONALES	0.00	4,039,541.82	4,039,541.82	4,039,541.82	0.00
5.1.1.1	REMUNERACIONES AL PERSONAL DE CARACTER PERMANENTE	0.00	3,595,145.79	3,595,145.79	3,595,145.79	0.00
5.1.1.2	REMUNERACIONES AL PERSONAL DE CARACTER TRANSITORIO	0.00	147,250.00	147,250.00	147,250.00	0.00
5.1.1.3	REMUNERACIONES ADICIONALES Y ESPECIALES	0.00	30,094.00	30,094.00	30,094.00	0.00
5.1.1.4	SEGURIDAD SOCIAL	0.00	0.00	0.00	0.00	0.00
5.1.1.5	OTRAS PRESTACIONES SOCIALES Y ECONOMICAS	0.00	5,952.43	5,952.43	5,952.43	0.00
5.1.1.6	PAGO DE ESTIMULOS A SERVIDORES PUBLICOS	0.00	0.00	0.00	0.00	0.00
5.1.2	MATERIALES Y BIENESTAR	0.00	361,400.00	361,400.00	361,400.00	0.00
5.1.2.1	MATERIALES DE ADMINISTRACION, EMISION DE DOCUMENTOS Y ARTICULOS OFICIALES	0.00	54,144.87	54,144.87	54,144.87	0.00
5.1.2.2	SUMINISTROS Y UTENSILIOS	0.00	5,196.02	5,196.02	5,196.02	0.00
5.1.2.3	MATERIAS PRIMAS Y MATERIALES DE PRODUCCION Y COMERCIALIZACION	0.00	20,300.00	20,300.00	20,300.00	0.00
5.1.2.4	MATERIALES Y ARTICULOS DE CONSTRUCCION Y DE REPARACION	0.00	0.00	0.00	0.00	0.00
5.1.2.5	PRODUCTOS QUIMICOS, FARMACUTICOS Y DE LABORATORIO	0.00	0.00	0.00	0.00	0.00
5.1.2.6	COMBUSTIBLES, LUBRICANTES Y ADITIVOS	0.00	234,402.00	234,402.00	234,402.00	0.00
5.1.2.7	VESTUARIO, BLANCO, PREMIAS DE PROTECCION Y ARTICULOS DEPORTIVOS	0.00	1,000.00	1,000.00	1,000.00	0.00
5.1.2.8	MATERIALES Y SUMINISTROS PARA SEGURIDAD	0.00	0.00	0.00	0.00	0.00
5.1.2.9	herramientas, refacciones y accesorios menores	0.00	35,152.46	35,152.46	35,152.46	0.00
5.1.3	SERVICIOS GENERALES	0.00	1,443,317.41	1,443,317.41	1,443,317.41	0.00
5.1.3.1	SERVICIOS BASICOS	0.00	480,225.54	480,225.54	480,225.54	0.00
5.1.3.2	SERVICIOS DE ARRENDAMIENTO	0.00	41,872.00	41,872.00	41,872.00	0.00
5.1.3.3	SERVICIOS PROFESIONALES, CIENTIFICOS Y TECNICOS Y OTROS SERVICIOS	0.00	100,304.26	100,304.26	100,304.26	0.00
5.1.3.4	SERVICIOS FINANCIEROS, BANCAJOS Y COMERCIALES	0.00	2,422.24	2,422.24	2,422.24	0.00
5.1.3.5	SERVICIOS DE INSTALACION, REPARACION, MANTENIMIENTO Y CONSERVACION	0.00	44,329.70	44,329.70	44,329.70	0.00
5.1.3.6	SERVICIOS DE COMUNICACION SOCIAL Y PUBLICIDAD	0.00	0.00	0.00	0.00	0.00
5.1.3.7	SERVICIOS DE TRUJANO Y VIATICOS	0.00	36,447.23	36,447.23	36,447.23	0.00
5.1.3.8	SERVICIOS OFICIALES	0.00	188,388.91	188,388.91	188,388.91	0.00
5.1.3.9	OTROS SERVICIOS GENERALES	0.00	179,173.00	179,173.00	179,173.00	0.00
5.2	TRANSFERENCIAS, ASIGNACIONES, SUBSIDIOS Y OTRAS AYUDAS	0.00	196,276.89	196,276.89	196,276.89	0.00
5.2.1	TRANSFERENCIAS INTERNAS Y ASIGNACIONES AL SECTOR PUBLICO	0.00	0.00	0.00	0.00	0.00
5.2.1.1	ASIGNACIONES AL SECTOR PUBLICO	0.00	0.00	0.00	0.00	0.00
5.2.1.2	TRUJANOS INTERNOS AL SECTOR PUBLICO	0.00	0.00	0.00	0.00	0.00
5.2.2	TRANSFERENCIAS AL RESTO DEL SECTOR PUBLICO	0.00	0.00	0.00	0.00	0.00
5.2.2.1	TRANSFERENCIAS A ENTIDADES PRESTATARIAS	0.00	0.00	0.00	0.00	0.00
5.2.2.2	TRANSFERENCIAS A ENTIDADES FEDERATIVAS Y MUNICIPIOS	0.00	0.00	0.00	0.00	0.00
5.2.3	SUBSIDIOS Y SUBVENCIONES	0.00	8,845.14	8,845.14	8,845.14	0.00
5.2.3.1	SUBSIDIOS	0.00	8,845.14	8,845.14	8,845.14	0.00
5.2.3.2	SUBVENCIONES	0.00	0.00	0.00	0.00	0.00
5.2.4	AYUDAS SOCIALES	0.00	188,431.41	188,431.41	188,431.41	0.00

5.2.4.1	AYUDAS SOCIALES A PERSONAS	0.00	189,403.41	189,403.41	0.00
5.2.4.2	SEGS	0.00	0.00	0.00	0.00
5.2.4.3	AYUDAS SOCIALES A INSTITUCIONES	0.00	0.00	0.00	0.00
5.2.4.4	AYUDAS SOCIALES POR DESASTRES NATURALES Y OTROS SINISTROS	0.00	0.00	0.00	0.00
5.2.5	PENSIONES Y AJUBACIONES	0.00	0.00	0.00	0.00
5.2.5.1	PENSIONES	0.00	0.00	0.00	0.00
5.2.5.2	AJUBACIONES	0.00	0.00	0.00	0.00
5.2.5.3	OTRAS PENSIONES Y AJUBACIONES	0.00	0.00	0.00	0.00
5.2.6	TRANSFERENCIAS A FEDERACIONES, MANDATOS Y CONTRATOS ANALOGOS	0.00	0.00	0.00	0.00
5.2.6.1	TRANSFERENCIAS A FEDERACIONES, MANDATOS Y CONTRATOS ANALOGOS AL GOBIERNO	0.00	0.00	0.00	0.00
5.2.6.2	TRANSFERENCIAS A FEDERACIONES, MANDATOS Y CONTRATOS ANALOGOS A ENTIDADES PARAMUNICIPALES	0.00	0.00	0.00	0.00
5.2.7	TRANSFERENCIAS A LA SEGURIDAD SOCIAL	0.00	0.00	0.00	0.00
5.2.7.1	TRANSFERENCIAS POR OBLIGACIONES DE LEY	0.00	0.00	0.00	0.00
5.2.8	DONATIVOS	0.00	0.00	0.00	0.00
5.2.8.1	DONATIVOS A INSTITUCIONES SIN FINES DE LUCRO	0.00	0.00	0.00	0.00
5.2.8.2	DONATIVOS A ENTIDADES FEDERATIVAS Y MUNICIPIOS	0.00	0.00	0.00	0.00
5.2.8.3	DONATIVOS A PERSONAS MANDATOS Y CONTRATOS ANALOGOS (REPLAZO)	0.00	0.00	0.00	0.00
5.2.8.4	DONATIVOS A PERSONAS MANDATOS Y CONTRATOS ANALOGOS ESTATALES	0.00	0.00	0.00	0.00
5.2.8.5	DONATIVOS INTERNACIONALES	0.00	0.00	0.00	0.00
5.2.9	TRANSFERENCIAS AL EXTERIOR	0.00	0.00	0.00	0.00
5.2.9.1	TRANSFERENCIAS AL EXTERIOR A GOBIERNO EXTRANJERO Y ORGANISMOS INTERNACIONALES	0.00	0.00	0.00	0.00
5.2.9.2	TRANSFERENCIAS AL SECTOR PRIVADO EXTERNO	0.00	0.00	0.00	0.00
5.3	PARTICIPACIONES Y APORTACIONES	0.00	0.00	0.00	0.00
5.3.1	PARTICIPACIONES	0.00	0.00	0.00	0.00
5.3.1.1	PARTICIPACIONES DE LA FEDERACION A ENTIDADES FEDERATIVAS Y MUNICIPIOS	0.00	0.00	0.00	0.00
5.3.1.2	PARTICIPACIONES DE LAS ENTIDADES FEDERATIVAS A LOS MUNICIPIOS	0.00	0.00	0.00	0.00
5.3.2	APORTACIONES	0.00	0.00	0.00	0.00
5.3.2.1	APORTACIONES DE LA FEDERACION A ENTIDADES FEDERATIVAS Y MUNICIPIOS	0.00	0.00	0.00	0.00
5.3.2.2	APORTACIONES DE LAS ENTIDADES FEDERATIVAS A LOS MUNICIPIOS	0.00	0.00	0.00	0.00
5.3.3	CONVENIOS	0.00	0.00	0.00	0.00
5.3.3.1	CONVENIOS DE REASIGNACION	0.00	0.00	0.00	0.00
5.3.3.2	CONVENIOS DE DESCENTRALIZACION Y OTROS	0.00	0.00	0.00	0.00
5.4	INTERESES, COMISIONES Y OTROS GASTOS DE LA DEUDA PUBLICA	0.00	42,555.63	42,555.63	0.00
5.4.1	INTERESES DE LA DEUDA PUBLICA	0.00	42,555.63	42,555.63	0.00
5.4.1.1	INTERESES DE LA DEUDA PUBLICA INTERNA	0.00	0.00	0.00	0.00
5.4.1.2	INTERESES DE LA DEUDA PUBLICA EXTERNA	0.00	42,555.63	42,555.63	0.00
5.4.2	COMISIONES DE LA DEUDA PUBLICA	0.00	0.00	0.00	0.00
5.4.2.1	COMISIONES DE LA DEUDA PUBLICA INTERNA	0.00	0.00	0.00	0.00
5.4.2.2	COMISIONES DE LA DEUDA PUBLICA EXTERNA	0.00	0.00	0.00	0.00
5.4.3	GASTOS DE LA DEUDA PUBLICA	0.00	0.00	0.00	0.00
5.4.3.1	GASTOS DE LA DEUDA PUBLICA INTERNA	0.00	0.00	0.00	0.00
5.4.3.2	GASTOS DE LA DEUDA PUBLICA EXTERNA	0.00	0.00	0.00	0.00

5.4.4	ICOSTO POR COBERTURAS	0.00	0.00	0.00	0.00
5.4.4.1	ICOSTO POR COBERTURAS	0.00	0.00	0.00	0.00
5.4.8	IMPORTE FINANCIERO	0.00	0.00	0.00	0.00
5.4.8.1	IMPORTE FINANCIERO A INTERMEDIARIOS	0.00	0.00	0.00	0.00
5.4.8.2	IMPORTE FINANCIERO A APROBACIONES Y DEUDORES DEL SISTEMA FINANCIERO NACIONAL	0.00	0.00	0.00	0.00
5.5	OTROS GASTOS Y PERDIDAS EXTERNAS	0.00	0.00	0.00	0.00
5.5.1	ESTIMACIONES, DEPRECIACIONES, OBTENCION, OBSOLESCENCIA Y AMORTIZACIONES	0.00	0.00	0.00	0.00
5.5.1.1	ESTIMACIONES POR PERDIDA O DETENIMIENTO DE ACTIVOS CIRCULANTES	0.00	0.00	0.00	0.00
5.5.1.2	ESTIMACIONES POR PERDIDA O DETENIMIENTO DE ACTIVO NO CIRCULANTE	0.00	0.00	0.00	0.00
5.5.1.3	DEPRECIACION DE BIENES MATERIALES	0.00	0.00	0.00	0.00
5.5.1.4	DEPRECIACION DE INFRAESTRUCTURA	0.00	0.00	0.00	0.00
5.5.1.5	DEPRECIACION DE BIENES INTANGIBLES	0.00	0.00	0.00	0.00
5.5.1.6	DETERIORO DE LOS ACTIVOS BIOLÓGICOS	0.00	0.00	0.00	0.00
5.5.1.7	AMORTIZACION DE ACTIVOS INTANGIBLES	0.00	0.00	0.00	0.00
5.5.1.8	REDUCCION DE BIENES POR PERDIDA, OBSOLESCENCIA Y DETENIMIENTO	0.00	0.00	0.00	0.00
5.5.2	PROVISIONES	0.00	0.00	0.00	0.00
5.5.2.1	PROVISIONES DE PASIVOS A CORTO PLAZO	0.00	0.00	0.00	0.00
5.5.2.2	PROVISIONES DE PASIVOS A LARGO PLAZO	0.00	0.00	0.00	0.00
5.5.3	DETERIORO DE INVENTARIOS	0.00	0.00	0.00	0.00
5.5.3.1	DETERIORO DE INVENTARIOS DE MERCANCIAS PARA VENTA	0.00	0.00	0.00	0.00
5.5.3.2	DETERIORO DE INVENTARIOS DE MERCANCIAS TERMINADAS	0.00	0.00	0.00	0.00
5.5.3.3	DETERIORO DE INVENTARIOS DE MERCANCIAS EN PROCESO DE ELABORACION	0.00	0.00	0.00	0.00
5.5.3.4	DETERIORO DE INVENTARIOS DE MATERIAS PRIMAS, MATERIALES Y SUMINISTROS PARA PRODUCCION	0.00	0.00	0.00	0.00
5.5.3.5	DETERIORO DE ALMACEN DE MATERIALES Y SUMINISTROS DE CONSUMO	0.00	0.00	0.00	0.00
5.5.4	AUMENTO POR INSUFICIENCIA DE ESTIMACIONES POR PERDIDA O DETENIMIENTO U OBSOLESCENCIA	0.00	0.00	0.00	0.00
5.5.4.1	AUMENTO POR INSUFICIENCIA DE ESTIMACIONES POR PERDIDA O DETENIMIENTO U OBSOLESCENCIA	0.00	0.00	0.00	0.00
5.5.5	AUMENTO POR INSUFICIENCIA DE PROVISIONES	0.00	0.00	0.00	0.00
5.5.5.1	AUMENTO POR INSUFICIENCIA DE PROVISIONES	0.00	0.00	0.00	0.00
5.5.6	OTROS GASTOS	0.00	0.00	0.00	0.00
5.5.6.1	GASTOS DE EJERCICIOS ANTERIORES	0.00	0.00	0.00	0.00
5.5.6.2	PERDIDAS POR RESPONDER BIENES	0.00	0.00	0.00	0.00
5.5.6.3	RECONOCIMIENTOS Y DESCUENTOS OTORGADOS	0.00	0.00	0.00	0.00
5.5.6.4	DIFERENCIAS POR TIPO DE CAMBIO NEGATIVAS	0.00	0.00	0.00	0.00
5.5.6.5	DIFERENCIAS DE COTIZACIONES NEGATIVAS EN VALORES RECORRIBLES	0.00	0.00	0.00	0.00
5.5.6.6	RESULTADO POR PERDIDA MONETARIA	0.00	0.00	0.00	0.00
5.5.6.7	PERDIDAS POR PARTICIPACION PATRIMONIAL	0.00	0.00	0.00	0.00
5.5.6.8	DIFERENCIAS POR REESTRUCTURACION DE DEUDA PUBLICA NEGATIVAS	0.00	0.00	0.00	0.00
5.5.6.9	OTROS GASTOS VARIOS	0.00	0.00	0.00	0.00
5.6	INVERSION PUBLICA	0.00	0.00	0.00	0.00
5.6.1	INVERSION PUBLICA NO CAPITALIZABLE	0.00	0.00	0.00	0.00
5.6.1.1	CONSTRUCCION EN BIENES NO CAPITALIZABLE	0.00	0.00	0.00	0.00
7	CUENTAS DE ORDEN CONTABLES	0.00	0.00	0.00	0.00

6.3	VALORES	0.00	0.00	0.00	0.00	0.00	0.00
7.1	VALORES EN CUENTAS	0.00	0.00	0.00	0.00	0.00	0.00
7.1.1	CAJAS DE VALORES	0.00	0.00	0.00	0.00	0.00	0.00
7.2	INSTRUMENTOS DE CREDITO PRESTADOS A FORMADORES DE MERCADO	0.00	0.00	0.00	0.00	0.00	0.00
7.3	PRESTAMO DE INSTRUMENTOS DE CREDITO A FORMADORES DE MERCADO Y/GARANTIA	0.00	0.00	0.00	0.00	0.00	0.00
7.4	INSTRUMENTOS DE CREDITO RECIBIDOS EN GARANTIA DE LOS FORMADORES DE MERCADO	0.00	0.00	0.00	0.00	0.00	0.00
7.5	GARANTIA DE CREDITOS RECIBIDOS DE LOS FORMADORES DE MERCADO	0.00	0.00	0.00	0.00	0.00	0.00
7.6	EMISION DE OBLIGACIONES	0.00	0.00	0.00	0.00	0.00	0.00
7.7	AUTORIZACION PARA LA EMISION DE BONOS, TITULOS Y VALORES DE LA DEUDA PUBLICA INTERNA	0.00	0.00	0.00	0.00	0.00	0.00
7.8	BONOS AUTORIZADOS DE LA DEUDA PUBLICA INTERNA Y EXTERNA	0.00	0.00	0.00	0.00	0.00	0.00
7.9	SUSCRIPCION DE CONTRAJOS DE PRESTAMOS Y OTRAS OBLIGACIONES DE LA DEUDA PUBLICA INTERNA	0.00	0.00	0.00	0.00	0.00	0.00
7.10	SUSCRIPCION DE CONTRAJOS DE PRESTAMOS Y OTRAS OBLIGACIONES DE LA DEUDA PUBLICA EXTERNA	0.00	0.00	0.00	0.00	0.00	0.00
7.11	CONTRAJOS DE PRESTAMOS Y OTRAS OBLIGACIONES DE LA DEUDA PUBLICA INTERNA Y EXTERNA	0.00	0.00	0.00	0.00	0.00	0.00
7.12	AVALES Y GARANTIAS	0.00	0.00	0.00	0.00	0.00	0.00
7.13	AVALES AUTORIZADOS	0.00	0.00	0.00	0.00	0.00	0.00
7.14	AVALES ENTREGADOS	0.00	0.00	0.00	0.00	0.00	0.00
7.15	FINANZAS Y GARANTIAS RECIBIDAS POR DEUDAS A COBRAR	0.00	0.00	0.00	0.00	0.00	0.00
7.16	FINANZAS Y GARANTIAS ENTREGADAS	0.00	0.00	0.00	0.00	0.00	0.00
7.17	FINANZAS AUTORIZADAS PARA RESPALDAR OBLIGACIONES NO FISCALES DEL GOBIERNO	0.00	0.00	0.00	0.00	0.00	0.00
7.18	FINANZAS ENTREGADAS PARA RESPALDAR OBLIGACIONES NO FISCALES	0.00	0.00	0.00	0.00	0.00	0.00
7.19	AVALES	0.00	0.00	0.00	0.00	0.00	0.00
7.20	AVALES AUTORIZADOS	0.00	0.00	0.00	0.00	0.00	0.00
7.21	AVALES ENTREGADOS	0.00	0.00	0.00	0.00	0.00	0.00
7.22	FINANZAS Y GARANTIAS RECIBIDAS POR DEUDAS A COBRAR	0.00	0.00	0.00	0.00	0.00	0.00
7.23	FINANZAS Y GARANTIAS ENTREGADAS	0.00	0.00	0.00	0.00	0.00	0.00
7.24	FINANZAS AUTORIZADAS PARA RESPALDAR OBLIGACIONES NO FISCALES DEL GOBIERNO	0.00	0.00	0.00	0.00	0.00	0.00
7.25	FINANZAS ENTREGADAS PARA RESPALDAR OBLIGACIONES NO FISCALES	0.00	0.00	0.00	0.00	0.00	0.00
7.26	AVALES	0.00	0.00	0.00	0.00	0.00	0.00
7.27	AVALES AUTORIZADOS	0.00	0.00	0.00	0.00	0.00	0.00
7.28	AVALES ENTREGADOS	0.00	0.00	0.00	0.00	0.00	0.00
7.29	FINANZAS Y GARANTIAS RECIBIDAS POR DEUDAS A COBRAR	0.00	0.00	0.00	0.00	0.00	0.00
7.30	FINANZAS Y GARANTIAS ENTREGADAS	0.00	0.00	0.00	0.00	0.00	0.00
7.31	FINANZAS AUTORIZADAS PARA RESPALDAR OBLIGACIONES NO FISCALES DEL GOBIERNO	0.00	0.00	0.00	0.00	0.00	0.00
7.32	FINANZAS ENTREGADAS PARA RESPALDAR OBLIGACIONES NO FISCALES	0.00	0.00	0.00	0.00	0.00	0.00
7.33	AVALES	0.00	0.00	0.00	0.00	0.00	0.00
7.34	AVALES AUTORIZADOS	0.00	0.00	0.00	0.00	0.00	0.00
7.35	AVALES ENTREGADOS	0.00	0.00	0.00	0.00	0.00	0.00
7.36	FINANZAS Y GARANTIAS RECIBIDAS POR DEUDAS A COBRAR	0.00	0.00	0.00	0.00	0.00	0.00
7.37	FINANZAS Y GARANTIAS ENTREGADAS	0.00	0.00	0.00	0.00	0.00	0.00
7.38	FINANZAS AUTORIZADAS PARA RESPALDAR OBLIGACIONES NO FISCALES DEL GOBIERNO	0.00	0.00	0.00	0.00	0.00	0.00
7.39	FINANZAS ENTREGADAS PARA RESPALDAR OBLIGACIONES NO FISCALES	0.00	0.00	0.00	0.00	0.00	0.00
7.40	AVALES	0.00	0.00	0.00	0.00	0.00	0.00
7.41	AVALES AUTORIZADOS	0.00	0.00	0.00	0.00	0.00	0.00
7.42	AVALES ENTREGADOS	0.00	0.00	0.00	0.00	0.00	0.00
7.43	FINANZAS Y GARANTIAS RECIBIDAS POR DEUDAS A COBRAR	0.00	0.00	0.00	0.00	0.00	0.00
7.44	FINANZAS Y GARANTIAS ENTREGADAS	0.00	0.00	0.00	0.00	0.00	0.00
7.45	FINANZAS AUTORIZADAS PARA RESPALDAR OBLIGACIONES NO FISCALES DEL GOBIERNO	0.00	0.00	0.00	0.00	0.00	0.00
7.46	FINANZAS ENTREGADAS PARA RESPALDAR OBLIGACIONES NO FISCALES	0.00	0.00	0.00	0.00	0.00	0.00
7.47	AVALES	0.00	0.00	0.00	0.00	0.00	0.00
7.48	AVALES AUTORIZADOS	0.00	0.00	0.00	0.00	0.00	0.00
7.49	AVALES ENTREGADOS	0.00	0.00	0.00	0.00	0.00	0.00
7.50	FINANZAS Y GARANTIAS RECIBIDAS POR DEUDAS A COBRAR	0.00	0.00	0.00	0.00	0.00	0.00
7.51	FINANZAS Y GARANTIAS ENTREGADAS	0.00	0.00	0.00	0.00	0.00	0.00
7.52	FINANZAS AUTORIZADAS PARA RESPALDAR OBLIGACIONES NO FISCALES DEL GOBIERNO	0.00	0.00	0.00	0.00	0.00	0.00
7.53	FINANZAS ENTREGADAS PARA RESPALDAR OBLIGACIONES NO FISCALES	0.00	0.00	0.00	0.00	0.00	0.00
7.54	AVALES	0.00	0.00	0.00	0.00	0.00	0.00
7.55	AVALES AUTORIZADOS	0.00	0.00	0.00	0.00	0.00	0.00
7.56	AVALES ENTREGADOS	0.00	0.00	0.00	0.00	0.00	0.00
7.57	FINANZAS Y GARANTIAS RECIBIDAS POR DEUDAS A COBRAR	0.00	0.00	0.00	0.00	0.00	0.00
7.58	FINANZAS Y GARANTIAS ENTREGADAS	0.00	0.00	0.00	0.00	0.00	0.00
7.59	FINANZAS AUTORIZADAS PARA RESPALDAR OBLIGACIONES NO FISCALES DEL GOBIERNO	0.00	0.00	0.00	0.00	0.00	0.00
7.60	FINANZAS ENTREGADAS PARA RESPALDAR OBLIGACIONES NO FISCALES	0.00	0.00	0.00	0.00	0.00	0.00
7.61	AVALES	0.00	0.00	0.00	0.00	0.00	0.00
7.62	AVALES AUTORIZADOS	0.00	0.00	0.00	0.00	0.00	0.00
7.63	AVALES ENTREGADOS	0.00	0.00	0.00	0.00	0.00	0.00
7.64	FINANZAS Y GARANTIAS RECIBIDAS POR DEUDAS A COBRAR	0.00	0.00	0.00	0.00	0.00	0.00
7.65	FINANZAS Y GARANTIAS ENTREGADAS	0.00	0.00	0.00	0.00	0.00	0.00
7.66	FINANZAS AUTORIZADAS PARA RESPALDAR OBLIGACIONES NO FISCALES DEL GOBIERNO	0.00	0.00	0.00	0.00	0.00	0.00
7.67	FINANZAS ENTREGADAS PARA RESPALDAR OBLIGACIONES NO FISCALES	0.00	0.00	0.00	0.00	0.00	0.00
7.68	AVALES	0.00	0.00	0.00	0.00	0.00	0.00
7.69	AVALES AUTORIZADOS	0.00	0.00	0.00	0.00	0.00	0.00
7.70	AVALES ENTREGADOS	0.00	0.00	0.00	0.00	0.00	0.00
7.71	FINANZAS Y GARANTIAS RECIBIDAS POR DEUDAS A COBRAR	0.00	0.00	0.00	0.00	0.00	0.00
7.72	FINANZAS Y GARANTIAS ENTREGADAS	0.00	0.00	0.00	0.00	0.00	0.00
7.73	FINANZAS AUTORIZADAS PARA RESPALDAR OBLIGACIONES NO FISCALES DEL GOBIERNO	0.00	0.00	0.00	0.00	0.00	0.00
7.74	FINANZAS ENTREGADAS PARA RESPALDAR OBLIGACIONES NO FISCALES	0.00	0.00	0.00	0.00	0.00	0.00
7.75	AVALES	0.00	0.00	0.00	0.00	0.00	0.00
7.76	AVALES AUTORIZADOS	0.00	0.00	0.00	0.00	0.00	0.00
7.77	AVALES ENTREGADOS	0.00	0.00	0.00	0.00	0.00	0.00
7.78	FINANZAS Y GARANTIAS RECIBIDAS POR DEUDAS A COBRAR	0.00	0.00	0.00	0.00	0.00	0.00
7.79	FINANZAS Y GARANTIAS ENTREGADAS	0.00	0.00	0.00	0.00	0.00	0.00
7.80	FINANZAS AUTORIZADAS PARA RESPALDAR OBLIGACIONES NO FISCALES DEL GOBIERNO	0.00	0.00	0.00	0.00	0.00	0.00
7.81	FINANZAS ENTREGADAS PARA RESPALDAR OBLIGACIONES NO FISCALES	0.00	0.00	0.00	0.00	0.00	0.00
7.82	AVALES	0.00	0.00	0.00	0.00	0.00	0.00
7.83	AVALES AUTORIZADOS	0.00	0.00	0.00	0.00	0.00	0.00
7.84	AVALES ENTREGADOS	0.00	0.00	0.00	0.00	0.00	0.00

Nota de Debito Administrativa 17

"Seguimiento de los estados de cuentas de los Estados Financieros y sus anexos, así como de los comprobantes de los estados de cuentas de los estados financieros del ente"



LIC. YAJARA USURI REYNA RAMOS
PRESIDENTE MUNICIPAL



C. LUIS ALFONSO SALAZAR GARCIA
TESORERO MUNICIPAL



MIRA PALUJIA MORA ARREOLA
COMISAR DE HACIENDA



C. MANUEL DE JESUS MARTINEZ RODRIGUEZ
SINDICO DE MAYORIA




C.P. MARIO ALBERTO HERNANDEZ GALAVIZ
CONTADOR MUNICIPAL




C. JESUS EDUARDO ROSALES SALAZAR
SINDICO DE MAYORIA


MUNICIPIO DE SACRAMENTO, COAHUILA					
Sistema de Contabilidad					
Del 01 de abril al 30 de junio de 2020					
CÓDIGO	CUENTA CONTABLE	SALDO INICIAL	CARGOS	ABONOS	SALDO FINAL
0	CUENTAS DE ORDEN PRESUPUESTARIAS	0.00	81,887,348.16	81,887,348.16	0.00
0.1	LEY DE INGRESOS	0.00	16,872,762.96	16,872,762.96	0.00
0.1.1	LEY DE INGRESOS ESTIMADA	27,723,270.00	0.00	0.00	27,723,270.00
0.1.2	LEY DE INGRESOS POR EJECUTAR	16,799,793.76	7,536,376.48	0.00	11,263,417.30
0.1.3	MODIFICACIONES A LA LEY DE INGRESOS ESTIMADA	0.00	0.00	0.00	0.00
0.1.4	LEY DE INGRESOS DEVENGADA	0.00	7,536,376.48	7,536,376.48	0.00
0.1.5	LEY DE INGRESOS RESCALDADA	8,923,476.22	0.00	7,536,376.48	16,459,852.70
0.2	PRESUPUESTO DE EGRESOS	0.00	36,484,498.19	36,484,498.19	0.00
0.2.1	PRESUPUESTO DE EGRESOS APROBADO	27,723,270.00	0.00	0.00	27,723,270.00
0.2.2	PRESUPUESTO DE EGRESOS POR EJERCER	8,584,846.34	8,843,528.88	10,382,716.47	8,835,859.20
0.2.3	MODIFICACIONES AL PRESUPUESTO DE EGRESOS APROBADO	-2,843.94	8,843,528.88	8,645,526.68	-2,843.94
0.2.4	PRESUPUESTO DE EGRESOS COMPROMETIDO	11,973,226.53	1,749,181.79	3,808,229.41	9,314,126.91
0.2.5	PRESUPUESTO DE EGRESOS DEVENGADO	0.00	8,808,228.41	8,808,228.41	0.00
0.2.6	PRESUPUESTO DE EGRESOS EJERCIDO	138,324.56	8,808,228.41	3,831,762.22	114,441.35
0.2.7	PRESUPUESTO DE EGRESOS PAGADO	8,624,375.80	8,801,792.22	0.00	11,426,168.03


Nota de Gestión Administrativa 17
 "Este proceso de decir verdad decantado, que no incluye Proposiciones y sus notas, son responsabilidad correcta y son responsabilidad del emisor"



 LIC. YAJAIRA USIRI REYNA RAMOS
 PRESIDENTE MUNICIPAL


 C. LUIS ALFONSO SALAZAR GARCIA
 TESORERO MUNICIPAL


 C.P. MARIO ALBERTO HERNANDEZ GALAVIZ
 CONTRALOR MUNICIPAL


 MTRA. PAULINA MORA ARREOLA
 COMISION DE HACIENDA


 C. JESUS EDUARDO ROSALES SALAZAR
 SINDICO DE MAYORIA


 C. MANUEL DE JESUS MARTINEZ RODRIGUEZ
 SINDICO DE MINORIA

MUNICIPIO DE BACHAMENTO, CÁMARA Banco de Compras y Ventas Del 01 de enero al 30 de junio de 2020					
CÓDIGO	CUENTA CONTABLE	SALDO INICIAL	CAMBIO	ABONO	SALDO FINAL
1	ACTIVO	6,121,082.61	41,199,808.90	40,320,897.11	6,897,993.40
1.1	ACTIVO CIRCULANTE	2,798,819.47	41,199,808.90	40,320,897.11	5,144,342.26
1.1.1	EFFECTIVO Y EQUIVALENTES	588,792.58	28,822,711.16	23,301,833.74	3,009,709.80
1.1.1.1	EFFECTIVO	350.00	15,000.00	13,000.00	196.00
1.1.1.2	BANCO/CAJERAS	588,442.58	28,807,711.16	23,288,833.74	3,009,513.80
1.1.1.3	RENTAS/RENTAS Y OTROS	0.00	0.00	0.00	0.00
1.1.1.4	RESERVAS TEMPORALES (HASTA 3 MESES)	0.00	0.00	0.00	0.00
1.1.1.5	FONDOS CON AFECTACIÓN ESPECÍFICA	0.00	0.00	0.00	0.00
1.1.1.6	DEPOSITOS DE FONDOS DE TESORERÍA EN GARANTÍA Y/O ADMINISTRACIÓN	0.00	0.00	0.00	0.00
1.1.1.8	OTROS EFFECTIVOS Y EQUIVALENTES	0.00	0.00	0.00	0.00
1.1.2	DERECHOS A RECIBIR EFFECTIVO O EQUIVALENTES	1,736,017.87	17,318,508.74	16,926,981.28	2,115,533.26
1.1.2.1	DERECHOS FINANCIEROS DE CORTO PLAZO	0.00	0.00	0.00	0.00
1.1.2.2	DEBITOS POR COMRA A CORTO PLAZO	0.00	0.00	0.00	0.00
1.1.2.3	RECURSOS DIVERSOS POR COMRA A CORTO PLAZO	1,342,964.97	88,042.94	88,103.62	1,341,802.29
1.1.2.4	RECURSOS POR RECUPERAR A CORTO PLAZO	218,538.00	18,456,822.70	16,456,822.70	278,332.00
1.1.2.5	DEBITOS POR ANTICIPO DE LA TESORERÍA A CORTO PLAZO	8,000.00	31,000.00	28,000.00	30,000.00
1.1.2.6	PRESTAMOS OTORGADOS A CORTO PLAZO	0.00	723,736.00	723,736.00	723,736.00
1.1.2.8	OTROS DERECHOS A RECIBIR EFFECTIVO O EQUIVALENTES A CORTO PLAZO	0.00	0.00	0.00	0.00
1.1.3	DERECHOS A RECIBIR BIENES O SERVICIOS	0.00	43,000.00	37,000.00	6,000.00
1.1.3.1	ACTIVO A PROVEEDORES POR ADQUISICIÓN DE BIENES Y PRESTACIÓN DE SERVICIOS A CORTO PLAZO	0.00	43,000.00	37,000.00	6,000.00
1.1.3.2	ACTIVO A PROVEEDORES POR ADQUISICIÓN DE BIENES, MATERIALES Y SERVICIOS A CORTO PLAZO	0.00	0.00	0.00	0.00
1.1.3.3	ACTIVO A PROVEEDORES POR ADQUISICIÓN DE BIENES INTANGIBLES A CORTO PLAZO	0.00	0.00	0.00	0.00
1.1.3.4	ACTIVO A CONTRATISTAS POR OBRAS PÚBLICAS A CORTO PLAZO	0.00	0.00	0.00	0.00
1.1.3.8	OTROS DERECHOS A RECIBIR BIENES O SERVICIOS A CORTO PLAZO	0.00	0.00	0.00	0.00
1.1.4	INVENTARIOS	0.00	0.00	0.00	0.00
1.1.4.1	INVENTARIO DE MERCANCIAS PARA VENTA	0.00	0.00	0.00	0.00
1.1.4.2	INVENTARIO DE MERCANCIAS TERMINADAS	0.00	0.00	0.00	0.00
1.1.4.3	INVENTARIO DE MERCANCIAS EN PROCESO DE ELABORACIÓN	0.00	0.00	0.00	0.00
1.1.4.4	INVENTARIO DE MATERIAS PRIMAS, MATERIALES Y SUMINISTROS PARA PRODUCCIÓN	0.00	0.00	0.00	0.00
1.1.4.5	BIENES EN TRANSITO	0.00	0.00	0.00	0.00
1.1.5	ALMACENES	0.00	0.00	0.00	0.00
1.1.5.1	ALMACEN DE MATERIALES Y SUMINISTROS DE CONSUMO	0.00	0.00	0.00	0.00
1.1.6	ESTIMACIÓN POR PERDIDA O DESGASTO DE ACTIVOS CIRCULANTES	0.00	0.00	0.00	0.00
1.1.6.1	ESTIMACIONES PARA CUENTAS RECIBIBLES POR DERECHOS A RECIBIR EFFECTIVO O EQUIVALENTES	0.00	0.00	0.00	0.00
1.1.6.2	ESTIMACION POR DETRIMENTO DE INVENTARIOS	0.00	0.00	0.00	0.00
1.1.8	OTROS ACTIVOS CIRCULANTES	0.00	0.00	0.00	0.00
1.1.8.1	VALORES EN GARANTÍA	0.00	0.00	0.00	0.00
1.1.8.2	BIENES EN GARANTÍA EXCEPTO DEPOSITOS DE FONDO	0.00	0.00	0.00	0.00
1.1.8.3	BIENES DEBIDOS DE EMBAJADOR, DECOMISAR, ANTI-GRABATOS Y OCIÓN EN FUGA	0.00	0.00	0.00	0.00

1.1.9.4	ADQUISICIÓN CON FONDO DE TERCEROS	0.00	0.00	0.00	0.00
1.2	ACTIVO NO CORRIENTE	4,432,472.54	16,338.00	0.00	4,448,810.54
1.2.1	INVERSIONES FINANCIERAS A LARGO PLAZO	0.00	0.00	0.00	0.00
1.2.2	INVERSIONES A LARGO PLAZO	0.00	0.00	0.00	0.00
1.2.2.1	TÍTULOS Y VALORES A LARGO PLAZO	0.00	0.00	0.00	0.00
1.2.2.2	REEMBOSOS, MANDATOS Y CONTRASOLICITUDES	0.00	0.00	0.00	0.00
1.2.2.3	PARTICIPACIONES Y APORTACIONES DE CAPITAL	0.00	0.00	0.00	0.00
1.2.2.4	DERECHOS A RECIBIR EFECTIVO O EQUIVALENTE A LARGO PLAZO	0.00	0.00	0.00	0.00
1.2.2.5	DOCUMENTOS POR COBRAR A LARGO PLAZO	0.00	0.00	0.00	0.00
1.2.2.6	SEGUROS DIVERSOS A LARGO PLAZO	0.00	0.00	0.00	0.00
1.2.2.7	INCREMENTO POR RECUPERAR A LARGO PLAZO	0.00	0.00	0.00	0.00
1.2.2.8	PRESTAMOS OTORGADOS A LARGO PLAZO	0.00	0.00	0.00	0.00
1.2.2.9	OTROS DERECHOS A RECIBIR EFECTIVO O EQUIVALENTE A LARGO PLAZO	0.00	0.00	0.00	0.00
1.2.3	BIENES INMUEBLES, INFRAESTRUCTURA Y CONSTRUCCIONES EN PROCESO	50,000.00	0.00	0.00	50,000.00
1.2.3.1	TERRENOS	50,000.00	0.00	0.00	50,000.00
1.2.3.2	VIVIENDAS	0.00	0.00	0.00	0.00
1.2.3.3	EDIFICIOS NO HABITACIONALES	0.00	0.00	0.00	0.00
1.2.3.4	INFRAESTRUCTURA	0.00	0.00	0.00	0.00
1.2.3.5	CONSTRUCCIONES EN PROCESO EN BIENES DE FOMENTO PÚBLICO	0.00	0.00	0.00	0.00
1.2.3.6	CONSTRUCCIONES EN PROCESO EN BIENES PROPIOS	0.00	0.00	0.00	0.00
1.2.3.9	OTROS BIENES INMUEBLES	0.00	0.00	0.00	0.00
1.2.4	BIENES MUEBLES	4,382,272.54	16,338.00	0.00	4,398,610.54
1.2.4.1	MUEBLARIO Y EQUIPO DE ADMINISTRACIÓN	1,134,320.31	5,206.00	0.00	1,139,526.31
1.2.4.2	MUEBLARIO Y EQUIPO EDUCACIONAL Y RECREATIVO	77,229.33	0.00	0.00	77,229.33
1.2.4.3	EQUIPO E INSTRUMENTAL MÉDICO Y DE LABORATORIO	6,000.00	0.00	0.00	6,000.00
1.2.4.4	VEHÍCULO Y EQUIPO DE TRANSPORTE	2,800,000.00	0.00	0.00	2,800,000.00
1.2.4.5	EQUIPO DE DEFENSA Y SEGURIDAD	842.95	0.00	0.00	842.95
1.2.4.6	MAQUINARIA, OTROS EQUIPOS Y HERRAMIENTAS	214,104.90	0.00	0.00	214,104.90
1.2.4.7	COLECCIONES, OBRAS DE ARTE Y OBJETOS VALIOSOS	21,877.00	0.00	0.00	21,877.00
1.2.4.8	ACTIVOS BIOLÓGICOS	25,000.00	0.00	0.00	25,000.00
1.2.8	ACTIVOS INTANGIBLES	0.00	0.00	0.00	0.00
1.2.8.1	SOFTWARE	0.00	0.00	0.00	0.00
1.2.8.2	PATENTES, MARCAS Y DERECHOS	0.00	0.00	0.00	0.00
1.2.8.3	CONCESIONES Y FRANQUICIAS	0.00	0.00	0.00	0.00
1.2.8.4	LICENCIAS	0.00	0.00	0.00	0.00
1.2.8.5	OTROS ACTIVOS INTANGIBLES	0.00	0.00	0.00	0.00
1.2.9	DEPRECIACIÓN, DETERIORO Y AMORTIZACIÓN ACUMULADA DE BIENES	0.00	0.00	0.00	0.00
1.2.9.1	DEPRECIACIÓN ACUMULADA DE BIENES INMUEBLES	0.00	0.00	0.00	0.00
1.2.9.2	DEPRECIACIÓN ACUMULADA DE INFRAESTRUCTURA	0.00	0.00	0.00	0.00
1.2.9.3	DEPRECIACIÓN ACUMULADA DE BIENES MUEBLES	0.00	0.00	0.00	0.00
1.2.9.4	DETERIORO ACUMULADO DE ACTIVOS BIOLÓGICOS	0.00	0.00	0.00	0.00
1.2.9.5	AMORTIZACIÓN ACUMULADA DE ACTIVOS INTANGIBLES	0.00	0.00	0.00	0.00
1.2.7	ACTIVOS DIFERIDOS	0.00	0.00	0.00	0.00

1.2.7.1	RENTAS, FORMACIÓN Y EVALUACIÓN DE PROYECTOS	0.00	0.00	0.00	0.00	0.00	0.00
1.2.7.2	DEREGOS SOBRE BIENES EN REGIMEN DE ARRENDAMIENTO FINANCIERO	0.00	0.00	0.00	0.00	0.00	0.00
1.2.7.3	GANTON PAGADOS POR ADELANTADO A LARGO PLAZO	0.00	0.00	0.00	0.00	0.00	0.00
1.2.7.4	INTERESES A LARGO PLAZO	0.00	0.00	0.00	0.00	0.00	0.00
1.2.7.5	IMPORTE AL RETIRO DE EMPLEADOS PAGADOS POR ADELANTADO	0.00	0.00	0.00	0.00	0.00	0.00
1.2.7.6	OTROS ACTIVOS DIFERIDOS	0.00	0.00	0.00	0.00	0.00	0.00
1.2.8	ESTIMACION POR PERDIDA O DE TERCERO DE ACTIVOS NO CIRCULANTES	0.00	0.00	0.00	0.00	0.00	0.00
1.2.8.1	ESTIMACIONES POR PERDIDA DE CUENTAS INCORRIBLES DE DOCUMENTOS POR COBRAR A LARGO PLAZO	0.00	0.00	0.00	0.00	0.00	0.00
1.2.8.2	ESTIMACIONES POR PERDIDA DE CUENTAS INCORRIBLES DE DEUDORES INCORRIBLES POR COBRAR A LARGO PLAZO	0.00	0.00	0.00	0.00	0.00	0.00
1.2.8.3	ESTIMACIONES POR PERDIDA DE CUENTAS INCORRIBLES DE RESERVAS POR COBRAR A LARGO PLAZO	0.00	0.00	0.00	0.00	0.00	0.00
1.2.8.4	ESTIMACIONES POR PERDIDA DE CUENTAS INCORRIBLES DE PRESTAMOS OTORGADOS A LARGO PLAZO	0.00	0.00	0.00	0.00	0.00	0.00
1.2.8.5	ESTIMACIONES POR PERDIDA DE OTRAS CUENTAS INCORRIBLES A LARGO PLAZO	0.00	0.00	0.00	0.00	0.00	0.00
1.2.9	OTROS ACTIVOS NO CIRCULANTES	0.00	0.00	0.00	0.00	0.00	0.00
1.2.9.1	BIENES EN CONCESION	0.00	0.00	0.00	0.00	0.00	0.00
1.2.9.2	BIENES EN ARRENDAMIENTO FINANCIERO	0.00	0.00	0.00	0.00	0.00	0.00
1.2.9.3	BIENES EN COMERCIO	0.00	0.00	0.00	0.00	0.00	0.00
2	PASIVO	12,888,283.92	19,494,808.37	17,461,379.26	16,461,873.67	16,461,873.67	16,461,873.67
2.1	PASIVO CIRCULANTE	11,032,182.74	19,648,525.90	17,461,379.26	16,461,873.67	16,461,873.67	16,461,873.67
2.1.1	DEBITOS POR PAGAR A CORTO PLAZO	0.00	0.00	0.00	0.00	0.00	0.00
2.1.1.1	SERVICIOS PERCIBIBLES POR PAGAR A CORTO PLAZO	0.00	0.00	0.00	0.00	0.00	0.00
2.1.1.2	PROVEEDORES POR PAGAR A CORTO PLAZO	0.00	0.00	0.00	0.00	0.00	0.00
2.1.1.3	CONTABILIDAD POR OBRAS PUBLICAS POR PAGAR A CORTO PLAZO	0.00	0.00	0.00	0.00	0.00	0.00
2.1.1.4	PARTICIPACIONES Y APORTACIONES POR PAGAR A CORTO PLAZO	0.00	0.00	0.00	0.00	0.00	0.00
2.1.1.5	TRANSFERENCIAS OTORGADAS POR PAGAR A CORTO PLAZO	0.00	0.00	0.00	0.00	0.00	0.00
2.1.1.6	INTERESES, COMISIONES Y OTROS GASTOS DE LA DEUDA PUBLICA POR PAGAR A CORTO PLAZO	0.00	0.00	0.00	0.00	0.00	0.00
2.1.1.7	RETRIBUCIONES Y CONTRIBUCIONES POR PAGAR A CORTO PLAZO	0.00	0.00	0.00	0.00	0.00	0.00
2.1.1.8	SERVICIOS DE LA LEY DE IMPUESTOS POR PAGAR A CORTO PLAZO	0.00	0.00	0.00	0.00	0.00	0.00
2.1.1.9	OTRAS CUENTAS POR PAGAR A CORTO PLAZO	0.00	0.00	0.00	0.00	0.00	0.00
2.1.2	DOCUMENTOS POR PAGAR A CORTO PLAZO	1,228,744.11	2,383,343.50	1,228,744.11	1,228,744.11	1,228,744.11	1,228,744.11
2.1.2.1	DOCUMENTOS COMERCIALES POR PAGAR A CORTO PLAZO	0.00	0.00	0.00	0.00	0.00	0.00
2.1.2.2	DOCUMENTOS CON CONTRATAS POR OBRAS PUBLICAS POR PAGAR A CORTO PLAZO	0.00	0.00	0.00	0.00	0.00	0.00
2.1.2.3	OTROS DOCUMENTOS POR PAGAR A CORTO PLAZO	0.00	0.00	0.00	0.00	0.00	0.00
2.1.3	PROVISION A CORTO PLAZO DE LA DEUDA PUBLICA INTERNA	0.00	0.00	0.00	0.00	0.00	0.00
2.1.3.1	PROVISION A CORTO PLAZO DE LA DEUDA PUBLICA INTERNA	0.00	0.00	0.00	0.00	0.00	0.00
2.1.3.2	PROVISION A CORTO PLAZO DE LA DEUDA PUBLICA EXTERNA	0.00	0.00	0.00	0.00	0.00	0.00
2.1.3.3	PROVISION A CORTO PLAZO DE ARRENDAMIENTO FINANCIERO	0.00	0.00	0.00	0.00	0.00	0.00
2.1.4	PROVISION Y VALORES A CORTO PLAZO	0.00	0.00	0.00	0.00	0.00	0.00
2.1.4.1	TITULOS Y VALORES DE LA DEUDA PUBLICA INTERNA A CORTO PLAZO	0.00	0.00	0.00	0.00	0.00	0.00
2.1.4.2	TITULOS Y VALORES DE LA DEUDA PUBLICA EXTERNA A CORTO PLAZO	0.00	0.00	0.00	0.00	0.00	0.00
2.1.5	IMPUESTOS DIFERIDOS A CORTO PLAZO	0.00	0.00	0.00	0.00	0.00	0.00
2.1.5.1	IMPUESTOS DIFERIDOS POR ADELANTADO A CORTO PLAZO	0.00	0.00	0.00	0.00	0.00	0.00
2.1.5.2	IMPUESTOS DIFERIDOS POR ADELANTADO A CORTO PLAZO	0.00	0.00	0.00	0.00	0.00	0.00
2.1.5.3	OTROS IMPUESTOS DIFERIDOS A CORTO PLAZO	0.00	0.00	0.00	0.00	0.00	0.00

2.1.6	FONDOS Y BIENES DE TERCEROS EN GARANTÍA Y/O ADMINISTRACIÓN A CORTO PLAZO	0.00	0.00	0.00	0.00	0.00
2.1.6.1	FONDOS EN GARANTÍA A CORTO PLAZO	0.00	0.00	0.00	0.00	0.00
2.1.6.2	FONDOS EN ADMINISTRACIÓN A CORTO PLAZO	0.00	0.00	0.00	0.00	0.00
2.1.6.3	FONDOS CONTINGENTES A CORTO PLAZO	0.00	0.00	0.00	0.00	0.00
2.1.6.4	FONDOS DE FIDEICOMISIÓN, MANDATOS Y CONTRATOS ANALÓGOS A CORTO PLAZO	0.00	0.00	0.00	0.00	0.00
2.1.6.5	OTROS FONDOS DE TERCEROS EN GARANTÍA Y/O ADMINISTRACIÓN A CORTO PLAZO	0.00	0.00	0.00	0.00	0.00
2.1.6.6	VALORES Y BIENES EN GARANTÍA A CORTO PLAZO	0.00	0.00	0.00	0.00	0.00
2.1.7	PROVISIONES A CORTO PLAZO	0.00	0.00	0.00	0.00	0.00
2.1.7.1	PROVISIÓN PARA DEBERIDAS Y JUICIOS A CORTO PLAZO	0.00	0.00	0.00	0.00	0.00
2.1.7.2	PROVISIÓN PARA CONTINGENCIAS A CORTO PLAZO	0.00	0.00	0.00	0.00	0.00
2.1.7.3	OTRAS PROVISIONES A CORTO PLAZO	0.00	0.00	0.00	0.00	0.00
2.1.8	OTROS PASIVOS A CORTO PLAZO	0.00	2,158,308.33	0.00	2,158,308.33	0.00
2.1.8.1	IMPUESTOS POR PAGAR	0.00	0.00	0.00	0.00	0.00
2.1.8.2	PROCESACIÓN POR PARTICIPAR	0.00	2,158,308.33	0.00	2,158,308.33	0.00
2.1.8.3	OTROS PASIVOS CONTINGENTES	0.00	0.00	0.00	0.00	0.00
2.2	PASIVO NO CIRCULANTE	1,373,163.26	0.00	0.00	0.00	0.00
2.2.1	DEBERIDAS POR PAGAR A LARGO PLAZO	0.00	0.00	0.00	0.00	0.00
2.2.1.1	PROVEEDORES POR PAGAR A LARGO PLAZO	0.00	0.00	0.00	0.00	0.00
2.2.1.2	CONTRATOS POR OBRAS PÚBLICAS POR PAGAR A LARGO PLAZO	0.00	0.00	0.00	0.00	0.00
2.2.1.3	DOCUMENTOS POR PAGAR A LARGO PLAZO	0.00	0.00	0.00	0.00	0.00
2.2.1.4	DOCUMENTOS COMERCIALES POR PAGAR A LARGO PLAZO	0.00	0.00	0.00	0.00	0.00
2.2.1.5	DOCUMENTOS CON CONTRA LETRA POR OBRAS PÚBLICAS POR PAGAR A LARGO PLAZO	0.00	0.00	0.00	0.00	0.00
2.2.1.6	OTROS DOCUMENTOS POR PAGAR A LARGO PLAZO	0.00	0.00	0.00	0.00	0.00
2.2.2	DEBERIDAS POR PAGAR A LARGO PLAZO	1,373,163.26	0.00	0.00	0.00	0.00
2.2.2.1	TÍTULOS Y VALORES DE LA DEUDA PÚBLICA INTERNA A LARGO PLAZO	0.00	0.00	0.00	0.00	0.00
2.2.2.2	TÍTULOS Y VALORES DE LA DEUDA PÚBLICA EXTERNA A LARGO PLAZO	0.00	0.00	0.00	0.00	0.00
2.2.2.3	PRESTAMOS DE LA DEUDA PÚBLICA INTERNA POR PAGAR A LARGO PLAZO	0.00	0.00	0.00	0.00	0.00
2.2.2.4	PRESTAMOS DE LA DEUDA PÚBLICA EXTERNA POR PAGAR A LARGO PLAZO	0.00	0.00	0.00	0.00	0.00
2.2.2.5	APORTE INICIAL Y PAGARETO POR PAGAR A LARGO PLAZO	1,373,163.26	0.00	0.00	0.00	1,374,000.00
2.2.3	DEBERIDAS POR PAGAR A LARGO PLAZO	0.00	0.00	0.00	0.00	0.00
2.2.3.1	DEBERIDAS POR PAGAR A LARGO PLAZO	0.00	0.00	0.00	0.00	0.00
2.2.3.2	DEBERIDAS POR PAGAR A LARGO PLAZO	0.00	0.00	0.00	0.00	0.00
2.2.3.3	DEBERIDAS POR PAGAR A LARGO PLAZO	0.00	0.00	0.00	0.00	0.00
2.2.3.4	DEBERIDAS POR PAGAR A LARGO PLAZO	0.00	0.00	0.00	0.00	0.00
2.2.3.5	DEBERIDAS POR PAGAR A LARGO PLAZO	0.00	0.00	0.00	0.00	0.00
2.2.4	PASIVOS DIFERIDOS A LARGO PLAZO	0.00	0.00	0.00	0.00	0.00
2.2.4.1	DEBERIDAS POR PAGAR A LARGO PLAZO	0.00	0.00	0.00	0.00	0.00
2.2.4.2	DEBERIDAS POR ADECUAR A LARGO PLAZO	0.00	0.00	0.00	0.00	0.00
2.2.4.3	OTROS PASIVOS DIFERIDOS A LARGO PLAZO	0.00	0.00	0.00	0.00	0.00
2.2.5	FONDOS Y BIENES DE TERCEROS EN GARANTÍA Y/O ADMINISTRACIÓN A LARGO PLAZO	0.00	0.00	0.00	0.00	0.00
2.2.5.1	FONDOS EN GARANTÍA A LARGO PLAZO	0.00	0.00	0.00	0.00	0.00
2.2.5.2	FONDOS EN ADMINISTRACIÓN A LARGO PLAZO	0.00	0.00	0.00	0.00	0.00
2.2.5.3	FONDOS CONTINGENTES A LARGO PLAZO	0.00	0.00	0.00	0.00	0.00
2.2.5.4	FONDOS DE FIDEICOMISIÓN, MANDATOS Y CONTRATOS ANALÓGOS A LARGO PLAZO	0.00	0.00	0.00	0.00	0.00
2.2.5.5	OTROS FONDOS DE TERCEROS EN GARANTÍA Y/O ADMINISTRACIÓN A LARGO PLAZO	0.00	0.00	0.00	0.00	0.00
2.2.5.6	VALORES Y BIENES EN GARANTÍA A LARGO PLAZO	0.00	0.00	0.00	0.00	0.00
2.2.6	PROVISIONES A LARGO PLAZO	0.00	0.00	0.00	0.00	0.00
2.2.6.1	PROVISIÓN PARA DEBERIDAS Y JUICIOS A LARGO PLAZO	0.00	0.00	0.00	0.00	0.00
2.2.6.2	PROVISIÓN PARA CONTINGENCIAS A LARGO PLAZO	0.00	0.00	0.00	0.00	0.00

22.6.3	PROVISIÓN PARA CONTINGENCIA A LARGO PLAZO	0.00	0.00	0.00	0.00	0.00
22.6.4	OTRAS PROVISIONES A LARGO PLAZO	0.00	0.00	0.00	0.00	0.00
3	HACIENDA PÚBLICA PATRIMONIO	8,774,000.01	11,860,073.00	10,455,832.70	-414,467.31	
3.1	VALORES PUBLICATIMONIO CONTABILIZADO	315,713.83	0.00	0.00	315,713.83	
3.1.1	APORTACIONES	315,713.83	0.00	0.00	315,713.83	
3.1.2	DONACIONES DE CAPITAL	0.00	0.00	0.00	0.00	
3.1.3	ACTUALIZACIÓN DE LA HACIENDA PUBLICATIMONIO	0.00	0.00	0.00	0.00	
3.2	HACIENDA PÚBLICA PATRIMONIO GENERADO	4,089,315.94	11,566,873.00	10,455,832.70	-1,106,133.14	
3.2.1	RESULTADOS DEL EJERCICIO (AJUSTOS DE AJUSTOS)	0.00	11,566,873.00	10,455,832.70	-4,089,774.80	
3.2.2	RESULTADOS DE EJERCICIOS ANTERIORES	772,482.19	0.00	0.00	772,482.19	
3.2.3	REVALUACIÓN	0.00	0.00	0.00	0.00	
3.2.3.1	REVALUACIÓN DE BIENES INMUEBLES	0.00	0.00	0.00	0.00	
3.2.3.2	REVALUACIÓN DE BIENES MUEBLES	0.00	0.00	0.00	0.00	
3.2.3.3	REVALUACIÓN DE BIENES INTANGIBLES	0.00	0.00	0.00	0.00	
3.2.3.4	OTROS REVALUACIÓN	0.00	0.00	0.00	0.00	
3.2.4	RESENVAS	0.00	0.00	0.00	0.00	
3.2.4.1	RESERVA DE PATRIMONIO	0.00	0.00	0.00	0.00	
3.2.4.2	RESERVA TERRITORIALES	0.00	0.00	0.00	0.00	
3.2.4.3	RESERVA POR CONTINGENCIAS	0.00	0.00	0.00	0.00	
3.2.5	RECTIFICACIONES DE RESULTADOS DE EJERCICIOS ANTERIORES	-4,089,315.94	0.00	0.00	-4,089,315.94	
3.2.5.1	CAMBIO EN POLÍTICAS CONTABLES	0.00	0.00	0.00	0.00	
3.2.5.2	CAMBIO POR ERRORES CONTABLES	-4,089,315.94	0.00	0.00	-4,089,315.94	
3.3	EXERCICIO O RESPONSABILIDAD EN LA ACTUALIZACIÓN DE LA HACIENDA PUBLICATIMONIO	0.00	0.00	0.00	0.00	
3.3.1	RESULTADO POR POSICIÓN MONETARIA	0.00	0.00	0.00	0.00	
3.3.2	RESULTADO POR TENENCIA DE ACTIVOS NO MONETARIOS	0.00	0.00	0.00	0.00	
4	INGRESOS Y OTROS BENEFICIOS	16,426,822.70	465,305.72	10,455,832.70	-5,905,284.72	
4.1	INGRESOS DE GESTIÓN	0.00	0.00	0.00	0.00	
4.1.1	IMPUESTOS	0.00	0.00	0.00	0.00	
4.1.1.1	IMPUESTOS SOBRE LOS INGRESOS	0.00	0.00	0.00	0.00	
4.1.1.2	IMPUESTOS SOBRE EL PATRIMONIO	0.00	0.00	0.00	0.00	
4.1.1.3	IMPUESTOS SOBRE LA PRODUCCIÓN, EL COMERCIO Y LAS TRANSACCIONES	0.00	0.00	0.00	0.00	
4.1.1.4	IMPUESTOS AL COMERCIO EXTERIOR	0.00	0.00	0.00	0.00	
4.1.1.5	IMPUESTOS SOBRE RENTAS Y ASIMILABLES	0.00	0.00	0.00	0.00	
4.1.1.6	IMPUESTOS ECOLÓGICOS	0.00	0.00	0.00	0.00	
4.1.1.7	IMPUESTOS SOBRE EL TRÁFICO	0.00	0.00	0.00	0.00	
4.1.1.8	IMPUESTOS SOBRE LOS GANANCIAS EN LA LEY DE INGRESOS VIGENTES, CALIFICADOS EN EJERCICIOS FISCALES ANTERIORES	0.00	0.00	0.00	0.00	
4.1.1.9	IMPUESTOS SOBRE LAS OPERACIONES FINANCIERAS	0.00	0.00	0.00	0.00	
4.1.2	INGRESOS Y APORTACIONES DE SEGURIDAD SOCIAL	0.00	0.00	0.00	0.00	
4.1.2.1	APORTACIONES PARA FONDOS DE VIVIENDA	0.00	0.00	0.00	0.00	
4.1.2.2	CUOTAS PARA LA SEGURIDAD SOCIAL	0.00	0.00	0.00	0.00	
4.1.2.3	CUOTAS DE AHORRO PARA EL RETIRO	0.00	0.00	0.00	0.00	
4.1.2.4	ACCIONES DE CUOTAS Y APORTACIONES DE SEGURIDAD SOCIAL	0.00	0.00	0.00	0.00	

4.2.9	OTRAS CUOTAS Y APORTACIONES PARA LA SEGURIDAD SOCIAL	0.00	0.00	0.00	0.00	0.00
4.3	CONTRIBUCIONES DE MEJORA	0.00	0.00	0.00	0.00	0.00
4.3.1	CONTRIBUCIONES DE MEJORA POR OBRAS PUBLICAS	0.00	0.00	0.00	0.00	0.00
4.3.2	CONTRIBUCIONES DE MEJORA NO COMPRENDIDAS EN LA LEY DE INGRESOS VIGENTE CAUSADO EN EJERCICIOS FISCALES ANTERIORES DERIVADOS DE LA LIQUIDACION O PAGO	0.00	0.00	0.00	0.00	0.00
4.4	DERECHOS	0.00	143,126.43	143,126.43	143,126.43	0.00
4.4.1	DERECHOS POR EL USO, GOCE, APROVECHAMIENTO O EXPLOTACION DE BIENES DE DOMINIO PUBLICO	0.00	98,438.90	98,438.90	98,438.90	0.00
4.4.2	DERECHOS A LOS HIDROCARBUROS (REGIMEN)	0.00	0.00	0.00	0.00	0.00
4.4.3	DERECHOS POR PRESTACION DE SERVICIOS	0.00	7,043.40	7,043.40	7,043.40	0.00
4.4.4	ACCIONES DE DERECHOS	0.00	0.00	0.00	0.00	0.00
4.4.5	DERECHOS NO COMPRENDIDOS EN LA LEY DE INGRESOS VIGENTE CAUSADOS EN EJERCICIOS FISCALES ANTERIORES PENDIENTES DE LIQUIDACION O PAGO	0.00	0.00	0.00	0.00	0.00
4.4.6	OTROS DERECHOS	0.00	46,644.13	46,644.13	46,644.13	0.00
4.5	PRODUCCION	0.00	788.00	788.00	788.00	0.00
4.5.1	PRODUCCION	0.00	788.00	788.00	788.00	0.00
4.5.2	INMUNICION DE BIENES BIENES NO SUJETOS A SER INVENTARIADOS (REGIMEN)	0.00	0.00	0.00	0.00	0.00
4.5.3	ACCIONES DE PRODUCTOS (REGIMEN)	0.00	0.00	0.00	0.00	0.00
4.5.4	PRODUCCION NO COMPRENDIDOS EN LA LEY DE INGRESOS VIGENTE CAUSADOS EN EJERCICIOS FISCALES ANTERIORES PENDIENTES DE LIQUIDACION O PAGO	0.00	0.00	0.00	0.00	0.00
4.5.5	OTROS PRODUCTOS QUE GENERAN INGRESOS CORRIENTES (REGIMEN)	0.00	0.00	0.00	0.00	0.00
4.6	APROVECHAMIENTOS	0.00	50,847.89	50,847.89	50,847.89	0.00
4.6.1	INCENTIVOS DERIVADOS DE LA COLABORACION FISCAL (REGIMEN)	0.00	0.00	0.00	0.00	0.00
4.6.2	MULTAS	0.00	0.00	0.00	0.00	0.00
4.6.3	RESERVAZONES	0.00	0.00	0.00	0.00	0.00
4.6.4	RENTES	0.00	0.00	0.00	0.00	0.00
4.6.5	APROVECHAMIENTOS PROVENIENTES DE OBRAS PUBLICAS	0.00	0.00	0.00	0.00	0.00
4.6.6	APROVECHAMIENTOS NO COMPRENDIDOS EN LA LEY DE INGRESOS VIGENTE CAUSADOS EN EJERCICIOS FISCALES ANTERIORES PENDIENTES DE LIQUIDACION O PAGO	0.00	0.00	0.00	0.00	0.00
4.6.7	APROVECHAMIENTOS POR APORTACIONES Y COOPERACIONES (REGIMEN)	0.00	0.00	0.00	0.00	0.00
4.6.8	ACCIONES DE APROVECHAMIENTOS	0.00	0.00	0.00	0.00	0.00
4.6.9	OTROS APROVECHAMIENTOS	0.00	50,847.89	50,847.89	50,847.89	0.00
4.7	INGRESOS POR VENTA DE BIENES Y PRESTACION DE SERVICIOS	0.00	0.00	0.00	0.00	0.00
4.7.1	INGRESOS POR VENTA DE BIENES Y PRESTACION DE SERVICIOS DE INSTITUCIONES PUBLICAS DE SEGURO SOCIAL	0.00	0.00	0.00	0.00	0.00
4.7.2	INGRESOS POR VENTA DE BIENES Y PRESTACION DE SERVICIOS DE EMPRESAS PRODUCTIVAS DEL ESTADO	0.00	0.00	0.00	0.00	0.00
4.7.3	INGRESOS POR VENTA DE BIENES Y PRESTACION DE SERVICIOS DE ENTIDADES FINANCIERAS Y FIDUCIARIAS NO FINANCIERAS Y NO FINANCIERAS	0.00	0.00	0.00	0.00	0.00
4.7.4	INGRESOS POR VENTA DE BIENES Y PRESTACION DE SERVICIOS DE ENTIDADES FINANCIERAS EMPRESARIALES NO FINANCIERAS Y NO FINANCIERAS	0.00	0.00	0.00	0.00	0.00
4.7.5	INGRESOS POR VENTA DE BIENES Y PRESTACION DE SERVICIOS DE ENTIDADES FINANCIERAS EMPRESARIALES FINANCIERAS Y FINANCIERAS	0.00	0.00	0.00	0.00	0.00
4.7.6	INGRESOS POR VENTA DE BIENES Y PRESTACION DE SERVICIOS DE ENTIDADES FINANCIERAS EMPRESARIALES FINANCIERAS NO FINANCIERAS Y FINANCIERAS	0.00	0.00	0.00	0.00	0.00
4.7.7	INGRESOS POR VENTA DE BIENES Y PRESTACION DE SERVICIOS DE ENTIDADES FINANCIERAS EMPRESARIALES FINANCIERAS AUTONOMAS	0.00	0.00	0.00	0.00	0.00
4.7.8	INGRESOS POR VENTA DE BIENES Y PRESTACION DE SERVICIOS DE ENTIDADES FINANCIERAS EMPRESARIALES FINANCIERAS AUTONOMAS	0.00	0.00	0.00	0.00	0.00
4.8	INGRESOS NO COMPRENDIDOS EN LAS FRACCIONES DE LA LEY DE INGRESOS CAUSADOS EN EJERCICIOS FISCALES ANTERIORES	0.00	0.00	0.00	0.00	0.00
4.8.1	INGRESOS NO COMPRENDIDOS EN LAS FRACCIONES DE LA LEY DE INGRESOS CAUSADOS EN EJERCICIOS FISCALES ANTERIORES	0.00	0.00	0.00	0.00	0.00
4.8.2	CONTRIBUCIONES DE MEJORA, DERECHOS, PRODUCTOS Y APROVECHAMIENTOS NO COMPRENDIDOS EN LAS FRACCIONES FINANCIERAS, APORTACIONES, COMENTOS, INCENTIVOS DERIVADOS DE LA COLABORACION FISCAL, FONDOS DISTINTOS DE APORTACIONES, TRANSFERENCIAS, ABOGACIAS, BARRIDOS Y SURTIDORES, Y PENSIONES Y ADELANTOS	0.00	0.00	0.00	0.00	0.00
4.9	INGRESOS POR VENTA DE BIENES Y PRESTACION DE SERVICIOS DE ENTIDADES FINANCIERAS EMPRESARIALES FINANCIERAS AUTONOMAS	0.00	15,971,488.00	15,971,488.00	15,971,488.00	0.00

4.2.1	PARTICIPACIONES, APORTACIONES, CONVENIOS, INCENTIVOS DERIVADOS DE LA COLABORACION FISCAL Y FONDOS DISTINTOS DE APORTACIONES	0.00	15,971,486.98	15,971,486.98	0.00
4.2.1.1	PARTICIPACIONES	0.00	13,357,801.24	13,357,801.24	0.00
4.2.1.2	APORTACIONES	0.00	2,723,685.64	2,723,685.64	0.00
4.2.1.3	CONVENIOS	0.00	0.00	0.00	0.00
4.2.1.4	INCENTIVOS DERIVADOS DE LA COLABORACION FISCAL	0.00	0.00	0.00	0.00
4.2.1.5	FONDOS DISTINTOS DE APORTACIONES	0.00	0.00	0.00	0.00
4.2.2	TRANSFERENCIAS, APORTACIONES, SUBSIDIOS Y SUBVENIONES, Y PENSIONES Y AJUBACIONES	0.00	0.00	0.00	0.00
4.2.2.1	TRANSFERENCIAS Y APORTACIONES	0.00	0.00	0.00	0.00
4.2.2.2	TRANSFERENCIAS DEL SECTOR PUBLICO (SEGURIDAD)	0.00	0.00	0.00	0.00
4.2.2.3	SUBSIDIOS Y SUBVENIONES	0.00	0.00	0.00	0.00
4.2.2.4	AYUDAS SOCIALES (SEGURIDAD)	0.00	0.00	0.00	0.00
4.2.2.5	PENSIONES Y AJUBACIONES	0.00	0.00	0.00	0.00
4.2.2.6	TRANSFERENCIAS DEL EXTERIOR (SEGURIDAD)	0.00	0.00	0.00	0.00
4.2.2.7	TRANSFERENCIAS DEL FONDO MUTUO DEL PETRÓLEO PARA LA ESTABILIZACION Y EL DESARROLLO	0.00	0.00	0.00	0.00
4.3	OTROS INGRESOS Y BENEFICIOS	0.00	0.00	0.00	0.00
4.3.1	INGRESOS FINANCIEROS	0.00	0.00	0.00	0.00
4.3.1.1	INTERES GANADOS DE TITULOS, VALORES Y DEMAS INSTRUMENTOS FINANCIEROS	0.00	0.00	0.00	0.00
4.3.1.2	OTROS INGRESOS FINANCIEROS	0.00	0.00	0.00	0.00
4.3.2	INCREMENTO POR VARIACION DE INVENTARIOS	0.00	0.00	0.00	0.00
4.3.2.1	INCREMENTO POR VARIACION DE INVENTARIOS DE MERCANCIAS PARA VENTA	0.00	0.00	0.00	0.00
4.3.2.2	INCREMENTO POR VARIACION DE INVENTARIOS DE MERCANCIAS TERMINADAS	0.00	0.00	0.00	0.00
4.3.2.3	INCREMENTO POR VARIACION DE INVENTARIOS DE MERCANCIAS EN PROCESO DE ELABORACION	0.00	0.00	0.00	0.00
4.3.2.4	INCREMENTO POR VARIACION DE INVENTARIOS DE MATERIAS PRIMAS, MATERIALES Y SUBMUTROS PARA PRODUCCION	0.00	0.00	0.00	0.00
4.3.2.5	INCREMENTO POR VARIACION DE ALMACEN DE MATERIAS PRIMAS, MATERIALES Y SUBMUTROS DE COMBUSTIBLE	0.00	0.00	0.00	0.00
4.3.3	DETERIORACION DEL EXCESO DE ESTIMACIONES POR PERDIDA DE DETERIORO U OBSOLESCENCIA	0.00	0.00	0.00	0.00
4.3.3.1	DETERIORACION DEL EXCESO DE ESTIMACIONES POR PERDIDA DE DETERIORO U OBSOLESCENCIA	0.00	0.00	0.00	0.00
4.3.4	DETERIORACION DEL EXCESO DE PROVISIONES	0.00	0.00	0.00	0.00
4.3.4.1	DETERIORACION DEL EXCESO DE PROVISIONES	0.00	0.00	0.00	0.00
4.3.5	OTROS INGRESOS Y BENEFICIOS VARIOS	0.00	0.00	0.00	0.00
4.3.5.1	UTILIDAD INTERESA DE EJERCICIOS ANTERIORES (SEGURIDAD)	0.00	0.00	0.00	0.00
4.3.5.2	BONIFICACIONES Y DESCUENTOS OTORGADOS	0.00	0.00	0.00	0.00
4.3.5.3	DIFERENCIAS POR TIPO DE CAMBIO A FAVOR	0.00	0.00	0.00	0.00
4.3.5.4	DIFERENCIAS DE DOTACIONES A FAVOR EN VALORES RECORRIBLES	0.00	0.00	0.00	0.00
4.3.5.5	REBA TODO POR POSICION MONETARIA	0.00	0.00	0.00	0.00
4.3.5.6	UTILIDADES POR RECONSTRUCCION PATRIMONIAL	0.00	0.00	0.00	0.00
4.3.5.7	DIFERENCIAS POR RECONSTRUCCION DE DEUDA PUBLICA A FAVOR	0.00	0.00	0.00	0.00
4.3.5.8	OTROS INGRESOS Y BENEFICIOS VARIOS	0.00	0.00	0.00	0.00
5	GASTOS Y OTRAS PERDIDAS	0.00	11,960,073.90	11,960,073.90	0.00
5.1	GASTOS DE FUNCIONAMIENTO	0.00	10,384,238.39	10,384,238.39	0.00
5.1.1	RECURSOS PERSONALES	0.00	8,199,486.26	8,199,486.26	0.00
5.1.1.1	REMUNERACIONES AL PERSONAL DE CARACTER PERMANENTE	0.00	7,846,104.82	7,846,104.82	0.00
5.1.1.2	REMUNERACIONES AL PERSONAL DE CARACTER TRANSITORIO	0.00	147,050.00	147,050.00	0.00

5.1.1.3	RECURSOS ADICIONALES Y ESPECIALES	0.00	110,411.00	1,181,411.00	0.00
5.1.1.4	SEGURIDAD SOCIAL	0.00	0.00	0.00	0.00
5.1.1.5	OTRAS PRESTACIONES SOCIALES Y ECONOMICAS	0.00	41,300.14	87,300.14	0.00
5.1.1.6	PAGO DE ESTIMACION A SERVIDORES PUBLICOS	0.00	0.00	0.00	0.00
5.2	MATERIALES Y SUMINISTROS	0.00	856,071.53	856,071.53	0.00
5.2.1	MATERIALES DE ADMINISTRACION, EMISION DE DOCUMENTOS Y ARTICULOS OFICIALES	0.00	111,270.22	111,270.22	0.00
5.2.2	LUMINOTUBO Y UTENSILIO	0.00	2,880.33	2,880.33	0.00
5.2.3	MATERIAS PRIMAS Y MATERIALES DE CONSTRUCCION Y DE REPARACION	0.00	32,198.20	32,198.00	0.00
5.2.4	MATERIALES Y ARTICULOS DE CONSTRUCCION Y DE REPARACION	0.00	57,385.08	67,585.06	0.00
5.2.5	PRODUCTOS QUIMICOS, FARMACEUTICOS Y DE LABORAINDO	0.00	4,394.67	4,394.67	0.00
5.2.6	COMBUSTIBLES, LUBRICANTES Y ADITIVOS	0.00	334,895.49	334,895.43	0.00
5.2.7	VESTIARIOS, BLANCOS, PRENSAS DE PROTECCION Y ARTICULOS DEPORTIVOS	0.00	30,214.42	30,214.40	0.00
5.2.8	MATERIALES Y SUMINISTROS PARA MAQUINAS	0.00	9.00	0.00	0.00
5.2.9	INSTRUMENTALES, REPARCHES Y ACCESORIOS MENORES	0.00	66,497.76	66,497.76	0.00
5.2.9	SERVICIOS GENERALES	0.00	1,938,682.40	1,938,682.40	0.00
5.2.1	REPARACION BASICA	0.00	815,574.34	815,574.04	0.00
5.2.2	SERVICIOS DE ARRENDAMIENTO	0.00	76,148.00	76,148.00	0.00
5.2.3	SERVICIOS PROFESIONALES, CIENTIFICOS Y TECNICOS Y OTROS SERVICIOS	0.00	370,278.28	318,278.28	0.00
5.2.4	SERVICIOS FINANCIEROS, BANCARIOS Y COMERCIALES	0.00	8,777.88	8,777.88	0.00
5.2.5	SERVICIO DE INSTALACION, REPARACION, MANTENIMIENTO Y CONSERVACION	0.00	128,330.30	128,330.30	0.00
5.2.6	SERVICIOS DE COMUNICACION SOCIAL Y PUBLICIDAD	0.00	0.00	0.00	0.00
5.2.7	SERVICIO DE TRABAJO Y VIATICOS	0.00	66,699.21	66,699.21	0.00
5.2.8	SERVICIOS OFICIALES	0.00	290,382.64	290,382.64	0.00
5.2.9	OTROS SERVICIOS GENERALES	0.00	237,102.00	237,102.00	0.00
5.2	TRANSFERENCIAS INTERNAS Y ASOCIACIONES AL SECTOR PUBLICO	0.00	463,797.80	463,797.80	0.00
5.2.1	ASIGNACIONES AL SECTOR PUBLICO	0.00	0.00	0.00	0.00
5.2.2	TRANSFERENCIAS INTERNAS AL SECTOR PUBLICO	0.00	0.00	0.00	0.00
5.2.2	TRANSFERENCIAS AL SECTOR PUBLICO	0.00	0.00	0.00	0.00
5.2.2.1	TRANSFERENCIAS A ENTIDADES FEDERATIVAS	0.00	0.00	0.00	0.00
5.2.2.2	TRANSFERENCIAS A ENTIDADES FEDERATIVAS Y MUNICIPIOS	0.00	0.00	0.00	0.00
5.2.2.3	OTROS	0.00	0.00	0.00	0.00
5.2.3	SUBSIDIOS Y SUBVENIONES	0.00	38,782.01	38,782.01	0.00
5.2.3.1	OTROS	0.00	38,782.01	38,782.01	0.00
5.2.3.2	SUBVENIONES	0.00	0.00	0.00	0.00
5.2.4	AUDAS SOCIALES	0.00	364,000.80	364,000.80	0.00
5.2.4.1	AUDAS SOCIALES A PERSONAS	0.00	364,000.80	364,000.80	0.00
5.2.4.2	OTRAS	0.00	0.00	0.00	0.00
5.2.4.3	AUDAS SOCIALES A INSTITUCIONES	0.00	0.00	0.00	0.00
5.2.4.4	AUDAS SOCIALES POR DEBASTRES NATURALES Y OTROS SINISTROS	0.00	0.00	0.00	0.00
5.2.5	PENSIONES Y ABONOS	0.00	0.00	0.00	0.00
5.2.5.1	PENSIONES	0.00	0.00	0.00	0.00
5.2.5.2	ABONOS	0.00	0.00	0.00	0.00
5.2.5.3	OTROS PENSIONES Y ABONOS	0.00	0.00	0.00	0.00

5.2.6	TRANSFERENCIAS A FEDERACIONES, MANANTIOS Y COGNITIVO ANALOGOS	0.00	0.00	0.00	0.00
5.2.6.1	TRANSFERENCIAS A FEDERACIONES, MANANTIOS Y CONTRATOS ANALOGOS AL GOBIERNO	0.00	0.00	0.00	0.00
5.2.6.2	TRANSFERENCIAS A FEDERACIONES, MANANTIOS Y CONTRATOS ANALOGOS A ENTIDADES FINANCIERAS ESTATALES	0.00	0.00	0.00	0.00
5.2.7	TRANSFERENCIAS A LA SEGURIDAD SOCIAL	0.00	0.00	0.00	0.00
5.2.7.1	TRANSFERENCIAS POR OBLIGACIONES DE LEY	0.00	0.00	0.00	0.00
5.2.8	DONATIVOS	0.00	0.00	0.00	0.00
5.2.8.1	DONATIVOS A INSTITUCIONES SIN FINE DE LUCRO	0.00	0.00	0.00	0.00
5.2.8.2	DONATIVOS A ENTIDADES FINANCIERAS Y MARIPENSIS	0.00	0.00	0.00	0.00
5.2.8.3	DONATIVOS A FEDERACIONES, MANANTIOS Y CONTRATOS ANALOGOS PRIVADOS	0.00	0.00	0.00	0.00
5.2.8.4	DONATIVOS A FEDERACIONES, MANANTIOS Y CONTRATOS ANALOGOS ESTATALES	0.00	0.00	0.00	0.00
5.2.8.5	DONATIVOS INTERNACIONALES	0.00	0.00	0.00	0.00
5.2.9	TRANSFERENCIAS AL EXTERNO	0.00	0.00	0.00	0.00
5.2.9.1	TRANSFERENCIAS AL EXTERNO A GOBIERNOS EXTRANJEROS Y ORGANISMOS INTERNACIONALES	0.00	0.00	0.00	0.00
5.2.9.2	TRANSFERENCIAS AL SECTOR PRIVADO EXTERNO	0.00	0.00	0.00	0.00
5.3	PARTICIPACIONES Y APORTACIONES	0.00	0.00	0.00	0.00
5.3.1	PARTICIPACIONES	0.00	0.00	0.00	0.00
5.3.1.1	PARTICIPACIONES DE LA INTERVENCIÓN A ENTIDADES FEDERATIVAS Y MUNICIPALES	0.00	0.00	0.00	0.00
5.3.1.2	PARTICIPACIONES DE LAS ENTIDADES FEDERATIVAS A LOS MUNICIPIOS	0.00	0.00	0.00	0.00
5.3.2	APORTACIONES	0.00	0.00	0.00	0.00
5.3.2.1	APORTACIONES DE LA FEDERACION A ENTIDADES FEDERATIVAS Y MUNICIPALES	0.00	0.00	0.00	0.00
5.3.2.2	APORTACIONES DE LAS ENTIDADES FEDERATIVAS A LOS MUNICIPIOS	0.00	0.00	0.00	0.00
5.3.3	CONVENIOS	0.00	0.00	0.00	0.00
5.3.3.1	CONVENIOS DE REASIGNACIÓN	0.00	0.00	0.00	0.00
5.3.3.2	CONVENIOS DE DESCENTRALIZACIÓN Y OTROS	0.00	0.00	0.00	0.00
5.4	INTERESES, COMISIONES Y OTROS GASTOS DE LA DEUDA PUBLICA	172,000.00	172,000.00	172,000.00	0.00
5.4.1	INTERESES DE LA DEUDA PUBLICA	0.00	0.00	0.00	0.00
5.4.1.1	INTERESES DE LA DEUDA PUBLICA INTERNA	0.00	0.00	0.00	0.00
5.4.1.2	INTERESES DE LA DEUDA PUBLICA EXTERNA	0.00	0.00	0.00	0.00
5.4.2	COMISIONES DE LA DEUDA PUBLICA	0.00	0.00	0.00	0.00
5.4.2.1	COMISIONES DE LA DEUDA PUBLICA INTERNA	0.00	0.00	0.00	0.00
5.4.2.2	COMISIONES DE LA DEUDA PUBLICA EXTERNA	0.00	0.00	0.00	0.00
5.4.3	GASTOS DE LA DEUDA PUBLICA	0.00	0.00	0.00	0.00
5.4.3.1	GASTOS DE LA DEUDA PUBLICA INTERNA	0.00	0.00	0.00	0.00
5.4.3.2	GASTOS DE LA DEUDA PUBLICA EXTERNA	0.00	0.00	0.00	0.00
5.4.4	IMPORTE POR SOBORTURAS	0.00	0.00	0.00	0.00
5.4.4.1	IMPORTE POR SOBORTURAS	0.00	0.00	0.00	0.00
5.4.5	IMPORTE POR SOBORTURAS	0.00	0.00	0.00	0.00
5.4.5.1	IMPORTE POR SOBORTURAS A INTERMEDIARIOS	0.00	0.00	0.00	0.00
5.4.5.2	IMPORTE POR SOBORTURAS A ABOGADOS Y DEUDORES DEL SISTEMA FINANCIERO NACIONAL	0.00	0.00	0.00	0.00
5.5	OTROS GASTOS Y PERDIDAS EXTRAORDINARIAS	0.00	0.00	0.00	0.00
5.5.1	ESTIMACIONES POR PERDIDA O DETERIORO DE ACTIVOS CIRCULANTES	0.00	0.00	0.00	0.00
5.5.1.1	ESTIMACIONES POR PERDIDA O DETERIORO DE ACTIVO NO CIRCULANTE	0.00	0.00	0.00	0.00
5.5.1.2	ESTIMACIONES POR PERDIDA O DETERIORO DE ACTIVO NO CIRCULANTE	0.00	0.00	0.00	0.00

53.3.3	DEPRECIACION DE BIENES INMUEBLES	0.00	0.00	0.00	0.00	0.00	0.00
53.1.4	DEPRECIACION DE INVENTRUCTURA	0.00	0.00	0.00	0.00	0.00	0.00
53.1.5	DEPRECIACION DE BIENES MUEBLES	0.00	0.00	0.00	0.00	0.00	0.00
53.1.6	DEFERIDO DE LOS ACTIVOS BIOLÓGICOS	0.00	0.00	0.00	0.00	0.00	0.00
53.1.7	AMORTUACION DE ACTIVOS INTANGIBLES	0.00	0.00	0.00	0.00	0.00	0.00
53.1.8	TERMINACION DE BIENES POR PERDIDA, OBSOLESCENCIA Y DESTRUICION	0.00	0.00	0.00	0.00	0.00	0.00
53.2	PROVISIONES	0.00	0.00	0.00	0.00	0.00	0.00
53.2.1	PROVISIONES DE PASIVOS A CORTO PLAZO	0.00	0.00	0.00	0.00	0.00	0.00
53.2.2	PROVISIONES DE PASIVOS A LARGO PLAZO	0.00	0.00	0.00	0.00	0.00	0.00
53.3	DEPRECIACION DE INVENTARIOS	0.00	0.00	0.00	0.00	0.00	0.00
53.3.1	DEPRECIACION DE INVENTARIOS DE MERCANCIAS PARA VENTA	0.00	0.00	0.00	0.00	0.00	0.00
53.3.2	DEPRECIACION DE INVENTARIOS DE MERCANCIAS TERMINADAS	0.00	0.00	0.00	0.00	0.00	0.00
53.3.3	DEPRECIACION DE INVENTARIOS DE MERCANCIAS EN PROCESO DE ELABORACION	0.00	0.00	0.00	0.00	0.00	0.00
53.3.4	DEPRECIACION DE INVENTARIOS DE MATERIAS PRIMAS, MATERIALES Y SUMINISTROS PARA PRODUCCION	0.00	0.00	0.00	0.00	0.00	0.00
53.3.5	DEPRECIACION DE ALMACEN DE MATERIALES Y SUMINISTROS DE COBLENDO	0.00	0.00	0.00	0.00	0.00	0.00
53.4	AUMENTO POR INSUFICIENCIA DE ESTIMACIONES POR PERDIDA O DESTRUICION U OBSOLESCENCIA	0.00	0.00	0.00	0.00	0.00	0.00
53.4.1	AUMENTO POR INSUFICIENCIA DE ESTIMACIONES POR PERDIDA O DESTRUICION U OBSOLESCENCIA	0.00	0.00	0.00	0.00	0.00	0.00
53.5	AUMENTO POR INSUFICIENCIA DE PROVISIONES	0.00	0.00	0.00	0.00	0.00	0.00
53.5.1	AUMENTO POR INSUFICIENCIA DE PROVISIONES	0.00	0.00	0.00	0.00	0.00	0.00
53.9	OTROS GASTOS	0.00	0.00	0.00	0.00	0.00	0.00
53.9.1	GASTOS DE EJERCICIOS ANTERIORES	0.00	0.00	0.00	0.00	0.00	0.00
53.9.2	RENDIDOS POR RESPONSABILIDADES	0.00	0.00	0.00	0.00	0.00	0.00
53.9.3	RECONSTITUCIONES Y DEBENDES OTRAS	0.00	0.00	0.00	0.00	0.00	0.00
53.9.4	DIFERENCIAS POR TIPO DE CAMBIO NEGATIVAS	0.00	0.00	0.00	0.00	0.00	0.00
53.9.5	DIFERENCIAS DE COTIZACIONES NEGATIVAS EN VALORES NEGOCIABLES	0.00	0.00	0.00	0.00	0.00	0.00
53.9.6	RESULTADO POR POSICION MONETARIA	0.00	0.00	0.00	0.00	0.00	0.00
53.9.7	PERDIDA POR PARTICIPACION FINANCIERA	0.00	0.00	0.00	0.00	0.00	0.00
53.9.8	DIFERENCIAS POR REESTRUCTURACION DE DEUDA PUBLICA NEGATIVAS	0.00	0.00	0.00	0.00	0.00	0.00
53.9.9	OTROS GASTOS VARIOS	0.00	0.00	0.00	0.00	0.00	0.00
53.9.10	INVERSION PUBLICA	0.00	0.00	0.00	0.00	0.00	0.00
53.9.11	INVERSION PUBLICA NO CAPITALIZABLE	0.00	0.00	0.00	0.00	0.00	0.00
53.9.12	CONTRIBUCION EN BIENES NO CAPITALIZABLE	0.00	0.00	0.00	0.00	0.00	0.00
53.9.13	CUENTAS DE ORDEN CONTABLES	0.00	0.00	0.00	0.00	0.00	0.00
53.9.14	VALORES	0.00	0.00	0.00	0.00	0.00	0.00
53.9.15	VALORES EN CARTERA	0.00	0.00	0.00	0.00	0.00	0.00
53.9.16	PLAZO DE VALORES	0.00	0.00	0.00	0.00	0.00	0.00
53.9.17	INSTRUMENTOS DE EMISIÓN PRESENCIALES A FORMADORES DE MERCADO	0.00	0.00	0.00	0.00	0.00	0.00
53.9.18	PRESTAMOS DE INSTRUMENTOS DE CREDITO A FORMADORES DE MERCADOS Y SU GARANTÍA	0.00	0.00	0.00	0.00	0.00	0.00
53.9.19	INSTRUMENTOS DE CREDITO RECIBIDOS EN GARANTIA DE LOS FORMADORES DE MERCADOS	0.00	0.00	0.00	0.00	0.00	0.00
53.9.20	GARANTIA DE CREDITOS RECIBIDOS DE LOS FORMADORES DE MERCADO	0.00	0.00	0.00	0.00	0.00	0.00
53.9.21	EMISOR DE OBLIGACIONES	0.00	0.00	0.00	0.00	0.00	0.00
53.9.22	AUTORIZACION PARA LA EMISION DE BONOS, TITULOS Y VALORES DE LA DEUDA PUBLICA INTERNA	0.00	0.00	0.00	0.00	0.00	0.00
53.9.23	AUTORIZACION PARA LA EMISION DE BONOS, TITULOS Y VALORES DE LA DEUDA PUBLICA EXTERNA	0.00	0.00	0.00	0.00	0.00	0.00

72.3	IMPUESTOS AUTORIZADOS DE LA DEUDA PÚBLICA INTERNA Y EXTERNA	0.00	0.00	0.00	0.00
72.4	SUBSCRIPCIÓN DE CONTRATOS DE PRESTAMOS Y OTRAS OBLIGACIONES DE LA DEUDA PÚBLICA INTERNA.	0.00	0.00	0.00	0.00
72.5	SUBSCRIPCIÓN DE CONTRATOS DE PRESTAMOS Y OTRAS OBLIGACIONES DE LA DEUDA PÚBLICA EXTERNA.	0.00	0.00	0.00	0.00
72.6	CONTRATOS DE PRESTAMOS Y OTRAS OBLIGACIONES DE LA DEUDA PÚBLICA INTERNA Y EXTERNA.	0.00	0.00	0.00	0.00
73	AVALES Y GARANTÍAS	0.00	0.00	0.00	0.00
73.1	AVALES AUTORIZADOS	0.00	0.00	0.00	0.00
73.2	AVALES FIRMADOS	0.00	0.00	0.00	0.00
73.3	PANZAS Y GARANTÍAS RECIBIDAS POR DEVOLVS A CORRER	0.00	0.00	0.00	0.00
73.4	PANZAS Y GARANTÍAS RECIBIDAS	0.00	0.00	0.00	0.00
73.5	PANZAS OTORGADAS PARA RESPALDAR OBLIGACIONES NO FISCAL DEL GOBIERNO	0.00	0.00	0.00	0.00
73.6	PANZAS OTORGADAS DEL GOBIERNO PARA RESPALDAR OBLIGACIONES NO FISCAL	0.00	0.00	0.00	0.00
74	JURISDICCIONES	0.00	0.00	0.00	0.00
74.1	SUMAROS JUDICIAL EN PROCESO DE RESOLUCIÓN	0.00	0.00	0.00	0.00
74.2	RESOLUCIÓN DE DEMANDAS EN PROCESO JUDICIAL	0.00	0.00	0.00	0.00
75	INVERSION MEDIANTE PROYECTOS PARA INVESTITORES DE SERVICIOS (PPS) Y SIMILARES	0.00	0.00	0.00	0.00
75.1	CONTRATOS PARA INVERSIÓN MEDIANTE PROYECTOS PARA PRESTACIÓN DE SERVICIOS (PPS) Y SIMILARES	0.00	0.00	0.00	0.00
75.2	INVERSIÓN PÚBLICA CONJUNTA MEDIANTE PROYECTOS PARA PRESTACIÓN DE SERVICIOS (PPS) Y SIMILARES	0.00	0.00	0.00	0.00
76	BIENES EN CONCESIONADOR O EN CONDOMINIO	0.00	0.00	0.00	0.00
76.1	BIENES BAJO CONTRATO EN CONCESIÓN	0.00	0.00	0.00	0.00
76.2	CONTRATO DE CONCESIÓN POR BIENES	0.00	0.00	0.00	0.00
76.3	BIENES BAJO CONTRATO EN CONDOMINIO	0.00	0.00	0.00	0.00
76.4	CONTRATO DE CONDOMINIO POR BIENES	0.00	0.00	0.00	0.00

"Este protocolo de buen vivir es documento que los Señores Francisco y sus nietos, son apodadorados de ellos y con responsabilidad del estado"

[Firma]
LIC. YAJAIRA IUSRI REYNA RAMOS
 PRESIDENTA MUNICIPAL

[Firma]
C. LUIS ALFONSO SALAZAR GARCIA
 TESORERO MUNICIPAL

[Firma]
MTRA. PAULINA MORA ARBEOLK
 COMISION DE HACIENDA

[Firma]
C. MANUEL DE JESUS MARTINEZ RODRIGUEZ
 SINDICO DE MATURBA

MUNICIPIO DE SACRAMENTO, COAHUILA						
Balanza de Comprobación						
Del 01 de enero al 30 de junio de 2020						
CÓDIGO	CUENTA CONTABLE	SALDO INICIAL	CARGOS	ABONOS	SALDO FINAL	
	CUENTAS DE ORDEN PRESUPUESTARIAS	0.00	170,981,333.24	170,981,333.24	0.00	
B.1	LEY DE INGRESOS	0.00	60,642,975.40	60,642,975.40	0.00	
B.1.1	LEY DE INGRESOS ESTIMADA	0.00	27,723,270.00		27,723,270.00	
B.1.2	LEY DE INGRESOS POR EJECUTAR	0.00	16,469,852.70		11,263,417.30	
B.1.3	MODIFICACIONES A LA LEY DE INGRESOS ESTIMADA	0.00	0.00		0.00	
B.1.4	LEY DE INGRESOS DEVENGADA	0.00	16,459,852.70	16,459,852.70	0.00	
B.1.5	LEY DE INGRESOS RECALCADA	0.00	0.00	16,459,852.70	16,459,852.70	
B.2	PRESUPUESTO DE EGRESOS	0.00	109,318,367.84	109,318,367.84	0.00	
B.2.1	PRESUPUESTO DE EGRESOS APROBADO	0.00	0.00	27,723,270.00	27,723,270.00	
B.2.2	PRESUPUESTO DE EGRESOS POR EJERCER	0.00	41,678,314.07	34,242,655.82	8,835,658.25	
B.2.3	MODIFICACIONES AL PRESUPUESTO DE EGRESOS APROBADO	0.00	33,307,887.01	53,305,044.07	-2,942.94	
B.2.4	PRESUPUESTO DE EGRESOS COMPROMETIDO	0.00	20,984,768.81	11,570,909.80	9,314,158.91	
B.2.5	PRESUPUESTO DE EGRESOS DEVENGADO	0.00	11,570,609.90	11,570,609.80	0.00	
B.2.6	PRESUPUESTO DE EGRESOS EJERCIDO	0.00	11,570,609.90	11,456,168.15	114,441.75	
B.2.7	PRESUPUESTO DE EGRESOS PAGADO	0.00	11,456,168.15	0.00	11,456,168.15	

Nota de Gestión Administrativa 17
 "Bajo protesta de decir verdad declaramos que los Estados Financieros y sus notas, son razonablemente correctos y son responsabilidad del emisor"

LIC. YAJAIRA IUSIRREYNA RAMOS
 PRESIDENTE MUNICIPAL



C. LUIS ALFONSO SALAZAR GARCIA
 TESORERO MUNICIPAL

C.P. MARIO ALBERTO HERNANDEZ GALAVIZ
 CONTRALOR MUNICIPAL

MTRA. PAULINA MORA ARREOLA
 COMISION DE HACIENDA

C. JESUS EDUARDO ROSALES SALAZAR
 SINDICO DE MAYORIA


C. MANUEL DE JESUS MARTINEZ RODRIGUEZ
 SINDICO DE MINORIA

 MUNICIPIO SAN JUAN DE SABINAS Estado de Situación Financiera Al 31 de marzo de 2020 y al 31 de diciembre de 2019		 Fuerte que Avanza			
ACTIVO	2020	2019	PASIVO	2020	2019
Activo Circulante			Pasivo Circulante		
Electivo y Equivalentes	4,677,080.98	341,533.54	Cuentas por Pagar a Corto Plazo	-3,039,866.17	-1,741,760.31
Derechos a Recibir Electivo o Equivalentes	948,658.60	431,002.34	Documentos por Pagar a Corto Plazo	0.00	0.00
Derechos a Recibir Bienes o Servicios	0.00	0.00	Porción a Corto Plazo de la Deuda Pública a Largo Plazo	1,758,214.34	1,758,214.34
Inventarios	0.00	0.00	Títulos y Valores a Corto Plazo	0.00	0.00
Almoxaras	0.00	0.00	Pasivos Diferidos a Corto Plazo	0.00	0.00
Estimación por Pérdida o Deterioro de Activos Circulantes	0.00	0.00	Fondos y Bienes de Terceros en Garantía y/o Administración a Corto Plazo	0.00	0.00
Otros Activos Circulantes	0.00	0.00	Provisiones a Corto Plazo	0.00	0.00
			Otros Pasivos a Corto Plazo	164,103.42	-272,253.16
Total de Activos Circulantes	5,625,749.58	772,535.88	Total de Pasivos Circulantes	-1,117,878.41	-356,796.13
Activo No Circulante			Pasivo No Circulante		
Inversiones Financieras a Largo Plazo	0.00	0.00	Cuentas por Pagar a Largo Plazo	0.00	0.00
Derechos a Recibir Electivo o Equivalentes a Largo Plazo	0.00	0.00	Documentos por Pagar a Largo Plazo	0.00	0.00
Bienes Inmuebles, Infraestructura y Construcciones en Proceso	28,725,025.75	28,725,025.75	Deuda Pública a Largo Plazo	4,023,934.52	4,463,488.26
Bienes Muebles	11,080,974.36	10,694,579.99	Pasivos Diferidos a Largo Plazo	0.00	0.00
Activos Intangibles	0.00	0.00	Fondos y Bienes de Terceros en Garantía y/o en Administración a Largo Plazo	0.00	0.00
Depreciación, Deterioro y Amortización Acumulada de Bienes	-4,363,059.06	-4,363,059.06	Provisiones a Largo Plazo	4,860,327.86	4,860,327.86
Activos Diferidos	0.00	0.00			
Estimación por Pérdida o Deterioro de Activos no Circulantes	0.00	0.00	Total de Pasivos No Circulantes	8,884,262.28	9,323,816.32
Otros Activos no Circulantes	0.00	0.00			
Total de Activos No Circulantes	35,442,941.05	35,058,546.68	Total del Pasivo	7,766,383.87	8,966,016.79
Total del Activo	41,068,690.61	35,829,082.56	HACIENDA PÚBLICA/PATRIMONIO		
			Hacienda Pública/Patrimonio Contribuido	-685,842.00	-685,842.00
			Aportaciones	0.00	0.00
			Donaciones de Capital	0.00	0.00
			Actualización de la Hacienda Pública/Patrimonio	-685,842.00	-685,842.00
			Hacienda Pública/Patrimonio Generado	33,967,848.75	27,448,967.79
			Resultados del Ejercicio (Ahorro/Desahorro)	6,582,697.97	6,675,021.79
			Resultados de Ejercicios Anteriores	32,537,082.06	25,862,079.29
			Reservas	0.00	0.00
			Reservas	0.00	0.00




Rectificaciones de Resultados de Ejercicios Anteriores	-5,141,941.28	-5,090,184.28
Exceso o insuficiencia en la Actualización de la Hacienda Pública/Patrimonio	0.00	0.00
Resultado por Posición Monetaria	0.00	0.00
Resultado por Tenencia de Activos no Monetarios	0.00	0.00
Total Hacienda Pública/Patrimonio	33,302,006.75	26,761,065.78
Total del Pasivo y Hacienda Pública/Patrimonio	41,068,890.62	35,829,082.57

"Bajo protesta de decir verdad declaramos que los Estados Financieros y sus notas, son razonablemente correctos y son responsabilidad del emisor"



LIC. JULIO IVÁN LONG HERNÁNDEZ
PRESIDENTE MUNICIPAL


C.P. JESÚS MANUEL GONZÁLEZ COLLAZO
TESORERO MUNICIPAL


LIC. RICARDO MUÑOZ GUTIÉRREZ
COMISIONADO DE HACIENDA


C.P. MAGDALENA ZAMBRANO DANIEL
CONTRALOR MUNICIPAL


C. ESPERANZA CABANA RUIZ
SINDICO DE MAYORÍA

 		Municipio de San Juan de Sabinas Estado de Actividades Del 01 de enero al 31 de marzo de 2020 y 2019	
		2020	2019
INGRESOS Y OTROS BENEFICIOS			
Ingresos de Gestión		15,892,777.18	13,748,441.89
Impuestos		9,457,905.19	8,945,478.38
Cuentas y Aportaciones de Seguridad Social		0.00	0.00
Contribuciones de Mejoras		0.00	0.00
Derechos		5,973,305.56	4,315,253.54
Productos		41,209.75	19,332.97
Aprovechamientos		210,356.85	469,377.00
Ingresos por Venta de Bienes y Prestación de Servicios		0.00	0.00
Participaciones, Aportaciones, Convenios, Incentivos Derivados de la Colaboración Fiscal, Fondos Distintos de Aportaciones, Transferencias, Asignaciones, Subsidios y Subvenciones, y Pensiones y Jubilaciones		25,009,015.98	26,776,638.13
Participaciones, Aportaciones, Convenios, Incentivos Derivados de la Colaboración Fiscal y Fondos Distintos de Aportaciones		25,009,015.98	26,776,638.13
Transferencias, Asignaciones, Subsidios y Subvenciones, y Pensiones y Jubilaciones		0.00	0.00
Otros Ingresos y Beneficios		9.98	9.98
Ingresos Financieros		0.00	0.00
Incremento por Variación de Inventarios		0.00	0.00
Disminución del Exceso de Estimaciones por Pérdida o Desahorro u Obsolescencia		0.00	0.00
Disminución del Exceso de Provisiones		0.00	0.00
Otros Ingresos y Beneficios Varios		0.00	0.00
Total de Ingresos y Otros Beneficios		40,891,793.13	40,528,080.02
GASTOS Y OTRAS PÉRDIDAS			
Gastos de Funcionamiento		28,983,039.87	27,122,963.12
Servicios Personales		12,943,734.30	12,310,929.61
Materiales y Suministros		5,566,572.54	7,312,172.88
Servicios Generales		9,542,733.03	7,499,850.43
Transferencias, Asignaciones, Subsidios y Otras Ayudas		5,874,214.39	5,946,188.72
Transferencias Internas y Asignaciones al Sector Público		0.00	0.00
Transferencias al Resto del Sector Público		0.00	0.00
Subsidios y Subvenciones		2,004,978.08	2,050,311.75
Ayudas Sociales		1,074,113.13	1,394,930.28
Pensiones y Jubilaciones		2,795,123.18	2,400,928.69
Transferencias a Fideicomisos, Mandatos y Contratos Análogos		0.00	0.00
Transferencias a la Seguridad Social		0.00	0.00
Donativos		0.00	0.00
Transferencias al Exterior		0.00	0.00
Participaciones y Aportaciones		8.00	8.00
Participaciones		0.00	0.00



Aportaciones	0.00	0.00
Convenios	0.00	0.00
Intereses, Comisiones y Otros Gastos de la Deuda Pública	171,840.90	236,973.35
Intereses de la Deuda Pública	171,840.90	236,973.35
Comisiones de la Deuda Pública	0.00	0.00
Gastos de la Deuda Pública	0.00	0.00
Costo por Coberturas	0.00	0.00
Apoyos Financieros	0.00	0.00
Otros Gastos y Pérdidas Extraordinarias	0.00	0.00
Estimaciones, Depreciaciones, Deterioros, Obsolescencia y Amortizaciones	0.00	0.00
Provisiones	0.00	0.00
Disminución de Inventarios	0.00	0.00
Aumento por Insuficiencia de Estimaciones por Pérdida o Deterioro u Obsolescencia	0.00	0.00
Aumento por Insuficiencia de Provisiones	0.00	0.00
Otros Gastos	0.00	0.00
Inversión Pública	0.00	0.00
Inversión Pública no Capitalizable	0.00	0.00
Total de Gastos y Otras Pérdidas	34,099,095.16	33,206,095.19
Resultados del Ejercicio (Ahorro/Desahorro)	6,592,697.97	7,319,984.83

"Bajo protesta de decir verdad declaramos que los Estados Financieros y sus notas, son razonablemente correctos y son responsabilidad del emisor"




 LIC. JULIO IVAN LONG HERNANDEZ
 PRESIDENTE MUNICIPAL







 C.P. JESUS MANUEL GONZALEZ COLLAZO
 TESORERO MUNICIPAL


 LIC. RICARDO MUZZQUIZ GUTIERREZ
 COMISIONADO DE HACIENDA


 C.P. MAGDALENA ZAMBRANO DANIEL
 CONTRALOR MUNICIPAL


 C. ESPERANZA CARABAZA RUIZ
 SINDICO DE MAYORIA

		MUNICIPIO DE SAN JUAN DE SABINAS Estado de Variación en la Hacienda Pública Del 01 de enero al 31 de marzo de 2020				
Concepto	Hacienda Pública / Patrimonio Contribuido	Hacienda Pública / Patrimonio Generado de Ejercicios Anteriores	Hacienda Pública / Patrimonio Generado del Ejercicio	Exceso o Insuficiencia en la Actualización de la Hacienda Pública / Patrimonio	Total	
Hacienda Pública / Patrimonio Contribuido Neto de 2019	-685,842.00				-685,842.00	
Aportaciones	0.00				0.00	
Donaciones de Capital	0.00				0.00	
Actualización de la Hacienda Pública/Patrimonio	-685,842.00				-685,842.00	
Hacienda Pública / Patrimonio Generado Neto de 2019		20,771,898.00	6,675,021.78		27,446,967.78	
Resultados del Ejercicio (Ahorro/Desahorro)			6,675,021.78		6,675,021.78	
Resultados de Ejercicios Anteriores		25,862,070.28			25,862,070.28	
Revelúos		0.00			0.00	
Reservas		0.00			0.00	
Rectificaciones de Resultados de Ejercicios Anteriores		-5,090,184.28			-5,090,184.28	
Exceso o Insuficiencia en la Actualización de la Hacienda Pública / Patrimonio Neto de 2019				0.00	0.00	
Resultado por Posición Monetaria				0.00	0.00	
Resultado por Tenencia de Activos no Monetarios				0.00	0.00	
Hacienda Pública / Patrimonio Neto Final de 2019	-685,842.00	20,771,898.00	6,675,021.78	0.00	26,751,068.78	
Cambios en la Hacienda Pública / Patrimonio Contribuido Neto de 2020	0.00				0.00	
Aportaciones	0.00				0.00	
Donaciones de Capital	0.00				0.00	
Actualización de la Hacienda Pública/Patrimonio	0.00				0.00	
Variaciones de la Hacienda Pública / Patrimonio Generado Neto de 2020		0.00	6,540,940.97		6,540,940.97	
Resultados del Ejercicio (Ahorro/Desahorro)			6,592,697.97		6,592,697.97	
Resultados de Ejercicios Anteriores		0.00	0.00		0.00	
Revelúos			0.00		0.00	
Reservas			0.00		0.00	
Rectificaciones de Resultados de Ejercicios Anteriores			-51,757.00		-51,757.00	
Cambios en el Exceso o Insuficiencia en la Actualización de la Hacienda Pública / Patrimonio Neto de 2020				0.00	0.00	
Resultado por Posición Monetaria				0.00	0.00	

Resultado por Tenencia de Activos no Monetarios				0.00	0.00
Hacienda Pública / Patrimonio Neto Final al 31 de marzo de 2020	-685,842.00	20,771,886.00	13,215,962.75	0.00	33,302,006.75

"Bajo protesta de decir verdad declaramos que los Estados Financieros y sus notas, son razonablemente correctos y son responsabilidad del emisor"


 LIC. JULIO IVAN CONIG HERNANDEZ
 PRESIDENTE MUNICIPAL


 C.P. JESUS MANUEL GONZALEZ COLLAZO
 TESORERO MUNICIPAL


 LIC. RICARDO MUZQUIZ GUTIERREZ
 COMISIONADO DE HACIENDA


 C.P. MAGDALENA ZAMBRANO DANIEL
 CONTRALOR MUNICIPAL


 C. ESPERANZA CARABAZA RUIZ
 SINDICO DE MAYORIA

 MUNICIPIO DE SAN JUAN DE SABINAS Estado de Cambios en la Situación Financiera Del 01 de enero al 31 de marzo de 2020		 Fuerte que Avanza	
	Origen		Aplicación
ACTIVO	0.00		5,239,808.09
Activo Circulante	0.00		4,853,213.88
Electivo y Equivalentes	0.00		4,335,557.42
Derechos a Recibir Electivo o Equivalentes	0.00		517,856.29
Derechos a Recibir Bienes o Servicios	0.00		0.00
Inventarios	0.00		0.00
Almacenes	0.00		0.00
Estimación por Pérdida o Deterioro de Activos Circulantes	0.00		0.00
Otros Activos Circulantes	0.00		0.00
Activo No Circulante	0.00		386,394.37
Inversiones Financieras a Largo Plazo	0.00		0.00
Derechos a Recibir Efectivo o Equivalentes a Largo Plazo	0.00		0.00
Bienes Inmuebles, Infraestructura y Construcciones en Proceso	0.00		0.00
Bienes Muebles	0.00		386,394.37
Activos Intangibles	0.00		0.00
Depreciación, Deterioro y Amortización Acumulada de Bienes	0.00		0.00
Activos Diferidos	0.00		0.00
Estimación por Pérdida o Deterioro de Activos no Circulantes	0.00		0.00
Otros Activos no Circulantes	0.00		0.00
PASIVO	0.00		1,301,332.92
Pasivo Circulante	0.00		861,779.28
Cuentas por Pagar a Corto Plazo	0.00		1,298,135.86
Documentos por Pagar a Corto Plazo	0.00		0.00
Porción a Corto Plazo de la Deuda Pública a Largo Plazo	0.00		0.00
Títulos y Valores a Corto Plazo	0.00		0.00
Pasivos Diferidos a Corto Plazo	0.00		0.00
Fondos y Bienes de Terceros en Garantía y/o Administración a Corto Plazo	0.00		0.00
Provisiones a Corto Plazo	0.00		0.00
Otros Pasivos a Corto Plazo	436,356.58		0.00
Pasivo No Circulante	0.00		439,553.64
Cuentas por Pagar a Largo Plazo	0.00		0.00
Documentos por Pagar a Largo Plazo	0.00		0.00



Deuda Pública a Largo Plazo	0.00	439,553.64
Pasivos Diferidos a Largo Plazo	0.00	0.00
Fondos y Bienes de Terceros en Garantía y/o en Administración a Largo Plazo	0.00	0.00
Provisiones a Largo Plazo	0.00	0.00
HACIENDA PUBLICA/PATRIMONIO	6,540,940.97	0.00
Hacienda Pública/Patrimonio Contribuido	0.00	0.00
Aportaciones	0.00	0.00
Donaciones de Capital	0.00	0.00
Actualización de la Hacienda Pública/Patrimonio	0.00	0.00
Hacienda Pública/Patrimonio Generado	6,540,940.97	0.00
Resultados del Ejercicio (Ahorro/ Desahorro)	6,592,697.97	0.00
Resultados de Ejercicios Anteriores	0.00	0.00
Revalúos	0.00	0.00
Reservas	0.00	0.00
Rectificaciones de Resultados de Ejercicios Anteriores	0.00	-51,757.00
Exceso o Insuficiencia en la Actualización de la Hacienda Pública/Patrimonio	0.00	0.00
Resultado por Posición Monetaria	0.00	0.00
Resultado por Tenencia de Activos no Monetarios	0.00	0.00

"Bajo protesta de decir verdad declaramos que los Estados Financieros y sus notas, son razonablemente correctos y son responsabilidad del emisor"




 LIC. JOLIB IVAN LONG HERNANDEZ
 PRESIDENTE MUNICIPAL


 C.P. BESOS MANUEL GONZALEZ COLLAZO
 TESORERO MUNICIPAL


 LIC. RICARDO MUZQUIZ GUTIERREZ
 COMISIONADO DE HACIENDA


 C.P. MAGDALENA ZAMBRANO DANIEL
 CONTRALOR MUNICIPAL


 C. ESPERANZA CARABAZA RUIZ
 SINDICO DE MAYORIA

 		MUNICIPIO DE SAN JUAN DE SABANAS Estado de Flujos de Efectivo Del 01 de enero al 31 de marzo de 2020 y 2019	
Concepto	2020	2019	
Flujos de Efectivo de las Actividades de Operación			
Origen	41,128,148.71	40,528,842.02	
Impuestos	9,457,905.19	8,945,478.38	
Cuotas y Aportaciones de Seguridad Social	0.00	0.00	
Contribuciones de Mejoras	0.00	0.00	
Desechos	5,973,365.56	4,315,253.54	
Productos	41,209.75	19,332.97	
Aprovechamientos	210,356.85	489,377.00	
Ingresos por Venta de Bienes y Prestación de Servicios	0.00	0.00	
Participaciones, Aportaciones, Convenios, Incentivos Derivados de la Colaboración Fiscal y Fondos Distintos de Aportaciones	25,009,015.98	26,776,838.13	
Transferencias, Asignaciones, Subsidios y Subvenciones, y Pensiones y Jubilaciones	0.00	0.00	
Otros Orígenes de Operación	436,356.58	562.00	
Aplicación	38,794,803.38	38,211,815.48	
Servicios Personales	12,943,734.30	12,310,929.81	
Materiales y Suministros	5,566,572.54	7,212,172.88	
Servicios Generales	9,542,733.03	7,498,850.43	
Transferencias Internas y Asignaciones al Sector Público	0.00	0.00	
Transferencias al resto del Sector Público	0.00	0.00	
Subsidios y Subvenciones	2,004,978.08	2,050,311.75	
Ayudas Sociales	1,074,113.13	1,394,930.28	
Pensiones y Jubilaciones	2,795,123.18	2,400,926.59	
Transferencias a Fideicomisos, Mandatos y Contratos Análogos	0.00	0.00	
Transferencias a la Seguridad Social	0.00	0.00	
Donativos	0.00	0.00	
Transferencias al Exterior	0.00	0.00	
Participaciones	0.00	0.00	
Aportaciones	0.00	0.00	
Convenios	0.00	0.00	
Otras Aplicaciones de Operación	1,867,549.12	2,242,393.81	
Flujos Netos de Efectivo por Actividades de Operación	8,333,348.33	8,315,126.57	
Flujos de Efectivo de las Actividades de Inversión			
Origen	0.00	0.00	
Bienes Inmuebles, Infraestructura y Construcciones en Proceso	0.00	0.00	
Bienes Muebles	0.00	0.00	
Otros Orígenes de Inversión	0.00	0.00	
Aplicación	384,394.37	299,285.89	



Bienes Inmuebles, Infraestructura y Construcciones en Proceso	0.00	225,512.56
Bienes Muebles	366,394.37	73,773.13
Otras Aplicaciones de Inversión	0.00	0.00
Flujos Netos de Efectivo por Actividades de Inversión	-366,394.37	-299,285.69
Flujo de Efectivo de las Actividades de Financiamiento		
Origen	439,533.64	439,533.64
Endeudamiento Neto	439,533.64	439,533.64
Interno	439,533.64	439,533.64
Externo	0.00	0.00
Otros Orígenes de Financiamiento	0.00	0.00
Aplicación	1,050,948.18	1,116,080.63
Servicios de la Deuda	1,050,948.18	1,116,080.63
Interno	171,840.90	236,073.35
Externo	0.00	0.00
Otras Aplicaciones de Financiamiento	879,107.28	879,107.28
Flujos Netos de Efectivo por Actividades de Financiamiento	-611,394.54	-676,526.99
Incremento/Disminución Neta en el Efectivo y Equivalentes al Efectivo	4,335,557.42	4,339,313.89
Efectivo y Equivalentes al Efectivo al Inicio del Ejercicio	341,533.54	971,162.40
Efectivo y Equivalentes al Efectivo al Final del Ejercicio	4,677,090.96	5,310,476.29

"Bajo protesta de decir verdad declaramos que los Estados Financieros y sus notas, son razonablemente correctos y son responsabilidad del emisor"



LIC. JULIO YAN LONG HERNANDEZ
PRESIDENTE MUNICIPAL



C.P. JESUS MANUEL GONZALEZ COLLAZO
TESORERO MUNICIPAL



LIC. RICARDO MUZZQUIZ GUTIERREZ
COMISIONADO DE HACIENDA



C.P. MAGDALENA ZAMBRANO DANIEL
CONTRADOR MUNICIPAL



C. ESPERANZA CABABAZA RUIZ
SINDICO DE MAYORIA

Municipio de San Juan de Sabinas Estado Analítico del Activo Del 01 de enero al 31 de marzo de 2020					
Concepto	Saldo Inicial 1	Cargos del Periodo 2	Abonos del Periodo 3	Saldo Final 4 (1+2-3)	Variación del Periodo (4-1)
ACTIVO	38,729,082.94	122,298,848.02	117,088,067.87	41,940,863.01	3,211,780.07
Activo Circulante	772,838.88	121,812,271.86	117,088,067.87	5,825,749.54	4,852,910.66
Efectivo y Equivalentes	341,533.54	80,589,803.26	78,254,043.54	4,877,090.98	4,335,557.42
Derivados a Recibir Efectivo o Equivalentes	431,052.34	41,322,568.39	40,805,012.13	949,858.00	517,855.25
Derivados a Recibir Bienes o Servicios	0.00	0.00	0.00	0.00	0.00
Inventarios	0.00	0.00	0.00	0.00	0.00
Aduanas	0.00	0.00	0.00	0.00	0.00
Estimación por Pérdida o Deterioro de Activos Circulantes	0.00	0.00	0.00	0.00	0.00
Otros Activos Circulantes	0.00	0.00	0.00	0.00	0.00
Activo No Circulante	35,956,244.06	386,394.37	0.00	36,342,641.88	386,394.37
Inversiones Financieras a Largo Plazo	0.00	0.00	0.00	0.00	0.00
Derivados a Recibir Efectivo o Equivalentes a Largo Plazo	0.00	0.00	0.00	0.00	0.00
Bienes Inmuebles, Infraestructura y Construcciones en Proceso	28,725,025.75	0.00	0.00	28,725,025.75	0.00
Bienes Muebles	10,884,579.99	386,394.37	0.00	11,080,974.36	386,394.37
Activos Intangibles	0.00	0.00	0.00	0.00	0.00
Depreciación, Deterioro y Amortización Acumulada de Bienes	-3,463,059.06	0.00	0.00	-3,463,059.06	0.00
Activos Diferidos	0.00	0.00	0.00	0.00	0.00
Estimación por Pérdida o Deterioro de Activos no Circulantes	0.00	0.00	0.00	0.00	0.00
Otros Activos no Circulantes	0.00	0.00	0.00	0.00	0.00

"Bajo protesta de decir verdad declaramos que los Estados Financieros y sus notas, son razonablemente correctos y son responsabilidad del emisor"


 LIC. JULIO IVAN LONG HERNANDEZ
 PRESIDENTE MUNICIPAL


 C.P. JESUS MANUEL GONZALEZ COLLAZO
 TESORERO MUNICIPAL


 LIC. RICARDO MUZQUIZ GUTIERREZ
 COMISIONADO DE HACIENDA


 C.P. MAGDALENA ZAMBRANO DANIEL
 CONTRALOR MUNICIPAL


 C. ESPERANZA CARABAZA RUIZ
 SINDICO DE MAYORIA

Municipio de San Juan de Sabinas
 Relación de Admisiones
 del 01 de Enero - 2020 al 31 de Marzo - 2020

NÚM. OFICIO	FECHA	TIPO ADMISIÓN	OBSERVACIONES	ORDEN	IMPORTE
ESTATUS: APLICADA					
PRESIDENCIA MUNICIPAL					
0881	01/01/2020	POR TERCERAS	AMPLIAR PRESUPUESTO	0.00	41,000.00
0882	02/01/2020	POR TERCERAS	AMPLIAR PRESUPUESTO	0.00	1,000.00
0883	03/01/2020	POR TERCERAS	AMPLIAR PRESUPUESTO	94,170.00	94,170.00
0884	04/01/2020	POR TERCERAS	Anexo presupuesto (1988)	0.00	14,500.00
0885	05/01/2020	POR TERCERAS	Anexo presupuesto (1989)	0.00	74,400.00
0886	06/01/2020	POR TERCERAS	AMPLIAR PRESUPUESTO	0.00	30,000.00
0887	07/01/2020	POR TERCERAS	AMPLIAR PRESUPUESTO 1990	0.00	2,000.00
0888	08/01/2020	POR TERCERAS	AMPLIAR PRESUPUESTO	0.00	28,000.00
0889	09/01/2020	POR TERCERAS	AMPLIAR PRESUPUESTO	0.00	40,000.00
0890	10/01/2020	POR TERCERAS	AMPLIAR PRESUPUESTO	0.00	40,000.00
0891	11/01/2020	POR TERCERAS	Admisión para ser emitido en la fuente de financiamiento (C/ 2019 a 1990)	0.00	0.00
0892	12/01/2020	POR TERCERAS	Admisión para ser emitido en la fuente de financiamiento (C/ 2019 a 1990)	0.00	0.00
0893	01/02/2020	POR TERCERAS	Admisión para ser emitido en la fuente de financiamiento (C/ 2019 a 1990)	0.00	0.00
0894	02/02/2020	POR TERCERAS	AMPLIAR PRESUPUESTO	0.00	0.00
0895	03/02/2020	POR TERCERAS	AMPLIAR PRESUPUESTO	0.00	14,700.00
01700	04/02/2020	POR TERCERAS	AMPLIAR PRESUPUESTO	0.00	4,000.00
01701	05/02/2020	POR TERCERAS	AMPLIAR PRESUPUESTO	0.00	1,200.00
0896	06/02/2020	POR TERCERAS	AMPLIAR PRESUPUESTO 1990	18,800.00	18,800.00
0897	07/02/2020	POR TERCERAS	AMPLIAR PRESUPUESTO	0.00	0.00
0898	08/02/2020	POR TERCERAS	Anexo presupuesto	0.00	0.000.00
0899	09/02/2020	POR TERCERAS	Anexo presupuesto (1990)	0.00	28,000.00
0900	10/02/2020	POR TERCERAS	Anexo Presupuesto Acciones Regias	0.00	11,000.00
0901	11/02/2020	POR TERCERAS	AMPLIAR PRESUPUESTO	0.00	1,843.87
0902	12/02/2020	POR TERCERAS	AMPLIAR PRESUPUESTO (IMPORTE 1988) 2,000,000.00	0.00	2,000,000.00



Municipio de San Juan de Sabinas
Relación de Adecuaciones
del 01 - Enero - 2020 al 31 - Marzo - 2020

No. OFICIO	FECHA	TIPO ASIGNACIÓN	OBSERVACIONES	ORIGEN	DESTINO
0008	14/01/2020	POR TELEFONIA	AMPLIAR PRESUPUESTO	0.00	5,000.00
0007	14/01/2020	POR TELEFONIA	AMPLIAR PRESUPUESTO	0.00	70,000.00
0006	14/01/2020	POR TELEFONIA	AMPLIAR PRESUPUESTO	0.00	49,400.00
0005	14/01/2020	POR TELEFONIA	AMPLIAR PRESUPUESTO	0.00	287,200.70
0004	13/01/2020	POR TELEFONIA	RECONSTRUIR PRESUPUESTO	0.00	20,000.00
0003	13/01/2020	POR TELEFONIA	AMPLIAR PRESUPUESTO	0.00	20,000.00
0002	13/01/2020	POR TELEFONIA	AMPLIAR PRESUPUESTO	0.00	119,164.85
0001	13/01/2020	POR TELEFONIA	AMPLIAR PRESUPUESTO 9-0	0.00	20,000.00
0000	13/01/2020	POR TELEFONIA	AMPLIAR PRESUPUESTO	0.00	30,000.41
0000	13/01/2020	POR TELEFONIA	Ampliar presupuesto (1001)	0.00	3,000.00
0000	08/01/2020	POR TELEFONIA	AMPLIAR PRESUPUESTO	0.00	460,101.42
0000	08/01/2020	POR TELEFONIA	AMPLIAR PRESUPUESTO	0.00	2,000.00
0000	14/01/2020	POR TELEFONIA	AMPLIAR PRESUPUESTO	0.00	10,000.00
0000	14/01/2020	POR TELEFONIA	AMPLIAR PRESUPUESTO (SUETO 2000-2100) 2000	0.00	220,000.00
0000	14/01/2020	POR TELEFONIA	Asignación complementaria para compra de bienes de Inmuebles (2010 a 1000)	141,000.00	141,000.00
0000	07/01/2020	POR TELEFONIA	Asignación complementaria para compra de bienes de Inmuebles (2010 a 1000)	344,000.00	344,000.00
0000	07/01/2020	POR TELEFONIA	Asignación para compra de bienes de Inmuebles (2010 a 1000)	0.00	0.00
0000	07/01/2020	POR TELEFONIA	Asignación para compra de bienes de Inmuebles (2010 a 1000)	0.00	0.00
0000	07/01/2020	POR TELEFONIA	Asignación para compra de bienes de Inmuebles (2010 a 1000)	0.00	0.00
0000	07/01/2020	POR TELEFONIA	Asignación para compra de bienes de Inmuebles (2010 a 1000)	0.00	0.00
0000	07/01/2020	POR TELEFONIA	Asignación complementaria para compra de bienes de Inmuebles (2010 a 1000)	0.000.00	0.000.00
0000	07/01/2020	POR TELEFONIA	Asignación complementaria para compra de bienes de Inmuebles (2010 a 1000)	10,000.00	10,000.00
0000	07/01/2020	POR TELEFONIA	Asignación para compra de bienes de Inmuebles (2010 a 1000)	1,000,110.00	1,000,110.00

000_000000000000000000

Página 2 de 37
08/08/2020

Handwritten signatures and stamps in blue ink, including a circular stamp with a star and several illegible signatures.

Municipio de San Juan de Sabinas
Relación de Adecuaciones
del 01 - Enero - 2020 al 31 - Marzo - 2020

No. OFICIO	FECHA	TIPO ASIGNACIÓN	OBSERVACIONES	ORIGEN	DESTINO
0001	07/01/2020	POR TELEFONIA	Asignación complementaria para compra de bienes de Inmuebles (2010 a 1000)	100,000.00	100,000.00
0000	04/01/2020	POR TELEFONIA	Ampliar presupuesto (1001)	0.00	10,000.00
0000	03/01/2020	POR TELEFONIA	AMPLIAR PRESUPUESTO	0.00	30,000.00
0000	03/01/2020	POR TELEFONIA	Asignación complementaria de presupuesto (1001)	200,017.00	200,017.00
0001	03/01/2020	POR TELEFONIA	Ampliar presupuesto complementado (1001)	16,100.00	16,100.00
0001	01/01/2020	POR TELEFONIA	AMPLIAR PRESUPUESTO	0.00	3,000.00
0000	04/01/2020	POR TELEFONIA	Ampliar presupuesto (1001)	0.00	100,000.00
0000	04/01/2020	POR TELEFONIA	AMPLIAR PRESUPUESTO	0.00	20,401.00
0000	12/01/2020	POR TELEFONIA	AMPLIAR PRESUPUESTO	0.00	119,000.00
0000	08/01/2020	POR TELEFONIA	RECONSTRUIR PRESUPUESTO (1000)	0.00	104,000.00
0000	08/01/2020	POR TELEFONIA	Ampliar presupuesto (1001)	0.00	901,000.00
0000	14/01/2020	POR TELEFONIA	RECONSTRUIR PRESUPUESTO (1000)	77,000.00	77,000.00
0000	01/01/2020	POR TELEFONIA	AMPLIAR PRESUPUESTO	0.00	94,000.00
0000	12/01/2020	POR TELEFONIA	Ampliar presupuesto	0.00	20,000.00
0000	14/01/2020	POR TELEFONIA	Ampliar presupuesto (1001)	0.00	10,000.00
0000	11/01/2020	POR TELEFONIA	AMPLIAR PRESUPUESTO	0.00	11,000.00
0000	11/01/2020	POR TELEFONIA	AMPLIAR PRESUPUESTO	0.00	11,000.00
0000	11/01/2020	POR TELEFONIA	AMPLIAR PRESUPUESTO	0.00	11,000.00
0000	11/01/2020	POR TELEFONIA	AMPLIAR PRESUPUESTO	0.00	11,000.00
0000	11/01/2020	POR TELEFONIA	AMPLIAR PRESUPUESTO	0.00	11,000.00
0000	11/01/2020	POR TELEFONIA	Ampliar presupuesto (1001)	0.00	200,000.00
0000	01/01/2020	POR TELEFONIA	Ampliar presupuesto (1001)	0.00	11,000.00
0001	00/01/2020	POR TELEFONIA	Ampliar presupuesto complementado (2000)	0.00	10,000.00
0002	00/01/2020	POR TELEFONIA	Reducción de presupuesto complementado (2000)	1,000,000.00	0.00
0000	00/01/2020	POR TELEFONIA	RECONSTRUIR PRESUPUESTO	0.00	20,000.00
0000	00/01/2020	POR TELEFONIA	AMPLIAR PRESUPUESTO	0.00	1,000.00
0001	00/01/2020	POR TELEFONIA	AMPLIAR PRESUPUESTO	0.00	0.000.00
0002	00/01/2020	POR TELEFONIA	AMPLIAR PRESUPUESTO	0.00	0.000.00

000_000000000000000000

Página 3 de 37
08/08/2020

Handwritten signatures and stamps in blue ink, including a circular stamp with a star and several illegible signatures.

Municipio de San Juan de Sabinas
Relación de Adedicaciones
del 01 - Enero - 2020 al 31 - Marzo - 2020

No. OFICIO	FECHA	TIPO ADICIÓN	OBSERVACIONES	ORDEN	DESTINO
0000	01/01/2020	FOR TESORERIA	Adequación para comisión en la fuente de financiamiento (De 2019 a 1992)	0.00	0.00
0001	01/01/2020	FOR TESORERIA	Adequación para comisión en la fuente de financiamiento (De 2019 a 1992)	0.00	0.00
0002	01/01/2020	FOR TESORERIA	Adequación para comisión en la fuente de financiamiento (De 2019 a 1992)	0.00	0.00
0003	01/01/2020	FOR TESORERIA	Adequación para comisión en la fuente de financiamiento (De 2019 a 1992)	0.00	0.00
0004	27/01/2020	FOR TESORERIA	Ampliación de presupuesto (11891)	0.00	1,070.00
0005	27/01/2020	FOR TESORERIA	Ampliación presupuesto (11907)	0.00	10,211.75
0006	14/02/2020	FOR TESORERIA	Ampliación presupuesto (11909)	0.00	2,800.00
TESORERIA MUNICIPAL					
0007	24/02/2020	FOR TESORERIA	Ampliación presupuesto (11902)	0.00	900.00
0008	24/02/2020	FOR TESORERIA	Ampliación presupuesto (11903)	0.00	2,000.00
0009	24/02/2020	FOR TESORERIA	Ampliación presupuesto-complemento (11904)	0.00	0.00
0010	24/02/2020	FOR TESORERIA	Ampliación presupuesto (11905)	0.00	0.00
0011	24/02/2020	FOR TESORERIA	Ampliación presupuesto (11906)	0.00	0.00
0012	03/03/2020	FOR TESORERIA	Ampliación presupuesto-complemento (11908)	0.00	0.00
0013	03/03/2020	FOR TESORERIA	Ampliación presupuesto-complemento (11909)	0.00	0.00
0014	03/03/2020	TRASLADOS	TRASLADOS GENERADOS AL MES DE FEBRERO	4,010.00	4,010.00
0015	03/03/2020	TRASLADOS	TRASLADOS GENERADOS AL MES DE FEBRERO	1,200.00	1,200.00
0016	03/03/2020	TRASLADOS	TRASLADOS GENERADOS AL MES DE FEBRERO	800.00	800.00
0017	03/03/2020	TRASLADOS	TRASLADOS GENERADOS AL MES DE FEBRERO	2,000.00	2,000.00
0018	03/03/2020	TRASLADOS	TRASLADOS GENERADOS AL MES DE FEBRERO	1,000.00	1,000.00
0019	03/03/2020	TRASLADOS	TRASLADOS GENERADOS AL MES DE FEBRERO	1,000.00	1,000.00
0020	03/03/2020	TRASLADOS	TRASLADOS GENERADOS AL MES DE FEBRERO	10,000.00	10,000.00
0021	03/03/2020	FOR TESORERIA	Adequación presupuesto (11902)	0.00	0.00

img_relativo_beneficiario.jpg

Página 6 de 37
08/ago/2020

Municipio de San Juan de Sabinas
Relación de Adedicaciones
del 01 - Enero - 2020 al 31 - Marzo - 2020

No. OFICIO	FECHA	TIPO ADICIÓN	OBSERVACIONES	ORDEN	DESTINO
0022	01/01/2020	FOR TESORERIA	Adequación para comisión en la fuente de financiamiento (De 2019 a 1992)	0.00	0.00
0023	14/02/2020	TRASLADOS	TRASLADOS GENERADOS AL MES DE FEBRERO	3,000.00	3,000.00
0024	14/02/2020	TRASLADOS	TRASLADOS GENERADOS AL MES DE FEBRERO	2,411.00	2,411.00
0025	14/02/2020	TRASLADOS	TRASLADOS GENERADOS AL MES DE FEBRERO	20,219.00	20,219.00
0026	14/02/2020	TRASLADOS	TRASLADOS GENERADOS AL MES DE FEBRERO	1,410.00	1,410.00
0027	14/02/2020	TRASLADOS	TRASLADOS GENERADOS AL MES DE FEBRERO	2,145.75	2,145.75
0028	14/02/2020	TRASLADOS	TRASLADOS GENERADOS AL MES DE FEBRERO	4,000.00	4,000.00
0029	14/02/2020	TRASLADOS	TRASLADOS GENERADOS AL MES DE FEBRERO	4,371.21	4,371.21
0030	14/02/2020	TRASLADOS	TRASLADOS GENERADOS AL MES DE FEBRERO	328.00	328.00
0031	14/02/2020	TRASLADOS	TRASLADOS GENERADOS AL MES DE FEBRERO	10,000.00	10,000.00
0032	14/02/2020	TRASLADOS	TRASLADOS GENERADOS AL MES DE FEBRERO	800.75	800.75
0033	14/02/2020	TRASLADOS	TRASLADOS GENERADOS AL MES DE FEBRERO	100.00	100.00
0034	14/02/2020	TRASLADOS	TRASLADOS GENERADOS AL MES DE FEBRERO	10,000.00	10,000.00
0035	14/02/2020	TRASLADOS	TRASLADOS GENERADOS AL MES DE MARZO	10,000.00	10,000.00
0036	14/02/2020	TRASLADOS	TRASLADOS GENERADOS AL MES DE MARZO	1,000.00	1,000.00
0037	14/02/2020	TRASLADOS	TRASLADOS GENERADOS AL MES DE MARZO	4,000.00	4,000.00
0038	14/02/2020	TRASLADOS	TRASLADOS GENERADOS AL MES DE FEBRERO	710.00	710.00
0039	14/02/2020	TRASLADOS	TRASLADOS GENERADOS AL MES DE FEBRERO	1,000.00	1,000.00
0040	14/02/2020	TRASLADOS	TRASLADOS GENERADOS AL MES DE FEBRERO	1,000.00	1,000.00
0041	14/02/2020	TRASLADOS	TRASLADOS GENERADOS AL MES DE FEBRERO	8,000,000.00	8,000,000.00
0042	14/02/2020	TRASLADOS	TRASLADOS GENERADOS AL MES DE FEBRERO	4,000.00	4,000.00
0043	14/02/2020	TRASLADOS	TRASLADOS GENERADOS AL MES DE FEBRERO	1,000.00	1,000.00
0044	14/02/2020	TRASLADOS	TRASLADOS GENERADOS AL MES DE FEBRERO	3,000.00	3,000.00
0045	14/02/2020	TRASLADOS	TRASLADOS GENERADOS AL MES DE FEBRERO	3,000.00	3,000.00
0046	14/02/2020	TRASLADOS	TRASLADOS GENERADOS AL MES DE FEBRERO	2,000.00	2,000.00
0047	14/02/2020	TRASLADOS	TRASLADOS GENERADOS AL MES DE FEBRERO	2,000.00	2,000.00
0048	14/02/2020	TRASLADOS	TRASLADOS GENERADOS AL MES DE FEBRERO	800.00	800.00
0049	14/02/2020	TRASLADOS	TRASLADOS GENERADOS AL MES DE FEBRERO	3,000.00	3,000.00

img_relativo_beneficiario.jpg

Página 7 de 37
08/ago/2020

Municipio de San Juan de Sabinas
Relación de Aduelaciones
del 01 - Enero - 2020 al 31 - Marzo - 2020

No. OFICIO	FECHA	TIPO ADUCLACION	OBSERVACIONES	INGRESO	DESTINO
0008	11/02/20	TRALADOS	TRALADOS GENERADOS AL MES DE FEBRERO	2,000.00	2,000.00
0009	10/02/20	TRALADOS	TRALADOS GENERADOS AL MES DE MARZO	2,000.00	2,000.00
0010	10/02/20	TRALADOS	TRALADOS GENERADOS AL MES DE MARZO	30,574.27	30,574.27
0014	10/02/20	TRALADOS	TRALADOS GENERADOS AL MES DE MARZO	4,731.01	4,731.01
0017	10/02/20	TRALADOS	TRALADOS GENERADOS AL MES DE MARZO	422.00	422.00
0019	10/02/20	TRALADOS	TRALADOS GENERADOS AL MES DE MARZO	10,000.00	10,000.00
0022	10/02/20	TRALADOS	TRALADOS GENERADOS AL MES DE MARZO	100.00	100.00
0024	10/02/20	TRALADOS	TRALADOS GENERADOS AL MES DE MARZO	2,000.00	2,000.00
0027	10/02/20	TRALADOS	TRALADOS GENERADOS AL MES DE MARZO	81,700.00	81,700.00
0030	10/02/20	TRALADOS	TRALADOS GENERADOS AL MES DE MARZO	2,000.01	2,000.01
0034	10/02/20	TRALADOS	TRALADOS GENERADOS AL MES DE MARZO	300.00	300.00
0036	10/02/20	TRALADOS	TRALADOS GENERADOS AL MES DE MARZO	2,010.00	2,010.00
0038	10/02/20	TRALADOS	TRALADOS GENERADOS AL MES DE MARZO	7,400.00	7,400.00
0040	10/02/20	TRALADOS	TRALADOS GENERADOS AL MES DE MARZO	12,000.00	12,000.00
0042	10/02/20	TRALADOS	TRALADOS GENERADOS AL MES DE MARZO	2,000.00	2,000.00
0044	10/02/20	TRALADOS	TRALADOS GENERADOS AL MES DE MARZO	1,000.00	1,000.00
0046	10/02/20	TRALADOS	TRALADOS GENERADOS AL MES DE MARZO	100,000.00	100,000.00
0048	10/02/20	TRALADOS	TRALADOS GENERADOS AL MES DE MARZO	27,000.00	27,000.00
0050	10/02/20	TRALADOS	TRALADOS GENERADOS AL MES DE MARZO	60,000.00	60,000.00
0052	10/02/20	TRALADOS	TRALADOS GENERADOS AL MES DE MARZO	2,000.00	2,000.00
0054	10/02/20	TRALADOS	TRALADOS GENERADOS AL MES DE MARZO	1,000.00	1,000.00
0056	11/02/20	TRALADOS	TRALADOS GENERADOS AL MES DE FEBRERO	1,000.00	1,000.00
0058	11/02/20	TRALADOS	TRALADOS GENERADOS AL MES DE FEBRERO	1,000.00	1,000.00
0060	10/02/20	TRALADOS	TRALADOS GENERADOS AL MES DE MARZO	3,002.10	3,002.10
0064	10/02/20	TRALADOS	TRALADOS GENERADOS AL MES DE MARZO	0.00	0.00
0066	10/02/20	TRALADOS	TRALADOS GENERADOS AL MES DE MARZO	1,074.70	1,074.70
0068	10/02/20	TRALADOS	TRALADOS GENERADOS AL MES DE MARZO	4,702.04	4,702.04
0070	10/02/20	TRALADOS	TRALADOS GENERADOS AL MES DE MARZO	6,000.00	6,000.00
0072	10/02/20	TRALADOS	TRALADOS GENERADOS AL MES DE MARZO	2,000.00	2,000.00

img_aduclaciones_01

Página 6 de 17
08/04/2020

Municipio de San Juan de Sabinas
Relación de Aduelaciones
del 01 - Enero - 2020 al 31 - Marzo - 2020

No. OFICIO	FECHA	TIPO ADUCLACION	OBSERVACIONES	INGRESO	DESTINO
0073	09/02/20	TRALADOS	TRALADOS GENERADOS AL MES DE MARZO	0.00	0.00
0074	09/02/20	TRALADOS	TRALADOS GENERADOS AL MES DE MARZO	120.70	120.70
0075	09/02/20	TRALADOS	TRALADOS GENERADOS AL MES DE MARZO	332.00	332.00
0078	09/02/20	TRALADOS	TRALADOS GENERADOS AL MES DE MARZO	1,014.00	1,014.00
0081	09/02/20	TRALADOS	TRALADOS GENERADOS AL MES DE MARZO	400.00	400.00
0083	09/02/20	TRALADOS	TRALADOS GENERADOS AL MES DE MARZO	500.00	500.00
0085	09/02/20	TRALADOS	TRALADOS GENERADOS AL MES DE MARZO	10,000.00	10,000.00
0087	09/02/20	TRALADOS	TRALADOS GENERADOS AL MES DE MARZO	800.70	800.70
0090	09/02/20	TRALADOS	TRALADOS GENERADOS AL MES DE MARZO	10,000.01	10,000.01
0092	09/02/20	TRALADOS	TRALADOS GENERADOS AL MES DE MARZO	1,044.00	1,044.00
0094	09/02/20	TRALADOS	TRALADOS GENERADOS AL MES DE MARZO	4,000.00	4,000.00
0096	09/02/20	TRALADOS	TRALADOS GENERADOS AL MES DE MARZO	2,000.00	2,000.00
0098	09/02/20	TRALADOS	TRALADOS GENERADOS AL MES DE MARZO	2,000.00	2,000.00
0100	09/02/20	TRALADOS	TRALADOS GENERADOS AL MES DE MARZO	2,000.00	2,000.00
0102	09/02/20	TRALADOS	TRALADOS GENERADOS AL MES DE MARZO	2,000.00	2,000.00
0104	09/02/20	TRALADOS	TRALADOS GENERADOS AL MES DE MARZO	4,000.00	4,000.00
0106	09/02/20	TRALADOS	TRALADOS GENERADOS AL MES DE MARZO	4,000.00	4,000.00
0108	09/02/20	TRALADOS	TRALADOS GENERADOS AL MES DE MARZO	4,000.00	4,000.00
0110	09/02/20	TRALADOS	TRALADOS GENERADOS AL MES DE MARZO	2,000.00	2,000.00
0112	09/02/20	TRALADOS	TRALADOS GENERADOS AL MES DE FEBRERO	2,000.00	2,000.00
0114	09/02/20	TRALADOS	TRALADOS GENERADOS AL MES DE FEBRERO	2,000.00	2,000.00
0116	09/02/20	TRALADOS	TRALADOS GENERADOS AL MES DE FEBRERO	2,000.00	2,000.00
0118	09/02/20	TRALADOS	TRALADOS GENERADOS AL MES DE FEBRERO	2,000.00	2,000.00
0120	09/02/20	TRALADOS	TRALADOS GENERADOS AL MES DE FEBRERO	2,000.00	2,000.00
0122	09/02/20	TRALADOS	TRALADOS GENERADOS AL MES DE FEBRERO	2,000.00	2,000.00
0124	09/02/20	TRALADOS	TRALADOS GENERADOS AL MES DE FEBRERO	2,000.00	2,000.00
0126	09/02/20	TRALADOS	TRALADOS GENERADOS AL MES DE FEBRERO	2,000.00	2,000.00
0128	09/02/20	TRALADOS	TRALADOS GENERADOS AL MES DE FEBRERO	2,000.00	2,000.00
0130	09/02/20	TRALADOS	TRALADOS GENERADOS AL MES DE FEBRERO	2,000.00	2,000.00
0132	09/02/20	TRALADOS	TRALADOS GENERADOS AL MES DE FEBRERO	2,000.00	2,000.00
0134	09/02/20	TRALADOS	TRALADOS GENERADOS AL MES DE FEBRERO	2,000.00	2,000.00
0136	09/02/20	TRALADOS	TRALADOS GENERADOS AL MES DE FEBRERO	2,000.00	2,000.00
0138	09/02/20	TRALADOS	TRALADOS GENERADOS AL MES DE FEBRERO	2,000.00	2,000.00
0140	09/02/20	TRALADOS	TRALADOS GENERADOS AL MES DE FEBRERO	2,000.00	2,000.00
0142	09/02/20	TRALADOS	TRALADOS GENERADOS AL MES DE FEBRERO	2,000.00	2,000.00
0144	09/02/20	TRALADOS	TRALADOS GENERADOS AL MES DE FEBRERO	2,000.00	2,000.00
0146	09/02/20	TRALADOS	TRALADOS GENERADOS AL MES DE FEBRERO	2,000.00	2,000.00
0148	09/02/20	TRALADOS	TRALADOS GENERADOS AL MES DE FEBRERO	2,000.00	2,000.00
0150	09/02/20	TRALADOS	TRALADOS GENERADOS AL MES DE FEBRERO	2,000.00	2,000.00
0152	09/02/20	TRALADOS	TRALADOS GENERADOS AL MES DE FEBRERO	2,000.00	2,000.00
0154	09/02/20	TRALADOS	TRALADOS GENERADOS AL MES DE FEBRERO	2,000.00	2,000.00
0156	09/02/20	TRALADOS	TRALADOS GENERADOS AL MES DE FEBRERO	2,000.00	2,000.00
0158	09/02/20	TRALADOS	TRALADOS GENERADOS AL MES DE FEBRERO	2,000.00	2,000.00
0160	09/02/20	TRALADOS	TRALADOS GENERADOS AL MES DE FEBRERO	2,000.00	2,000.00
0162	09/02/20	TRALADOS	TRALADOS GENERADOS AL MES DE FEBRERO	2,000.00	2,000.00
0164	09/02/20	TRALADOS	TRALADOS GENERADOS AL MES DE FEBRERO	2,000.00	2,000.00
0166	09/02/20	TRALADOS	TRALADOS GENERADOS AL MES DE FEBRERO	2,000.00	2,000.00
0168	09/02/20	TRALADOS	TRALADOS GENERADOS AL MES DE FEBRERO	2,000.00	2,000.00
0170	09/02/20	TRALADOS	TRALADOS GENERADOS AL MES DE FEBRERO	2,000.00	2,000.00
0172	09/02/20	TRALADOS	TRALADOS GENERADOS AL MES DE FEBRERO	2,000.00	2,000.00

img_aduclaciones_02

Página 7 de 17
08/04/2020

Municipio de San Juan de Sabinas
Relación de Adecuaciones
del 01 - Enero - 2020 al 31 - Marzo - 2020

No. OFICIO	FECHA	TIPO ADICION	OBSERVACIONES	ORIGEN	DESTINO
0071	1402200	TRALADOS	TRALADOS GENERADOS AL MES DE MARZO	4,072.28	6,072.28
0072	1403200	TRALADOS	TRALADOS GENERADOS AL MES DE MARZO	300.00	300.00
0080	1102200	TRALADOS	TRALADOS GENERADOS AL MES DE FEBRERO	14,070.24	14,070.24
0083	1103200	TRALADOS	TRALADOS GENERADOS AL MES DE FEBRERO	3,000.00	3,000.00
0089	1102200	TRALADOS	TRALADOS GENERADOS AL MES DE FEBRERO	30,000.00	30,000.00
0092	1103200	TRALADOS	TRALADOS GENERADOS AL MES DE FEBRERO	200,000.00	200,000.00
0073	1403200	TRALADOS	TRALADOS GENERADOS AL MES DE MARZO	300.00	300.00
0074	1403200	TRALADOS	TRALADOS GENERADOS AL MES DE MARZO	5.00	5.00
0075	1403200	TRALADOS	TRALADOS GENERADOS AL MES DE MARZO	7,319.90	7,319.90
0076	1403200	TRALADOS	TRALADOS GENERADOS AL MES DE MARZO	10,000.00	10,000.00
0079	1403200	TRALADOS	TRALADOS GENERADOS AL MES DE MARZO	46,400.00	46,400.00
0086	1403200	TRALADOS	TRALADOS GENERADOS AL MES DE MARZO	2,000.00	2,000.00
0087	1403200	TRALADOS	TRALADOS GENERADOS AL MES DE MARZO	13,247.00	13,247.00
0077	1403200	TRALADOS	TRALADOS GENERADOS AL MES DE MARZO	2,000.00	2,000.00
0078	1403200	TRALADOS	TRALADOS GENERADOS AL MES DE MARZO	300.00	300.00
0079	1403200	TRALADOS	TRALADOS GENERADOS AL MES DE MARZO	1,000.00	1,000.00
0079	1403200	TRALADOS	TRALADOS GENERADOS AL MES DE MARZO	5,100.00	5,100.00
0079	1403200	TRALADOS	TRALADOS GENERADOS AL MES DE MARZO	10,000.01	10,000.01
0082	1403200	TRALADOS	TRALADOS GENERADOS AL MES DE MARZO	5,491.20	4,491.20
0083	1403200	TRALADOS	TRALADOS GENERADOS AL MES DE MARZO	4,070.00	4,070.00
0089	1403200	TRALADOS	TRALADOS GENERADOS AL MES DE MARZO	1,000.00	1,000.00
0089	1403200	TRALADOS	TRALADOS GENERADOS AL MES DE MARZO	15,000.00	15,000.00
0092	1403200	TRALADOS	TRALADOS GENERADOS AL MES DE MARZO	25,000.00	25,000.00
0093	1403200	TRALADOS	TRALADOS GENERADOS AL MES DE MARZO	70.00	70.00
0094	1403200	TRALADOS	TRALADOS GENERADOS AL MES DE MARZO	4,499.00	4,499.00
0095	1403200	TRALADOS	TRALADOS GENERADOS AL MES DE MARZO	70.00	70.00
0070	1403200	TRALADOS	TRALADOS GENERADOS AL MES DE MARZO	200.00	200.00
0070	1403200	TRALADOS	TRALADOS GENERADOS AL MES DE MARZO	16,160.00	16,160.00
0070	1403200	TRALADOS	TRALADOS GENERADOS AL MES DE MARZO	30,000.00	30,000.00

000_0000000000000000

Página 10 de 37
08Jun-2020

Municipio de San Juan de Sabinas
Relación de Adecuaciones
del 01 - Enero - 2020 al 31 - Marzo - 2020

No. OFICIO	FECHA	TIPO ADICION	OBSERVACIONES	ORIGEN	DESTINO
0070	1403200	TRALADOS	TRALADOS GENERADOS AL MES DE MARZO	60,000.18	60,000.18
0070	1403200	TRALADOS	TRALADOS GENERADOS AL MES DE MARZO	2,000.00	2,000.00
0070	1403200	TRALADOS	TRALADOS GENERADOS AL MES DE MARZO	300.00	300.00
0070	1403200	TRALADOS	TRALADOS GENERADOS AL MES DE MARZO	4,100.07	4,100.07
0074	1403200	TRALADOS	TRALADOS GENERADOS AL MES DE MARZO	2,000.00	2,000.00
0070	1403200	TRALADOS	TRALADOS GENERADOS AL MES DE MARZO	2,000.00	2,000.00
0070	1403200	TRALADOS	TRALADOS GENERADOS AL MES DE MARZO	4,000.00	4,000.00
0070	1403200	TRALADOS	TRALADOS GENERADOS AL MES DE MARZO	300.00	300.00
0070	1403200	TRALADOS	TRALADOS GENERADOS AL MES DE MARZO	3,240.00	3,240.00
0070	1403200	TRALADOS	TRALADOS GENERADOS AL MES DE MARZO	700.00	700.00
0071	1403200	TRALADOS	TRALADOS GENERADOS AL MES DE MARZO	7,000.00	7,000.00
0072	1403200	TRALADOS	TRALADOS GENERADOS AL MES DE MARZO	2,000.00	2,000.00
0072	1403200	TRALADOS	TRALADOS GENERADOS AL MES DE MARZO	400.00	400.00
0070	1403200	TRALADOS	TRALADOS GENERADOS AL MES DE MARZO	1,000.00	1,000.00
0071	1403200	TRALADOS	TRALADOS GENERADOS AL MES DE MARZO	4,000.00	4,000.00
0072	1403200	TRALADOS	TRALADOS GENERADOS AL MES DE MARZO	2,000.00	2,000.00
0072	1403200	TRALADOS	TRALADOS GENERADOS AL MES DE MARZO	1,000.01	1,000.01
0074	1403200	TRALADOS	TRALADOS GENERADOS AL MES DE MARZO	2,000.00	2,000.00
0075	1403200	TRALADOS	TRALADOS GENERADOS AL MES DE MARZO	7,000.22	7,000.22
0070	1403200	TRALADOS	TRALADOS GENERADOS AL MES DE MARZO	7,000.00	7,000.00
0071	1403200	TRALADOS	TRALADOS GENERADOS AL MES DE MARZO	3,000.00	3,000.00
0070	1403200	TRALADOS	TRALADOS GENERADOS AL MES DE MARZO	1,000.00	1,000.00
0074	1403200	TRALADOS	TRALADOS GENERADOS AL MES DE MARZO	4,000.00	4,000.00
0075	1403200	TRALADOS	TRALADOS GENERADOS AL MES DE MARZO	36,276.24	36,276.24
0076	1403200	TRALADOS	TRALADOS GENERADOS AL MES DE MARZO	3,000.00	3,000.00
0086	1403200	TRALADOS	TRALADOS GENERADOS AL MES DE MARZO	5.00	5.00
0087	1403200	TRALADOS	TRALADOS GENERADOS AL MES DE MARZO	10,079.72	10,079.72
0088	1403200	TRALADOS	TRALADOS GENERADOS AL MES DE MARZO	1,000.00	1,000.00
0088	1403200	TRALADOS	TRALADOS GENERADOS AL MES DE MARZO	1,203.48	1,203.48

000_0000000000000000

Página 11 de 37
08Jun-2020

Municipio de San Juan de Sabinas
Relación de Aducciones
del 01 - Enero - 2020 al 31 - Marzo - 2020

NO. OFICIO	FECHA	TIPO ADECUACION	OBSERVACIONES	ORIGEN	DESTINO
0017	14/01/2020	TRASLADOS	TRASLADOS GENERADOS AL MES DE MARZO	00 000 00	00 000 00
0018	14/01/2020	TRASLADOS	TRASLADOS GENERADOS AL MES DE MARZO	211 000 00	211 000 00
0019	14/01/2020	TRASLADOS	TRASLADOS GENERADOS AL MES DE FEBRERO	374 27	374 27
0020	14/01/2020	TRASLADOS	TRASLADOS GENERADOS AL MES DE FEBRERO	2 231 00	2 231 00
0049	14/01/2020	TRASLADOS	TRASLADOS GENERADOS AL MES DE FEBRERO	199 200 00	199 200 00
0040	14/01/2020	TRASLADOS	TRASLADOS GENERADOS AL MES DE FEBRERO	1 000 00	1 000 00
0049	14/01/2020	TRASLADOS	TRASLADOS GENERADOS AL MES DE FEBRERO	2 000 00	2 000 00
0047	14/01/2020	TRASLADOS	TRASLADOS GENERADOS AL MES DE FEBRERO	2 000 00	2 000 00
0015	14/01/2020	TRASLADOS	TRASLADOS GENERADOS AL MES DE FEBRERO	824 00	824 00
0017	14/01/2020	TRASLADOS	TRASLADOS GENERADOS AL MES DE FEBRERO	2 000 00	2 000 00
0019	14/01/2020	TRASLADOS	TRASLADOS GENERADOS AL MES DE FEBRERO	83 32	83 32
0019	01/01/2020	POR TESORERIA	Aducción correspondiente para comisión de Fondo de Fomento (2019 a 1999)	300 000 00	300 000 00
0009	01/01/2020	POR TESORERIA	Aducción correspondiente para comisión de Fondo de Fomento (2019 a 1999)	300 000 00	300 000 00
0011	01/01/2020	POR TESORERIA	Aducción correspondiente para comisión de Fondo de Fomento (2019 a 1999)	400 000 00	400 000 00
0011	01/01/2020	POR TESORERIA	Aducción correspondiente para comisión de Fondo de Fomento (2019 a 1999)	200 000 00	200 000 00
0049	14/01/2020	TRASLADOS	TRASLADOS GENERADOS AL MES DE FEBRERO	2 000 00	2 000 00
0040	14/01/2020	TRASLADOS	TRASLADOS GENERADOS AL MES DE FEBRERO	4 000 00	4 000 00
0019	14/01/2020	TRASLADOS	TRASLADOS GENERADOS AL MES DE FEBRERO	2 000 00	2 000 00
0011	14/01/2020	TRASLADOS	TRASLADOS GENERADOS AL MES DE FEBRERO	4 000 00	4 000 00
0040	01/01/2020	POR TESORERIA	Aducción para comisión en la fuente de financiamiento (de 2019 a 1999)	0 00	0 00
0040	01/01/2020	POR TESORERIA	Aducción para comisión en la fuente de financiamiento (de 2019 a 1999)	0 00	0 00
0019	01/01/2020	POR TESORERIA	Aducción para comisión en la fuente de financiamiento (de 2019 a 1999)	0 00	0 00
0019	01/01/2020	POR TESORERIA	Aducción para comisión en la fuente de financiamiento (de 2019 a 1999)	0 00	0 00

imp_adesaf/adesaf/adesaf

Municipio de San Juan de Sabinas
Relación de Aducciones
del 01 - Enero - 2020 al 31 - Marzo - 2020

NO. OFICIO	FECHA	TIPO ADECUACION	OBSERVACIONES	ORIGEN	DESTINO
0019	01/01/2020	POR TESORERIA	Aducción para comisión en la fuente de financiamiento (de 2019 a 1999)	0 00	0 00
0000	14/01/2020	TRASLADOS	TRASLADOS GENERADOS AL MES DE FEBRERO	2 000 00	2 000 00
0001	14/01/2020	TRASLADOS	TRASLADOS GENERADOS AL MES DE FEBRERO	10 000 00	10 000 00
0000	14/01/2020	TRASLADOS	TRASLADOS GENERADOS AL MES DE FEBRERO	10 000 00	10 000 00
0000	14/01/2020	TRASLADOS	TRASLADOS GENERADOS AL MES DE FEBRERO	20 744 94	20 744 94
0019	14/01/2020	TRASLADOS	TRASLADOS GENERADOS AL MES DE FEBRERO	8 916 13	8 916 13
0007	14/01/2020	TRASLADOS	TRASLADOS GENERADOS AL MES DE FEBRERO	770 000 00	770 000 00
0019	14/01/2020	TRASLADOS	TRASLADOS GENERADOS AL MES DE FEBRERO	40 000 00	40 000 00
0019	14/01/2020	TRASLADOS	TRASLADOS GENERADOS AL MES DE FEBRERO	2 000 00	2 000 00
0041	14/01/2020	TRASLADOS	TRASLADOS GENERADOS AL MES DE FEBRERO	2 000 00	2 000 00
0041	14/01/2020	TRASLADOS	TRASLADOS GENERADOS AL MES DE FEBRERO	4 970 16	4 970 16
0040	14/01/2020	TRASLADOS	TRASLADOS GENERADOS AL MES DE FEBRERO	2 000 00	2 000 00
0040	14/01/2020	TRASLADOS	TRASLADOS GENERADOS AL MES DE FEBRERO	2 000 00	2 000 00
0019	01/01/2020	POR TESORERIA	Aducción para comisión en la fuente de financiamiento (de 2019 a 1999)	0 00	0 00
0019	01/01/2020	POR TESORERIA	Aducción para comisión en la fuente de financiamiento (de 2019 a 1999)	0 00	0 00
0019	01/01/2020	POR TESORERIA	Aducción para comisión en la fuente de financiamiento (de 2019 a 1999)	0 00	0 00
0004	14/01/2020	TRASLADOS	TRASLADOS GENERADOS AL MES DE FEBRERO	24 367 70	24 367 70
0000	14/01/2020	TRASLADOS	TRASLADOS GENERADOS AL MES DE FEBRERO	0 00	0 00
0000	14/01/2020	TRASLADOS	TRASLADOS GENERADOS AL MES DE FEBRERO	0 00	0 00
0007	14/01/2020	TRASLADOS	TRASLADOS GENERADOS AL MES DE FEBRERO	27 740	27 740
0007	14/01/2020	TRASLADOS	TRASLADOS GENERADOS AL MES DE FEBRERO	204 90	204 90
0044	14/01/2020	TRASLADOS	TRASLADOS GENERADOS AL MES DE FEBRERO	1 000 00	1 000 00
0040	14/01/2020	TRASLADOS	TRASLADOS GENERADOS AL MES DE FEBRERO	2 000 00	2 000 00
0040	14/01/2020	TRASLADOS	TRASLADOS GENERADOS AL MES DE FEBRERO	2 000 00	2 000 00
0047	14/01/2020	TRASLADOS	TRASLADOS GENERADOS AL MES DE FEBRERO	145 404 80	145 404 80

imp_adesaf/adesaf/adesaf

Municipio de San Juan de Sabinas
Relación de Adecuaciones
del 01 - Enero - 2020 al 31 - Marzo - 2020

No. OFICIO	FECHA	TIPO ADECUACIÓN	OBSERVACIONES	ORIGEN	DESTINO
0070	01/01/2020	POR TESORERÍA	Adecuación para comisión en la Fuente de Financiamiento (De 2019 a 1999)	0.00	0.00
0080	01/01/2020	POR TESORERÍA	Adecuación para comisión en la Fuente de Financiamiento (De 2019 a 1999)	0.00	0.00
0081	01/01/2020	POR TESORERÍA	Adecuación para comisión en la Fuente de Financiamiento (De 2019 a 1999)	0.00	0.00
0082	01/01/2020	POR TESORERÍA	Adecuación para comisión en la Fuente de Financiamiento (De 2019 a 1999)	0.00	0.00
0090	11/02/2020	TRASLADOS	TRASLADOS GENERADOS AL MES DE FEBRERO	428,211.00	428,211.00
0091	11/02/2020	TRASLADOS	TRASLADOS GENERADOS AL MES DE FEBRERO	20,000.00	20,000.00
0092	11/02/2020	TRASLADOS	TRASLADOS GENERADOS AL MES DE FEBRERO	2,000.00	2,000.00
0093	11/02/2020	TRASLADOS	TRASLADOS GENERADOS AL MES DE FEBRERO	10,000.00	10,000.00
0094	01/01/2020	POR TESORERÍA	Adecuación para comisión en la Fuente de Financiamiento (De 2019 a 1999)	0.00	0.00
0095	01/01/2020	POR TESORERÍA	Adecuación para comisión en la Fuente de Financiamiento (De 2019 a 1999)	0.00	0.00
0096	01/01/2020	POR TESORERÍA	Adecuación para comisión en la Fuente de Financiamiento (De 2019 a 1999)	0.00	0.00
0097	01/01/2020	POR TESORERÍA	Adecuación para comisión en la Fuente de Financiamiento (De 2019 a 1999)	0.00	0.00
0098	11/02/2020	TRASLADOS	TRASLADOS GENERADOS AL MES DE FEBRERO	28,000.00	28,000.00
0099	11/02/2020	TRASLADOS	TRASLADOS GENERADOS AL MES DE FEBRERO	800.00	800.00
0100	11/02/2020	TRASLADOS	TRASLADOS GENERADOS AL MES DE FEBRERO	40,000.00	40,000.00
0101	11/02/2020	TRASLADOS	TRASLADOS GENERADOS AL MES DE FEBRERO	41,810.00	41,810.00
0102	11/02/2020	TRASLADOS	TRASLADOS GENERADOS AL MES DE FEBRERO	11,000.00	11,000.00
0103	11/02/2020	TRASLADOS	TRASLADOS GENERADOS AL MES DE FEBRERO	20,000.75	20,000.75
0104	11/02/2020	TRASLADOS	TRASLADOS GENERADOS AL MES DE FEBRERO	28,120.25	28,120.25
0105	11/02/2020	TRASLADOS	TRASLADOS GENERADOS AL MES DE FEBRERO	147,000.00	147,000.00
0106	01/01/2020	POR TESORERÍA	Adecuación para comisión en la Fuente de Financiamiento (De 2019 a 1999)	0.00	0.00
0107	11/02/2020	TRASLADOS	TRASLADOS GENERADOS AL MES DE MARZO	17,274.00	17,274.00
0108	11/02/2020	TRASLADOS	TRASLADOS GENERADOS AL MES DE MARZO	986,211.00	986,211.00

000_000000000000000000

Figura 14 de 37
08/08/2020

Municipio de San Juan de Sabinas
Relación de Adecuaciones
del 01 - Enero - 2020 al 31 - Marzo - 2020

No. OFICIO	FECHA	TIPO ADECUACIÓN	OBSERVACIONES	ORIGEN	DESTINO
0099	11/02/2020	TRASLADOS	TRASLADOS GENERADOS AL MES DE MARZO	90,000.00	90,000.00
0100	11/02/2020	TRASLADOS	TRASLADOS GENERADOS AL MES DE FEBRERO	90,000.00	90,000.00
0101	11/02/2020	TRASLADOS	TRASLADOS GENERADOS AL MES DE FEBRERO	1,000.00	1,000.00
0102	11/02/2020	TRASLADOS	TRASLADOS GENERADOS AL MES DE FEBRERO	171.00	171.00
0103	11/02/2020	TRASLADOS	TRASLADOS GENERADOS AL MES DE FEBRERO	500.00	500.00
0104	11/02/2020	TRASLADOS	TRASLADOS GENERADOS AL MES DE MARZO	2,000.00	2,000.00
0105	11/02/2020	TRASLADOS	TRASLADOS GENERADOS AL MES DE MARZO	4,000.00	4,000.00
0106	11/02/2020	TRASLADOS	TRASLADOS GENERADOS AL MES DE MARZO	46,000.00	46,000.00
0107	11/02/2020	TRASLADOS	TRASLADOS GENERADOS AL MES DE MARZO	7,972.16	7,972.16
0108	11/02/2020	TRASLADOS	TRASLADOS GENERADOS AL MES DE MARZO	2,000.15	2,000.15
0109	11/02/2020	TRASLADOS	TRASLADOS GENERADOS AL MES DE MARZO	5,121.00	5,121.00
0110	11/02/2020	TRASLADOS	TRASLADOS GENERADOS AL MES DE MARZO	2,004.52	2,004.52
0111	11/02/2020	TRASLADOS	TRASLADOS GENERADOS AL MES DE MARZO	2,000.00	2,000.00
0112	11/02/2020	TRASLADOS	TRASLADOS GENERADOS AL MES DE MARZO	500.00	500.00
0113	11/02/2020	TRASLADOS	TRASLADOS GENERADOS AL MES DE MARZO	4,000.00	4,000.00
0114	11/02/2020	TRASLADOS	TRASLADOS GENERADOS AL MES DE MARZO	2,000.00	2,000.00
0115	11/02/2020	TRASLADOS	TRASLADOS GENERADOS AL MES DE MARZO	27,000.00	27,000.00
0116	01/01/2020	POR TESORERÍA	Ampliación de antigüedad (comprobada) (1999)	216,000.04	216,000.04
0117	01/01/2020	POR TESORERÍA	Ampliar (comprobada) (1999)	0.00	0.00
0118	01/01/2020	POR TESORERÍA	Ampliar (comprobada) (1999)	0.00	1,528.75
0119	01/01/2020	POR TESORERÍA	Ampliar (comprobada) (1999)	0.00	0.00
0120	11/02/2020	TRASLADOS	TRASLADOS GENERADOS AL MES DE FEBRERO	3,000.00	3,000.00
0121	11/02/2020	TRASLADOS	TRASLADOS GENERADOS AL MES DE FEBRERO	118,000.00	118,000.00
0122	11/02/2020	TRASLADOS	TRASLADOS GENERADOS AL MES DE FEBRERO	27,201.84	27,201.84
0123	11/02/2020	TRASLADOS	TRASLADOS GENERADOS AL MES DE FEBRERO	30,000.00	30,000.00
0124	11/02/2020	TRASLADOS	TRASLADOS GENERADOS AL MES DE MARZO	27,000.00	27,000.00
0125	11/02/2020	TRASLADOS	TRASLADOS GENERADOS AL MES DE MARZO	87,000.18	87,000.18
0126	11/02/2020	TRASLADOS	TRASLADOS GENERADOS AL MES DE MARZO	8,070.00	8,070.00
0127	11/02/2020	TRASLADOS	TRASLADOS GENERADOS AL MES DE MARZO	290,000.00	290,000.00

000_000000000000000000

Figura 15 de 37
08/08/2020

Municipio de San Juan de Sabinas
Relación de Adscripciones
del 01 - Enero - 2020 al 31 - Marzo - 2020

No. OFICIO	FECHA	TIPO ADSCRUCIÓN	OBSERVACIONES	ORIGEN	DESTINO
0000	11/02/2020	TRASLADOS	TRASLADOS GENERADOS AL MES DE FEBRERO	0.000.00	12.000.00
0000	11/02/2020	TRASLADOS	TRASLADOS GENERADOS AL MES DE FEBRERO	624.66	624.66
0010	11/02/2020	TRASLADOS	TRASLADOS GENERADOS AL MES DE FEBRERO	7.000.00	7.000.00
0011	11/02/2020	TRASLADOS	TRASLADOS GENERADOS AL MES DE FEBRERO	300.00	300.00
0012	11/02/2020	TRASLADOS	TRASLADOS GENERADOS AL MES DE FEBRERO	300.00	300.00
0013	11/02/2020	TRASLADOS	TRASLADOS GENERADOS AL MES DE FEBRERO	2.000.415.10	2.000.415.10
0014	11/02/2020	TRASLADOS	TRASLADOS GENERADOS AL MES DE FEBRERO	208.504.70	208.504.70
0015	11/02/2020	TRASLADOS	TRASLADOS GENERADOS AL MES DE FEBRERO	994.00	994.00
0015	08/02/2020	FOR FISCALERIA	Añadir personal (1105)	0.00	927.00
0020	11/02/2020	TRASLADOS	TRASLADOS GENERADOS AL MES DE FEBRERO	30.100.00	30.100.00
0021	11/02/2020	TRASLADOS	TRASLADOS GENERADOS AL MES DE FEBRERO	338.67	338.67
0022	11/02/2020	TRASLADOS	TRASLADOS GENERADOS AL MES DE FEBRERO	1.418.00	1.418.00
0023	11/02/2020	TRASLADOS	TRASLADOS GENERADOS AL MES DE FEBRERO	200.00	200.00
0024	11/02/2020	TRASLADOS	TRASLADOS GENERADOS AL MES DE FEBRERO	2.740.00	2.740.00
0025	11/02/2020	TRASLADOS	TRASLADOS GENERADOS AL MES DE FEBRERO	2.000.00	2.000.00
0026	11/02/2020	TRASLADOS	TRASLADOS GENERADOS AL MES DE FEBRERO	800.00	800.00
0027	11/02/2020	TRASLADOS	TRASLADOS GENERADOS AL MES DE FEBRERO	800.00	800.00
0027	11/02/2020	TRASLADOS	TRASLADOS GENERADOS AL MES DE FEBRERO	200.000.00	200.000.00
0031	11/02/2020	TRASLADOS	TRASLADOS GENERADOS AL MES DE FEBRERO	100.000.00	100.000.00
0034	11/02/2020	TRASLADOS	TRASLADOS GENERADOS AL MES DE FEBRERO	76.909.32	76.909.32
0035	11/02/2020	TRASLADOS	TRASLADOS GENERADOS AL MES DE FEBRERO	15.235.26	15.235.26
0036	11/02/2020	TRASLADOS	TRASLADOS GENERADOS AL MES DE FEBRERO	2.000.00	2.000.00
0036	11/02/2020	TRASLADOS	TRASLADOS GENERADOS AL MES DE FEBRERO	3.000.00	3.000.00
0037	11/02/2020	TRASLADOS	TRASLADOS GENERADOS AL MES DE FEBRERO	1.000.00	1.000.00
0037	11/02/2020	TRASLADOS	TRASLADOS GENERADOS AL MES DE FEBRERO	20.000.00	20.000.00
0037	11/02/2020	TRASLADOS	TRASLADOS GENERADOS AL MES DE FEBRERO	422.00	422.00
0037	11/02/2020	TRASLADOS	TRASLADOS GENERADOS AL MES DE FEBRERO	10.547.74	10.547.74
0037	11/02/2020	TRASLADOS	TRASLADOS GENERADOS AL MES DE FEBRERO	340.70	340.70
0037	11/02/2020	TRASLADOS	TRASLADOS GENERADOS AL MES DE FEBRERO	1.140.34	1.140.34

rel_adscrif_habilidades.sp

Página 10 de 27
08/08/2020

Handwritten signatures and stamps in blue ink, including a circular stamp with a star and several illegible signatures.

Municipio de San Juan de Sabinas
Relación de Adscripciones
del 01 - Enero - 2020 al 31 - Marzo - 2020

No. OFICIO	FECHA	TIPO ADSCRUCIÓN	OBSERVACIONES	ORIGEN	DESTINO
0032	11/02/2020	TRASLADOS	TRASLADOS GENERADOS AL MES DE FEBRERO	5.000.00	5.000.00
0032	11/02/2020	TRASLADOS	TRASLADOS GENERADOS AL MES DE FEBRERO	20.070.00	20.070.00
0034	11/02/2020	TRASLADOS	TRASLADOS GENERADOS AL MES DE FEBRERO	46.462.80	46.462.80
0035	11/02/2020	TRASLADOS	TRASLADOS GENERADOS AL MES DE FEBRERO	6.000.00	6.000.00
0036	11/02/2020	TRASLADOS	TRASLADOS GENERADOS AL MES DE FEBRERO	46.171.12	46.171.12
0037	11/02/2020	TRASLADOS	TRASLADOS GENERADOS AL MES DE FEBRERO	2.000.00	2.000.00
0038	11/02/2020	TRASLADOS	TRASLADOS GENERADOS AL MES DE FEBRERO	20.000.00	20.000.00
0039	11/02/2020	TRASLADOS	TRASLADOS GENERADOS AL MES DE FEBRERO	12.000.00	12.000.00
0039	11/02/2020	TRASLADOS	TRASLADOS GENERADOS AL MES DE FEBRERO	6.000.00	6.000.00
0039	11/02/2020	TRASLADOS	TRASLADOS GENERADOS AL MES DE FEBRERO	6.000.00	6.000.00
0040	11/02/2020	TRASLADOS	TRASLADOS GENERADOS AL MES DE FEBRERO	30.070.12	30.070.12
0041	11/02/2020	TRASLADOS	TRASLADOS GENERADOS AL MES DE FEBRERO	800.00	800.00
0042	11/02/2020	TRASLADOS	TRASLADOS GENERADOS AL MES DE FEBRERO	2.000.00	2.000.00
0043	11/02/2020	TRASLADOS	TRASLADOS GENERADOS AL MES DE FEBRERO	800.00	800.00
0043	11/02/2020	TRASLADOS	TRASLADOS GENERADOS AL MES DE FEBRERO	800.00	800.00
0047	11/02/2020	TRASLADOS	TRASLADOS GENERADOS AL MES DE FEBRERO	2.000.00	2.000.00
0048	11/02/2020	TRASLADOS	TRASLADOS GENERADOS AL MES DE FEBRERO	800.00	800.00
0049	11/02/2020	TRASLADOS	TRASLADOS GENERADOS AL MES DE FEBRERO	1.000.00	1.000.00
0049	11/02/2020	TRASLADOS	TRASLADOS GENERADOS AL MES DE FEBRERO	1.000.00	1.000.00
0050	11/02/2020	TRASLADOS	TRASLADOS GENERADOS AL MES DE FEBRERO	2.000.00	2.000.00
0051	11/02/2020	TRASLADOS	TRASLADOS GENERADOS AL MES DE FEBRERO	3.000.00	3.000.00
0052	11/02/2020	TRASLADOS	TRASLADOS GENERADOS AL MES DE FEBRERO	3.100.00	3.100.00
0053	11/02/2020	TRASLADOS	TRASLADOS GENERADOS AL MES DE FEBRERO	410.00	410.00
0053	11/02/2020	TRASLADOS	TRASLADOS GENERADOS AL MES DE FEBRERO	500.00	500.00
0050	11/02/2020	TRASLADOS	TRASLADOS GENERADOS AL MES DE FEBRERO	3.002.10	3.002.10
0057	11/02/2020	TRASLADOS	TRASLADOS GENERADOS AL MES DE FEBRERO	800.00	800.00
0058	11/02/2020	TRASLADOS	TRASLADOS GENERADOS AL MES DE FEBRERO	4.762.54	4.762.54
0058	11/02/2020	TRASLADOS	TRASLADOS GENERADOS AL MES DE FEBRERO	4.840.40	4.840.40
0058	11/02/2020	TRASLADOS	TRASLADOS GENERADOS AL MES DE FEBRERO	10.010.00	10.010.00

rel_adscrif_habilidades.sp

Página 17 de 37
08/08/2020

Handwritten signatures and stamps in blue ink, including a circular stamp with a star and several illegible signatures.

Municipio de San Juan de Sabinas
Relación de Adedicaciones
del 01 - Enero - 2020 al 31 - Marzo - 2020

No. OFICIO	FECHA	TIPO ADICACION	OBSERVACIONES	ORDEN	DESTINO
0087	19/02/20	TRASLADOS	TRASLADOS GENERADOS AL MES DE MARZO	1,897.87	1,897.87
0088	19/02/20	TRASLADOS	TRASLADOS GENERADOS AL MES DE MARZO	50,426.24	50,426.24
0089	19/02/20	TRASLADOS	TRASLADOS GENERADOS AL MES DE MARZO	300.00	300.00
0079	19/02/20	TRASLADOS	TRASLADOS GENERADOS AL MES DE MARZO	200.00	200.00
0076	19/02/20	TRASLADOS	TRASLADOS GENERADOS AL MES DE MARZO	3,000.00	3,000.00
0077	19/02/20	TRASLADOS	TRASLADOS GENERADOS AL MES DE MARZO	4,871.37	4,871.37
0078	19/02/20	TRASLADOS	TRASLADOS GENERADOS AL MES DE MARZO	1,000.00	1,000.00
0020	19/02/20	TRASLADOS	TRASLADOS GENERADOS AL MES DE MARZO	10,000.00	10,000.00
0081	19/02/20	TRASLADOS	TRASLADOS GENERADOS AL MES DE MARZO	1,000.00	1,000.00
0082	19/02/20	TRASLADOS	TRASLADOS GENERADOS AL MES DE MARZO	10,000.00	10,000.00
0083	19/02/20	TRASLADOS	TRASLADOS GENERADOS AL MES DE MARZO	10,000.00	10,000.00
0080	19/02/20	TRASLADOS	TRASLADOS GENERADOS AL MES DE MARZO	1,000.00	1,000.00
0084	19/02/20	TRASLADOS	TRASLADOS GENERADOS AL MES DE MARZO	3,000.00	3,000.00
0085	19/02/20	TRASLADOS	TRASLADOS GENERADOS AL MES DE MARZO	1,000.00	1,000.00
0086	19/02/20	TRASLADOS	TRASLADOS GENERADOS AL MES DE MARZO	1,000.00	1,000.00
0073	19/02/20	TRASLADOS	TRASLADOS GENERADOS AL MES DE MARZO	3,000.00	3,000.00
0074	19/02/20	TRASLADOS	TRASLADOS GENERADOS AL MES DE MARZO	8,000.00	8,000.00
0075	19/02/20	TRASLADOS	TRASLADOS GENERADOS AL MES DE MARZO	410.00	410.00
0072	19/02/20	TRASLADOS	TRASLADOS GENERADOS AL MES DE MARZO	40,100.00	40,100.00
0084	19/02/20	TRASLADOS	TRASLADOS GENERADOS AL MES DE MARZO	50,100.00	50,100.00
0083	19/02/20	TRASLADOS	TRASLADOS GENERADOS AL MES DE MARZO	24,707.15	24,707.15
0085	19/02/20	TRASLADOS	TRASLADOS GENERADOS AL MES DE MARZO	470.00	470.00
0087	19/02/20	TRASLADOS	TRASLADOS GENERADOS AL MES DE MARZO	817.00	817.00
0073	19/02/20	TRASLADOS	TRASLADOS GENERADOS AL MES DE MARZO	16,607.42	16,607.42
0074	19/02/20	TRASLADOS	TRASLADOS GENERADOS AL MES DE MARZO	3,000.00	3,000.00
0080	19/02/20	TRASLADOS	TRASLADOS GENERADOS AL MES DE MARZO	2,000.00	2,000.00
0081	19/02/20	TRASLADOS	TRASLADOS GENERADOS AL MES DE MARZO	6,001.23	6,001.23
0082	01/01/2020	POR TESORERIA	Adeducción correspondiente del concepto de Sueldo de Personalidad (2019 a 1980)	24,000.00	24,000.00

REP. ADMINISTRATIVO DEL REP.

Página 20 de 17
08Jun/2020

Handwritten signatures and stamps in blue ink, including a circular stamp with a peace symbol and several illegible signatures.

Municipio de San Juan de Sabinas
Relación de Adedicaciones
del 01 - Enero - 2020 al 31 - Marzo - 2020

No. OFICIO	FECHA	TIPO ADICACION	OBSERVACIONES	ORDEN	DESTINO
0072	22/01/2020	POR TESORERIA	Impulse presupuesto (1980)	0.00	0.00
0080	21/01/2020	POR TESORERIA	Presupuesto de presupuesto complementario (2020)	528,204.70	0.00
0088	01/01/2020	POR TESORERIA	Adeducción para corregir la fuente de financiamiento (Del 2019 a 1980)	0.00	0.00
0089	01/01/2020	POR TESORERIA	Adeducción para corregir la fuente de financiamiento (Del 2019 a 1980)	0.00	0.00
0079	01/01/2020	POR TESORERIA	Adeducción para corregir la fuente de financiamiento (Del 2019 a 1980)	0.00	0.00
0076	01/01/2020	POR TESORERIA	Adeducción para corregir la fuente de financiamiento (Del 2019 a 1980)	0.00	0.00
0077	01/01/2020	POR TESORERIA	Adeducción para corregir la fuente de financiamiento (Del 2019 a 1980)	0.00	0.00
0020	01/01/2020	POR TESORERIA	Adeducción para corregir la fuente de financiamiento (Del 2019 a 1980)	0.00	0.00
0081	01/01/2020	POR TESORERIA	Adeducción para corregir la fuente de financiamiento (Del 2019 a 1980)	0.00	0.00
0082	01/01/2020	POR TESORERIA	Adeducción para corregir la fuente de financiamiento (Del 2019 a 1980)	0.00	0.00
0083	01/01/2020	POR TESORERIA	Adeducción para corregir la fuente de financiamiento (Del 2019 a 1980)	0.00	0.00
0080	01/01/2020	POR TESORERIA	Adeducción para corregir la fuente de financiamiento (Del 2019 a 1980)	0.00	0.00
0084	01/01/2020	POR TESORERIA	Adeducción para corregir la fuente de financiamiento (Del 2019 a 1980)	0.00	0.00
0085	01/01/2020	POR TESORERIA	Adeducción para corregir la fuente de financiamiento (Del 2019 a 1980)	0.00	0.00
0086	01/01/2020	POR TESORERIA	Adeducción para corregir la fuente de financiamiento (Del 2019 a 1980)	0.00	0.00
0073	01/01/2020	POR TESORERIA	Adeducción para corregir la fuente de financiamiento (Del 2019 a 1980)	0.00	0.00
0074	01/01/2020	POR TESORERIA	Adeducción para corregir la fuente de financiamiento (Del 2019 a 1980)	0.00	0.00
0075	01/01/2020	POR TESORERIA	Adeducción para corregir la fuente de financiamiento (Del 2019 a 1980)	0.00	0.00
0072	01/01/2020	POR TESORERIA	Adeducción para corregir la fuente de financiamiento (Del 2019 a 1980)	0.00	0.00
0020	01/01/2020	POR TESORERIA	Impulse presupuesto (1980)	0.00	0.00
0081	01/01/2020	POR TESORERIA	Adeducción para corregir la fuente de financiamiento (Del 2019 a 1980)	23,200.00	23,200.00
0082	01/01/2020	TRASLADOS	Impulse presupuesto (2000)	27.84	27.84
0083	01/01/2020	TRASLADOS	TRASLADOS GENERADOS AL MES DE MARZO	2,000.00	2,000.00
0021	01/01/2020	POR TESORERIA	Adeducción para corregir la fuente de financiamiento (1980)	400.00	400.00

REP. ADMINISTRATIVO DEL REP.

Página 21 de 17
08Jun/2020

Handwritten signatures and stamps in blue ink, including a circular stamp with a peace symbol and several illegible signatures.

Municipio de San Juan de Sabinas
Relación de Adecuaciones
del 01 - Enero - 2020 al 31 - Marzo - 2020

No. OFICIO	FECHA	TIPO ADICCIÓN	OBSERVACIONES	ORDEN	DESTINO
0022	1/19/2020	FOR TESORERIA	Ampliar presupuesto (1000)	399.76	399.76
0023	1/19/2020	FOR TESORERIA	Ampliar presupuesto (1000)	8,014.43	8,014.43
0024	1/20/2020	FOR TESORERIA	Adicionar saldo de 2019 (1000)	0.00	0.00
0049	1/20/2020	TRASLADOS	TRASLADOS GENERADOS AL MES DE FEBRERO	100,141.00	100,141.00
0057	1/20/2020	TRASLADOS	TRASLADOS GENERADOS AL MES DE FEBRERO	30,000.00	30,000.00
0069	1/20/2020	TRASLADOS	TRASLADOS GENERADOS AL MES DE FEBRERO	10,000.00	10,000.00
0079	1/20/2020	TRASLADOS	TRASLADOS GENERADOS AL MES DE FEBRERO	4,200.00	4,200.00
0087	2/19/2020	FOR TESORERIA	Ampliar presupuesto (1000)	0.00	108,014.23
0090	1/20/2020	TRASLADOS	TRASLADOS GENERADOS AL MES DE FEBRERO	10,000.00	10,000.00
0070	1/20/2020	TRASLADOS	TRASLADOS GENERADOS AL MES DE FEBRERO	4,200.00	4,200.00
0071	1/20/2020	TRASLADOS	TRASLADOS GENERADOS AL MES DE FEBRERO	1,000.00	1,000.00
0080	1/20/2020	TRASLADOS	TRASLADOS GENERADOS AL MES DE FEBRERO	10,000.00	10,000.00
0081	1/20/2020	TRASLADOS	TRASLADOS GENERADOS AL MES DE FEBRERO	2,000.00	2,000.00
0082	1/20/2020	TRASLADOS	TRASLADOS GENERADOS AL MES DE FEBRERO	2,000.00	2,000.00
0083	1/20/2020	TRASLADOS	TRASLADOS GENERADOS AL MES DE FEBRERO	200,000.00	200,000.00
0013	1/20/2020	TRASLADOS	TRASLADOS GENERADOS AL MES DE FEBRERO	1,000.00	1,000.00
0014	1/20/2020	TRASLADOS	TRASLADOS GENERADOS AL MES DE FEBRERO	3,000.00	3,000.00
0000	1/20/2020	TRASLADOS	TRASLADOS GENERADOS AL MES DE FEBRERO	3,000.00	3,000.00
0051	1/20/2020	TRASLADOS	TRASLADOS GENERADOS AL MES DE FEBRERO	1,000.00	1,000.00
0052	1/20/2020	TRASLADOS	TRASLADOS GENERADOS AL MES DE FEBRERO	3,000.00	3,000.00
0053	1/20/2020	TRASLADOS	TRASLADOS GENERADOS AL MES DE FEBRERO	3,000.00	3,000.00
0054	1/20/2020	TRASLADOS	TRASLADOS GENERADOS AL MES DE FEBRERO	3,000.00	3,000.00
0055	1/20/2020	TRASLADOS	TRASLADOS GENERADOS AL MES DE FEBRERO	3,000.00	3,000.00
0056	1/20/2020	TRASLADOS	TRASLADOS GENERADOS AL MES DE FEBRERO	3,000.00	3,000.00
0057	1/20/2020	TRASLADOS	TRASLADOS GENERADOS AL MES DE FEBRERO	3,000.00	3,000.00
0058	1/20/2020	TRASLADOS	TRASLADOS GENERADOS AL MES DE FEBRERO	10,000.00	10,000.00
0059	1/20/2020	TRASLADOS	TRASLADOS GENERADOS AL MES DE FEBRERO	3,000.00	3,000.00
0060	1/20/2020	TRASLADOS	TRASLADOS GENERADOS AL MES DE FEBRERO	100.00	100.00
0061	1/20/2020	TRASLADOS	TRASLADOS GENERADOS AL MES DE FEBRERO	100.00	100.00
0062	1/20/2020	TRASLADOS	TRASLADOS GENERADOS AL MES DE FEBRERO	300.00	300.00

Figura 27 de 37
18Jun-2020

src: _adms@sf.hacienda.gob.mx



Handwritten signatures in blue ink.

Municipio de San Juan de Sabinas
Relación de Adecuaciones
del 01 - Enero - 2020 al 31 - Marzo - 2020

No. OFICIO	FECHA	TIPO ADICCIÓN	OBSERVACIONES	ORDEN	DESTINO
0044	1/20/2020	FOR TESORERIA	Ampliar presupuesto (1000)	0.00	0.00
0045	2/20/2020	FOR TESORERIA	Ampliar presupuesto (1000)	0.00	800.00
0019	1/20/2020	TRASLADOS	TRASLADOS GENERADOS AL MES DE FEBRERO	9,000.00	9,000.00
0017	1/20/2020	TRASLADOS	TRASLADOS GENERADOS AL MES DE FEBRERO	14,000.00	14,000.00
0014	1/20/2020	TRASLADOS	TRASLADOS GENERADOS AL MES DE FEBRERO	3,000.00	3,000.00
0075	1/20/2020	TRASLADOS	TRASLADOS GENERADOS AL MES DE FEBRERO	30.00	30.00
0044	1/20/2020	TRASLADOS	TRASLADOS GENERADOS AL MES DE MARZO	800,000.00	800,000.00
0000	1/20/2020	TRASLADOS	TRASLADOS GENERADOS AL MES DE MARZO	30,000.00	30,000.00
0001	1/20/2020	TRASLADOS	TRASLADOS GENERADOS AL MES DE MARZO	7,000.00	7,000.00
0002	1/20/2020	TRASLADOS	TRASLADOS GENERADOS AL MES DE MARZO	20,000.00	20,000.00
0003	1/20/2020	TRASLADOS	TRASLADOS GENERADOS AL MES DE MARZO	10,000.00	10,000.00
0004	1/20/2020	TRASLADOS	TRASLADOS GENERADOS AL MES DE MARZO	1,200.00	1,200.00
0005	1/20/2020	TRASLADOS	TRASLADOS GENERADOS AL MES DE MARZO	80,000.00	80,000.00
0006	1/20/2020	TRASLADOS	TRASLADOS GENERADOS AL MES DE MARZO	80,000.00	80,000.00
0007	1/20/2020	TRASLADOS	TRASLADOS GENERADOS AL MES DE MARZO	30,000.00	30,000.00
0008	1/20/2020	TRASLADOS	TRASLADOS GENERADOS AL MES DE MARZO	170,000.00	170,000.00
0009	1/20/2020	TRASLADOS	TRASLADOS GENERADOS AL MES DE MARZO	50,000.00	50,000.00
0010	1/20/2020	TRASLADOS	TRASLADOS GENERADOS AL MES DE MARZO	10,000.00	10,000.00
0011	1/20/2020	TRASLADOS	TRASLADOS GENERADOS AL MES DE MARZO	167,000.12	167,000.12
0012	1/20/2020	TRASLADOS	TRASLADOS GENERADOS AL MES DE MARZO	280,000.00	280,000.00
0013	1/20/2020	TRASLADOS	TRASLADOS GENERADOS AL MES DE MARZO	210,000.00	210,000.00
0014	1/20/2020	TRASLADOS	TRASLADOS GENERADOS AL MES DE MARZO	2,000.00	2,000.00
0015	1/20/2020	TRASLADOS	TRASLADOS GENERADOS AL MES DE MARZO	800.00	800.00
0016	1/20/2020	TRASLADOS	TRASLADOS GENERADOS AL MES DE MARZO	1,000.00	1,000.00
0017	1/20/2020	TRASLADOS	TRASLADOS GENERADOS AL MES DE MARZO	2,200.00	2,200.00
0018	1/20/2020	TRASLADOS	TRASLADOS GENERADOS AL MES DE MARZO	100,000.00	100,000.00
0019	1/20/2020	TRASLADOS	TRASLADOS GENERADOS AL MES DE FEBRERO	10,000.00	10,000.00
0020	1/20/2020	TRASLADOS	TRASLADOS GENERADOS AL MES DE FEBRERO	1,000.00	1,000.00
0021	1/20/2020	TRASLADOS	TRASLADOS GENERADOS AL MES DE FEBRERO	4,000.00	4,000.00

Figura 28 de 37
18Jun-2020

src: _adms@sf.hacienda.gob.mx



Handwritten signatures in blue ink.

Municipio de San Juan de Sabinas
Relación de Adedicaciones
del 01 - Enero - 2020 a 31 - Marzo - 2020

No. OFICIO	FECHA	TIPO ADICION	DESCRIPCIONES	CUANTIA	DESTINO
0038	11/02/2020	TRASLADOS	TRASLADOS GENERADOS AL MES DE FEBRERO	6,000.00	6,000.00
0040	11/02/2020	TRASLADOS	TRASLADOS GENERADOS AL MES DE FEBRERO	1,000.00	1,000.00
0041	11/02/2020	TRASLADOS	TRASLADOS GENERADOS AL MES DE FEBRERO	1,500.00	1,500.00
0042	11/02/2020	TRASLADOS	TRASLADOS GENERADOS AL MES DE FEBRERO	32,500.45	32,500.45
0043	11/02/2020	TRASLADOS	TRASLADOS GENERADOS AL MES DE FEBRERO	10,138.48	10,138.48
0044	11/02/2020	TRASLADOS	TRASLADOS GENERADOS AL MES DE FEBRERO	4,930.64	4,930.64
0045	11/02/2020	TRASLADOS	TRASLADOS GENERADOS AL MES DE FEBRERO	418.88	418.88
0046	11/02/2020	TRASLADOS	TRASLADOS GENERADOS AL MES DE FEBRERO	7,514.00	7,514.00
0047	11/02/2020	TRASLADOS	TRASLADOS GENERADOS AL MES DE FEBRERO	200.00	200.00
0048	11/02/2020	TRASLADOS	TRASLADOS GENERADOS AL MES DE FEBRERO	1,000.00	1,000.00
0049	11/02/2020	TRASLADOS	TRASLADOS GENERADOS AL MES DE FEBRERO	3,000.00	3,000.00
0050	11/02/2020	TRASLADOS	TRASLADOS GENERADOS AL MES DE FEBRERO	9,000.00	9,000.00
0051	11/02/2020	TRASLADOS	TRASLADOS GENERADOS AL MES DE FEBRERO	1,274.94	1,274.94
0052	11/02/2020	TRASLADOS	TRASLADOS GENERADOS AL MES DE FEBRERO	800.00	800.00
0053	11/02/2020	TRASLADOS	TRASLADOS GENERADOS AL MES DE FEBRERO	10,000.00	10,000.00
0054	11/02/2020	TRASLADOS	TRASLADOS GENERADOS AL MES DE FEBRERO	2,498.28	2,498.28
0055	11/02/2020	TRASLADOS	TRASLADOS GENERADOS AL MES DE FEBRERO	8,242.00	8,242.00
0056	18/02/2020	TRASLADOS	TRASLADOS GENERADOS AL MES DE MARZO	10,000.00	10,000.00
0057	18/02/2020	TRASLADOS	TRASLADOS GENERADOS AL MES DE MARZO	10,000.00	10,000.00
0058	18/02/2020	TRASLADOS	TRASLADOS GENERADOS AL MES DE MARZO	8,000.00	8,000.00
0059	18/02/2020	TRASLADOS	TRASLADOS GENERADOS AL MES DE MARZO	40,178.80	40,178.80
0060	18/02/2020	TRASLADOS	TRASLADOS GENERADOS AL MES DE MARZO	4,973.80	4,973.80
0061	18/02/2020	TRASLADOS	TRASLADOS GENERADOS AL MES DE MARZO	75,200.83	75,200.83
0062	18/02/2020	TRASLADOS	TRASLADOS GENERADOS AL MES DE MARZO	24,000.00	24,000.00
0063	18/02/2020	TRASLADOS	TRASLADOS GENERADOS AL MES DE MARZO	1,002,442.37	1,002,442.37
0064	18/02/2020	TRASLADOS	TRASLADOS GENERADOS AL MES DE MARZO	1,794.62	1,794.62
0065	18/02/2020	TRASLADOS	TRASLADOS GENERADOS AL MES DE MARZO	7,000.00	7,000.00
0066	18/02/2020	TRASLADOS	TRASLADOS GENERADOS AL MES DE MARZO	1,000.00	1,000.00
0067	18/02/2020	TRASLADOS	TRASLADOS GENERADOS AL MES DE MARZO	2,425,200.48	2,425,200.48

Figura 24 de 37
08Jun 2020

img_dataoffpadfca01.jpg

Handwritten signatures and stamps in blue ink, including a circular stamp with a star and several illegible signatures.

Municipio de San Juan de Sabinas
Relación de Adedicaciones
del 01 - Enero - 2020 a 31 - Marzo - 2020

No. OFICIO	FECHA	TIPO ADICION	DESCRIPCIONES	CUANTIA	DESTINO
0018	11/02/2020	TRASLADOS	TRASLADOS GENERADOS AL MES DE FEBRERO	1,000.00	1,000.00
0017	11/02/2020	TRASLADOS	TRASLADOS GENERADOS AL MES DE FEBRERO	6,000.00	6,000.00
0016	11/02/2020	TRASLADOS	TRASLADOS GENERADOS AL MES DE FEBRERO	200.00	200.00
0015	11/02/2020	TRASLADOS	TRASLADOS GENERADOS AL MES DE FEBRERO	10,000.24	10,000.24
0014	11/02/2020	TRASLADOS	TRASLADOS GENERADOS AL MES DE FEBRERO	10,138.28	10,138.28
0013	11/02/2020	TRASLADOS	TRASLADOS GENERADOS AL MES DE FEBRERO	2,000.00	2,000.00
0012	11/02/2020	TRASLADOS	TRASLADOS GENERADOS AL MES DE FEBRERO	100,000.00	100,000.00
0011	11/02/2020	TRASLADOS	TRASLADOS GENERADOS AL MES DE FEBRERO	2,074.52	2,074.52
0010	18/02/2020	TRASLADOS	TRASLADOS GENERADOS AL MES DE MARZO	200,000.00	200,000.00
0009	18/02/2020	TRASLADOS	TRASLADOS GENERADOS AL MES DE MARZO	20,000.00	20,000.00
0008	18/02/2020	TRASLADOS	TRASLADOS GENERADOS AL MES DE MARZO	2,000.00	2,000.00
0007	18/02/2020	TRASLADOS	TRASLADOS GENERADOS AL MES DE MARZO	1,000.00	1,000.00
0006	18/02/2020	TRASLADOS	TRASLADOS GENERADOS AL MES DE MARZO	1,000.00	1,000.00
0005	18/02/2020	TRASLADOS	TRASLADOS GENERADOS AL MES DE MARZO	2,000.00	2,000.00
0004	18/02/2020	TRASLADOS	TRASLADOS GENERADOS AL MES DE MARZO	1,000,000.00	1,000,000.00
0003	18/02/2020	TRASLADOS	TRASLADOS GENERADOS AL MES DE MARZO	83.10	83.10
0002	18/02/2020	TRASLADOS	TRASLADOS GENERADOS AL MES DE MARZO	5,000.00	5,000.00
0001	18/02/2020	TRASLADOS	TRASLADOS GENERADOS AL MES DE MARZO	3,000.00	3,000.00
0000	18/02/2020	TRASLADOS	TRASLADOS GENERADOS AL MES DE MARZO	3,478.18	3,478.18
0011	18/02/2020	TRASLADOS	TRASLADOS GENERADOS AL MES DE MARZO	8,000.00	8,000.00
0012	18/02/2020	TRASLADOS	TRASLADOS GENERADOS AL MES DE MARZO	7,000.00	7,000.00
0013	18/02/2020	TRASLADOS	TRASLADOS GENERADOS AL MES DE MARZO	2,000.00	2,000.00
0014	18/02/2020	TRASLADOS	TRASLADOS GENERADOS AL MES DE MARZO	4,000.00	4,000.00
0015	18/02/2020	TRASLADOS	TRASLADOS GENERADOS AL MES DE MARZO	418.88	418.88

Figura 25 de 37
08Jun 2020

img_dataoffpadfca01.jpg

Handwritten signatures and stamps in blue ink, including a circular stamp with a star and several illegible signatures.

Municipio de San Juan de Sabinas
Relación de Adecuaciones
del 01 - Enero - 2020 al 31 - Marzo - 2020

Nº. OFICIO	FECHA	RPO ADECUACIÓN	OBSERVACIONES	ORIGEN	DESTINO
0000	00000000	TRASLADOS	TRASLADOS GENERADOS AL MES DE MARZO	1,000.00	1,000.00
0000	00000000	TRASLADOS	TRASLADOS GENERADOS AL MES DE MARZO	1,000.00	1,000.00
0000	00000000	TRASLADOS	TRASLADOS GENERADOS AL MES DE MARZO	21,200.77	21,200.77
0000	00000000	TRASLADOS	TRASLADOS GENERADOS AL MES DE MARZO	11,000.00	11,000.00
0000	00000000	TRASLADOS	TRASLADOS GENERADOS AL MES DE MARZO	1,000.00	1,000.00
0000	00000000	TRASLADOS	TRASLADOS GENERADOS AL MES DE MARZO	3,000.00	3,000.00
0000	00000000	TRASLADOS	TRASLADOS GENERADOS AL MES DE MARZO	2,000.00	2,000.00
0000	00000000	TRASLADOS	TRASLADOS GENERADOS AL MES DE MARZO	41,801.38	41,801.38
0000	00000000	TRASLADOS	TRASLADOS GENERADOS AL MES DE MARZO	2,000.00	2,000.00
0000	00000000	TRASLADOS	TRASLADOS GENERADOS AL MES DE MARZO	300.00	300.00
0000	00000000	TRASLADOS	TRASLADOS GENERADOS AL MES DE MARZO	5,000.00	5,000.00
0000	00000000	TRASLADOS	TRASLADOS GENERADOS AL MES DE MARZO	0.00	0.00
0000	00000000	TRASLADOS	TRASLADOS GENERADOS AL MES DE MARZO	377.60	377.60
0000	00000000	TRASLADOS	TRASLADOS GENERADOS AL MES DE MARZO	204.50	204.50
0000	00000000	TRASLADOS	TRASLADOS GENERADOS AL MES DE MARZO	513.20	513.20
0000	00000000	TRASLADOS	TRASLADOS GENERADOS AL MES DE MARZO	10,000.00	10,000.00
0000	00000000	TRASLADOS	TRASLADOS GENERADOS AL MES DE MARZO	10,000.00	10,000.00
0000	00000000	TRASLADOS	TRASLADOS GENERADOS AL MES DE MARZO	3,200.00	3,200.00
0000	00000000	TRASLADOS	TRASLADOS GENERADOS AL MES DE MARZO	3,200.00	3,200.00
0000	00000000	TRASLADOS	TRASLADOS GENERADOS AL MES DE MARZO	30,143.00	30,143.00
0000	00000000	TRASLADOS	TRASLADOS GENERADOS AL MES DE MARZO	145.20	145.20
0000	00000000	TRASLADOS	TRASLADOS GENERADOS AL MES DE MARZO	200,000.00	200,000.00
0000	00000000	TRASLADOS	TRASLADOS GENERADOS AL MES DE MARZO	100,141.00	100,141.00
0000	00000000	TRASLADOS	TRASLADOS GENERADOS AL MES DE MARZO	103,000.00	103,000.00
0000	00000000	TRASLADOS	TRASLADOS GENERADOS AL MES DE MARZO	34,301.00	34,301.00
0000	00000000	TRASLADOS	TRASLADOS GENERADOS AL MES DE MARZO	30,000.00	30,000.00
0000	00000000	TRASLADOS	TRASLADOS GENERADOS AL MES DE MARZO	5,001.00	5,001.00
0000	00000000	TRASLADOS	TRASLADOS GENERADOS AL MES DE MARZO	5,000.00	5,000.00
0000	00000000	TRASLADOS	TRASLADOS GENERADOS AL MES DE MARZO	20,000.00	20,000.00

img_adaptOff-factosDel-14

Página 26 de 37
08/ago/2020

Handwritten signatures and stamps in blue ink, including a circular stamp with a star and several cursive signatures.

Municipio de San Juan de Sabinas
Relación de Adecuaciones
del 01 - Enero - 2020 al 31 - Marzo - 2020

Nº. OFICIO	FECHA	RPO ADECUACIÓN	OBSERVACIONES	ORIGEN	DESTINO
0000	00000000	TRASLADOS	TRASLADOS GENERADOS AL MES DE MARZO	17,040.47	17,040.47
0000	00000000	TRASLADOS	TRASLADOS GENERADOS AL MES DE MARZO	5,000.00	5,000.00
0000	00000000	TRASLADOS	TRASLADOS GENERADOS AL MES DE MARZO	4,000.00	4,000.00
0000	00000000	TRASLADOS	TRASLADOS GENERADOS AL MES DE MARZO	5,200.00	5,200.00
0000	00000000	TRASLADOS	TRASLADOS GENERADOS AL MES DE MARZO	10,270.00	10,270.00
0000	00000000	TRASLADOS	TRASLADOS GENERADOS AL MES DE MARZO	210,000.00	210,000.00
0000	00000000	TRASLADOS	TRASLADOS GENERADOS AL MES DE MARZO	5,177.00	5,177.00
0000	00000000	TRASLADOS	TRASLADOS GENERADOS AL MES DE MARZO	4,500.00	4,500.00
0000	00000000	TRASLADOS	TRASLADOS GENERADOS AL MES DE MARZO	4,000.00	4,000.00
0000	00000000	TRASLADOS	TRASLADOS GENERADOS AL MES DE MARZO	3,411.50	3,411.50
0000	00000000	TRASLADOS	TRASLADOS GENERADOS AL MES DE MARZO	90,378.00	90,378.00
0000	00000000	TRASLADOS	TRASLADOS GENERADOS AL MES DE MARZO	2,000.00	2,000.00
0000	00000000	TRASLADOS	TRASLADOS GENERADOS AL MES DE MARZO	10,000.00	10,000.00
0000	00000000	TRASLADOS	TRASLADOS GENERADOS AL MES DE MARZO	3,000.00	3,000.00
0000	00000000	TRASLADOS	TRASLADOS GENERADOS AL MES DE MARZO	10,000.00	10,000.00
0000	00000000	TRASLADOS	TRASLADOS GENERADOS AL MES DE MARZO	27,200.07	27,200.07
0000	00000000	TRASLADOS	TRASLADOS GENERADOS AL MES DE MARZO	5,115.00	5,115.00
0000	00000000	TRASLADOS	TRASLADOS GENERADOS AL MES DE MARZO	5,000.00	5,000.00
0000	00000000	TRASLADOS	TRASLADOS GENERADOS AL MES DE MARZO	5,000.00	5,000.00
0000	00000000	TRASLADOS	TRASLADOS GENERADOS AL MES DE MARZO	5,013.20	5,013.20
0000	00000000	TRASLADOS	TRASLADOS GENERADOS AL MES DE MARZO	10,000.00	10,000.00
0000	00000000	TRASLADOS	TRASLADOS GENERADOS AL MES DE MARZO	5,000.00	5,000.00
0000	00000000	TRASLADOS	TRASLADOS GENERADOS AL MES DE MARZO	200,000.00	200,000.00
0000	00000000	TRASLADOS	TRASLADOS GENERADOS AL MES DE MARZO	100,000.00	100,000.00
0000	00000000	TRASLADOS	TRASLADOS GENERADOS AL MES DE MARZO	10,000.00	10,000.00
0000	00000000	TRASLADOS	TRASLADOS GENERADOS AL MES DE MARZO	1,000.00	1,000.00
0000	00000000	TRASLADOS	TRASLADOS GENERADOS AL MES DE MARZO	14,250.20	14,250.20
0000	00000000	TRASLADOS	TRASLADOS GENERADOS AL MES DE MARZO	820.00	820.00
0000	00000000	TRASLADOS	TRASLADOS GENERADOS AL MES DE MARZO	13,000.54	13,000.54

img_adaptOff-factosDel-14

Página 27 de 37
08/ago/2020

Handwritten signatures and stamps in blue ink, including a circular stamp with a star and several cursive signatures.

Municipio de San Juan de Sabinas
Relación de Adecuaciones
del 01 - Enero - 2020 al 31 - Marzo - 2020

No. OFICIO	FECHA	TIPO ADECUACION	OBSERVACIONES	ORDEN	DESTINO
0004	16/03/2020	TRASLADO	TRASLADOS GENERADOS AL MES DE MARZO	000.00	000.00
0005	16/03/2020	TRASLADO	TRASLADOS GENERADOS AL MES DE MARZO	1,140.34	1,140.34
0006	16/03/2020	TRASLADO	TRASLADOS GENERADOS AL MES DE MARZO	0.01	0.01
DIRECCION DE SERVICIOS PUBLICOS					
0000	01/01/2020	FOR TESORERIA	Reintegración para comisión en la Fuente de financiamiento (Cta 2019 a 1900)	0.00	0.00
0003	01/01/2020	FOR TESORERIA	Reintegración para comisión en la Fuente de financiamiento (Cta 2019 a 1900)	0.00	0.00
0004	01/01/2020	FOR TESORERIA	Reintegración para comisión en la Fuente de financiamiento (Cta 2019 a 1900)	0.00	0.00
0005	01/01/2020	FOR TESORERIA	Reintegración para comisión en la Fuente de financiamiento (Cta 2019 a 1900)	0.00	0.00
0006	01/01/2020	FOR TESORERIA	Reintegración para comisión en la Fuente de financiamiento (Cta 2019 a 1900)	0.00	0.00
0007	01/01/2020	FOR TESORERIA	Reintegración para comisión en la Fuente de financiamiento (Cta 2019 a 1900)	0.00	0.00
0009	01/01/2020	FOR TESORERIA	IMPORTE PRESUPUESTO	0.00	31,000.00
0017	20/01/2020	FOR TESORERIA	Anexo presupuesto (1900)	0.00	700,000.00
0000	01/01/2020	FOR TESORERIA	Anexo presupuesto (1900)	0.00	0.00
0000	01/01/2020	FOR TESORERIA	Anexo presupuesto (1900)	0.00	0.00
0004	20/01/2020	FOR TESORERIA	IMPORTE PRESUPUESTO 2020	0.00	15,761.00
0011	10/02/2020	FOR TESORERIA	IMPORTE PRESUPUESTO 2020	0.00	20,000.00
0011	08/02/2020	FOR TESORERIA	Anexo presupuesto (1900)	0.00	0.00
0011	08/02/2020	FOR TESORERIA	Anexo presupuesto (1900)	0.00	0.00
0014	08/02/2020	FOR TESORERIA	Anexo presupuesto (1900)	0.00	0.00
0000	17/01/2020	FOR TESORERIA	Reintegración para comisión en la Fuente de financiamiento (Cta 2019 a 1900)	0.00	0.00
0000	17/01/2020	FOR TESORERIA	Reintegración para comisión en la Fuente de financiamiento (Cta 2019 a 1900)	0.00	0.00
0000	17/01/2020	FOR TESORERIA	Reintegración para comisión en la Fuente de financiamiento (Cta 2019 a 1900)	0.00	0.00

ENC. ADECUACIONES

Página 25 de 37
08/08/2020

Municipio de San Juan de Sabinas
Relación de Adecuaciones
del 01 - Enero - 2020 al 31 - Marzo - 2020

No. OFICIO	FECHA	TIPO ADECUACION	OBSERVACIONES	ORDEN	DESTINO
0000	01/01/2020	FOR TESORERIA	Adecuación para comisión en la Fuente de financiamiento (Cta 2019 a 1900)	0.00	0.00
0007	01/01/2020	FOR TESORERIA	Adecuación para comisión en la Fuente de financiamiento (Cta 2019 a 1900)	0.00	0.00
DIRECCION DE SEGURIDAD PUBLICA					
0010	01/01/2020	FOR TESORERIA	Adecuación complementaria para hacer comisión en Fuente de financiamiento (2019 a 1900)	10,000.00	10,000.00
0010	01/01/2020	FOR TESORERIA	Adecuación para comisión en la Fuente de financiamiento (Cta 2019 a 1900)	0.00	0.00
0010	01/01/2020	FOR TESORERIA	Adecuación para comisión en la Fuente de financiamiento (Cta 2019 a 1900)	0.00	0.00
0011	01/01/2020	FOR TESORERIA	Adecuación para hacer comisión en la Fuente de financiamiento (Cta 2019 a 1900)	0.00	0.00
0011	01/01/2020	FOR TESORERIA	Anexo presupuesto complementario (1900)	0.00	0.00
0007	10/02/2020	FOR TESORERIA	Anexo presupuesto (1900)	0.00	0.00
0006	10/02/2020	FOR TESORERIA	Anexo presupuesto (1900)	0.00	114,264.00
0011	01/01/2020	FOR TESORERIA	Anexo presupuesto (1900)	0.00	0.00
0000	11/01/2020	FOR TESORERIA	Anexo presupuesto (1900)	0.00	0.00
0007	24/02/2020	FOR TESORERIA	Anexo presupuesto (2000)	0.00	96,000.00
0011	01/01/2020	FOR TESORERIA	Adecuación para comisión en la Fuente de financiamiento (Cta 2019 a 1900)	0.00	0.00
0010	01/01/2020	FOR TESORERIA	Adecuación para comisión en la Fuente de financiamiento (Cta 2019 a 1900)	0.00	0.00
0000	01/01/2020	FOR TESORERIA	Adecuación para comisión en la Fuente de financiamiento (Cta 2019 a 1900)	0.00	0.00
0010	01/01/2020	FOR TESORERIA	Adecuación para comisión en la Fuente de financiamiento (Cta 2019 a 1900)	0.00	0.00
0000	01/01/2020	FOR TESORERIA	Anexo presupuesto (1900)	0.00	0.00
0000	01/01/2020	FOR TESORERIA	Anexo presupuesto (1900)	0.00	0.00
0000	01/01/2020	FOR TESORERIA	Anexo presupuesto (1900)	0.00	0.00
0000	01/01/2020	FOR TESORERIA	Anexo presupuesto (1900)	0.00	0.00

ENC. ADECUACIONES

Página 26 de 37
08/08/2020

Municipio de San Juan de Sabinas
Relación de Afectaciones
del 01 - Enero - 2020 al 31 - Marzo - 2020

No. OFICIO	FECHA	TIPO AFECCIÓN	DESCRIPCIONES	ORIGEN	DESTINO
0010	01/01/2020	FOR TESORERIA	Afectación para hacer conexión en la fuente de Fideicomisos (2019 a 2020)	0.00	0.00
0012	01/01/2020	FOR TESORERIA	Afectación para hacer conexión en la fuente de Fideicomisos (2019 a 2020)	0.00	0.00
0013	01/01/2020	FOR TESORERIA	Afectación para hacer conexión en la fuente de Fideicomisos (2019 a 2020)	0.00	0.00
0019	01/01/2020	FOR TESORERIA	Afectación para hacer conexión en la fuente de Fideicomisos (2019 a 2020)	0.00	0.00
0020	01/01/2020	FOR TESORERIA	Afectación para hacer conexión en la fuente de Fideicomisos (2019 a 2020)	0.00	0.00
0021	01/01/2020	FOR TESORERIA	Afectación para hacer conexión en la fuente de Fideicomisos (2019 a 2020)	0.00	0.00
0022	01/01/2020	FOR TESORERIA	Afectación para hacer conexión en la fuente de Fideicomisos (2019 a 2020)	0.00	0.00
0027	01/01/2020	FOR TESORERIA	Afectación complementada para hacer conexión en la fuente de Fideicomisos (2019 a 2020)	60,000.00	60,000.00
0028	04/01/2020	FOR TESORERIA	Afectación complementada para hacer conexión en la fuente de Fideicomisos (2019 a 2020)	1,287,477.70	1,287,477.70
0030	23/03/2020	FOR TESORERIA	Afectación otorgada para (1900)	0.00	290,500.00
0036	23/03/2020	FOR TESORERIA	Producción de presupuesto para agosto de aplicación (1900)	280,000.00	0.00
SISTEMA MUNICIPAL DE					
0038	23/03/2020	FOR TESORERIA	Ampliar presupuesto (1900)	0.00	44,000.00
0039	23/03/2020	FOR TESORERIA	Ampliar presupuesto (1900)	0.00	1,000.00
0040	1/08/2020	FOR TESORERIA	Ampliar presupuesto complementado reprogramado (1900)	0.00	0.00
0042	20/03/2020	FOR TESORERIA	Ampliar presupuesto (1900)	0.00	0.00
0043	01/01/2020	FOR TESORERIA	Afectación para hacer conexión en la fuente de Fideicomisos (2019 a 2020)	0.00	0.00
0049	01/01/2020	FOR TESORERIA	Afectación para hacer conexión en la fuente de Fideicomisos (2019 a 2020)	0.00	0.00
0050	01/01/2020	FOR TESORERIA	Afectación para hacer conexión en la fuente de Fideicomisos (2019 a 2020)	0.00	0.00
0051	01/01/2020	FOR TESORERIA	Afectación para hacer conexión en la fuente de Fideicomisos (2019 a 2020)	0.00	0.00

ISSI, indet@fajardocm.gob.mx

Figura 32 de 37
08jun 2020

Municipio de San Juan de Sabinas
Relación de Afectaciones
del 01 - Enero - 2020 al 31 - Marzo - 2020

No. OFICIO	FECHA	TIPO AFECCIÓN	DESCRIPCIONES	ORIGEN	DESTINO
0052	01/01/2020	FOR TESORERIA	Afectación para hacer conexión en la fuente de Fideicomisos (2019 a 2020)	0.00	0.00
0053	01/01/2020	FOR TESORERIA	Afectación para hacer conexión en la fuente de Fideicomisos (2019 a 2020)	0.00	0.00
0054	01/01/2020	FOR TESORERIA	Afectación para hacer conexión en la fuente de Fideicomisos (2019 a 2020)	0.00	0.00
0055	01/01/2020	FOR TESORERIA	Afectación para hacer conexión en la fuente de Fideicomisos (2019 a 2020)	0.00	0.00
0056	01/01/2020	FOR TESORERIA	Afectación complementada para hacer conexión en la fuente de Fideicomisos (2019 a 2020)	17,750.00	17,750.00
COORDINACIÓN DE VIALIDAD Y TRANSITO					
0057	01/01/2020	FOR TESORERIA	Afectación complementada para hacer conexión en la fuente de Fideicomisos (2019 a 2020)	50,000.00	10,000.00
0058	01/01/2020	FOR TESORERIA	Afectación para conexión en la fuente de Fideicomisos (2019 a 2020)	0.00	0.00
0059	01/01/2020	FOR TESORERIA	Afectación para conexión en la fuente de Fideicomisos (2019 a 2020)	0.00	0.00
0060	01/01/2020	FOR TESORERIA	Afectación para conexión en la fuente de Fideicomisos (2019 a 2020)	0.00	0.00
0061	01/01/2020	FOR TESORERIA	Afectación para conexión en la fuente de Fideicomisos (2019 a 2020)	0.00	0.00
0062	01/01/2020	FOR TESORERIA	Afectación para conexión en la fuente de Fideicomisos (2019 a 2020)	0.00	0.00
0063	01/01/2020	FOR TESORERIA	Afectación para conexión en la fuente de Fideicomisos (2019 a 2020)	0.00	0.00
0064	01/01/2020	FOR TESORERIA	Afectación para conexión en la fuente de Fideicomisos (2019 a 2020)	0.00	0.00
0065	01/01/2020	FOR TESORERIA	Afectación para conexión en la fuente de Fideicomisos (2019 a 2020)	0.00	0.00
0066	01/01/2020	FOR TESORERIA	Afectación para conexión en la fuente de Fideicomisos (2019 a 2020)	0.00	0.00
0067	01/01/2020	FOR TESORERIA	Afectación para conexión en la fuente de Fideicomisos (2019 a 2020)	0.00	0.00
0068	01/01/2020	FOR TESORERIA	Afectación para conexión en la fuente de Fideicomisos (2019 a 2020)	0.00	0.00
0069	01/01/2020	FOR TESORERIA	Afectación para conexión en la fuente de Fideicomisos (2019 a 2020)	0.00	0.00
0070	01/01/2020	FOR TESORERIA	Afectación para conexión en la fuente de Fideicomisos (2019 a 2020)	0.00	0.00
0071	01/01/2020	FOR TESORERIA	Afectación para conexión en la fuente de Fideicomisos (2019 a 2020)	0.00	0.00
0072	01/01/2020	FOR TESORERIA	Afectación para conexión en la fuente de Fideicomisos (2019 a 2020)	0.00	0.00

ISSI, indet@fajardocm.gob.mx

Figura 33 de 37
08jun 2020

Municipio de San Juan de Sabinas
Relación de Adscripciones
del 01 - Enero - 2020 al 31 - Marzo - 2020

NO. OFICIO	FECHA	TIPO ASIGNACIÓN	OBSERVACIONES	ORIGEN	DESTINO
3086	01/01/2020	POR TEMPORALIDAD	Adscripción para la comisión en la Fuente de Financiamiento (De 2019 a 2020)	0.00	0.00
3087	01/01/2020	POR TEMPORALIDAD	Adscripción para comisión en la Fuente de Financiamiento (De 2019 a 2020)	0.00	0.00
3088	01/01/2020	POR TEMPORALIDAD	Adscripción para comisión en la Fuente de Financiamiento (De 2019 a 2020)	0.00	0.00
COORDINACIÓN DE BOMBEROS					
3077	01/01/2020	POR TEMPORALIDAD	Adscripción para comisión en la Fuente de Financiamiento (De 2019 a 2020)	0.00	0.00
3078	01/01/2020	POR TEMPORALIDAD	Adscripción para comisión en la Fuente de Financiamiento (De 2019 a 2020)	0.00	0.00
3079	01/01/2020	POR TEMPORALIDAD	Adscripción para comisión en la Fuente de Financiamiento (De 2019 a 2020)	0.00	0.00
3081	30/01/2020	POR TEMPORALIDAD	Asignación temporal (1100)	5,004.50	5,004.50
3082	30/01/2020	POR TEMPORALIDAD	Asignación temporal (1100)	12,240.00	12,240.00
3083	01/02/2020	POR TEMPORALIDAD	Asignación de presupuesto (2000)	0.00	11,800.00
COORDINACIÓN DE PROTECCIÓN CIVIL MUNICIPAL					
3020	01/01/2020	POR TEMPORALIDAD	Asignación temporal para comisión en la Fuente de Financiamiento (2019 a 2020)	12,000.18	12,000.18
COORDINACIÓN DE CULTURA BIBLIOTECA Y MUSEOS					
3074	01/01/2020	POR TEMPORALIDAD	Asignación (Fuente de Ingresos) (1000)	0.00	0.00
3084	01/01/2020	POR TEMPORALIDAD	Asignación temporal para comité Fuente de Financiamiento (2019 a 2020)	5,000.00	5,000.00
3070	01/01/2020	POR TEMPORALIDAD	Adscripción para hacer comisión en la Fuente de Financiamiento (De 2019 a 2020)	0.00	0.00
3071	01/01/2020	POR TEMPORALIDAD	Adscripción para hacer comisión en la Fuente de Financiamiento (De 2019 a 2020)	0.00	0.00
3072	01/01/2020	POR TEMPORALIDAD	Adscripción para hacer comisión en la Fuente de Financiamiento (De 2019 a 2020)	0.00	0.00
3073	01/01/2020	POR TEMPORALIDAD	Adscripción para hacer comisión en la Fuente de Financiamiento (De 2019 a 2020)	0.00	0.00
3074	01/01/2020	POR TEMPORALIDAD	Adscripción para hacer comisión en la Fuente de Financiamiento (De 2019 a 2020)	0.00	0.00

por asignación de ofi

Página 14 de 17
08/08/2020

Municipio de San Juan de Sabinas
Relación de Adscripciones
del 01 - Enero - 2020 al 31 - Marzo - 2020

NO. OFICIO	FECHA	TIPO ASIGNACIÓN	OBSERVACIONES	ORIGEN	DESTINO
3077	01/01/2020	POR TEMPORALIDAD	Adscripción para hacer comisión en la Fuente de Financiamiento (De 2019 a 2020)	0.00	0.00
3078	01/01/2020	POR TEMPORALIDAD	Adscripción para hacer comisión en la Fuente de Financiamiento (De 2019 a 2020)	0.00	0.00
COORDINACIÓN DE JUVENTUD Y DEPORTE					
3053	01/01/2020	POR TEMPORALIDAD	Adscripción temporal para comité Fuente de Financiamiento (2019 a 2020)	30,000.00	30,000.00
3074	01/01/2020	POR TEMPORALIDAD	Adscripción para hacer comisión en la Fuente de Financiamiento (De 2019 a 2020)	0.00	0.00
3075	01/01/2020	POR TEMPORALIDAD	Adscripción para hacer comisión en la Fuente de Financiamiento (De 2019 a 2020)	0.00	0.00
3076	01/01/2020	POR TEMPORALIDAD	Adscripción para hacer comisión en la Fuente de Financiamiento (De 2019 a 2020)	0.00	0.00
3077	01/01/2020	POR TEMPORALIDAD	Adscripción para hacer comisión en la Fuente de Financiamiento (De 2019 a 2020)	0.00	0.00
3078	01/01/2020	POR TEMPORALIDAD	Adscripción para hacer comisión en la Fuente de Financiamiento (De 2019 a 2020)	0.00	0.00
3079	01/01/2020	POR TEMPORALIDAD	Adscripción para hacer comisión en la Fuente de Financiamiento (De 2019 a 2020)	0.00	0.00
3080	01/01/2020	POR TEMPORALIDAD	Adscripción para hacer comisión en la Fuente de Financiamiento (De 2019 a 2020)	0.00	0.00
3081	01/01/2020	POR TEMPORALIDAD	Adscripción para hacer comisión en la Fuente de Financiamiento (De 2019 a 2020)	0.00	0.00
3082	01/01/2020	POR TEMPORALIDAD	Adscripción para hacer comisión en la Fuente de Financiamiento (De 2019 a 2020)	0.00	0.00
3083	01/01/2020	POR TEMPORALIDAD	Adscripción para hacer comisión en la Fuente de Financiamiento (De 2019 a 2020)	0.00	0.00
CENTRALIZA MUNICIPAL					
3084	01/01/2020	POR TEMPORALIDAD	Asignación temporal (1000)	0.00	0.00
3085	01/01/2020	POR TEMPORALIDAD	Adscripción para hacer comisión en la Fuente de Financiamiento (De 2019 a 2020)	0.00	0.00
3086	01/01/2020	POR TEMPORALIDAD	Adscripción para hacer comisión en la Fuente de Financiamiento (De 2019 a 2020)	0.00	0.00
3087	01/01/2020	POR TEMPORALIDAD	Adscripción para hacer comisión en la Fuente de Financiamiento (De 2019 a 2020)	0.00	0.00
3088	01/01/2020	POR TEMPORALIDAD	Adscripción para hacer comisión en la Fuente de Financiamiento (De 2019 a 2020)	0.00	0.00
3089	01/01/2020	POR TEMPORALIDAD	Adscripción para hacer comisión en la Fuente de Financiamiento (De 2019 a 2020)	0.00	0.00

por asignación de ofi

Página 15 de 17
08/08/2020

Municipio de San Juan de Sabina
Relación de Adecuaciones
del 01 - Enero - 2020 al 31 - Marzo - 2020

Nº OFICIO	FECHA	TPO ADECUACIÓN	DESCRIPCIONES	ORIGEN	DESTINO
30173	01/01/2020	POR TESORERÍA	Adecuación para hacer conexión en la fuente de financiamiento (2019 a 1999)	0.00	0.00
30187	01/01/2020	POR TESORERÍA	Adecuación para hacer conexión en la fuente de financiamiento (2019 a 1999)	0.00	0.00
COORDINACIÓN INSTANCIA DE LA MUJER					
30188	01/01/2020	POR TESORERÍA	Adecuación para hacer conexión en la fuente de financiamiento (2019 a 1999)	0.00	0.00
DIRECCIÓN DESARROLLO ECONÓMICO, TURISMO, COMUNICACIÓN Y ATENCIÓN CIUDADANA					
30174	01/01/2020	POR TESORERÍA	Adecuación para hacer conexión en la fuente de financiamiento (2019 a 1999)	0.00	0.00
30175	01/01/2020	POR TESORERÍA	Adecuación para hacer conexión en la fuente de financiamiento (2019 a 1999)	0.00	0.00
30190	04/02/2020	POR TESORERÍA	Ampliar presupuesto (2020)	0.00	500.00
30176	01/01/2020	POR TESORERÍA	Adecuación para hacer conexión en la fuente de financiamiento (2019 a 1999)	0.00	0.00
COORDINACIÓN DE COMUNICACIÓN SOCIAL					
30177	01/01/2020	POR TESORERÍA	Adecuación para hacer conexión en la fuente de financiamiento (2019 a 1999)	0.00	0.00
30178	01/01/2020	POR TESORERÍA	Adecuación para hacer conexión en la fuente de financiamiento (2019 a 1999)	0.00	0.00
30187	01/01/2020	POR TESORERÍA	Adecuación complementaria para hacer conexión en la fuente de financiamiento (2019 a 1999)	676,748.70	676,748.70
30188	01/01/2020	POR TESORERÍA	Adecuación complementaria para hacer conexión en la fuente de financiamiento (2019 a 1999)	400,000.00	400,000.00
30190	01/01/2020	POR TESORERÍA	Adecuación complementaria para hacer conexión en la fuente de financiamiento (2019 a 1999)	500,000.00	500,000.00
30179	01/01/2020	POR TESORERÍA	Adecuación para hacer conexión en la fuente de financiamiento (2019 a 1999)	0.00	0.00
30181	04/02/2020	POR TESORERÍA	Ampliar presupuesto (2020)	60.00	60.00
COORDINACIÓN DE ATENCIÓN CIUDADANA					

000_00000000000000000000

Página 36 de 37
08/04/2020

Municipio de San Juan de Sabina
Relación de Adecuaciones
del 01 - Enero - 2020 al 31 - Marzo - 2020

Nº OFICIO	FECHA	TPO ADECUACIÓN	DESCRIPCIONES	ORIGEN	DESTINO
30184	01/01/2020	POR TESORERÍA	Adecuación para hacer conexión en la fuente de financiamiento (2019 a 1999)	0.00	0.00
30180	01/01/2020	POR TESORERÍA	Adecuación para hacer conexión en la fuente de financiamiento (2019 a 1999)	0.00	0.00
30181	01/01/2020	POR TESORERÍA	Adecuación para hacer conexión en la fuente de financiamiento (2019 a 1999)	0.00	0.00
30182	01/01/2020	POR TESORERÍA	Adecuación para hacer conexión en la fuente de financiamiento (2019 a 1999)	0.00	0.00
30183	01/01/2020	POR TESORERÍA	Adecuación para hacer conexión en la fuente de financiamiento (2019 a 1999)	0.00	0.00
COORDINACIÓN DE EDUCACIÓN					
30179	01/01/2020	POR TESORERÍA	Adecuación para hacer conexión en la fuente de financiamiento (2019 a 1999)	0.00	0.00
30187	01/01/2020	POR TESORERÍA	Adecuación para hacer conexión en la fuente de financiamiento (2019 a 1999)	0.00	0.00
CANTIDAD DE ADECUACIONES					
TOTAL DE ADECUACIONES				891	891
TOTAL GENERAL				62,826,748.40	61,126,267.10
				62,826,748.40	61,126,267.10

000_00000000000000000000

Página 37 de 37
08/04/2020



MIGUEL ÁNGEL RIQUELME SOLÍS

Gobernador del Estado de Coahuila de Zaragoza

JOSÉ MARÍA FRAUSTRO SILLER

Secretario de Gobierno y Director del Periódico Oficial

ROBERTO OROZCO AGUIRRE

Subdirector del Periódico Oficial

De acuerdo con el artículo 90 de la Ley de Hacienda para el Estado de Coahuila de Zaragoza, los servicios prestados por el Periódico Oficial del Gobierno del Estado causarán derechos conforme a la siguiente tarifa:

I. Avisos judiciales y administrativos:

1. Por cada palabra en primera o única inserción, \$2.00 (DOS PESOS 00/100 M.N.).
2. Por cada palabra en inserciones subsecuentes, \$1.50 (UN PESO 50/100 M.N.).

II. Por publicación de aviso de registro de fierro de herrar, arete o collar o cancelación de los mismos, señal de sangre o venta, \$699.00 (SEISCIENTOS NOVENTA Y NUEVE PESOS 00/100 M.N.).

III. Publicación de balances o estados financieros, \$950.00.00 (NOVECIENTOS CINCUENTA PESOS 00/100 M.N.).

IV. Suscripciones:

1. Por un año, \$2,601.00 (DOS MIL SEISCIENTOS Y UN PESOS 00/100 M.N.).
2. Por seis meses, \$1,301.00 (UN MIL TRESCIENTOS Y UN PESOS 00/100 M.N.).
3. Por tres meses, \$687.00 (SEISCIENTOS OCHENTA Y SIETE PESOS 00/100 M.N.).

V. Número del día, \$28.00 (VEINTIOCHO PESOS 00/100 M.N.).

VI. Números atrasados hasta 6 años, \$98.00 (NOVENTA Y OCHO PESOS 00/100 M.N.).

VII. Números atrasados de más de 6 años, \$196.00 (CIENTO NOVENTA Y SEIS PESOS 00/100 M.N.).

VIII. Códigos, leyes, reglamentos, suplementos o ediciones de más de 24 páginas, \$350.00 (TRESCIENTOS CINCUENTA PESOS 00/100 M.N.).

IX. Por costo de tipografía relativa a los fierros de registro, arete o collar por cada figura, \$699.00 (SEISCIENTOS NOVENTA Y NUEVE PESOS 00/100 M.N.).

Tarifas vigentes a partir del 01 de Enero de 2020.

El Periódico Oficial se publica ordinariamente los martes y viernes, pudiéndose hacer las ediciones extraordinarias cuando el trabajo así lo amerite.

Calle Hidalgo Esquina con Reynosa No. 510 Altos, Col. República Oriente, Código Postal 25280, Saltillo, Coahuila.

Teléfono: 01 (844) 4 30 82 40

Horario de Atención: Lunes a Viernes de 08:00 a 15:00 horas.

Página de Internet del Gobierno de Coahuila: www.coahuila.gob.mx

Página de Internet del Periódico Oficial: periodico.sfpc.coahuila.gob.mx

Correo Electrónico del Periódico Oficial: periodico.coahuiladezaragoza@outlook.es

Correo Electrónico para publicación de edictos: periodico.edictos@outlook.com

Paga Fácil Coahuila: www.pagafacil.gob.mx