



CUARTA SECCION

ORGANO DEL GOBIERNO CONSTITUCIONAL DEL ESTADO
INDEPENDIENTE, LIBRE Y SOBERANO DE COAHUILA DE
ZARAGOZA



PERIODICO OFICIAL

TOMO CXXVIII

Saltillo, Coahuila de Zaragoza, viernes 13 de agosto de 2021

número 65

REGISTRADO COMO ARTÍCULO DE SEGUNDA CLASE EL DÍA 7 DE DICIEMBRE DE 1921.
FUNDADO EN EL AÑO DE 1860
LAS LEYES, DECRETOS Y DEMÁS DISPOSICIONES SUPERIORES SON OBLIGATORIAS POR EL HECHO
DE PUBLICARSE EN ESTE PERIÓDICO

MIGUEL ÁNGEL RIQUELME SOLÍS
Gobernador del Estado de Coahuila de Zaragoza

**FERNANDO DONATO DE LAS FUENTES
HERNÁNDEZ**
Secretario de Gobierno y Director del Periódico Oficial

GABRIELA ALEJANDRA DE LA CRUZ RIVAS
Subdirectora del Periódico Oficial

I N D I C E







PODER EJECUTIVO DEL ESTADO

AVANCE de Gestión Financiera correspondiente al Segundo Trimestre del Ejercicio Fiscal 2021 del municipio de General Cepeda, Coahuila de Zaragoza.	2
AVANCE de Gestión Financiera correspondiente al Segundo Trimestre del Ejercicio Fiscal 2021 del municipio de Zaragoza, Coahuila de Zaragoza.	73

**MUNICIPIO DE
GENERAL CEPEDA,
COAH.**

**INFORME DE AVANCE
DE LA GESTION
FINANCIERA
SEGUNDO TRIMESTRE
2021.**

Municipio de General Cepeda, Coah.				
Estado de Situación Financiera				
Al 30 de junio de 2021 y al 31 de diciembre de 2020				
	2021	2020	PASIVO	2020
ACTIVO				
Activo Circulante			Pasivo Circulante	
Efectivo y Equivalentes	6,802,692.43	5,514,826.99	Cuentas por Pagar a Corto Plazo	249,322.53
Derechos a Recibir Efectivo o Equivalentes	1,623,982.00	1,534,061.00	Documentos por Pagar a Corto Plazo	0.00
Derechos a Recibir Bienes o Servicios	0.00	0.00	Porción a Corto Plazo de la Deuda Pública a Largo Plazo	405,103.98
Inventarios	0.00	0.00	Títulos y Valores a Corto Plazo	0.00
Almacenes	0.00	0.00	Pasivos Diferidos a Corto Plazo	0.00
Estimación por Pérdida o Deterioro de Activos Circulantes	0.00	0.00	Fondos y Bienes de Terceros en Garantía y/o Administración a Corto Plazo	0.00
Otros Activos Circulantes	0.00	0.00	Provisiones a Corto Plazo	0.00
			Otros Pasivos a Corto Plazo	0.00
Total de Activos Circulantes	8,426,674.43	7,048,987.99	Total de Pasivos Circulantes	654,426.51
Activo No Circulante			Pasivo No Circulante	
Inversiones Financieras a Largo Plazo	0.00	0.00	Cuentas por Pagar a Largo Plazo	0.00
Derechos a Recibir Efectivo o Equivalentes a Largo Plazo	0.00	0.00	Documentos por Pagar a Largo Plazo	0.00
Bienes Inmuebles, Infraestructura y Construcciones en Proceso	23,092,684.47	8,540,650.00	Deuda Pública a Largo Plazo	4,061,363.40
Bienes Muebles	11,430,324.34	10,163,660.24	Pasivos Diferidos a Largo Plazo	0.00
Activos Intangibles	0.00	0.00	Fondos y Bienes de Terceros en Garantía y/o en Administración a Largo Plazo	0.00
Depreciación, Deterioro y Amortización Acumulada de Bienes	-6,700,909.04	3,300,509.92	Provisiones a Largo Plazo	0.00
Activos Diferidos	1,302,197.40	0.00	Total de Pasivos No Circulantes	4,061,363.40
Estimación por Pérdida o Deterioro de Activos no Circulantes	0.00	0.00	Total del Pasivo	4,715,789.91
Otros Activos no Circulantes	0.00	0.00		5,238,330.18
Total de Activos No Circulantes	29,124,277.17	22,024,620.16		

Total del Activo	37,550,951.60	29,073,708.15	HACIENDA PÚBLICA/PATRIMONIO		
			Hacienda Pública/Patrimonio Contribuido	9,294,807.68	9,294,807.68
			Aportaciones	9,294,807.68	9,294,807.68
			Donaciones de Capital	0.00	0.00
			Actualización de la Hacienda Pública/Patrimonio	0.00	0.00
			Hacienda Pública/Patrimonio Generado	23,540,354.01	14,540,570.29
			Resultados del Ejercicio (Ahorro/ Desahorro)	18,290,862.44	1,325,457.65
			Resultados de Ejercicios Anteriores	45,053,438.69	43,727,961.04
			Revalúos	0.00	0.00
			Reservas	0.00	0.00
			Rectificaciones de Resultados de Ejercicios Anteriores	-39,803,947.12	-30,512,868.40
			Exceso o Insuficiencia en la Actualización de la Hacienda Pública/Patrimonio	0.00	0.00
			Resultado por Posición Monetaria	0.00	0.00
			Resultado por Tenencia de Activos no Monetarios	0.00	0.00
			Total Hacienda Pública/Patrimonio	32,835,161.69	23,835,377.97
			Total del Pasivo y Hacienda Pública/Patrimonio	37,550,951.60	29,073,708.15

Nota de Gestión Administrativa 17

De conformidad con la nota de gestión administrativa número 17 la Información Contable deberá estar firmada en cada página de la misma e incluir al final la siguiente leyenda: "Bajo protesta de decir verdad declaramos que los Estados Financieros y sus notas, son razonablemente correctos y son responsabilidad del emisor"

Municipio de General Cepeda, Coah. Estado de Actividades Del 01 de abril al 30 de junio de 2021 y 2020		
	2021	2020
INGRESOS Y OTROS BENEFICIOS		
Ingresos de Gestión	4,745,361.50	4,492,325.62
Impuestos	578,128.65	2,009,823.25
Cuotas y Aportaciones de Seguridad Social	0.00	0.00
Contribuciones de Mejoras	0.00	0.00
Derechos	3,549,985.63	735,969.10
Productos	551,677.22	956,979.27
Aprovechamientos	67,570.00	126,554.00
Ingresos por Venta de Bienes y Prestación de Servicios	0.00	0.00
Participaciones, Aportaciones, Convenios, Incentivos Derivados de la Colaboración Fiscal, Fondos Distintos de Aportaciones, Transferencias, Asignaciones, Subsidios y Subvenciones, y Pensiones y Jubilaciones	11,105,244.55	14,204,263.29
Participaciones, Aportaciones, Convenios, Incentivos Derivados de la Colaboración Fiscal y Fondos Distintos de Aportaciones	11,105,244.55	14,204,263.29
Transferencias, Asignaciones, Subsidios y Subvenciones, y Pensiones y Jubilaciones	0.00	0.00
Otros Ingresos y Beneficios	0.00	0.00
Ingresos Financieros	0.00	0.00
Incremento por Variación de Inventarios	0.00	0.00
Disminución del Exceso de Estimaciones por Pérdida o Deterioro u Obsolescencia	0.00	0.00
Disminución del Exceso de Provisiones	0.00	0.00
Otros Ingresos y Beneficios Varios	0.00	0.00
Total de Ingresos y Otros Beneficios	15,850,606.05	18,696,588.82
GASTOS Y OTRAS PÉRDIDAS		
Gastos de Funcionamiento	8,238,840.97	7,884,557.99
Servicios Personales	5,384,607.06	5,128,872.62
Materiales y Suministros	1,089,701.55	764,718.52
Servicios Generales	1,804,532.36	1,990,966.85
Transferencias, Asignaciones, Subsidios y Otras Ayudas	3,958,552.14	3,382,857.47
Transferencias Internas y Asignaciones al Sector Público	0.00	0.00
Transferencias al Resto del Sector Público	0.00	0.00
Subsidios y Subvenciones	6,641.52	2,766.29
Ayudas Sociales	3,933,910.62	3,380,091.18
Pensionamientos y Jubilaciones	18,000.00	0.00
Transferencias a Fideicomisos, Mandatos y Contratos Análogos	0.00	0.00
Transferencias a la Seguridad Social	0.00	0.00
Donativos	0.00	0.00
Transferencias al Exterior	0.00	0.00
Participaciones y Aportaciones	0.00	0.00
Participaciones	0.00	0.00
Aportaciones	0.00	0.00
Convenios	0.00	0.00
Intereses, Comisiones y Otros Gastos de la Deuda Pública	87,247.29	131,951.99
Intereses de la Deuda Pública	87,247.29	131,951.99
Comisiones de la Deuda Pública	0.00	0.00
Gastos de la Deuda Pública	0.00	0.00
Costo por Coberturas	0.00	0.00
Apoyos Financieros	0.00	0.00
Otros Gastos y Pérdidas Extraordinarias	379,114.61	0.00
Estimaciones, Depreciaciones, Deterioros, Obsolescencia y Amortizaciones	379,114.61	0.00
Provisiones	0.00	0.00
Disminución de Inventarios	0.00	0.00
Aumento por Insuficiencia de Estimaciones por Pérdida o Deterioro u Obsolescencia	0.00	0.00
Aumento por Insuficiencia de Provisiones	0.00	0.00
Otros Gastos	0.00	0.00
Inversión Pública	0.00	0.00
Inversión Pública no Capitalizable	0.00	0.00
Total de Gastos y Otras Pérdidas	12,663,755.01	11,398,367.45
Resultados del Ejercicio (Ahorro/Desahorro)	3,186,851.04	7,297,221.37

Nota de Gestión Administrativa 17

De conformidad con la nota de gestión administrativa número 17 la Información Contable deberá estar firmada en cada página de la misma e incluir al final la siguiente leyenda: "Bajo protesta de decir verdad declaramos que los Estados Financieros y sus notas, son razonablemente correctos y son responsabilidad del emisor"

Municipio de General Cepeda, Coah. Estado de Actividades Del 01 de enero al 30 de junio de 2021 y 2020		
	2021	2020
INGRESOS Y OTROS BENEFICIOS		
Ingresos de Gestión	20,698,147.56	11,018,932.15
Impuestos	10,489,488.45	3,440,808.85
Cuotas y Aportaciones de Seguridad Social	0.00	0.00
Contribuciones de Mejoras	0.00	0.00
Derechos	8,499,391.42	6,279,131.29
Productos	1,801,957.69	1,108,342.09
Aprovechamientos	107,310.00	190,648.92
Ingresos por Venta de Bienes y Prestación de Servicios	0.00	0.00
Participaciones, Aportaciones, Convenios, Incentivos Derivados de la Colaboración Fiscal, Fondos Distintos de Aportaciones, Transferencias, Asignaciones, Subsidios y Subvenciones, y Pensiones y Jubilaciones	22,244,863.29	29,882,656.35
Participaciones, Aportaciones, Convenios, Incentivos Derivados de la Colaboración Fiscal y Fondos Distintos de Aportaciones	22,244,863.29	29,882,656.35
Transferencias, Asignaciones, Subsidios y Subvenciones, y Pensiones y Jubilaciones	0.00	0.00
Otros Ingresos y Beneficios	0.00	0.00
Ingresos Financieros	0.00	0.00
Incremento por Variación de Inventarios	0.00	0.00
Disminución del Exceso de Estimaciones por Pérdida o Deterioro u Obsolescencia	0.00	0.00
Disminución del Exceso de Provisiones	0.00	0.00
Otros Ingresos y Beneficios Varios	0.00	0.00
Total de Ingresos y Otros Beneficios	42,943,010.85	40,901,588.50
GASTOS Y OTRAS PÉRDIDAS		
Gastos de Funcionamiento	17,377,952.71	15,189,933.56
Servicios Personales	11,243,513.57	9,927,226.00
Materiales y Suministros	1,853,530.77	1,333,277.59
Servicios Generales	4,280,908.37	3,929,429.97
Transferencias, Asignaciones, Subsidios y Otras Ayudas	6,389,706.25	5,674,818.40
Transferencias Internas y Asignaciones al Sector Público	0.00	0.00
Transferencias al Resto del Sector Público	0.00	0.00
Subsidios y Subvenciones	308,956.09	74,916.92
Ayudas Sociales	6,044,750.16	5,599,101.48
Pensionamientos y Jubilaciones	36,000.00	0.00
Transferencias a Fideicomisos, Mandatos y Contratos Análogos	0.00	0.00
Transferencias a la Seguridad Social	0.00	0.00
Donativos	0.00	0.00
Transferencias al Exterior	0.00	0.00
Participaciones y Aportaciones	0.00	0.00
Participaciones	0.00	0.00
Aportaciones	0.00	0.00
Convenios	0.00	0.00
Intereses, Comisiones y Otros Gastos de la Deuda Pública	174,140.25	281,448.98
Intereses de la Deuda Pública	174,140.25	281,448.98
Comisiones de la Deuda Pública	0.00	0.00
Gastos de la Deuda Pública	0.00	0.00
Costo por Coberturas	0.00	0.00
Apoyos Financieros	0.00	0.00
Otros Gastos y Pérdidas Extraordinarias	710,349.20	286,552.14
Estimaciones, Depreciaciones, Deterioros, Obsolescencia y Amortizaciones	710,349.20	286,552.14
Provisiones	0.00	0.00
Disminución de Inventarios	0.00	0.00
Aumento por Insuficiencia de Estimaciones por Pérdida o Deterioro u Obsolescencia	0.00	0.00
Aumento por Insuficiencia de Provisiones	0.00	0.00
Otros Gastos	0.00	0.00
Inversión Pública	0.00	0.00
Inversión Pública no Capitalizable	0.00	0.00
Total de Gastos y Otras Pérdidas	24,652,148.41	21,431,953.08
Resultados del Ejercicio (Ahorro/Desahorro)	18,290,862.44	19,469,635.42

Nota de Gestión Administrativa 17

De conformidad con la nota de gestión administrativa número 17 la información Contable deberá estar firmada en cada página de la misma e incluir al final la siguiente leyenda: "Bajo protesta de decir verdad declaramos que los Estados Financieros y sus notas, son razonablemente correctos y son responsabilidad del emisor"

Municipio de General Cupé, Coah. Estado de Variación en la Hacienda Pública Del 01 de abril al 30 de junio de 2021					
Concepto	Hacienda Pública / Patrimonio Contribuido	Hacienda Pública / Patrimonio Generado de Ejercicios Anteriores	Hacienda Pública / Patrimonio Generado del Ejercicio	Exceso o Insuficiencia en la Actualización de la Hacienda Pública / Patrimonio	Total
Hacienda Pública / Patrimonio Contribuido Neto de 2021	9,294,807.68				9,294,807.68
Aportaciones	9,294,807.68				9,294,807.68
Donaciones de Capital	0.00				0.00
Actualización de la Hacienda Pública/Patrimonio	0.00				0.00
Hacienda Pública / Patrimonio Generado Neto de 2021		14,540,561.38	15,104,011.40		29,644,572.78
Resultados del Ejercicio (Ahorro/Desahorro)			15,104,011.40		15,104,011.40
Resultados de Ejercicios Anteriores		45,053,438.68			45,053,438.68
Revalúos	0.00	0.00			0.00
Reservas		0.00			0.00
Rectificaciones de Resultados de Ejercicios Anteriores		-30,512,877.38			-30,512,877.38
Exceso o Insuficiencia en la Actualización de la Hacienda Pública / Patrimonio Neto de 2021				0.00	0.00
Resultado por Posición Monetaria				0.00	0.00
Resultado por Tendencia de Activos No Monetarios				0.00	0.00
Hacienda Pública / Patrimonio Neto Final al 31 de marzo de 2021	9,294,807.68	14,540,561.38	15,104,011.40	0.00	38,939,380.38
Cambios en la Hacienda Pública / Patrimonio Contribuido Neto de 2021	0.00				0.00
Aportaciones	0.00				0.00
Donaciones de Capital	0.00				0.00
Actualización de la Hacienda Pública/Patrimonio	0.00				0.00
Variaciones de la Hacienda Pública / Patrimonio Generado Neto de 2021		15,104,011.40	-21,208,230.10		-6,104,218.70
Resultados del Ejercicio (Ahorro/Desahorro)			3,186,851.50		3,186,851.50
Resultados de Ejercicios Anteriores		15,104,011.40	-15,104,011.40		0.00
Revalúos			0.00		0.00
Reservas					0.00
Rectificaciones de Resultados de Ejercicios Anteriores			-9,291,069.74		-9,291,069.74
Cambios en el Exceso o Insuficiencia en la Actualización de la Hacienda Pública / Patrimonio Neto de 2021				0.00	0.00
Resultado por Posición Monetaria				0.00	0.00
Resultado por Tendencia de Activos no Monetarios				0.00	0.00
Hacienda Pública / Patrimonio Neto Final al 30 de junio de 2021	9,294,807.68	29,644,572.78	-6,104,218.70	0.00	32,835,161.88

De conformidad con la nota de gestión administrativa número 17 la Información Consolida deberá estar firmada en cada página de la misma e incluir al final la siguiente leyenda: "Bajo protesta de decir verdad declaramos que los Estados Financieros y sus notas, razonablemente correctos y son responsabilidad del emisor"

Nota de Gestión Administrativa 17

[Handwritten signatures and initials]

Municipio de General Cepeda, Coah. Estado de Variación en la Hacienda Pública Del 01 de enero al 30 de junio de 2021						
Concepto	Hacienda Pública / Patrimonio Contribuido	Hacienda Pública / Patrimonio Generado de Ejercicios Anteriores	Hacienda Pública / Patrimonio Generado del Ejercicio	Exceso o Insuficiencia en la Actualización de la Hacienda Pública / Patrimonio	Total	
Hacienda Pública / Patrimonio Contribuido Neto de 2020	9,294,807.68				9,294,807.68	
Aportaciones	9,294,807.68				9,294,807.68	
Donaciones de Capital	0.00				0.00	
Actualización de la Hacienda Pública/Patrimonio	0.00				0.00	
Hacienda Pública / Patrimonio Generado Neto de 2020		13,215,112.64	1,325,457.85		14,540,570.29	
Resultados del Ejercicio (Aumento/Disminución)		43,727,987.54	1,325,457.85		45,053,445.39	
Resultados de Ejercicios Anteriores		0.00			0.00	
Revalúos		0.00			0.00	
Reservas		0.00			0.00	
Rectificaciones de Resultados de Ejercicios Anteriores		-30,512,868.40			-30,512,868.40	
Exceso o Insuficiencia en la Actualización de la Hacienda Pública / Patrimonio Neto de 2020				0.00	0.00	
Resultado por Posición Monetaria				0.00	0.00	
Resultado por Tenencia de Activos no Monetarios				0.00	0.00	
Hacienda Pública / Patrimonio Neto Final de 2020	9,294,807.68	13,215,112.64	1,325,457.85	0.00	23,835,378.17	
Cambios en la Hacienda Pública / Patrimonio Contribuido Neto de 2021	0.00				0.00	
Aportaciones	0.00				0.00	
Donaciones de Capital	0.00				0.00	
Actualización de la Hacienda Pública/Patrimonio	0.00				0.00	
Variaciones de la Hacienda Pública / Patrimonio Generado Neto de 2021		1,325,457.65	7,674,326.87		8,999,784.52	
Resultados del Ejercicio (Aumento/Disminución)		18,200,852.44	18,200,852.44		36,401,704.88	
Resultados de Ejercicios Anteriores		1,325,457.65	-1,325,457.85		0.00	
Revalúos		0.00			0.00	
Reservas		0.00			0.00	
Rectificaciones de Resultados de Ejercicios Anteriores			-9,291,078.72		-9,291,078.72	
Cambios en el Exceso o Insuficiencia en la Actualización de la Hacienda Pública / Patrimonio Neto de 2021				0.00	0.00	
Resultado por Posición Monetaria				0.00	0.00	
Resultado por Tenencia de Activos no Monetarios				0.00	0.00	
Hacienda Pública / Patrimonio Neto Final al 30 de Junio de 2021	9,294,807.68	14,540,570.29	8,999,783.72	0.00	32,835,161.69	

De conformidad con la nota de gestión administrativa número 17 la información Contable deberá estar firmada en cada página de la misma e incluir al final la siguiente leyenda: "Bajo protesta de decir verdad declaramos que los Estados Financieros y sus notas, razonablemente correctos y son responsabilidad del emisor"

Nota de Gestión Administrativa 17

Municipio de General Cepeda, Coah. Estado de Cambios en la Situación Financiera Del 01 de abril al 30 de junio de 2021			
	Origen	Aplicación	
ACTIVO	6,408,142.06		0.00
Activo Circulante	10,189,407.63		0.00
Efectivo y Equivalentes	10,082,904.63		0.00
Derechos a Recibir Efectivo o Equivalentes	96,503.00		0.00
Derechos a Recibir Bienes o Servicios	0.00		0.00
Inventarios	0.00		0.00
Almacenes	0.00		0.00
Estimación por Pérdida o Deterioro de Activos Circulantes	0.00		0.00
Otros Activos Circulantes	0.00		0.00
Activo No Circulante	9,717,744.16	3,781,265.57	
Inversiones Financieras a Largo Plazo	0.00		0.00
Derechos a Recibir Efectivo o Equivalentes a Largo Plazo	0.00		0.00
Bienes Inmuebles, Infraestructura y Construcciones en Proceso	0.00	12,031,712.33	
Bienes Muebles	47,569.79		0.00
Activos Intangibles	0.00		0.00
Depreciación, Deterioro y Amortización Acumulada de Bienes	9,670,184.37		0.00
Activos Diferidos	0.00		567,297.40
Estimación por Pérdida o Deterioro de Activos no Circulantes	0.00		0.00
Otros Activos no Circulantes	0.00		0.00
PASIVO	0.00		303,923.36
Pasivo Circulante	0.00		303,923.36
Cuentas por Pagar a Corto Plazo	0.00		101,371.37
Documentos por Pagar a Corto Plazo	0.00		0.00
Porción a Corto Plazo de la Deuda Pública a Largo Plazo	0.00		202,551.99
Títulos y Valores a Corto Plazo	0.00		0.00
Pasivos Diferidos a Corto Plazo	0.00		0.00
Fondos y Bienes de Terceros en Garantía y/o Administración a Corto Plazo	0.00		0.00
Provisiones a Corto Plazo	0.00		0.00
Otros Pasivos a Corto Plazo	0.00		0.00
Pasivo No Circulante	0.00		0.00
Cuentas por Pagar a Largo Plazo	0.00		0.00
Documentos por Pagar a Largo Plazo	0.00		0.00
Deuda Pública a Largo Plazo	0.00		0.00
Pasivos Diferidos a Largo Plazo	0.00		0.00
Fondos y Bienes de Terceros en Garantía y/o en Administración a Largo Plazo	0.00		0.00
Provisiones a Largo Plazo	0.00		0.00
HACIENDA PUBLICA/PATRIMONIO	0.00		6,104,218.70
Hacienda Pública/Patrimonio Contribuido	0.00		0.00
Aportaciones	0.00		0.00
Donaciones de Capital	0.00		0.00
Actualización de la Hacienda Pública/Patrimonio	0.00		0.00
Hacienda Pública/Patrimonio Generado	3,186,851.04		6,104,218.70
Resultados del Ejercicio (Ahorro/ Desahorro)	3,186,851.04		0.00
Resultados de Ejercicios Anteriores	0.00		0.00
Revalúos	0.00		0.00
Reservas	0.00		0.00
Rectificaciones de Resultados de Ejercicios Anteriores	0.00		9,291,009.74
Exceso o Insuficiencia en la Actualización de la Hacienda Pública/Patrimonio	0.00		0.00
Resultado por Posición Monetaria	0.00		0.00
Resultado por Tenencia de Activos no Monetarios	0.00		0.00

Nota de Gestión Administrativa 17

De conformidad con la nota de gestión administrativa número 17 la Información Contable deberá estar firmada en cada página de la misma e incluir al final la siguiente leyenda:
"Bajo protesta de decir verdad declaramos que los Estados Financieros y sus notas, son razonablemente correctos y son responsabilidad del emisor"

Municipio de General Cepeda, Coah. Estado de Cambios en la Situación Financiera Del 01 de enero al 30 de junio de 2021		
	Origen	Aplicación
ACTIVO	10,001,418.96	8,477,243.45
<i>Activo Circulante</i>	0.00	1,377,786.44
Efectivo y Equivalentes	0.00	1,287,865.44
Derechos a Recibir Efectivo o Equivalentes	0.00	89,921.00
Derechos a Recibir Bienes o Servicios	0.00	0.00
Inventarios	0.00	0.00
Almacenes	0.00	0.00
Estimación por Pérdida o Deterioro de Activos Circulantes	0.00	0.00
Otros Activos Circulantes	0.00	0.00
<i>Activo No Circulante</i>	10,001,418.96	7,099,457.01
Inversiones Financieras a Largo Plazo	0.00	0.00
Derechos a Recibir Efectivo o Equivalentes a Largo Plazo	0.00	0.00
Bienes inmuebles, Infraestructura y Construcciones en Proceso	0.00	14,552,014.47
Bienes Muebles	0.00	1,246,664.10
Activos Intangibles	0.00	0.00
Depreciación, Deterioro y Amortización Acumulada de Bienes	10,001,418.96	0.00
Activos Diferidos	0.00	1,302,197.48
Estimación por Pérdida o Deterioro de Activos no Circulantes	0.00	0.00
Otros Activos no Circulantes	0.00	0.00
PASIVO	287,667.69	522,540.27
<i>Pasivo Circulante</i>	287,667.69	117,436.29
Cuentas por Pagar a Corto Plazo	0.00	117,436.29
Documentos por Pagar a Corto Plazo	0.00	0.00
Porción a Corto Plazo de la Deuda Pública a Largo Plazo	405,103.98	0.00
Títulos y Valores a Corto Plazo	0.00	0.00
Pasivos Diferidos a Corto Plazo	0.00	0.00
Fondos y Bienes de Terceros en Garantía y/o Administración a Corto Plazo	0.00	0.00
Provisiones a Corto Plazo	0.00	0.00
Otros Pasivos a Corto Plazo	0.00	0.00
<i>Pasivo No Circulante</i>	0.00	810,207.96
Cuentas por Pagar a Largo Plazo	0.00	0.00
Documentos por Pagar a Largo Plazo	0.00	0.00
Deuda Pública a Largo Plazo	0.00	810,207.96
Pasivos Diferidos a Largo Plazo	0.00	0.00
Fondos y Bienes de Terceros en Garantía y/o en Administración a Largo Plazo	0.00	0.00
Provisiones a Largo Plazo	0.00	0.00
HACIENDA PUBLICA/PATRIMONIO	8,999,783.72	9,291,078.72
<i>Hacienda Pública/Patrimonio Contribuido</i>	0.00	0.00
Aportaciones	0.00	0.00
Donaciones de Capital	0.00	0.00
Actualización de la Hacienda Pública/Patrimonio	0.00	0.00
<i>Hacienda Pública/Patrimonio Generado</i>	8,999,783.72	9,291,078.72
Resultados del Ejercicio (Ahorro/ Desahorro)	18,290,862.44	0.00
Resultados de Ejercicios Anteriores	0.00	0.00
Revalúos	0.00	0.00
Reservas	0.00	0.00
Rectificaciones de Resultados de Ejercicios Anteriores	0.00	9,291,078.72
<i>Exceso o Insuficiencia en la Actualización de la Hacienda Pública/Patrimonio</i>	0.00	0.00
Resultado por Posición Monetaria	0.00	0.00
Resultado por Tenencia de Activos no Monetarios	0.00	0.00

Nota de Gestión Administrativa 17

De conformidad con la nota de gestión administrativa número 17 la Información Contable deberá estar firmada en cada página de la misma e incluir al final la siguiente leyenda:
"Bajo protesta de decir verdad declaramos que los Estados Financieros y sus notas, son razonablemente correctos y son responsabilidad del emisor"

Municipio de General Cepeda, Coah. Estado de Flujos de Efectivo Del 01 de abril al 30 de junio de 2021 y 2020		
Concepto	2021	2020
Flujos de Efectivo de las Actividades de Operación		
Origen	15,947,109.05	18,696,588.82
Impuestos	576,128.65	2,669,823.25
Cuotas y Aportaciones de Seguridad Social	0.00	0.00
Contribuciones de Mejoras	0.00	0.00
Derechos	3,549,985.63	738,969.10
Productos	551,677.22	956,979.27
Aprovechamientos	67,570.00	126,554.00
Ingresos por Venta de Bienes y Prestación de Servicios	0.00	0.00
Participaciones, Aportaciones, Convenios, Incentivos Derivados de la Colaboración Fiscal y Fondos Distintos de Aportaciones	11,105,244.55	14,204,263.20
Transferencias, Asignaciones, Subsidios y Subvenciones, y Pensiones y Jubilaciones	0.00	0.00
Otros Orígenes de Operación	98,503.00	0.00
Aplicación	21,968,048.83	11,864,312.63
Servicios Personales	5,364,607.06	5,126,872.62
Materiales y Suministros	1,069,701.55	764,718.52
Servicios Generales	1,804,532.36	1,990,966.65
Transferencias Internas y Asignaciones al Sector Público	0.00	0.00
Transferencias al resto del Sector Público	0.00	0.00
Subsidios y Subvenciones	8,641.52	2,766.29
Ayudas Sociales	3,933,910.62	3,380,091.18
Pensionamientos y Jubilaciones	18,000.00	0.00
Transferencias a Fideicomisos, Mandatos y Contratos Análogos	0.00	0.00
Transferencias a la Seguridad Social	0.00	0.00
Donativos	0.00	0.00
Transferencias al Exterior	0.00	0.00
Participaciones	0.00	0.00
Aportaciones	0.00	0.00
Convenios	0.00	0.00
Otras Aplicaciones de Operación	9,771,585.72	596,897.17
Flujos Netos de Efectivo por Actividades de Operación	-6,021,839.78	6,832,276.19
Flujos de Efectivo de las Actividades de Inversión		
Origen	9,150,448.76	0.00
Bienes Inmuebles, Infraestructura y Construcciones en Proceso	0.00	0.00
Bienes Muebles	47,559.79	0.00
Otros Orígenes de Inversión	9,102,888.97	0.00
Aplicación	12,931,712.33	2,544,314.98
Bienes Inmuebles, Infraestructura y Construcciones en Proceso	12,831,712.33	1,057,761.91
Bienes Muebles	0.00	35,362.99
Otras Aplicaciones de Inversión	0.00	1,451,190.00
Flujos Netos de Efectivo por Actividades de Inversión	-3,781,263.57	-2,544,314.98
Flujo de Efectivo de las Actividades de Financiamiento		
Origen	0.00	0.00
Endeudamiento Neto	0.00	0.00
Interno	0.00	0.00
Externo	0.00	0.00
Otros Orígenes de Financiamiento	0.00	0.00
Aplicación	87,247.29	131,951.99
Servicios de la Deuda	0.00	0.00
Interno	289,799.28	354,503.98
Externo	0.00	0.00
Otras Aplicaciones de Financiamiento	-202,551.99	-202,551.99
Flujos Netos de Efectivo por Actividades de Financiamiento	-87,247.29	-131,951.99
Incremento/Disminución Neta en el Efectivo y Equivalentes al Efectivo	-9,890,352.64	4,156,069.30
Efectivo y Equivalentes al Efectivo al Inicio del Ejercicio	16,895,597.06	17,694,735.88
Efectivo y Equivalentes al Efectivo al Final del Ejercicio	7,005,244.42	21,850,745.18

Nota de Gestión Administrativa 17


De conformidad con la nota de gestión administrativa número 17 la Información Contable deberá estar firmada en cada página de la misma e incluir al final la siguiente leyenda: "Bajo protesta de decir verdad declaramos que los Estados Financieros y sus notas, son razonablemente correctos y son responsabilidad del emisor"



H. S. L.

Municipio de General Cepeda, Coah. Estado de Flujos de Efectivo Del 01 de enero al 30 de junio de 2021 y del 01 de enero al 31 de diciembre de 2020		
Concepto	2021	2020
Flujos de Efectivo de las Actividades de Operación		
Origen	42,943,010.85	40,901,588.50
Impuestos	10,489,488.45	3,440,808.85
Cuotas y Aportaciones de Seguridad Social	0.00	0.00
Contribuciones de Mejoras	0.00	0.00
Derechos	8,499,301.42	6,279,131.29
Productos	1,801,957.69	1,108,342.09
Aprovechamientos	107,310.00	190,649.92
Ingresos por Venta de Bienes y Prestación de Servicios	0.00	0.00
Participaciones, Aportaciones, Convenios, Incentivos Derivados de la Colaboración Fiscal y Fondos Distintos de Aportaciones	22,244,863.29	29,882,656.35
Transferencias, Asignaciones, Subsidios y Subvenciones, y Pensiones y Jubilaciones	0.00	0.00
Otros Orígenes de Operación	0.00	0.00
Aplicación	33,976,444.17	24,183,271.61
Servicios Personales	11,243,513.57	9,927,226.00
Materiales y Suministros	1,853,530.77	1,333,277.59
Servicios Generales	4,280,908.37	3,929,429.97
Transferencias Internas y Asignaciones al Sector Público	0.00	0.00
Transferencias al rasto del Sector Público	0.00	0.00
Subsidios y Subvenciones	308,956.09	74,916.92
Ayudas Sociales	8,044,750.16	5,599,101.48
Pensionas y Jubilaciones	36,000.00	0.00
Transferencias a Fideicomisos, Mandatos y Contratos Análogos	0.00	0.00
Transferencias a la Seguridad Social	0.00	0.00
Donativos	0.00	0.00
Transferencias al Exterior	0.00	0.00
Participaciones	0.00	0.00
Aportaciones	0.00	0.00
Convenios	0.00	0.00
Otras Aplicaciones de Operación	10,208,785.21	3,310,319.65
Flujos Netos de Efectivo por Actividades de Operación	8,966,566.68	16,718,316.89
Flujos de Efectivo de las Actividades de Inversión		
Origen	8,699,221.56	60,231.89
Bienes Inmuebles, Infraestructura y Construcciones en Proceso	0.00	0.00
Bienes Muebles	0.00	60,231.89
Otros Orígenes de Inversión	8,699,221.56	0.00
Aplicación	15,798,678.57	2,508,951.91
Bienes Inmuebles, Infraestructura y Construcciones en Proceso	14,552,014.47	1,057,781.91
Bienes Muebles	1,246,664.10	0.00
Otras Aplicaciones de Inversión	0.00	1,451,190.00
Flujos Netos de Efectivo por Actividades de Inversión	-7,099,457.01	-2,448,720.02
Flujo de Efectivo de las Actividades de Financiamiento		
Origen	0.00	0.00
Endeudamiento Neto	0.00	0.00
Interno	0.00	0.00
Externo	0.00	0.00
Otros Orígenes de Financiamiento	0.00	0.00
Aplicación	174,140.25	281,448.98
Servicios de la Deuda	0.00	0.00
Interno	579,244.23	888,552.96
Externo	0.00	0.00
Otras Aplicaciones de Financiamiento	-405,103.98	-405,103.98
Flujos Netos de Efectivo por Actividades de Financiamiento	-174,140.25	-281,448.98
Incremento/Disminución Neta en el Efectivo y Equivalentes al Efectivo	1,692,969.42	13,988,147.89
Efectivo y Equivalentes al Efectivo al Inicio del Ejercicio	5,514,626.99	8,065,149.28
Efectivo y Equivalentes al Efectivo al Final del Ejercicio	7,207,596.41	22,053,297.17

Nota de Gestión Administrativa 17

De conformidad con la nota de gestión administrativa número 17 la información Contable deberá estar firmada en cada página de la misma e incluir al final la siguiente leyenda: "Bajo protesta de decir verdad declaramos que los Estados Financieros y sus notas, son razonablemente correctos y son responsabilidad del emisor"

H. S. L. 


 

Municipio de General Cepeda, Coah.					
Estado Analítico del Activo					
Del 01 de abril al 30 de junio de 2021					
Concepto	Saldo Inicial 1	Cargos del Periodo 2	Abonos del Periodo 3	Saldo Final 4 (1+2-3)	Variación del Periodo (4-1)
ACTIVO	43,959,093.63	56,296,403.04	62,704,545.10	37,550,951.57	-6,408,142.06
Activo Circulante	10,616,082.06	42,844,853.10	53,034,360.73	8,426,674.43	-10,189,407.63
Efectivo y Equivalentes	10,895,597.08	27,055,815.01	37,148,719.64	6,802,692.43	-10,092,904.63
Derechos a Recibir Efectivo o Equivalentes	1,720,485.00	15,789,138.09	15,885,641.09	1,623,982.00	-96,503.00
Derechos a Recibir Bienes o Servicios	0.00	0.00	0.00	0.00	0.00
Inventarios	0.00	0.00	0.00	0.00	0.00
Almacenes	0.00	0.00	0.00	0.00	0.00
Estimación por Pérdida o Deterioro de Activos Circulantes	0.00	0.00	0.00	0.00	0.00
Otros Activos Circulantes	0.00	0.00	0.00	0.00	0.00
Activo No Circulante	25,343,011.57	13,451,449.94	9,670,184.37	29,124,277.14	3,781,265.57
Inversiones Financieras a Largo Plazo	0.00	0.00	0.00	0.00	0.00
Derechos a Recibir Efectivo o Equivalentes a Largo Plazo	0.00	0.00	0.00	0.00	0.00
Bienes Inmuebles, Infraestructura y Construcciones en Proceso	10,160,952.14	12,931,712.33	0.00	23,092,664.47	12,931,712.33
Bienes Muebles	11,477,884.10	-47,559.79	0.00	11,430,324.31	-47,559.79
Activos Intangibles	0.00	0.00	0.00	0.00	0.00
Depreciación, Deterioro y Amortización Acumulada de Bienes	2,960,275.33	0.00	5,670,184.37	-6,700,909.04	-6,670,184.37
Activos Diferidos	734,900.00	567,297.40	0.00	1,302,197.40	567,297.40
Estimación por Pérdida o Deterioro de Activos no Circulantes	0.00	0.00	0.00	0.00	0.00
Otros Activos no Circulantes	0.00	0.00	0.00	0.00	0.00

Nota de Gestión Administrativa 17

De conformidad con la nota de gestión administrativa número 17 la Información Contable deberá estar firmada en cada página de la misma e incluir al final la siguiente leyenda: "Bajo protesta de verdad declaramos que los Estados Financieros y sus notas, son razonablemente correctos y son responsabilidad del emisor"

H. S. G. P




Municipio de General Cepeda, Coah.					
Estado Analítico del Activo					
Del 01 de enero al 30 de junio de 2021					
Concepto	Saldo Inicial 1	Cargos del Periodo 2	Abonos del Periodo 3	Saldo Final 4 (1+2-3)	Variación del Periodo (4-1)
ACTIVO	29,073,798.12	125,614,062.80	117,136,819.35	37,550,951.57	8,477,243.45
Activo Circulante	7,046,887.95	106,513,186.83	107,135,400.38	8,426,674.43	1,377,786.44
Efectivo y Equivalentes	5,514,826.98	65,225,592.38	63,937,726.95	6,802,692.43	1,287,865.44
Derechos a Recibir Efectivo o Equivalentes	1,534,061.00	43,287,594.44	43,197,673.44	1,623,982.00	99,921.00
Derechos a Recibir Bienes o Servicios	0.00	0.00	0.00	0.00	0.00
Inventarios	0.00	0.00	0.00	0.00	0.00
Almacenes	0.00	0.00	0.00	0.00	0.00
Estimación por Pérdida o Deterioro de Activos Circulantes	0.00	0.00	0.00	0.00	0.00
Otros Activos Circulantes	0.00	0.00	0.00	0.00	0.00
Activo No Circulante	22,024,820.17	17,100,875.97	10,001,418.96	29,124,277.14	7,099,457.81
Inversiones Financieras a Largo Plazo	0.00	0.00	0.00	0.00	0.00
Derechos a Recibir Efectivo o Equivalentes a Largo Plazo	0.00	0.00	0.00	0.00	0.00
Bienes Inmuebles, Infraestructura y Construcciones en Proceso	8,540,660.00	14,552,014.47	0.00	23,092,664.47	14,552,014.47
Bienes Muebles	10,183,660.21	1,246,664.10	0.00	11,430,324.31	1,246,664.10
Activos Intangibles	0.00	0.00	0.00	0.00	0.00
Depreciación, Deterioro y Amortización Acumulada de Bienes	3,300,509.92	0.00	10,001,418.96	-8,700,909.04	-10,001,418.96
Activos Diferidos	0.00	1,302,197.40	0.00	1,302,197.40	1,302,197.40
Estimación por Pérdida o Deterioro de Activos no Circulantes	0.00	0.00	0.00	0.00	0.00
Otros Activos no Circulantes	0.00	0.00	0.00	0.00	0.00

Nota de Gestión Administrativa 17

De conformidad con la nota de gestión administrativa número 17 la Información Contable deberá estar firmada en cada página de la misma e incluir al final la siguiente leyenda: "Bajo protesta de verdad declaramos que los Estados Financieros y sus notas, son razonablemente correctos y son responsabilidad del emisor"

H. J. L.



Municipio de General Cepeda, Coah. Estado Analítico de la Deuda y Otros Pasivos Del 01 de abril al 30 de junio de 2021				
Denominación de las Deudas	Moneda de Contratación	Institución o País Acreedor	Saldo Inicial del Periodo	Saldo Final del Periodo
DEUDA PÚBLICA				
Corto Plazo				
Deuda Interna				
Instituciones de Crédito	Peso	Banco Nacional de Obras y Servicios, S.N.C.	607,655.97	405,103.98
Títulos y Valores	Peso		0.00	0.00
Arrendamientos Financieros	Peso		0.00	0.00
Deuda Externa				
Organismos Financieros Internacionales	Peso		0.00	0.00
Deuda Bilateral	Peso		0.00	0.00
Títulos y Valores	Peso		0.00	0.00
Arrendamientos Financieros	Peso		0.00	0.00
<i>Subtotal Corto Plazo</i>			607,655.97	405,103.98
Largo Plazo				
Deuda Interna				
Instituciones de Crédito	Peso	Banco Nacional de Obras y Servicios, S.N.C.	4,061,363.40	4,061,363.40
Títulos y Valores	Peso		0.00	0.00
Arrendamientos Financieros	Peso		0.00	0.00
Deuda Externa				
Organismos Financieros Internacionales	Peso		0.00	0.00
Deuda Bilateral	Peso		0.00	0.00
Títulos y Valores	Peso		0.00	0.00
Arrendamientos Financieros	Peso		0.00	0.00
<i>Subtotal Largo Plazo</i>			4,061,363.40	4,061,363.40
Otros Pasivos	Peso	Retenciones y contribuciones por pagar, otras cuentas por pagar a corto plazo	350,693.90	249,322.53
Total Deuda y Otros Pasivos			5,019,713.27	4,715,789.91

Nota de Gestión Administrativa 17

De conformidad con la nota de gestión administrativa número 17 la Información Contable deberá estar firmada en cada página de la misma e incluir al final la siguiente leyenda: "Bajo protesta de decir verdad declaramos que los Estados Financieros y sus notas, son razonablemente correctos y son responsabilidad del emisor"

H.S.L.

Municipio de General Cepeda, Coah. Estado Analítico de la Deuda y Otros Pasivos Del 01 de enero al 30 de junio de 2021				
Denominación de las Deudas	Moneda de Contratación	Institución o País Acreedor	Saldo Inicial del Periodo	Saldo Final del Periodo
DEUDA PÚBLICA				
Corto Plazo				
Deuda Interna			0.00	405,103.98
Instituciones de Crédito	Peso	Banco Nacional de Obras y Servicios, S.N.C.	0.00	405,103.98
Titulos y Valores	Peso		0.00	0.00
Arrendamientos Financieros	Peso		0.00	0.00
Deuda Externa			0.00	0.00
Organismos Financieros Internacionales	Peso		0.00	0.00
Deuda Bilateral	Peso		0.00	0.00
Titulos y Valores	Peso		0.00	0.00
Arrendamientos Financieros	Peso		0.00	0.00
<i>Subtotal Corto Plazo</i>			0.00	405,103.98
Largo Plazo				
Deuda Interna			4,871,571.36	4,061,363.40
Instituciones de Crédito	Peso	Banco Nacional de Obras y Servicios, S.N.C.	4,871,571.36	4,061,363.40
Titulos y Valores	Peso		0.00	0.00
Arrendamientos Financieros	Peso		0.00	0.00
Deuda Externa			0.00	0.00
Organismos Financieros Internacionales	Peso		0.00	0.00
Deuda Bilateral	Peso		0.00	0.00
Titulos y Valores	Peso		0.00	0.00
Arrendamientos Financieros	Peso		0.00	0.00
<i>Subtotal Largo Plazo</i>			4,871,571.36	4,061,363.40
Otros Pasivos	Peso	Retenciones y contribuciones por pagar, otras cuentas por pagar a corto plazo	366,758.82	249,322.53
Total Deuda y Otros Pasivos			5,238,330.18	4,715,789.91

Nota de Gestión Administrativa 17

De conformidad con la nota de gestión administrativa número 17 la Información Contable deberá estar firmada en cada página de la misma e incluir al final la siguiente leyenda: "Bajo protesta de decir verdad declaro que los Estados Financieros y sus notas, son razonablemente correctos y son responsabilidad del emisor"

MUNICIPIO DE GENERAL CEPEDA, COAH.
INFORME DE AVANCE DE LA GESTION FINANCIERA SEGUNDO TRIMESTRE 2021
NOTAS A LOS ESTADOS FINANCIEROS

a) Notas de desglose

I) NOTAS AL ESTADO DE SITUACIÓN FINANCIERA

ACTIVO

Efectivo y Equivalentes.

ESF-01 FONDOS CON AFECTACIÓN ESPECÍFICA E INVERSIONES FINANCIERAS.

Esta Nota No le Aplica al Ente Público.

El municipio no registró operaciones de fondos con afectación específica e inversiones financieras temporales.

CUENTA	NOMBRE DE LA CUENTA	MONTO	TIPO
1114	Inversiones Temporales	0.00	0.00
1115	Fondos con Afectación específica	0.00	0.00
1121	Inversiones Financieras C.P.	0.00	0.00
1211	Inversiones Financieras L.P.	0.00	0.00

Derechos a recibir Efectivo y Equivalentes y Bienes o Servicios a Recibir.

ESF-02 DERECHOS A RECIBIR EFECTIVO Y EQUIVALENTES

Corresponden a saldos por recuperar derivado de los gastos a comprobar que se asignan a los funcionarios y empleados, para el desempeño de comisiones; así como, los préstamos que otorga el municipio a sus trabajadores; por lo anterior, con referencia a esta nota, es pertinente señalar que el Municipio de General Cepeda, Coah., al cierre del ejercicio fiscal 2019 a efecto de cambios en políticas contables y corrección de errores, en la presente nota se revelan los efectos en los saldos contables de los Derechos a recibir Efectivo y Equivalentes, derivado del cumplimiento de lo establecido en los "Lineamientos para la Depuración de Saldos Contables" emitidos por el Consejo de Armonización Contable del Estado de Coahuila de Zaragoza, el Municipio llevó a cabo la depuración y cancelación de saldos contables, considerando para ello las reglas específicas y valoración del patrimonio de los entes públicos en el que deberán elaborar sus estados financieros corrigiendo los errores contables realizados en ejercicios anteriores.

CUENTA	NOMBRE DE LA CUENTA	MONTO	90 DIAS	180 DIAS	365 DIAS	+ 365 DIAS
1116	Depósitos de Fondos de Terceros en Garantía y/o Administración	0.00	0.00	0.00	0.00	0.00
1122	Cuentas por Cobrar a Corto Plazo	0.00	0.00	0.00	0.00	0.00
1123	Deudores Diversos por cobrar a Corto Plazo	0.00	0.00	0.00	0.00	0.00
1124	Ingresos por Recuperar a Corto Plazo	0.00	0.00	0.00	0.00	0.00
1125	Deudores por anticipo de la Tesorería a C.P.	0.00	0.00	0.00	0.00	0.00
1126	Préstamos Otorgados a Corto Plazo	1,623,982.00	0.00	1,511,382.00	0.00	112,600.00
1129	Otros derechos a recibir Efectivo o Equivalente a cp	0.00	0.00	0.00	0.00	0.00
	Total	1,623,982.00	0.00	1,511,382.00	0.00	112,600.00

ESF-03 CONTRIBUCIONES POR RECUPERAR A CORTO PLAZO.

Esta Nota No le Aplica al Ente Público.

El municipio no registró durante este trimestre, operaciones de anticipos a proveedores o contratistas.

CUENTA	NOMBRE DE LA CUENTA	MONTO	90 DIAS	180 DIAS	365 DIAS	+ 365 DIAS
1130	Anticipo de Proveedores	0.00	0.00	0.00	0.00	0.00

H.S.L.

1131	Anticipo a proveedores por adquisición de bienes y prestación de servicios a corto plazo	0.00	0.00	0.00	0.00	0.00
1132	Anticipo a proveedores por adquisición de bienes inmuebles y muebles a corto plazo	0.00	0.00	0.00	0.00	0.00
1133	Anticipo a proveedores por adquisición de bienes intangibles a corto plazo	0.00	0.00	0.00	0.00	0.00
1134	Anticipo a contratistas por obras públicas a corto plazo	0.00	0.00	0.00	0.00	0.00
1139	Otros derechos a recibir bienes o servicios a corto plazo	0.00	0.00	0.00	0.00	0.00
	Total	0.00	0.00	0.00	0.00	0.00

Bienes Disponibles para su Transformación o Consumo (inventarios).

ESF-04 INVENTARIO.

Esta Nota No le Aplica al Ente Público.

El ente público no realiza ningún proceso de transformación y/o elaboración de bienes.

CUENTA	NOMBRE DE LA CUENTA	MONTO
1140	Inventarios	0.00
1141	Inventario de mercancías para venta	0.00
1142	Inventario de mercancías terminadas	0.00
1143	Inventario de mercancías en proceso de elaboración	0.00
1144	Inventario de materias primas, materiales y suministros para producción	0.00
1145	Bienes en tránsito	0.00

ESF-05 ALMACENES.

Esta Nota No le Aplica al Ente Público.

No se cuenta con un almacén y como consecuencia de ello no se tiene un método de evaluación.

CUENTA	NOMBRE DE LA CUENTA	MONTO	METODO
1150	Almacenes	0.00	
1151	Almacén de materiales y suministros de consumo	0.00	

Inversiones Financieras.

ESF-06 FIDEICOMISOS, MANDATOS Y CONTRATOS ANÁLOGOS.

Esta Nota No le Aplica al Ente Público.

A la fecha, el municipio no cuenta con fideicomisos, mandatos y contratos análogos.

CUENTA	NOMBRE DE LA CUENTA	MONTO	TIPO	CARACTERISTICA
1213	Fideicomisos, mandatos y contratos análogos	0.00		
	Total	0.00		

ESF-07 PARTICIPACIONES Y APORTACIONES DE CAPITAL.

Esta Nota No le Aplica al Ente Público.

El municipio, no registró operaciones financieras relacionadas con participaciones y aportaciones de capital.

CUENTA	NOMBRE DE LA CUENTA	MONTO
1214	Participaciones y aportaciones de capital	0.00
	Total	0.00

Bienes Muebles, Inmuebles e Intangibles.

ESF-08 BIENES MUEBLES E INMUEBLES

H. S. L.

El Municipio no aplica la depreciación y reevaluación de sus bienes inmuebles; las obras en proceso en bienes del dominio publico, estas se reclasifican al final del periodo a la cuenta 5611 Construcción en bienes no capitalizables; asimismo, del periodo correspondiente de enero a junio de 2021, se aplicó la depreciación de los bienes muebles; generalmente para sus bienes muebles aplica la depreciación por el metodo de linea recta, de conformidad a los criterios y reglas correspondientes , emitidos por el Consejo Nacional de Armonización Contable, considerando para ello las Principales Reglas de Registro y Valoración del Patrimonio (Elementos Generales) publicadas en el Diario Oficial de la Federación (DOF) el 27 de diciembre de 2010; las Reglas Especificas del Registro y Valoración del Patrimonio publicadas en el DOF el 13 de diciembre de 2011; así como, utilizando los parámetros establecidos en la "Guía de Vida Útil Estimada y Porcentajes de Depreciación" del Documento, Parametros de estimación de vida útil, que corresponde con el texto aprobado por el Consejo Nacional de Armonización Contable, mismo que estuvo a la vista de los integrantes de dicho Consejo en su segunda reunión celebrada en segunda convocatoria, el 31 de julio del año 2012. al presente periodo el Municipio se encuentra en proceso de depuracion de bienes muebles.

CUENTA	NOMBRE DE LA CUENTA	MONTO	DEP/AMORT GTO	DEP/ AMORT ACUM	METODO	TASAS
123	Bienes Inmuebles, Infraestructura y Construcciones en Proceso	23,092,664.47	0.00	0.00		
1231	Terrenos	2,470,000.00	0.00	0.00	No aplicado	No aplicado
1232	Viviendas	0.00	0.00	0.00		
1233	Edificios no habitacionales	6,070,000.00	0.00	0.00	No aplicado	No aplicado
1234	Infraestructura	0.00	0.00	0.00	No aplica	No aplica
1235	Construcciones en proceso en bienes de dominio público	14,552,014.47	0.00	0.00	No aplica	No aplica
1236	Construcciones en proceso en bienes propios	0.00	0.00	0.00		
1239	Otros bienes inmuebles	650.00	0.00	0.00	No aplicado	No aplicado
124	Bienes Muebles	11,430,324.31	710,349.20	710,349.20		
1241	Mobiliario y equipó de administración	2,480,841.84	134,164.94	134,164.94	Linea recta	10%
1242	Mobiliario equipo educacional y recreativo	32,907.31	0.00	0.00	Linea recta	33%
1243	Equipo instrucional medico y de laboratorio	0.00	0.00	0.00	Linea recta	10%
1244	Vehiculos y Equipo de transporte	7,921,687.98	536,648.40	536,648.40	Linea recta	20%
1245	Equipo de defensa y seguridad	64,845.81	3,529.84	3,529.84	Linea recta	10%
1246	Maquinaria, Otros Equipos Y Herramientas	880,131.37	36,006.02	36,006.02	Linea recta	10%
1247	Cofecciones, Obras De Arte Y Objetos Valiosos	69,910.00	0.00	0.00	No aplicado	
	Total	34,522,988.78	710,349.20	710,349.20		

ESF-09 INTANGIBLES Y DIFERIDOS.

El Municipio no cuenta con **activos intangibles** por lo que esta nota a este rubro no aplica. Asi mismo, en cuanto a los **activos diferidos** el saldo corresponde a otros activos diferidos aplicados a proyectos productivos, ejecutados y entregados a la población, este saldo se reclasifica al final del ejercicio, para reflejarse en la cuenta 5611 de Construcción de Bienes no Capitalizables.

CUENTA	NOMBRE DE LA CUENTA	MONTO	AMORT. GASTO	AMORT. ACUM	METODO	TASAS
125	Intangibles	0.00	0.00	0.00	0.00	0.00
1251	Software	0.00	0.00	0.00	0.00	0.00
1252	Patentes, marcas y derechos	0.00	0.00	0.00	0.00	0.00
1253	Concesiones y franquicias	0.00	0.00	0.00	0.00	0.00
1254	Licencias	0.00	0.00	0.00	0.00	0.00
1259	Otros activos intangibles	0.00	0.00	0.00	0.00	0.00
127	Diferidos	1,302,197.40	0.00	0.00	0.00	0.00
1271	Estudios, formulación y evaluación de proyectos	0.00	0.00	0.00	0.00	0.00
1272	Derechos sobre bienes en régimen de arrendamiento financiero	0.00	0.00	0.00	0.00	0.00
1273	Gastos pagados por adelantado a largo plazo	0.00	0.00	0.00	0.00	0.00
1274	Anticipos a largo plazo	0.00	0.00	0.00	0.00	0.00
1275	Beneficios al retiro de empleados pagados por adelantado	0.00	0.00	0.00	0.00	0.00
1279	Otros activos diferidos	1,302,197.40	0.00	0.00	0.00	0.00
	Total	1,302,197.40	0.00	0.00	0.00	0.00

Estimaciones y Deterioros.**ESF-10 ESTIMACIONES Y DETERIOROS.**

Esta Nota No le Aplica al Ente Público.

El municipio, no determinó estimaciones de cuentas incobrables, inventarios, deterioro de activos biológicos y de cualquier otro que le aplique.

CUENTA	NOMBRE DE LA CUENTA	MONTO	CRITERIO
1160	Estimación por pérdidas o deterioro de activos circulantes	0.00	N/A
1161	Estimaciones para cuentas incobrables por derechos a recibir efectivo o equivalentes	0.00	N/A
1162	Estimación por deterioro de inventarios	0.00	N/A
1281	Estimaciones por Pérdida de Cuentas Incobrables de Documentos por Cobrar a Largo Plazo	0.00	N/A
1282	Estimaciones por Pérdida de Cuentas Incobrables de Deudores Diversos por Cobrar a Largo Plazo	0.00	N/A
1283	Estimaciones por Pérdida de Cuentas Incobrables de Ingresos por Cobrar a Largo Plazo	0.00	N/A
1284	Estimaciones por Pérdida de Cuentas Incobrables de Préstamos Otorgados a Largo Plazo	0.00	N/A
1289	Estimaciones por Pérdida de Otras Cuentas Incobrables a Largo Plazo	0.00	N/A
	Total	0.00	

ESF-11 OTROS ACTIVOS.

Esta Nota No le Aplica al Ente Público.

El Municipio no registró operaciones financieras relacionadas con otros activos circulantes y no circulantes, que fueran derivados de valores y bienes en garantía, embargos en concesión, en arrendamiento financiero o comodato y otros.

CUENTA	NOMBRE DE LA CUENTA	MONTO	CARACTERISTICA
1290	Otros activos no circulantes	0.00	
1291	Bienes en concesión	0.00	
1292	Bienes en arrendamiento financiero	0.00	
1293	Bienes muebles derivados de embargo, decomisos, aseguramiento y dación en pagos	0.00	

PASIVO 2**ESF-12 CUENTAS Y DOCUMENTOS POR PAGAR CORTO PLAZO**

H. S. L.

[Handwritten signatures]

Durante el periodo las cuentas por pagar, estas corresponden a retenciones de impuestos sobre la renta derivados de retenciones sobre los salarios de los trabajadores y otras cuentas por pagar, pagaderas en un plazo menor a 30 días.

CUENTA	NOMBRE DE LA CUENTA	MONTO	90 DIAS	180 DIAS	365 DIAS	+ 365 DIAS
2110	Cuentas por pagar a corto plazo	0	0	0	0	0
2111	Servicios personales por pagar a corto plazo	0.00	0.00	0.00	0.00	0.00
2112	Proveedores por pagar a corto plazo	0.00	0.00	0.00	0.00	0.00
2113	Contratistas por obras públicas por pagar a corto plazo	0.00	0.00	0.00	0.00	0.00
2114	Participaciones y aportaciones por pagar a corto plazo	0.00	0.00	0.00	0.00	0.00
2115	Transferencias otorgadas por pagar a corto plazo	0.00	0.00	0.00	0.00	0.00
2116	Intereses, comisiones y otros gastos de la deuda pública por pagar a corto plazo	0.00	0.00	0.00	0.00	0.00
2117	Retenciones y contribuciones por pagar a corto plazo	242,114.16	242,114.16	0.00	0.00	0.00
2118	Devoluciones de la ley de ingresos por pagar a corto plazo	0.00	0.00	0.00	0.00	0.00
2119	Otras cuentas por pagar a corto plazo	7,208.37	0.00	7,208.37	0.00	0.00
2120	Documentos por pagar a corto plazo	0.00	0.00	0.00	0.00	0.00
2121	Documentos comerciales por pagar a corto plazo	0.00	0.00	0.00	0.00	0.00
2122	Documentos con contratistas por obras públicas por pagar a corto plazo	0.00	0.00	0.00	0.00	0.00
2129	Otros documentos por pagar a corto plazo	0.00	0.00	0.00	0.00	0.00
2131	Porción a corto plazo de la deuda pública interna	405,103.98	135,034.66	135,034.66	135,034.66	0.00
	Total	654,426.51	377,148.82	142,243.03	135,034.66	0.00

ESF-13 FONDOS DE BIENES DE TERCEROS EN ADMINISTRACION O GARANTIA A CORTO PLAZO.

Esta Nota No le Aplica al Ente Público.

El Municipio, no registró operaciones con Fondos de Bienes de Terceros en Administración y/o en Garantía a corto y largo plazo.

CUENTA	NOMBRE DE LA CUENTA	MONTO	NATURALEZA	CARACTERISTICA
2160	Fondos y bienes de terceros en garantía y/o administración a corto plazo	0.00	N/A	N/A
2161	Fondos en garantía a corto plazo	0.00	N/A	N/A
2162	Fondos en administración a corto plazo	0.00	N/A	N/A
2163	Fondos contingentes a corto plazo	0.00	N/A	N/A
2164	Fondos de fideicomisos, mandatos y contratos análogos a corto plazo	0.00	N/A	N/A
2165	Otros fondos de terceros en garantía y/o administración a corto plazo	0.00	N/A	N/A
2166	Valores y bienes en garantía a corto plazo	0.00	N/A	N/A
2250	Fondos y bienes de terceros en garantía y/o en administración a largo plazo	0.00	N/A	N/A
2251	Fondos en garantía a largo plazo	0.00	N/A	N/A
2252	Fondos en administración a largo plazo	0.00	N/A	N/A
2253	Fondos contingentes a largo plazo	0.00	N/A	N/A
2254	Fondos de fideicomisos, mandatos y contratos análogos a largo plazo	0.00	N/A	N/A
	Total	0.00		

ESF-14 PASIVOS DIFERIDOS Y OTROS.

Esta Nota No le Aplica al Ente Público.

En este periodo, el Municipio, no realizó operaciones de pasivos diferidos.

CUENTA	NOMBRE DE LA CUENTA	MONTO	NATURALEZA	CARACTERISTICA
2159	Otros pasivos diferidos a corto plazo	0.00	N/A	N/A

H.S.L.

2199	Otros Pasivos Circulantes	0.00	N/A	N/A
2240	Pasivos diferidos a largo plazo	0.00	N/A	N/A
2241	Créditos diferidos a largo plazo	0.00	N/A	N/A
2242	Intereses cobrados por adelantado a largo plazo	0.00	N/A	N/A
2249	Otros pasivos diferidos a largo plazo	0.00	N/A	N/A
	Total	0.00		

II) NOTAS AL ESTADO DE ACTIVIDADES

INGRESOS DE GESTION

EA-01 INGRESOS

CUENTA	NOMBRE DE LA CUENTA	Del 1 de abril al 01 de junio de 2021	Del 1 de enero al 30 de junio de 2021	Naturaleza
41	INGRESOS DE GESTIÓN	4,745,361.50	20,698,147.56	
411	Impuestos	576,128.65	10,489,488.45	
4111	Impuesto sobre los ingresos	0.00	0.00	
4112	Impuestos sobre el patrimonio	418,954.23	10,209,676.47	Fiscales
4113	Impuesto sobre la producción, el consumo y las transacciones	0.00	0.00	
4114	Impuestos al comercio exterior	0.00	0.00	
4115	Impuestos sobre nóminas y asimilables	0.00	0.00	
4116	Impuestos ecológicos	0.00	0.00	
4117	Accesorios de impuestos	113,890.42	198,871.48	Fiscales
4119	Otros impuestos	43,284.00	80,940.50	Fiscales
4120	Cuotas y aportaciones de seguridad social	0.00	0.00	
4121	Aportaciones para fondos de vivienda	0.00	0.00	
4122	Cuotas para el seguro social	0.00	0.00	
4123	Cuotas de ahorro para el retiro	0.00	0.00	
4124	Accesorios de cuotas y aportaciones de seguridad social	0.00	0.00	
4129	Otras cuotas y aportaciones para la seguridad social	0.00	0.00	
4130	Contribuciones de mejoras	0.00	0.00	
4131	Contribución de mejoras por obras públicas	0.00	0.00	
414	Derechos	3,549,985.63	8,499,391.42	Fiscales
4141	Derechos por el uso, goce, aprovechamiento o explotación de bienes de dominio público	3,597.00	9,598.62	Fiscales
4142	Derechos a los hidrocarburos	0.00	0.00	
4143	Derechos por prestación de servicios	3,451,388.15	6,538,279.00	Fiscales
4144	Accesorios de derechos	2,028.48	9,880.80	Fiscales
4149	Otros derechos	92,972.00	1,941,633.00	Fiscales
415	Productos de tipo corriente	551,677.22	1,601,957.69	Fiscales
4151	Productos derivados del uso y aprovechamiento de bienes no sujetos a régimen de dominio público	0.00	0.00	
4152	Enajenación de bienes muebles no sujetos a ser inventariados	0.00	0.00	
4153	Accesorios de productos	0.00	0.00	
4159	Otros productos que generan ingresos corrientes	551,677.22	1,601,957.69	Fiscales
416	Aprovechamientos de tipo corriente	67,570.00	107,310.00	Fiscales
4161	Incentivos derivados de la colaboración fiscal	0.00	0.00	
4162	Multas	0.00	0.00	
4163	Indemnizaciones	0.00	0.00	
4164	Reintegros	0.00	0.00	
4165	Aprovechamientos provenientes de obras públicas	0.00	0.00	

H.S.L.

Ⓟ

4166	Aprovechamientos por participaciones derivadas de la aplicación de leyes	0.00	0.00	
4167	Aprovechamientos por aportaciones y cooperaciones	0.00	0.00	
4168	Accesorios de aprovechamientos	0.00	0.00	
4169	Otros aprovechamientos	67,570.00	107,310.00	Fiscales
417	Ingresos por venta de bienes y servicios	0.00	0.00	
4171	Ingresos por venta de mercancías	0.00	0.00	
4172	Ingresos por venta de bienes y servicios producidos en establecimientos del gobierno	0.00	0.00	
4173	Ingresos por venta de bienes y servicios de organismos descentralizados	0.00	0.00	
4174	Ingresos de operación de entidades paraestatales empresariales no financieras	0.00	0.00	
4190	Ingresos no comprendidas en las fracciones de la ley de ingresos causadas en ejercicios fiscales anteriores pendientes de liquidación o pago	0.00	0.00	
4191	Impuestos no comprendidas en las fracciones de la ley de ingresos causadas en ejercicios fiscales anteriores pendientes de liquidación o pago	0.00	0.00	
4192	Contribuciones de mejoras, derechos, productos y aprovechamientos no comprendidas en las fracciones de la ley de ingresos causadas en ejercicios fiscales anteriores pendientes de liquidación o pago	0.00	0.00	


EA-02 PARTICIPACIONES, APORTACIONES, CONVENIOS, INCENTIVOS DERIVADOS DE LA COLABORACIÓN FISCAL, FONDOS DISTINTOS DE APORTACIONES, TRANSFERENCIAS, ASIGNACIONES, SUBSIDIOS Y SUBVENCIONES, Y PENSIONES Y JUBILACIONES

42	PARTICIPACIONES, APORTACIONES, CONVENIOS, INCENTIVOS DERIVADOS DE LA COLABORACIÓN FISCAL, FONDOS DISTINTOS DE APORTACIONES, TRANSFERENCIAS, ASIGNACIONES, SUBSIDIOS Y SUBVENCIONES, Y PENSIONES Y JUBILACIONES	11,105,244.55	22,244,863.29	
421	Participaciones y aportaciones	11,105,244.55	22,244,863.29	
4211	Participaciones	6,366,740.00	12,767,898.68	Estatales
4212	Aportaciones	4,738,504.55	9,476,964.61	Federales
4213	Convenios	0.00	0.00	
4220	Transferencias, asignaciones, subsidios y otras ayudas	0.00	0.00	
4221	Transferencias internas y asignaciones del sector público	0.00	0.00	
4222	Transferencias del resto del sector público	0.00	0.00	
4223	Subsidios y subvenciones	0.00	0.00	
4224	Ayudas sociales	0.00	0.00	
4225	Pensiones y jubilaciones	0.00	0.00	
4226	Transferencias del Exterior	0.00	0.00	

EA-03 OTROS INGRESOS Y BENEFICIOS

Esta Nota No le Aplica al Ente Público.

Durante este periodo, el municipio, no recibió otros ingresos y beneficios.


H.S.L. 



CUENTA	NOMBRE DE LA CUENTA	Del 1 de abril al 01 de junio de 2021	%	Del 1 de enero al 30 de junio de 2021	%	Explicación
4310	Ingresos financieros	0.00	0.00	0.00	0.00	N/A
4311	Intereses ganados de valores, créditos, bonos y otros	0.00	0.00	0.00	0.00	N/A
4319	Otros ingresos financieros	0.00	0.00	0.00	0.00	N/A
4320	Incremento por variación de inventarios	0.00	0.00	0.00	0.00	N/A
4321	Incremento por variación de inventarios de mercancías para venta	0.00	0.00	0.00	0.00	N/A
4322	Incremento por variación de inventarios de mercancías terminadas	0.00	0.00	0.00	0.00	N/A
4323	Incremento por variación de inventarios de mercancías en proceso de elaboración	0.00	0.00	0.00	0.00	N/A
4324	Incremento por variación de inventarios de materias primas, materiales y suministros para producción	0.00	0.00	0.00	0.00	N/A
4325	Incremento por variación de almacén de materias primas, materiales y suministros de consumo	0.00	0.00	0.00	0.00	N/A
4330	Disminución del exceso de estimaciones por pérdida o deterioro u obsolescencia	0.00	0.00	0.00	0.00	N/A
4331	Disminución del exceso de estimaciones por pérdida o deterioro u obsolescencia	0.00	0.00	0.00	0.00	N/A
4340	Disminución del exceso de provisiones	0.00	0.00	0.00	0.00	N/A
4341	Disminución del exceso de provisiones	0.00	0.00	0.00	0.00	N/A
4390	Otros ingresos	0.00	0.00	0.00	0.00	N/A
4391	Otros ingresos de ejercicios anteriores	0.00	0.00	0.00	0.00	N/A
4392	Bonificaciones y descuentos obtenidos	0.00	0.00	0.00	0.00	N/A
4393	Diferencias por tipo de cambio a favor en efectivo y equivalentes	0.00	0.00	0.00	0.00	N/A
4394	Diferencias de cotización a favor en valores negociables	0.00	0.00	0.00	0.00	N/A
4395	Resultado por posición monetaria	0.00	0.00	0.00	0.00	N/A
4396	Utilidades por participación patrimonial	0.00	0.00	0.00	0.00	N/A
4399	Otros ingresos y beneficios varios	0.00	0.00	0.00	0.00	N/A
Total		0.00	0.00	0.00	0.00	

GASTOS Y OTRAS PERDIDAS**EA-04 GASTOS****GASTOS DE FUNCIONAMIENTO Y OTRAS PERDIDAS**

CUENTA	NOMBRE DE LA CUENTA	Del 1 de abril al 30 de junio de 2021	%	Del 1 de enero al 30 de junio de 2021	%	Explicación
51	GASTOS DE FUNCIONAMIENTO	8,236,840.97	65.1%	17,377,952.71	70.5%	
511	Servicios personales	5,364,607.06	42.4%	11,243,513.57	45.6%	
5111	Remuneraciones al personal de carácter permanente	4,420,102.99	34.9%	8,683,212.88	35.2%	
5112	Remuneraciones al personal de carácter transitorio	0.00	0.0%	0.00	0.0%	
5113	Remuneraciones adicionales y especiales	185,931.14	1.5%	612,162.18	2.5%	
5114	Seguridad social	487,695.82	3.9%	844,516.46	3.4%	
5115	Otras prestaciones sociales y económicas	270,877.11	2.1%	1,103,622.05	4.5%	
5116	Pago de estímulos a servidores públicos	0.00	0.0%	0.00	0.0%	
512	Materiales y suministros	1,069,701.55	8.4%	1,853,530.77	7.5%	
5121	Materiales de administración, emisión de documentos y artículos oficiales	98,792.07	0.8%	229,327.45	0.9%	
5122	Alimentos y utensilios	192,549.65	1.5%	283,190.15	1.1%	

H.S.L. 




5123	Materias primas y materiales de producción y comercialización	0.00	0.0%	0.00	0.0%
5124	Materiales y artículos de construcción y de reparación	17,378.53	0.1%	31,878.53	0.1%
5125	Productos químicos, farmacéuticos y de laboratorio	0.00	0.0%	0.00	0.0%
5126	Combustibles, lubricantes y aditivos	666,581.12	5.4%	1,154,890.90	4.7%
5127	Vestuario, blancos, prendas de protección y artículos deportivos	22,542.40	0.2%	22,542.40	0.1%
5128	Materiales y suministros para seguridad	0.00	0.0%	0.00	0.0%
5129	Herramientas, refacciones y accesorios menores	51,857.78	0.4%	131,701.34	0.5%
513	Servicios generales	1,804,532.36	14.2%	4,280,908.37	17.4%
5131	Servicios básicos	354,618.48	2.8%	757,684.39	3.1%
5132	Servicios de arrendamiento	243,047.84	1.9%	503,567.50	2.0%
5133	Servicios profesionales, científicos y técnicos y otros servicios	478,407.94	3.8%	863,329.25	3.5%
5134	Servicios financieros, bancarios y comerciales	59,123.01	0.5%	298,249.64	1.2%
5135	Servicios de instalación, reparación, mantenimiento y conservación	327,996.39	2.6%	1,204,950.65	4.9%
5136	Servicios de comunicación social y publicidad	0.00	0.0%	28,420.00	0.1%
5137	Servicios de traslado y viáticos	0.00	0.0%	5,338.00	0.0%
5138	Servicios oficiales	278,306.89	2.2%	424,543.36	1.7%
5139	Otros servicios generales	63,031.80	0.5%	194,625.58	0.8%
52	TRANSFERENCIAS, ASIGNACIONES, SUBSIDIOS Y OTRAS AYUDAS	3,958,552.14	31.3%	6,389,706.25	25.9%
521	Transferencias internas y asignaciones al sector público	0.00	0.0%	0.00	0.0%
5211	Asignaciones al Sector Público	0.00	0.0%	0.00	0.0%
5212	Transferencias Internas al Sector Público	0.00	0.0%	0.00	0.0%
5220	Transferencias al resto del sector público	0.00	0.0%	0.00	0.0%
5221	Transferencias a Entidades Paraestatales	0.00	0.0%	0.00	0.0%
5222	Transferencias a Entidades Federativas	0.00	0.0%	0.00	0.0%
523	Subsidios y subvenciones	6,641.52	0.1%	308,956.09	1.3%
5231	Subsidios	6,641.52	0.1%	308,956.09	1.3%
5232	Subvenciones	0.00	0.0%	0.00	0.0%
524	Ayudas sociales	3,933,910.62	31.1%	6,044,750.16	24.5%
5241	Ayudas sociales a personas	3,933,910.62	31.1%	5,763,430.16	23.5%
5242	Becas	0.00	0.0%	0.00	0.0%
5243	Ayudas sociales a instituciones	0.00	0.0%	0.00	0.0%
5244	Ayudas sociales por desastres naturales y otros siniestros	0.00	0.0%	261,320.00	1.1%
525	Pensiones y jubilaciones	18,000.00	0.1%	36,000.00	0.1%
5251	Pensiones	18,000.00	0.1%	36,000.00	0.1%
5252	Jubilaciones	0.00	0.0%	0.00	0.0%
5259	Otras pensiones y jubilaciones	0.00	0.0%	0.00	0.0%
526	Transferencias a fideicomisos, mandatos y contratos análogos	0.00	0.0%	0.00	0.0%
5261	Transferencias a Fideicomisos, Mandatos y Contratos Análogos al Gobierno	0.00	0.0%	0.00	0.0%
5262	Transferencias a fideicomisos, mandatos y contratos análogos a entidades paraestatales	0.00	0.0%	0.00	0.0%
5270	Transferencias a la seguridad social	0.00	0.0%	0.00	0.0%
5271	Transferencias por obligaciones de ley	0.00	0.0%	0.00	0.0%
5280	Donativos	0.00	0.0%	0.00	0.0%
5281	Donativos a instituciones sin fines de lucro	0.00	0.0%	0.00	0.0%
5282	Donativos a entidades federativas y municipios	0.00	0.0%	0.00	0.0%

H. S. L. P.

[Handwritten signatures and initials in blue ink]

5283	Donativos a fideicomisos, mandatos y contratos análogos privados	0.00	0.0%	0.00	0.0%
5284	Donativos a fideicomisos, mandatos y contratos análogos estatales	0.00	0.0%	0.00	0.0%
5285	Donativos internacionales	0.00	0.0%	0.00	0.0%
5290	Transferencias al exterior	0.00	0.0%	0.00	0.0%
5291	Transferencias al exterior a gobiernos extranjeros y organismos internacionales	0.00	0.0%	0.00	0.0%
5292	Transferencias al sector privado externo	0.00	0.0%	0.00	0.0%
53	PARTICIPACIONES Y APORTACIONES	0.00	0.0%	0.00	0.0%
531	Participaciones	0.00	0.0%	0.00	0.0%
5311	Participaciones de la federación a entidades federativas y municipios	0.00	0.0%	0.00	0.0%
5312	Participaciones de las entidades federativas a los municipios	0.00	0.0%	0.00	0.0%
532	Aportaciones	0.00	0.0%	0.00	0.0%
5321	Aportaciones de la federación a entidades federativas y municipios	0.00	0.0%	0.00	0.0%
5322	Aportaciones de las entidades federativas a los municipios	0.00	0.0%	0.00	0.0%
533	Convenios	0.00	0.0%	0.00	0.0%
5331	Convenios de reasignación	0.00	0.0%	0.00	0.0%
5332	Convenios de descentralización y otros	0.00	0.0%	0.00	0.0%
54	INTERESES, COMISIONES Y OTROS GASTOS DE LA DEUDA PÚBLICA	87,247.29	0.7%	174,140.25	0.7%
541	Intereses de la deuda pública	87,247.29	0.7%	174,140.25	0.7%
5411	Intereses de la deuda pública interna	87,247.29	0.7%	174,140.25	0.7%
5412	Intereses de la deuda pública externa	0.00	0.0%	0.00	0.0%
542	Comisiones de la deuda pública	0.00	0.0%	0.00	0.0%
5421	Comisiones de la deuda pública interna	0.00	0.0%	0.00	0.0%
5422	Comisiones de la deuda pública externa	0.00	0.0%	0.00	0.0%
543	Gastos de la deuda pública	0.00	0.0%	0.00	0.0%
5431	Gastos de la deuda pública interna	0.00	0.0%	0.00	0.0%
5432	Gastos de la deuda pública externa	0.00	0.0%	0.00	0.0%
544	Costo por coberturas	0.00	0.0%	0.00	0.0%
5441	Costo por coberturas	0.00	0.0%	0.00	0.0%
545	Apoyos financieros	0.00	0.0%	0.00	0.0%
5451	Apoyos Financieros a Intermediarios	0.00	0.0%	0.00	0.0%
5452	Apoyo Financieros a Ahorradores y Deudores del Sistema Financiero Nacional	0.00	0.0%	0.00	0.0%
55	OTROS GASTOS Y PÉRDIDAS EXTRAORDINARIAS	379,114.61	3.0%	710,349.20	2.9%
551	Estimaciones, depreciaciones, deterioros, obsolescencia y amortizaciones	379,114.61	3.0%	710,349.20	2.9%
5511	Estimaciones por pérdida o deterioro de activos circulantes	0.00	0.0%	0.00	0.0%
5512	Estimaciones por pérdida o deterioro de activos no circulantes	0.00	0.0%	0.00	0.0%
5513	Depreciación de bienes inmuebles	0.00	0.0%	0.00	0.0%
5514	Depreciación de infraestructura	0.00	0.0%	0.00	0.0%
5515	Depreciación de bienes muebles	379,114.61	3.0%	710,349.20	2.9%
5516	Deterioro de los activos biológicos	0.00	0.0%	0.00	0.0%
5517	Amortización de activos intangibles	0.00	0.0%	0.00	0.0%
5518	Disminución de Bienes por pérdida, obsolescencia y deterioro	0.00	0.0%	0.00	0.0%
5520	Provisiones	0.00	0.0%	0.00	0.0%
5521	Provisiones de pasivos a corto plazo	0.00	0.0%	0.00	0.0%

H. S. L. R.

[Handwritten signatures]


5522	Provisiones de pasivos a largo plazo	0.00	0.0%	0.00	0.0%
5530	Disminución de inventarios	0.00	0.0%	0.00	0.0%
5531	Disminución de inventarios de mercancías para venta	0.00	0.0%	0.00	0.0%
5532	Disminución de inventarios de mercancías terminadas	0.00	0.0%	0.00	0.0%
5533	Disminución de inventarios de mercancías en proceso de elaboración	0.00	0.0%	0.00	0.0%
5534	Disminución de inventarios de materias primas, materiales y suministros para producción	0.00	0.0%	0.00	0.0%
5535	Disminución de almacén de materiales y suministros de consumo	0.00	0.0%	0.00	0.0%
5540	Aumento por insuficiencia de estimaciones por pérdida o deterioro u obsolescencia	0.00	0.0%	0.00	0.0%
5541	Aumento por insuficiencia de estimaciones por pérdida o deterioro u obsolescencia	0.00	0.0%	0.00	0.0%
5550	Aumento por insuficiencia de provisiones	0.00	0.0%	0.00	0.0%
5551	Aumento por insuficiencia de provisiones	0.00	0.0%	0.00	0.0%
5590	Otros gastos	0.00	0.0%	0.00	0.0%
5591	Gastos de ejercicios anteriores	0.00	0.0%	0.00	0.0%
5592	Pérdidas por responsabilidades	0.00	0.0%	0.00	0.0%
5593	Bonificaciones y descuentos otorgados	0.00	0.0%	0.00	0.0%
5594	Diferencias por tipo de cambio negativas en efectivo y equivalentes	0.00	0.0%	0.00	0.0%
5595	Diferencias de cotizaciones negativas en valores negociables	0.00	0.0%	0.00	0.0%
5596	Resultado por posición monetaria	0.00	0.0%	0.00	0.0%
5597	Pérdidas por participación patrimonial	0.00	0.0%	0.00	0.0%
5599	Otros gastos varios	0.00	0.0%	0.00	0.0%
56	INVERSIÓN PÚBLICA	0.00	0.0%	0.00	0.0%
561	Inversión pública no capitalizable	0.00	0.0%	0.00	0.0%
5611	Construcción en bienes no capitalizable	0.00	0.0%	0.00	0.0%
	Total Gastos y otras pérdidas	12,663,755.01	100.0%	24,652,148.41	100.0%

III) NOTAS AL ESTADO DE VARIACIÓN EN LA HACIENDA PÚBLICA EVHP-01 PATRIMONIO CONTRIBUIDO

CUENTA	NOMBRE DE LA CUENTA	MONTO	TIPO	NATURALEZA
311	Aportaciones	9,294,807.68		
312	Donaciones	0.00		
313	Actualización	0.00		

EVHP-02 PATRIMONIO GENERADO

CUENTA	NOMBRE DE LA CUENTA	MONTO	PROCEDENCIA
321	Resultado del Ejercicio	15,104,011.40	
322	Resultado de Ejercicios Anteriores	45,053,438.69	
3230	Revaluaciones	0.00	
3231	Revalúo de bienes inmuebles	0.00	
3232	Revalúo de bienes muebles	0.00	
3233	Revalúo de bienes intangibles	0.00	
3239	Otros revalúos	0.00	
3240	Reservas	0.00	
3240	Reservas	0.00	
3241	Reservas de patrimonio	0.00	
3242	Reservas territoriales	0.00	

H. J. A. 

3243	Reservas por contingencias	0.00	
325	Rectificaciones de resultados de ejercicios anteriores	-30,512,877.38	
3251	Cambios en políticas contables	0.00	
3252	Cambios por errores contables	-30,512,877.38	
	Total	29,544,572.71	

**IV) NOTAS AL ESTADO DE FLUJOS DE EFECTIVO
EFECTIVO Y EQUIVALENTES**

EFE-1 TRIMESTRAL

CUENTA	NOMBRE DE LA CUENTA	Al 30 de junio de 2021	Al 31 de marzo de 2020
1111	Efectivo	0.00	0.00
1112	Bancos/Tesorería	6,802,692.43	16,895,597.06
1113	Bancos/Dependencias y otros	0.00	0.00
1114	Inversiones Temporales(3 meses)	0.00	0.00
1115	Fondos Afectación Específica	0.00	0.00
1116	Depósitos de Fondos de Terceros	0.00	0.00
1119	Otros Efectivos y Equivalentes	0.00	0.00
111	Total Efectivo y Equivalentes al final del Ejercicio	6,802,692.43	16,895,597.06

EFE-1 ACUMULATIVA

CUENTA	NOMBRE DE LA CUENTA	Al 30 de junio de 2021	Al 31 de diciembre de 2020
1111	Efectivo	0.00	0.00
1112	Bancos/Tesorería	6,802,692.43	5,514,826.99
1113	Bancos/Dependencias y otros	0.00	0.00
1114	Inversiones Temporales(3 meses)	0.00	0.00
1115	Fondos Afectación Específica	0.00	0.00
1116	Depósitos de Fondos de Terceros	0.00	0.00
1119	Otros Efectivos y Equivalentes	0.00	0.00
111	Total Efectivo y Equivalentes al final del Ejercicio	6,802,692.43	5,514,826.99

EFE-2 ADQ. DE BIENES MUEBLES E INMUEBLES

Durante el periodo se realizaron construcciones en proceso en bienes del dominio publico por importe de \$12,931,712.33, estas construcciones en proceso del dominio publico son reclasificadas al final del ejercicio a la cuenta presupuestaria de egresos 5611, Construcción de bienes no capitalizables, afectación realizada conforme se entregan las obras al sector social. Así mismo las adquisiciones de bienes muebles realizadas durante el periodo de abril a junio de 2021, fueron por \$ 27,724.21, adquiridas con recursos fiscales y estatales.

CUENTA	NOMBRE DE LA CUENTA	Del 1 de abril al 30 de junio de 2021	%	RECURSOS FINANCIEROS APLICADOS
123	Inmuebles	12,931,712.33	100%	
1231	Terrenos	0.00	0%	
1232	Viviendas	0.00	0%	
1233	Edificios no habitacionales	0.00	0%	
1234	Infraestructura	0.00	0%	

H. S. L.

[Signature]

[Signature]

1235	Construcciones en proceso en bienes de dominio público	12,931,712.33	144%	Recursos fiscales/ Participaciones
1236	Construcciones en proceso en bienes Propios	0.00	0%	
1239	Otros bienes inmuebles	0.00	0%	
124	Muebles	-47,559.79	0%	
1241	Mobiliario y equipo de administración	27,724.21	0%	Recursos fiscales/ Participaciones
1242	Mobiliario y equipo educacional y recreativo	0.00	0%	
1243	Equipo e instrumental médico y de laboratorio	0.00	0%	
1244	Vehículos y equipo de transporte	-75,284.00	-1%	Aportaciones/recursos fiscales/ Participaciones
1245	Equipo de defensa y seguridad	0.00	0%	
1246	Maquinaria, otros equipos y herramientas	0.00	0%	Recursos fiscales/ Participaciones
1247	Colecciones, obras de arte y objetos valiosos	0.00	0%	
1248	Activos biológicos	0.00	0%	
125	Intangibles	0.00	0%	
1251	Software	0.00	0%	
1252	Patentes, marcas y derechos	0.00	0%	
1253	Concesiones y franquicias	0.00	0%	
1254	Licencias	0.00	0%	
1255	Otros activos intangibles	0.00	0%	
	Total	12,884,152.54	100%	

EFE-3 CONCILIACIÓN DEL FLUJO DE EFECTIVO NETOS DE LAS ACTIVIDADES DE OPERACIÓN.

CUENTA	NOMBRE DE LA CUENTA	Del 01 de enero al 30 de junio de 2021	Del 01 de enero al 31 de diciembre de 2020	Del 01 de enero al 30 de junio de 2020
	FLUJOS NETOS DE EFECTIVO POR ACTIVIDADES DE OPERACIÓN	8,966,566.68	7,642,337.34	16,718,316.89
	menos:			
	Movimientos de partidas (o rubros) que no afectan al efectivo.	-9,324,295.76	8,967,794.99	-2,751,318.53
5411	Intereses de la deuda pública interna	174,140.25	488,679.49	261,448.98
551	Estimaciones, depreciaciones, deterioros, obsolescencia y amortizaciones	710,349.20	1,160,030.26	286,552.14
5599	Otros gastos varios	-10,208,785.21	-11,684,357.21	-3,319,319.65
56	Inversión pública	0.00	19,003,442.45	0.00
561	Inversión pública no capitalizable	0.00	0.00	0.00
5611	Construcción en bienes no capitalizable	0.00	19,003,442.45	0.00
	Igual:	0.00	0.00	0.00
3210	total	18,290,862.44	-1,325,457.65	19,469,635.42

V) Conciliación Entre Los Ingresos Presupuestarios y Contables, Así como Entre Los Egresos Presupuestarios y Los Gastos Contables

EA-5.- TRIMESTRAL

Municipio de General Cepeda, Coah. Conciliación entre los Ingresos Presupuestarios y Contables Correspondiente del 1 de abril al 30 de junio de 2021 (Cifras en pesos)	
1. Ingresos Presupuestarios	15,850,606.05

H. S. L. P.

[Signature]

[Signature]

2. Más ingresos contables no presupuestarios		0.00
Incremento por variación de inventarios	0.00	
Disminución del exceso de estimaciones por pérdida o deterioro u obsolescencia	0.00	
Disminución del exceso de provisiones	0.00	
Otros ingresos y beneficios varios	0.00	
Otros ingresos contables no presupuestarios	0.00	

3. Menos ingresos presupuestarios no contables		0.00
Productos de capital	0.00	
Aprovechamientos capital	0.00	
Ingresos derivados de financiamientos	0.00	
Otros Ingresos presupuestarios no contables	0.00	

4. Ingresos Contables (4 = 1 + 2 - 3)	15,850,606.05
--	----------------------

Municipio de General Cepeda, Coah. Conciliación entre los Egresos Presupuestarios y los Gastos Contables Correspondiente del 1 de abril al 30 de junio de 2021 (Cifras en pesos)	
1. Total de egresos (presupuestarios)	25,938,642.33

2. Menos egresos presupuestarios no contables		13,654,001.93
Mobiliario y equipo de administración	27,724.21	
Mobiliario y equipo educacional y recreativo	0.00	
Equipo e instrumental médico y de laboratorio	0.00	
Vehículos y equipo de transporte	-75,284.00	
Equipo de defensa y seguridad	0.00	
Maquinaria, otros equipos y herramientas	0.00	
Activos biológicos	0.00	
Bienes inmuebles	0.00	
Activos intangibles		
Obra Pública en Bienes de Dominio Público	12,931,712.33	
Obra pública en bienes propios	0.00	
Acciones y participaciones de capital	0.00	
Compra de títulos y valores	0.00	
Inversiones en fideicomisos, mandatos y otros análogos	0.00	
Provisiones para contingencias y otras erogaciones especiales	0.00	
Amortización de la deuda pública	202,551.99	
Adeudos de ejercicios fiscales anteriores (ADEFAS)	0.00	
Otros Egresos Presupuestales No Contables	567,297.40	

3. Más gastos contables no presupuestales		379,114.61
Estimaciones, depreciaciones, deterioros, obsolescencia y amortizaciones	379,114.61	
Provisiones	0.00	
Disminución de inventarios	0.00	
Aumento por insuficiencia de estimaciones por pérdida o deterioro u obsolescencia	0.00	
Aumento por insuficiencia de provisiones	0.00	
Otros Gastos	0.00	

H. S. L. E.

[Handwritten signature]

[Handwritten signature]

Otros Gastos Contables No Presupuestales	0.00
--	------

4. Total de Gasto Contable (4 = 1 - 2 + 3)	12,663,755.01
---	----------------------

EA-5.- ACUMULADA

Municipio de General Cepeda, Coah.	
Conciliación entre los Ingresos Presupuestarios y Contables	
Correspondiente del 1 de enero al 30 de junio de 2021	
(Cifras en pesos)	
1. Ingresos Presupuestarios	42,943,010.85

2. Más ingresos contables no presupuestarios	0.00
Incremento por variación de inventarios	0.00
Disminución del exceso de estimaciones por pérdida o deterioro u obsolescencia	0.00
Disminución del exceso de provisiones	0.00
Otros ingresos y beneficios varios	0.00
Otros ingresos contables no presupuestarios	0.00

3. Menos ingresos presupuestarios no contables	0.00
Productos de capital	0.00
Aprovechamientos capital	0.00
Ingresos derivados de financiamientos	0.00
Otros Ingresos presupuestarios no contables	0.00

4. Ingresos Contables (4 = 1 + 2 - 3)	42,943,010.85
--	----------------------

Municipio de General Cepeda, Coah.	
Conciliación entre los Egresos Presupuestarios y los Gastos Contables	
Correspondiente del 1 de enero al 30 de junio de 2021	
(Cifras en pesos)	
1. Total de egresos (presupuestarios)	41,447,779.16

2. Menos egresos presupuestarios no contables	17,505,979.95
Mobiliario y equipo de administración	232,300.65
Mobiliario y equipo educacional y recreativo	0.00
Equipo e instrumental médico y de laboratorio	0.00
Vehículos y equipo de transporte	973,481.00
Equipo de defensa y seguridad	0.00
Maquinaria, otros equipos y herramientas	40,882.45
Activos biológicos	0.00
Bienes inmuebles	0.00
Activos intangibles	
Obra Pública en Bienes de Dominio Público	14,552,014.47
Obra pública en bienes propios	0.00
Acciones y participaciones de capital	0.00
Compra de títulos y valores	0.00
Inversiones en fideicomisos, mandatos y otros análogos	0.00
Provisiones para contingencias y otras erogaciones especiales	0.00
Amortización de la deuda pública	405,103.98

H. S. L. P.

Adeudos de ejercicios fiscales anteriores (ADEFAS)	0.00
Otros Egresos Presupuestales No Contables	1,302,197.40

3. Más gastos contables no presupuestales	710,349.20
Estimaciones, depreciaciones, deterioros, obsolescencia y amortizaciones	710,349.20
Provisiones	0.00
Disminución de inventarios	0.00
Aumento por insuficiencia de estimaciones por pérdida o deterioro u obsolescencia	0.00
Aumento por insuficiencia de provisiones	0.00
Otros Gastos	0.00
Otros Gastos Contables No Presupuestales	0.00

4. Total de Gasto Contable (4 = 1 - 2 + 3)	24,652,148.41
---	----------------------


Nota de Gestión Administrativa 17

De conformidad con la nota de gestión administrativa número 17 la Información Contable deberá estar firmada en cada página de la misma e incluir al final la siguiente leyenda: "Bajo protesta de decir verdad declaramos que los Estados Financieros y sus notas, son razonablemente correctos y son responsabilidad del emisor"

² Con respecto a la información de la deuda pública, ésta se incluye en el informe de deuda pública en la nota 11 "Información sobre la Deuda y el Reporte Analítico de la Deuda" de las notas de Gestión Administrativa.


M.V.Z. JUAN GILBERTO SAMAS AGUIRRE
Presidente Municipal


C. HERLINDA SAMÁÑEGO LOPEZ
Regidor Segundo


C. ROSA MARÍA MEDINA SALAS
Tesorera Municipal


C.P. RAÚL ALEJANDRO NUNCIO URBINA
Contralor Municipal

Municipio de General Cepeda, Coah.		
EFE 01 - Efectivo y Equivalentes		
Descripción	Al 30 de junio de 2021	Al 31 de marzo de 2021
Efectivo	0.00	0.00
Efectivo en Bancos - Tesorería	6,802,692.43	16,895,597.06
Efectivo en Bancos - Dependencias	0.00	0.00
Inversiones temporales (hasta 3 meses)	0.00	0.00
Fondos con afectación específica	0.00	0.00
Depósitos de fondos de terceros y otros	0.00	0.00
Total de Efectivo y Equivalentes	6,802,692.43	16,895,597.06



Municipio de General Cepeda, Coah.		
EFE 01 - Efectivo y Equivalentes		
Descripción	Al 30 de junio de 2021	Al 31 de diciembre de 2020
Efectivo	0.00	0.00
Efectivo en Bancos - Tesorería	6,802,692.43	5,514,826.99
Efectivo en Bancos - Dependencias	0.00	0.00
Inversiones temporales (hasta 3 meses)	0.00	0.00
Fondos con afectación específica	0.00	0.00
Depósitos de fondos de terceros y otros	0.00	0.00
Total de Efectivo y Equivalentes	6,802,692.43	5,514,826.99

H.S.L.



Municipio de General Cepeda, Coah.		
Conciliación entre los Ingresos Presupuestarios y Contables		
Correspondiente del 01 de abril al 30 de junio de 2021		
(Cifras en pesos)		
1. Total de Ingresos Presupuestarios		15,850,606.05
2. Más Ingresos Contables No Presupuestarios		0.00
2.1 Ingresos Financieros	0.00	
2.2 Incremento por Variación de Inventarios	0.00	
2.3 Disminución del Exceso de Estimaciones por Pérdida o Deterioro u Obsolescencia	0.00	
2.4 Disminución del Exceso de Provisiones	0.00	
2.5 Otros Ingresos y Beneficios Varios	0.00	
2.6 Otros Ingresos Contables No Presupuestarios	0.00	
3. Menos Ingresos Presupuestarios No Contables		0.00
3.1 Aprovechamientos Patrimoniales	0.00	
3.2 Ingresos Derivados de Financiamientos	0.00	
3.3 Otros Ingresos Presupuestarios No Contables	0.00	
4. Total de Ingresos Contables		15,850,606.05

Municipio de General Cepeda, Coah.		
Conciliación entre los Egresos Presupuestarios y los Gastos Contables		
Correspondiente del 01 de abril al 30 de junio de 2021		
(Cifras en pesos)		
1. Total de Egresos Presupuestarios		25,938,642.33
2. Menos Egresos Presupuestario No Contables		13,654,001.93
2.1 Materias Primas y Materiales de Producción y Comercialización	0.00	
2.2 Materiales y Suministros	0.00	
2.3 Mobiliario y Equipo de Administración	27,724.21	
2.4 Mobiliario y Equipo Educativo y Recreativo	0.00	
2.5 Equipo e Instrumental Médico y de Laboratorio	0.00	
2.6 Vehículos y Equipo de Transporte	-75,284.00	
2.7 Equipo de Defensa y Seguridad	0.00	
2.8 Maquinaria, Otros Equipos y Herramientas	0.00	
2.9 Activos Biológicos	0.00	
2.10 Bienes Inmuebles	0.00	
2.11 Activos Intangibles	0.00	
2.12 Obra Pública en Bienes de Dominio Público	12,931,712.33	
2.13 Obra Pública en Bienes Propios	0.00	
2.14 Acciones y Participaciones de Capital	0.00	
2.15 Compra de Títulos y Valores	0.00	
2.16 Concesión de Préstamos	0.00	

H.S.L.

2.17	Inversiones en Fideicomisos, Mandatos y Otros Análogos	0.00
2.18	Provisiones para Contingencias y Otras Erogaciones Especiales	0.00
2.19	Amortización de la Deuda Pública	202,551.99
2.20	Adeudos de Ejercicios Fiscales Anteriores (ADEFAS)	0.00
2.21	Otros Egresos Presupuestales No Contables	567,297.40
3. Más Gastos Contables No Presupuestarios		379,114.61
3.1	Estimaciones, Depreciaciones, Deterioros, Obsolescencia y Amortizaciones	379,114.61
3.2	Provisiones	0.00
3.3	Disminución de Inventarios	0.00
3.4	Aumento por Insuficiencia de Estimaciones por Pérdida o Deterioro u Obsolescencia	0.00
3.5	Aumento por Insuficiencia de Provisiones	0.00
3.6	Otros Gastos	0.00
3.7	Otros Gastos Contables No Presupuestarios	0.00
4. Total de Gastos Contables		12,663,755.01

Nota de Gestión Administrativa 17

De conformidad con la nota de gestión administrativa número 17 la Información Contable deberá estar firmada en cada página de la misma e incluir al final la siguiente leyenda: "Bajo protesta de decir verdad declaramos que los Estados Financieros y sus notas, son razonablemente correctos y son responsabilidad del emisor"

H. S. L. 





Municipio de General Cepeda, Coah.		
Conciliación entre los Ingresos Presupuestarios y Contables		
Correspondiente del 01 de enero al 30 de junio de 2021		
(Cifras en pesos)		
1. Total de Ingresos Presupuestarios		42,943,010.85
2. Más Ingresos Contables No Presupuestarios		0.00
2.1 Ingresos Financieros	0.00	
2.2 Incremento por Variación de Inventarios	0.00	
2.3 Disminución del Exceso de Estimaciones por Pérdida o Deterioro u Obsolescencia	0.00	
2.4 Disminución del Exceso de Provisiones	0.00	
2.5 Otros Ingresos y Beneficios Varios	0.00	
2.6 Otros Ingresos Contables No Presupuestarios	0.00	
3. Menos Ingresos Presupuestarios No Contables		0.00
3.1 Aprovechamientos Patrimoniales	0.00	
3.2 Ingresos Derivados de Financiamientos	0.00	
3.3 Otros Ingresos Presupuestarios No Contables	0.00	
4. Total de Ingresos Contables		42,943,010.85

Municipio de General Cepeda, Coah.		
Conciliación entre los Egresos Presupuestarios y los Gastos Contables		
Correspondiente del 01 de enero al 30 de junio de 2021		
(Cifras en pesos)		
1. Total de Egresos Presupuestarios		41,447,779.16
2. Menos Egresos Presupuestario No Contables		17,505,979.95
2.1 Materias Primas y Materiales de Producción y Comercialización	0.00	
2.2 Materiales y Suministros	0.00	
2.3 Mobiliario y Equipo de Administración	232,300.65	
2.4 Mobiliario y Equipo Educativo y Recreativo	0.00	
2.5 Equipo e Instrumental Médico y de Laboratorio	0.00	
2.6 Vehículos y Equipo de Transporte	973,481.00	
2.7 Equipo de Defensa y Seguridad	0.00	
2.8 Maquinaria, Otros Equipos y Herramientas	40,882.45	
2.9 Activos Biológicos	0.00	
2.10 Bienes Inmuebles	0.00	
2.11 Activos Intangibles	0.00	
2.12 Obra Pública en Bienes de Dominio Público	14,552,014.47	
2.13 Obra Pública en Bienes Propios	0.00	
2.14 Acciones y Participaciones de Capital	0.00	
2.15 Compra de Títulos y Valores	0.00	
2.16 Concesión de Préstamos	0.00	

H 3.4

2.17	Inversiones en Fideicomisos, Mandatos y Otros Análogos	0.00	
2.18	Provisiones para Contingencias y Otras Erogaciones Especiales	0.00	
2.19	Amortización de la Deuda Pública	405,103.98	
2.20	Adeudos de Ejercicios Fiscales Anteriores (ADEFAS)	0.00	
2.21	Otros Egresos Presupuestales No Contables	1,302,197.40	
3. Más Gastos Contables No Presupuestarios			710,349.20
3.1	Estimaciones, Depreciaciones, Deterioros, Obsolescencia y Amortizaciones	710,349.20	
3.2	Provisiones	0.00	
3.3	Disminución de Inventarios	0.00	
3.4	Aumento por Insuficiencia de Estimaciones por Pérdida o Deterioro u Obsolescencia	0.00	
3.5	Aumento por Insuficiencia de Provisiones	0.00	
3.6	Otros Gastos	0.00	
3.7	Otros Gastos Contables No Presupuestarios	0.00	
4. Total de Gastos Contables			24,652,148.41

Nota de Gestión Administrativa 17

De conformidad con la nota de gestión administrativa número 17 la Información Contable deberá estar firmada en cada página de la misma e incluir al final la siguiente leyenda: "Bajo protesta de decir verdad declaramos que los Estados Financieros y sus notas, son razonablemente correctos y son responsabilidad del emisor"

H. S. L.

R

[Handwritten signature]

[Handwritten signature]

MUNICIPIO DE GENERAL CEPEDA, COAH.
b) NOTAS DE MEMORIA (CUENTAS DE ORDEN)
INFORME DE AVANCE DE LA GESTION FINANCIERA
SEGUNDO TRIMESTRE DE 2021

Cuentas de orden.

Las cuentas de orden se utilizan para registrar movimientos de valores que no afecten o modifiquen el balance del ente contable, sin embargo, su incorporación en libros es necesaria con fines de recordatorio contable, de control y en general sobre los aspectos administrativos, o bien para consignar sus derechos o responsabilidades contingentes que puedan o no presentarse en el futuro.

Cuentas de orden presupuestales de ingresos y egresos.

De acuerdo con el Plan de Cuentas que forma parte del Manual de contabilidad emitido por el Consejo Nacional de Armonización Contable (CONAC), las Cuentas de Orden Presupuestarias representan el importe de las operaciones presupuestarias que afectan la Ley de Ingresos y el Presupuesto de Egresos.

a).- Cuentas de Ingresos.

En cumplimiento a lo estipulado en la fracción II del artículo 38 de la Ley General de Contabilidad Gubernamental, el registro de las etapas del presupuesto en lo relativo al ingreso, el estimado, modificado, devengado y recaudado.

b).- Cuentas de Egresos.

En cumplimiento a lo estipulado en la fracción I del artículo 38 de la Ley General de Contabilidad Gubernamental, el registro de las etapas del presupuesto en lo relativo al gasto, el aprobado, modificado, comprometido, devengado, ejercido y pagado.

Es procedente mencionar los postulados básicos de la Contabilidad Gubernamental, durante el proceso de registro de las operaciones en las cuentas de orden tienen su principal función en los momentos contables en el ejercicio de los presupuestos de ingresos y egresos.

Con el propósito de contar con herramientas de control que permitan identificar los registros por ingresos y egresos de una entidad con el ejercicio presupuestal, los Municipios optaron por incluir en el catálogo de cuentas, dentro del grupo de Cuentas de Orden, las cuentas presupuestales de ingresos y egresos.

Vincular el presupuesto y la contabilidad a través de cuentas de orden presupuestales de ingresos y egresos, tiene el propósito de llevar simultáneamente el control del ejercicio del presupuesto y sus efectos en la contabilidad.

Es decir, se deberán registrar contable y presupuestalmente durante el ejercicio fiscal en forma simultánea, tanto la ejecución del Presupuesto de Egresos como de la Ley de Ingresos, afectando en la misma póliza las cuentas de la Contabilidad Patrimonial y Presupuestal.

Se registran en las cuentas de orden presupuestales de ingresos y egresos al inicio del ejercicio; así como, se establece el control contable en cuentas de orden del ejercicio presupuestal de los ingresos y egresos de las Entidades Públicas, considerando las siguientes cuentas:

- Ley de Ingresos Estimada: Representa el importe total del presupuesto autorizado por concepto, utilizando como contra-cuenta la Ley de Ingresos por Ejecutar.



- Ley de Ingresos por Ejecutar: En esta cuenta se hará el registro de los ingresos que están pendientes de recibir y que corresponden a la Ley de Ingresos Estimada y se disminuye por los importes recaudados.
- Ley de Ingresos Recaudada: En esta cuenta se registrarán los ingresos fiscales y los recibidos por concepto de participaciones y aportaciones federales; así como, de las transferencias recibidas del Gobierno Federal y del Gobierno del Estado de Coahuila.
- Presupuesto de Egresos Aprobado: Correspondiente al monto total del presupuesto autorizado para gasto corriente y de inversión, con base en el decreto correspondiente y su contra-cuenta es la de Presupuesto de Egresos por Ejercer.
- Presupuesto de Egresos por Ejercer: En esta cuenta se registrarán los recursos que están pendientes por ejercer, tanto de gasto de operación como de inversión y se disminuye por los importes ejercidos.
- Presupuesto de Egresos Comprometido: Se registrarán en esta cuenta los compromisos de egresos generados desde que inicia el proceso adquisitivo o bien, cuando se formaliza la operación, independientemente de la forma o documentación que ampare ese hecho se utilizará como contra-cuenta la de Presupuesto de Egresos por Ejercer, el movimiento se cancelará al afectar el Presupuesto de Egresos Devengado o Pagado, según corresponda.
- Presupuesto de Egresos Devengado: El registro en esta cuenta se refiere a los egresos por los que se ha creado una cuenta por pagar y su contra-cuenta es la de Presupuesto de Egresos Comprometido o por Ejercer, según corresponda.
- Presupuesto de Egresos Pagado: En esta cuenta se registrarán los egresos por los que se ha realizado un desembolso de efectivo o por el reconocimiento presupuestal de una erogación como consecuencia de un ingreso presupuestal, este registro se realizará en el momento de la expedición de la nómina de liquidar el pasivo a favor de proveedores de bienes o servicios o por el pago de facturas, en el caso de compras de contado se utilizará como contra-cuenta la de Presupuesto de Egresos Comprometido, Devengado o por Ejercer, según corresponda.

Al 30 de junio de 2021, se encuentran registradas en cuentas de orden contables y presupuestales las siguientes:

Cuentas de Orden Contables:

El Municipio registró durante el periodo 1 de enero al 31 de junio de 2021, un saldo final de en las cuentas de orden contables; en Bienes bajo contrato de comodato \$4,480,034.32; y contrato de comodato en bienes \$4,480,034.32; Demandas Judicial en Proceso de Resolución \$881,473.83; Resolución de Demandas en Proceso Judicial \$ 881,473.83

Contables

- 7.1 Valores.- *No se tienen emisiones*
- 7.2 Emisión de obligaciones.- *No se tienen emisiones*
- 7.3 Aavales y garantías.- *No se figura como aval y de garantías*
- 7.4 Juicios.- *Sí se tienen montos reclamados*
- 7.5 Contratos para Inversión Mediante Proyectos para Prestación de Servicios (PPS) y Similares.- *No se tienen contratos para la PPS*
- 7.6 Bienes concesionados o en comodato.- *Sí se tienen bs concesionados.*

CUENTAS DE ORDEN CONTABLES				
CUENTA	SALDO INICIAL	CARGOS	ABONOS	SALDO FINAL
7 CUENTAS DE ORDEN CONTABLES	0.00	881,473.83	881,473.83	0.00
7.1 VALORES	0.00	0.00	0.00	0.00
7.1.1 Valores en Custodia	0.00	0.00	0.00	0.00

7.1.2 Custodia de Valores	0.00	0.00	0.00	0.00
7.1.3 Instrumentos de Crédito Prestados a Formadores de Mercado	0.00	0.00	0.00	0.00
7.1.4 Préstamo de Instrumentos de Crédito a Formadores de Mercado y su Garantía	0.00	0.00	0.00	0.00
7.1.5 Instrumentos de Crédito Recibidos en Garantía de los Formadores de Mercado	0.00	0.00	0.00	0.00
7.1.6 Garantía de Créditos Recibidos de los Formadores de Mercado	0.00	0.00	0.00	0.00
7.2 EMISION DE OBLIGACIONES	0.00	0.00	0.00	0.00
7.2.1 Autorización para la Emisión de Bonos, Títulos y Valores de la Deuda Pública Interna	0.00	0.00	0.00	0.00
7.2.2 Autorización para la Emisión de Bonos, Títulos y Valores de la Deuda Pública Externa	0.00	0.00	0.00	0.00
7.2.3 Emisiones Autorizadas de la Deuda Pública Interna y Externa	0.00	0.00	0.00	0.00
7.2.4 Suscripción de Contratos de Préstamos y Otras Obligaciones de la Deuda Pública Interna	0.00	0.00	0.00	0.00
7.2.5 Suscripción de Contratos de Préstamos y Otras Obligaciones de la Deuda Pública Externa	0.00	0.00	0.00	0.00
7.2.6 Contratos de Préstamos y Otras Obligaciones de la Deuda Pública Interna y Externa	0.00	0.00	0.00	0.00
7.3 AVALES Y GARANTIAS	0.00	0.00	0.00	0.00
7.3.1 Aavales Autorizados	0.00	0.00	0.00	0.00
7.3.2 Aavales Firmados	0.00	0.00	0.00	0.00
7.3.3 Fianzas y Garantías Recibidas por Deudas a Cobrar	0.00	0.00	0.00	0.00
7.3.4 Fianzas y Garantías Recibidas	0.00	0.00	0.00	0.00
7.3.5 Fianzas Otorgadas para Respaldaar Obligaciones no Fiscales del Gobierno	0.00	0.00	0.00	0.00
7.3.6 Fianzas Otorgadas del Gobierno para Respaldaar Obligaciones no Fiscales	0.00	0.00	0.00	0.00
7.4 JUICIOS	0.00	0.00	0.00	0.00
7.4.1 Demandas Judicial en Proceso de Resolución	0.00	881,473.83	0.00	0.00
7.4.2 Resolución de Demandas en Proceso Judicial	0.00	0.00	881,473.83	0.00
7.5 INVERSION MEDIANTE PROYECTOS PARA PRESTACION DE SERVICIOS (PPS) Y SIMILARES	0.00	0.00	0.00	0.00
7.5.1 Contratos para Inversión Mediante Proyectos para Prestación de Servicios (PPS) y Similares	0.00	0.00	0.00	0.00
7.5.2 Inversión Pública Contratada Mediante Proyectos para Prestación de Servicios (PPS) y Similares	0.00	0.00	0.00	0.00
7.6 BIENES EN CONCESIONADOS O EN COMODATO	0.00	0.00	0.00	0.00
7.6.1 Bienes Bajo Contrato en Concesión	0.00	0.00	0.00	0.00
7.6.2 Contrato de Concesión por Bienes	0.00	0.00	0.00	0.00
7.6.3 Bienes Bajo Contrato en Comodato	4,480,034.32	0.00	0.00	4,480,034.32
7.6.4 Contrato de Comodato por Bienes	4,480,034.32	0.00	0.00	4,480,034.32

Handwritten signatures in blue ink, including a large signature at the top right and a smaller one at the bottom right.

Nota de Gestión Administrativa 17

De conformidad con la nota de gestión administrativa número 17 la Información Contable deberá estar firmada en cada página de la misma e incluir al final la siguiente leyenda: "Bajo protesta de decir verdad declaramos que los Estados Financieros y sus notas, son razonablemente correctos y son responsabilidad del emisor"

Cuentas de Orden Presupuestarias:

8.1 Cuentas de ingresos

8.2 Cuentas de egresos


En el periodo del 1 de enero al 30 de junio de 2021, el Municipio realizó las afectaciones contables a las Cuentas de Orden Presupuestales, correspondientes a los Momentos Contables, como se detalla en el siguiente recuadro.

Cuentas de Orden Presupuestales				
CUENTA	SALDO INICIAL	CARGOS	ABONOS	SALDO FINAL
8 CUENTAS DE ORDEN PRESUPUESTARIAS	0.00	467,803,662.19	467,803,662.19	0.00
8.1 LEY DE INGRESOS	0.00	144,660,254.21	144,660,254.21	0.00
8.1.1 Ley de Ingresos Estimada	0.00	58,774,232.51	0.00	58,774,232.51
8.1.2 Ley de Ingresos por Ejecutar	0.00	42,943,010.85	58,774,232.51	15,831,221.66
8.1.3 Modificaciones a la Ley de Ingresos Estimada	0.00	0.00	0.00	0.00
8.1.4 Ley de Ingresos Devengada	0.00	42,943,010.85	42,943,010.85	0.00
8.1.5 Ley de Ingresos Recaudada	0.00	0.00	42,943,010.85	42,943,010.85
8.2 PRESUPUESTO DE EGRESOS	0.00	323,143,407.98	323,143,407.98	0.00
8.2.1 Presupuesto de Egresos Aprobado	0.00	0.00	58,774,232.49	58,774,232.49
8.2.2 Presupuesto de Egresos por Ejercer	0.00	107,652,028.90	91,149,510.58	16,502,518.32
8.2.3 Modificaciones al Presupuesto de Egresos Aprobado	0.00	37,196,562.10	48,877,796.41	11,681,234.31
8.2.4 Presupuesto de Egresos Comprometido	0.00	53,952,948.48	41,447,779.16	12,505,169.32
8.2.5 Presupuesto de Egresos Devengado	0.00	41,447,779.16	41,447,779.16	0.00
8.2.6 Presupuesto de Egresos Ejercido	0.00	41,447,779.16	41,446,310.16	1,469.00
8.2.7 Presupuesto de Egresos Pagado	0.00	41,446,310.16	0.00	41,446,310.16

Nota de Gestión Administrativa 17

De conformidad con la nota de gestión administrativa número 17 la Información Contable deberá estar firmada en cada página de la misma e incluir al final la siguiente leyenda: "Bajo protesta de decir verdad declaramos que los Estados Financieros y sus notas, son razonablemente correctos y son responsabilidad del emisor"





M.V.Z. JUAN GILBERTO SALAS AGUIRRE
Presidente Municipal


C. ROSA MARÍA MEDINA SALAS
Tesorera Municipal


C. HERLINDA SAMANIEGO LOPEZ
Regidor Segundo


C.P. RAÚL ALEJANDRO NUNCIO URBINA
Contralor Municipal

Municipio de General Cepeda, Coah. Del 01 de enero al 30 de junio de 2021 CUENTAS DE ORDEN CONTABLES				
CUENTA	SALDO INICIAL	CARGOS	ABONOS	SALDO FINAL
7 CUENTAS DE ORDEN CONTABLES	0.00	881,473.83	881,473.83	0.00
7.1 VALORES	0.00	0.00	0.00	0.00
7.1.1 Valores en Custodia	0.00	0.00	0.00	0.00
7.1.2 Custodia de Valores	0.00	0.00	0.00	0.00
7.1.3 Instrumentos de Crédito Prestados a Formadores de Mercado	0.00	0.00	0.00	0.00
7.1.4 Préstamo de Instrumentos de Crédito a Formadores de Mercado y su Garantía	0.00	0.00	0.00	0.00
7.1.5 Instrumentos de Crédito Recibidos en Garantía de los Formadores de Mercado	0.00	0.00	0.00	0.00
7.1.6 Garantía de Créditos Recibidos de los Formadores de Mercado	0.00	0.00	0.00	0.00
7.2 EMISION DE OBLIGACIONES	0.00	0.00	0.00	0.00
7.2.1 Autorización para la Emisión de Bonos, Títulos y Valores de la Deuda Pública Interna	0.00	0.00	0.00	0.00
7.2.2 Autorización para la Emisión de Bonos, Títulos y Valores de la Deuda Pública Externa	0.00	0.00	0.00	0.00
7.2.3 Emisiones Autorizadas de la Deuda Pública Interna y Externa	0.00	0.00	0.00	0.00
7.2.4 Suscripción de Contratos de Préstamos y Otras Obligaciones de la Deuda Pública Interna	0.00	0.00	0.00	0.00
7.2.5 Suscripción de Contratos de Préstamos y Otras Obligaciones de la Deuda Pública Externa	0.00	0.00	0.00	0.00
7.2.6 Contratos de Préstamos y Otras Obligaciones de la Deuda Pública Interna y Externa	0.00	0.00	0.00	0.00
7.3 AVALES Y GARANTIAS	0.00	0.00	0.00	0.00
7.3.1 Avalés Autorizados	0.00	0.00	0.00	0.00
7.3.2 Avalés Firmados	0.00	0.00	0.00	0.00
7.3.3 Fianzas y Garantías Recibidas por Deudas a Cobrar	0.00	0.00	0.00	0.00
7.3.4 Fianzas y Garantías Recibidas	0.00	0.00	0.00	0.00
7.3.5 Fianzas Obtenidas para Respaldar Obligaciones no Fiscales del Gobierno	0.00	0.00	0.00	0.00
7.3.6 Fianzas Obtenidas del Gobierno para Respaldar Obligaciones no Fiscales	0.00	0.00	0.00	0.00
7.4 JUICIOS	0.00	0.00	0.00	0.00
7.4.1 Demandas Judicial en Proceso de Resolución	0.00	881,473.83	0.00	881,473.83

H. S. L.






7.4.2 Resolución de Demandas en Proceso Judicial	0.00	0.00	881,473.83	881,473.83
7.5 INVERSION MEDIANTE PROYECTOS PARA PRESTACION DE SERVICIOS (PPS) Y SIMILARES	0.00	0.00	0.00	0.00
7.5.1 Contratos para Inversión Mediante Proyectos para Prestación de Servicios (PPS) y Similares	0.00	0.00	0.00	0.00
7.5.2 Inversión Pública Contratada Mediante Proyectos para Prestación de Servicios (PPS) y Similares	0.00	0.00	0.00	0.00
7.6 BIENES EN CONCESIONADOS O EN COMODATO	0.00	0.00	0.00	0.00
7.6.1 Bienes Bajo Contrato en Concesión	0.00	0.00	0.00	0.00
7.6.2 Contrato de Concesión por Bienes	0.00	0.00	0.00	0.00
7.6.3 Bienes Bajo Contrato en Comodato	4,480,034.32	0.00	0.00	4,480,034.32
7.6.4 Contrato de Comodato por Bienes	4,480,034.32	0.00	0.00	4,480,034.32

Nota 1. Las cuentas de orden contables anuladas en el recuadro, son de mínimos necesarios, se podrán suprimir otras, de acuerdo con las necesidades de los entes públicos, encuadros los cupones de orden de los libros aritméticos, alfabéticos o numéricos.

Nota de Gestión Administrativa 17

De conformidad con la nota de gestión administrativa número 17a Información Contable deberá estar firmada en cada página de la misma e incluir al final la siguiente leyenda: "Bajo protesta de decir verdad declaramos que los Estados Financieros y sus notas, son razonablemente correctos y son responsabilidad del emisor".

H.S.G.

Municipio de General Cepeda, Coah.
Del 01 de enero al 30 de junio de 2021
CUENTAS DE ORDEN PRESUPUESTALES

CUENTA	SALDO INICIAL	CARGOS	ABONOS	SALDO FINAL
8 CUENTAS DE ORDEN PRESUPUESTARIAS	0.00	467,803,662.19	467,803,662.19	0.00
8.1 LEY DE INGRESOS	0.00	144,660,254.21	144,660,254.21	0.00
8.1.1 Ley de Ingresos Estimada	0.00	58,774,232.51	0.00	58,774,232.51
8.1.2 Ley de Ingresos por Ejecutar	0.00	42,943,010.85	58,774,232.51	15,831,221.66
8.1.3 Modificaciones a la Ley de Ingresos Estimada	0.00	0.00	0.00	0.00
8.1.4 Ley de Ingresos Devengada	0.00	42,943,010.85	42,943,010.85	0.00
8.1.5 Ley de Ingresos Recaudada	0.00	0.00	42,943,010.85	42,943,010.85
8.2 PRESUPUESTO DE EGRESOS	0.00	323,143,407.98	323,143,407.98	0.00
8.2.1 Presupuesto de Egresos Aprobado	0.00	0.00	58,774,232.49	58,774,232.49
8.2.2 Presupuesto de Egresos por Ejercer	0.00	107,652,028.90	91,149,510.58	16,502,518.32
8.2.3 Modificaciones al Presupuesto de Egresos Aprobado	0.00	37,196,562.10	48,877,796.41	11,681,234.31
8.2.4 Presupuesto de Egresos Comprometido	0.00	53,952,948.48	41,447,779.16	12,505,169.32
8.2.5 Presupuesto de Egresos Devengado	0.00	41,447,779.16	41,447,779.16	0.00
8.2.6 Presupuesto de Egresos Ejercido	0.00	41,447,779.16	41,446,310.16	1,469.00
8.2.7 Presupuesto de Egresos Pagado	0.00	41,446,310.16	0.00	41,446,310.16

Nota de Gestión Administrativa 17

De conformidad con la nota de gestión administrativa número 17 la Información Contable deberá estar firmada en cada página de la misma e incluir al final la siguiente leyenda:
"Bajo protesta de decir verdad declaramos que los Estados Financieros y sus notas, son razonablemente correctos y son responsabilidad del emisor"

H. S. L.



MUNICIPIO DE GENERAL CEPEDA, COAHUILA



**c) NOTAS DE GESTION ADMINISTRATIVA
INFORME DE AVANCE DE LA GESTION FINANCIERA
SEGUNDO TRIMESTRE 2021.**

1.- Introducción:

Las notas que se emiten tienen el interés de revelar el contexto, aspectos económicos y financieros más importantes que han incidido en las decisiones y acciones del presente trimestre, mismos que fueron considerados en la elaboración de los estados financieros para la mejor comprensión de los usuarios y lectores interesados.

Los Estados Financieros de los entes públicos, proveen de información financiera a los principales usuarios de la misma, al Congreso y a los ciudadanos.

El objetivo del presente documento es la revelación del contexto y de los aspectos económicos-financieros más relevantes que influyeron en las decisiones del período, y que deberán ser considerados en la elaboración de los estados financieros para la mayor comprensión de los mismos y sus particularidades.

De esta manera, se informa y explica la respuesta del gobierno a las condiciones relacionadas con la información financiera de cada período de gestión; además, de exponer aquellas políticas que podrían afectar la toma de decisiones en períodos posteriores.

El Municipio de General Cepeda, Coah., cumple con las disposiciones contenidas en la Ley General de Contabilidad Gubernamental y normativa aplicable y en general a sus Estados financieros se orientan a informar al Congreso del Estado de Coahuila de Zaragoza y a la Ciudadanía en general, sobre la ejecución presupuestal y de otros movimientos financieros dentro de los parámetros legales y técnicos autorizados.

El presente documento es la revelación del contexto y de los aspectos económicos-financieros más relevantes que influyeron en las decisiones del período y que deberán ser considerados en la elaboración de los estados financieros para la mayor comprensión de los mismos y sus particularidades.

De esta manera, se informa y explica la respuesta del gobierno a las condiciones relacionadas con la información financiera de cada período de gestión; además de exponer aquellas políticas que podrían afectar la toma de decisiones en períodos posteriores.

H. J. L. R



MUNICIPIO DE GENERAL CEPEDA, COAHUILA



2. Panorama Económico y Financiero:

El Municipio depende aproximadamente en un ochenta y cinco por ciento de las participaciones y aportaciones federales, por lo que la mayor parte de las obras y acciones se realizan con dichos recursos; ya que para la toma de decisiones se depende del techo financiero de los fondos federales que se asignen al Municipio. Asimismo, Coahuila registra proporciones de población en pobreza por debajo de la media nacional, se requiere la necesidad de profundizar e intensificar la política pública de combate a la pobreza en los temas de marginación y rezago social en el Municipio de General Cepeda, Coah.

3.-Autorización e Historia:

a) Fecha de creación del ente. El Municipio de General Cepeda, Coahuila de Zaragoza, es libre y soberano en su régimen interior y se rige por la Constitución Política del Estado de Coahuila de Zaragoza.

HISTORIA. El Casco de la exhacienda de San Francisco de Patos se tiene catalogada con el número de clave: 050110010007 del Instituto Nacional de Antropología e Historia, teniendo como fecha de edificación el año de 1577, siendo su propietario el Capitán Don Francisco de Urdiñola y Larrumbi, de quién contrae matrimonio con Ángela Leonor López de Lois, hija del Capitán Alonso López de Lois, en el año de 1592.

Según algunos historiadores la muerte de Doña Ángela Leonor López de Lois fue en ésta hacienda, dejando huérfana a su única hija Isabel de Urdiñola y Lois quién siguió viviendo en este lugar. Contrajo matrimonio en 1602 con Don Luis de Alcega e Iburgüen, Caballero de la Orden de Alcántara, quedando viuda en 1620.

En 1621 contrae nuevas nupcias con Don Gaspar de Alvear, Gobernador de la Nueva Vizcaya. Tuvo dos hijas María y Francisca, en 1638 María contrae matrimonio con Don Luis de Valdés, Caballero de la Orden de Santiago y Gobernador de la Nueva Vizcaya, y en 1639 Francisca contrae matrimonio con Don Martín de San Martín. En 1651 contrae nuevas nupcias Doña Francisca de Valdés Alcega y Urdiñola con Don Agustín de Echeverz y Subiza, Conde de San Pedro del Álamo (hoy Viesca), con quién procrea una hija llamada Ygnacia Xaviera Echeverz y Subiza. Don Agustín fue el primer Marqués de San Miguel de Aguayo y Santa Olaya en 1682, el nombre de la hacienda cambió a "Hacienda de San Francisco de Patos y San Miguel de Aguayo y Santa Olaya", su hija Ygnacia Xaviera Echeverz contrajo matrimonio en 1685 con Joseph de Azlor y Virto de Vera, pasándosele el título de Segundo Marqués de San Miguel de Aguayo y Santa Olaya. La pareja procreó una hija llamada Josefa Azlor y Virto de Vera Echeverz. En esta hacienda murió la primera marquesa Doña Francisca de Valdés Alcega el 22 de octubre de 1714, y fue sepultada en Parras de la Fuente, Coah.

En 1734 fallece en esta hacienda el segundo Marqués Joseph de Azlor y Virto de Vera.

H. S. L.



MUNICIPIO DE GENERAL CEPEDA, COAHUILA



En 1735 El Conde de San Pedro del Álamo, Don Francisco de Valdivielso, contrae matrimonio con la Marquesa Josefa Azlor y Virtode Vera y pasó a ser el tercer Marqués de San Miguel de Aguayo y Santa Olaya, procreando dos hijos llamados Francisco y Pedro Valdivielso y Azlor de Echeverz.

En 1750 la Hacienda de San Francisco de Patos y San Miguel de Aguayo y Santa Olaya se hipoteca para solventar los gastos de la bancarrota en que se encontraba Don Francisco de Valdivielso, tercer Marqués de San Miguel de Aguayo y Santa Olaya.

En 1760 toma el título de cuarto Marqués de San Miguel de Aguayo Don Francisco Valdivielso y Azlor de Echeverz y en 1775 pasa el título de Quinto Marqués de San Miguel de Aguayo a su hermano Don Pedro Valdivielso y Azlor de Echeverz, quien se casa con Doña Ana Vidal de Lorca y Pinzón, quienes procrean un hijo llamado José María de Valdivielso Azlor de Echeverz Vidal y Lorca, quien fuese el sexto y último Marqués de San Miguel de Aguayo en 1822 y debido a la bancarrota en que se encontraba la hacienda se vio en la imperiosa necesidad de ceder el latifundio a los acreedores, siendo éstos los banqueros Baring Brothers y para 1824, al no poder administrar la hacienda, el gobierno de Coahuila y Texas decretó la venta de los bienes, pero reservándose el casco de la hacienda como propiedad del gobierno. En 1844 el Lic. Carlos Sánchez Navarro adquiere la Hacienda de San Francisco de Patos y San Miguel de Aguayo, dejándola registrada como Hacienda de San Francisco de Patos.

La casa principal fue ocupada desde 1586 a 1862 como la Casa Grande de la hacienda y el **año de 1865** el presidente de la República Don Benito Juárez García, decretó la creación de la Villa de Patos al secuestrarles los bienes a la familia de los Sánchez Navarro y quedando en el inciso 2º que a la letra dice: De los edificios ubicados en el área de aquella población se reservarán para enajenarse y dividir su importe entre el gobierno general y el del Estado, la casa que servía al administrador la de Matanza, Trojes, el Molino, la Tienda y casas que le siguen hasta el fin de la cuadra, y la huerta conocida por la de la Casa Grande, la casa principal se destinará para el despacho de las autoridades y oficinas públicas, separándose en ella misma las piezas o locales necesarios para la escuela de niños y de niñas. También se destinará el edificio que se juzgue más a propósito para la cárcel pública. El templo continuará destinado al culto religioso.

En el año de 1883 Pablo Rodríguez Valdés renta la casa grande para utilizarla como casa habitación y **en 1884 el ayuntamiento tomó posesión de un cuarto para instalar las oficinas del Republicano Ayuntamiento de General Cepeda;** en 1885 se autoriza la instalación de la primera escuela de primaria y secundaria para ambos sexos en otra parte de la casa, fue dirigida por Guillermo Powell con un contrato por nueve años y con una renta de 100 pesos anuales. Quedando establecido que las reparaciones que efectúe al inmueble serán tomadas a cuenta de renta haciendo efectivo lo dispuesto ya que en el

H. S. L. P.



MUNICIPIO DE GENERAL CEPEDA, COAHUILA



transcurso de los nueve años de contrato, Guillermo D. Powell dio mantenimiento menor a la casa grande (acta No. 5 del R. Ayuntamiento de fecha 29 de enero de 1885). Actualmente en el lugar se encuentran únicamente las oficinas del Republicano Ayuntamiento de General Cepeda, Coahuila de Zaragoza.

b) Principales cambios en su estructura.

Reglamento Interior del Municipio de General Cepeda, Coah.; La Ley Orgánica Municipal, El Código Municipal para el Estado de Coahuila de Zaragoza; el Código Financiero para los municipios del Estado de Coahuila de Zaragoza, tienen por objeto regular el ejercicio y las facultades y atribuciones para el cumplimiento de las obligaciones que competen R. Ayuntamiento, así como para establecer las bases para su organización funcionamiento y control de la administración pública municipal de conformidad con la Constitución Política del Estado de Coahuila de Zaragoza, las demás Leyes, Reglamentos y disposiciones jurídicas en el Estado.

4. Organización y Objeto Social:

a) Objeto social.

Dotar de servicios básicos a la comunidad para el bienestar de la sociedad.

b) Principal actividad.

Dotar de servicios básicos a la comunidad para el bienestar de la sociedad.

c) Ejercicio fiscal.

Enero a diciembre 2021.

d) Régimen jurídico.

Persona Moral sin fines de lucro.

e) Consideraciones fiscales del ente:

Retención y entero mensual del impuesto federal consistente en el Impuesto Sobre la Renta por concepto de sueldos y salarios de los trabajadores y por la prestación de servicios profesionales; presentar la declaración informativa de operaciones con terceros, sin obligación debido a que no es sujeto del impuesto al valor agregado; así como, a nivel Estatal entero del Impuesto sobre Nóminas (ISN).

f) Estructura organizacional básica.

Presidente municipal

- M.V.Z. Juan Gilberto Salas Aguirre. EM13436.


Cuerpo edilicio

- C. Alberto Johnatan Iracheta Tovar (Primer Regidor), EM13439.
- C. Herlinda Samaniego López (Segundo Regidor), EM13537.
- C. Esteban Alberto Olivares Roque (Tercer Regidor), EM13686.
- C. Rosa Elva Cepeda Enríquez (Cuarto Regidor), EM13452.
- C. Juan Humberto Marín Alonso (Quinto Regidor), EM13677.
- Ing. Luis Enrique Alemán Espinoza (Sexto Regidor), EM13445.
- C. María Patricia Vázquez Rodríguez (Séptimo Regidor), EM13540.
- C. María de Lourdes Sánchez Téllez (Sindico Primero), EM13541.

H. S. L.



MUNICIPIO DE GENERAL CEPEDA, COAHUILA



- C. Carolina Montejano Domínguez (Sindico Segundo), EM13542.

Secretario particular.

- C. Daniilo Roque Roque. EM13581.

Secretario del Ayuntamiento.

- Lic. Luz Irasema Galicia Garza, EM13458.

Secretario Técnico.

- Ing. Gregorio Cerda Rangel, EM13451.

DIF General Cepeda, Coah.

- **Presidente Honorífico** C. María Olivia Aguirre González.

- **Dirección** C. Alejandrina Reyna Rocío EM13468

Instituto Municipal de La Mujer.

- C. Alejandra Salas Duran EM13438

Contraloría Municipal.

- C.P. Raúl Alejandro Nuncio Urbina, EM13513.

Delegación de Seguridad Pública.

- C. Blanca Azucena Gallegos Hernández EM13502.

Educación, Cultura y Deporte.

- C. Gloria Ibarra Cruz, EM13667

Desarrollo Social.

- C. Paloma Yuvisela Cabrera Miranda EM13612.

Obras Públicas Y Servicios Primarios

- Ing. José Dolores Vázquez Cortez EM12742

Tesorería Municipal.

- C. Rosa María Medina Salas, EM13457.

Turismo Municipal.

- C. Gloria Ibarra Cruz, EM13667

Desarrollo Rural.

- C. Moisés Lara Ramírez EM13560

Desarrollo Urbanoy Catastro.

- Arq. Francisco Javier González Ruiz EM13535

Juzgado Municipal.

- Lic. Elida Leticia Domínguez Garza, EM13449.

Protección Civil.

- C. Juan José Cepeda Enríquez. EM13576.

g) Fideicomisos, mandatos y análogos de los cuales es fideicomitente o fideicomisario.

"Esta nota no le aplica al ente público", En el periodo presentado el Municipio no registró operaciones de Fideicomisos, mandatos y análogos.

5. Bases de Preparación de los Estados Financieros:

[Handwritten signatures and initials in blue ink, including 'H.S.L.' and other illegible marks.]



MUNICIPIO DE GENERAL CEPEDA, COAHUILA



a) En base a la Ley General de Contabilidad Gubernamental y Normatividad emitida por el Consejo Nacional de Armonización Contable (CONAC) y demás disposiciones legales aplicables.

b) La normatividad aplicada para el reconocimiento, valuación y revelación de los diferentes rubros de la información financiera, así como, las bases de medición utilizadas para la elaboración de los estados financieros, por ejemplo: costo histórico, valor de realización, valor razonable, valor de recuperación o cualquier otro método empleado y los criterios de aplicación de los mismos.

c) Postulados básicos.

Sustancia económica, Entes Públicos, Existencia permanente, Revelación suficiente, Importancia relativa, Registro e integración presupuestaria, Devengo contable, Valuación, Dualidad económica, Consistencia.

d) Se tiene considerado para el registro de los ingresos, egresos y pago en la operación los momentos contables en base devengado, estipulado en la Ley General de Contabilidad Gubernamental y Acuerdos emitidos por el Consejo Nacional de Armonización Contable (CONAC). En los siguientes conceptos:

a).- Momentos contables del registro.

b).- Adopción de normativa emitidas por el Consejo Nacional de Armonización Contable.

c).- Implementación del Plan de cuentas.

d).- Revelar los cambios en las políticas, la clasificación y medición de las mismas, así como su impacto en la información financiera.

e).- Presentar los últimos estados financieros con la normatividad anteriormente utilizada con las nuevas políticas para fines de comparación en la transición a la base devengado.

6. Políticas de Contabilidad Significativas:

a) Actualización:

El municipio se encuentra en proceso de actualización de los activos, pasivos y de la Hacienda Pública/ o Patrimonio.

b) Informar sobre la realización de operaciones en el extranjero y de sus efectos en la información financiera gubernamental:

"Esta nota no le aplica al ente público". En el periodo presentado el Municipio no contempla ni registra operaciones que impliquen el pago en moneda extranjera.

c) Método de valuación de la inversión en acciones de Compañías subsidiarias no consolidadas y asociadas:

"Esta nota no le aplica al ente público". En el periodo presentado el Municipio no se tienen ni se registró operaciones de Métodos de valuación de la inversión en acciones de Compañías subsidiarias no consolidadas y asociadas.

d) Sistema y método de valuación de inventarios y costo de lo vendido:

"Esta nota no le aplica al ente público". En el periodo presentado el Municipio no vende ni transforma inventarios.



MUNICIPIO DE GENERAL CEPEDA, COAHUILA



e) Beneficios a empleados:

Los pagos basados en la antigüedad a que puedan tener derecho los empleados en caso de retiro voluntario, separación o muerte, de acuerdo con las condiciones generales de trabajo se realizan a través de liquidaciones del personal y de las prestaciones de seguridad social que otorga el Instituto Mexicano del Seguro Social, las aportaciones a ésta institución de seguridad social se registran como egreso en el año, éstas se convierten en exigibles y se liquidan. Asimismo, con respecto a las obligaciones de seguridad social referentes a jubilaciones y pensiones, están a cargo de ese organismo descentralizado Instituto Mexicano del Seguro Social.

f) Provisiones:

No se cuenta con reservas y provisiones para cubrir pensiones, jubilaciones y retiro del personal que termina su relación laboral, ésta obligación está a cargo del organismo descentralizado Instituto Mexicano del Seguro Social (IMSS).

g) Reservas:

No se tienen identificados los conceptos o hechos respecto de los cuales sea necesario el registro de reservas.

h) Cambios en políticas contables y corrección de errores junto con la revelación de los efectos que se tendrá en la información financiera del ente público, ya sea retrospectivos o prospectivos:

Para efecto de los cambios en políticas contables y corrección de errores, en el que se revelan los efectos en los saldos en la contabilidad municipal, al 31 de diciembre de 2019, y 2020, se realizó el procedimiento de depuración y cancelación de saldos en los rubros Derechos a recibir en efectivo y equivalentes por un importe neto de \$2,567,700.26, los cuales correspondían a saldos incobrables correspondientes a los ejercicios fiscales 2001 y anteriores y del 2002 al 2017, los cuales se comprenden; los gastos a comprobar; los anticipos a cuenta de sueldo que otorga el Municipio a sus trabajadores; y los préstamos otorgados a corto plazo al sector privado rural.

Así mismo, se realizó la depuración de los saldos contables al 31 de diciembre de 2019, por un importe \$1,870,140.20, al Mobiliario y equipo de administración; Mobiliario y equipo educacional y recreativo; Equipo e instrumental médico y de laboratorio; Equipo de defensa y seguridad; Maquinaria otros equipos y herramientas; asimismo, el importe de \$2,678,348.62 al rubro de Automóviles y camiones; y otros equipos de transporte.

Así como, se realizó la depreciación de los bienes muebles \$4,830,529.59, por motivo de no haberse realizado dicha depreciación de los periodos del 2009 al 2019.

Depuración realizada conforme a los lineamientos para la depuración de saldos contables emitidas por el Consejo de Armonización Contable del Estado de Coahuila de Zaragoza (CACOC); por baja de bienes derivada por pérdida, obsolescencia, deterioro, extravió, robo, siniestro, registrados en la cuenta contable 55189, por Disminución de bienes por obsolescencia y deterioro, (Depuración).

Conforme a este procedimiento de depuración y cancelación de saldos llevado a cabo, se da cumplimiento con lo establecido en los "Lineamientos para la Depuración de Saldos Contables" emitidos por el Consejo de Armonización Contable del Estado de Coahuila de



MUNICIPIO DE GENERAL CEPEDA, COAHUILA



Zaragoza; así como, con las reglas específicas y valoración del patrimonio de los entes públicos y postulados del CONAC; cuyo efecto es el de corregir los errores contables, para revelar los estados financieros información oportuna y presentar saldos actualizados para la toma de decisiones; con dicho procedimiento se pretende cancelar los posibles errores contables y otras obligaciones y derechos no procedentes en su recuperación o pago.

- El Monto de capitalización de los bienes muebles e intangibles. Los bienes muebles e intangibles cuyo costo unitario de adquisición sea menor a 70 veces el valor diario de la Unidad de Medida y Actualización (UMA), podrán registrarse contablemente como un gasto y serán sujetos a los controles correspondientes.

- El reconocimiento del ingreso y gasto devengado considerando las reformas a las normas y metodologías emitidas por el CONAC.

- El registro en cuentas de orden presupuestales de los momentos contables del ingreso y gasto.

Los cambios antes citados tienen cambio relevante en la información financiera, los efectos de los cambios se revelan en el Estado de Variaciones de la Hacienda Pública.

i) Reclasificaciones:

De acuerdo a las reglas y postulados del CONAC.

El importe de las reclasificaciones que afectan el patrimonio municipal se muestra en el Estado de Situación Financiera y se revela en el Estado de Variaciones de la Hacienda Pública.

j) Depuración y cancelación de saldos:

Se procede a documentar su procedencia, para ello se ha implementado un la aplicación de los "Lineamientos para la Depuración de Saldos contables" los cuales tienen por objeto establecer los procedimientos, formalidades y registros para la depuración de los saldos contables; Emitidos por el Consejo de Armonización Contable del Estado de Coahuila (CACOC); ello con el fin de presentar saldos actualizados y oportunos para la toma de decisiones; con dicho procedimiento se pretende cancelar los posibles errores contables y otras obligaciones y derechos no procedentes en su recuperación o pago.

7. Posición en Moneda Extranjera y Protección por Riesgo Cambiario:

a) Activos en moneda extranjera:

"Esta nota no le aplica al ente público". En el periodo presentado el Municipio no registró activos en moneda extranjera.

b) Pasivos en moneda extranjera:

"Esta nota no le aplica al ente público". En el periodo presentado el Municipio no registró operaciones de pasivos en moneda extranjera.

c) Posición en moneda extranjera:

"Esta nota no le aplica al ente público". En el periodo presentado el Municipio no registró operaciones de posición en moneda extranjera.

d) Tipo de cambio:

"Esta nota no le aplica al ente público". En el periodo presentado el Municipio no registró operaciones financieras en tipo de cambios.

H. S. L.



MUNICIPIO DE GENERAL CEPEDA, COAHUILA



e) Equivalente en moneda nacional:

"Esta nota no le aplica al ente público". En el periodo presentado el Municipio registró sus operaciones con equivalencias en moneda nacional.

Lo anterior no se realiza operaciones en moneda extranjera por lo que no se tienen derechos y obligaciones de esta naturaleza.

8. Reporte Analítico del Activo:

a) Vida útil o porcentajes de depreciación, deterioro o amortización utilizados en los diferentes tipos de activos:

En el periodo presentado el Municipio no registró la depreciación del Inventario de bienes inmuebles. Asimismo, generalmente para sus bienes muebles aplica la depreciación por el método de línea recta, de conformidad a los criterios y reglas correspondientes, emitidos por el Consejo Nacional de Armonización Contable, considerando para ello las Principales Reglas de Registro y Valoración del Patrimonio (Elementos Generales) publicadas en el Diario Oficial de la Federación (DOF) el 27 de diciembre de 2010; las Reglas Específicas del Registro y Valoración del Patrimonio publicadas en el DOF el 13 de diciembre de 2011; así como, utilizando los parámetros establecidos en la "Guía de Vida Útil Estimada y Porcentajes de Depreciación" del Documento, Parámetros de estimación de vida útil, que corresponde con el texto aprobado por el Consejo Nacional de Armonización Contable, mismo que estuvo a la vista de los integrantes de dicho Consejo en su segunda reunión celebrada en segunda convocatoria, el 31 de julio del año 2012. al presente periodo el Municipio se encuentra en proceso de depuración de los saldos de los bienes muebles.

b) Cambios en el porcentaje de depreciación o valor residual de los activos.

Para la aplicación del porcentaje de la depreciación de los bienes muebles se ha tomado como base la "Guía de Vida Útil Estimada y Porcentajes de Depreciación" del Documento, Parámetros de estimación de vida útil, que corresponde con el texto aprobado por el Consejo Nacional de Armonización Contable.

c) Importe de los gastos capitalizados en el ejercicio, tanto financieros como de investigación y desarrollo:

En el periodo presentado en el Municipio no se capitalizan los gastos financieros y de investigación.

d) Riesgos por tipo de cambio o tipo de interés de las inversiones financieras:

No existe riesgo ya que no se maneja inversiones o acciones en moneda extranjera.

e) En los activos diferidos se realizaron ejecuciones de proyectos productivos durante el periodo del 1 de enero al 30 de junio de 2021, por importe de \$ 1,302,197.40; dicho saldo corresponde a otros activos diferidos aplicados a proyectos productivos, ejecutados y entregados a la población, los cuales son reclasificados al final del ejercicio, en la cuenta 5611 de Construcción de Bienes no Capitalizables.

f) Otras circunstancias de carácter significativo que afecten el activo, tales como bienes en garantía, señalados en embargos, litigios, títulos de inversiones entregados en garantías, baja significativa del valor de inversiones financieras, etc.



MUNICIPIO DE GENERAL CEPEDA, COAHUILA



"Esta nota no le aplica al ente público". En el periodo presentado el Municipio no registro no se tiene conocimiento de circunstancias que afecten al tales como bienes en garantía, señalados en embargos, litigios, títulos de inversiones entregados en garantías, baja significativa del valor de inversiones financieras, etc.

g) Desmantelamiento de Activos, procedimientos, implicaciones, efectos contables:

"Esta nota no le aplica al ente público". En el periodo presentado el Municipio no registraron operaciones de desmantelamiento de activos.

h) Administración de activos; planeación con el objetivo de que el ente los utilice de manera más efectiva:

Los recursos financieros se ejercen a través de una planeación financiera; así como, la asignación de los bienes muebles municipales a través de resguardos, de manera que se realicen de forma más controlada.

l) Los bienes del activo circulante son controlados a través de asignaciones y resguardos con responsabilidad de uso oficial en actividades del municipio.

Las variaciones al activo, se incluyen las explicaciones de las principales variaciones en el informe de nominado "Estado Analítico del Activo", de cada periodo respectivo.

j) Inversiones en valores:

"Esta nota no le aplica al ente público". En el periodo presentado el Municipio no registró operaciones de inversiones en valores.

k) Patrimonio de Organismos descentralizados de Control Presupuestario Indirecto:

"Esta nota no le aplica al ente público". En el periodo presentado el Municipio no registró operaciones de patrimonio de Organismos descentralizados de Control Presupuestario Indirecto.

l) Inversiones en empresas de participación mayoritaria:

"Esta nota no le aplica al ente público". En el periodo presentado el Municipio no registró operaciones de Inversiones en empresas de participación mayoritaria.

ll) Inversiones en empresas de participación minoritaria:

"Esta nota no le aplica al ente público". En el periodo presentado el Municipio no registró operaciones de Inversiones en empresas de participación minoritaria.

m) Patrimonio de organismos descentralizados de control presupuestario directo, según corresponda:

"Esta nota no le aplica al ente público". En el periodo presentado el Municipio no registró operaciones de patrimonio de Organismos descentralizados de control presupuestario directo.

9. Fideicomisos, Mandatos y Análogos:

a) Por ramo administrativo que los reporta:

"Esta nota no le aplica al ente público". En el periodo presentado el Municipio no registró operaciones de Fideicomisos por ramo administrativo.

b) Enlistar los de mayor monto de disponibilidad, relacionando aquéllos que conforman el 80% de las disponibilidades:

H. S. h.



MUNICIPIO DE GENERAL CEPEDA, COAHUILA



"Esta nota no le aplica al ente público". En el periodo presentado el Municipio no registró operaciones de Fideicomisos, Mandatos y Análogos:

10. Reporte de la Recaudación:

a) Análisis del comportamiento de la recaudación correspondiente al ente público durante el periodo del 1 de enero al 30 de junio de 2021, de cualquier tipo de ingreso, de forma separada de los ingresos locales de los federales:

Clase	Importe
Impuestos	\$ 10,489,488.45
Contribuciones por mejoras	\$ 0.00
Derechos	\$ 8,499,391.42
Productos	\$ 1,601,957.69
Aprovechamientos	\$ 107,310.00
Participaciones Federales a los municipios	\$ 12,767,898.68
Aportaciones	\$ 9,476,964.61
Ingresos derivados de financiamientos	\$0.00
Suman los ingresos y otros beneficios.	\$ 42,943,010.85

11. Información sobre la Deuda y el Reporte Analítico de la Deuda.

a) Las cuentas por pagar a largo plazo lo constituyen la deuda pública al 30 de junio de 2021, con un saldo de \$ 4,061,363.4, amortizable en un plazo de 67 meses, comprendiendo el periodo del 19 de abril de 2021 al 19 de enero del 2027; así mismo, la Deuda Pública a corto plazo del periodo 2021 es por importe de \$405,103.98; siendo el importe total de la Duda Pública al periodo presente de \$4,466,467.38.

b) Información de manera agrupada por tipo de valor gubernamental o instrumento financiero en la que se consideren intereses, comisiones, tasa, perfil de vencimiento y otros gastos de la deuda; el Tipo de Obligación o Instrumento de Contratación es por Deuda interna - Crédito simple; el tipo de crédito es bancario con Tasa de Interés (TIIE + %)TIIE + 2.89%; Plazo de Contratación corresponde al periodo Del 19/05/2017 al 19/01/2027; El Destino de la Inversión Pública Productiva corresponde al "Proyecto Nacional de Eficiencia Energética en Alumbrado Público Municipal"; El Tipo de Garantía o Fuente de Pago es por el Fondo General de Participaciones; El No. de Crédito (Registro SHCP) P05-0317019.

12. Calificaciones otorgadas

Informar, tanto del ente público como cualquier transacción realizada, que haya sido sujeta a una calificación crediticia.

"Esta nota no le aplica al ente público". En el periodo presentado el Municipio no recibió ni otorgó calificaciones financieras sujetas a una calificación crediticia.

H. S. L.



MUNICIPIO DE GENERAL CEPEDA, COAHUILA



13. Proceso de Mejora.

a) Principales Políticas de control interno.

- El registro del gasto de los bienes muebles con valor de adquisición menor a 70 salarios.
- El reconocimiento del ingreso y gasto devengado considerando las reformas a las normas y metodologías emitidas por el CONAC.
- El registro en cuentas de orden presupuestales de los momentos contables del ingreso y gasto.

a) Medidas de desempeño financiero, metas y alcance.

En el marco presupuestal se ha planteado el manejo de las finanzas públicas manteniendo las bases para la formulación del presupuesto de egresos por programas, bajo los siguientes enfoques:

- El enfoque de género y equidad del presupuesto.
- El enfoque social del presupuesto.
- El enfoque orientado a resultados.

14. Información por segmentos.

En el sentido de vigilancia y aplicación del presupuesto de egresos municipal es necesario revelar la información contable y presupuestal de manera segmentada con el fin de dar el seguimiento, transparencia y claridad de las operaciones municipales, acerca de las actividades operativas en las cuales participa de los productos y servicios entregados a la población en sus diferentes arcos geográficos de grupos homogéneos con el objetivo de entender el desempeño del ente, evaluar mejor los riesgos y beneficios del mismo, y entenderlo como un todo y sus partes integrantes.

Consecuentemente, esta información contribuye al análisis más preciso de la situación financiera, grados y fuentes de riesgo y crecimiento potencial municipal.

En cuanto a las unidades administrativas de cada ejecutor del gasto tienen la responsabilidad de "Planear, programar, presupuestar, en su caso establecer medidas para la administración interna, control y evaluación de sus actividades que generen gasto público", también son responsables de programar, presupuestar, administrar y evaluar los recursos humanos, materiales y financieros que se les asignen, así como coordinar la rendición de cuentas que compete a cada una de las unidades administrativas.

15. Eventos Posteriores al Cierre

El Municipio informará el efecto en sus estados financieros de aquellos hechos ocurridos en el periodo posterior al que informa, que proporcionan mayor evidencia sobre eventos que le afectan económicamente y que no se conocían a la fecha de cierre.

16. Partes Relacionadas.

"Esta nota no le aplica al ente público". En virtud de que en el periodo presentado, el Municipio no tiene partes relacionadas y que en su caso pudieran ejercer influencia significativa sobre la toma de decisiones financieras y operativas municipales.

H. S. L.



MUNICIPIO DE GENERAL CEPEDA, COAHUILA

**Nota de Gestión Administrativa 17**

BAJO PROTESTA DE DECIR LA VERDAD DECLARAMOS QUE LOS ESTADOS FINANCIEROS Y SUS NOTAS SON RAZONABLEMENTE CORRECTOS Y SON RESPONSABILIDAD DEL EMISOR.



M.V.Z. JUAN GILBERTO SAMAS AGUIRRE
Presidente Municipal



C. ROSA MARÍA MEDINA SAMAS
Tesorera Municipal



C. HERLINDA SAMANIEGO LOPEZ
Regidor Segundo



C.P. RAÚL ALEJANDRO NUNCIO URBINA
Contralor Municipal

Municipio de General Cepeda, Coahuila						
Informe de Comprobación						
Del 01 de abril al 30 de junio de 2021						
CODIGO	CUENTA CONTABLE	SALDO INICIAL	CARGOS	ABOROS	SALDO FINAL	
1	ACTIVO	43,000,000.00	36,296,483.84	68,764,546.19	37,200,000.00	
1.1	ACTIVO CIRCULANTE	16,816,882.84	42,884,893.19	53,034,390.73	8,429,474.43	
1.1.1	EFFECTIVOS Y EQUIVALENTES	16,885,297.88	27,823,310.91	27,348,719.44	6,882,892.43	
1.1.1.1	EFFECTIVO	0.00	0.00	0.00	0.00	
1.1.1.2	BANCO Y TESORERA	16,885,297.88	27,823,310.91	27,348,719.44	6,882,892.43	
1.1.1.3	BANCO DE PENSIONES Y OTROS	0.00	0.00	0.00	0.00	
1.1.1.4	INVERSIONES TEMPORALES (HASTA 3 MESES)	0.00	0.00	0.00	0.00	
1.1.1.5	FONDOS CON AFECTACIÓN ESPECÍFICA	0.00	0.00	0.00	0.00	
1.1.1.6	DEPOSITOS DE FONDOS DE TERCEROS EN GARANTÍA Y/O ADMINISTRACIÓN	0.00	0.00	0.00	0.00	
1.1.1.7	OTROS EFFECTIVOS Y EQUIVALENTES	0.00	0.00	0.00	0.00	
1.1.2	DERECHOS A RECIBIR EFFECTIVO O EQUIVALENTES	1,720,495.00	10,789,124.89	10,888,641.99	1,652,947.00	
1.1.2.1	INVERSIONES FINANCIERAS DE CORTO PLAZO	0.00	0.00	0.00	0.00	
1.1.2.2	CUENTAS POR COBRAR A CORTO PLAZO	0.00	11,196,244.85	11,196,244.85	0.00	
1.1.2.3	DEUDORES DIVERSOS POR COBRAR A CORTO PLAZO	21.00	4,886.04	4,919.04	0.00	
1.1.2.4	INTERESES POR RECUPERAR A CORTO PLAZO	0.00	4,745,361.00	4,745,361.00	0.00	
1.1.2.5	DEUDORES POR ANTICIPO DE LA TESORERÍA A CORTO PLAZO	0.00	0.00	0.00	0.00	
1.1.2.6	PRÉSTAMOS OTORGADOS A CORTO PLAZO	1,720,495.00	49,296.00	30,316.00	1,820,947.00	
1.1.2.7	OTROS DERECHOS A RECIBIR EFFECTIVO O EQUIVALENTES A CORTO PLAZO	0.00	0.00	0.00	0.00	
1.1.3	DERECHOS A RECIBIR BIENES O SERVICIOS	0.00	0.00	0.00	0.00	
1.1.3.1	ANTICIPO A PROVEEDORES POR ADQUISICIÓN DE BIENES Y PRESTACIÓN DE SERVICIOS A CORTO PLAZO	0.00	0.00	0.00	0.00	
1.1.3.2	ANTICIPO A PROVEEDORES POR ADQUISICIÓN DE BIENES INMUEBLES Y MUEBLES A CORTO PLAZO	0.00	0.00	0.00	0.00	
1.1.3.3	ANTICIPO A PROVEEDORES POR ADQUISICIÓN DE BIENES INTANGIBLES A CORTO PLAZO	0.00	0.00	0.00	0.00	
1.1.3.4	ANTICIPO A CONTRATISTAS POR OBRAS PÚBLICAS A CORTO PLAZO	0.00	0.00	0.00	0.00	
1.1.3.5	OTROS DERECHOS A RECIBIR BIENES O SERVICIOS A CORTO PLAZO	0.00	0.00	0.00	0.00	
1.1.4	INVENTARIOS	0.00	0.00	0.00	0.00	
1.1.4.1	INVENTARIO DE MERCANCÍAS PARA VENTA	0.00	0.00	0.00	0.00	
1.1.4.2	INVENTARIO DE MERCANCÍAS TERMINADAS	0.00	0.00	0.00	0.00	
1.1.4.3	INVENTARIO DE MERCANCÍAS EN PROCESO DE ELABORACIÓN	0.00	0.00	0.00	0.00	
1.1.4.4	INVENTARIO DE MATERIAS PRIMAS, MATERIALES Y SUMINISTROS PARA PRODUCCIÓN	0.00	0.00	0.00	0.00	
1.1.4.5	BIENES EN TRÁNSITO	0.00	0.00	0.00	0.00	
1.1.5	ALMACENES	0.00	0.00	0.00	0.00	
1.1.5.1	ALMACÉN DE MATERIALES Y SUMINISTROS DE CONSUMO	0.00	0.00	0.00	0.00	
1.1.6	ESTIMACIÓN POR PERDIDA O DETERIORO DE ACTIVO CIRCULANTE	0.00	0.00	0.00	0.00	
1.1.6.1	ESTIMACIÓN PARA CUENTAS POR COBRAR POR DERECHOS A RECIBIR EFFECTIVO O EQUIVALENTES	0.00	0.00	0.00	0.00	
1.1.6.2	ESTIMACIÓN POR DETERIORO DE INVENTARIOS	0.00	0.00	0.00	0.00	
1.1.7	OTROS ACTIVOS CIRCULANTES	0.00	0.00	0.00	0.00	
1.1.7.1	VALORES EN GARANTÍA	0.00	0.00	0.00	0.00	
1.1.7.2	BIENES EN GARANTÍA RESERVA DE FONDOS	0.00	0.00	0.00	0.00	
1.1.7.3	BIENES BARRADOS DE EMBARCOS, DECUMSOS, ASESURAMIENTOS Y DACIÓN EN PAGO	0.00	0.00	0.00	0.00	
1.1.7.4	ADQUISICIÓN CON FONDOS DE TERCEROS	0.00	0.00	0.00	0.00	
1.2	ACTIVO NO CIRCULANTE	26,340,911.87	11,481,489.84	8,676,144.37	29,124,277.14	
1.2.1	INVERSIONES FINANCIERAS A LARGO PLAZO	0.00	0.00	0.00	0.00	
1.2.1.1	INVERSIONES A LARGO PLAZO	0.00	0.00	0.00	0.00	
1.2.1.2	TÍTULOS Y VALORES A LARGO PLAZO	0.00	0.00	0.00	0.00	
1.2.1.3	FIDUCIARIOS, AMANDATOS Y CONTRATOS ANALÓGOS	0.00	0.00	0.00	0.00	
1.2.1.4	PARTICIPACIONES Y APORTACIONES DE CAPITAL	0.00	0.00	0.00	0.00	
1.2.2	DERECHOS A RECIBIR EFFECTIVO O EQUIVALENTES A LARGO PLAZO	0.00	0.00	0.00	0.00	
1.2.2.1	DOCUMENTOS POR COBRAR A LARGO PLAZO	0.00	0.00	0.00	0.00	
1.2.2.2	DEUDORES DIVERSOS A LARGO PLAZO	0.00	0.00	0.00	0.00	
1.2.2.3	INTERESES POR RECUPERAR A LARGO PLAZO	0.00	0.00	0.00	0.00	
1.2.2.4	PRÉSTAMOS OTORGADOS A LARGO PLAZO	0.00	0.00	0.00	0.00	
1.2.2.5	OTROS DERECHOS A RECIBIR EFFECTIVO O EQUIVALENTES A LARGO PLAZO	0.00	0.00	0.00	0.00	
1.2.3	BIENES INMUEBLES, INFRAESTRUCTURA Y CONSTRUCCIONES EN PROCESO	18,188,892.14	12,651,712.23	0.00	23,092,896.47	
1.2.3.1	TERRENCIOS	2,470,000.00	0.00	0.00	2,470,000.00	
1.2.3.2	VIVIENDAS	0.00	0.00	0.00	0.00	
1.2.3.3	EDIFICIOS NO HABITACIONALES	8,070,000.00	0.00	0.00	8,070,000.00	
1.2.3.4	INFRAESTRUCTURA	0.00	0.00	0.00	0.00	
1.2.3.5	CONSTRUCCIONES EN PROCESO EN BIENES DE DOMINIO PÚBLICO	1,808,892.14	12,651,712.23	0.00	14,282,074.47	
1.2.3.6	CONSTRUCCIONES EN PROCESO EN BIENES PROPIOS	0.00	0.00	0.00	0.00	
1.2.3.7	OTROS BIENES INMUEBLES	650.00	0.00	0.00	650.00	
1.2.4	BIENES MUEBLES	11,477,884.10	47,598.79	0.00	11,430,224.31	
1.2.4.1	MOBILIARIO Y EQUIPO DE ADMINISTRACIÓN	2,452,117.63	27,724.21	0.00	2,424,393.42	
1.2.4.2	MOBILIARIO Y EQUIPO EDUCACIONAL Y RECREATIVO	32,987.31	0.00	0.00	32,987.31	
1.2.4.3	EQUIPO E INSTRUMENTAL MÉDICO Y DE LABORATORIO	0.00	0.00	0.00	0.00	
1.2.4.4	VEHÍCULOS Y EQUIPO DE TRANSPORTE	7,088,671.36	-78,294.93	0.00	6,990,376.43	
1.2.4.5	EQUIPO DE DEFENSA Y SEGURIDAD	34,340.81	0.00	0.00	34,340.81	
1.2.4.6	MAQUINARIA, OTROS EQUIPOS Y HERRAMIENTAS	680,131.77	0.00	0.00	680,131.77	
1.2.4.7	COLECCIONES, OBRAS DE ARTE Y OBJETOS VALIOSOS	85,076.89	0.00	0.00	85,076.89	
1.2.4.8	ACTIVOS BIOLÓGICOS	0.00	0.00	0.00	0.00	
1.2.5	ACTIVOS INTANGIBLES	0.00	0.00	0.00	0.00	
1.2.5.1	SOFTWARE	0.00	0.00	0.00	0.00	
1.2.5.2	PATENTES, MARCAS Y DERECHOS	0.00	0.00	0.00	0.00	
1.2.5.3	CONCESSIONES Y FRANQUICIAS	0.00	0.00	0.00	0.00	
1.2.5.4	LICENCIAS	0.00	0.00	0.00	0.00	
1.2.5.5	OTROS ACTIVOS INTANGIBLES	0.00	0.00	0.00	0.00	
1.2.6	DEPRECIACIÓN, DETERIORO Y AMORTIZACIÓN ACUMULADA DE BIENES	2,992,278.33	0.00	8,676,144.37	-6,749,999.04	
1.2.6.1	DEPRECIACIÓN ACUMULADA DE BIENES INMUEBLES	0.00	0.00	0.00	0.00	

H.S.V.

[Handwritten signatures and initials]

1.2.6.2	DEPRECIACIÓN ACUMULADA DE INFRAESTRUCTURA	0.00	0.00	0.00	0.00
1.2.6.3	DEPRECIACIÓN ACUMULADA DE BIENES MUEBLES	2,383,275.33	0.00	0.00	-6,700,906.04
1.2.6.4	DETERIORO ACUMULADO DE ACTIVOS BIOLÓGICOS	0.00	0.00	0.00	0.00
1.2.6.5	AMORTIZACIÓN ACUMULADA DE ACTIVOS INTANGIBLES	0.00	0.00	0.00	0.00
1.3	ACTIVOS DIFERIDOS	734,900.00	867,287.40	0.00	1,362,787.40
1.3.1	ESTUDIOS, FORMULACIÓN Y EVALUACIÓN DE PROYECTOS	0.00	0.00	0.00	0.00
1.3.2	DERECHOS SOBRE BIENES EN RÉGIMEN DE ARRENDAMIENTO FINANCIERO	0.00	0.00	0.00	0.00
1.3.3	GASTOS PAGADOS POR ADELANTADO A LARGO PLAZO	0.00	0.00	0.00	0.00
1.3.4	ANTICIPOS A LARGO PLAZO	0.00	0.00	0.00	0.00
1.3.5	BENEFICIOS AL RÉGIMEN DE EMPLEADOS PAGADOS POR ADELANTADO	0.00	0.00	0.00	0.00
1.3.6	OTROS ACTIVOS DIFERIDOS	734,900.00	867,287.40	0.00	1,362,787.40
1.3.9	ESTIMACIÓN POR PÉRDIDA O DETERIORO DE ACTIVOS NO CIRCULANTES	0.00	0.00	0.00	0.00
1.3.9.1	ESTIMACIONES POR PÉRDIDA DE CUENTAS INCOBRABLES DE DOCUMENTOS POR COBRAR A LARGO PLAZO	0.00	0.00	0.00	0.00
1.3.9.2	ESTIMACIONES POR PÉRDIDA DE CUENTAS INCOBRABLES DE DEUDORES DIVERSOS POR COBRAR A LARGO PLAZO	0.00	0.00	0.00	0.00
1.3.9.3	ESTIMACIONES POR PÉRDIDA DE CUENTAS INCOBRABLES DE INGRESOS POR COBRAR A LARGO PLAZO	0.00	0.00	0.00	0.00
1.3.9.4	ESTIMACIONES POR PÉRDIDA DE CUENTAS INCOBRABLES DE PRÉSTAMOS OTORGADOS A LARGO PLAZO	0.00	0.00	0.00	0.00
1.3.9.5	ESTIMACIONES POR PÉRDIDA DE OTRAS CUENTAS INCOBRABLES A LARGO PLAZO	0.00	0.00	0.00	0.00
1.3.9.9	OTROS ACTIVOS NO CIRCULANTES	0.00	0.00	0.00	0.00
1.3.9.9.1	BIENES EN CONCESIÓN	0.00	0.00	0.00	0.00
1.3.9.9.2	BIENES EN ARRENDAMIENTO FINANCIERO	0.00	0.00	0.00	0.00
1.3.9.9.3	BIENES EN COMODATO	0.00	0.00	0.00	0.00
2	PASIVO	6,819,713.27	26,662,819.81	26,668,887.25	4,712,788.01
2.1	PASIVO CIRCULANTE	809,248.87	26,662,819.81	26,668,887.25	604,428.51
2.1.1	CUENTAS POR PAGAR A CORTO PLAZO	206,600.00	26,735,454.40	26,668,887.25	245,222.03
2.1.1.1	SERVICIOS PERSONALES POR PAGAR A CORTO PLAZO	0.00	4,681,488.30	4,681,488.30	0.00
2.1.1.2	PROVEEDORES POR PAGAR A CORTO PLAZO	75,284.00	3,100,804.10	3,130,423.10	0.00
2.1.1.3	CONTRATISTAS POR OBRAS PÚBLICAS POR PAGAR A CORTO PLAZO	0.00	12,907,348.00	12,907,348.00	0.00
2.1.1.4	PARTICIPACIONES Y APORTACIONES POR PAGAR A CORTO PLAZO	0.00	0.00	0.00	0.00
2.1.1.5	TRANSFERENCIAS OTORGADAS POR PAGAR A CORTO PLAZO	0.00	3,901,815.40	3,901,815.40	0.00
2.1.1.6	INTERESES, COMISIONES Y OTROS GASTOS DE LA DEUDA PÚBLICA POR PAGAR A CORTO PLAZO	0.00	87,247.20	87,247.20	0.00
2.1.1.7	RETENCIONES Y CONTRIBUCIONES POR PAGAR A CORTO PLAZO	271,362.00	1,491,815.40	1,492,381.73	242,114.18
2.1.1.8	DEVOLUCIONES DE LA LEY DE AHORROS POR PAGAR A CORTO PLAZO	0.00	0.00	0.00	0.00
2.1.1.9	OTRAS CUENTAS POR PAGAR A CORTO PLAZO	5,947.87	48,952.87	93,213.64	7,286.57
2.1.2	DOCUMENTOS POR PAGAR A CORTO PLAZO	0.00	0.00	0.00	0.00
2.1.2.1	DOCUMENTOS COMERCIALES POR PAGAR A CORTO PLAZO	0.00	0.00	0.00	0.00
2.1.2.2	DOCUMENTOS CON CONTRATISTAS POR OBRAS PÚBLICAS POR PAGAR A CORTO PLAZO	0.00	0.00	0.00	0.00
2.1.2.9	OTROS DOCUMENTOS POR PAGAR A CORTO PLAZO	0.00	0.00	0.00	0.00
2.1.3	PORCIÓN A CORTO PLAZO DE LA DEUDA PÚBLICA A LARGO PLAZO	607,603.87	282,551.50	0.00	607,603.87
2.1.3.1	PORCIÓN A CORTO PLAZO DE LA DEUDA PÚBLICA INTERNA	607,603.87	302,551.50	0.00	607,603.87
2.1.3.2	PORCIÓN A CORTO PLAZO DE LA DEUDA PÚBLICA EXTERNA	0.00	0.00	0.00	0.00
2.1.3.3	PORCIÓN A CORTO PLAZO DE ARRENDAMIENTO FINANCIERO	0.00	0.00	0.00	0.00
2.1.4	TÍTULOS Y VALORES A CORTO PLAZO	0.00	0.00	0.00	0.00
2.1.4.1	TÍTULOS Y VALORES DE LA DEUDA PÚBLICA INTERNA A CORTO PLAZO	0.00	0.00	0.00	0.00
2.1.4.2	TÍTULOS Y VALORES DE LA DEUDA PÚBLICA EXTERNA A CORTO PLAZO	0.00	0.00	0.00	0.00
2.1.5	PASIVOS DIFERIDOS A CORTO PLAZO	0.00	0.00	0.00	0.00
2.1.5.1	INGRESOS COBRADOS POR ADELANTADO A CORTO PLAZO	0.00	0.00	0.00	0.00
2.1.5.2	INTERESES COBRADOS POR ADELANTADO A CORTO PLAZO	0.00	0.00	0.00	0.00
2.1.5.9	OTROS PASIVOS DIFERIDOS A CORTO PLAZO	0.00	0.00	0.00	0.00
2.1.6	FONDOS Y BIENES DE TERCEROS EN GARANTÍA Y/O ADMINISTRACIÓN A CORTO PLAZO	0.00	0.00	0.00	0.00
2.1.6.1	FONDOS EN GARANTÍA A CORTO PLAZO	0.00	0.00	0.00	0.00
2.1.6.2	FONDOS EN ADMINISTRACIÓN A CORTO PLAZO	0.00	0.00	0.00	0.00
2.1.6.3	FONDOS CONTINGENTES A CORTO PLAZO	0.00	0.00	0.00	0.00
2.1.6.4	FONDOS DE PERSECUCIÓN, NOMINADOS Y CONTRATOS ANALÓGICOS A CORTO PLAZO	0.00	0.00	0.00	0.00
2.1.6.9	OTROS FONDOS DE TERCEROS EN GARANTÍA Y/O ADMINISTRACIÓN A CORTO PLAZO	0.00	0.00	0.00	0.00
2.1.6.9.1	VALORES Y BIENES EN GARANTÍA A CORTO PLAZO	0.00	0.00	0.00	0.00
2.1.7	PROVISIONES A CORTO PLAZO	0.00	0.00	0.00	0.00
2.1.7.1	PROVISIÓN PARA DEMANDAS Y JUICIOS A CORTO PLAZO	0.00	0.00	0.00	0.00
2.1.7.2	PROVISIÓN PARA CONTINGENCIAS A CORTO PLAZO	0.00	0.00	0.00	0.00
2.1.7.9	OTRAS PROVISIONES A CORTO PLAZO	0.00	0.00	0.00	0.00
2.1.8	OTROS PASIVOS A CORTO PLAZO	0.00	0.00	0.00	0.00
2.1.8.1	INGRESOS POR CLASIFICAR	0.00	0.00	0.00	0.00
2.1.8.2	RECALCULACIÓN POR PARTICIPAR	0.00	0.00	0.00	0.00
2.1.8.9	OTROS PASIVOS CIRCULANTES	0.00	0.00	0.00	0.00
2.2	PASIVO NO CIRCULANTE	4,991,363.40	0.00	0.00	4,991,363.40
2.2.1	CUENTAS POR PAGAR A LARGO PLAZO	0.00	0.00	0.00	0.00
2.2.1.1	PROVEEDORES POR PAGAR A LARGO PLAZO	0.00	0.00	0.00	0.00
2.2.1.2	CONTRATISTAS POR OBRAS PÚBLICAS POR PAGAR A LARGO PLAZO	0.00	0.00	0.00	0.00
2.2.2	DOCUMENTOS POR PAGAR A LARGO PLAZO	0.00	0.00	0.00	0.00
2.2.2.1	DOCUMENTOS COMERCIALES POR PAGAR A LARGO PLAZO	0.00	0.00	0.00	0.00
2.2.2.2	DOCUMENTOS CON CONTRATISTAS POR OBRAS PÚBLICAS POR PAGAR A LARGO PLAZO	0.00	0.00	0.00	0.00
2.2.2.9	OTROS DOCUMENTOS POR PAGAR A LARGO PLAZO	0.00	0.00	0.00	0.00
2.2.3	DEUDA PÚBLICA A LARGO PLAZO	4,991,363.40	0.00	0.00	4,991,363.40
2.2.3.1	TÍTULOS Y VALORES DE LA DEUDA PÚBLICA INTERNA A LARGO PLAZO	0.00	0.00	0.00	0.00
2.2.3.2	TÍTULOS Y VALORES DE LA DEUDA PÚBLICA EXTERNA A LARGO PLAZO	0.00	0.00	0.00	0.00
2.2.3.3	PRÉSTAMOS DE LA DEUDA PÚBLICA INTERNA POR PAGAR A LARGO PLAZO	4,991,363.40	0.00	0.00	4,991,363.40
2.2.3.4	PRÉSTAMOS DE LA DEUDA PÚBLICA EXTERNA POR PAGAR A LARGO PLAZO	0.00	0.00	0.00	0.00
2.2.3.5	ARRENDAMIENTO FINANCIERO POR PAGAR A LARGO PLAZO	0.00	0.00	0.00	0.00
2.2.4	PASIVOS DIFERIDOS A LARGO PLAZO	0.00	0.00	0.00	0.00
2.2.4.1	CREDITOS DIFERIDOS A LARGO PLAZO	0.00	0.00	0.00	0.00
2.2.4.2	INTERESES COBRADOS POR ADELANTADO A LARGO PLAZO	0.00	0.00	0.00	0.00

H. S. K.

[Handwritten signatures and initials in blue ink over the table rows]

2.2.4.8	OTROS FONDOS DEPENDIENTES A LARGO PLAZO	0.00	0.00	0.00	0.00
2.2.5	FONDOS Y BIENES DE TERCEROS EN GARANTÍA VIG ADMINISTRACIÓN A LARGO PLAZO	0.00	0.00	0.00	0.00
2.2.5.1	FONDOS EN GARANTÍA A LARGO PLAZO	0.00	0.00	0.00	0.00
2.2.5.2	FONDOS EN ADMINISTRACIÓN A LARGO PLAZO	0.00	0.00	0.00	0.00
2.2.5.3	FONDOS CONTINGENTES A LARGO PLAZO	0.00	0.00	0.00	0.00
2.2.5.4	FONDOS DE FIDUCIARIOS, MANDATOS Y CONTRATOS ANALÓGOS A LARGO PLAZO	0.00	0.00	0.00	0.00
2.2.5.5	OTROS FONDOS DE TERCEROS EN GARANTÍA VIG ADMINISTRACIÓN A LARGO PLAZO	0.00	0.00	0.00	0.00
2.2.5.6	VALORES Y BIENES EN GARANTÍA A LARGO PLAZO	0.00	0.00	0.00	0.00
2.2.6	PROVISIONES A LARGO PLAZO	0.00	0.00	0.00	0.00
2.2.6.1	PROVISIÓN PARA DEMANDAS Y JUICIOS A LARGO PLAZO	0.00	0.00	0.00	0.00
2.2.6.2	PROVISIÓN PARA PENSIONES A LARGO PLAZO	0.00	0.00	0.00	0.00
2.2.6.3	PROVISIÓN PARA CONTINGENCIAS A LARGO PLAZO	0.00	0.00	0.00	0.00
2.2.6.4	OTRAS PROVISIONES A LARGO PLAZO	0.00	0.00	0.00	0.00
3	HACIENDA PÚBLICA (PATRIMONIO)	38,330,380.39	21,854,824.77	18,850,808.82	32,835,191.89
3.1	HACIENDA PÚBLICA (PATRIMONIO CONTINGENTE)	8,294,807.88	8.00	8.00	8,294,807.88
3.1.1	APORTACIONES	8,294,807.88	8.00	8.00	8,294,807.88
3.1.2	DONACIONES DE CAPITAL	8.00	8.00	8.00	8.00
3.1.3	ACTUALIZACIÓN DE LA HACIENDA PÚBLICA (PATRIMONIO)	8.00	8.00	8.00	8.00
3.2	HACIENDA PÚBLICA (PATRIMONIO GENERADO)	29,994,572.51	21,846,816.77	18,842,800.82	24,540,384.01
3.2.1	RESULTADOS DEL EJERCICIO (GASTOS DE AHORRO)	15,104,011.49	12,861,766.07	11,850,808.82	14,204,802.44
3.2.2	RESULTADOS DE EJERCICIOS ANTERIORES	45,201,434.49	8.00	8.00	45,201,434.49
3.2.3	REVALUOS	8.00	8.00	8.00	8.00
3.2.3.1	REVALUO DE BIENES INMUEBLES	0.00	0.00	0.00	0.00
3.2.3.2	REVALUO DE BIENES MUEBLES	0.00	0.00	0.00	0.00
3.2.3.3	REVALUO DE BIENES INTANGIBLES	0.00	0.00	0.00	0.00
3.2.3.4	OTROS REVALUOS	0.00	0.00	0.00	0.00
3.2.4	RESERVAS	8.00	8.00	8.00	8.00
3.2.4.1	RESERVAS DE PATRIMONIO	0.00	0.00	0.00	0.00
3.2.4.2	RESERVAS TERRITORIALES	0.00	0.00	0.00	0.00
3.2.4.3	RESERVAS POR CONTINGENCIAS	0.00	0.00	0.00	0.00
3.2.5	RECTIFICACIONES DE RESULTADOS DE EJERCICIOS ANTERIORES	-18,812,877.18	9,201,800.76	8.00	-18,812,877.12
3.2.5.1	CAMBIO EN POLÍTICAS CONTABLES	0.00	0.00	0.00	0.00
3.2.5.2	CAMBIO POR ERRORES CONTABLES	-18,812,877.18	9,201,800.76	8.00	-18,812,877.12
3.3	EXERCICIO DE RESPONSABILIDAD EN LA ACTUALIZACIÓN DE LA HACIENDA PÚBLICA (PATRIMONIO)	8.00	8.00	8.00	8.00
3.3.1	RESULTADO POR POSICIÓN BILNETARIA	0.00	0.00	0.00	0.00
3.3.2	RESULTADO POR TENENCIA DE ACTIVOS NO BILNETARIOS	0.00	0.00	0.00	0.00
4	INGRESOS Y OTROS BENEFICIOS	8.00	18,850,808.82	18,850,808.82	8.00
4.1	INGRESOS DE GESTIÓN	8.00	4,348,261.28	4,348,261.28	8.00
4.1.1	IMPUESTOS	8.00	574,128.85	574,128.85	8.00
4.1.1.1	IMPUESTOS SOBRE LOS INGRESOS	0.00	0.00	0.00	0.00
4.1.1.2	IMPUESTOS SOBRE EL PATRIMONIO	0.00	418,054.23	418,054.23	0.00
4.1.1.3	IMPUESTOS SOBRE LA PRODUCCIÓN, EL COMERCIO Y LAS TRANSACCIONES	0.00	0.00	0.00	0.00
4.1.1.4	IMPUESTOS AL COMERCIO EXTERIOR	0.00	0.00	0.00	0.00
4.1.1.5	IMPUESTOS SOBRE RENTAS Y ASIMILABLES	0.00	0.00	0.00	0.00
4.1.1.6	IMPUESTOS ECOLÓGICOS	0.00	0.00	0.00	0.00
4.1.1.7	ACCESORIOS DE IMPUESTOS	0.00	115,993.42	115,993.42	0.00
4.1.1.8	IMPUESTOS NO COMPRENDIDOS EN LA LEY DE INGRESOS VIGENTES, CAUSADOS EN EJERCICIOS FISCALES ANTERIORES PENDIENTES DE LIQUIDACIÓN O PAGO	0.00	0.00	0.00	0.00
4.1.1.9	OTROS IMPUESTOS	0.00	42,084.00	42,084.00	0.00
4.1.2	CUOTAS Y APORTACIONES DE SEGURIDAD SOCIAL	8.00	8.00	8.00	8.00
4.1.2.1	APORTACIONES PARA FONDOS DE VEJEZ	0.00	8.00	8.00	0.00
4.1.2.2	CUOTAS PARA LA SEGURIDAD SOCIAL	0.00	0.00	0.00	0.00
4.1.2.3	CUOTAS DE ANCIANO PARA EL RETIRO	0.00	0.00	0.00	0.00
4.1.2.4	ACCESORIOS DE CUOTAS Y APORTACIONES DE SEGURIDAD SOCIAL	0.00	0.00	0.00	0.00
4.1.2.5	OTRAS CUOTAS Y APORTACIONES PARA LA SEGURIDAD SOCIAL	0.00	0.00	0.00	0.00
4.1.3	CONTRIBUCIONES DE MEJORAS	8.00	8.00	8.00	8.00
4.1.3.1	CONTRIBUCIONES DE MEJORAS POR OBRAS PÚBLICAS	0.00	0.00	0.00	0.00
4.1.3.2	CONTRIBUCIONES DE MEJORAS NO COMPRENDIDAS EN LA LEY DE INGRESOS VIGENTES, CAUSADAS EN EJERCICIOS FISCALES ANTERIORES PENDIENTES DE LIQUIDACIÓN O PAGO	0.00	0.00	0.00	0.00
4.1.4	DERECHOS	8.00	3,849,800.42	3,849,800.42	8.00
4.1.4.1	DERECHOS POR EL USO, USO, APROVECHAMIENTO O EXPLOTACIÓN DE BIENES DE DOMINIO PÚBLICO	0.00	2,597.00	2,597.00	0.00
4.1.4.2	DERECHOS A LOS HIDROCARBUROS (DEROGADA)	0.00	0.00	0.00	0.00
4.1.4.3	DERECHOS POR PRESTACIÓN DE SERVICIOS	0.00	3,451,508.10	3,451,508.10	0.00
4.1.4.4	ACCESORIOS DE DERECHOS	0.00	2,029.40	2,029.40	0.00
4.1.4.5	DERECHOS NO COMPRENDIDOS EN LA LEY DE INGRESOS VIGENTES, CAUSADOS EN EJERCICIOS FISCALES ANTERIORES PENDIENTES DE LIQUIDACIÓN O PAGO	0.00	0.00	0.00	0.00
4.1.4.6	OTROS DERECHOS	0.00	40,772.92	40,772.92	0.00
4.1.5	PRODUCTOS	8.00	101,477.22	101,477.22	8.00
4.1.5.1	PRODUCTOS	0.00	101,477.22	101,477.22	0.00
4.1.5.2	ENAJENACIÓN DE BIENES MUEBLES NO SUJETOS A SER INVENTARIADOS (DEROGADA)	0.00	0.00	0.00	0.00
4.1.5.3	ACCESORIOS DE PRODUCTOS (DEROGADA)	0.00	0.00	0.00	0.00
4.1.5.4	PRODUCTOS NO COMPRENDIDOS EN LA LEY DE INGRESOS VIGENTES, CAUSADOS EN EJERCICIOS FISCALES ANTERIORES PENDIENTES DE LIQUIDACIÓN O PAGO	0.00	0.00	0.00	0.00
4.1.5.5	OTROS PRODUCTOS QUE GENERAN INGRESOS CORRIENTES (DEROGADA)	0.00	0.00	0.00	0.00
4.1.6	APROVECHAMIENTOS	8.00	47,478.40	47,478.40	8.00
4.1.6.1	INCENTIVOS DERIVADOS DE LA COLABORACIÓN FISCAL (DEROGADA)	0.00	0.00	0.00	0.00
4.1.6.2	MULTAS	0.00	0.00	0.00	0.00
4.1.6.3	INDENIZACIONES	0.00	0.00	0.00	0.00
4.1.6.4	RENTES	0.00	0.00	0.00	0.00
4.1.6.5	APROVECHAMIENTOS PROVENIENTES DE OBRAS PÚBLICAS	0.00	0.00	0.00	0.00
4.1.6.6	APROVECHAMIENTOS NO COMPRENDIDOS EN LA LEY DE INGRESOS VIGENTES, CAUSADOS EN EJERCICIOS FISCALES ANTERIORES PENDIENTES DE LIQUIDACIÓN O PAGO	0.00	0.00	0.00	0.00
4.1.6.7	APROVECHAMIENTOS POR APORTACIONES Y COOPERACIONES (DEROGADA)	0.00	0.00	0.00	0.00
4.1.6.8	ACCESORIOS DE APROVECHAMIENTOS	0.00	0.00	0.00	0.00

H.S.L.

4.1.6.8	OTROS APROVECHAMIENTOS	0.00	47,570.00	47,570.00	0.00
4.1.7	INGRESOS POR VENTA DE BIENES Y PRESTACIÓN DE SERVICIOS	0.00	0.00	0.00	0.00
4.1.7.1	INGRESOS POR VENTA DE BIENES Y PRESTACIÓN DE SERVICIOS DE INSTITUCIONES PÚBLICAS DE SEGURIDAD SOCIAL	0.00	0.00	0.00	0.00
4.1.7.2	INGRESOS POR VENTA DE BIENES Y PRESTACIÓN DE SERVICIOS DE EMPRESAS PRODUCTIVAS DEL ESTADO	0.00	0.00	0.00	0.00
4.1.7.3	INGRESOS POR VENTA DE BIENES Y PRESTACIÓN DE SERVICIOS DE ENTIDADES PARAESTATALES Y FIDUCIARIAS	0.00	0.00	0.00	0.00
4.1.7.4	INGRESOS POR VENTA DE BIENES Y PRESTACIÓN DE SERVICIOS DE ENTIDADES PARAESTATALES EMPRESARIALES	0.00	0.00	0.00	0.00
4.1.7.5	INGRESOS POR VENTA DE BIENES Y PRESTACIÓN DE SERVICIOS DE ENTIDADES PARAESTATALES EMPRESARIALES	0.00	0.00	0.00	0.00
4.1.7.6	INGRESOS POR VENTA DE BIENES Y PRESTACIÓN DE SERVICIOS DE ENTIDADES PARAESTATALES EMPRESARIALES	0.00	0.00	0.00	0.00
4.1.7.7	INGRESOS POR VENTA DE BIENES Y PRESTACIÓN DE SERVICIOS DE FIDUCIARIOS FINANCIEROS PÚBLICOS CON	0.00	0.00	0.00	0.00
4.1.7.8	INGRESOS POR VENTA DE BIENES Y PRESTACIÓN DE SERVICIOS DE LOS PODERES LEGISLATIVO Y JUDICIAL, Y DE	0.00	0.00	0.00	0.00
4.1.9	INGRESOS NO COMPRENDIDOS EN LAS FRACCIONES DE LA LEY DE INGRESOS CAUSADOS EN EJERCICIOS FISC	0.00	0.00	0.00	0.00
4.1.9.1	IMPUESTOS NO COMPRENDIDOS EN LAS FRACCIONES DE LA LEY DE INGRESOS CAUSADOS EN EJERCICIOS FISC	0.00	0.00	0.00	0.00
4.1.9.2	CONTRIBUCIONES DE MUJERES, DERECHOS, PRODUCTOS Y APROVECHAMIENTOS NO COMPRENDIDOS EN LAS F	0.00	0.00	0.00	0.00
4.2	PARTICIPACIONES, APORTACIONES, CONVENIOS, INCENTIVOS DERIVADOS DE LA COLABORACIÓN FISCAL, FONDOS DISTINTOS DE APORTACIONES, TRANSFERENCIAS, ASIGNACIONES, SUBSIDIOS Y SUBVENCIONES, Y PENSIONES Y JUBILACIONES	0.00	11,195,244.55	11,195,244.55	0.00
4.2.1	PARTICIPACIONES, APORTACIONES, CONVENIOS, INCENTIVOS DERIVADOS DE LA COLABORACIÓN FISCAL, Y FONDOS DISTINTOS DE APORTACIONES	0.00	11,195,244.55	11,195,244.55	0.00
4.2.1.1	PARTICIPACIONES	0.00	6,366,743.00	6,366,743.00	0.00
4.2.1.2	APORTACIONES	0.00	4,738,501.55	4,738,501.55	0.00
4.2.1.3	CONVENIOS	0.00	0.00	0.00	0.00
4.2.1.4	INCENTIVOS DERIVADOS DE LA COLABORACIÓN FISCAL	0.00	0.00	0.00	0.00
4.2.1.8	FONDOS DISTINTOS DE APORTACIONES	0.00	0.00	0.00	0.00
4.2.2	TRANSFERENCIAS, ASIGNACIONES, SUBSIDIOS Y SUBVENCIONES, Y PENSIONES Y JUBILACIONES	0.00	0.00	0.00	0.00
4.2.2.1	TRANSFERENCIAS Y ASIGNACIONES	0.00	0.00	0.00	0.00
4.2.2.2	TRANSFERENCIAS DEL SECTOR PÚBLICO (SOLICITADA)	0.00	0.00	0.00	0.00
4.2.2.3	SUBSIDIOS Y SUBVENCIONES	0.00	0.00	0.00	0.00
4.2.2.4	AYUDAS SOCIALES (SOLICITADA)	0.00	0.00	0.00	0.00
4.2.2.5	PENSIONES Y JUBILACIONES	0.00	0.00	0.00	0.00
4.2.2.6	TRANSFERENCIAS DEL EXTERIOR (SOLICITADA)	0.00	0.00	0.00	0.00
4.2.2.7	TRANSFERENCIAS DEL FONDO MENDIANTO DEL PETRÓLEO PARA LA ESTABILIZACIÓN Y EL DESARROLLO	0.00	0.00	0.00	0.00
4.3	OTROS INGRESOS Y BENEFICIOS	0.00	0.00	0.00	0.00
4.3.1	INGRESOS FINANCIEROS	0.00	0.00	0.00	0.00
4.3.1.1	INTERESES GANADOS DE TÍTULOS, VALORES Y DEMÁS INSTRUMENTOS FINANCIEROS	0.00	0.00	0.00	0.00
4.3.1.9	OTROS INGRESOS FINANCIEROS	0.00	0.00	0.00	0.00
4.3.2	INCREMENTO POR VARIACIÓN DE INVENTARIOS	0.00	0.00	0.00	0.00
4.3.2.1	INCREMENTO POR VARIACIÓN DE INVENTARIOS DE MERCANCIAS PARA VENTA	0.00	0.00	0.00	0.00
4.3.2.2	INCREMENTO POR VARIACIÓN DE INVENTARIOS DE MERCANCIAS TERMINADAS	0.00	0.00	0.00	0.00
4.3.2.3	INCREMENTO POR VARIACIÓN DE INVENTARIOS DE MERCANCIAS EN PROCESO DE ELABORACIÓN	0.00	0.00	0.00	0.00
4.3.2.4	INCREMENTO POR VARIACIÓN DE INVENTARIOS DE MATERIAS PRIMAS, MATERIALES Y SUMINISTROS PARA PROD	0.00	0.00	0.00	0.00
4.3.2.5	INCREMENTO POR VARIACIÓN DE ALMACÉN DE MATERIA PRIMAS, MATERIALES Y SUMINISTROS DE CONSUMO	0.00	0.00	0.00	0.00
4.3.3	DISMINUCIÓN DEL EXCESO DE ESTIMACIONES POR PERDIDA O DETERIORO U OBSOLESCENCIA	0.00	0.00	0.00	0.00
4.3.3.1	DISMINUCIÓN DEL EXCESO DE ESTIMACIONES POR PERDIDA O DETERIORO U OBSOLESCENCIA	0.00	0.00	0.00	0.00
4.3.4	DISMINUCIÓN DEL EXCESO DE PROVISIONES	0.00	0.00	0.00	0.00
4.3.4.1	DISMINUCIÓN DEL EXCESO DE PROVISIONES	0.00	0.00	0.00	0.00
4.3.5	OTROS INGRESOS Y BENEFICIOS VARIOS	0.00	0.00	0.00	0.00
4.3.5.1	OTROS INGRESOS DE EJERCICIOS ANTERIORES (SOLICITADA)	0.00	0.00	0.00	0.00
4.3.5.2	RECONCILIACIONES Y DESCUENTOS OBTENIDOS	0.00	0.00	0.00	0.00
4.3.5.3	DIFERENCIAS POR TIPO DE CAMBIO A FAVOR	0.00	0.00	0.00	0.00
4.3.5.4	DIFERENCIAS DE COTIZACIONES A FAVOR EN VALORES NEGOCIABLES	0.00	0.00	0.00	0.00
4.3.5.5	RESULTADO POR POSICIÓN MONETARIA	0.00	0.00	0.00	0.00
4.3.5.6	UTILIDADES POR PARTICIPACIÓN PATRIMONIAL	0.00	0.00	0.00	0.00
4.3.5.7	DIFERENCIAS POR REESTRUCTURACIÓN DE DEUDA PÚBLICA A FAVOR	0.00	0.00	0.00	0.00
4.3.5.8	OTROS INGRESOS Y BENEFICIOS VARIOS	0.00	0.00	0.00	0.00
5	DAÑOS Y OTRAS PERDIDAS	0.00	12,862,755.41	12,862,755.41	0.00
5.1	DAÑOS DE FUNCIONAMIENTO	0.00	8,238,848.97	8,238,848.97	0.00
5.1.1	SERVICIOS PERSONALES	0.00	5,344,867.36	5,344,867.36	0.00
5.1.1.1	REMUNERACIONES AL PERSONAL DE CARÁCTER PERMANENTE	0.00	4,435,152.30	4,435,152.30	0.00
5.1.1.2	REMUNERACIONES AL PERSONAL DE CARÁCTER TRANSITORIO	0.00	0.00	0.00	0.00
5.1.1.3	REMUNERACIONES ADICIONALES Y ESPECIALES	0.00	165,931.14	165,931.14	0.00
5.1.1.4	SEGURIDAD SOCIAL	0.00	463,895.82	463,895.82	0.00
5.1.1.8	OTRAS PRESTACIONES SOCIALES Y ECONÓMICAS	0.00	276,077.11	276,077.11	0.00
5.1.1.9	PAGO DE ESTÍMULOS A SERVIDORES PÚBLICOS	0.00	0.00	0.00	0.00
5.1.2	MATERIALES Y SUMINISTROS	0.00	1,068,761.28	1,068,761.28	0.00
5.1.2.1	MATERIALES DE ADMINISTRACIÓN, EMISIÓN DE DOCUMENTOS Y ARTÍCULOS OFICIALES	0.00	66,792.07	66,792.07	0.00
5.1.2.2	ALIMENTOS Y ÚTILES C/O	0.00	192,546.65	192,546.65	0.00
5.1.2.3	MATERIAS PRIMAS Y MATERIALES DE PRODUCCIÓN Y COMERCIALIZACIÓN	0.00	0.00	0.00	0.00
5.1.2.4	MATERIALES Y ARTÍCULOS DE CONSTRUCCIÓN Y DE REPARACIÓN	0.00	17,278.00	17,278.00	0.00
5.1.2.5	PRODUCTOS QUÍMICOS, FARMACÉUTICOS Y DE LABORATORIO	0.00	0.00	0.00	0.00
5.1.2.6	COMBUSTIBLES, LUBRICANTES Y ADITIVOS	0.00	696,981.12	696,981.12	0.00
5.1.2.7	VESTUARIO, BLANCOS, PRENDAS DE PROTECCIÓN Y ARTÍCULOS DEPORTIVOS	0.00	22,542.40	22,542.40	0.00
5.1.2.8	MATERIALES Y SUMINISTROS PARA SEGURIDAD	0.00	0.00	0.00	0.00
5.1.2.9	herramientas, reparaciones y accesorios menores	0.00	51,857.19	51,857.19	0.00
5.1.3	SERVICIOS GENERALES	0.00	1,894,532.36	1,894,532.36	0.00
5.1.3.1	SERVICIOS BÁSICOS	0.00	384,818.48	384,818.48	0.00
5.1.3.2	SERVICIOS DE ARRENDAMIENTO	0.00	242,047.94	242,047.94	0.00
5.1.3.3	SERVICIOS PROFESIONALES, CIENTÍFICOS Y TÉCNICOS Y OTROS SERVICIOS	0.00	476,467.94	476,467.94	0.00
5.1.3.4	SERVICIOS FINANCIEROS BANCARIOS Y COMERCIALES	0.00	65,123.91	65,123.91	0.00
5.1.3.8	SERVICIOS DE INSTALACIÓN, REPARACIÓN, MANTENIMIENTO Y CONSERVACIÓN	0.00	627,666.39	627,666.39	0.00
5.1.3.9	SERVICIOS DE COMUNICACIÓN SOCIAL Y PUBLICIDAD	0.00	0.00	0.00	0.00
5.1.3.7	SERVICIOS DE TRASLADO Y VIÁTICOS	0.00	0.00	0.00	0.00
5.1.3.8	SERVICIOS OFICIALES	0.00	276,356.40	276,356.40	0.00

H.S.L.

5.1.3.8	OTROS SERVICIOS GENERALES	0.00	0.00	0.00	0.00
5.2	TRANSFERENCIAS, ASIGNACIONES, SUBSIDIOS Y OTRAS AYUDAS	0.00	3,953,552.54	3,953,552.54	0.00
5.2.1	TRANSFERENCIAS INTERNAS Y ASIGNACIONES AL SECTOR PUBLICO	0.00	0.00	0.00	0.00
5.2.1.1	ASIGNACIONES AL SECTOR PUBLICO	0.00	0.00	0.00	0.00
5.2.1.2	TRANSFERENCIAS INTERNAS AL SECTOR PUBLICO	0.00	0.00	0.00	0.00
5.2.2	TRANSFERENCIAS AL RESTO DEL SECTOR PUBLICO	0.00	6,041.52	6,041.52	0.00
5.2.2.1	TRANSFERENCIAS A ENTIDADES PARAESTATALES	0.00	0.00	0.00	0.00
5.2.2.2	TRANSFERENCIAS A ENTIDADES FEDERATIVAS Y MUNICIPALES	0.00	0.00	0.00	0.00
5.2.3	SUBSIDIOS Y SUBVENCIÓNES	0.00	0.00	0.00	0.00
5.2.3.1	SUBSIDIOS	0.00	6,041.52	6,041.52	0.00
5.2.3.2	SUBVENCIÓNES	0.00	0.00	0.00	0.00
5.2.4	AYUDAS SOCIALES	0.00	3,947,511.02	3,947,511.02	0.00
5.2.4.1	AYUDAS SOCIALES A PERSONAS	0.00	3,947,511.02	3,947,511.02	0.00
5.2.4.2	RECAR	0.00	0.00	0.00	0.00
5.2.4.3	AYUDAS SOCIALES A INSTITUCIONES	0.00	0.00	0.00	0.00
5.2.4.4	AYUDAS SOCIALES POR DESASTRES NATURALES Y OTROS SINIESTROS	0.00	0.00	0.00	0.00
5.2.5	PENSIONES Y JUBILACIONES	0.00	16,000.00	16,000.00	0.00
5.2.5.1	PENSIONES	0.00	16,000.00	16,000.00	0.00
5.2.5.2	JUBILACIONES	0.00	0.00	0.00	0.00
5.2.5.3	OTRAS PENSIONES Y JUBILACIONES	0.00	0.00	0.00	0.00
5.2.6	TRANSFERENCIAS A FIDEICOMISOS, MANDATOS Y CONTRATOS ANALÓGOS	0.00	0.00	0.00	0.00
5.2.6.1	TRANSFERENCIAS A FIDEICOMISOS, MANDATOS Y CONTRATOS ANALÓGOS AL GOBIERNO	0.00	0.00	0.00	0.00
5.2.6.2	TRANSFERENCIAS A FIDEICOMISOS, MANDATOS Y CONTRATOS ANALÓGOS A ENTIDADES PARAESTATALES	0.00	0.00	0.00	0.00
5.2.7	TRANSFERENCIAS A LA SEGURIDAD SOCIAL	0.00	0.00	0.00	0.00
5.2.7.1	TRANSFERENCIAS POR OBLIGACIONES DE LEY	0.00	0.00	0.00	0.00
5.2.8	DONATIVOS	0.00	0.00	0.00	0.00
5.2.8.1	DONATIVOS A INSTITUCIONES SIN FINES DE LUCRO	0.00	0.00	0.00	0.00
5.2.8.2	DONATIVOS A ENTIDADES FEDERATIVAS Y MUNICIPALES	0.00	0.00	0.00	0.00
5.2.8.3	DONATIVOS A FIDEICOMISO, MANDATOS Y CONTRATOS ANALÓGOS PRIVADOS	0.00	0.00	0.00	0.00
5.2.8.4	DONATIVOS A FIDEICOMISO, MANDATOS Y CONTRATOS ANALÓGOS ESTATALES	0.00	0.00	0.00	0.00
5.2.8.5	DONATIVOS INTERNACIONALES	0.00	0.00	0.00	0.00
5.2.9	TRANSFERENCIAS AL EXTERIOR	0.00	0.00	0.00	0.00
5.2.9.1	TRANSFERENCIAS AL EXTERIOR A GOBIERNOS EXTRANJEROS Y ORGANISMOS INTERNACIONALES	0.00	0.00	0.00	0.00
5.2.9.2	TRANSFERENCIAS AL SECTOR PRIVADO EXTERNO	0.00	0.00	0.00	0.00
5.3	PARTICIPACIONES Y APORTACIONES	0.00	0.00	0.00	0.00
5.3.1	PARTICIPACIONES	0.00	0.00	0.00	0.00
5.3.1.1	PARTICIPACIONES DE LA FEDERACIÓN A ENTIDADES FEDERATIVAS Y MUNICIPALES	0.00	0.00	0.00	0.00
5.3.1.2	PARTICIPACIONES DE LAS ENTIDADES FEDERATIVAS A LOS MUNICIPIOS	0.00	0.00	0.00	0.00
5.3.2	APORTACIONES	0.00	0.00	0.00	0.00
5.3.2.1	APORTACIONES DE LA FEDERACIÓN A ENTIDADES FEDERATIVAS Y MUNICIPALES	0.00	0.00	0.00	0.00
5.3.2.2	APORTACIONES DE LAS ENTIDADES FEDERATIVAS A LOS MUNICIPIOS	0.00	0.00	0.00	0.00
5.3.3	CONVENIOS	0.00	0.00	0.00	0.00
5.3.3.1	CONVENIOS DE REASIGNACIÓN	0.00	0.00	0.00	0.00
5.3.3.2	CONVENIOS DE DESCENTRALIZACIÓN Y OTROS	0.00	0.00	0.00	0.00
5.4	INTERESES, COMISIONES Y OTROS GASTOS DE LA DEUDA PUBLICA	0.00	67,247.28	67,247.28	0.00
5.4.1	INTERESES DE LA DEUDA PUBLICA	0.00	67,247.28	67,247.28	0.00
5.4.1.1	INTERESES DE LA DEUDA PUBLICA INTERNA	0.00	67,247.28	67,247.28	0.00
5.4.1.2	INTERESES DE LA DEUDA PUBLICA EXTERNA	0.00	0.00	0.00	0.00
5.4.2	COMISIONES DE LA DEUDA PUBLICA	0.00	0.00	0.00	0.00
5.4.2.1	COMISIONES DE LA DEUDA PUBLICA INTERNA	0.00	0.00	0.00	0.00
5.4.2.2	COMISIONES DE LA DEUDA PUBLICA EXTERNA	0.00	0.00	0.00	0.00
5.4.3	GASTOS DE LA DEUDA PUBLICA	0.00	0.00	0.00	0.00
5.4.3.1	GASTOS DE LA DEUDA PUBLICA INTERNA	0.00	0.00	0.00	0.00
5.4.3.2	GASTOS DE LA DEUDA PUBLICA EXTERNA	0.00	0.00	0.00	0.00
5.4.4	COSTO POR COBERTURAS	0.00	0.00	0.00	0.00
5.4.4.1	COSTO POR COBERTURAS	0.00	0.00	0.00	0.00
5.4.5	APOYOS FINANCIEROS	0.00	0.00	0.00	0.00
5.4.5.1	APOYOS FINANCIEROS A INTERMEDIARIOS	0.00	0.00	0.00	0.00
5.4.5.2	APOYO FINANCIEROS A AHORRADORES Y DEUDORES DEL SISTEMA FINANCIERO NACIONAL	0.00	0.00	0.00	0.00
5.5	OTROS GASTOS Y PERDIDAS EXTRAORDINARIAS	0.00	375,114.61	375,114.61	0.00
5.5.1	ESTIMACIONES, DEPRECIACIONES, DETERIOROS, OBSOLESCENCIA Y AMORTIZACIONES	0.00	375,114.61	375,114.61	0.00
5.5.1.1	ESTIMACIONES POR PÉRDIDA O DETERIORO DE ACTIVOS CIRCULANTES	0.00	0.00	0.00	0.00
5.5.1.2	ESTIMACIONES POR PÉRDIDA O DETERIORO DE ACTIVO NO CIRCULANTE	0.00	0.00	0.00	0.00
5.5.1.3	DEPRECIACIÓN DE BIENES INMUEBLES	0.00	0.00	0.00	0.00
5.5.1.4	DEPRECIACIÓN DE INFRAESTRUCTURA	0.00	0.00	0.00	0.00
5.5.1.5	DEPRECIACIÓN DE BIENES MUEBLES	0.00	375,114.61	375,114.61	0.00
5.5.1.6	DETERIORO DE LOS ACTIVOS BIENES	0.00	0.00	0.00	0.00
5.5.1.7	AMORTIZACIÓN DE ACTIVOS INTANGIBLES	0.00	0.00	0.00	0.00
5.5.1.8	DISMINUCIÓN DE BIENES POR PÉRDIDA, OBSOLESCENCIA Y DETERIORO	0.00	0.00	0.00	0.00
5.5.2	PROVISIONES	0.00	0.00	0.00	0.00
5.5.2.1	PROVISIONES DE PASIVOS A CORTO PLAZO	0.00	0.00	0.00	0.00
5.5.2.2	PROVISIONES DE PASIVOS A LARGO PLAZO	0.00	0.00	0.00	0.00
5.5.3	DISMINUCIÓN DE INVENTARIOS	0.00	0.00	0.00	0.00
5.5.3.1	DISMINUCIÓN DE INVENTARIOS DE MERCANCIAS PARA VENTA	0.00	0.00	0.00	0.00
5.5.3.2	DISMINUCIÓN DE INVENTARIOS DE MERCANCIAS TERMINADAS	0.00	0.00	0.00	0.00
5.5.3.3	DISMINUCIÓN DE INVENTARIOS DE MERCANCIAS EN PROCESO DE ELABORACIÓN	0.00	0.00	0.00	0.00
5.5.3.4	DISMINUCIÓN DE INVENTARIOS DE MATERIAS PRIMAS, MATERIALES Y SUMINISTROS PARA PRODUCCIÓN	0.00	0.00	0.00	0.00
5.5.3.5	DISMINUCIÓN DE ALMACÉN DE MATERIALES Y SUMINISTROS DE COMBUSTIBLE	0.00	0.00	0.00	0.00
5.5.4	AUMENTO POR INSUFICIENCIA DE ESTIMACIONES POR PÉRDIDA O DETERIORO U OBSOLESCENCIA	0.00	0.00	0.00	0.00
5.5.4.1	AUMENTO POR INSUFICIENCIA DE ESTIMACIONES POR PÉRDIDA O DETERIORO U OBSOLESCENCIA	0.00	0.00	0.00	0.00

H. S. L.

5.5	AUMENTO POR INSUFICIENCIA DE PROVISIONES	0.00	0.00	0.00	0.00
5.5.1	AUMENTO POR INSUFICIENCIA DE PROVISIONES	0.00	0.00	0.00	0.00
5.5.2	OTROS GASTOS	0.00	0.00	0.00	0.00
5.5.2.1	GASTOS DE EJERCICIOS ANTERIORES	0.00	0.00	0.00	0.00
5.5.2.2	PERDIDAS POR RESPONSABILIDADES	0.00	0.00	0.00	0.00
5.5.2.3	CONFISCACIONES Y DESCUENTOS OTORGADOS	0.00	0.00	0.00	0.00
5.5.2.4	DIFERENCIAS POR TIPO DE CAMBIO NEGATIVAS	0.00	0.00	0.00	0.00
5.5.2.5	DIFERENCIAS DE COTIZACIONES NEGATIVAS EN VALORES NEGOCIABLES	0.00	0.00	0.00	0.00
5.5.2.6	RESULTADO POR POSICION MONETARIA	0.00	0.00	0.00	0.00
5.5.2.7	PERDIDAS POR PARTICIPACION PATRIMONIAL	0.00	0.00	0.00	0.00
5.5.2.8	DIFERENCIAS POR REESTRUCTURACION DE DEUDA PUBLICA NEGATIVAS	0.00	0.00	0.00	0.00
5.5.2.9	OTROS GASTOS VARIOS	0.00	0.00	0.00	0.00
5.6	INVERSION PUBLICA	0.00	0.00	0.00	0.00
5.6.1	INVERSION PUBLICA NO CAPITALIZABLE	0.00	0.00	0.00	0.00
5.6.1.1	CONTRATACION EN BIENES NO CAPITALIZABLE	0.00	0.00	0.00	0.00
7	CUENTAS DE ORDEN CONTABLES	0.00	881,473.83	881,473.83	0.00
7.1	VALORES	0.00	0.00	0.00	0.00
7.1.1	VALORES EN CUSTODIA	0.00	0.00	0.00	0.00
7.1.2	CUSTODIA DE VALORES	0.00	0.00	0.00	0.00
7.1.3	INSTRUMENTOS DE CREDITO PRESTADOS A FORMADORES DE MERCADO	0.00	0.00	0.00	0.00
7.1.4	PRESTAMOS DE INSTRUMENTOS DE CREDITO A FORMADORES DE MERCADO Y SU GARANTIA	0.00	0.00	0.00	0.00
7.1.5	INSTRUMENTOS DE CREDITO RECIBIDOS EN GARANTIA DE LOS FORMADORES DE MERCADO	0.00	0.00	0.00	0.00
7.1.6	GARANTIA DE CREDITOS RECIBIDOS DE LOS FORMADORES DE MERCADO	0.00	0.00	0.00	0.00
7.2	EMISION DE OBLIGACIONES	0.00	0.00	0.00	0.00
7.2.1	AUTORIZACION PARA LA EMISION DE BONOS, TITULOS Y VALORES DE LA DEUDA PUBLICA INTERNA	0.00	0.00	0.00	0.00
7.2.2	AUTORIZACION PARA LA EMISION DE BONOS, TITULOS Y VALORES DE LA DEUDA PUBLICA EXTERNA	0.00	0.00	0.00	0.00
7.2.3	CONDICIONES AUTORIZADAS DE LA DEUDA PUBLICA INTERNA Y EXTERNA	0.00	0.00	0.00	0.00
7.2.4	SUSCRIPCION DE CONTRATOS DE PRESTAMOS Y OTRAS OBLIGACIONES DE LA DEUDA PUBLICA INTERNA	0.00	0.00	0.00	0.00
7.2.5	SUSCRIPCION DE CONTRATOS DE PRESTAMOS Y OTRAS OBLIGACIONES DE LA DEUDA PUBLICA EXTERNA	0.00	0.00	0.00	0.00
7.2.6	CONTRATOS DE PRESTAMOS Y OTRAS OBLIGACIONES DE LA DEUDA PUBLICA INTERNA Y EXTERNA	0.00	0.00	0.00	0.00
7.3	AVALES Y GARANTIAS	0.00	0.00	0.00	0.00
7.3.1	AVALES AUTORIZADOS	0.00	0.00	0.00	0.00
7.3.2	AVALES FIRMADOS	0.00	0.00	0.00	0.00
7.3.3	FIANZAS Y GARANTIAS RECIBIDAS POR DEUDAS A CUBRIR	0.00	0.00	0.00	0.00
7.3.4	FIANZAS Y GARANTIAS RECIBIDAS	0.00	0.00	0.00	0.00
7.3.5	FIANZAS OTORGADAS PARA RESPALDAR OBLIGACIONES NO FISCALES DEL GOBIERNO	0.00	0.00	0.00	0.00
7.3.6	FIANZAS OTORGADAS DEL GOBIERNO PARA RESPALDAR OBLIGACIONES NO FISCALES	0.00	0.00	0.00	0.00
7.4	JUICIOS	0.00	881,473.83	881,473.83	0.00
7.4.1	DEMANDAS JUDICIAL EN PROCESO DE RESOLUCION	0.00	881,473.83	0.00	0.00
7.4.2	RESOLUCION DE DEMANDAS EN PROCESO JUDICIAL	0.00	0.00	881,473.83	0.00
7.5	INVERSION MEDIANTE PROYECTOS PARA PRESTACION DE SERVICIOS (PPS) Y SALARES	0.00	0.00	0.00	0.00
7.5.1	CONTRATOS PARA INVERSION MEDIANTE PROYECTOS PARA PRESTACION DE SERVICIOS (PPS) Y SALARES	0.00	0.00	0.00	0.00
7.5.2	INVERSION PUBLICA CONTRATADA MEDIANTE PROYECTOS PARA PRESTACION DE SERVICIOS (PPS) Y SALARES	0.00	0.00	0.00	0.00
7.6	BIENES EN CONCESIONADOS O EN COMODATO	0.00	0.00	0.00	0.00
7.6.1	BIENES BAJO CONTRATO EN CONCESION	0.00	0.00	0.00	0.00
7.6.2	CONTRATO DE CONCESION POR BIENES	0.00	0.00	0.00	0.00
7.6.3	BIENES BAJO CONTRATO EN COMODATO	0.00	0.00	0.00	0.00
7.6.4	CONTRATO DE COMODATO POR BIENES	0.00	0.00	0.00	0.00

Nota de Gestión Administrativa 17

De conformidad con la nota de gestión administrativa número 17 la información Contable deberá estar firmada en cada página de la misma e incluir al final la siguiente leyenda: "Este protocolo de datos puede ser impreso por los Estados Financieros y sus notas, son reportes internos correctos y con responsabilidad del Emisor"

H. J. G.

Municipio de General Cepeda, Coah. Balanza de Comprobación Del 01 de abril al 31 de junio de 2021				
CUENTA CONTABLE	SALDO INICIAL	CARGOS	ABONOS	SALDO FINAL
CUENTAS DE ORDEN PRESUPUESTARIAS	0.00	467,803,662.19	467,803,662.19	0.00
LEY DE INGRESOS	0.00	144,686,254.21	144,686,254.21	0.00
LEY DE INGRESOS ESTIMADA	0.00	58,774,232.51	0.00	58,774,232.51
LEY DE INGRESOS POR EJECUTAR	0.00	42,943,010.85	58,774,232.51	15,831,221.66
MODIFICACIONES A LA LEY DE INGRESOS ESTIMADA	0.00	0.00	0.00	0.00
LEY DE INGRESOS DEVENGADA	0.00	42,943,010.85	42,943,010.85	0.00
LEY DE INGRESOS RECAUDADA	0.00	0.00	42,943,010.85	42,943,010.85
PRESUPUESTO DE EGRESOS	0.00	323,143,407.98	323,143,407.98	0.00
PRESUPUESTO DE EGRESOS APROBADO	0.00	0.00	58,774,232.49	58,774,232.49
PRESUPUESTO DE EGRESOS POR EJERCER	0.00	107,652,024.90	91,146,510.39	16,505,514.52
MODIFICACIONES AL PRESUPUESTO DE EGRESOS APROBADO	0.00	57,196,602.10	48,827,706.41	11,081,234.31
PRESUPUESTO DE EGRESOS COMPROMETIDO	0.00	53,362,948.48	41,447,779.16	12,915,169.32
PRESUPUESTO DE EGRESOS DEVENGADO	0.00	41,447,779.16	41,447,779.16	0.00
PRESUPUESTO DE EGRESOS EJERCIDO	0.00	41,447,779.16	41,448,310.16	1,469.00
PRESUPUESTO DE EGRESOS PAGADO	0.00	41,448,310.16	0.00	41,448,310.16

Nota de Gestión Administrativa 17

De conformidad con la nota de gestión administrativa número 17 la Información Contable deberá estar firmada en cada página de la misma e incluir al final la siguiente leyenda: "Bajo protesta de decir verdad declaramos que los Citados Finanzas y sus notas, son razonablemente correctos y son responsabilidad del emisor"

Municipio de General Cepeda, Coah.					
Balance de Comprobación					
Del 01 de enero al 31 de junio de 2021					
CÓDIGO	CUENTA CONTABLE	SALDO INICIAL	CARGOS	ABONOS	SALDO FINAL
1	ACTIVO	25,973,796.12	125,614,962.80	117,138,818.25	37,516,946.67
1.1	ACTIVO CIRCULANTE	7,948,897.99	198,813,184.83	187,138,409.39	8,426,674.43
1.1.1	EFFECTIVO Y EQUIVALENTES	5,914,820.99	81,226,662.29	80,837,739.69	6,903,584.49
1.1.1.1	EFFECTIVO	0.00	0.00	0.00	0.00
1.1.1.2	BANCOS/ENTESORERA	5,914,820.99	81,226,662.29	80,837,739.69	6,903,584.49
1.1.1.3	BANCOS/DEPENDENCIAS Y OTROS	0.00	0.00	0.00	0.00
1.1.1.4	INVERSIONES TEMPORALES (HASTA 3 MESES)	0.00	0.00	0.00	0.00
1.1.1.5	FONDOS CON AFECTACIÓN ESPECÍFICA	0.00	0.00	0.00	0.00
1.1.1.6	DEPÓSITOS DE FONDOS DE TERCEROS EN GARANTÍA VO ADMINISTRACIÓN	0.00	0.00	0.00	0.00
1.1.1.9	OTROS EFFECTIVOS Y EQUIVALENTES	0.00	0.00	0.00	0.00
1.1.2	DERECHOS A RECIBIR EFFECTIVO O EQUIVALENTES	1,524,861.00	47,387,204.64	43,187,873.48	1,623,888.52
1.1.2.1	INVERSIONES FINANCIERAS DE CORTO PLAZO	0.00	0.00	0.00	0.00
1.1.2.2	CUENTAS POR COBRAR A CORTO PLAZO	0.00	22,244,869.39	22,244,869.25	0.00
1.1.2.3	DEUDORES DIVERSOS POR COBRAR A CORTO PLAZO	0.00	19,389.50	19,389.50	0.00
1.1.2.4	INGRESOS POR RECUPERAR A CORTO PLAZO	0.00	26,099,147.84	21,000,147.84	5,099,000.00
1.1.2.9	DEUDORES POR ANTICIPO DE LA TESORERÍA A CORTO PLAZO	0.00	0.00	0.00	0.00
1.1.2.99	PRESTAMOS OTORGADOS A CORTO PLAZO	1,524,861.00	24,028.00	24,028.00	1,524,861.00
1.1.2.999	OTROS DERECHOS A RECIBIR EFFECTIVO O EQUIVALENTES A CORTO PLAZO	0.00	0.00	0.00	0.00
1.1.3	DERECHOS A RECIBIR BIENES O SERVICIOS	0.00	0.00	0.00	0.00
1.1.3.1	ANTICIPO A PROVEEDORES POR ADQUISICIÓN DE BIENES Y PRESTACIÓN DE SERVICIOS A CORTO PLAZO	0.00	0.00	0.00	0.00
1.1.3.2	ANTICIPO A PROVEEDORES POR ADQUISICIÓN DE BIENES INMUEBLES Y MOVILES A CORTO PLAZO	0.00	0.00	0.00	0.00
1.1.3.3	ANTICIPO A PROVEEDORES POR ADQUISICIÓN DE BIENES INTANGIBLES A CORTO PLAZO	0.00	0.00	0.00	0.00
1.1.3.4	ANTICIPO A CONTRATISTAS POR OBRAS PÚBLICAS A CORTO PLAZO	0.00	0.00	0.00	0.00
1.1.3.9	OTROS DERECHOS A RECIBIR BIENES O SERVICIOS A CORTO PLAZO	0.00	0.00	0.00	0.00
1.1.4	INVENTARIO	0.00	0.00	0.00	0.00
1.1.4.1	INVENTARIO DE MERCANCIAS PARA VENTA	0.00	0.00	0.00	0.00
1.1.4.2	INVENTARIO DE MERCANCIAS TERMINADAS	0.00	0.00	0.00	0.00
1.1.4.3	INVENTARIO DE MERCANCIAS EN PROCESO DE ELABORACIÓN	0.00	0.00	0.00	0.00
1.1.4.4	INVENTARIO DE MATERIAS PRIMAS, MATERIALES Y SUMINISTROS PARA PRODUCCIÓN	0.00	0.00	0.00	0.00
1.1.4.9	BIENES EN TRÁMITE	0.00	0.00	0.00	0.00
1.1.5	ALMACENES	0.00	0.00	0.00	0.00
1.1.5.1	ALMACÉN DE MATERIALES Y SUMINISTROS DE CONSUMO	0.00	0.00	0.00	0.00
1.1.6	ESTIMACIÓN POR PERDIDA O DETERIORO DE ACTIVOS CIRCULANTES	0.00	0.00	0.00	0.00
1.1.6.1	ESTIMACIONES PARA CUENTAS RECIBIBLES POR DERECHOS A RECIBIR EFFECTIVO O EQUIVALENTES	0.00	0.00	0.00	0.00
1.1.6.2	ESTIMACIÓN POR DETERIORO DE INVENTARIOS	0.00	0.00	0.00	0.00
1.1.7	OTROS ACTIVOS CIRCULANTES	0.00	0.00	0.00	0.00
1.1.8	VALORES SIN GARANTÍA	0.00	0.00	0.00	0.00
1.1.8.1	BIENES EN GARANTÍA (EXCLUYE DEPÓSITOS DE FONDOS)	0.00	0.00	0.00	0.00
1.1.8.2	BIENES DERIVADOS DE EMPRÉSTOS, DECOMOS, ASESURAMIENTOS Y DACIÓN EN PAGO	0.00	0.00	0.00	0.00
1.1.8.3	ADQUISICIÓN CON FONDOS DE TERCEROS	0.00	0.00	0.00	0.00
1.2	ACTIVO NO CIRCULANTE	23,024,898.13	17,088,273.87	18,801,418.86	38,134,277.14
1.2.1	INVERSIONES FINANCIERAS A LARGO PLAZO	0.00	0.00	0.00	0.00
1.2.1.1	INVERSIONES A LARGO PLAZO	0.00	0.00	0.00	0.00
1.2.1.2	TÍTULOS Y VALORES A LARGO PLAZO	0.00	0.00	0.00	0.00
1.2.1.3	PRECEDENTES, MANDATOS Y CONTRATOS ANALÓGOS	0.00	0.00	0.00	0.00
1.2.1.4	PARTICIPACIONES Y APORTACIONES DE CAPITAL	0.00	0.00	0.00	0.00
1.2.2	DERECHOS A RECIBIR EFFECTIVO O EQUIVALENTES A LARGO PLAZO	0.00	0.00	0.00	0.00
1.2.2.1	DOCUMENTOS POR COBRAR A LARGO PLAZO	0.00	0.00	0.00	0.00
1.2.2.2	DEUDORES DIVERSOS A LARGO PLAZO	0.00	0.00	0.00	0.00
1.2.2.3	INGRESOS POR RECUPERAR A LARGO PLAZO	0.00	0.00	0.00	0.00
1.2.2.4	PRESTAMOS OTORGADOS A LARGO PLAZO	0.00	0.00	0.00	0.00
1.2.2.9	OTROS DERECHOS A RECIBIR EFFECTIVO O EQUIVALENTES A LARGO PLAZO	0.00	0.00	0.00	0.00
1.2.3	BIENES INMUEBLES, INFRAESTRUCTURA Y CONSTRUCCIONES EN PROCESO	9,340,899.94	14,082,814.47	0.00	23,423,714.41
1.2.3.1	TERRENOS	2,470,390.39	0.00	0.00	2,470,390.39
1.2.3.2	VIVIENDAS	0.00	0.00	0.00	0.00
1.2.3.3	EDIFICIOS NO HABITACIONALES	8,870,509.55	0.00	0.00	8,870,509.55
1.2.3.4	INFRAESTRUCTURA	0.00	0.00	0.00	0.00
1.2.3.9	CONSTRUCCIONES EN PROCESO EN BIENES DE DOMINIO PÚBLICO	0.00	14,082,814.47	0.00	14,082,814.47
1.2.3.99	CONSTRUCCIONES EN PROCESO EN BIENES PROPIOS	0.00	0.00	0.00	0.00
1.2.3.999	OTROS BIENES INMUEBLES	889.39	0.00	0.00	889.39
1.2.4	BIENES MOVILES	16,343,998.21	1,248,994.34	0.00	15,095,003.87
1.2.4.1	MOBILIARIO Y EQUIPO DE ADMINISTRACIÓN	2,349,341.19	232,390.85	0.00	2,116,950.34
1.2.4.2	MOBILIARIO Y EQUIPO EDUCACIONAL Y RECREATIVO	52,897.31	0.00	0.00	52,897.31
1.2.4.3	EQUIPO E INSTRUMENTAL MÉDICO Y DE LABORATORIO	0.00	0.00	0.00	0.00
1.2.4.4	VEHÍCULOS Y EQUIPO DE TRANSPORTE	8,240,226.00	872,481.25	0.00	7,367,744.75
1.2.4.5	EQUIPO DE DEFENSA Y SEGURIDAD	84,845.81	0.00	0.00	84,845.81
1.2.4.6	MAQUINARIA, OTROS EQUIPOS Y HERRAMIENTAS	619,290.82	45,682.43	0.00	573,608.39
1.2.4.7	COLECCIONES, OBRAS DE ARTE Y OBJETOS VALIOSOS	49,919.00	0.00	0.00	49,919.00
1.2.4.9	ACTIVOS BIOLÓGICOS	0.00	0.00	0.00	0.00
1.2.5	ACTIVOS INTANGIBLES	0.00	0.00	0.00	0.00
1.2.5.1	SOFTWARE	0.00	0.00	0.00	0.00
1.2.5.2	PATENTES, MARCAS Y DERECHOS	0.00	0.00	0.00	0.00
1.2.5.3	CONCESIONES Y FRANQUICIAS	0.00	0.00	0.00	0.00
1.2.5.4	OTROS	0.00	0.00	0.00	0.00
1.2.5.9	OTROS ACTIVOS INTANGIBLES	0.00	0.00	0.00	0.00
1.2.6	DEPRECIACIÓN, DETERIORO Y AMORTIZACIÓN ACUMULADA DE BIENES	1,310,399.83	0.00	18,801,418.86	-1,721,819.69
1.2.6.1	DEPRECIACIÓN ACUMULADA DE BIENES INMUEBLES	0.00	0.00	0.00	0.00
1.2.6.2	DEPRECIACIÓN ACUMULADA DE INFRAESTRUCTURA	0.00	0.00	0.00	0.00
1.2.6.3	DEPRECIACIÓN ACUMULADA DE BIENES MOVILES	3,380,399.83	0.00	18,801,418.86	-1,721,819.69
1.2.6.4	DETERIORO ACUMULADO DE ACTIVOS BIOLÓGICOS	0.00	0.00	0.00	0.00

H. S. G. de ASL

[Firma]

1.2.6	AMORTIZACIÓN ACUMULADA DE ACTIVOS INTANGIBLES	0.00	0.00	0.00	0.00
1.2.7	ACTIVOS DIFERIDOS	0.00	1,302,787.40	0.00	1,302,787.40
1.2.7.1	ESTUDIOS, FORMULACIÓN Y EVALUACIÓN DE PROYECTOS	0.00	0.00	0.00	0.00
1.2.7.2	DERECHOS SOBRE BIENES EN RÉGIMEN DE ARRENDAMIENTO FINANCIERO	0.00	0.00	0.00	0.00
1.2.7.3	GASTOS PAGADOS POR ADELANTADO A LARGO PLAZO	0.00	0.00	0.00	0.00
1.2.7.4	ANTICIPOS A LARGO PLAZO	0.00	0.00	0.00	0.00
1.2.7.5	BENEFICIOS AL RETIRO DE EMPLEADOS PAGADOS POR ADELANTADO	0.00	0.00	0.00	0.00
1.2.7.6	OTROS ACTIVOS DIFERIDOS	0.00	1,302,787.40	0.00	1,302,787.40
1.2.8	ESTIMACIÓN POR PERDIDA O DETERIORO DE ACTIVOS NO CIRCULANTES	0.00	0.00	0.00	0.00
1.2.8.1	ESTIMACIONES POR PERDIDA DE CUENTAS INCORRIBLES DE DOCUMENTOS POR COBRAR A LARGO PLAZO	0.00	0.00	0.00	0.00
1.2.8.2	ESTIMACIONES POR PERDIDA DE CUENTAS INCORRIBLES DE DEUDORES DIFERIDOS POR COBRAR A LARGO PLAZO	0.00	0.00	0.00	0.00
1.2.8.3	ESTIMACIONES POR PERDIDA DE CUENTAS INCORRIBLES DE INGRESOS POR COBRAR A LARGO PLAZO	0.00	0.00	0.00	0.00
1.2.8.4	ESTIMACIONES POR PERDIDA DE CUENTAS INCORRIBLES DE PRESTAMOS OTORGADOS A LARGO PLAZO	0.00	0.00	0.00	0.00
1.2.8.5	ESTIMACIONES POR PERDIDA DE OTRAS CUENTAS INCORRIBLES A LARGO PLAZO	0.00	0.00	0.00	0.00
1.2.9	OTROS ACTIVOS NO CIRCULANTES	0.00	0.00	0.00	0.00
1.2.9.1	BIENES EN CONCESIÓN	0.00	0.00	0.00	0.00
1.2.9.2	BIENES EN ARRENDAMIENTO FINANCIERO	0.00	0.00	0.00	0.00
1.2.9.3	BIENES EN CONDOMINIO	0.00	0.00	0.00	0.00
2	PASIVO	5,234,139.18	43,724,096.71	42,292,248.44	4,715,798.81
2.1	PASIVO CIRCULANTE	289,739.82	42,814,873.75	42,292,248.44	434,829.61
2.1.1	CUENTAS POR PAGAR A CORTO PLAZO	389,719.82	42,699,566.77	42,392,132.49	249,322.93
2.1.1.1	SERVICIOS PERSONALES POR PAGAR A CORTO PLAZO	0.00	0,040,731.15	0,000,731.15	0.00
2.1.1.2	PROVEEDORES POR PAGAR A CORTO PLAZO	0.00	0,000,140.43	0,000,140.43	0.00
2.1.1.3	CONTRATISTAS POR OBRAS PÚBLICAS POR PAGAR A CORTO PLAZO	289,719.82	14,858,894.20	14,321,620.43	0.00
2.1.1.4	PARTICIPACIONES Y APORTACIONES POR PAGAR A CORTO PLAZO	0.00	0.00	0.00	0.00
2.1.1.5	TRANSFERENCIAS OTORGADAS POR PAGAR A CORTO PLAZO	0.00	0,000,750.18	0,000,750.18	0.00
2.1.1.6	INTERESES, COMISIONES Y OTROS GASTOS DE LA DEUDA PÚBLICA POR PAGAR A CORTO PLAZO	0.00	174,140.20	174,140.20	0.00
2.1.1.7	RETENCIONES Y CONTRIBUCIONES POR PAGAR A CORTO PLAZO	77,788.36	2,000,436.74	2,799,772.50	282,114.38
2.1.1.8	DEVOLUCIONES DE LA LEY DE INGRESOS POR PAGAR A CORTO PLAZO	0.00	0.00	0.00	0.00
2.1.1.9	OTRAS CUENTAS POR PAGAR A CORTO PLAZO	2,047.30	122,416.72	198,671.51	7,209.37
2.1.2	DOCUMENTOS POR PAGAR A CORTO PLAZO	0.00	0.00	0.00	0.00
2.1.2.1	DOCUMENTOS COMERCIALES POR PAGAR A CORTO PLAZO	0.00	0.00	0.00	0.00
2.1.2.2	DOCUMENTOS CON CONTRATISTAS POR OBRAS PÚBLICAS POR PAGAR A CORTO PLAZO	0.00	0.00	0.00	0.00
2.1.2.3	OTROS DOCUMENTOS POR PAGAR A CORTO PLAZO	0.00	0.00	0.00	0.00
2.1.3	PORCIÓN A CORTO PLAZO DE LA DEUDA PÚBLICA A LARGO PLAZO	0.00	405,153.84	416,397.96	405,153.84
2.1.3.1	PORCIÓN A CORTO PLAZO DE LA DEUDA PÚBLICA INTERNA	0.00	405,153.84	416,397.96	405,153.84
2.1.3.2	PORCIÓN A CORTO PLAZO DE LA DEUDA PÚBLICA EXTERNA	0.00	0.00	0.00	0.00
2.1.3.3	PORCIÓN A CORTO PLAZO DE ARRENDAMIENTO FINANCIERO	0.00	0.00	0.00	0.00
2.1.4	TÍTULOS Y VALORES A CORTO PLAZO	0.00	0.00	0.00	0.00
2.1.4.1	TÍTULOS Y VALORES DE LA DEUDA PÚBLICA INTERNA A CORTO PLAZO	0.00	0.00	0.00	0.00
2.1.4.2	TÍTULOS Y VALORES DE LA DEUDA PÚBLICA EXTERNA A CORTO PLAZO	0.00	0.00	0.00	0.00
2.1.5	PASIVOS DIFERIDOS A CORTO PLAZO	4.88	0.00	0.00	0.00
2.1.5.1	INGRESOS COBRADOS POR ADELANTADO A CORTO PLAZO	0.00	0.00	0.00	0.00
2.1.5.2	INTERESES COBRADOS POR ADELANTADO A CORTO PLAZO	0.00	0.00	0.00	0.00
2.1.5.3	OTROS PASIVOS DIFERIDOS A CORTO PLAZO	4.88	0.00	0.00	0.00
2.1.6	FONDOS Y BIENES DE TERCEROS EN GARANTÍA Y/O ADMINISTRACIÓN A CORTO PLAZO	0.00	0.00	0.00	0.00
2.1.6.1	FONDOS EN GARANTÍA A CORTO PLAZO	0.00	0.00	0.00	0.00
2.1.6.2	FONDOS EN ADMINISTRACIÓN A CORTO PLAZO	0.00	0.00	0.00	0.00
2.1.6.3	FONDOS CONTINGENTES A CORTO PLAZO	0.00	0.00	0.00	0.00
2.1.6.4	FONDOS DE PRECOMISOS, MANDATOS Y CONTRATOS ANALÓGOS A CORTO PLAZO	0.00	0.00	0.00	0.00
2.1.6.5	OTROS FONDOS DE TERCEROS EN GARANTÍA Y/O ADMINISTRACIÓN A CORTO PLAZO	0.00	0.00	0.00	0.00
2.1.6.6	VALORES Y BIENES EN GARANTÍA A CORTO PLAZO	0.00	0.00	0.00	0.00
2.1.7	PROVISIONES A CORTO PLAZO	0.00	0.00	0.00	0.00
2.1.7.1	PROVISIÓN PARA DENUNCIAS Y JUICIOS A CORTO PLAZO	0.00	0.00	0.00	0.00
2.1.7.2	PROVISIÓN PARA CONTRIBUCIONES A CORTO PLAZO	0.00	0.00	0.00	0.00
2.1.7.3	OTRAS PROVISIONES A CORTO PLAZO	0.00	0.00	0.00	0.00
2.1.8	OTROS PASIVOS A CORTO PLAZO	0.00	0.00	0.00	0.00
2.1.8.1	INGRESOS POR CLASIFICAR	0.00	0.00	0.00	0.00
2.1.8.2	RECAUDACIÓN POR PARTICIPAR	0.00	0.00	0.00	0.00
2.1.8.3	OTROS PASIVOS CIRCULANTES	0.00	0.00	0.00	0.00
2.2	PASIVO NO CIRCULANTE	4,944,400.36	43,300,222.96	42,000,000.00	4,280,969.17
2.2.1	CUENTAS POR PAGAR A LARGO PLAZO	0.00	0.00	0.00	0.00
2.2.1.1	PROVEEDORES POR PAGAR A LARGO PLAZO	0.00	0.00	0.00	0.00
2.2.1.2	CONTRATISTAS POR OBRAS PÚBLICAS POR PAGAR A LARGO PLAZO	0.00	0.00	0.00	0.00
2.2.2	DOCUMENTOS POR PAGAR A LARGO PLAZO	0.00	0.00	0.00	0.00
2.2.2.1	DOCUMENTOS COMERCIALES POR PAGAR A LARGO PLAZO	0.00	0.00	0.00	0.00
2.2.2.2	DOCUMENTOS CON CONTRATISTAS POR OBRAS PÚBLICAS POR PAGAR A LARGO PLAZO	0.00	0.00	0.00	0.00
2.2.2.3	OTROS DOCUMENTOS POR PAGAR A LARGO PLAZO	0.00	0.00	0.00	0.00
2.2.3	DEUDA PÚBLICA A LARGO PLAZO	4,944,400.36	43,300,222.96	42,000,000.00	4,280,969.17
2.2.3.1	TÍTULOS Y VALORES DE LA DEUDA PÚBLICA INTERNA A LARGO PLAZO	0.00	0.00	0.00	0.00
2.2.3.2	TÍTULOS Y VALORES DE LA DEUDA PÚBLICA EXTERNA A LARGO PLAZO	0.00	0.00	0.00	0.00
2.2.3.3	PRESTAMOS DE LA DEUDA PÚBLICA INTERNA POR PAGAR A LARGO PLAZO	4,944,400.36	43,300,222.96	42,000,000.00	4,280,969.17
2.2.3.4	PRESTAMOS DE LA DEUDA PÚBLICA EXTERNA POR PAGAR A LARGO PLAZO	0.00	0.00	0.00	0.00
2.2.3.5	ARRENDAMIENTO FINANCIERO POR PAGAR A LARGO PLAZO	0.00	0.00	0.00	0.00
2.2.4	PASIVOS DIFERIDOS A LARGO PLAZO	0.00	0.00	0.00	0.00
2.2.4.1	CRÉDITOS DIFERIDOS A LARGO PLAZO	0.00	0.00	0.00	0.00
2.2.4.2	INTERESES COBRADOS POR ADELANTADO A LARGO PLAZO	0.00	0.00	0.00	0.00
2.2.4.3	OTROS PASIVOS DIFERIDOS A LARGO PLAZO	0.00	0.00	0.00	0.00
2.2.5	FONDOS Y BIENES DE TERCEROS EN GARANTÍA Y/O ADMINISTRACIÓN A LARGO PLAZO	0.00	0.00	0.00	0.00
2.2.5.1	FONDOS EN GARANTÍA A LARGO PLAZO	0.00	0.00	0.00	0.00
2.2.5.2	FONDOS EN ADMINISTRACIÓN A LARGO PLAZO	0.00	0.00	0.00	0.00
2.2.5.3	FONDOS CONTINGENTES A LARGO PLAZO	0.00	0.00	0.00	0.00
2.2.5.4	FONDOS DE PRECOMISOS, MANDATOS Y CONTRATOS ANALÓGOS A LARGO PLAZO	0.00	0.00	0.00	0.00

[Handwritten signatures and initials in blue ink on the right margin of the table]

2.2.8	OTROS FONDOS DE TERCEROS EN GARANTÍA Y/O ADMINISTRACIÓN A LARGO PLAZO	0.00	0.00	0.00	0.00
2.2.8.1	VALORES Y BIENES EN GARANTÍA A LARGO PLAZO	0.00	0.00	0.00	0.00
2.2.8.2	PROVISIONES A LARGO PLAZO	0.00	0.00	0.00	0.00
2.2.8.1	PROVISIÓN PARA DEMANDAS Y JUICIOS A LARGO PLAZO	0.00	0.00	0.00	0.00
2.2.8.2	PROVISIÓN PARA PENSIÓN A LARGO PLAZO	0.00	0.00	0.00	0.00
2.2.8.3	PROVISIÓN PARA CONTINGENCIAS A LARGO PLAZO	0.00	0.00	0.00	0.00
2.2.8.4	OTRAS PROVISIONES A LARGO PLAZO	0.00	0.00	0.00	0.00
3	HACIENDA PÚBLICA PATRIMONIO	33,843,227.17	33,843,227.17	42,843,218.85	32,835,161.66
3.1	HACIENDA PÚBLICA PATRIMONIO CONTRIBUIDO	8,294,887.88	8.88	8.88	8,294,887.88
3.1.1	APORTACIONES	8,294,887.88	8.88	8.88	8,294,887.88
3.1.2	DONACIONES DE CAPITAL	0.00	0.00	0.00	0.00
3.1.3	ACTUALIZACIÓN DE LA HACIENDA PÚBLICA PATRIMONIO	0.00	0.00	0.00	0.00
3.2	HACIENDA PÚBLICA PATRIMONIO GENERADO	14,948,878.39	33,843,227.17	42,843,218.85	23,540,273.81
3.2.1	RESULTADOS DEL EJERCICIO (INGRESOS DEBAHORROS)	0.00	24,901,148.47	42,843,218.85	18,290,882.44
3.2.2	RESULTADOS DE EJERCICIOS ANTERIORES	46,093,438.98	0.00	0.00	48,043,838.86
3.2.3	REVALUOS	0.00	0.00	0.00	0.00
3.2.3.1	REVALUO DE BIENES INMUEBLES	0.00	0.00	0.00	0.00
3.2.3.2	REVALUO DE BIENES MUEBLES	0.00	0.00	0.00	0.00
3.2.3.3	REVALUO DE BIENES INTANGIBLES	0.00	0.00	0.00	0.00
3.2.3.4	OTROS REVALUOS	0.00	0.00	0.00	0.00
3.2.4	RESERVAS	0.00	0.00	0.00	0.00
3.2.4.1	RESERVAS DE PATRIMONIO	0.00	0.00	0.00	0.00
3.2.4.2	RESERVAS TERRITORIALES	0.00	0.00	0.00	0.00
3.2.4.3	RESERVAS POR CONTINGENCIA	0.00	0.00	0.00	0.00
3.2.5	RECTIFICACIONES DE RESULTADOS DE EJERCICIOS ANTERIORES	-38,912,888.43	8,294,878.78	8.88	-38,943,847.13
3.2.5.1	CAMBIO EN POLÍTICAS CONTABLES	0.00	0.00	0.00	0.00
3.2.5.2	CAMBIO POR ERRORES CONTABLES	-38,912,888.43	8,294,878.78	8.88	-38,943,847.13
3.3	EJERCIO O INSUFICIENCIA EN LA ACTUALIZACIÓN DE LA HACIENDA PÚBLICA PATRIMONIO	0.00	0.00	0.00	0.00
3.3.1	RESULTADO POR POSICIÓN MONETARIA	0.00	0.00	0.00	0.00
3.3.2	RESULTADO POR TENENCIA DE ACTIVOS NO MONETARIO	0.00	0.00	0.00	0.00
4	INGRESOS Y OTROS BENEFICIOS	0.00	42,843,218.85	42,843,218.85	0.00
4.1	INGRESOS DE DESTINO	0.00	26,008,147.34	26,008,147.34	0.00
4.1.1	IMPUESTOS	0.00	16,408,488.45	14,488,688.45	0.00
4.1.1.1	IMPUESTOS SOBRE LOS INGRESOS	0.00	0.00	0.00	0.00
4.1.1.2	IMPUESTOS SOBRE EL PATRIMONIO	0.00	16,398,078.47	16,208,978.47	0.00
4.1.1.3	IMPUESTOS SOBRE LA PRODUCCIÓN, EL COMERCIO Y LAS TRANSACCIONES	0.00	0.00	0.00	0.00
4.1.1.4	IMPUESTOS AL COMERCIO EXTERIOR	0.00	0.00	0.00	0.00
4.1.1.5	IMPUESTOS SOBRE RÓTMOS Y ASSEMBLES	0.00	0.00	0.00	0.00
4.1.1.6	IMPUESTOS ECOLÓGICOS	0.00	0.00	0.00	0.00
4.1.1.7	ACCESORIOS DE IMPUESTOS	0.00	198,071.48	198,071.48	0.00
4.1.1.8	IMPUESTOS NO COMPRENDIDOS EN LA LEY DE INGRESOS VIGENTES, CAUSADOS EN EJERCICIOS FISCAL ANTERIORES (RENTAS DE LICENCIACIÓN O PAJO)	0.00	0.00	0.00	0.00
4.1.1.9	OTROS IMPUESTOS	0.00	38,048.90	38,048.90	0.00
4.1.2	CUOTAS Y APORTACIONES DE SEGURIDAD SOCIAL	0.00	8.88	8.88	8.88
4.1.2.1	APORTACIONES PARA FONDOS DE VIVIENDA	0.00	0.00	0.00	0.00
4.1.2.2	CUOTAS PARA LA SEGURIDAD SOCIAL	0.00	0.00	0.00	0.00
4.1.2.3	CUOTAS DE AHORRO PARA EL RETIRO	0.00	0.00	0.00	0.00
4.1.2.4	ACCESORIOS DE CUOTAS Y APORTACIONES DE SEGURIDAD SOCIAL	0.00	0.00	0.00	0.00
4.1.2.5	OTRAS CUOTAS Y APORTACIONES PARA LA SEGURIDAD SOCIAL	0.00	0.00	0.00	0.00
4.1.3	CONTRIBUCIONES DE MEJORAS	0.00	0.00	0.00	0.00
4.1.3.1	CONTRIBUCIONES DE MEJORAS POR OBRAS PÚBLICAS	0.00	0.00	0.00	0.00
4.1.3.2	CONTRIBUCIONES DE MEJORAS NO COMPRENDIDAS EN LA LEY DE INGRESOS VIGENTES, CAUSADAS EN EJERCICIOS FISCAL ANTERIORES (RENTAS DE LICENCIACIÓN O PAJO)	0.00	0.00	0.00	0.00
4.1.4	DERECHOS	0.00	6,408,381.42	6,408,381.42	0.00
4.1.4.1	DERECHOS POR EL USO, GOCE, APROVECHAMIENTO O EXPLOTACIÓN DE BIENES DE DOMINIO PÚBLICO	0.00	6,408,381.42	6,408,381.42	0.00
4.1.4.2	DERECHOS A LOS HIDROCARBUROS (DEROGADA)	0.00	0.00	0.00	0.00
4.1.4.3	DERECHOS POR PRESTACIÓN DE SERVICIOS	0.00	6,398,278.08	6,398,278.08	0.00
4.1.4.4	ACCESORIOS DE DERECHOS	0.00	8,888.88	8,888.88	0.00
4.1.4.5	DERECHOS NO COMPRENDIDOS EN LA LEY DE INGRESOS VIGENTES, CAUSADOS EN EJERCICIOS FISCAL ANTERIORES (RENTAS DE LICENCIACIÓN O PAJO)	0.00	0.00	0.00	0.00
4.1.5	OTROS DERECHOS	0.00	1,941,833.00	1,941,833.00	0.00
4.2	PRODUCTOS	0.00	1,481,887.88	1,481,887.88	0.00
4.2.1	PRODUCTOS	0.00	1,481,887.88	1,481,887.88	0.00
4.2.2	ENAJENACIÓN DE BIENES MUEBLES NO SUJETOS A SER INVENTARIADOS (DEROGADA)	0.00	0.00	0.00	0.00
4.2.3	ACCESORIOS DE PRODUCTOS (DEROGADA)	0.00	0.00	0.00	0.00
4.2.4	PRODUCTOS NO COMPRENDIDOS EN LA LEY DE INGRESOS VIGENTES, CAUSADOS EN EJERCICIOS FISCAL ANTERIORES (RENTAS DE LICENCIACIÓN O PAJO)	0.00	0.00	0.00	0.00
4.2.5	OTROS PRODUCTOS QUE GENERAN INGRESOS CORRIENTES (DEROGADA)	0.00	0.00	0.00	0.00
4.3	APROVECHAMIENTOS	0.00	187,218.88	187,218.88	0.00
4.3.1	INCENTIVOS DERIVADOS DE LA COLABORACIÓN FISCAL (DEROGADA)	0.00	0.00	0.00	0.00
4.3.2	MULTAS	0.00	0.00	0.00	0.00
4.3.3	INDENIZACIONES	0.00	0.00	0.00	0.00
4.3.4	RENTES	0.00	0.00	0.00	0.00
4.3.5	APROVECHAMIENTOS PROVENIENTES DE OBRAS PÚBLICAS	0.00	0.00	0.00	0.00
4.3.6	APROVECHAMIENTOS NO COMPRENDIDOS EN LA LEY DE INGRESOS VIGENTES, CAUSADOS EN EJERCICIOS FISCAL ANTERIORES (RENTAS DE LICENCIACIÓN O PAJO)	0.00	0.00	0.00	0.00
4.3.7	APROVECHAMIENTOS POR APORTACIONES Y COOPERACIONES (DEROGADA)	0.00	0.00	0.00	0.00
4.3.8	ACCESORIOS DE APROVECHAMIENTOS	0.00	0.00	0.00	0.00
4.3.9	OTROS APROVECHAMIENTOS	0.00	187,218.88	187,218.88	0.00
4.4	INGRESOS POR VENTA DE BIENES Y PRESTACIÓN DE SERVICIOS	0.00	0.00	0.00	0.00
4.4.1	INGRESOS POR VENTA DE BIENES Y PRESTACIÓN DE SERVICIOS DE INSTITUCIONES PÚBLICAS DE SEGURIDAD SOCIAL	0.00	0.00	0.00	0.00
4.4.2	INGRESOS POR VENTA DE BIENES Y PRESTACIÓN DE SERVICIOS DE EMPRESAS PRODUCTIVAS DEL ESTADO	0.00	0.00	0.00	0.00
4.4.3	INGRESOS POR VENTA DE BIENES Y PRESTACIÓN DE SERVICIOS DE ENTIDADES PARAESTATALES Y FEDERACIONES NO FIN	0.00	0.00	0.00	0.00
4.4.4	INGRESOS POR VENTA DE BIENES Y PRESTACIÓN DE SERVICIOS DE ENTIDADES PARAESTATALES EMPRESARIALES NO FIN	0.00	0.00	0.00	0.00
4.4.5	INGRESOS POR VENTA DE BIENES Y PRESTACIÓN DE SERVICIOS DE ENTIDADES PARAESTATALES EMPRESARIALES FINAN	0.00	0.00	0.00	0.00
4.4.6	INGRESOS POR VENTA DE BIENES Y PRESTACIÓN DE SERVICIOS DE ENTIDADES PARAESTATALES EMPRESARIALES FINAN	0.00	0.00	0.00	0.00
4.4.7	INGRESOS POR VENTA DE BIENES Y PRESTACIÓN DE SERVICIOS DE FEDERACIONES FINANCIERAS PÚBLICAS CON PARTICIPACIÓN	0.00	0.00	0.00	0.00

H. S. L. 2021
 [Handwritten signature and initials]

Código	Descripción	000	000	000	000
4.1.8	INGRESOS POR VENTA DE BIENES Y PRESTACIÓN DE SERVICIOS DE LOS PODERES LEGISLATIVO Y JUDICIAL, Y DE LOS OR	0.00	0.00	0.00	0.00
4.1.8	INGRESOS NO COMPRENDIDOS EN LAS FRACCIONES DE LA LEY DE INGRESOS CAUSADOS EN EJERCICIOS FISCALES ANTE	0.00	0.00	0.00	0.00
4.1.8.1	IMPUESTOS NO COMPRENDIDOS EN LAS FRACCIONES DE LA LEY DE INGRESOS CAUSADOS EN EJERCICIOS FISCALES ANTE	0.00	0.00	0.00	0.00
4.1.8.2	CONTRIBUCIONES DE MEJORAS, BENEFICIOS, PRODUCTOS Y APROVECHAMIENTOS NO COMPRENDIDOS EN LAS FRACCIONES	0.00	0.00	0.00	0.00
4.2	PARTICIPACIONES, APORTACIONES, CONVENIOS, INCENTIVOS DERIVADOS DE LA COLABORACIÓN FISCAL, FONDOS DISTINTOS DE APORTACIONES, TRANSFERENCIAS, ASIGNACIONES, SUBSIDIOS Y SUBVENCIÓNES, Y PENSIONES Y JUBILACIONES	0.00	22,244,883.28	22,244,883.28	0.00
4.2.1	PARTICIPACIONES, APORTACIONES, CONVENIOS, INCENTIVOS DERIVADOS DE LA COLABORACIÓN FISCAL Y FONDOS DISTINTOS DE APORTACIONES	0.00	22,244,883.28	22,244,883.28	0.00
4.2.1.1	PARTICIPACIONES	0.00	12,767,894.40	12,767,894.40	0.00
4.2.1.2	APORTACIONES	0.00	3,478,004.81	3,478,004.81	0.00
4.2.1.3	CONVENIOS	0.00	0.00	0.00	0.00
4.2.1.4	INCENTIVOS DERIVADOS DE LA COLABORACIÓN FISCAL	0.00	0.00	0.00	0.00
4.2.1.5	FONDOS DISTINTOS DE APORTACIONES	0.00	0.00	0.00	0.00
4.2.2	TRANSFERENCIAS, ASIGNACIONES, SUBSIDIOS Y SUBVENCIÓNES, Y PENSIONES Y JUBILACIONES	0.00	0.00	0.00	0.00
4.2.2.1	TRANSFERENCIAS Y ASIGNACIONES	0.00	0.00	0.00	0.00
4.2.2.2	TRANSFERENCIAS DEL SECTOR PÚBLICO (DEROGADA)	0.00	0.00	0.00	0.00
4.2.2.3	SUBSIDIOS Y SUBVENCIÓNES	0.00	0.00	0.00	0.00
4.2.2.4	AYUDAS SOCIALES (DEROGADA)	0.00	0.00	0.00	0.00
4.2.2.5	PENSIONES Y JUBILACIONES	0.00	0.00	0.00	0.00
4.2.2.6	TRANSFERENCIAS DEL EXTERIOR (DEROGADA)	0.00	0.00	0.00	0.00
4.2.2.7	TRANSFERENCIAS DEL FONDO MEXICANO DEL PETRÓLEO PARA LA ESTABILIZACIÓN Y EL DESARROLLO	0.00	0.00	0.00	0.00
4.3	OTROS INGRESOS Y BENEFICIOS	0.00	0.00	0.00	0.00
4.3.1	INGRESOS FINANCIEROS	0.00	0.00	0.00	0.00
4.3.1.1	INTERES GANADOS DE TÍTULOS, VALORES Y OTROS INSTRUMENTOS FINANCIEROS	0.00	0.00	0.00	0.00
4.3.1.2	OTROS INGRESOS FINANCIEROS	0.00	0.00	0.00	0.00
4.3.2	INCREMENTO POR VARIACIÓN DE INVENTARIOS	0.00	0.00	0.00	0.00
4.3.2.1	INCREMENTO POR VARIACIÓN DE INVENTARIO DE MERCANCÍAS PARA VENTA	0.00	0.00	0.00	0.00
4.3.2.2	INCREMENTO POR VARIACIÓN DE INVENTARIO DE MERCANCÍAS TERMINADAS	0.00	0.00	0.00	0.00
4.3.2.3	INCREMENTO POR VARIACIÓN DE INVENTARIO DE MERCANCÍAS EN PROCESO DE ELABORACIÓN	0.00	0.00	0.00	0.00
4.3.2.4	INCREMENTO POR VARIACIÓN DE INVENTARIO DE MATERIAS PRIMAS, MATERIALES Y SUMINISTROS PARA PRODUCCIÓN	0.00	0.00	0.00	0.00
4.3.2.5	INCREMENTO POR VARIACIÓN DE ALMACÉN DE MATERIAS PRIMAS, MATERIALES Y SUMINISTROS DE COMERCIO	0.00	0.00	0.00	0.00
4.3.3	DISMINUCIÓN DEL EXCESO DE ESTIMACIONES POR PÉRDIDA O DETERIORO O OBSOLESCENCIA	0.00	0.00	0.00	0.00
4.3.3.1	DISMINUCIÓN DEL EXCESO DE ESTIMACIONES POR PÉRDIDA O DETERIORO O OBSOLESCENCIA	0.00	0.00	0.00	0.00
4.3.4	DISMINUCIÓN DEL EXCESO DE PROVISIONES	0.00	0.00	0.00	0.00
4.3.4.1	DISMINUCIÓN DEL EXCESO DE PROVISIONES	0.00	0.00	0.00	0.00
4.3.5	OTROS INGRESOS Y BENEFICIOS VARIOS	0.00	0.00	0.00	0.00
4.3.5.1	OTROS INGRESOS DE EJERCICIOS ANTERIORES (DEROGADA)	0.00	0.00	0.00	0.00
4.3.5.2	RECONVICIONES Y DECRETOS OBTENIDOS	0.00	0.00	0.00	0.00
4.3.5.3	DIFERENCIAS POR TIPO DE CÁMBIO A FAVOR	0.00	0.00	0.00	0.00
4.3.5.4	DIFERENCIAS DE COTIZACIONES A FAVOR EN VALORES NEGOCIABLES	0.00	0.00	0.00	0.00
4.3.5.5	RESULTADO POR POSICIÓN MONETARIA	0.00	0.00	0.00	0.00
4.3.5.6	UTILIDADES POR PARTICIPACIÓN PATRIMONIAL	0.00	0.00	0.00	0.00
4.3.5.7	DIFERENCIA POR REESTRUCTURACIÓN DE DEUDA PÚBLICA A FAVOR	0.00	0.00	0.00	0.00
4.3.5.8	OTROS INGRESOS Y BENEFICIOS VARIOS	0.00	0.00	0.00	0.00
5	GASTOS Y OTRAS PÉRDIDAS	0.00	26,892,148.41	26,892,148.41	0.00
5.1	GASTOS DE FUNCIONAMIENTO	0.00	17,377,862.71	17,377,862.71	0.00
5.1.1	SERVICIOS PERSONALES	0.00	11,243,319.67	11,243,319.67	0.00
5.1.1.1	REMUNERACIONES AL PERSONAL DE CARÁCTER PERMANENTE	0.00	6,885,212.89	6,885,212.89	0.00
5.1.1.2	REMUNERACIONES AL PERSONAL DE CARÁCTER TRANSITORIO	0.00	0.00	0.00	0.00
5.1.1.3	REMUNERACIONES ADICIONALES Y ESPECIALES	0.00	412,982.18	412,982.18	0.00
5.1.1.4	SEGURIDAD SOCIAL	0.00	344,516.88	344,516.88	0.00
5.1.1.5	OTRAS PRESTACIONES SOCIALES Y ECONÓMICAS	0.00	1,103,622.00	1,103,622.00	0.00
5.1.1.6	FINCO DE ESTALDA DE SERVIDORES PÚBLICOS	0.00	0.00	0.00	0.00
5.1.2	MATERIALES Y SUMINISTROS	0.00	5,863,636.77	5,863,636.77	0.00
5.1.2.1	MATERIALES DE ADMINISTRACIÓN, EMISIÓN DE DOCUMENTOS Y ARTÍCULOS OFICIALES	0.00	328,307.48	328,307.48	0.00
5.1.2.2	ALIMENTOS Y UTENSILIOS	0.00	283,198.18	283,198.18	0.00
5.1.2.3	MATERIAS PRIMAS Y MATERIALES DE PRODUCCIÓN Y COMERCIALIZACIÓN	0.00	0.00	0.00	0.00
5.1.2.4	MATERIALES Y ARTÍCULOS DE CONSTRUCCIÓN Y DE REPARACIÓN	0.00	31,878.83	31,878.83	0.00
5.1.2.5	PRODUCTOS QUÍMICOS, FARMACÉUTICOS Y DE LABORATORIO	0.00	0.00	0.00	0.00
5.1.2.6	COMBUSTIBLES, LUBRICANTES Y ADITIVOS	0.00	1,154,858.99	1,154,858.99	0.00
5.1.2.7	VESTUARIO, BLANCO, PRENDAS DE PROTECCIÓN Y ARTÍCULOS DEPORTIVOS	0.00	22,542.40	22,542.40	0.00
5.1.2.8	MATERIALES Y SUMINISTROS PARA SEGURIDAD	0.00	0.00	0.00	0.00
5.1.2.9	HERRAMIENTAS, REFACCIONES Y ACCESORIOS MENORES	0.00	131,791.34	131,791.34	0.00
5.1.3	SERVICIOS GENERALES	0.00	4,299,908.57	4,299,908.57	0.00
5.1.3.1	SERVICIOS BÁSICOS	0.00	787,064.36	787,064.36	0.00
5.1.3.2	SERVICIOS DE ARRENDAMIENTO	0.00	803,987.86	803,987.86	0.00
5.1.3.3	SERVICIOS PROFESIONALES, CIENTÍFICOS Y TÉCNICOS Y OTROS SERVICIOS	0.00	862,328.25	862,328.25	0.00
5.1.3.4	SERVICIOS FINANCIEROS, BANCARIOS Y COMERCIALES	0.00	298,238.64	298,238.64	0.00
5.1.3.5	SERVICIOS DE INSTALACIÓN, REPARACIÓN, MANTENIMIENTO Y CONSERVACIÓN	0.00	1,204,895.65	1,204,895.65	0.00
5.1.3.6	SERVICIOS DE COMUNICACIÓN SOCIAL Y PUBLICIDAD	0.00	28,428.00	28,428.00	0.00
5.1.3.7	SERVICIOS DE TRASLADO Y VIÁTICOS	0.00	8,398.00	8,398.00	0.00
5.1.3.8	SERVICIOS OFICIALES	0.00	424,543.38	424,543.38	0.00
5.1.3.9	OTROS SERVICIOS GENERALES	0.00	194,625.59	194,625.59	0.00
5.2	TRANSFERENCIAS, ASIGNACIONES, SUBSIDIOS Y OTRAS AYUDAS	0.00	6,388,786.25	6,388,786.25	0.00
5.2.1	TRANSFERENCIAS INTERNAS Y ASIGNACIONES AL SECTOR PÚBLICO	0.00	0.00	0.00	0.00
5.2.1.1	ASIGNACIONES AL SECTOR PÚBLICO	0.00	0.00	0.00	0.00
5.2.1.2	TRANSFERENCIAS INTERNAS AL SECTOR PÚBLICO	0.00	0.00	0.00	0.00
5.2.2	TRANSFERENCIAS AL RESTO DEL SECTOR PÚBLICO	0.00	0.00	0.00	0.00
5.2.2.1	TRANSFERENCIAS A ENTIDADES PARAESTATALES	0.00	0.00	0.00	0.00
5.2.2.2	TRANSFERENCIAS A ENTIDADES FEDERATIVAS Y MUNICIPALES	0.00	0.00	0.00	0.00
5.2.3	SUBSIDIOS Y SUBVENCIÓNES	0.00	318,918.28	318,918.28	0.00
5.2.3.1	SUBSIDIOS	0.00	318,918.28	318,918.28	0.00
5.2.3.2	SUBVENCIÓNES	0.00	0.00	0.00	0.00
5.2.4	AYUDAS SOCIALES	0.00	6,044,738.16	6,044,738.16	0.00

Handwritten signature: *ok 4/2*

Handwritten signature: *H. S. S.*

Handwritten signature: *[Signature]*

2.2.4.1	AYUDAS SOCIALES A PERSONAS	0.00	0.763,430.18	0.763,430.18	0.00
2.2.4.2	BECAS	0.00	0.00	0.00	0.00
2.2.4.3	AYUDAS SOCIALES A INSTITUCIONES	0.00	0.00	0.00	0.00
2.2.4.4	AYUDAS SOCIALES POR DESASTRES NATURALES Y OTROS SINIESTROS	0.00	0.00	0.00	0.00
2.2.5	PENSIONES Y AJUBLACIONES	0.00	38,000.00	38,000.00	0.00
2.2.5.1	PENSIONES	0.00	38,000.00	38,000.00	0.00
2.2.5.2	AJUBLACIONES	0.00	0.00	0.00	0.00
2.2.5.3	OTRAS PENSIONES Y AJUBLACIONES	0.00	0.00	0.00	0.00
2.2.6	TRANSFERENCIAS A FIDEICOMISOS, MANDATOS Y CONTRATOS ANALÓGOS	0.00	0.00	0.00	0.00
2.2.6.1	TRANSFERENCIAS A FIDEICOMISOS, MANDATOS Y CONTRATOS ANALÓGOS AL GOBIERNO	0.00	0.00	0.00	0.00
2.2.6.2	TRANSFERENCIAS A FIDEICOMISOS, MANDATOS Y CONTRATOS ANALÓGOS A ENTIDADES PARASTATALES	0.00	0.00	0.00	0.00
2.2.7	TRANSFERENCIAS A LA SEGURIDAD SOCIAL	0.00	0.00	0.00	0.00
2.2.7.1	TRANSFERENCIAS POR OBLIGACIONES DE LEY	0.00	0.00	0.00	0.00
2.2.8	DONATIVOS	0.00	0.00	0.00	0.00
2.2.8.1	DONATIVOS A INSTITUCIONES SIN FINES DE LUCRO	0.00	0.00	0.00	0.00
2.2.8.2	DONATIVOS A ENTIDADES FEDERATIVAS Y MUNICIPIOS	0.00	0.00	0.00	0.00
2.2.8.3	DONATIVOS A FIDEICOMISOS, MANDATOS Y CONTRATOS ANALÓGOS PRIVADOS	0.00	0.00	0.00	0.00
2.2.8.4	DONATIVOS A FIDEICOMISOS, MANDATOS Y CONTRATOS ANALÓGOS ESTATALES	0.00	0.00	0.00	0.00
2.2.8.5	DONATIVOS INTERNACIONALES	0.00	0.00	0.00	0.00
2.2.9	TRANSFERENCIAS AL EXTERIOR	0.00	0.00	0.00	0.00
2.2.9.1	TRANSFERENCIAS AL EXTERIOR A GOBIERNOS EXTRANJEROS Y ORGANISMOS INTERNACIONALES	0.00	0.00	0.00	0.00
2.2.9.2	TRANSFERENCIAS AL SECTOR PRIVADO EXTERNO	0.00	0.00	0.00	0.00
2.3	PARTICIPACIONES Y APORTACIONES	0.00	0.00	0.00	0.00
2.3.1	PARTICIPACIONES	0.00	0.00	0.00	0.00
2.3.1.1	PARTICIPACIONES DE LA FEDERACIÓN A ENTIDADES FEDERATIVAS Y MUNICIPIOS	0.00	0.00	0.00	0.00
2.3.1.2	PARTICIPACIONES DE LAS ENTIDADES FEDERATIVAS A LOS MUNICIPIOS	0.00	0.00	0.00	0.00
2.3.2	APORTACIONES	0.00	0.00	0.00	0.00
2.3.2.1	APORTACIONES DE LA FEDERACIÓN A ENTIDADES FEDERATIVAS Y MUNICIPIOS	0.00	0.00	0.00	0.00
2.3.2.2	APORTACIONES DE LAS ENTIDADES FEDERATIVAS A LOS MUNICIPIOS	0.00	0.00	0.00	0.00
2.3.3	CONVENIOS	0.00	0.00	0.00	0.00
2.3.3.1	CONVENIOS DE REASIGNACIÓN	0.00	0.00	0.00	0.00
2.3.3.2	CONVENIOS DE DESCENTRALIZACIÓN Y OTROS	0.00	0.00	0.00	0.00
2.4	INTERESES, COMISIONES Y OTROS GASTOS DE LA DEUDA PÚBLICA	0.00	0.00	0.00	0.00
2.4.1	INTERESES DE LA DEUDA PÚBLICA	0.00	174,140.25	174,140.25	0.00
2.4.1.1	INTERESES DE LA DEUDA PÚBLICA INTERNA	0.00	174,140.25	174,140.25	0.00
2.4.1.2	INTERESES DE LA DEUDA PÚBLICA EXTERNA	0.00	0.00	0.00	0.00
2.4.2	COMISIONES DE LA DEUDA PÚBLICA	0.00	0.00	0.00	0.00
2.4.2.1	COMISIONES DE LA DEUDA PÚBLICA INTERNA	0.00	0.00	0.00	0.00
2.4.2.2	COMISIONES DE LA DEUDA PÚBLICA EXTERNA	0.00	0.00	0.00	0.00
2.4.3	GASTOS DE LA DEUDA PÚBLICA	0.00	0.00	0.00	0.00
2.4.3.1	GASTOS DE LA DEUDA PÚBLICA INTERNA	0.00	0.00	0.00	0.00
2.4.3.2	GASTOS DE LA DEUDA PÚBLICA EXTERNA	0.00	0.00	0.00	0.00
2.4.4	COSTO POR COBERTURAS	0.00	0.00	0.00	0.00
2.4.4.1	COSTO POR COBERTURAS	0.00	0.00	0.00	0.00
2.4.5	APOYOS FINANCIEROS	0.00	0.00	0.00	0.00
2.4.5.1	APOYOS FINANCIEROS A INTERMEDIARIOS	0.00	0.00	0.00	0.00
2.4.5.2	APOYOS FINANCIEROS A AHORRADORES Y DEUDORES DEL SISTEMA FINANCIERO NACIONAL	0.00	0.00	0.00	0.00
2.5	OTROS GASTOS Y PÉRDIDAS EXTRAORDINARIAS	0.00	719,340.20	719,340.20	0.00
2.5.1	ESTIMACIONES POR PÉRDIDA O DETERIORO DE ACTIVOS CIRCULANTES	0.00	0.00	0.00	0.00
2.5.1.1	ESTIMACIONES POR PÉRDIDA O DETERIORO DE ACTIVO NO CIRCULANTE	0.00	0.00	0.00	0.00
2.5.1.2	DEPRECIACIÓN DE BIENES INMUEBLES	0.00	0.00	0.00	0.00
2.5.1.3	DEPRECIACIÓN DE BIENES MUEBLES	0.00	0.00	0.00	0.00
2.5.1.4	DEPRECIACIÓN DE INFRAESTRUCTURA	0.00	0.00	0.00	0.00
2.5.1.5	DEPRECIACIÓN DE BIENES BIOLÓGICOS	0.00	0.00	0.00	0.00
2.5.1.6	AMORTIZACIÓN DE ACTIVOS INTANGIBLES	0.00	0.00	0.00	0.00
2.5.1.7	AMORTIZACIÓN DE BIENES POR PÉRDIDA, OBSOLESCENCIA Y DETERIORO	0.00	0.00	0.00	0.00
2.5.1.8	AMORTIZACIÓN DE BIENES POR PÉRDIDA, OBSOLESCENCIA Y DETERIORO	0.00	0.00	0.00	0.00
2.5.2	PROVISIONES	0.00	0.00	0.00	0.00
2.5.2.1	PROVISIONES DE PAGOS A CORTO PLAZO	0.00	0.00	0.00	0.00
2.5.2.2	PROVISIONES DE PAGOS A LARGO PLAZO	0.00	0.00	0.00	0.00
2.5.3	DISMINUCIÓN DE INVENTARIOS	0.00	0.00	0.00	0.00
2.5.3.1	DISMINUCIÓN DE INVENTARIOS DE MERCANCIAS PARA VENTA	0.00	0.00	0.00	0.00
2.5.3.2	DISMINUCIÓN DE INVENTARIOS DE MERCANCIAS TERMINADAS	0.00	0.00	0.00	0.00
2.5.3.3	DISMINUCIÓN DE INVENTARIOS DE MERCANCIAS EN PROCESO DE ELABORACIÓN	0.00	0.00	0.00	0.00
2.5.3.4	DISMINUCIÓN DE INVENTARIOS DE MATERIAS PRIMAS, MATERIALES Y SUMINISTROS PARA PRODUCCIÓN	0.00	0.00	0.00	0.00
2.5.3.5	DISMINUCIÓN DE INVENTARIOS DE MATERIALES Y SUMINISTROS DE CONSUMO	0.00	0.00	0.00	0.00
2.5.4	AUMENTO POR INSUFICIENCIA DE ESTIMACIONES POR PÉRDIDA O DETERIORO O OBSOLESCENCIA	0.00	0.00	0.00	0.00
2.5.4.1	AUMENTO POR INSUFICIENCIA DE ESTIMACIONES POR PÉRDIDA O DETERIORO O OBSOLESCENCIA	0.00	0.00	0.00	0.00
2.5.5	AUMENTO POR INSUFICIENCIA DE PROVISIONES	0.00	0.00	0.00	0.00
2.5.5.1	AUMENTO POR INSUFICIENCIA DE PROVISIONES	0.00	0.00	0.00	0.00
2.6	OTROS GASTOS	0.00	0.00	0.00	0.00
2.6.1	GASTOS DE EJERCICIOS ANTERIORES	0.00	0.00	0.00	0.00
2.6.2	PÉRDIDAS POR RESPONSABILIDADES	0.00	0.00	0.00	0.00
2.6.3	MODIFICACIONES Y DESCUENTOS OTORGADOS	0.00	0.00	0.00	0.00
2.6.4	DIFERENCIAS POR TIPO DE CAMBIO NEGATIVAS	0.00	0.00	0.00	0.00
2.6.5	DIFERENCIAS DE COTIZACIONES NEGATIVAS EN VALORES MEDICIONALES	0.00	0.00	0.00	0.00
2.6.6	RESULTADO POR POSICIÓN MONETARIA	0.00	0.00	0.00	0.00
2.6.7	PÉRDIDAS POR PARTICIPACIÓN PATRIMONIAL	0.00	0.00	0.00	0.00
2.6.8	DIFERENCIAS POR REESTRUCTURACIÓN DE DEUDA PÚBLICA NEGATIVA	0.00	0.00	0.00	0.00
2.6.9	OTROS GASTOS VARIOS	0.00	0.00	0.00	0.00
2.7	INVERSIÓN PÚBLICA	0.00	0.00	0.00	0.00
2.7.1	INVERSIÓN PÚBLICA NO CAPITALIZABLE	0.00	0.00	0.00	0.00
2.7.1.1	CONSTRUCCIÓN EN BIENES NO CAPITALIZABLE	0.00	0.00	0.00	0.00

H. S. S. S.

[Handwritten signature]

7	CUENTAS DE ORDEN CONTABLES	0.00	881,473.83	881,473.83	0.00
7.1	VALORES	0.00	0.00	0.00	0.00
7.1.1	VALORES EN CUSTODIA	0.00	0.00	0.00	0.00
7.1.2	CUSTODIA DE VALORES	0.00	0.00	0.00	0.00
7.1.3	PRESTAMENTOS DE CREDITO PRESTADOS A FORMADORES DE MERCADO	0.00	0.00	0.00	0.00
7.1.4	PRESTAMO DE INSTRUMENTOS DE CREDITO A FORMADORES DE MERCADO Y SU GARANTIA	0.00	0.00	0.00	0.00
7.1.5	PRESTAMENTOS DE CREDITO RECIBIDOS EN GARANTIA DE LOS FORMADORES DE MERCADO	0.00	0.00	0.00	0.00
7.1.6	GARANTIA DE CREDITOS RECIBIDOS DE LOS FORMADORES DE MERCADO	0.00	0.00	0.00	0.00
7.2	EMISION DE DEUDA PUBLICA	0.00	0.00	0.00	0.00
7.2.1	AUTORIZACION PARA LA EMISION DE BONOS, TITULOS Y VALORES DE LA DEUDA PUBLICA INTERNA	0.00	0.00	0.00	0.00
7.2.2	AUTORIZACION PARA LA EMISION DE BONOS, TITULOS Y VALORES DE LA DEUDA PUBLICA EXTERNA	0.00	0.00	0.00	0.00
7.2.3	EMISIONES AUTORIZADAS DE LA DEUDA PUBLICA INTERNA Y EXTERNA	0.00	0.00	0.00	0.00
7.2.4	SUSCRIPCION DE CONTRATOS DE PRESTAMOS Y OTRAS OBLIGACIONES DE LA DEUDA PUBLICA INTERNA	0.00	0.00	0.00	0.00
7.2.5	SUSCRIPCION DE CONTRATOS DE PRESTAMOS Y OTRAS OBLIGACIONES DE LA DEUDA PUBLICA EXTERNA	0.00	0.00	0.00	0.00
7.2.6	CONTRATOS DE PRESTAMOS Y OTRAS OBLIGACIONES DE LA DEUDA PUBLICA INTERNA Y EXTERNA	0.00	0.00	0.00	0.00
7.3	AVALES Y GARANTIAS	0.00	0.00	0.00	0.00
7.3.1	AVALES AUTORIZADOS	0.00	0.00	0.00	0.00
7.3.2	AVALES FIRMADOS	0.00	0.00	0.00	0.00
7.3.3	PANZAS Y GARANTIAS RECIBIDAS POR DEUDAS A CORDAR	0.00	0.00	0.00	0.00
7.3.4	PANZAS Y GARANTIAS RECIBIDAS	0.00	0.00	0.00	0.00
7.3.5	PANZAS OTORGADAS PARA RESPALDAR OBLIGACIONES NO FISCALES DEL GOBIERNO	0.00	0.00	0.00	0.00
7.3.6	PANZAS OTORGADAS DEL GOBIERNO PARA RESPALDAR OBLIGACIONES NO FISCALES	0.00	0.00	0.00	0.00
7.4	JUDICIO	0.00	881,473.83	881,473.83	0.00
7.4.1	DEMANDAS JUDICIALES EN PROCESO DE RESOLUCION	0.00	881,473.83	0.00	881,473.83
7.4.2	RESOLUCION DE DEMANDAS EN PROCESO JUDICIAL	0.00	0.00	881,473.83	881,473.83
7.5	INVERSION MEDIANTE PROYECTOS PARA PRESTACION DE SERVICIOS (PPS) Y SIMILARES	0.00	0.00	0.00	0.00
7.5.1	CONTRATOS PARA INVERSION MEDIANTE PROYECTOS PARA PRESTACION DE SERVICIOS (PPS) Y SIMILARES	0.00	0.00	0.00	0.00
7.5.2	INVERSION PUBLICA CONTRATADA MEDIANTE PROYECTOS PARA PRESTACION DE SERVICIOS (PPS) Y SIMILARES	0.00	0.00	0.00	0.00
7.6	BIENES EN CONCESIONADOS O EN COMODATO	0.00	0.00	0.00	0.00
7.6.1	BIENES BAJO CONTRATO EN CONCESION	0.00	0.00	0.00	0.00
7.6.2	CONTRATO DE CONCESION POR BIENES	0.00	0.00	0.00	0.00
7.6.3	BIENES BAJO CONTRATO EN COMODATO	4,480,034.32	0.00	0.00	4,480,034.32
7.6.4	CONTRATO DE COMODATO POR BIENES	4,480,034.32	0.00	0.00	4,480,034.32

Nota de Gestión Administrativa 07
 De conformidad con la Ley de gestión administrativa número 17 la Informacion Contable deberá estar firmada en cada página de la misma o referir al final la siguiente leyenda: "Esta presente de tener unidad de valores que los Estados Financieros y sus notas son razonablemente correctos y son responsabilidad del emisor"

H.S.L.


Municipio de General Cepeda, Coah. Balanza de Comprobación Del 01 de enero al 31 de junio de 2021				
CUENTA CONTABLE	SALDO INICIAL	CARGOS	ABONOS	SALDO FINAL
CUENTAS DE ORDEN PRESUPUESTARIAS	0.00	487,893,882.19	487,893,882.19	0.00
LEY DE INGRESOS	0.00	144,886,254.21	144,886,254.21	0.00
LEY DE INGRESOS ESTIMADA	0.00	58,774,232.51	0.00	58,774,232.51
LEY DE INGRESOS POR EJECUTAR	0.00	42,943,010.85	58,774,232.51	15,831,221.66
MODIFICACIONES A LA LEY DE INGRESOS ESTIMADA	0.00	0.00	0.00	0.00
LEY DE INGRESOS DEVENGADA	0.00	42,943,010.85	42,943,010.85	0.00
LEY DE INGRESOS RECALCADA	0.00	0.00	42,943,010.85	42,943,010.85
PRESUPUESTO DE EGRESOS	0.00	323,143,407.88	323,143,407.88	0.00
PRESUPUESTO DE EGRESOS APROBADO	0.00	0.00	58,774,232.49	58,774,232.49
PRESUPUESTO DE EGRESOS POR EJERCER	0.00	197,862,208.95	91,146,010.58	10,802,018.32
MODIFICACIONES AL PRESUPUESTO DE EGRESOS APROBADO	0.00	37,196,562.10	48,877,798.41	11,681,236.31
PRESUPUESTO DE EGRESOS COMPROMETIDO	0.00	83,952,949.48	41,447,779.16	12,505,100.32
PRESUPUESTO DE EGRESOS DEVENGADO	0.00	41,447,779.16	41,447,779.16	0.00
PRESUPUESTO DE EGRESOS EJERCIDO	0.00	41,447,779.16	41,440,215.16	1,489.00
PRESUPUESTO DE EGRESOS PAGADO	0.00	41,448,315.16	0.00	41,448,315.16

Nota de Gestión Administrativa 17

De conformidad con la nota de gestión administrativa número 17 la Información Contable deberá estar firmada en cada página de la misma e incluir al final la siguiente leyenda: "Bajo protesta de decir verdad declaramos que los Estados Financieros y sus datos, son razonablemente correctos y son responsabilidad del emisor".

H.S.h



MUNICIPIO DE ZARAGOZA COAHUILA

INFORME DE AVANCE DE GESTIÓN FINANCIERA

DEL SEGUNDO TRIMESTRE DE 2021

PRESIDENCIA MUNICIPAL DE ZARAGOZA, COAHUILA					
Estado de Situación Financiera					
Al 30 de junio de 2021 y al 31 de diciembre de 2020					
ACTIVO	2021	2020	PASIVO	2021	2020
Activo Circulante			Pasivo Circulante		
Electivo y Equivalentes	6,002,930.82	2,037,332.27	Cuentas por Pagar a Corto Plazo	1,006,155.70	1,133,535.60
Derechos a Recibir Efectivo o Equivalentes	801,427.59	5,100.00	Documentos por Pagar a Corto Plazo	0.00	0.00
Derechos a Recibir Bienes o Servicios	0.00	0.00	Porción a Corto Plazo de la Deuda Pública a Largo Plazo	0.00	0.00
Inventarios	0.00	0.00	Títulos y Valores a Corto Plazo	0.00	0.00
Almacenes	0.00	0.00	Pasivos Diferidos a Corto Plazo	0.00	0.00
Estimación por Pérdida o Deterioro de Activos Circulantes	0.00	0.00	Fondos y Bienes de Terceros en Garantía y/o Administración a Corto Plazo	0.00	0.00
Otros Activos Circulantes	0.00	0.00	Provisiones a Corto Plazo	0.00	0.00
			Otros Pasivos a Corto Plazo	0.00	0.00
Total de Activos Circulantes	7,404,358.21	2,042,432.27	Total de Pasivos Circulantes	1,006,155.70	1,133,535.60
Activo No Circulante			Pasivo No Circulante		
Inversiones Financieras a Largo Plazo	0.00	0.00	Cuentas por Pagar a Largo Plazo	0.00	0.00
Derechos a Recibir Efectivo o Equivalentes a Largo Plazo	0.00	0.00	Documentos por Pagar a Largo Plazo	0.00	0.00
Bienes Inmuebles, Infraestructura y Construcciones en Proceso	14,150,169.01	10,569,277.25	Deuda Pública a Largo Plazo	0.00	0.00
Bienes Muebles	10,526,095.77	10,277,961.00	Pasivos Diferidos a Largo Plazo	0.00	0.00
Activos Intangibles	0.00	0.00	Fondos y Bienes de Terceros en Garantía y/o Administración a Largo Plazo	0.00	0.00
Depreciación, Deterioro y Amortización Acumulada de Bienes	0.00	0.00	Provisiones a Largo Plazo	0.00	0.00
Activos Diferidos	13,600.00	0.00			
Estimación por Pérdida o Deterioro de Activos no Circulantes	0.00	0.00	Total de Pasivos No Circulantes	0.00	0.00
Otros Activos no Circulantes	0.00	0.00			
Total de Activos No Circulantes	24,680,165.78	20,875,336.05	Total del Pasivo	1,006,155.70	1,133,535.60
Total del Activo	32,094,543.99	22,917,771.82	HACIENDA PÚBLICA/PATRIMONIO		
			Hacienda Pública/Patrimonio Contribuido	2,362,354.66	2,362,354.66
			Aportaciones	2,362,354.66	2,362,354.66
			Donaciones de Capital	0.00	0.00
			Actualización de la Hacienda Pública/Patrimonio	0.00	0.00
			Hacienda Pública/Patrimonio Generado	28,725,633.83	19,421,881.51
			Resultados del Ejercicio (Ahorro/ Desahorro)	9,300,652.12	3,815,534.72
			Resultados de Ejercicios Anteriores	21,734,729.65	27,919,194.93
			Revalúos	0.00	0.00
			Reservas	0.00	0.00
			Rectificaciones de Resultados de Ejercicios Anteriores	-12,312,348.14	-12,312,848.14
			Exceso o Insuficiencia en la Actualización de la Hacienda Pública/Patrimonio	0.00	0.00
			Resultado por Posición Monetaria	0.00	0.00
			Resultado por Tenencia de Activos no Monetarios	0.00	0.00
			Total Hacienda Pública/Patrimonio	31,068,386.29	21,794,236.17
			Total del Pasivo y Hacienda Pública/Patrimonio	32,094,543.99	22,917,771.82

Nota de Gestión Administrativa 17

De conformidad con la nota de gestión administrativa número 17 la información Contable deberá estar firmada en cada página de la misma e incluir al final la siguiente leyenda: "Bajo protesta de decir verdad declaramos que los Estados Financieros y sus notas, son razonablemente correctos y son responsabilidad del emisor"


 C. ANDRÉS ESCOBAR GARCÍA
 PRESIDENTE MUNICIPAL


 C. ANGEL DE JESUS GUERRA JAREL
 CONTRALOR MUNICIPAL


 C. ROSA FEDORA TREJO GONZALEZ
 REGIDOR DE HACIENDA


 C. JUAN MARTIN SALINAS LOPEZ
 SINDICO DE MAYORIA


 C. GUADALUPE LOPEZ LUÑA
 TESORERO MUNICIPAL


 C. JUAN ANTONIO GARCÍA CALINDE
 SINDICO DE MINORIA

PRESIDENCIA MUNICIPAL DE ZARAGOZA, COAHUILA.		
Estado de Actividades		
Del 01 de abril al 30 de junio de 2021 y 2020		
	2021	2020
INGRESOS Y OTROS BENEFICIOS		
Ingresos de Gestión	2,360,629.39	1,560,825.27
Impuestos	1,158,245.30	518,906.21
Cuotas y Aportaciones de Seguridad Social	0.00	0.00
Contribuciones de Mejoras	0.00	0.00
Derechos	1,121,423.62	904,577.58
Productos	2,880.56	2,441.50
Aprovechamientos	77,879.91	182,900.00
Ingresos por Venta de Bienes y Prestación de Servicios	0.00	0.00
Participaciones, Aportaciones, Convenios, Incentivos Derivados de la Colaboración Fiscal, Fondos Distintos de Aportaciones, Transferencias, Asignaciones, Subsidios y Subvenciones, y Pensiones y Jubilaciones	11,534,626.38	11,578,692.52
Participaciones, Aportaciones, Convenios, Incentivos Derivados de la Colaboración Fiscal y Fondos Distintos de Aportaciones	11,534,626.38	11,578,692.52
Transferencias, Asignaciones, Subsidios y Subvenciones, y Pensiones y Jubilaciones	0.00	0.00
Otros Ingresos y Beneficios	0.00	0.00
Ingresos Financieros	0.00	0.00
Incremento por Variación de Inventarios	0.00	0.00
Disminución del Exceso de Estimaciones por Pérdida o Deterioro u Obsolescencia	0.00	0.00
Disminución del Exceso de Provisiones	0.00	0.00
Otros Ingresos y Beneficios Varios	0.00	0.00
Total de Ingresos y Otros Beneficios	13,895,155.77	13,149,517.70
GASTOS Y OTRAS PÉRDIDAS		
Gastos de Funcionamiento	9,695,511.69	10,300,148.92
Servicios Personales	5,224,757.47	5,718,451.70
Materiales y Suministros	2,392,809.02	1,928,052.55
Servicios Generales	2,077,945.20	2,653,614.67
Transferencias, Asignaciones, Subsidios y Otras Ayudas	952,800.70	848,017.39
Transferencias Internas y Asignaciones al Sector Público	0.00	0.00
Transferencias al Resto del Sector Público	0.00	0.00
Subsidios y Subvenciones	38,844.75	8,030.59
Ayudas Sociales	452,187.95	325,835.00
Pensiones y Jubilaciones	471,748.00	436,352.00
Transferencias a Fideicomisos, Mandatos y Contratos Análogos	0.00	0.00
Transferencias a la Seguridad Social	0.00	0.00
Derivados	0.00	80,000.00
Transferencias al Exterior	0.00	0.00
Participaciones y Aportaciones	0.00	0.00
Participaciones	0.00	0.00
Aportaciones	0.00	0.00
Convenios	0.00	0.00
Intereses, Comisiones y Otros Gastos de la Deuda Pública	0.00	0.00
Intereses de la Deuda Pública	0.00	0.00
Comisiones de la Deuda Pública	0.00	0.00
Gastos de la Deuda Pública	0.00	0.00
Costo por Coberturas	0.00	0.00
Apoyos Financieros	0.00	0.00
Otros Gastos y Pérdidas Extraordinarias	0.00	0.00
Estimaciones, Depreciaciones, Deterioros, Obsolescencia y Amortizaciones	0.00	0.00
Provisiones	0.00	0.00
Disminución de Inventarios	0.00	0.00
Aumento por Insuficiencia de Estimaciones por Pérdida o Deterioro u Obsolescencia	0.00	0.00
Aumento por Insuficiencia de Provisiones	0.00	0.00
Otros Gastos	0.00	0.00
Inversión Pública	0.00	0.00
Inversión Pública no Capitalizable	0.00	0.00
Total de Gastos y Otras Pérdidas	10,648,392.39	11,148,166.31
Resultados del Ejercicio (Ahorro/Desahorro)	3,246,763.38	2,019,351.48

Nota de Gestión Administrativa 17

De conformidad con la nota de gestión administrativa número 17 la Información Contable deberá estar firmada en cada página de la misma e incluir al final la siguiente leyenda: "Bajo protesta de decir verdad declaramos que los Estados Financieros y sus notas, son razonablemente correctos y son responsabilidad del emisor"

C. ANGELES ENCARNACION TORRES
PRESIDENTA MUNICIPAL

C. ANGEL DE JESUS GUZMAN SUAREZ
CONTADOR MUNICIPAL

C. ROSA ELIZABETH TRILJO GONZALEZ
REGIDOR DE HACIENDA

Juan Martín Salinas López
C. JUAN MARTIN SALINAS LOPEZ

SINDICO DE MAYORIA

C. GUADALUPE LOPEZ LUNA
TESORERO MUNICIPAL

C. JUAN ANTONIO GOMEZ GALINDO
SINDICO DE MINORIA

PRESIDENCIA MUNICIPAL DE ZARAGOZA, COAHUILA		Estado de Actividades
Del 01 de enero al 30 de junio de 2021 y 2020		
	2021	2020
INGRESOS Y OTROS BENEFICIOS		
Ingresos de Gestión	8,612,896.77	8,249,826.86
Impuestos	4,785,549.80	5,415,373.86
Cuotas y Aportaciones de Seguridad Social	0.00	0.00
Contribuciones de Mejoras	0.00	0.00
Derechos	3,536,526.68	3,573,743.03
Productos	12,391.56	6,882.00
Aprovechamientos	178,222.73	251,836.96
Ingresos por Venta de Bienes y Prestación de Servicios	0.00	0.00
Participaciones, Aportaciones, Convenios, Incentivos Derivados de la Colaboración Fiscal, Fondos Distintos de Aportaciones, Transferencias, Asignaciones, Subsidios y Subvenciones, y Pensiones y Jubilaciones	22,434,164.60	21,197,006.72
Participaciones, Aportaciones, Convenios, Incentivos Derivados de la Colaboración Fiscal y Fondos Distintos de Aportaciones	22,434,164.60	21,197,006.72
Transferencias, Asignaciones, Subsidios y Subvenciones, y Pensiones y Jubilaciones	0.00	0.00
Otros Ingresos y Beneficios	0.00	0.00
Ingresos Financieros	0.00	0.00
Incremento por Variación de Inventarios	0.00	0.00
Disminución del Exceso de Estimaciones por Pérdida o Deterioro u Obsolescencia	0.00	0.00
Disminución del Exceso de Provisiones	0.00	0.00
Otros Ingresos y Beneficios Varios	0.00	0.00
Total de Ingresos y Otros Beneficios	30,946,861.37	30,446,841.57
GASTOS Y OTRAS PÉRDIDAS		
Gastos de Funcionamiento	19,327,623.36	20,732,624.83
Servicios Personales	10,414,160.94	11,261,422.08
Materiales y Suministros	4,333,734.48	3,889,551.21
Servicios Generales	4,579,727.94	5,581,551.24
Transferencias, Asignaciones, Subsidios y Otras Ayudas	2,315,579.89	2,226,570.80
Transferencias Internas y Asignaciones al Sector Público	0.00	0.00
Transferencias al Resto del Sector Público	0.00	0.00
Subsidios y Subvenciones	574,555.22	569,894.86
Ayudas Sociales	796,146.67	687,831.94
Pensiones y Jubilaciones	944,878.00	889,044.00
Transferencias a Fideicomisos, Mandatos y Contratos Análogos	0.00	0.00
Transferencias a la Seguridad Social	0.00	0.00
Donativos	0.00	80,000.00
Transferencias al Exterior	0.00	0.00
Participaciones y Aportaciones	0.00	0.00
Participaciones	0.00	0.00
Aportaciones	0.00	0.00
Convenios	0.00	0.00
Intereses, Comisiones y Otros Gastos de la Deuda Pública	0.00	0.00
Intereses de la Deuda Pública	0.00	0.00
Comisiones de la Deuda Pública	0.00	0.00
Gastos de la Deuda Pública	0.00	0.00
Costo por Coberturas	0.00	0.00
Apoyos Financieros	0.00	0.00
Otros Gastos y Pérdidas Extraordinarias	0.00	0.00
Estimaciones, Depreciaciones, Deterioros, Obsolescencia y Amortizaciones	0.00	0.00
Provisiones	0.00	0.00
Disminución de Inventarios	0.00	0.00
Aumento por Insuficiencia de Estimaciones por Pérdida o Deterioro u Obsolescencia	0.00	0.00
Aumento por Insuficiencia de Provisiones	0.00	0.00
Otros Gastos	0.00	0.00
Inversión Pública	0.00	0.00
Inversión Pública no Capitalizable	0.00	0.00
Total de Gastos y Otras Pérdidas	21,643,203.25	22,959,095.33
Resultados del Ejercicio (Ahorro/Desahorro)	9,303,652.12	7,487,746.24

Nota de Gestión Administrativa 17

De conformidad con la nota de gestión administrativa número 17 la Información Contable deberá estar firmada en cada página de la misma e incluir al final la siguiente leyenda: "Bajo protesta de decir verdad declaramos que los Estados Financieros y sus notas, son razonablemente correctos y son responsabilidad del emisor"


C. ANGEL DE JESUS GUTIERREZ TORRES
PRESIDENTE MUNICIPAL


C. ANGEL DE JESUS GUTIERREZ SUAREZ
CONTRALOR MUNICIPAL


C. ROSA YEDRA TREJO GONZALEZ
REGIDOR DE HACIENDA


C. JUAN MARTIN SALINAS LOPEZ
SINDICO DE MAYORIA


C. GUADALUPE LOPEZ LUNA
TESORERO MUNICIPAL


C. JUAN ANTONIO GOMEZ GALINDO
SINDICO DE MINORIA

MUNICIPALIDAD DE ZARAGOZA, COAHUILA						
Estado de Vigilancia en la Hacienda Pública						
Del 01 de abril al 30 de junio de 2021						
Concepto	Hacienda Pública / Patrimonio Cuentas de	Hacienda Pública / Patrimonio de Ejercicios Anteriores	Hacienda Pública / Patrimonio Generado por Ejercicio	Exceso o Insuficiencia en la Actualización de la Hacienda Pública / Ejercicio	Total	
Hacienda Pública / Patrimonio Contributivo Neto de 2021	3,362,354.66				3,362,354.66	
Donaciones	3,362,354.66				3,362,354.66	
Donaciones de Capital	0.00				0.00	
Actualización de la Hacienda Pública/ Patrimonio	0.00				0.00	
Hacienda Pública / Patrimonio Contributivo Neto de 2021		19,421,881.91	6,096,888.74		25,478,770.31	
Resultados del Ejercicio (Administración)		31,779,729.00	6,096,888.74		37,876,617.74	
Resultados de Ejercicios Anteriores		0.00			0.00	
Reservas		0.00			0.00	
Modificaciones de Resultados de Ejercicios Anteriores		-12,312,848.14			-12,312,848.14	
Exceso o Insuficiencia en la Actualización de la Hacienda Pública / Patrimonio Neto de 2021						0.00
Resultado por Transferencia de Activos no Monetarios						0.00
Hacienda Pública / Patrimonio Neto Final al 31 de junio de 2021	3,362,354.66	19,421,881.91	6,096,888.74	0.00	37,881,124.91	
Cuentas en la Hacienda Pública / Patrimonio Contributivo	0.00				0.00	
Donaciones	0.00				0.00	
Donaciones de Capital	0.00				0.00	
Actualización de la Hacienda Pública/ Patrimonio	0.00				0.00	
Hacienda Pública / Patrimonio Neto Final al 30 de junio de 2021		6.66	3,347,883.38		3,347,890.04	
Resultados del Ejercicio (Administración)		0.00	3,246,793.38		3,246,793.38	
Resultados de Ejercicios Anteriores		0.00	0.00		0.00	
Reservas		0.00	0.00		0.00	
Modificaciones de Resultados de Ejercicios Anteriores			900.00		900.00	
Cuentas en el Exceso o Insuficiencia en la Actualización de la Hacienda Pública / Patrimonio Neto de 2021						0.00
Resultado por Transferencia de Activos no Monetarios						0.00
Hacienda Pública / Patrimonio Neto Final al 30 de junio de 2021	3,362,354.66	19,421,881.91	6,394,182.13	0.00	31,008,338.29	

Nota de Cuenta Administrativa 17

De conformidad con la nota de gestión administrativa número 17 la información Contable deberá estar firmada en cada página de la memoria o en el final la siguiente leyenda: "Este proceso de auto verificación demuestra que los Estados Financieros y sus notas, así como los estados financieros de los organismos que forman parte del mismo, están correctamente elaborados y son representativos del estado".

[Firma]
 C. ANTONIO DOMÍNGUEZ GALINDO
 SINDACO DE ZARAGOZA

[Firma]
 C. ANTONIO DOMÍNGUEZ GALINDO
 SINDACO DE ZARAGOZA

[Firma]
 C. JUAN MARTÍN CALVÍN LOPEZ
 SINDACO DE ZARAGOZA

[Firma]
 C. JUAN MARTÍN CALVÍN LOPEZ
 SINDACO DE ZARAGOZA

C. JUAN ANTONIO DOMÍNGUEZ GALINDO
 SINDACO DE ZARAGOZA

PRESIDENCIA MUNICIPAL DE ZARAGOZA, COAHUILA. Estado de Veracruz en la Hacienda Pública Del 01 de enero al 31 de junio de 2021					
Concepto	Hacienda Pública / Patrimonio Contributivo	Hacienda Pública / Patrimonio Generado de Ejercicios Anteriores	Hacienda Pública / Patrimonio Generado del Ejercicio	Exceso o insuficiencia en la Activación de la Hacienda Pública / Patrimonio	Total
Hacienda Pública / Patrimonio Contributivo Neto de 2020	3,362,354.66				3,362,354.66
Aportaciones	3,362,354.66				3,362,354.66
Contribución de Ciudad	0.00				0.00
Activación de la Hacienda Pública / Patrimonio	0.00				0.00
Hacienda Pública / Patrimonio Generado Neto de 2020		15,606,346.79	3,815,534.72		19,421,881.51
Resultados del Ejercicio (Antero-Contablemente)		27,815,194.82	3,815,534.72		31,630,729.54
Resultados de Ejercicios Anteriores		0.00			0.00
Reservados		0.00			0.00
Modificaciones de Resultados de Ejercicios Anteriores		-12,312,848.14			-12,312,848.14
Exceso o insuficiencia en la Activación de la Hacienda Pública / Patrimonio				0.00	0.00
Resultado por Activos Intangibles				0.00	0.00
Resultado por Transferencia de Activos de Inventario				0.00	0.00
Hacienda Pública / Patrimonio Neto Final de 2020	3,362,354.66	15,606,346.79	3,815,534.72		24,784,236.17
Cambios en la Hacienda Pública / Patrimonio					
Aportaciones	0.00				0.00
Contribución de Ciudad	0.00				0.00
Activación de la Hacienda Pública / Patrimonio	0.00				0.00
Verificación de la Hacienda Pública / Patrimonio					
Resultado del Ejercicio (Antero-Contablemente)		3,815,534.72	3,888,817.49		7,704,352.21
Resultados de Ejercicios Anteriores		0.00	0.00		0.00
Reservados		0.00	0.00		0.00
Modificaciones de Resultados de Ejercicios Anteriores			300.00		300.00
Cambios en el Exceso o Insuficiencia en la Activación de la Hacienda Pública / Patrimonio				0.00	0.00
Resultado por Activos Intangibles				0.00	0.00
Resultado por Transferencia de Activos de Inventario				0.00	0.00
Hacienda Pública / Patrimonio Neto Final de 20 de 2021	3,362,354.66	19,421,881.51	3,888,817.49		26,673,053.66

De conformidad con la Ley de Archivos Administrativos (Ley 17) la información contenida deberá estar firmada en sus partes por el funcionario responsable de la información y en su totalidad por el funcionario responsable de la información.

Nota de Gestión Administrativa 17
Firma de la Gerencia Administrativa 17
C. JUAN ANTONIO GÓMEZ GARCÍA
SECRETARÍA DE ADMINISTRACIÓN
MUNICIPAL

Nota de Gestión Administrativa 17
Firma de la Gerencia Administrativa 17
C. JUAN ANTONIO GÓMEZ GARCÍA
SECRETARÍA DE ADMINISTRACIÓN
MUNICIPAL

C. JUAN ANTONIO GÓMEZ GARCÍA
SECRETARÍA DE ADMINISTRACIÓN
MUNICIPAL

PRESIDENCIA MUNICIPAL DE ZARAGOZA, COAHUILA.			
Estado de Cambios en la Situación Financiera			
Del 01 de abril al 30 de junio de 2021			
	Origen	Aplicación	
ACTIVO	0.00		3,356,123.66
Activo Circulante	0.00		941,653.53
Efectivo y Equivalentes	0.00		1,310,133.25
Derechos a Recibir Efectivo o Equivalentes	369,079.72		0.00
Derechos a Recibir Bienes o Servicios	0.00		0.00
Inventarios	0.00		0.00
Almacenes	0.00		0.00
Estimación por Pérdida o Deterioro de Activos Circulantes	0.00		0.00
Otros Activos Circulantes	0.00		0.00
Activo No Circulante	0.00		2,417,670.63
Inversiones Financieras a Largo Plazo	0.00		0.00
Derechos a Recibir Efectivo o Equivalentes a Largo Plazo	0.00		0.00
Bienes Inmuebles, Infraestructura y Construcciones en Proceso	0.00		2,193,565.18
Bienes Muebles	0.00		209,564.65
Activos Intangibles	0.00		0.00
Depreciación, Deterioro y Amortización Acumulada de Bienes	0.00		0.00
Activos Diferidos	0.00		13,920.00
Estimación por Pérdida o Deterioro de Activos no Circulantes	0.00		0.00
Otros Activos no Circulantes	0.00		0.00
PASIVO	116,860.18		0.00
Pasivo Circulante	116,860.18		0.00
Cuentas por Pagar a Corto Plazo	116,860.18		0.00
Documentos por Pagar a Corto Plazo	0.00		0.00
Porción a Corto Plazo de la Deuda Pública a Largo Plazo	0.00		0.00
Títulos y Valores a Corto Plazo	0.00		0.00
Pasivos Diferidos a Corto Plazo	0.00		0.00
Fondos y Bienes de Terceros en Garantía y/o Administración a Corto Plazo	0.00		0.00
Provisiones a Corto Plazo	0.00		0.00
Otros Pasivos a Corto Plazo	0.00		0.00
Pasivo No Circulante	0.00		0.00
Cuentas por Pagar a Largo Plazo	0.00		0.00
Documentos por Pagar a Largo Plazo	0.00		0.00
Deuda Pública a Largo Plazo	0.00		0.00
Pasivos Diferidos a Largo Plazo	0.00		0.00
Fondos y Bienes de Terceros en Garantía y/o en Administración a Largo Plazo	0.00		0.00
Provisiones a Largo Plazo	0.00		0.00
HACIENDA PUBLICA/PATRIMONIO	3,247,263.38		0.00
Hacienda Pública/Patrimonio Contribuido	0.00		0.00
Aportaciones	0.00		0.00
Donaciones de Capital	0.00		0.00
Actualización de la Hacienda Pública/Patrimonio	0.00		0.00
Hacienda Pública/Patrimonio Generado	3,247,263.38		0.00
Resultados del Ejercicio (Ahorro/ Desahorro)	3,246,763.38		0.00
Resultados de Ejercicios Anteriores	0.00		0.00
Revalúos	0.00		0.00
Reservas	0.00		0.00
Rectificaciones de Resultados de Ejercicios Anteriores	500.00		0.00
Exceso o Insuficiencia en la Actualización de la Hacienda Pública/Patrimonio	0.00		9.66
Resultado por Posición Monetaria	0.00		0.00
Resultado por Tenencia de Activos no Monetarios	0.00		0.00

Nota de Gestión Administrativa 17

De conformidad con la nota de gestión administrativa número 17 la información Contable deberá estar firmada en cada página de la misma e incluir al final la siguiente leyenda: "Bajo protesta de decir verdad declaramos que los Estados Financieros y sus notas, son razonablemente correctos y son responsabilidad del emisor"


 C. ANGELES ELIZABETH TORRES
 PRESIDENTE MUNICIPAL


 C. ANGEL DE JESÚS GUZMÁN SUÁREZ
 CONTRALOR MUNICIPAL


 C. ROSA TEODORA FREJO GONZÁLEZ
 REGIDOR DE HACIENDA


 C. JUAN MARTÍN SALINAS LÓPEZ
 SINDICO DE MAYORIA


 C. GUADALUPE LÓPEZ LUNA
 TESORERO MUNICIPAL


 C. JUAN ANTONIO GÓMEZ GALINDO
 SINDICO DE MINORIA

PRESIDENCIA MUNICIPAL DE ZARAGOZA, COAHUILA.			
Estado de Cambios en la Situación Financiera			
Del 01 de enero al 30 de junio de 2021			
	Origen	Aplicación	
ACTIVO	0.00		9,176,772.17
Activo Circulante	0.00		5,361,926.44
Efectivo y Equivalentes	0.00		4,585,598.35
Derechos a Recibir Efectivo o Equivalentes	0.00		796,327.09
Derechos a Recibir Bienes o Servicios	0.00		0.00
Inventarios	0.00		0.00
Almacenes	0.00		0.00
Estimación por Pérdida o Deterioro de Activos Circulantes	0.00		0.00
Otros Activos Circulantes	0.00		0.00
Activo No Circulante	0.00		3,814,846.73
Inversiones Financieras a Largo Plazo	0.00		0.00
Derechos a Recibir Efectivo o Equivalentes a Largo Plazo	0.00		0.00
Bienes Inmuebles, Infraestructura y Construcciones en Proceso	0.00		3,551,891.70
Bienes Muebles	0.00		249,034.97
Activos Intangibles	0.00		0.00
Degradación, Deterioro y Amortización Acumulada de Bienes	0.00		0.00
Activos Diferidos	0.00		13,920.00
Estimación por Pérdida o Deterioro de Activos no Circulantes	0.00		0.00
Otros Activos no Circulantes	0.00		0.00
PASIVO	0.00		127,379.95
Pasivo Circulante	0.00		127,379.95
Cuentas por Pagar a Corto Plazo	0.00		127,379.95
Documentos por Pagar a Corto Plazo	0.00		0.00
Porción a Corto Plazo de la Deuda Pública a Largo Plazo	0.00		0.00
Títulos y Valores a Corto Plazo	0.00		0.00
Pasivos Diferidos a Corto Plazo	0.00		0.00
Fondos y Bienes de Terceros en Garantía y/o Administración a Corto Plazo	0.00		0.00
Provisiones a Corto Plazo	0.00		0.00
Otros Pasivos a Corto Plazo	0.00		0.00
Pasivo No Circulante	0.00		0.00
Cuentas por Pagar a Largo Plazo	0.00		0.00
Documentos por Pagar a Largo Plazo	0.00		0.00
Deuda Pública a Largo Plazo	0.00		0.00
Pasivos Diferidos a Largo Plazo	0.00		0.00
Fondos y Bienes de Terceros en Garantía y/o en Administración a Largo Plazo	0.00		0.00
Provisiones a Largo Plazo	0.00		0.00
HACIENDA PUBLICA/PATRIMONIO	9,304,152.12		0.00
Hacienda Pública/Patrimonio Contribuido	0.00		0.00
Aportaciones	0.00		0.00
Donaciones de Capital	0.00		0.00
Actualización de la Hacienda Pública/Patrimonio	0.00		0.00
Hacienda Pública/Patrimonio Generado	9,304,152.12		0.00
Resultados del Ejercicio (Ahorro/Desahorro)	9,303,652.12		0.00
Resultados de Ejercicios Anteriores	0.00		0.00
Revalúos	0.00		0.00
Reservas	0.00		0.00
Rectificaciones de Resultados de Ejercicios Anteriores	500.00		0.00
Exceso o insuficiencia en la Actualización de la Hacienda Pública/Patrimonio	0.00		0.00
Resultado por Posición Monetaria	0.00		0.00
Resultado por Tenencia de Activos no Monetarios	0.00		0.00

Nota de Gestión Administrativa 17

De conformidad con la nota de gestión administrativa número 17 la Información Contable deberá estar firmada en cada página de la misma e incluir al final la siguiente leyenda: "Bajo protesta de decir verdad declaramos que los Estados Financieros y sus notas, son razonablemente correctos y son responsabilidad del emisor"


 C. ANGELES ELVIRA TORRES
 PRESIDENTA MUNICIPAL


 C. ANGEL DE JESUS GUZMAN SUAREZ
 CONTRALOR MUNICIPAL


 C. ROSA PEDRAZA TREJO GONZALEZ
 REGIDOR DE HACIENDA


 C. JUAN MARTIN SALINAS LOPEZ
 SINDICO DE MAYORIA


 C. GUADALUPE LOPEZ LUNA
 TESORERO MUNICIPAL


 C. JUAN ANTONIO GOMEZ GALINDO
 SINDICO DE MINORIA

PRESIDENCIA MUNICIPAL DE ZARAGOZA, COAHUILA		
Estado de Flujos de Efectivo		
Del 01 de abril al 30 de junio de 2021 y 2020		
Concepto	2021	2020
Flujos de Efectivo de las Actividades de Operación		
Origen	14,375,595.67	13,265,958.50
Impuestos	1,158,245.30	518,906.21
Cuotas y Aportaciones de Seguridad Social	0.00	0.00
Contribuciones de Mejoras	0.00	0.00
Derechos	1,121,423.62	904,577.56
Productos	2,880.56	2,441.50
Aprovechamientos	77,979.91	162,900.00
Ingresos por Venta de Bienes y Prestación de Servicios	0.00	0.00
Participaciones, Aportaciones, Convenios, Incentivos Derivados de la Colaboración Fiscal y Fondos Distintos de Aportaciones	11,534,626.38	11,578,692.52
Transferencias, Asignaciones, Subsidios y Subvenciones, y Pensiones y Jubilaciones	0.00	0.00
Otros Orígenes de Operación	480,439.90	98,440.71
Aplicación	10,648,392.39	11,347,306.03
Servicios Personales	5,224,757.47	5,718,481.70
Materiales y Suministros	2,392,800.02	1,928,052.55
Servicios Generales	2,077,945.20	2,653,614.67
Transferencias Internas y Asignaciones al Sector Público	0.00	0.00
Transferencias al resto del Sector Público	0.00	0.00
Subsidios y Subvenciones	28,944.75	6,030.39
Ayudas Sociales	452,187.95	325,635.00
Pensiones y Jubilaciones	471,748.00	436,352.00
Transferencias a Fideicomisos, Mandatos y Contratos Análogos	0.00	0.00
Transferencias a la Seguridad Social	0.00	0.00
Donativos	0.00	80,000.00
Transferencias al Exterior	0.00	0.00
Participaciones	0.00	0.00
Aportaciones	0.00	0.00
Convenios	0.00	0.00
Otras Aplicaciones de Operación	0.00	199,139.72
Flujos Netos de Efectivo por Actividades de Operación	3,727,203.28	1,918,652.47
Flujos de Efectivo de las Actividades de Inversión		
Origen	0.00	0.00
Bienes Inmuebles, Infraestructura y Construcciones en Proceso	0.00	0.00
Bienes Muebles	0.00	0.00
Otros Orígenes de Inversión	0.00	0.00
Aplicación	2,417,070.03	1,724,569.95
Bienes Inmuebles, Infraestructura y Construcciones en Proceso	2,193,565.18	1,595,748.47
Bienes Muebles	209,584.85	128,821.48
Otras Aplicaciones de Inversión	13,920.00	0.00
Flujos Netos de Efectivo por Actividades de Inversión	-2,417,070.03	-1,724,569.95
Flujo de Efectivo de las Actividades de Financiamiento		
Origen	0.00	0.00
Endeudamiento Neto	0.00	0.00
Interno	0.00	0.00
Externo	0.00	0.00
Otros Orígenes de Financiamiento	0.00	0.00
Aplicación	0.00	0.00
Servicios de la Deuda	0.00	0.00
Interno	0.00	0.00
Externo	0.00	0.00
Otras Aplicaciones de Financiamiento	0.00	0.00
Flujos Netos de Efectivo por Actividades de Financiamiento	0.00	0.00
Incremento/Disminución Neta en el Efectivo y Equivalentes al Efectivo	1,310,133.25	194,082.52
Efectivo y Equivalentes al Efectivo al Inicio del Ejercicio	5,292,797.37	4,131,823.88
Efectivo y Equivalentes al Efectivo al Final del Ejercicio	6,602,930.62	4,325,906.20

Nota de Gestión Administrativa 17

De conformidad con la nota de gestión administrativa número 17 la Información Contable deberá estar firmada en cada página de la misma e incluir al final la siguiente leyenda: "Bajo protesta de decir verdad declaramos que los Estados Financieros y sus notas, son razonablemente correctos y son responsabilidad del emisor"

C. ANGELES ELIZABETH TORRES
PRESIDENTE MUNICIPAL

C. ANGELES JESUS GÓZMAN SUAREZ
CONTRALOR MUNICIPAL

C. ROSA TEOFIORA TREJO GONZALEZ
REGIDOR DE HACIENDA

Juan Martín Salinas López
C. JUAN MARTIN SALINAS LOPEZ
SINDICO DE MAYORIA

C. GUADALUPE LOPEZ LUNA
TESORERO MUNICIPAL

C. JUAN ANTONIO GOMEZ GALINDO
SINDICO DE MINORIA

PRESIDENCIA MUNICIPAL DE ZARAGOZA, COAHUILA.		
Estado de Flujos de Efectivo		
Del 01 de enero al 30 de junio de 2021 y del 01 de enero al 31 de diciembre de 2020		
Concepto	2021	2020
Flujos de Efectivo de las Actividades de Operación		
Origen	30,947,355.37	60,194,255.82
Impuestos	4,785,549.80	7,516,777.16
Cuotas y Aportaciones de Seguridad Social	0.00	0.00
Contribuciones de Mejoras	0.00	0.00
Derechos	3,536,526.68	5,765,604.60
Productos	12,391.56	19,952.46
Aprovechamientos	178,222.73	3,393,760.44
Ingresos por Venta de Bienes y Prestación de Servicios	0.00	0.00
Participaciones, Aportaciones, Convenios, Incentivos Derivados de la Colaboración Fiscal y Fondos Distintos de Aportaciones	22,434,164.60	43,497,216.16
Transferencias, Asignaciones, Subsidios y Subvenciones, y Pensiones y Jubilaciones	0.00	0.00
Otros Orígenes de Operación	500.00	945.00
Aplicación	22,566,919.29	56,415,641.94
Servicios Personales	10,414,160.94	23,856,036.05
Materiales y Suministros	4,333,734.48	8,628,832.29
Servicios Generales	4,579,727.94	13,450,072.30
Transferencias Internas y Asignaciones al Sector Público	0.00	0.00
Transferencias al resto del Sector Público	0.00	0.00
Subsidios y Subvenciones	574,555.22	1,025,292.22
Ayudas Sociales	796,146.67	1,314,516.52
Pensiones y Jubilaciones	944,878.00	1,739,362.00
Transferencias a Fideicomisos, Mandatos y Contratos Análogos	0.00	0.00
Transferencias a la Seguridad Social	0.00	0.00
Donativos	0.00	144,000.00
Transferencias al Exterior	0.00	0.00
Participaciones	0.00	0.00
Aportaciones	0.00	0.00
Convenios	0.00	0.00
Otras Aplicaciones de Operación	923,707.04	6,257,530.46
Flujos Netos de Efectivo por Actividades de Operación	8,380,445.08	3,778,613.88
Flujos de Efectivo de las Actividades de Inversión		
Origen	0.00	0.00
Bienes Inmuebles, Infraestructura y Construcciones en Proceso	0.00	0.00
Bienes Muebles	0.00	0.00
Otros Orígenes de Inversión	0.00	0.00
Aplicación	3,814,846.73	2,343,678.90
Bienes Inmuebles, Infraestructura y Construcciones en Proceso	3,551,891.76	1,800,797.63
Bienes Muebles	249,034.97	742,881.27
Otras Aplicaciones de Inversión	13,920.00	0.00
Flujos Netos de Efectivo por Actividades de Inversión	-3,814,846.73	-2,343,678.90
Flujo de Efectivo de las Actividades de Financiamiento		
Origen	0.00	0.00
Endeudamiento Neto	0.00	0.00
Interno	0.00	0.00
Externo	0.00	0.00
Otros Orígenes de Financiamiento	0.00	0.00
Aplicación	0.00	0.00
Servicios de la Deuda	0.00	0.00
Interno	0.00	0.00
Externo	0.00	0.00
Otras Aplicaciones de Financiamiento	0.00	0.00
Flujos Netos de Efectivo por Actividades de Financiamiento	0.00	0.00
Incremento/Disminución Neta en el Efectivo y Equivalentes al Efectivo	4,565,598.35	1,434,934.98
Efectivo y Equivalentes al Efectivo al Inicio del Ejercicio	2,037,332.27	602,397.29
Efectivo y Equivalentes al Efectivo al Final del Ejercicio	6,602,930.62	2,037,332.27

Nota de Gestión Administrativa 17

De conformidad con la nota de gestión administrativa número 17 la información Contable deberá estar firmada en cada página de la misma e incluir al final la siguiente leyenda: "Bajo protesta de decir verdad declaramos que los Estados Financieros y sus notas, son razonablemente correctos y son responsabilidad del emisor"


C. ANGELAS FLORES TORRES
PRESIDENTE MUNICIPAL


C. ANGEL DE JESUS GUZMAN SUAREZ
CONTRALOR MUNICIPAL


C. ROSA TEODORA TREJO GONZALEZ
REGIDOR DE HACIENDA


C. JUAN MARTIN SALINAS LOPEZ
SINDICO DE MAYORIA


C. GUADALUPE LOPEZ LUNA
TESORERO MUNICIPAL


C. JUAN ANTONIO GOMEZ GALINDO
SINDICO DE MINORIA


PRESIDENCIA MUNICIPAL DE ZARAGOZA, COAHUILA					
Estado Analítico del Activo					
Del 01 de abril al 30 de junio de 2021					
Concepto	Saldo Inicial 1	Cargos del Periodo 2	Abonos del Periodo 3	Saldo Final 4 (1+2-3)	Variación del Periodo (4-1)
ACTIVO	28,736,420.43	32,918,120.14	29,559,996.58	32,094,543.99	3,358,123.56
Activo Circulante	6,463,304.68	30,901,050.11	29,559,996.58	7,404,358.21	941,053.53
Efectivo y Equivalentes	5,292,797.37	16,212,958.16	14,902,824.91	6,602,930.62	1,310,133.25
Derechos a Recibir Efectivo o Equivalentes	1,170,507.31	14,288,091.95	14,657,171.67	801,427.59	-369,079.72
Derechos a Recibir Bienes o Servicios	0.00	0.00	0.00	0.00	0.00
Inventarios	0.00	0.00	0.00	0.00	0.00
Almacenes	0.00	0.00	0.00	0.00	0.00
Estimación por Pérdida o Deterioro de Activos Circulantes	0.00	0.00	0.00	0.00	0.00
Otros Activos Circulantes	0.00	0.00	0.00	0.00	0.00
Activo No Circulante	22,273,115.75	2,417,070.03	0.00	24,690,185.78	2,417,070.03
Inversiones Financieras a Largo Plazo	0.00	0.00	0.00	0.00	0.00
Derechos a Recibir Efectivo o Equivalentes a Largo Plazo	0.00	0.00	0.00	0.00	0.00
Bienes Inmuebles, Infraestructura y Construcciones en Proceso	11,956,603.83	2,193,565.18	0.00	14,150,169.01	2,193,565.18
Bienes Muebles	10,316,511.92	209,584.85	0.00	10,526,096.77	209,584.85
Activos Intangibles	0.00	0.00	0.00	0.00	0.00
Depreciación, Deterioro y Amortización Acumulada de Bienes	0.00	0.00	0.00	0.00	0.00
Activos Diferidos	0.00	13,920.00	0.00	13,920.00	13,920.00
Estimación por Pérdida o Deterioro de Activos no Circulantes	0.00	0.00	0.00	0.00	0.00
Otros Activos no Circulantes	0.00	0.00	0.00	0.00	0.00

Nota de Gestión Administrativa 17

De conformidad con la nota de gestión administrativa número 17 la información Contable deberá estar firmada en cada página de la misma e incluir al final la siguiente leyenda: "Bajo protesta de decir verdad declaramos que los Estados Financieros y sus notas, son razonablemente correctos y son responsabilidad del emisor"



C. ANGELES ELIAS
PRESIDENTE MUNICIPAL


C. ANGEL DE JESUS GUZMAN SIABÉZ
CONTRALOR MUNICIPAL


C. ROSA TEODORA TREJO GONZÁLEZ
REGIDOR DE HACIENDA


C. JUAN MARTÍN SALINAS LÓPEZ
SINDICO DE MAYORIA


C. GUADALUPE LÓPEZ LUNA
TESORERO MUNICIPAL


C. JUAN ANTONIO GÓMEZ GALINDO
SINDICO DE MINORIA

PRESIDENCIA MUNICIPAL DE ZARAGOZA, COAHUILA					
Estado Analítico del Activo					
Del 01 de enero al 30 de junio de 2021					
Concepto	Saldo Inicial 1	Cargos del Periodo 2	Abonos del Periodo 3	Saldo Final 4 (1+2-3)	Variación del Periodo (4-1)
ACTIVO	22,917,771.82	77,900,177.23	68,723,405.06	32,094,543.99	9,176,772.17
Activo Circulante	2,042,432.77	74,085,330.50	68,723,405.06	7,404,358.21	5,361,925.44
Efectivo y Equivalentes	2,037,332.27	40,926,489.55	36,360,891.20	6,802,930.62	4,565,598.35
Derechos a Recibir Efectivo o Equivalentes	5,100.50	33,158,840.95	32,362,513.86	801,427.59	796,327.09
Derechos a Recibir Bienes o Servicios	0.00	0.00	0.00	0.00	0.00
Inventarios	0.00	0.00	0.00	0.00	0.00
Almacenes	0.00	0.00	0.00	0.00	0.00
Estimación por Pérdida o Deterioro de Activos Circulantes	0.00	0.00	0.00	0.00	0.00
Otros Activos Circulantes	0.00	0.00	0.00	0.00	0.00
Activo No Circulante	20,875,339.05	3,814,846.73	0.00	24,690,185.78	3,814,846.73
Inversiones Financieras a Largo Plazo	0.00	0.00	0.00	0.00	0.00
Derechos a Recibir Efectivo o Equivalentes a Largo Plazo	0.00	0.00	0.00	0.00	0.00
Bienes Inmuebles, Infraestructura y Construcciones en Proceso	10,598,277.25	3,551,891.78	0.00	14,150,169.01	3,551,891.78
Bienes Muebles	10,277,061.80	249,034.97	0.00	10,526,096.77	249,034.97
Activos Intangibles	0.00	0.00	0.00	0.00	0.00
Depreciación, Deterioro y Amortización Acumulada de Bienes	0.00	0.00	0.00	0.00	0.00
Activos Diferidos	0.00	13,920.00	0.00	13,920.00	13,920.00
Estimación por Pérdida o Deterioro de Activos no Circulantes	0.00	0.00	0.00	0.00	0.00
Otros Activos no Circulantes	0.00	0.00	0.00	0.00	0.00

Nota de Gestión Administrativa 17

De conformidad con la nota de gestión administrativa número 17 la Información Contable deberá estar firmada en cada página de la misma e incluir al final la siguiente leyenda: "Bajo protesta de decir verdad declaramos que los Estados Financieros y sus notas, son razonablemente correctos y son responsabilidad del emisor"


 C. ANGELES ELÍAS TORRES
 PRESIDENTE MUNICIPAL




 C. ANGEL DE JESUS QUZMÁN SUAREZ
 CONTRALOR MUNICIPAL


 C. ROSA PEDDORA TREJO GONZALEZ
 REGIDOR DE HACIENDA


 C. JUAN MARTIN SALINAS LOPEZ
 SINDICO DE MAYORIA


 C. GUADALUPE LOPEZ LUNA
 TESORERO MUNICIPAL



 C. JUAN ANTONIO GOMEZ GALINDO
 SINDICO DE MINORIA

 PRESIDENCIA MUNICIPAL DE ZARAGOZA, COAHUILA. Estado Analítico de la Deuda y Otros Pasivos Del 01 de abril al 30 de junio de 2021 				
Denominación de las Deudas	Moneda de Contratación	Institución o País Acreedor	Saldo Inicial del Periodo	Saldo Final del Periodo
DEUDA PUBLICA				
Corto Plazo				
Deuda Interna				
Instituciones de Crédito	Peso		0.00	0.00
Titulos y Valores	Peso		0.00	0.00
Arrendamientos Financieros	Peso		0.00	0.00
Deuda Externa				
Organismos Financieros Internacionales	Peso		0.00	0.00
Deuda Bilateral	Peso		0.00	0.00
Titulos y Valores	Peso		0.00	0.00
Arrendamientos Financieros	Peso		0.00	0.00
<i>Subtotal Corto Plazo</i>			0.00	0.00
Largo Plazo				
Deuda Interna				
Instituciones de Crédito	Peso		0.00	0.00
Titulos y Valores	Peso		0.00	0.00
Arrendamientos Financieros	Peso		0.00	0.00
Deuda Externa				
Organismos Financieros Internacionales	Peso		0.00	0.00
Deuda Bilateral	Peso		0.00	0.00
Titulos y Valores	Peso		0.00	0.00
Arrendamientos Financieros	Peso		0.00	0.00
<i>Subtotal Largo Plazo</i>			0.00	0.00
Otros Pasivos	Peso		895,295.52	1,006,155.70
Total Deuda y Otros Pasivos			895,295.52	1,006,155.70

Nota de Gestión Administrativa 17

De conformidad con la nota de gestión administrativa número 17 la Información Contable deberá estar firmada en cada página de la misma e incluir al final la siguiente leyenda: "Bajo protesta de decir verdad declaramos que los Estados Financieros y sus notas, son razonablemente correctos y son responsabilidad del emisor"

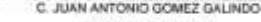

 C. ANGELES ESCOBAR FLORES TORRES
 PRESIDENTE MUNICIPAL




 C. ANGEL DE JESÚS GUZMÁN SUÁREZ
 CONTRALOR MUNICIPAL


 C. ROSA TEODORA TREJO GONZÁLEZ
 REGIDOR DE HACIENDA


 C. JUAN MARTÍN SALINAS LOPEZ
 SINDICO DE MAYORIA


 C. GUADALUPE LOPEZ LUNA
 TESORERO MUNICIPAL


 C. JUAN ANTONIO GÓMEZ GALINDO
 SINDICO DE MINORIA

 PRESIDENCIA MUNICIPAL DE ZARAGOZA, COAHUILA. Estado Analítico de la Deuda y Otros Pasivos Del 01 de enero al 30 de junio de 2021 				
Denominación de las Deudas	Moneda de Contratación	Institución o País Acreedor	Saldo Inicial del Periodo	Saldo Final del Periodo
DEUDA PUBLICA				
Corto Plazo				
Deuda Interna				
Instituciones de Crédito	Peso		0.00	0.00
Titulos y Valores	Peso		0.00	0.00
Arrendamientos Financieros	Peso		0.00	0.00
Deuda Externa				
Organismos Financieros Internacionales	Peso		0.00	0.00
Deuda Bilateral	Peso		0.00	0.00
Titulos y Valores	Peso		0.00	0.00
Arrendamientos Financieros	Peso		0.00	0.00
<i>Subtotal Corto Plazo</i>			0.00	0.00
Largo Plazo				
Deuda Interna				
Instituciones de Crédito	Peso		0.00	0.00
Titulos y Valores	Peso		0.00	0.00
Arrendamientos Financieros	Peso		0.00	0.00
Deuda Externa				
Organismos Financieros Internacionales	Peso		0.00	0.00
Deuda Bilateral	Peso		0.00	0.00
Titulos y Valores	Peso		0.00	0.00
Arrendamientos Financieros	Peso		0.00	0.00
<i>Subtotal Largo Plazo</i>			0.00	0.00
Otros Pasivos	Peso		1,133,535.65	1,006,155.70
Total Deuda y Otros Pasivos			1,133,535.65	1,006,155.70

Nota de Gestión Administrativa 17

De conformidad con la nota de gestión administrativa número 17 la Información Contable deberá estar firmada en cada página de la misma e incluir al final la siguiente leyenda: "Bajo protesta de decir verdad declaramos que los Estados Financieros y sus notas, son razonablemente correctos y son responsabilidad del emisor"


 C. ANGELES BALINAS TORRES
 PRESIDENTA MUNICIPAL

 C. ANGEL DE JESUS GUDMAN SUAREZ
 CONTRALOR MUNICIPAL

 C. ROSA TEODORA TREJO GONZALEZ
 REGIDOR DE HACIENDA


 C. JUAN MARTIN BALINAS LOPEZ
 SINDICO DE MAYORIA

 C. GUADALUPE LOPEZ LUNA
 TESORERO MUNICIPAL

 C. JUAN ANTONIO GOMEZ GALINDO
 SINDICO DE MINORIA



Presidencia Municipal de Zaragoza
Nota ESF-01 Activo - Efectivo y Equivalentes
al 30 de Junio de 2021



Cuenta	Descripción	Monto	Tipo de Afectación	Tipo	Clasificación	Vencimiento
1112305	BANCOS MONEDA NACIONAL - CUENTAS BANCARIAS					
CB0013	SERFIN CUENTA PUENTE INGRESOS -1348	201.11	RECURSOS PROPIOS			
CB0070	SERFIN CUENTA PUENTE DE INGRESOS SIMAS	1.00				
DC0077	SERFIN 18-0000822-2(FORTA2018)	0.00				
CB0079	SERFIN 18-00006821-9(TESORERIANVA)	-404.00	RECURSOS PROPIOS	CHEQUES	CORTO PLAZO	A LA VISTA
CB0084	SERFIN 18-00066844-5(TESORERIA 2019)	2,038,668.30	RECURSOS PROPIOS	CHEQUES	CORTO PLAZO	A LA VISTA
CB0085	SERFIN 65-50718983-4(FORTA2019)	0.00				
CB0086	INFRAESTRUCTURA MUNICIPAL 2019	0.00				
CB0087	SERFIN 22-00067116-8(JAGUINALDOS 2019)	0.00				
CB0088	SERFIN 65-50755611-9(FERIA2019)	0.00				
CB0089	SERFIN 65-50791573-8(JAGUINALDO2020)	1,799,797.00				
CB0090	SERFIN 65-50791331-5(INFRA2020)	0.00				
CB0091	SERFIN65-50791042-7(FORTA 2020)	0.00				
CB0092	SERFIN 22-00073264-0(FORTA 2021)	1,494,881.99				
CB0093	SERFIN 22-00073265-4(INFRA2021)	1,269,785.22				
	TOTAL AL 30 DE JUNIO DE 2021	6,602,930.62				
	TOTAL BANCOS MONEDA NACIONAL AL 30 DE JUNIO DE 2021	6,602,930.62				

NOTA: LA PRESIDENCIA MUNICIPAL DE ZARAGOZA NO CUENTA CON INVERSIONES A PLAZO, LOS RECURSOS SE ENCUENTRAN EN CUENTAS DE CHEQUES DISPONIBLES A LA VISTA, TAL Y COMO ARRIBA SE INTEGRÁ.



Presidencia Municipal de Zaragoza
 Nota ESF-02 Activo - Derechos a recibir Efectivo y Equivalentes y
 Bienes o Servicios a Recibir
 al 30 de Junio de 2021



Cuenta	Descripción	2021	2020	2019	2018	2017
	DERECHOS A RECIBIR EFECTIVO O EQUIVALENTES					
11229	OTRAS CUENTAS POR COBRAR	0.00	0.00	0.00	0.00	0.00
11239208	GASTOS A COMPROBAR - EMPLEADOS	78,202.12	0.00	0.00	0.00	0.00
11239566	CARGOS MAYORES REGISTRADOS POR BANCOS - CUENTAS BANCARIAS	0.00	0.03	0.03	0.00	0.00
1123981	SUBSIDIO AL EMPLEO	746.47	6,045.47	9,273.47	99,545.47	1,500,833.00
11241	CONTRIBUCIONES POR COBRAR	0.00	0.00	0.00	0.00	5,468,976.47
11243	DERECHOS POR COBRAR	0.00	0.00	0.00	0.00	-154,221.71
11244	PRODUCTOS POR COBRAR	0.00	0.00	0.00	0.00	5,552.00
11245	APROVECHAMIENTOS POR COBRAR	0.00	0.00	0.00	0.00	107,981.70
1125108	DEUDORES POR FONDOS ROTATORIOS - EMPLEADOS	0.00	0.00	0.00	0.00	3,909.53
1126208	PRÉSTAMOS OTORGADOS A CP AL SECTOR PRIVADO - EMPLEADOS	722,479.08	0.00	1,300.00	0.00	38,740.00
1129510	OTRAS CUENTAS POR COBRAR A CP - OTROS	0.00	0.00	0.00	0.00	716,933.94
	TOTAL AL 30 DE JUNIO DE 2021	\$ 801,427.59	6,045.50	10,573.50	99,545.47	7,889,707.53



Presidencia Municipal de Zaragoza
 Nota ESF-03 Activo - Deudores Diversos
 al 30 de Junio de 2021



Cuenta	Descripción	IMPORTE	VENCIMIENTO			
			90 días	180 días	Menor o Igual a 365 días	Mayor a 365 días
	DERECHOS A RECIBIR EFECTIVO O EQUIVALENTES					
11229	OTRAS CUENTAS POR COBRAR	0.00	0.00	0.00	0.00	0.00
11290208	GASTOS A COMPROBAR - EMPLEADOS	78,202.12	78,202.12	0.00	0.00	0.00
11299505	CARGOS MAYORES REGISTRADOS POR BANCOS - CUENTAS BANCARIAS	0.00	0.00	0.00	0.00	0.00
1129961	SUBSIDIO AL EMPLEO	746.47	0.00	0.00	746.47	0.00
11241	CONTRIBUCIONES POR COBRAR	0.00	0.00	0.00	0.00	0.00
11243	DERECHOS POR COBRAR	0.00	0.00	0.00	0.00	0.00
11244	PRODUCTOS POR COBRAR	0.00	0.00	0.00	0.00	0.00
11245	APROVECHAMIENTOS POR COBRAR	0.00	0.00	0.00	0.00	0.00
1125108	DEUDORES POR FONDOS ROTATORIOS - EMPLEADOS	0.00	0.00	0.00	0.00	0.00
1126308	PRÉSTAMOS OTORGADOS A CP AL SECTOR PRIVADO - EMPLEADOS	722,479.00	722,479.00	0.00	0.00	0.00
1129910	OTRAS CUENTAS POR COBRAR A CP - OTROS	0.00	0.00	0.00	0.00	0.00
	TOTAL AL 30 DE JUNIO DE 2021	801,427.59	800,681.12	0.00	746.47	0.00



Presidencia Municipal de Zaragoza
Nota ESF-04 Activo - Inventarios
al 30 de Junio de 2021



ESTA NOTA NO LE APLICA A LA PRESIDENCIA MUNICIPAL DE ZARAGOZA, YA QUE NO RELIZA NINGÚN PROCESO DE TRANSFORMACIÓN Y/O ELABORACIÓN DE BIENES.



Presidencia Municipal de Zaragoza
Nota ESF-05 Activo - Almacenes
al 30 de Junio de 2021



ESTA NOTA NO LE APLICA A LA PRESIDENCIA MUNICIPAL DE ZARAGOZA, YA QUE NO CUENTA CON REGISTROS EN LAS CUENTAS APLICABLES.



Presidencia Municipal de Zaragoza

Nota ESF-06 Activo - Fideicomisos
al 30 de Junio de 2021



ESTA NOTA NO LE APLICA A LA PRESIDENCIA MUNICIPAL DE ZARAGOZA, YA QUE NO TIENE FIDEICOMISOS.



Presidencia Municipal de Zaragoza

Nota ESF-07 Activo - Inversiones Financieras
al 30 de Junio de 2021



ESTA NOTA NO LE APLICA A LA PRESIDENCIA MUNICIPAL DE ZARAGOZA, YA QUE NO TIENE INVERSIONES FINANCIERAS, SOLO SE MANEJAN CUENTAS DE CHEQUES A LA VISTA.



Presidencia Municipal de Zaragoza
 Nota ESF-08 Activo - Bienes Inmuebles y Muebles
 al 30 de Junio de 2021



Cuenta	Descripción	Montos Original de la Inversión	Depreciación del Ejercicio	Depreciación Acumulada	Monto de Depreciación	Tasa de Depreciación
BIENES INMUEBLES, INFRAESTRUCTURA Y CONSTRUCCIONES EN PROCESO						
1231	TERRENOS	5,947,258.40				
1233	EDIFICIOS NO HABITACIONALES	900,797.63				
12341	INFRAESTRUCTURA EN CARRETERAS	0.00				
12346	INFRAESTRUCTURA DE AGUA POTABLE,SANEAMIENTO,HIDROAGRICOLA Y CONTROL DE INUNDACIONES	0.00				
12347	INFRAESTRUCTURA ELECTRICA	0.00				
12351	EDIFICACION HABITACIONAL EN PROCESO	9,674.00				
12352	EDIFICACION NO HABITACIONAL EN PROCESO	141,593.28				
12353	CONSTRUCCION DE OBRAS PARA EL ABASTECIMIENTO DE AGUA,PETROLEO GAS, ELECTRICIDAD Y TELECOMUNICACIONES EN PROCESO	0.00				
12354	DIVISION DE TERRENOS Y CONSTRUCCION DE OBRAS DE URBANIZACION EN PROCESO	1,588,495.24				
12355	CONSTRUCCION DE VIAS DE COMUNICACION EN PROCESO	912,131.24				
12361	EDIFICIOS HABITACIONAL EN PROCESO	0.00				
12362	EDIFICACION NO HABITACIONAL EN PROCESO	0.00				
12364	DIVISION DE TERRENOS Y CONSTRUCCION DE OBRAS DE URBANIZACION	4,650,221.22				
	TOTAL AL 30 DE JUNIO DE 2021	14,150,169.81	0.00	0.00		
BIENES MUEBLES						
12411	MUEBLES DE OFICINA Y ESTANTERIA	841,624.54				
12413	EQUIPO DE CÓMPUTO Y TECNOLOGÍAS DE LA INFORMACIÓN	952,510.37				
12419	OTROS MOBILIARIOS Y EQUIPOS DE ADMINISTRACIÓN	752,571.06				
12421	EQUIPOS Y APARATOS AUDIOVISUALES	5,507.00				
12422	APARATOS DEPORTIVOS	7,300.00				
12423	CÁMARAS FOTOGRAFICAS Y DE VIDEO	77,520.95				
12431	EQUIPO MÉDICO Y DE LABORATORIO	53,948.40				
12441	AUTOMÓVILES Y CAMIONES	4,271,214.09				
12442	CARROCERIAS Y REMOLQUES	66,932.08				
12445	EMBARCACIONES	24,988.86				
12449	OTROS EQUIPOS DE TRANSPORTE	10,000.00				
12461	MAQUINARIA Y EQUIPO AGROPECUARIO	310,000.00				
12462	MAQUINARIA Y EQUIPO INDUSTRIAL	1,179,942.41				
12463	MAQUINARIA Y EQUIPO DE CONSTRUCCIÓN	670,000.00				
12465	EQUIPO DE COMUNICACIÓN Y TELECOMUNICACIÓN	148,282.13				
12467	HERRAMIENTAS Y MAQUINAS-HERRAMIENTA	657,054.52				
12469	OTROS EQUIPOS	516,700.34				
	TOTAL AL 30 DE JUNIO DE 2021	10,526,096.77	0.00	0.00		

NOTA: CONFORME AL ACUERDO 1 APROBADO POR EL CONSEJO DE ARMONIZACIÓN CONTABLE Y PUBLICADO EN EL DIARIO OFICIAL DE LA FEDERACION EL DIA JUEVES 16 DE MAYO DE 2013, SE DETERMINÓ QUE ES A MAS TARDAR EL 31 DE DICIEMBRE DE 2015 EL PLAZO ESTABLECIDO PARA REALIZAR LOS REGISTROS CONTABLES CON BASE EN LAS REGLAS DE REGISTRO Y VALORACIÓN DEL PATRIMONIO PARA LOS MUNICIPIOS Y SUS ENTES PÚBLICOS, MOTIVO POR EL CUAL SE ESTÁ TRABAJANDO PARA CUMPLIR EN TIEMPO Y FORMA CON LO ESTABLECIDO EN DICHO ACUERDO, SE ENCUENTRA EN PROCESO DE ANÁLISIS EL MÉTODO DE DEPRECIACIÓN, TASAS APLICABLES, INTEGRACIÓN DE LISTADO DE BIENES MUEBLES E INMUEBLES Y LOS CRITERIOS DE APLICACIÓN DE LOS MISMOS.



Presidencia Municipal de Zaragoza
 Nota ESF-09 Activo - Bienes Intangibles y Diferidos
 al 30 de Junio de 2021



Cuenta	Descripción	Monto Original de la Inversión	Depreciación del Ejercicio	Depreciación Acumulada	Método de Depreciación	Tasa de Depreciación
1271	ACTIVOS DIFERIDOS ESTUDIOS, FORMULACIÓN Y EVALUACIÓN DE PROYECTOS	13.920.00				
	TOTAL AL 30 DE JUNIO DE 2021	13.920.00	0.00	0.00		



Presidencia Municipal de Zaragoza
 Nota ESF-10 Activo - Estimaciones y Deterioros
 al 30 de Junio de 2021



ESTA NOTA NO LE APLICA A LA PRESIDENCIA MUNICIPAL DE ZARAGOZA, YA QUE NO CUENTA CON REGISTROS EN LAS CUENTAS APLICABLES.



Presidencia Municipal de Zaragoza
 Nota ESF-11 Activo - Otros Activos
 al 30 de Junio de 2021



ESTA NOTA NO LE APLICA A LA PRESIDENCIA MUNICIPAL DE ZARAGOZA, YA QUE NO CUENTA CON REGISTROS EN LAS CUENTAS APLICABLES.



Presidencia Municipal de Zaragoza
 Nota ESF-12 Pasivo - Cuentas Por Pagar a Corto Plazo
 al 30 de Junio de 2021



Cuenta	Descripción	IMPORTE	VENCIMIENTO			
			90 días	180 días	Menor o igual a 365 días	Mayor a 365 días
	CUENTAS POR PAGAR A CORTO PLAZO					
2110	SERVICIOS PERSONALES POR PAGAR A CORTO PLAZO	0.00	0.00	0.00	0.00	0.00
2111	CUENTAS POR PAGAR A CORTO PLAZO	0.00	0.00	0.00	0.00	0.00
2112	PROVEDORES POR PAGAR A CORTO PLAZO	87,753.29	87,753.29	0.00	0.00	0.00
2113	CONTRATISTAS (OBRA) POR PAGAR A CORTO PLAZO	23,860.00	23,860.00	0.00	0.00	0.00
2115	TRANSFERENCIAS OTORGADAS POR PAGAR A CORTO PLAZO	0.00	0.00	0.00	0.00	0.00
2117	RETENCIONES Y CONTRIBUCIONES POR PAGAR A CORTO PLAZO	894,542.41	51,308.38	0.00	0.00	843,234.03
2119	OTRAS CUENTAS POR PAGAR A CORTO PLAZO	0.00	0.00	0.00	0.00	0.00
	TOTAL AL 30 DE JUNIO DE 2021	1,006,155.70	162,921.67	0.00	0.00	843,234.03



Presidencia Municipal de Zaragoza
 Nota ESF-13 Pasivo - Fondos de Bienes de Terceros y/o
 en Garantía a Corto Plazo y Largo Plazo
 al 30 de Junio de 2021



ESTA NOTA NO LE APLICA A LA PRESIDENCIA MUNICIPAL DE ZARAGOZA, YA QUE NO CUENTA CON REGISTROS EN LAS CUENTAS APLICABLES.



Presidencia Municipal de Zaragoza
 Nota ESF-14 Pasivo - Pasivos Diferidos y Otros
 Pasivos Circulantes
 al 30 de Junio de 2021



Cuenta	Descripción	IMPORTE
215	PASIVOS DIFERIDOS A CORTO PLAZO	
2153	INGRESOS POR DAP NO REGISTRADO	0.00
	TOTAL AL 30 DE JUNIO DE 2021	0.00
219	OTROS PASIVOS A CORTO PLAZO	
2191	INGRESOS POR CLASIFICAR	0.00
	TOTAL AL 30 DE JUNIO DE 2021	0.00
21921	CUENTAS POR PAGAR A CORTO PLAZO	
21921	CUENTAS POR PAGAR SECRETARIA DE FINANZAS	0.00
	TOTAL AL 30 DE JUNIO DE 2021	0.00
	TOTAL PASIVOS DIFERIDOS Y OTROS PASIVOS CIRCULANTES AL 30 DE JUNIO DE 2021	0.00



Presidencia Municipal de Zaragoza
Nota EA-01 - Ingresos de Gestión
del 01 de Abril al 30 de Junio de 2021



Cuenta	Descripción	Trimestre	Acumulado
411	IMPUESTOS		
4112	IMPUESTOS SOBRE EL PATRIMONIO	937,795.85	4,382,076.95
4117	ACCESORIOS DE IMPUESTOS	111,344.45	248,290.35
4119	OTROS IMPUESTOS	109,105.00	160,182.30
	TOTAL DEL 01 DE ABRIL AL 30 DE JUNIO DE 2021	1,158,245.30	4,785,549.60
414	DERECHOS		
4141	DERECHOS POR USO, GOCE APROVECHAMIENTO O EXPLOTACION DE BIENES DOMINIO PUBLICO	16,200.00	16,200.00
4148	DERECHOS POR PRESTACION DE SERVICIOS	805,168.78	2,825,137.05
4144	ACCESORIOS DE DERECHOS	9,094.19	11,017.32
4149	OTROS DERECHOS	291,020.65	684,172.31
	TOTAL DEL 01 DE ABRIL AL 30 DE JUNIO DE 2021	1,121,423.62	3,536,526.68
415	PRODUCTOS		
4151	PRODUCTOS	2,880.56	12,391.56
	TOTAL DEL 01 DE ABRIL AL 30 DE JUNIO DE 2021	2,880.56	12,391.56
416	APROVECHAMIENTOS DE TIPO CORRIENTE		
4169	OTROS APROVECHAMIENTOS	77,979.91	178,222.73
	TOTAL DEL 01 DE ABRIL AL 30 DE JUNIO DE 2021	77,979.91	178,222.73
	TOTAL INGRESOS DE GESTIÓN DEL 01 DE ABRIL AL 30 DE JUNIO DE 2021	2,360,529.39	8,512,690.77



Presidencia Municipal de Zaragoza
Nota EA-02 - Participaciones, Aportaciones, Convenios, Incentivos derivados de la
Colaboración Fiscal, Fondos Distintos de Aportaciones, Transferencias, Asignaciones,
Subsidios y Subvenciones, y Pensiones y Jubilaciones
del 01 de Abril al 30 de Junio de 2021



Cuenta	Descripción	Trimestre	Acumulado
42	PARTICIPACIONES, APORTACIONES, CONVENIOS, INCENTIVOS DERIVADOS DE LA COLABORACION FISCAL, FONDOS DISTINTOS DE APORTACIONES, TRANSFERENCIAS, ASIGNACIONES, SUBSIDIOS Y SUBVENCIONES, Y PENSIONES Y JUBILACIONES		
421	PARTICIPACIONES, APORTACIONES, CONVENIOS, INCENTIVOS DERIVADOS DE LA COLABORACION FISCAL Y FONDOS DISTINTOS DE APORTACIONES		
4211	PARTICIPACIONES	8,253,313.00	15,871,599.69
4212	APORTACIONES	3,281,313.38	5,562,564.91
4213	CONVENIOS	0.00	0.00
4214	INCENTIVOS DERIVADOS DE LA COLABORACION FISCAL	0.00	0.00
4215	FONDOS DISTINTOS DE APORTACIONES	0.00	0.00
	TOTAL DEL 01 DE ABRIL AL 30 DE JUNIO DE 2021	11,534,626.38	22,434,164.60
422	TRANSFERENCIAS, ASIGNACIONES, SUBSIDIOS Y SUBVENCIONES, Y PENSIONES Y JUBILACIONES		
4221	TRANSFERENCIAS Y ASIGNACIONES	0.00	0.00
4222	TRANSFERENCIAS DEL SECTOR PUBLICO	0.00	0.00
4223	SUBSIDIOS Y SUBVENCIONES	0.00	0.00
4224	AYUDAS SOCIALES	0.00	0.00
4225	PENSIONES Y JUBILACIONES	0.00	0.00
4226	TRANSFERENCIAS DEL EXTERIOR	0.00	0.00
	TOTAL DEL 01 DE ABRIL AL 30 DE JUNIO DE 2021	0.00	0.00
	TOTAL DE PARTICIPACIONES, APORTACIONES, CONVENIOS, INCENTIVOS DERIVADOS DE LA COLABORACION FISCAL, FONDOS DISTINTOS DE APORTACIONES, TRANSFERENCIAS, ASIGNACIONES, SUBSIDIOS Y SUBVENCIONES, Y PENSIONES Y JUBILACIONES DEL 01 DE ABRIL AL 30 DE JUNIO DEL 2021	11,534,626.38	22,434,164.60



Presidencia Municipal de Zaragoza

Nota EA-03 - Otros Ingresos
del 01 de Abril al 30 de Junio de 2021



Cuenta	Descripción	Trimestre	Acumulado
439	OTROS INGRESOS Y BENEFICIOS VARIOS		
4311	INTERESES GANADOS DE VALORES, CREDITOS, BONOS Y OTROS.	0.00	0.00
	TOTAL DEL 01 DE ABRIL AL 30 DE JUNIO DE 2021	0.00	0.00
439	OTROS INGRESOS Y BENEFICIOS VARIOS		
4399	OTROS INGRESOS Y BENEFICIOS VARIOS	0.00	0.00
	TOTAL DEL 01 DE ABRIL AL 30 DE JUNIO DE 2021	0.00	0.00
	TOTAL OTROS INGRESOS Y BENEFICIOS DEL 01 DE ABRIL AL 30 DE JUNIO DE 2021	0.00	0.00



Presidencia Municipal de Zaragoza

Nota EA-04 - Gastos y Otras Pérdidas
del 01 de Abril al 30 de Junio de 2021



Cuenta	Descripción	Monto Total	% Gasto Total	Ref.	Mont. Acum.	% Gasto Total	Ref.
0	GASTOS Y OTRAS PÉRDIDAS						
01	GASTOS DE FUNCIONAMIENTO						
011	SERVICIOS PERSONALES						
0111	REMUNERACIONES AL PERSONAL DE CARÁCTER PERMANENTE	4,650,406.00	43.67%	(1)	3,201,222.00	42.51%	(1)
0113	REMUNERACIONES ADICIONALES Y ESPECIALES	138,960.00	1.30%		292,564.00	1.35%	
0114	SEGURIDAD SOCIAL	395,161.47	3.71%		790,054.70	3.65%	
0115	OTRAS PRESTACIONES SOCIALES Y ECONÓMICAS	40,830.00	0.38%		130,320.24	0.60%	
	TOTAL DEL 01 DE ABRIL AL 30 DE JUNIO DE 2021	5,224,757.47			10,414,160.94		
012	MATERIALES Y SUMINISTROS						
0121	MATERIALES DE ADMINISTRACIÓN, EMISIÓN DE DOCUMENTOS Y ARTÍCULOS OFICIALES	197,840.60	1.86%		392,000.72	1.81%	
0122	ALIMENTOS Y UTENSILIOS	228,788.47	2.16%		461,956.35	2.13%	
0123	MATERIAS PRIMAS Y MATERIALES DE PRODUCCIÓN Y COMERCIALIZACIÓN	156,065.00	1.47%		393,065.00	1.82%	
0124	MATERIALES Y ARTÍCULOS DE CONSTRUCCIÓN Y DE REPARACIÓN	586,274.05	5.51%		909,895.11	4.20%	
0125	PRODUCTOS QUÍMICOS, FARMACÉUTICOS Y DE LABORATORIO	149,015.89	1.40%		255,387.82	1.18%	
0126	COMBUSTIBLES, LUBRICANTES Y ADITIVOS	789,887.47	7.42%		1,401,791.13	6.90%	
0127	VESTUARIO, BLANCOS, PRENDAS DE PROTECCIÓN Y ARTÍCULOS DEPORTIVOS	147,763.83	1.39%		165,967.68	0.77%	
0128	HERRAMIENTAS, REFACCIONES Y ACCESORIOS MENORES	136,173.71	1.28%		261,670.67	1.21%	
	TOTAL DEL 01 DE ABRIL AL 30 DE JUNIO DE 2021	2,392,809.00			4,333,794.48		
013	SERVICIOS GENERALES						
0131	SERVICIOS BÁSICOS	829,479.67	7.79%		2,101,462.03	9.71%	
0132	SERVICIOS DE ARRENDAMIENTO	162,020.00	1.52%		381,260.00	1.77%	
0133	SERVICIOS PROFESIONALES, CIENTÍFICOS Y TÉCNICOS Y OTROS SERVICIOS	286,164.83	2.69%		401,026.33	1.85%	
0134	SERVICIOS FINANCIEROS, BANCARIOS Y COMERCIALES	4,767.59	0.04%		8,473.60	0.04%	
0135	SERVICIOS DE INSTALACIÓN, REPARACIÓN, MANTENIMIENTO Y CONSERVACIÓN	254,831.50	2.39%		381,662.89	1.79%	
0136	SERVICIOS DE COMUNICACIÓN SOCIAL Y PUBLICIDAD	157,736.00	1.48%		287,640.00	1.33%	
0137	SERVICIOS DE TRASLADO Y VIÁTICOS	33,878.42	0.34%		55,226.81	0.28%	
0138	SERVICIOS OFICIALES	238,386.19	2.24%		709,589.85	3.28%	
0139	OTROS SERVICIOS GENERALES	108,881.00	1.02%		250,386.38	1.16%	
	TOTAL DEL 01 DE ABRIL AL 30 DE JUNIO DE 2021	2,077,945.20			4,579,727.94		
	TOTAL GASTOS DE FUNCIONAMIENTO DEL 1 DE ABRIL AL 30 DE JUNIO DE 2021	9,695,511.68			18,327,623.36		
02	TRANSFERENCIAS, ASIGNACIONES, SUBSIDIOS Y OTRAS AYUDAS SOCIALES						
021	SUBSIDIOS Y SUBVENCIÓNES						
0211	SUBSIDIOS	28,944.75	0.27%		574,555.22	2.65%	
	TOTAL DEL 01 DE ABRIL AL 30 DE JUNIO DE 2021	28,944.75			574,555.22		
024	AYUDAS SOCIALES						
0241	AYUDAS SOCIALES A PERSONAS	418,437.95	3.93%		728,146.67	3.36%	
0242	BECAS	18,750.00	0.18%		38,000.00	0.18%	
0243	AYUDAS SOCIALES A INSTITUCIONES	15,000.00	0.14%		30,000.00	0.14%	
	TOTAL DEL 01 DE ABRIL AL 30 DE JUNIO DE 2021	452,187.95			796,146.67		
025	PENSIONES Y JUBILACIONES						
0251	PENSIONES	471,748.00	4.43%		944,878.00	4.37%	
	TOTAL DEL 01 DE ABRIL AL 30 DE JUNIO DE 2021	471,748.00			944,878.00		
028	DONATIVOS						
0281	DONATIVOS A INSTITUCIONES SIN FINES DE LUCRO	0.00	0.00%		0.00	0.00%	
	TOTAL DEL 01 DE ABRIL AL 30 DE JUNIO DE 2021	0.00			0.00		
	TOTAL TRANSFERENCIAS, ASIGNACIONES, SUBSIDIOS Y OTRAS AYUDAS SOCIALES DEL 01 DE ABRIL AL 30 DE JUNIO DE 2021	952,880.70			2,315,578.89		
06	INVERSIÓN PÚBLICA						
061	INVERSIÓN PÚBLICA NO CAPITALIZABLE						
0611	CONSTRUCCIÓN EN BIENES NO CAPITALIZABLE	0.00	0.00%		0.00	0.00%	
	TOTAL DEL 01 DE ABRIL AL 30 DE JUNIO DE 2021	0.00			0.00		
	TOTAL GASTOS Y OTRAS PÉRDIDAS DEL 01 DE ABRIL AL 30 DE JUNIO DE 2021	10,648,392.38	100.00%		21,643,293.25	100.00%	

(1) CORRESPONDE A LOS GASTOS NORMALES POR PAGO DE NÓMINA A LOS EMPLEADOS DEL MUNICIPIO POR EL PERÍODO DEL 01 DE ABRIL AL 30 DE JUNIO DE 2021 Y DEL 01 DE ENERO AL 30 DE JUNIO DE 2021.



Presidencia Municipal de Zaragoza

Nota EVHP-01 - Patrimonio Contribuido
del 01 de Abril al 30 de Junio de 2021



Cuenta	Descripción	Saldo Inicial	Saldo Final	Variación
31	PATRIMONIO CONTRIBUIDO			
311	APORTACIONES	2,362,354.66	2,362,354.66	0.00
313	ACTUALIZACION DE LA HACIENDA PUBLICA/PATRIMONIO	0.00	0.00	0.00
	TOTAL DEL 01 DE ABRIL AL 30 DE JUNIO DE 2021	2,362,354.66	2,362,354.66	0.00

NOTA: NO EXISTEN MOVIMIENTOS EN EL PERIODO DEL 01 DE ABRIL AL 30 DE JUNIO DE 2021



Presidencia Municipal de Zaragoza

Nota EVHP-01 - Patrimonio Contribuido
del 01 de Enero al 30 de Junio de 2021



Cuenta	Descripción	Saldo Inicial	Saldo Final	Variación
31	PATRIMONIO CONTRIBUIDO			
311	APORTACIONES	2,362,354.66	2,362,354.66	0.00
313	ACTUALIZACION DE LA HACIENDA PUBLICA/PATRIMONIO	0.00	0.00	0.00
	TOTAL DEL 01 DE ENERO AL 30 DE JUNIO DE 2021	2,362,354.66	2,362,354.66	0.00

NOTA: NO EXISTEN MOVIMIENTOS EN EL PERIODO DEL 01 DE ENERO AL 30 DE JUNIO DE 2021



Presidencia Municipal de Zaragoza
Nota EVHP-02 - Patrimonio Generado
del 01 de Abril al 30 de Junio de 2021



Cuenta	Descripción	Saldo Inicial	Saldo Final	Variación
32	PATRIMONIO GENERADO			
321	RESULTADO DE EJERCICIOS ANTERIORES (AHORRO/DESAHORRO)	6,056,888.74	9,303,652.12	3,246,763.38 (1)
322	RESULTADO DE EJERCICIOS ANTERIORES	31,734,729.65	31,734,729.65	0.00
325	RECTIFICACION DE RESULTADOS DE EJERCICIOS ANTERIORES	-12,312,848.14	-12,312,348.14	500.00
	TOTAL DEL 01 DE ABRIL AL 30 DE JUNIO DE 2021	25,478,770.25	28,726,033.63	3,246,763.38

(1) LAS VARIACIONES AL RUBRO DE RESULTADO DEL EJERCICIO SE INTEGRA COMO SIGUE:

INGRESOS RECAUDADOS	\$13,895,155.77
GASTOS Y OTRAS PERDIDAS	<u>\$10,648,392.39</u>
RESULTADO DEL SEGUNDO TRIMESTRE (AHORRO/DESAHORRO)	<u>\$3,246,763.38</u>



Presidencia Municipal de Zaragoza
Nota EVHP-02 - Patrimonio Generado
del 01 de Enero al 30 de Junio de 2021



Cuenta	Descripción	Saldo Inicial	Saldo Final	Variación
32	PATRIMONIO GENERADO			
321	RESULTADO DE EJERCICIOS ANTERIORES (AHORRO/DESAHORRO)	0.00	9,303,652.12	9,303,652.12 (1)
322	RESULTADO DE EJERCICIOS ANTERIORES	31,734,729.65	31,734,729.65	0.00
325	RECTIFICACION DE RESULTADOS DE EJERCICIOS ANTERIORES	-12,312,848.14	-12,312,348.14	500.00
	TOTAL DEL 01 DE ENERO AL 30 DE JUNIO DE 2021	19,421,881.51	28,726,033.63	9,303,652.12

(1) LAS VARIACIONES AL RUBRO DE RESULTADO DEL EJERCICIO SE INTEGRA COMO SIGUE:

INGRESOS RECAUDADOS	\$30,946,855.37
GASTOS Y OTRAS PERDIDAS	<u>\$21,643,203.25</u>
RESULTADO DEL PRIMER SEMESTRE (AHORRO/DESAHORRO)	<u>\$9,303,652.12</u>



Presidencia Municipal de Zaragoza
 Nota EFE-01 - Flujo de Efectivo en cuenta de
 Efectivo y Equivalentes
 del 01 de Abril al 30 de Junio de 2021



Cuenta	Descripción	Saldo al 31 de Marzo de 2021	Saldo al 30 de Junio de 2021	Flujo
111	EFFECTIVO Y EQUIVALENTES			
1111	EFFECTIVO EN FONDOS FIJOS DE CAJA	0.00	0.00	0.00
1112	EFFECTIVO EN BANCOS/TESORERÍA	5,292,797.37	6,602,930.62	1,310,133.25
1113	EFFECTIVO EN BANCOS/DEPENDENCIAS	0.00	0.00	0.00
1114	INVERSIONES TEMPORALES (HASTA 3 MESES)	0.00	0.00	0.00
1115	FONDOS CON AFECTACIÓN ESPECÍFICA	0.00	0.00	0.00
1116	DEPÓSITOS DE FONDOS DE TERCEROS Y OTROS	0.00	0.00	0.00
	TOTAL	5,292,797.37	6,602,930.62	1,310,133.25



Presidencia Municipal de Zaragoza
 Nota EFE-01 - Flujo de Efectivo en cuenta de
 Efectivo y Equivalentes
 del 01 de Enero al 30 de Junio de 2021



Cuenta	Descripción	Saldo al 31 de Diciembre de 2020	Saldo al 30 de Junio de 2021	Flujo
111	EFFECTIVO Y EQUIVALENTES			
1111	EFFECTIVO EN FONDOS FIJOS DE CAJA	0.00	0.00	0.00
1112	EFFECTIVO EN BANCOS/TESORERÍA	2,037,332.27	6,602,930.62	4,565,598.35
1113	EFFECTIVO EN BANCOS/DEPENDENCIAS	0.00	0.00	0.00
1114	INVERSIONES TEMPORALES (HASTA 3 MESES)	0.00	0.00	0.00
1115	FONDOS CON AFECTACIÓN ESPECÍFICA	0.00	0.00	0.00
1116	DEPÓSITOS DE FONDOS DE TERCEROS Y OTROS	0.00	0.00	0.00
	TOTAL	2,037,332.27	6,602,930.62	4,565,598.35



Presidencia Municipal de Zaragoza
 Nota EFE-02 - Adquisición de bienes Muebles,
 Inmuebles e Intangibles
 del 01 de Abril al 30 de Junio de 2021



Cuenta	Descripción	Monto
123	BIENES INMUEBLES, INFRAESTRUCTURA Y CONSTRUCCIONES EN PROCESO	
1235	CONSTRUCCIONES EN PROCESO EN BIENES DE DOMINIO PÚBLICO	
12351	EDIFICACION HABITACIONAL EN PROCESO	
	PAGO DE MATERIALES DE CONSTRUCCION PARA EL PROGRAMA MUNICIPAL DE VIVIENDA DIGNA	9,674.00
	TOTAL	9,674.00
12352	EDIFICACION NO HABITACIONAL EN PROCESO	
	PAGO DE COMPRA DE TUBO 10 ESPESOR 1/4 A 6.10 MTS Y TUBO 4 CAL 04 CED 40 A 6.0 MTS PARA LA CONSTRUCCION DEL ARCO DE BIENVENIDA DE REMOLINO	41,554.01
	PAGO DE COMPRA DE TUBO 10 ESPESOR 1/4 A 6.10 MTS, TUBO 4 CAL 04 CED 40 A 6.0 MTS Y MATERIAL COMERCIAL STKA PARA LA CONSTRUCCION DE ARCO DE BIENVENIDA	45,713.25
	PAGO DE COMPRA DE MATERIAL Y HERRAMIENTA DE CONSTRUCCION PARA LA CONSTRUCCION DEL ARCO DE BIENVENIDA DE CONGRACION REMOLINO	13,911.00
	PAGO DE COMPRA DE MATERIAL Y HERRAMIENTA DE CONSTRUCCION PARA LA CONSTRUCCION DEL ARCO DE BIENVENIDA DE CONGRACION REMOLINO	14,525.01
	PAGO DE COMPRA DE MATERIALES PARA CONSTRUCCION DE ARCO DE BIENVENIDA EN EL CONGRESO EL REMOLINO	12,452.00
	PAGO DE COMPRA DE MATERIALES PARA CONSTRUCCION DE ARCO DE BIENVENIDA EN EL EJIDO ZARAGOZA	2,739.00
	PAGO DE COMPRA DE MATERIALES PARA CONSTRUCCION DE ARCO DE BIENVENIDA EN EL EJIDO ZARAGOZA	11,408.00
	Póliza de Cancelación	-2,739.00
	TOTAL	141,993.28
12354	DIVISION DE TERRENOS Y CONSTRUCCION DE OBRAS DE URBANIZACION EN PROCESO	
	ESTIMACION NO.2 CONTRATO: 03820 PAGO DE OBRA DE PAVIMENTACION ASFALTICA EN CALLE EMILIANO ZAPATA Y GUADALUPE VICTORIA	576,336.34
	PAGO DE ENSAMBLE DE TUBERIA HIDRAULICA X 100M, TUBO PVC HIDRAULICO 2" RD-41 109M 35KL, EXCAVACION POR MANO DE CHANGO, ZANJA 6" DE ANCHO X37" DE ONDO X100M, TAPAR ZANJA 5X100M	12,064.01
	ESTIMACION NO.3 CONTRATO 03820 PAGO DE OBRA DE PAVIMENTACION ASFALTICA EN CALLE EMILIANO ZAPATA Y GUADALUPE VICTORIA	185,884.91
	PAGO DE ELECTRIFICACION EN CALLE PRIVADA MANANTIALES ENTRE RAYON Y MINA	71,601.49
	PAGO DE ELECTRIFICACION EN CALLE NAVARIT ENTRE QUERETARO Y SINALOA	17,230.20
	PAGO DE ELECTRIFICACION EN CALLE VERACRUZ EN LA COLONIA REPUBLICA	222,314.52
	PAGO DE ELECTRIFICACION EN LA CALLE NAVARIT ENTRE QUERETARO Y CALLE SINALOA EN LA COLONIA REPUBLICA	17,222.20
	Póliza de Cancelación	-17,222.20
	PAGO DE NOMENCLATURAS PAR INSTALACION EN EL EJIDO LA MAROMA	44,883.20
	TOTAL	1,130,564.66
12355	CONSTRUCCION DE VIAS DE COMUNICACION EN PROCESO	
	PAGO DE PAVIMENTACION EN AVENIDA PRINCIPAL	307,742.32
	PAGO DE ESTIMACION # 1 RECARPETO ASFALTICO EN CALLE V. GUERRERO, RAYON, Y MILAGRO	307,148.24
	PAGO DE ESTIMACION # 2 DE PAVIMENTACION EN CALLE AVENIDA PRINCIPAL	297,200.68
	TOTAL	912,131.24
	TOTAL DE CONSTRUCCIONES EN PROCESO EN BIENES DE DOMINIO PUBLICO DEL 01 DE ABRIL AL 30 DE JUNIO DEL 2021	2,193,563.18
	TOTAL BIENES INMUEBLES, INFRAESTRUCTURA Y CONSTRUCCIONES EN PROCESO 01 DE ABRIL AL 30 DE JUNIO DEL 2021	2,193,563.18
124	BIENES MUEBLES	
1241	MOBLIARIO Y EQUIPO DE ADMINISTRACION	
12418	OTROS MOBILIARIOS Y EQUIPOS DE ADMINISTRACION	
	COMPRA DE MINISPLIT FRIO CALOR 1T 230V MIRAGE LIFE 12, PARA EL DEPARTAMENTO DE REHABILITACION	7,230.00
	PAGO DE COMPRA DE AIRE LAVADO CLASICO PARA EL DEPARTAMENTO DEL DIF MUNICIPAL	3,941.83
	PAGO DE COMPRA DE AIRE LAVADO CLASICO PARA EL DEPARTAMENTO DEL DIF MUNICIPAL	3,941.83
	TOTAL	15,113.66
	TOTAL DE MOBILIARIO Y EQUIPO DE ADMINISTRACION DEL 01 DE ABRIL AL 30 DE JUNIO DEL 2021	15,113.66
1243	EQUIPO DE INSTRUMENTAL MEDICO Y DE LABORATORIO	
12431	EQUIPO MEDICO Y DE LABORATORIO	
	PAGO DE COMPRA DE GNIMETRO DE PULSO DEDO PROFESIONAL MEDICO, REGULADOR DE OXIGENO PORTATIL, MEDILINE, OVEROL TYVEK BLANCO PERSISTENTE A LIQUIDOS PARA EL DEPARTAMENTO DE PROTECCION CIVIL	8,720.00
	TOTAL EQUIPO DE INSTRUMENTAL MEDICO Y DE LABORATORIO	8,720.00
12467	HERRAMIENTAS Y MAQUINAS-HERRAMIENTA	

	PAGO DE COMPRA DE COMPACTADORA 1788BS ACCIONADA CON MOTOR HONDA GX120 3.5 HP MARCA HUSQVARNA (SMAA)	35,000.00
	PAGO DE COMPRA DE MATERIAL Y ARTICULOS DE CONSTRUCCION Y HERRAMIENTAS PARA LAS ACTIVIDADES DE LOS DISTINTOS DEPARTAMENTOS DETALLADOS EN ORDENES DE COMPRA	3,369.03
	TOTAL	38,369.03
12469	OTROS EQUIPOS	
	PAGO DE COMPRA DE MOTOR SUMERG FRANKLIN 3 HP 4" MOND 230V, BOMBA SUMERG MAX 3 HP 4" DESC 1" 2LPS, KIT PARA EMPATES DE CABLE	28,277.13
	PAGO DE COMPRA DE MOTOR SUMERG AQUAFIX 2.0 HP4 CAJA DE CONTROL, BOMBA SUMERG MAX_CODO PVC, COPLER, KIT PARA EMPATE DE CABLE Y COPLER DE COMPRESION	11,351.96
	PAGO DE COMPRA DE MOTOR SUMERG COVERCO 7.5 HP 4", BOMBA SUMERGIBLE 40R0875-0/N", COPLER DE BOSCA CONICA DE 4", REDUCCION BUSHING A/C ROSCADA 8x1", WIPLE ACERO AL CARBON 3", RELEVADOR ESP 200 DE 10-40 AMP PARA BOMBA SECUNDARIA	44,368.18
	PAGO DE COMPRA DE MOTOR SUMERG COVERCO 10 HP 6" 3F230/4 60V Y BOMBA SUMERGIBLE 40R10R100-5/ALU4" PARA BOMBA RD ESCONDIDO	41,982.89
	TOTAL	127,982.16
	TOTAL DE MAQUINARIA, OTROS EQUIPOS Y HERRAMIENTAS DEL 01 DE ABRIL AL 30 DE JUNIO DEL 2021	185,751.19
	TOTAL BIENES MUEBLES DEL 01 DE ABRIL AL 30 DE JUNIO 2021	209,584.83
	TOTAL BIENES INMUEBLES Y MUEBLES DEL 01 DE ABRIL AL 30 DE JUNIO 2021	2,403,148.03



Presidencia Municipal de Zaragoza
 Nota EFE-02 - Adquisición de bienes Muebles,
 inmuebles e intangibles
 del 01 de Enero al 30 de Junio de 2021



Cuenta	Descripción	Monto
123	BIENES INMUEBLES, INFRAESTRUCTURA Y CONSTRUCCIONES EN PROCESO	
1231	TERRENOS	
	SEGUNDO PAGO 2/2. COMPRA DE TERRENO PARA PANTEON MUNICIPAL. De la solicitud número: 2122	900,000.00
	TOTAL	900,000.00
1235	CONSTRUCCIONES EN PROCESO EN BIENES DE DOMINIO PÚBLICO	
12351	EDIFICACION HABITACIONAL EN PROCESO	
	PAGO DE MATERIALES DE CONSTRUCCION PARA EL PROGRAMA MUNICIPAL DE VIVIENDA DIGNA	9,676.00
	TOTAL	9,676.00
12352	EDIFICACION NO HABITACIONAL EN PROCESO	
	PAGO DE COMPRA DE TUBO 30 ESPESOR 1/4 A 6.30 MTS Y TUBO 4 CAL 04 CED 40 A 6.0 MTS PARA LA CONSTRUCCION DEL ARCO DE BIENVENIDA DE REMOLINO	43,554.02
	PAGO DE COMPRA DE TUBO 30 ESPESOR 1/4 A 6.30 MTS, TUBO 4 CAL 04 CED 40 A 6.0 MTS Y MATERIAL COMERCIAL STRA PARA LA CONSTRUCCION DE ARCO DE BIENVENIDA	45,733.25
	PAGO DE COMPRA DE MATERIAL Y HERRAMIENTA DE CONSTRUCCION PARA LA CONSTRUCCION DEL ARCO DE BIENVENIDA DE CONGRACION REMOLINO	13,911.00
	PAGO DE COMPRA DE MATERIAL Y HERRAMIENTA DE CONSTRUCCION PARA LA CONSTRUCCION DEL ARCO DE BIENVENIDA DE CONGRACION REMOLINO	24,535.01
	PAGO DE COMPRA DE MATERIALES PARA CONSTRUCCION DE ARCO DE BIENVENIDA EN EL CONGRESO EL REMOLINO	12,452.00
	PAGO DE COMPRA DE MATERIALES PARA CONSTRUCCION DE ARCO DE BIENVENIDA EN EL CONGRESO EL REMOLINO	2,738.00
	PAGO DE COMPRA DE MATERIALES PARA CONSTRUCCION DE ARCO DE BIENVENIDA EN EL EJIDO ZARAGOZA	11,408.00
	PAGO DE COMPRA DE MATERIALES PARA CONSTRUCCION DE ARCO DE BIENVENIDA EN EL EJIDO ZARAGOZA	-2,738.00
	Fólsa de Cancelación	
	TOTAL	141,991.28
12354	DIVISION DE TERRENOS Y CONSTRUCCION DE OBRAS DE URBANIZACION EN PROCESO	
	ESTIMACION NO.1 CONTRATO 03820 PAGO DE OBRA DE PAVIMENTACION ASFALTICA	458,326.58
	ESTIMACION NO.2 CONTRATO: 03820 PAGO DE OBRA DE PAVIMENTACION ASFALTICA EN CALLE EMILIANO ZAPATA Y GUADALUPE VICTORIA	576,936.34
		12,964.00
	PAGO DE ENSAMBLE DE TUBERIA HIDRAULICA X 100M, TUBO PVC HIDRAULICO 2" RD-41 100M 35KL, EXCAVACION POR MANO DE CHANGO, ZANJA 8" DE ANCHO X33" DE OMOO X100M, TAPAR ZANJA 5X100M	185,884.93
	ESTIMACION NO.3 CONTRATO 03820 PAGO DE OBRA DE PAVIMENTACION ASFALTICA EN CALLE EMILIANO ZAPATA Y GUADALUPE VICTORIA	71,801.49
	PAGO DE ELECTRIFICACION EN CALLE PRIVADA MARANTIALES ENTRE RAYON Y MINA	17,239.20
	PAGO DE ELECTRIFICACION EN CALLE NAYARIT ENTRE QUERETARO Y SINALOA	222,974.52
	PAGO DE ELECTRIFICACION EN CALLE VERACRUZ EN LA COLONIA REPUBLICA	17,222.29
	PAGO DE ELECTRIFICACION EN LA CALLE NAYARIT ENTRE QUERETARO Y CALLE SINALOA EN LA COLONIA REPUBLICA	-17,222.29
	Fólsa de Cancelación	
	PAGO DE NOMENCLATURAS PAR INSTALACION EN EL EJIDO LA MARDMA	44,681.23
	TOTAL	1,988,491.24
12355	CONSTRUCCION DE VIAS DE COMUNICACION EN PROCESO	
	PAGO DE CARPETA PARA BACHEO, SOLICITUD 495	35,148.00
	PAGO DE ASFALTO Y RIEGO DE LISA PARA BACHEO EN DIFERENTES CALLES, SOLICITUD 499	5,304.00
	PAGO DE PAVIMENTACION EN LA CALLE ADOLFO LOPEZ MATEOS, SOLICITUD 761	377,815.15
	PAGO DE CARPETA PARA BACHEO, SOLICITUD 944	60,946.40
	PAGO DE ESTIMACION DE PAVIMENTACION, SOLICITUD 957	378,173.18
	PAGO DE ESTIMACION DE PAVIMENTACION EN LA COLONIA REPUBLICA, SOLICITUD 1345	468,751.14
	PAGO DE ESTIMACION 4 PAVIMENTACION EN CALLE ADOLFO LOPEZ MATEO, SOL. 1530	361,809.96
	PAGO DE ESTIMACION PARA PAVIMENTACION DE CALLE ADOLFO LOPEZ MATEOS, SOL. 1872	274,329.24
	ADQUISICION DE CARPETA PARA BACHEO De la solicitud número: 2353 -	66,305.60
	PAGO DE ADQUISICION DE CARPETA PARA BACHEO De la solicitud número: 2360 -	87,480.04
	PAGO DE ESTIMACION 1 DE LA REHABILITACION DE TERRACERIAS De la solicitud número: 2464 -	184,202.59
	PAGO DE ESTIMACION 2 DE LA REHABILITACION DE TERRACERIAS De la solicitud número: 2466 -	184,202.59
	ASENTO DE REGISTRO DE OBRAS TERMINADAS AÑO 2020. -	-2,379,148.49
	PAGO DE PAVIMENTACION EN AVENIDA PRINCIPAL	307,762.32
	PAGO DE ESTIMACION # 1 RECARPETEO ASFALTICO EN CALLE V. GUERRERO, BAYON, Y MILAGRO	307,168.24
	PAGO DE ESTIMACION # 2 DE PAVIMENTACION EN CALLE AVENIDA PRINCIPAL	297,200.88
	TOTAL	912,131.24
	TOTAL BIENES INMUEBLES, INFRAESTRUCTURA Y CONSTRUCCIONES EN PROCESO	3,551,891.76
124	BIENES MUEBLES	
12413	EQUIPO DE COMPUTO Y DE TECNOLOGIAS DELA INFORMACION	
	PAGO DE COMPRA DE COMPUTADORA PERSONAL HP 305 G3 SERIE BCC0240QFT PARA EL DEPARTAMENTO DE SEGURIDAD PÚBLICA. -	6,425.00
	TOTAL	6,425.00



12423	OTROS MOBILIARIOS Y EQUIPOS DE ADMINISTRACIÓN	
	COMPRA DE MINISPLIT FRIO CALORIF 1T 220V MIRAGE LIFT 12, PARA EL DEPARTAMENTO DE REHABILITACION	7,250.00
	PAGO DE COMPRA DE AIRE LAVADO CLASICO PARA EL DEPARTAMENTO DEL DIF MUNICIPAL	1,941.83
	PAGO DE COMPRA DE AIRE LAVADO CLASICO PARA EL DEPARTAMENTO DEL DIF MUNICIPAL	1,941.83
	TOTAL	11,133.66
	TOTAL DE MOBILIARIO Y EQUIPO DE ADMINISTRACIÓN DEL 01 DE ENERO AL 30 DE JUNIO DEL 2021	21,538.66
12423	EQUIPO DE INSTRUMENTAL MEDICO Y DE LABORATORIO	
12431	EQUIPO MEDICO Y DE LABORATORIO	
	PAGO DE COMPRA DE DEXIMETRO DE PULSO DEDO PROFESIONAL MEDICO, REGULADOR DE OXIGENO PORTATIL MEDILINE, OVEROL TYVEE BLANCO PERSISTENTE A LIQUIDOS PARA EL DEPARTAMENTO DE PROTECCION CIVIL	8,720.00
	TOTAL EQUIPO DE INSTRUMENTAL MEDICO Y DE LABORATORIO	8,720.00
1246	MAQUINARIA, OTROS EQUIPOS Y HERRAMIENTAS	
12467	HERRAMIENTAS Y MAQUINAS-HERRAMIENTA	
	PAGO DE COMPRA DE SIERRA PARA TRABAJOS DEL DEPTO. DE UNIDAD DE SACRIFICIO	2,949.92
	PAGO DE COMPRA DE COMPACTADORA (16005 ACCIONADA CON MOTOR HONDA GRX120 3.5 HP/MARCA HUSQVARNA (3MAS)	55,000.00
	PAGO DE COMPRA DE MATERIAL Y ARTICULOS DE CONSTRUCCION Y HERRAMIENTAS PARA LAS ACTIVIDADES DE LOS DISTINTOS DEPARTAMENTOS DETALLADOS EN ORDENES DE COMPRA	3,369.03
	TOTAL HERRAMIENTAS Y MAQUINAS-HERRAMIENTAS	61,318.95
12469	OTROS EQUIPOS	
	PAGO DE BOMBA SUM. ALTAMIRA 1.5, MOTOR SUM, CAJA DE CONTROL, KIT DE EMPATE PARA INSTALACION DE BOMBA	20,750.96
	PAGO DE BOMBA PARA MANTENIMIENTO Y REPOSICION DE BOMBA RASTRO MUNICIPAL	3,706.61
	PAGO DE COMPRA DE MOTOR SUMERG ACUJAPAK 3 HP 4" MONO 230V, BOMBA SUMERG MAX 2 HP 4" DESC 2" 2.5 LPS, CAJA DE CONTROL AQUA PAK 3 HP 230V, MIPLE BOTTLELA GALV. ROS. MACHO X LOS 2"	15,624.23
	PAGO DE COMPRA DE MOTOR SUMERG FRANKLIN 3 HP 4" MONOF 230V, BOMBA SUMERG MAX 3 HP 4" DESC 5" 21PS, KIT PARA EMPATES DE CABLE	28,277.13
	PAGO DE COMPRA DE MOTOR SUMERG ACUJAPAK 2.0 HP4 CAJA DE CONTROL, BOMBA SUMERG MAX ,CODO PVC, COFLE, KIT PARA EMPATE DE CABLE Y COFLE DE COMPRESION	11,353.96
	PAGO DE COMPRA DE MOTOR SUMERG COVERCO 7.5 HP 6", BOMBA SUMERGIBLE EDORER75-5/9", COFLE DE ROSCA CONICA DE 4", REDUCCION BUSHING A/C ROSCADA 4x3", TRIPLE ACERO AL CARBON 3", RELEVADOR ESP 200 DE 10-40 AMP PARA BOMBA SECUNDARIA	44,368.18
	PAGO DE COMPRA DE MOTOR SUMERG COVERCO 10 HP 6" 3F230V/1 60V Y BOMBA SUMERGIBLE KDR10R100-5/1004" PARA BOMBA RO ESCONDIDO	43,382.89
	TOTAL	137,407.36
	TOTAL DE MAQUINARIA, OTROS EQUIPOS Y HERRAMIENTAS DEL 01 DE ENERO AL 30 DE JUNIO DEL 2021	216,776.31
	TOTAL BIENES MUEBLES DEL 01 DE ENERO AL 30 DE JUNIO 2021	248,034.97
	TOTAL BIENES INMUEBLES Y MUEBLES DEL 01 DE ENERO AL 30 DE JUNIO 2021	1,800,926.73




Presidencia Municipal de Zaragoza
 Nota EFE-03 - Conciliación de los Flujos de Efectivo Netos
 y de las Actividades de Operación
 del 01 de Abril al 30 de Junio de 2021 Y
 del 01 de Enero al 30 de Junio de 2021



Descripción	Trimestre	Acumulado
AHORRO/DESAMORRO ANTES DE RUBROS EXTRAORDINARIOS	3,246,763.38	5,303,652.12
MOVIMIENTOS DE PARTIDAS QUE AFECTAN AL EFECTIVO Y POR AJUSTES EN BIENES MUEBLES E INMUEBLES	500.00	500.00
DEPRECIACIÓN	0.00	0.00
AMORTIZACIÓN	0.00	0.00
INCREMENTOS EN LAS PROVISIONES	110,860.18	-127,579.95
INCREMENTO EN INVERSIONES PRODUCIDO POR REVALUACIÓN	0.00	0.00
GANANCIA/ PÉRDIDA EN VENTA DE PROPIEDAD, PLANTA Y EQUIPO	0.00	0.00
INCREMENTO EN CUENTAS POR COBRAR	369,079.72	-796,327.09
PARTIDAS EXTRAORDINARIAS	0.00	0.00
FLUJOS NETOS DE LAS ACTIVIDADES DE OPERACIÓN	3,727,203.28	8,380,445.08

 PRESIDENCIA MUNICIPAL DE ZARAGOZA, COAHUILA. EFE 01 - Efectivo y Equivalentes 		
Descripción	Al 30 de junio de 2021	Al 31 de marzo de 2021
Efectivo	0.00	0.00
Efectivo en Bancos - Tesorería	6,602,930.62	5,292,797.35
Efectivo en Bancos - Dependencias	0.00	0.00
Inversiones temporales (hasta 3 meses)	0.00	0.00
Fondos con afectación específica	0.00	0.00
Depósitos de fondos de terceros y otros	0.00	0.00
Total de Efectivo y Equivalentes	6,602,930.62	5,292,797.35


 C. ANGELES ELOISA FLORES TORRES
 PRESIDENTE MUNICIPAL




 C. ANGEL DE JESUS GUZMAN SUAREZ
 CONTRALOR MUNICIPAL



 C. ROSA TEODORA TREJO GONZALEZ
 REGIDOR DE HACIENDA


 C. JUAN MARTIN SALINAS LOPEZ
 SINDICO DE MAYORIA


 C. GUADALUPE LOPEZ LUNA
 TESORERO MUNICIPAL

C. JUAN ANTONIO GOMEZ GALINDO
 SINDICO DE MINORIA

 PRESIDENCIA MUNICIPAL DE ZARAGOZA, COAHUILA. Conciliación entre los Ingresos Presupuestarios y Contables Correspondiente del 01 de abril al 30 de junio de 2021 (Cifras en pesos) 		
1. Total de Ingresos Presupuestarios		13,895,155.77
2. Más Ingresos Contables No Presupuestarios		0.00
2.1 Ingresos Financieros	0.00	
2.2 Incremento por Variación de Inventarios	0.00	
2.3 Disminución del Exceso de Estimaciones por Pérdida o Deterioro u Obsolescencia	0.00	
2.4 Disminución del Exceso de Provisiones	0.00	
2.5 Otros Ingresos y Beneficios Varios	0.00	
2.6 Otros Ingresos Contables No Presupuestarios	0.00	
3. Menos Ingresos Presupuestarios No Contables		0.00
3.1 Aprovechamientos Patrimoniales	0.00	
3.2 Ingresos Derivados de Financiamientos	0.00	
3.3 Otros Ingresos Presupuestarios No Contables	0.00	
4. Total de Ingresos Contables		13,895,155.77

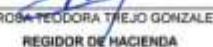
 PRESIDENCIA MUNICIPAL DE ZARAGOZA, COAHUILA. Conciliación entre los Egresos Presupuestarios y los Gastos Contables Correspondiente del 01 de abril al 30 de junio de 2021 (Cifras en pesos)		
1. Total de Egresos Presupuestarios		13,065,462.42
2. Menos Egresos Presupuestario No Contables		2,417,070.03
2.1	Materias Primas y Materiales de Producción y Comercialización	0.00
2.2	Materiales y Suministros	0.00
2.3	Mobiliario y Equipo de Administración	15,113.66
2.4	Mobiliario y Equipo Educativo y Recreativo	0.00
2.5	Equipo e Instrumental Médico y de Laboratorio	8,720.00
2.6	Vehículos y Equipo de Transporte	0.00
2.7	Equipo de Defensa y Seguridad	0.00
2.8	Maquinaria, Otros Equipos y Herramientas	185,751.19
2.9	Activos Biológicos	0.00
2.10	Bienes Inmuebles	0.00
2.11	Activos Intangibles	0.00
2.12	Obra Pública en Bienes de Dominio Público	2,193,565.18
2.13	Obra Pública en Bienes Propios	0.00
2.14	Acciones y Participaciones de Capital	0.00
2.15	Compra de Títulos y Valores	0.00
2.16	Concesión de Préstamos	0.00
2.17	Inversiones en Fideicomisos, Mandatos y Otros Análogos	0.00
2.18	Provisiones para Contingencias y Otras Erogaciones Especiales	0.00
2.19	Amortización de la Deuda Pública	0.00
2.20	Adeudos de Ejercicios Fiscales Anteriores (ADEFAS)	0.00
2.21	Otros Egresos Presupuestales No Contables	13,920.00
3. Más Gastos Contables No Presupuestarios		0.00
3.1	Estimaciones, Depreciaciones, Deterioros, Obsolescencia y Amortizaciones	0.00
3.2	Provisiones	0.00
3.3	Disminución de Inventarios	0.00
3.4	Aumento por Insuficiencia de Estimaciones por Pérdida o Deterioro u Obsolescencia	0.00
3.5	Aumento por Insuficiencia de Provisiones	0.00
3.6	Otros Gastos	0.00
3.7	Otros Gastos Contables No Presupuestarios	0.00
4. Total de Gastos Contables		10,648,392.39

Nota de Gestión Administrativa 17

De conformidad con la nota de gestión administrativa número 17 la Información Contable deberá estar firmada en cada página de la misma e incluir al final la siguiente leyenda: "Bajo protesta de decir verdad declaramos que los Estados Financieros y sus notas, son razonablemente correctos y son responsabilidad del emisor"



C. ANGELES ELOISA FLORES TORRES
PRESIDENTE MUNICIPAL


C. ANGEL DE JESUS GUZMAN SUAREZ
CONTRALOR MUNICIPAL


C. ROSA TEODORA TREJO GONZALEZ
REGIDOR DE HACIENDA



C. JUAN MARTIN SALINAS LOPEZ
SINDICO DE MAYORIA


C. GUADALUPE LOPEZ LUNA
TESORERO MUNICIPAL



C. JUAN ANTONIO GOMEZ GALINDO
SINDICO DE MINORIA

PRESIDENCIA MUNICIPAL DE ZARAGOZA, COAHUILA.		
EFE 01 - Efectivo y Equivalentes		
Descripción	Al 30 de junio de 2021	Al 31 de diciembre de 2020
Efectivo	0.00	0.00
Efectivo en Bancos - Tesorería	6,602,930.62	2,037,332.27
Efectivo en Bancos - Dependencias	0.00	0.00
Inversiones temporales (hasta 3 meses)	0.00	0.00
Fondos con afectación específica	0.00	0.00
Depósitos de fondos de terceros y otros	0.00	0.00
Total de Efectivo y Equivalentes	6,602,930.62	2,037,332.27


C. ANGELES ELOISA FLORES TORRES
PRESIDENTE MUNICIPAL




C. ANGEL DE JESUS GUZMAN SUAREZ
CONTRALOR MUNICIPAL


C. ROSA TEODORA TREJO GONZALEZ
REGIDOR DE HACIENDA


C. JUAN MARTIN SALINAS LOPEZ
SINDICO DE MAYORIA


C. GUADALUPE LOPEZ LUNA
TESORERO MUNICIPAL

C. JUAN ANTONIO GOMEZ GALINDO
SINDICO DE MINORIA

 PRESIDENCIA MUNICIPAL DE ZARAGOZA, COAHUILA. Conciliación entre los Ingresos Presupuestarios y Contables Correspondiente del 01 de enero al 30 de junio de 2021 (Cifras en pesos) 		
1. Total de Ingresos Presupuestarios		30,946,855.37
2. Más Ingresos Contables No Presupuestarios		0.00
2.1 Ingresos Financieros	0.00	
2.2 Incremento por Variación de Inventarios	0.00	
2.3 Disminución del Exceso de Estimaciones por Pérdida o Deterioro u Obsolescencia	0.00	
2.4 Disminución del Exceso de Provisiones	0.00	
2.5 Otros Ingresos y Beneficios Varios	0.00	
2.6 Otros Ingresos Contables No Presupuestarios	0.00	
3. Menos Ingresos Presupuestarios No Contables		0.00
3.1 Aprovechamientos Patrimoniales	0.00	
3.2 Ingresos Derivados de Financiamientos	0.00	
3.3 Otros Ingresos Presupuestarios No Contables	0.00	
4. Total de Ingresos Contables		30,946,855.37

PRESIDENCIA MUNICIPAL DE ZARAGOZA, COAHUILA Conciliación entre los Egresos Presupuestarios y los Gastos Contables Correspondiente del 01 de enero al 30 de junio de 2021 (Cifras en pesos)		
1. Total de Egresos Presupuestarios		25,458,049.98
2. Menos Egresos Presupuestario No Contables		3,814,846.73
2.1	Materias Primas y Materiales de Producción y Comercialización	0.00
2.2	Materiales y Suministros	0.00
2.3	Mobiliario y Equipo de Administración	21,536.66
2.4	Mobiliario y Equipo Educativo y Recreativo	0.00
2.5	Equipo e Instrumental Médico y de Laboratorio	8,720.00
2.6	Vehículos y Equipo de Transporte	0.00
2.7	Equipo de Defensa y Seguridad	0.00
2.8	Maquinaria, Otros Equipos y Herramientas	218,776.31
2.9	Activos Biológicos	0.00
2.10	Bienes Inmuebles	900,000.00
2.11	Activos Intangibles	0.00
2.12	Obra Pública en Bienes de Dominio Público	2,651,891.76
2.13	Obra Pública en Bienes Propios	0.00
2.14	Acciones y Participaciones de Capital	0.00
2.15	Compra de Títulos y Valores	0.00
2.16	Concesión de Préstamos	0.00
2.17	Inversiones en Fideicomisos, Mandatos y Otros Análogos	0.00
2.18	Provisiones para Contingencias y Otras Erogaciones Especiales	0.00
2.19	Amortización de la Deuda Pública	0.00
2.20	Adeudos de Ejercicios Fiscales Anteriores (ADEFAS)	0.00
2.21	Otros Egresos Presupuestales No Contables	13,920.00
3. Más Gastos Contables No Presupuestarios		0.00
3.1	Estimaciones, Depreciaciones, Deterioros, Obsolescencia y Amortizaciones	0.00
3.2	Provisiones	0.00
3.3	Disminución de inventarios	0.00
3.4	Aumento por insuficiencia de Estimaciones por Pérdida o Deterioro u Obsolescencia	0.00
3.5	Aumento por insuficiencia de Provisiones	0.00
3.6	Otros Gastos	0.00
3.7	Otros Gastos Contables No Presupuestarios	0.00
4. Total de Gastos Contables		21,643,203.20

Nota de Gestión Administrativa 17

De conformidad con la nota de gestión administrativa número 17 la información Contable deberá estar firmada en cada página de la misma e incluir al final la siguiente leyenda: "Bajo protesta de decir verdad declaramos que los Estados Financieros y sus notas, son razonablemente correctos y son responsabilidad del emisor"


 C. ANGELES BLOSA FLORES FERRER
 PRESIDENTE MUNICIPAL

 C. ANGEL DE JESUS GUZMAN SUAREZ
 CONTRALOR MUNICIPAL

 C. ROSA TEODORA TREJO GONZALEZ
 REGIDOR DE HACIENDA


 C. JUAN MARTIN SALINAS LOPEZ
 SINDICO DE MAYORIA

 C. GUADALUPE LOPEZ LUNA
 TESORERO MUNICIPAL

 C. JUAN ANTONIO GOMEZ GALINDO
 SINDICO DE MINORIA

PRESIDENCIA MUNICIPAL DE ZARAGOZA, COAHUILA.				
Del 01 de enero al 30 de junio de 2021				
Cuentas de Orden Contables				
CUENTA	SALDO INICIAL	CARGOS	ABONOS	SALDO FINAL
7 CUENTAS DE ORDEN CONTABLES	0.00	0.00	0.00	0.00
7.1 VALORES	0.00	0.00	0.00	0.00
7.1.1 Valores en Custodia	0.00	0.00	0.00	0.00
7.1.2 Custodia de Valores	0.00	0.00	0.00	0.00
7.1.3 Instrumentos de Crédito Prestados a Formadores de Mercado	0.00	0.00	0.00	0.00
7.1.4 Préstamo de Instrumentos de Crédito a Formadores de Mercado y su Garantía	0.00	0.00	0.00	0.00
7.1.5 Instrumentos de Crédito Recibidos en Garantía de los Formadores de Mercado	0.00	0.00	0.00	0.00
7.1.6 Garantía de Créditos Recibidos de los Formadores de Mercado	0.00	0.00	0.00	0.00
7.2 EMISION DE OBLIGACIONES	0.00	0.00	0.00	0.00
7.2.1 Autorización para la Emisión de Bonos, Títulos y Valores de la Deuda Pública Interna	0.00	0.00	0.00	0.00
7.2.2 Autorización para la Emisión de Bonos, Títulos y Valores de la Deuda Pública Externa	0.00	0.00	0.00	0.00
7.2.3 Emisiones Autorizadas de la Deuda Pública Interna y Externa	0.00	0.00	0.00	0.00
7.2.4 Suscripción de Contratos de Préstamos y Otras Obligaciones de la Deuda Pública Interna	0.00	0.00	0.00	0.00
7.2.5 Suscripción de Contratos de Préstamos y Otras Obligaciones de la Deuda Pública Externa	0.00	0.00	0.00	0.00
7.2.6 Contratos de Préstamos y Otras Obligaciones de la Deuda Pública Interna y Externa	0.00	0.00	0.00	0.00
7.3 AVALES Y GARANTIAS	0.00	0.00	0.00	0.00
7.3.1 Avalés Autorizados	0.00	0.00	0.00	0.00
7.3.2 Avalés Firmados	0.00	0.00	0.00	0.00
7.3.3 Fianzas y Garantías Recibidas por Deudas a Cobrar	0.00	0.00	0.00	0.00
7.3.4 Fianzas y Garantías Recibidas	0.00	0.00	0.00	0.00
7.3.5 Fianzas Otorgadas para Respalidar Obligaciones no Fiscales del Gobierno	0.00	0.00	0.00	0.00
7.3.6 Fianzas Otorgadas del Gobierno para Respalidar Obligaciones no Fiscales	0.00	0.00	0.00	0.00
7.4 JUICIOS	0.00	0.00	0.00	0.00
7.4.1 Demandas Judicial en Proceso de Resolución	0.00	0.00	0.00	0.00
7.4.2 Resolución de Demandas en Proceso Judicial	0.00	0.00	0.00	0.00
7.5 INVERSION MEDIANTE PROYECTOS PARA PRESTACION DE SERVICIOS (PPS) Y SIMILARES	0.00	0.00	0.00	0.00
7.5.1 Contratos para inversión Mediante Proyectos para Prestación de Servicios (PPS) y Similares	0.00	0.00	0.00	0.00
7.5.2 Inversión Pública Contratada Mediante Proyectos para Prestación de Servicios (PPS) y Similares	0.00	0.00	0.00	0.00
7.6 BIENES EN CONCESIONADOS O EN COMODATO	0.00	0.00	0.00	0.00
7.6.1 Bienes Bajo Contrato en Concesión	0.00	0.00	0.00	0.00
7.6.2 Contrato de Concesión por Bienes	0.00	0.00	0.00	0.00
7.6.3 Bienes Bajo Contrato en Comodato	0.00	0.00	0.00	0.00
7.6.4 Contrato de Comodato por Bienes	0.00	0.00	0.00	0.00

Nota 7: Las cuentas de orden contables señaladas en el recuadro, son las máximas necesarias, se podrán abrir otras, de acuerdo con las necesidades de su ente público, incluidas las cuentas de orden de los bienes arqueológicos, artísticos e históricos.

Nota de Gestión Administrativa 17

De conformidad con la nota de gestión administrativa número 17 la Información Contable deberá estar firmada en cada página de la misma e incluir al final la siguiente leyenda: "Bajo protesta de decir verdad declaramos que los Estados Financieros y sus notas, son razonablemente correctos y son responsabilidad del emisor"


 C. ANGELES FLORES TORRES
 PRESIDENTE MUNICIPAL


 C. ANGEL DE JESUS GUZMAN SUAREZ
 CONTRALOR MUNICIPAL


 C. ROBA TEODORA TREJO GONZALEZ
 REGIDORA DE HACIENDA


 C. JUAN MARTIN SALINAS LOPEZ
 SINDICO DE MAYORIA


 C. GUADALUPE LOPEZ
 TESORERO MUNICIPAL


 C. JUAN ANTONIO GOMEZ GALINDO
 SINDICO DE MINORIA

PRESIDENCIA MUNICIPAL DE ZARAGOZA, COAHUILA. Del 01 de enero al 30 de junio de 2021		Cuentas de Orden Presupuestales		ZARAGOZA	
CUENTA	SALDO INICIAL	CARGOS	ABONOS	SALDO FINAL	
8 CUENTAS DE ORDEN PRESUPUESTARIAS	0.00	547,987,791.19	547,987,791.19	0.00	
8.1 LEY DE INGRESOS	0.00	141,314,911.74	141,314,911.74	0.00	
8.1.1 Ley de Ingresos Estimada	0.00	79,421,201.00	0.00	-79,421,201.00	
8.1.2 Ley de Ingresos por Ejecutar	0.00	30,946,855.37	79,421,201.00	48,474,345.63	
8.1.3 Modificaciones a la Ley de Ingresos Estimada	0.00	0.00	0.00	0.00	
8.1.4 Ley de Ingresos Devengada	0.00	30,946,855.37	30,946,855.37	0.00	
8.1.5 Ley de Ingresos Recaudada	0.00	0.00	30,946,855.37	30,946,855.37	
8.2 PRESUPUESTO DE EGRESOS	0.00	406,682,879.45	406,682,879.45	0.00	
8.2.1 Presupuesto de Egresos Aprobado	0.00	0.00	79,421,201.00	-79,421,201.00	
8.2.2 Presupuesto de Egresos por Ejercer	0.00	181,802,328.83	148,618,013.97	33,184,314.86	
8.2.3 Modificaciones al Presupuesto de Egresos Aprobado	0.00	101,537,667.14	102,381,127.83	-843,460.69	
8.2.4 Presupuesto de Egresos Comprometido	0.00	47,080,346.83	25,458,049.98	21,622,296.85	
8.2.5 Presupuesto de Egresos Devengado	0.00	25,458,049.98	25,458,049.98	0.00	
8.2.6 Presupuesto de Egresos Ejercido	0.00	25,458,049.98	25,346,436.69	111,613.29	
8.2.7 Presupuesto de Egresos Pagado	0.00	25,346,436.69	0.00	25,346,436.69	

Nota de Gestión Administrativa 17

De conformidad con la nota de gestión administrativa número 17 la Información Contable deberá estar firmada en cada página de la misma e incluir al final la siguiente leyenda:
 "Bajo protesta de decir verdad declaramos que los Estados Financieros y sus notas, son razonablemente correctos y son responsabilidad del emisor"


 C. ANGELES EAVIS
 PRESIDENTE MUNICIPAL


 C. ANGEL DE JESUS GUZMAN SUAREZ
 CONTRALOR MUNICIPAL


 C. ROSA ITEGORRA TREJO GONZALEZ
 REGIDOR DE HACIENDA


 C. JUAN MARTIN SALINAS LOPEZ
 SINDICO DE MAYORIA


 C. GUADALUPE LOPEZ LUNA
 TESORERO MUNICIPAL

 C. JUAN ANTONIO GOMEZ GALINDO
 SINDICO DE MINORIA

PRESIDENCIA MUNICIPAL DE ZARAGOZA

Notas adicionales de Gestión Administrativa
Correspondientes del 01 de enero al 30 de junio de 2021

III.- NOTAS DE GESTIÓN ADMINISTRATIVA**1.- Introducción.**

El Municipio de Zaragoza, Coahuila es un ente público autónomo que, de acuerdo con el orden constitucional de la República, reúne las siguientes características:

- a) Tiene personalidad jurídica propia;
- b) Cuenta con patrimonio propio;
- c) No tiene vínculos de subordinación jerárquica con el gobierno del Estado;
- d) Administra libremente su hacienda;
- e) Tiene facultades reglamentarias, ejecutivas y jurisdiccionales administrativas; y
- f) Su órgano de gobierno es electo directa y popularmente.

Considerando la trascendencia que para efectos de implementar la armonización contable en los entes públicos del país, se tiene la Ley General de Contabilidad Gubernamental y las normas que emitió el Consejo Nacional de Armonización Contable en enero de 2013, INDETEC integro y distribuyo el Compendio, Leyes y Normas de Armonización Contable, en el cual se incluyen todas las disposiciones vigentes a ese momento vinculadas con dicha armonización, lo cual ha sido base para una eficiente administración de recursos públicos y para la elaboración y presentación de los estados financieros.

2.- Panorama Económico y Financiero.

El desempeño económico del Municipio de Zaragoza, Coahuila, fluctúa en función al período de vencimiento de las obligaciones, al presupuesto de ingresos y de egresos del ejercicio. Los recursos derivados del desempeño económico en el ejercicio se destinan a cubrir sus costos de administración y operación.

El Municipio de Zaragoza, Coahuila depende de un 73% de las participaciones, y de las aportaciones estatales y federales por lo que en su mayoría para la realización de las obras y acciones realizadas dependen del techo financiero asignado al municipio.

Adicionalmente se realizan reuniones mensuales con la Dirección en las que se mide el desempeño del municipio mediante la comparación del presupuesto del mes y los resultados obtenidos, comparando además los resultados del mes del año actual contra los resultados del mismo mes pero del año anterior. Donde se pide que se expliquen las diferencias significativas y los eventos extraordinarios.

3.- Autorización e Historia.

El Municipio de Zaragoza Coahuila, por decreto del 7 de Agosto de 1827, creo la villa de San Fernando de Rosas, hasta que el 27 de Febrero de 1868 se le concedió título de ciudad, bajo el nombre de Zaragoza Coahuila, el municipio está constituido como un ente público autónomo regido por un ayuntamiento y es formado por el Presidente Municipal, el Síndico mayoría, Síndico de minoría y un cabildo integrado por ocho regidores, formando el cuerpo colegiado de máxima autoridad del ayuntamiento.

Zaragoza se encuentra localizado en el extremo norte de Coahuila, tiene una extensión territorial de 8,183.5 kilómetros cuadrados que representan el 5.40% del total de la superficie del estado, lo que lo convierte en el cuarto municipio más extenso, tras el municipio de Ocampo, el municipio de Acuña y el municipio de Parras. Limita al norte con el municipio de Acuña, al noreste con el municipio de Jiménez, al este con el municipio de Piedras Negras, al sureste con el municipio de Nava, al sur con el municipio de Morelos y al suroeste con el municipio de Múzquiz.

Por decreto del 29 de diciembre de 1749, el virrey Francisco de Guerrero y Horcasitas, primer conde de Revillagigedo, ordenó fundar la villa de San Fernando de Austria, en el valle de las Animas, pero fue hasta el 1o de febrero de 1753 que se llevó a cabo dicha fundación. Por decreto del 7 de agosto de 1827 a esta villa

se le llamó San Fernando de Rosas, hasta que el 27 de febrero de 1868 se le concedió título de ciudad, bajo el nombre de Zaragoza.

El municipio de Zaragoza se localiza en el centro de la región norte del estado de Coahuila, en las coordenadas 100°55 '10" longitud oeste y 28°28 '31" latitud norte, a una altura de 360 metros sobre el nivel del mar. Limita al norte con el municipio de Acuña y Jiménez; al sur con Sabinas y San Juan de Sabinas; al sureste con el de Morelos; al este con Piedras Negras y Nava y al oeste con el municipio de Múzquiz. Se localiza a una distancia aproximada de 409 kilómetros de la capital del estado.

4.- Organización y Objeto Social.

a) Objeto social:

El Ayuntamiento del Municipio de Zaragoza, Coahuila tiene como objetivo principal, dotar de servicios básicos a la comunidad, emprender acciones precisas que ayuden a mejorar las condiciones de vida de sus habitantes, con inversiones públicas puntuales para dar competitividad al municipio y servicios públicos de calidad en una administración municipal eficaz, eficiente y efectiva.

b) Principal Actividad:

El Ayuntamiento del Municipio de Zaragoza, Coahuila tiene como principal actividad prestar servicios públicos municipales y administrar libremente su hacienda

c) Ejercicio fiscal:

Se autorizó el presupuesto de ingresos y de egresos del Municipio de Zaragoza, Coahuila para el ejercicio fiscal 2021, el cual entró en vigor el 1 de enero del 2021 y tiene por finalidad que el gasto público municipal deberá sujetarse a los criterios de objetividad, equidad, austeridad y transparencia.

d) Régimen jurídico:

El Municipio de Zaragoza, Coahuila está registrado ante la Secretaria de Hacienda y Crédito Público como una Persona Moral sin fines de lucro y está basado en las disposiciones del Artículo 115 de la Constitución Política de los Estados Unidos Mexicanos, en su Fracción I establece que cada Municipio será gobernado por un Ayuntamiento de elección popular directa, integrado por un Presidente Municipal y el número de regidores y síndicos que la ley determine. La competencia que esta Constitución otorga al gobierno municipal se ejercerá por el Ayuntamiento de manera exclusiva y no habrá autoridad intermedia alguna entre éste y el gobierno del Estado.

El ente público se rige entre otras, por las siguientes disposiciones legales:

- Constitución Política de los Estados Unidos Mexicanos.
- Constitución Política del Estado de Coahuila.
- Ley General de Contabilidad Gubernamental.
- Ley Orgánica de la Administración Pública del Estado de Coahuila.
- Ley de Fiscalización Superior del Estado de Coahuila.
- Ley Orgánica Municipal.
- Código Financiero para los municipios del Estado de Coahuila Zaragoza.
- Decreto de Presupuesto de Egresos del Gobierno del Estado de Coahuila.
- Ley de Coordinación fiscal.
- Ley de Adquisiciones, arrendamientos y contratación de servicios para el Estado de Coahuila Zaragoza.
- Código Municipal para el Estado de Coahuila Zaragoza.
- Ley de Ingresos del municipio de Zaragoza, Coahuila.
- Ley de Acceso a la Información Pública y Protección de Datos Personales.
- Ley del Impuesto Sobre la Renta.
- Ley del Impuesto al Valor Agregado.

e) Consideraciones fiscales del ente público:

El Municipio tributa conforme al Título III, de la Ley del Impuesto Sobre la Renta relativo a personas morales con fines no lucrativos, y por consecuencia, no es contribuyente de este impuesto, teniendo solo la obligación de retener y enterar impuestos (I.S.R), así como exigir la documentación que reúna requisitos fiscales, cuando se hagan pagos a terceros y estén obligados a ello en términos de la Ley.

Contribuciones a retener y enterar:

I.S.R por sueldos y salarios.

I.S.R por el pago de honorarios a prestadores de servicios profesionales.

Se tiene la obligación del pago de Impuestos Sobre Nóminas.

Se tiene la obligación de exigir la documentación comprobatoria que reúna los requisitos fiscales que establece el Código Fiscal de la Federación.

f) Estructura organizacional básica:

La estructura organizacional del Municipio de Zaragoza, Coahuila se integra por el Presidente Municipal, Regidores, Síndicos, Secretario del Ayuntamiento, Tesorero Municipal, Directores de dependencias, Subdirectores, Coordinadores, Apoderado jurídico, Oficial mayor, Supervisor de Planes y Programas.

Órganos desconcentrados del Municipio: No existen en la actualidad.

g) Fideicomisos, mandatos y análogos:

Este ente público no tiene constituidos fideicomisos por lo cual esta nota no es aplicable.

5.- Bases de presentación de los estados financieros.-**a) Si se ha observado la normatividad emitida por el CONAC y disposiciones legales aplicables.**

Los estados financieros al 30 de junio de 2021, que se acompañan, cumplen cabalmente las disposiciones establecidas por el Consejo Nacional de Armonización Contable (CONAC) conforme a lo dispuesto por el Manual de Contabilidad Gubernamental, para mostrar una presentación razonable de la situación financiera de la Entidad. El Marco Conceptual de Contabilidad Gubernamental (MCCG) establece que la normatividad emitida por las unidades administrativas o instancias competentes en materia de contabilidad gubernamental, las normas internacionales de contabilidad para el sector público (NICSP), las normas de información financiera (NIF) mexicanas son supletoriamente parte del MCCG, cuando la ausencia de normatividad así requiera. En consecuencia, la Entidad, con el objeto de reconocer, valuar y revelar transacciones particulares de la misma, aplica las siguientes NICSP y NIF supletorias, emitidas por la Junta de Normas Internacionales de Contabilidad del Sector Público (International Public Sector Accounting Standards Board, International Federation Accounting Committee) y por el Consejo Mexicano de Normas de Información Financiera (CINIF).

b) La Normatividad aplicada.

La Entidad para el reconocimiento, valuación y revelación de la información financiera aplicó la siguiente normatividad:

- Normas emitidas por el Consejo Nacional de Armonización Contable.

- Ley General de Contabilidad Gubernamental.
- Marco Conceptual de Contabilidad Gubernamental.
- Manual de Contabilidad Gubernamental.
- Código Financiero del Estado.
- Manual Único de Contabilidad Gubernamental para las Dependencias y Entidades Públicas del Gobierno.
- Principales Reglas de Registro y Valoración del Patrimonio (Elementos Generales).
- Reglas Específicas del Registro y Valoración del Patrimonio.

c) Postulados Básicos.

Los Postulados Básicos de Contabilidad Gubernamental (PBCG) aplicados por la Entidad:

- Sustancia económica.
- Entes públicos.
- Existencia permanente.
- Revelación suficiente.
- Importancia relativa.
- Registro e integración presupuestaria.
- Consolidación de la información financiera
- Devengo contable.
- Valuación.
- Dualidad económica.
- Consistencia.

d) Normatividad Supletoria.

No aplica para este Ente Público.

e) Para las entidades que por primera vez estén implementando la base devengado.

El sistema contable que actualmente está en operación en este Ayuntamiento del Municipio de Zaragoza, Coahuila es SIIF (Sistema Integral de Información Financiera) contiene las cuentas homologadas con el CONAC el cual integra en forma automática la operación contable con el ejercicio del presupuesto relativo al gasto y al ingreso conforme y sirve como fuente de información para la elaboración de la cuenta pública.

Y cumple con las siguientes características:

- Es único, uniforme e integrador.

- Integra en forma automática la operación contable con el ejercicio presupuestario.
- Efectúa los registros considerando la base acumulativa (devengado) de las transacciones.
- Registra de manera automática y, por única vez, los momentos contables correspondientes.
- Efectúa la interrelación automática, los clasificadores presupuestarios, la lista de cuentas y el catálogo de bienes permiten su interrelación automática.
- Efectúa en las cuentas contables, el registro de las etapas del presupuesto del ente público, de acuerdo con lo siguiente:
 - En lo relativo al gasto, se registran los siguientes momentos contables: aprobado, modificado, comprometido, devengado, ejercido y pagado.
 - En lo relativo al ingreso, se registran los siguientes momentos contables: estimado, modificado, devengado y recaudado.
- Facilita el registro y control de los inventarios de bienes muebles e inmuebles del ente público, aunque requiere de actualizaciones.
- Genera, en tiempo real, estados financieros, de ejecución presupuestaria y otra información que coadyuva a la toma de decisiones, transparencia, programación con base en resultados, evaluación y rendición de cuentas.
- Está estructurado de forma que permite la contabilización con la información sobre recursos físicos que generan las mismas áreas que originan la información contable y presupuestaria, permitiendo el establecimiento de relaciones de insumo producto y la aplicación de indicadores de evaluación del desempeño y determinación de costos de la producción pública.

Está diseñado de forma tal que permite el procesamiento y generación de estados financieros mediante el uso de herramientas propias de informática.

No aplica para este Ente Público, ya que en el ejercicio fiscal anterior esta implementado la base devengado de acuerdo a la Ley de Contabilidad Gubernamental emitido en las políticas y acuerdos del Consejo de Armonización Contable (CONAC).

6.- Políticas de Contabilidad Significativas.-

Las políticas de contabilidad más significativas, las cuales han sido aplicadas consistentemente en los ejercicios que se presentan, a menos que se especifique lo contrario.

El Marco Conceptual de Contabilidad Gubernamental requiere el uso de ciertas estimaciones contables en la preparación de los estados financieros. Asimismo,

se requiere el ejercicio de un juicio de parte de la Administración en el proceso de definición de las políticas de contabilidad de la Entidad.

Efectos de la inflación en la información financiera.

A partir del 1 de enero de 2008, la economía mexicana se encuentra en un entorno no inflacionario, al mantener una inflación acumulada de los últimos tres ejercicios inferior al 26% tan solo de 12.96% (límite máximo para definir que una economía debe considerarse como no inflacionaria), por lo tanto, desde esa fecha se suspendió el reconocimiento de los efectos de la inflación en la información financiera. Consecuentemente, las cifras al 30 de junio de 2021, de los estados financieros adjuntos, se presentan en pesos históricos.

Efectivo y equivalentes de efectivo.

El efectivo y equivalentes de efectivo incluyen saldos de caja, depósitos bancarios y otras inversiones de gran liquidez, con riesgos de poca importancia por cambios en su valor.

Bienes muebles.

Los bienes muebles e inmuebles se registran a su costo de adquisición en caso de que sean producto de una donación, expropiación, adjudicación o dación en pago a su valor razonable determinado por la Administración de la Entidad a partir de:

- I) Cotizaciones observables en los mercados;
- II) Valores de mercado de activos o activos netos similares en cuanto a sus rendimientos, riesgos y beneficios, y
- III) Técnicas de valuación reconocidos en el ámbito financiero. En el caso de los bienes inmuebles su valor no es inferior al valor catastral.

Los bienes muebles e inmuebles se expresan, como sigue:

- I) Adquisiciones realizadas a partir del 1 de enero de 2008 a su costo histórico, y
- II) Adquisiciones realizadas hasta el 31 de diciembre de 2007 a sus valores actualizados, determinados mediante la aplicación a sus costos de adquisición de factores derivados del INPC hasta el 31 de diciembre de 2007.

Los bienes muebles e inmuebles son sometidos a pruebas anuales de deterioro, únicamente cuando se identifican indicios de deterioro. Consecuentemente, estos se expresan a su costo histórico modificado, menos la depreciación acumulada y, en su caso, las pérdidas por deterioro.

El costo de adquisición de los inmuebles que requieren de un periodo sustancial para estar en condiciones de uso, incluye: el monto pagado de efectivo o equivalentes y cualesquier otros costos incurridos, asociados directa e indirectamente a la adquisición, así como el impuesto al valor agregado. Los valores así determinados no exceden a su valor de recuperación.

El costo de adquisición de los bienes muebles e inmuebles disminuidos de su valor residual, se deprecian de manera sistemática utilizando el método de línea

recta con base en las vidas útiles de los activos aplicadas a los valores de bienes muebles e inmuebles.

La depreciación se calcula por el método de línea recta con base en las vidas útiles de los bienes muebles e inmuebles, aplicados al costo de adquisición del activo menos su valor de desecho.

	<u>Tasa</u>
Edificios no habitacionales	3 %
Mobiliario y equipo de administración	10 %
Equipo de cómputo y Tecnologías de Información	33 %
Automóviles y Equipo de Transporte	20 %
Otros Bienes muebles	5 %

El mobiliario y equipo son sometidos a pruebas anuales de deterioro únicamente, cuando se identifican indicios de deterioro. Consecuentemente, éstos se expresan a su costo histórico modificado, menos la depreciación acumulada y, en su caso, las pérdidas por deterioro.

Nota*

Por el periodo terminado al 30 de junio de 2021, el Municipio de Zaragoza, Coahuila no aplico depreciaciones a Bienes Muebles e Inmuebles.

b) No aplica para el municipio, ya que no realiza operaciones en el extranjero.

c) No aplica para el municipio, ya que no cuenta con inversiones en acciones de compañías subsidiarias.

d) El método de valuación de Inventarios, depreciaciones y vida útil se encuentra en proceso de elaboración, el municipio no produce bienes, ni se comercializan.

e) El municipio no cuenta con registro de cálculo de la reserva actuarial.

f) El municipio no cuenta con registro de provisiones en su contabilidad.

g) El municipio prevé un sistema de ahorro por quincena para aguinaldo del ejercicio 2021 de sus trabajadores, a corto plazo, el monto es variado y lo registra en una cuenta bancaria especial para tal.

h) Las políticas contables en los estados financieros se apegan a la Ley General de Contabilidad Gubernamental, sus reformas se incluyen en los acuerdos emitidos por el Consejo Nacional de Armonización Contable, el sistema utilizado

por el Municipio de Zaragoza, Coahuila, es el Sistema Integral de Información Financiera.(SIIF).

i) Se hacen adecuaciones presupuestarias apegadas a los acuerdos emitidos por el Consejo de Armonización Contable.

Reclasificaciones entre cuentas por registros contables indebidos o por operaciones que se consideran incobrables, previa autorización de H. Cabildo.

j) Depuración y cancelación de saldos.

Rectificaciones de saldos de ejercicios anteriores de cuentas por cobrar y cuentas por pagar, previa autorización de H. Cabildo.

7.- Posición en Moneda Extranjera y Protección por Riesgo Cambiario.-

a) Activos en moneda extranjera

No aplica para el municipio, ya que no cuenta con registro en moneda extranjera.

b) Pasivos en moneda extranjera

No aplica para el municipio, ya que no cuenta con registro en moneda extranjera.

c) Posición en moneda extranjera

No aplica para el municipio, ya que no cuenta con registro en moneda extranjera.

d) Tipo de cambio

No aplica para el municipio, ya que no cuenta con registro en moneda extranjera.

e) Equivalente en moneda nacional

No aplica para el municipio, ya que no cuenta con registro en moneda extranjera.

8.- Reporte analítico del activo.-

a) Vida útil o porcentajes de depreciación.

El Municipio de Zaragoza, Coahuila aplica el proceso de elaboración del Patrimonio, valores, vida útil y depreciaciones de acuerdo a los formatos emitidos por la CONAC.

El Municipio en el segundo trimestre de 2021 no aplico depreciaciones a Patrimonio, mismas que tendrán efecto en la cuenta pública anual del ejercicio fiscal 2021.

b) Cambios en el porcentaje de depreciación o valor del patrimonio.

Los porcentajes de depreciación de bienes se hacen de acuerdo a los formatos emitidos por el CONAC.

c) Importe de gastos capitalizados en el ejercicio.

De acuerdo a las normas de la CONAC

d) Riesgos por tipo de cambio o tipo de interés.

No aplica para este Ayuntamiento de Zaragoza, Coahuila.

e) Valor activado en el ejercicio de los bienes.

En proceso de elaboración de acuerdo a los formatos emitidos por la CONAC.

f) Otras circunstancias que afecten el activo.

El Municipio de Zaragoza, Coahuila aún se encuentra en proceso de regularización de bienes.

g) Desmantelamiento de activos, procedimientos.

No aplica para el municipio.

h) Administración de activos, planeación con el objetivo de que el ente los utilice de manera efectiva.

El municipio cuando adquiere un bien hace un resguardo del bien asignado a una persona, firmando un documento en el cual se compromete a hacer buen uso del activo.

Adicionalmente, se deben incluir las explicaciones de las principales variaciones en el activo, en cuadros comparativos como sigue;

- a) Inversiones en valores.
No aplica para el municipio.
- b) Patrimonio de Organismos descentralizados de control presupuestario indirecto.
No aplica para el municipio.
- c) Inversiones en empresas de participación mayoritaria.
No aplica para el municipio.
- d) Inversiones en empresas de participación minoritaria.
No aplica para el municipio.
- e) Patrimonio de organismos descentralizados de control presupuestario directo, según corresponda.
En proceso de elaboración

9.- Fideicomisos, Mandatos y análogos.-

El Municipio de Zaragoza, Coahuila, no registra fideicomisos en sus cuentas contables.

10.- Reporte de la Recaudación.-

a) Análisis del comportamiento de la recaudación correspondiente al ente público o cualquier tipo de ingreso, de forma separada los ingresos locales de los federales.

CONCEPTO	2021	
Impuestos	\$	4,785,549.80
Impuestos sobre el patrimonio	\$	4,382,076.95
Accesorios de impuestos	\$	243,290.35
Otros impuestos	\$	160,182.50
Derechos	\$	3,536,526.68
Derechos por uso, goce aprovechamient	\$	16,200.00
Derechos por prestación de servicios	\$	2,825,137.05
Accesorios de derechos	\$	11,017.32
Otros derechos	\$	684,172.31
Productos	\$	12,391.56
Productos	\$	12,391.56
de bienes no sujetos a régimen		-
Aprovechamientos	\$	178,222.73
Otros aprovechamientos	\$	178,222.73
Participaciones y Aportaciones	\$	22,434,164.60
Participaciones	\$	15,871,599.69
Aportaciones	\$	6,562,564.91
SUMAS	\$	30,946,855.37

b) Proyecto de la recaudación e ingreso a mediano plazo.

CONCEPTO	ESTIMADOS	RECAUDADOS	POR EJECUTAR
INGRESOS	\$ 79,421,201.00	\$30,946,855.37	\$48,474,345.63

(Lo recaudado corresponde del 1 de enero al 30 de junio de 2021)

11.- Información sobre la Deuda y el reporte analítico de la Deuda.Saldo de Deuda Pública

El saldo de la deuda pública a largo plazo del Municipio de Zaragoza, Coahuila, al 30 de junio de 2021, asciende a \$0.00

12.- Calificaciones otorgadas.

No aplica para el municipio, ya que no se ha realizado ninguna transacción, que haya sido sujeta a calificación crediticia.

13.- Proceso de mejora.**a) Principales políticas de control interno.**

Las políticas de control interno para aplicación administrativa, están sujetas a los acuerdos, lineamientos y normas emitidos por el CONAC.

Como procedimiento de control el Municipio de Zaragoza, Coahuila, durante el ejercicio fiscal terminado en 2020, la administración llevo a cabo un inventario físico de sus bienes muebles e inmuebles, con el objeto de mejorar sus controles e identificación de activos, así como su correcta valuación contable.

El Municipio de Zaragoza, Coahuila en el segundo trimestre de 2021, no realizó depreciaciones al Patrimonio.

Para dar cumplimiento a la ley de mejora regulatoria para el Estado Coahuila de Zaragoza, en su capítulo IV del registro único de trámites administrativos fortalece las capacidades del estado y los municipios en materia de gobernanza regularia, el registro único de tramite administrativos contiene la herramienta de simplificación y modernización de todos los trámites y servicios de Zaragoza, Coahuila así como del estado que nos permitirá ser más competitivos, proporcionando a los inversionistas nacionales, locales y extranjeros información actualizada y confiable, ya sea impresa, digitalizada o en línea, que les facilite su consulta.

Además se da cumplimiento a las recomendaciones de ese Órgano Superior de Fiscalización para fortalecer el control interno institucional, es así como el gobierno de Zaragoza, Coahuila a través del Republicano Ayuntamiento aprobó en sesión de cabildo, la incorporación de nuevos Reglamentos Municipales, así como el Código de Ética para los servidores públicos de la administración pública municipal, instrumentos legales que darán certeza, legitimidad y orden al quehacer gubernamental.

b) Medidas de desempeño financiero, metas y alcance.

El municipio registra de manera automática la operación contable con el ejercicio presupuestario, y de acuerdo a los programas establecidos y autorizados, en los cuales se refleja el objetivo, indicadores y meta establecida.

14.- Información por segmentos.

El Municipio genera información en tiempo real, estados financieros que contienen información contable, información presupuestal, información programática,

información adicional y toda información requerida para la toma de decisiones administrativas, de transparencia y para la rendición de cuentas, todo con la finalidad de evaluar el desempeño de este ente público municipal.

15.- Eventos Posteriores al cierre.

El Municipio efectúa en las cuentas contables el registro de sus operaciones en los momentos contables emitidos por la CONAC y genera en tiempo real los estados financieros.

Al cierre del segundo trimestre del año en curso no tenemos efectos de eventos posteriores que lleguen a afectar nuestros Estados Financieros


16.- Partes relacionadas.

En el Municipio no existen partes relacionadas que pudieran ejercer influencia significativa sobre la toma de decisiones financieras y operativas.


“Declaramos Bajo protesta de decir verdad, que los Estados Financieros y sus notas son razonablemente correctos y son responsabilidad del emisor”




C. ANGELES ELOISA FLORES TORRES
PRESIDENTE MUNICIPAL



C. JUAN MARTIN SALINAS LOPEZ
SINDICO DE MAYORIA



C. GUADALUPE LOPEZ LUNA
TESORERO MUNICIPAL



C. ANGEL DE JESUS GUZMAN SUAREZ
CONTRALOR MUNICIPAL



C. ROSA FEODORA TREJO GONZALEZ
REGIDOR DE HACIENDA

C. JUAN ANTONIO GOMEZ GALINDO
SINDICO DE MINORIA

PRESIDENCIA MUNICIPAL DE ZARAGOZA, COAHUILA					
Balanza de Cotejación					
Del 01 de abril al 30 de junio de 2021					
CÓDIGO	CUENTA CONTABLE	SALDO INICIAL	CARGOS	ABONOS	SALDO FINAL
1	ACTIVO	28,736,429.43	32,918,129.14	29,559,996.56	32,094,543.09
1.1	ACTIVO CIRCULANTE	6,463,304.88	30,501,050.11	29,559,996.56	7,464,358.21
1.1.1	EFFECTIVO Y EQUIVALENTES	5,292,797.37	16,212,959.16	14,902,824.91	6,602,836.62
1.1.1.1	EFFECTIVO	0.00	0.00	0.00	0.00
1.1.1.2	BANCOS/TESORERÍA	5,292,797.37	16,212,959.16	14,902,824.91	6,602,836.62
1.1.1.3	BANCOS/DEPENDENCIAS Y OTROS	0.00	0.00	0.00	0.00
1.1.1.4	INVERSIONES TEMPORALES (HASTA 3 MESES)	0.00	0.00	0.00	0.00
1.1.1.5	FONDOS CON AFECTACIÓN ESPECÍFICA	0.00	0.00	0.00	0.00
1.1.1.6	DEPÓSITOS DE FONDOS DE TERCEROS EN GARANTÍA Y/O ADMINISTRACIÓN	0.00	0.00	0.00	0.00
1.1.1.9	OTROS EFFECTIVOS Y EQUIVALENTES	0.00	0.00	0.00	0.00
1.1.2	DERECHOS A RECIBIR EFFECTIVO O EQUIVALENTES	1,170,607.31	14,288,091.95	14,657,171.67	801,427.59
1.1.2.1	INVERSIONES FINANCIERAS DE CORTO PLAZO	0.00	0.00	0.00	0.00
1.1.2.2	CUENTAS POR COBRAR A CORTO PLAZO	0.00	11,534,626.36	11,534,626.36	0.00
1.1.2.3	DEUDORES DIVERSOS POR COBRAR A CORTO PLAZO	18,296.31	275,736.16	215,073.90	78,346.59
1.1.2.4	INGRESOS POR RECUPERAR A CORTO PLAZO	0.00	2,360,529.39	2,360,529.39	0.00
1.1.2.5	DEUDORES POR ANTICIPOS DE LA TESORERÍA A CORTO PLAZO	0.00	0.00	0.00	0.00
1.1.2.6	PRÉSTAMOS OTORGADOS A CORTO PLAZO	1,152,221.00	117,200.00	546,942.00	722,479.00
1.1.2.9	OTROS DERECHOS A RECIBIR EFFECTIVO O EQUIVALENTES A CORTO PLAZO	0.00	0.00	0.00	0.00
1.1.3	DERECHOS A RECIBIR BIENES O SERVICIOS	0.00	0.00	0.00	0.00
1.1.3.1	ANTICIPO A PROVEEDORES POR ADQUISICIÓN DE BIENES Y PRESTACIÓN DE SERVICIOS A CORTO PLAZO	0.00	0.00	0.00	0.00
1.1.3.2	ANTICIPO A PROVEEDORES POR ADQUISICIÓN DE BIENES INMUEBLES Y MUEBLES A CORTO PLAZO	0.00	0.00	0.00	0.00
1.1.3.3	ANTICIPO A PROVEEDORES POR ADQUISICIÓN DE BIENES INTANGIBLES A CORTO PLAZO	0.00	0.00	0.00	0.00
1.1.3.4	ANTICIPO A CONTRATISTAS POR OBRAS PÚBLICAS A CORTO PLAZO	0.00	0.00	0.00	0.00
1.1.3.9	OTROS DERECHOS A RECIBIR BIENES O SERVICIOS A CORTO PLAZO	0.00	0.00	0.00	0.00
1.1.4	INVENTARIOS	0.00	0.00	0.00	0.00
1.1.4.1	INVENTARIO DE MERCANCÍAS PARA VENTA	0.00	0.00	0.00	0.00
1.1.4.2	INVENTARIO DE MERCANCÍAS TERMINADAS	0.00	0.00	0.00	0.00
1.1.4.3	INVENTARIO DE MERCANCÍAS EN PROCESO DE ELABORACIÓN	0.00	0.00	0.00	0.00
1.1.4.4	INVENTARIO DE MATERIAS PRIMAS, MATERIALES Y SUMINISTROS PARA PRODUCCIÓN	0.00	0.00	0.00	0.00
1.1.4.5	BIENES EN TRÁNSITO	0.00	0.00	0.00	0.00
1.1.5	ALMACENES	0.00	0.00	0.00	0.00
1.1.5.1	ALMACÉN DE MATERIALES Y SUMINISTROS DE CONSUMO	0.00	0.00	0.00	0.00
1.1.6	ESTIMACIÓN POR FÉRDIDA O DETERIORO DE ACTIVOS CIRCULANTES	0.00	0.00	0.00	0.00
1.1.6.1	ESTIMACIONES PARA CUENTAS INCOBRABLES POR DERECHOS A RECIBIR EFFECTIVO O EQUIVALENTES	0.00	0.00	0.00	0.00
1.1.6.2	ESTIMACIÓN POR DETERIORO DE INVENTARIOS	0.00	0.00	0.00	0.00
1.1.9	OTROS ACTIVOS CIRCULANTES	0.00	0.00	0.00	0.00
1.1.9.1	VALORES EN GARANTÍA	0.00	0.00	0.00	0.00
1.1.9.2	BIENES EN GARANTÍA (EXCLUYE DEPÓSITOS DE FONDOS)	0.00	0.00	0.00	0.00
1.1.9.3	BIENES DERIVADOS DE EMBARGOS, DECOMISOS, ASEGURAMIENTOS Y DACIÓN EN PAGO	0.00	0.00	0.00	0.00
1.1.9.4	ADQUISICIÓN CON FONDOS DE TERCEROS	0.00	0.00	0.00	0.00
1.2	ACTIVO NO CIRCULANTE	22,273,115.76	2,417,076.03	0.00	24,690,191.79
1.2.1	INVERSIONES FINANCIERAS A LARGO PLAZO	0.00	0.00	0.00	0.00
1.2.1.1	INVERSIONES A LARGO PLAZO	0.00	0.00	0.00	0.00
1.2.1.2	TÍTULOS Y VALORES A LARGO PLAZO	0.00	0.00	0.00	0.00
1.2.1.3	FIDEICOMISOS, MANDATOS Y CONTRATOS ANÁLOGOS	0.00	0.00	0.00	0.00
1.2.1.4	PARTICIPACIONES Y APORTACIONES DE CAPITAL	0.00	0.00	0.00	0.00
1.2.2	DERECHOS A RECIBIR EFFECTIVO O EQUIVALENTES A LARGO PLAZO	0.00	0.00	0.00	0.00
1.2.2.1	DOCUMENTOS POR COBRAR A LARGO PLAZO	0.00	0.00	0.00	0.00
1.2.2.2	DEUDORES DIVERSOS A LARGO PLAZO	0.00	0.00	0.00	0.00
1.2.2.3	INGRESOS POR RECUPERAR A LARGO PLAZO	0.00	0.00	0.00	0.00
1.2.2.4	PRÉSTAMOS OTORGADOS A LARGO PLAZO	0.00	0.00	0.00	0.00
1.2.2.9	OTROS DERECHOS A RECIBIR EFFECTIVO O EQUIVALENTES A LARGO PLAZO	0.00	0.00	0.00	0.00
1.2.3	BIENES INMUEBLES, INFRAESTRUCTURA Y CONSTRUCCIONES EN PROCESO	11,956,693.63	2,193,965.18	0.00	14,150,658.81
1.2.3.1	TERRENOS	5,947,258.40	0.00	0.00	5,947,258.40
1.2.3.2	VIVIENDAS	0.00	0.00	0.00	0.00
1.2.3.3	EDIFICIOS NO HABITACIONALES	900,797.63	0.00	0.00	900,797.63
1.2.3.4	INFRAESTRUCTURA	0.00	0.00	0.00	0.00
1.2.3.5	CONSTRUCCIONES EN PROCESO EN BIENES DE DOMINIO PÚBLICO	458,326.56	2,193,965.18	0.00	2,651,891.76
1.2.3.6	CONSTRUCCIONES EN PROCESO EN BIENES PROPIOS	4,650,221.22	0.00	0.00	4,650,221.22
1.2.3.9	OTROS BIENES INMUEBLES	0.00	0.00	0.00	0.00
1.2.4	BIENES MUEBLES	10,316,511.92	200,534.85	0.00	10,520,096.77
1.2.4.1	MOBILIARIO Y EQUIPO DE ADMINISTRACIÓN	2,511,592.33	15,113.66	0.00	2,526,706.99
1.2.4.2	MOBILIARIO Y EQUIPO EDUCACIONAL Y RECREATIVO	60,327.95	0.00	0.00	60,327.95

1.2.4.3	EQUIPO E INSTRUMENTAL MEDICO Y DE LABORATORIO	40,228.40	8,729.00	0.00	83,948.40
1.2.4.4	VEHICULOS Y EQUIPO DE TRANSPORTE	4,373,135.03	0.00	0.00	4,373,135.03
1.2.4.5	EQUIPO DE DEFENSA Y SEGURIDAD	0.00	0.00	0.00	0.00
1.2.4.6	MAQUINARIA, OTROS EQUIPOS Y HERRAMIENTAS	3,296,229.21	185,751.19	0.00	3,481,979.40
1.2.4.7	COLECCIONES, OBRAS DE ARTE Y OBJETOS VALIOSOS	0.00	0.00	0.00	0.00
1.2.4.8	ACTIVOS BIOLÓGICOS	0.00	0.00	0.00	0.00
1.2.5	ACTIVOS INTANGIBLES	0.00	0.00	0.00	0.00
1.2.5.1	SOFTWARE	0.00	0.00	0.00	0.00
1.2.5.2	PATENTES, MARCAS Y DERECHOS	0.00	0.00	0.00	0.00
1.2.5.3	CONCESIONES Y FRANQUICIAS	0.00	0.00	0.00	0.00
1.2.5.4	LICENCIAS	0.00	0.00	0.00	0.00
1.2.5.9	OTROS ACTIVOS INTANGIBLES	0.00	0.00	0.00	0.00
1.2.6	DEPRECIACIÓN, DETERIORO Y AMORTIZACIÓN ACUMULADA DE BIENES	0.00	0.00	0.00	0.00
1.2.6.1	DEPRECIACIÓN ACUMULADA DE BIENES INMUEBLES	0.00	0.00	0.00	0.00
1.2.6.2	DEPRECIACIÓN ACUMULADA DE INFRAESTRUCTURA	0.00	0.00	0.00	0.00
1.2.6.3	DEPRECIACIÓN ACUMULADA DE BIENES MUEBLES	0.00	0.00	0.00	0.00
1.2.6.4	DETERIORO ACUMULADO DE ACTIVOS BIOLÓGICOS	0.00	0.00	0.00	0.00
1.2.6.5	AMORTIZACIÓN ACUMULADA DE ACTIVOS INTANGIBLES	0.00	0.00	0.00	0.00
1.2.7	ACTIVOS DIFERIDOS	0.00	13,920.00	0.00	13,920.00
1.2.7.1	ESTUDIOS, FORMULACIÓN Y EVALUACIÓN DE PROYECTOS	0.00	13,920.00	0.00	13,920.00
1.2.7.2	DERECHOS SOBRE BIENES EN RÉGIMEN DE ARRENDAMIENTO FINANCIERO	0.00	0.00	0.00	0.00
1.2.7.3	GASTOS PAGADOS POR ADELANTADO A LARGO PLAZO	0.00	0.00	0.00	0.00
1.2.7.4	ANTICIPOS A LARGO PLAZO	0.00	0.00	0.00	0.00
1.2.7.5	BENEFICIOS AL RETIRO DE EMPLEADOS PAGADOS POR ADELANTADO	0.00	0.00	0.00	0.00
1.2.7.9	OTROS ACTIVOS DIFERIDOS	0.00	0.00	0.00	0.00
1.2.8	ESTIMACIÓN POR PÉRDIDA O DETERIORO DE ACTIVOS NO CIRCULANTES	0.00	0.00	0.00	0.00
1.2.8.1	ESTIMACIONES POR PÉRDIDA DE CUENTAS INCOBRABLES DE DOCUMENTOS POR COBRAR A LARGO PLAZO	0.00	0.00	0.00	0.00
1.2.8.2	ESTIMACIONES POR PÉRDIDA DE CUENTAS INCOBRABLES DE DEUDORES DIVERSOS POR COBRAR A LARGO PLAZO	0.00	0.00	0.00	0.00
1.2.8.3	ESTIMACIONES POR PÉRDIDA DE CUENTAS INCOBRABLES DE INGRESOS POR COBRAR A LARGO PLAZO	0.00	0.00	0.00	0.00
1.2.8.4	ESTIMACIONES POR PÉRDIDA DE CUENTAS INCOBRABLES DE PRÉSTAMOS OTORGADOS A LARGO PLAZO	0.00	0.00	0.00	0.00
1.2.8.9	ESTIMACIONES POR PÉRDIDA DE OTRAS CUENTAS INCOBRABLES A LARGO PLAZO	0.00	0.00	0.00	0.00
1.2.9	OTROS ACTIVOS NO CIRCULANTES	0.00	0.00	0.00	0.00
1.2.9.1	BIENES EN CONCESIÓN	0.00	0.00	0.00	0.00
1.2.9.2	BIENES EN ARRENDAMIENTO FINANCIERO	0.00	0.00	0.00	0.00
1.2.9.3	BIENES EN COMODATO	0.00	0.00	0.00	0.00
3	PASIVO	895,295.52	13,263,958.45	13,374,818.63	1,006,155.79
3.1	PASIVO CIRCULANTE	895,295.52	13,263,958.45	13,374,818.63	1,006,155.79
3.1.1	CUENTAS POR PAGAR A CORTO PLAZO	895,295.52	13,263,958.45	13,374,818.63	1,006,155.79
3.1.1.1	SERVICIOS PERSONALES POR PAGAR A CORTO PLAZO	0.00	0.00	0.00	0.00
3.1.1.2	PROVEEDORES POR PAGAR A CORTO PLAZO	0.00	4,524,424.34	4,524,424.34	0.00
3.1.1.3	CONTRATISTAS POR OBRAS PÚBLICAS POR PAGAR A CORTO PLAZO	0.00	4,400,815.68	4,489,568.97	87,753.29
3.1.1.4	PARTICIPACIONES Y APORTACIONES POR PAGAR A CORTO PLAZO	0.00	2,183,625.18	2,207,480.18	23,855.00
3.1.1.5	TRANSFERENCIAS OTORGADAS POR PAGAR A CORTO PLAZO	500.00	919,185.12	918,895.12	0.00
3.1.1.6	INTERESES, COMISIONES Y OTROS GASTOS DE LA DEUDA PÚBLICA POR PAGAR A CORTO PLAZO	0.00	0.00	0.00	0.00
3.1.1.7	RETENCIONES Y CONTRIBUCIONES POR PAGAR A CORTO PLAZO	894,795.52	1,235,898.13	1,235,845.02	894,542.41
3.1.1.8	DEVOLUCIONES DE LA LEY DE INGRESOS POR PAGAR A CORTO PLAZO	0.00	0.00	0.00	0.00
3.1.1.9	OTRAS CUENTAS POR PAGAR A CORTO PLAZO	0.00	0.00	0.00	0.00
3.1.2	DOCUMENTOS POR PAGAR A CORTO PLAZO	0.00	0.00	0.00	0.00
3.1.2.1	DOCUMENTOS COMERCIALES POR PAGAR A CORTO PLAZO	0.00	0.00	0.00	0.00
3.1.2.2	DOCUMENTOS CON CONTRATISTAS POR OBRAS PÚBLICAS POR PAGAR A CORTO PLAZO	0.00	0.00	0.00	0.00
3.1.2.9	OTROS DOCUMENTOS POR PAGAR A CORTO PLAZO	0.00	0.00	0.00	0.00
3.1.3	PORCIÓN A CORTO PLAZO DE LA DEUDA PÚBLICA A LARGO PLAZO	0.00	0.00	0.00	0.00
3.1.3.1	PORCIÓN A CORTO PLAZO DE LA DEUDA PÚBLICA INTERNA	0.00	0.00	0.00	0.00
3.1.3.2	PORCIÓN A CORTO PLAZO DE LA DEUDA PÚBLICA EXTERNA	0.00	0.00	0.00	0.00
3.1.3.3	PORCIÓN A CORTO PLAZO DE ARRENDAMIENTO FINANCIERO	0.00	0.00	0.00	0.00
3.1.4	TÍTULOS Y VALORES A CORTO PLAZO	0.00	0.00	0.00	0.00
3.1.4.1	TÍTULOS Y VALORES DE LA DEUDA PÚBLICA INTERNA A CORTO PLAZO	0.00	0.00	0.00	0.00
3.1.4.2	TÍTULOS Y VALORES DE LA DEUDA PÚBLICA EXTERNA A CORTO PLAZO	0.00	0.00	0.00	0.00
3.1.5	PASIVOS DIFERIDOS A CORTO PLAZO	0.00	0.00	0.00	0.00
3.1.5.1	INGRESOS COBRADOS POR ADELANTADO A CORTO PLAZO	0.00	0.00	0.00	0.00
3.1.5.2	INTERESES COBRADOS POR ADELANTADO A CORTO PLAZO	0.00	0.00	0.00	0.00
3.1.5.9	OTROS PASIVOS DIFERIDOS A CORTO PLAZO	0.00	0.00	0.00	0.00
3.1.6	FONDOS Y BIENES DE TERCEROS EN GARANTÍA Y/O ADMINISTRACIÓN A CORTO PLAZO	0.00	0.00	0.00	0.00
3.1.6.1	FONDOS EN GARANTÍA A CORTO PLAZO	0.00	0.00	0.00	0.00
3.1.6.2	FONDOS EN ADMINISTRACIÓN A CORTO PLAZO	0.00	0.00	0.00	0.00

2.1.3	FONDOS CONTINGENTES A CORTO PLAZO	0.00	0.00	0.00	0.00
2.1.3.4	FONDOS DE FIDEICOMISOS, MANDATOS Y CONTRATOS ANÁLOGOS A CORTO PLAZO	0.00	0.00	0.00	0.00
2.1.3.5	OTROS FONDOS DE TERCEROS EN GARANTÍA Y/O ADMINISTRACIÓN A CORTO PLAZO	0.00	0.00	0.00	0.00
2.1.3.6	VALORES Y BIENES EN GARANTÍA A CORTO PLAZO	0.00	0.00	0.00	0.00
2.1.7	PROVISIONES A CORTO PLAZO	0.00	0.00	0.00	0.00
2.1.7.1	PROVISIÓN PARA DEMANDAS Y JUICIOS A CORTO PLAZO	0.00	0.00	0.00	0.00
2.1.7.2	PROVISIÓN PARA CONTINGENCIAS A CORTO PLAZO	0.00	0.00	0.00	0.00
2.1.7.3	OTRAS PROVISIONES A CORTO PLAZO	0.00	0.00	0.00	0.00
2.1.9	OTROS PASIVOS A CORTO PLAZO	0.00	0.00	0.00	0.00
2.1.9.1	INGRESOS POR CLASIFICAR	0.00	0.00	0.00	0.00
2.1.9.2	RECALIDADACIÓN POR PARTICIPAR	0.00	0.00	0.00	0.00
2.1.9.3	OTROS PASIVOS CIRCULANTES	0.00	0.00	0.00	0.00
2.2	PASIVO NO CIRCULANTE	0.00	0.00	0.00	0.00
2.2.1	CUENTAS POR PAGAR A LARGO PLAZO	0.00	0.00	0.00	0.00
2.2.1.1	PROVEEDORES POR PAGAR A LARGO PLAZO	0.00	0.00	0.00	0.00
2.2.1.2	CONTRATISTAS POR OBRAS PÚBLICAS POR PAGAR A LARGO PLAZO	0.00	0.00	0.00	0.00
2.2.2	DOCUMENTOS POR PAGAR A LARGO PLAZO	0.00	0.00	0.00	0.00
2.2.2.1	DOCUMENTOS COMERCIALES POR PAGAR A LARGO PLAZO	0.00	0.00	0.00	0.00
2.2.2.2	DOCUMENTOS CON CONTRATISTAS POR OBRAS PÚBLICAS POR PAGAR A LARGO PLAZO	0.00	0.00	0.00	0.00
2.2.2.3	OTROS DOCUMENTOS POR PAGAR A LARGO PLAZO	0.00	0.00	0.00	0.00
2.2.3	DEUDA PÚBLICA A LARGO PLAZO	0.00	0.00	0.00	0.00
2.2.3.1	TÍTULOS Y VALORES DE LA DEUDA PÚBLICA INTERNA A LARGO PLAZO	0.00	0.00	0.00	0.00
2.2.3.2	TÍTULOS Y VALORES DE LA DEUDA PÚBLICA EXTERNA A LARGO PLAZO	0.00	0.00	0.00	0.00
2.2.3.3	PRÉSTAMOS DE LA DEUDA PÚBLICA INTERNA POR PAGAR A LARGO PLAZO	0.00	0.00	0.00	0.00
2.2.3.4	PRÉSTAMOS DE LA DEUDA PÚBLICA EXTERNA POR PAGAR A LARGO PLAZO	0.00	0.00	0.00	0.00
2.2.3.5	ARRENDAMIENTO FINANCIERO POR PAGAR A LARGO PLAZO	0.00	0.00	0.00	0.00
2.2.4	PASIVOS DIFERIDOS A LARGO PLAZO	0.00	0.00	0.00	0.00
2.2.4.1	CRÉDITOS DIFERIDOS A LARGO PLAZO	0.00	0.00	0.00	0.00
2.2.4.2	INTERESES COBRADOS POR ADELANTADO A LARGO PLAZO	0.00	0.00	0.00	0.00
2.2.4.3	OTROS PASIVOS DIFERIDOS A LARGO PLAZO	0.00	0.00	0.00	0.00
2.2.5	FONDOS Y BIENES DE TERCEROS EN GARANTÍA Y/O ADMINISTRACIÓN A LARGO PLAZO	0.00	0.00	0.00	0.00
2.2.5.1	FONDOS EN GARANTÍA A LARGO PLAZO	0.00	0.00	0.00	0.00
2.2.5.2	FONDOS EN ADMINISTRACIÓN A LARGO PLAZO	0.00	0.00	0.00	0.00
2.2.5.3	FONDOS CONTINGENTES A LARGO PLAZO	0.00	0.00	0.00	0.00
2.2.5.4	FONDOS DE FIDEICOMISOS, MANDATOS Y CONTRATOS ANÁLOGOS A LARGO PLAZO	0.00	0.00	0.00	0.00
2.2.5.5	OTROS FONDOS DE TERCEROS EN GARANTÍA Y/O ADMINISTRACIÓN A LARGO PLAZO	0.00	0.00	0.00	0.00
2.2.5.6	VALORES Y BIENES EN GARANTÍA A LARGO PLAZO	0.00	0.00	0.00	0.00
2.2.6	PROVISIONES A LARGO PLAZO	0.00	0.00	0.00	0.00
2.2.6.1	PROVISIÓN PARA DEMANDAS Y JUICIOS A LARGO PLAZO	0.00	0.00	0.00	0.00
2.2.6.2	PROVISIÓN PARA PENSIONES A LARGO PLAZO	0.00	0.00	0.00	0.00
2.2.6.3	PROVISIÓN PARA CONTINGENCIAS A LARGO PLAZO	0.00	0.00	0.00	0.00
2.2.6.4	OTRAS PROVISIONES A LARGO PLAZO	0.00	0.00	0.00	0.00
3	HACIENDA PÚBLICA/ PATRIMONIO	37,841,124.91	10,647,692.38	13,895,155.77	31,680,388.29
3.1	HACIENDA PÚBLICA/PATRIMONIO CONTRIBUIDO	2,362,354.66	0.00	0.00	2,362,354.66
3.1.1	APORTACIONES	2,362,354.66	0.00	0.00	2,362,354.66
3.1.2	DONACIONES DE CAPITAL	0.00	0.00	0.00	0.00
3.1.3	ACTUALIZACIÓN DE LA HACIENDA PÚBLICA/PATRIMONIO	0.00	0.00	0.00	0.00
3.2	HACIENDA PÚBLICA /PATRIMONIO GENERADO	25,478,770.25	10,647,692.38	13,895,155.77	29,318,033.63
3.2.1	RESULTADOS DEL EJERCICIO (AHORRO/ DESAHORRO)	6,056,889.74	10,648,392.38	13,895,155.77	9,300,692.12
3.2.2	RESULTADOS DE EJERCICIOS ANTERIORES	31,734,729.85	0.00	0.00	31,734,729.85
3.2.3	REVALÚOS	0.00	0.00	0.00	0.00
3.2.3.1	REVALÚO DE BIENES INMUEBLES	0.00	0.00	0.00	0.00
3.2.3.2	REVALÚO DE BIENES MUEBLES	0.00	0.00	0.00	0.00
3.2.3.3	REVALÚO DE BIENES INTANGIBLES	0.00	0.00	0.00	0.00
3.2.3.4	OTROS REVALÚOS	0.00	0.00	0.00	0.00
3.2.4	RESERVAS	0.00	0.00	0.00	0.00
3.2.4.1	RESERVAS DE PATRIMONIO	0.00	0.00	0.00	0.00
3.2.4.2	RESERVAS TERRITORIALES	0.00	0.00	0.00	0.00
3.2.4.3	RESERVAS POR CONTINGENCIAS	0.00	0.00	0.00	0.00
3.2.5	RECTIFICACIONES DE RESULTADOS DE EJERCICIOS ANTERIORES	-12,312,842.14	-800.00	0.00	-12,312,348.14
3.2.5.1	CAMBIOS EN POLÍTICAS CONTABLES	71,580.06	0.00	0.00	71,580.06
3.2.5.2	CAMBIOS POR ERRORES CONTABLES	-12,384,428.20	-800.00	0.00	-12,383,928.20
3.3	EXCESO O INSUFICIENCIA EN LA ACTUALIZACIÓN DE LA HACIENDA PÚBLICA/PATRIMONIO	0.00	0.00	0.00	0.00
3.3.1	RESULTADO POR POSICIÓN MONETARIA	0.00	0.00	0.00	0.00
3.3.2	RESULTADO POR TENENCIA DE ACTIVOS NO MONETARIOS	0.00	0.00	0.00	0.00

4	INGRESOS Y OTROS BENEFICIOS	0.00	13,895,155.77	13,895,155.77	0.00
4.1	INGRESOS DE GESTIÓN	0.00	2,360,529.39	2,360,529.39	0.00
4.1.1	IMPUESTOS	0.00	1,158,245.30	1,158,245.30	0.00
4.1.1.1	IMPUESTOS SOBRE LOS INGRESOS	0.00	0.00	0.00	0.00
4.1.1.2	IMPUESTOS SOBRE EL PATRIMONIO	0.00	937,795.85	937,795.85	0.00
4.1.1.3	IMPUESTOS SOBRE LA PRODUCCIÓN, EL CONSUMO Y LAS TRANSACCIONES	0.00	0.00	0.00	0.00
4.1.1.4	IMPUESTOS AL COMERCIO EXTERIOR	0.00	0.00	0.00	0.00
4.1.1.5	IMPUESTOS SOBRE NÓMINAS Y ASIMILABLES	0.00	0.00	0.00	0.00
4.1.1.6	IMPUESTOS ECOLÓGICOS	0.00	0.00	0.00	0.00
4.1.1.7	ACCESORIOS DE IMPUESTOS	0.00	111,344.45	111,344.45	0.00
4.1.1.8	IMPUESTOS NO COMPRENDIDOS EN LA LEY DE INGRESOS VIGENTES, CAUSADOS EN EJERCICIOS FISCALES ANTERIORES PENDIENTES DE LIQUIDACIÓN O PAGO	0.00	0.00	0.00	0.00
4.1.1.9	OTROS IMPUESTOS	0.00	109,105.00	109,105.00	0.00
4.1.2	CUOTAS Y APORTACIONES DE SEGURIDAD SOCIAL	0.00	0.00	0.00	0.00
4.1.2.1	APORTACIONES PARA FONDOS DE VIVIENDA	0.00	0.00	0.00	0.00
4.1.2.2	CUOTAS PARA LA SEGURIDAD SOCIAL	0.00	0.00	0.00	0.00
4.1.2.3	CUOTAS DE AHORRO PARA EL RETIRO	0.00	0.00	0.00	0.00
4.1.2.4	ACCESORIOS DE CUOTAS Y APORTACIONES DE SEGURIDAD SOCIAL	0.00	0.00	0.00	0.00
4.1.2.9	OTRAS CUOTAS Y APORTACIONES PARA LA SEGURIDAD SOCIAL	0.00	0.00	0.00	0.00
4.1.3	CONTRIBUCIONES DE MEJORAS	0.00	0.00	0.00	0.00
4.1.3.1	CONTRIBUCIONES DE MEJORAS POR OBRAS PÚBLICAS	0.00	0.00	0.00	0.00
4.1.3.2	CONTRIBUCIONES DE MEJORAS NO COMPRENDIDAS EN LA LEY DE INGRESOS VIGENTE, CAUSADAS EN EJERCICIOS FISCALES ANTERIORES PENDIENTES DE LIQUIDACIÓN O PAGO	0.00	0.00	0.00	0.00
4.1.4	DERECHOS	0.00	1,121,423.62	1,121,423.62	0.00
4.1.4.1	DERECHOS POR EL USO, GOCE, APROVECHAMIENTO O EXPLOTACIÓN DE BIENES DE DOMINIO PÚBLICO	0.00	16,200.00	16,200.00	0.00
4.1.4.2	DERECHOS A LOS HIDROCARBUROS (DEROGADA)	0.00	0.00	0.00	0.00
4.1.4.3	DERECHOS POR PRESTACIÓN DE SERVICIOS	0.00	805,166.78	805,166.78	0.00
4.1.4.4	ACCESORIOS DE DERECHOS	0.00	9,034.19	9,034.19	0.00
4.1.4.6	DERECHOS NO COMPRENDIDOS EN LA LEY DE INGRESOS VIGENTE, CAUSADOS EN EJERCICIOS FISCALES ANTERIORES PENDIENTES DE LIQUIDACIÓN O PAGO	0.00	0.00	0.00	0.00
4.1.4.9	OTROS DERECHOS	0.00	291,020.65	291,020.65	0.00
4.1.5	PRODUCTOS	0.00	2,880.56	2,880.56	0.00
4.1.5.1	PRODUCTOS	0.00	2,880.56	2,880.56	0.00
4.1.5.2	ENAJENACIÓN DE BIENES MUEBLES NO SUJETOS A SER INVENTARIADOS (DEROGADA)	0.00	0.00	0.00	0.00
4.1.5.3	ACCESORIOS DE PRODUCTOS (DEROGADA)	0.00	0.00	0.00	0.00
4.1.5.4	PRODUCTOS NO COMPRENDIDOS EN LA LEY DE INGRESOS VIGENTE, CAUSADOS EN EJERCICIOS FISCALES ANTERIORES PENDIENTES DE LIQUIDACIÓN O PAGO	0.00	0.00	0.00	0.00
4.1.5.9	OTROS PRODUCTOS QUE GENERAN INGRESOS CORRIENTES (DEROGADA)	0.00	0.00	0.00	0.00
4.1.6	APROVECHAMIENTOS	0.00	77,979.91	77,979.91	0.00
4.1.6.1	INCENTIVOS DERIVADOS DE LA COLABORACIÓN FISCAL (DEROGADA)	0.00	0.00	0.00	0.00
4.1.6.2	MULTAS	0.00	0.00	0.00	0.00
4.1.6.3	INDEMNIZACIONES	0.00	0.00	0.00	0.00
4.1.6.4	REINTEGROS	0.00	0.00	0.00	0.00
4.1.6.6	APROVECHAMIENTOS PROVENIENTES DE OBRAS PÚBLICAS	0.00	0.00	0.00	0.00
4.1.6.6	APROVECHAMIENTOS NO COMPRENDIDOS EN LA LEY DE INGRESOS VIGENTE, CAUSADOS EN EJERCICIOS FISCALES ANTERIORES PENDIENTES DE LIQUIDACIÓN O PAGO	0.00	0.00	0.00	0.00
4.1.6.7	APROVECHAMIENTOS POR APORTACIONES Y COOPERACIONES (DEROGADA)	0.00	0.00	0.00	0.00
4.1.6.8	ACCESORIOS DE APROVECHAMIENTOS	0.00	0.00	0.00	0.00
4.1.6.9	OTROS APROVECHAMIENTOS	0.00	77,979.91	77,979.91	0.00
4.1.7	INGRESOS POR VENTA DE BIENES Y PRESTACIÓN DE SERVICIOS	0.00	0.00	0.00	0.00
4.1.7.1	INGRESOS POR VENTA DE BIENES Y PRESTACIÓN DE SERVICIOS DE INSTITUCIONES PÚBLICAS DE SEGURIDAD SOCIAL	0.00	0.00	0.00	0.00
4.1.7.2	INGRESOS POR VENTA DE BIENES Y PRESTACIÓN DE SERVICIOS DE EMPRESAS PRODUCTIVAS DEL ESTADO	0.00	0.00	0.00	0.00
4.1.7.3	INGRESOS POR VENTA DE BIENES Y PRESTACIÓN DE SERVICIOS DE ENTIDADES PARAESTATALES Y FIDEICOMISOS NO EMPRESARIALES Y NO FINANCIEROS	0.00	0.00	0.00	0.00
4.1.7.4	INGRESOS POR VENTA DE BIENES Y PRESTACIÓN DE SERVICIOS DE ENTIDADES PARAESTATALES EMPRESARIALES NO FINANCIERAS CON PARTICIPACIÓN ESTATAL MAYORITARIA	0.00	0.00	0.00	0.00
4.1.7.5	INGRESOS POR VENTA DE BIENES Y PRESTACIÓN DE SERVICIOS DE ENTIDADES PARAESTATALES EMPRESARIALES FINANCIERAS MONETARIAS CON PARTICIPACIÓN ESTATAL MAYORITARIA	0.00	0.00	0.00	0.00
4.1.7.6	INGRESOS POR VENTA DE BIENES Y PRESTACIÓN DE SERVICIOS DE ENTIDADES PARAESTATALES EMPRESARIALES FINANCIERAS NO MONETARIAS CON PARTICIPACIÓN ESTATAL MAYORITARIA	0.00	0.00	0.00	0.00
4.1.7.7	INGRESOS POR VENTA DE BIENES Y PRESTACIÓN DE SERVICIOS DE FIDEICOMISOS FINANCIEROS PÚBLICOS CON PARTICIPACIÓN ESTATAL MAYORITARIA	0.00	0.00	0.00	0.00
4.1.7.8	INGRESOS POR VENTA DE BIENES Y PRESTACIÓN DE SERVICIOS DE LOS PODERES LEGISLATIVO Y JUDICIAL, Y DE LOS ÓRGANOS AUTÓNOMOS	0.00	0.00	0.00	0.00

4.1.9	INGRESOS NO COMPRENDIDOS EN LAS FRACCIONES DE LA LEY DE INGRESOS CAUSADOS EN EJERCICIOS FISCALES ANTERIORES PENDIENTES DE LIQUIDACIÓN O PAGO (DEROGADA)	0.00	0.00	0.00	0.00
4.1.9.1	IMPUESTOS NO COMPRENDIDOS EN LAS FRACCIONES DE LA LEY DE INGRESOS CAUSADOS EN EJERCICIOS FISCALES ANTERIORES PENDIENTES DE LIQUIDACIÓN O PAGO (DEROGADA)	0.00	0.00	0.00	0.00
4.1.9.2	CONTRIBUCIONES DE MEJORAS, DERECHOS, PRODUCTOS Y APROVECHAMIENTOS NO COMPRENDIDOS EN LAS FRACCIONES DE LA LEY DE INGRESOS CAUSADOS EN EJERCICIOS FISCALES ANTERIORES PENDIENTES DE LIQUIDACIÓN O PAGO (DEROGADA)	0.00	0.00	0.00	0.00
4.2	PARTICIPACIONES, APORTACIONES, CONVENIOS, INCENTIVOS DERIVADOS DE LA COLABORACIÓN FISCAL, FONDOS DISTINTOS DE APORTACIONES, TRANSFERENCIAS, ASIGNACIONES, SUBSIDIOS Y SUBVENCIONES, Y PENSIONES Y JUBILACIONES	0.00	11,534,626.38	11,534,626.38	0.00
4.2.1	PARTICIPACIONES, APORTACIONES, CONVENIOS, INCENTIVOS DERIVADOS DE LA COLABORACIÓN FISCAL Y FONDOS DISTINTOS DE APORTACIONES	0.00	11,534,626.38	11,534,626.38	0.00
4.2.1.1	PARTICIPACIONES	0.00	8,253,313.00	8,253,313.00	0.00
4.2.1.2	APORTACIONES	0.00	3,281,313.38	3,281,313.38	0.00
4.2.1.3	CONVENIOS	0.00	0.00	0.00	0.00
4.2.1.4	INCENTIVOS DERIVADOS DE LA COLABORACIÓN FISCAL	0.00	0.00	0.00	0.00
4.2.1.5	FONDOS DISTINTOS DE APORTACIONES	0.00	0.00	0.00	0.00
4.2.2	TRANSFERENCIAS, ASIGNACIONES, SUBSIDIOS Y SUBVENCIONES, Y PENSIONES Y JUBILACIONES	0.00	0.00	0.00	0.00
4.2.2.1	TRANSFERENCIAS Y ASIGNACIONES	0.00	0.00	0.00	0.00
4.2.2.2	TRANSFERENCIAS DEL SECTOR PÚBLICO (DEROGADA)	0.00	0.00	0.00	0.00
4.2.2.3	SUBSIDIOS Y SUBVENCIONES	0.00	0.00	0.00	0.00
4.2.2.4	AYUDAS SOCIALES (DEROGADA)	0.00	0.00	0.00	0.00
4.2.2.5	PENSIONES Y JUBILACIONES	0.00	0.00	0.00	0.00
4.2.2.6	TRANSFERENCIAS DEL EXTERIOR (DEROGADA)	0.00	0.00	0.00	0.00
4.2.2.7	TRANSFERENCIAS DEL FONDO MEXICANO DEL PETRÓLEO PARA LA ESTABILIZACIÓN Y EL DESARROLLO	0.00	0.00	0.00	0.00
4.3	OTROS INGRESOS Y BENEFICIOS	0.00	0.00	0.00	0.00
4.3.1	INGRESOS FINANCIEROS	0.00	0.00	0.00	0.00
4.3.1.1	INTERESES GANADOS DE TÍTULOS, VALORES Y DEMÁS INSTRUMENTOS FINANCIEROS	0.00	0.00	0.00	0.00
4.3.1.9	OTROS INGRESOS FINANCIEROS	0.00	0.00	0.00	0.00
4.3.2	INCREMENTO POR VARIACIÓN DE INVENTARIOS	0.00	0.00	0.00	0.00
4.3.2.1	INCREMENTO POR VARIACIÓN DE INVENTARIOS DE MERCANCIAS PARA VENTA	0.00	0.00	0.00	0.00
4.3.2.2	INCREMENTO POR VARIACIÓN DE INVENTARIOS DE MERCANCIAS TERMINADAS	0.00	0.00	0.00	0.00
4.3.2.3	INCREMENTO POR VARIACIÓN DE INVENTARIOS DE MERCANCIAS EN PROCESO DE ELABORACIÓN	0.00	0.00	0.00	0.00
4.3.2.4	INCREMENTO POR VARIACIÓN DE INVENTARIOS DE MATERIAS PRIMAS, MATERIALES Y SUMINISTROS PARA PRODUCCIÓN	0.00	0.00	0.00	0.00
4.3.2.5	INCREMENTO POR VARIACIÓN DE ALMACÉN DE MATERIAS PRIMAS, MATERIALES Y SUMINISTROS DE CONSUMO	0.00	0.00	0.00	0.00
4.3.3	DISMINUCIÓN DEL EXCESO DE ESTIMACIONES POR PÉRDIDA O DETERIORO U OBSOLESCENCIA	0.00	0.00	0.00	0.00
4.3.3.1	DISMINUCIÓN DEL EXCESO DE ESTIMACIONES POR PÉRDIDA O DETERIORO U OBSOLESCENCIA	0.00	0.00	0.00	0.00
4.3.4	DISMINUCIÓN DEL EXCESO DE PROVISIONES	0.00	0.00	0.00	0.00
4.3.4.1	DISMINUCIÓN DEL EXCESO DE PROVISIONES	0.00	0.00	0.00	0.00
4.3.9	OTROS INGRESOS Y BENEFICIOS VARIOS	0.00	0.00	0.00	0.00
4.3.9.1	OTROS INGRESOS DE EJERCICIOS ANTERIORES (DEROGADA)	0.00	0.00	0.00	0.00
4.3.9.2	BONIFICACIONES Y DESCUENTOS OBTENIDOS	0.00	0.00	0.00	0.00
4.3.9.3	DIFERENCIAS POR TIPO DE CAMBIO A FAVOR	0.00	0.00	0.00	0.00
4.3.9.4	DIFERENCIAS DE COTIZACIONES A FAVOR EN VALORES NEGOCIABLES	0.00	0.00	0.00	0.00
4.3.9.5	RESULTADO POR POSICIÓN MONETARIA	0.00	0.00	0.00	0.00
4.3.9.6	UTILIDADES POR PARTICIPACIÓN PATRIMONIAL	0.00	0.00	0.00	0.00
4.3.9.7	DIFERENCIAS POR REESTRUCTURACIÓN DE DEUDA PÚBLICA A FAVOR	0.00	0.00	0.00	0.00
4.3.9.9	OTROS INGRESOS Y BENEFICIOS VARIOS	0.00	0.00	0.00	0.00
5	GASTOS Y OTRAS PERDIDAS	0.00	10,648,292.38	10,648,292.38	0.00
5.1	GASTOS DE FUNCIONAMIENTO	0.00	9,895,511.89	9,895,511.89	0.00
5.1.1	SERVICIOS PERSONALES	0.00	8,224,757.47	8,224,757.47	0.00
5.1.1.1	REMUNERACIONES AL PERSONAL DE CARÁCTER PERMANENTE	0.00	4,050,406.00	4,050,406.00	0.00
5.1.1.2	REMUNERACIONES AL PERSONAL DE CARÁCTER TRANSITORIO	0.00	0.00	0.00	0.00
5.1.1.3	REMUNERACIONES ADICIONALES Y ESPECIALES	0.00	136,300.00	136,300.00	0.00
5.1.1.4	SEGURIDAD SOCIAL	0.00	395,161.47	395,161.47	0.00
5.1.1.5	OTRAS PRESTACIONES SOCIALES Y ECONÓMICAS	0.00	40,830.00	40,830.00	0.00
5.1.1.6	PAGO DE ESTÍMULOS A SERVIDORES PÚBLICOS	0.00	0.00	0.00	0.00

5.1.2	MATERIALES Y SUMINISTROS	0.00	2,392,809.02	2,392,809.02	0.00
5.1.2.1	MATERIALES DE ADMINISTRACIÓN, EMISIÓN DE DOCUMENTOS Y ARTÍCULOS OFICIALES	0.00	197,840.00	197,840.00	0.00
5.1.2.2	ALIMENTOS Y UTENSILIOS	0.00	229,788.47	229,788.47	0.00
5.1.2.3	MATERIAS PRIMAS Y MATERIALES DE PRODUCCIÓN Y COMERCIALIZACIÓN	0.00	156,065.00	156,065.00	0.00
5.1.2.4	MATERIALES Y ARTÍCULOS DE CONSTRUCCIÓN Y DE REPARACIÓN	0.00	506,274.05	506,274.05	0.00
5.1.2.5	PRODUCTOS QUÍMICOS, FARMACÉUTICOS Y DE LABORATORIO	0.00	149,019.89	149,019.89	0.00
5.1.2.6	COMBUSTIBLES, LUBRICANTES Y ADITIVOS	0.00	769,887.47	769,887.47	0.00
5.1.2.7	VESTUARIO, BLANCOS, PRENDAS DE PROTECCIÓN Y ARTÍCULOS DEPORTIVOS	0.00	147,763.83	147,763.83	0.00
5.1.2.8	MATERIALES Y SUMINISTROS PARA SEGURIDAD	0.00	0.00	0.00	0.00
5.1.2.9	HERRAMIENTAS, REPARACIONES Y ACCESORIOS MENORES	0.00	136,173.71	136,173.71	0.00
5.1.3	SERVICIOS GENERALES	0.00	2,977,845.20	2,977,845.20	0.00
5.1.3.1	SERVICIOS BÁSICOS	0.00	829,479.87	829,479.87	0.00
5.1.3.2	SERVICIOS DE ARRENDAMIENTO	0.00	162,020.00	162,020.00	0.00
5.1.3.3	SERVICIOS PROFESIONALES, CIENTÍFICOS Y TÉCNICOS Y OTROS SERVICIOS	0.00	296,194.83	296,194.83	0.00
5.1.3.4	SERVICIOS FINANCIEROS, BANCARIOS Y COMERCIALES	0.00	4,767.39	4,767.39	0.00
5.1.3.5	SERVICIOS DE INSTALACIÓN, REPARACIÓN, MANTENIMIENTO Y CONSERVACIÓN	0.00	254,831.50	254,831.50	0.00
5.1.3.6	SERVICIOS DE COMUNICACIÓN SOCIAL Y PUBLICIDAD	0.00	157,736.00	157,736.00	0.00
5.1.3.7	SERVICIOS DE TRASLADO Y VIÁTICOS	0.00	35,678.42	35,678.42	0.00
5.1.3.8	SERVICIOS OFICIALES	0.00	238,306.19	238,306.19	0.00
5.1.3.9	OTROS SERVICIOS GENERALES	0.00	108,881.00	108,881.00	0.00
5.2	TRANSFERENCIAS, ASIGNACIONES, SUBSIDIOS Y OTRAS AYUDAS	0.00	952,886.70	952,886.70	0.00
5.2.1	TRANSFERENCIAS INTERNAS Y ASIGNACIONES AL SECTOR PÚBLICO	0.00	0.00	0.00	0.00
5.2.1.1	ASIGNACIONES AL SECTOR PÚBLICO	0.00	0.00	0.00	0.00
5.2.1.2	TRANSFERENCIAS INTERNAS AL SECTOR PÚBLICO	0.00	0.00	0.00	0.00
5.2.2	TRANSFERENCIAS AL RESTO DEL SECTOR PÚBLICO	0.00	0.00	0.00	0.00
5.2.2.1	TRANSFERENCIAS A ENTIDADES PARAESTATALES	0.00	0.00	0.00	0.00
5.2.2.2	TRANSFERENCIAS A ENTIDADES FEDERATIVAS Y MUNICIPIOS	0.00	0.00	0.00	0.00
5.2.3	SUBSIDIOS Y SUBVENCIONES	0.00	28,944.75	28,944.75	0.00
5.2.3.1	SUBSIDIOS	0.00	28,944.75	28,944.75	0.00
5.2.3.2	SUBVENCIONES	0.00	0.00	0.00	0.00
5.2.4	AYUDAS SOCIALES	0.00	482,187.95	482,187.95	0.00
5.2.4.1	AYUDAS SOCIALES A PERSONAS	0.00	418,437.95	418,437.95	0.00
5.2.4.2	BECAS	0.00	18,750.00	18,750.00	0.00
5.2.4.3	AYUDAS SOCIALES A INSTITUCIONES	0.00	15,000.00	15,000.00	0.00
5.2.4.4	AYUDAS SOCIALES POR DESASTRES NATURALES Y OTROS SINISTROS	0.00	0.00	0.00	0.00
5.2.5	PENSIONES Y JUBILACIONES	0.00	471,748.00	471,748.00	0.00
5.2.5.1	PENSIONES	0.00	471,748.00	471,748.00	0.00
5.2.5.2	JUBILACIONES	0.00	0.00	0.00	0.00
5.2.5.3	OTRAS PENSIONES Y JUBILACIONES	0.00	0.00	0.00	0.00
5.2.6	TRANSFERENCIAS A FIDEICOMISOS, MANDATOS Y CONTRATOS ANÁLOGOS	0.00	0.00	0.00	0.00
5.2.6.1	TRANSFERENCIAS A FIDEICOMISOS, MANDATOS Y CONTRATOS ANÁLOGOS AL GOBIERNO	0.00	0.00	0.00	0.00
5.2.6.2	TRANSFERENCIAS A FIDEICOMISOS, MANDATOS Y CONTRATOS ANÁLOGOS A ENTIDADES PARAESTATALES	0.00	0.00	0.00	0.00
5.2.7	TRANSFERENCIAS A LA SEGURIDAD SOCIAL	0.00	0.00	0.00	0.00
5.2.7.1	TRANSFERENCIAS POR OBLIGACIONES DE LEY	0.00	0.00	0.00	0.00
5.2.8	DONATIVOS	0.00	0.00	0.00	0.00
5.2.8.1	DONATIVOS A INSTITUCIONES SIN FINES DE LUCRO	0.00	0.00	0.00	0.00
5.2.8.2	DONATIVOS A ENTIDADES FEDERATIVAS Y MUNICIPIOS	0.00	0.00	0.00	0.00
5.2.8.3	DONATIVOS A FIDEICOMISO, MANDATOS Y CONTRATOS ANÁLOGOS PRIVADOS	0.00	0.00	0.00	0.00
5.2.8.4	DONATIVOS A FIDEICOMISO, MANDATOS Y CONTRATOS ANÁLOGOS ESTATALES	0.00	0.00	0.00	0.00
5.2.8.5	DONATIVOS INTERNACIONALES	0.00	0.00	0.00	0.00
5.2.9	TRANSFERENCIAS AL EXTERIOR	0.00	0.00	0.00	0.00
5.2.9.1	TRANSFERENCIAS AL EXTERIOR A GOBIERNOS EXTRANJEROS Y ORGANISMOS INTERNACIONALES	0.00	0.00	0.00	0.00
5.2.9.2	TRANSFERENCIAS AL SECTOR PRIVADO EXTERNO	0.00	0.00	0.00	0.00
5.3	PARTICIPACIONES Y APORTACIONES	0.00	0.00	0.00	0.00
5.3.1	PARTICIPACIONES	0.00	0.00	0.00	0.00
5.3.1.1	PARTICIPACIONES DE LA FEDERACIÓN A ENTIDADES FEDERATIVAS Y MUNICIPIOS	0.00	0.00	0.00	0.00
5.3.1.2	PARTICIPACIONES DE LAS ENTIDADES FEDERATIVAS A LOS MUNICIPIOS	0.00	0.00	0.00	0.00
5.3.2	APORTACIONES	0.00	0.00	0.00	0.00
5.3.2.1	APORTACIONES DE LA FEDERACIÓN A ENTIDADES FEDERATIVAS Y MUNICIPIOS	0.00	0.00	0.00	0.00
5.3.2.2	APORTACIONES DE LAS ENTIDADES FEDERATIVAS A LOS MUNICIPIOS	0.00	0.00	0.00	0.00
5.3.3	CONVENIOS	0.00	0.00	0.00	0.00
5.3.3.1	CONVENIOS DE REASIGNACIÓN	0.00	0.00	0.00	0.00
5.3.3.2	CONVENIOS DE DESCENTRALIZACIÓN Y OTROS	0.00	0.00	0.00	0.00

5.4	INTERESES, COMISIONES Y OTROS GASTOS DE LA DEUDA PÚBLICA	0.00	0.00	0.00	0.00
5.4.1	INTERESES DE LA DEUDA PÚBLICA	0.00	0.00	0.00	0.00
5.4.1.1	INTERESES DE LA DEUDA PÚBLICA INTERNA	0.00	0.00	0.00	0.00
5.4.1.2	INTERESES DE LA DEUDA PÚBLICA EXTERNA	0.00	0.00	0.00	0.00
5.4.2	COMISIONES DE LA DEUDA PÚBLICA	0.00	0.00	0.00	0.00
5.4.2.1	COMISIONES DE LA DEUDA PÚBLICA INTERNA	0.00	0.00	0.00	0.00
5.4.2.2	COMISIONES DE LA DEUDA PÚBLICA EXTERNA	0.00	0.00	0.00	0.00
5.4.3	GASTOS DE LA DEUDA PÚBLICA	0.00	0.00	0.00	0.00
5.4.3.1	GASTOS DE LA DEUDA PÚBLICA INTERNA	0.00	0.00	0.00	0.00
5.4.3.2	GASTOS DE LA DEUDA PÚBLICA EXTERNA	0.00	0.00	0.00	0.00
5.4.4	COSTO POR COBERTURAS	0.00	0.00	0.00	0.00
5.4.4.1	COSTO POR COBERTURAS	0.00	0.00	0.00	0.00
5.4.5	APOYOS FINANCIEROS	0.00	0.00	0.00	0.00
5.4.5.1	APOYOS FINANCIEROS A INTERMEDIARIOS	0.00	0.00	0.00	0.00
5.4.5.2	APOYO FINANCIEROS A AHORRADORES Y DEUDORES DEL SISTEMA FINANCIERO NACIONAL	0.00	0.00	0.00	0.00
5.5	OTROS GASTOS Y PERDIDAS EXTRAORDINARIAS	0.00	0.00	0.00	0.00
5.5.1	ESTIMACIONES, DEPRECIACIONES, DETERIOROS, OBSOLESCENCIA Y AMORTIZACIONES	0.00	0.00	0.00	0.00
5.5.1.1	ESTIMACIONES POR PÉRDIDA O DETERIORO DE ACTIVOS CIRCULANTES	0.00	0.00	0.00	0.00
5.5.1.2	ESTIMACIONES POR PÉRDIDA O DETERIORO DE ACTIVO NO CIRCULANTE	0.00	0.00	0.00	0.00
5.5.1.3	DEPRECIACIÓN DE BIENES INMUEBLES	0.00	0.00	0.00	0.00
5.5.1.4	DEPRECIACIÓN DE INFRAESTRUCTURA	0.00	0.00	0.00	0.00
5.5.1.5	DEPRECIACIÓN DE BIENES MUEBLES	0.00	0.00	0.00	0.00
5.5.1.6	DETERIORO DE LOS ACTIVOS BIOLÓGICOS	0.00	0.00	0.00	0.00
5.5.1.7	AMORTIZACIÓN DE ACTIVOS INTANGIBLES	0.00	0.00	0.00	0.00
5.5.1.8	DISMINUCIÓN DE BIENES POR PÉRDIDA, OBSOLESCENCIA Y DETERIORO	0.00	0.00	0.00	0.00
5.5.2	PROVISIONES	0.00	0.00	0.00	0.00
5.5.2.1	PROVISIONES DE PASIVOS A CORTO PLAZO	0.00	0.00	0.00	0.00
5.5.2.2	PROVISIONES DE PASIVOS A LARGO PLAZO	0.00	0.00	0.00	0.00
5.5.3	DISMINUCIÓN DE INVENTARIOS	0.00	0.00	0.00	0.00
5.5.3.1	DISMINUCIÓN DE INVENTARIOS DE MERCANCIAS PARA VENTA	0.00	0.00	0.00	0.00
5.5.3.2	DISMINUCIÓN DE INVENTARIOS DE MERCANCIAS TERMINADAS	0.00	0.00	0.00	0.00
5.5.3.3	DISMINUCIÓN DE INVENTARIOS DE MERCANCIAS EN PROCESO DE ELABORACIÓN	0.00	0.00	0.00	0.00
5.5.3.4	DISMINUCIÓN DE INVENTARIOS DE MATERIAS PRIMAS, MATERIALES Y SUMINISTROS PARA PRODUCCIÓN	0.00	0.00	0.00	0.00
5.5.3.5	DISMINUCIÓN DE ALMACÉN DE MATERIALES Y SUMINISTROS DE CONSUMO	0.00	0.00	0.00	0.00
5.5.4	AUMENTO POR INSUFICIENCIA DE ESTIMACIONES POR PÉRDIDA O DETERIORO U OBSOLESCENCIA	0.00	0.00	0.00	0.00
5.5.4.1	AUMENTO POR INSUFICIENCIA DE ESTIMACIONES POR PÉRDIDA O DETERIORO U OBSOLESCENCIA	0.00	0.00	0.00	0.00
5.5.5	AUMENTO POR INSUFICIENCIA DE PROVISIONES	0.00	0.00	0.00	0.00
5.5.5.1	AUMENTO POR INSUFICIENCIA DE PROVISIONES	0.00	0.00	0.00	0.00
5.5.6	OTROS GASTOS	0.00	0.00	0.00	0.00

5.5.9.1	GASTOS DE EJERCICIOS ANTERIORES	0.00	0.00	0.00	0.00
5.5.9.2	PÉRDIDAS POR RESPONSABILIDADES	0.00	0.00	0.00	0.00
5.5.9.3	BONIFICACIONES Y DESCUENTOS OTORGADOS	0.00	0.00	0.00	0.00
5.5.9.4	DIFERENCIAS POR TIPO DE CAMBIO NEGATIVAS	0.00	0.00	0.00	0.00
5.5.9.5	DIFERENCIAS DE COTIZACIONES NEGATIVAS EN VALORES NEGOCIABLES	0.00	0.00	0.00	0.00
5.5.9.6	RESULTADO POR POSICIÓN MONETARIA	0.00	0.00	0.00	0.00
5.5.9.7	PÉRDIDAS POR PARTICIPACIÓN PATRIMONIAL	0.00	0.00	0.00	0.00
5.5.9.8	DIFERENCIAS POR REESTRUCTURACIÓN DE DEUDA PÚBLICA NEGATIVAS	0.00	0.00	0.00	0.00
5.5.9.9	OTROS GASTOS VARIOS	0.00	0.00	0.00	0.00
5.6	INVERSIÓN PÚBLICA	0.00	0.00	0.00	0.00
5.6.1	INVERSIÓN PÚBLICA NO CAPITALIZABLE	0.00	0.00	0.00	0.00
5.6.1.1	CONSTRUCCIÓN EN BIENES NO CAPITALIZABLE	0.00	0.00	0.00	0.00
7	CUENTAS DE ORDEN CONTABLES	0.00	0.00	0.00	0.00
7.1	VALORES	0.00	0.00	0.00	0.00
7.1.1	VALORES EN CUSTODIA	0.00	0.00	0.00	0.00
7.1.2	CUSTODIA DE VALORES	0.00	0.00	0.00	0.00
7.1.3	INSTRUMENTOS DE CRÉDITO PRESTADOS A FORMADORES DE MERCADO	0.00	0.00	0.00	0.00
7.1.4	PRÉSTAMO DE INSTRUMENTOS DE CRÉDITO A FORMADORES DE MERCADO Y SU GARANTÍA	0.00	0.00	0.00	0.00
7.1.5	INSTRUMENTOS DE CRÉDITO RECIBIDOS EN GARANTÍA DE LOS FORMADORES DE MERCADO	0.00	0.00	0.00	0.00
7.1.6	GARANTÍA DE CRÉDITOS RECIBIDOS DE LOS FORMADORES DE MERCADO	0.00	0.00	0.00	0.00
7.2	EMISIÓN DE OBLIGACIONES	0.00	0.00	0.00	0.00
7.2.1	AUTORIZACIÓN PARA LA EMISIÓN DE BONOS, TÍTULOS Y VALORES DE LA DEUDA PÚBLICA INTERNA	0.00	0.00	0.00	0.00
7.2.2	AUTORIZACIÓN PARA LA EMISIÓN DE BONOS, TÍTULOS Y VALORES DE LA DEUDA PÚBLICA EXTERNA	0.00	0.00	0.00	0.00
7.2.3	EMISIONES AUTORIZADAS DE LA DEUDA PÚBLICA INTERNA Y EXTERNA	0.00	0.00	0.00	0.00
7.2.4	SUSCRIPCIÓN DE CONTRATOS DE PRÉSTAMOS Y OTRAS OBLIGACIONES DE LA DEUDA PÚBLICA INTERNA	0.00	0.00	0.00	0.00
7.2.5	SUSCRIPCIÓN DE CONTRATOS DE PRÉSTAMOS Y OTRAS OBLIGACIONES DE LA DEUDA PÚBLICA EXTERNA	0.00	0.00	0.00	0.00
7.2.6	CONTRATOS DE PRÉSTAMOS Y OTRAS OBLIGACIONES DE LA DEUDA PÚBLICA INTERNA Y EXTERNA	0.00	0.00	0.00	0.00
7.3	AVALES Y GARANTÍAS	0.00	0.00	0.00	0.00
7.3.1	AVALES AUTORIZADOS	0.00	0.00	0.00	0.00
7.3.2	AVALES FIRMADOS	0.00	0.00	0.00	0.00
7.3.3	FIANZAS Y GARANTÍAS RECIBIDAS POR DEUDAS A COBRAR	0.00	0.00	0.00	0.00
7.3.4	FIANZAS Y GARANTÍAS RECIBIDAS	0.00	0.00	0.00	0.00
7.3.5	FIANZAS OTORGADAS PARA RESPALDAR OBLIGACIONES NO FISCALES DEL GOBIERNO	0.00	0.00	0.00	0.00
7.3.6	FIANZAS OTORGADAS DEL GOBIERNO PARA RESPALDAR OBLIGACIONES NO FISCALES	0.00	0.00	0.00	0.00
7.4	JUICIOS	0.00	0.00	0.00	0.00
7.4.1	DEMANDAS JUDICIAL EN PROCESO DE RESOLUCIÓN	0.00	0.00	0.00	0.00
7.4.2	RESOLUCIÓN DE DEMANDAS EN PROCESO JUDICIAL	0.00	0.00	0.00	0.00
7.5	INVERSIÓN MEDIANTE PROYECTOS PARA PRESTACION DE SERVICIOS (PPS) Y SIMILARES	0.00	0.00	0.00	0.00
7.5.1	CONTRATOS PARA INVERSIÓN MEDIANTE PROYECTOS PARA PRESTACION DE SERVICIOS (PPS) Y SIMILARES	0.00	0.00	0.00	0.00
7.5.2	INVERSIÓN PÚBLICA CONTRATADA MEDIANTE PROYECTOS PARA PRESTACION DE SERVICIOS (PPS) Y SIMILARES	0.00	0.00	0.00	0.00
7.6	BIENES EN CONCESIONADOS O EN COMODATO	0.00	0.00	0.00	0.00
7.6.1	BIENES BAJO CONTRATO EN CONCESIÓN	0.00	0.00	0.00	0.00
7.6.2	CONTRATO DE CONCESIÓN POR BIENES	0.00	0.00	0.00	0.00
7.6.3	BIENES BAJO CONTRATO EN COMODATO	0.00	0.00	0.00	0.00
7.6.4	CONTRATO DE COMODATO POR BIENES	0.00	0.00	0.00	0.00

Nota de Gestión Administrativa 17

De conformidad con la nota de gestión administrativa número 17 la información Contable deberá estar firmada en cada página de la misma e incluir al final la siguiente leyenda: "Bajo protesta de decir verdad declaramos que los Estados Financieros y sus notas, son razonablemente correctos y son responsabilidad del emisor"


 C. ANGELES ELVIRA
 PRESIDENTE MUNICIPAL


 C. ANGEL DE JESÚS GUZMÁN ÁLVAREZ
 CONTRALOR MUNICIPAL


 C. ROSALINDA TREJO GONZÁLEZ
 RESISOR DE HACIENDA


 C. JUAN MARTÍN SALINAS LÓPEZ
 SINDICO DE MAYORIA


 C. GUADALUPE LÓPEZ LUNA
 TESORERO MUNICIPAL


 C. JUAN ANTONIO GÓMEZ GALINDO
 SINDICO DE MINORIA

PRESIDENCIA MUNICIPAL DE ZARAGOZA, COAHUILA					
Balanza de Comprobación					
Del 01 de abril al 30 de junio de 2021					
CÓDIGO	CUENTA CONTABLE	SALDO INICIAL	CARGOS	ABONOS	SALDO FINAL
0	CUENTAS DE ORDEN PRESUPUESTARIAS	0.00	295,538,583.29	295,538,583.29	0.00
0.1	LEY DE INGRESOS	0.00	27,790,311.54	27,790,311.54	0.00
0.1.1	LEY DE INGRESOS ESTIMADA	-79,421,201.00	0.00	0.00	-79,421,201.00
0.1.2	LEY DE INGRESOS POR EJECUTAR	82,369,501.40	13,895,155.77	0.00	48,474,345.63
0.1.3	MODIFICACIONES A LA LEY DE INGRESOS ESTIMADA	0.00	0.00	0.00	0.00
0.1.4	LEY DE INGRESOS DEVENGADA	0.00	13,895,155.77	13,895,155.77	0.00
0.1.5	LEY DE INGRESOS RECAUDADA	17,051,699.60	0.00	13,895,155.77	30,946,855.37
0.2	PRESUPUESTO DE EGRESOS	0.00	177,748,271.85	177,748,271.85	0.00
0.2.1	PRESUPUESTO DE EGRESOS APROBADO	-79,421,201.00	0.00	0.00	-79,421,201.00
0.2.2	PRESUPUESTO DE EGRESOS POR EJERCER	40,360,997.78	65,743,407.48	72,920,090.40	33,194,314.86
0.2.3	MODIFICACIONES AL PRESUPUESTO DE EGRESOS APROBADO	-173,997.24	65,073,614.03	65,743,407.48	-843,669.69
0.2.4	PRESUPUESTO DE EGRESOS COMPROMETIDO	26,841,282.60	7,840,476.37	13,065,482.42	21,622,296.55
0.2.5	PRESUPUESTO DE EGRESOS DEVENGADO	0.00	13,065,482.42	13,065,482.42	0.00
0.2.6	PRESUPUESTO DE EGRESOS EJERCIDO	0.00	13,065,482.42	12,953,945.13	111,013.29
0.2.7	PRESUPUESTO DE EGRESOS PAGADO	12,382,587.56	12,853,048.13	0.00	25,240,436.69

Nota de Gestión Administrativa 17
 De conformidad con la nota de gestión administrativa número 17 la información Contable deberá estar firmada en cada página de la misma e incluir al final la siguiente leyenda: "Bajo protesta de decir verdad declaramos que los Estados Financieros y sus notas, son razonablemente correctos y son responsabilidad del emisor"



 C. ANGELES ELENA
 PRESIDENTA MUNICIPAL



 C. ANGEL DE JESUS GUZMAN SUAREZ
 CONTRALOR MUNICIPAL



 C. ROSA ISADORA TREJO GONZALEZ
 REGIDOR DE HACIENDA



 C. JUAN MARTIN SALINAS LOPEZ
 SINDICO DE MAYORIA



 C. GUADALUPE LOPEZ LUNA
 TESORERO MUNICIPAL

C. JUAN ANTONIO GOMEZ GALINDO
 SINDICO DE MINORIA

PRESIDENCIA MUNICIPAL DE ZARAGOZA, COAHUILA					
Balanza de Comprobación					
Del 01 de enero al 30 de junio de 2021					
CÓDIGO	CUENTA CONTABLE	SALDO INICIAL	CARGOS	ABONOS	SALDO FINAL
1	ACTIVO	22,917,771.82	77,900,177.23	68,723,405.06	32,094,543.99
1.1	ACTIVO CIRCULANTE	2,042,432.77	74,085,330.50	68,723,405.06	7,404,358.21
1.1.1	EFFECTIVO Y EQUIVALENTES	2,037,332.27	40,926,489.55	38,360,891.20	6,902,930.82
1.1.1.1	EFFECTIVO	0.00	0.00	0.00	0.00
1.1.1.2	BANCOS/TESORERÍA	2,037,332.27	40,926,489.55	38,360,891.20	6,602,030.62
1.1.1.3	BANCOS/DEPENDENCIAS Y OTROS	0.00	0.00	0.00	0.00
1.1.1.4	INVERSIONES TEMPORALES (HASTA 3 MESES)	0.00	0.00	0.00	0.00
1.1.1.5	FONDOS CON AFECTACIÓN ESPECÍFICA	0.00	0.00	0.00	0.00
1.1.1.6	DEPÓSITOS DE FONDOS DE TERCEROS EN GARANTÍA Y/O ADMINISTRACIÓN	0.00	0.00	0.00	0.00
1.1.1.9	OTROS EFFECTIVOS Y EQUIVALENTES	0.00	0.00	0.00	0.00
1.1.2	DERECHOS A RECIBIR EFFECTIVO O EQUIVALENTES	5,100.50	33,158,849.95	32,342,513.86	801,427.59
1.1.2.1	INVERSIONES FINANCIERAS DE CORTO PLAZO	0.00	0.00	0.00	0.00
1.1.2.2	CUENTAS POR COBRAR A CORTO PLAZO	0.00	22,434,164.60	22,434,164.60	0.00
1.1.2.3	DEUDORES DIVERSOS POR COBRAR A CORTO PLAZO	5,100.50	458,685.58	384,637.49	78,948.59
1.1.2.4	INGRESOS POR RECUPERAR A CORTO PLAZO	0.00	8,512,690.77	8,512,690.77	0.00
1.1.2.5	DEUDORES POR ANTICIPOS DE LA TESORERÍA A CORTO PLAZO	0.00	0.00	0.00	0.00
1.1.2.6	PRÉSTAMOS OTORGADOS A CORTO PLAZO	0.00	1,753,300.00	1,030,821.90	722,478.00
1.1.2.9	OTROS DERECHOS A RECIBIR EFFECTIVO O EQUIVALENTES A CORTO PLAZO	0.00	0.00	0.00	0.00
1.1.3	DERECHOS A RECIBIR BIENES O SERVICIOS	0.00	0.00	0.00	0.00
1.1.3.1	ANTICIPO A PROVEEDORES POR ADQUISICIÓN DE BIENES Y PRESTACIÓN DE SERVICIOS A CORTO PLAZO	0.00	0.00	0.00	0.00
1.1.3.2	ANTICIPO A PROVEEDORES POR ADQUISICIÓN DE BIENES INMUEBLES Y MUEBLES A CORTO PLAZO	0.00	0.00	0.00	0.00
1.1.3.3	ANTICIPO A PROVEEDORES POR ADQUISICIÓN DE BIENES INTANGIBLES A CORTO PLAZO	0.00	0.00	0.00	0.00
1.1.3.4	ANTICIPO A CONTRATISTAS POR OBRAS PÚBLICAS A CORTO PLAZO	0.00	0.00	0.00	0.00
1.1.3.9	OTROS DERECHOS A RECIBIR BIENES O SERVICIOS A CORTO PLAZO	0.00	0.00	0.00	0.00
1.1.4	INVENTARIOS	0.00	0.00	0.00	0.00
1.1.4.1	INVENTARIO DE MERCANCIAS PARA VENTA	0.00	0.00	0.00	0.00
1.1.4.2	INVENTARIO DE MERCANCIAS TERMINADAS	0.00	0.00	0.00	0.00
1.1.4.3	INVENTARIO DE MERCANCIAS EN PROCESO DE ELABORACIÓN	0.00	0.00	0.00	0.00
1.1.4.4	INVENTARIO DE MATERIAS PRIMAS, MATERIALES Y SUMINISTROS PARA PRODUCCIÓN	0.00	0.00	0.00	0.00
1.1.4.5	BIENES EN TRÁNSITO	0.00	0.00	0.00	0.00
1.1.5	ALMACENES	0.00	0.00	0.00	0.00
1.1.5.1	ALMACÉN DE MATERIALES Y SUMINISTROS DE CONSUMO	0.00	0.00	0.00	0.00
1.1.6	ESTIMACIÓN POR PÉRDIDA O DETERIORO DE ACTIVOS CIRCULANTES	0.00	0.00	0.00	0.00
1.1.6.1	ESTIMACIONES PARA CUENTAS INCORRIBLES POR DERECHOS A RECIBIR EFFECTIVO O EQUIVALENTES	0.00	0.00	0.00	0.00
1.1.6.2	ESTIMACIÓN POR DETERIORO DE INVENTARIOS	0.00	0.00	0.00	0.00
1.1.9	OTROS ACTIVOS CIRCULANTES	0.00	0.00	0.00	0.00
1.1.9.1	VALORES EN GARANTÍA	0.00	0.00	0.00	0.00
1.1.9.2	BIENES EN GARANTÍA (EXCLUYE DEPÓSITOS DE FONDOS)	0.00	0.00	0.00	0.00
1.1.9.3	BIENES DERIVADOS DE EMBARGOS, DECOMISOS, ASEGURAMIENTOS Y DACIÓN EN PAGO	0.00	0.00	0.00	0.00
1.1.9.4	ADQUISICIÓN CON FONDOS DE TERCEROS	0.00	0.00	0.00	0.00
1.2	ACTIVO NO CIRCULANTE	20,875,339.05	3,814,846.73	0.00	24,690,185.78
1.2.1	INVERSIONES FINANCIERAS A LARGO PLAZO	0.00	0.00	0.00	0.00
1.2.1.1	INVERSIONES A LARGO PLAZO	0.00	0.00	0.00	0.00
1.2.1.2	TÍTULOS Y VALORES A LARGO PLAZO	0.00	0.00	0.00	0.00
1.2.1.3	FIDEICOMISOS, MANDATOS Y CONTRATOS ANALÓGOS	0.00	0.00	0.00	0.00
1.2.1.4	PARTICIPACIONES Y APORTACIONES DE CAPITAL	0.00	0.00	0.00	0.00
1.2.2	DERECHOS A RECIBIR EFFECTIVO O EQUIVALENTES A LARGO PLAZO	0.00	0.00	0.00	0.00
1.2.2.1	DOCUMENTOS POR COBRAR A LARGO PLAZO	0.00	0.00	0.00	0.00
1.2.2.2	DEUDORES DIVERSOS A LARGO PLAZO	0.00	0.00	0.00	0.00
1.2.2.3	INGRESOS POR RECUPERAR A LARGO PLAZO	0.00	0.00	0.00	0.00
1.2.2.4	PRÉSTAMOS OTORGADOS A LARGO PLAZO	0.00	0.00	0.00	0.00
1.2.2.9	OTROS DERECHOS A RECIBIR EFFECTIVO O EQUIVALENTES A LARGO PLAZO	0.00	0.00	0.00	0.00
1.2.3	BIENES INMUEBLES, INFRAESTRUCTURA Y CONSTRUCCIONES EN PROCESO	10,598,277.25	3,851,891.76	0.00	14,150,169.01
1.2.3.1	TERRENCOS	5,047,256.40	900,000.00	0.00	5,947,256.40
1.2.3.2	VIVIENDAS	0.00	0.00	0.00	0.00
1.2.3.3	EDIFICIOS NO HABITACIONALES	900,797.63	0.00	0.00	900,797.63
1.2.3.4	INFRAESTRUCTURA	0.00	0.00	0.00	0.00
1.2.3.5	CONSTRUCCIONES EN PROCESO EN BIENES DE DOMINIO PÚBLICO	0.00	2,851,891.76	0.00	2,851,891.76
1.2.3.6	CONSTRUCCIONES EN PROCESO EN BIENES PROPIOS	4,650,221.22	0.00	0.00	4,650,221.22
1.2.3.9	OTROS BIENES INMUEBLES	0.00	0.00	0.00	0.00

1.2.4	BIENES MUEBLES	10,277,061.00	240,034.97	0.00	10,526,096.77
1.2.4.1	MOBILIARIO Y EQUIPO DE ADMINISTRACIÓN	2,505,167.33	21,538.66	0.00	2,526,705.99
1.2.4.2	MOBILIARIO Y EQUIPO EDUCACIONAL Y RECREATIVO	90,327.95	0.00	0.00	90,327.95
1.2.4.3	EQUIPO E INSTRUMENTAL MÉDICO Y DE LABORATORIO	45,226.40	6,720.00	0.00	51,946.40
1.2.4.4	VEHÍCULOS Y EQUIPO DE TRANSPORTE	4,373,135.03	0.00	0.00	4,373,135.03
1.2.4.5	EQUIPO DE DEFENSA Y SEGURIDAD	0.00	0.00	0.00	0.00
1.2.4.6	MAQUINARIA, OTROS EQUIPOS Y HERRAMIENTAS	3,263,203.09	218,776.31	0.00	3,481,979.40
1.2.4.7	COLECCIONES, OBRAS DE ARTE Y OBJETOS VALIOSOS	0.00	0.00	0.00	0.00
1.2.4.8	ACTIVOS BIOLÓGICOS	0.00	0.00	0.00	0.00
1.2.5	ACTIVOS INTANGIBLES	0.00	0.00	0.00	0.00
1.2.5.1	SOFTWARE	0.00	0.00	0.00	0.00
1.2.5.2	PATENTES, MARCAS Y DERECHOS	0.00	0.00	0.00	0.00
1.2.5.3	CONCESSIONES Y FRANQUICIAS	0.00	0.00	0.00	0.00
1.2.5.4	LICENCIAS	0.00	0.00	0.00	0.00
1.2.5.9	OTROS ACTIVOS INTANGIBLES	0.00	0.00	0.00	0.00
1.2.6	DEPRECIACIÓN, DETERIORO Y AMORTIZACIÓN ACUMULADA DE BIENES	0.00	0.00	0.00	0.00
1.2.6.1	DEPRECIACIÓN ACUMULADA DE BIENES INMUEBLES	0.00	0.00	0.00	0.00
1.2.6.2	DEPRECIACIÓN ACUMULADA DE INFRAESTRUCTURA	0.00	0.00	0.00	0.00
1.2.6.3	DEPRECIACIÓN ACUMULADA DE BIENES MUEBLES	0.00	0.00	0.00	0.00
1.2.6.4	DETERIORO ACUMULADO DE ACTIVOS BIOLÓGICOS	0.00	0.00	0.00	0.00
1.2.6.5	AMORTIZACIÓN ACUMULADA DE ACTIVOS INTANGIBLES	0.00	0.00	0.00	0.00
1.2.7	ACTIVOS DIFERIDOS	0.00	13,920.00	0.00	13,920.00
1.2.7.1	ESTUDIOS, FORMULACIÓN Y EVALUACIÓN DE PROYECTOS	0.00	13,920.00	0.00	13,920.00
1.2.7.2	DERECHOS SOBRE BIENES EN RÉGIMEN DE ARRENDAMIENTO FINANCIERO	0.00	0.00	0.00	0.00
1.2.7.3	GASTOS PAGADOS POR ADELANTADO A LARGO PLAZO	0.00	0.00	0.00	0.00
1.2.7.4	ANTICIPOS A LARGO PLAZO	0.00	0.00	0.00	0.00
1.2.7.5	BENEFICIOS AL RETIRO DE EMPLEADOS PAGADOS POR ADELANTADO	0.00	0.00	0.00	0.00
1.2.7.9	OTROS ACTIVOS DIFERIDOS	0.00	0.00	0.00	0.00
1.2.8	ESTIMACIÓN POR PÉRDIDA O DETERIORO DE ACTIVOS NO CIRCULANTES	0.00	0.00	0.00	0.00
1.2.8.1	ESTIMACIONES POR PÉRDIDA DE CUENTAS INCOBRABLES DE DOCUMENTOS POR COBRAR A LARGO PLAZO	0.00	0.00	0.00	0.00
1.2.8.2	ESTIMACIONES POR PÉRDIDA DE CUENTAS INCOBRABLES DE DEUDORES DIVERSOS POR COBRAR A LARGO PLAZO	0.00	0.00	0.00	0.00
1.2.8.3	ESTIMACIONES POR PÉRDIDA DE CUENTAS INCOBRABLES DE INGRESOS POR COBRAR A LARGO PLAZO	0.00	0.00	0.00	0.00
1.2.8.4	ESTIMACIONES POR PÉRDIDA DE CUENTAS INCOBRABLES DE PRÉSTAMOS OTORGADOS A LARGO PLAZO	0.00	0.00	0.00	0.00
1.2.8.9	ESTIMACIONES POR PÉRDIDA DE OTRAS CUENTAS INCOBRABLES A LARGO PLAZO	0.00	0.00	0.00	0.00
1.2.9	OTROS ACTIVOS NO CIRCULANTES	0.00	0.00	0.00	0.00
1.2.9.1	BIENES EN CONCESIÓN	0.00	0.00	0.00	0.00
1.2.9.2	BIENES EN ARRENDAMIENTO FINANCIERO	0.00	0.00	0.00	0.00
1.2.9.3	BIENES EN COMODATO	0.00	0.00	0.00	0.00
2	PASIVO	1,133,535.65	28,296,965.37	28,169,585.42	1,006,155.70
2.1	PASIVO CIRCULANTE	1,133,535.65	28,296,965.37	28,169,585.42	1,006,155.70
2.1.1	CUENTAS POR PAGAR A CORTO PLAZO	1,133,535.65	27,506,735.76	27,379,359.81	1,006,155.70
2.1.1.1	SERVICIOS PERSONALES POR PAGAR A CORTO PLAZO	0.00	9,084,872.84	9,084,872.84	0.00
2.1.1.2	PROVEEDORES POR PAGAR A CORTO PLAZO	173,029.74	9,813,035.66	9,728,548.21	87,753.29
2.1.1.3	CONTRATISTAS POR OBRAS PÚBLICAS POR PAGAR A CORTO PLAZO	0.00	2,641,951.76	2,665,811.76	23,860.00
2.1.1.4	PARTICIPACIONES Y APORTACIONES POR PAGAR A CORTO PLAZO	0.00	0.00	0.00	0.00
2.1.1.5	TRANSFERENCIAS OTORGADAS POR PAGAR A CORTO PLAZO	0.00	1,730,183.21	1,730,183.21	0.00
2.1.1.6	INTERESES, COMISIONES Y OTROS GASTOS DE LA DEUDA PÚBLICA POR PAGAR A CORTO PLAZO	0.00	0.00	0.00	0.00
2.1.1.7	RETENCIONES Y CONTRIBUCIONES POR PAGAR A CORTO PLAZO	990,495.91	2,580,051.02	2,514,067.52	694,542.41
2.1.1.8	DEVOLUCIONES DE LA LEY DE INGRESOS POR PAGAR A CORTO PLAZO	0.00	0.00	0.00	0.00
2.1.1.9	OTRAS CUENTAS POR PAGAR A CORTO PLAZO	0.00	1,655,845.27	1,655,845.27	0.00
2.1.2	DOCUMENTOS POR PAGAR A CORTO PLAZO	0.00	0.00	0.00	0.00
2.1.2.1	DOCUMENTOS COMERCIALES POR PAGAR A CORTO PLAZO	0.00	0.00	0.00	0.00
2.1.2.2	DOCUMENTOS CON CONTRATISTAS POR OBRAS PÚBLICAS POR PAGAR A CORTO PLAZO	0.00	0.00	0.00	0.00
2.1.2.9	OTROS DOCUMENTOS POR PAGAR A CORTO PLAZO	0.00	0.00	0.00	0.00
2.1.3	PORCIÓN A CORTO PLAZO DE LA DEUDA PÚBLICA A LARGO PLAZO	0.00	0.00	0.00	0.00
2.1.3.1	PORCIÓN A CORTO PLAZO DE LA DEUDA PÚBLICA INTERNA	0.00	0.00	0.00	0.00
2.1.3.2	PORCIÓN A CORTO PLAZO DE LA DEUDA PÚBLICA EXTERNA	0.00	0.00	0.00	0.00
2.1.3.3	PORCIÓN A CORTO PLAZO DE ARRENDAMIENTO FINANCIERO	0.00	0.00	0.00	0.00
2.1.4	TÍTULOS Y VALORES A CORTO PLAZO	0.00	0.00	0.00	0.00
2.1.4.1	TÍTULOS Y VALORES DE LA DEUDA PÚBLICA INTERNA A CORTO PLAZO	0.00	0.00	0.00	0.00
2.1.4.2	TÍTULOS Y VALORES DE LA DEUDA PÚBLICA EXTERNA A CORTO PLAZO	0.00	0.00	0.00	0.00
2.1.5	PASIVOS DIFERIDOS A CORTO PLAZO	0.00	0.00	0.00	0.00
2.1.5.1	INGRESOS COBRADOS POR ADELANTADO A CORTO PLAZO	0.00	0.00	0.00	0.00
2.1.5.2	INTERESES COBRADOS POR ADELANTADO A CORTO PLAZO	0.00	0.00	0.00	0.00

2.1.5.9	OTROS PASIVOS DIFERIDOS A CORTO PLAZO	0.00	0.00	0.00	0.00
2.1.6	FONDOS Y BIENES DE TERCEROS EN GARANTÍA Y/O ADMINISTRACIÓN A CORTO PLAZO	0.00	0.00	0.00	0.00
2.1.6.1	FONDOS EN GARANTÍA A CORTO PLAZO	0.00	0.00	0.00	0.00
2.1.6.2	FONDOS EN ADMINISTRACIÓN A CORTO PLAZO	0.00	0.00	0.00	0.00
2.1.6.3	FONDOS CONTINGENTES A CORTO PLAZO	0.00	0.00	0.00	0.00
2.1.6.4	FONDOS DE FIDEICOMISOS, MANDATOS Y CONTRATOS ANÁLOGOS A CORTO PLAZO	0.00	0.00	0.00	0.00
2.1.6.5	OTROS FONDOS DE TERCEROS EN GARANTÍA Y/O ADMINISTRACIÓN A CORTO PLAZO	0.00	0.00	0.00	0.00
2.1.6.6	VALORES Y BIENES EN GARANTÍA A CORTO PLAZO	0.00	0.00	0.00	0.00
2.1.7	PROVISIONES A CORTO PLAZO	0.00	0.00	0.00	0.00
2.1.7.1	PROVISIÓN PARA DEMANDAS Y JUICIOS A CORTO PLAZO	0.00	0.00	0.00	0.00
2.1.7.2	PROVISIÓN PARA CONTINGENCIAS A CORTO PLAZO	0.00	0.00	0.00	0.00
2.1.7.9	OTRAS PROVISIONES A CORTO PLAZO	0.00	0.00	0.00	0.00
2.1.9	OTROS PASIVOS A CORTO PLAZO	0.00	790,225.61	790,225.61	0.00
2.1.9.1	INGRESOS POR CLASIFICAR	0.00	790,225.61	790,225.61	0.00
2.1.9.2	RECAUDACIÓN POR PARTICIPAR	0.00	0.00	0.00	0.00
2.1.9.9	OTROS PASIVOS CIRCULANTES	0.00	0.00	0.00	0.00
2.2	PASIVO NO CIRCULANTE	0.00	0.00	0.00	0.00
2.2.1	CUENTAS POR PAGAR A LARGO PLAZO	0.00	0.00	0.00	0.00
2.2.1.1	PROVEEDORES POR PAGAR A LARGO PLAZO	0.00	0.00	0.00	0.00
2.2.1.2	CONTRATISTAS POR OBRAS PÚBLICAS POR PAGAR A LARGO PLAZO	0.00	0.00	0.00	0.00
2.2.2	DOCUMENTOS POR PAGAR A LARGO PLAZO	0.00	0.00	0.00	0.00
2.2.2.1	DOCUMENTOS COMERCIALES POR PAGAR A LARGO PLAZO	0.00	0.00	0.00	0.00
2.2.2.2	DOCUMENTOS CON CONTRATISTAS POR OBRAS PÚBLICAS POR PAGAR A LARGO PLAZO	0.00	0.00	0.00	0.00
2.2.2.9	OTROS DOCUMENTOS POR PAGAR A LARGO PLAZO	0.00	0.00	0.00	0.00
2.2.3	DEUDA PÚBLICA A LARGO PLAZO	0.00	0.00	0.00	0.00
2.2.3.1	TÍTULOS Y VALORES DE LA DEUDA PÚBLICA INTERNA A LARGO PLAZO	0.00	0.00	0.00	0.00
2.2.3.2	TÍTULOS Y VALORES DE LA DEUDA PÚBLICA EXTERNA A LARGO PLAZO	0.00	0.00	0.00	0.00
2.2.3.3	PRÉSTAMOS DE LA DEUDA PÚBLICA INTERNA POR PAGAR A LARGO PLAZO	0.00	0.00	0.00	0.00
2.2.3.4	PRÉSTAMOS DE LA DEUDA PÚBLICA EXTERNA POR PAGAR A LARGO PLAZO	0.00	0.00	0.00	0.00
2.2.3.5	ARRENDAMIENTO FINANCIERO POR PAGAR A LARGO PLAZO	0.00	0.00	0.00	0.00
2.2.4	PASIVOS DIFERIDOS A LARGO PLAZO	0.00	0.00	0.00	0.00
2.2.4.1	CRÉDITOS DIFERIDOS A LARGO PLAZO	0.00	0.00	0.00	0.00
2.2.4.2	INTERESES COBRADOS POR ADELANTADO A LARGO PLAZO	0.00	0.00	0.00	0.00
2.2.4.9	OTROS PASIVOS DIFERIDOS A LARGO PLAZO	0.00	0.00	0.00	0.00
2.2.5	FONDOS Y BIENES DE TERCEROS EN GARANTÍA Y/O ADMINISTRACIÓN A LARGO PLAZO	0.00	0.00	0.00	0.00
2.2.5.1	FONDOS EN GARANTÍA A LARGO PLAZO	0.00	0.00	0.00	0.00
2.2.5.2	FONDOS EN ADMINISTRACIÓN A LARGO PLAZO	0.00	0.00	0.00	0.00
2.2.5.3	FONDOS CONTINGENTES A LARGO PLAZO	0.00	0.00	0.00	0.00
2.2.5.4	FONDOS DE FIDEICOMISOS, MANDATOS Y CONTRATOS ANÁLOGOS A LARGO PLAZO	0.00	0.00	0.00	0.00
2.2.5.5	OTROS FONDOS DE TERCEROS EN GARANTÍA Y/O ADMINISTRACIÓN A LARGO PLAZO	0.00	0.00	0.00	0.00
2.2.5.6	VALORES Y BIENES EN GARANTÍA A LARGO PLAZO	0.00	0.00	0.00	0.00
2.2.6	PROVISIONES A LARGO PLAZO	0.00	0.00	0.00	0.00
2.2.6.1	PROVISIÓN PARA DEMANDAS Y JUICIOS A LARGO PLAZO	0.00	0.00	0.00	0.00
2.2.6.2	PROVISIÓN PARA PENSIONES A LARGO PLAZO	0.00	0.00	0.00	0.00
2.2.6.3	PROVISIÓN PARA CONTINGENCIAS A LARGO PLAZO	0.00	0.00	0.00	0.00
2.2.6.9	OTRAS PROVISIONES A LARGO PLAZO	0.00	0.00	0.00	0.00
3	HACIENDA PÚBLICA/ PATRIMONIO	21,794,236.17	21,642,703.25	30,946,855.37	31,088,358.29
3.1	HACIENDA PÚBLICA/PATRIMONIO CONTRIBUIDO	2,362,354.66	0.00	0.00	2,362,354.66
3.1.1	APORTACIONES	2,362,354.66	0.00	0.00	2,362,354.66
3.1.2	DONACIONES DE CAPITAL	0.00	0.00	0.00	0.00
3.1.3	ACTUALIZACIÓN DE LA HACIENDA PÚBLICA/PATRIMONIO	0.00	0.00	0.00	0.00
3.2	HACIENDA PÚBLICA /PATRIMONIO GENERADO	19,421,881.51	21,642,703.25	30,946,855.37	28,726,033.63
3.2.1	RESULTADOS DEL EJERCICIO (AHORRO/ DESAHORRO)	0.00	21,642,703.25	30,946,855.37	8,303,652.12
3.2.2	RESULTADOS DE EJERCICIOS ANTERIORES	31,734,729.65	0.00	0.00	31,734,729.65
3.2.3	REVALÚOS	0.00	0.00	0.00	0.00
3.2.3.1	REVALÚO DE BIENES INMUEBLES	0.00	0.00	0.00	0.00
3.2.3.2	REVALÚO DE BIENES MUEBLES	0.00	0.00	0.00	0.00
3.2.3.3	REVALÚO DE BIENES INTANGIBLES	0.00	0.00	0.00	0.00
3.2.3.9	OTROS REVALÚOS	0.00	0.00	0.00	0.00
3.2.4	RESERVAS	0.00	0.00	0.00	0.00
3.2.4.1	RESERVAS DE PATRIMONIO	0.00	0.00	0.00	0.00
3.2.4.2	RESERVAS TERRITORIALES	0.00	0.00	0.00	0.00
3.2.4.3	RESERVAS POR CONTINGENCIAS	0.00	0.00	0.00	0.00
3.2.5	RECTIFICACIONES DE RESULTADOS DE EJERCICIOS ANTERIORES	-12,312,848.14	-500.00	0.00	-12,312,848.14

3.2.3.1	CAMBIO EN POLÍTICAS CONTABLES	71,580.06	0.00	0.00	71,580.06
3.2.3.2	CAMBIO POR ERRORES CONTABLES	-12,384,428.20	-500.00	0.00	-12,384,928.20
3.3	EXCESO O INSUFICIENCIA EN LA ACTUALIZACIÓN DE LA HACIENDA PÚBLICA/PATRIMONIO	0.00	0.00	0.00	0.00
3.3.1	RESULTADO POR POSICIÓN MONETARIA	0.00	0.00	0.00	0.00
3.3.2	RESULTADO POR TENENCIA DE ACTIVOS NO MONETARIOS	0.00	0.00	0.00	0.00
4	INGRESOS Y OTROS BENEFICIOS	0.00	30,948,855.37	30,948,855.37	0.00
4.1	INGRESOS DE GESTIÓN	0.00	8,512,690.77	8,512,690.77	0.00
4.1.1	IMPUESTOS	0.00	4,785,549.80	4,785,549.80	0.00
4.1.1.1	IMPUESTOS SOBRE LOS INGRESOS	0.00	0.00	0.00	0.00
4.1.1.2	IMPUESTOS SOBRE EL PATRIMONIO	0.00	4,382,076.95	4,382,076.95	0.00
4.1.1.3	IMPUESTOS SOBRE LA PRODUCCIÓN, EL CONSUMO Y LAS TRANSACCIONES	0.00	0.00	0.00	0.00
4.1.1.4	IMPUESTOS AL COMERCIO EXTERIOR	0.00	0.00	0.00	0.00
4.1.1.5	IMPUESTOS SOBRE NÓMINAS Y ASIMILABLES	0.00	0.00	0.00	0.00
4.1.1.6	IMPUESTOS ECOLÓGICOS	0.00	0.00	0.00	0.00
4.1.1.7	ACCESORIOS DE IMPUESTOS	0.00	243,290.35	243,290.35	0.00
4.1.1.8	IMPUESTOS NO COMPRENDIDOS EN LA LEY DE INGRESOS VIGENTES, CAUSADOS EN EJERCICIOS FISCALES ANTERIORES PENDIENTES DE LIQUIDACIÓN O PAGO	0.00	0.00	0.00	0.00
4.1.1.9	OTROS IMPUESTOS	0.00	160,182.50	160,182.50	0.00
4.1.2	CUOTAS Y APORTACIONES DE SEGURIDAD SOCIAL	0.00	0.00	0.00	0.00
4.1.2.1	APORTACIONES PARA FONDOS DE VIVIENDA	0.00	0.00	0.00	0.00
4.1.2.2	CUOTAS PARA LA SEGURIDAD SOCIAL	0.00	0.00	0.00	0.00
4.1.2.3	CUOTAS DE AHORRO PARA EL RETIRO	0.00	0.00	0.00	0.00
4.1.2.4	ACCESORIOS DE CUOTAS Y APORTACIONES DE SEGURIDAD SOCIAL	0.00	0.00	0.00	0.00
4.1.2.9	OTRAS CUOTAS Y APORTACIONES PARA LA SEGURIDAD SOCIAL	0.00	0.00	0.00	0.00
4.1.3	CONTRIBUCIONES DE MEJORAS	0.00	0.00	0.00	0.00
4.1.3.1	CONTRIBUCIONES DE MEJORAS POR OBRAS PÚBLICAS	0.00	0.00	0.00	0.00
4.1.3.2	CONTRIBUCIONES DE MEJORAS NO COMPRENDIDAS EN LA LEY DE INGRESOS VIGENTE, CAUSADAS EN EJERCICIOS FISCALES ANTERIORES PENDIENTES DE LIQUIDACIÓN O PAGO	0.00	0.00	0.00	0.00
4.1.4	DERECHOS	0.00	3,536,528.68	3,536,528.68	0.00
4.1.4.1	DERECHOS POR EL USO, GOCE, APROVECHAMIENTO O EXPLOTACIÓN DE BIENES DE DOMINIO PÚBLICO	0.00	16,200.00	16,200.00	0.00
4.1.4.2	DERECHOS A LOS HIDROCARBUROS (DEROGADA)	0.00	0.00	0.00	0.00
4.1.4.3	DERECHOS POR PRESTACIÓN DE SERVICIOS	0.00	2,825,137.05	2,825,137.05	0.00
4.1.4.4	ACCESORIOS DE DERECHOS	0.00	11,017.32	11,017.32	0.00
4.1.4.5	DERECHOS NO COMPRENDIDOS EN LA LEY DE INGRESOS VIGENTE, CAUSADOS EN EJERCICIOS FISCALES ANTERIORES PENDIENTES DE LIQUIDACIÓN O PAGO	0.00	0.00	0.00	0.00
4.1.4.9	OTROS DERECHOS	0.00	684,172.31	684,172.31	0.00
4.1.5	PRODUCTOS	0.00	12,391.56	12,391.56	0.00
4.1.5.1	PRODUCTOS	0.00	12,391.56	12,391.56	0.00
4.1.5.2	ENAJENACIÓN DE BIENES MUEBLES NO BIJETOS A SER INVENTARIADOS (DEROGADA)	0.00	0.00	0.00	0.00
4.1.5.3	ACCESORIOS DE PRODUCTOS (DEROGADA)	0.00	0.00	0.00	0.00
4.1.5.4	PRODUCTOS NO COMPRENDIDOS EN LA LEY DE INGRESOS VIGENTE, CAUSADOS EN EJERCICIOS FISCALES ANTERIORES PENDIENTES DE LIQUIDACIÓN O PAGO	0.00	0.00	0.00	0.00
4.1.5.9	OTROS PRODUCTOS QUE GENERAN INGRESOS CORRIENTES (DEROGADA)	0.00	0.00	0.00	0.00
4.1.6	APROVECHAMIENTOS	0.00	178,222.73	178,222.73	0.00
4.1.6.1	INCENTIVOS DERIVADOS DE LA COLABORACIÓN FISCAL (DEROGADA)	0.00	0.00	0.00	0.00
4.1.6.2	MULTAS	0.00	0.00	0.00	0.00
4.1.6.3	INDÉMNIZACIONES	0.00	0.00	0.00	0.00
4.1.6.4	RENTEGROS	0.00	0.00	0.00	0.00
4.1.6.5	APROVECHAMIENTOS PROVENIENTES DE OBRAS PÚBLICAS	0.00	0.00	0.00	0.00
4.1.6.6	APROVECHAMIENTOS NO COMPRENDIDOS EN LA LEY DE INGRESOS VIGENTE, CAUSADOS EN EJERCICIOS FISCALES ANTERIORES PENDIENTES DE LIQUIDACIÓN O PAGO	0.00	0.00	0.00	0.00
4.1.6.7	APROVECHAMIENTOS POR APORTACIONES Y COOPERACIONES (DEROGADA)	0.00	0.00	0.00	0.00
4.1.6.8	ACCESORIOS DE APROVECHAMIENTOS	0.00	0.00	0.00	0.00
4.1.6.9	OTROS APROVECHAMIENTOS	0.00	178,222.73	178,222.73	0.00
4.1.7	INGRESOS POR VENTA DE BIENES Y PRESTACIÓN DE SERVICIOS	0.00	0.00	0.00	0.00
4.1.7.1	INGRESOS POR VENTA DE BIENES Y PRESTACIÓN DE SERVICIOS DE INSTITUCIONES PÚBLICAS DE SEGURIDAD SOCIAL	0.00	0.00	0.00	0.00
4.1.7.2	INGRESOS POR VENTA DE BIENES Y PRESTACIÓN DE SERVICIOS DE EMPRESAS PRODUCTIVAS DEL ESTADO	0.00	0.00	0.00	0.00
4.1.7.3	INGRESOS POR VENTA DE BIENES Y PRESTACIÓN DE SERVICIOS DE ENTIDADES PARAESTATALES Y FIDEICOMISOS NO EMPRESARIALES Y NO FINANCIEROS	0.00	0.00	0.00	0.00
4.1.7.4	INGRESOS POR VENTA DE BIENES Y PRESTACIÓN DE SERVICIOS DE ENTIDADES PARAESTATALES EMPRESARIALES NO FINANCIERAS CON PARTICIPACIÓN ESTATAL MAYORITARIA	0.00	0.00	0.00	0.00
4.1.7.5	INGRESOS POR VENTA DE BIENES Y PRESTACIÓN DE SERVICIOS DE ENTIDADES PARAESTATALES EMPRESARIALES FINANCIERAS MONETARIAS CON PARTICIPACIÓN ESTATAL MAYORITARIA	0.00	0.00	0.00	0.00
4.1.7.6	INGRESOS POR VENTA DE BIENES Y PRESTACIÓN DE SERVICIOS DE ENTIDADES PARAESTATALES EMPRESARIALES FINANCIERAS NO MONETARIAS CON PARTICIPACIÓN ESTATAL MAYORITARIA	0.00	0.00	0.00	0.00
4.1.7.7	INGRESOS POR VENTA DE BIENES Y PRESTACIÓN DE SERVICIOS DE FIDEICOMISOS FINANCIEROS PÚBLICOS CON PARTICIPACIÓN ESTATAL MAYORITARIA	0.00	0.00	0.00	0.00
4.1.7.8	INGRESOS POR VENTA DE BIENES Y PRESTACIÓN DE SERVICIOS DE LOS PODERES LEGISLATIVO Y JUDICIAL, Y DE LOS ORGANOS AUTÓNOMOS	0.00	0.00	0.00	0.00

4.1.9	INGRESOS NO COMPRENDIDOS EN LAS FRACCIONES DE LA LEY DE INGRESOS CAUSADOS EN EJERCICIOS FISCALES ANTERIORES PENDIENTES DE LIQUIDACIÓN O PAGO (DEROGADA)	0.00	0.00	0.00	0.00
4.1.9.1	IMPUESTOS NO COMPRENDIDOS EN LAS FRACCIONES DE LA LEY DE INGRESOS CAUSADOS EN EJERCICIOS FISCALES ANTERIORES PENDIENTES DE LIQUIDACIÓN O PAGO (DEROGADA)	0.00	0.00	0.00	0.00
4.1.9.2	CONTRIBUCIONES DE MEJORAS, DERECHOS, PRODUCTOS Y APROVECHAMIENTOS NO COMPRENDIDOS EN LAS FRACCIONES DE LA LEY DE INGRESOS CAUSADOS EN EJERCICIOS FISCALES ANTERIORES PENDIENTES DE LIQUIDACIÓN O PAGO (DEROGADA)	0.00	0.00	0.00	0.00
4.2	PARTICIPACIONES, APORTACIONES, CONVENIOS, INCENTIVOS DERIVADOS DE LA COLABORACIÓN FISCAL, FONDOS DISTINTOS DE APORTACIONES, TRANSFERENCIAS, ASIGNACIONES, SUBSIDIOS Y SUBVENCIONES, Y PENSIONES Y JUBILACIONES	0.00	22,434,164.60	22,434,164.60	0.00
4.2.1	PARTICIPACIONES, APORTACIONES, CONVENIOS, INCENTIVOS DERIVADOS DE LA COLABORACIÓN FISCAL Y FONDOS DISTINTOS DE APORTACIONES	0.00	22,434,164.60	22,434,164.60	0.00
4.2.1.1	PARTICIPACIONES	0.00	15,871,599.69	15,871,599.69	0.00
4.2.1.2	APORTACIONES	0.00	6,562,564.91	6,562,564.91	0.00
4.2.1.3	CONVENIOS	0.00	0.00	0.00	0.00
4.2.1.4	INCENTIVOS DERIVADOS DE LA COLABORACIÓN FISCAL	0.00	0.00	0.00	0.00
4.2.1.5	FONDOS DISTINTOS DE APORTACIONES	0.00	0.00	0.00	0.00
4.2.2	TRANSFERENCIAS, ASIGNACIONES, SUBSIDIOS Y SUBVENCIONES, Y PENSIONES Y JUBILACIONES	0.00	0.00	0.00	0.00
4.2.2.1	TRANSFERENCIAS Y ASIGNACIONES	0.00	0.00	0.00	0.00
4.2.2.2	TRANSFERENCIAS DEL SECTOR PÚBLICO (DEROGADA)	0.00	0.00	0.00	0.00
4.2.2.3	SUBSIDIOS Y SUBVENCIONES	0.00	0.00	0.00	0.00
4.2.2.4	AYUDAS SOCIALES (DEROGADA)	0.00	0.00	0.00	0.00
4.2.2.5	PENSIONES Y JUBILACIONES	0.00	0.00	0.00	0.00
4.2.2.6	TRANSFERENCIAS DEL EXTERIOR (DEROGADA)	0.00	0.00	0.00	0.00
4.2.2.7	TRANSFERENCIAS DEL FONDO MEXICANO DEL PETRÓLEO PARA LA ESTABILIZACIÓN Y EL DESARROLLO	0.00	0.00	0.00	0.00
4.3	OTROS INGRESOS Y BENEFICIOS	0.00	0.00	0.00	0.00
4.3.1	INGRESOS FINANCIEROS	0.00	0.00	0.00	0.00
4.3.1.1	INTERESES GANADOS DE TÍTULOS, VALORES Y DEMÁS INSTRUMENTOS FINANCIEROS	0.00	0.00	0.00	0.00
4.3.1.9	OTROS INGRESOS FINANCIEROS	0.00	0.00	0.00	0.00
4.3.2	INCREMENTO POR VARIACIÓN DE INVENTARIOS	0.00	0.00	0.00	0.00
4.3.2.1	INCREMENTO POR VARIACIÓN DE INVENTARIOS DE MERCANCÍAS PARA VENTA	0.00	0.00	0.00	0.00
4.3.2.2	INCREMENTO POR VARIACIÓN DE INVENTARIOS DE MERCANCÍAS TERMINADAS	0.00	0.00	0.00	0.00
4.3.2.3	INCREMENTO POR VARIACIÓN DE INVENTARIOS DE MERCANCÍAS EN PROCESO DE ELABORACIÓN	0.00	0.00	0.00	0.00
4.3.2.4	INCREMENTO POR VARIACIÓN DE INVENTARIOS DE MATERIAS PRIMAS, MATERIALES Y SUMINISTROS PARA PRODUCCIÓN	0.00	0.00	0.00	0.00
4.3.2.5	INCREMENTO POR VARIACIÓN DE ALMACÉN DE MATERIAS PRIMAS, MATERIALES Y SUMINISTROS DE CONSUMO	0.00	0.00	0.00	0.00
4.3.3	DISMINUCIÓN DEL EXCESO DE ESTIMACIONES POR PÉRDIDA O DETERIORO U OBSOLESCENCIA	0.00	0.00	0.00	0.00
4.3.3.1	DISMINUCIÓN DEL EXCESO DE ESTIMACIONES POR PÉRDIDA O DETERIORO U OBSOLESCENCIA	0.00	0.00	0.00	0.00
4.3.4	DISMINUCIÓN DEL EXCESO DE PROVISIONES	0.00	0.00	0.00	0.00
4.3.4.1	DISMINUCIÓN DEL EXCESO DE PROVISIONES	0.00	0.00	0.00	0.00
4.3.9	OTROS INGRESOS Y BENEFICIOS VARIOS	0.00	0.00	0.00	0.00
4.3.9.1	OTROS INGRESOS DE EJERCICIOS ANTERIORES (DEROGADA)	0.00	0.00	0.00	0.00
4.3.9.2	BONIFICACIONES Y DESCUENTOS OBTENIDOS	0.00	0.00	0.00	0.00
4.3.9.3	DIFERENCIAS POR TIPO DE CAMBIO A FAVOR	0.00	0.00	0.00	0.00
4.3.9.4	DIFERENCIAS DE COTIZACIONES A FAVOR EN VALORES NEGOCIABLES	0.00	0.00	0.00	0.00
4.3.9.5	RESULTADO POR POSICIÓN MONETARIA	0.00	0.00	0.00	0.00
4.3.9.6	UTILIDADES POR PARTICIPACIÓN PATRIMONIAL	0.00	0.00	0.00	0.00
4.3.9.7	DIFERENCIAS POR REESTRUCTURACIÓN DE DEUDA PÚBLICA A FAVOR	0.00	0.00	0.00	0.00
4.3.9.9	OTROS INGRESOS Y BENEFICIOS VARIOS	0.00	0.00	0.00	0.00
5	GASTOS Y OTRAS PERDIDAS	0.00	21,643,203.25	21,643,203.25	0.00
5.1	GASTOS DE FUNCIONAMIENTO	0.00	19,327,623.36	19,327,623.36	0.00
5.1.1	SERVICIOS PERSONALES	0.00	10,414,160.94	10,414,160.94	0.00
5.1.1.1	REMUNERACIONES AL PERSONAL DE CARÁCTER PERMANENTE	0.00	9,201,222.00	9,201,222.00	0.00
5.1.1.2	REMUNERACIONES AL PERSONAL DE CARÁCTER TRANSITORIO	0.00	0.00	0.00	0.00
5.1.1.3	REMUNERACIONES ADICIONALES Y ESPECIALES	0.00	292,564.00	292,564.00	0.00
5.1.1.4	SEGURIDAD SOCIAL	0.00	790,054.70	790,054.70	0.00
5.1.1.5	OTRAS PRESTACIONES SOCIALES Y ECONÓMICAS	0.00	130,320.24	130,320.24	0.00
5.1.1.6	PAGO DE ESTÍMULOS A SERVIDORES PÚBLICOS	0.00	0.00	0.00	0.00
5.1.2	MATERIALES Y SUMINISTROS	0.00	4,333,734.48	4,333,734.48	0.00
5.1.2.1	MATERIALES DE ADMINISTRACIÓN, EMISIÓN DE DOCUMENTOS Y ARTÍCULOS OFICIALES	0.00	392,000.72	392,000.72	0.00
5.1.2.2	ALIMENTOS Y UTENSILIOS	0.00	461,956.35	461,956.35	0.00
5.1.2.3	MATERIAS PRIMAS Y MATERIALES DE PRODUCCIÓN Y COMERCIALIZACIÓN	0.00	393,065.00	393,065.00	0.00
5.1.2.4	MATERIALES Y ARTÍCULOS DE CONSTRUCCIÓN Y DE REPARACIÓN	0.00	909,895.11	909,895.11	0.00
5.1.2.5	PRODUCTOS QUÍMICOS, FARMACÉUTICOS Y DE LABORATORIO	0.00	255,387.82	255,387.82	0.00
5.1.2.6	COMBUSTIBLES, LUBRICANTES Y ADITIVOS	0.00	1,493,791.13	1,493,791.13	0.00

5.1.2.7	VESTUARIO, BLANCOS, PRENDAS DE PROTECCIÓN Y ARTÍCULOS DEPORTIVOS	0.00	165,967.68	165,967.68	0.00
5.1.2.8	MATERIALES Y SUMINISTROS PARA SEGURIDAD	0.00	0.00	0.00	0.00
5.1.2.9	HERRAMIENTAS, REPARACIONES Y ACCESORIOS MENORES	0.00	201,670.47	201,670.47	0.00
5.1.3	SERVICIOS GENERALES	0.00	4,579,727.94	4,579,727.94	0.00
5.1.3.1	SERVICIOS BÁSICOS	0.00	2,102,462.03	2,102,462.03	0.00
5.1.3.2	SERVICIOS DE ARRENDAMIENTO	0.00	383,260.00	383,260.00	0.00
5.1.3.3	SERVICIOS PROFESIONALES, CIENTÍFICOS Y TÉCNICOS Y OTROS SERVICIOS	0.00	401,026.33	401,026.33	0.00
5.1.3.4	SERVICIOS FINANCIEROS, BANCARIOS Y COMERCIALES	0.00	8,473.65	8,473.65	0.00
5.1.3.5	SERVICIOS DE INSTALACIÓN, REPARACIÓN, MANTENIMIENTO Y CONSERVACIÓN	0.00	381,802.89	381,802.89	0.00
5.1.3.6	SERVICIOS DE COMUNICACIÓN SOCIAL Y PUBLICIDAD	0.00	287,640.00	287,640.00	0.00
5.1.3.7	SERVICIOS DE TRASLADO Y VIÁTICOS	0.00	55,226.81	55,226.81	0.00
5.1.3.8	SERVICIOS OFICIALES	0.00	709,589.85	709,589.85	0.00
5.1.3.9	OTROS SERVICIOS GENERALES	0.00	250,386.38	250,386.38	0.00
5.2	TRANSFERENCIAS, ASIGNACIONES, SUBSIDIOS Y OTRAS AYUDAS	0.00	2,315,579.89	2,315,579.89	0.00
5.2.1	TRANSFERENCIAS INTERNAS Y ASIGNACIONES AL SECTOR PÚBLICO	0.00	0.00	0.00	0.00
5.2.1.1	ASIGNACIONES AL SECTOR PÚBLICO	0.00	0.00	0.00	0.00
5.2.1.2	TRANSFERENCIAS INTERNAS AL SECTOR PÚBLICO	0.00	0.00	0.00	0.00
5.2.2	TRANSFERENCIAS AL RESTO DEL SECTOR PÚBLICO	0.00	0.00	0.00	0.00
5.2.2.1	TRANSFERENCIAS A ENTIDADES PARAESTATALES	0.00	0.00	0.00	0.00
5.2.2.2	TRANSFERENCIAS A ENTIDADES FEDERATIVAS Y MUNICIPIOS	0.00	0.00	0.00	0.00
5.2.3	SUBSIDIOS Y SUBVENCIONES	0.00	574,555.22	574,555.22	0.00
5.2.3.1	SUBSIDIOS	0.00	574,555.22	574,555.22	0.00
5.2.3.2	SUBVENCIONES	0.00	0.00	0.00	0.00
5.2.4	AYUDAS SOCIALES	0.00	728,146.67	728,146.67	0.00
5.2.4.1	AYUDAS SOCIALES A PERSONAS	0.00	728,146.67	728,146.67	0.00
5.2.4.2	BECAS	0.00	38,000.00	38,000.00	0.00
5.2.4.3	AYUDAS SOCIALES A INSTITUCIONES	0.00	30,000.00	30,000.00	0.00
5.2.4.4	AYUDAS SOCIALES POR DESASTRES NATURALES Y OTROS SINIESTROS	0.00	0.00	0.00	0.00
5.2.5	PENSIONES Y JUBILACIONES	0.00	944,878.00	944,878.00	0.00
5.2.5.1	PENSIONES	0.00	944,878.00	944,878.00	0.00
5.2.5.2	JUBILACIONES	0.00	0.00	0.00	0.00
5.2.5.9	OTRAS PENSIONES Y JUBILACIONES	0.00	0.00	0.00	0.00
5.2.6	TRANSFERENCIAS A FIDEICOMISOS, MANDATOS Y CONTRATOS ANÁLOGOS	0.00	0.00	0.00	0.00
5.2.6.1	TRANSFERENCIAS A FIDEICOMISOS, MANDATOS Y CONTRATOS ANÁLOGOS AL GOBIERNO	0.00	0.00	0.00	0.00
5.2.6.2	TRANSFERENCIAS A FIDEICOMISOS, MANDATOS Y CONTRATOS ANÁLOGOS A ENTIDADES PARAESTATALES	0.00	0.00	0.00	0.00
5.2.7	TRANSFERENCIAS A LA SEGURIDAD SOCIAL	0.00	0.00	0.00	0.00
5.2.7.1	TRANSFERENCIAS POR OBLIGACIONES DE LEY	0.00	0.00	0.00	0.00
5.2.8	DONATIVOS	0.00	0.00	0.00	0.00
5.2.8.1	DONATIVOS A INSTITUCIONES SIN FINES DE LUCRO	0.00	0.00	0.00	0.00
5.2.8.2	DONATIVOS A ENTIDADES FEDERATIVAS Y MUNICIPIOS	0.00	0.00	0.00	0.00
5.2.8.3	DONATIVOS A FIDEICOMISO, MANDATOS Y CONTRATOS ANÁLOGOS PRIVADOS	0.00	0.00	0.00	0.00
5.2.8.4	DONATIVOS A FIDEICOMISO, MANDATOS Y CONTRATOS ANÁLOGOS ESTATALES	0.00	0.00	0.00	0.00
5.2.8.5	DONATIVOS INTERNACIONALES	0.00	0.00	0.00	0.00
5.2.9	TRANSFERENCIAS AL EXTERIOR	0.00	0.00	0.00	0.00
5.2.9.1	TRANSFERENCIAS AL EXTERIOR A GOBIERNOS EXTRANJEROS Y ORGANISMOS INTERNACIONALES	0.00	0.00	0.00	0.00
5.2.9.2	TRANSFERENCIAS AL SECTOR PRIVADO EXTERNO	0.00	0.00	0.00	0.00
5.3	PARTICIPACIONES Y APORTACIONES	0.00	0.00	0.00	0.00
5.3.1	PARTICIPACIONES	0.00	0.00	0.00	0.00
5.3.1.1	PARTICIPACIONES DE LA FEDERACIÓN A ENTIDADES FEDERATIVAS Y MUNICIPIOS	0.00	0.00	0.00	0.00
5.3.1.2	PARTICIPACIONES DE LAS ENTIDADES FEDERATIVAS A LOS MUNICIPIOS	0.00	0.00	0.00	0.00
5.3.2	APORTACIONES	0.00	0.00	0.00	0.00
5.3.2.1	APORTACIONES DE LA FEDERACIÓN A ENTIDADES FEDERATIVAS Y MUNICIPIOS	0.00	0.00	0.00	0.00
5.3.2.2	APORTACIONES DE LAS ENTIDADES FEDERATIVAS A LOS MUNICIPIOS	0.00	0.00	0.00	0.00
5.3.3	CONVENIOS	0.00	0.00	0.00	0.00
5.3.3.1	CONVENIOS DE REASIGNACIÓN	0.00	0.00	0.00	0.00
5.3.3.2	CONVENIOS DE DESCENTRALIZACIÓN Y OTROS	0.00	0.00	0.00	0.00
5.4	INTERESES, COMISIONES Y OTROS GASTOS DE LA DEUDA PÚBLICA	0.00	0.00	0.00	0.00
5.4.1	INTERESES DE LA DEUDA PÚBLICA	0.00	0.00	0.00	0.00
5.4.1.1	INTERESES DE LA DEUDA PÚBLICA INTERNA	0.00	0.00	0.00	0.00
5.4.1.2	INTERESES DE LA DEUDA PÚBLICA EXTERNA	0.00	0.00	0.00	0.00
5.4.2	COMISIONES DE LA DEUDA PÚBLICA	0.00	0.00	0.00	0.00
5.4.2.1	COMISIONES DE LA DEUDA PÚBLICA INTERNA	0.00	0.00	0.00	0.00
5.4.2.2	COMISIONES DE LA DEUDA PÚBLICA EXTERNA	0.00	0.00	0.00	0.00
5.4.3	GASTOS DE LA DEUDA PÚBLICA	0.00	0.00	0.00	0.00

5.4.3.1	GASTOS DE LA DEUDA PÚBLICA INTERNA	0.00	0.00	0.00	0.00
5.4.3.2	GASTOS DE LA DEUDA PÚBLICA EXTERNA	0.00	0.00	0.00	0.00
5.4.4	COSTO POR COBERTURAS	0.00	0.00	0.00	0.00
5.4.4.1	COSTO POR COBERTURAS	0.00	0.00	0.00	0.00
5.4.5	APOYOS FINANCIEROS	0.00	0.00	0.00	0.00
5.4.5.1	APOYOS FINANCIEROS A INTERMEDIARIOS	0.00	0.00	0.00	0.00
5.4.5.2	APOYO FINANCIEROS A AHORRADORES Y DEUDORES DEL SISTEMA FINANCIERO NACIONAL	0.00	0.00	0.00	0.00
5.5	OTROS GASTOS Y PERDIDAS EXTRAORDINARIAS	0.00	0.00	0.00	0.00
5.5.1	ESTIMACIONES, DEPRECIACIONES, DETERIOROS, OBSOLESCENCIA Y AMORTIZACIONES	0.00	0.00	0.00	0.00
5.5.1.1	ESTIMACIONES POR PÉRDIDA O DETERIORO DE ACTIVOS CIRCULANTES	0.00	0.00	0.00	0.00
5.5.1.2	ESTIMACIONES POR PÉRDIDA O DETERIORO DE ACTIVO NO CIRCULANTE	0.00	0.00	0.00	0.00
5.5.1.3	DEPRECIACIÓN DE BIENES INMUEBLES	0.00	0.00	0.00	0.00
5.5.1.4	DEPRECIACIÓN DE INFRAESTRUCTURA	0.00	0.00	0.00	0.00
5.5.1.5	DEPRECIACIÓN DE BIENES MUEBLES	0.00	0.00	0.00	0.00
5.5.1.6	DETERIORO DE LOS ACTIVOS BIOLÓGICOS	0.00	0.00	0.00	0.00
5.5.1.7	AMORTIZACIÓN DE ACTIVOS INTANGIBLES	0.00	0.00	0.00	0.00
5.5.1.8	DISMINUCIÓN DE BIENES POR PÉRDIDA, OBSOLESCENCIA Y DETERIORO	0.00	0.00	0.00	0.00
5.5.2	PROVISIONES	0.00	0.00	0.00	0.00
5.5.2.1	PROVISIONES DE PASIVOS A CORTO PLAZO	0.00	0.00	0.00	0.00
5.5.2.2	PROVISIONES DE PASIVOS A LARGO PLAZO	0.00	0.00	0.00	0.00
5.5.3	DISMINUCIÓN DE INVENTARIOS	0.00	0.00	0.00	0.00
5.5.3.1	DISMINUCIÓN DE INVENTARIOS DE MERCANCIAS PARA VENTA	0.00	0.00	0.00	0.00
5.5.3.2	DISMINUCIÓN DE INVENTARIOS DE MERCANCIAS TERMINADAS	0.00	0.00	0.00	0.00
5.5.3.3	DISMINUCIÓN DE INVENTARIOS DE MERCANCIAS EN PROCESO DE ELABORACIÓN	0.00	0.00	0.00	0.00
5.5.3.4	DISMINUCIÓN DE INVENTARIOS DE MATERIAS PRIMAS, MATERIALES Y SUMINISTROS PARA PRODUCCIÓN	0.00	0.00	0.00	0.00
5.5.3.5	DISMINUCIÓN DE ALMACÉN DE MATERIALES Y SUMINISTROS DE CONSUMO	0.00	0.00	0.00	0.00
5.5.4	AUMENTO POR INSUFICIENCIA DE ESTIMACIONES POR PÉRDIDA O DETERIORO U OBSOLESCENCIA	0.00	0.00	0.00	0.00
5.5.4.1	AUMENTO POR INSUFICIENCIA DE ESTIMACIONES POR PÉRDIDA O DETERIORO U OBSOLESCENCIA	0.00	0.00	0.00	0.00
5.5.5	AUMENTO POR INSUFICIENCIA DE PROVISIONES	0.00	0.00	0.00	0.00
5.5.5.1	AUMENTO POR INSUFICIENCIA DE PROVISIONES	0.00	0.00	0.00	0.00
5.5.9	OTROS GASTOS	0.00	0.00	0.00	0.00
5.5.9.1	GASTOS DE EJERCICIOS ANTERIORES	0.00	0.00	0.00	0.00
5.5.9.2	PÉRDIDAS POR RESPONSABILIDADES	0.00	0.00	0.00	0.00
5.5.9.3	BONIFICACIONES Y DESCUENTOS OTORGADOS	0.00	0.00	0.00	0.00
5.5.9.4	DIFERENCIAS POR TIPO DE CAMBIO NEGATIVAS	0.00	0.00	0.00	0.00
5.5.9.5	DIFERENCIAS DE COTIZACIONES NEGATIVAS EN VALORES NEGOCIABLES	0.00	0.00	0.00	0.00
5.5.9.6	RESULTADO POR POSICIÓN MONETARIA	0.00	0.00	0.00	0.00
5.5.9.7	PÉRDIDAS POR PARTICIPACIÓN PATRIMONIAL	0.00	0.00	0.00	0.00
5.5.9.8	DIFERENCIAS POR REESTRUCTURACIÓN DE DEUDA PÚBLICA NEGATIVAS	0.00	0.00	0.00	0.00
5.5.9.9	OTROS GASTOS VARIOS	0.00	0.00	0.00	0.00
5.6	INVERSIÓN PÚBLICA	0.00	0.00	0.00	0.00
5.6.1	INVERSIÓN PÚBLICA NO CAPITALIZABLE	0.00	0.00	0.00	0.00
5.6.1.1	CONSTRUCCIÓN EN BIENES NO CAPITALIZABLE	0.00	0.00	0.00	0.00
7	CUENTAS DE ORDEN CONTABLES	0.00	0.00	0.00	0.00
7.1	VALORES	0.00	0.00	0.00	0.00
7.1.1	VALORES EN CUSTODIA	0.00	0.00	0.00	0.00
7.1.2	CUSTODIA DE VALORES	0.00	0.00	0.00	0.00
7.1.3	INSTRUMENTOS DE CRÉDITO PRESTADOS A FORMADORES DE MERCADO	0.00	0.00	0.00	0.00
7.1.4	PRÉSTAMO DE INSTRUMENTOS DE CRÉDITO A FORMADORES DE MERCADO Y SU GARANTÍA	0.00	0.00	0.00	0.00
7.1.5	INSTRUMENTOS DE CRÉDITO RECIBIDOS EN GARANTÍA DE LOS FORMADORES DE MERCADO	0.00	0.00	0.00	0.00
7.1.6	GARANTÍA DE CRÉDITOS RECIBIDOS DE LOS FORMADORES DE MERCADO	0.00	0.00	0.00	0.00
7.2	EMISIÓN DE OBLIGACIONES	0.00	0.00	0.00	0.00
7.2.1	AUTORIZACIÓN PARA LA EMISIÓN DE BONOS, TÍTULOS Y VALORES DE LA DEUDA PÚBLICA INTERNA	0.00	0.00	0.00	0.00
7.2.2	AUTORIZACIÓN PARA LA EMISIÓN DE BONOS, TÍTULOS Y VALORES DE LA DEUDA PÚBLICA EXTERNA	0.00	0.00	0.00	0.00
7.2.3	EMISIONES AUTORIZADAS DE LA DEUDA PÚBLICA INTERNA Y EXTERNA	0.00	0.00	0.00	0.00
7.2.4	SUSCRIPCIÓN DE CONTRATOS DE PRÉSTAMOS Y OTRAS OBLIGACIONES DE LA DEUDA PÚBLICA INTERNA	0.00	0.00	0.00	0.00
7.2.5	SUSCRIPCIÓN DE CONTRATOS DE PRÉSTAMOS Y OTRAS OBLIGACIONES DE LA DEUDA PÚBLICA EXTERNA	0.00	0.00	0.00	0.00

7.2.8	CONTRATOS DE PRÉSTAMOS Y OTRAS OBLIGACIONES DE LA DEUDA PÚBLICA INTERNA Y	0.00	0.00	0.00	0.00
7.3	AVALES Y GARANTÍAS	0.00	0.00	0.00	0.00
7.3.1	AVALES AUTORIZADOS	0.00	0.00	0.00	0.00
7.3.2	AVALES FIRMADOS	0.00	0.00	0.00	0.00
7.3.3	FIANZAS Y GARANTÍAS RECIBIDAS POR DEUDAS A COBRAR	0.00	0.00	0.00	0.00
7.3.4	FIANZAS Y GARANTÍAS RECIBIDAS	0.00	0.00	0.00	0.00
7.3.5	FIANZAS OTORGADAS PARA RESPALDAR OBLIGACIONES NO FISCALES DEL GOBIERNO	0.00	0.00	0.00	0.00
7.3.6	FIANZAS OTORGADAS DEL GOBIERNO PARA RESPALDAR OBLIGACIONES NO FISCALES	0.00	0.00	0.00	0.00
7.4	JUICIOS	0.00	0.00	0.00	0.00
7.4.1	DEMANDAS JUDICIAL EN PROCESO DE RESOLUCIÓN	0.00	0.00	0.00	0.00
7.4.2	RESOLUCIÓN DE DEMANDAS EN PROCESO JUDICIAL	0.00	0.00	0.00	0.00
7.5	INVERSIÓN MEDIANTE PROYECTOS PARA PRESTACION DE SERVICIOS (PPS) Y SIMILARES	0.00	0.00	0.00	0.00
7.5.1	CONTRATOS PARA INVERSIÓN MEDIANTE PROYECTOS PARA PRESTACIÓN DE SERVICIOS (PPS) Y SIMILARES	0.00	0.00	0.00	0.00
7.5.2	INVERSIÓN PÚBLICA CONTRATADA MEDIANTE PROYECTOS PARA PRESTACIÓN DE SERVICIOS (PPS) Y SIMILARES	0.00	0.00	0.00	0.00
7.6	BIENES EN CONCESIONADOS O EN COMODATO	0.00	0.00	0.00	0.00
7.6.1	BIENES BAJO CONTRATO EN CONCESIÓN	0.00	0.00	0.00	0.00
7.6.2	CONTRATO DE CONCESIÓN POR BIENES	0.00	0.00	0.00	0.00
7.6.3	BIENES BAJO CONTRATO EN COMODATO	0.00	0.00	0.00	0.00
7.6.4	CONTRATO DE COMODATO POR BIENES	0.00	0.00	0.00	0.00

Nota de Gestión Administrativa 17

De conformidad con la nota de gestión administrativa número 17 la información Contable deberá estar firmada en cada página de la misma e incluir al final la siguiente leyenda: "Bajo protesta de decir verdad declaramos que los Estados Financieros y sus notas, son razonablemente correctos y son responsabilidad del emisor"


 C. ANGELES ELOIZA NOLASCO PINEDA
 PRESIDENTE MUNICIPAL


 C. ANGEL DE JESUS GUZMAN GUAREZ
 CONTRALOR MUNICIPAL


 C. ROSA TEODORA TREJO GONZALEZ
 REGIDOR DE HACIENDA


 C. JUAN MARTIN SALINAS LOPEZ
 SINDICO DE MAYORIA


 C. GUADALUPE LOPEZ LUNA
 TESORERO MUNICIPAL

C. JUAN ANTONIO GOMEZ GALINDO
 SINDICO DE MINORIA

PRESIDENCIA MUNICIPAL DE ZARAGOZA, COAHUILA.					
Balanza de Comprobación					
Del 01 de enero al 30 de junio de 2021					
CÓDIGO	CUENTA CONTABLE	SALDO INICIAL	CARGOS	ABONOS	SALDO FINAL
8	CUENTAS DE ORDEN PRESUPUESTARIAS	0.00	547,997,791.19	547,997,791.19	0.00
8.1	LEY DE INGRESOS	0.00	141,314,911.74	141,314,911.74	0.00
8.1.1	LEY DE INGRESOS ESTIMADA	0.00	79,421,201.00	0.00	-79,421,201.00
8.1.2	LEY DE INGRESOS POR EJECUTAR	0.00	30,946,855.37	79,421,201.00	48,474,345.63
8.1.3	MODIFICACIONES A LA LEY DE INGRESOS ESTIMADA	0.00	0.00	0.00	0.00
8.1.4	LEY DE INGRESOS DEVENGADA	0.00	30,946,855.37	30,946,855.37	0.00
8.1.5	LEY DE INGRESOS RECAUDADA	0.00	0.00	30,946,855.37	30,946,855.37
8.2	PRESUPUESTO DE EGRESOS	0.00	406,682,879.45	406,682,879.45	0.00
8.2.1	PRESUPUESTO DE EGRESOS APROBADO	0.00	0.00	79,421,201.00	-79,421,201.00
8.2.2	PRESUPUESTO DE EGRESOS POR EJERCER	0.00	181,802,326.83	148,618,013.97	33,184,314.86
8.2.3	MODIFICACIONES AL PRESUPUESTO DE EGRESOS APROBADO	0.00	101,537,667.14	102,381,127.83	-843,460.69
8.2.4	PRESUPUESTO DE EGRESOS COMPROMETIDO	0.00	47,080,348.83	25,458,049.98	21,622,298.85
8.2.5	PRESUPUESTO DE EGRESOS DEVENGADO	0.00	25,458,049.98	25,458,049.98	0.00
8.2.6	PRESUPUESTO DE EGRESOS EJERCIDO	0.00	25,458,049.98	25,346,436.69	111,613.29
8.2.7	PRESUPUESTO DE EGRESOS PAGADO	0.00	25,346,436.69	0.00	25,346,436.69

Nota de Gestión Administrativa 17

De conformidad con la nota de gestión administrativa número 17 la información Contable deberá estar firmada en cada página de la misma e incluir al final la siguiente leyenda: "Bajo protesta de decir verdad declaramos que los Estados Financieros y sus notas, son razonablemente correctos y son responsabilidad del emisor"


 C. ANGELES ELOISA FLORES TORRES
 PRESIDENTE MUNICIPAL


 C. ANGEL DE JESUS GUZMAN SUAREZ
 CONTRALOR MUNICIPAL


 C. ROSA TRUJERRA TREJO GONZALEZ
 REGIDOR DE HACIENDA


 C. JUAN MARTIN SALINAS LOPEZ
 SINDICO DE MAYORIA


 C. GUADALUPE LOPEZ LUNA
 TESORERO MUNICIPAL

C. JUAN ANTONIO GOMEZ GALINDO
 SINDICO DE MINORIA

ACTA No. 13/2021/O



En la Ciudad de Zaragoza, Coahuila de Zaragoza siendo las 10:17 horas del día miércoles 28 de julio del año 2021, día y hora señalado para que tenga verificativo en calidad de Sesión Ordinaria de Cabildo correspondiente al mes de julio del dos mil veintiuno, misma que con fundamento en el Capítulo V referente al Funcionamiento del Ayuntamiento, a los artículos 85, 86, 87, 89, 91 y 104 del Código Municipal para el Estado de Coahuila de Zaragoza, del artículo 22 y demás relativos del Reglamento Interior para la Organización Política y Administrativa del Municipio de Zaragoza, Coahuila de Zaragoza; fueron convocados los Integrantes del Honorable Cabildo por la C. Presidente Municipal para estar presentes en la Sala de Juntas de la Presidencia Municipal con sitio en Calle Allende #104 Oriente, Recinto Oficial para la celebración de la Sesión, los siguientes integrantes del Republicano Ayuntamiento de Zaragoza, Coahuila de Zaragoza; Ejercicio Constitucional 2019-2021, C. Presidente Municipal, Ángeles Eloísa Flores Torres; Miembros Electos del Republicano Ayuntamiento 2019-2021; Primer Sindico, C. Juan Martin Salinas López; Primera Regidora, C. Rosa Teodora Trejo González; Segundo Regidor, C. José Manuel Lara Alvizo; Tercera Regidora, C. Claudia Margarita Sánchez García; Cuarto Regidor, Lic. Juan Francisco Olvera Santos; Quinta Regidora; C. María Leticia Rodríguez García; Sexta Regidora, Dra. Prisma Villarreal Peña; Séptima Regidora, Lic. Gabriela Sánchez Flores; Sindico de Vigilancia, C. Juan Antonio Gómez Galindo y el C. Sergio Rogiero Valdés Reyes, Secretario del Republicano Ayuntamiento a efecto de tratar asuntos tales como, y bajo el siguiente: -----

Orden del día.

1. Declaratoria de Apertura de la Sesión.
2. Lista de asistencia.
3. Verificación Legal del Quórum e instalación legal de la Sesión.
4. Aprobación del orden del día.
5. Lectura y en su caso aprobación del acta anterior.
6. Exhorto a impulsar el reciclaje inclusivo, como beneficio de la protección y conservación de un medio ambiente sano y apoyando a las familias de las y los recicladores.
7. Exhorto a intensificar campañas de canje de armas de fuego y de desarme voluntario.
8. Aprobación de Informe de Avance de Gestión Financiera del Segundo Trimestre del 2021.
9. Autorización para condonación de predial y agua potable al C. Rafael Tienda Gómez.
10. Asuntos Generales.
11. Clausura de la sesión.

1. Declaratoria de Apertura de la Sesión.
 la C. Presidente Municipal dio la bienvenida a todos los integrantes del Honorable Cabildo, solicitando al Secretario del Republicano Ayuntamiento, proceder a la toma formal de la lista de asistencia para determinar la existencia del quórum legal y así estar en posibilidad de proveer al respecto.-----

2. Lista de Asistencia.
 Atendiendo la solicitud indicada por la C. Presidente Municipal y con base al listado preparado con anticipación se procedió a tomar razón de asistencia a los integrantes del Honorable Cabildo, quienes para tal efecto fueron convocados, cada uno de ellos por su nombre y cargo, resultando y de ello da fe el Secretario designado del Republicano Ayuntamiento, que a la presente Sesión han concurrido la mayoría de los miembros del Honorable Cabildo.-----

[Handwritten signatures and notes in the left margin]

[Handwritten signatures and notes in the right margin]

3. Verificación Legal del Quórum e Instalación Legal de la Sesión.
 A continuación el Secretario designado del Republicano Ayuntamiento da cuenta a la C. Presidente Municipal de que a esta Sesión de Cabildo han concurrido la mayoría de los integrantes del Honorable Cabildo, a lo anterior y conforme a la razón la C. Presidente Municipal manifiesta que "Con fundamento a lo señalado por los artículos 85 y 88 del Código Municipal para el Estado de Coahuila de Zaragoza, declaro la existencia legal del quórum requerido para la celebración de esta Sesión y decreto a la vez instalada la misma y validos así todos los acuerdos que de esta Sesión emanen así como el carácter de obligatorios".

4. Aprobación del orden del día.
 La C. Presidente Municipal pone a consideración de los miembros del Honorable Cabildo el orden del día, mismo que fue acompañado por escrito al oficio de convocatoria y citación a los miembros del Honorable Cabildo, y se les pide que externen su voto, a favor, en contra o quienes se abstengan del mismo, por lo que se requiere al Secretario del Republicano Ayuntamiento para que de fe y cuenta del resultado que se obtenga, al efecto del Secretario designado del Republicano Ayuntamiento da fe que al ser cuestionados los miembros del Honorable Cabildo resulto que todos y cada uno de ellos emitió "voto a favor" de la propuesta del orden del día, y en ese mismo sentido emitió su voto la C. Presidente Municipal, sin que existiera en obvio razón de voto en contra o abstención alguna sobre el orden del día y de lo cual se procedió a dar cuenta la declaratoria consecuente a lo anterior la C. Presidente Municipal declara que **"Ha sido aprobado por Unanimidad de los Municipales el orden del día para esta Sesión"** Lectura y Aprobación en su caso del orden del día. El Secretario designado en apego al artículo 55 del Código Municipal del Estado de Coahuila de Zaragoza se sometió a consideración de los presentes el objeto de esta sesión de instalación.

5. Lectura y aprobación del Acta anterior.
 Se procedió a la Lectura del Acta anterior por parte del Secretario del Republicano Ayuntamiento, y después de someter los acuerdos contenidos en el Acta a consideración del Honorable Cabildo esta fue **Aprobada por Unanimidad de los Municipales presentes en la Sesión de Cabildo.**

6. Exhorto a impulsar el reciclaje inclusivo, como beneficio de la protección y conservación de un medio ambiente sano y apoyando a las familias de las y los recicladores.
 Exhorto a impulsar el reciclaje inclusivo, como beneficio de la protección y conservación de un medio ambiente sano y apoyando a las familias de las y los recicladores, siendo esta analizada y **Aprobada por Unanimidad** en el siguiente:

Acuerdo 01/13/2021

Se **Aprueba por Unanimidad** de los miembros del Honorable el exhorto a impulsar el reciclaje inclusivo, como beneficio de la protección y conservación de un medio ambiente sano y apoyando a las familias de las y los recicladores.

7. Exhorto a intensificar campañas de canje de armas de fuego y de desarme voluntario.

Exhorto a intensificar campañas de canje de armas de fuego y de desarme voluntario, siendo esta analizada y **Aprobada por Unanimidad** en el siguiente:

Acuerdo 02/13/2021

Se **Aprueba por Unanimidad** de los miembros del Honorable el exhorto a intensificar campañas de canje de armas de fuego y de desarme voluntario.

[Handwritten signatures and notes in the left margin]

[Handwritten signatures and notes in the right margin]

8. Aprobación de Informe de Avance de Gestión Financiera del Segundo Trimestre del 2021.

Aprobación de Informe de Avance de Gestión Financiera del Segundo Trimestre del 2021, siendo esta analizada y *Aprobada por Mayoria Calificada* en el siguiente:

	A FAVOR	EN CONTRA	ABSTENCION
C. ANGELES ELOISA FLORES TORRES	*		
C. JUAN MARTIN SALINAS LOPEZ	*		
C. JUAN ANTONIO GOMEZ GALINDO			*
C. ROSA TEBODORA TREJO GONZALEZ	*		
C. JOSE MANUEL LARA ALVIZO	*		
C. CLAUDIA MARGARITA SANCHEZ GARCIA	NO ASISTIO	NO ASISTIO	NO ASISTIO
LIC. JUAN FRANCISCO OLVERA SANTOS	*		
C. MARIA LETICIA RODRIGUEZ GARCIA	*		
DRA. PRISMA VILLARREAL PENA			*
LIC. GABRIELA SANCHEZ FLORES			*

Acuerdo 03/13/2021

Se *Aprueba por Mayoria Calificada* de los miembros del Honorable Cabildo el Informe de Avance de Gestión Financiera del Segundo Trimestre del 2021.

9. Autorización para condonación de predial y agua potable al C. Rafael Tienda Gómez.

Autorización para condonación de predial y agua potable al C. Rafael Tienda Gómez, siendo esta analizada y *Aprobada por Unanimidad* en el siguiente:

Acuerdo 04/13/2021

Se *Aprueba por Unanimidad* de los miembros del Honorable Cabildo la condonación de predial y agua potable al C. Rafael Tienda Gómez en el domicilio colonia principal, calle principal y 24 de enero s/n. Ya que esta persona apoya al municipio con la extracción de agua potable de su propiedad. Por todo el año 2021.

10. Asuntos Generales.

- El Síndico de Vigilancia, C. Juan Antonio Gómez Galindo solicito que la atención que se le da a perros y gatos (vacunación, desparasitación, etc.) se dé en diferentes partes de la comunidad o a domicilio.
- La Séptima Regidora, Lic. Gabriela Sánchez Flores solicito el apoyo al C. Pedro Cesar Rivera Arredondo adulto mayor, así como la intervención de sus familiares para que se hagan cargo de él.
- La C. Presidente Municipal, Ángeles Eloísa Flores Torres comento al Honorable Cabildo el proyecto de juegos infantiles para la plaza principal.
- La C. Presidente Municipal, Ángeles Eloísa Flores Torres adelanto al H. Cabildo que a partir del 01 de agosto se iniciara los festejos del adulto mayor.

11. Clausura de la Sesión.

Sin otro asunto que tratar se dió por terminada, esta Sesión Ordinaria a las 10:56 hrs. del día 28 de julio de 2021, firmando los que en ella participaron y así quisieron hacerlo ante el suscrito Secretario del R. Ayuntamiento, en función del Secretario de Actas según lo dispuesto por el artículo 126 Fracción II del Código Municipal para el Estado de Coahuila de Zaragoza, conste y doy fe.

PRESIDENTE MUNICIPAL


C. ANGELES ENRIQUEZ TORRES

SINDICO MUNICIPAL


C. JUAN MARTIN SALINAS LOPEZ

PRIMER REGIDOR


C. ROSA TEODORA TREJO GONZALEZ

SEGUNDO REGIDOR


C. JOSE MANUEL LARA ALVARADO

TERCER REGIDOR


C. CLAUDIA MARGARITA SANCHEZ GARCIA

CUARTO REGIDOR


LIC. JUAN FRANCISCO OLVERA SANTOS

QUINTO REGIDOR


C. MARIA LETICIA RODRIGUEZ GARCIA

SEXTO REGIDOR


DRA. PRISMA VILLARREAL PEÑA

Handwritten signature on the left margin

SEPTIMO REGIDOR



LIC. GABRIELA SANCHEZ
FLORES

SINDICO DE VIGILANCIA

C. JUAN ANTONIO
GOMEZ GALINDO

SECRETARIO DEL REP.
AYUNTAMIENTO



C. SERGIO ROGIERO
VALDES REYES



MIGUEL ÁNGEL RIQUELME SOLÍS
Gobernador del Estado de Coahuila de Zaragoza

FERNANDO DONATO DE LAS FUENTES HERNÁNDEZ
Secretario de Gobierno y Director del Periódico Oficial

GABRIELA ALEJANDRA DE LA CRUZ RIVAS
Subdirectora del Periódico Oficial

De acuerdo con el artículo 72 de la Ley de Hacienda para el Estado de Coahuila de Zaragoza, los servicios prestados por el Periódico Oficial del Gobierno del Estado causarán derechos conforme a la siguiente tarifa:

I. Avisos judiciales y administrativos:

1. Por cada palabra en primera o única inserción, \$2.00 (DOS PESOS 00/100 M.N.).
2. Por cada palabra en inserciones subsecuentes, \$1.50 (UN PESO 50/100 M.N.).

II. Por publicación de aviso de registro de fierro de herrar, arete o collar o cancelación de los mismos, señal de sangre o venta, \$730.00 (SETECIENTOS TREINTA PESOS 00/100 M.N.).

III. Publicación de balances o estados financieros, \$993.00.00 (NOVECIENTOS NOVENTA Y TRES PESOS 00/100 M.N.).

IV. Suscripciones:

1. Por un año, \$2,718.00 (DOS MIL SETECIENTOS DIECIOCHO PESOS 00/100 M.N.).
2. Por seis meses, \$1,360.00 (UN MIL TRESCIENTOS SESENTA PESOS 00/100 M.N.).
3. Por tres meses, \$718.00 (SETECIENTOS DIECIOCHO PESOS 00/100 M.N.).

V. Número del día, \$29.00 (VEINTINUEVE PESOS 00/100 M.N.).

VI. Números atrasados hasta 6 años, \$102.00 (CIENTO DOS PESOS 00/100 M.N.).

VII. Números atrasados de más de 6 años, \$205.00 (DOSCIENTOS CINCO PESOS 00/100 M.N.).

VIII. Códigos, leyes, reglamentos, suplementos o ediciones de más de 24 páginas, \$366.00 (TRESCIENTOS SESENTA Y SEIS PESOS 00/100 M.N.).

IX. Por costo de tipografía relativa a los fierros de registro, arete o collar por cada figura, \$730.00 (SETECIENTOS TREINTA PESOS 00/100 M.N.).

Tarifas vigentes a partir del 01 de Enero de 2021.

El Periódico Oficial se publica ordinariamente los martes y viernes, pudiéndose hacer las ediciones extraordinarias cuando el trabajo así lo amerite.

Calle Hidalgo Esquina con Reynosa No. 510 Altos, Col. República Oriente, Código Postal 25280, Saltillo, Coahuila.

Teléfono: 01 (844) 4 30 82 40

Horario de Atención: Lunes a Viernes de 08:00 a 15:00 horas.

Página de Internet del Gobierno de Coahuila: www.coahuila.gob.mx

Página de Internet del Periódico Oficial: periodico.sfpcocahuila.gob.mx

Correo Electrónico del Periódico Oficial: periodico.coahuiladezaragoza@outlook.es

Correo Electrónico para publicación de edictos: periodico.oficialcoahuila@gmail.com

Paga Fácil Coahuila: www.pagafacil.gob.mx