



SEGUNDA SECCION

ORGANO DEL GOBIERNO CONSTITUCIONAL DEL ESTADO
INDEPENDIENTE, LIBRE Y SOBERANO DE COAHUILA DE
ZARAGOZA



PERIODICO OFICIAL

TOMO CXXVI

Saltillo, Coahuila, viernes 9 de agosto de 2019

número 64

REGISTRADO COMO ARTÍCULO DE SEGUNDA CLASE EL DÍA 7 DE DICIEMBRE DE 1921.
FUNDADO EN EL AÑO DE 1860
LAS LEYES, DECRETOS Y DEMÁS DISPOSICIONES SUPERIORES SON OBLIGATORIAS POR EL HECHO
DE PUBLICARSE EN ESTE PERIÓDICO

MIGUEL ÁNGEL RIQUELME SOLÍS
Gobernador del Estado de Coahuila de Zaragoza

JOSÉ MARÍA FRAUSTRO SILLER
Secretario de Gobierno y Director del Periódico Oficial

ROBERTO OROZCO AGUIRRE
Subdirector del Periódico Oficial

I N D I C E

PODER EJECUTIVO DEL ESTADO

AVANCE de Gestión Financiera correspondiente al Segundo Trimestre de 2019 de la Tesorería Municipal de Torreón, Coahuila de Zaragoza.	2
INFORME de avance de gestión financiera del Segundo Trimestre de 2019 del Municipio de Morelos, Coahuila de Zaragoza.	9



Of. N° SRA/ 1663 /2019
Asunto: Certificación
Clasificación: Pública

A QUIEN CORRESPONDA:

Con fundamento en lo dispuesto por el artículo 126 fracciones XV y XVIII del Código Municipal para el Estado de Coahuila de Zaragoza, 20 fracción V del Reglamento Orgánico de la Administración Pública Municipal de Torreón, Coahuila de Zaragoza y el 25 inciso h) del Reglamento Interior del Republicano Ayuntamiento de Torreón, Coahuila de Zaragoza. ----

CERTIFICO:

Que en la **Décima Cuarta Sesión Ordinaria de Cabildo** celebrada el día **16 de julio de 2019**, se tomó entre otros el siguiente acuerdo: ----

Décimo Cuarto Punto del Orden del Día.- Presentación, discusión y en su caso aprobación del Dictamen de la comisión de Hacienda, Patrimonio y Cuenta Pública, relativo a la presentación, examen, glosa, y aprobación del avance de gestión financiera correspondiente al Segundo Trimestre del ejercicio fiscal 2019. ----

En relación al décimo cuarto punto del orden del día, el Secretario del R. Ayuntamiento cedió el uso de la voz a la Primera Sindica, la Ing. Sandra Guadalupe Mijares Acuña, Presidenta de la Comisión de Hacienda, Patrimonio y Cuenta Pública, quien dio lectura al Dictamen que al respecto se emitió en los siguientes términos: ----

******* DICTAMEN DE LA COMISIÓN DE HACIENDA, PATRIMONIO Y CUENTA PÚBLICA, RELATIVO A LA PRESENTACIÓN, EXAMEN, GLOSA, Y APROBACIÓN DEL AVANCE DE GESTIÓN FINANCIERA CORRESPONDIENTE AL SEGUNDO TRIMESTRE DEL EJERCICIO FISCAL 2019. - H. CABILDO DEL REPUBLICANO AYUNTAMIENTO DEL MUNICIPIO DE TORREÓN:** - De conformidad con lo dispuesto en el artículo 83 y 84 del Reglamento Interior del Republicano Ayuntamiento, la Comisión de Hacienda, Patrimonio y Cuenta Pública en su décima quinta sesión celebrada en la Sala de Juntas de Comisiones (Sala Lounge) ubicada en el sexto piso de la Presidencia Municipal de Torreón, el día martes 09 de julio de 2019, acreditando el quórum legal para tales efectos, procede a sustanciar el expediente respectivo, emitiendo el dictamen correspondiente al tenor de los siguientes apartados: - **I.- ANTECEDENTES:** - **PRIMERO.** - Con fecha 05 julio de 2019, el C. Secretario del Republicano Ayuntamiento de Torreón, remitió a esta H. Comisión el expediente con número de oficio SRA/1582/2019 con fecha 05 de julio de 2019, relativo a la solicitud del Tesorero Municipal, Ing. María Máyela Rodríguez Sordo, para que el Informe de Gestión Financiera correspondiente al Segundo Trimestre del ejercicio 2019 sea entregado a la Comisión de Hacienda, Patrimonio y Cuenta Pública de conformidad con el artículo 129 fracción X del Código Municipal para el Estado de Coahuila de Zaragoza y 21 fracción XI del Reglamento Orgánico de la Administración Pública Municipal de Torreón, Coahuila de Zaragoza. - **SEGUNDO.** - El día 05 de julio de 2019, la Presidenta de la Comisión, giró oficio a los integrantes de la misma, para la reunión de trabajo de la Comisión a



efecto de elaborar el dictamen y, en su caso, realizar las actuaciones necesarias para sustanciar el expediente; y - **II.- CONSIDERANDO - PRIMERO.** – Que esta Comisión es competente para dictaminar el presente asunto, de conformidad a lo dispuesto en los artículos 107, 112 Fracción IV y demás relativos aplicables del Código Municipal para el Estado de Coahuila de Zaragoza, y 32 inciso a), 40, 74, 75, 81, 82, 83, 84 y 85 del Reglamento Interior del Republicano Ayuntamiento del Municipio de Torreón, Coahuila de Zaragoza; - **SEGUNDO.** – Que del expediente analizado se desprende el contenido de 94 fojas relativo al Informe Avance de Gestión Financiera correspondiente al Segundo Trimestre del ejercicio 2019. - **TERCERO.** – Que con fundamento en el artículo 21, fracción XI del Reglamento Orgánico de la Administración Pública del Municipio de Torreón, Coahuila de Zaragoza y 129 fracción X del Código Municipal para el Estado de Coahuila de Zaragoza y 342 del Código Financiero para los Municipios del Estado de Coahuila de Zaragoza la Tesorería Municipal de Torreón, presentó en tiempo y forma el Informe de Avance de Gestión Financiera correspondiente al Segundo Trimestre del Ejercicio 2019, para su análisis, discusión y en su caso aprobación llegando a los siguientes: - **III.- RESOLUTIVOS - PRIMERO.** – Una vez presentado, analizado y discutido el Informe de Avance de Gestión Financiera correspondiente al Segundo Trimestre del Ejercicio 2019, y con fundamento en el artículo 40 inciso d) del Reglamento Interior del Republicano Ayuntamiento de Torreón Coahuila de Zaragoza, 102 fracción V numeral 7, 112 fracción IV y 129 fracción X del Código Municipal para el Estado de Coahuila de Zaragoza, fue sometido a votación en donde se registraron los votos a favor de los ediles Sandra Guadalupe Mijares Acuña, Esteban Antonio Soto Durán, Eduardo Héctor González Madero y Leonor Jacob Rodríguez; así como los votos en contra de los ediles Dulce María de las Mercedes Pereda Ezquerro y José Ignacio Corona Rodríguez, teniendo como aprobado por mayoría el Avance de Gestión Financiera correspondientes al Segundo Trimestre del Ejercicio Fiscal 2019. - **SEGUNDO.** – Túrnese a la Secretaría del Ayuntamiento el presente dictamen para su inclusión en la orden del día de la próxima Sesión de Cabildo. - Al efecto se computaron los votos de los comisionados, registrando los votos a favor de la C. SANDRA GUADALUPE MIJARES ACUÑA, C. ESTEBAN ANTONIO SOTO DURÁN, C. EDUARDO HÉCTOR GONZÁLEZ MADERO y C. LEONOR JACOB RODRIGUEZ, así como los votos en contra de la C. DULCE MARÍA DE LAS MERCEDES PEREDA EZQUERRA y el C. JOSÉ IGNACIO CORONA RODRÍGUEZ - Firmando al calce para su debida constancia - TORREÓN, COAH. A 09 DE JULIO DE 2019 - COMISIÓN DE HACIENDA, PATRIMONIO Y CUENTA PÚBLICA - Sesión de Comisión número 15, punto IV del orden del día, sala de comisiones ubicada en el sexto piso del edificio de la Presidencia Municipal de Torreón, Coahuila de Zaragoza, a los 09 días del mes de julio del 2019. - Una vez analizada y discutida la propuesta, se aprobó por Mayoría de 14 (catorce) votos a favor y 6 (seis) votos en contra de los C.C.: Décimo Segundo, José Antonio Gutiérrez Jardón; ----- Décimo Tercer Regidor, José Ignacio Corona Rodríguez; ----- Décimo Cuarto Regidor, Alfredo José Mafud Kaim; ----- Décima Quinta Regidora, Isis Cepeda Villarreal; ----- Décimo Séptima Regidora, María Elena Mireles Acosta; y ----- Segunda Síndico, Dulce María de las Mercedes Pereda Ezquerro, y se tomó el siguiente **ACUERDO:** ----- Con fundamento en lo dispuesto por los artículos 25, 95 y 102 fracción V numeral 7 y fracción X del Código Municipal para el Estado de Coahuila de Zaragoza; artículos 338, 339, 340 y 341 del



Código Financiero para los Municipios del Estado de Coahuila de Zaragoza; artículo 11, 15 y 16 de la Ley de Rendición de Cuentas y Fiscalización Superior del Estado de Coahuila de Zaragoza; artículos 86 y 110 del Reglamento Interior del R. Ayuntamiento; **SE RESUELVE:** -----
Primero.- Se autoriza el Avance de Gestión Financiera correspondiente al Segundo Trimestre del ejercicio 2019 presentado por la Tesorería Municipal, en los términos previamente establecidos en el dictamen presentado; quedando de la siguiente manera: -----

Treasurería Municipal de Torreón		
Estado de Actividades		
Del 01 de Abril al 30 de Junio de 2019 y 2018		
	2019	2018
INGRESOS Y OTROS BENEFICIOS		
Ingresos de Gestión	152,645,860.37	160,410,542.77
Impuestos	65,002,312.85	78,819,918.38
Cuentas y Aportaciones de Seguridad Social	0.00	0.00
Contribuciones de Mejoras	2,662,466.78	3,159,154.35
Derechos	65,236,373.95	64,556,928.20
Productos	400,449.33	306,954.49
Aprovechamientos	19,344,257.46	13,567,587.35
Ingresos por Venta de Bienes y Prestación de Servicios	0.00	0.00
Participaciones, Aportaciones, Convenios, Incentivos Derivados de la Colaboración Fiscal, Fondos Distintos de Aportaciones, Transferencias, Asignaciones, Subsidios y Subvenciones, y Pensiones y Jubilaciones	409,262,045.54	439,951,694.56
Participaciones, Aportaciones, Convenios, Incentivos Derivados de la Colaboración Fiscal y Fondos Distintos de Aportaciones	395,396,995.04	421,021,950.16
Transferencias, Asignaciones, Subsidios y Subvenciones, y Pensiones y Jubilaciones	13,865,050.50	18,929,644.40
Otros Ingresos y Beneficios	2,929,978.75	1,338,994.47
Ingresos Financieros	2,929,978.75	1,338,059.14
Incremento por Variación de Inventarios	0.00	0.00
Disminución del Exceso de Estimaciones por Pérdida o Deterioro u Obsolescencia	0.00	0.00
Disminución del Exceso de Provisiones	0.00	0.00
Otros Ingresos y Beneficios Varios	0.00	935.33
Total de Ingresos y Otros Beneficios	564,837,884.66	601,701,131.80
GASTOS Y OTRAS PÉRDIDAS		
Gastos de Funcionamiento	420,900,919.58	433,037,573.70
Servicios Personales	226,526,147.62	201,462,342.04



Materiales y Suministros	25,695,440.35	33,363,552.11
Servicios Generales	168,677,331.61	198,211,979.55
Transferencias, Asignaciones, Subsidios y Otras Ayudas	98,333,779.14	88,048,851.99
Transferencias Internas y Asignaciones al Sector Público	47,548,560.12	0.00
Transferencias al Resto del Sector Público	0.00	0.00
Subsidios y Subvenciones	38,328,356.32	76,206,396.51
Ayudas Sociales	8,473,720.60	11,842,455.48
Pensiones y Jubilaciones	0.00	0.00
Transferencias a Fideicomisos, Mandatos y Contratos Análogos	0.00	0.00
Transferencias a la Seguridad Social	0.00	0.00
Donativos	3,983,141.90	0.00
Transferencias al Exterior	0.00	0.00
Participaciones y Aportaciones	0.00	0.00
Participaciones	0.00	0.00
Aportaciones	0.00	0.00
Convenios	0.00	0.00
Intereses, Comisiones y Otros Gastos de la Deuda Pública	695,127.01	1,191,376.13
Intereses de la Deuda Pública	695,127.01	1,191,376.13
Comisiones de la Deuda Pública	0.00	0.00
Gastos de la Deuda Pública	0.00	0.00
Costo por Coberturas	0.00	0.00
Apoyos Financieros	0.00	0.00
Otros Gastos y Pérdidas Extraordinarias	0.00	0.00
Estimaciones, Depreciaciones, Deterioros, Obsolescencia y Amortizaciones	0.00	0.00
Provisiones	0.00	0.00
Disminución de Inventarios	0.00	0.00
Aumento por Insuficiencia de Estimaciones por Pérdida o Deterioro u Obsolescencia	0.00	0.00
Aumento por Insuficiencia de Provisiones	0.00	0.00
Otros Gastos	0.00	0.00
Inversión Pública	22,458,781.68	0.00
Inversión Pública no Capitalizable	22,458,781.68	0.00
Total de Gastos y Otras Pérdidas	542,388,607.41	522,277,801.82
Resultados del Ejercicio (Ahorro/Desahorro)	22,449,277.25	79,423,329.98



Tesorería Municipal de Torreón					
Estado de Situación Financiera					
Al 30 de Junio de 2019 y al 31 de diciembre de 2018					
ACTIVO	2019	2018	PASIVO	2019	2018
Activo Circulante			Pasivo Circulante		
Efectivo y Equivalentes	223,610,376.15	79,105,972.22	Cuentas por Pagar a Corto Plazo	116,454,367.22	243,564,102.19
Derechos a Recibir Efectivo o Equivalentes	348,889,578.73	338,850,182.18	Documentos por Pagar a Corto Plazo	0.00	13,072,966.19
Derechos a Recibir Bienes o Servicios	4,321,545.30	1,179,919.33	Porción a Corto Plazo de la Deuda Pública a Largo Plazo	0.00	0.00
Inventarios	0.00	0.00	Títulos y Valores a Corto Plazo	0.00	0.00
Almacenes	0.00	0.00	Pasivos Diferidos a Corto Plazo	0.00	0.00
Estimación por Pérdida o Deterioro de Activos Circulantes	0.00	0.00	Fondos y Bienes de Terceros en Garantía y/o Administración a Corto Plazo	0.00	0.00
Otros Activos Circulantes	0.00	0.00	Provisiones a Corto Plazo	0.00	0.00
Total de Activos Circulantes	576,821,500.18	419,136,073.73	Otros Pasivos a Corto Plazo	0.00	0.00
Activo No Circulante			Total de Pasivos Circulantes	116,454,367.22	256,637,068.38
Inversiones Financieras a Largo Plazo	0.00	0.00	Pasivo No Circulante		
Derechos a Recibir Efectivo o Equivalentes a Largo Plazo	0.00	0.00	Cuentas por Pagar a Largo Plazo	0.00	0.00
Bienes Inmuebles, Infraestructura y Construcciones en Proceso	2,213,561,106.60	2,364,906,706.83	Documentos por Pagar a Largo Plazo	0.00	0.00
Bienes Muebles	398,869,858.72	391,863,316.63	Deuda Pública a Largo Plazo	22,485,256.19	33,728,183.27
Activos Intangibles	8,587,674.68	6,035,674.68	Pasivos Diferidos a Largo Plazo	0.00	200,001.51
Depreciación, Deterioro y Amortización Acumulada de Bienes	0.00	0.00	Fondos y Bienes de Terceros en Garantía y/o en Administración a Largo Plazo	0.00	0.00
Activos Diferidos	1,025,959.82	1,743,087.89	Provisiones a Largo Plazo	0.00	0.00
Estimación por Pérdida o Deterioro de Activos no Circulantes	0.00	0.00			



Otros Activos no Circulantes	0.00	0.00	Total de Pasivos No Circulantes	22,485,256.19	33,928,184.78
Total de Activos No Circulantes	2,622,044,599.82	2,764,548,785.83	Total del Pasivo	138,939,623.41	290,565,263.16
Total del Activo	3,198,866,100.00	3,183,684,859.56	HACIENDA PÚBLICA/PATRIMONIO		
			Hacienda Pública/Patrimonio Contribuido	68,570,767.72	68,570,767.72
			Aportaciones	68,570,767.72	68,570,767.72
			Donaciones de Capital	0.00	0.00
			Actualización de la Hacienda Pública/Patrimonio	0.00	0.00
			Hacienda Pública/Patrimonio Generado	2,991,355,708.85	2,824,548,838.66
			Resultados del Ejercicio (Ahorro/ Desahorro)	402,316,970.47	289,656,691.32
			Resultados de Ejercicios Anteriores	3,223,713,542.07	3,119,543,467.32
			Revalúos	612,461,766.68	612,461,766.68
			Reservas	0.00	0.00
			Rectificaciones de Resultados de Ejercicios Anteriores	1,247,136,570.37	-1,167,315,286.66
			Exceso o Insuficiencia en la Actualización de la Hacienda Pública/Patrimonio	0.00	0.00
			Resultado por Posición Monetaria	0.00	0.00
			Resultado por Tenencia de Activos no Monetarios	0.00	0.00
			Total Hacienda Pública/Patrimonio	3,059,926,476.57	2,893,119,606.38
			Total del Pasivo y Hacienda Pública/Patrimonio	3,198,866,099.99	3,183,684,859.55

Segundo.- Envíese al H. Congreso del Estado y a la Auditoría Superior del Estado el Avance de Gestión Financiera correspondiente al Segundo Trimestre de 2019 presentado por la Tesorería Municipal. -----



Tercero.- Se instruye a la Secretaría del R. Ayuntamiento, para que proceda a la publicación del Avance de Gestión Financiera correspondiente al Segundo Trimestre de 2019 presentado por la Tesorería Municipal, en el Periódico Oficial del Estado y en la Gaceta Municipal. -----

Cuarto.- Notifíquese el presente Acuerdo a las Direcciones de Tesorería y Contraloría, para el cumplimiento que a cada una de ellas corresponda. -----

Se extiende la presente certificación en la ciudad de Torreón, Coahuila de Zaragoza a los 16 (dieciséis) días del mes de julio del año dos mil diecinueve. -----

**"TORREÓN, CIUDAD EN EQUIPO"
EL C. SECRETARIO DEL R. AYUNTAMIENTO**

LIC. SERGIO LARA GALVÁN





PRESIDENCIA MUNICIPAL DE MORELOS



**INFORME DE AVANCE DE GESTIÓN FINANCIERA
SEGUNDO TRIMESTRE 2019**



**INFORMACIÓN CONTABLE
ESTADO DE SITUACIÓN FINANCIERA**

MUNICIPIO DE MORELOS, COAHUILA.					
Estado de Situación Financiera					
Al 30 de junio de 2019 y al 31 de diciembre de 2018					
ACTIVO	2019	2018	PASIVO	2019	2018
Activo Circulante			Pasivo Circulante		
Efectivo y Equivalentes	4,267,365.77	66,328.41	Cuentas por Pagar a Corto Plazo	5,743,189.99	6,205,068.82
Debetos a Recibir Efectivo o Equivalentes	3,906,044.21	3,917,826.12	Documentos por Pagar a Corto Plazo	0.00	0.00
Debetos a Recibir Bienes o Servicios	346,017.00	354,309.95	Porción a Corto Plazo de la Deuda Pública a Largo Plazo	-4,440.16	-4,440.16
Inventarios	0.00	0.00	Títulos y Valores a Corto Plazo	0.00	0.00
Almacenes	28,000.00	28,000.00	Pasivos Diferidos a Corto Plazo	0.00	0.00
Estimación por Pérdida o Detenoreo de Activos Circulantes	0.00	0.00	Fondos y Bienes de Terceros en Garantía y/o Administración a Corto Plazo	0.00	0.00
Otros Activos Circulantes	0.00	0.00	Provisiones a Corto Plazo	0.00	0.00
Total de Activos Circulantes	8,547,427.97	4,386,464.48	Otros Pasivos a Corto Plazo	158,333.05	107,486.08
Activo No Circulante			Total de Pasivos Circulantes	5,855,062.89	6,308,114.74
Inversiones Financieras a Largo Plazo	0.00	0.00	Pasivo No Circulante		
Debetos a Recibir Efectivo o Equivalentes a Largo Plazo	0.00	0.00	Cuentas por Pagar a Largo Plazo	0.00	0.00
Bienes Inmuebles, Infraestructura y Construcciones en Proceso	39,092,185.84	35,647,440.38	Documentos por Pagar a Largo Plazo	0.00	0.00
Bienes Muebles	6,046,074.34	5,435,301.39	Deuda Pública a Largo Plazo	0.00	0.00
Activos Intangibles	0.00	0.00	Pasivos Diferidos a Largo Plazo	0.00	0.00
Depreciación, Detenoreo y Amortización Acumulada de Bienes	0.00	0.00	Fondos y Bienes de Terceros en Garantía y/o en Administración a Largo Plazo	0.00	0.00
Activos Diferidos	0.00	0.00	Provisiones a Largo Plazo	0.00	0.00
Estimación por Pérdida o Detenoreo de Activos no Circulantes	0.00	0.00	Total de Pasivos No Circulantes	0.00	0.00
Otros Activos no Circulantes	0.00	0.00	Total del Pasivo	5,855,062.89	6,308,114.74
Total de Activos No Circulantes	44,138,225.88	41,082,741.75	HACIENDA PÚBLICA/PATRIMONIO		
Total del Activo	52,685,653.85	45,469,206.23	Hacienda Pública/Patrimonio Contribuido	647,098.31	647,098.31
			Aportaciones	0.00	0.00
			Donaciones de Capital	0.00	0.00
			Actualización de la Hacienda Pública/Patrimonio	547,098.31	647,098.31
			Hacienda Pública/Patrimonio Generado	46,181,496.45	38,499,593.17
			Resultados del Ejercicio (Ahorro/Desahorro)	7,607,469.16	-3,208,880.32
			Resultados de Ejercicios Anteriores	36,330,662.71	41,599,562.03
			Reservas	0.00	0.00
			Reservas	0.00	0.00
			Rectificaciones de Resultados de Ejercicios Anteriores	155,314.58	166,300.46
			Exceso o Insuficiencia en la Actualización de la Hacienda Pública/Patrimonio	0.00	0.00
			Resultado por Posición Monetaria	0.00	0.00
			Resultado por Tenencia de Activos no Monetarios	0.00	0.00
			Total Hacienda Pública/Patrimonio	46,830,594.76	39,144,091.48
			Total del Pasivo y Hacienda Pública/Patrimonio	52,685,653.84	45,452,206.22

Nota de Gestión Administrativa 17
 "Se garantiza de decir verdad declaramos que los Estados Financieros y sus notas, son razonablemente correctos y son responsabilidad del emisor"


 GERARDO XAVIER DE HOYOS PERALES
 PRESIDENTE MUNICIPAL
 C. SANTA OLGA HUACAHUAPAN PERALES
 COMISIÓN DE HACIENDA
 C. SANTA OLGA HUACAHUAPAN PERALES
 SINDICO DE HACIENDA


 CRUZ EDUARDO AZEVEDO ESQUIVEL
 TESORERO MUNICIPAL
 C. CRUZ EDUARDO AZEVEDO ESQUIVEL
 CONTRALOR MUNICIPAL
 C. CRUZ EDUARDO AZEVEDO ESQUIVEL
 AYUDANTE DE TESORERO



MORELOS COAHUILA
INFORMACIÓN CONTABLE
ESTADO DE ACTIVIDADES/RESULTADOS*
TRIMESTRAL

MCCCCXXVI

MUNICIPIO DE MORELOS, COAHUILA		
Estado de Actividades		
Del 01 de abril al 30 de junio de 2019 y 2018		
	2019	2018
INGRESOS Y OTROS BENEFICIOS		
Ingresos de Gestión		
Impuestos	491,830.83	608,260.00
Cuentas y Aportaciones de Seguridad Social	273,808.41	328,208.40
Contribuciones de Mejoras	0.00	0.00
Derechos	5,306.00	7,378.00
Productos	53,917.88	151,331.28
Productos	13,266.73	3,328.00
Apropiamientos	145,483.00	18,004.40
Ingresos por Venta de Bienes y Prestación de Servicios	0.00	0.00
Participaciones, Aportaciones, Convenios, Incentivos Derivados de la Colaboración Fiscal, Fondos Distintos de Aportaciones, Transferencias, Asignaciones, Subsidios y Subvenciones, y Pensiones y Jubilaciones	10,440,926.91	9,921,662.13
Participaciones, Aportaciones, Convenios, Incentivos Derivados de la Colaboración Fiscal y Fondos Distintos de Aportaciones	10,440,926.91	9,921,662.13
Transferencias, Asignaciones, Subsidios y Subvenciones, y Pensiones y Jubilaciones	0.00	0.00
Otros Ingresos y Beneficios	8.00	26,638.20
Ingresos Financieros	0.00	26,638.20
Incremento por Variación de Inventarios	0.00	0.00
Disminución del Exceso de Estimaciones por Pérdida o Deterioro u Obsolescencia	0.00	0.00
Disminución del Exceso de Provisiones	0.00	0.00
Otros Ingresos y Beneficios Varios	0.00	0.00
Total de Ingresos y Otros Beneficios	10,932,867.74	10,488,608.42
GASTOS Y OTRAS PÉRDIDAS		
Gastos de Funcionamiento		
Servicios Personales	8,812,914.37	8,286,603.81
Materiales y Suministros	3,479,092.96	3,942,719.00
Materiales y Suministros	1,558,194.54	2,354,208.73
Servicios Generales	1,779,716.87	1,966,678.16
Transferencias, Asignaciones, Subsidios y Otras Ayudas	568,686.84	1,036,626.68
Transferencias Internas y Asignaciones al Sector Público	0.00	0.00
Transferencias al Resto del Sector Público	0.00	378,308.00
Subsidios y Subvenciones	3,613.57	658.68
Ayudas Sociales	555,073.27	650,128.88
Pensiones y Jubilaciones	0.00	0.00
Transferencias o Fideicomisos, Mandatos y Contratos Análogos	0.00	0.00
Transferencias a la Seguridad Social	0.00	0.00
Donativos	0.00	0.00
Transferencias al Exterior	0.00	0.00
Participaciones y Aportaciones	8.00	6.00
Participaciones	0.00	0.00
Aportaciones	0.00	0.00
Convenios	0.00	0.00
Intereses, Comisiones y Otros Gastos de la Deuda Pública	0.00	0.00
Intereses de la Deuda Pública	0.00	0.00
Comisiones de la Deuda Pública	0.00	0.00
Gastos de la Deuda Pública	0.00	0.00
Gasto por Coberturas	0.00	0.00
Apoyos Financieros	0.00	0.00
Otros Gastos y Pérdidas Extraordinarias	8.00	0.00
Estimaciones, Depreciaciones, Deteriores, Obsolescencia y Amortizaciones	0.00	0.00
Provisiones	0.00	0.00
Disminución de Inventarios	0.00	0.00
Aumento por Insuficiencia de Estimaciones por Pérdida o Deterioro u Obsolescencia	0.00	0.00
Aumento por Insuficiencia de Provisiones	0.00	0.00
Otros Gastos	0.00	0.00
Inversión Pública	0.00	0.00
Inversión Pública no Capitalizable	0.00	0.00
Total de Gastos y Otras Pérdidas	7,371,801.21	6,303,824.49
Resultados del Ejercicio (Alzavo/Desfalco)	3,561,066.53	4,184,783.93

Nota de Gestión Administrativa 17

Se garantiza de hacer verdad electorales que los Estados Financieros y sus notas, son razonablemente correctos y son responsabilidad del emisor


 U.C. GERARDO XAVIER DE HOYOS PERALES
 PRESIDENTE MUNICIPAL

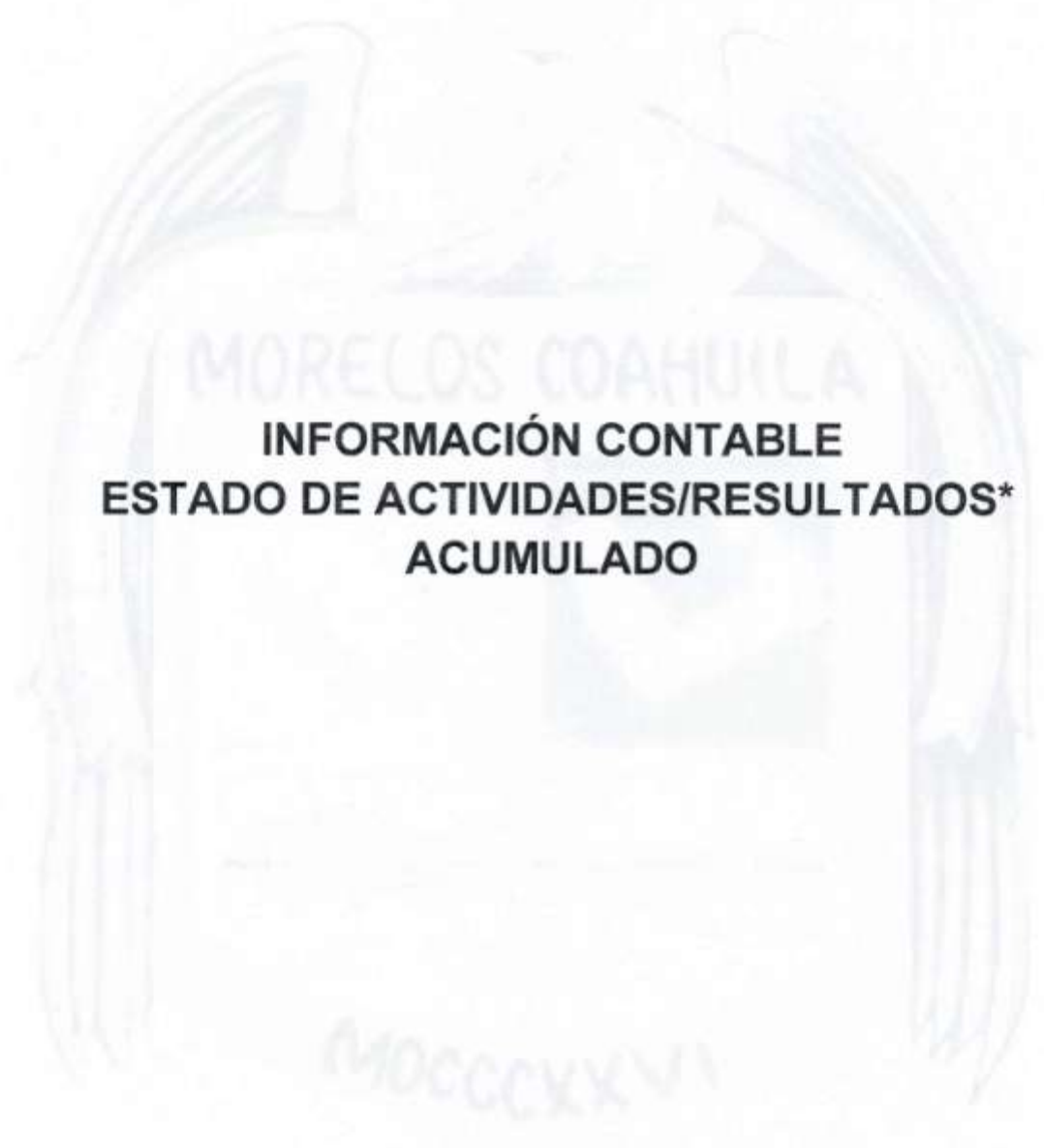

 C. SANTA OLGA ALMAZÁN PEÑA
 COMISIONADO DE HACIENDA


 C. SANTA OLGA ALMAZÁN PEÑA
 SINDICO DE MAYORIA


 C. JUAN MANUEL GARCÍA
 TENDERO MUNICIPAL


 C. CRUZ EDUARDO ACEVEDO AGUILERA
 CONTRALOR MUNICIPAL


 C. ARMANDO DE LA PARRA CASTAÑEDA
 SINDICO DE MINORIA



MORELOS COAHUILA
INFORMACIÓN CONTABLE
ESTADO DE ACTIVIDADES/RESULTADOS*
ACUMULADO

MCCCCXXVI

MUNICIPIO DE MORELOS, COAHUILA Estado de Actividades Del 01 de enero al 30 de junio de 2018 y 2019		
	2018	2019
INGRESOS Y OTROS BENEFICIOS		
Ingresos de Gestión		
Impuestos	2,179,493.74	2,016,781.76
Cuentas y Aperturas de Seguridad Social	1,486,314.87	1,458,110.54
Constituciones de Mejoras	0.00	0.00
Derechos	76,788.00	72,364.00
Prestatarios	303,860.77	410,181.58
Proveedores	16,613.31	13,728.00
Apropiaciones	290,749.79	85,347.64
Ingreso por Venta de Bienes y Prestación de Servicios	0.00	0.00
Participaciones, Aportaciones, Contribuciones, Incentivos Derivados de la Colaboración Fiscal, Fondos Distintos de Aportaciones, Transferencias, Asignaciones, Subsidios y Subvenciones, y Pensiones y Jubilaciones	19,442,591.89	21,310,514.34
Participaciones, Aportaciones, Contribuciones, Incentivos Derivados de la Colaboración Fiscal y Fondos Distintos de Aportaciones	19,442,591.89	21,310,514.34
Transferencias, Asignaciones, Subsidios y Subvenciones, y Pensiones y Jubilaciones	0.00	0.00
Otros Ingresos y Beneficios	0.00	0.00
Ingresos Financieros	0.00	30,833.49
Incremento por Variación de Inventarios	0.00	30,833.49
Destrucción del Exceso de Estimaciones por Pérdida o Deterioro u Obsolescencia	0.00	0.00
Destrucción del Exceso de Provisiones	0.00	0.00
Otros Ingresos y Beneficios Varios	0.00	0.00
Total de Ingresos y Otros Beneficios	21,622,085.33	21,361,898.59
GASTOS Y OTRAS PÉRDIDAS		
Gastos de Funcionamiento		
Servicios Personales	12,704,468.83	12,894,896.28
Materiales y Suministros	6,803,517.14	7,546,732.58
Servicios Generales	2,745,107.10	3,539,299.41
Transferencias, Asignaciones, Subsidios y Otras Ayudas	3,155,844.39	2,871,804.27
Transferencias Internas y Asignaciones al Sector Público	1,226,127.54	1,818,157.60
Transferencias al Ramo del Sector Público	0.00	0.00
Subsidios y Subvenciones	442,730.66	524,980.00
Ayudas Sociales	189,789.61	162,903.72
Pensiones y Jubilaciones	184,823.27	1,110,373.89
Transferencias a Fideicomisos, Mandatos y Contratos Análogos	0.00	0.00
Transferencias a la Seguridad Social	0.00	0.00
Donativos	0.00	0.00
Transferencias al Exterior	0.00	0.00
Participaciones y Aportaciones	0.00	0.00
Participaciones	0.00	0.00
Aportaciones	0.00	0.00
Comercios	0.00	0.00
Intereses, Comisiones y Otros Gastos de la Deuda Pública	0.00	0.00
Intereses de la Deuda Pública	0.00	0.00
Comisiones de la Deuda Pública	0.00	0.00
Gastos de la Deuda Pública	0.00	0.00
Costo por Contingencias	0.00	0.00
Apoyos Financieros	0.00	0.00
Otros Gastos y Pérdidas Extraordinarias	0.00	0.00
Eliminaciones, Depreciaciones, Deterioros, Obsolescencia y Amortizaciones	0.00	0.00
Provisiones	0.00	0.00
Destrucción de Inventarios	0.00	0.00
Aumento por Insuficiencia de Estimaciones por Pérdida o Deterioro u Obsolescencia	0.00	0.00
Aumento por Insuficiencia de Provisiones	0.00	0.00
Otros Gastos	0.00	0.00
Inversión Pública	0.00	0.00
Inversión Pública no Capitalizable	0.00	0.00
Total de Gastos y Otras Pérdidas	33,924,696.17	35,774,753.86
Resultados del Ejercicio (Ahorro/Desahorro)	7,697,389.16	7,087,144.73

Nota de Gestión Administrativa 17

Declaro estar en favor y validar los datos que los Estados Financieros y sus notas, son razonablemente correctos y son responsabilidad del emisor.


 LIC. RICARDO XAVIER DE HOYOS PERALES
 PRESIDENTE MUNICIPAL


 C. SANTA OLGA ALMAZÁN PEÑA
 COMISIONADO DE HACIENDA


 C. SANTA OLGA ALMAZÁN PEÑA
 SINDICO DE MAYORIA



 C. CRUZ EDUARDO ACEVEDO ESCOBEDO
 TENDERO MUNICIPAL


 C. CRUZ EDUARDO ACEVEDO ESCOBEDO
 GOBERNADOR MUNICIPAL



 C. CRUZ EDUARDO ACEVEDO ESCOBEDO
 SINDICO DE MINORIA





INFORMACIÓN CONTABLE
ESTADO DE VARIACIÓN EN LA HACIENDA
PÚBLICA

 MUNICIPIO DE BORGELAS, COMARCA Estado de Fomento de la Hacienda Pública Del 31 de abril al 30 de junio de 2019					
Concepto	Hacienda Pública / Patrimonio Contable	Hacienda Pública / Patrimonio Generado de Ejecución, Adquisición, Transferencia y Fomento	Hacienda Pública / Patrimonio Generado del Ejercicio	Eliminación de Inadecuaciones en la Actualización de la Hacienda Pública Patrimonial	Total
Hacienda Pública / Patrimonio Contable Neto de 2019	647,098.31				647,098.31
Correcciones	0.00				0.00
Cancelación de Deuda	0.00				0.00
Adquisición de la Hacienda Pública Patrimonial	647,098.31				647,098.31
Hacienda Pública / Patrimonio Generado Neto de 2019		39,495,807.39	4,136,232.63		43,632,040.02
Resultados del Ejercicio (Administración)		39,495,807.39	4,136,232.63		43,632,040.02
Resultados de Ejercicios Anteriores		0.00			0.00
Resultados de Resultados de Ejercicios Anteriores		155,314.54			155,314.54
Eliminación de Inadecuaciones en la Actualización de la Hacienda Pública / Patrimonio Neto de 2019			4,136,232.63		4,136,232.63
Resultados por Transferencia Monetaria				0.96	0.96
Resultados por Transferencia Monetaria				0.00	0.00
Resultados por Transferencia Monetaria				0.00	0.00
Hacienda Pública / Patrimonio Neto Final al 30 de junio de 2019	647,098.31	39,495,807.39	4,136,232.63		43,269,338.33
Correcciones en la Hacienda Pública / Patrimonio Patrimonial	0.00				0.00
Cancelación de Deuda	0.00				0.00
Adquisición de la Hacienda Pública Patrimonial	0.00				0.00
Verificación de la Hacienda Pública / Patrimonio Patrimonial del 30 de junio de 2019		6.66	3,591,296.33		3,597,963.00
Resultados del Ejercicio (Administración)		0.00	3,591,296.33		3,591,296.33
Resultados de Ejercicios Anteriores			0.00		0.00
Resultados				0.00	0.00
Resultados de Resultados de Ejercicios Anteriores				0.00	0.00
Eliminación de Inadecuaciones en la Actualización de la Hacienda Pública / Patrimonio Neto de 2019				6.00	6.00
Resultados por Transferencia Monetaria				0.00	0.00
Resultados por Transferencia Monetaria				0.00	0.00
Hacienda Pública / Patrimonio Neto Final al 30 de junio de 2019	647,098.31	39,495,807.39	7,697,465.16		46,390,354.76

De conformidad con el tipo de gestión administrativa Números 17 y 18, el Gerente de la Gerencia de Fomento de la Hacienda Pública, en el marco de su competencia, declara que el presente es un Estado de Fomento y sus Anexos, 100% fielmente reflejados y con responsabilidad del gerente.


GERENTE DE FOMENTO DE LA HACIENDA PÚBLICA


GERENTE DE FOMENTO DE LA HACIENDA PÚBLICA


GERENTE DE FOMENTO DE LA HACIENDA PÚBLICA


GERENTE DE FOMENTO DE LA HACIENDA PÚBLICA


GERENTE DE FOMENTO DE LA HACIENDA PÚBLICA


GERENTE DE FOMENTO DE LA HACIENDA PÚBLICA



INFORMACIÓN CONTABLE
ESTADO DE CAMBIOS EN LA SITUACIÓN
FINANCIERA

Nombre del Ente Público		
Estado de Cambios en la Situación Financiera		
Del 01 de abril al 30 de junio de 2019		
	Origen	Aplicación
ACTIVO	0.00	2,822,642.58
Activo Circulante	0.00	277,054.86
Efectivo y Equivalentes	0.00	433,087.30
Derechos a Recibir Efectivo o Equivalentes	51,278.48	0.00
Derechos a Recibir Bienes o Servicios	104,736.36	0.00
Inventarios	0.00	0.00
Almacenes	0.00	0.00
Estimación por Pérdida o Deterioro de Activos Circulantes	0.00	0.00
Otros Activos Circulantes	0.00	0.00
Activo No Circulante	0.00	2,535,587.72
Inversiones Financieras a Largo Plazo	0.00	0.00
Derechos a Recibir Efectivo o Equivalentes a Largo Plazo	0.00	0.00
Bienes Inmuebles, Infraestructura y Construcciones en Proceso	0.00	2,444,715.28
Bienes Muebles	0.00	80,872.44
Activos Intangibles	0.00	0.00
Depreciación, Deterioro y Amortización Acumulada de Bienes	0.00	0.00
Activos Diferidos	0.00	0.00
Estimación por Pérdida o Deterioro de Activos no Circulantes	0.00	0.00
Otros Activos no Circulantes	0.00	0.00
PASIVO	0.00	758,613.94
Pasivo Circulante	0.00	758,613.94
Cuentas por Pagar a Corto Plazo	0.00	758,613.94
Documentos por Pagar a Corto Plazo	0.00	0.00
Porción a Corto Plazo de la Deuda Pública a Largo Plazo	0.00	0.00
Títulos y Valores a Corto Plazo	0.00	0.00
Pasivos Diferidos a Corto Plazo	0.00	0.00
Fondos y Bienes de Terceros en Garantía y/o Administración a Corto Plazo	0.00	0.00
Provisiones a Corto Plazo	0.00	0.00
Otros Pasivos a Corto Plazo	0.00	0.00
Pasivo No Circulante	0.00	0.00
Cuentas por Pagar a Largo Plazo	0.00	0.00
Documentos por Pagar a Largo Plazo	0.00	0.00
Deuda Pública a Largo Plazo	0.00	0.00
Pasivos Diferidos a Largo Plazo	0.00	0.00
Fondos y Bienes de Terceros en Garantía y/o en Administración a Largo Plazo	0.00	0.00
Provisiones a Largo Plazo	0.00	0.00
HACIENDA PÚBLICA/PATRIMONIO	3,561,256.53	0.00
Hacienda Pública Patrimonio Contribuido	0.00	0.00
Aportaciones	0.00	0.00
Donaciones de Capital	0.00	0.00
Actualización de la Hacienda Pública/Patrimonio	0.00	0.00
Hacienda Pública/Patrimonio Generado	3,561,256.53	0.00
Resultados del Ejercicio (Ahorros/ Desahorros)	3,561,256.53	0.00
Resultados de Ejercicios Anteriores	0.00	0.00
Reservas	0.00	0.00
Reservas	0.00	0.00
Rectificaciones de Resultados de Ejercicios Anteriores	0.00	0.00
Exceso o Insuficiencia en la Actualización de la Hacienda Pública/Patrimonio	0.00	0.00
Resultado por Posición Monetaria	0.00	0.00
Resultado por Tenencia de Activos no Monetarios	0.00	0.00

Nota de Gestión Administrativa 17

De conformidad con la nota de gestión administrativa número 17 la información Contable deberá estar firmada en cada página de la misma e incluir al final la siguiente leyenda:
 "Bajo protesta de decir verdad certifico que los Estados Financieros y sus notas, son razonablemente correctos y son responsabilidad del emisor"

 LIC. GERARDO MAVER DE HOYOS PERALES
 PRESIDENTE MUNICIPAL


 C. SANTA OLGA ALMAZAN PENA
 COMISIONADO DE HACIENDA

 C. SANTA OLGA ALMAZAN PENA
 SINDICO DE MAYORIA

 C. ROSA NEOMA GARZA
 TESORERA MUNICIPAL

 C. CRUZ EDUARDO ACEVEDO EGQUIEL
 CONTRALOR MUNICIPAL

 C. LILY ANDELIA MARTINEZ FERNANDEZ
 SINDICO DE MINORIA



**INFORMACIÓN CONTABLE
ESTADO DE FLUJOS DE EFECTIVO**

MUNICIPIO DE MORELOS, COAHUILA		
Estado de Flujos de Efectivo		
Del 01 de abril al 30 de junio de 2019 y 2018		
Concepto	2019	2018
Flujos de Efectivo de las Actividades de Operación		
Origen	11,088,870.58	10,458,850.42
Impuestos	273,868.41	328,298.40
Cuotas y Aportaciones de Seguridad Social	0.00	0.00
Contribuciones de Mejoras	5,395.00	7,378.00
Derechos	53,917.69	151,331.29
Productos	13,266.73	3,328.00
Aprovechamientos	145,483.00	18,024.40
Ingresos por Venta de Bienes y Prestación de Servicios	0.00	0.00
Participaciones, Aportaciones, Convenios, Incentivos Derivados de la Colaboración Fiscal y Fondos Distintos de Aportaciones	10,440,928.91	9,921,852.13
Transferencias, Asignaciones, Subsidios y Subvenciones, y Pensiones y Jubilaciones	0.00	0.00
Otros Orígenes de Operación	106,012.84	28,638.20
Aplicación	8,130,216.16	10,422,874.38
Servicios Personales	3,479,002.96	3,042,719.02
Materiales y Suministros	1,558,194.54	2,254,205.73
Servicios Generales	1,775,716.87	1,968,678.16
Transferencias Internas y Asignaciones al Sector Público	0.00	0.00
Transferencias al resto del Sector Público	0.00	378,309.00
Subsidios y Subvenciones	3,813.57	9,584.80
Ayudas Sociales	555,073.27	600,126.88
Pensiones y Jubilaciones	0.00	0.00
Transferencias a Fideicomisos, Mandatos y Contratos Análogos	0.00	0.00
Transferencias a la Seguridad Social	0.00	0.00
Donativos	0.00	0.00
Transferencias al Exterior	0.00	0.00
Participaciones	0.00	0.00
Aportaciones	0.00	0.00
Convenios	0.00	0.00
Otras Aplicaciones de Operación	758,813.94	1,119,248.87
Flujos Netos de Efectivo por Actividades de Operación	2,958,654.43	35,976.04
Flujos de Efectivo de las Actividades de Inversión		
Origen	0.00	0.00
Bienes inmuebles, infraestructura y Construcciones en Proceso	0.00	0.00
Bienes Muebles	0.00	0.00
Otros Orígenes de Inversión	0.00	0.00
Aplicación	2,525,587.83	2,830,888.04
Bienes Inmuebles, Infraestructura y Construcciones en Proceso	2,444,715.28	2,823,028.04
Bienes Muebles	80,872.65	6,960.00
Otras Aplicaciones de Inversión	0.00	0.00
Flujos Netos de Efectivo por Actividades de Inversión	-2,525,587.83	-2,830,888.04
Flujo de Efectivo de las Actividades de Financiamiento		
Origen	0.00	0.00
Endeudamiento Neto	0.00	0.00
Interno	0.00	0.00
Externo	0.00	0.00
Otros Orígenes de Financiamiento	0.00	0.00
Aplicación	0.00	0.00
Servicios de la Deuda	0.00	0.00
Interno	0.00	0.00
Externo	0.00	0.00
Otras Aplicaciones de Financiamientos	0.00	0.00
Flujos Netos de Efectivo por Actividades de Financiamiento	0.00	0.00
Incremento/Disminución Neta en el Efectivo y Equivalentes al Efectivo	433,067.60	-2,794,911.98
Efectivo y Equivalentes al Efectivo al Inicio del Ejercicio	3,834,298.27	6,685,886.42
Efectivo y Equivalentes al Efectivo al Final del Ejercicio	4,267,365.77	3,891,776.44

Nota de Gestión Administrativa 17

De conformidad con la nota de gestión administrativa número 17 la información Contable deberá estar firmada en cada página de la misma e incluir al final la siguiente leyenda: "Bajo protesta de decir verdad los datos que aparecen en los Estados Financieros y sus notas, son razonablemente correctos y son responsabilidad del emisor"

LIC. EDUARDO XAVIER DE HOYOS PÉRALES
PRESIDENTE MUNICIPAL

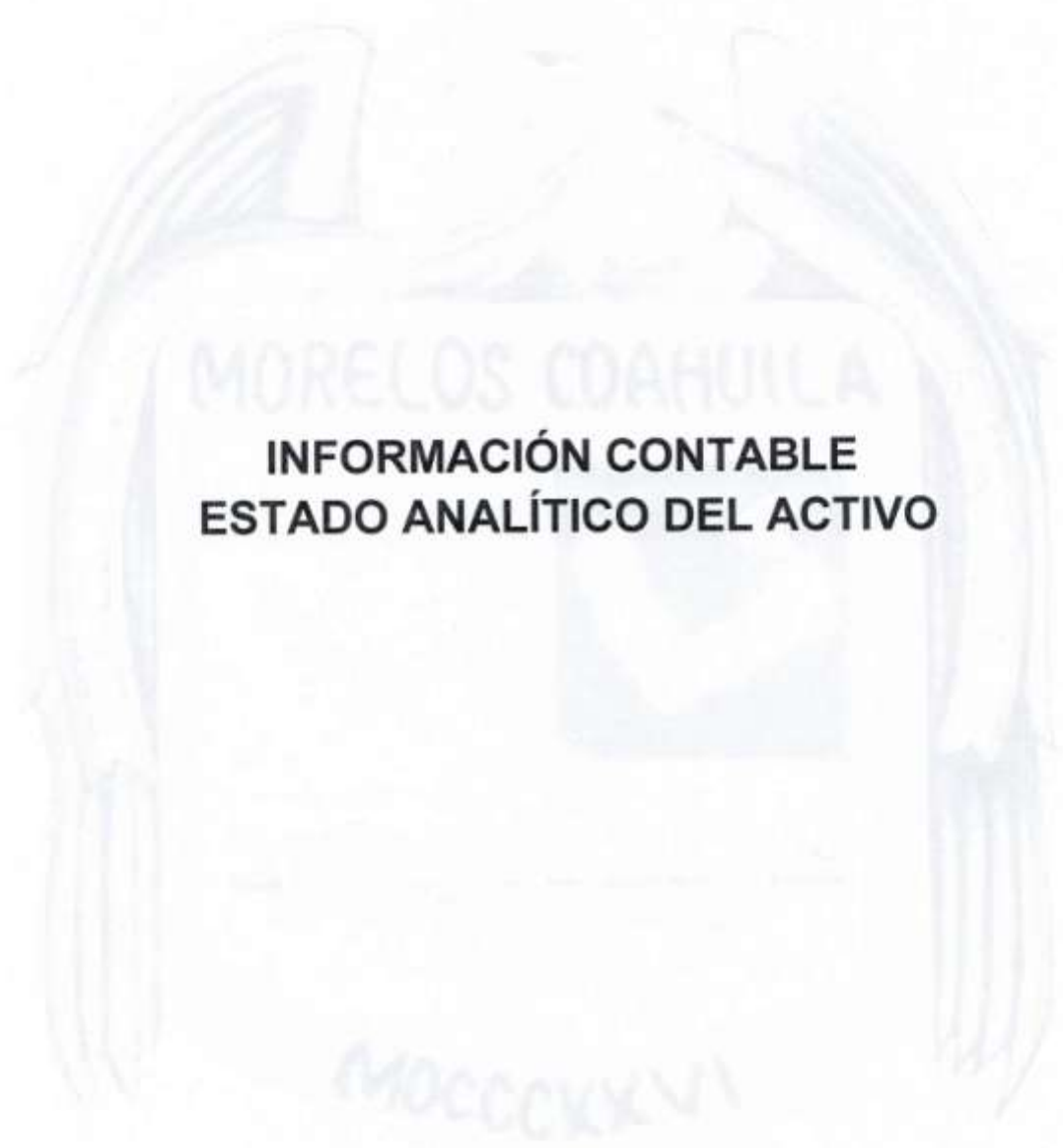
C. JUANITA PEZINA GARZA
TESORERO MUNICIPAL



C. SANTA OLGA ALMIZAN PERA
COMISIONADO DE HACIENDA

C. CRUZ EDUARDO ACEVEDO ESQUIVEL
CONTRALOR MUNICIPAL







C. SANTA OLGA ALMIZAN PERA
SINDICO DE MAYORIA

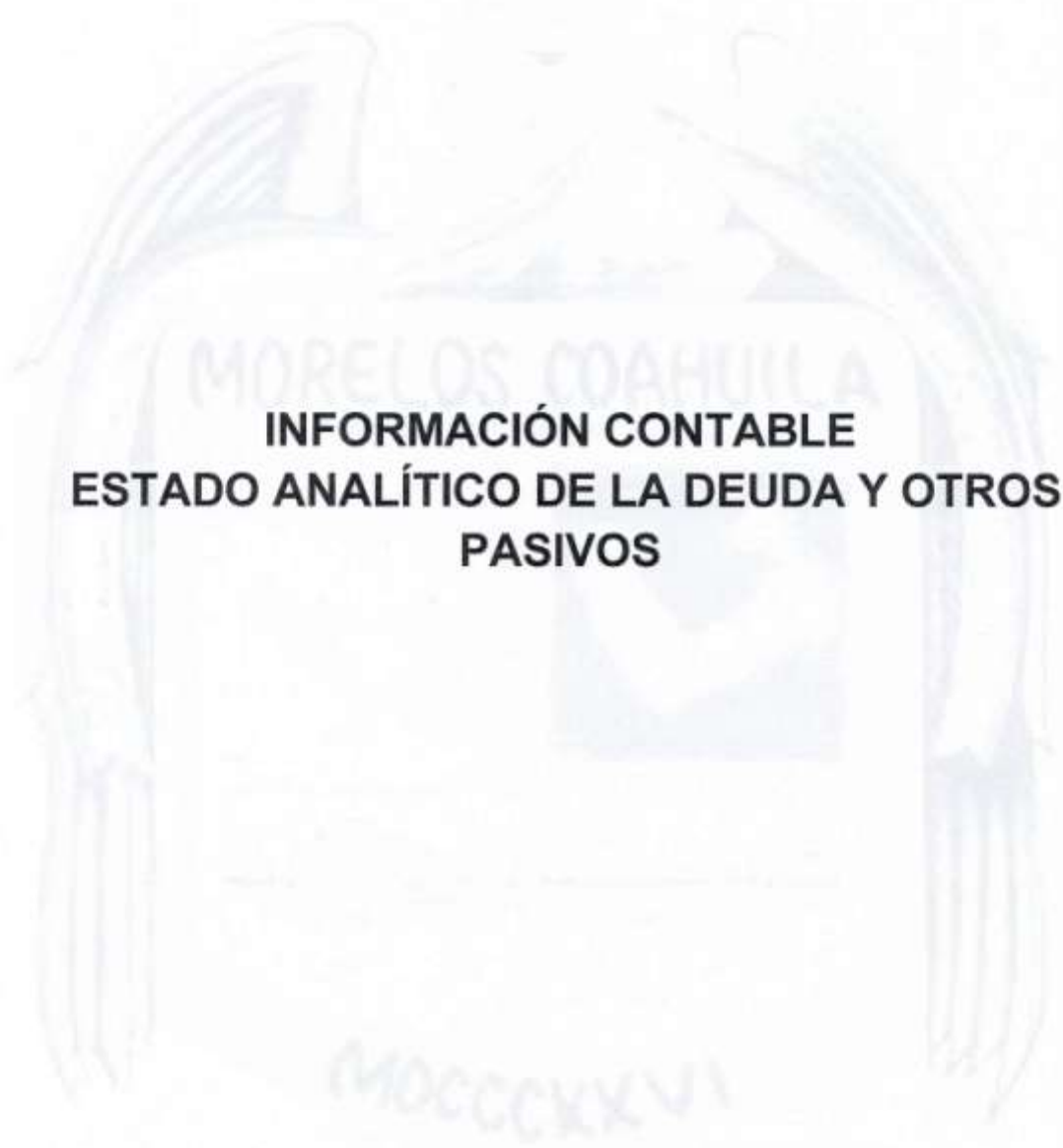
C. LUIS FERNANDO RAMÍREZ FERNÁNDEZ
SINDICO DE MINORIA



 MUNICIPIO DE MORELOS, COAHUILA. Estado Analítico del Activo Del 01 de abril al 30 de junio de 2019					
Concepto	Saldo Inicial 1	Cargos del Periodo 2	Abonos del Periodo 3	Saldo Final 4 (1+2-3)	Variación del Periodo (4-1)
ACTIVO	49,883,015.06	26,535,838.08	23,733,395.49	52,685,457.65	2,802,642.59
Activo Circulante	8,270,373.31	24,010,350.15	23,733,395.49	6,547,427.97	277,054.66
Efectivo y Equivalentes	3,634,208.27	12,535,463.12	11,434,747.87	4,367,365.77	433,067.50
Derechos a Recibir Efectivo o Equivalentes	3,957,320.69	11,363,471.39	196,152.00	3,906,044.21	-91,278.48
Derechos a Recibir Bienes o Servicios	450,754.35	81,415.64	0.00	346,077.69	-104,736.36
Inventarios	0.00	0.00	0.00	0.00	0.00
Almacenes	28,000.00	0.00	0.00	28,000.00	0.00
Estimación por Pérdida o Deterioro de Activos Circulantes	0.00	0.00	0.00	0.00	0.00
Otros Activos Circulantes	0.00	0.00	0.00	0.00	0.00
Activo No Circulante	41,612,641.75	2,525,587.93	0.00	44,138,229.68	2,525,587.93
Inversiones Financieras a Largo Plazo	0.00	0.00	0.00	0.00	0.00
Derechos a Recibir Efectivo o Equivalentes a Largo Plazo	0.00	0.00	0.00	0.00	0.00
Bienes Inmuebles, Infraestructura y Construcciones en Proceso	35,647,440.36	2,444,715.28	0.00	38,092,155.64	2,444,715.28
Bienes Muebles	5,965,201.39	80,872.65	0.00	6,046,074.04	80,872.65
Activos Intangibles	0.00	0.00	0.00	0.00	0.00
Depreciación, Deterioro y Amortización Acumulada de Bienes	0.00	0.00	0.00	0.00	0.00
Activos Diferidos	0.00	0.00	0.00	0.00	0.00
Estimación por Pérdida o Deterioro de Activos no Circulantes	0.00	0.00	0.00	0.00	0.00
Otros Activos no Circulantes	0.00	0.00	0.00	0.00	0.00

De conformidad con la nota de gestión administrativa número 17 la información Contable deberá estar firmada en cada página de la misma e incluir al final la siguiente leyenda: "Bajo protesta de decir verdad, declaro que los Estados Financieros y sus notas, son razonablemente correctos y son responsabilidad del emisor"

	
GERARDO XAVIER DE HOYOS PERALES PRESIDENTE MUNICIPAL	JAVIER MEDINA GARZA TESORERO MUNICIPAL
	
SANTA CECILIA JUÁREZ PEÑA COMISIONADO DE HACIENDA	CRUZ EDUARDO ACEVEDO ESQUIVEL CONTRALOR MUNICIPAL
	
SANTA CECILIA JUÁREZ PEÑA SINDICO DE MAYORIA	CRUZ EDUARDO ACEVEDO ESQUIVEL SINDICO DE MINORIA



INFORMACIÓN CONTABLE
ESTADO ANALÍTICO DE LA DEUDA Y OTROS PASIVOS

MUNICIPIO DE MORELOS, COAHUILA. Estado Analítico de la Deuda y Otros Pasivos Del 01 de abril al 30 de junio de 2019				
Denominación de las Deudas	Moneda de Contratación	Institución o País Acreedor	Saldo Inicial del Periodo	Saldo Final del Periodo
DEUDA PUBLICA				
Corto Plazo				
Deuda Interna				
Instituciones de Crédito	Peso	-	0.00	0.00
Títulos y Valores	Peso	-	0.00	0.00
Arrendamientos Financieros	Peso	-	0.00	0.00
Deuda Externa				
Organismos Financieros Internacionales	Peso	-	0.00	0.00
Deuda Bilateral	Peso	-	0.00	0.00
Títulos y Valores	Peso	-	0.00	0.00
Arrendamientos Financieros	Peso	-	0.00	0.00
Subtotal Corto Plazo			0.00	0.00
Largo Plazo				
Deuda Interna				
Instituciones de Crédito	Peso	-	0.00	0.00
Títulos y Valores	Peso	-	0.00	0.00
Arrendamientos Financieros	Peso	-	0.00	0.00
Deuda Externa				
Organismos Financieros Internacionales	Peso	-	0.00	0.00
Deuda Bilateral	Peso	-	0.00	0.00
Títulos y Valores	Peso	-	0.00	0.00
Arrendamientos Financieros	Peso	-	0.00	0.00
Subtotal Largo Plazo			0.00	0.00
Otros Pasivos	Peso	-	6,613,676.82	5,855,062.88
Total Deuda y Otros Pasivos			0.00	0.00

Nota de Gestión Administrativa 17

De conformidad con la nota de gestión administrativa número 17 de Información Contable deberá estar firmada en cada página de la misma e incluir al final la siguiente leyenda: "Bajo protesta de decir verdad certificar que los Estados Financieros y sus notas, son razonablemente correctos y son responsabilidad del emisor"


 U.C. GERARDO SAHERR DE HOYOS RENALDE
 PRESIDENTE MUNICIPAL

 C. SANTA OLGA ALMAZAN PERA
 COMISIONADO DE HACIENDA

 C. SANTA OLGA ALMAZAN PERA
 SINDICO DE MAYORIA


 C. JAVIER REDINE SANCHEZ
 TRESORERO MUNICIPAL

 C. CRUZ EDUARDO ACEVEDO ESQUIVEL
 CONTRAOR MUNICIPAL

 C. JUAN ANTONIO RODRIGUEZ SANCHEZ
 SINDICO DE MINORIA



MORELOS COAHUILA
INFORMACIÓN CONTABLE
NOTAS A LOS ESTADOS FINANCIEROS

MCCCCXXVI



Presidencia Municipal de Morelos
Nota ESF-01 Activo - Efectivo y Equivalentes
al 30 de Junio de 2019



Cuenta	Descripción	Monto	Tipo de Afectación	Tipo	Clasificación	Vencimiento
1111208	FONDOS FLUJOS DE CAJA- EMPLEADOS					
1111519	REFACCIONES Y ACCESORIOS MAYORES	69,551.08				
	TOTAL AL 30 DE JUNIO DE 2019	69,551.08				
1112305	BANCOS MONEDA NACIONAL - CUENTAS BANCARIAS					
CB001	SERFIN 08904334	-3,471.50	RECURSOS PROPIOS	CHEQUES	CORTO PLAZO	A LA VISTA
CB0010	SERFIN/SANTANDER 6550094408-4 (TESORERIA MUNICIPAL)	1,083,675.63	RECURSOS PROPIOS	CUENTA PUENTE		
CB0011	SERFIN/SANTANDER 655001339292	431.25	RECURSOS PROPIOS	CHEQUES	CORTO PLAZO	A LA VISTA
CB0013	SERFIN/SANTANDER 655013003096 INFRAESTRUCTURA	7,095.86	FONDO DE INFRAESTRUCTURA	CHEQUES	CORTO PLAZO	A LA VISTA
CB002	MORELOS 09294050882 INFRAESTRUCTURA 2001	33.28	FONDO DE INFRAESTRUCTURA	CHEQUES	CORTO PLAZO	A LA VISTA
CB005	SERFIN 05234943617 (BAJA)	0.01	FONDO DE FORTALECIMIENTO	CHEQUES	CORTO PLAZO	A LA VISTA
CB0047	SERFIN/SANTANDER 22-00042931-6	8,990.12	RECURSOS PROPIOS	CHEQUES	CORTO PLAZO	A LA VISTA
DB0056	SERFIN/SANTANDER 6550544916-3 FONDO DE AHORRO	3,886.00	RECURSOS PROPIOS	CHEQUES	CORTO PLAZO	A LA VISTA
CB0060	SERFIN/SANTANDER 655055523-9 FORTALECE 2016	0.00	RECURSOS PROPIOS	CHEQUES	CORTO PLAZO	A LA VISTA
CB0067	SERFIN/SANTANDER CUENTA FUENTE 6550094408-4	0.00	RECURSOS PROPIOS	CHEQUES	CORTO PLAZO	A LA VISTA
CB0068	SERFIN/SANTANDER 1800005060-3 FORTALECIMIENTO 2017	5,858.79	FONDO DE FORTALECIMIENTO	CHEQUES	CORTO PLAZO	A LA VISTA
CB0069	SERFIN / SANTANDER 1800005061-7 INFRAESTRUCTURA 2017	28,418.13	FONDO DE INFRAESTRUCTURA	CHEQUES	CORTO PLAZO	A LA VISTA
CB0070	SERFIN / SANTANDER 1800005081-6 RAMO 28	0.00	RECURSOS PROPIOS	CHEQUES	CORTO PLAZO	A LA VISTA
CB0071	SERFIN / SANTANDER 1800005107 FORTALECE 2017	36,034.09	RECURSOS PROPIOS	CHEQUES	CORTO PLAZO	A LA VISTA
CB0072	SERFIN / SANTANDER 1800005141 PDR 2017	19,980.69	RECURSOS PROPIOS	CHEQUES	CORTO PLAZO	A LA VISTA
CB0074	SERFIN / SANTANDER 1800005629 FORTALECE 2017 C	91,809.84	RECURSOS PROPIOS	CHEQUES	CORTO PLAZO	A LA VISTA
CB0075	MUNICIPIO MORELOS FORTALECIMIENTO 2018	592.82	FONDO DE FORTALECIMIENTO	CHEQUES	CORTO PLAZO	A LA VISTA
CB0076	MUNICIPIO MORELOS INFRAESTRUCTURA 2018	7,380.91	FONDO DE INFRAESTRUCTURA	CHEQUES	CORTO PLAZO	A LA VISTA
CB0077	PARTICIPACIONES FEDERALES 2019	1,042,581.99	RECURSOS PROPIOS	CHEQUES	CORTO PLAZO	A LA VISTA
CB0078	FONDO DE FORTALECIMIENTO MUNICIPAL 2019	119,125.87	FONDO DE FORTALECIMIENTO	CHEQUES	CORTO PLAZO	A LA VISTA
CB0079	FONDO DE INFRAESTRUCTURA SOCIAL MUNICIPAL 2019	1,735,649.07	FONDO DE INFRAESTRUCTURA	CHEQUES	CORTO PLAZO	A LA VISTA
CB016	SERFIN/SANTANDER 6550181573 ALIANZA CONTIGO	-136.00	RECURSOS PROPIOS	CHEQUES	CORTO PLAZO	A LA VISTA
	TOTAL AL 30 DE JUNIO DE 2019	4,197,814.69				
	TOTAL BANCOS MONEDA NACIONAL AL 30 DE JUNIO DE 2019	4,267,365.77				

NOTA: LA PRESIDENCIA MUNICIPAL DE MORELOS NO CUENTA CON INVERSIONES A PLAZO, LOS RECURSOS SE ENCUENTRAN EN CUENTAS DE CHEQUES DISPONIBLES A LA VISTA, TAL Y COMO ARRIBA SE INTEGRÓ.



Presidencia Municipal de Morelos
 Nota ESF-02 Activo - Derechos a recibir Efectivo y Equivalentes y
 Bienes o Servicios a Recibir
 al 30 de Junio de 2019



Cuenta	Descripción	2019	2018	2017	2016	2015
	DERECHOS A RECIBIR EFECTIVO O EQUIVALENTES					
11229	OTRAS CUENTAS POR COBRAR	58,400.00	58,400.00	0.00	0.00	-963,121.00
11239208	GASTOS A COMPROBAR - EMPLEADOS	70,830.96	55,156.87	41,358.96	314,019.71	0.00
11239505	CARGOS MAYORES REGISTRADOS POR BANCOS - CUENTAS BANCARIAS	0.00	0.00	0.00	0.00	2,057,256.09
11239604	CONTRIBUCIONES POR RECUPERAR- CONTRIBUYENTES	38,411.46	38,411.46	38,411.46	38,411.46	
1123961	SUBSIDIO AL EMPLEO	1,246,780.00	1,292,986.00	1,198,994.00	1,110,492.00	1,288,458.00
11239706	OTROS DEUDORES- DEPENDENCIAS EXTERNAS	109,080.69	109,080.69	109,080.69	109,080.69	
11241	CONTRIBUCIONES POR COBRAR	2,139,803.35	2,139,803.35	2,139,803.35	2,139,803.35	5,489,979.47
11243	DERECHOS POR COBRAR	199,690.20	199,690.20	199,690.20	199,690.20	-154,221.71
11244	PRODUCTOS POR COBRAR	0.00	0.00	0.00	0.00	5,352.00
11245	APROVECHAMIENTOS POR COBRAR	21,280.55	21,280.55	21,280.55	21,280.55	107,981.70
1125108	DEUDORES POR FONDOS ROTATORIOS - EMPLEADOS	0.00	0.00	0.00	0.00	-54.47
1126208	PRÉSTAMOS OTORGADOS A CP AL SECTOR PRIVADO - EMPLEADOS	21,767.00	3,017.00	992.00	992.00	20,000.00
1129910	OTRAS CUENTAS POR COBRAR A CP-OTROS	0.00	0.00	0.00	0.00	716,933.94
11050108	FALTANTES DE CENTROS DE COBRO - EMPLEADOS	0.00	0.00	0.00	0.00	
	TOTAL AL 30 DE JUNIO DE 2019	3,906,044.21	3,917,826.12	3,749,611.21	3,933,769.96	8,548,763.96
	DERECHOS A RECIBIR BIENES Y SERVICIOS					
113101	ANTICIPO A PROVEEDORES POR ADQUISICION DE BIENES Y PRESTACION DE SERVICIOS A CORTO PLAZO - APOYOS	25,978.75	25,978.75			
113106	ANTICIPO A PROVEEDORES POR ADQUISICION DE BIENES Y PRESTACION DE SERVICIOS A CORTO PLAZO - DEPENDENCIAS EXTERNAS	0.00	0.00			
113111	ANTICIPO A PROVEEDORES POR ADQUISICION DE BIENES Y PRESTACION DE SERVICIOS A CORTO PLAZO - PRESTADORES DE SERVICIO	0.00	0.00	0.00		
113112	ANTICIPO A PROVEEDORES POR ADQUISICION DE BIENES Y PRESTACION DE SERVICIOS A CORTO PLAZO - PROVEEDORES	320,093.24	328,331.20	5,000.00	5,000.00	
	TOTAL AL 30 DE JUNIO DE 2019	946,071.99	354,309.95	5,000.00	5,000.00	0.00



Presidencia Municipal de Morelos
Nota ESF-03 Activo - Deudores Diversos
al 30 de Junio de 2019



Cuenta	Descripción	IMPORTE	VENIMIENTO			
			90 días	180 días	Menor o igual a 365 días	Mayor a 365 días
	DERECHOS A RECIBIR EFECTIVO O EQUIVALENTES					
11229	OTRAS CUENTAS POR COBRAR	58,400.00	0.00	0.00	58,400.00	
11299208	GASTOS A COMPROBAR - EMPLEADOS	70,830.98	18,001.48	2,327.39	9,143.13	41,358.98
11299604	CONTRIBUCIONES POR RECUPERAR- CONTRIBUYENTES	38,411.48	0.00	0.00	0.00	38,411.48
1129961	SUBSIDIO AL EMPLEO	1,246,780.00	4,918.00	11,481.00	29,307.00	1,200,673.00
11299706	OTROS DEUDORES- DEPENDENCIAS EXTERNAS	109,080.69	0.00	0.00	0.00	109,080.69
11241	CONTRIBUCIONES POR COBRAR	2,139,803.33	0.00	0.00	0.00	2,139,803.33
11243	DERECHOS POR COBRAR	199,690.20	0.00	0.00	0.00	199,690.20
11245	APROVECHAMIENTOS POR COBRAR	21,280.53	0.00	0.00	0.00	21,280.53
1126208	PRÉSTAMOS OTORGADOS A CP AL SECTOR PRIVADO - EMPLEADOS	21,767.00	17,850.00	900.00	0.00	3,017.00
	TOTAL AL 30 DE JUNIO DE 2019	3,906,044.21	40,770.48	14,708.39	97,050.13	3,753,515.21
	DERECHOS A RECIBIR BIENES Y SERVICIOS					
119101	ANTICIPO A PROVEEDORES POR ADQUISICION DE BIENES Y PRESTACION DE SERVICIOS A CORTO PLAZO - APOYOS	25,978.75	0.00	25,978.75		
119106	ANTICIPO A PROVEEDORES POR ADQUISICION DE BIENES Y PRESTACION DE SERVICIOS A CORTO PLAZO - DEPENDENCIAS EXTERNAS	0.00				
119111	ANTICIPO A PROVEEDORES POR ADQUISICION DE BIENES Y PRESTACION DE SERVICIOS A CORTO PLAZO - PRESTADORES DE SERVICIO	0.00	0.00			
119112	ANTICIPO A PROVEEDORES POR ADQUISICION DE BIENES Y PRESTACION DE SERVICIOS A CORTO PLAZO - PROVEEDORES	320,084.24	0.00	13,218.00	80,571.96	226,303.28
	TOTAL AL 30 DE JUNIO DE 2019	346,071.99	0.00	39,196.75	80,571.96	226,303.28



Presidencia Municipal de Morelos

Nota ESF-04 Activo - Inventarios
al 30 de Junio de 2019



ESTA NOTA NO LE APLICA A LA PRESIDENCIA MUNICIPAL DE MORELOS, YA QUE NO RELIZA NINGÚN PROCESO DE TRANSFORMACIÓN Y/O ELABORACIÓN DE BIENES.



Presidencia Municipal de Morelos

Nota ESF-05 Activo - Almacenes
al 30 de Junio de 2019



Cuenta	Descripción	Método de valuación	Monto
11511	MATERIALES DE ADMINISTRACION, EMISION DE DOCUMENTOS Y ARTICULOS OFICIALES		28,000.00 (1)
	TOTAL AL 30 DE JUNIO DE 2019		28,000.00

(1) ESTE SALDO TIENE ORIGEN EN EL EJERCICIO FISCAL DE 2009 Y 2010, SIN QUE LA ACTUAL ADMINISTRACIÓN TENGA ANTECEDENTES DE SU INTEGRACIÓN, ARTÍCULOS O MATERIALES QUE LO CONFORMEN, POR LO QUE SE AJUSTARA EN TRIMESTRES POSTERIORES.



Presidencia Municipal de Morelos

Nota ESF-06 Activo - Fideicomisos
al 30 de Junio de 2019



ESTA NOTA NO LE APLICA A LA PRESIDENCIA MUNICIPAL DE MORELOS, YA QUE NO TIENE FIDEICOMISOS.



Presidencia Municipal de Morelos

Nota ESF-07 Activo - Inversiones Financieras
al 30 de Junio de 2019



ESTA NOTA NO LE APLICA A LA PRESIDENCIA MUNICIPAL DE MORELOS, YA QUE NO TIENE INVERSIONES FINANCIERAS, SOLO SE MANEJAN CUENTAS DE CHEQUES A LA VISTA.



Presidencia Municipal de Morelos
 Nota ESF-08 Activo - Bienes Inmuebles y Muebles
 al 30 de Junio de 2019



Cuenta	Descripción	Monto Original de la Inversión	Depreciación del Ejercicio	Depreciación Acumulada	Método de Depreciación	Tasa de Depreciación
	BIENES INMUEBLES, INFRAESTRUCTURA Y CONSTRUCCIONES EN PROCESO					
1231	TERRENOS	1,623,104.00				
1233	EDIFICIOS NO RESIDENCIALES	90,000.00				
12351	EDIFICACION HABITACIONA EN PROCESO	0.00				
12353	CONSTRUCCIÓN DE OBRAS PARA EL ABASTECIMIENTO DE AGUA, PETRÓLEO, GAS, LECTRICIDAD Y TELECOMUNICACIONES EN PROCESO	3,056,546.55				
12354	DIVISION DE TERRENOS Y CONSTRUCCION DE OBRAS DE URBANIZACION EN PROCESO	22,944,076.94				
12355	CONSTRUCCION DE VIAS DE URBANIZACION EN PROCESO.	170,242.52				
12362	EDIFICACION DE HABITACIONAL EN PROCESO	4,770,926.84				
12363	CONSTRUCCIÓN DE OBRAS PARA EL ABASTECIMIENTO DE AGUA, PETRÓLEO, GAS, LECTRICIDAD Y TELECOMUNICACIONES EN PROCESO	3,364,506.87				
12365	CONSTRUCCION DE VIAS DE COMUNICACIÓN EN PROCESO	2,052,769.92				
12367	INSTALACIONES Y EQUIPAMIENTO EN COSTRUCCION EN PROCESO.	19,980.00				
	TOTAL AL 30 DE JUNIO DE 2019	38,092,155.64	0.00	0.00		
	BIENES MUEBLES					
12411	MUEBLES DE OFICINA Y ESTANTERÍA	318,827.98				
12413	EQUIPO DE CÓMPUTO Y TECNOLOGÍAS DE LA INFORMACIÓN	413,947.90				
12419	OTROS MOBILIARIOS Y EQUIPOS DE ADMINISTRACIÓN	362,993.70				
12421	EQUIPOS Y APARATOS AUDIOVISUALES	8,115.36				
12423	CÁMARAS FOTOGRÁFICAS Y DE VIDEO	8,805.89				
12429	OTRO MOBILIARIO Y EQUIPO EDUCACIONAL Y RECREATIVO	40,127.13				
12441	AUTOMÓVILES Y CAMIONES	3,730,622.31				
12451	EQUIPO DE SEGURIDAD PÚBLICA	26,198.95				
12461	MAQUINARIA Y EQUIPO AGROPECUARIO	16,526.45				
12463	MAQUINARIA Y EQUIPO DE CONSTRUCCIÓN	628,373.61				
12464	SISTEMA DE AIRE ACONDICIONADO, CALEFACCION Y REFRIGERACION	152,859.61				
12465	EQUIPO DE COMUNICACIÓN Y TELECOMUNICACIÓN	118,685.24				
12466	EQUIPOS DE GENERACIÓN ELÉCTRICA, APARATOS Y ACCESORIOS ELÉCTRICOS	64,610.12				
12467	HERRAMIENTAS Y MÁQUINAS-HERRAMIENTA	91,281.79				
12469	OTROS EQUIPOS	20,000.00				
12471	BIENES ARTÍSTICOS, CULTURALES Y CIENTÍFICOS	24,300.00				
	TOTAL AL 30 DE JUNIO DE 2019	6,046,074.04	0.00	0.00		

NOTA: CONFORME AL ACUERDO 1 APROBADO POR EL CONSEJO DE ARMONIZACIÓN CONTABLE Y PUBLICADO EN EL DIARIO OFICIAL DE LA FEDERACION EL DIA JUEVES 16 DE MAYO DE 2013, SE DETERMINÓ QUE ES A MAS TARDAR EL 31 DE DICIEMBRE DE 2015 EL PLAZO ESTABLECIDO PARA REALIZAR LOS REGISTROS CONTABLES CON BASE EN LAS REGLAS DE REGISTRO Y VALORACIÓN DEL PATRIMONIO PARA LOS MUNICIPIOS Y SUS ENTES PÚBLICOS, MOTIVO POR EL CUAL SE ESTÁ TRABAJANDO PARA CUMPLIR EN TIEMPO Y FORMA CON LO ESTABLECIDO EN DICHO ACUERDO, SE ENCUENTRA EN PROCESO DE ANÁLISIS EL MÉTODO DE DEPRECIACIÓN, TASAS APLICABLES, INTEGRACIÓN DE LISTADO DE BIENES MUEBLES E INMUEBLES Y LOS CRITERIOS DE APLICACIÓN DE LOS MISMOS.



Presidencia Municipal de Morelos
Nota ESF-09 Activo - Bienes Intangibles y Diferidos
al 30 de Junio de 2019



ESTA NOTA NO LE APLICA A LA PRESIDENCIA MUNICIPAL DE MORELOS, YA QUE NO CUENTA CON REGISTROS EN LAS CUENTAS APLICABLES.



Presidencia Municipal de Morelos
Nota ESF-10 Activo - Estimaciones y Deterioros
al 30 de Junio de 2019



ESTA NOTA NO LE APLICA A LA PRESIDENCIA MUNICIPAL DE MORELOS, YA QUE NO CUENTA CON REGISTROS EN LAS CUENTAS APLICABLES.



Presidencia Municipal de Morelos
Nota ESF-11 Activo - Otros Activos
al 30 de Junio de 2019



ESTA NOTA NO LE APLICA A LA PRESIDENCIA MUNICIPAL DE MORELOS, YA QUE NO CUENTA CON REGISTROS EN LAS CUENTAS APLICABLES.



Presidencia Municipal de Morelos
 Nota ESF-12 Pasivo - Cuentas Por Pagar a Corto Plazo
 al 30 de Junio de 2019



Cuenta	Descripción	IMPORTE	VENCIMIENTO			
			90 días	180 días	Menor o igual a 365 días	Mayor a 365 días
	CUENTAS POR PAGAR A CORTO PLAZO					
2111	SERVICIOS PERSONALES POR PAGAR A CORTO PLAZO	37,545.50	0.00	1,805.00	5,371.00	30,369.50
2112	PROVEEDORES POR PAGAR A CORTO PLAZO	1,245,019.37	84,158.17	248,554.87	455,459.91	460,846.42
2113	CONTRATISTAS POR PAGAR A CORTO PLAZO	28,624.14	0.00	0.00	0.00	28,624.14
2115	TRANSFERENCIAS OTORGADAS POR PAGAR A CORTO PLAZO	50,080.00	3,900.00	9,280.00	19,046.00	17,854.00
2117	RETENCIONES Y CONTRIBUCIONES POR PAGAR A CORTO PLAZO	3,796,164.43	174,854.17	0.00	0.00	3,621,310.26
2119	OTRAS CUENTAS POR PAGAR A CORTO PLAZO	581,736.55	444,091.13	0.00	94,933.83	42,711.57
	TOTAL AL 30 DE JUNIO DE 2019	5,743,169.99	707,003.49	259,639.87	574,810.74	4,201,715.89



Presidencia Municipal de Morelos
 Nota ESF-13 Pasivo - Fondos de Bienes de Terceros y/o
 en Garantía a Corto Plazo y Largo Plazo
 al 30 de Junio de 2019



ESTA NOTA NO LE APLICA A LA PRESIDENCIA MUNICIPAL DE MORELOS, YA QUE NO CUENTA CON REGISTROS EN LAS CUENTAS APLICABLES.



Presidencia Municipal de Morelos
 Nota ESF-14 Pasivo - Pasivos Diferidos y Otros
 Pasivos Circulantes
 al 30 de Junio de 2019



Cuenta	Descripción	Monto
213	PASIVOS DIFERIDOS A CORTO PLAZO	
21311	PORCIÓN A CORTO PLAZO DE LA DEUDA PÚBLICA INTERNA	-4,440.16
	TOTAL AL 30 DE JUNIO DE 2019	-4,440.16
219	OTROS PASIVOS A CORTO PLAZO	
2191	INGRESOS POR CLASIFICAR	116,333.05
	TOTAL AL 30 DE JUNIO DE 2019	116,333.05



Presidencia Municipal de Morelos
Nota EA-01 - Ingresos de Gestión
del 01 de Abril al 30 de Junio de 2019



Cuenta	Descripción	Trimestre	Acumulado Anual
411	IMPUESTOS		
4112	IMPUESTOS SOBRE EL PATRIMONIO	261,380.31	1,462,869.77
4117	ACCESORIOS DE IMPUESTOS	2,332.10	5,344.60
4119	OTROS IMPUESTOS	10,156.00	17,100.50
	TOTAL DEL 01 DE ABRIL AL 30 DE JUNIO DE 2019	273,868.41	1,485,314.87
413	MEJORAS		
4131	CONTRIBUCION DE MEJORAS POR OBRAS PUBLICAS	5,395.00	76,765.00
	TOTAL DEL 01 DE ABRIL AL 30 DE JUNIO DE 2019	5,395.00	76,765.00
414	DERECHOS		
4143	DERECHOS POR PRESTACIÓN DE SERVICIOS	1,012.50	4,379.86
4144	ACCESORIOS DE DERECHOS	0.00	2,529.90
4149	OTROS DERECHOS	52,905.19	295,941.01
	TOTAL DEL 01 DE ABRIL AL 30 DE JUNIO DE 2019	53,917.69	303,850.77
415	PRODUCTOS DE TIPO CORRIENTE		
4151	PRODUCTOS DERIVADOS DEL USO Y APROVECHAMIENTO DE BIENES NO SUJETOS A RÉGIMEN DE DOMINIO PÚBLICO	13,266.73	16,813.31
	TOTAL DEL 01 DE ABRIL AL 30 DE JUNIO DE 2019	13,266.73	16,813.31
416	APROVECHAMIENTOS DE TIPO CORRIENTE		
4169	OTROS APROVECHAMIENTOS	145,483.00	296,749.79
	TOTAL DEL 01 DE ABRIL AL 30 DE JUNIO DE 2019	145,483.00	296,749.79
	TOTAL INGRESOS DE GESTIÓN DEL 01 DE ABRIL AL 30 DE JUNIO DE 2019	481,930.83	2,179,493.74



Presidencia Municipal de Morelos
Nota EA-02 - Otros Ingresos
del 01 de Abril al 30 de Junio de 2019



Cuenta	Descripción	Trimestre	Acumulado
431	OTROS INGRESOS		
4311	INTERESES GANADOS DE VALORES, CREDITOS, BONOS Y OTROS.	0.00	0.00
	TOTAL DEL 01 DE ABRIL AL 30 DE JUNIO DE 2019	0.00	0.00
	TOTAL OTROS INGRESOS DEL 01 DE ABRIL AL 30 DE JUNIO DE 2019	0.00	0.00



Presidencia Municipal de Morelos
Nota EA-03 - Gastos y Otras Pérdidas
del 01 de Abril al 30 de Junio de 2019



Cuenta	Descripción	Monto Trimestre	% Gasto Total	Ref.	Monto Acum.	% Gasto Total	Ref.
5	GASTOS Y OTRAS PÉRDIDAS						
51	GASTOS DE FUNCIONAMIENTO						
511	SERVICIOS PERSONALES						
5111	REMUNERACIONES AL PERSONAL DE CARÁCTER PERMANENTE	3,451,879.66	46.83%	(1)	6,958,088.06	47.82%	(1)
5113	REMUNERACIONES ADICIONALES Y ESPECIALES	2,421.00	0.03%		2,457.00	0.02%	
5114	SEGURIDAD SOCIAL	0.00	0.00%		0.00	0.00%	
5115	OTRAS PRESTACIONES SOCIALES Y ECONÓMICAS	24,702.30	0.34%		141,976.88	1.02%	
	TOTAL DEL 01 DE ABRIL AL 30 DE JUNIO DE 2019	3,479,002.96			6,809,517.14		
512	MATERIALES Y SUMINISTROS						
5121	MATERIALES DE ADMINISTRACIÓN, EMISIÓN DE DOCUMENTOS Y ARTÍCULOS OFICIALES	91,127.65	1.24%		364,691.16	1.18%	
5122	ALIMENTOS Y UTENSILIOS	172,306.19	2.34%		397,242.40	2.42%	
5123	MATERIALES PRIMAS Y MATERIALES DE PRODUCCIÓN Y COMERCIALIZACIÓN	0.00	0.00%		0.00	0.00%	
5124	MATERIALES Y ARTÍCULOS DE CONSTRUCCIÓN Y DE REPARACIÓN	224,761.63	3.05%		825,541.64	2.32%	
5125	PRODUCTOS QUÍMICOS, FARMACÉUTICOS Y DE LABORATORIO	25,893.38	0.41%		43,677.58	0.31%	
5126	COMBUSTIBLES, LUBRICANTES Y ADITIVOS	889,014.33	12.06%	(2)	1,482,010.87	10.64%	(2)
5127	VESTUARIO, BLANCOS, FRENDS DE PROTECCIÓN Y ARTÍCULOS DEPORTIVOS	75,285.66	1.02%		157,581.73	1.13%	
5128	MATERIALES Y SUMINISTROS PARA SEGURIDAD	0.00	0.00%		0.00	0.00%	
5129	HERRAMIENTAS, REFACCIONES Y ACCESORIOS MENORES	75,705.90	1.03%		216,361.74	1.70%	
	TOTAL DEL 01 DE ABRIL AL 30 DE JUNIO DE 2019	1,558,194.54			2,745,107.10		
513	SERVICIOS GENERALES						
5131	SERVICIOS BÁSICOS	673,031.00	9.13%		1,306,348.24	9.38%	
5132	SERVICIOS DE ARRENDAMIENTO	27,006.82	0.37%		47,422.62	0.34%	
5133	SERVICIOS PROFESIONALES, CIENTÍFICOS Y TÉCNICOS Y OTROS SERVICIOS	65,493.00	0.89%		159,400.32	1.14%	
5134	SERVICIOS FINANCIEROS, BANCARIOS Y COMERCIALES	8,856.60	0.12%		39,743.76	0.29%	
5135	SERVICIOS DE INSTALACIÓN, REPARACIÓN, MANTENIMIENTO Y CONSERVACIÓN	253,346.71	3.41%		421,940.14	3.03%	
5136	SERVICIOS DE COMUNICACIÓN SOCIAL Y PUBLICIDAD	170,200.00	2.31%		361,080.00	2.59%	
5137	SERVICIOS DE TRASLADO Y VIÁTICOS	19,299.35	0.26%		38,848.91	0.28%	
5138	SERVICIOS OFICIALES	495,072.39	6.72%		693,523.20	4.53%	
5139	OTROS SERVICIOS GENERALES	65,411.00	0.89%		146,537.00	1.07%	
	TOTAL DEL 01 DE ABRIL AL 30 DE JUNIO DE 2019	1,775,716.87			3,155,844.39		
	TOTAL GASTOS DE FUNCIONAMIENTO DEL 01 DE ABRIL AL 30 DE JUNIO DE 2019	6,812,914.37			12,704,468.63		
52	TRANSFERENCIAS, ASIGNACIONES, SUBSIDIOS Y OTRAS AYUDAS SOCIALES						
522	TRANSFERENCIAS						
5221	TRANSFERENCIAS A ENTIDADES PARAESTATALES	0.00	0.00%		445,735.66	3.20%	
		0.00			445,735.66		
523	SUBSIDIOS						
5231	SUBSIDIOS	3,613.57	0.05%		189,768.61	1.36%	
		3,613.57			189,768.61		
524	AYUDAS SOCIALES						
5241	AYUDAS SOCIALES A PERSONAS	555,073.27	7.53%		558,273.27	4.01%	
5242	AYUDAS SOCIALES A INSTITUCIONES	0.00	0.00%		26,350.00	0.19%	
		555,073.27			584,623.27		
	TOTAL TRANSFERENCIAS, ASIGNACIONES, SUBSIDIOS Y OTRAS AYUDAS SOCIALES DEL 01 DE ABRIL AL 30 DE JUNIO DE 2019	558,686.84			1,220,177.54		
56	INVERSIÓN PÚBLICA						
561	INVERSIÓN PÚBLICA NO CAPITALIZABLE						
5611	INVERSIÓN PÚBLICA NO CAPITALIZABLE	-	0.00%		-	0.00%	
		-			-		
	TOTAL GASTOS Y OTRAS PÉRDIDAS DEL 01 DE ABRIL AL 30 DE JUNIO DE 2019	7,371,601.21	100.00%		13,924,596.17	100.00%	

(1) CORRESPONDE A LOS GASTOS NORMALES POR PAGO DE NÓMINA A LOS EMPLEADOS DEL MUNICIPIO POR EL PERÍODO REFERIDO DEL 01 DE ABRIL AL 30 DE JUNIO DE 2019.

(2) CORRESPONDE A LOS GASTOS NORMALES POR PAGO DE COMBUSTIBLE Y LUBRICANTES DE LAS UNIDADES PROPIEDAD DEL MUNICIPIO POR EL PERÍODO REFERIDO DEL 01 DE ABRIL AL 30 DE JUNIO DE 2019.



Presidencia Municipal de Morelos

Nota EVHP-01 - Patrimonio Contribuido
del 01 de Abril al 30 de Junio de 2019



Cuenta	Descripción	Saldo Inicial	Saldo Final	Variación
31	HACIENDA PUBLICA/PATRIMONIO CONTRIBUIDO			
313	ACTUALIZACION DE LA HACIENDA PUBLICA/PATRIMONIO CONTRIBUIDO	647,098.31	647,098.31	0.00
	TOTAL DEL 01 DE ABRIL AL 30 DE JUNIO DE 2019	647,098.31	647,098.31	0.00

NOTA: NO HUBO CAMBIOS DENTRO DEL PERÍODO DE 01 DE ABRIL AL 30 DE JUNIO DE 2019 EN EL PATRIMONIO CONTRIBUIDO.



Presidencia Municipal de Morelos

Nota EVHP-02 - Patrimonio Generado
del 01 de Abril al 30 de Junio de 2019



Cuenta	Descripción	Saldo Inicial	Saldo Final	Variación
32	PATRIMONIO GENERADO			
321	RESULTADO DE EJERCICIOS ANTERIORES (AHORRO/DESAHORRO)	4,136,232.63	7,697,489.16	3,561,256.53 (1)
322	RESULTADO DE EJERCICIOS ANTERIORES	38,330,692.71	38,330,692.71	0.00
325	CAMBIOS POR ERRORES CONTABLES	155,314.58	155,314.58	0.00
	TOTAL DEL 01 DE ABRIL AL 30 DE JUNIO DE 2019	42,622,239.92	46,183,496.45	3,561,256.53

(1) CORRESPONDE A LAS VARIACIONES DEL TRIMESTRE DEL 01 DE ABRIL AL 30 DE JUNIO DE 2019.

INGRESOS RECAUDADOS	10,932,857.74
GASTOS Y OTRAS PÉRDIDA	<u>7,371,601.21</u>
VARIACION DEL TRIMESTRE	<u>\$3,561,256.53</u>



Presidencia Municipal de Morelos

Nota EFE-01 - Flujo de Efectivo en cuenta de
Efectivo y Equivalentes
del 01 de Abril al 30 de Junio de 2019



Cuenta	Descripción	Saldo al 31 de Marzo de 2019	Saldo al 30 de Junio de 2019	Flujo
111	EFFECTIVO Y EQUIVALENTES			
1112	EFFECTIVO EN BANCOS/DEPENDENCIAS	3,764,747.19	4,197,814.69	433,067.50
1114	INVERSIONES TEMPORALES (HASTA 3 MESES)	0.00	0.00	0.00
1115	FONDOS CON AFECTACIÓN ESPECÍFICA	69,551.08	69,551.08	0.00
1111	DEPÓSITOS DE FONDOS DE TERCEROS Y OTROS	0.00	0.00	0.00
	TOTAL	3,834,298.27	4,267,365.77	433,067.50



Presidencia Municipal de Morelos
 Nota: EFE-02 - Adquisición de bienes Muebles,
 Inmuebles e Intangibles
 del 01 de Abril al 30 de Junio de 2019





Cuenta	Descripción	Monto
124	BENES MUEBLES INFRAESTRUCTURA Y CONSTRUCCIONES EN PROCESO	
1241	TERRENOS	
	PAGO TOTAL AL SR. TOMAS MAHER RODRIGUEZ, VTA DE TERRENO UBICADO EN CALLE VICENTECATI, SJ. MORELOS	151,504.00
	TOTAL	151,504.00
1246	EDIFICACION NO HABITACIONAL EN PROGRESO	
	SEGUNDO PAGO Y ÚLTIMO PAGO DE \$25,000 DE LA FC.8895 CANTIDAD 204,000 "TERM. SALON EJEC. CLAJANCO"	50,000.00
	PAGO DE 30% DE OBRA SOP/CF-001/2019 RECAPETED EN CALLE NICOLAS BRAVO ENTRE J. AREZ Y GONZALEZ ORTIZA	40,824.84
	PAGO DE EST. 1 DE LA OBRA "RECAPETED DE CALLE NICOLAS BRAVO ENTRE JUAREZ Y GONZALEZ ORTIZA F. PAGO	145,533.47
	TOTAL	236,358.31
12466	CONSTRUCCION DE VIAL DE COMUNICACION EN PROCESO	
	COMPRA POR LA CANTIDAD DE \$24,100 POR LA OBRA DENOMINADA "BACHEO EN DIFERENTES AREAS DEL MUNICIPIO"	34,300.00
	1ER Y ÚLT. PAGO DE \$2,340 DE F. PAGO POR LA CANTIDAD DE \$28,380 CORRESP. A LA OBRA CONT. INICIACION/PORTA/DES	24,660.00
	PAGO F. PAGO (VAT \$400,000 COMO PARTE DE ART. A LA OBRA INICIACION/PORTA/DES	400,000.00
	3RD PAGO Y ÚLT. EST. 1 FAC. P. 001 "RECAPETED CALLE MORELOS ENTRE MATANCEROS, HIDALGO Y TERRAN, SAN ANTONIO Y ALLENDE	245,400.00
	DEL EST. 2 OBRA SOP/CF-001/2019 CONT. INICIACION/PORTA/DES RECAPETED CALLE MORELOS ENTRE SAUTANICHOS Y ALLENDE	80,239.44
	DEL EST. 3 SOP/CF-001/2019 CONT. INICIACION/PORTA/DES RECAPETED CALLE MORELOS ENTRE HIDALGO Y TRAF. F. PAGO	125,074.46
	DEL EST. 4 SOP/CF-001/2019 CONT. INICIACION/PORTA/DES RECAPETED CALLE MORELOS ENTRE HIDALGO Y TRAF. F. PAGO	67,378.70
	DEL EST. 5 OBRA SOP/CF-001/2019 CONT. INICIACION/PORTA/DES RECAPETED DE CALLE MORELOS ENTRE CUAUATEMAC Y JOSEFA ORTIZ	109,822.61
	TOTAL	1,062,784.61
	TOTAL BENE MUEBLES DEL 01 DE ABRIL AL 30 DE JUNIO DE 2019	2,444,753.18
124	BENES MUEBLES	
12413	EQUIPO DE COMPUTO Y DE TECNOLOGIA	
	COMPRA DE LA "TRAYF" DEL DIA 25/05/2019 A NOM. DE JOSE. RAMIREZ PELAYO, FACTURA 50008197 COM. PARA DF	9,443.29
	TOTAL	9,443.29
12469	MANO DE OBRAS Y EQUIPO DE CONSTRUCCION	
	TRAYF. DE DIA 30/05/2019 ENCARGACION GUADALUPE MARTINEZ FINEY 2279880 250/OT/10 2580	7,328.01
	TRAYF. DE DIA 30/05/2019 ENCARGACION GUADALUPE MARTINEZ FINEY 2279880 250/OT/10 2580	3,495.45
	TRAYF. DE DIA 25/05/2019 ENCARGACION GUADALUPE MARTINEZ GARCIA, LEONIS SOLIS/PUO 2580	4,360.36
	TOTAL	15,183.82
12464	SISTEMA DE AIRE ACONDICIONADO, CALEFACCION Y DE REFRIGERACION INDUSTRIAL Y COMERCIAL	
	COMPRA DE UN MENSUR. DE 1 TON. PARA EL OFIC. DE ORDALMAYOR DE LA PRESIDENCIA MUNICIPAL FAC. 186, POR LA CANTIDAD DE \$1,800.	11,804.00
	COMPRA DE MENSUR. DE 1 TON. FIC. MARCA INVASIZO FACIAS POR CANTIDAD DE \$12,000 OFICINA DEL DIF MUNICIPAL	12,000.00
	TOTAL	23,804.00
12471	BENES ARBITRAJES, CULTURALES Y CENTROS	
	COMPRA DE UN CRISTO DE 105 METROS PARA CAPILLA DE 1150 LOS ALAMOS F. 2019	20,300.00
	TOTAL	20,300.00
	TOTAL BENE MUEBLES DEL 01 DE ABRIL AL 30 DE JUNIO DE 2019	25,873.85
	TOTAL BENE INMUEBLES Y MUEBLES DEL 01 DE ABRIL AL 30 DE JUNIO DE 2019	2,470,627.03



Presidencia Municipal de Morelos
 Nota EFE-03 - Conciliación de los Flujos de Efectivo Netos
 y de las Actividades de Operación
 del 01 de Abril al 30 de Junio de 2019




Descripción	2019
AHORRO/DESAHORRO ANTES DE RUBROS EXTRAORDINARIOS	3,561,256.53
MOVIMIENTOS DE PARTIDAS QUE NO AFECTAN AL EFECTIVO Y POR AJUSTES EN BIENES MUEBLES E INMUEBLES	0.00
DEPRECIACIÓN	0.00
AMORTIZACIÓN	0.00
INCREMENTOS EN LAS PROVISIONES	-758,613.94
INCREMENTO EN INVERSIONES PRODUCIDO POR REVALUACIÓN	0.00
GANACIA/ PÉRDIDA EN VENTA DE PROPIEDAD, PLANTA Y EQUIPO	0.00
INCREMENTO EN CUENTAS POR COBRAR	156,012.84
PARTIDAS EXTRAORDINARIAS	0.00
FLUJOS NETOS DE LAS ACTIVIDADES DE OPERACIÓN	2,958,655.43


 MUNICIPIO DE MORELOS, COAHUILA. Del 01 de enero al 30 de junio de 2019 CUENTAS DE ORDEN CONTABLES				
CUENTA	SALDO INICIAL	CARGOS	ABONS	SALDO FINAL
7 CUENTAS DE ORDEN CONTABLES	0.00	0.00	0.00	0.00
7.1 VALORES	0.00	0.00	0.00	0.00
7.1.1 Valores en Custodia	0.00	0.00	0.00	0.00
7.1.2 Custodia de Valores	0.00	0.00	0.00	0.00
7.1.3 Instrumentos de Crédito Prestados a Formadores de Mercado	0.00	0.00	0.00	0.00
7.1.4 Préstamo de Instrumentos de Crédito a Formadores de Mercado y su Garantía	0.00	0.00	0.00	0.00
7.1.5 Instrumentos de Crédito Recibidos en Garantía de los Formadores de Mercado	0.00	0.00	0.00	0.00
7.1.6 Garantía de Créditos Recibidos de los Formadores de Mercado	0.00	0.00	0.00	0.00
7.2 EMISION DE OBLIGACIONES	0.00	0.00	0.00	0.00
7.2.1 Autorización para la Emisión de Bonos, Títulos y Valores de la Deuda Pública Interna	0.00	0.00	0.00	0.00
7.2.2 Autorización para la Emisión de Bonos, Títulos y Valores de la Deuda Pública Externa	0.00	0.00	0.00	0.00
7.2.3 Emisiones Autorizadas de la Deuda Pública Interna y Externa	0.00	0.00	0.00	0.00
7.2.4 Suscripción de Contratos de Préstamos y Otras Obligaciones de la Deuda Pública Interna	0.00	0.00	0.00	0.00
7.2.5 Suscripción de Contratos de Préstamos y Otras Obligaciones de la Deuda Pública Externa	0.00	0.00	0.00	0.00
7.2.6 Contratos de Préstamos y Otras Obligaciones de la Deuda Pública Interna y Externa	0.00	0.00	0.00	0.00
7.3 AVALES Y GARANTIAS	0.00	0.00	0.00	0.00
7.3.1 Aavales Autorizados	0.00	0.00	0.00	0.00
7.3.2 Aavales Firmados	0.00	0.00	0.00	0.00
7.3.3 Fianzas y Garantías Recibidas por Deudas a Cobrar	0.00	0.00	0.00	0.00
7.3.4 Fianzas y Garantías Recibidas	0.00	0.00	0.00	0.00
7.3.5 Fianzas Otorgadas para Respalidar Obligaciones no Fiscales del Gobierno	0.00	0.00	0.00	0.00
7.3.6 Fianzas Otorgadas del Gobierno para Respalidar Obligaciones no Fiscales	0.00	0.00	0.00	0.00
7.4 JUICIOS	0.00	0.00	0.00	0.00
7.4.1 Demandas Judicial en Proceso de Resolución	0.00	0.00	0.00	0.00
7.4.2 Resolución de Demandas en Proceso Judicial	0.00	0.00	0.00	0.00
7.5 INVERSIÓN MEDIANTE PROYECTOS PARA PRESTACION DE SERVICIOS (PPS) Y SIMILARES	0.00	0.00	0.00	0.00
7.5.1 Contratos para Inversión Mediante Proyectos para Prestación de Servicios (PPS) y Similares	0.00	0.00	0.00	0.00
7.5.2 Inversión Pública Contratada Mediante Proyectos para Prestación de Servicios (PPS) y Similares	0.00	0.00	0.00	0.00
7.6 BIENES EN CONCESIONADOS O EN COMODATO	0.00	0.00	0.00	0.00
7.6.1 Bienes Bajo Contrato en Concesión	0.00	0.00	0.00	0.00
7.6.2 Contrato de Concesión por Bienes	0.00	0.00	0.00	0.00
7.6.3 Bienes Bajo Contrato en Comodato	0.00	0.00	0.00	0.00
7.6.4 Contrato de Comodato por Bienes	0.00	0.00	0.00	0.00

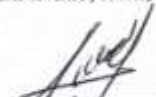
Nota de Gestión Administrativa 17


"Bajo protesta de decir verdad declaramos que los Estados Financieros y sus notas, son razonablemente correctos y son responsabilidad del emisor"



 LIC. GERARDO ÁLVAREZ DE HOYOS PERALES
 PRESIDENTE MUNICIPAL


 C. SANTA OLGA ALMAZÁN PEÑA
 COMISIONADO DE HACIENDA


 C. SANTA OLGA ALMAZÁN PEÑA
 SINDICO DE MAYORÍA


 E. JAVIER MEDINA GARZA
 TESORERO MUNICIPAL


 C. CRUZ EDUARDO REVUELTO ESQUIVEL
 CONTRALOR MUNICIPAL


 C. MARÍA GUADALUPE RODRÍGUEZ HERNÁNDEZ
 SINDICO DE MINORÍA

 MUNICIPIO DE MORELOS, COAHUILA. Del 01 de enero al 30 de junio de 2019 CUENTAS DE ORDEN PRESUPUESTALES 				
CUENTA	SALDO INICIAL	CARGOS	ABONOS	SALDO FINAL
8 CUENTAS DE ORDEN PRESUPUESTARIAS	0.00	256,553,653.71	256,553,653.71	0.00
8.1 LEY DE INGRESOS	0.00	85,082,113.66	85,082,113.66	0.00
8.1.1 Ley de Ingresos Estimada	0.00	41,837,943.00	0.00	-41,837,943.00
8.1.2 Ley de Ingresos por Ejecutar	0.00	21,622,085.33	41,837,943.00	20,215,857.67
8.1.3 Modificaciones a la Ley de Ingresos Estimada	0.00	0.00	0.00	0.00
8.1.4 Ley de Ingresos Devengada	0.00	21,622,085.33	21,622,085.33	0.00
8.1.5 Ley de Ingresos Recaudada	0.00	0.00	21,622,085.33	21,622,085.33
8.2 PRESUPUESTO DE EGRESOS	0.00	171,471,540.05	171,471,540.05	0.00
8.2.1 Presupuesto de Egresos Aprobado	0.00	0.00	41,837,943.00	-41,837,943.00
8.2.2 Presupuesto de Egresos por Ejercer	0.00	67,876,399.87	52,840,490.74	15,035,909.13
8.2.3 Modificaciones al Presupuesto de Egresos Aprobado	0.00	25,650,133.48	26,038,456.67	-388,323.39
8.2.4 Presupuesto de Egresos Comprometido	0.00	27,190,357.26	16,980,084.10	10,210,273.16
8.2.5 Presupuesto de Egresos Devengado	0.00	16,980,084.10	16,980,084.10	0.00
8.2.6 Presupuesto de Egresos Ejercido	0.00	16,980,084.10	16,794,481.24	185,602.86
8.2.7 Presupuesto de Egresos Pagado	0.00	16,794,481.24	0.00	16,794,481.24

Nota de Gestión Administrativa 17

"Bajo protesta de decir verdad declaramos que los Estados Financieros y sus notas, son razonablemente correctos y son responsabilidad del emisor"


 LIC. GERARDO XAVIER DE HOYOS PERALES
 PRESIDENTE MUNICIPAL




 C. SANTA OLGA ALMAZÁN PEÑA
 COMISIONADO DE HACIENDA




 C. SANTA OLGA ALMAZÁN PEÑA
 SINDICO DE MAYORIA


 C. JAVIER MEDINA GARZA
 TESORERO MUNICIPAL


 C. CRUZ EDUARDO ACEVEDO ESQUIVEL
 CONTRALOR MUNICIPAL


 C. LUZ ARBELÁIZ RODRÍGUEZ HERNÁNDEZ
 SINDICO DE MINORIA

 MUNICIPIO DE MORELOS, COAHUILA. Conciliación entre los Ingresos Presupuestarios y Contables Correspondiente del 01 de enero al 30 de junio de 2019 (Cifras en pesos) 		
1. Total de Ingresos Presupuestarios		21,622,085.33
2. Más Ingresos Contables No Presupuestarios		0.00
2.1 Ingresos Financieros	0.00	
2.2 Incremento por Variación de Inventarios	0.00	
2.3 Disminución del Exceso de Estimaciones por Pérdida o Deterioro u Obsolescencia	0.00	
2.4 Disminución del Exceso de Provisiones	0.00	
2.5 Otros Ingresos y Beneficios Varios	0.00	
2.6 Otros Ingresos Contables No Presupuestarios	0.00	
3. Menos Ingresos Presupuestarios No Contables		0.00
3.1 Aprovechamientos Patrimoniales	0.00	
3.2 Ingresos Derivados de Financiamientos	0.00	
3.3 Otros Ingresos Presupuestarios No Contables	0.00	
4. Total de Ingresos Contables		21,622,085.33

 MUNICIPIO DE MORELOS, COAHUILA. Conciliación entre los Egresos Presupuestarios y los Gastos Contables Correspondiente del 01 de enero al 30 de junio de 2019 (Cifras en pesos) 		
1. Total de Egresos Presupuestarios		16,980,084.10
2. Menos Egresos Presupuestario No Contables		3,055,487.93
2.1 Materias Primas y Materiales de Producción y Comercialización	0.00	
2.2 Materiales y Suministros	0.00	
2.3 Mobiliario y Equipo de Administración	29,243.23	
2.4 Mobiliario y Equipo Educativo y Recreativo	0.00	
2.5 Equipo e Instrumental Médico y de Laboratorio	0.00	
2.6 Vehículos y Equipo de Transporte	529,900.00	
2.7 Equipo de Defensa y Seguridad	0.00	
2.8 Maquinaria, Otros Equipos y Herramientas	51,629.42	
2.9 Activos Biológicos	0.00	
2.10 Bienes Inmuebles	133,104.00	
2.11 Activos Intangibles	0.00	
2.12 Obra Pública en Bienes de Dominio Público	0.00	
2.13 Obra Pública en Bienes Propios	2,311,611.28	
2.14 Acciones y Participaciones de Capital	0.00	
2.15 Compra de Títulos y Valores	0.00	
2.16 Concesión de Préstamos	0.00	
2.17 Inversiones en Fideicomisos, Mandatos y Otros Análogos	0.00	
2.18 Provisiones para Contingencias y Otras Erogaciones Especiales	0.00	
2.19 Amortización de la Deuda Pública	0.00	
2.20 Adeudos de Ejercicios Fiscales Anteriores (ADEFAS)	0.00	

2.21	Otros Egresos Presupuestales No Contables	0.00
3. Más Gastos Contables No Presupuestarios		0.00
3.1	Estimaciones, Depreciaciones, Deterioros, Obsolescencia y Amortizaciones	0.00
3.2	Provisiones	0.00
3.3	Disminución de Inventarios	0.00
3.4	Aumento por Insuficiencia de Estimaciones por Pérdida o Deterioro u Obsolescencia	0.00
3.5	Aumento por Insuficiencia de Provisiones	0.00
3.6	Otros Gastos	0.00
3.7	Otros Gastos Contables No Presupuestarios	0.00
4. Total de Gastos Contables		13,924,596.17

Nota de Gestión Administrativa 17

"Bajo protesta de decir verdad declaramos que los Estados Financieros y sus notas, son razonablemente correctos y son responsabilidad del emisor"




 LIC. GERARDO XAVIER DE HOYOS PERALES
 PRESIDENTE MUNICIPAL




 C. SANTA OLGA ALMAZAN PEÑA
 COMISIONADO DE HACIENDA




 C. SANTA OLGA ALMAZAN PEÑA
 SINDICO DE MAYORIA




 C. JAVIER MEDINA GARZA
 TESORERO MUNICIPAL





 C. CRUZ EDUARDO ACEVEDO ESQUIVEL
 CONTRALOR MUNICIPAL



 C. LUZ ANGÉLICA RODRIGUEZ
 HERNANDEZ
 SINDICO DE MINORIA

 MUNICIPIO DE MORELOS, COAHUILA. Conciliación entre los Ingresos Presupuestarios y Contables Correspondiente del 01 de abril al 30 de junio de 2019 (Cifras en pesos) 		
1. Total de Ingresos Presupuestarios		10,932,857.74
2. Más Ingresos Contables No Presupuestarios		0.00
2.1	Ingresos Financieros	0.00
2.2	Incremento por Variación de Inventarios	0.00
2.3	Disminución del Exceso de Estimaciones por Pérdida o Deterioro u Obsolescencia	0.00
2.4	Disminución del Exceso de Provisiones	0.00
2.5	Otros Ingresos y Beneficios Varios	0.00
2.6	Otros Ingresos Contables No Presupuestarios	0.00
3. Menos Ingresos Presupuestarios No Contables		0.00
3.1	Aprovechamientos Patrimoniales	0.00
3.2	Ingresos Derivados de Financiamientos	0.00
3.3	Otros Ingresos Presupuestarios No Contables	0.00
4. Total de Ingresos Contables		10,932,857.74

 MUNICIPIO DE MORELOS, COAHUILA. Conciliación entre los Egresos Presupuestarios y los Gastos Contables Correspondiente del 01 de abril al 30 de junio de 2019 (Cifras en pesos) 		
1. Total de Egresos Presupuestarios		9,897,189.14
2. Menos Egresos Presupuestario No Contables		2,525,587.93
2.1	Materias Primas y Materiales de Producción y Comercialización	0.00
2.2	Materiales y Suministros	0.00
2.3	Mobiliario y Equipo de Administración	29,243.23
2.4	Mobiliario y Equipo Educativo y Recreativo	0.00
2.5	Equipo e Instrumental Médico y de Laboratorio	0.00
2.6	Vehículos y Equipo de Transporte	0.00
2.7	Equipo de Defensa y Seguridad	0.00
2.8	Maquinaria, Otros Equipos y Herramientas	51,629.42
2.9	Activos Biológicos	0.00
2.10	Bienes Inmuebles	133,104.00
2.11	Activos Intangibles	0.00
2.12	Obra Pública en Bienes de Dominio Público	0.00
2.13	Obra Pública en Bienes Propios	2,311,611.28
2.14	Acciones y Participaciones de Capital	0.00
2.15	Compra de Títulos y Valores	0.00
2.16	Concesión de Préstamos	0.00
2.17	Inversiones en Fideicomisos, Mandatos y Otros Análogos	0.00
2.18	Provisiones para Contingencias y Otras Erogaciones Especiales	0.00
2.19	Amortización de la Deuda Pública	0.00
2.20	Adeudos de Ejercicios Fiscales Anteriores (ADEFAS)	0.00
2.21	Otros Egresos Presupuestales No Contables	0.00


3. Más Gastos Contables No Presupuestarios		0.00
3.1	Estimaciones, Depreciaciones, Deterioros, Obsolescencia y Amortizaciones	0.00
3.2	Provisiones	0.00
3.3	Disminución de Inventarios	0.00
3.4	Aumento por Insuficiencia de Estimaciones por Pérdida o Deterioro u Obsolescencia	0.00
3.5	Aumento por Insuficiencia de Provisiones	0.00
3.6	Otros Gastos	0.00
3.7	Otros Gastos Contables No Presupuestarios	0.00
4. Total de Gastos Contables		7,371,601.21

Nota de Gestión Administrativa 17

"Bajo protesta de decir verdad declaramos que los Estados Financieros y sus notas, son razonablemente correctos y son responsabilidad del emisor"


 LIC. GERARDO XAVIER DE HOYOS PERALES
 PRESIDENTE MUNICIPAL


 C. SANTA OLGA ALMAZÁN PEÑA
 COMISIONADO DE HACIENDA


 C. SANTA OLGA ALMAZÁN PEÑA
 SINDICO DE MAYORIA


 C. JAVIER MEDINA GARZA
 TESORERO MUNICIPAL


 C. CRUZ EDUARDO ACEVEDO ESQUIVEL
 CONTRALOR MUNICIPAL


 C. CRUZ ANGELICA RODRIGUEZ HERNANDEZ
 SINDICO DE MINORIA



PRESIDENCIA MUNICIPAL DE MORELOS

III.- NOTAS DE GESTIÓN ADMINISTRATIVA

1.- Introducción.

El Municipio de Morelos, Coahuila, es un ente público autónomo que, de acuerdo con el orden constitucional de la República, reúne las siguientes características:

- a) Tiene personalidad jurídica propia;
- b) Cuenta con patrimonio propio;
- c) No tiene vínculos de subordinación jerárquica con el gobierno del Estado;
- d) Administra libremente su hacienda;
- e) Tiene facultades reglamentarias, ejecutivas y jurisdiccionales administrativas; y
- f) Su órgano de gobierno es electo directa y popularmente.

Considerando la trascendencia que para efectos de implementar la armonización contable en los entes públicos del país, se tiene la Ley General de Contabilidad Gubernamental y las normas que emitió el Consejo Nacional de Armonización Contable en enero de 2013, INDETEC íntegro y distribuyo el Compendio, Leyes y Normas de Armonización Contable, en el cual se incluyen todas las disposiciones vigentes a ese momento vinculadas con dicha armonización, lo cual ha sido base para una eficiente administración de recursos públicos y para la elaboración y presentación de los estados financieros.

2.- Panorama Económico y Financiero.

El desempeño económico del Municipio de Morelos, Coahuila, fluctúa en función al periodo de vencimiento de las obligaciones, al presupuesto de ingresos y de egresos del ejercicio. Los recursos derivados del desempeño económico en el ejercicio se destinan a cubrir sus costos de administración y operación.

El Municipio de Morelos, Coahuila depende de un 80% de las participaciones, y de las aportaciones estatales y federales por lo que en su mayoría para la realización de las obras y acciones realizadas dependen del techo financiero asignado al municipio.

Adicionalmente se realizan reuniones mensuales con la Dirección en las que se mide el desempeño del municipio mediante la comparación del presupuesto del mes y los resultados obtenidos, comparando además los resultados del mes del año actual contra los resultados del mismo mes, pero del año anterior. Donde se pide que se expliquen las diferencias significativas y los eventos extraordinarios.

3.- Autorización e Historia.

Los antecedentes de la constitución del Municipio de Morelos, Coahuila corresponde primeramente al decreto de fecha 16 de Marzo de 1826 ,que Morelos fue elevado a categoría de villa con el nombre de Santa Rita de Morelos, y no fue sino hasta el 01 de Junio del mismo año, se señaló el lugar donde quedaría la plaza; se le encargo al agrimensor José Francisco Madero medir las tierras de esta villa y trazar las calles, el municipio está constituido como un ente público autónomo regido por un ayuntamiento, integrado por el Presidente Municipal, el Síndico de mayoría, Síndico de minoría y un cabildo integrado por once regidores, formando el cuerpo colegiado de máxima autoridad del ayuntamiento.

4.- Organización y Objeto Social.

El Municipio tiene por objeto:

- a) El bienestar de la comunidad local y su desarrollo cultural, social y material;
- b) La protección de la salud y la seguridad de las personas;
- c) El fomento del civismo y de la solidaridad entre los vecinos; y
- d) La cooperación con otras Municipalidades y entidades para el cumplimiento de obras de interés colectivo, dentro de sus fines específicos.

1) Organización y Objeto social.

El municipio tiene entre sus atribuciones y objeto social las siguientes:

- a) establecimiento de un sistema de planeamiento físico, urbano y rural, del Municipio;
- b) La construcción, mantenimiento y embellecimiento de calles. Avenidas, parques, plazas;
- c) La regulación y prestación de servicios de aseo y especialmente la recolección y disposición de residuos;
- d) La limpieza de vías de circulación y lugares públicos;
- e) La reglamentación y fiscalización de los planos de construcción, nomenclatura de calles, numeración de lotes y viviendas y ornato público;
- f) La creación de servicios que faciliten el mercado y abastecimiento de los productos de consumo de primera necesidad, como mercados, mataderos, ferias y similares, así como el control de la forma de elaboración, manipuleo y expendio de alimentos;

- g) El fomento de la educación pública, la cultura, el deporte y el turismo;
- h) La cooperación para la conservación de los monumentos históricos, de las obras de arte y demás bienes culturales;
- i) La reglamentación y fiscalización del tránsito, del funcionamiento de los transportes de pasajeros, y demás materias relativas a la circulación de vehículos;
- j) La reglamentación fiscalización de los espectáculos públicos, publicidad comercial, actividades deportivas y recreativas, tendientes a preservar la moral pública y las buenas costumbres.
- k) La reglamentación sobre apertura y funcionamiento de casas de empeño y de institutos municipales de crédito;
- l) La creación y reglamentación de la Policía Municipal para el cumplimiento y control de las actividades relativas a las materias de competencia Municipal;
- m) La provisión de los servicios de alumbrado, aprovisionamiento de agua y alcantarillado sanitario, en los casos en que estos servicios no fueren prestados por otros organismos públicos;
- n) El establecimiento de un régimen local de servidumbre y de delimitación de riberas de ríos, lagos y arroyos, con arreglo a lo dispuesto por el Código Civil;
- o) La reglamentación y prestación de servicios funerarios y de cementerios;
- p) La preservación del medio ambiente y el equilibrio ecológico, la creación de parques y reservas forestales, y promoción y cooperación para proteger los recursos naturales;
- q) El fomento de la salud pública, la construcción de viviendas de carácter social y programas de bienestar de la población;
- r) La promoción de la conciencia cívica y la solidaridad de la población para su participación de las actividades de interés comunal;
- s) El desarrollo de planes y programas de empleos en coordinación con el Ministerio de Justicia y Trabajo a fin de encausar la oferta y demanda de mano de obra y fomentar el empleo; y,
- t) Las demás funciones respectivas en forma conveniente al interés público.

La estructura organizacional básica del municipio en forma enunciativa más no limitativa, está basada en la siguiente gráfica:



Presidente Municipal

Representar política, jurídica y administrativamente al Ayuntamiento.

Secretario del Ayuntamiento

Ejecutar las políticas y reglamentos de gobierno, establecer comunicación con el H. Congreso del Estado para cumplir con los requisitos de ley en la elaboración de reglamentos e iniciativas; llevar la correspondencia del municipio y; garantizar el cumplimiento de los acuerdos emanados de las sesiones de Cabildo.

Tesorería Municipal

Fortalecer las finanzas del municipio implementando una cultura de disciplina presupuestal, con servicio de calidad al contribuyente, que permita recuperar el rezago en términos reales y genere los ingresos suficientes para modernizar la administración pública y canalizar mayores recursos a obra pública.

Seguridad Pública

Ofrecer seguridad y tranquilidad a la población, respetando sus derechos y su integridad, preservando las libertades individuales, el orden y la paz pública, a través del desarrollo de actividades encaminadas a la prevención del delito y a la reducción del índice de criminalidad.

Obras Públicas

Construir obra pública que mejore la imagen de la ciudad con calles bien pavimentadas e identificadas, buen alumbrado y equipamiento urbano que den vida y óptima funcionalidad; proteger a la comunidad de las inclemencias y daños causados por los fenómenos naturales; y minimizar el rezago en los servicios de agua y drenaje.

2) Ejercicio fiscal:

Se autorizó el presupuesto de ingresos y de egresos del Municipio de Morelos, Coahuila, para el ejercicio fiscal 2019, el cual entró en vigor el 1 de enero del 2019 y tiene por finalidad que el gasto público municipal deberá sujetarse a los criterios de objetividad, equidad, austeridad y transparencia.

3) Régimen jurídico:

El Municipio de Morelos, Coahuila está registrado ante la Secretaria de Hacienda y Crédito Público como una Persona Moral sin fines de lucro y está basado en las disposiciones del Artículo 115 de la Constitución Política de los Estados Unidos Mexicanos, en su Fracción I establece que cada Municipio será gobernado por un Ayuntamiento de elección popular directa, integrado por un Presidente Municipal y el número de regidores y síndicos que la ley determine. La competencia que esta Constitución otorga al gobierno municipal se ejercerá por el Ayuntamiento de manera exclusiva y no habrá autoridad intermedia alguna entre éste y el gobierno del Estado.

El ente público se rige entre otras, por las siguientes disposiciones legales:

- Constitución Política de los Estados Unidos Mexicanos.
- Constitución Política del Estado de Coahuila.
- Ley General de Contabilidad Gubernamental.
- Ley Orgánica de la Administración Pública del Estado de Coahuila.
- Ley de Fiscalización Superior del Estado de Coahuila.
- Ley Orgánica Municipal.
- Código Financiero para los municipios del Estado de Coahuila Zaragoza.
- Decreto de Presupuesto de Egresos del Gobierno del Estado de Coahuila.
- Ley de Coordinación fiscal.
- Ley de Adquisiciones, arrendamientos y contratación de servicios para el Estado de Coahuila Zaragoza.
- Código Municipal para el Estado de Coahuila Zaragoza.
- Ley de Ingresos del municipio de Morelos, Coahuila.
- Ley de Acceso a la Información Pública y Protección de Datos Personales.
- Ley del Impuesto Sobre la Renta.
- Ley del Impuesto al Valor Agregado.

4) Consideraciones fiscales del ente público:

El Municipio tributa conforme al Título III, de la Ley del Impuesto Sobre la Renta relativo a personas morales con fines no lucrativos, y por consecuencia, no es contribuyente de este impuesto, teniendo solo la obligación de retener y enterar impuestos (I.S.R), así como exigir la documentación que reúna requisitos fiscales, cuando se hagan pagos a terceros y estén obligados a ello en términos de la Ley.

Contribuciones a retener y enterar:

I.S.R por sueldos y salarios.

I.S.R por el pago de honorarios a prestadores de servicios profesionales.

Se tiene la obligación del pago de Impuestos Sobre Nóminas.

Se tiene la obligación de exigir la documentación comprobatoria que reúna los requisitos fiscales que establece el Código Fiscal de la Federación.

5) Estructura organizacional básica:

La estructura organizacional del Municipio de Morelos, Coahuila se integra por el Presidente Municipal, Regidores, Síndicos, secretario del Ayuntamiento, Tesorero Municipal, directores de dependencias, subdirectores, Coordinadores, Apoderado jurídico, Oficial mayor, Supervisor de Planes y Programas.

Órganos descentralizados del Municipio: SIMAS Morelos.

6) Fideicomisos, mandatos y análogos:

Este ente público no tiene constituidos fideicomisos por lo cual esta nota no es aplicable.

5.- Bases de presentación de los estados financieros. -

a) Si se ha observado la normatividad emitida por el CONAC y disposiciones legales aplicables.

Los estados financieros al 30 de junio de 2019, que se acompañan, cumplen cabalmente las disposiciones establecidas por el Consejo Nacional de Armonización Contable (CONAC) conforme a lo dispuesto por el Manual de Contabilidad Gubernamental, para mostrar una presentación razonable de la situación financiera de la Entidad. El Marco Conceptual de Contabilidad Gubernamental (MCCG) establece que la normatividad emitida por las unidades administrativas o instancias competentes en materia de contabilidad gubernamental, las normas internacionales de contabilidad para el sector público (NICSP), las normas de información financiera (NIF) mexicanas son supletoriamente parte del MCCG, cuando la ausencia de normatividad así lo requiera. En consecuencia, la Entidad, con el objeto de reconocer, valorar y revelar transacciones particulares de la misma, aplica las siguientes NICSP y NIF supletorias, emitidas por la Junta de Normas Internacionales de Contabilidad del Sector Público (International Public Sector Accounting Standards Board, International Federation Accounting Committee) y por el Consejo Mexicano de Normas de Información Financiera (CINIF).

b) La Normatividad aplicada.

La Entidad para el reconocimiento, valuación y revelación de la información financiera aplicó la siguiente normatividad:

- Normas emitidas por el Consejo Nacional de Armonización Contable.
- Ley General de Contabilidad Gubernamental.
- Marco Conceptual de Contabilidad Gubernamental.
- Manual de Contabilidad Gubernamental.
- Código Financiero del Estado.
- Manual Único de Contabilidad Gubernamental para las Dependencias y Entidades Públicas del Gobierno.
- Principales Reglas de Registro y Valoración del Patrimonio (Elementos Generales).
- Reglas Específicas del Registro y Valoración del Patrimonio.

c) Postulados Básicos.

Los Postulados Básicos de Contabilidad Gubernamental (PBCG) aplicados por la Entidad:

- Sustancia económica.
- Entes públicos.
- Existencia permanente.
- Revelación suficiente.

- Importancia relativa.
- Registro e integración presupuestaria.
- Consolidación de la información financiera
- Devengo contable.
- Valuación.
- Dualidad económica.
- Consistencia.

d) Normatividad Supletoria.

No aplica para este Ente Público.

e) Para las entidades que por primera vez estén implementando la base de lo devengado.

El sistema contable que actualmente está en operación en este Ayuntamiento del Municipio de Morelos, Coahuila (Sistema Integral de Información Financiera) contiene las cuentas homologadas con el CONAC el cual integra en forma automática la operación contable con el ejercicio del presupuesto relativo al gasto y al ingreso conforme y sirve como fuente de información para la elaboración de la cuenta pública.

Y cumple con las siguientes características:

- Es único, uniforme e integrador.
- Integra en forma automática la operación contable con el ejercicio presupuestario.
- Efectúa los registros considerando la base acumulativa (devengado) de las transacciones.
- Registra de manera automática y, por única vez, los momentos contables correspondientes.
- Efectúa la interrelación automática, los clasificadores presupuestarios, la lista de cuentas y el catálogo de bienes permiten su interrelación automática.
- Efectúa en las cuentas contables, el registro de las etapas del presupuesto del ente público, de acuerdo con lo siguiente:
 - En lo relativo al gasto, se registran los siguientes momentos contables: aprobado, modificado, comprometido, devengado, ejercido y pagado.
 - En lo relativo al ingreso, se registran los siguientes momentos contables: estimado, modificado, devengado y recaudado.
- Facilita el registro y control de los inventarios de bienes muebles e inmuebles del ente público.
- Genera, en tiempo real, estados financieros, de ejecución presupuestaria y otra información que coadyuva a la toma de decisiones, transparencia, programación con base en resultados, evaluación y rendición de cuentas.
- Está estructurado de forma que permite la contabilización con la información sobre recursos físicos que generan las mismas áreas que originan la información contable y presupuestaria, permitiendo el establecimiento de relaciones de insumo producto y la aplicación de indicadores de evaluación del desempeño y determinación de costos de la producción pública.

Está diseñado de forma tal que permite el procesamiento y generación de estados financieros mediante el uso de herramientas propias de informática.

No aplica para este Ente Público, ya que en el ejercicio fiscal anterior esta implementado la base de lo devengado de acuerdo a la Ley de Contabilidad Gubernamental emitido en las políticas y acuerdos del Consejo de Armonización Contable (CONAC).

6.- Políticas de Contabilidad Significativas. -

Las políticas de contabilidad más significativas, las cuales han sido aplicadas consistentemente en los ejercicios que se presentan, a menos que se especifique lo contrario.

El Marco Conceptual de Contabilidad Gubernamental requiere el uso de ciertas estimaciones contables en la preparación de los estados financieros. Asimismo, se requiere el ejercicio de un juicio de parte de la Administración en el proceso de definición de las políticas de contabilidad de la Entidad.

Efectos de la inflación en la información financiera.

A partir del 1 de enero de 2008, la economía mexicana se encuentra en un entorno no inflacionario, al mantener una inflación acumulada de los últimos tres ejercicios es inferior al 26% (límite máximo para definir que una economía debe considerarse como no inflacionaria), por lo tanto, desde esa fecha se suspendió el reconocimiento de los efectos de la inflación en la información financiera. Consecuentemente, las cifras al 30 de junio de 2019, de los estados financieros adjuntos, se presentan en pesos históricos.

Efectivo y equivalentes de efectivo.

El efectivo y equivalentes de efectivo incluyen saldos de caja, depósitos bancarios y otras inversiones de gran liquidez, con riesgos de poca importancia por cambios en su valor.

Bienes muebles.

Los bienes muebles e inmuebles se registran a su costo de adquisición en caso de que sean producto de una donación, expropiación, adjudicación o dación en pago a su valor razonable determinado por la Administración de la Entidad a partir de:

- I) Cotizaciones observables en los mercados;
- II) Valores de mercado de activos o activos netos similares en cuanto a sus rendimientos, riesgos y beneficios, y
- III) Técnicas de valuación reconocidos en el ámbito financiero. En el caso de los bienes inmuebles su valor no es inferior al valor catastral.

Los bienes muebles e inmuebles se expresan, como sigue:

- I) Adquisiciones realizadas a partir del 1 de enero de 2008 a su costo histórico, y
- II) Adquisiciones realizadas hasta el 31 de diciembre de 2007 a sus valores actualizados, determinados mediante la aplicación a sus costos de adquisición de factores derivados del INPC hasta el 31 de diciembre de 2007.

Los bienes muebles e inmuebles son sometidos a pruebas anuales de deterioro, únicamente cuando se identifican indicios de deterioro. Consecuentemente, estos se expresan a su costo histórico modificado, menos la depreciación acumulada y, en su caso, las pérdidas por deterioro.

El costo de adquisición de los inmuebles que requieren de un periodo sustancial para estar en condiciones de uso, incluye: el monto pagado de efectivo o equivalentes y cualesquier otros costos incurridos, asociados directa e indirectamente a la adquisición, así como el impuesto al valor agregado. Los valores así determinados no exceden a su valor de recuperación.

Por el periodo terminado al 30 de junio de 2019, el Municipio de Morelos, Coahuila no aplico depreciaciones a Bienes Muebles e Inmuebles.

b) No aplica para el municipio, ya que no realiza operaciones en el extranjero.

c) No aplica para el municipio, ya que no cuenta con inversiones en acciones de compañías subsidiarias.

d) El método de valuación de Inventarios, depreciaciones y vida útil se encuentra en proceso de elaboración, el municipio no produce bienes, ni se comercializan.

e) El municipio no cuenta con registro de cálculo de la reserva actuarial.

f) El municipio no cuenta con registro de provisiones en su contabilidad.

g) El municipio prevé un sistema de ahorro por quincena para aguinaldo del ejercicio 2019 de sus trabajadores, a corto plazo, el monto es variado y lo registra en una cuenta bancaria especial para tal.

h) Las políticas contables en los estados financieros se apegan a la Ley General de Contabilidad Gubernamental, sus reformas se incluyen en los acuerdos emitidos por el Consejo Nacional de Armonización Contable, el sistema utilizado por el Municipio de Morelos, Coahuila, es el Sistema Integral de Información Financiera. (SIIF).

i) Se hacen adecuaciones presupuestarias apegadas a los acuerdos emitidos por el Consejo de Armonización Contable.

Reclasificaciones entre cuentas por registros contables indebidos o por operaciones que se consideran incobrables, previa autorización de H. Cabildo.

j) Depuración y cancelación de saldos.

Rectificaciones de saldos de ejercicios anteriores de cuentas por cobrar y cuentas por pagar, previa autorización de H. Cabildo.

7.- Posición en Moneda Extranjera y Protección por Riesgo Cambiario. -

a) Activos en moneda extranjera

No aplica para el municipio, ya que no cuenta con registro en moneda extranjera.

b) Pasivos en moneda extranjera

No aplica para el municipio, ya que no cuenta con registro en moneda extranjera.

c) Posición en moneda extranjera

No aplica para el municipio, ya que no cuenta con registro en moneda extranjera.

d) Tipo de cambio

No aplica para el municipio, ya que no cuenta con registro en moneda extranjera.

e) Equivalente en moneda nacional

No aplica para el municipio, ya que no cuenta con registro en moneda extranjera.

8.- Reporte analítico del activo. -**a) Vida útil o porcentajes de depreciación.**

El Municipio de Morelos, Coahuila no aplica el proceso de elaboración del Patrimonio, valores, vida útil y depreciaciones de acuerdo a los formatos emitidos por la CONAC.

El Municipio en el segundo trimestre del ejercicio fiscal 2019 no aplico depreciaciones a Patrimonio, mismas que tendrán efecto en la cuenta pública anual del ejercicio fiscal 2019.

b) Cambios en el porcentaje de depreciación o valor del patrimonio.

Los porcentajes de depreciación de bienes se hacen de acuerdo a los formatos emitidos por el CONAC.

c) Importe de gastos capitalizados en el ejercicio.

De acuerdo a las normas de la CONAC

d) Riesgos por tipo de cambio o tipo de interés.

No aplica para este Ayuntamiento de Morelos, Coahuila, Coahuila.

e) Valor activado en el ejercicio de los bienes.

En proceso de elaboración de acuerdo a los formatos emitidos por la CONAC.

f) Otras circunstancias que afecten el activo.

El Municipio de Morelos, Coahuila aún se encuentra en proceso de regularización de bienes.

g) Desmantelamiento de activos, procedimientos.

No aplica para el municipio.

h) Administración de activos, planeación con el objetivo de que el ente los utilice de manera efectiva.

El municipio cuando adquiere un bien hace un resguardo del bien asignado a una persona, firmando un documento en el cual se compromete a hacer buen uso del activo.

9.- Fideicomisos, Mandatos y análogos. -

El Municipio de Morelos, Coahuila, no registra fideicomisos en sus cuentas contables.

10.- Reporte de la Recaudación. -

a) Análisis del comportamiento de la recaudación correspondiente al ente público o cualquier tipo de ingreso, de forma separada los ingresos locales de los federales.

CONCEPTO	2019	
Ingresos de la gestión	\$	2,179,493.74
Ingresos Federales por Participaciones y Aportaciones	\$	19,442,591.59
SUMAS	\$	21,622,085.33

b) Proyecto de la recaudación e ingreso a mediano plazo.

CONCEPTO	ESTIMADOS	RECAUDADOS	POR EJERCER
INGRESOS	\$ 41,837,943.00	\$ 21,622,085.33	\$20,215,857.67

(Lo recaudado corresponde del 1 de enero al 30 de junio de 2019)

11.- Información sobre la Deuda y el reporte analítico de la Deuda.Saldo de Deuda Pública

El saldo de la deuda pública a largo plazo del Municipio de Morelos, Coahuila, al 30 de junio de 2019, asciende a \$0.00

12.- Calificaciones otorgadas.

No aplica para el municipio, ya que no se ha realizado ninguna transacción, que haya sido sujeta a calificación crediticia.

13.- Proceso de mejora.**a) Principales políticas de control interno.**

Las políticas de control interno para aplicación administrativa, están sujetas a los acuerdos, lineamientos y normas emitidos por el CONAC.

Como procedimiento de control el Municipio de Morelos, Coahuila durante el ejercicio fiscal terminado 2017, la administración llevo a cabo un inventario físico de sus bienes muebles e inmuebles, con el objeto de mejorar sus controles e identificación de activos, así como su correcta valuación contable.

El Municipio de Morelos, Coahuila al segundo trimestre del ejercicio fiscal 2019, no realizó depreciaciones al Patrimonio, mismas que se harán al final del ejercicio fiscal 2019.

Para dar cumplimiento a la ley de mejora regulatoria para el Estado Coahuila de Zaragoza, en su capítulo IV del registro único de trámites administrativos fortalece las capacidades del estado y los municipios en materia de gobernanza regularia, el registro único de tramite administrativos contiene la herramienta de simplificación y modernización de todos los trámites y servicios Morelos, Coahuila así como del estado que nos permitirá ser más competitivos, proporcionando a los inversionistas nacionales, locales y extranjeros información actualizada y confiable, ya sea impresa, digitalizada o en línea, que les facilite su consulta.

Además, se da cumplimiento a las recomendaciones de ese Órgano Superior de Fiscalización para fortalecer el control interno institucional, es así como el gobierno de Morelos, Coahuila a través del Republicano Ayuntamiento aprobó en sesión de cabildo, la incorporación de nuevos Reglamentos Municipales, así como el Código de Ética para los servidores públicos de la administración pública municipal, instrumentos legales que darán certeza, legitimidad y orden al quehacer gubernamental.

b) Medidas de desempeño financiero, metas y alcance.

El municipio registra de manera automática la operación contable con el ejercicio presupuestario, y de acuerdo a los programas establecidos y autorizados, en los cuales se refleja el objetivo, indicadores y meta establecida.

14.- Información por segmentos.

El Municipio genera información en tiempo real, estados financieros que contienen información contable, información presupuestal, información programática, información adicional y toda información requerida para la toma de decisiones administrativas, de transparencia y para la rendición de cuentas, todo con la finalidad de evaluar el desempeño de este ente público municipal.

15.- Eventos Posteriores al cierre.

El Municipio efectúa en las cuentas contables el registro de sus operaciones en los momentos contables emitidos por la CONAC y genera en tiempo real los estados financieros.


16.- Partes relacionadas.

En el Municipio no existen partes relacionadas que pudieran ejercer influencia significativa sobre la toma de decisiones financieras y operativas.

"Bajo protesta de decir verdad, declaramos que los Estados Financieros y sus notas son razonablemente correctos y son responsabilidad del emisor".



C. LIC. GERARDO XAVIER DE HOYOS PERALES
PRESIDENTE MUNICIPAL



C. SANTA OLGA ALMAZAN PEÑA
SINDICO DE MAYORIA



C. JAVIER MEDINA GARZA
TESORERO MUNICIPAL



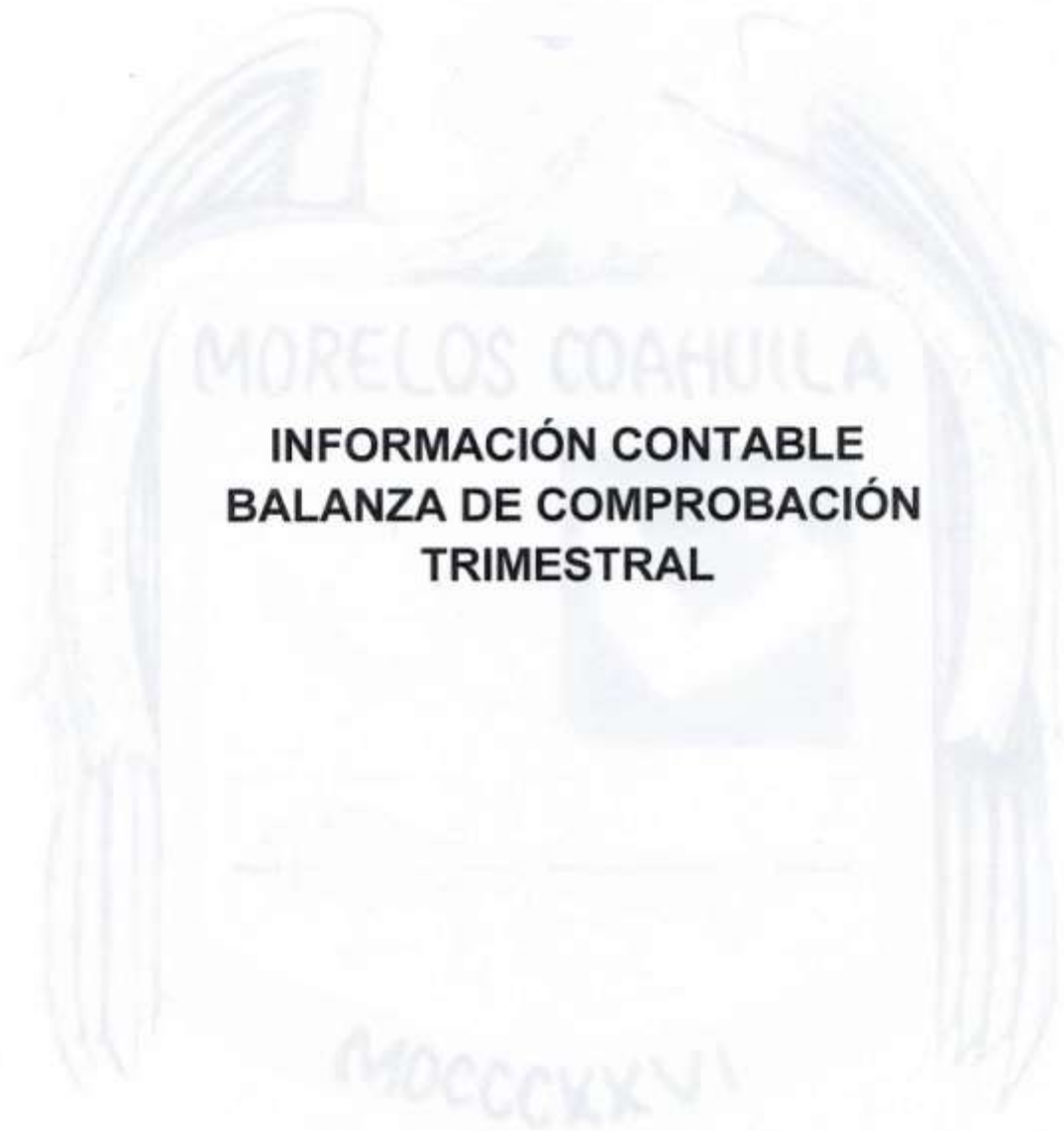
C. CRUZ EDUARDO ACEVEDO ESQUIVEL
CONTRALOR MUNICIPAL





C. SANTA OLGA ALMAZAN PEÑA
REGIDOR DE HACIENDA



C. LUZ ANGÉLICA RODRÍGUEZ HERNÁNDEZ
SINDICO DE MINORIA



**INFORMACIÓN CONTABLE
BALANZA DE COMPROBACIÓN
TRIMESTRAL**

		MUNICIPIO DE MORELOS, COMUNIDAD Autónoma de Coahuila de Zaragoza Del 01 de abril al 30 de Junio de 2019						
CÓDIGO		CUENTA CONTABLE	SALDO INICIAL	CARGOS	ABONOS	SALDO FINAL		
1		ACTIVO	48,883,018.08	28,535,938.08	23,733,295.49	52,080,687.68		
1.1		ACTIVO CIRCULANTE	8,270,373.31	24,918,350.15	23,733,295.49	8,547,427.97		
1.1.1		EFFECTIVO Y EQUIVALENTES	3,834,298.27	12,835,463.12	12,182,395.82	4,287,366.77		
1.1.1.1		EFFECTIVO	0.00	0.00	0.00	0.00		
1.1.1.2		BANCOS/TESORERÍA	3,764,747.15	12,835,463.12	12,182,395.82	4,197,814.69		
1.1.1.3		BANCOS/DEPENDENCIAS Y OTROS	0.00	0.00	0.00	0.00		
1.1.1.4		INVERSIONES TEMPORALES (HASTA 3 MESES)	0.00	0.00	0.00	0.00		
1.1.1.5		FONDOS CON AFECTACIÓN ESPECÍFICA	68,551.08	0.00	0.00	68,551.08		
1.1.1.6		DEPOSITOS DE FONDOS DE TERCEROS (IN GARANTÍA Y/O ADMINISTRACIÓN)	0.00	0.00	0.00	0.00		
1.1.1.9		OTROS EFFECTIVOS Y EQUIVALENTES	0.00	0.00	0.00	0.00		
1.1.2		DERECHOS A RECIBIR EFFECTIVO O EQUIVALENTES	3,957,338.89	11,383,471.39	11,434,747.87	3,500,064.21		
1.1.2.1		INVERSIONES FINANCIERAS DE CORTO PLAZO	0.00	0.00	0.00	0.00		
1.1.2.2		CUENTAS POR COBRAR A CORTO PLAZO	28,408.06	10,448,926.91	16,640,826.91	58,480.00		
1.1.2.3		DEUDORES DIVERSOS POR COBRAR A CORTO PLAZO	1,834,228.58	404,513.68	473,648.13	1,460,580.11		
1.1.2.4		INGRESOS POR RECUPERAR A CORTO PLAZO	2,363,774.10	401,930.83	461,995.83	2,363,774.10		
1.1.2.5		DEUDORES POR ANTICIPO DE LA TESORERÍA A CORTO PLAZO	0.00	0.00	0.00	0.00		
1.1.2.6		PRÉSTAMOS OTORGADOS A CORTO PLAZO	3,917.60	46,100.00	28,250.00	27,767.60		
1.1.2.9		OTROS DERECHOS A RECIBIR EFFECTIVO O EQUIVALENTES A CORTO PLAZO	0.00	0.00	0.00	0.00		
1.1.3		DERECHOS A RECIBIR BIENES O SERVICIOS	450,754.26	91,415.64	186,152.40	348,917.99		
1.1.3.1		ANTICIPO A PROVEEDORES POR ADQUISICIÓN DE BIENES Y PRESTACIÓN DE SERVICIOS A CORTO PLAZO	450,754.26	91,415.64	186,152.40	348,917.99		
1.1.3.2		ANTICIPO A PROVEEDORES POR ADQUISICIÓN DE BIENES INMUEBLES Y MUEBLES A CORTO PLAZO	0.00	0.00	0.00	0.00		
1.1.3.3		ANTICIPO A PROVEEDORES POR ADQUISICIÓN DE BIENES INTANGIBLES A CORTO PLAZO	0.00	0.00	0.00	0.00		
1.1.3.4		ANTICIPO A CONTRATISTAS POR OBRAS PÚBLICAS A CORTO PLAZO	0.00	0.00	0.00	0.00		
1.1.3.9		OTROS DERECHOS A RECIBIR BIENES O SERVICIOS A CORTO PLAZO	0.00	0.00	0.00	0.00		
1.1.4		INVENTARIOS	6.00	6.00	6.00	6.00		
1.1.4.1		INVENTARIO DE MERCHANCÍA PARA VENTA	0.00	0.00	0.00	0.00		
1.1.4.2		INVENTARIO DE MERCANCIAS TERMINADAS	0.00	0.00	0.00	0.00		
1.1.4.3		INVENTARIO DE MERCANCIAS EN PROCESO DE ELABORACIÓN	0.00	0.00	0.00	0.00		
1.1.4.4		INVENTARIO DE MATERIAS PRIMAS, MATERIALES Y SUMINISTROS PARA PRODUCCIÓN	0.00	0.00	0.00	0.00		
1.1.4.6		BIENES EN TRÁNSITO	0.00	0.00	0.00	0.00		
1.1.5		ALMACENES	28,000.00	0.00	0.00	28,000.00		
1.1.5.1		ALMACÉN DE MATERIALES Y SUMINISTROS DE CONSUMO	28,000.00	0.00	0.00	28,000.00		
1.1.8		ESTIMACIÓN POR PÉRDIDA O DETERIORO DE ACTIVOS CIRCULANTES	28,000.00	0.00	0.00	28,000.00		
1.1.6.1		ESTIMACIONES PARA CUENTAS INCORRIBLES POR DERECHOS A RECIBIR EFFECTIVO O EQUIVALENTES	0.00	0.00	0.00	0.00		
1.1.6.2		ESTIMACIÓN POR DETERIORO DE INVENTARIOS	0.00	0.00	0.00	0.00		
1.1.8		OTROS ACTIVOS CIRCULANTES	0.00	0.00	0.00	0.00		
1.1.8.1		VALORES EN GARANTÍA	0.00	0.00	0.00	0.00		
1.1.9.2		BIENES EN GARANTÍA (EXCLUYE DEPOSITOS DE FONDOS)	0.00	0.00	0.00	0.00		
1.1.9.3		BIENES DERIVADOS DE EMBARCOS, DECORADOS, ASEGURAMIENTOS Y DACIÓN EN PAGO	0.00	0.00	0.00	0.00		

1.1.9.4	ADQUISICIÓN CON FONDOS DE TERCEROS	0.00	0.00	0.00	0.00	0.00
1.2	ACTIVO NO CIRCULANTE	41,612,641.76	2,525,987.53	0.00	44,138,228.66	0.00
1.2.1	INVERSIONES FINANCIERAS A LARGO PLAZO	0.00	0.00	0.00	0.00	0.00
1.2.1.1	INVERSIONES A LARGO PLAZO	0.00	0.00	0.00	0.00	0.00
1.2.1.2	TÍTULOS Y VALORES A LARGO PLAZO	0.00	0.00	0.00	0.00	0.00
1.2.1.3	FIDUCIARIOS, MANDATOS Y CONTRATOS ANÁLÓGOS	0.00	0.00	0.00	0.00	0.00
1.2.1.4	PARTICIPACIONES Y APORTACIONES DE CAPITAL	0.00	0.00	0.00	0.00	0.00
1.2.2	DERECHOS A RECIBIR EFECTIVO O EQUIVALENTES A LARGO PLAZO	0.00	0.00	0.00	0.00	0.00
1.2.2.1	DOCUMENTOS POR COBRAR A LARGO PLAZO	0.00	0.00	0.00	0.00	0.00
1.2.2.2	DEUDAS DIVERSAS A LARGO PLAZO	0.00	0.00	0.00	0.00	0.00
1.2.2.3	INGRESOS POR RECLUTAR A LARGO PLAZO	0.00	0.00	0.00	0.00	0.00
1.2.2.4	PRÉSTAMOS OTORGADOS A LARGO PLAZO	0.00	0.00	0.00	0.00	0.00
1.2.2.8	OTROS DERECHOS A RECIBIR EFECTIVO O EQUIVALENTES A LARGO PLAZO	0.00	0.00	0.00	0.00	0.00
1.2.3	BIENES INMUEBLES, INFRAESTRUCTURA Y CONSTRUCCIONES EN PROCESO	36,647,468.36	2,444,715.28	0.00	38,092,155.64	0.00
1.2.3.1	TERRENOS	1,430,000.00	133,194.00	0.00	1,563,194.00	0.00
1.2.3.2	VIVIENDAS	0.00	0.00	0.00	0.00	0.00
1.2.3.3	EDIFICIOS NO HABITACIONALES	90,000.00	0.00	0.00	90,000.00	0.00
1.2.3.4	INFRAESTRUCTURA	0.00	0.00	0.00	0.00	0.00
1.2.3.5	CONSTRUCCIONES EN PROCESO EN BIENES DE DOMINIO PÚBLICO	26,170,868.21	0.00	0.00	26,170,868.21	0.00
1.2.3.6	CONSTRUCCIONES EN PROCESO EN BIENES PROPIOS	7,366,572.36	2,311,511.28	0.00	10,208,183.63	0.00
1.2.3.9	OTROS BIENES INMUEBLES	0.00	0.00	0.00	0.00	0.00
1.2.4	BIENES MUEBLES	5,965,291.39	80,372.65	0.00	6,045,674.04	0.00
1.2.4.1	MOBILIARIO Y EQUIPO DE ADMINISTRACIÓN	1,086,026.35	6,943.23	0.00	1,092,769.58	0.00
1.2.4.2	MOBILIARIO Y EQUIPO EDUCACIONAL Y RECREATIVO	16,848.38	0.00	0.00	16,848.38	0.00
1.2.4.3	EQUIPO E INSTRUMENTAL MÉDICO Y DE LABORATORIO	0.00	0.00	0.00	0.00	0.00
1.2.4.4	VEHÍCULOS Y EQUIPO DE TRANSPORTE	3,730,622.21	0.00	0.00	3,730,622.21	0.00
1.2.4.5	EQUIPO DE DEFENSA Y SEGURIDAD	26,198.95	0.00	0.00	26,198.95	0.00
1.2.4.6	MAQUINARIA, OTROS EQUIPOS Y HERRAMIENTAS	1,040,705.40	81,629.42	0.00	1,092,334.82	0.00
1.2.4.7	COLECCIONES, OBRAS DE ARTE Y OBJETOS VALIOSOS	4,000.00	20,300.00	0.00	24,300.00	0.00
1.2.4.8	ACTIVOS BIOLÓGICOS	0.00	0.00	0.00	0.00	0.00
1.2.5	ACTIVOS INTANGIBLES	0.00	0.00	0.00	0.00	0.00
1.2.5.1	SOFTWARE	0.00	0.00	0.00	0.00	0.00
1.2.5.2	PATENTES, MARCAS Y DERECHOS	0.00	0.00	0.00	0.00	0.00
1.2.5.3	CONCESIONES Y FRANQUICIAS	0.00	0.00	0.00	0.00	0.00
1.2.5.4	LICENCIAS	0.00	0.00	0.00	0.00	0.00
1.2.5.8	OTROS ACTIVOS INTANGIBLES	0.00	0.00	0.00	0.00	0.00
1.2.6	DEPRECIACIÓN, DETERIORO Y AMORTIZACIÓN ACUMULADA DE BIENES	0.00	0.00	0.00	0.00	0.00
1.2.6.1	DEPRECIACIÓN ACUMULADA DE BIENES INMUEBLES	0.00	0.00	0.00	0.00	0.00
1.2.6.2	DEPRECIACIÓN ACUMULADA DE INFRAESTRUCTURA	0.00	0.00	0.00	0.00	0.00
1.2.6.3	DEPRECIACIÓN ACUMULADA DE BIENES MUEBLES	0.00	0.00	0.00	0.00	0.00
1.2.6.4	DETERIORO ACUMULADO DE ACTIVOS BIOLÓGICOS	0.00	0.00	0.00	0.00	0.00
1.2.6.5	AMORTIZACIÓN ACUMULADA DE ACTIVOS INTANGIBLES	0.00	0.00	0.00	0.00	0.00

1.2.7	ACTIVOS DIFERIDOS		0.00	0.00	0.00	0.00	0.00
1.2.7.1	ESTUDIOS, FORMULACIÓN Y EVALUACIÓN DE PROYECTOS		0.00	0.00	0.00	0.00	0.00
1.2.7.2	DERECHOS SOBRE BIENES EN RÉGIMEN DE ARRENDAMIENTO FINANCIERO		0.00	0.00	0.00	0.00	0.00
1.2.7.3	GASTOS PAGADOS POR ADELANTADO A LARGO PLAZO		0.00	0.00	0.00	0.00	0.00
1.2.7.4	ANTECIPOS A LARGO PLAZO		0.00	0.00	0.00	0.00	0.00
1.2.7.5	BENEFICIOS AL RETIRO DE EMPLEADOS PAGADOS POR ADELANTADO		0.00	0.00	0.00	0.00	0.00
1.2.7.9	OTROS ACTIVOS DIFERIDOS		0.00	0.00	0.00	0.00	0.00
1.2.8	ESTIMACIÓN POR PÉRDIDA O DETORNO DE ACTIVOS NO CIRCULANTES		0.00	0.00	0.00	0.00	0.00
1.2.8.1	ESTIMACIONES POR PÉRDIDA DE CUENTAS INCOBRABLES DE DOCUMENTOS POR COBRAR A LARGO PLAZO		0.00	0.00	0.00	0.00	0.00
1.2.8.2	ESTIMACIONES POR PÉRDIDA DE CUENTAS INCOBRABLES DE DEUDORES DIVERSOS POR COBRAR A LARGO PLAZO		0.00	0.00	0.00	0.00	0.00
1.2.8.3	ESTIMACIONES POR PÉRDIDA DE CUENTAS INCOBRABLES DE INGRESOS POR COBRAR A LARGO PLAZO		0.00	0.00	0.00	0.00	0.00
1.2.8.4	ESTIMACIONES POR PÉRDIDA DE CUENTAS INCOBRABLES DE PRÉSTAMOS OTORGADOS A LARGO PLAZO		0.00	0.00	0.00	0.00	0.00
1.2.8.9	ESTIMACIONES POR PÉRDIDA DE OTRAS CUENTAS INCOBRABLES A LARGO PLAZO		0.00	0.00	0.00	0.00	0.00
1.2.9	OTROS ACTIVOS NO CIRCULANTES		0.00	0.00	0.00	0.00	0.00
1.2.9.1	BIENES EN CONCESIÓN		0.00	0.00	0.00	0.00	0.00
1.2.9.2	BIENES EN ARRENDAMIENTO FINANCIERO		0.00	0.00	0.00	0.00	0.00
1.2.9.3	BIENES EN COMODATO		0.00	0.00	0.00	0.00	0.00
Z	PASIVO		0.00	0.00	0.00	0.00	0.00
2.1	PASIVO CIRCULANTE		13,095,345.90	13,095,345.90	13,540,731.96	13,540,731.96	5,855,062.88
2.1.1	CUENTAS POR PAGAR A CORTO PLAZO		6,613,676.82	6,613,676.82	11,210,402.04	11,210,402.04	5,743,163.99
2.1.1.1	SERVICIOS PERSONALES POR PAGAR A CORTO PLAZO		6,591,783.93	6,591,783.93	3,142,565.46	3,142,565.46	37,845.50
2.1.1.2	PROVEEDORES POR PAGAR A CORTO PLAZO		42,843.56	42,843.56	3,068,018.70	3,068,018.70	1,249,910.37
2.1.1.3	CONTRATISTAS POR OBRAS PÚBLICAS POR PAGAR A CORTO PLAZO		1,677,465.92	1,677,465.92	2,259,287.07	2,259,287.07	26,524.14
2.1.1.4	CONTRATISTAS POR OBRAS PÚBLICAS POR PAGAR A CORTO PLAZO		20,524.14	20,524.14	0.00	0.00	0.00
2.1.1.5	PARTICIPACIONES Y APORTACIONES POR PAGAR A CORTO PLAZO		46,180.00	46,180.00	546,248.10	546,248.10	50,000.00
2.1.1.6	TRANSFERENCIAS OTORGADAS POR PAGAR A CORTO PLAZO		0.00	0.00	0.00	0.00	0.00
2.1.1.7	INTERESES, COMISIONES Y OTROS GASTOS DE LA DEUDA PÚBLICA POR PAGAR A CORTO PLAZO		4,408,661.71	4,408,661.71	1,244,745.69	1,244,745.69	3,796,164.43
2.1.1.8	RETIENDES Y CONTRIBUCIONES POR PAGAR A CORTO PLAZO		0.00	0.00	0.00	0.00	0.00
2.1.1.9	DEVOLUCIONES DE LA LEY DE INGRESOS POR PAGAR A CORTO PLAZO		0.00	0.00	0.00	0.00	0.00
2.1.1.9	OTRAS CUENTAS POR PAGAR A CORTO PLAZO		248,024.97	802,600.42	807,556.00	807,556.00	561,726.00
2.1.2	DOCUMENTOS POR PAGAR A CORTO PLAZO		0.00	0.00	0.00	0.00	0.00
2.1.2.1	DOCUMENTOS COMERCIALES POR PAGAR A CORTO PLAZO		0.00	0.00	0.00	0.00	0.00
2.1.2.2	DOCUMENTOS CON CONTRATISTAS POR OBRAS PÚBLICAS POR PAGAR A CORTO PLAZO		0.00	0.00	0.00	0.00	0.00
2.1.2.9	OTROS DOCUMENTOS POR PAGAR A CORTO PLAZO		0.00	0.00	0.00	0.00	0.00
2.1.3	PORCIÓN A CORTO PLAZO DE LA DEUDA PÚBLICA A LARGO PLAZO		-4,440.16	0.00	0.00	0.00	-4,440.16
2.1.3.1	PORCIÓN A CORTO PLAZO DE LA DEUDA PÚBLICA INTERNA		-4,440.16	0.00	0.00	0.00	-4,440.16
2.1.3.2	PORCIÓN A CORTO PLAZO DE LA DEUDA PÚBLICA EXTERNA		0.00	0.00	0.00	0.00	0.00
2.1.3.3	PORCIÓN A CORTO PLAZO DE ARRENDAMIENTO FINANCIERO		0.00	0.00	0.00	0.00	0.00
2.1.4	TÍTULOS Y VALORES A CORTO PLAZO		0.00	0.00	0.00	0.00	0.00
2.1.4.1	TÍTULOS Y VALORES DE LA DEUDA PÚBLICA INTERNA A CORTO PLAZO		0.00	0.00	0.00	0.00	0.00
2.1.4.2	TÍTULOS Y VALORES DE LA DEUDA PÚBLICA EXTERNA A CORTO PLAZO		0.00	0.00	0.00	0.00	0.00
2.1.5	PASIVOS DIFERIDOS A CORTO PLAZO		0.00	0.00	0.00	0.00	0.00
2.1.5.1	INGRESOS COBRADOS POR ADELANTADO A CORTO PLAZO		0.00	0.00	0.00	0.00	0.00

2.1.5.2	INTERESES COBRADOS POR ADELANTADO A CORTO PLAZO	0.00	0.00	0.00	0.00	0.00
2.1.5.9	OTROS PASIVOS DIFERIDOS A CORTO PLAZO	0.00	0.00	0.00	0.00	0.00
2.1.6	FONDOS Y BIENES DE TERCEROS EN GARANTÍA Y/O ADMINISTRACIÓN A CORTO PLAZO	0.00	0.00	0.00	0.00	0.00
2.1.6.1	FONDOS EN GARANTÍA A CORTO PLAZO	0.00	0.00	0.00	0.00	0.00
2.1.6.2	FONDOS EN ADMINISTRACIÓN A CORTO PLAZO	0.00	0.00	0.00	0.00	0.00
2.1.6.3	FONDOS CONTINGENTES A CORTO PLAZO	0.00	0.00	0.00	0.00	0.00
2.1.6.4	FONDOS DE FIDEICOMISOS, MANDATOS Y CONTRATOS ANALÓGOS A CORTO PLAZO	0.00	0.00	0.00	0.00	0.00
2.1.6.5	OTROS FONDOS DE TERCEROS EN GARANTÍA Y/O ADMINISTRACIÓN A CORTO PLAZO	0.00	0.00	0.00	0.00	0.00
2.1.6.6	VALORES Y BIENES EN GARANTÍA A CORTO PLAZO	0.00	0.00	0.00	0.00	0.00
2.1.7	PROVISIONES A CORTO PLAZO	0.00	0.00	0.00	0.00	0.00
2.1.7.1	PROVISIÓN PARA DEMANDAS Y JUICIOS A CORTO PLAZO	0.00	0.00	0.00	0.00	0.00
2.1.7.2	PROVISIÓN PARA CONTINGENCIAS A CORTO PLAZO	0.00	0.00	0.00	0.00	0.00
2.1.7.9	OTRAS PROVISIONES A CORTO PLAZO	0.00	0.00	0.00	0.00	0.00
2.1.9	OTROS PASIVOS A CORTO PLAZO	116,333.06	1,121,329.92	116,333.06	1,121,329.92	116,333.06
2.1.9.1	INGRESOS POR CLASIFICAR	116,333.06	1,121,329.92	116,333.06	1,121,329.92	116,333.06
2.1.9.2	RECALCULACIÓN POR PARTICIPAR	0.00	0.00	0.00	0.00	0.00
2.1.9.9	OTROS PASIVOS CIRCULANTES	0.00	0.00	0.00	0.00	0.00
2.2	PASIVO NO CIRCULANTE	0.00	0.00	0.00	0.00	0.00
2.2.1	CUENTAS POR PAGAR A LARGO PLAZO	0.00	0.00	0.00	0.00	0.00
2.2.1.1	PROVEEDORES POR PAGAR A LARGO PLAZO	0.00	0.00	0.00	0.00	0.00
2.2.1.2	CONTRATISTAS POR OBRAS PÚBLICAS POR PAGAR A LARGO PLAZO	0.00	0.00	0.00	0.00	0.00
2.2.2	DOCUMENTOS POR PAGAR A LARGO PLAZO	0.00	0.00	0.00	0.00	0.00
2.2.2.1	DOCUMENTOS COMERCIALES POR PAGAR A LARGO PLAZO	0.00	0.00	0.00	0.00	0.00
2.2.2.2	DOCUMENTOS CON CONTRATISTAS POR OBRAS PÚBLICAS POR PAGAR A LARGO PLAZO	0.00	0.00	0.00	0.00	0.00
2.2.2.9	OTROS DOCUMENTOS POR PAGAR A LARGO PLAZO	0.00	0.00	0.00	0.00	0.00
2.2.3	DEUDA PÚBLICA A LARGO PLAZO	0.00	0.00	0.00	0.00	0.00
2.2.3.1	TÍTULOS Y VALORES DE LA DEUDA PÚBLICA INTERNA A LARGO PLAZO	0.00	0.00	0.00	0.00	0.00
2.2.3.2	TÍTULOS Y VALORES DE LA DEUDA PÚBLICA EXTERNA A LARGO PLAZO	0.00	0.00	0.00	0.00	0.00
2.2.3.3	PRÉSTAMOS DE LA DEUDA PÚBLICA INTERNA POR PAGAR A LARGO PLAZO	0.00	0.00	0.00	0.00	0.00
2.2.3.4	PRÉSTAMOS DE LA DEUDA PÚBLICA EXTERNA POR PAGAR A LARGO PLAZO	0.00	0.00	0.00	0.00	0.00
2.2.3.5	ARRENDAMIENTO FINANCIERO POR PAGAR A LARGO PLAZO	0.00	0.00	0.00	0.00	0.00
2.2.4	PASIVOS DIFERIDOS A LARGO PLAZO	0.00	0.00	0.00	0.00	0.00
2.2.4.1	CRÉDITOS DIFERIDOS A LARGO PLAZO	0.00	0.00	0.00	0.00	0.00
2.2.4.2	INTERESES COBRADOS POR ADELANTADO A LARGO PLAZO	0.00	0.00	0.00	0.00	0.00
2.2.4.9	OTROS PASIVOS DIFERIDOS A LARGO PLAZO	0.00	0.00	0.00	0.00	0.00
2.2.5	FONDOS Y BIENES DE TERCEROS EN GARANTÍA Y/O ADMINISTRACIÓN A LARGO PLAZO	0.00	0.00	0.00	0.00	0.00
2.2.5.1	FONDOS EN GARANTÍA A LARGO PLAZO	0.00	0.00	0.00	0.00	0.00
2.2.5.2	FONDOS EN ADMINISTRACIÓN A LARGO PLAZO	0.00	0.00	0.00	0.00	0.00
2.2.5.3	FONDOS CONTINGENTES A LARGO PLAZO	0.00	0.00	0.00	0.00	0.00
2.2.5.4	FONDOS DE FIDEICOMISOS, MANDATOS Y CONTRATOS ANALÓGOS A LARGO PLAZO	0.00	0.00	0.00	0.00	0.00
2.2.5.5	OTROS FONDOS DE TERCEROS EN GARANTÍA Y/O ADMINISTRACIÓN A LARGO PLAZO	0.00	0.00	0.00	0.00	0.00
2.2.5.6	VALORES Y BIENES EN GARANTÍA A LARGO PLAZO	0.00	0.00	0.00	0.00	0.00

2.2.6	PROVISIONES A LARGO PLAZO	0.00	0.00	0.00	0.00	0.00
2.2.6.1	PROVISIÓN PARA DEMANDAS Y JUICIOS A LARGO PLAZO	0.00	0.00	0.00	0.00	0.00
2.2.6.2	PROVISIÓN PARA PENSIONES A LARGO PLAZO	0.00	0.00	0.00	0.00	0.00
2.2.6.3	PROVISIÓN PARA CONTINGENCIAS A LARGO PLAZO	0.00	0.00	0.00	0.00	0.00
2.2.6.9	OTRAS PROVISIONES A LARGO PLAZO	0.00	0.00	0.00	0.00	0.00
3	HACIENDA PÚBLICA PATRIMONIO	43,289,338.23	7,371,691.21	10,932,857.74	46,630,594.76	
3.1	HACIENDA PÚBLICA PATRIMONIO CONTRIBUIDO	647,098.31	0.00	0.00	647,098.31	
3.1.1	APORTACIONES	9.00	0.00	0.00	9.00	
3.1.2	DONACIONES DE CAPITAL	0.00	0.00	0.00	0.00	
3.1.3	ACTUALIZACIÓN DE LA HACIENDA PÚBLICA PATRIMONIO	647,098.31	0.00	0.00	647,098.31	
3.2	HACIENDA PÚBLICA PATRIMONIO GENERADO	4,136,232.63	7,371,691.21	10,932,857.74	7,697,488.16	
3.2.1	RESULTADOS DEL EJERCICIO (AJORROO/DESAHORRO)	4,136,232.63	7,371,691.21	10,932,857.74	7,697,488.16	
3.2.2	RESULTADOS DE EJERCICIOS ANTERIORES	38,330,692.71	0.00	0.00	38,330,692.71	
3.2.3	REVALUOS	0.00	0.00	0.00	0.00	
3.2.3.1	REVALUO DE BIENES INMUEBLES	0.00	0.00	0.00	0.00	
3.2.3.2	REVALUO DE BIENES MUEBLES	0.00	0.00	0.00	0.00	
3.2.3.3	REVALUO DE BIENES INTANGIBLES	0.00	0.00	0.00	0.00	
3.2.3.0	OTROS REVALUOS	0.00	0.00	0.00	0.00	
3.2.4	RESERVAS	0.00	0.00	0.00	0.00	
3.2.4.1	RESERVAS DE PATRIMONIO	0.00	0.00	0.00	0.00	
3.2.4.2	RESERVAS TERRITORIALES	0.00	0.00	0.00	0.00	
3.2.4.3	RESERVAS POR CONTINGENCIAS	0.00	0.00	0.00	0.00	
3.2.5	RECTIFICACIONES DE RESULTADOS DE EJERCICIOS ANTERIORES	155,314.58	0.00	0.00	155,314.58	
3.2.5.1	CAMBIO EN POLÍTICAS CONTABLES	155,314.58	0.00	0.00	155,314.58	
3.2.5.2	CAMBIO POR ERRORES CONTABLES	0.00	0.00	0.00	0.00	
3.3	EXCISO O INDEFINICIÓN EN LA ACTUALIZACIÓN DE LA HACIENDA PÚBLICA PATRIMONIO	0.00	0.00	0.00	0.00	
3.3.1	RESULTADO POR POSICIÓN MONETARIA	0.00	0.00	0.00	0.00	
3.3.2	RESULTADO POR TENENCIA DE ACTIVOS NO MONETARIOS	0.00	0.00	0.00	0.00	
4	INGRESOS Y OTROS BENEFIICIOS	0.00	10,932,857.74	10,932,857.74	0.00	
4.1	INGRESOS DE GESTIÓN	0.00	481,100.83	481,100.83	0.00	
4.1.1	IMPUESTOS	0.00	273,868.41	273,868.41	0.00	
4.1.1.1	IMPUESTOS SOBRE LOS INGRESOS	0.00	0.00	0.00	0.00	
4.1.1.2	IMPUESTOS SOBRE EL PATRIMONIO	0.00	281,380.31	281,380.31	0.00	
4.1.1.3	IMPUESTOS SOBRE LA PRODUCCIÓN, EL CONSUMO Y LAS TRANSACCIONES	0.00	0.00	0.00	0.00	
4.1.1.4	IMPUESTOS AL COMERCIO EXTERIOR	0.00	0.00	0.00	0.00	
4.1.1.5	IMPUESTOS SOBRE RÓTNAS Y ASIMILABLES	0.00	0.00	0.00	0.00	
4.1.1.6	IMPUESTOS ECOLÓGICOS	0.00	0.00	0.00	0.00	
4.1.1.7	ACCISORIOS DE IMPUESTOS	0.00	2,332.10	2,332.10	0.00	
4.1.1.8	IMPUESTOS NO CONCORDADOS EN LA LEY DE INGRESOS VIGENTES, CAUCADOS EN EJERCICIOS FISCALLES ANTERIORES PENDINGES DE LIQUIDACIÓN O PAGO	0.00	0.00	0.00	0.00	
4.1.1.9	OTROS IMPUESTOS	0.00	10,159.00	10,159.00	0.00	
4.2	CUOTAS Y APORTACIONES DE SEGURIDAD SOCIAL	0.00	0.00	0.00	0.00	
4.2.1	APORTACIONES PARA FONDOS DE VIVIENDA	0.00	0.00	0.00	0.00	

4.1.2.2	CUOTAS PARA LA SEGURIDAD SOCIAL	0.00	0.00	0.00	0.00	0.00
4.1.2.3	CUOTAS DE APOHRO PARA EL RETIRO	0.00	0.00	0.00	0.00	0.00
4.1.2.4	ACCESORIOS DE CUOTAS Y APORTACIONES DE SEGURIDAD SOCIAL	0.00	0.00	0.00	0.00	0.00
4.1.2.9	OTRAS CUOTAS Y APORTACIONES PARA LA SEGURIDAD SOCIAL	0.00	0.00	0.00	0.00	0.00
4.1.3	CONTRIBUCIONES DE MEJORAS	0.00	5,395.00	5,395.00	0.00	0.00
4.1.3.1	CONTRIBUCIONES DE MEJORAS POR OBRAS PUBLICAS	0.00	5,395.00	5,395.00	0.00	0.00
4.1.3.2	CONTRIBUCIONES DE MEJORAS NO COMPRENDIDAS EN LA LEY DE INGRESOS VIGENTE, CAUSADAS EN EJERCICIOS FISCALES ANTERIORES	0.00	0.00	0.00	0.00	0.00
4.1.3.3	CONTRIBUCIONES DE MEJORAS NO COMPRENDIDAS EN LA LEY DE INGRESOS VIGENTE, CAUSADAS EN EJERCICIOS FISCALES ANTERIORES	0.00	0.00	0.00	0.00	0.00
4.1.4	DERECHOS	0.00	53,917.69	53,917.69	0.00	0.00
4.1.4.1	DERECHOS POR EL USO, OXCE, APROVECHAMIENTO O EXPLOTACIÓN DE BIENES DE DOMINIO PÚBLICO	0.00	0.00	0.00	0.00	0.00
4.1.4.2	DERECHOS A LOS HIDROCARBUROS (DEROGADA)	0.00	0.00	0.00	0.00	0.00
4.1.4.3	DERECHOS POR PRESTACIÓN DE SERVICIOS	0.00	1,012.50	1,012.50	0.00	0.00
4.1.4.4	ACCESORIOS DE DERECHOS	0.00	0.00	0.00	0.00	0.00
4.1.4.5	DERECHOS NO COMPRENDIDOS EN LA LEY DE INGRESOS VIGENTE, CAUSADOS EN EJERCICIOS FISCALES ANTERIORES	0.00	0.00	0.00	0.00	0.00
4.1.4.9	OTROS DERECHOS	0.00	0.00	0.00	0.00	0.00
4.1.5	PRODUCTOS	0.00	52,905.19	52,905.19	0.00	0.00
4.1.5.1	PRODUCTOS	0.00	13,266.73	13,266.73	0.00	0.00
4.1.5.2	ENAJENACIÓN DE BIENES MUEBLES NO SUJETOS A SER INVENTARIADOS (DEROGADA)	0.00	0.00	0.00	0.00	0.00
4.1.5.3	ACCESORIOS DE PRODUCTOS (DEROGADA)	0.00	0.00	0.00	0.00	0.00
4.1.5.4	PRODUCTOS NO COMPRENDIDOS EN LA LEY DE INGRESOS VIGENTE, CAUSADOS EN EJERCICIOS FISCALES ANTERIORES	0.00	0.00	0.00	0.00	0.00
4.1.5.5	PENDIENTES DE LIQUIDACIÓN O PAGO	0.00	0.00	0.00	0.00	0.00
4.1.5.9	OTROS PRODUCTOS QUE GENERAN INGRESOS CORRIENTES (DEROGADA)	0.00	0.00	0.00	0.00	0.00
4.1.6	APROVECHAMIENTOS	0.00	145,483.00	145,483.00	0.00	0.00
4.1.6.1	INGENIEROS DERIVADOS DE LA COLABORACIÓN FISCAL (DEROGADA)	0.00	0.00	0.00	0.00	0.00
4.1.6.2	MULTAS	0.00	0.00	0.00	0.00	0.00
4.1.6.3	INDENIZACIONES	0.00	0.00	0.00	0.00	0.00
4.1.6.4	RENTES	0.00	0.00	0.00	0.00	0.00
4.1.6.5	APROVECHAMIENTOS PROVENIENTES DE OBRAS PÚBLICAS	0.00	0.00	0.00	0.00	0.00
4.1.6.6	APROVECHAMIENTOS NO COMPRENDIDOS EN LA LEY DE INGRESOS VIGENTE, CAUSADOS EN EJERCICIOS FISCALES ANTERIORES	0.00	0.00	0.00	0.00	0.00
4.1.6.7	APROVECHAMIENTOS POR APORTACIONES Y COOPERACIONES (DEROGADA)	0.00	0.00	0.00	0.00	0.00
4.1.6.8	ACCESORIOS DE APROVECHAMIENTOS	0.00	0.00	0.00	0.00	0.00
4.1.6.9	OTROS APROVECHAMIENTOS	0.00	145,483.00	145,483.00	0.00	0.00
4.1.7	INGRESOS POR VENTA DE BIENES Y PRESTACIÓN DE SERVICIOS	0.00	0.00	0.00	0.00	0.00
4.1.7.1	INGRESOS POR VENTA DE BIENES Y PRESTACIÓN DE SERVICIOS DE INSTITUCIONES PÚBLICAS DE SEGURIDAD SOCIAL	0.00	0.00	0.00	0.00	0.00
4.1.7.2	INGRESOS POR VENTA DE BIENES Y PRESTACIÓN DE SERVICIOS DE EMPRESAS PRODUCTIVAS DEL ESTADO	0.00	0.00	0.00	0.00	0.00
4.1.7.3	INGRESOS POR VENTA DE BIENES Y PRESTACIÓN DE SERVICIOS DE ENTIDADES PARAESTATALES Y FIDEICOMISOS NO FIN	0.00	0.00	0.00	0.00	0.00
4.1.7.4	INGRESOS POR VENTA DE BIENES Y PRESTACIÓN DE SERVICIOS DE ENTIDADES PARAESTATALES EMPRESARIALES NO FIN	0.00	0.00	0.00	0.00	0.00
4.1.7.5	INGRESOS POR VENTA DE BIENES Y PRESTACIÓN DE SERVICIOS DE ENTIDADES PARAESTATALES EMPRESARIALES FINAN	0.00	0.00	0.00	0.00	0.00
4.1.7.6	INGRESOS POR VENTA DE BIENES Y PRESTACIÓN DE SERVICIOS DE ENTIDADES PARAESTATALES EMPRESARIALES FINAN	0.00	0.00	0.00	0.00	0.00
4.1.7.7	INGRESOS POR VENTA DE BIENES Y PRESTACIÓN DE SERVICIOS DE FIDEICOMISOS FINANCIEROS PÚBLICOS CON PARTICIP	0.00	0.00	0.00	0.00	0.00
4.1.7.8	INGRESOS POR VENTA DE BIENES Y PRESTACIÓN DE SERVICIOS DE LOS PODERES LEGISLATIVO Y JUDICIAL Y DE LOS ÓRG	0.00	0.00	0.00	0.00	0.00
4.1.8	INGRESOS NO COMPRENDIDOS EN LAS FRACCIONES DE LA LEY DE INGRESOS CAUSADOS EN EJERCICIOS FISCALES ANTE	0.00	0.00	0.00	0.00	0.00
4.1.9	IMPUESTOS NO COMPRENDIDOS EN LAS FRACCIONES DE LA LEY DE INGRESOS CAUSADOS EN EJERCICIOS FISCALES ANTE	0.00	0.00	0.00	0.00	0.00
4.1.9.2	CONTRIBUCIONES DE MEJORAS, DERECHOS, PRODUCTOS Y APROVECHAMIENTOS NO COMPRENDIDOS EN LAS FRACCIONES	0.00	0.00	0.00	0.00	0.00

4.2	PARTICIPACIONES, APORTACIONES, CONTRIBUCIONES, INCENTIVOS DERIVADOS DE LA COLABORACIÓN FISCAL, FONDOS DISTINTOS DE APORTACIONES, TRANSFERENCIAS, ASIGNACIONES, SUBSIDIOS Y SUBVENCIÓNES, Y PENSIONES Y JUBILACIONES	0.00	10,440,926.91	10,440,926.91	0.00
4.2.1	PARTICIPACIONES, APORTACIONES, CONTRIBUCIONES, INCENTIVOS DERIVADOS DE LA COLABORACIÓN FISCAL Y FONDOS DISTINTOS DE APORTACIONES	0.00	10,440,926.91	10,440,926.91	0.00
4.2.1.1	PARTICIPACIONES	0.00	10,440,926.91	10,440,926.91	0.00
4.2.1.2	APORTACIONES	0.00	8,341,903.00	8,341,903.00	0.00
4.2.1.3	CONVENIOS	0.00	2,099,023.91	2,099,023.91	0.00
4.2.1.4	INCENTIVOS DERIVADOS DE LA COLABORACIÓN FISCAL	0.00	0.00	0.00	0.00
4.2.1.5	FONDOS DISTINTOS DE APORTACIONES	0.00	0.00	0.00	0.00
4.2.2	TRANSFERENCIAS, ASIGNACIONES, SUBSIDIOS Y SUBVENCIÓNES, Y PENSIONES Y JUBILACIONES	0.00	0.00	0.00	0.00
4.2.2.1	TRANSFERENCIAS Y ASIGNACIONES	0.00	0.00	0.00	0.00
4.2.2.2	TRANSFERENCIAS DEL SECTOR PÚBLICO (DEROGADA)	0.00	0.00	0.00	0.00
4.2.2.3	SUBSIDIOS Y SUBVENCIÓNES	0.00	0.00	0.00	0.00
4.2.2.4	AYUDAS SOCIALES (DEROGADA)	0.00	0.00	0.00	0.00
4.2.2.5	PENSIONES Y JUBILACIONES	0.00	0.00	0.00	0.00
4.2.2.6	TRANSFERENCIAS DEL EXTERIOR (DEROGADA)	0.00	0.00	0.00	0.00
4.2.2.7	TRANSFERENCIAS DEL FONDO MEXICANO DEL PETRÓLEO PARA LA ESTABILIZACIÓN Y EL DESARROLLO	0.00	0.00	0.00	0.00
4.3	OTROS INGRESOS Y BENEFICIOS	0.00	0.00	0.00	0.00
4.3.1	INGRESOS FINANCIEROS	0.00	0.00	0.00	0.00
4.3.1.1	INTERESES GANADOS DE TÍTULOS, VALORES Y DEMÁS INSTRUMENTOS FINANCIEROS	0.00	0.00	0.00	0.00
4.3.1.9	OTROS INGRESOS FINANCIEROS	0.00	0.00	0.00	0.00
4.3.2	INCREMENTO POR VARIACIÓN DE INVENTARIOS	0.00	0.00	0.00	0.00
4.3.2.1	INCREMENTO POR VARIACIÓN DE INVENTARIOS DE MERCANCIAS PARA VENTA	0.00	0.00	0.00	0.00
4.3.2.2	INCREMENTO POR VARIACIÓN DE INVENTARIOS DE MERCANCIAS TERMINADAS	0.00	0.00	0.00	0.00
4.3.2.3	INCREMENTO POR VARIACIÓN DE INVENTARIOS DE MERCANCIAS EN PROCESO DE ELABORACIÓN	0.00	0.00	0.00	0.00
4.3.2.4	INCREMENTO POR VARIACIÓN DE INVENTARIOS DE MATERIAS PRIMAS, MATERIALES Y SUMINISTROS PARA PRODUCCIÓN	0.00	0.00	0.00	0.00
4.3.2.5	INCREMENTO POR VARIACIÓN DE ALMACÉN DE MATERIAS PRIMAS, MATERIALES Y SUMINISTROS DE CONSUMO	0.00	0.00	0.00	0.00
4.3.3	DISMINUCIÓN DEL EXCESO DE ESTIMACIONES POR PÉRDIDA O DETERIORO U OBSOLESCENCIA	0.00	0.00	0.00	0.00
4.3.3.1	DISMINUCIÓN DEL EXCESO DE ESTIMACIONES POR PÉRDIDA O DETERIORO U OBSOLESCENCIA	0.00	0.00	0.00	0.00
4.3.4	DISMINUCIÓN DEL EXCESO DE PROVISIONES	0.00	0.00	0.00	0.00
4.3.4.1	DISMINUCIÓN DEL EXCESO DE PROVISIONES	0.00	0.00	0.00	0.00
4.3.9	OTROS INGRESOS Y BENEFICIOS VARIOS	0.00	0.00	0.00	0.00
4.3.9.1	OTROS INGRESOS DE EJERCICIOS ANTERIORES (DEROGADA)	0.00	0.00	0.00	0.00
4.3.9.2	IFICACIONES Y DESCUENTOS OBTENIDOS	0.00	0.00	0.00	0.00
4.3.9.3	DIFERENCIAS POR TIPO DE CAMBIO A FAVOR	0.00	0.00	0.00	0.00
4.3.9.4	DIFERENCIAS DE COTIZACIONES A FAVOR EN VALORES NEGOCIABLES	0.00	0.00	0.00	0.00
4.3.9.5	RESULTADO POR POSICIÓN MONETARIA	0.00	0.00	0.00	0.00
4.3.9.6	UTILIDADES POR PARTICIPACIÓN PATRIMONIAL	0.00	0.00	0.00	0.00
4.3.9.7	DIFERENCIAS POR REESTRUCTURACIÓN DE DEUDA PÚBLICA A FAVOR	0.00	0.00	0.00	0.00
4.3.9.9	OTROS INGRESOS Y BENEFICIOS VARIOS	0.00	0.00	0.00	0.00
5	GASTOS Y OTRAS PERDIDAS	0.00	7,371,601.21	7,371,601.21	0.00
5.1	GASTOS DE FUNCIONAMIENTO	0.00	6,812,914.37	6,812,914.37	0.00
5.1.1	SERVICIOS PERSONALES	0.00	3,479,002.96	3,479,002.96	0.00

5.1.1.1	REMUNERACIONES AL PERSONAL DE CARÁCTER PERMANENTE	0.00	3,451,879.66	3,451,879.66	0.00	0.00
5.1.1.2	REMUNERACIONES AL PERSONAL DE CARÁCTER TRANSITORIO	0.00	0.00	0.00	0.00	0.00
5.1.1.3	REMUNERACIONES ADICIONALES Y ESPECIALES	0.00	2,421.00	2,421.00	0.00	0.00
5.1.1.4	SEGURIDAD SOCIAL	0.00	0.00	0.00	0.00	0.00
5.1.1.5	OTRAS PRESTACIONES SOCIALES Y ECONÓMICAS	0.00	24,702.36	24,702.36	0.00	0.00
5.1.1.6	PAGO DE ESTÍMULOS A SERVIDORES PÚBLICOS	0.00	0.00	0.00	0.00	0.00
5.1.2	MATERIALES Y SUMINISTROS	0.00	1,558,194.54	1,558,194.54	0.00	0.00
5.1.2.1	MATERIALES DE ADMINISTRACIÓN, EMISIÓN DE DOCUMENTOS Y ARTÍCULOS OFICIALES	0.00	91,227.45	91,227.45	0.00	0.00
5.1.2.2	ALIMENTOS Y UTENSILIOS	0.00	172,306.19	172,306.19	0.00	0.00
5.1.2.3	MATERIAS PRIMAS Y MATERIALES DE PRODUCCIÓN Y COMERCIALIZACIÓN	0.00	0.00	0.00	0.00	0.00
5.1.2.4	MATERIALES Y ARTÍCULOS DE CONSTRUCCIÓN Y DE REPARACIÓN	0.00	224,781.83	224,781.83	0.00	0.00
5.1.2.5	PRODUCTOS QUÍMICOS, FARMACÉUTICOS Y DE LABORATORIO	0.00	20,693.38	20,693.38	0.00	0.00
5.1.2.6	COMBUSTIBLES, LUBRICANTES Y ADITIVOS	0.00	886,014.33	886,014.33	0.00	0.00
5.1.2.7	VESTUARIO, BLANCOS, PRENDAS DE PROTECCIÓN Y ARTÍCULOS DEPORTIVOS	0.00	75,285.66	75,285.66	0.00	0.00
5.1.2.8	MATERIALES Y SUMINISTROS PARA SEGURIDAD	0.00	0.00	0.00	0.00	0.00
5.1.2.9	herramientas, refacciones y accesorios menores	0.00	75,705.90	75,705.90	0.00	0.00
5.1.3	SERVICIOS GENERALES	0.00	1,776,716.87	1,776,716.87	0.00	0.00
5.1.3.1	SERVICIOS BÁSICOS	0.00	673,031.00	673,031.00	0.00	0.00
5.1.3.2	SERVICIOS DE ARRENDAMIENTO	0.00	27,006.82	27,006.82	0.00	0.00
5.1.3.3	SERVICIOS PROFESIONALES, CIENTÍFICOS Y TÉCNICOS Y OTROS SERVICIOS	0.00	65,403.00	65,403.00	0.00	0.00
5.1.3.4	SERVICIOS FINANCIEROS, BANCARIOS Y COMERCIALES	0.00	8,866.80	8,866.80	0.00	0.00
5.1.3.5	SERVICIOS DE INSTALACIÓN, REPARACIÓN, MANTENIMIENTO Y CONSERVACIÓN	0.00	251,346.71	251,346.71	0.00	0.00
5.1.3.6	SERVICIOS DE COMUNICACIÓN SOCIAL Y PUBLICIDAD	0.00	110,200.00	110,200.00	0.00	0.00
5.1.3.7	SERVICIOS DE TRASLADO Y VIÁTICOS	0.00	18,299.35	18,299.35	0.00	0.00
5.1.3.8	SERVICIOS OFICIALES	0.00	495,072.36	495,072.36	0.00	0.00
5.1.3.9	OTROS SERVICIOS GENERALES	0.00	65,411.00	65,411.00	0.00	0.00
5.2	TRANSFERENCIAS, ASIGNACIONES, SUBSIDIOS Y OTRAS AYUDAS	0.00	556,688.84	556,688.84	0.00	0.00
5.2.1	TRANSFERENCIAS INTERNAS Y ASIGNACIONES AL SECTOR PÚBLICO	0.00	0.00	0.00	0.00	0.00
5.2.1.1	ASIGNACIONES AL SECTOR PÚBLICO	0.00	0.00	0.00	0.00	0.00
5.2.1.2	TRANSFERENCIAS INTERNAS AL SECTOR PÚBLICO	0.00	0.00	0.00	0.00	0.00
5.2.2	TRANSFERENCIAS AL RESTO DEL SECTOR PÚBLICO	0.00	0.00	0.00	0.00	0.00
5.2.2.1	TRANSFERENCIAS A ENTIDADES PARAESTATALES	0.00	0.00	0.00	0.00	0.00
5.2.2.2	TRANSFERENCIAS A ENTIDADES FEDERATIVAS Y MUNICIPIOS	0.00	0.00	0.00	0.00	0.00
5.2.3	SUBSIDIOS Y SUBVENCIONES	0.00	0.00	0.00	0.00	0.00
5.2.3.1	SUBSIDIOS	0.00	3,613.87	3,613.87	0.00	0.00
5.2.3.2	SUBVENCIONES	0.00	3,613.57	3,613.57	0.00	0.00
5.2.4	AYUDAS SOCIALES	0.00	0.00	0.00	0.00	0.00
5.2.4.1	AYUDAS SOCIALES A PERSONAS	0.00	555,073.27	555,073.27	0.00	0.00
5.2.4.2	BECAS	0.00	0.00	0.00	0.00	0.00
5.2.4.3	AYUDAS SOCIALES A INSTITUCIONES	0.00	0.00	0.00	0.00	0.00
5.2.4.4	AYUDAS SOCIALES POR DESASTRES NATURALES Y OTROS SINISTROS	0.00	0.00	0.00	0.00	0.00
5.2.5	PENSIONES Y JUBILACIONES	0.00	0.00	0.00	0.00	0.00

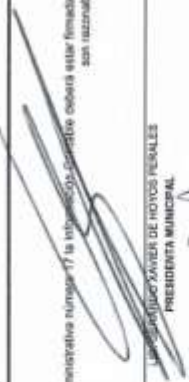
5.2.5.1	PENSIONES	0.00	0.00	0.00	0.00	0.00
5.2.5.2	JUBILACIONES	0.00	0.00	0.00	0.00	0.00
5.2.5.9	OTRAS PENSIONES Y JUBILACIONES	0.00	0.00	0.00	0.00	0.00
5.2.6	TRANSFERENCIAS A FIDEICOMISOS, MANDATOS Y CONTRATOS ANALÓGOS	0.00	0.00	0.00	0.00	0.00
5.2.6.1	TRANSFERENCIAS A FIDEICOMISOS, MANDATOS Y CONTRATOS ANALÓGOS AL GOBIERNO	0.00	0.00	0.00	0.00	0.00
5.2.6.2	TRANSFERENCIAS A FIDEICOMISOS, MANDATOS Y CONTRATOS ANALÓGOS A ENTIDADES PARAESTATALES	0.00	0.00	0.00	0.00	0.00
5.2.7	TRANSFERENCIAS A LA SEGURIDAD SOCIAL	0.00	0.00	0.00	0.00	0.00
5.2.7.1	TRANSFERENCIAS POR OBLIGACIONES DE LEY	0.00	0.00	0.00	0.00	0.00
5.2.8	DONATIVOS	0.00	0.00	0.00	0.00	0.00
5.2.8.1	DONATIVOS A INSTITUCIONES SIN FINES DE LUCRO	0.00	0.00	0.00	0.00	0.00
5.2.8.2	DONATIVOS A ENTIDADES FEDERATIVAS Y MUNICIPIOS	0.00	0.00	0.00	0.00	0.00
5.2.8.3	DONATIVOS A FIDEICOMISO, MANDATOS Y CONTRATOS ANALÓGOS PRIVADOS	0.00	0.00	0.00	0.00	0.00
5.2.8.4	DONATIVOS A FIDEICOMISO, MANDATOS Y CONTRATOS ANALÓGOS ESTATALES	0.00	0.00	0.00	0.00	0.00
5.2.8.5	DONATIVOS INTERNACIONALES	0.00	0.00	0.00	0.00	0.00
5.2.9	TRANSFERENCIAS AL EXTERIOR	0.00	0.00	0.00	0.00	0.00
5.2.9.1	TRANSFERENCIAS AL EXTERIOR A GOBIERNOS EXTRANJEROS Y ORGANISMOS INTERNACIONALES	0.00	0.00	0.00	0.00	0.00
5.2.9.2	TRANSFERENCIAS AL SECTOR PRIVADO EXTERNO	0.00	0.00	0.00	0.00	0.00
5.3	PARTICIPACIONES Y APORTACIONES	0.00	0.00	0.00	0.00	0.00
5.3.1	PARTICIPACIONES	0.00	0.00	0.00	0.00	0.00
5.3.1.1	PARTICIPACIONES DE LA FEDERACIÓN A ENTIDADES FEDERATIVAS Y MUNICIPIOS	0.00	0.00	0.00	0.00	0.00
5.3.1.2	PARTICIPACIONES DE LAS ENTIDADES FEDERATIVAS A LOS MUNICIPIOS	0.00	0.00	0.00	0.00	0.00
5.3.2	APORTACIONES	0.00	0.00	0.00	0.00	0.00
5.3.2.1	APORTACIONES DE LA FEDERACIÓN A ENTIDADES FEDERATIVAS Y MUNICIPIOS	0.00	0.00	0.00	0.00	0.00
5.3.2.2	APORTACIONES DE LAS ENTIDADES FEDERATIVAS A LOS MUNICIPIOS	0.00	0.00	0.00	0.00	0.00
5.3.3	CONVENIOS	0.00	0.00	0.00	0.00	0.00
5.3.3.1	CONVENIOS DE REASIGNACIÓN	0.00	0.00	0.00	0.00	0.00
5.3.3.2	CONVENIOS DE DESCENTRALIZACIÓN Y OTROS	0.00	0.00	0.00	0.00	0.00
5.4	INTERESES, COMISIONES Y OTROS GASTOS DE LA DEUDA PÚBLICA	0.00	0.00	0.00	0.00	0.00
5.4.1	INTERESES DE LA DEUDA PÚBLICA	0.00	0.00	0.00	0.00	0.00
5.4.1.1	INTERESES DE LA DEUDA PÚBLICA INTERNA	0.00	0.00	0.00	0.00	0.00
5.4.1.2	INTERESES DE LA DEUDA PÚBLICA EXTERNA	0.00	0.00	0.00	0.00	0.00
5.4.2	COMISIONES DE LA DEUDA PÚBLICA	0.00	0.00	0.00	0.00	0.00
5.4.2.1	COMISIONES DE LA DEUDA PÚBLICA INTERNA	0.00	0.00	0.00	0.00	0.00
5.4.2.2	COMISIONES DE LA DEUDA PÚBLICA EXTERNA	0.00	0.00	0.00	0.00	0.00
5.4.3	GASTOS DE LA DEUDA PÚBLICA	0.00	0.00	0.00	0.00	0.00
5.4.3.1	GASTOS DE LA DEUDA PÚBLICA INTERNA	0.00	0.00	0.00	0.00	0.00
5.4.3.2	GASTOS DE LA DEUDA PÚBLICA EXTERNA	0.00	0.00	0.00	0.00	0.00
5.4.4	COSTO POR COBERTURAS	0.00	0.00	0.00	0.00	0.00
5.4.4.1	COSTO POR COBERTURAS	0.00	0.00	0.00	0.00	0.00
5.4.5	APOYOS FINANCIEROS	0.00	0.00	0.00	0.00	0.00
5.4.5.1	APOYOS FINANCIEROS A INTERMEDIARIOS	0.00	0.00	0.00	0.00	0.00
5.4.5.2	APOYO FINANCIEROS A AHORRADORES Y DEUDORES DEL SISTEMA FINANCIERO NACIONAL	0.00	0.00	0.00	0.00	0.00

5.5	OTROS GASTOS Y PÉRDIDAS EXTRAORDINARIAS	0.00	0.00	0.00	0.00	0.00
5.5.1	ESTIMACIONES, DEPRECIACIONES, DETERIOROS, OBSOLESCENCIA Y AMORTIZACIONES	0.00	0.00	0.00	0.00	0.00
5.5.1.1	ESTIMACIONES POR PÉRDIDA O DETERIORO DE ACTIVOS CIRCULANTES	0.00	0.00	0.00	0.00	0.00
5.5.1.2	ESTIMACIONES POR PÉRDIDA O DETERIORO DE ACTIVO NO CIRCULANTE	0.00	0.00	0.00	0.00	0.00
5.5.1.3	DEPRECIACIÓN DE BIENES INMUEBLES	0.00	0.00	0.00	0.00	0.00
5.5.1.4	DEPRECIACIÓN DE INFRAESTRUCTURA	0.00	0.00	0.00	0.00	0.00
5.5.1.5	DEPRECIACIÓN DE BIENES MUEBLES	0.00	0.00	0.00	0.00	0.00
5.5.1.6	DETERIORO DE LOS ACTIVOS BIOLÓGICOS	0.00	0.00	0.00	0.00	0.00
5.5.1.7	AMORTIZACIÓN DE ACTIVOS INTANGIBLES	0.00	0.00	0.00	0.00	0.00
5.5.1.8	AMORTIZACIÓN DE BIENES POR PÉRDIDA, OBSOLESCENCIA Y DETERIORO	0.00	0.00	0.00	0.00	0.00
5.5.2	PROVISIONES	0.00	0.00	0.00	0.00	0.00
5.5.2.1	PROVISIONES DE PASIVOS A CORTO PLAZO	0.00	0.00	0.00	0.00	0.00
5.5.2.2	PROVISIONES DE PASIVOS A LARGO PLAZO	0.00	0.00	0.00	0.00	0.00
5.5.3	DESMANTAJE DE INVENTARIOS	0.00	0.00	0.00	0.00	0.00
5.5.3.1	DESMANTAJE DE INVENTARIOS DE MERCANCIAS PARA VENTA	0.00	0.00	0.00	0.00	0.00
5.5.3.2	DESMANTAJE DE INVENTARIOS DE MERCANCIAS TERMINADAS	0.00	0.00	0.00	0.00	0.00
5.5.3.3	DESMANTAJE DE INVENTARIOS DE MERCANCIAS EN PROCESO DE ELABORACIÓN	0.00	0.00	0.00	0.00	0.00
5.5.3.4	DESMANTAJE DE INVENTARIOS DE MATERIAS PRIMAS, MATERIALES Y SUMINISTROS PARA PRODUCCIÓN	0.00	0.00	0.00	0.00	0.00
5.5.3.5	DESMANTAJE DE ALMACÉN DE MATERIALES Y SUMINISTROS DE CONSUMO	0.00	0.00	0.00	0.00	0.00
5.5.4	AUMENTO POR INSUFICIENCIA DE ESTIMACIONES POR PÉRDIDA O DETERIORO U OBSOLESCENCIA	0.00	0.00	0.00	0.00	0.00
5.5.4.1	AUMENTO POR INSUFICIENCIA DE ESTIMACIONES POR PÉRDIDA O DETERIORO U OBSOLESCENCIA	0.00	0.00	0.00	0.00	0.00
5.5.5	AUMENTO POR INSUFICIENCIA DE PROVISIONES	0.00	0.00	0.00	0.00	0.00
5.5.5.1	AUMENTO POR INSUFICIENCIA DE PROVISIONES	0.00	0.00	0.00	0.00	0.00
5.5.6	OTROS GASTOS	0.00	0.00	0.00	0.00	0.00
5.5.6.1	GASTOS DE EJERCICIOS ANTERIORES	0.00	0.00	0.00	0.00	0.00
5.5.6.2	PÉRDIDAS POR RESPONSABILIDADES	0.00	0.00	0.00	0.00	0.00
5.5.6.3	BONIFICACIONES Y DEBITOS OTORGADOS	0.00	0.00	0.00	0.00	0.00
5.5.6.4	DIFERENCIAS POR TIPO DE CAMBIO NEGATIVAS	0.00	0.00	0.00	0.00	0.00
5.5.6.5	DIFERENCIAS DE COTIZACIONES NEGATIVAS EN VALORES NEGOCIABLES	0.00	0.00	0.00	0.00	0.00
5.5.6.6	RESULTADO POR POSICIÓN MONETARIA	0.00	0.00	0.00	0.00	0.00
5.5.6.7	PÉRDIDAS POR PARTICIPACIÓN PATRIMONIAL	0.00	0.00	0.00	0.00	0.00
5.5.6.8	DIFERENCIAS POR REESTRUCTURACIÓN DE DEUDA PÚBLICA NEGATIVAS	0.00	0.00	0.00	0.00	0.00
5.5.6.9	OTROS GASTOS VARIOS	0.00	0.00	0.00	0.00	0.00
5.6	INVERSIÓN PÚBLICA	0.00	0.00	0.00	0.00	0.00
5.6.1	INVERSIÓN PÚBLICA NO CAPITALIZABLE	0.00	0.00	0.00	0.00	0.00
5.6.1.1	CONSTRUCCIÓN EN BIENES NO CAPITALIZABLE	0.00	0.00	0.00	0.00	0.00
7	CUENTAS DE ORDEN CONTABLES	0.00	0.00	0.00	0.00	0.00
7.1	VALORES	0.00	0.00	0.00	0.00	0.00
7.1.1	VALORES EN CUSTODIA	0.00	0.00	0.00	0.00	0.00
7.1.2	CUSTODIA DE VALORES	0.00	0.00	0.00	0.00	0.00
7.1.3	INSTRUMENTOS DE CRÉDITO PRESTADOS A FORMADORES DE MERCADO	0.00	0.00	0.00	0.00	0.00
7.1.4	PRÉSTAMO DE INSTRUMENTOS DE CRÉDITO A FORMADORES DE MERCADO Y SU GARANTÍA	0.00	0.00	0.00	0.00	0.00

7.1.5.	INSTRUMENTOS DE CREDITO RECIBIDOS EN GARANTIA DE LOS FORMADORES DE MERCADO	0.00	0.00	0.00	0.00
7.1.6.	GARANTIA DE CREDITOS RECIBIDOS DE LOS FORMADORES DE MERCADO	0.00	0.00	0.00	0.00
7.2.	EMISION DE OBLIGACIONES	0.00	0.00	0.00	0.00
7.2.1.	AUTORIZACION PARA LA EMISION DE BONOS, TITULOS Y VALORES DE LA DEUDA PUBLICA INTERNA	0.00	0.00	0.00	0.00
7.2.2.	AUTORIZACION PARA LA EMISION DE BONOS, TITULOS Y VALORES DE LA DEUDA PUBLICA EXTERNA	0.00	0.00	0.00	0.00
7.2.3.	EMISIONES AUTORIZADAS DE LA DEUDA PUBLICA INTERNA Y EXTERNA	0.00	0.00	0.00	0.00
7.2.4.	SUSCRIPCION DE CONTRATOS DE PRESTAMOS Y OTRAS OBLIGACIONES DE LA DEUDA PUBLICA INTERNA	0.00	0.00	0.00	0.00
7.2.5.	SUSCRIPCION DE CONTRATOS DE PRESTAMOS Y OTRAS OBLIGACIONES DE LA DEUDA PUBLICA EXTERNA	0.00	0.00	0.00	0.00
7.2.6.	CONTRATOS DE PRESTAMOS Y OTRAS OBLIGACIONES DE LA DEUDA PUBLICA INTERNA Y EXTERNA	0.00	0.00	0.00	0.00
7.3.	AVALES Y GARANTIAS	0.00	0.00	0.00	0.00
7.3.1.	AVALES AUTORIZADOS	0.00	0.00	0.00	0.00
7.3.2.	AVALES FIRMADOS	0.00	0.00	0.00	0.00
7.3.3.	FIANZAS Y GARANTIAS RECIBIDAS POR DEUDAS A COBRAR	0.00	0.00	0.00	0.00
7.3.4.	FIANZAS Y GARANTIAS RECIBIDAS	0.00	0.00	0.00	0.00
7.3.5.	FIANZAS OTORGADAS PARA RESPALDAR OBLIGACIONES NO FISCALES DEL GOBIERNO	0.00	0.00	0.00	0.00
7.3.6.	FIANZAS OTORGADAS DEL GOBIERNO PARA RESPALDAR OBLIGACIONES NO FISCALES	0.00	0.00	0.00	0.00
7.4.	JUICIOS	0.00	0.00	0.00	0.00
7.4.1.	DEMANDAS JUDICIAL EN PROCESO DE RESOLUCION	0.00	0.00	0.00	0.00
7.4.2.	RESOLUCION DE DEMANDAS EN PROCESO JUDICIAL	0.00	0.00	0.00	0.00
7.5.	INVERSION MEDIANTE PROYECTOS PARA PRESTACION DE SERVICIOS (PPS) Y SIMILARES	0.00	0.00	0.00	0.00
7.5.1.	CONTRATOS PARA INVERSION MEDIANTE PROYECTOS PARA PRESTACION DE SERVICIOS (PPS) Y SIMILARES	0.00	0.00	0.00	0.00
7.5.2.	INVERSION PUBLICA CONTRATADA MEDIANTE PROYECTOS PARA PRESTACION DE SERVICIOS (PPS) Y SIMILARES	0.00	0.00	0.00	0.00
7.6.	BIENES EN CONCESIONADOS O EN COMODATO	0.00	0.00	0.00	0.00
7.6.1.	BIENES BAJO CONTRATO EN CONCESION	0.00	0.00	0.00	0.00
7.6.2.	CONTRATO DE CONCESION POR BIENES	0.00	0.00	0.00	0.00
7.6.3.	BIENES BAJO CONTRATO EN COMODATO	0.00	0.00	0.00	0.00
7.6.4.	CONTRATO DE COMODATO POR BIENES	0.00	0.00	0.00	0.00

De conformidad con la nota de gestión administrativa número 17 la información contenida en esta página de los instrumentos de deuda emitidos por el municipio de San Juan de los Rios, se encuentran correctamente inscritos y son respaldados de envío.

Nota de Gestión Administrativa 17


 LUIS ALVARO XAVIER DE MOTOS PERALES
 PRESIDENTA MUNICIPAL

C. SANTA OLGA ALUJAN PERLA
 COMISARIO DE INGENIERIA

C. SANTA OLGA ALUJAN PERLA
 BANCO DE MEXICO

C. JAMES VINCENGAZA
 TESORERO MUNICIPAL


C. CRUZ EDUARDO ALVARO ESCOBAR
 CONTADOR MUNICIPAL

C. LUIS ALVARO XAVIER DE MOTOS PERALES
 INDIKOR DE INVIOR


 MUNICIPIO DE MORELOS, COAHUILA Balanza de Comprobación Del 01 de abril al 30 de junio de 2019		 MORELOS			
CÓDIGO	CUENTA CONTABLE	SALDO INICIAL	CARGOS	ABONOS	SALDO FINAL
8	CUENTAS DE ORDEN PRESUPUESTARIAS	0.00	95,216,274.56	95,216,274.56	0.00
8.1	LEY DE INGRESOS	0.00	21,865,715.48	21,865,715.48	0.00
8.1.1	LEY DE INGRESOS ESTIMADA	-41,837,943.00	0.00	0.00	-41,837,943.00
8.1.2	LEY DE INGRESOS POR EJECUTAR	31,148,715.41	10,502,857.74	0.00	20,215,857.67
8.1.3	MODIFICACIONES A LA LEY DE INGRESOS ESTIMADA	0.00	0.00	0.00	0.00
8.1.4	LEY DE INGRESOS DEVENGADA	0.00	10,502,857.74	10,502,857.74	0.00
8.1.5	LEY DE INGRESOS RECAUDADA	10,686,227.69	0.00	10,502,857.74	21,022,085.33
8.2	PRESUPUESTO DE EGRESOS	0.00	73,350,559.08	73,350,559.08	0.00
8.2.1	PRESUPUESTO DE EGRESOS APROBADO	-41,837,943.00	0.00	0.00	-41,837,943.00
8.2.2	PRESUPUESTO DE EGRESOS POR EJERCER	21,219,256.36	18,738,255.91	24,501,605.14	15,035,906.13
8.2.3	MODIFICACIONES AL PRESUPUESTO DE EGRESOS APROBADO	-152,971.40	18,502,003.92	18,738,255.91	-388,323.30
8.2.4	PRESUPUESTO DE EGRESOS COMPROMETIDO	13,688,761.08	6,418,701.22	9,897,185.14	10,210,273.16
8.2.5	PRESUPUESTO DE EGRESOS DEVENGADO	0.00	9,897,185.14	9,897,185.14	0.00
8.2.6	PRESUPUESTO DE EGRESOS EJERCIDO	184,733.47	9,897,185.14	9,896,318.75	185,602.86
8.2.7	PRESUPUESTO DE EGRESOS PAGADO	6,885,161.49	9,896,318.70	0.00	16,794,481.24

De conformidad con la nota de gestión administrativa número 17 la información Contable deberá estar firmada en cada página de la misma e incluir al final la siguiente leyenda: "Bajo protesta de decir verdad declaramos que los Estados Financieros y sus notas, son razonablemente correctos y son responsabilidad del emisor"

Nota de Gestión Administrativa 17


 LIC. EDUARDO XAVIER DE HOYOS PERALES
 PRESIDENTA MUNICIPAL

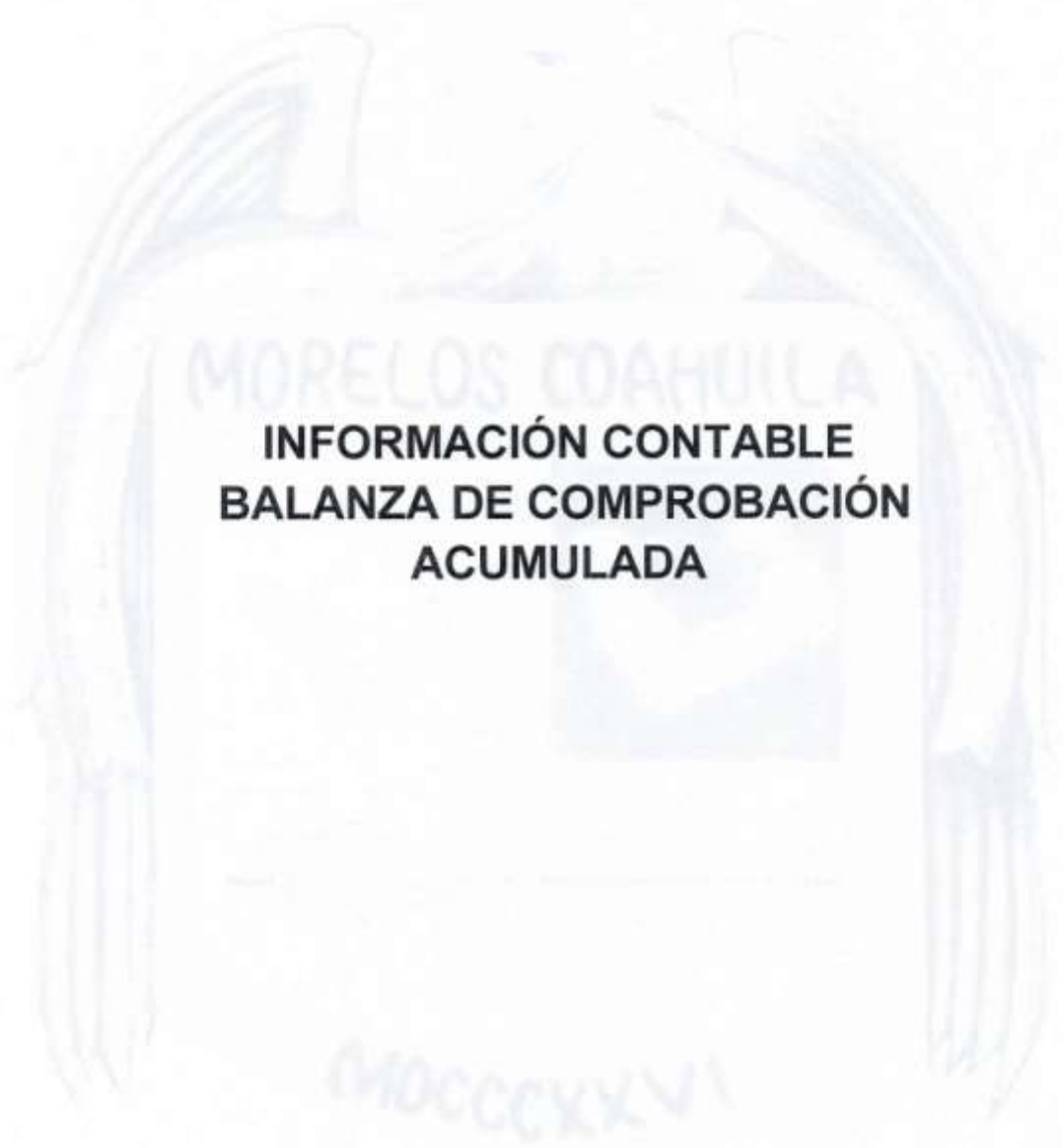

 C. SANTA OLGA AMADOR PEÑA
 COMISARIO DE HACIENDA


 C. SANTA OLGA AMADOR PEÑA
 INDIKA DE AUDITORIA


 C. JAVIER GUERRA GARZA
 TESORERO MUNICIPAL




 C. CRUZ EDUARDO ACAMEGO ESQUIVEL
 CONTRALOR MUNICIPAL


 C. LUÍSA ANGÉLICA NOLASCO ESCOBAR
 INDIKA DE AUDITORIA



MORELOS COAHUILA
INFORMACIÓN CONTABLE
BALANZA DE COMPROBACIÓN
ACUMULADA

MCCCXXVI

 MUNICIPIO DE MORELOS, COAHUILA Sistema de Comprobación Del 01 de enero al 30 de junio de 2019		 PREVISIONES			
CODIGO	CUENTA CONTABLE	SALDO INICIAL	CARGOS	ABONOS	SALDO FINAL
1	ACTIVO	45,482,206.23	50,751,826.02	43,518,373.66	52,685,657.65
1.1	ACTIVO CIRCULANTE	4,309,464.48	47,586,337.09	43,518,373.60	5,547,427.97
1.1.1	EFFECTIVO Y EQUIVALENTES	69,328.41	25,124,665.83	20,835,868.27	4,387,365.77
1.1.1.1	EFFECTIVO	0.00	0.00	0.00	0.00
1.1.1.2	BANCOS/TESORERIA	-222.67	25,124,665.83	20,835,868.27	4,187,814.69
1.1.1.3	BANCOS/DEPENDENCIAS Y OTROS	0.00	0.00	0.00	0.00
1.1.1.4	INVERSIONES TEMPORALES (HASTA 3 MESES)	0.00	0.00	0.00	0.00
1.1.1.5	FONDOS CON AFECTACIÓN ESPECIFICA	69,051.08	0.00	0.00	69,051.08
1.1.1.6	DEPOSITOS DE FONDOS DE TERCEROS EN GARANTIA Y/O ADMINISTRACIÓN	0.00	0.00	0.00	0.00
1.1.1.9	OTROS EFFECTIVOS Y EQUIVALENTES	0.00	0.00	0.00	0.00
1.1.2	DERECHOS A RECIBIR EFFECTIVO O EQUIVALENTES	3,917,826.12	22,266,351.42	22,378,133.32	3,906,944.21
1.1.2.1	INVERSIONES FINANCIERAS DE CORTO PLAZO	0.00	0.00	0.00	0.00
1.1.2.2	CUENTAS POR COBRAR A CORTO PLAZO	58,408.00	18,442,591.59	18,442,591.59	31,602.00
1.1.2.3	DEUDORES DIVERSOS POR COBRAR A CORTO PLAZO	1,459,635.02	694,568.05	725,495.05	1,465,403.11
1.1.2.4	INGRESOS POR RECUPERAR A CORTO PLAZO	2,380,774.90	2,179,493.74	2,179,493.74	2,380,774.10
1.1.2.5	DEUDORES POR ANTICIPO DE LA TESORERIA A CORTO PLAZO	0.00	0.00	0.00	0.00
1.1.2.6	PRESTAMOS OTORGADOS A CORTO PLAZO	3,917.00	45,300.00	30,555.00	31,967.00
1.1.2.9	OTROS DERECHOS A RECIBIR EFFECTIVO O EQUIVALENTES A CORTO PLAZO	0.00	0.00	0.00	0.00
1.1.3	DERECHOS A RECIBIR BIENES O SERVICIOS	384,305.96	185,980.04	204,272.00	346,017.99
1.1.3.1	ANTICIPO A PROVEEDORES POR ADQUISICIÓN DE BIENES Y PRESTACIÓN DE SERVICIOS A CORTO PLAZO	304,305.96	155,980.04	204,272.00	346,017.99
1.1.3.2	ANTICIPO A PROVEEDORES POR ADQUISICIÓN DE BIENES INMUEBLES Y MAEBLES A CORTO PLAZO	0.00	0.00	0.00	0.00
1.1.3.3	ANTICIPO A PROVEEDORES POR ADQUISICIÓN DE BIENES INTANGIBLES A CORTO PLAZO	0.00	0.00	0.00	0.00
1.1.3.4	ANTICIPO A CONTRATISTAS POR OBRAS PUBLICAS A CORTO PLAZO	0.00	0.00	0.00	0.00
1.1.3.9	OTROS DERECHOS A RECIBIR BIENES O SERVICIOS A CORTO PLAZO	0.00	0.00	0.00	0.00
1.1.4	INVENTARIOS	0.00	0.00	0.00	0.00
1.1.4.1	INVENTARIO DE MERCANCIAS PARA VENTA	0.00	0.00	0.00	0.00
1.1.4.2	INVENTARIO DE MERCANCIAS TERMINADAS	0.00	0.00	0.00	0.00
1.1.4.3	INVENTARIO DE MERCANCIAS EN PROCESO DE ELABORACIÓN	0.00	0.00	0.00	0.00
1.1.4.4	INVENTARIO DE MATERIAS PRIMAS, MATERIALES Y SUMINISTROS PARA PRODUCCIÓN	0.00	0.00	0.00	0.00
1.1.4.5	BIENES EN TRANSITO	0.00	0.00	0.00	0.00
1.1.5	ALMACENES	28,000.00	0.00	0.00	28,000.00
1.1.5.1	ALMACÉN DE MATERIALES Y SUMINISTROS DE CONSUMO	28,000.00	0.00	0.00	28,000.00
1.1.6	ESTIMACIÓN POR PERDIDA O DETERIORO DE ACTIVOS CIRCULANTES	0.00	0.00	0.00	0.00
1.1.6.1	ESTIMACIONES PARA CUENTAS INCORRIBLES POR DERECHOS A RECIBIR EFFECTIVO O EQUIVALENTES	0.00	0.00	0.00	0.00
1.1.6.2	ESTIMACIÓN POR DETERIORO DE INVENTARIOS	0.00	0.00	0.00	0.00
1.1.6.9	OTROS ACTIVOS CIRCULANTES	0.00	0.00	0.00	0.00
1.1.9.1	VALORES EN GARANTIA	0.00	0.00	0.00	0.00
1.1.9.2	BIENES EN GARANTIA (EXCLUYE DEPOSITOS DE FONDOS)	0.00	0.00	0.00	0.00
1.1.9.3	BIENES DERIVADOS DE EMBARCOS, DECOMISOS, ASSEGURAMIENTOS Y DACIÓN EN PAGO	0.00	0.00	0.00	0.00

1.1.9.4	ADQUISICIÓN CON FONDOS DE TERCEROS		6.00	0.00	0.00	0.00	0.00	0.00
1.2	ACTIVO NO CIRCULANTE		41,082,741.75	3,015,467.33	0.00	0.00	44,138,229.08	0.00
1.2.1	INVERSIONES FINANCIERAS A LARGO PLAZO		6.00	6.00	0.00	0.00	0.00	0.00
1.2.1.1	INVERSIONES A LARGO PLAZO		0.00	0.00	0.00	0.00	0.00	0.00
1.2.1.2	TÍTULOS Y VALORES A LARGO PLAZO		0.00	0.00	0.00	0.00	0.00	0.00
1.2.1.3	FIDEICOMISOS, MANDATOS Y CONTRATOS ANALÓGOS		0.00	0.00	0.00	0.00	0.00	0.00
1.2.1.4	PARTICIPACIONES Y APORTACIONES DE CAPITAL		0.00	0.00	0.00	0.00	0.00	0.00
1.2.2	DERECHOS A RECIBIR EFECTIVO O EQUIVALENTES A LARGO PLAZO		6.00	6.00	0.00	0.00	6.00	0.00
1.2.2.1	DOCUMENTOS POR COBRAR A LARGO PLAZO		0.00	0.00	0.00	0.00	0.00	0.00
1.2.2.2	DEUDORES DIVERSOS A LARGO PLAZO		0.00	0.00	0.00	0.00	0.00	0.00
1.2.2.3	INGRESOS POR RECUPERAR A LARGO PLAZO		0.00	0.00	0.00	0.00	0.00	0.00
1.2.2.4	PRÉSTAMOS OTORGADOS A LARGO PLAZO		0.00	0.00	0.00	0.00	0.00	0.00
1.2.2.9	OTROS DERECHOS A RECIBIR EFECTIVO O EQUIVALENTES A LARGO PLAZO		0.00	0.00	0.00	0.00	0.00	0.00
1.2.3	BIENES INMUEBLES, INFRAESTRUCTURA Y CONSTRUCCIONES EN PROCESO		36,647,440.36	2,444,718.28	0.00	0.00	38,092,158.64	0.00
1.2.3.1	TERRENOS		1,470,000.00	133,104.00	0.00	0.00	1,603,104.00	0.00
1.2.3.2	VIVIENDAS		0.00	0.00	0.00	0.00	0.00	0.00
1.2.3.3	EDIFICIOS NO HABITACIONALES		90,000.00	0.00	0.00	0.00	90,000.00	0.00
1.2.3.4	INFRAESTRUCTURA		0.00	0.00	0.00	0.00	0.00	0.00
1.2.3.5	CONSTRUCCIONES EN PROCESO EN BIENES DE DOMINIO PÚBLICO		0.00	0.00	0.00	0.00	0.00	0.00
1.2.3.6	CONSTRUCCIONES EN PROCESO EN BIENES PROPIOS		26,170,860.01	0.00	0.00	0.00	26,170,860.01	0.00
1.2.3.9	OTROS BIENES INMUEBLES		7,006,572.26	2,311,614.28	0.00	0.00	10,208,186.53	0.00
1.2.4	BIENES MUEBLES		0.00	0.00	0.00	0.00	0.00	0.00
1.2.4.1	MOBILIARIO Y EQUIPO DE ADMINISTRACIÓN		5,435,301.39	610,772.85	0.00	0.00	6,046,074.04	0.00
1.2.4.2	MOBILIARIO Y EQUIPO EDUCACIONAL Y RECREATIVO		1,088,626.35	8,543.23	0.00	0.00	1,097,169.58	0.00
1.2.4.3	EQUIPO E INSTRUMENTAL MÉDICO Y DE LABORATORIO		76,848.36	0.00	0.00	0.00	76,848.36	0.00
1.2.4.4	VEHÍCULOS Y EQUIPO DE TRANSPORTE		0.00	0.00	0.00	0.00	0.00	0.00
1.2.4.5	EQUIPO DE DEFENSA Y SEGURIDAD		3,201,722.31	529,950.00	0.00	0.00	3,730,622.31	0.00
1.2.4.6	MAQUINARIA, OTROS EQUIPOS Y HERRAMIENTAS		26,168.00	0.00	0.00	0.00	26,168.00	0.00
1.2.4.7	COLECCIONES, OBRAS DE ARTE Y OBJETOS VALIOSOS		1,040,705.40	51,629.42	0.00	0.00	1,092,334.82	0.00
1.2.4.8	ACTIVOS BIOLÓGICOS		4,000.00	20,300.00	0.00	0.00	24,300.00	0.00
1.2.5	ACTIVOS INTANGIBLES		0.00	0.00	0.00	0.00	0.00	0.00
1.2.5.1	SOFTWARE		0.00	0.00	0.00	0.00	0.00	0.00
1.2.5.2	PATENTES, MARCAS Y DERECHOS		0.00	0.00	0.00	0.00	0.00	0.00
1.2.5.3	CONCESIONES Y FRANQUICIAS		0.00	0.00	0.00	0.00	0.00	0.00
1.2.5.4	LICENCIAS		0.00	0.00	0.00	0.00	0.00	0.00
1.2.5.9	OTROS ACTIVOS INTANGIBLES		0.00	0.00	0.00	0.00	0.00	0.00
1.2.6	DEPRECIACIÓN, DETERIORO Y AMORTIZACIÓN ACUMULADA DE BIENES		0.00	0.00	0.00	0.00	0.00	0.00
1.2.6.1	DEPRECIACIÓN ACUMULADA DE BIENES INMUEBLES		0.00	0.00	0.00	0.00	0.00	0.00
1.2.6.2	DEPRECIACIÓN ACUMULADA DE BIENES MUEBLES		0.00	0.00	0.00	0.00	0.00	0.00
1.2.6.3	DEPRECIACIÓN ACUMULADA DE BIENES BIOLÓGICOS		0.00	0.00	0.00	0.00	0.00	0.00
1.2.6.4	DETERIORO ACUMULADO DE BIENES BIOLÓGICOS		0.00	0.00	0.00	0.00	0.00	0.00
1.2.6.5	AMORTIZACIÓN ACUMULADA DE ACTIVOS INTANGIBLES		0.00	0.00	0.00	0.00	0.00	0.00

1.2.7	ACTIVOS DIFERIDOS	0.00	0.00	0.00	0.00	0.00
1.2.7.1	ESTUDIOS, FORMULACIÓN Y EVALUACIÓN DE PROYECTOS	0.00	0.00	0.00	0.00	0.00
1.2.7.2	DERECHOS SOBRE BIENES EN RÉGIMEN DE ARRENDAMIENTO FINANCIERO	0.00	0.00	0.00	0.00	0.00
1.2.7.3	GASTOS PAGADOS POR ADELANTADO A LARGO PLAZO	0.00	0.00	0.00	0.00	0.00
1.2.7.4	ANTICIPOS A LARGO PLAZO	0.00	0.00	0.00	0.00	0.00
1.2.7.5	BENEFICIOS AL HECHO DE EMPLEADOS PAGADOS POR ADELANTADO	0.00	0.00	0.00	0.00	0.00
1.2.7.9	OTROS ACTIVOS DIFERIDOS	0.00	0.00	0.00	0.00	0.00
1.2.8	ESTIMACIÓN POR PÉRDIDA O DETERIORO DE ACTIVOS NO CIRCULANTES	0.00	0.00	0.00	0.00	0.00
1.2.8.1	ESTIMACIONES POR PÉRDIDA DE CUENTAS INCORRIBLES DE DOCUMENTOS POR COBRAR A LARGO PLAZO	0.00	0.00	0.00	0.00	0.00
1.2.8.2	ESTIMACIONES POR PÉRDIDA DE CUENTAS INCORRIBLES DE DEUDORES DIVERSOS POR COBRAR A LARGO PLAZO	0.00	0.00	0.00	0.00	0.00
1.2.8.3	ESTIMACIONES POR PÉRDIDA DE CUENTAS INCORRIBLES DE INGRESOS POR COBRAR A LARGO PLAZO	0.00	0.00	0.00	0.00	0.00
1.2.8.4	ESTIMACIONES POR PÉRDIDA DE CUENTAS INCORRIBLES DE PRÉSTAMOS OTORGADOS A LARGO PLAZO	0.00	0.00	0.00	0.00	0.00
1.2.8.9	ESTIMACIONES POR PÉRDIDA DE OTRAS CUENTAS INCORRIBLES A LARGO PLAZO	0.00	0.00	0.00	0.00	0.00
1.2.9	OTROS ACTIVOS NO CIRCULANTES	0.00	0.00	0.00	0.00	0.00
1.2.9.1	BIENES EN CONCESIÓN	0.00	0.00	0.00	0.00	0.00
1.2.9.2	BIENES EN ARRENDAMIENTO FINANCIERO	0.00	0.00	0.00	0.00	0.00
1.2.9.3	BIENES EN COMODATO	0.00	0.00	0.00	0.00	0.00
2	PASIVO	0.00	0.00	0.00	0.00	0.00
2.1	PASIVO CIRCULANTE	6,308,114.74	20,827,527.67	20,374,875.81	20,374,875.81	8,955,862.88
2.1.1	CUENTAS POR PAGAR A CORTO PLAZO	6,308,114.74	20,827,527.67	20,374,875.81	20,374,875.81	8,955,862.88
2.1.1.1	SERVICIOS PERSONALES POR PAGAR A CORTO PLAZO	6,200,000.00	19,211,079.98	18,740,381.16	18,740,381.16	8,743,168.99
2.1.1.2	PROVEEDORES POR PAGAR A CORTO PLAZO	37,545.50	6,276,603.66	6,276,603.66	6,276,603.66	37,845.50
2.1.1.3	CONTRATISTAS POR OBRAS PÚBLICAS POR PAGAR A CORTO PLAZO	1,607,216.04	5,070,549.81	6,312,305.14	6,312,305.14	1,249,315.37
2.1.1.4	PARTICIPACIONES Y APORTACIONES POR PAGAR A CORTO PLAZO	28,120.14	2,257,703.07	2,250,281.07	2,250,281.07	28,624.14
2.1.1.5	TRANSFERENCIAS OTORGADAS POR PAGAR A CORTO PLAZO	36,800.00	0.00	0.00	0.00	0.00
2.1.1.6	INTERESES, COMISIONES Y OTROS GASTOS DE LA DEUDA PÚBLICA POR PAGAR A CORTO PLAZO	0.00	985,003.76	990,203.76	990,203.76	90,000.00
2.1.1.7	RENTACIONES Y CONTRIBUCIONES POR PAGAR A CORTO PLAZO	4,397,861.74	2,220,032.00	1,659,554.69	1,659,554.69	3,791,764.43
2.1.1.8	DEVOLUCIONES DE LA LEY DE INGRESOS POR PAGAR A CORTO PLAZO	0.00	0.00	0.00	0.00	0.00
2.1.1.9	OTRAS CUENTAS POR PAGAR A CORTO PLAZO	137,845.40	981,027.88	1,245,118.83	1,245,118.83	581,736.59
2.1.2	DOCUMENTOS POR PAGAR A CORTO PLAZO	0.00	0.00	0.00	0.00	0.00
2.1.2.1	DOCUMENTOS COMERCIALES POR PAGAR A CORTO PLAZO	0.00	0.00	0.00	0.00	0.00
2.1.2.2	DOCUMENTOS CON CONTRATISTAS POR OBRAS PÚBLICAS POR PAGAR A CORTO PLAZO	0.00	0.00	0.00	0.00	0.00
2.1.2.9	OTROS DOCUMENTOS POR PAGAR A CORTO PLAZO	0.00	0.00	0.00	0.00	0.00
2.1.3	PORCIÓN A CORTO PLAZO DE LA DEUDA PÚBLICA A LARGO PLAZO	-4,440.16	0.00	0.00	0.00	-4,440.16
2.1.3.1	PORCIÓN A CORTO PLAZO DE LA DEUDA PÚBLICA INTERNA	-4,440.16	0.00	0.00	0.00	-4,440.16
2.1.3.2	PORCIÓN A CORTO PLAZO DE LA DEUDA PÚBLICA EXTERNA	0.00	0.00	0.00	0.00	0.00
2.1.3.3	PORCIÓN A CORTO PLAZO DE ARRENDAMIENTO FINANCIERO	0.00	0.00	0.00	0.00	0.00
2.1.4	TÍTULOS Y VALORES A CORTO PLAZO	0.00	0.00	0.00	0.00	0.00
2.1.4.1	TÍTULOS Y VALORES DE LA DEUDA PÚBLICA INTERNA A CORTO PLAZO	0.00	0.00	0.00	0.00	0.00
2.1.4.2	TÍTULOS Y VALORES DE LA DEUDA PÚBLICA EXTERNA A CORTO PLAZO	0.00	0.00	0.00	0.00	0.00
2.1.5	PASIVOS DIFERIDOS A CORTO PLAZO	0.00	0.00	0.00	0.00	0.00
2.1.5.1	INGRESOS COBRADOS POR ADELANTADO A CORTO PLAZO	0.00	0.00	0.00	0.00	0.00

2.1.5.2.	INTERESES COBRADOS POR ADELANTADO A CORTO PLAZO	0.00	0.00	0.00	0.00	0.00
2.1.5.9	OTROS PASIVOS DIFERIDOS A CORTO PLAZO	0.00	0.00	0.00	0.00	0.00
2.1.6	FONDOS Y BIENES DE TERCEROS EN GARANTÍA Y/O ADMINISTRACIÓN A CORTO PLAZO	0.00	0.00	0.00	0.00	0.00
2.1.6.1	FONDOS EN GARANTÍA A CORTO PLAZO	0.00	0.00	0.00	0.00	0.00
2.1.6.2	FONDOS EN ADMINISTRACIÓN A CORTO PLAZO	0.00	0.00	0.00	0.00	0.00
2.1.6.3	FONDOS CONTINGENTES A CORTO PLAZO	0.00	0.00	0.00	0.00	0.00
2.1.6.4	FONDOS DE FIDEICOMISOS, MANDATOS Y CONTRATOS ANálogos A CORTO PLAZO	0.00	0.00	0.00	0.00	0.00
2.1.6.5	OTROS FONDOS DE TERCEROS EN GARANTÍA Y/O ADMINISTRACIÓN A CORTO PLAZO	0.00	0.00	0.00	0.00	0.00
2.1.6.6	VALORES Y BIENES EN GARANTÍA A CORTO PLAZO	0.00	0.00	0.00	0.00	0.00
2.1.7	PROVISIONES A CORTO PLAZO	0.00	0.00	0.00	0.00	0.00
2.1.7.1	PROVISIÓN PARA DEMANDAS Y JUICIOS A CORTO PLAZO	0.00	0.00	0.00	0.00	0.00
2.1.7.2	PROVISIÓN PARA CONTINGENCIAS A CORTO PLAZO	0.00	0.00	0.00	0.00	0.00
2.1.7.3	OTRAS PROVISIONES A CORTO PLAZO	0.00	0.00	0.00	0.00	0.00
2.1.9	OTROS PASIVOS A CORTO PLAZO	107,466.08	1,616,847.89	1,424,894.66	116,333.05	116,333.05
2.1.9.1	INGRESOS POR CLASIFICAR	107,466.08	1,616,847.89	1,424,894.66	116,333.05	116,333.05
2.1.9.2	RECAUDACIÓN POR PARTICIPAR	0.00	0.00	0.00	0.00	0.00
2.1.9.9	OTROS PASIVOS CIRCULANTES	0.00	0.00	0.00	0.00	0.00
2.2	PASIVO NO CIRCULANTE	0.00	0.00	0.00	0.00	0.00
2.2.1	CUENTAS POR PAGAR A LARGO PLAZO	0.00	0.00	0.00	0.00	0.00
2.2.1.1	PROVEEDORES POR PAGAR A LARGO PLAZO	0.00	0.00	0.00	0.00	0.00
2.2.1.2	CONTRATISTAS POR OBRAS PÚBLICAS POR PAGAR A LARGO PLAZO	0.00	0.00	0.00	0.00	0.00
2.2.2	DOCUMENTOS POR PAGAR A LARGO PLAZO	0.00	0.00	0.00	0.00	0.00
2.2.2.1	DOCUMENTOS COMERCIALES POR PAGAR A LARGO PLAZO	0.00	0.00	0.00	0.00	0.00
2.2.2.2	DOCUMENTOS CON CONTRATISTAS POR OBRAS PÚBLICAS POR PAGAR A LARGO PLAZO	0.00	0.00	0.00	0.00	0.00
2.2.2.9	OTROS DOCUMENTOS POR PAGAR A LARGO PLAZO	0.00	0.00	0.00	0.00	0.00
2.2.3	DEUDA PÚBLICA A LARGO PLAZO	0.00	0.00	0.00	0.00	0.00
2.2.3.1	TÍTULOS Y VALORES DE LA DEUDA PÚBLICA INTERNA A LARGO PLAZO	0.00	0.00	0.00	0.00	0.00
2.2.3.2	TÍTULOS Y VALORES DE LA DEUDA PÚBLICA EXTERNA A LARGO PLAZO	0.00	0.00	0.00	0.00	0.00
2.2.3.3	PRÉSTAMOS DE LA DEUDA PÚBLICA INTERNA POR PAGAR A LARGO PLAZO	0.00	0.00	0.00	0.00	0.00
2.2.3.4	PRÉSTAMOS DE LA DEUDA PÚBLICA EXTERNA POR PAGAR A LARGO PLAZO	0.00	0.00	0.00	0.00	0.00
2.2.3.5	ARRENDAMIENTO FINANCIERO POR PAGAR A LARGO PLAZO	0.00	0.00	0.00	0.00	0.00
2.2.4	PASIVOS DIFERIDOS A LARGO PLAZO	0.00	0.00	0.00	0.00	0.00
2.2.4.1	CRÉDITOS DIFERIDOS A LARGO PLAZO	0.00	0.00	0.00	0.00	0.00
2.2.4.2	INTERESES COBRADOS POR ADELANTADO A LARGO PLAZO	0.00	0.00	0.00	0.00	0.00
2.2.4.9	OTROS PASIVOS DIFERIDOS A LARGO PLAZO	0.00	0.00	0.00	0.00	0.00
2.2.5	FONDOS Y BIENES DE TERCEROS EN GARANTÍA Y/O ADMINISTRACIÓN A LARGO PLAZO	0.00	0.00	0.00	0.00	0.00
2.2.5.1	FONDOS EN GARANTÍA A LARGO PLAZO	0.00	0.00	0.00	0.00	0.00
2.2.5.2	FONDOS EN ADMINISTRACIÓN A LARGO PLAZO	0.00	0.00	0.00	0.00	0.00
2.2.5.3	FONDOS CONTINGENTES A LARGO PLAZO	0.00	0.00	0.00	0.00	0.00
2.2.5.4	FONDOS DE FIDEICOMISOS, MANDATOS Y CONTRATOS ANálogos A LARGO PLAZO	0.00	0.00	0.00	0.00	0.00
2.2.5.5	OTROS FONDOS DE TERCEROS EN GARANTÍA Y/O ADMINISTRACIÓN A LARGO PLAZO	0.00	0.00	0.00	0.00	0.00
2.2.5.6	VALORES Y BIENES EN GARANTÍA A LARGO PLAZO	0.00	0.00	0.00	0.00	0.00

2.2.6	PROVISIONES A LARGO PLAZO		0.00	0.00	0.00	0.00	0.00	
2.2.6.1	PROVISIÓN PARA DEMANDAS Y JUICIOS A LARGO PLAZO		0.00	0.00	0.00	0.00	0.00	0.00
2.2.6.2	PROVISIÓN PARA PENSIONES A LARGO PLAZO		0.00	0.00	0.00	0.00	0.00	0.00
2.2.6.3	PROVISIÓN PARA CONTINGENCIAS A LARGO PLAZO		0.00	0.00	0.00	0.00	0.00	0.00
2.2.6.0	OTRAS PROVISIONES A LARGO PLAZO		0.00	0.00	0.00	0.00	0.00	0.00
3	HACIENDA PÚBLICA PATRIMONIO	38,144,091.48	13,915,582.06	21,622,085.33	46,830,594.76	647,098.31		
3.1	HACIENDA PÚBLICA PATRIMONIO CONTRIBUIDO	647,098.31	0.00	0.00	647,098.31			
3.1.1	APORTACIONES	0.00	0.00	0.00	0.00			
3.1.2	DONACIONES DE CAPITAL	0.00	0.00	0.00	0.00			
3.1.3	ACTUALIZACIÓN DE LA HACIENDA PÚBLICA PATRIMONIO	647,098.31	0.00	0.00	647,098.31			
3.2	HACIENDA PÚBLICA PATRIMONIO GENERADO	36,496,993.17	13,915,582.06	21,622,085.33	46,183,496.45			
3.2.1	RESULTADOS DEL EJERCICIO (AHORRO/ DESAHORRO)	0.00	13,924,596.17	21,622,085.33	7,697,489.16			
3.2.2	RESULTADOS DE EJERCICIOS ANTERIORES	38,330,692.71	0.00	0.00	38,330,692.71			
3.2.3	REVALUOS	0.00	0.00	0.00	0.00			
3.2.3.1	REVALUO DE BIENES INMUEBLES	0.00	0.00	0.00	0.00			
3.2.3.2	REVALUO DE BIENES MUEBLES	0.00	0.00	0.00	0.00			
3.2.3.3	REVALUO DE BIENES INTANGIBLES	0.00	0.00	0.00	0.00			
3.2.3.0	OTROS REVALUOS	0.00	0.00	0.00	0.00			
3.2.4	RESERVAS	0.00	0.00	0.00	0.00			
3.2.4.1	RESERVAS DE PATRIMONIO	0.00	0.00	0.00	0.00			
3.2.4.2	RESERVAS TERRITORIALES	0.00	0.00	0.00	0.00			
3.2.4.3	RESERVAS POR CONTINGENCIAS	0.00	0.00	0.00	0.00			
3.2.5	RECTIFICACIONES DE REVALUOS DE EJERCICIOS ANTERIORES	186,300.46	0.00	0.00	186,300.46			
3.2.5.1	CAMBIO EN POLÍTICAS CONTABLES	186,300.46	0.00	0.00	186,300.46			
3.2.5.2	CAMBIO POR ERRORES CONTABLES	0.00	0.00	0.00	0.00			
3.3	EXCESO O INSUFICIENCIA EN LA ACTUALIZACIÓN DE LA HACIENDA PÚBLICA PATRIMONIO	0.00	0.00	0.00	0.00			
3.3.1	RESERVA POR POSICIÓN MONETARIA	0.00	0.00	0.00	0.00			
3.3.2	RESULTADO POR TERCECÍA DE ACTIVOS NO MONETARIOS	0.00	0.00	0.00	0.00			
4	INGRESOS Y OTROS BENEFICIOS							
4.1	INGRESOS DE GESTIÓN							
4.1.1	IMPUESTOS							
4.1.1.1	IMPUESTOS SOBRE LOS INGRESOS	0.00	0.00	0.00	0.00			
4.1.1.2	IMPUESTOS SOBRE EL PATRIMONIO	0.00	0.00	0.00	0.00			
4.1.1.3	IMPUESTOS SOBRE LA PRODUCCIÓN, EL CONSUMO Y LAS TRANSACCIONES	0.00	0.00	0.00	0.00			
4.1.1.4	IMPUESTOS AL COMERCIO EXTERIOR	0.00	0.00	0.00	0.00			
4.1.1.5	IMPUESTOS SOBRE HÓMINAS Y ASIMILABLES	0.00	0.00	0.00	0.00			
4.1.1.6	IMPUESTOS ESCOLÁRICOS	0.00	0.00	0.00	0.00			
4.1.1.7	ACCESORIOS DE IMPUESTOS	0.00	5,344.80	5,344.80	0.00			
4.1.1.8	IMPUESTOS NO COMPRENDIDOS EN LA LEY DE INGRESOS VIGENTES, CAUSADOS EN EJERCICIOS FISCALES ANTERIORES PENDIENTES DE LIQUIDACIÓN O PAGO	0.00	0.00	0.00	0.00			
4.1.1.9	OTROS IMPUESTOS	0.00	17,100.90	17,100.90	0.00			
4.1.2	CUOTAS Y APORTACIONES DE SEGURO SOCIAL							
4.1.2.1	APORTACIONES PARA FONDOS DE VIVIENDA	0.00	0.00	0.00	0.00			

4.1.2.2	CUOTAS PARA LA SEGURIDAD SOCIAL	0.00	0.00	0.00	0.00	0.00
4.1.2.3	CUOTAS DE AHORRO PARA EL RETIRO	0.00	0.00	0.00	0.00	0.00
4.1.2.4	ACCESORIOS DE CUOTAS Y APORTACIONES DE SEGURIDAD SOCIAL	0.00	0.00	0.00	0.00	0.00
4.1.2.9	OTRAS CUOTAS Y APORTACIONES PARA LA SEGURIDAD SOCIAL	0.00	0.00	0.00	0.00	0.00
4.1.3	CONTRIBUCIONES DE MEJORAS	0.00	76,765.00	76,765.00	76,765.00	0.00
4.1.3.1	CONTRIBUCIONES DE MEJORAS POR OBRAS PÚBLICAS	0.00	76,765.00	76,765.00	76,765.00	0.00
4.1.3.2	CONTRIBUCIONES DE MEJORAS NO COMPRENDIDAS EN LA LEY DE INGRESOS VIGENTE, CAUSADAS EN EJERCICIOS FISCAL EN ANTERIORES PENDIENTES DE LIQUIDACIÓN O PAGO	0.00	0.00	0.00	0.00	0.00
4.1.4	DERECHOS	0.00	303,850.77	303,850.77	303,850.77	0.00
4.1.4.1	DERECHOS POR EL UID, SÓCILE, APROVECHAMIENTO O EXPLOTACIÓN DE BIENES DE DOMINIO PÚBLICO	0.00	0.00	0.00	0.00	0.00
4.1.4.2	DERECHOS A LOS HIDROCARBUROS (DEROGADA)	0.00	0.00	0.00	0.00	0.00
4.1.4.3	DERECHOS POR PRESTACIÓN DE SERVICIOS	0.00	4,379.86	4,379.86	4,379.86	0.00
4.1.4.4	ACCESORIOS DE DERECHOS	0.00	2,520.90	2,520.90	2,520.90	0.00
4.1.4.5	DERECHOS NO COMPRENDIDOS EN LA LEY DE INGRESOS VIGENTE, CAUSADOS EN EJERCICIOS FISCALES ANTERIORES PENDIENTES DE LIQUIDACIÓN O PAGO	0.00	0.00	0.00	0.00	0.00
4.1.4.9	OTROS DERECHOS	0.00	296,941.01	296,941.01	296,941.01	0.00
4.1.5	PRODUCTOS	0.00	16,813.31	16,813.31	16,813.31	0.00
4.1.5.1	PRODUCTOS	0.00	16,813.31	16,813.31	16,813.31	0.00
4.1.5.2	ENAJENACIÓN DE BIENES MUEBLES NO SUJETOS A SER INVENTARIADOS (DEROGADA)	0.00	0.00	0.00	0.00	0.00
4.1.5.3	ACCESORIOS DE PRODUCTOS (DEROGADA)	0.00	0.00	0.00	0.00	0.00
4.1.5.4	PRODUCTOS NO COMPRENDIDOS EN LA LEY DE INGRESOS VIGENTE, CAUSADOS EN EJERCICIOS FISCALES ANTERIORES PENDIENTES DE LIQUIDACIÓN O PAGO	0.00	0.00	0.00	0.00	0.00
4.1.5.9	OTROS PRODUCTOS QUE GENERAN INGRESOS CORRIENTES (DEROGADA)	0.00	0.00	0.00	0.00	0.00
4.1.6	APROVECHAMIENTOS	0.00	296,748.79	296,748.79	296,748.79	0.00
4.1.6.1	INGENIEROS DERIVADOS DE LA COLABORACIÓN FISCAL (DEROGADA)	0.00	0.00	0.00	0.00	0.00
4.1.6.2	MAYAS	0.00	0.00	0.00	0.00	0.00
4.1.6.3	INDENIZACIONES	0.00	0.00	0.00	0.00	0.00
4.1.6.4	REINTOROS	0.00	0.00	0.00	0.00	0.00
4.1.6.5	APROVECHAMIENTOS PROVENIENTES DE OBRAS PÚBLICAS	0.00	0.00	0.00	0.00	0.00
4.1.6.6	APROVECHAMIENTOS NO COMPRENDIDOS EN LA LEY DE INGRESOS VIGENTE, CAUSADOS EN EJERCICIOS FISCALES ANTERIORES PENDIENTES DE LIQUIDACIÓN O PAGO	0.00	0.00	0.00	0.00	0.00
4.1.6.7	APROVECHAMIENTOS POR APORTACIONES Y COOPERACIONES (DEROGADA)	0.00	0.00	0.00	0.00	0.00
4.1.6.8	ACCESORIOS DE APROVECHAMIENTOS	0.00	0.00	0.00	0.00	0.00
4.1.6.9	OTROS APROVECHAMIENTOS	0.00	296,748.79	296,748.79	296,748.79	0.00
4.1.7	INGRESOS POR VENTA DE BIENES Y PRESTACIÓN DE SERVICIOS	0.00	0.00	0.00	0.00	0.00
4.1.7.1	INGRESOS POR VENTA DE BIENES Y PRESTACIÓN DE SERVICIOS DE INSTITUCIONES PÚBLICAS DE SEGURIDAD SOCIAL	0.00	0.00	0.00	0.00	0.00
4.1.7.2	INGRESOS POR VENTA DE BIENES Y PRESTACIÓN DE SERVICIOS DE EMPRESAS PRODUCTIVAS DEL ESTADO	0.00	0.00	0.00	0.00	0.00
4.1.7.3	INGRESOS POR VENTA DE BIENES Y PRESTACIÓN DE SERVICIOS DE ENTIDADES PARAESTATALES Y FORECOMOSOS NO EMP	0.00	0.00	0.00	0.00	0.00
4.1.7.4	INGRESOS POR VENTA DE BIENES Y PRESTACIÓN DE SERVICIOS DE ENTIDADES PARAESTATALES EMPRESARIALES NO FIN	0.00	0.00	0.00	0.00	0.00
4.1.7.5	INGRESOS POR VENTA DE BIENES Y PRESTACIÓN DE SERVICIOS DE ENTIDADES PARAESTATALES EMPRESARIALES FINANCI	0.00	0.00	0.00	0.00	0.00
4.1.7.6	INGRESOS POR VENTA DE BIENES Y PRESTACIÓN DE SERVICIOS DE ENTIDADES PARAESTATALES EMPRESARIALES ANTES	0.00	0.00	0.00	0.00	0.00
4.1.7.7	INGRESOS POR VENTA DE BIENES Y PRESTACIÓN DE SERVICIOS DE FIDEICOMISOS FINANCIEROS PÚBLICOS CON PARTICIP	0.00	0.00	0.00	0.00	0.00
4.1.7.8	INGRESOS POR VENTA DE BIENES Y PRESTACIÓN DE SERVICIOS DE LOS PODERES LEGISLATIVO Y JUDICIAL, Y DE LOS ÓRG	0.00	0.00	0.00	0.00	0.00
4.1.9	INGRESOS NO COMPRENDIDOS EN LAS FRACCIONES DE LA LEY DE INGRESOS CAUSADOS EN EJERCICIOS FISCALES ANTES	0.00	0.00	0.00	0.00	0.00
4.1.9.1	IMPUESTOS NO COMPRENDIDOS EN LAS FRACCIONES DE LA LEY DE INGRESOS CAUSADOS EN EJERCICIOS FISCALES ANTES	0.00	0.00	0.00	0.00	0.00
4.1.9.2	CONTRIBUCIONES DE MEJORA, DERECHOS, PRODUCTOS Y APROVECHAMIENTOS NO COMPRENDIDOS EN LAS FRACCIONES	0.00	0.00	0.00	0.00	0.00

4.2	PARTICIPACIONES, APORTACIONES, CONTRIBUCIONES, INCENTIVOS DERIVADOS DE LA COLABORACION FISCAL, FONDOS DISTINTOS DE APORTACIONES, TRANSFERENCIAS, ASIGNACIONES, SUBSIDIOS Y SUBVENCIONES, Y PENSIONES Y JUBILACIONES	0.00	19,442,591.59	19,442,591.59	0.00	0.00
4.2.1	PARTICIPACIONES, APORTACIONES, CONTRIBUCIONES, INCENTIVOS DERIVADOS DE LA COLABORACION FISCAL Y FONDOS DISTINTOS DE APORTACIONES	0.00	19,442,591.59	19,442,591.59	0.00	0.00
4.2.1.1	PARTICIPACIONES	0.00	14,749,826.00	14,749,826.00	0.00	0.00
4.2.1.2	APORTACIONES	0.00	4,692,765.59	4,692,765.59	0.00	0.00
4.2.1.3	CONVENIOS	0.00	0.00	0.00	0.00	0.00
4.2.1.4	INCENTIVOS DERIVADOS DE LA COLABORACION FISCAL	0.00	0.00	0.00	0.00	0.00
4.2.1.5	FONDOS DISTINTOS DE APORTACIONES	0.00	0.00	0.00	0.00	0.00
4.2.2	TRANSFERENCIAS, ASIGNACIONES, SUBSIDIOS Y SUBVENCIONES, Y PENSIONES Y JUBILACIONES	0.00	0.00	0.00	0.00	0.00
4.2.2.1	TRANSFERENCIAS Y ASIGNACIONES	0.00	0.00	0.00	0.00	0.00
4.2.2.2	TRANSFERENCIAS DEL SECTOR PUBLICO (DEROGADA)	0.00	0.00	0.00	0.00	0.00
4.2.2.3	SUBSIDIOS Y SUBVENCIONES	0.00	0.00	0.00	0.00	0.00
4.2.2.4	AYUDAS SOCIALES (DEROGADA)	0.00	0.00	0.00	0.00	0.00
4.2.2.5	PENSIONES Y JUBILACIONES	0.00	0.00	0.00	0.00	0.00
4.2.2.6	TRANSFERENCIAS DEL EXTERIOR (DEROGADA)	0.00	0.00	0.00	0.00	0.00
4.2.2.7	TRANSFERENCIAS DEL FONDO MEDICANO DEL RETIRO PARA LA ESTABILIZACION Y EL DESARROLLO	0.00	0.00	0.00	0.00	0.00
4.3	OTROS INGRESOS Y BENEFICIOS	0.00	0.00	0.00	0.00	0.00
4.3.1	INGRESOS FINANCIEROS	0.00	0.00	0.00	0.00	0.00
4.3.1.1	INTERESES GANADOS DE TITULOS, VALORES Y DEMAS INSTRUMENTOS FINANCIEROS	0.00	0.00	0.00	0.00	0.00
4.3.1.9	OTROS INGRESOS FINANCIEROS	0.00	0.00	0.00	0.00	0.00
4.3.2	INCREMENTO POR VARIACION DE INVENTARIOS	0.00	0.00	0.00	0.00	0.00
4.3.2.1	INCREMENTO POR VARIACION DE INVENTARIOS DE MERCANCIAS PARA VENTA	0.00	0.00	0.00	0.00	0.00
4.3.2.2	INCREMENTO POR VARIACION DE INVENTARIOS DE MERCANCIAS TERMINADAS	0.00	0.00	0.00	0.00	0.00
4.3.2.3	INCREMENTO POR VARIACION DE INVENTARIOS DE MERCANCIAS EN PROCESO DE ELABORACION	0.00	0.00	0.00	0.00	0.00
4.3.2.4	INCREMENTO POR VARIACION DE INVENTARIOS DE MATERIAS PRIMAS, MATERIALES Y SUMINISTROS PARA PRODUCCION	0.00	0.00	0.00	0.00	0.00
4.3.2.5	INCREMENTO POR VARIACION DE ALMACEN DE MATERIAS PRIMAS, MATERIALES Y SUMINISTROS DE CONSUMO	0.00	0.00	0.00	0.00	0.00
4.3.3	DISMINUCION DEL EXCESO DE ESTIMACIONES POR PERDIDA O DETERIORO U OBSOLESCENCIA	0.00	0.00	0.00	0.00	0.00
4.3.3.1	DISMINUCION DEL EXCESO DE ESTIMACIONES POR PERDIDA O DETERIORO U OBSOLESCENCIA	0.00	0.00	0.00	0.00	0.00
4.3.4	DISMINUCION DEL EXCESO DE PROVISIONES	0.00	0.00	0.00	0.00	0.00
4.3.4.1	DISMINUCION DEL EXCESO DE PROVISIONES	0.00	0.00	0.00	0.00	0.00
4.3.9	OTROS INGRESOS Y BENEFICIOS VARIOS	0.00	0.00	0.00	0.00	0.00
4.3.9.1	OTROS INGRESOS DE EJERCICIOS ANTERIORES (DEROGADA)	0.00	0.00	0.00	0.00	0.00
4.3.9.2	BONIFICACIONES Y DESCUENTOS OBTENIDOS	0.00	0.00	0.00	0.00	0.00
4.3.9.3	DIFERENCIAS POR TIPO DE CAMBIO A FAVOR	0.00	0.00	0.00	0.00	0.00
4.3.9.4	DIFERENCIAS DE COTIZACIONES A FAVOR EN VALORES NEGOCIABLES	0.00	0.00	0.00	0.00	0.00
4.3.9.5	RESULTADO POR POSICION MONETARIA	0.00	0.00	0.00	0.00	0.00
4.3.9.6	UTILIDADES POR PARTICIPACION PATRIMONIAL	0.00	0.00	0.00	0.00	0.00
4.3.9.7	DIFERENCIAS POR REESTRUCTURACION DE DEUDA PUBLICA A FAVOR	0.00	0.00	0.00	0.00	0.00
4.3.9.9	OTROS INGRESOS Y BENEFICIOS VARIOS	0.00	0.00	0.00	0.00	0.00
5	GASTOS Y OTRAS PERDIDAS	0.00	13,924,696.17	13,924,696.17	0.00	0.00
5.1	GASTOS DE FUNCIONAMIENTO	0.00	12,704,468.63	12,704,468.63	0.00	0.00
5.1.1	SERVICIOS PERSONALES	0.00	6,803,517.14	6,803,517.14	0.00	0.00

5.1.1.1	REMUNERACIONES AL PERSONAL DE CARACTER PERMANENTE	0.00	6.688,094.06	6.688,094.06	0.00
5.1.1.2	REMUNERACIONES AL PERSONAL DE CARACTER TRANSITORIO	0.00	0.00	0.00	0.00
5.1.1.3	REMUNERACIONES ADICIONALES Y ESPECIALES	0.00	3,457.00	3,457.00	0.00
5.1.1.4	SEGURIDAD SOCIAL	0.00	0.00	0.00	0.00
5.1.1.5	OTRAS PRESTACIONES SOCIALES Y ECONOMICAS	0.00	141,976.06	141,976.06	0.00
5.1.1.6	PAGO DE ESTÍMULOS A SERVIDORES PÚBLICOS	0.00	0.00	0.00	0.00
5.1.2	MATERIALES Y SUMINISTROS	0.00	2,746,107.10	2,746,107.10	0.00
5.1.2.1	MATERIALES DE ADMINISTRACIÓN, EMISIÓN DE DOCUMENTOS Y ARTÍCULOS OFICIALES	0.00	164,691.16	164,691.16	0.00
5.1.2.2	ALIMENTOS Y UTENSILIOS	0.00	337,242.40	337,242.40	0.00
5.1.2.3	MATERIAS PRIMAS Y MATERIALES DE PRODUCCIÓN Y COMERCIALIZACIÓN	0.00	0.00	0.00	0.00
5.1.2.4	MATERIALES Y ARTÍCULOS DE CONSTRUCCIÓN Y DE REPARACIÓN	0.00	303,541.64	303,541.64	0.00
5.1.2.5	PRODUCTOS QUÍMICOS, FARMACÉUTICOS Y DE LABORATORIO	0.00	43,877.56	43,877.56	0.00
5.1.2.6	COMBUSTIBLES, LUBRICANTES Y ADITIVOS	0.00	1,462,010.87	1,462,010.87	0.00
5.1.2.7	VESTUARIO, BLANCOS, PRENDAS DE PROTECCIÓN Y ARTÍCULOS DEPORTIVOS	0.00	157,581.73	157,581.73	0.00
5.1.2.8	MATERIALES Y SUMINISTROS PARA SEGURIDAD	0.00	0.00	0.00	0.00
5.1.2.9	HERRAMIENTAS, REPARACIONES Y ACCESORIOS MENORES	0.00	236,361.74	236,361.74	0.00
5.1.3	SERVICIOS GENERALES	0.00	3,155,844.39	3,155,844.39	0.00
5.1.3.1	SERVICIOS BÁSICOS	0.00	1,306,348.24	1,306,348.24	0.00
5.1.3.2	SERVICIOS DE ARRENDAMIENTO	0.00	47,422.62	47,422.62	0.00
5.1.3.3	SERVICIOS PROFESIONALES, CIENTÍFICOS Y TÉCNICOS Y OTROS SERVICIOS	0.00	156,400.32	156,400.32	0.00
5.1.3.4	SERVICIOS FINANCIEROS, BANCARIOS Y COMERCIALES	0.00	36,743.76	36,743.76	0.00
5.1.3.5	SERVICIOS DE INSTALACIÓN, REPARACIÓN, MANTENIMIENTO Y CONSERVACIÓN	0.00	421,940.14	421,940.14	0.00
5.1.3.6	SERVICIOS DE COMUNICACIÓN SOCIAL Y PUBLICIDAD	0.00	361,090.00	361,090.00	0.00
5.1.3.8	SERVICIOS OFICIALES	0.00	36,046.81	36,046.81	0.00
5.1.3.9	OTROS SERVICIOS GENERALES	0.00	633,523.20	633,523.20	0.00
5.2	TRANSFERENCIAS, ASIGNACIONES, SUBSIDIOS Y OTRAS AYUDAS	0.00	149,537.00	149,537.00	0.00
5.2.1	TRANSFERENCIAS INTERNAS Y ASIGNACIONES AL SECTOR PÚBLICO	0.00	1,226,127.54	1,226,127.54	0.00
5.2.1.1	ASIGNACIONES AL SECTOR PÚBLICO	0.00	0.00	0.00	0.00
5.2.1.2	TRANSFERENCIAS INTERNAS AL SECTOR PÚBLICO	0.00	0.00	0.00	0.00
5.2.2	TRANSFERENCIAS AL RESTO DEL SECTOR PÚBLICO	0.00	445,735.66	445,735.66	0.00
5.2.2.1	TRANSFERENCIAS A ENTIDADES PARAESTATALES	0.00	445,735.66	445,735.66	0.00
5.2.2.2	TRANSFERENCIAS A ENTIDADES FEDERATIVAS Y MUNICIPIOS	0.00	0.00	0.00	0.00
5.2.3	SUBSIDIOS Y SUBVENCIONES	0.00	189,768.61	189,768.61	0.00
5.2.3.1	SUBSIDIOS	0.00	160,768.61	160,768.61	0.00
5.2.3.2	SUBVENCIONES	0.00	0.00	0.00	0.00
5.2.4	AYUDAS SOCIALES	0.00	864,633.27	864,633.27	0.00
5.2.4.1	AYUDAS SOCIALES A PERSONAS	0.00	558,373.37	558,373.37	0.00
5.2.4.2	BECAS	0.00	0.00	0.00	0.00
5.2.4.3	AYUDAS SOCIALES A INSTITUCIONES	0.00	26,350.00	26,350.00	0.00
5.2.4.4	AYUDAS SOCIALES POR DESASTRES NATURALES Y OTROS SINISTROS	0.00	0.00	0.00	0.00
5.2.5	PENSIONES Y JUBILACIONES	0.00	0.00	0.00	0.00

5.2.5.1	PENSIONES		0.00	0.00	0.00	0.00	0.00
5.2.5.2	JUBILACIONES		0.00	0.00	0.00	0.00	0.00
5.2.5.9	OTRAS PENSIONES Y JUBILACIONES		0.00	0.00	0.00	0.00	0.00
5.2.6	TRANSFERENCIAS A FIDEICOMISOS, MANDATOS Y CONTRATOS ANALÓGOS		0.00	0.00	0.00	0.00	0.00
5.2.6.1	TRANSFERENCIAS A FIDEICOMISOS, MANDATOS Y CONTRATOS ANALÓGOS AL GOBIERNO		0.00	0.00	0.00	0.00	0.00
5.2.6.2	TRANSFERENCIAS A FIDEICOMISOS, MANDATOS Y CONTRATOS ANALÓGOS A ENTIDADES PARAEATALES		0.00	0.00	0.00	0.00	0.00
5.2.7	TRANSFERENCIAS A LA SEGURIDAD SOCIAL		0.00	0.00	0.00	0.00	0.00
5.2.7.1	TRANSFERENCIAS POR OBLIGACIONES DE LEY		0.00	0.00	0.00	0.00	0.00
5.2.8	DONATIVOS		0.00	0.00	0.00	0.00	0.00
5.2.8.1	DONATIVOS A INSTITUCIONES SIN FINES DE LUCRO		0.00	0.00	0.00	0.00	0.00
5.2.8.2	DONATIVOS A ENTIDADES FEDERATIVAS Y MUNICIPIOS		0.00	0.00	0.00	0.00	0.00
5.2.8.3	DONATIVOS A FIDEICOMISOS, MANDATOS Y CONTRATOS ANALÓGOS PRIVADOS		0.00	0.00	0.00	0.00	0.00
5.2.8.4	DONATIVOS A FIDEICOMISOS, MANDATOS Y CONTRATOS ANALÓGOS ESTATALES		0.00	0.00	0.00	0.00	0.00
5.2.8.5	DONATIVOS INTERNACIONALES		0.00	0.00	0.00	0.00	0.00
5.2.9	TRANSFERENCIAS AL EXTERIOR		0.00	0.00	0.00	0.00	0.00
5.2.9.1	TRANSFERENCIAS AL EXTERIOR A GOBIERNOS EXTRANJEROS Y ORGANISMOS INTERNACIONALES		0.00	0.00	0.00	0.00	0.00
5.2.9.2	TRANSFERENCIAS AL SECTOR PRIVADO EXTERNO		0.00	0.00	0.00	0.00	0.00
5.3	PARTICIPACIONES Y APORTACIONES		0.00	0.00	0.00	0.00	0.00
5.3.1	PARTICIPACIONES		0.00	0.00	0.00	0.00	0.00
5.3.1.1	PARTICIPACIONES DE LA FEDERACIÓN A ENTIDADES FEDERATIVAS Y MUNICIPIOS		0.00	0.00	0.00	0.00	0.00
5.3.1.2	PARTICIPACIONES DE LAS ENTIDADES FEDERATIVAS A LOS MUNICIPIOS		0.00	0.00	0.00	0.00	0.00
5.3.2	APORTACIONES		0.00	0.00	0.00	0.00	0.00
5.3.2.1	APORTACIONES DE LA FEDERACIÓN A ENTIDADES FEDERATIVAS Y MUNICIPIOS		0.00	0.00	0.00	0.00	0.00
5.3.2.2	APORTACIONES DE LAS ENTIDADES FEDERATIVAS A LOS MUNICIPIOS		0.00	0.00	0.00	0.00	0.00
5.3.3	CONVENIOS		0.00	0.00	0.00	0.00	0.00
5.3.3.1	CONVENIOS DE REASIGNACIÓN		0.00	0.00	0.00	0.00	0.00
5.3.3.2	CONVENIOS DE DECENTRALIZACIÓN Y OTROS		0.00	0.00	0.00	0.00	0.00
5.4	INTERESES, COMISIONES Y OTROS GASTOS DE LA DEUDA PÚBLICA		0.00	0.00	0.00	0.00	0.00
5.4.1	INTERESES DE LA DEUDA PÚBLICA		0.00	0.00	0.00	0.00	0.00
5.4.1.1	INTERESES DE LA DEUDA PÚBLICA INTERNA		0.00	0.00	0.00	0.00	0.00
5.4.1.2	INTERESES DE LA DEUDA PÚBLICA EXTERNA		0.00	0.00	0.00	0.00	0.00
5.4.2	COMISIONES DE LA DEUDA PÚBLICA		0.00	0.00	0.00	0.00	0.00
5.4.2.1	COMISIONES DE LA DEUDA PÚBLICA INTERNA		0.00	0.00	0.00	0.00	0.00
5.4.2.2	COMISIONES DE LA DEUDA PÚBLICA EXTERNA		0.00	0.00	0.00	0.00	0.00
5.4.3	GASTOS DE LA DEUDA PÚBLICA		0.00	0.00	0.00	0.00	0.00
5.4.3.1	GASTOS DE LA DEUDA PÚBLICA INTERNA		0.00	0.00	0.00	0.00	0.00
5.4.3.2	GASTOS DE LA DEUDA PÚBLICA EXTERNA		0.00	0.00	0.00	0.00	0.00
5.4.4	COSTO POR COBERTURAS		0.00	0.00	0.00	0.00	0.00
5.4.4.1	COSTO POR COBERTURAS		0.00	0.00	0.00	0.00	0.00
5.4.5	APOYOS FINANCIEROS		0.00	0.00	0.00	0.00	0.00
5.4.5.1	APOYOS FINANCIEROS A INTERMEDIARIOS		0.00	0.00	0.00	0.00	0.00
5.4.5.2	APOYO FINANCIEROS A AHORRADORES Y DEUDORES DEL SISTEMA FINANCIERO NACIONAL		0.00	0.00	0.00	0.00	0.00

5.5	OTROS GASTOS Y PÉRDIDAS EXTRAORDINARIAS	0.00	0.00	0.00	0.00	0.00
5.5.1	ESTIMACIONES, DEPRECIACIONES, DETERIOROS, OBSOLESCENCIA Y AMORTIZACIONES	0.00	0.00	0.00	0.00	0.00
5.5.1.1	ESTIMACIONES POR PÉRDIDA O DETERIORO DE ACTIVOS CIRCULANTES	0.00	0.00	0.00	0.00	0.00
5.5.1.2	ESTIMACIONES POR PÉRDIDA O DETERIORO DE ACTIVO NO CIRCULANTE	0.00	0.00	0.00	0.00	0.00
5.5.1.3	DEPRECIACIÓN DE BIENES INMUEBLES	0.00	0.00	0.00	0.00	0.00
5.5.1.4	DEPRECIACIÓN DE INFRAESTRUCTURA	0.00	0.00	0.00	0.00	0.00
5.5.1.5	DEPRECIACIÓN DE BIENES MUEBLES	0.00	0.00	0.00	0.00	0.00
5.5.1.6	DETERIORO DE LOS ACTIVOS BIOLÓGICOS	0.00	0.00	0.00	0.00	0.00
5.5.1.7	AMORTIZACIÓN DE ACTIVOS INTANGIBLES	0.00	0.00	0.00	0.00	0.00
5.5.1.8	SUBMINISTRACIÓN DE BIENES POR PÉRDIDA, OBSOLESCENCIA Y DETERIORO	0.00	0.00	0.00	0.00	0.00
5.5.2	PROVISIONES	0.00	0.00	0.00	0.00	0.00
5.5.2.1	PROVISIONES DE PASIVOS A CORTO PLAZO	0.00	0.00	0.00	0.00	0.00
5.5.2.2	PROVISIONES DE PASIVOS A LARGO PLAZO	0.00	0.00	0.00	0.00	0.00
5.5.3	ORIENTACIÓN DE INVENTARIOS	0.00	0.00	0.00	0.00	0.00
5.5.3.1	DISMINUCIÓN DE INVENTARIOS DE MERCANCIAS PARA VENTA	0.00	0.00	0.00	0.00	0.00
5.5.3.2	DISMINUCIÓN DE INVENTARIOS DE MERCANCIAS TERMINADAS	0.00	0.00	0.00	0.00	0.00
5.5.3.3	DISMINUCIÓN DE INVENTARIOS DE MERCANCIAS EN PROCESO DE ELABORACIÓN	0.00	0.00	0.00	0.00	0.00
5.5.3.4	DISMINUCIÓN DE INVENTARIOS DE MATERIAS PRIMAS, MATERIALES Y SUMINISTROS PARA PRODUCCIÓN	0.00	0.00	0.00	0.00	0.00
5.5.3.5	DISMINUCIÓN DE ALMACÉN DE MATERIALES Y SUMINISTROS DE CONSUMO	0.00	0.00	0.00	0.00	0.00
5.5.4	AUMENTO POR INSUFICIENCIA DE ESTIMACIONES POR PÉRDIDA O DETERIORO U OBSOLESCENCIA	0.00	0.00	0.00	0.00	0.00
5.5.4.1	AUMENTO POR INSUFICIENCIA DE ESTIMACIONES POR PÉRDIDA O DETERIORO U OBSOLESCENCIA	0.00	0.00	0.00	0.00	0.00
5.5.5	AUMENTO POR INSUFICIENCIA DE PROVISIONES	0.00	0.00	0.00	0.00	0.00
5.5.5.1	AUMENTO POR INSUFICIENCIA DE PROVISIONES	0.00	0.00	0.00	0.00	0.00
5.5.9	OTROS GASTOS	0.00	0.00	0.00	0.00	0.00
5.5.9.1	GASTOS DE EJERCICIOS ANTERIORES	0.00	0.00	0.00	0.00	0.00
5.5.9.2	PÉRDIDAS POR RESPONSABILIDADES	0.00	0.00	0.00	0.00	0.00
5.5.9.3	ROMPIMIENTOS Y DESCUENTOS OTORGADOS	0.00	0.00	0.00	0.00	0.00
5.5.9.4	DIFERENCIAS POR TIPO DE CAMBIO NEGATIVAS	0.00	0.00	0.00	0.00	0.00
5.5.9.5	DIFERENCIAS DE COTIZACIONES NEGATIVAS EN VALORES NEGOCIABLES	0.00	0.00	0.00	0.00	0.00
5.5.9.6	RESALTA DO POR POSICIÓN MONETARIA	0.00	0.00	0.00	0.00	0.00
5.5.9.7	PÉRDIDAS POR PARTICIPACIÓN PATRIMONIAL	0.00	0.00	0.00	0.00	0.00
5.5.9.8	DIFERENCIAS POR REESTRUCTURACIÓN DE DEUDA PÚBLICA NEGATIVAS	0.00	0.00	0.00	0.00	0.00
5.5.9.9	OTROS GASTOS VARIOS	0.00	0.00	0.00	0.00	0.00
5.6	INVERSIÓN PÚBLICA	0.00	0.00	0.00	0.00	0.00
5.6.1	INVERSIÓN PÚBLICA NO CAPITALIZABLE	0.00	0.00	0.00	0.00	0.00
5.6.1.1	CONSTRUCCIÓN EN BIENES NO CAPITALIZABLE	0.00	0.00	0.00	0.00	0.00
7	CUENTAS DE ORDEN CONTABLES	0.00	0.00	0.00	0.00	0.00
7.1	VALORES	0.00	0.00	0.00	0.00	0.00
7.1.1	VALORES EN CUSTODIA	0.00	0.00	0.00	0.00	0.00
7.1.2	CUSTODIA DE VALORES	0.00	0.00	0.00	0.00	0.00
7.1.3	INSTRUMENTOS DE CRÉDITO PRESTADOS A FORMADORES DE MERCADO	0.00	0.00	0.00	0.00	0.00
7.1.4	PRÉSTAMO DE INSTRUMENTOS DE CRÉDITO A FORMADORES DE MERCADO Y SU GARANTÍA	0.00	0.00	0.00	0.00	0.00

7.1.5	INSTRUMENTOS DE CRÉDITO RECIBIDOS EN GARANTÍA DE LOS FORMADORES DE MERCADO	0.00	0.00	0.00	0.00
7.1.6	GARANTÍA DE CRÉDITOS RECIBIDOS DE LOS FORMADORES DE MERCADO	0.00	0.00	0.00	0.00
7.2	EMISIÓN DE OBLIGACIONES	0.00	0.00	0.00	0.00
7.2.1	AUTORIZACIÓN PARA LA EMISIÓN DE BONOS, TÍTULOS Y VALORES DE LA DEUDA PÚBLICA INTERNA	0.00	0.00	0.00	0.00
7.2.2	AUTORIZACIÓN PARA LA EMISIÓN DE BONOS, TÍTULOS Y VALORES DE LA DEUDA PÚBLICA EXTERNA	0.00	0.00	0.00	0.00
7.2.3	EMISIONES AUTORIZADAS DE LA DEUDA PÚBLICA INTERNA Y EXTERNA	0.00	0.00	0.00	0.00
7.2.4	SUSCRIPCIÓN DE CONTRATOS DE PRÉSTAMOS Y OTRAS OBLIGACIONES DE LA DEUDA PÚBLICA INTERNA	0.00	0.00	0.00	0.00
7.2.5	SUSCRIPCIÓN DE CONTRATOS DE PRÉSTAMOS Y OTRAS OBLIGACIONES DE LA DEUDA PÚBLICA EXTERNA	0.00	0.00	0.00	0.00
7.3	CONTRATOS DE PRÉSTAMOS Y OTRAS OBLIGACIONES DE LA DEUDA PÚBLICA INTERNA Y EXTERNA	0.00	0.00	0.00	0.00
7.3.1	AVALES Y GARANTÍAS	0.00	0.00	0.00	0.00
7.3.2	AVALES AUTORIZADOS	0.00	0.00	0.00	0.00
7.3.3	AVALES FIRMADOS	0.00	0.00	0.00	0.00
7.3.4	FIANZAS Y GARANTÍAS RECIBIDAS POR DEUDAS A COBRAR	0.00	0.00	0.00	0.00
7.3.5	FIANZAS Y GARANTÍAS RECIBIDAS	0.00	0.00	0.00	0.00
7.3.6	FIANZAS OTORGADAS PARA RESPALDAR OBLIGACIONES NO FISCALES DEL GOBIERNO	0.00	0.00	0.00	0.00
7.4	FIANZAS OTORGADAS DEL GOBIERNO PARA RESPALDAR OBLIGACIONES NO FISCALES	0.00	0.00	0.00	0.00
7.4.1	ADJUDICACIONES	0.00	0.00	0.00	0.00
7.4.2	DEMANDAS JUDICIALES EN PROCESO DE RESOLUCIÓN	0.00	0.00	0.00	0.00
7.5	RESOLUCIÓN DE DEMANDAS EN PROCESO JUDICIAL	0.00	0.00	0.00	0.00
7.5.1	INVERSIÓN MEDIANTE PROYECTOS PARA PRESTACIÓN DE SERVICIOS (PPS) Y SIMILARES	0.00	0.00	0.00	0.00
7.5.2	CONTRATOS PARA INVERSIÓN MEDIANTE PROYECTOS PARA PRESTACIÓN DE SERVICIOS (PPS) Y SIMILARES	0.00	0.00	0.00	0.00
7.6	INVERSIÓN PÚBLICA CONTRATADA MEDIANTE PROYECTOS PARA PRESTACIÓN DE SERVICIOS (PPS) Y SIMILARES	0.00	0.00	0.00	0.00
7.6.1	BIENES EN CONCESIONADOS O EN COMODATO	0.00	0.00	0.00	0.00
7.6.2	BIENES BAJO CONTRATO EN CONCESIÓN	0.00	0.00	0.00	0.00
7.6.3	CONTRATO DE CONCESIÓN POR BIENES	0.00	0.00	0.00	0.00
7.6.4	BIENES BAJO CONTRATO EN COMODATO	0.00	0.00	0.00	0.00
7.6.5	CONTRATO DE COMODATO POR BIENES	0.00	0.00	0.00	0.00

Nota de Gestión Administrativa 17

Bajo protesta de decir verdad certificamos que los Estados Financieros y sus notas, son razonablemente correctos y son responsabilidad del signatario


LIC. DEBORA XAVIER DE NOTOS PISCARIS
PRESIDENTA MUNICIPAL


C. JAVIER ALVARO GURZA
FISCALITO MUNICIPAL


C. JAVIER ALVARO PERA
COMISARIO DE HACIENDA


C. CRIZ EDUARDO ACEVEDO ESCOBAR
CONTADOR MUNICIPAL


C. JAVIER ALVARO GURZA
SINDICO DE MAYORIA

CÓDIGO		CUENTA CONTABLE	SALDO INICIAL	CARGOS	ABONOS	SALDO FINAL
MUNICIPIO DE MORELOS, COAHUILA						
Balanza de Comprobación						
Del 01 de enero al 30 de junio de 2019						
B		CUENTAS DE ORDEN PRESUPUESTARIAS	0.00	256,853,653.71	256,853,653.71	0.00
B.1		LEY DE INGRESOS	0.00	86,082,113.66	86,082,113.66	0.00
B.1.1		LEY DE INGRESOS ESTIMADA	0.00	41,837,943.00	0.00	-41,837,943.00
B.1.2		LEY DE INGRESOS POR EJECUTAR	0.00	21,822,085.33	41,837,943.00	20,215,857.67
B.1.3		MODIFICACIONES A LA LEY DE INGRESOS ESTIMADA	0.00	0.00	0.00	0.00
B.1.4		LEY DE INGRESOS DEVENGADA	0.00	21,822,085.33	21,822,085.33	0.00
B.1.5		LEY DE INGRESOS RECAUDADA	0.00	0.00	21,822,085.33	21,822,085.33
B.2		PRESUPUESTO DE EGRESOS	0.00	171,471,540.05	171,471,540.05	0.00
B.2.1		PRESUPUESTO DE EGRESOS APROBADO	0.00	0.00	41,837,943.00	-41,837,943.00
B.2.2		PRESUPUESTO DE EGRESOS POR EJERCER	0.00	87,876,399.87	52,840,490.74	15,035,909.13
B.2.3		MODIFICACIONES AL PRESUPUESTO DE EGRESOS APROBADO	0.00	25,650,133.45	26,038,456.87	-388,323.39
B.2.4		PRESUPUESTO DE EGRESOS COMPROMETIDO	0.00	27,150,327.26	16,980,084.10	10,270,273.16
B.2.5		PRESUPUESTO DE EGRESOS DEVENGADO	0.00	16,980,084.10	16,980,084.10	0.00
B.2.6		PRESUPUESTO DE EGRESOS EJERCIDO	0.00	16,980,084.10	16,794,481.24	185,602.86
B.2.7		PRESUPUESTO DE EGRESOS PAGADO	0.00	16,794,481.24	0.00	16,794,481.24

Nota de Gestión Administrativa 17

De conformidad con la nota de gestión administrativa número 17 la información Contable deberá estar firmada en cada página de la misma e incluir al final la siguiente leyenda: "Bajo protesta de decir verdad declaramos que los Estados Financieros y sus notas, son razonablemente correctos y son responsabilidad del emisor"



LIC. GERARDO XAVIER DE HOYOS FIERALES
PRESIDENTA MUNICIPAL

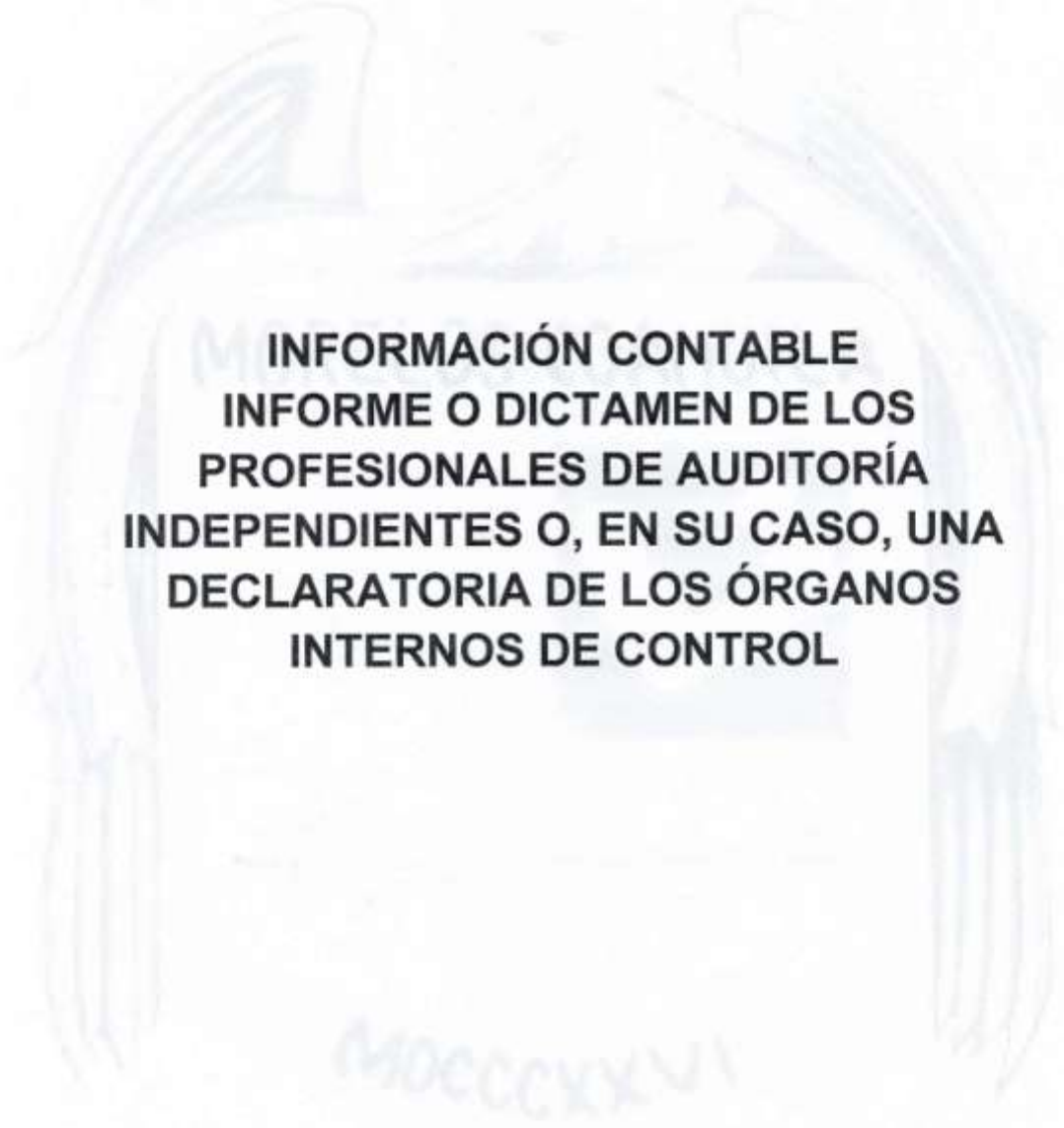
C. XAVIER YEDIRA GARZA
TESORERO MUNICIPAL

C. SANTA OLGA ALVARIZO PENA
COMISARIO DE HACIENDA

C. CHIZ EDUARDO ACEVEDO ESCOBAR
CONTADOR MUNICIPAL

C. SANTA OLGA ALMAZAN PEREZ
SINDICO DE MAYORES

C. CESAR ALBA RODRIGUEZ HERNANDEZ
ABRIGO DE MAYORES



**INFORMACIÓN CONTABLE
INFORME O DICTAMEN DE LOS
PROFESIONALES DE AUDITORÍA
INDEPENDIENTES O, EN SU CASO, UNA
DECLARATORIA DE LOS ÓRGANOS
INTERNOS DE CONTROL**



PEÑA MONETA Y COMPAÑÍA, S.C.

CONTADORES PÚBLICOS Y CONSULTORES

INFORMACIÓN CONTABLE

INFORME SOBRE LA AUDITORÍA DE LOS ESTADOS FINANCIEROS

C.P.C. JOSÉ ARMANDO PLATA SANDOVAL
AUDITOR SUPERIOR DEL ESTADO DE COAHUILA

LIC. GERARDO JAVIER DE HOYOS PERALES
PRESIDENTE MUNICIPAL DE MORELOS, COAHUILA

Revisión del Informe de Avance de Gestión Financiera

Hemos auditado los estados financieros del Municipio de Morelos, Coahuila, que comprenden el Estado de Situación Financiera e Informe sobre Pasivos Contingentes al 30 de Junio de 2019, el Estado de Actividades, Estado de Variación en la Hacienda Pública, Estado de Cambios en la Situación Financiera, Estado de Flujos de Efectivo, Estado Analítico del Activo, Estado Analítico de la Deuda y otros Pasivos, correspondientes al ejercicio terminado en dicha fecha, así como las notas explicativas de los estados financieros que incluyen un resumen de las políticas contables significativas.

Nuestra responsabilidad consiste en informar el resultado parcial o avance de nuestra auditoría, ya que la revisión integral se considera por todo el ejercicio 2019.

Resultado parcial de la auditoría financiera

1. Al 30 de Junio de 2019 el Municipio de Morelos, Coahuila ha incumplido con lo dispuesto en los artículos 23 al 32 de la Ley General de Contabilidad Gubernamental y con los lineamientos en materia de control de bienes muebles e inmuebles emitidos por el Consejo Nacional de Armonización Contable (CONAC). Dicha obligación debió ser cumplida a más tardar el 31 de Diciembre de 2015. Cabe mencionar que la Auditoría Superior del Estado de Coahuila de Zaragoza ha exigido el cumplimiento de dicha disposición so pena de tener que ser sancionados por la autoridad correspondiente.
2. Al 30 de Junio de 2019 el Municipio de Morelos, Coahuila no ha reconocido la creación del pasivo laboral, de acuerdo con lo establecido en el boletín D-3 emitido de acuerdo a lo establecido en las Normas Internacionales de Información Financiera, así como las disposiciones en materia gubernamental.

Hemos llevado a cabo la auditoría de conformidad con las Normas Profesionales de Auditoría del Sistema Nacional de Fiscalización (NPASNF). Nuestras responsabilidades de acuerdo con dichas normas se describen más adelante en la sección *responsabilidades del auditor en relación con la auditoría de los estados financieros* contables de nuestro informe. Somos independientes del ente público de conformidad con el Código de Ética junto con los requerimientos de ética que son aplicables a nuestra auditoría de los estados financieros y hemos cumplido las demás responsabilidades de ética de conformidad con esos requerimientos y con el Código de Ética Profesional del Sistema Nacional de Fiscalización (SNF). Consideramos que la evidencia de auditoría que hemos obtenido proporciona una base suficiente y adecuada para nuestra opinión.

Párrafo de énfasis

Llamamos la atención a la Nota GA-05 a los Estados Financieros adjuntos, en la que se describen las bases contables utilizadas para la preparación de los mismos. Dichos Estados Financieros fueron preparados para cumplir con los requerimientos normativos gubernamentales a que está sujeta la entidad, los cuales están presentados en los formatos que para tal efecto fueron establecidos por el Consejo Nacional de Armonización

MONTECARLO No. 901-A COL. GUADALUPE . C.P. 25750 . MONCLOVA, COAH., MÉXICO
TEL. 01 (866) 634 02 80 . E-mail: pemoneta@prodigy.net.mx



PEÑA MONETA Y COMPAÑÍA, S.C.

CONTADORES PÚBLICOS Y CONSULTORES

Contable y la Auditoría Superior del Estado de Coahuila, consecuentemente, éstos no pueden ser apropiados para otra finalidad. Nuestra opinión no se modifica por esta cuestión.

A la fecha el Municipio de Morelos, Coahuila cumple en materia contable presupuestal, de acuerdo con el Art. 15 de la Ley de Rendición de Cuentas y Fiscalización Superior del Estado de Coahuila de Zaragoza con el Sistema Integral de Información Financiera, sin embargo, es necesario mencionar que ha dicho sistema, le falta actualización programática presupuestal para producir información contable presupuestal de acuerdo a los requerimientos del CONAC.

Responsabilidades de la dirección y de los responsables del gobierno de la entidad en relación con los estados financieros

La dirección es responsable de la preparación y presentación razonable de los estados financieros adjuntos de conformidad con la Ley General de Contabilidad Gubernamental y los acuerdos normativos emitidos por el Consejo Nacional de Armonización Contable (CONAC), y del control interno que la dirección considere necesario para permitir la preparación de estados financieros contables libres de incorrección material, debida a fraude o error.

En la preparación de los estados financieros contables, la dirección es responsable de la valoración de la capacidad del ente público de existencia permanente, revelando, según corresponda, las cuestiones relacionadas con la existencia permanente y utilizando el postulado básico de contabilidad gubernamental existencia permanente excepto por disposición legal en la que se especifique lo contrario, o bien no exista otra alternativa realista.

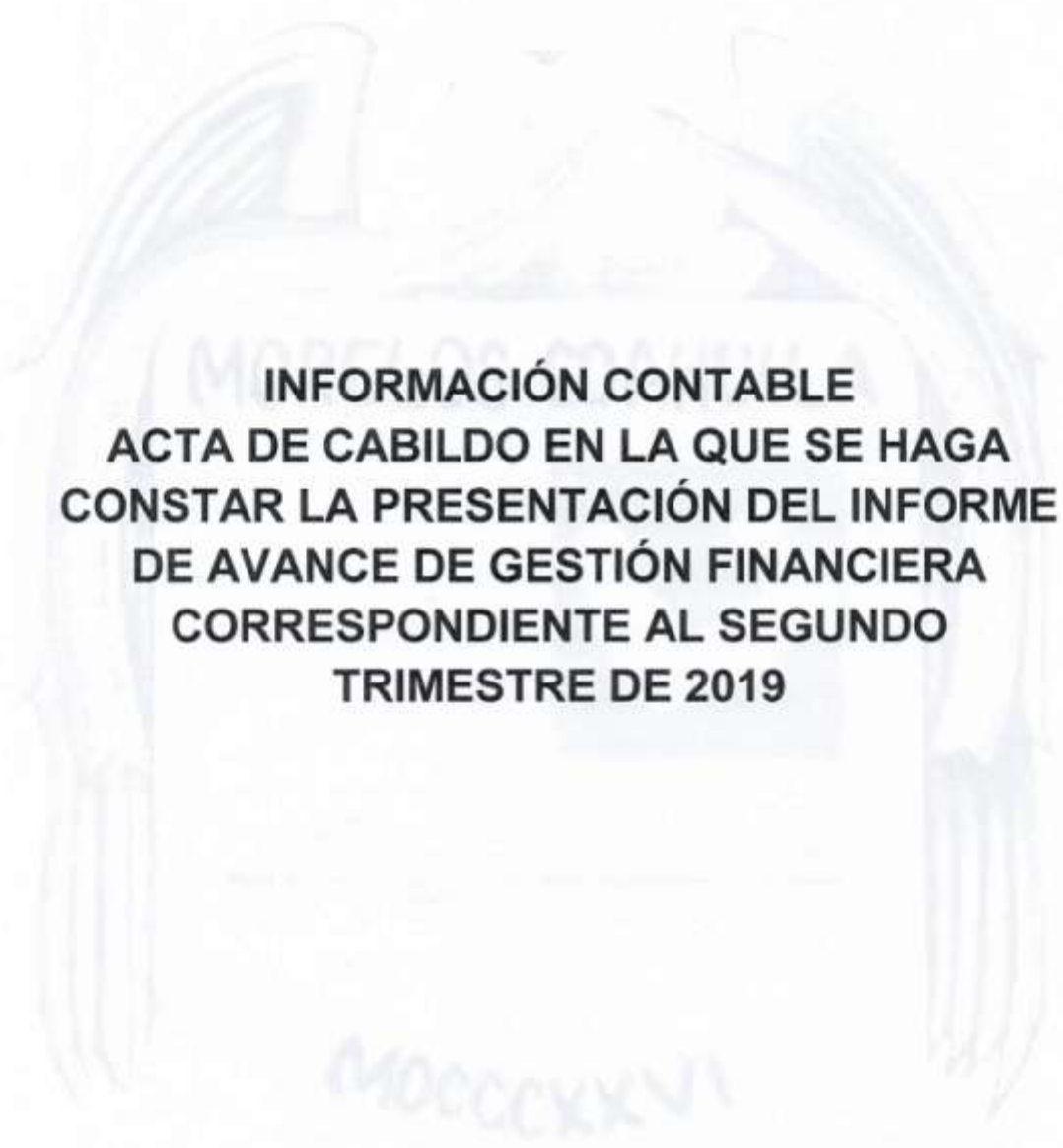
Los responsables del gobierno del ente público son responsables de la supervisión del proceso de información financiera del ente.

Responsabilidades del auditor en relación con la auditoría de los estados financieros.

Nuestros objetivos son obtener una seguridad razonable de que los estados financieros contables en su conjunto están libres de incorrección material, debida a fraude o error, y emitir un informe de auditoría que contiene nuestra opinión. Seguridad razonable es un alto grado de seguridad, pero no garantiza que una auditoría realizada de conformidad con las NPASN siempre detecte una incorrección material cuando existe. Las incorrecciones pueden deberse a fraude o error y se consideran materiales si, individualmente o de forma agregada, puede preverse razonablemente que influyan en las decisiones económicas que los usuarios toman basándose en los estados financieros.

PEÑA MONETA Y COMPAÑÍA, S.C.

C.P.C. GENARO ENRIQUE PEÑA MONETA
SOCIO DIRECTOR
REG. D.G.P. 257914
REG. ASEC-RPI-028-2017
MONCLOVA, COAHUILA
22 DE JULIO DE 2019



**INFORMACIÓN CONTABLE
ACTA DE CABILDO EN LA QUE SE HAGA
CONSTAR LA PRESENTACIÓN DEL INFORME
DE AVANCE DE GESTIÓN FINANCIERA
CORRESPONDIENTE AL SEGUNDO
TRIMESTRE DE 2019**



PRESIDENCIA MUNICIPAL

Administración 2019 - 2021
Morelos, Coahuila



" 2019. Año del respeto y protección de los Derechos Humanos en el Estado de Coahuila de Zaragoza "

ACTA 012/2019-O ORDINARIA

En la ciudad de Morelos, Coahuila de Zaragoza; siendo la 3:10 p.m. del día 11 de julio del 2019, reunidos en la sala de Cabildo de la Presidencia Municipal el Republicano Ayuntamiento de Morelos Coahuila de Zaragoza, para celebrar Sesión Ordinaria de Cabildo, bajo el siguiente orden del día:

Orden del Día:

1. Apertura de la Sesión.
2. Toma de lista de asistencia a los miembros del Cabildo y Declaración del Quórum legal para llevar a cabo la Sesión.
3. Lectura del acta anterior.
4. Se le presenta a este H. Ayuntamiento, Convenio de Coordinación y Mando Único en Materia de Seguridad Pública, que se firma con el Gobierno del Estado a través de la Secretaria de Seguridad Pública; para efecto que este Ayuntamiento lo resuelva.
5. Se solicita la autorización de este Cabildo para solicitar la presencia del Ing. Javier Medina Garza, Tesorero Municipal para la presentación del Avance de Gestión Financiera correspondiente al Segundo Trimestre del 2019; para efecto que este Cabildo lo resuelva.
6. Se solicita la autorización de este Cabildo para solicitar la presencia del Ing. Javier Medina Garza, Tesorero Municipal para la Presentación y Aprobación, así sea el caso de los siguientes puntos:
 - Estados Financieros Correspondientes al mes de junio.
 - Adecuaciones Presupuestales Correspondientes al mes de junio.
7. Asuntos Generales
8. Clausura de la Sesión.

Alme Leticia Hdz MTZ

[Handwritten signature]

[Handwritten signature]

[Handwritten signature]

Norma A. Cervantes

Acto seguido se procede a desahogar los puntos correspondientes en base al orden del día:

EMS *[Handwritten signature]* *[Handwritten signature]* *César Velázquez Malu*

[Handwritten signature]



PRESIDENCIA MUNICIPAL

Administración 2019 - 2021
Morelos, Coahuila



" 2019. Año del respeto y protección de los Derechos Humanos en el Estado de Coahuila de Zaragoza"

Punto Número 1.- Siendo las 04:10 p.m. del día 11 de julio del 2019, se tiene por abierta esta Decima Segunda Sesión Ordinaria de Cabildo.

Punto Número 2.- Se toma lista de asistencia.

Manifestaron estar presentes:

- Presidente Municipal** – Lic. Gerardo Xavier de Hoyos Perales.
- Sindico Municipal** – Santa Olga Almazán Peña.
- Primer Regidor** – Wilfredo Martínez Onofre.
- Segunda Regidora** – Alma Leticia Hernández Martínez.
- Tercer Regidor** – Cesar Valdez Medina.
- Cuarta Regidora** -- Norma Aracely Cervantes Ruiz.
- Quinto Regidor**- Emmanuel Castañeda Menchaca.
- Sindica de Minoría** – Luz Angélica Rodríguez Hernández.
- Regidor de Minoría** -- Encarnación Guadalupe Martínez García.
- Regidora de Minoría** – María Magdalena de Hoyos de Hoyos.

Se cuenta con la totalidad de los miembros del Cabildo y conforme a lo que dispone el artículo 85 del Código Municipal para el Estado de Coahuila de Zaragoza, se declaró que existe quorum legal para llevar a cabo esta Decima Segunda Sesión Ordinaria de Cabildo del mes de julio del 2019.

Punto Número 3.- Se le da lectura al Acta anterior 011/2019-O Ordinaria de Cabildo, corroborándose así su validez.

Punto Número 4.- Se le presentó a este Cabildo el Convenio de Coordinación y Mando Único en Materia de Seguridad Pública, que se celebra entre el Gobierno del Estado de Coahuila de Zaragoza a través de la Secretaria de Seguridad Pública y el Municipio de Morelos; una vez que se analizó y comentó, se procedió a realizar la votación de la manera correspondiente **Aprobándose por Unanimidad.**

Alma Leticia Hdz MATZ.

Emmanuel Castañeda Menchaca

Luz Angélica Rodríguez Hernández

Encarnación Guadalupe Martínez García

Wilfredo Martínez Onofre

Cesar Valdez Medina

Gerardo Xavier de Hoyos Perales

Santa Olga Almazán Peña

Norma A. Cervantes R.

María Magdalena de Hoyos de Hoyos



PRESIDENCIA MUNICIPAL

Administración 2019 - 2021
Morelos, Coahuila



" 2019. Año del respeto y protección de los Derechos Humanos en el Estado de Coahuila de Zaragoza"

Punto Número 5.- Se solicitó por parte de este Cabildo la presencia de que el Ing. Javier Medina Garza, Tesorero Municipal, para que realizara la presentación del Avance de Gestión Financiera correspondiente al Segundo Trimestre del 2019(1 de abril al 30 de junio), quedando de la siguiente manera:

Total de Ingresos Otros Beneficios.....	\$10,932,857.74 pesos M.N.
Total de Gastos y Otras Perdidas.....	\$7,371,601.21 pesos M.N.
Resultado del Ejercicio (Ahorro/ Desahorro)	\$3,561,256.53 pesos M.N.

Una vez que se comentó y analizo se llevó a cabo la votación correspondiente **Aprobándose por Unanimidad.**

Punto Número 6.- Se le solicitó al Ing. Javier Medina Garza Tesorero Municipal que permaneciera en la Sala de Cabildo y continúe con la presentación de la Cuenta Pública correspondiente del 1 al 30 de junio, teniendo por resultado lo siguiente:

Total de Ingresos Otros Beneficios.....	\$3,849,684.97 pesos M.N.
Total de Gastos y Otras Perdidas.....	\$2,257,388.01 pesos M.N.
Resultado del Ejercicio (Ahorro/ Desahorro)	\$1,592,296.96 pesos M.N.

Prosiguiendo así, con su exposición el Ing. Javier Medina Garza, Tesorero Municipal hace referencia a la cantidad de 556 adecuaciones con un Total General de \$7,894,801.82 pesos en Reducciones y \$7,947,270.82 pesos en Ampliación, correspondiente del 1 al 30 de junio del 2019; una vez que el Tesorero Municipal realizo su exposición se le da por enterado al Cabildo y a su vez se solicita la votación correspondiente **Aprobándose por Unanimidad.** (se anexa copia del informe presentado).

Punto Número 7.- En esta Sesión Ordinaria de Cabildo se anexo un punto como **Asuntos Generales**, el cual es el siguiente:

1.- Se solicitó la aprobación para la compra de las charolas de identificación para los miembros del Ayuntamiento del 2019-2021, una vez que se comentó se **Aprobó por Unanimidad.**

Abma Salicio Hdz Hdz

REGISTRADO

Wajaj utapitlan de dly

Norma A. Cervantes R.

E NT

[Handwritten signature]

César Ulidez Madero

[Handwritten signature]



PRESIDENCIA MUNICIPAL

Administración 2019 - 2021
Morelos, Coahuila



"2019. Año del respeto y protección de los Derechos Humanos en el Estado de Coahuila de Zaragoza"

Punto Número 8.- Una vez agotados todos los puntos presentados en el Orden del Día y siendo las 04:25 p.m. se Clausura la Décima Segunda Sesión Ordinaria de Cabildo del Republicano Ayuntamiento de Morelos, Coahuila de Zaragoza.

<p>Gerardo Xavier de Hoyos-Perales Presidente Municipal</p> 	<p>Urbano Rosas Pérez Secretario del Ayuntamiento</p> 	<p>Santa Olga Almazán Peña Síndico Municipal</p> 
<p>Wilfredo Martínez Onofre Primer Regidor</p> 	<p>Alma Leticia Hernández Martínez Segundo Regidor</p> 	<p>Cesar Valdez Medina Tercer Regidor</p> 
<p>Norma Aracely Cervantes Ruiz Cuarto Regidor</p> <p>Norma A. Cervantes R.</p>	<p>Emmanuel Castañeda Menchaca Quinto Regidor</p> 	<p>Luz Angélica Rodríguez Hernández Síndico de Vigilancia</p> 
<p>Encarnación Guadalupe Martínez García Regidor de Minoría</p> 	<p>María Magdalena de Hoyos de Hoyos Regidor de Minoría</p> 	

MIGUEL ÁNGEL RIQUELME SOLÍS

Gobernador del Estado de Coahuila de Zaragoza

JOSÉ MARÍA FRAUSTRO SILLER

Secretario de Gobierno y Director del Periódico Oficial

ROBERTO OROZCO AGUIRRE

Subdirector del Periódico Oficial

De acuerdo con el artículo 90 de la Ley de Hacienda para el Estado de Coahuila de Zaragoza, los servicios prestados por el Periódico Oficial del Gobierno del Estado causarán derechos conforme a la siguiente tarifa:

I. Avisos judiciales y administrativos:

1. Por cada palabra en primera o única inserción, \$2.00 (DOS PESOS 00/100 M.N.).
2. Por cada palabra en inserciones subsecuentes, \$1.50 (UN PESO 50/100 M.N.).

II. Por publicación de aviso de registro de fierro de herrar, arete o collar o cancelación de los mismos, señal de sangre o venta, \$669.00 (SEISCIENTOS SESENTA Y NUEVE PESOS 00/100 M.N.).

III. Publicación de balances o estados financieros, \$909.00 (NOVECIENTOS NUEVE PESOS 00/100 M.N.).

IV. Suscripciones:

1. Por un año, \$2,489.00 (DOS MIL CUATROCIENTOS OCHENTA Y NUEVE PESOS 00/100 M.N.).
2. Por seis meses, \$1,245.00 (UN MIL DOSCIENTOS CUARENTA Y CINCO PESOS 00/100 M.N.).
3. Por tres meses, \$657.00 (SEISCIENTOS CINCUENTA Y SIETE PESOS 00/100 M.N.).

V. Número del día, \$27.00 (VEINTISIETE PESOS 00/100 M.N.).

VI. Números atrasados hasta 6 años, \$94.00 (NOVENTA Y CUATRO PESOS 00/100 M.N.).

VII. Números atrasados de más de 6 años, \$188.00 (CIENTO OCHENTA Y OCHO PESOS 00/100 M.N.).

VIII. Códigos, leyes, reglamentos, suplementos o ediciones de más de 24 páginas, \$335.00 (TRESCIENTOS TREINTA Y CINCO PESOS 00/100 M.N.).

IX. Por costo de tipografía relativa a los fierros de registro, arete o collar por cada figura, \$669.00 (SEISCIENTOS SESENTA Y NUEVE PESOS 00/100 M.N.).

Tarifas vigentes a partir del 01 de Enero de 2019.

El Periódico Oficial se publica ordinariamente los martes y viernes, pudiéndose hacer las ediciones extraordinarias cuando el trabajo así lo amerite.

Calle Hidalgo Esquina con Reynosa No. 510 Altos, Col. República Oriente, Código Postal 25280, Saltillo, Coahuila.

Teléfono y Fax 01 (844) 4 30 82 40

Horario de Atención: Lunes a Viernes de 08:00 a 15:00 horas.

Página de Internet del Gobierno de Coahuila: www.coahuila.gob.mx

Página de Internet del Periódico Oficial: periodico.sfpcihuahua.gob.mx

Correo Electrónico del Periódico Oficial: periodico.coahuiladezaragoza@outlook.es

Paga Fácil Coahuila: www.pagafacil.gob.mx