



## TERCERA SECCION

ORGANO DEL GOBIERNO CONSTITUCIONAL DEL ESTADO  
INDEPENDIENTE, LIBRE Y SOBERANO DE COAHUILA DE  
ZARAGOZA



# PERIODICO OFICIAL

TOMO CXXIX

Saltillo, Coahuila de Zaragoza, martes 9 de agosto de 2022

número 63

REGISTRADO COMO ARTÍCULO DE SEGUNDA CLASE EL DÍA 7 DE DICIEMBRE DE 1921.  
FUNDADO EN EL AÑO DE 1860  
LAS LEYES, DECRETOS Y DEMÁS DISPOSICIONES SUPERIORES SON OBLIGATORIAS POR EL HECHO  
DE PUBLICARSE EN ESTE PERIÓDICO

**MIGUEL ÁNGEL RIQUELME SOLÍS**  
Gobernador del Estado de Coahuila de Zaragoza

**FERNANDO DONATO DE LAS FUENTES  
HERNÁNDEZ**  
Secretario de Gobierno y Director del Periódico Oficial

**GABRIELA ALEJANDRA DE LA CRUZ RIVAS**  
Subdirectora del Periódico Oficial

## I N D I C E

### PODER EJECUTIVO DEL ESTADO

|  |    |
|--|----|
| AVANCE de Gestión Financiera del Segundo Trimestre del Ejercicio Fiscal 2022 del municipio de Nava, Coahuila de Zaragoza.                    | 2  |
| ESTADOS Financieros correspondientes al mes de Abril, Mayo y Junio del Ejercicio Fiscal 2022 del municipio de Allende, Coahuila de Zaragoza. | 95 |



FECHA DE ENTREGA: JULIO DE 2022

# MUNICIPIO DE NAVA COAHUILA

## Avance de gestión Financiera del Segundo Trimestre 2022






# **I. INFORMACIÓN CONTABLE**

## **A.- ESTADO DE SITUACIÓN FINANCIERA**


| MUNICIPIO DE NAVA, COAHUILA                                   |                       |                       |  |                       |                       |
|---|-----------------------|-----------------------|--|-----------------------|-----------------------|
| Estado de Situación Financiera                                |                       |                       |  |                       |                       |
| Al 30 de junio de 2022 y al 31 de diciembre de 2021           |                       |                       |  |                       |                       |
| (Cifras en Pesos)   |                       |                       |  |                       |                       |
| Concepto  | 2022                  | 2021                  | Concepto   | 2022                  | 2021                  |
| <b>ACTIVO</b>   |                       |                       | <b>PASIVO</b>  |                       |                       |
| <b>Activo Circulante</b>                                      |                       |                       | <b>Activo Circulante</b>   |                       |                       |
| Efectivo y Equivalentes                                       | 20,779,800.13         | -368,634.95           | Cuentas por Pagar a Corto Plazo  | 12,350,448.60         | 8,555,954.01          |
| Derechos a Recibir Efectivo o Equivalentes                    | 1,010,553.32          | 677,563.37            | Documentos por Pagar a Corto Plazo   | 0.00                  | 0.00                  |
| Derechos a Recibir Bienes o Servicios                         | 5,000,257.87          | 4,032,953.88          | Posición a Corto Plazo de la Deuda Pública a Largo Plazo                     | 2,112,939.71          | 0.00                  |
| Inventarios   | 0.00                  | 0.00                  | Títulos y Valores a Corto Plazo  | 0.00                  | 0.00                  |
| Almacenes   | 0.00                  | 0.00                  | Pasivos Diferidos a Corto Plazo  | 0.00                  | 0.00                  |
| Estimación por Pérdida o Deterioro de Activos Circulantes     | 0.00                  | 0.00                  | Fondos y Bienes de Terceros en Garantía y/o Administración a Corto Plazo     | 0.00                  | 0.00                  |
| Otros Activos Circulantes                                     | 0.00                  | 0.00                  | Provisiones a Corto Plazo  | 0.00                  | 0.00                  |
| <b>Total de Activos Circulantes</b>                           | <b>27,790,611.32</b>  | <b>4,341,682.81</b>   | Otros Pasivos a Corto Plazo  | 1,495,180.81          | 1,495,180.81          |
| <b>Activo No Circulante</b>                                   |                       |                       | <b>Total de Pasivos Circulantes</b>  | <b>15,959,569.12</b>  | <b>10,052,134.82</b>  |
| Inversiones Financieras a Largo Plazo                         | 0.00                  | 0.00                  | <b>Pasivo No Circulante</b>  |                       |                       |
| Derechos a Recibir Efectivo o Equivalentes a Largo Plazo      | 0.00                  | 0.00                  | Cuentas por Pagar a Largo Plazo  | 0.00                  | 0.00                  |
| Bienes Inmuebles, Infraestructura y Construcciones en Proceso | 56,071,694.34         | 52,093,421.73         | Documentos por Pagar a Largo Plazo   | 0.00                  | 0.00                  |
| Bienes Muebles  | -48,078,387.32        | 43,573,068.29         | Deuda Pública a Largo Plazo  | 0.00                  | 4,225,886.75          |
| Activos Intangibles   | 0.00                  | 0.00                  | Pasivos Diferidos a Largo Plazo  | 0.00                  | 0.00                  |
| Depreciación, Deterioro y Amortización Acumulada de Bienes    | 0.00                  | 0.00                  | Fondos y Bienes de Terceros en Garantía y/o en Administración a Largo Plazo  | 0.00                  | 0.00                  |
| Activos Diferidos   | 0.00                  | 0.00                  | Provisiones a Largo Plazo  | 0.00                  | 0.00                  |
| Estimación por Pérdida o Deterioro de Activos no Circulantes  | 0.00                  | 0.00                  | <b>Total de Pasivos No Circulantes</b>                                       | <b>0.00</b>           | <b>4,225,886.75</b>   |
| Otros Activos no Circulantes                                  | 0.00                  | 0.00                  | <b>Total del Pasivo</b>  | <b>15,959,569.12</b>  | <b>14,278,021.57</b>  |
| <b>Total de Activos No Circulantes</b>                        | <b>104,150,901.66</b> | <b>95,686,520.02</b>  | <b>HACIENDA PÚBLICA/PATRIMONIO</b>   |                       |                       |
| <b>Total del Activo</b>                                       | <b>131,870,642.98</b> | <b>100,008,202.83</b> | Hacienda Pública/Patrimonio Contribuido                                      | 3,864,381.23          | 3,864,381.23          |
|   |                       |                       | Aportaciones   | 3,864,381.23          | 3,864,381.23          |
|   |                       |                       | Donaciones de Capital  | 0.00                  | 0.00                  |
|   |                       |                       | Actualización de la Hacienda Pública/Patrimonio                              | 0.00                  | 0.00                  |
|   |                       |                       | Hacienda Pública/Patrimonio Generado   | 112,046,692.62        | 81,865,806.22         |
|   |                       |                       | Resultados del Ejercicio (Ahorro/ Desahorro)                                 | 30,218,622.85         | 2,975,882.03          |
|   |                       |                       | Resultados de Ejercicios Anteriores  | 82,600,041.41         | 79,624,159.38         |
|   |                       |                       | Reservas   | 0.00                  | 0.00                  |
|   |                       |                       | Reservas   | 0.00                  | 0.00                  |
|   |                       |                       | Rectificaciones de Resultados de Ejercicios Anteriores                       | -771,971.44           | -734,236.19           |
|   |                       |                       | Exceso o Insuficiencia en la Actualización de la Hacienda Pública/Patrimonio | 0.00                  | 0.00                  |
|   |                       |                       | Resultado por Posición Monetaria   | 0.00                  | 0.00                  |
|   |                       |                       | Resultado por Tenencia de Activos no Monetarios                              | 0.00                  | 0.00                  |
|   |                       |                       | <b>Total Hacienda Pública/Patrimonio</b>                                     | <b>116,911,073.85</b> | <b>85,738,186.45</b>  |
|   |                       |                       | <b>Total del Pasivo y Hacienda Pública/Patrimonio</b>                        | <b>131,870,642.97</b> | <b>100,008,202.02</b> |

Bajo protesta de decir verdad, certificamos que los Estados Financieros y sus notas, son razonablemente correctos y son responsabilidad del emisor.

  
MTRA. MARÍA DEL PILAR VALENTUELA GALLARDO  
PRESIDENTE MUNICIPAL

  
C.P. JUAN CARLOS SÁNCHEZ GARCÍA  
SECRETARIO

  
C. RAFAEL ÁNGEL RODRÍGUEZ GARCÍA  
SINDICO DE MENORÍA

  
DRA. MARÍA BERENICE CASTEDO GARDUÑO  
COMISIONADO DE HACIENDA

  
LIC. DORA GARZA DE LLANUSA  
SINDICO

  
ING. CUAUHTÉMOC RETOZA GONZÁLEZ  
SINDICO



## **II. INFORMACIÓN CONTABLE**

### **B.- ESTADO DE ACTIVIDADES/RESULTADOS\***


#### **2do T 2022**

Fuente: Artículo 48 fracción I inciso a) de la LDCG y Capítulo VII del Manual de Contabilidad Gubernamental  
\* El estado de resultados es elaborado por las entidades del Sector Paraestatal y Paramunicipal lucrativos

|  <b>MUNICIPIO DE NAVA, COAHUILA</b><br>Estado de Actividades<br>Del 01 de abril al 30 de junio de 2022 y 2021<br>(Cifras en Pesos)   |                      |                      |  |  |
|---|----------------------|----------------------|---|--|
| Concepto  | 2022                 | 2021                 |   |  |
| <b>INGRESOS Y OTROS BENEFICIOS</b>  |                      |                      |   |  |
| <b>Ingresos de Gestión</b>  | <b>17,646,431.38</b> | <b>16,189,057.26</b> |   |  |
| Impuestos   | 4,223,958.30         | 5,127,670.01         |   |  |
| Cuotas y Aportaciones de Seguridad Social   | 0.00                 | 0.00                 |   |  |
| Contribuciones de Mejoras   | 975,844.30           | 759,173.69           |   |  |
| Derechos  | 11,506,175.87        | 3,531,394.88         |   |  |
| Productos   | 53,701.99            | 40,740.68            |   |  |
| Aprovechamientos  | 886,750.92           | 730,078.00           |   |  |
| Ingresos por Venta de Bienes y Prestación de Servicios  | 0.00                 | 0.00                 |   |  |
| <b>Participaciones, Aportaciones, Convenios, Incentivos Derivados de la Colaboración Fiscal, Fondos Distintos de Aportaciones, Transferencias, Asignaciones, Subsidios y Subvenciones, y Pensiones y Jubilaciones</b> | <b>26,328,890.65</b> | <b>22,309,295.13</b> |   |  |
| Participaciones, Aportaciones, Convenios, Incentivos Derivados de la Colaboración Fiscal y Fondos Distintos de Aportaciones   | 26,328,890.65        | 22,309,295.13        |   |  |
| Transferencias, Asignaciones, Subsidios y Subvenciones, y Pensiones y Jubilaciones  | 0.00                 | 0.00                 |   |  |
| <b>Otros Ingresos y Beneficios</b>  | <b>0.00</b>          | <b>0.00</b>          |   |  |
| Ingresos Financieros  | 0.00                 | 0.00                 |   |  |
| Incremento por Variación de Inventarios   | 0.00                 | 0.00                 |   |  |
| Disminución del Exceso de Estimaciones por Pérdida o Deterioro u Obsolescencia  | 0.00                 | 0.00                 |   |  |
| Disminución del Exceso de Provisiones   | 0.00                 | 0.00                 |   |  |
| Otros Ingresos y Beneficios Varios  | 0.00                 | 0.00                 |   |  |
| <b>Total de Ingresos y Otros Beneficios</b>   | <b>43,975,322.03</b> | <b>32,498,352.39</b> |   |  |
| <b>GASTOS Y OTRAS PÉRDIDAS</b>  |                      |                      |   |  |
| <b>Gastos de Funcionamiento</b>   | <b>33,146,174.51</b> | <b>25,167,337.52</b> |   |  |
| Servicios Personales  | 18,285,991.08        | 13,155,613.49        |   |  |
| Materiales y Suministros  | 6,094,939.11         | 4,523,071.00         |   |  |
| Servicios Generales   | 8,759,244.32         | 7,488,653.03         |   |  |
| <b>Transferencias, Asignaciones, Subsidios y Otras Ayudas</b>   | <b>2,632,488.28</b>  | <b>2,208,623.79</b>  |   |  |
| Transferencias Internas y Asignaciones al Sector Público  | 0.00                 | 0.00                 |   |  |
| Transferencias al Resto del Sector Público  | 0.00                 | 0.00                 |   |  |
| Subsidios y Subvenciones  | 446,924.32           | 214,051.01           |   |  |
| Ayudas Sociales   | 2,107,677.59         | 1,988,782.69         |   |  |
| Pensionamientos y Jubilaciones  | 0.00                 | 0.00                 |   |  |
| Transferencias a Fideicomisos, Mandatos y Contratos Análogos  | 0.00                 | 0.00                 |   |  |
| Transferencias a la Seguridad Social  | 0.00                 | 0.00                 |   |  |
| Donativos   | 77,886.37            | 5,790.00             |   |  |
| Transferencias al Exterior  | 0.00                 | 0.00                 |   |  |
| <b>Participaciones y Aportaciones</b>   | <b>0.00</b>          | <b>0.00</b>          |   |  |
| Participaciones   | 0.00                 | 0.00                 |   |  |
| Aportaciones  | 0.00                 | 0.00                 |   |  |
| Convenios   | 0.00                 | 0.00                 |   |  |
| <b>Intereses, Comisiones y Otros Gastos de la Deuda Pública</b>   | <b>69,148.33</b>     | <b>131,904.06</b>    |   |  |
| Intereses de la Deuda Pública   | 69,148.33            | 131,904.06           |   |  |
| Comisiones de la Deuda Pública  | 0.00                 | 0.00                 |   |  |
| Gastos de la Deuda Pública  | 0.00                 | 0.00                 |   |  |
| Costo por Coberturas  | 0.00                 | 0.00                 |   |  |
| Apoyos Financieros  | 0.00                 | 0.00                 |   |  |
| <b>Otros Gastos y Pérdidas Extraordinarias</b>  | <b>0.00</b>          | <b>0.00</b>          |   |  |
| Estimaciones, Depreciaciones, Deterioros, Obsolescencia y Amortizaciones  | 0.00                 | 0.00                 |   |  |
| Provisiones   | 0.00                 | 0.00                 |   |  |
| Disminución de Inventarios  | 0.00                 | 0.00                 |   |  |
| Aumento por Insuficiencia de Estimaciones por Pérdida o Deterioro u Obsolescencia   | 0.00                 | 0.00                 |   |  |
| Aumento por Insuficiencia de Provisiones  | 0.00                 | 0.00                 |   |  |
| Otros Gastos  | 0.00                 | 0.00                 |   |  |
| <b>Inversión Pública</b>  | <b>0.00</b>          | <b>0.00</b>          |   |  |
| Inversión Pública no Capitalizable  | 0.00                 | 0.00                 |   |  |
| <b>Total de Gastos y Otras Pérdidas</b>   | <b>35,841,811.12</b> | <b>27,507,865.28</b> |   |  |
| <b>Resultados del Ejercicio (Ahorro/Desahorro)</b>  | <b>8,133,510.91</b>  | <b>4,990,487.11</b>  |   |  |


Bajo protesta de decir verdad declaramos que los Estados Financieros y sus notas, son razonablemente correctos y son responsabilidad del emisor.

  
MTRA. MARIA DEL CARMEN VALENZUELA GALLARDO  
PRESIDENTE MUNICIPAL

  
DRA. MARLA BERENICE CASTILLO CARDENAS  
COMISIONADO DE HACIENDA

  
C.P. LULEMA GONZALEZ GARCIA  
TESORERO

  
L.C. DORA GABRIELA DE LUNA GOMEZ  
CONTROLADOR

  
C. IRASEMA ISABEL RODRIGUEZ GARCIA  
SÍNDICO DE MINORÍA

  
ING. CUAUHTÉMOC MEDINA GONZALEZ  
SÍNDICO





## **I. INFORMACIÓN CONTABLE**

### **C.- ESTADO DE ACTIVIDADES/RESULTADOS\***

#### **acumulado**

Fuente: Artículo 48 fracción I inciso a) de la LGCG y Capítulo VII del Manual de Contabilidad Gubernamental  
\* El estado de resultados es elaborado por las entidades del Sector Parastatal y Paramunicipal lucrativas



|  <b>MUNICIPIO DE NAVA, COAHUILA</b><br>Estado de Actividades<br>Del 01 de enero al 30 de junio de 2022 y 2021<br>(Cifras en Pesos)   |                       |                      |  |  |
|---|-----------------------|----------------------|---|--|
| Concepto  | 2022                  | 2021                 |   |  |
| <b>INGRESOS Y OTROS BENEFICIOS</b>  |                       |                      |   |  |
| <b>Ingresos de Gestión</b>  |                       |                      |   |  |
| Impuestos   | 56,109,827.39         | 40,494,830.62        |   |  |
| Cuotas y Aportaciones de Seguridad Social   | 30,170,661.57         | 23,271,016.69        |   |  |
| Contribuciones de Mejoras   | 0.00                  | 0.00                 |   |  |
| Derechos  | 2,173,711.33          | 2,438,319.12         |   |  |
| Productos   | 21,658,059.41         | 12,527,900.20        |   |  |
| Aprovechamientos  | 77,767.53             | 139,728.12           |   |  |
| Ingresos por Venta de Bienes y Prestación de Servicios  | 2,029,627.55          | 2,117,866.49         |   |  |
|   | 0.00                  | 0.00                 |   |  |
| <b>Participaciones, Aportaciones, Convenios, Incentivos Derivados de la Colaboración Fiscal, Fondos Distintos de Aportaciones, Transferencias, Asignaciones, Subsidios y Subvenciones, y Pensiones y Jubilaciones</b> | <b>49,561,239.57</b>  | <b>44,840,075.07</b> |   |  |
| Participaciones, Aportaciones, Convenios, Incentivos Derivados de la Colaboración Fiscal y Fondos Distintos de Aportaciones   | 49,561,239.57         | 44,840,075.07        |   |  |
| Transferencias, Asignaciones, Subsidios y Subvenciones, y Pensiones y Jubilaciones  | 0.00                  | 0.00                 |   |  |
| <b>Otros Ingresos y Beneficios</b>  | <b>0.00</b>           | <b>0.00</b>          |   |  |
| Ingresos Financieros  | 0.00                  | 0.00                 |   |  |
| Incremento por Variación de Inventarios   | 0.00                  | 0.00                 |   |  |
| Disminución del Exceso de Estimaciones por Pérdida o Deterioro u Obsolescencia  | 0.00                  | 0.00                 |   |  |
| Disminución del Exceso de Provisiones   | 0.00                  | 0.00                 |   |  |
| Otros Ingresos y Beneficios Varios  | 0.00                  | 0.00                 |   |  |
| <b>Total de Ingresos y Otros Beneficios</b>   | <b>105,671,066.96</b> | <b>85,334,905.69</b> |   |  |
| <b>GASTOS Y OTRAS PÉRDIDAS</b>  |                       |                      |   |  |
| <b>Gastos de Funcionamiento</b>   | <b>65,542,476.75</b>  | <b>49,846,720.51</b> |   |  |
| Servicios Personales  | 38,291,861.63         | 26,717,370.68        |   |  |
| Materiales y Suministros  | 9,804,463.99          | 8,315,032.33         |   |  |
| Servicios Generales   | 17,446,151.13         | 14,814,317.50        |   |  |
| <b>Transferencias, Asignaciones, Subsidios y Otras Ayudas</b>   | <b>9,757,521.50</b>   | <b>9,014,278.00</b>  |   |  |
| Transferencias Internas y Asignaciones al Sector Público  | 0.00                  | 0.00                 |   |  |
| Transferencias al Resto del Sector Público  | 0.00                  | 0.00                 |   |  |
| Subsidios y Subvenciones  | 6,131,394.10          | 4,833,620.02         |   |  |
| Ayudas Sociales   | 3,530,601.03          | 4,166,942.98         |   |  |
| Pensiones y Jubilaciones  | 0.00                  | 0.00                 |   |  |
| Transferencias a Fideicomisos, Mandatos y Contratos Análogos  | 0.00                  | 0.00                 |   |  |
| Transferencias a la Seguridad Social  | 0.00                  | 0.00                 |   |  |
| Donativos   | 95,526.37             | 11,715.00            |   |  |
| Transferencias al Exterior  | 0.00                  | 0.00                 |   |  |
| <b>Participaciones y Aportaciones</b>   | <b>0.00</b>           | <b>0.00</b>          |   |  |
| Participaciones   | 0.00                  | 0.00                 |   |  |
| Aportaciones  | 0.00                  | 0.00                 |   |  |
| Convenios   | 0.00                  | 0.00                 |   |  |
| <b>Intereses, Comisiones y Otros Gastos de la Deuda Pública</b>   | <b>152,446.06</b>     | <b>338,398.94</b>    |   |  |
| Intereses de la Deuda Pública   | 152,446.06            | 338,398.94           |   |  |
| Comisiones de la Deuda Pública  | 0.00                  | 0.00                 |   |  |
| Gastos de la Deuda Pública  | 0.00                  | 0.00                 |   |  |
| Costo por Coberturas  | 0.00                  | 0.00                 |   |  |
| Apoyos Financieros  | 0.00                  | 0.00                 |   |  |
| <b>Otros Gastos y Pérdidas Extraordinarias</b>  | <b>0.00</b>           | <b>0.00</b>          |   |  |
| Estimaciones, Depreciaciones, Deterioros, Obsolescencia y Amortizaciones  | 0.00                  | 0.00                 |   |  |
| Provisiones   | 0.00                  | 0.00                 |   |  |
| Disminución de Inventarios  | 0.00                  | 0.00                 |   |  |
| Aumento por Insuficiencia de Estimaciones por Pérdida o Deterioro u Obsolescencia   | 0.00                  | 0.00                 |   |  |
| Aumento por Insuficiencia de Provisiones  | 0.00                  | 0.00                 |   |  |
| Otros Gastos  | 0.00                  | 0.00                 |   |  |
| <b>Inversión Pública</b>  | <b>0.00</b>           | <b>0.00</b>          |   |  |
| Inversión Pública no Capitalizable  | 0.00                  | 0.00                 |   |  |
| <b>Total de Gastos y Otras Pérdidas</b>   | <b>75,452,444.31</b>  | <b>59,199,397.45</b> |   |  |
| <b>Resultados del Ejercicio (Ahorro/Desahorro)</b>  | <b>30,218,622.65</b>  | <b>26,135,508.24</b> |   |  |

*Bajo protesta de decir verdad declaramos que los Estados Financieros y sus notas, son razonablemente correctos y son responsabilidad del emisor.*

  
\_\_\_\_\_  
MTRA. MARIA DEL BAJO WLENZUELA GALLARDO  
PRESIDENTE MUNICIPAL

  
\_\_\_\_\_  
DRA. MARLA BERENICE CASTILLO CARDENAS  
COMISIONADO DE HACIENDA

  
\_\_\_\_\_  
C.P. ZULEMA BONDALIZ GARCIA  
TENDERO

  
\_\_\_\_\_  
L.C. DORA GABRIELA DE LUJAN GOMEZ  
CONTRALOR

  
\_\_\_\_\_  
C. IRASEMA ISABEL RODRIGUEZ GARCIA  
SINDICO DE MINORIA

  
\_\_\_\_\_  
ING. CUAUTEMOC MEDINA GONZALEZ  
SINDICO



**I. INFORMACIÓN CONTABLE**  
**D.- ESTADO DE VARIACION EN LA**  
**HACIENDA PÚBLICA**  
**2DO. T 2022**

| MUNICIPIO DE NAVA, COAHUILA<br>Estado de Variación en la Hacienda Pública<br>Del 01 de abril al 30 de junio de 2022<br>(Cifras en Pesos) |   |   |  |  |                |
|--|---|---|--|--|----------------|
| Concepto   | Hacienda Pública / Patrimonio Contribuido | Hacienda Pública / Patrimonio Generado de Ejercicios Anteriores | Hacienda Pública / Patrimonio Generado del Ejercicio | Exceso o Insuficiencia en la Actualización de la Hacienda Pública / Patrimonio | Total          |
| Hacienda Pública / Patrimonio Contribuido Neto de 2022   | 3,864,381.23                              |   |  |  | 3,864,381.23   |
| Aportaciones   | 3,864,381.23                              |   |  |  | 3,864,381.23   |
| Donaciones de Capital  | 0.00                                      |   |  |  | 0.00           |
| Actualización de la Hacienda Pública/Patrimonio  | 0.00                                      |   |  |  | 0.00           |
| Hacienda Pública / Patrimonio Generado Neto de 2022  |   | 81,865,805.22   | 22,085,111.74  |  | 103,950,916.96 |
| Resultados del Ejercicio (Ahorro/Desahorro)  |   |   | 22,085,111.74  |  | 22,085,111.74  |
| Resultados de Ejercicios Anteriores  |   | 82,600,041.41   |  |  | 82,600,041.41  |
| Revalúos   |   | 0.00  |  |  | 0.00           |
| Reservas   |   | 0.00  |  |  | 0.00           |
| Rectificaciones de Resultados de Ejercicios Anteriores   |   | -734,236.19   |  |  | -734,236.19    |
| Exceso o Insuficiencia en la Actualización de la Hacienda Pública / Patrimonio Neto de 2022  |   |   |  | 0.00   | 0.00           |
| Resultado por Posición Monetaria   |   |   |  | 0.00   | 0.00           |
| Resultado por Tenencia de Activos no Monetarios  |   |   |  | 0.00   | 0.00           |
| Hacienda Pública / Patrimonio Neto Final al 31 de marzo de 2022  | 3,864,381.23                              | 81,865,805.22   | 22,085,111.74  | 0.00   | 107,815,298.19 |
| Cambios en la Hacienda Pública / Patrimonio Contribuido Neto de 2022   | 0.00                                      |   |  |  | 0.00           |
| Aportaciones   | 0.00                                      |   |  |  | 0.00           |
| Donaciones de Capital  | 0.00                                      |   |  |  | 0.00           |
| Actualización de la Hacienda Pública/Patrimonio  | 0.00                                      |   |  |  | 0.00           |
| Variaciones de la Hacienda Pública / Patrimonio Generado Neto de 2022  |   | 22,085,111.74   | -13,989,338.00                                       |  | 8,095,775.66   |
| Resultados del Ejercicio (Ahorro/Desahorro)  |   |   | 8,133,510.91   |  | 8,133,510.91   |
| Resultados de Ejercicios Anteriores  |   | 22,085,111.74   | -22,085,111.74                                       |  | 0.00           |
| Revalúos   |   |   | 0.00   |  | 0.00           |
| Reservas   |   |   | 0.00   |  | 0.00           |
| Rectificaciones de Resultados de Ejercicios Anteriores   |   |   | -37,735.25   |  | -37,735.25     |
| Cambios en el Exceso o Insuficiencia en la Actualización de la Hacienda Pública / Patrimonio Neto de 2022                                |   |   |  | 0.00   | 0.00           |
| Resultado por Posición Monetaria   |   |   |  | 0.00   | 0.00           |
| Resultado por Tenencia de Activos no Monetarios  |   |   |  | 0.00   | 0.00           |
| Hacienda Pública / Patrimonio Neto Final al 30 de junio de 2022  | 3,864,381.23                              | 103,950,916.96  | 8,095,775.66   | 0.00   | 115,911,073.85 |

Bajo protesta de decir verdad declaro que los datos financieros y sus notas, son razonablemente correctos y son responsabilidad del emisor.

MTRA. MARIA DEL FIOR VALENZUELA GALLARDO  
PRESIDENTE MUNICIPAL

DRA. MARLA BERENICE CASTILLO CARDENAS  
COMISIONADO DE HACIENDA

C.P. ZULEMA GONZALEZ GARCIA  
TESORERO

L.C. DORA GABRIELA DE SILVA GOMEZ  
CONTADOR


C. RAISMA ISABEL RODRIGUEZ GARCIA  
SINDICO DE MINORIA

ING. CUALITIVO MEDINA GONZALEZ  
SINDICO



# **I. INFORMACIÓN CONTABLE**

## **E.- ESTADO DE VARIACION EN LA HACIENDA PÚBLICA ACUMULADO A 30 JUNIO 2022**

|  <b>MUNICIPIO DE NAVA, COAHUILA</b><br>Estado de Variación en la Hacienda Pública<br>Del 01 de enero al 30 de junio de 2022<br>(Cifras en Pesos) |   |   |  |  |                |
|---|---|---|--|--|----------------|
| Concepto  | Hacienda Pública / Patrimonio Contribuido | Hacienda Pública / Patrimonio Generado de Ejercicios Anteriores | Hacienda Pública / Patrimonio Generado del Ejercicio | Exceso o Insuficiencia en la Actualización de la Hacienda Pública / Patrimonio | Total          |
| Hacienda Pública / Patrimonio Contribuido Neto de 2021  | 3,864,381.23                              |   |  |  | 3,864,381.23   |
| Aportaciones  | 3,864,381.23                              |   |  |  | 3,864,381.23   |
| Donaciones de Capital   | 0.00                                      |   |  |  | 0.00           |
| Actualización de la Hacienda Pública/Patrimonio   | 0.00                                      |   |  |  | 0.00           |
| Hacienda Pública / Patrimonio Generado Neto de 2021   |   | 78,889,923.19   | 2,975,882.03   |  | 81,865,805.22  |
| Resultados del Ejercicio (Ahorro/Desahorro)   |   |   | 2,975,882.03   |  | 2,975,882.03   |
| Resultados de Ejercicios Anteriores   |   | 79,624,159.38   |  |  | 79,624,159.38  |
| Revalúos  |   | 0.00  |  |  | 0.00           |
| Reservas  |   | 0.00  |  |  | 0.00           |
| Rectificaciones de Resultados de Ejercicios Anteriores  |   | -734,236.19   |  |  | -734,236.19    |
| Exceso o Insuficiencia en la Actualización de la Hacienda Pública / Patrimonio Neto de 2021   |   |   |  | 0.00   | 0.00           |
| Resultado por Posición Monetaria  |   |   |  | 0.00   | 0.00           |
| Resultado por Tenencia de Activos no Monetarios   |   |   |  | 0.00   | 0.00           |
| Hacienda Pública / Patrimonio Neto Final de 2021  | 3,864,381.23                              | 78,889,923.19   | 2,975,882.03   | 0.00   | 85,730,186.45  |
| Cambios en la Hacienda Pública / Patrimonio Contribuido Neto de 2022  | 0.00                                      |   |  |  | 0.00           |
| Aportaciones  | 0.00                                      |   |  |  | 0.00           |
| Donaciones de Capital   | 0.00                                      |   |  |  | 0.00           |
| Actualización de la Hacienda Pública/Patrimonio   | 0.00                                      |   |  |  | 0.00           |
| Variaciones de la Hacienda Pública / Patrimonio Generado Neto de 2022   |   | 2,975,882.03  | 27,205,005.37  |  | 30,180,887.40  |
| Resultados del Ejercicio (Ahorro/Desahorro)   |   |   | 30,218,622.65  |  | 30,218,622.65  |
| Resultados de Ejercicios Anteriores   |   | 2,975,882.03  | -2,975,882.03  |  | 0.00           |
| Revalúos  |   |   | 0.00   |  | 0.00           |
| Reservas  |   |   | 0.00   |  | 0.00           |
| Rectificaciones de Resultados de Ejercicios Anteriores  |   |   | -37,735.25   |  | -37,735.25     |
| Cambios en el Exceso o Insuficiencia en la Actualización de la Hacienda Pública / Patrimonio Neto de 2022   |   |   |  | 0.00   | 0.00           |
| Resultado por Posición Monetaria  |   |   |  | 0.00   | 0.00           |
| Resultado por Tenencia de Activos no Monetarios   |   |   |  | 0.00   | 0.00           |
| Hacienda Pública / Patrimonio Neto Final al 30 de junio de 2022   | 3,864,381.23                              | 81,865,805.22   | 30,180,887.40  | 0.00   | 115,911,073.85 |

Bajo protesta de decir verdad, los Estados Financieros y sus notas, son fielmente correctos y son responsabilidad del emisor.

  
 MTRA. MARIANA LARRAÑAGA SALLADO  
 PRESIDENTE MUNICIPAL

  
 DRA. MARÍA TERENCE CASTILLO CARDENAS  
 COMISIONADO DE HACIENDA

  
 C.F. DORA GARCÍA DE LUNA GARCÍA  
 TESORERO

  
 LIC. DORA GARCÍA DE LUNA GARCÍA  
 CONTADOR

  
 C. ARCÁNGEL RODRÍGUEZ GARCÍA  
 SIENDO DE SEÑALA


  
 ING. CUERNITZA MEDINA GONZÁLEZ  
 SIENDO



# **I.INFORMACIÓN CONTABLE**

## **F.- ESTADO CAMBIOS EN LA SITUACION FINANCIERA**

### **2T 2022**

|  <b>MUNICIPIO DE NAVA, COAHUILA</b><br>Estado de Cambios en la Situación Financiera<br>Del 01 de abril al 30 de junio de 2022<br>(Cifras en Pesos) |                     |                      |
|---|---------------------|----------------------|
| Concepto  | Origen              | Aplicación           |
| <b>ACTIVO</b>   | <b>0.00</b>         | <b>10,511,642.56</b> |
| Activo Circulante   | 0.00                | 3,589,732.76         |
| Efectivo y Equivalentes   | 0.00                | 1,998,788.87         |
| Derechos a Recibir Efectivo o Equivalentes  | 0.00                | 128,786.41           |
| Derechos a Recibir Bienes o Servicios   | 0.00                | 1,472,157.48         |
| Inventarios   | 0.00                | 0.00                 |
| Almacenes   | 0.00                | 0.00                 |
| Estimación por Pérdida o Deterioro de Activos Circulantes   | 0.00                | 0.00                 |
| Otros Activos Circulantes   | 0.00                | 0.00                 |
| Activo No Circulante  | 0.00                | 6,911,909.80         |
| Inversiones Financieras a Largo Plazo   | 0.00                | 0.00                 |
| Derechos a Recibir Efectivo o Equivalentes a Largo Plazo  | 0.00                | 0.00                 |
| Bienes Inmuebles, Infraestructura y Construcciones en Proceso   | 0.00                | 3,523,017.36         |
| Bienes Muebles  | 0.00                | 3,388,892.44         |
| Activos Intangibles   | 0.00                | 0.00                 |
| Depreciación, Deterioro y Amortización Acumulada de Bienes  | 0.00                | 0.00                 |
| Activos Diferidos   | 0.00                | 0.00                 |
| Estimación por Pérdida o Deterioro de Activos no Circulantes  | 0.00                | 0.00                 |
| Otros Activos no Circulantes  | 0.00                | 0.00                 |
| <b>PASIVO</b>   | <b>3,472,337.42</b> | <b>-1,056,470.52</b> |
| Pasivo Circulante   | 3,472,337.42        | -1,056,470.52        |
| Cuentas por Pagar a Corto Plazo   | 3,472,337.42        | 0.00                 |
| Documentos por Pagar a Corto Plazo  | 0.00                | 0.00                 |
| Porción a Corto Plazo de la Deuda Pública a Largo Plazo   | 0.00                | -1,056,470.52        |
| Títulos y Valores a Corto Plazo   | 0.00                | 0.00                 |
| Pasivos Diferidos a Corto Plazo   | 0.00                | 0.00                 |
| Fondos y Bienes de Terceros en Garantía y/o Administración a Corto Plazo  | 0.00                | 0.00                 |
| Provisiones a Corto Plazo   | 0.00                | 0.00                 |
| Otros Pasivos a Corto Plazo   | 0.00                | 0.00                 |
| Pasivo No Circulante  | 0.00                | 0.00                 |
| Cuentas por Pagar a Largo Plazo   | 0.00                | 0.00                 |
| Documentos por Pagar a Largo Plazo  | 0.00                | 0.00                 |
| Deuda Pública a Largo Plazo   | 0.00                | 0.00                 |
| Pasivos Diferidos a Largo Plazo   | 0.00                | 0.00                 |
| Fondos y Bienes de Terceros en Garantía y/o en Administración a Largo Plazo   | 0.00                | 0.00                 |
| Provisiones a Largo Plazo   | 0.00                | 0.00                 |
| <b>HACIENDA PÚBLICA/PATRIMONIO</b>  | <b>8,133,510.91</b> | <b>-37,735.25</b>    |
| Hacienda Pública/Patrimonio Contribuido   | 0.00                | 0.00                 |
| Aportaciones  | 0.00                | 0.00                 |
| Donaciones de Capital   | 0.00                | 0.00                 |
| Actualización de la Hacienda Pública/Patrimonio   | 0.00                | 0.00                 |
| Hacienda Pública/Patrimonio Generado  | 8,133,510.91        | -37,735.25           |
| Resultados del Ejercicio (Ahorro/ Desahorro)  | 8,133,510.91        | 0.00                 |
| Resultados de Ejercicios Anteriores   | 0.00                | 0.00                 |
| Revalúos  | 0.00                | 0.00                 |
| Reservas  | 0.00                | 0.00                 |
| Rectificaciones de Resultados de Ejercicios Anteriores  | 0.00                | -37,735.25           |
| <b>Exceso o Insuficiencia en la Actualización de la Hacienda Pública/Patrimonio</b>   | <b>0.00</b>         | <b>0.00</b>          |
| Resultado por Posición Monetaria  | 0.00                | 0.00                 |
| Resultado por Tenencia de Activos no Monetarios   | 0.00                | 0.00                 |

Bajo protesta de decir verdad, certifico que los Estados Financieros y Anexos, son razonablemente correctos y son

  
 \_\_\_\_\_  
 EL ALCALDE MUNICIPAL  
 \_\_\_\_\_  
 EL PRESIDENTE DEL COMITÉ DE FISCALIZACIÓN  
 \_\_\_\_\_  
 EL PRESIDENTE DEL COMITÉ DE CONTROL INTERNO  
 \_\_\_\_\_

  
 \_\_\_\_\_  
 EL CONTADOR PÚBLICO  
 \_\_\_\_\_  
 EL SECRETARIO DE FISCALÍA  
 \_\_\_\_\_  
 EL SECRETARIO DE CONTROL INTERNO  
 \_\_\_\_\_





**I. INFORMACIÓN CONTABLE**  
**G.- ESTADO CAMBIOS EN LA SITUACION**  
**FINANCIERA**  
**01 ENERO A 30 DE JUNIO 2022**

|  <b>MUNICIPIO DE NAVA, COAHUILA</b><br>Estado de Cambios en la Situación Financiera<br>Del 01 de enero al 30 de junio de 2022<br>(Cifras en Pesos) |                      |                      |
|---|----------------------|----------------------|
| Concepto  | Origen               | Aplicación           |
| <b>ACTIVO</b>   | 0.00                 | <b>31,862,440.95</b> |
| Activo Circulante   | 0.00                 | 23,378,859.31        |
| Electivo y Equivalentes   | 0.00                 | 21,148,665.08        |
| Derechos a Recibir Electivo o Equivalentes  | 0.00                 | 332,989.95           |
| Derechos a Recibir Bienes o Servicios   | 0.00                 | 1,897,204.28         |
| Inventarios   | 0.00                 | 0.00                 |
| Almacenes   | 0.00                 | 0.00                 |
| Estimación por Pérdida o Detenore de Activos Circulantes  | 0.00                 | 0.00                 |
| Otros Activos Circulantes   | 0.00                 | 0.00                 |
| Activo No Circulante  | 0.00                 | <b>8,483,481.64</b>  |
| Inversiones Financieras a Largo Plazo   | 0.00                 | 0.00                 |
| Derechos a Recibir Electivo o Equivalentes a Largo Plazo  | 0.00                 | 0.00                 |
| Bienes Inmuebles, Infraestructura y Construcciones en Proceso   | 0.00                 | 3,978,272.61         |
| Bienes Muebles  | 0.00                 | 4,505,209.03         |
| Activos Intangibles   | 0.00                 | 0.00                 |
| Depreciación, Detenore y Amortización Acumulada de Bienes   | 0.00                 | 0.00                 |
| Activos Diferidos   | 0.00                 | 0.00                 |
| Estimación por Pérdida o Detenore de Activos no Circulantes   | 0.00                 | 0.00                 |
| Otros Activos no Circulantes  | 0.00                 | 0.00                 |
| <b>PASIVO</b>   | <b>5,907,434.38</b>  | <b>-4,225,889.75</b> |
| Pasivo Circulante   | 5,907,434.38         | 0.00                 |
| Cuentas por Pagar a Corto Plazo   | 3,794,494.99         | 0.00                 |
| Documentos por Pagar a Corto Plazo  | 0.00                 | 0.00                 |
| Porción a Corto Plazo de la Deuda Pública a Largo Plazo   | 2,112,939.71         | 0.00                 |
| Títulos y Valores a Corto Plazo   | 0.00                 | 0.00                 |
| Pasivos Diferidos a Corto Plazo   | 0.00                 | 0.00                 |
| Fondos y Bienes de Terceros en Garantía y/o Administración a Corto Plazo  | 0.00                 | 0.00                 |
| Provisiones a Corto Plazo   | 0.00                 | 0.00                 |
| Otros Pasivos a Corto Plazo   | 0.00                 | 0.00                 |
| Pasivo No Circulante  | 0.00                 | <b>-4,225,889.75</b> |
| Cuentas por Pagar a Largo Plazo   | 0.00                 | 0.00                 |
| Documentos por Pagar a Largo Plazo  | 0.00                 | 0.00                 |
| Deuda Pública a Largo Plazo   | 0.00                 | -4,225,889.75        |
| Pasivos Diferidos a Largo Plazo   | 0.00                 | 0.00                 |
| Fondos y Bienes de Terceros en Garantía y/o en Administración a Largo Plazo   | 0.00                 | 0.00                 |
| Provisiones a Largo Plazo   | 0.00                 | 0.00                 |
| <b>HACIENDA PÚBLICA/PATRIMONIO</b>  | <b>38,218,622.65</b> | <b>-37,735.25</b>    |
| Hacienda Pública/Patrimonio Contribuido   | 8.00                 | 8.00                 |
| Aportaciones  | 0.00                 | 0.00                 |
| Donaciones de Capital   | 0.00                 | 0.00                 |
| Actualización de la Hacienda Pública/Patrimonio   | 0.00                 | 0.00                 |
| Hacienda Pública/Patrimonio Generado  | <b>38,218,622.65</b> | <b>-37,735.25</b>    |
| Resultados del Ejercicio (Ahorro/ Desahorro)  | 27,242,740.62        | 0.00                 |
| Resultados de Ejercicios Anteriores   | 3,975,882.03         | 0.00                 |
| Revelos   | 0.00                 | 0.00                 |
| Reservas  | 0.00                 | 0.00                 |
| Rectificaciones de Resultados de Ejercicios Anteriores  | 0.00                 | -37,735.25           |
| Exceso o Insuficiencia en la Actualización de la Hacienda Pública/Patrimonio  | 0.00                 | 0.00                 |
| Resultado por Posición Monetaria  | 0.00                 | 0.00                 |
| Resultado por Tenencia de Activos no Monetarios   | 0.00                 | 0.00                 |


El presente es un documento que forma parte de los Estados Financieros y sus datos son necesariamente verídicos y de responsabilidad del emisor.

  
 MTRA. MARIA DEL PILAR VALENZUELA GALLARDO  
 PRESIDENTE MUNICIPAL

  
 DRA. MARIA BERENICE CASTILLO CARDENAS  
 COMISIONADO DE HACIENDA

  
 CP. ZAIRA GONZALEZ GARCIA  
 TESORERO

  
 LC. DORA GABRIELA DE HENA GOMEZ  
 CONTRALORA

  
 PROSEÑA ISABEL RODRIGUEZ GARCIA  
 SINDICO DE MINORIA

  
 ING. CUAUHTÉMOC MEDRANO GONZALEZ  
 SINDICO



## **I. INFORMACIÓN CONTABLE**

### **INFORME SOBRE PASIVOS CONTINGENTES**



**Informe de Avance de Gestión Financiera Segundo Trimestre 2022**  
**Presidencia Municipal de Nava**  
**Informe sobre Pasivos Contingentes**  
**Del 1 de abril al 30 Junio de 2022**  
 (miles de pesos)

"En cumplimiento a lo dispuesto en los artículos 16, fracción I, inciso d y 52 de la Ley General de Contabilidad Gubernamental, y de conformidad con lo establecido en el capítulo VI, número 18, inciso g, del Manual de Contabilidad Gubernamental emitido por el COPLAC, el ente público informa lo siguiente"


| Cuenta       | Concepto | Importe  |
|--------------|----------|----------|
| <b>TOTAL</b> |          | <b>0</b> |

**NO APLICA PARA MUNICIPIO DE NAVA COAHUILA AL SEGUNDO TRIMESTRE DE 2022**

*Nota de Gestión Administrativa 17*

"Bajo protesta de decir verdad, los funcionarios que se mencionan a continuación, son razonablemente correctos y son responsables del mismo"

  
 MITRA MARIA DE LA VALENZUELA GALLARDO  
 PRESIDENTE MUNICIPAL

  
 DRA. MARLA BERENCE CASTILLO CARDENAS  
 COMISIONADO DE HACIENDA

  
 C.P. ZULEMA GONZALEZ GARCIA  
 TESOURERO

  
 L.C. DORA GABRIELA DE LUNA GOMEZ  
 CONTRALOR

  
 C. IRASEMA ISABEL RODRIGUEZ GARCIA  
 SINDICO DE MINORIA



  
 ING. CUIJARTEMÉ MEDINA GONZALEZ  
 SINDICO



## **I. INFORMACIÓN CONTABLE**

### **H.- ESTADO DE FLUJOS DE EFECTIVO 2T 2022**


Fuente: Artículo 46 fracción I inciso g) de la LGCC y Capítulo VII del Manual de Contabilidad Gubernamental

|  <b>MUNICIPIO DE NAVA, COAHUILA</b><br><b>Estado de Flujos de Efectivo</b><br><b>Del 01 de abril al 30 de junio de 2022 y 2021</b><br><b>(Cifras en Pesos)</b>  |                      |                      |
|---|----------------------|----------------------|
| Concepto  | 2022                 | 2021                 |
| <b>Flujos de Efectivo de las Actividades de Operación</b>   |                      |                      |
| <b>Origen</b>   | <b>53,096,694.59</b> | <b>38,434,001.13</b> |
| Impuestos   | 4,223,958.30         | 5,127,670.01         |
| Cuotas y Aportaciones de Seguridad Social   | 0.00                 | 0.00                 |
| Contribuciones de Mejoras   | 975,844.30           | 759,173.69           |
| Derechos  | 11,506,175.87        | 3,531,394.68         |
| Productos   | 53,701.99            | 40,740.68            |
| Aprovechamientos  | 886,750.92           | 730,078.00           |
| Ingresos por Venta de Bienes y Prestación de Servicios  | 0.00                 | 0.00                 |
| Participaciones, Aportaciones, Convenios, Incentivos Derivados de la Colaboración Fiscal y Fondos Distintos de Aportaciones   | 26,328,890.65        | 22,309,295.13        |
| Transferencias, Asignaciones, Subsidios y Subvenciones, y Pensiones y Jubilaciones  | 0.00                 | 0.00                 |
| Otros Orígenes de Operación   | 9,121,372.56         | 5,935,648.94         |
| <b>Aplicación</b>   | <b>43,042,281.07</b> | <b>34,478,324.58</b> |
| Servicios Personales  | 18,416,055.12        | 13,155,613.49        |
| Materiales y Suministros  | 3,769,952.81         | 4,564,803.28         |
| Servicios Generales   | 8,654,903.89         | 7,501,504.43         |
| Transferencias Internas y Asignaciones al Sector Público  | 0.00                 | 0.00                 |
| Transferencias al resto del Sector Público  | 0.00                 | 0.00                 |
| Subsidios y Subvenciones  | 446,924.32           | 214,051.01           |
| Ayudas Sociales   | 2,069,499.10         | 1,986,986.05         |
| Pensiones y Jubilaciones  | 0.00                 | 0.00                 |
| Transferencias a Fideicomisos, Mandatos y Contratos Análogos  | 0.00                 | 0.00                 |
| Transferencias a la Seguridad Social  | 0.00                 | 0.00                 |
| Donativos   | 77,886.37            | 5,790.00             |
| Transferencias al Exterior  | 0.00                 | 0.00                 |
| Participaciones   | 0.00                 | 0.00                 |
| Aportaciones  | 0.00                 | 0.00                 |
| Convenios   | 0.00                 | 0.00                 |
| Otras Aplicaciones de Operación   | 9,607,059.46         | 7,049,776.32         |
| <b>Flujos Netos de Efectivo por Actividades de Operación</b>  | <b>10,054,413.52</b> | <b>3,955,676.55</b>  |
| <b>Flujos de Efectivo de las Actividades de Inversión</b>   |                      |                      |
| <b>Origen</b>   | <b>0.00</b>          | <b>0.00</b>          |
| Bienes Inmuebles, Infraestructura y Construcciones en Proceso   | 0.00                 | 0.00                 |
| Bienes Muebles  | 0.00                 | 0.00                 |
| Otros Orígenes de Inversión   | 0.00                 | 0.00                 |
| <b>Aplicación</b>   | <b>6,930,005.80</b>  | <b>5,256,228.24</b>  |
| Bienes Inmuebles, Infraestructura y Construcciones en Proceso   | 3,523,017.38         | 4,769,781.68         |
| Bienes Muebles  | 3,406,988.44         | 486,446.56           |
| Otras Aplicaciones de Inversión   | 0.00                 | 0.00                 |
| <b>Flujos Netos de Efectivo por Actividades de Inversión</b>  | <b>-6,930,005.80</b> | <b>-5,256,228.24</b> |
| <b>Flujos de Efectivo de las Actividades de Financiamiento</b>  |                      |                      |
| <b>Origen</b>   | <b>0.00</b>          | <b>0.00</b>          |
| Endeudamiento Neto  | 0.00                 | 0.00                 |
| Interno   | 0.00                 | 0.00                 |
| Externo   | 0.00                 | 0.00                 |
| Otros Orígenes de Financiamiento  | 0.00                 | 0.00                 |
| <b>Aplicación</b>   | <b>1,125,618.85</b>  | <b>1,188,374.58</b>  |
| Servicios de la Deuda   | 1,125,618.85         | 1,188,374.58         |
| Interno   | 1,125,618.85         | 1,188,374.58         |
| Externo   | 0.00                 | 0.00                 |
| Otras Aplicaciones de Financiamiento  | 0.00                 | 0.00                 |
| <b>Flujos Netos de Efectivo por Actividades de Financiamiento</b>   | <b>-1,125,618.85</b> | <b>-1,188,374.58</b> |
| <b>Incremento/Disminución Neta en el Efectivo y Equivalentes al Efectivo</b>  | <b>1,998,788.87</b>  | <b>-2,488,926.27</b> |
| <b>Efectivo y Equivalentes al Efectivo al Inicio del Ejercicio</b>  | <b>18,781,041.26</b> | <b>16,214,932.95</b> |
| <b>Efectivo y Equivalentes al Efectivo al Final del Ejercicio</b>   | <b>20,779,830.13</b> | <b>13,726,006.68</b> |

Bajo protesta de decir verdad declaramos que los Estados Financieros y sus notas, son razonablemente correctos y son responsabilidad del

  
MTRA. MARIA DEL PILAR VALENZUELA GALLARDO  
PRESIDENTE MUNICIPAL

  
DRA. MARLA BERENICE CASTILLO CARDENAS  
COMISIONADO DE HACIENDA

  
C.P. ZULEMA GONZALEZ GARCIA  
TESORERO

  
L.C. DORA GABRIELA DE LUNA GOMEZ  
CONTADOR

  
C. IRASEMA ISABEL RODRIGUEZ GARCIA  
SÍNDICO DE MINORÍA



  
ING. CUAUHTEMOC MEDINA GONZALEZ  
SÍNDICO



## **I. INFORMACIÓN CONTABLE**

### **I.- ESTADO DE FLUJOS DE EFECTIVO 01 ENERO A 30 DE JUNIO 2022**




|  <b>MUNICIPIO DE NAVA, COAHUILA</b><br>Estado de Flujos de Efectivo<br>Del 01 de enero al 30 de junio de 2022 y del 01 enero al 31 de diciembre de 2021<br>(Cifras en Pesos) |                       |                       |  |  |
|---|-----------------------|-----------------------|---|--|
| Concepto  | 2022                  | 2021                  |   |  |
| <b>Flujos de Efectivo de las Actividades de Operación</b>   |                       |                       |   |  |
| <b>Origen</b>   | <b>119,553,469.41</b> | <b>152,587,989.01</b> |   |  |
| Impuestos   | 30,170,661.57         | 28,689,167.93         |   |  |
| Cuotas y Aportaciones de Seguridad Social   | 0.00                  | 0.00                  |   |  |
| Contribuciones de Mejoras   | 2,173,711.33          | 2,971,772.27          |   |  |
| Derechos  | 21,658,059.41         | 22,175,474.21         |   |  |
| Productos   | 77,767.53             | 180,058.79            |   |  |
| Aprovechamientos  | 2,029,627.55          | 5,440,173.60          |   |  |
| Ingresos por Venta de Bienes y Prestación de Servicios  | 0.00                  | 0.00                  |   |  |
| Participaciones, Aportaciones, Convenios, Incentivos Derivados de la Colaboración Fiscal y Fondos Distintos de Aportaciones   | 49,561,239.57         | 86,851,074.10         |   |  |
| Transferencias, Asignaciones, Subsidios y Subvenciones, y Pensiones y Jubilaciones  | 0.00                  | 0.00                  |   |  |
| Otros Origenes de Operación   | 13,882,402.45         | 6,280,268.11          |   |  |
| <b>Aplicación</b>   | <b>87,655,935.59</b>  | <b>128,890,806.87</b> |   |  |
| Servicios Personales  | 38,291,861.63         | 61,542,590.79         |   |  |
| Materiales y Suministros  | 7,385,561.90          | 18,371,258.12         |   |  |
| Servicios Generales   | 17,282,250.68         | 32,817,184.72         |   |  |
| Transferencias Internas y Asignaciones al Sector Público  | 0.00                  | 0.00                  |   |  |
| Transferencias al resto del Sector Público  | 0.00                  | 0.00                  |   |  |
| Subsidios y Subvenciones  | 6,131,394.10          | 5,578,584.44          |   |  |
| Ayudas Sociales   | 3,491,949.04          | 6,336,648.19          |   |  |
| Pensiones y Jubilaciones  | 0.00                  | 0.00                  |   |  |
| Transferencias a Fideicomisos, Mandatos y Contratos Análogos  | 0.00                  | 0.00                  |   |  |
| Transferencias a la Seguridad Social  | 0.00                  | 0.00                  |   |  |
| Donativos   | 95,526.37             | 58,890.00             |   |  |
| Transferencias al Exterior  | 0.00                  | 0.00                  |   |  |
| Participaciones   | 0.00                  | 0.00                  |   |  |
| Aportaciones  | 0.00                  | 0.00                  |   |  |
| Convenios   | 0.00                  | 0.00                  |   |  |
| Otras Aplicaciones de Operación   | 14,977,391.87         | 4,185,650.61          |   |  |
| <b>Flujos Netos de Efectivo por Actividades de Operación</b>  | <b>31,897,533.82</b>  | <b>23,697,182.14</b>  |   |  |
| <b>Flujos de Efectivo de las Actividades de Inversión</b>   |                       |                       |   |  |
| <b>Origen</b>   | <b>0.00</b>           | <b>0.00</b>           |   |  |
| Bienes Inmuebles, Infraestructura y Construcciones en Proceso   | 0.00                  | 0.00                  |   |  |
| Bienes Muebles  | 0.00                  | 0.00                  |   |  |
| Otros Origenes de Inversión   | 0.00                  | 0.00                  |   |  |
| <b>Aplicación</b>   | <b>8,483,481.64</b>   | <b>22,287,084.18</b>  |   |  |
| Bienes Inmuebles, Infraestructura y Construcciones en Proceso   | 3,978,272.61          | 17,229,396.35         |   |  |
| Bienes Muebles  | 4,505,209.03          | 5,057,687.83          |   |  |
| Otras Aplicaciones de Inversión   | 0.00                  | 0.00                  |   |  |
| <b>Flujos Netos de Efectivo por Actividades de Inversión</b>  | <b>-8,483,481.64</b>  | <b>-22,287,084.18</b> |   |  |
| <b>Flujos de Efectivo de las Actividades de Financiamiento</b>  |                       |                       |   |  |
| <b>Origen</b>   | <b>0.00</b>           | <b>0.00</b>           |   |  |
| Endeudamiento Neto  | 0.00                  | 0.00                  |   |  |
| Interno   | 0.00                  | 0.00                  |   |  |
| Externo   | 0.00                  | 0.00                  |   |  |
| Otros Origenes de Financiamiento  | 0.00                  | 0.00                  |   |  |
| <b>Aplicación</b>   | <b>2,265,387.10</b>   | <b>4,778,508.82</b>   |   |  |
| Servicios de la Deuda   | 2,265,387.10          | 4,778,508.82          |   |  |
| Interno   | 2,265,387.10          | 4,778,508.82          |   |  |
| Externo   | 0.00                  | 0.00                  |   |  |
| Otras Aplicaciones de Financiamiento  | 0.00                  | 0.00                  |   |  |

|   |               |               |
|---|---------------|---------------|
| Flujos Netos de Efectivo por Actividades de Financiamiento            | -2,265,387.10 | -4,778,508.82 |
| Incremento/Disminución Neta en el Efectivo y Equivalentes al Efectivo | 21,148,665.08 | -3,368,410.86 |
| Efectivo y Equivalentes al Efectivo al Inicio del Ejercicio           | -368,834.95   | 2,999,575.91  |
| Efectivo y Equivalentes al Efectivo al Final del Ejercicio            | 20,779,830.13 | -368,834.95   |

Bajo protesta de decir verdad declaramos que los Estados Financieros y sus notas, son razonablemente correctos y son

  
 \_\_\_\_\_  
 MTRA. MARIA DE PILAR VALENZUELA GALLARDO  
 PRESIDENTE MUNICIPAL

  
 \_\_\_\_\_  
 DRA. MARLA BERENICE CASTILLO CARDENAS  
 COMISIONADO DE HACIENDA

  
 \_\_\_\_\_  
 C.P. ZULEMA GONZALEZ GARCIA  
 TESORERO

  
 \_\_\_\_\_  
 L.C. DORA GABRIELA DE LUNA GOMEZ  
 CONTRALOR


  
 \_\_\_\_\_  
 C. IRASEMA ISABEL RODRIGUEZ GARCIA  
 SÍNDICO DE MINORÍA

  
 \_\_\_\_\_  
 ING. CUAUHTEMOC MEDINA GONZALEZ  
 SÍNDICO



## **I. INFORMACIÓN CONTABLE**

### **J.- ESTADO ANALITICO DEL ACTIVO 2T 2022**

|  MUNICIPIO DE NAVA, COAHUILA<br>Estado Análisis del Activo<br>Del 01 de abril al 30 de Junio de 2022<br>(Cifras en Pesos) |                       |                       |                       |                       |                       |
|--|-----------------------|-----------------------|-----------------------|-----------------------|-----------------------|
| Concepto   | Saldo Inicial         | Cargos del Periodo    | Abonos del Periodo    | Saldo Final           | Variación del Periodo |
| <b>ACTIVO</b>  | <b>121,359,000.42</b> | <b>133,242,504.85</b> | <b>122,730,862.00</b> | <b>131,870,642.00</b> | <b>10,511,642.58</b>  |
| Activo Circulante  | 24,120,908.56         | 126,330,994.85        | 122,730,862.00        | 27,720,041.32         | 3,599,732.76          |
| Efectivo y Equivalentes  | 18,781,041.26         | 79,581,216.86         | 77,582,427.99         | 20,779,830.13         | 1,998,788.87          |
| Derechos a Recibir Efectivo o Equivalentes   | 881,766.91            | 44,428,826.05         | 44,300,041.04         | 1,010,553.32          | 128,786.41            |
| Derechos a Recibir Bienes o Servicios  | 4,458,100.39          | 2,320,549.94          | 848,392.46            | 5,930,257.87          | 1,472,157.48          |
| Inventarios  | 0.00                  | 0.00                  | 0.00                  | 0.00                  | 0.00                  |
| Almacenes  | 0.00                  | 0.00                  | 0.00                  | 0.00                  | 0.00                  |
| Estimación por Pérdida o Deterioro de Activos Circulantes  | 0.00                  | 0.00                  | 0.00                  | 0.00                  | 0.00                  |
| Otros Activos Circulantes  | 0.00                  | 0.00                  | 0.00                  | 0.00                  | 0.00                  |
| Activo No Circulante   | 97,238,091.86         | 6,911,909.80          | 0.00                  | 104,150,001.86        | 6,911,909.80          |
| Inversiones Financieras a Largo Plazo  | 0.00                  | 0.00                  | 0.00                  | 0.00                  | 0.00                  |
| Derechos a Recibir Efectivo o Equivalentes a Largo Plazo   | 0.00                  | 0.00                  | 0.00                  | 0.00                  | 0.00                  |
| Bienes Inmuebles, Infraestructura y Construcciones en Proceso  | 52,548,676.98         | 3,523,017.36          | 0.00                  | 56,071,694.34         | 3,523,017.36          |
| Bienes Muebles   | 44,689,414.88         | 3,388,892.44          | 0.00                  | 48,078,307.32         | 3,388,892.44          |
| Activos Intangibles  | 0.00                  | 0.00                  | 0.00                  | 0.00                  | 0.00                  |
| Depreciación, Deterioro y Amortización Acumulada de Bienes   | 0.00                  | 0.00                  | 0.00                  | 0.00                  | 0.00                  |
| Activos Diferidos  | 0.00                  | 0.00                  | 0.00                  | 0.00                  | 0.00                  |
| Estimación por Pérdida o Deterioro de Activos no Circulantes   | 0.00                  | 0.00                  | 0.00                  | 0.00                  | 0.00                  |
| Otros Activos no Circulantes   | 0.00                  | 0.00                  | 0.00                  | 0.00                  | 0.00                  |

Bajo protesta de decir verdad declaramos que los Estados Financieros y sus notas, son razonablemente correctos y son responsabilidad del emisor.

  
 \_\_\_\_\_  
 MTRA. MARIA DE PILAR VALENZUELA GALLARDO  
 PRESIDENTE MUNICIPAL

  
 \_\_\_\_\_  
 C.P. ZULEMA GONZALEZ GARCIA  
 TESORERO

  
 \_\_\_\_\_  
 C. IRASEMA ISABEL RODRIGUEZ GARCIA  
 SINDICO DE MINORIA

  
 \_\_\_\_\_  
 DRA. MARLA BERENICE CASTILLO CARDENAS  
 COMISIONADO DE HACIENDA

  
 \_\_\_\_\_  
 L.C. DORA GABRIELA DE LUNA GOMEZ  
 CONTADOR


  
 \_\_\_\_\_  
 ING. CUAUHTÉMOC MEDINA GONZALEZ  
 SINDICO



# **I. INFORMACIÓN CONTABLE**

## **K.- ESTADO ANALITICO DEL ACTIVO**

### **01 ENERO A 30 DE JUNIO 2022**

|  MUNICIPIO DE NAVA, COAHUILA<br>Estado Analítico del Activo<br>Del 01 de enero al 30 de junio de 2022<br>(Cifras en Pesos) |                       |                       |                       |                       |                       |
|---|-----------------------|-----------------------|-----------------------|-----------------------|-----------------------|
| Concepto  | Saldo Inicial         | Cargos del Periodo    | Abonos del Periodo    | Saldo Final           | Variación del Periodo |
| <b>ACTIVO</b>   | <b>100,808,262.02</b> | <b>295,067,075.43</b> | <b>263,264,634.48</b> | <b>131,870,642.97</b> | <b>31,862,446.95</b>  |
| Activo Circulante   | 4,341,682.00          | 286,583,593.79        | 263,264,634.48        | 27,720,641.31         | 23,378,959.31         |
| Electivo y Equivalentes   | -368,834.96           | 177,215,522.82        | 156,066,857.74        | 20,779,830.12         | 21,148,665.08         |
| Derechos a Recibir Efectivo o Equivalentes  | 677,663.37            | 106,567,574.23        | 106,254,684.28        | 1,010,553.32          | 332,989.95            |
| Derechos a Recibir Bienes o Servicios   | 4,032,953.59          | 2,780,496.74          | 883,192.46            | 5,930,257.87          | 1,897,304.28          |
| Inventarios   | 0.00                  | 0.00                  | 0.00                  | 0.00                  | 0.00                  |
| Almacenes   | 0.00                  | 0.00                  | 0.00                  | 0.00                  | 0.00                  |
| Estimación por Pérdida o Deterioro de Activos Circulantes   | 0.00                  | 0.00                  | 0.00                  | 0.00                  | 0.00                  |
| Otros Activos Circulantes   | 0.00                  | 0.00                  | 0.00                  | 0.00                  | 0.00                  |
| Activo No Circulante  | 95,666,520.02         | 8,483,481.64          | 0.00                  | 104,150,001.66        | 8,483,481.64          |
| Inversiones Financieras a Largo Plazo   | 0.00                  | 0.00                  | 0.00                  | 0.00                  | 0.00                  |
| Derechos a Recibir Efectivo o Equivalentes a Largo Plazo  | 0.00                  | 0.00                  | 0.00                  | 0.00                  | 0.00                  |
| Bienes Inmuebles, Infraestructura y Construcciones en Proceso   | 52,093,421.73         | 3,978,272.61          | 0.00                  | 56,071,694.34         | 3,978,272.61          |
| Bienes Muebles  | 43,573,098.29         | 4,505,209.03          | 0.00                  | 48,078,307.32         | 4,505,209.03          |
| Activos Intangibles   | 0.00                  | 0.00                  | 0.00                  | 0.00                  | 0.00                  |
| Depreciación, Detencor y Amortización Acumulada de Bienes   | 0.00                  | 0.00                  | 0.00                  | 0.00                  | 0.00                  |
| Activos Diferidos   | 0.00                  | 0.00                  | 0.00                  | 0.00                  | 0.00                  |
| Estimación por Pérdida o Deterioro de Activos no Circulantes  | 0.00                  | 0.00                  | 0.00                  | 0.00                  | 0.00                  |
| Otros Activos no Circulantes  | 0.00                  | 0.00                  | 0.00                  | 0.00                  | 0.00                  |

Bajo protesta de decir verdad declaramos que los Estados Financieros y sus notas, son razonablemente correctos y son responsabilidad del emisor.


  
 MIRA, MARIA DEL MAR VALENZUELA GALLARDO  
 PRESIDENTE MUNICIPAL  
  
 C.P. ZULEMA GONZALEZ GARCIA  
 TEBORERO  
  
 C. IRASDIA ISABEL RODRIGUEZ GARCIA  
 SINDICO DE MINORIA

  
 DRA. MARIA BERENICE CASTILLO CARDENAS  
 COMISIONADO DE HACIENDA  
  
 L.C. DORA GABRIELA DE LUNA GOMEZ  
 CONTRIBUIR  
  
 ING. CUAUTEMOC MORA GONZALEZ  
 SINDICO



## **I.INFORMACIÓN CONTABLE**

### **L.- ESTADO ANALÍTICO DE LA DEUDA Y OTROS PASIVOS 2T 2022**

|  <b>MUNICIPIO DE NAVA, COAHUILA</b><br>Estado Analítico de la Deuda y Otros Pasivos<br>Del 01 de abril al 30 de junio de 2022<br>(Cifras en Pesos) |                        |                             |                           |                         |
|---|------------------------|-----------------------------|---------------------------|-------------------------|
| Denominación de las Deudas  | Moneda de Contratación | Institución o País Acreedor | Saldo Inicial del Periodo | Saldo Final del Periodo |
| <b>DEUDA PÚBLICA</b>  |                        |                             |                           |                         |
| Corto Plazo   |                        |                             |                           |                         |
| <b>Deuda Interna</b>  |                        |                             | 3,169,410.23              | 2,112,939.71            |
| Instituciones de Crédito  |                        |                             | 3,169,410.23              | 2,112,939.71            |
| Títulos y Valores   |                        |                             | 0.00                      | 0.00                    |
| Arrendamientos Financieros  |                        |                             | 0.00                      | 0.00                    |
| <b>Deuda Externa</b>  |                        |                             | 0.00                      | 0.00                    |
| Organismos Financieros Internacionales  |                        |                             | 0.00                      | 0.00                    |
| Deuda Bilateral   |                        |                             | 0.00                      | 0.00                    |
| Títulos y Valores   |                        |                             | 0.00                      | 0.00                    |
| Arrendamientos Financieros  |                        |                             | 0.00                      | 0.00                    |
| <b>Subtotal de Deuda Pública a Corto Plazo</b>  |                        |                             | <b>3,169,410.23</b>       | <b>2,112,939.71</b>     |
| Largo Plazo   |                        |                             |                           |                         |
| <b>Deuda Interna</b>  |                        |                             | 0.00                      | 0.00                    |
| Instituciones de Crédito  |                        |                             | 0.00                      | 0.00                    |
| Títulos y Valores   |                        |                             | 0.00                      | 0.00                    |
| Arrendamientos Financieros  |                        |                             | 0.00                      | 0.00                    |
| <b>Deuda Externa</b>  |                        |                             | 0.00                      | 0.00                    |
| Organismos Financieros Internacionales  |                        |                             | 0.00                      | 0.00                    |
| Deuda Bilateral   |                        |                             | 0.00                      | 0.00                    |
| Títulos y Valores   |                        |                             | 0.00                      | 0.00                    |
| Arrendamientos Financieros  |                        |                             | 0.00                      | 0.00                    |
| <b>Subtotal de Deuda Pública a Largo Plazo</b>  |                        |                             | <b>0.00</b>               | <b>0.00</b>             |
| <b>Total de Otros Pasivos</b>   |                        |                             | <b>10,374,291.99</b>      | <b>13,846,629.41</b>    |
| <b>Total de Deuda Pública y Otros Pasivos</b>   |                        |                             | <b>13,543,702.22</b>      | <b>15,959,569.12</b>    |

Bajo protesta de decir verdad declaramos que los Estados Financieros y sus notas, son razonablemente correctos y son responsabilidad del emisor.

  
 MTRA. MARÍA DEL PILAR VALENZUELA GALLARDO  
 PRESIDENTE MUNICIPAL

  
 DRA. MARLA BERENICE CASTILLO CARDENAS  
 COMISIONADO DE HACIENDA

  
 C.P. ZULEMA GONZALEZ GARCIA  
 TERCERO

  
 L.C. DORA GABRIELA DE LUNA GOMEZ  
 CONTADOR


  
 C. IRASEMA ISABEL RODRIGUEZ GARCIA  
 SÍNDICO DE MINORÍA

  
 ING. CUAUHTÉMOC MEDINA GONZALEZ  
 SÍNDICO






**I. INFORMACIÓN CONTABLE**  
**M.- ESTADO ANALÍTICO DE LA DEUDA Y**  
**OTROS PASIVOS**  
**01 ENERO A 30 DE JUNIO 2022**

|  <b>MUNICIPIO DE NAVA, COAHUILA</b><br>Estado Analítico de la Deuda y Otros Pasivos<br>Del 01 de enero al 30 de junio de 2022<br>(Cifras en Pesos) |                        |                             |                           |                         |
|---|------------------------|-----------------------------|---------------------------|-------------------------|
| Denominación de las Deudas  | Moneda de Contratación | Institución o País Acreedor | Saldo Inicial del Período | Saldo Final del Período |
| <b>DEUDA PÚBLICA</b>  |                        |                             |                           |                         |
| <b>Corto Plazo</b>  |                        |                             |                           |                         |
| <b>Deuda Interna</b>  |                        |                             | 0.00                      | 2,112,939.71            |
| Instituciones de Crédito  |                        |                             | 0.00                      | 2,112,939.71            |
| Títulos y Valores   |                        |                             | 0.00                      | 0.00                    |
| Arrendamientos Financieros  |                        |                             | 0.00                      | 0.00                    |
| <b>Deuda Externa</b>  |                        |                             | 0.00                      | 0.00                    |
| Organismos Financieros Internacionales  |                        |                             | 0.00                      | 0.00                    |
| Deuda Bilateral   |                        |                             | 0.00                      | 0.00                    |
| Títulos y Valores   |                        |                             | 0.00                      | 0.00                    |
| Arrendamientos Financieros  |                        |                             | 0.00                      | 0.00                    |
| <b>Subtotal de Deuda Pública a Corto Plazo</b>  |                        |                             | 0.00                      | 2,112,939.71            |
| <b>Largo Plazo</b>  |                        |                             |                           |                         |
| <b>Deuda Interna</b>  |                        |                             | 4,225,880.75              | 0.00                    |
| Instituciones de Crédito  |                        |                             | 4,225,880.75              | 0.00                    |
| Títulos y Valores   |                        |                             | 0.00                      | 0.00                    |
| Arrendamientos Financieros  |                        |                             | 0.00                      | 0.00                    |
| <b>Deuda Externa</b>  |                        |                             | 0.00                      | 0.00                    |
| Organismos Financieros Internacionales  |                        |                             | 0.00                      | 0.00                    |
| Deuda Bilateral   |                        |                             | 0.00                      | 0.00                    |
| Títulos y Valores   |                        |                             | 0.00                      | 0.00                    |
| Arrendamientos Financieros  |                        |                             | 0.00                      | 0.00                    |
| <b>Subtotal de Deuda Pública a Largo Plazo</b>  |                        |                             | 4,225,880.75              | 0.00                    |
| <b>Total de Otros Pasivos</b>   |                        |                             | 10,052,134.82             | 13,846,629.41           |
| <b>Total de Deuda Pública y Otros Pasivos</b>   |                        |                             | 14,278,015.57             | 15,959,569.12           |


Bajo protesta de decir verdad declaramos que los Estados Financieros y sus notas, son razonablemente correctos y son responsabilidad del emisor.

  
 MTRA. MARÍA DEL PILAR VALENZUELA GALLARÓ  
 PRESIDENTE MUNICIPAL

  
 DRA. MARLA BERENICE CASTILLO CARDENAS  
 COMISIONADO DE HACIENDA

  
 C.P. ZULENA GONZÁLEZ GARCÍA  
 TRESORERO

  
 L.C. DORA GABRIELA DE LUNA GÓMEZ  
 CONTRAOR

  
 C. IRASEMA ISABEL RODRIGUEZ GARCIA  
 SÍNDICO DE MINORÍA

  
 ING. CUAUHTÉMOC MEDINA GONZÁLEZ  
 SÍNDICO



**I. INFORMACIÓN CONTABLE**  
**N.- NOTAS DE DESGLOSE A LOS ESTADOS**  
**FINANCIEROS**



a) NOTAS DE DESGLOSE



l) Notas al Estado de Situación Financiera

Activo

Efectivo y Equivalentes

ESF 01. Se informará acerca de los fondos con afectación específica, el tipo y monto de los mismos; de las inversiones financieras se revelará su tipo y monto, su clasificación en corto y largo plazo separando aquéllas que su vencimiento sea menor a 3 meses.

| Cuenta  | Descripción   | Monto         | Tipo de Afectación       | Tipo    | Clasificación | Vencimiento |
|---------|---|---------------|--------------------------|---------|---------------|-------------|
| 111120R | FONDOS FIJOS DE CAJA EMPLEADOR                      | 80,000.00     |                          |         |               |             |
|         | TOTAL AL 30 DE JUNIO DE 2022                        | 80,000.00     |                          |         |               |             |
| 111235  | BANCOS MONEDA NACIONAL - Cuentas Bancarias          |               |                          |         |               |             |
| CB001   | BANCAVA 120459-9 MUNICIPIO DE NAJAS COAHUILA        | -2,221,978.39 | RECURSOS PROPIOS         | CHEQUES | CORTO PLAZO   | A LA VISTA  |
| CB0040  | SANTANDER 01 50478842 7 NAJAS NAJAS/01              | 6,495,925.63  | RECURSOS PROPIOS         | CHEQUES | CORTO PLAZO   | A LA VISTA  |
| CB0044  | SANTANDER 01 90040182 6 NAJAS/01                    | 27,990.85     | RECURSOS PROPIOS         | CHEQUES | CORTO PLAZO   | A LA VISTA  |
| CB0047  | SANTANDER 01 90040182 6 ACTIVOS 2018                | 13.89         | RECURSOS PROPIOS         | CHEQUES | CORTO PLAZO   | A LA VISTA  |
| CB0056  | SANTANDER SANT / CREDIT 23 00040964 5               | 38.36         | RECURSOS PROPIOS         | CHEQUES | CORTO PLAZO   | A LA VISTA  |
| CB0051  | SANTANDER SANTANDER 23 00043026 6 EMPLEO 2018       | -1,325.43     | RECURSOS PROPIOS         | CHEQUES | CORTO PLAZO   | A LA VISTA  |
| CB0076  | SANTANDER CORTA 2018                                | 27,226.00     | FONDOS DE FONTEO/RESERVA | CHEQUES | CORTO PLAZO   | A LA VISTA  |
| CB0082  | SANTANDER 05 50322817 04                            | 428.28        | RECURSOS PROPIOS         | CHEQUES | CORTO PLAZO   | A LA VISTA  |
| CB0084  | SANTANDER 402880 85 503190155                       | 6,516,833.26  | RECURSOS PROPIOS         | CHEQUES | CORTO PLAZO   | A LA VISTA  |
| CB0088  | SANTANDER 0308495306 CARRIZAVENOS 2018              | 497.81        | RECURSOS PROPIOS         | CHEQUES | CORTO PLAZO   | A LA VISTA  |
| CB008   | BANAMEX CUENTA FUENTE CASA DE INGRESOS PROPI        | 864,518.80    | RECURSOS PROPIOS         | CHEQUES | CORTO PLAZO   | A LA VISTA  |
| CB0128  | SANTANDER 0500476387                                | 131,503.54    | RECURSOS PROPIOS         | CHEQUES | CORTO PLAZO   | A LA VISTA  |
| CB0130  | SANTANDER 14784 302 0350878847                      | 0.00          | RECURSOS PROPIOS         | CHEQUES | CORTO PLAZO   | A LA VISTA  |
| CB0131  | SANTANDER 10784 2021 63208476888                    | 0.00          | RECURSOS PROPIOS         | CHEQUES | CORTO PLAZO   | A LA VISTA  |
| CB0132  | BANCOMER 2322 PART 0118193547                       | 3,381,851.80  | RECURSOS PROPIOS         | CHEQUES | CORTO PLAZO   | A LA VISTA  |
| CB0133  | BANCOMER 2022 FONTA 0118193547                      | 3,389,611.81  | RECURSOS PROPIOS         | CHEQUES | CORTO PLAZO   | A LA VISTA  |
| CB0134  | BANCOMER 2022 FAS 0118193547                        | 0.00          | RECURSOS PROPIOS         | CHEQUES | CORTO PLAZO   | A LA VISTA  |
| CB0135  | SANTANDER 402 2022                                  | 29,138.00     | RECURSOS PROPIOS         | CHEQUES | CORTO PLAZO   | A LA VISTA  |
| CB0136  | BANCOMER 2022 FNA FAS                               | 7,120,422.15  |                          |         |               |             |
|         | TOTAL AL 30 DE JUNIO DE 2022                        | 20,689,638.13 |                          |         |               |             |
|         | TOTAL BANCOS MONEDA NACIONAL AL 30 DE JUNIO DE 2022 | 20,779,660.13 |                          |         |               |             |

Derechos a Recibir Efectivo y Equivalentes y Bienes o Servicios a Recibir

ESF 02. Por tipo de contribución se informará el monto que se encuentre pendiente de cobro y por recuperar de hasta cinco ejercicios anteriores, asimismo se deberán considerar los montos sujetos a algún tipo de juicio con una antigüedad mayor a la señalada y la factibilidad de cobro.

| Cuenta | Descripción  | 2022         | 2021         | 2020         | 2019         | 2018         |
|--------|--|--------------|--------------|--------------|--------------|--------------|
| 1123   | RECURSOS DIVERSOS POR COBRAR A CORTO PLAZO   | 456,174.75   | 501,998.56   | 275,543.32   | 215,230.27   | 1,254,237.70 |
| 1124   | INGRESOS POR RECUPERAR A CORTO PLAZO   | 374,604.81   | 374,604.81   | 374,604.81   | 374,604.81   | 373,499.61   |
| 1126   | PRESTAMOS OTORGADOS A CORTO PLAZO  | 179,623.78   | 0.00         | 1,117.50     | 0.00         | 16,300.00    |
|        | TOTAL AL 30 DE JUNIO DE 2022   | 1,010,403.34 | 876,603.37   | 651,265.63   | 589,835.08   | 1,784,037.31 |
|        | DERECHOS A RECIBIR BIENES O SERVICIOS  |              |              |              |              |              |
| 1133   | ANTICIPO A PROVEEDORES POR ADQUISICION DE BIENES Y PRESTACION DE SERVICIOS A CORTO PLAZO | 1,382,936.39 | 1,382,936.39 | 714,329.82   | 693,546.34   | 375,751.21   |
| 1134   | ANTICIPO A CONTRATISTAS POR OBRA PÚBLICA A CORTO PLAZO                                   | 4,547,313.48 | 2,957,541.20 | 2,995,149.25 | 4,678,350.80 | 3,723,706.22 |
|        | TOTAL AL 30 DE JUNIO DE 2022   | 5,930,253.87 | 4,340,477.59 | 3,709,479.07 | 5,371,897.14 | 4,099,457.43 |

**ESF 03.** Se elaborará, de manera agrupada, los derechos a recibir efectivo y equivalentes, y bienes o servicios a recibir, (excepto cuentas por cobrar de contribuciones o fideicomisos que se encuentran dentro de inversiones financieras, participaciones y aportaciones de capital) en una desagregación por su vencimiento en días a 90, 180, menor o igual a 365 y mayor a 365. Adicionalmente, se informará de las características cualitativas relevantes que le afecten a estas cuentas.

| Cuenta | Descripción  | IMPORTE             | VENCIMIENTO       |             |                          |                     |
|--------|--|---------------------|-------------------|-------------|--------------------------|---------------------|
|        |  |                     | 90 días           | 180 días    | Menor o igual a 365 días | Mayor a 365 días    |
| 1133   | DÉBITOS DIVERSOS POR COBRAR A CORTO PLAZO  | 456,124.75          | 100,403.54        | 0.00        | 0.00                     | 355,721.21          |
| 1134   | IMPUESTOS POR RECIBIR A CORTO PLAZO  | 374,604.81          | 0.00              | 0.00        | 0.00                     | 374,604.81          |
| 1135   | PRESTADOS OTORGADOS A CORTO PLAZO  | 179,223.76          | 179,223.76        | 0.00        | 0.00                     | 0.00                |
|        | <b>TOTAL AL 30 DE JUNIO DE 2022</b>  | <b>1,010,553.32</b> | <b>289,227.30</b> | <b>0.00</b> | <b>0.00</b>              | <b>720,326.02</b>   |
|        | <b>DERECHOS A RECIBIR BIENES O SERVICIOS</b>   |                     |                   |             |                          |                     |
| 1131   | ANTICIPO A PROVEEDORES POR ADQUISICIÓN DE BIENES Y PRESTACIÓN DE SERVICIOS A CORTO PLAZO | 1,582,936.75        | 0.00              | 0.00        | 0.00                     | 1,582,936.75        |
| 1134   | ANTICIPO A CONTRATISTAS POR OBRA PÚBLICA A CORTO PLAZO                                   | 4,547,121.48        | 425,129.20        | 0.00        | 0.00                     | 4,122,174.68        |
|        | <b>TOTAL AL 30 DE JUNIO DE 2022</b>  | <b>6,080,217.87</b> | <b>425,129.20</b> | <b>0.00</b> | <b>0.00</b>              | <b>5,655,111.67</b> |

**Bienes Disponibles para su Transformación o Consumo (inventarios)**

**ESF 04.** Se clasificarán como bienes disponibles para su transformación aquéllos que se encuentren dentro de la cuenta Inventarios. Esta nota aplica para aquellos entes públicos que realicen algún proceso de transformación y/o elaboración de bienes.

En la nota se informará del sistema de costeo y método de valuación, aplicados a los inventarios, así como la conveniencia de su aplicación dada la naturaleza de los mismos. Adicionalmente, se revelará el impacto en la información financiera por cambios en el método o sistema.

**ESTA NOTA NO LE APLICA A LA PRESIDENCIA MUNICIPAL DE NAVA, YA QUE NO RELIZA NINGÚN PROCESO DE TRANSFORMACIÓN Y/O ELABORACIÓN DE BIENES.**

**ESF 05.** De la cuenta Almacén se informará acerca del método de valuación, así como la conveniencia de su aplicación. Adicionalmente, se revelará el impacto en la información financiera por cambios en el método.

**ESTA NOTA NO LE APLICA A LA PRESIDENCIA MUNICIPAL DE NAVA, YA QUE NO RELIZA NINGÚN PROCESO DE TRANSFORMACIÓN Y/O ELABORACIÓN DE BIENES.**

**Inversiones Financieras**

**ESF 06.** De la cuenta Inversiones financieras, que considera los fideicomisos, se informará de éstos los recursos asignados por tipo y monto, y características significativas que tengan o puedan tener alguna incidencia en las mismas.

**ESTA NOTA NO LE APLICA A LA PRESIDENCIA MUNICIPAL DE NAVA, YA QUE NO TIENE FIDEICOMISOS.**

**ESF 07.** Se informará de las inversiones financieras, los saldos de las participaciones y aportaciones de capital.

**ESTA NOTA NO LE APLICA A LA PRESIDENCIA MUNICIPAL DE NAVA, YA QUE NO TIENE FIDEICOMISOS.**

**Bienes Muebles, Inmuebles e Intangibles**

**ESF 08.** Se informará de manera agrupada por cuenta, los rubros de Bienes Muebles e Inmuebles, el monto de la depreciación del ejercicio y la acumulada, el método de depreciación, tasas aplicadas y los criterios de aplicación de los mismos. Asimismo, se informará de las características significativas del estado en que se encuentren los activos.

| Cuentas | Descripción   | Monto Original de la Inversión | Depreciación del Ejercicio | Depreciación Acumulada | Método de Depreciación | Tipo de Depreciación |
|---------|---|--------------------------------|----------------------------|------------------------|------------------------|----------------------|
| 2231    | Bienes inmuebles, infraestructura y construcciones en proceso | 12,155,881.09                  |                            |                        |                        |                      |
| 2233    | Construcción no habitacional                                  | 1,095,710.27                   |                            |                        |                        |                      |
| 2235    | Construcción en proceso bienes de dominio público             | 41,836,740.25                  |                            |                        |                        |                      |
| 2236    | Construcción en proceso bienes propios                        | 3,971,838.27                   |                            |                        |                        |                      |
|         | <b>TOTAL AL 30 DE JUNIO DE 2022</b>                           | <b>18,071,894.34</b>           | <b>0.00</b>                | <b>0.00</b>            |                        |                      |
| 2241    | Bienes muebles  | 6,354,813.34                   |                            |                        |                        |                      |
| 2242    | Mobiliarios y equipos de administración                       | 319,298.31                     |                            |                        |                        |                      |
| 2243    | Mobiliario y equipo educacional y recreativo                  | 482,179.61                     |                            |                        |                        |                      |
| 2244    | Equipos y equipo de transporte                                | 28,519,647.88                  |                            |                        |                        |                      |
| 2245    | Equipo de defensa y seguridad pública                         | 1,334,196.39                   |                            |                        |                        |                      |
| 2246    | Máquinas, otros equipos y herramientas                        | 10,437,034.46                  |                            |                        |                        |                      |
| 2247    | Bienes artísticos, culturales y científicos                   | 67,091.62                      |                            |                        |                        |                      |
| 2248    | Activos biológicos  | 183,055.87                     |                            |                        |                        |                      |
|         | <b>TOTAL AL 30 DE JUNIO DE 2022</b>                           | <b>48,078,107.31</b>           | <b>0.00</b>                | <b>0.00</b>            |                        |                      |

ESF 09. Se informará de manera agrupada por cuenta, los rubros de activos intangibles y diferidos, su monto y naturaleza, amortización del ejercicio, amortización acumulada, tasa y método aplicados.

**ESTA NOTA NO LE APLICA A LA PRESIDENCIA MUNICIPAL DE NAVA, YA QUE NO CUENTA CON REGISTROS EN LAS CUENTAS APLICABLES.**

**Estimaciones y Deterioros**

ESF 10. Se informarán los criterios utilizados para la determinación de las estimaciones; por ejemplo: estimación de cuentas incobrables, estimación de inventarios, deterioro de activos biológicos y cualquier otra que aplique.

**ESTA NOTA NO LE APLICA A LA PRESIDENCIA MUNICIPAL DE NAVA, YA QUE NO CUENTA CON REGISTROS EN LAS CUENTAS APLICABLES.**

**Otros Activos**

ESF 11. De las cuentas de otros activos se informará por tipo circulante o no circulante, los montos totales asociados y sus características cualitativas significativas que les impacten financieramente.

**ESTA NOTA NO LE APLICA A LA PRESIDENCIA MUNICIPAL DE NAVA, YA QUE NO CUENTA CON REGISTROS EN LAS CUENTAS APLICABLES.**

**Pasivo<sup>1</sup>**

ESF 12. Se elaborará una relación de las cuentas y documentos por pagar en una desagregación por su vencimiento en días a 90, 180, menor o igual a 365 y mayor a 365. Asimismo, se informará sobre la factibilidad del pago de dichos pasivos.

| Cuenta | Descripción  | IMPORTE              | VENCIMIENTO         |             |                          |                     |
|--------|--|----------------------|---------------------|-------------|--------------------------|---------------------|
|        |  |                      | 90 días             | 180 días    | Menor o igual a 365 días | Mayor a 365 días    |
| 2311   | Salarios personales por pagar corto plazo                  | 67,000.14            | 0.00                | 0.00        | 0.00                     | 67,000.14           |
| 2312   | Proveedores por pagar a corto plazo                        | 3,803,104.14         | 0.00                | 0.00        | 0.00                     | 3,803,104.14        |
| 2313   | Contractuales (obra) por pagar a corto plazo               | 618,103.65           | 0.00                | 0.00        | 0.00                     | 618,103.65          |
| 2315   | Referenciales u obligaciones por pagar a corto plazo       | 37,131.70            | 17,131.31           | 0.00        | 0.00                     | 19,999.39           |
| 2316   | Intereses y comisiones por pagar a corto plazo             | 0.00                 | 0.00                | 0.00        | 0.00                     | 0.00                |
| 2317   | Prestaciones y contribuciones por pagar a corto plazo      | 6,713,210.43         | 3,376,601.62        | 0.00        | 0.00                     | 3,336,608.81        |
| 2318   | Devoluciones de la ley de ingresos por pagar a corto plazo | 2,333.81             | 0.00                | 0.00        | 0.00                     | 2,333.81            |
| 2319   | Otras obligaciones por pagar a corto plazo                 | 971,310.64           | 0.00                | 0.00        | 0.00                     | 971,310.64          |
|        | <b>TOTAL AL 30 DE JUNIO DE 2022</b>                        | <b>12,308,448.80</b> | <b>3,813,733.93</b> | <b>0.00</b> | <b>0.00</b>              | <b>8,494,714.87</b> |

ESF 13. Se informará de manera agrupada los recursos localizados en Fondos de Bienes de Terceros en Administración y/o en Garantía a corto y largo plazo, así como la naturaleza de dichos recursos y sus características cualitativas significativas que les afecten o pudieran afectarles financieramente.

| Cuenta                       | Descripción   | Importe       | VIGENCIA     |          |                 |                 |
|------------------------------|---|---------------|--------------|----------|-----------------|-----------------|
|                              |   |               | 90 días      | 180 días | Más de 180 días | Más de 365 días |
| 2111                         | RENTA EN FIDUCIARIA POR PAGAR A CORTO PLAZO                   | 87,000.00     | 0.00         | 0.00     | 0.00            | 87,000.00       |
| 2112                         | PROVISIONES POR PAGAR A CORTO PLAZO                           | 3,003,759.14  | 0.00         | 0.00     | 0.00            | 3,003,759.14    |
| 2113                         | OPORTUNIDAD FINANCIERA POR PAGAR A CORTO PLAZO                | 436,162.99    | 0.00         | 0.00     | 0.00            | 436,162.99      |
| 2119                         | PREVISIONES DE PROVISIONES POR PAGAR A CORTO PLAZO            | 37,121.89     | 37,121.25    | 0.00     | 0.00            | 39.66           |
| 2120                         | RENTAS A LARGO PLAZO POR PAGAR A CORTO PLAZO                  | 0.00          | 0.00         | 0.00     | 0.00            | 0.00            |
| 2127                         | RENTAS DE FIDUCIARIAS POR PAGAR A CORTO PLAZO                 | 8,776,216.41  | 2,578,607.62 | 0.00     | 0.00            | 6,197,608.79    |
| 2128                         | CONTRIBUTIONES DE LA LEY DE IMPUESTOS POR PAGAR A CORTO PLAZO | 2,221.81      | 0.00         | 0.00     | 0.00            | 2,221.81        |
| 2129                         | CONTRIBUTIONES DE LA LEY DE IMPUESTOS POR PAGAR A CORTO PLAZO | -771,319.81   | 0.00         | 0.00     | 0.00            | -771,319.81     |
| TOTAL AL 30 DE JUNIO DE 2022 |   | 17,376,448.96 | 2,615,728.27 | 0.00     | 0.00            | 9,718,709.21    |

ESF 14. Se informará de las cuentas de los pasivos diferidos y otros, su tipo, monto y naturaleza, así como las características significativas que les impacten o pudieran impactarles financieramente.

| Cuenta                       | Descripción                 | Monto        |
|------------------------------|-----------------------------|--------------|
| 219                          | OTROS PASIVOS A CORTO PLAZO |              |
| 2191                         | INGRESOS POR CLASIFICAR     | 1,496,180.81 |
| TOTAL AL 30 DE JUNIO DE 2022 |                             | 1,496,180.81 |

II) Notas al Estado de Actividades

Ingresos de Gestión

EA 1 Trimestral. De los rubros de impuestos, cuotas y aportaciones de seguridad social, contribuciones de mejoras, derechos, productos, aprovechamientos, y de ingresos por venta de bienes y prestación de servicios, los cuales están armonizados con los rubros del Clasificador por Rubros de Ingresos, se informarán los montos totales y cualquier característica significativa. (La información se deberá de presentar del 01 de abril al 30 de junio de 2022)

| Cuenta                                       | Descripción   | 3do Trimestre 2022 | acumulado 2022 |
|--|---|--------------------|----------------|
| 411  | IMPUESTOS   |                    |                |
| 4112   | IMPUESTOS SOBRE EL PATRIMONIO   | 3,889,361.34       | 29,623,054.48  |
| 4117   | ACCESORIOS DE IMPUESTOS   | 145,792.98         | 278,348.85     |
| 4119   | OTROS IMPUESTOS   | 188,804.00         | 271,258.33     |
| TOTAL DEL 01 DE ABRIL AL 30 DE JUNIO DE 2022 |   | 4,223,958.30       | 30,172,661.67  |
| 413  | CONTRIBUCIONES DE MEJORAS   |                    |                |
| 4131   | CONTRIBUCIONES DE MEJORAS POR OBRAS PÚBLICAS  | 938,636.23         | 1,617,386.23   |
| 4132   | CONTRIBUCIONES DE MEJORAS NO COMPRENDIDAS EN LA LEY DE INGRESOS VIGENTE, CAUSADA EN EJERCICIOS  | 87,158.07          | 556,325.10     |
| TOTAL DEL 01 DE ABRIL AL 30 DE JUNIO DE 2022 |   | 975,844.30         | 2,173,711.33   |
| 414  | DERECHOS  |                    |                |
| 4143   | DERECHOS POR PRESTACIÓN DE SERVICIOS  | 11,458,502.55      | 11,561,824.85  |
| 4144   | ACCESORIOS DE DERECHOS  | 1,337.52           | 4,013.56       |
| 4149   | OTROS DERECHOS  | 46,836.00          | 92,322.00      |
| TOTAL DEL 01 DE ABRIL AL 30 DE JUNIO DE 2022 |   | 11,506,675.87      | 21,658,059.41  |
| 415  | PRODUCTOS DE TIPO CORRIENTE   |                    |                |
| 4151   | PRODUCTOS DERIVADOS DEL USO Y APROVECHAMIENTO DE BIENES NO SUJETOS A RÉGIMEN DE DOMINIO PÚBLICO | 53,701.99          | 77,767.53      |
| TOTAL DEL 01 DE ABRIL AL 30 DE JUNIO DE 2022 |   | 53,701.99          | 77,767.53      |
| 416  | APROVECHAMIENTOS DE TIPO CORRIENTE  |                    |                |
| 4169   | OTROS APROVECHAMIENTOS  | 886,750.92         | 2,029,627.55   |
| TOTAL DEL 01 DE ABRIL AL 30 DE JUNIO DE 2022 |   | 886,750.92         | 2,029,627.55   |

|      |   |               |               |
|------|---|---------------|---------------|
| 419  | INGRESOS NO COMPRENDIDOS EN LAS FRACCIONES DE LA LEY DE INGRESOS CAUSADOS EN EJERCICIOS FISCALES ANTERIORES PENDIENTES DE LIQUIDACION O PAGO  |               |               |
| 4192 | CONTRIBUCIONES DE MEJORAS, DERECHOS, PRODUCTOS Y APROVECHAMIENTOS NO COMPRENDIDOS EN LAS FRACCIONES DE LA LEY DE INGRESOS CAUSADOS EN EJERCICIOS FISCALES ANTERIORES PENDIENTES DE LIQUIDACION O PAGO | 0.00          | 0.00          |
|      | TOTAL DEL 01 DE ABRIL AL 30 DE JUNIO DE 2022  | 0.00          | 0.00          |
|      | TOTAL INGRESOS DE GESTIÓN DEL 01 DE ABRIL AL 30 DE JUNIO DE 2022  | 17,646,431.38 | 56,109,827.39 |

**EA 1 Acumulativa.** De los rubros de impuestos, cuotas y aportaciones de seguridad social, contribuciones de mejoras, derechos, productos, aprovechamientos, y de ingresos por venta de bienes y prestación de servicios, los cuales están armonizados con los rubros del Clasificador por Rubros de Ingresos, se informarán los montos totales y cualquier característica significativa. *(La información se deberá de presentar del 01 de enero al 30 de junio de 2022)*

| Cuenta | Descripción   | 2do Trimestre 2022 | acumulado 2022 |
|--------|---|--------------------|----------------|
| 411    | IMPUESTOS   |                    |                |
| 4112   | IMPUESTOS SOBRE EL PATRIMONIO   | 3,889,361.34       | 29,623,054.49  |
| 4117   | ACCESORIOS DE IMPUESTOS   | 145,792.98         | 270,348.83     |
| 4119   | OTROS IMPUESTOS   | 188,804.00         | 271,258.23     |
|        | TOTAL DEL 01 DE ABRIL AL 30 DE JUNIO DE 2022  | 4,223,958.30       | 30,170,661.57  |
| 413    | CONTRIBUCIONES DE MEJORAS   |                    |                |
| 4131   | CONTRIBUCIONES DE MEJORAS POR OBRAS PÚBLICAS  | 938,686.23         | 1,817,388.23   |
| 4132   | CONTRIBUCIONES DE MEJORAS NO COMPRENDIDAS EN LA LEY DE INGRESOS VIGENTE, CAUSADA EN EJERCICIOS  | 57,158.07          | 356,325.10     |
|        | TOTAL DEL 01 DE ABRIL AL 30 DE JUNIO DE 2022  | 975,844.30         | 2,173,713.33   |
| 414    | DERECHOS  |                    |                |
| 4143   | DERECHOS POR PRESTACIÓN DE SERVICIOS  | 11,458,502.35      | 21,561,824.85  |
| 4144   | ACCESORIOS DE DERECHOS  | 1,337.52           | 4,912.56       |
| 4149   | OTROS DERECHOS  | 46,336.00          | 92,222.00      |
|        | TOTAL DEL 01 DE ABRIL AL 30 DE JUNIO DE 2022  | 13,506,175.87      | 21,658,959.41  |
| 415    | PRODUCTOS DE TIPO CORRIENTE   |                    |                |
| 4151   | PRODUCTOS DERIVADOS DEL USO Y APROVECHAMIENTO DE BIENES NO SUJETOS A RÉGIMEN DE DOMINIO PUB   | 53,701.99          | 77,767.53      |
|        | TOTAL DEL 01 DE ABRIL AL 30 DE JUNIO DE 2022  | 53,701.99          | 77,767.53      |
| 416    | APROVECHAMIENTOS DE TIPO CORRIENTE  |                    |                |
| 4169   | OTROS APROVECHAMIENTOS  | 886,750.92         | 2,029,627.55   |
|        | TOTAL DEL 01 DE ABRIL AL 30 DE JUNIO DE 2022  | 886,750.92         | 2,029,627.55   |
| 419    | INGRESOS NO COMPRENDIDOS EN LAS FRACCIONES DE LA LEY DE INGRESOS CAUSADOS EN EJERCICIOS FISCALES ANTERIORES PENDIENTES DE LIQUIDACION O PAGO  |                    |                |
| 4192   | CONTRIBUCIONES DE MEJORAS, DERECHOS, PRODUCTOS Y APROVECHAMIENTOS NO COMPRENDIDOS EN LAS FRACCIONES DE LA LEY DE INGRESOS CAUSADOS EN EJERCICIOS FISCALES ANTERIORES PENDIENTES DE LIQUIDACION O PAGO | 0.00               | 0.00           |
|        | TOTAL DEL 01 DE ABRIL AL 30 DE JUNIO DE 2022  | 0.00               | 0.00           |
|        | TOTAL INGRESOS DE GESTIÓN DEL 01 DE ABRIL AL 30 DE JUNIO DE 2022  | 17,646,431.38      | 56,109,827.39  |

**Participaciones, Aportaciones, Convenios, Incentivos Derivados de la Colaboración Fiscal, Fondos Distintos de Aportaciones, Transferencias, Asignaciones, Subsidios y Subvenciones, y Pensiones y Jubilaciones**

**EA 2 Trimestral.** De los rubros de participaciones, aportaciones, convenios, incentivos derivados de la colaboración fiscal, fondos distintos de aportaciones, transferencias, asignaciones, subsidios y subvenciones, y pensiones y jubilaciones, los cuales están armonizados con los rubros del Clasificador por Rubros de Ingresos, se informarán los montos totales y cualquier característica significativa. *(La información se deberá de presentar del 01 de abril al 30 de junio de 2022)*

| Cuenta | Descripción  | 2do Trimestre 2022 | acumulado 2022 |
|--------|--|--------------------|----------------|
| 42     | PARTICIPACIONES, APORTACIONES, CONVENIOS, INCENTIVOS DERIVADOS DE LA COLABORACION FISCAL, FONDOS DISTINTOS DE APORTACIONES, TRANSFERENCIAS, ASIGNACIONES, SUBSIDIOS Y SUBVENCIONES, Y PENSIONES Y JUBILACIONES |                    |                |
| 421    | PARTICIPACIONES, APORTACIONES, CONVENIOS, INCENTIVOS DERIVADOS DE LA COLABORACION FISCAL Y FONDOS DISTINTOS DE APORTACIONES  |                    |                |
| 4211   | PARTICIPACIONES  | 15,588,016.12      | 32,330,931.12  |
| 4212   | APORTACIONES   | 10,762,874.55      | 17,230,308.45  |
| 4213   | CONVENIOS  | 0.00               | 0.00           |
| 4214   | INCENTIVOS DERIVADOS DE LA COLABORACIÓN FISCAL   | 0.00               | 0.00           |



|      |   |               |               |
|------|---|---------------|---------------|
| 4215 | FONDOS DISTINTOS DE APORTACIONES  | 0.00          | 0.00          |
|      | TOTAL DEL 01 DE ABRIL AL 30 DE JUNIO DE 2022  | 26,328,890.65 | 49,561,239.57 |
| 422  | TRANSFERENCIAS, ASIGNACIONES, SUBSIDIOS Y SUBVENCIONES, Y PENSIONES Y JUBILACIONES  |               |               |
| 4221 | TRANSFERENCIAS Y ASIGNACIONES   | 0.00          | 0.00          |
| 4222 | TRANSFERENCIAS DEL SECTOR PUBLICO   | 0.00          | 0.00          |
| 4223 | SUBSIDIOS Y SUBVENCIONES  | 0.00          | 0.00          |
| 4224 | AYUDAS SOCIALES   | 0.00          | 0.00          |
| 4225 | PENSIONES Y JUBILACIONES  | 0.00          | 0.00          |
| 4226 | TRANSFERENCIAS DEL EXTERIOR   | 0.00          | 0.00          |
|      | TOTAL DEL 01 DE ABRIL AL 30 DE JUNIO DE 2022  | 0.00          | 0.00          |
|      | TOTAL DE PARTICIPACIONES, APORTACIONES, CONVENIOS, INCENTIVOS DERIVADOS DE LA COLABORACION FISCAL, FONDOS DISTINTOS DE APORTACIONES, TRANSFERENCIAS, ASIGNACIONES, SUBSIDIOS Y SUBVENCIONES, Y PENSIONES Y JUBILACIONES DEL 01 DE ABRIL AL 30 DE JUNIO DEL 2022 | 26,328,890.65 | 49,561,239.57 |

**EA 2 Acumulativa.** De los rubros de participaciones, aportaciones, convenios, incentivos derivados de la colaboración fiscal, fondos distintos de aportaciones, transferencias, asignaciones, subsidios y subvenciones, y pensiones y jubilaciones, los cuales están armonizados con los rubros del Clasificador por Rubros de Ingresos, se informarán los montos totales y cualquier característica significativa. *(La información se deberá de presentar del 01 de enero al 30 de junio de 2022)*

| Cuenta | Descripción   | 2do Trimestre 2022 | acumulado 2022 |
|--------|---|--------------------|----------------|
| 42     | PARTICIPACIONES, APORTACIONES, CONVENIOS, INCENTIVOS DERIVADOS DE LA COLABORACION FISCAL, FONDOS DISTINTOS DE APORTACIONES, TRANSFERENCIAS, ASIGNACIONES, SUBSIDIOS Y SUBVENCIONES, Y PENSIONES Y JUBILACIONES  |                    |                |
| 421    | PARTICIPACIONES, APORTACIONES, CONVENIOS, INCENTIVOS DERIVADOS DE LA COLABORACION FISCAL Y FONDOS DISTINTOS DE APORTACIONES   |                    |                |
| 4211   | PARTICIPACIONES   | 15,568,016.12      | 32,350,951.12  |
| 4212   | APORTACIONES  | 10,762,874.53      | 17,130,308.45  |
| 4213   | CONVENIOS   | 0.00               | 0.00           |
| 4214   | INCENTIVOS DERIVADOS DE LA COLABORACION FISCAL  | 0.00               | 0.00           |
| 4215   | FONDOS DISTINTOS DE APORTACIONES  | 0.00               | 0.00           |
|        | TOTAL DEL 01 DE ABRIL AL 30 DE JUNIO DE 2022  | 26,328,890.65      | 49,561,239.57  |
| 422    | TRANSFERENCIAS, ASIGNACIONES, SUBSIDIOS Y SUBVENCIONES, Y PENSIONES Y JUBILACIONES  |                    |                |
| 4221   | TRANSFERENCIAS Y ASIGNACIONES   | 0.00               | 0.00           |
| 4222   | TRANSFERENCIAS DEL SECTOR PUBLICO   | 0.00               | 0.00           |
| 4223   | SUBSIDIOS Y SUBVENCIONES  | 0.00               | 0.00           |
| 4224   | AYUDAS SOCIALES   | 0.00               | 0.00           |
| 4225   | PENSIONES Y JUBILACIONES  | 0.00               | 0.00           |
| 4226   | TRANSFERENCIAS DEL EXTERIOR   | 0.00               | 0.00           |
|        | TOTAL DEL 01 DE ABRIL AL 30 DE JUNIO DE 2022  | 0.00               | 0.00           |
|        | TOTAL DE PARTICIPACIONES, APORTACIONES, CONVENIOS, INCENTIVOS DERIVADOS DE LA COLABORACION FISCAL, FONDOS DISTINTOS DE APORTACIONES, TRANSFERENCIAS, ASIGNACIONES, SUBSIDIOS Y SUBVENCIONES, Y PENSIONES Y JUBILACIONES DEL 01 DE ABRIL AL 30 DE JUNIO DEL 2022 | 26,328,890.65      | 49,561,239.57  |

**Otros Ingresos y Beneficios**

**EA 3 Trimestral.** De los rubros de Ingresos Financieros, Incremento por Variación de Inventarios, Disminución del Exceso de Estimaciones por Pérdida o Deterioro u Obsolescencia, Disminución del Exceso de Provisiones, y de Otros Ingresos y Beneficios Varios, se informarán los montos totales y cualquier característica significativa. *(La información se deberá de presentar del 01 de abril al 30 de junio de 2022)*

| Cuenta | Descripción   | 2do Trimestre 2022 | acumulado 2022 |
|--------|---|--------------------|----------------|
| 435    | OTROS INGRESOS  |                    |                |
|        | TOTAL DEL 01 DE ABRIL AL 30 DE JUNIO DE 2022                | 0.00               | 0.00           |
|        | TOTAL OTROS INGRESOS DEL 01 DE ABRIL AL 30 DE JUNIO DE 2022 | 0.00               | 0.00           |

**EA 3 Acumulativa.** De los rubros de Ingresos Financieros, Incremento por Variación de Inventarios, Disminución del Exceso de Estimaciones por Pérdida o Deterioro u Obsolescencia, Disminución del Exceso de Provisiones, y de Otros Ingresos y Beneficios Varios, se informarán los montos totales y cualquier característica significativa. *(La información se deberá de presentar del 01 de enero al 30 de junio de 2022)*

| Cuenta | Descripción   | 3do Trimestre 2022 | acumulado 2022 |
|--------|---|--------------------|----------------|
| 435    | OTROS INGRESOS  |                    |                |
|        | TOTAL DEL 01 DE ABRIL AL 30 DE JUNIO DE 2022                | 0.00               | 0.00           |
|        | TOTAL OTROS INGRESOS DEL 01 DE ABRIL AL 30 DE JUNIO DE 2022 | 0.00               | 0.00           |

**Gastos y Otras Pérdidas**

**EA 4 Trimestral.** Explicar aquellas cuentas de gastos de funcionamiento, transferencias, subsidios y otras ayudas, participaciones y aportaciones, otros gastos y pérdidas extraordinarias, así como los ingresos y gastos extraordinarios, que en lo individual representen el 10% o más del total de los gastos. *(La información se deberá de presentar del 01 de abril al 30 de junio de 2022)*

| Cuenta | Descripción   | 3do Trimestre 2022 | % sobre total | del | acumulado 2022 | % sobre total | del |
|--------|---|--------------------|---------------|-----|----------------|---------------|-----|
| 5      | GASTOS Y OTRAS PÉRDIDAS   |                    |               |     |                |               |     |
| 51     | GASTOS DE FUNCIONAMIENTO  |                    |               |     |                |               |     |
| 511    | SERVICIOS PERSONALES  |                    |               |     |                |               |     |
| 5111   | REMUNERACIONES AL PERSONAL DE CARÁCTER PERMANENTE   | 14,883,481.92      | 41.48%        | (1) | 29,738,742.51  | 69.80%        | (1) |
| 5112   | REMUNERACIONES ADICIONALES Y ESPECIALES   | 2,387,891.55       | 6.90%         |     | 2,387,891.41   | 5.62%         |     |
| 5114   | SEGURIDAD SOCIAL  | 1,163,361.44       | 3.25%         |     | 2,311,091.60   | 5.66%         |     |
| 5115   | OTRAS PRESTACIONES SOCIALES Y ECONÓMICAS  | 859,922.17         | 2.40%         |     | 1,654,549.08   | 4.04%         |     |
|        | TOTAL DEL 01 DE ABRIL AL 30 DE JUNIO DE 2022  | 19,294,657.08      |               |     | 36,492,264.61  |               |     |
| 512    | MATERIALES Y SUMINISTROS  |                    |               |     |                |               |     |
| 5121   | MATERIALES DE ADMINISTRACIÓN, EMISIÓN DE DOCUMENTOS Y ARTÍCULOS OFICIALES                                   | 417,054.78         | 1.00%         |     | 812,145.41     | 1.72%         |     |
| 5122   | ALUEMINOS Y UTENSILIOS  | 217,771.12         | 0.38%         |     | 219,023.45     | 0.29%         |     |
| 5124   | MATERIALES Y ARTÍCULOS DE CONSTRUCCIÓN Y DE REPARACIÓN  | 443,081.14         | 1.00%         |     | 1,244,022.50   | 1.63%         |     |
| 5125   | PRODUCTOS QUÍMICOS, FARMACÉUTICOS Y DE LABORATORIO  | 295,289.72         | 0.64%         |     | 678,748.20     | 0.90%         |     |
| 5128   | COMBUSTIBLES, LUBRICANTES Y ADITIVOS  | 1,445,008.97       | 6.61%         |     | 4,891,788.80   | 6.38%         |     |
| 5127   | VESTUARIO, BLANCO, PRENDAS DE PROTECCIÓN Y ARTÍCULOS DEPORTIVOS   | 128,101.85         | 0.34%         |     | 203,513.81     | 0.27%         |     |
| 5129   | HERRAMIENTAS, REACTIVOS Y ACCESORIOS MENORES  | 1,621,626.55       | 2.85%         |     | 1,738,594.84   | 2.30%         |     |
|        | TOTAL DEL 01 DE ABRIL AL 30 DE JUNIO DE 2022  | 6,668,939.13       |               |     | 8,694,288.70   |               |     |
| 518    | SERVICIOS GENERALES   |                    |               |     |                |               |     |
| 5181   | SERVICIOS BÁSICOS   | 3,404,417.84       | 10.11%        | (2) | 7,296,247.11   | 9.67%         |     |
| 5183   | SERVICIOS DE ARRENDAMIENTO  | 2,279,472.23       | 3.57%         |     | 4,107,424.51   | 2.79%         |     |
| 5185   | SERVICIOS PROFESIONALES, CIENTÍFICOS Y TÉCNICOS Y OTROS SERVICIOS   | 424,527.03         | 1.38%         |     | 617,289.88     | 0.82%         |     |
| 5184   | SERVICIOS FINANCIEROS, BANCARIOS Y COMERCIALES  | 67,378.44          | 0.17%         |     | 477,289.61     | 0.52%         |     |
| 5185   | SERVICIOS DE REPARACIÓN, REPARACIÓN, MANTENIMIENTO Y CONSTRUCCIÓN   | 1,255,040.80       | 3.56%         |     | 2,447,818.58   | 3.24%         |     |
| 5186   | SERVICIOS DE COMUNICACIÓN SOCIAL Y PUBLICIDAD   | 432,810.00         | 1.21%         |     | 976,709.09     | 1.29%         |     |
| 5187   | SERVICIOS DE TRÁNSITO Y VIÁTICOS  | 279,215.72         | 0.64%         |     | 368,884.29     | 0.49%         |     |
| 5188   | SERVICIOS OFICIALES   | 1,852,488.39       | 2.88%         |     | 2,219,544.10   | 3.10%         |     |
| 5189   | OTROS SERVICIOS GENERALES   | 419,075.64         | 1.17%         |     | 812,832.34     | 1.09%         |     |
|        | TOTAL DEL 01 DE ABRIL AL 30 DE JUNIO DE 2022  | 8,759,244.02       |               |     | 17,648,131.13  |               |     |
|        | TOTAL GASTOS DE FUNCIONAMIENTO DEL 01 DE ABRIL AL 30 DE JUNIO DE 2022                                       | 28,053,901.11      |               |     | 65,140,476.73  |               |     |
| 52     | TRANSFERENCIA, ASIGNACIONES, SUBSIDIOS Y OTRAS AYUDAS SOCIALES  |                    |               |     |                |               |     |
| 521    | INDICACIONES Y SUBVENIONES  |                    |               |     |                |               |     |
| 5211   | SUBSIDIOS   | 446,924.17         | 1.21%         |     | 6,131,384.10   | 6.13%         |     |
|        | TOTAL DEL 01 DE ABRIL AL 30 DE JUNIO DE 2022  | 446,924.17         |               |     | 6,131,384.10   |               |     |
| 524    | AYUDAS SOCIALES   |                    |               |     |                |               |     |
| 5241   | AYUDAS SOCIALES A PERSONAS  | 1,721,191.20       | 4.81%         |     | 4,103,488.41   | 4.12%         |     |
| 5243   | AYUDAS SOCIALES A INSTITUCIONES   | 284,485.63         | 1.07%         |     | 423,757.62     | 0.54%         |     |
|        | TOTAL DEL 01 DE ABRIL AL 30 DE JUNIO DE 2022  | 2,005,676.83       |               |     | 4,527,246.03   |               |     |
| 528    | OTROS AYUDAS  |                    |               |     |                |               |     |
| 5281   | OTROS AYUDAS A INSTITUCIONES SIN FINES DE LUCRO   | 77,884.37          | 0.27%         |     | 85,528.37      | 0.12%         |     |
| 5282   | OTROS AYUDAS A INSTITUCIONES FEDERATIVAS Y MUNICIPALES  | 0.00               | 0.00%         |     | 0.00           | 0.00%         |     |
|        | TOTAL DEL 01 DE ABRIL AL 30 DE JUNIO DE 2022  | 77,884.37          |               |     | 85,528.37      |               |     |
|        | TOTAL TRANSFERENCIA, ASIGNACIONES, SUBSIDIOS Y OTRAS AYUDAS SOCIALES DEL 01 DE ABRIL AL 30 DE JUNIO DE 2022 | 2,489,485.37       |               |     | 9,744,158.50   |               |     |
| 54     | INTERESES, COMISIONES Y OTROS GASTOS DE LA DEUDA PÚBLICA  |                    |               |     |                |               |     |
| 541    | INTERESES DE LA DEUDA PÚBLICA   |                    |               |     |                |               |     |
| 5411   | INTERESES DE LA DEUDA PÚBLICA INTERNA   | 89,148.21          | 0.18%         |     | 151,648.09     | 0.20%         |     |
|        | TOTAL DEL 01 DE ABRIL AL 30 DE JUNIO DE 2022  | 89,148.21          |               |     | 151,648.09     |               |     |
|        | TOTAL TRANSFERENCIA, ASIGNACIONES, SUBSIDIOS Y OTRAS AYUDAS SOCIALES DEL 01 DE ABRIL AL 30 DE JUNIO DE 2022 | 2,578,633.68       |               |     | 9,895,806.59   |               |     |
| 58     | INVERSIÓN PÚBLICA   |                    |               |     |                |               |     |
| 581    | INVERSIÓN PÚBLICA NO CAPITALIZABLE  | 0.00               | 0.00%         |     | 0.00           | 0.00%         |     |
| 5811   | INVERSIÓN PÚBLICA NO CAPITALIZABLE  | 0.00               | 0.00%         |     | 0.00           | 0.00%         |     |
|        | TOTAL DEL 01 DE ABRIL AL 30 DE JUNIO DE 2022  | 0.00               |               |     | 0.00           |               |     |
|        | TOTAL GASTOS Y OTRAS PÉRDIDAS DEL 01 DE ABRIL AL 30 DE JUNIO DE 2022  | 30,543,386.48      | 100.00%       |     | 75,452,488.51  | 100.00%       |     |

[1] CORRESPONDE A LOS GASTOS NORMALES POR PAGO DE NÓMINA A LOS EMPLEADOS DEL MUNICIPIO POR EL PERÍODO REFERIDO DEL 01 DE ABRIL AL 30 DE JUNIO DE 2022.  
 [2] CORRESPONDE A LOS GASTOS POR EL PAGO ENERGÍA ELÉCTRICA, TELÉFONO Y AGUA DEL MUNICIPIO POR EL PERÍODO REFERIDO DEL 01 DE ABRIL AL 30 DE JUNIO DE 2022.

**EA 4 Acumulativa.** Explicar aquellas cuentas de gastos de funcionamiento, transferencias, subsidios y otras ayudas, participaciones y aportaciones, otros gastos y pérdidas extraordinarias, así como los ingresos y gastos extraordinarios, que en lo individual representen el 10% o más del total de los gastos. (La información se deberá de presentar del 01 de enero al 30 de junio de 2022)

| Cuenta | Descripción  | 2do Trimestre 2022 | % Gasto Total | Rel. | 1er Trimestre 2022 | % Gasto Total | Rel. |
|--------|--|--------------------|---------------|------|--------------------|---------------|------|
| 9      | GASTOS Y OTRAS PÉRDIDAS  |                    |               |      |                    |               |      |
| 91     | GASTOS DE FUNDAMENTOS  |                    |               |      |                    |               |      |
| 911    | SERVICIOS PERSONALES   |                    |               |      |                    |               |      |
| 9111   | REINDAGACIONES AL PERSONAL DE CARÁCTER PERMANENTE  | 14,865,443.91      | 41.48%        | [1]  | 29,754,763.51      | 33.84%        | [1]  |
| 9113   | REPARACIONES ADICIONALES Y ESPECIALES  | 1,197,863.55       | 3.30%         |      | 2,567,467.41       | 3.40%         |      |
| 9114   | SEGURIDAD SOCIAL   | 1,168,361.64       | 3.25%         |      | 2,811,093.89       | 3.06%         |      |
| 9115   | OTRAS PRESTACIONES SOCIALES Y ECONÓMICAS   | 219,122.17         | 0.60%         |      | 1,815,649.32       | 2.08%         |      |
|        | TOTAL DEL 01 DE ABRIL AL 30 DE JUNIO DE 2022   | 18,450,891.27      |               |      | 38,959,484.13      |               |      |
| 912    | MATERIALES Y SUMINISTROS   |                    |               |      |                    |               |      |
| 9121   | MATERIALES DE ABASTOSIMACIÓN, EMISIÓN DE DOCUMENTOS Y ARTÍCULOS OFICIALES                                    | 413,853.79         | 1.10%         |      | 912,743.81         | 1.22%         |      |
| 9122   | ABASTOS Y UTENSILIOS   | 137,771.13         | 0.38%         |      | 216,073.81         | 0.29%         |      |
| 9124   | MATERIALES Y ARTÍCULOS DE CONSTRUCCIÓN Y DE REPARACIÓN   | 645,687.14         | 1.80%         |      | 1,344,082.34       | 1.65%         |      |
| 9125   | PRODUCTOS QUÍMICOS, FARMACÉUTICOS Y DE LABORATORIO   | 288,289.72         | 0.80%         |      | 679,746.20         | 0.90%         |      |
| 9126   | COMBUSTIBLES, LUBRICANTES Y ADITIVOS   | 1,446,029.97       | 4.02%         |      | 4,891,168.80       | 6.36%         |      |
| 9127   | VESTUARIO, PLACAS, PREMIOS DE PROTECCIÓN Y ARTÍCULOS DEPORTIVOS  | 128,203.81         | 0.36%         |      | 223,911.61         | 0.27%         |      |
| 9129   | HERRAMIENTAS, REPLICACIONES Y ACCESORIOS MENORES   | 1,021,426.55       | 2.82%         |      | 1,728,104.84       | 2.30%         |      |
|        | TOTAL DEL 01 DE ABRIL AL 30 DE JUNIO DE 2022   | 6,094,839.11       |               |      | 9,826,668.94       |               |      |
| 913    | SERVICIOS GENERALES  |                    |               |      |                    |               |      |
| 9131   | SERVICIOS BÁSICOS  | 3,834,437.64       | 10.18%        | [2]  | 7,294,397.21       | 9.07%         |      |
| 9132   | SERVICIOS DE ARRENDAMIENTO   | 1,276,472.93       | 3.57%         |      | 2,197,414.57       | 2.79%         |      |
| 9133   | SERVICIOS PROFESIONALES, CIENTÍFICOS Y TÉCNICOS Y OTROS SERVICIOS  | 424,527.03         | 1.19%         |      | 611,285.88         | 0.82%         |      |
| 9134   | SERVICIOS FINANCIEROS, BANCARIOS Y COMERCIALES   | 62,576.44          | 0.17%         |      | 477,289.42         | 0.61%         |      |
| 9135   | SERVICIOS DE INSURACIÓN, REPARACIÓN, MANTENIMIENTO Y CONSERVACIÓN  | 1,379,849.87       | 3.85%         |      | 3,441,814.88       | 4.24%         |      |
| 9136   | SERVICIOS DE COMUNICACIÓN SOCIAL Y PUBLICIDAD  | 432,640.00         | 1.21%         |      | 870,710.00         | 1.10%         |      |
| 9137   | SERVICIOS DE TRASLADO Y VIÁTICOS   | 229,210.72         | 0.64%         |      | 346,888.94         | 0.45%         |      |
| 9138   | SERVICIOS OFICIALES  | 1,093,888.10       | 3.08%         |      | 2,379,548.20       | 3.10%         |      |
| 9139   | OTROS SERVICIOS GENERALES  | 419,079.64         | 1.17%         |      | 822,817.34         | 1.09%         |      |
|        | TOTAL DEL 01 DE ABRIL AL 30 DE JUNIO DE 2022   | 8,729,246.37       |               |      | 17,448,153.13      |               |      |
|        | TOTAL GASTOS DE FUNDAMENTOS DEL 01 DE ABRIL AL 30 DE JUNIO DE 2022   | 81,188,174.31      |               |      | 85,541,216.25      |               |      |
| 92     | TRANSFERENCIAL, ASIGNACIONES, SUBSIDIOS Y OTRAS AYUDAS SOCIALES  |                    |               |      |                    |               |      |
| 921    | SUBSIDIOS Y SUBVENCIÓNES   |                    |               |      |                    |               |      |
| 9211   | SUBSIDIOS  | 448,924.37         | 1.25%         |      | 6,131,394.50       | 6.15%         |      |
|        | TOTAL DEL 01 DE ABRIL AL 30 DE JUNIO DE 2022   | 448,924.37         |               |      | 6,131,394.50       |               |      |
| 922    | AYUDAS SOCIALES  |                    |               |      |                    |               |      |
| 9221   | AYUDAS SOCIALES A PERSONAS   | 1,722,291.93       | 4.81%         |      | 3,303,448.41       | 4.12%         |      |
| 9223   | AYUDAS SOCIALES A INSTITUCIONES  | 284,485.04         | 0.79%         |      | 475,152.82         | 0.56%         |      |
|        | TOTAL DEL 01 DE ABRIL AL 30 DE JUNIO DE 2022   | 3,206,877.30       |               |      | 3,878,601.23       |               |      |
| 923    | DONATIVOS  |                    |               |      |                    |               |      |
| 9231   | DONATIVOS A INSTITUCIONES DEL SECTOR DE LUCRO  | 77,888.37          | 0.22%         |      | 31,535.17          | 0.15%         |      |
| 9232   | DONATIVOS A ENTIDADES FEDERATIVAS Y MUNICIPALES  | 0.00               | 0.00%         |      | 0.00               | 0.00%         |      |
|        | TOTAL DEL 01 DE ABRIL AL 30 DE JUNIO DE 2022   | 77,888.37          |               |      | 31,535.17          |               |      |
|        | TOTAL TRANSFERENCIAL, ASIGNACIONES, SUBSIDIOS Y OTRAS AYUDAS SOCIALES DEL 01 DE ABRIL AL 30 DE JUNIO DE 2022 | 3,832,489.29       |               |      | 6,757,531.30       |               |      |
| 94     | INTERESES, COMISIONES Y OTROS GASTOS DE LA DEUDA PÚBLICA   |                    |               |      |                    |               |      |
| 941    | INTERESES DE LA DEUDA PÚBLICA  |                    |               |      |                    |               |      |
| 9411   | INTERESES DE LA DEUDA PÚBLICA INTERNA  | 85,148.33          | 0.23%         |      | 757,466.96         | 0.30%         |      |
|        | TOTAL DEL 01 DE ABRIL AL 30 DE JUNIO DE 2022   | 85,148.33          |               |      | 757,466.96         |               |      |
|        | TOTAL TRANSFERENCIAL, ASIGNACIONES, SUBSIDIOS Y OTRAS AYUDAS SOCIALES DEL 01 DE ABRIL AL 30 DE JUNIO DE 2022 | 3,701,888.81       |               |      | 6,000,067.26       |               |      |
| 96     | INVERSIÓN PÚBLICA  |                    |               |      |                    |               |      |
| 961    | INVERSIÓN PÚBLICA NO CAPITALIZABLE   |                    |               |      |                    |               |      |
| 9611   | INVERSIÓN PÚBLICA NO CAPITALIZABLE   | 0.00               | 0.00%         |      | 0.00               | 0.00%         |      |
|        | TOTAL DEL 01 DE ABRIL AL 30 DE JUNIO DE 2022   | 0.00               |               |      | 0.00               |               |      |
|        | TOTAL GASTOS Y OTRAS PÉRDIDAS DEL 01 DE ABRIL AL 30 DE JUNIO DE 2022   | 85,801,811.17      | 100.00%       |      | 79,451,694.21      | 100.00%       |      |

[1] CORRESPONDE A LOS GASTOS NORMALES POR PAGO DE NÓMINA A LOS EMPLEADOS DEL MUNICIPIO POR EL PERÍODO REFERIDO DEL 01 DE ABRIL AL 30 DE JUNIO DE 2022.  
 [2] CORRESPONDE A LOS GASTOS POR EL PAGO ENERGÍA ELÉCTRICA, TELÉFONO Y AGUA DEL MUNICIPIO POR EL PERÍODO REFERIDO DEL 01 DE ABRIL AL 30 DE JUNIO DE 2022.

III) Notas al Estado de Variación en la Hacienda Pública

EVHP 1 Trimestral. Se informará de manera agrupada, acerca de las modificaciones al patrimonio contribuido por tipo, naturaleza y monto. (La información se deberá de presentar del 01 de abril al 30 de junio de 2022)

| Cuenta | Descripción | Saldo Inicial | Saldo Final | Variación |
|--------|-------------|---------------|-------------|-----------|
|--------|-------------|---------------|-------------|-----------|

|     |  |              |              |      |
|-----|--|--------------|--------------|------|
| 31  | PATRIMONIO CONTRIBUIDO                       |              |              |      |
| 311 | APORTACIONES                                 | 3,864,381.23 | 3,864,381.23 | 0.00 |
|     | TOTAL DEL 01 DE ABRIL AL 30 DE ABRIL DE 2022 | 3,864,381.23 | 3,864,381.23 | 0.00 |

NOTA: NO HUBO CAMBIOS DENTRO DEL PERÍODO DE 01 DE ABRIL AL 30 DE JUNIO DE 2022 EN EL PATRIMONIO CONTRIBUIDO.

**EVHP 1 Acumulada.** Se informará de manera agrupada, acerca de las modificaciones al patrimonio contribuido por tipo, naturaleza y monto. (La información se deberá de presentar del 01 de enero al 30 de junio de 2022)

| Cuenta | Descripción                                  | Saldo Inicial | Saldo Final  | Variación |
|--------|--|---------------|--------------|-----------|
| 31     | PATRIMONIO CONTRIBUIDO                       |               |              |           |
| 311    | APORTACIONES                                 | 3,864,381.23  | 3,864,381.23 | 0.00      |
|        | TOTAL DEL 01 DE ENERO AL 30 DE JUNIO DE 2022 | 3,864,381.23  | 3,864,381.23 | 0.00      |

NOTA: NO HUBO CAMBIOS DENTRO DEL PERÍODO DE 01 DE ENERO AL 30 DE JUNIO DE 2022 EN EL PATRIMONIO CONTRIBUIDO.

**EVHP 2 Trimestral.** Se informará de manera agrupada, acerca del monto y procedencia de los recursos que modifican al patrimonio generado. (La información se deberá de presentar del 01 de abril al 30 de junio de 2022)

| Cuenta | Descripción  | Saldo Inicial  | Saldo Final    | Variación    |
|--------|--|----------------|----------------|--------------|
| 32     | PATRIMONIO GENERADO                                    |                |                |              |
| 321    | RESULTADO DE EJERCICIO: (AHORRO/DESAHORRO)             | 22,085,111.74  | 30,218,622.65  | 8,133,510.91 |
| 322    | RESULTADO DE EJERCICIOS ANTERIORES                     | 82,600,041.41  | 82,600,041.41  | 0.00         |
| 325    | RECTIFICACIONES DE RESULTADOS DE EJERCICIOS ANTERIORES | -734,236.19    | -734,236.19    | 0.00         |
|        | TOTAL DEL 01 DE ABRIL AL 30 DE JUNIO DE 2022           | 103,950,916.96 | 112,084,427.87 | 8,133,510.91 |

(1) CORRESPONDE A LAS VARIACIONES DEL 2DO TRIMESTRE DEL EJERCICIO 2022.

|                                     |                        |
|-------------------------------------|------------------------|
| (+) INGRESOS RECAUDADOS             | 43,975,322.03          |
| (-) GASTOS Y OTRAS PERDIDAS         | <u>35,841,811.12</u>   |
| VARIACION DEL 2DO TRIMESTRE DE 2022 | <u>\$ 8,133,510.91</u> |

**EVHP 2 Acumulada.** Se informará de manera agrupada, acerca del monto y procedencia de los recursos que modifican al patrimonio generado. (La información se deberá de presentar del 01 de enero al 30 de junio de 2022)

| Cuenta | Descripción  | Saldo Inicial | Saldo Final    | Variación     |
|--------|--|---------------|----------------|---------------|
| 32     | PATRIMONIO GENERADO                                    |               |                |               |
| 321    | RESULTADO DE EJERCICIO: (AHORRO/DESAHORRO)             | 0.00          | 30,218,622.65  | 30,218,622.65 |
| 322    | RESULTADO DE EJERCICIOS ANTERIORES                     | 82,600,041.41 | 82,600,041.41  | 0.00          |
| 325    | RECTIFICACIONES DE RESULTADOS DE EJERCICIOS ANTERIORES | -734,236.19   | -771,971.44    | -37,735.25    |
|        | TOTAL DEL 01 DE ENERO AL 30 DE JUNIO DE 2022           | 81,865,805.22 | 112,046,692.62 | 30,180,887.40 |

(1) CORRESPONDE A LAS VARIACIONES DEL 1ER SEMESTRE DEL EJERCICIO 2022.

|                                    |                         |
|------------------------------------|-------------------------|
| (+) INGRESOS RECAUDADOS            | 105,671,066.96          |
| (-) GASTOS Y OTRAS PERDIDAS        | <u>75,452,444.31</u>    |
| VARIACION DEL 1ER SEMESTRE DE 2022 | <u>\$ 30,218,622.65</u> |

**IV) Notas al Estado de Flujos de Efectivo**

**Efectivo y equivalentes**

**EFE 1 Trimestral.** Presentar el análisis de las cifras del periodo actual y periodo anterior del Efectivo y Equivalentes al Efectivo, al Final del Ejercicio del Estado de Flujos de Efectivo, respecto a la composición del rubro de Efectivo y Equivalentes, utilizando el siguiente cuadro:

| Concepto   | Del 01 de abril al 30 de junio de 2022 | Del 01 de abril al 30 de junio de 2021 |
|--|--|--|
| Efectivo   | 90,000.00                              | 90,000.00                              |
| Bancos/Tesorería   | 20,689,830.13                          | 18,691,041.26                          |
| Bancos/Dependencias y Otros                                    | 0.00                                   | 0.00                                   |
| Inversiones Temporales (Hasta 3 meses)                         | 0.00                                   | 0.00                                   |
| Fondos con Afectación Específica                               | 0.00                                   | 0.00                                   |
| Depósitos de Fondos de Terceros en Garantía y/o Administración | 0.00                                   | 0.00                                   |
| Otros Efectivos y Equivalentes                                 | 0.00                                   | 0.00                                   |
| <b>Total de Efectivo y Equivalentes</b>                        | <b>20,779,830.13</b>                   | <b>18,781,041.26</b>                   |

**EFE 1 Acumulativa.** Presentar el análisis de las cifras del periodo actual y periodo anterior del Efectivo y Equivalentes al Efectivo, al Final del Ejercicio del Estado de Flujos de Efectivo, respecto a la composición del rubro de Efectivo y Equivalentes, utilizando el siguiente cuadro:

| Concepto   | Del 01 de enero al 30 de junio de 2022 | Del 01 de enero al 31 de diciembre de 2021 |
|--|--|--|
| Efectivo   | 90,000.00                              | 0.00                                       |
| Bancos/Tesorería   | 20,689,830.13                          | -368,834.95                                |
| Bancos/Dependencias y Otros                                    | 0.00                                   | 0.00                                       |
| Inversiones Temporales (Hasta 3 meses)                         | 0.00                                   | 0.00                                       |
| Fondos con Afectación Específica                               | 0.00                                   | 0.00                                       |
| Depósitos de Fondos de Terceros en Garantía y/o Administración | 0.00                                   | 0.00                                       |
| Otros Efectivos y Equivalentes                                 | 0.00                                   | 0.00                                       |
| <b>Total de Efectivo y Equivalentes</b>                        | <b>20,779,830.13</b>                   | <b>-368,834.95</b>                         |


**EFE 2.** Presentar la Conciliación de los Flujos de Efectivo Netos de las Actividades de Operación y los saldos de Resultados del Ejercicio (Ahorro/Desahorro), utilizando el siguiente cuadro:

| Concepto   | Del 01 de enero al 30 de junio de 2022 | Del 01 de enero al 31 de diciembre de 2021 | Del 01 de enero al 30 de junio de 2021 |
|--|--|--|--|
| <b>Resultados del Ejercicio Ahorro/Desahorro</b>                     | <b>8,133,510.91</b>                    | <b>2,975,882.03</b>                        | <b>26,135,508.24</b>                   |
| Movimientos de partidas (o rubros) que no afectan al efectivo        | -37,735.25                             | 0.00                                       | 0.00                                   |
| Depreciación   | 0.00                                   | 0.00                                       | 0.00                                   |
| Amortización   | 0.00                                   | 0.00                                       | 0.00                                   |
| Incrementos en las provisiones                                       | 3,559,581.75                           | 0.00                                       | 0.00                                   |
| Incremento en inversiones producido por revaluación                  | 0.00                                   | (0.00)                                     | 0.00                                   |
| Garancia/pérdida en venta de bienes muebles, inmuebles e intangibles | 0.00                                   | (0.00)                                     | 0.00                                   |
| Incremento en cuentas por cobrar                                     | -1,600,943.89                          | (0.00)                                     | 0.00                                   |
| <b>Flujos de Efectivo Netos de las Actividades de Operación</b>      | <b>10,054,413.52</b>                   | <b>23,897,182.14</b>                       | <b>22,896,881.70</b>                   |

Los conceptos incluidos en los movimientos de partidas (o rubros) que no afectan al efectivo, que aparecen en el cuadro anterior no son exhaustivos y tienen como finalidad mostrar algunos ejemplos para elaborar este cuadro.

**V) Conciliación Entre Los Ingresos Presupuestarios y Contables, Así como Entre Los Egresos Presupuestarios y Los Gastos Contables**

**EA 5 Trimestral.** La conciliación se presentará atendiendo a lo dispuesto por el Acuerdo por el que se emite el formato de conciliación entre los ingresos presupuestarios y contables, así como entre los egresos presupuestarios y los gastos contables.


|  <b>MUNICIPIO DE NAVA, COAHUILA</b><br>Conciliación entre los Ingresos Presupuestarios y Contables<br>Correspondiente del 01 de abril al 30 de junio de 2022<br>(Cifras en pesos) |      |                      |
|--|------|----------------------|
| <b>1. Total de Ingresos Presupuestarios</b>  |      | <b>43,975,322.03</b> |
| <b>2. Más Ingresos Contables No Presupuestarios</b>  |      | <b>0.00</b>          |
| 2.1 Ingresos Financieros   | 0.00 |                      |
| 2.2 Incremento por Variación de Inventarios  | 0.00 |                      |
| 2.3 Disminución del Exceso de Estimaciones por Pérdida o Deterioro u Obsolescencia   | 0.00 |                      |
| 2.4 Disminución del Exceso de Provisiones  | 0.00 |                      |
| 2.5 Otros Ingresos y Beneficios Varios   | 0.00 |                      |
| 2.6 Otros Ingresos Contables No Presupuestarios  | 0.00 |                      |
| <b>3. Menos Ingresos Presupuestarios No Contables</b>  |      | <b>0.00</b>          |
| 3.1 Aprovechamientos Patrimoniales   | 0.00 |                      |
| 3.2 Ingresos Derivados de Financiamientos  | 0.00 |                      |
| 3.3 Otros Ingresos Presupuestarios No Contables  | 0.00 |                      |
| <b>4. Total de Ingresos Contables</b>  |      | <b>43,975,322.03</b> |



|  <b>MUNICIPIO DE NAVA, COAHUILA</b><br>Conciliación entre los Egresos Presupuestarios y los Gastos Contables<br>Correspondiente del 01 de abril al 30 de junio de 2022<br>(Cifras en pesos) |              |                      |
|--|--------------|----------------------|
| <b>1. Total de Egresos Presupuestarios</b>   |              | <b>43,810,191.44</b> |
| <b>2. Menos Egresos Presupuestario No Contables</b>  |              | <b>7,968,380.32</b>  |
| 2.1 Materias Primas y Materiales de Producción y Comercialización  | 0.00         |                      |
| 2.2 Materiales y Suministros   | 0.00         |                      |
| 2.3 Mobiliario y Equipo de Administración  | 106,118.58   |                      |
| 2.4 Mobiliario y Equipo Educativo y Recreativo   | 0.00         |                      |
| 2.5 Equipo e Instrumental Médico y de Laboratorio  | 0.00         |                      |
| 2.6 Vehículos y Equipo de Transporte   | 3,238,400.00 |                      |
| 2.7 Equipo de Defensa y Seguridad  | 0.00         |                      |
| 2.8 Maquinaria, Otros Equipos y Herramientas   | 46,373.86    |                      |
| 2.9 Activos Biológicos   | 0.00         |                      |
| 2.10 Bienes Inmuebles  | 0.00         |                      |
| 2.11 Activos Intangibles   | 0.00         |                      |
| 2.12 Obra Pública en Bienes de Dominio Público   | 1,495,403.67 |                      |
| 2.13 Obra Pública en Bienes Propios  | 2,027,613.69 |                      |
| 2.14 Acciones y Participaciones de Capital   | 0.00         |                      |
| 2.15 Compra de Títulos y Valores   | 0.00         |                      |
| 2.16 Concesión de Préstamos  | 0.00         |                      |
| 2.17 Inversiones en Fideicomisos, Mandatos y Otros Análogos  | 0.00         |                      |
| 2.18 Provisiones para Contingencias y Otras Erogaciones Especiales   | 0.00         |                      |
| 2.19 Amortización de la Deuda Pública  | 1,058,470.52 |                      |
| 2.20 Adeudos de Ejercicios Fiscales Anteriores (ADEFAS)  | 0.00         |                      |

|   |   |      |                      |
|---|---|------|----------------------|
| 2.21  | Otros Egresos Presupuestales No Contables   | 0.00 |                      |
| <b>3. Más Gastos Contables No Presupuestarios</b> |   |      | <b>0.00</b>          |
| 3.1   | Estimaciones, Depreciaciones, Deterioros, Obsolescencia y Amortizaciones          | 0.00 |                      |
| 3.2   | Provisiones   | 0.00 |                      |
| 3.3   | Disminución de Inventarios  | 0.00 |                      |
| 3.4   | Aumento por Insuficiencia de Estimaciones por Pérdida o Deterioro u Obsolescencia | 0.00 |                      |
| 3.5   | Aumento por Insuficiencia de Provisiones  | 0.00 |                      |
| 3.6   | Otros Gastos  | 0.00 |                      |
| 3.7   | Otros Gastos Contables No Presupuestarios   | 0.00 |                      |
| <b>4. Total de Gastos Contables</b>               |   |      | <b>35,841,811.12</b> |

Bajo protesta de decir verdad declaramos que los Estados Financieros y sus notas, son razonablemente correctos y son responsabilidad del emisor.

**EA 5 Acumulada.** La conciliación se presentará atendiendo a lo dispuesto por el Acuerdo por el que se emite el formato de conciliación entre los ingresos presupuestarios y contables, así como entre los egresos presupuestarios y los gastos contables.

|  |  |   |                       |
|--|--|---|-----------------------|
|  <b>MUNICIPIO DE NAVA, COAHUILA</b><br>Conciliación entre los Ingresos Presupuestarios y Contables<br>Correspondiente del 01 de enero al 30 de junio de 2022<br>(Cifras en pesos) |  |  |                       |
| <b>1. Total de Ingresos Presupuestarios</b>  |  | <b>105,671,066.96</b>   |                       |
| <b>2. Más Ingresos Contables No Presupuestarios</b>  |  |   | <b>0.00</b>           |
| 2.1  | Ingresos Financieros   | 0.00  |                       |
| 2.2  | Incremento por Variación de Inventarios  | 0.00  |                       |
| 2.3  | Disminución del Exceso de Estimaciones por Pérdida o Deterioro u Obsolescencia | 0.00  |                       |
| 2.4  | Disminución del Exceso de Provisiones  | 0.00  |                       |
| 2.5  | Otros Ingresos y Beneficios Varios   | 0.00  |                       |
| 2.6  | Otros Ingresos Contables No Presupuestarios                                    | 0.00  |                       |
| <b>3. Menos Ingresos Presupuestarios No Contables</b>  |  |   | <b>0.00</b>           |
| 3.1  | Aprovechamientos Patrimoniales   | 0.00  |                       |
| 3.2  | Ingresos Derivados de Financiamientos  | 0.00  |                       |
| 3.3  | Otros Ingresos Presupuestarios No Contables                                    | 0.00  |                       |
| <b>4. Total de Ingresos Contables</b>  |  |   | <b>105,671,066.96</b> |

|  |   |   |                      |
|--|---|---|----------------------|
|  <b>MUNICIPIO DE NAVA, COAHUILA</b><br>Conciliación entre los Egresos Presupuestarios y los Gastos Contables<br>Correspondiente del 01 de enero al 30 de junio de 2022<br>(Cifras en pesos) |   |  |                      |
| <b>1. Total de Egresos Presupuestarios</b>   |   | <b>86,048,866.99</b>  |                      |
| <b>2. Menos Egresos Presupuestario No Contables</b>  |   |   | <b>10,596,422.68</b> |
| 2.1  | Materias Primas y Materiales de Producción y Comercialización | 0.00  |                      |
| 2.2  | Materiales y Suministros                                      | 0.00  |                      |
| 2.3  | Mobiliario y Equipo de Administración                         | 235,315.58  |                      |
| 2.4  | Mobiliario y Equipo Educativo y Recreativo                    | 0.00  |                      |
| 2.5  | Equipo e Instrumental Médico y de Laboratorio                 | 0.00  |                      |

|      |   |              |
|------|---|--------------|
| 2.6  | Vehículos y Equipo de Transporte                              | 4,176,400.00 |
| 2.7  | Equipo de Defensa y Seguridad                                 | 0.00         |
| 2.8  | Maquinaria, Otros Equipos y Herramientas                      | 93,493.45    |
| 2.9  | Activos Biológicos  | 0.00         |
| 2.10 | Bienes Inmuebles  | 0.00         |
| 2.11 | Activos Intangibles   | 0.00         |
| 2.12 | Obra Pública en Bienes de Dominio Público                     | 1,950,658.92 |
| 2.13 | Obra Pública en Bienes Propios                                | 2,027,613.69 |
| 2.14 | Acciones y Participaciones de Capital                         | 0.00         |
| 2.15 | Compra de Títulos y Valores                                   | 0.00         |
| 2.16 | Concesión de Préstamos  | 0.00         |
| 2.17 | Inversiones en Fideicomisos, Mandatos y Otros Análogos        | 0.00         |
| 2.18 | Provisiones para Contingencias y Otras Erogaciones Especiales | 0.00         |
| 2.19 | Amortización de la Deuda Pública                              | 2,112,941.04 |
| 2.20 | Adeudos de Ejercicios Fiscales Anteriores (ADEFAS)            | 0.00         |
| 2.21 | Otros Egresos Presupuestales No Contables                     | 0.00         |


|  |   |      |
|--|---|------|
| 3. Más Gastos Contables No Presupuestarios |   | 0.00 |
| 3.1  | Estimaciones, Depreciaciones, Deterioros, Obsolescencia y Amortizaciones          | 0.00 |
| 3.2  | Provisiones   | 0.00 |
| 3.3  | Disminución de Inventarios  | 0.00 |
| 3.4  | Aumento por Insuficiencia de Estimaciones por Pérdida o Deterioro u Obsolescencia | 0.00 |
| 3.5  | Aumento por Insuficiencia de Provisiones  | 0.00 |
| 3.6  | Otros Gastos  | 0.00 |
| 3.7  | Otros Gastos Contables No Presupuestarios   | 0.00 |


4: Total de Gastos Contables

75,452,444.31


Bajo protesta de decir verdad declaramos que los Estados Financieros y sus notas, son razonablemente correctos y son responsabilidad del emisor.


  
MTRA. MARIA DEL PILAR VALENZUELA GALLARDO  
PRESIDENTE MUNICIPAL

  
DRA. MARLA BERENICE CASTILLO CARDENAS  
COMISIONADO DE HACIENDA

  
C.P. ZULEMA GONZALEZ GARCIA  
TESORERO

  
L.C. DORA GABRIELA DE LUNA GOMEZ  
CONTRALOR

  
C. IRASEMA ISABEL RODRIGUEZ GARCIA  
SÍNDICO DE MINORÍA

  
ING. CUAUHTEMOC MEDINA GONZALEZ  
SÍNDICO





**I. INFORMACIÓN CONTABLE**  
**O.- NOTAS DE MEMORIA A LOS ESTADOS**  
**FINANCIEROS**  
**01 ENERO A 30 DE JUNIO 2022**

|  <b>MUNICIPIO DE NAVA, COAHUILA</b><br><b>CUENTAS DE ORDEN PRESUPUESTALES</b><br>Del 01 de enero al 30 de junio de 2022<br>(Cifras en Pesos) |               |                  |                  |                |
|---|---------------|------------------|------------------|----------------|
| CUENTA  | SALDO INICIAL | CARGOS           | ABONOS           | SALDO FINAL    |
| 8 CUENTAS DE ORDEN PRESUPUESTARIAS  | 0.00          | 1,206,078,936.29 | 1,206,078,936.29 | 0.00           |
| 8.1 LEY DE INGRESOS   | 0.00          | 353,803,947.02   | 353,803,947.02   | 0.00           |
| 8.1.1 Ley de Ingresos Estimada  | 0.00          | 142,461,813.10   | 0.00             | 142,461,813.10 |
| 8.1.2 Ley de Ingresos por Ejecutar  | 0.00          | 105,671,066.96   | 142,461,813.10   | 36,790,746.14  |
| 8.1.3 Modificaciones a la Ley de Ingresos Estimada  | 0.00          | 0.00             | 0.00             | 0.00           |
| 8.1.4 Ley de Ingresos Devengada   | 0.00          | 105,671,066.96   | 105,671,066.96   | 0.00           |
| 8.1.5 Ley de Ingresos Recaudada   | 0.00          | 0.00             | 105,671,066.96   | 105,671,066.96 |
| 8.2 PRESUPUESTO DE EGRESOS  | 0.00          | 852,274,989.27   | 852,274,989.27   | 0.00           |
| 8.2.1 Presupuesto de Egresos Aprobado   | 0.00          | 0.00             | 142,461,813.10   | 142,461,813.10 |
| 8.2.2 Presupuesto de Egresos por Ejercer  | 0.00          | 326,429,367.80   | 270,320,455.03   | 56,108,932.77  |
| 8.2.3 Modificaciones al Presupuesto de Egresos Aprobado   | 0.00          | 137,431,616.85   | 183,967,574.70   | 46,535,957.85  |
| 8.2.4 Presupuesto de Egresos Comprometido   | 0.00          | 132,888,838.18   | 86,048,866.99    | 46,839,971.19  |
| 8.2.5 Presupuesto de Egresos Devengado  | 0.00          | 86,048,866.99    | 86,048,866.99    | 0.00           |
| 8.2.6 Presupuesto de Egresos Ejercido   | 0.00          | 86,048,866.99    | 83,427,412.46    | 2,621,454.53   |
| 8.2.7 Presupuesto de Egresos Pagado   | 0.00          | 83,427,412.46    | 0.00             | 83,427,412.46  |

Bajo protesta de decir verdad declaramos que los Estados Financieros y sus notas, son razonablemente correctos y son responsabilidad del emisor.

  
 MTRA. MARIA DEL PILAR VALENZUELA GALLARDO  
 PRESIDENTE MUNICIPAL

  
 DRA. MARIA BERENICE CASTILLO CARDENAS  
 COMISIONADO DE HACIENDA

  
 C.P. ZULEMA GONZALEZ GARCIA  
 TESORERO

  
 L.C. DORA GABRIELA DE LUNA GOMEZ  
 CONTRALOR

  
 C. IRASEMA ISABEL RODRIGUEZ GARCIA  
 SINDICO DE MINORIA

  
 ING. CUAUHTEMOC MEDINA GONZALEZ  
 SINDICO



**I. INFORMACIÓN CONTABLE**  
**P.- NOTAS DE GESTIÓN ADMINISTRATIVA A**  
**LOS ESTADOS FINANCIEROS**  
**2T 2022**



**PRESIDENCIA MUNICIPAL DE NAVA  
INFORME DE AVANCE DE GESTION FINANCIERA**



**AVANCE DE GESTION FINANCIERA  
SEGUNDO TRIMESTRE DE 2022**



## PRESIDENCIA MUNICIPAL DE NAVA

### III.- NOTAS DE GESTION ADMINISTRATIVA

#### 1.- Introducción.

El Municipio de Nava, Coahuila, es un ente público autónomo que, de acuerdo con el orden constitucional de la República, reúne las siguientes características:

- a) Tiene personalidad jurídica propia;
- b) Cuenta con patrimonio propio;
- c) No tiene vínculos de subordinación jerárquica con el gobierno del Estado;
- d) Administra libremente su hacienda;
- e) Tiene facultades reglamentarias, ejecutivas y jurisdiccionales administrativas; y
- f) Su órgano de gobierno es electo directa y popularmente.

Considerando la trascendencia que para efectos de implementar la armonización contable en los entes públicos del país, se tiene la Ley General de Contabilidad Gubernamental y las normas que emitió el Consejo Nacional de Armonización Contable en enero de 2013, INDETEC íntegro y distribuyó el Compendio, Leyes y Normas de Armonización Contable, en el cual se incluyen todas las disposiciones vigentes a ese momento vinculadas con dicha armonización, lo cual ha sido base para una eficiente administración de recursos públicos y para la elaboración y presentación de los estados financieros.

#### 2.- Panorama Económico y Financiero.

El desempeño económico del Municipio de Nava, Coahuila, fluctúa en función al período de vencimiento de las obligaciones, al presupuesto de ingresos y de egresos del ejercicio. Los recursos derivados del desempeño económico en el ejercicio se destinan a cubrir sus costos de administración y operación.

El Municipio de Nava, Coahuila depende de un 80% de las participaciones, y de las aportaciones estatales y federales por lo que en su mayoría para la realización de las obras y acciones realizadas dependen del techo financiero asignado al municipio.

Adicionalmente se realizan reuniones mensuales con la Dirección en las que se mide el desempeño del municipio mediante la comparación del presupuesto del mes y los resultados obtenidos, comparando además los resultados del mes del año actual contra los resultados del mismo mes, pero del año anterior. Donde se pide que se expliquen las diferencias significativas y los eventos extraordinarios.

### **3.- Autorización e Historia.**

Los antecedentes de la constitución del Municipio de Nava, Coahuila corresponde primeramente al decreto de fecha 21 de Febrero de 1801, que creó la villa de Nava, y no fue sino hasta que el 17 de Octubre de 1989 se le concedió título de ciudad, bajo el nombre de Nava, Coahuila, el municipio está constituido como un ente público autónomo regido por un ayuntamiento, integrado por el Presidente Municipal, el Síndico de mayoría, Síndico de minoría y un cabildo integrado por once regidores, formando el cuerpo colegiado de máxima autoridad del ayuntamiento.

### **4.- Organización y Objeto Social.**

El Municipio tiene por objeto:

- a) El bienestar de la comunidad local y su desarrollo cultural, social y material;
- b) La protección de la salud y la seguridad de las personas;
- c) El fomento del civismo y de la solidaridad entre los vecinos; y
- d) La cooperación con otras Municipalidades y entidades para el cumplimiento de obras de interés colectivo, dentro de sus fines específicos.

#### **1) Organización y Objeto social.**

El municipio tiene entre sus atribuciones y objeto social las siguientes:

- a) establecimiento de un sistema de planeamiento físico, urbano y rural, del Municipio;
- b) La construcción, mantenimiento y embellecimiento de calles, Avenidas, parques, plazas;
- c) La regulación y prestación de servicios de aseo y especialmente la recolección y disposición de residuos;
- d) La limpieza de vías de circulación y lugares públicos;
- e) La reglamentación y fiscalización de los planos de construcción, nomenclatura de calles, numeración de lotes y viviendas y ornato público;
- f) La creación de servicios que faciliten el mercado y abastecimiento de los productos de consumo de primera necesidad, como mercados, mataderos, ferias y similares, así como el control de la forma de elaboración, manipuleo y expendio de alimentos;
- g) El fomento de la educación pública, la cultura, el deporte y el turismo;
- h) La cooperación para la conservación de los monumentos históricos, de las obras de arte y demás bienes culturales;
- i) La reglamentación y fiscalización del tránsito, del funcionamiento de los transportes de pasajeros, y demás materias relativas a la circulación de vehículos;
- j) La reglamentación fiscalización de los espectáculos públicos, publicidad comercial, actividades deportivas y recreativas, tendientes a preservar la moral pública y las buenas costumbres.

- k) La reglamentación sobre apertura y funcionamiento de casas de empeño y de institutos municipales de crédito;
- l) La creación y reglamentación de la Policía Municipal para el cumplimiento y control de las actividades relativas a las materias de competencia Municipal;
- m) La provisión de los servicios de alumbrado, aprovisionamiento de agua y alcantarillado sanitario, en los casos en que estos servicios no fueren prestados por otros organismos públicos;
- n) El establecimiento de un régimen local de servidumbre y de delimitación de riberas de ríos, lagos y arroyos, con arreglo a lo dispuesto por el Código Civil;
- o) La reglamentación y prestación de servicios funerarios y de cementerios;
- p) La preservación del medio ambiente y el equilibrio ecológico, la creación de parques y reservas forestales, y promoción y cooperación para proteger los recursos naturales;
- q) El fomento de la salud pública, la construcción de viviendas de carácter social y programas de bienestar de la población;
- r) La promoción de la conciencia cívica y la solidaridad de la población para su participación de las actividades de interés comunal;
- s) El desarrollo de planes y programas de empleos en coordinación con el Ministerio de Justicia y Trabajo a fin de encausar la oferta y demanda de mano de obra y fomentar el empleo; y,
- t) Las demás funciones respectivas en forma conveniente al interés público.

La estructura organizacional básica del municipio en forma enunciativa más no limitativa, está basada en la siguiente gráfica:



**Presidente Municipal**

Representar política, jurídica y administrativamente al Ayuntamiento.

**Secretario del Ayuntamiento**

Ejecutar las políticas y reglamentos de gobierno, establecer comunicación con el H. Congreso del Estado para cumplir con los requisitos de ley en la elaboración de reglamentos e iniciativas; llevar la correspondencia del municipio y; garantizar el cumplimiento de los acuerdos emanados de las sesiones de Cabildo.

**Tesorería Municipal**

Fortalecer las finanzas del municipio implementando una cultura de disciplina presupuestal, con servicio de calidad al contribuyente, que permita recuperar el rezago en términos reales y genere los ingresos suficientes para modernizar la administración pública y canalizar mayores recursos a obra pública.

**Seguridad Pública**

Ofrecer seguridad y tranquilidad a la población, respetando sus derechos y su integridad, preservando las libertades individuales, el orden y la paz pública, a través del desarrollo de actividades encaminadas a la prevención del delito y a la reducción del índice de criminalidad.

**Obras Públicas**

Construir obra pública que mejore la imagen de la ciudad con calles bien pavimentadas e identificadas, buen alumbrado y equipamiento urbano que den vida y óptima funcionalidad; proteger a la comunidad de las inclemencias y daños causados por los fenómenos naturales; y minimizar el rezago en los servicios de agua y drenaje.

**2) Ejercicio fiscal:**

Se autorizó el presupuesto de ingresos y de egresos del Municipio de Nava, Coahuila, para el ejercicio fiscal 2022, el cual entró en vigor el 1 de enero del 2022 y tiene por finalidad que el gasto público municipal deberá sujetarse a los criterios de objetividad, equidad, austeridad y transparencia.

**3) Régimen jurídico:**

El Municipio de Nava, Coahuila está registrado ante la Secretaría de Hacienda y Crédito Público como una Persona Moral sin fines de lucro y está basado en las disposiciones del Artículo 115 de la Constitución Política de los Estados Unidos Mexicanos, en su Fracción I establece que cada Municipio será gobernado por un Ayuntamiento de elección popular directa, integrado por un Presidente Municipal y el número de regidores y síndicos que la ley determine. La competencia que esta Constitución otorga al gobierno municipal se ejercerá por el Ayuntamiento de manera exclusiva y no habrá autoridad intermedia alguna entre éste y el gobierno del Estado.

El ente público se rige entre otras, por las siguientes disposiciones legales:

- Constitución Política de los Estados Unidos Mexicanos.
- Constitución Política del Estado de Coahuila.
- Ley General de Contabilidad Gubernamental.
- Ley Orgánica de la Administración Pública del Estado de Coahuila.
- Ley de Fiscalización Superior del Estado de Coahuila.
- Ley Orgánica Municipal.
- Código Financiero para los municipios del Estado de Coahuila Zaragoza.
- Decreto de Presupuesto de Egresos del Gobierno del Estado de Coahuila.
- Ley de Coordinación fiscal.
- Ley de Adquisiciones, arrendamientos y contratación de servicios para el Estado de Coahuila Zaragoza.



- Código Municipal para el Estado de Coahuila Zaragoza.
- Ley de Ingresos del municipio de Nava, Coahuila.
- Ley de Acceso a la Información Pública y Protección de Datos Personales.
- Ley del Impuesto Sobre la Renta.
- Ley del Impuesto al Valor Agregado.

#### **4) Consideraciones fiscales del ente público:**

El Municipio tributa conforme al Título III, de la Ley del Impuesto Sobre la Renta relativo a personas morales con fines no lucrativos, y por consecuencia, no es contribuyente de este impuesto, teniendo solo la obligación de retener y enterar impuestos (I.S.R), así como exigir la documentación que reúna requisitos fiscales, cuando se hagan pagos a terceros y estén obligados a ello en términos de la Ley.

Contribuciones a retener y enterar:

- I.S.R por sueldos y salarios.
- I.S.R por el pago de honorarios a prestadores de servicios profesionales.

Se tiene la obligación del pago de Impuestos Sobre Nóminas.

Se tiene la obligación de exigir la documentación comprobatoria que reúna los requisitos fiscales que establece el Código Fiscal de la Federación.

#### **5) Estructura organizacional básica:**

La estructura organizacional del Municipio de Nava, Coahuila se integra por el Presidente Municipal, Regidores, Síndicos, secretario del Ayuntamiento, Tesorero Municipal, directores de dependencias, subdirectores, Coordinadores, Apoderado jurídico, Oficial mayor, Supervisor de Planes y Programas.

Órganos descentralizados del Municipio: no existen.

#### **6) Fideicomisos, mandatos y análogos:**

Este ente público no tiene constituidos fideicomisos por lo cual esta nota no es aplicable.

**5.- Bases de presentación de los estados financieros. -****a) Si se ha observado la normatividad emitida por el CONAC y disposiciones legales aplicables.**

Los estados financieros al 30 de junio de 2022, que se acompañan, cumplen cabalmente las disposiciones establecidas por el Consejo Nacional de Armonización Contable (CONAC) conforme a lo dispuesto por el Manual de Contabilidad Gubernamental, para mostrar una presentación razonable de la situación financiera de la Entidad. El Marco Conceptual de Contabilidad Gubernamental (MCCG) establece que la normatividad emitida por las unidades administrativas o instancias competentes en materia de contabilidad gubernamental, las normas internacionales de contabilidad para el sector público (NICSP), las normas de información financiera (NIF) mexicanas son supletoriamente parte del MCCG, cuando la ausencia de normatividad así lo requiera. En consecuencia, la Entidad, con el objeto de reconocer, valorar y revelar transacciones particulares de la misma, aplica las siguientes NICSP y NIF supletorias, emitidas por la Junta de Normas Internacionales de Contabilidad del Sector Público (International Public Sector Accounting Standards Board, International Federation Accounting Committee) y por el Consejo Mexicano de Normas de Información Financiera (CINIF).

**b) La Normatividad aplicada.**

La Entidad para el reconocimiento, valuación y revelación de la información financiera aplicó la siguiente normatividad:

- Normas emitidas por el Consejo Nacional de Armonización Contable.
- Ley General de Contabilidad Gubernamental.
- Marco Conceptual de Contabilidad Gubernamental.
- Manual de Contabilidad Gubernamental.
- Código Financiero del Estado.
- Manual Único de Contabilidad Gubernamental para las Dependencias y Entidades Públicas del Gobierno.
- Principales Reglas de Registro y Valoración del Patrimonio (Elementos Generales).
- Reglas Específicas del Registro y Valoración del Patrimonio.

**c) Postulados Básicos.**

Los Postulados Básicos de Contabilidad Gubernamental (PBCG) aplicados por la Entidad:

- Sustancia económica.
- Entes públicos.
- Existencia permanente.
- Revelación suficiente.
  
- Importancia relativa.
- Registro e integración presupuestaria.
- Consolidación de la información financiera
- Devengo contable.

- Valuación.
- Dualidad económica.
- Consistencia.

**d) Normatividad Supletoria.**

No aplica para este Ente Público.

**e) Para las entidades que por primera vez estén implementando la base de lo devengado.**

El sistema contable que actualmente está en operación en este Ayuntamiento del Municipio de Nava, Coahuila (Sistema Integral de Información Financiera) contiene las cuentas homologadas con el CONAC el cual integra en forma automática la operación contable con el ejercicio del presupuesto relativo al gasto y al ingreso conforme y sirve como fuente de información para la elaboración de la cuenta pública.

Y cumple con las siguientes características:

- Es único, uniforme e integrador.
- Integra en forma automática la operación contable con el ejercicio presupuestario.
- Efectúa los registros considerando la base acumulativa (devengado) de las transacciones.
- Registra de manera automática y, por única vez, los momentos contables correspondientes.
- Efectúa la interrelación automática, los clasificadores presupuestarios, la lista de cuentas y el catálogo de bienes permiten su interrelación automática.
- Efectúa en las cuentas contables, el registro de las etapas del presupuesto del ente público, de acuerdo con lo siguiente:
  - En lo relativo al gasto, se registran los siguientes momentos contables: aprobado, modificado, comprometido, devengado, ejercido y pagado.
  - En lo relativo al ingreso, se registran los siguientes momentos contables: estimado, modificado, devengado y recaudado.
- Facilita el registro y control de los inventarios de bienes muebles e inmuebles del ente público.
- Genera, en tiempo real, estados financieros, de ejecución presupuestaria y otra información que coadyuva a la toma de decisiones, transparencia, programación con base en resultados, evaluación y rendición de cuentas.
- Está estructurado de forma que permite la contabilización con la información sobre recursos físicos que generan las mismas áreas que originan la información contable y presupuestaria, permitiendo el establecimiento de relaciones de insumo producto y la aplicación de indicadores de evaluación del desempeño y determinación de costos de la producción pública.

Está diseñado de forma tal que permite el procesamiento y generación de estados financieros mediante el uso de herramientas propias de informática.

No aplica para este Ente Público, ya que en el ejercicio fiscal anterior esta implementado la base de lo devengado de acuerdo a la Ley de Contabilidad Gubernamental emitido en las políticas y acuerdos del Consejo de Armonización Contable (CONAC).

#### **6.- Políticas de Contabilidad Significativas. -**

Las políticas de contabilidad más significativas, las cuales han sido aplicadas consistentemente en los ejercicios que se presentan, a menos que se especifique lo contrario.

El Marco Conceptual de Contabilidad Gubernamental requiere el uso de ciertas estimaciones contables en la preparación de los estados financieros. Asimismo, se requiere el ejercicio de un juicio de parte de la Administración en el proceso de definición de las políticas de contabilidad de la Entidad.

#### **Efectos de la inflación en la información financiera.**

A partir del 1 de enero de 2008, la economía mexicana se encuentra en un entorno no inflacionario, al mantener una inflación acumulada de los últimos tres ejercicios es inferior al 26% (límite máximo para definir que una economía debe considerarse como no inflacionaria), por lo tanto, desde esa fecha se suspendió el reconocimiento de los efectos de la inflación en la información financiera. Consecuentemente, las cifras al 30 de junio de 2022, de los estados financieros adjuntos, se presentan en pesos históricos.

#### **Efectivo y equivalentes de efectivo.**

El efectivo y equivalentes de efectivo incluyen saldos de caja, depósitos bancarios y otras inversiones de gran liquidez, con riesgos de poca importancia por cambios en su valor.

#### **Bienes muebles.**

Los bienes muebles e inmuebles se registran a su costo de adquisición en caso de que sean producto de una donación, expropiación, adjudicación o dación en pago a su valor razonable determinado por la Administración de la Entidad a partir de:

- I) Cotizaciones observables en los mercados;
- II) Valores de mercado de activos o activos netos similares en cuanto a sus rendimientos, riesgos y beneficios, y
- III) Técnicas de valuación reconocidos en el ámbito financiero. En el caso de los bienes inmuebles su valor no es inferior al valor catastral.

Los bienes muebles e inmuebles se expresan, como sigue:

- I) Adquisiciones realizadas a partir del 1 de enero de 2008 a su costo histórico, y
- II) Adquisiciones realizadas hasta el 31 de diciembre de 2007 a sus valores actualizados, determinados mediante la aplicación a sus costos de adquisición de factores derivados del INPC hasta el 31 de diciembre de 2007.

Los bienes muebles e inmuebles son sometidos a pruebas anuales de deterioro, únicamente cuando se identifican indicios de deterioro. Consecuentemente, estos se expresan a su costo histórico modificado, menos la depreciación acumulada y, en su caso, las pérdidas por deterioro.

El costo de adquisición de los inmuebles que requieren de un periodo sustancial para estar en condiciones de uso, incluye: el monto pagado de efectivo o equivalentes y cualesquier otros costos incurridos, asociados directa e indirectamente a la adquisición, así como el impuesto al valor agregado. Los valores así determinados no exceden a su valor de recuperación.

Por el periodo terminado al 30 de junio de 2022, el Municipio de Nava, Coahuila no aplico depreciaciones a Bienes Muebles e Inmuebles.

b) No aplica para el municipio, ya que no realiza operaciones en el extranjero.

c) No aplica para el municipio, ya que no cuenta con inversiones en acciones de compañías subsidiarias.

d) El método de valuación de Inventarios, depreciaciones y vida útil se encuentra en proceso de elaboración, el municipio no produce bienes, ni se comercializan.

e) El municipio no cuenta con registro de cálculo de la reserva actuarial.

f) El municipio no cuenta con registro de provisiones en su contabilidad.

g) El municipio prevé un sistema de ahorro por quincena para aguinaldo del ejercicio 2022 de sus trabajadores, a corto plazo, el monto es variado y lo registra en una cuenta bancaria especial para tal efecto.

h) Las políticas contables en los estados financieros se apegan a la Ley General de Contabilidad Gubernamental, sus reformas se incluyen en los acuerdos emitidos por el Consejo Nacional de Armonización Contable, el sistema utilizado por el Municipio de Nava, Coahuila, es el Sistema Integral de Información Financiera. (SIIF).

i) Se hacen adecuaciones presupuestarias apegadas a los acuerdos emitidos por el Consejo de Armonización Contable.

Reclasificaciones entre cuentas por registros contables indebidos o por operaciones que se consideran incobrables, previa autorización de H. Cabildo.

j) Depuración y cancelación de saldos.

Rectificaciones de saldos de ejercicios anteriores de cuentas por cobrar y cuentas por pagar, previa autorización de H. Cabildo.

#### **7.- Posición en Moneda Extranjera y Protección por Riesgo Cambiario. -**

##### **a) Activos en moneda extranjera**

No aplica para el municipio, ya que no cuenta con registro en moneda extranjera.

**b) Pasivos en moneda extranjera**

No aplica para el municipio, ya que no cuenta con registro en moneda extranjera.

**c) Posición en moneda extranjera**

No aplica para el municipio, ya que no cuenta con registro en moneda extranjera.

**d) Tipo de cambio**

No aplica para el municipio, ya que no cuenta con registro en moneda extranjera.

**e) Equivalente en moneda nacional**

No aplica para el municipio, ya que no cuenta con registro en moneda extranjera.

**8.- Reporte analítico del activo. -****a) Vida útil o porcentajes de depreciación.**

El Municipio de Nava, Coahuila no aplica el proceso de elaboración del Patrimonio, valores, vida útil y depreciaciones de acuerdo a los formatos emitidos por la CONAC.

El Municipio en el segundo trimestre de 2022 no aplico depreciaciones a Patrimonio, mismas que tendrán efecto en la Cuenta Pública del ejercicio fiscal 2022.

**b) Cambios en el porcentaje de depreciación o valor del patrimonio.**

Los porcentajes de depreciación de bienes se hacen de acuerdo a los formatos emitidos por el CONAC.

**c) Importe de gastos capitalizados en el ejercicio.**

De acuerdo a las normas de la CONAC

**d) Riesgos por tipo de cambio o tipo de interés.**

No aplica para este Ayuntamiento de Nava, Coahuila, Coahuila.

**e) Valor activado en el ejercicio de los bienes.**

En proceso de elaboración de acuerdo a los formatos emitidos por la CONAC.

**f) Otras circunstancias que afecten el activo.**

El Municipio de Nava, Coahuila aún se encuentra en proceso de regularización de bienes.

**g) Desmantelamiento de activos, procedimientos.**

No aplica para el municipio.

**h) Administración de activos, planeación con el objetivo de que el ente los utilice de manera efectiva.**

El municipio cuando adquiere un bien hace un resguardo del bien asignado a una persona, firmando un documento en el cual se compromete a hacer buen uso del activo.

**9.- Fideicomisos, Mandatos y análogos. -**

El Municipio de Nava, Coahuila, no registra fideicomisos en sus cuentas contables.

**10.- Reporte de la Recaudación. -**

a) Análisis del comportamiento de la recaudación correspondiente al ente público o cualquier tipo de ingreso, de forma separada los ingresos locales de los federales.

| CONCEPTO  | 2022                     |
|---|--------------------------|
| Ingresos de la gestión                                | \$ 56,109,827.39         |
| Ingresos Federales por Participaciones y Aportaciones | \$ 49,561,239.57         |
| <b>SUMAS</b>  | <b>\$ 105,671,066.96</b> |

b) Proyecto de la recaudación e ingreso a mediano plazo.

| CONCEPTO | ESTIMADOS         | RECAUDADOS        | POR EJERCER      |
|----------|-------------------|-------------------|------------------|
| INGRESOS | \$ 142,461,813.10 | \$ 105,671,066.96 | \$ 36,790,746.14 |

(Lo recaudado corresponde del 1 de enero al 30 de junio de 2022)

**11.- Información sobre la Deuda y el reporte analítico de la Deuda.**Saldo de Deuda Pública

El saldo de la deuda pública a largo plazo del Municipio de Nava, Coahuila, al 30 de junio de 2022, asciende a \$0.00

**12.- Calificaciones otorgadas.**

No aplica para el municipio, ya que no se ha realizado ninguna transacción, que haya sido sujeta a calificación crediticia.

**13.- Proceso de mejora.****a) Principales políticas de control interno.**

Las políticas de control interno para aplicación administrativa, están sujetas a los acuerdos, lineamientos y normas emitidos por el CONAC.

Como procedimiento de control el Municipio de Nava, Coahuila durante el ejercicio fiscal terminado 2017, la administración llevo a cabo un inventario fisico de sus bienes muebles e inmuebles, con el objeto de mejorar sus controles e identificación de activos, así como su correcta valuación contable.

El Municipio de Nava, Coahuila por el segundo trimestre del 2022, no realizó depreciaciones al Patrimonio, mismas que se harán al final del ejercicio fiscal 2022.

Para dar cumplimiento a la ley de mejora regulatoria para el Estado Coahuila de Zaragoza, en su capítulo IV del registro único de trámites administrativos fortalece las capacidades del estado y los municipios en materia de gobernanza regularia, el registro único de tramite administrativos contiene la herramienta de simplificación y modernización de todos los trámites y servicios en Nava, Coahuila así como del estado que nos permitirá ser más competitivos, proporcionando a los inversionistas nacionales, locales y extranjeros información actualizada y confiable, ya sea impresa, digitalizada o en línea, que les facilite su consulta.

Además se da cumplimiento a las recomendaciones de ese Órgano Superior de Fiscalización para fortalecer el control interno institucional, es así como el gobierno de Nava, Coahuila a través del Republicano Ayuntamiento aprobó en sesión de cabildo, la incorporación de nuevos Reglamentos Municipales, así como el Código de Ética para los servidores públicos de la administración pública municipal, instrumentos legales que darán certeza, legitimidad y orden al quehacer gubernamental.

**b) Medidas de desempeño financiero, metas y alcance.**

El municipio registra de manera automática la operación contable con el ejercicio presupuestario, y de acuerdo a los programas establecidos y autorizados, en los cuales se refleja el objetivo, indicadores y meta establecida.

**14.- Información por segmentos.**

El Municipio genera información en tiempo real, estados financieros que contienen información contable, información presupuestal, información programática, información adicional y toda información requerida para la toma de decisiones administrativas, de transparencia y para la rendición de cuentas, todo con la finalidad de evaluar el desempeño de este ente público municipal.

**15.- Eventos Posteriores al cierre.**

El Municipio efectúa en las cuentas contables el registro de sus operaciones en los momentos contables emitidos por la CONAC y genera en tiempo real los estados financieros.



**16.- Partes relacionadas.**

En el Municipio no existen partes relacionadas que pudieran ejercer influencia significativa sobre la toma de decisiones financieras y operativas.


"Bajo protesta de decir verdad, declaramos que los Estados Financieros y sus notas son razonablemente correctos y son responsabilidad del emisor".



MTRA. MARIA DEL PILAR VALENZUELA GALLARDO  
PRESIDENTE MUNICIPAL



DRA. MARLA BERENICE CASTILLO CARDENAS  
COMISIONADO DE HACIENDA



C.P. ZULEMA GONZALEZ GARCIA  
TESORERO



L.C. DORA GABRIELA DE LUNA GOMEZ  
CONTRALOR




C. IRASEMA ISABEL RODRIGUEZ GARCIA  
SÍNDICO DE MINORÍA



ING. CUAUHEMOC MEDINA GONZALEZ  
SÍNDICO



**I. INFORMACIÓN CONTABLE**  
**Q.- BALANZA DE COMPROBACION**  
**DETALLADA AL 4TO NIVEL**  
**2T 2022**

|  MUNICIPIO DE NAVA, COAHUILA<br>Balanza de Comprobación<br>Del 01 de abril al 30 de junio de 2022<br>(Cifras en Pesos) |   |                |                |                |                |
|---|---|----------------|----------------|----------------|----------------|
| CODIGO  | CUENTA CONTABLE   | SALDO INICIAL  | CARGOS         | ABONOS         | SALDO FINAL    |
| 1   | ACTIVO  | 121,259,909.42 | 133,242,564.85 | 122,730,862.09 | 131,879,642.98 |
| 1.1   | ACTIVO CIRCULANTE   | 24,129,998.58  | 126,339,594.85 | 122,730,862.09 | 27,729,641.32  |
| 1.1.1   | EFFECTIVO Y EQUIVALENTES  | 18,781,041.26  | 79,581,216.86  | 77,582,427.99  | 20,779,830.13  |
| 1.1.1.1   | EFFECTIVO   | 90,000.00      | 20,000.00      | 20,000.00      | 90,000.00      |
| 1.1.1.2   | BANCOS/TESORERÍA  | 18,691,041.26  | 79,561,216.86  | 77,562,427.99  | 20,689,830.13  |
| 1.1.1.3   | BANCOS/DEPENDENCIAS Y OTROS   | 0.00           | 0.00           | 0.00           | 0.00           |
| 1.1.1.4   | INVERSIONES TEMPORALES (HASTA 3 MESES)                                | 0.00           | 0.00           | 0.00           | 0.00           |
| 1.1.1.5   | FONDOS CON AFECTACIÓN ESPECÍFICA                                      | 0.00           | 0.00           | 0.00           | 0.00           |
| 1.1.1.6   | DEPÓSITOS DE FONDOS DE TERCEROS EN GARANTÍA Y/O ADMINISTRACIÓN        | 0.00           | 0.00           | 0.00           | 0.00           |
| 1.1.1.9   | OTROS EFFECTIVOS Y EQUIVALENTES                                       | 0.00           | 0.00           | 0.00           | 0.00           |
| 1.1.2   | DERECHOS A RECIBIR EFFECTIVO O EQUIVALENTES                           | 881,786.91     | 44,428,629.25  | 44,209,041.64  | 1,019,853.32   |
| 1.1.2.1   | INVERSIONES FINANCIERAS DE CORTO PLAZO                                | 0.00           | 0.00           | 0.00           | 0.00           |
| 1.1.2.2   | CUENTAS POR COBRAR A CORTO PLAZO                                      | 0.00           | 26,328,890.65  | 26,328,890.65  | 0.00           |
| 1.1.2.3   | DEUDORES DIVERSOS POR COBRAR A CORTO PLAZO                            | 403,362.10     | 342,782.26     | 190,919.61     | 456,124.75     |
| 1.1.2.4   | INGRESOS POR RECUPERAR A CORTO PLAZO                                  | 374,604.81     | 17,646,431.38  | 17,646,431.38  | 374,604.81     |
| 1.1.2.5   | DEUDORES POR ANTICIPOS DE LA TESORERÍA A CORTO PLAZO                  | 0.00           | 0.00           | 0.00           | 0.00           |
| 1.1.2.6   | PRÉSTAMOS OTORGADOS A CORTO PLAZO                                     | 193,800.00     | 210,723.76     | 134,700.00     | 179,823.76     |
| 1.1.2.9   | OTROS DERECHOS A RECIBIR EFFECTIVO O EQUIVALENTES A CORTO PLAZO       | 0.00           | 0.00           | 0.00           | 0.00           |
| 1.1.3   | DERECHOS A RECIBIR BIENES O SERVICIOS                                 | 4,458,109.39   | 2,326,549.94   | 846,392.46     | 5,938,257.87   |
| 1.1.3.1   | ANTICIPO A PROVEEDORES POR ADQUISICIÓN DE BIENES Y PRESTACIÓN DE SERV | 1,175,412.39   | 217,805.00     | 10,281.60      | 1,382,936.29   |
| 1.1.3.2   | ANTICIPO A PROVEEDORES POR ADQUISICIÓN DE BIENES INMUEBLES Y MUEBLES  | 0.00           | 0.00           | 0.00           | 0.00           |
| 1.1.3.3   | ANTICIPO A PROVEEDORES POR ADQUISICIÓN DE BIENES INTANGIBLES A CORTO  | 0.00           | 0.00           | 0.00           | 0.00           |
| 1.1.3.4   | ANTICIPO A CONTRATISTAS POR OBRAS PÚBLICAS A CORTO PLAZO              | 3,282,696.00   | 2,102,744.34   | 838,110.80     | 4,547,321.66   |
| 1.1.3.9   | OTROS DERECHOS A RECIBIR BIENES O SERVICIOS A CORTO PLAZO             | 0.00           | 0.00           | 0.00           | 0.00           |
| 1.1.4   | INVENTARIOS   | 0.00           | 0.00           | 0.00           | 0.00           |
| 1.1.4.1   | INVENTARIO DE MERCANCIAS PARA VENTA                                   | 0.00           | 0.00           | 0.00           | 0.00           |
| 1.1.4.2   | INVENTARIO DE MERCANCIAS TERMINADAS                                   | 0.00           | 0.00           | 0.00           | 0.00           |
| 1.1.4.3   | INVENTARIO DE MERCANCIAS EN PROCESO DE ELABORACIÓN                    | 0.00           | 0.00           | 0.00           | 0.00           |
| 1.1.4.4   | INVENTARIO DE MATERIAS PRIMAS, MATERIALES Y SUMINISTROS PARA PRODUCC  | 0.00           | 0.00           | 0.00           | 0.00           |
| 1.1.4.5   | BIENES EN TRANSITO  | 0.00           | 0.00           | 0.00           | 0.00           |
| 1.1.5   | ALMACENES   | 0.00           | 0.00           | 0.00           | 0.00           |
| 1.1.5.1   | ALMACÉN DE MATERIALES Y SUMINISTROS DE CONSUMO                        | 0.00           | 0.00           | 0.00           | 0.00           |
| 1.1.6   | ESTIMACIÓN POR PÉRDIDA O DETERIORO DE ACTIVOS CIRCULANTES             | 0.00           | 0.00           | 0.00           | 0.00           |
| 1.1.6.1   | ESTIMACIONES PARA CUENTAS INCOBRABLES POR DERECHOS A RECIBIR EFFECT   | 0.00           | 0.00           | 0.00           | 0.00           |
| 1.1.6.2   | ESTIMACIÓN POR DETERIORO DE INVENTARIOS                               | 0.00           | 0.00           | 0.00           | 0.00           |
| 1.1.9   | OTROS ACTIVOS CIRCULANTES   | 0.00           | 0.00           | 0.00           | 0.00           |
| 1.1.9.1   | VALORES EN GARANTÍA   | 0.00           | 0.00           | 0.00           | 0.00           |
| 1.1.9.2   | BIENES EN GARANTÍA (EXCLUYE DEPÓSITOS DE FONDOS)                      | 0.00           | 0.00           | 0.00           | 0.00           |
| 1.1.9.3   | BIENES DERIVADOS DE EMBARGOS, DECOMISOS, ASEGURAMIENTOS Y DACIÓN EN   | 0.00           | 0.00           | 0.00           | 0.00           |
| 1.1.9.4   | ADQUISICIÓN CON FONDOS DE TERCEROS                                    | 0.00           | 0.00           | 0.00           | 0.00           |
| 1.2   | ACTIVO NO CIRCULANTE  | 97,238,991.85  | 6,911,969.80   | 0.00           | 104,150,961.66 |
| 1.2.1   | INVERSIONES FINANCIERAS A LARGO PLAZO                                 | 0.00           | 0.00           | 0.00           | 0.00           |
| 1.2.1.1   | INVERSIONES A LARGO PLAZO   | 0.00           | 0.00           | 0.00           | 0.00           |
| 1.2.1.2   | TÍTULOS Y VALORES A LARGO PLAZO                                       | 0.00           | 0.00           | 0.00           | 0.00           |
| 1.2.1.3   | FIDEICOMISOS, MANDATOS Y CONTRATOS ANÁLOGOS                           | 0.00           | 0.00           | 0.00           | 0.00           |
| 1.2.1.4   | PARTICIPACIONES Y APORTACIONES DE CAPITAL                             | 0.00           | 0.00           | 0.00           | 0.00           |
| 1.2.2   | DERECHOS A RECIBIR EFFECTIVO O EQUIVALENTES A LARGO PLAZO             | 0.00           | 0.00           | 0.00           | 0.00           |
| 1.2.2.1   | DOCUMENTOS POR COBRAR A LARGO PLAZO                                   | 0.00           | 0.00           | 0.00           | 0.00           |
| 1.2.2.2   | DEUDORES DIVERSOS A LARGO PLAZO                                       | 0.00           | 0.00           | 0.00           | 0.00           |
| 1.2.2.3   | INGRESOS POR RECUPERAR A LARGO PLAZO                                  | 0.00           | 0.00           | 0.00           | 0.00           |
| 1.2.2.4   | PRÉSTAMOS OTORGADOS A LARGO PLAZO                                     | 0.00           | 0.00           | 0.00           | 0.00           |
| 1.2.2.9   | OTROS DERECHOS A RECIBIR EFFECTIVO O EQUIVALENTES A LARGO PLAZO       | 0.00           | 0.00           | 0.00           | 0.00           |
| 1.2.3   | BIENES INMUEBLES, INFRAESTRUCTURA Y CONSTRUCCIONES EN PROCESO         | 92,548,676.98  | 3,923,017.36   | 0.00           | 96,471,694.34  |
| 1.2.3.1   | TERRENOS  | 14,710,883.09  | 0.00           | 0.00           | 14,710,883.09  |
| 1.2.3.2   | VIVIENDAS   | 0.00           | 0.00           | 0.00           | 0.00           |
| 1.2.3.3   | EDIFICIOS NO HABITACIONALES   | 1,495,720.27   | 0.00           | 0.00           | 1,495,720.27   |
| 1.2.3.4   | INFRAESTRUCTURA   | 0.00           | 0.00           | 0.00           | 0.00           |
| 1.2.3.5   | CONSTRUCCIONES EN PROCESO EN BIENES DE DOMINIO PÚBLICO                | 42,341,385.56  | 1,495,403.67   | 0.00           | 43,836,789.23  |
| 1.2.3.8   | CONSTRUCCIONES EN PROCESO EN BIENES PROPIOS                           | -5,999,311.66  | 2,927,613.69   | 0.00           | -3,071,698.27  |
| 1.2.3.9   | OTROS BIENES INMUEBLES  | 0.00           | 0.00           | 0.00           | 0.00           |

|         |  |               |               |               |               |
|---------|--|---------------|---------------|---------------|---------------|
| 1.2.4   | BIENES MUEBLES   | 44,689,414.88 | 3,388,882.44  | 0.00          | 48,078,307.32 |
| 1.2.4.1 | MOBILIARIO Y EQUIPO DE ADMINISTRACIÓN                                | 6,248,694.76  | 106,118.88    | 0.00          | 6,354,813.64  |
| 1.2.4.2 | MOBILIARIO Y EQUIPO EDUCACIONAL, Y RECREATIVO                        | 319,998.32    | 0.00          | 0.00          | 319,998.32    |
| 1.2.4.3 | EQUIPO E INSTRUMENTAL MEDICO Y DE LABORATORIO                        | 482,179.81    | 0.00          | 0.00          | 482,179.81    |
| 1.2.4.4 | VEHÍCULOS Y EQUIPO DE TRANSPORTE                                     | 25,263,407.86 | 3,236,400.00  | 0.00          | 28,510,867.86 |
| 1.2.4.5 | EQUIPO DE DEFENSA Y SEGURIDAD  | 1,734,396.29  | 0.00          | 0.00          | 1,734,396.29  |
| 1.2.4.6 | MAQUINARIA, OTROS EQUIPOS Y HERRAMIENTAS                             | 10,391,530.60 | 46,373.86     | 0.00          | 10,437,904.46 |
| 1.2.4.7 | COLECCIONES, OBRAS DE ARTE Y OBJETOS VALIOSOS                        | 67,991.62     | 0.00          | 0.00          | 67,991.62     |
| 1.2.4.8 | ACTIVOS BIOLÓGICOS   | 162,055.62    | 0.00          | 0.00          | 162,055.62    |
| 1.2.5   | ACTIVOS INTANGIBLES  | 0.00          | 0.00          | 0.00          | 0.00          |
| 1.2.5.1 | SOFTWARE   | 0.00          | 0.00          | 0.00          | 0.00          |
| 1.2.5.2 | PATENTES, MARCAS Y DERECHOS  | 0.00          | 0.00          | 0.00          | 0.00          |
| 1.2.5.3 | CONCESIONES Y FRANQUICIAS  | 0.00          | 0.00          | 0.00          | 0.00          |
| 1.2.5.4 | LICENCIAS  | 0.00          | 0.00          | 0.00          | 0.00          |
| 1.2.5.9 | OTROS ACTIVOS INTANGIBLES  | 0.00          | 0.00          | 0.00          | 0.00          |
| 1.2.6   | DEPRECIACIÓN, DETERIORO Y AMORTIZACIÓN ACUMULADA DE BIENES           | 0.00          | 0.00          | 0.00          | 0.00          |
| 1.2.6.1 | DEPRECIACIÓN ACUMULADA DE BIENES INMUEBLES                           | 0.00          | 0.00          | 0.00          | 0.00          |
| 1.2.6.2 | DEPRECIACIÓN ACUMULADA DE INFRAESTRUCTURA                            | 0.00          | 0.00          | 0.00          | 0.00          |
| 1.2.6.3 | DEPRECIACIÓN ACUMULADA DE BIENES MUEBLES                             | 0.00          | 0.00          | 0.00          | 0.00          |
| 1.2.6.4 | DETERIORO ACUMULADO DE ACTIVOS BIOLÓGICOS                            | 0.00          | 0.00          | 0.00          | 0.00          |
| 1.2.6.5 | AMORTIZACIÓN ACUMULADA DE ACTIVOS INTANGIBLES                        | 0.00          | 0.00          | 0.00          | 0.00          |
| 1.2.7   | ACTIVOS DIFERIDOS  | 0.00          | 0.00          | 0.00          | 0.00          |
| 1.2.7.1 | ESTUDIOS, FORMULACIÓN Y EVALUACIÓN DE PROYECTOS                      | 0.00          | 0.00          | 0.00          | 0.00          |
| 1.2.7.2 | DERECHOS SOBRE BIENES EN RÉGIMEN DE ARRENDAMIENTO FINANCIERO         | 0.00          | 0.00          | 0.00          | 0.00          |
| 1.2.7.3 | GASTOS PAGADOS POR ADELANTADO A LARGO PLAZO                          | 0.00          | 0.00          | 0.00          | 0.00          |
| 1.2.7.4 | ANTICIPOS A LARGO PLAZO  | 0.00          | 0.00          | 0.00          | 0.00          |
| 1.2.7.5 | BENEFICIOS AL RETIRO DE EMPLEADOS PAGADOS POR ADELANTADO             | 0.00          | 0.00          | 0.00          | 0.00          |
| 1.2.7.9 | OTROS ACTIVOS DIFERIDOS  | 0.00          | 0.00          | 0.00          | 0.00          |
| 1.2.8   | ESTIMACIÓN POR PÉRDIDA O DETERIORO DE ACTIVOS NO CIRCULANTES         | 0.00          | 0.00          | 0.00          | 0.00          |
| 1.2.8.1 | ESTIMACIONES POR PÉRDIDA DE CUENTAS INCORRIBLES DE DOCUMENTOS POR    | 0.00          | 0.00          | 0.00          | 0.00          |
| 1.2.8.2 | ESTIMACIONES POR PÉRDIDA DE CUENTAS INCORRIBLES DE DEUDORES          | 0.00          | 0.00          | 0.00          | 0.00          |
| 1.2.8.3 | ESTIMACIONES POR PÉRDIDA DE CUENTAS INCORRIBLES DE INGRESOS POR      | 0.00          | 0.00          | 0.00          | 0.00          |
| 1.2.8.4 | ESTIMACIONES POR PÉRDIDA DE CUENTAS INCORRIBLES DE PRESTAMOS         | 0.00          | 0.00          | 0.00          | 0.00          |
| 1.2.8.9 | ESTIMACIONES POR PÉRDIDA DE OTRAS CUENTAS INCORRIBLES A LARGO        | 0.00          | 0.00          | 0.00          | 0.00          |
| 1.2.9   | OTROS ACTIVOS NO CIRCULANTES   | 0.00          | 0.00          | 0.00          | 0.00          |
| 1.2.9.1 | BIENES EN CONCESIÓN  | 0.00          | 0.00          | 0.00          | 0.00          |
| 1.2.9.2 | BIENES EN ARRENDAMIENTO FINANCIERO                                   | 0.00          | 0.00          | 0.00          | 0.00          |
| 1.2.9.3 | BIENES EN COMODATO   | 0.00          | 0.00          | 0.00          | 0.00          |
| 2       | PASIVO   | 13,543,702.22 | 44,747,222.58 | 47,163,969.48 | 15,959,569.12 |
| 2.1     | PASIVO CIRCULANTE  | 13,543,702.22 | 44,747,222.58 | 47,163,969.48 | 15,959,569.12 |
| 2.1.1   | CUENTAS POR PAGAR A CORTO PLAZO                                      | 8,878,111.18  | 43,271,469.19 | 46,743,806.61 | 12,300,448.80 |
| 2.1.1.1 | SERVICIOS PERSONALES POR PAGAR A CORTO PLAZO                         | 988,186.34    | 14,704,680.75 | 14,573,407.57 | 67,000.16     |
| 2.1.1.2 | PROVEEDORES POR PAGAR A CORTO PLAZO                                  | 1,202,755.91  | 16,350,401.17 | 17,751,350.30 | 3,603,704.14  |
| 2.1.1.3 | CONTRATISTAS POR OBRAS PÚBLICAS POR PAGAR A CORTO PLAZO              | 636,392.69    | 4,778,052.40  | 4,778,052.40  | 636,392.69    |
| 2.1.1.4 | PARTICIPACIONES Y APORTACIONES POR PAGAR A CORTO PLAZO               | 0.00          | 0.00          | 0.00          | 0.00          |
| 2.1.1.5 | TRANSFERENCIAS OTORGADAS POR PAGAR A CORTO PLAZO                     | -1,028.50     | 2,283,411.04  | 2,321,569.53  | 37,151.99     |
| 2.1.1.6 | INTERESES, COMISIONES Y OTROS GASTOS DE LA DEUDA PÚBLICA POR PAGAR A | 0.00          | 69,148.33     | 69,148.33     | 0.00          |
| 2.1.1.7 | RETENCIONES Y CONTRIBUCIONES POR PAGAR A CORTO PLAZO                 | 7,610,820.45  | 4,960,635.93  | 6,125,034.91  | 8,775,219.43  |
| 2.1.1.8 | DEVOLUCIONES DE LA LEY DE INGRESOS POR PAGAR A CORTO PLAZO           | 2,335.81      | 6,100.23      | 6,100.23      | 2,335.81      |
| 2.1.1.9 | OTRAS CUENTAS POR PAGAR A CORTO PLAZO                                | -771,355.62   | 1,119,033.34  | 1,119,033.34  | -771,355.62   |
| 2.1.2   | DOCUMENTOS POR PAGAR A CORTO PLAZO                                   | 0.00          | 0.00          | 0.00          | 0.00          |
| 2.1.2.1 | DOCUMENTOS COMERCIALES POR PAGAR A CORTO PLAZO                       | 0.00          | 0.00          | 0.00          | 0.00          |
| 2.1.2.2 | DOCUMENTOS CON CONTRATISTAS POR OBRAS PÚBLICAS POR PAGAR A CORTO     | 0.00          | 0.00          | 0.00          | 0.00          |
| 2.1.2.9 | OTROS DOCUMENTOS POR PAGAR A CORTO PLAZO                             | 0.00          | 0.00          | 0.00          | 0.00          |
| 2.1.3   | PORCIÓN A CORTO PLAZO DE LA DEUDA PÚBLICA A LARGO PLAZO              | 3,169,410.23  | 1,956,479.52  | 0.00          | 2,112,938.71  |
| 2.1.3.1 | PORCIÓN A CORTO PLAZO DE LA DEUDA PÚBLICA INTERNA                    | 3,169,410.23  | 1,956,479.52  | 0.00          | 2,112,938.71  |
| 2.1.3.2 | PORCIÓN A CORTO PLAZO DE LA DEUDA PÚBLICA EXTERNA                    | 0.00          | 0.00          | 0.00          | 0.00          |
| 2.1.3.3 | PORCIÓN A CORTO PLAZO DE ARRENDAMIENTO FINANCIERO                    | 0.00          | 0.00          | 0.00          | 0.00          |
| 2.1.4   | TÍTULOS Y VALORES A CORTO PLAZO                                      | 0.00          | 0.00          | 0.00          | 0.00          |
| 2.1.4.1 | TÍTULOS Y VALORES DE LA DEUDA PÚBLICA INTERNA A CORTO PLAZO          | 0.00          | 0.00          | 0.00          | 0.00          |
| 2.1.4.2 | TÍTULOS Y VALORES DE LA DEUDA PÚBLICA EXTERNA A CORTO PLAZO          | 0.00          | 0.00          | 0.00          | 0.00          |
| 2.1.5   | PASIVOS DIFERIDOS A CORTO PLAZO                                      | 0.00          | 0.00          | 0.00          | 0.00          |
| 2.1.5.1 | INGRESOS COBRADOS POR ADELANTADO A CORTO PLAZO                       | 0.00          | 0.00          | 0.00          | 0.00          |
| 2.1.5.2 | INTERESES COBRADOS POR ADELANTADO A CORTO PLAZO                      | 0.00          | 0.00          | 0.00          | 0.00          |

|         |  |                |               |               |                |
|---------|--|----------------|---------------|---------------|----------------|
| 2.1.5.9 | OTROS PASIVOS DIFERIDOS A CORTO PLAZO                                    | 0.00           | 0.00          | 0.00          | 0.00           |
| 2.1.6   | FONDOS Y BIENES DE TERCEROS EN GARANTÍA Y/O ADMINISTRACIÓN A CORTO P     | 0.00           | 0.00          | 0.00          | 0.00           |
| 2.1.6.1 | FONDOS EN GARANTÍA A CORTO PLAZO   | 0.00           | 0.00          | 0.00          | 0.00           |
| 2.1.6.2 | FONDOS EN ADMINISTRACIÓN A CORTO PLAZO                                   | 0.00           | 0.00          | 0.00          | 0.00           |
| 2.1.6.3 | FONDOS CONTINGENTES A CORTO PLAZO  | 0.00           | 0.00          | 0.00          | 0.00           |
| 2.1.6.4 | FONDOS DE FIDEICOMISOS, MANDATOS Y CONTRATOS ANÁLOGOS A CORTO PLAZO      | 0.00           | 0.00          | 0.00          | 0.00           |
| 2.1.6.5 | OTROS FONDOS DE TERCEROS EN GARANTÍA Y/O ADMINISTRACIÓN A CORTO PLAZO    | 0.00           | 0.00          | 0.00          | 0.00           |
| 2.1.6.6 | VALORES Y BIENES EN GARANTÍA A CORTO PLAZO                               | 0.00           | 0.00          | 0.00          | 0.00           |
| 2.1.7   | PROVISIONES A CORTO PLAZO  | 0.00           | 0.00          | 0.00          | 0.00           |
| 2.1.7.1 | PROVISIÓN PARA DEMANDAS Y JUICIOS A CORTO PLAZO                          | 0.00           | 0.00          | 0.00          | 0.00           |
| 2.1.7.2 | PROVISIÓN PARA CONTINGENCIAS A CORTO PLAZO                               | 0.00           | 0.00          | 0.00          | 0.00           |
| 2.1.7.3 | OTRAS PROVISIONES A CORTO PLAZO  | 0.00           | 0.00          | 0.00          | 0.00           |
| 2.1.9   | OTROS PASIVOS A CORTO PLAZO  | 1,496,180.81   | 419,282.87    | 419,282.87    | 1,496,180.81   |
| 2.1.9.1 | INGRESOS POR CLASIFICAR  | 1,496,180.81   | 419,282.87    | 419,282.87    | 1,496,180.81   |
| 2.1.9.2 | RECAUDACIÓN POR PARTICIPAR   | 0.00           | 0.00          | 0.00          | 0.00           |
| 2.1.9.9 | OTROS PASIVOS CIRCULANTES  | 0.00           | 0.00          | 0.00          | 0.00           |
| 2.2     | PASIVO NO CIRCULANTE   | 0.00           | 0.00          | 0.00          | 0.00           |
| 2.2.1   | CUENTAS POR PAGAR A LARGO PLAZO  | 0.00           | 0.00          | 0.00          | 0.00           |
| 2.2.1.1 | PROVEEDORES POR PAGAR A LARGO PLAZO                                      | 0.00           | 0.00          | 0.00          | 0.00           |
| 2.2.1.2 | CONTRATISTAS POR OBRAS PÚBLICAS POR PAGAR A LARGO PLAZO                  | 0.00           | 0.00          | 0.00          | 0.00           |
| 2.2.2   | DOCUMENTOS POR PAGAR A LARGO PLAZO                                       | 0.00           | 0.00          | 0.00          | 0.00           |
| 2.2.2.1 | DOCUMENTOS COMERCIALES POR PAGAR A LARGO PLAZO                           | 0.00           | 0.00          | 0.00          | 0.00           |
| 2.2.2.2 | DOCUMENTOS CON CONTRATISTAS POR OBRAS PÚBLICAS POR PAGAR A LARGO PLAZO   | 0.00           | 0.00          | 0.00          | 0.00           |
| 2.2.2.9 | OTROS DOCUMENTOS POR PAGAR A LARGO PLAZO                                 | 0.00           | 0.00          | 0.00          | 0.00           |
| 2.2.3   | DEUDA PÚBLICA A LARGO PLAZO  | 0.00           | 0.00          | 0.00          | 0.00           |
| 2.2.3.1 | TÍTULOS Y VALORES DE LA DEUDA PÚBLICA INTERNA A LARGO PLAZO              | 0.00           | 0.00          | 0.00          | 0.00           |
| 2.2.3.2 | TÍTULOS Y VALORES DE LA DEUDA PÚBLICA EXTERNA A LARGO PLAZO              | 0.00           | 0.00          | 0.00          | 0.00           |
| 2.2.3.3 | PRÉSTAMOS DE LA DEUDA PÚBLICA INTERNA POR PAGAR A LARGO PLAZO            | 0.00           | 0.00          | 0.00          | 0.00           |
| 2.2.3.4 | PRÉSTAMOS DE LA DEUDA PÚBLICA EXTERNA POR PAGAR A LARGO PLAZO            | 0.00           | 0.00          | 0.00          | 0.00           |
| 2.2.3.5 | ARRENDAMIENTO FINANCIERO POR PAGAR A LARGO PLAZO                         | 0.00           | 0.00          | 0.00          | 0.00           |
| 2.2.4   | PASIVOS DIFERIDOS A LARGO PLAZO  | 0.00           | 0.00          | 0.00          | 0.00           |
| 2.2.4.1 | CRÉDITOS DIFERIDOS A LARGO PLAZO   | 0.00           | 0.00          | 0.00          | 0.00           |
| 2.2.4.2 | INTERESES COBRADOS POR ADELANTADO A LARGO PLAZO                          | 0.00           | 0.00          | 0.00          | 0.00           |
| 2.2.4.9 | OTROS PASIVOS DIFERIDOS A LARGO PLAZO                                    | 0.00           | 0.00          | 0.00          | 0.00           |
| 2.2.5   | FONDOS Y BIENES DE TERCEROS EN GARANTÍA Y/O ADMINISTRACIÓN A LARGO PLAZO | 0.00           | 0.00          | 0.00          | 0.00           |
| 2.2.5.1 | FONDOS EN GARANTÍA A LARGO PLAZO   | 0.00           | 0.00          | 0.00          | 0.00           |
| 2.2.5.2 | FONDOS EN ADMINISTRACIÓN A LARGO PLAZO                                   | 0.00           | 0.00          | 0.00          | 0.00           |
| 2.2.5.3 | FONDOS CONTINGENTES A LARGO PLAZO  | 0.00           | 0.00          | 0.00          | 0.00           |
| 2.2.5.4 | FONDOS DE FIDEICOMISOS, MANDATOS Y CONTRATOS ANÁLOGOS A LARGO PLAZO      | 0.00           | 0.00          | 0.00          | 0.00           |
| 2.2.5.5 | OTROS FONDOS DE TERCEROS EN GARANTÍA Y/O ADMINISTRACIÓN A LARGO PLAZO    | 0.00           | 0.00          | 0.00          | 0.00           |
| 2.2.5.6 | VALORES Y BIENES EN GARANTÍA A LARGO PLAZO                               | 0.00           | 0.00          | 0.00          | 0.00           |
| 2.2.6   | PROVISIONES A LARGO PLAZO  | 0.00           | 0.00          | 0.00          | 0.00           |
| 2.2.6.1 | PROVISIÓN PARA DEMANDAS Y JUICIOS A LARGO PLAZO                          | 0.00           | 0.00          | 0.00          | 0.00           |
| 2.2.6.2 | PROVISIÓN PARA PENSIONES A LARGO PLAZO                                   | 0.00           | 0.00          | 0.00          | 0.00           |
| 2.2.6.3 | PROVISIÓN PARA CONTINGENCIAS A LARGO PLAZO                               | 0.00           | 0.00          | 0.00          | 0.00           |
| 2.2.6.9 | OTRAS PROVISIONES A LARGO PLAZO  | 0.00           | 0.00          | 0.00          | 0.00           |
| 3       | HACIENDA PÚBLICA/ PATRIMONIO   | 107,815,298.08 | 35,879,546.37 | 43,975,322.06 | 115,911,073.77 |
| 3.1     | HACIENDA PÚBLICA/PATRIMONIO CONTRIBUIDO                                  | 3,864,381.12   | 0.00          | 0.00          | 3,864,381.12   |
| 3.1.1   | APORTACIONES   | 3,864,381.12   | 0.00          | 0.00          | 3,864,381.12   |
| 3.1.2   | DONACIONES DE CAPITAL  | 0.00           | 0.00          | 0.00          | 0.00           |
| 3.1.3   | ACTUALIZACIÓN DE LA HACIENDA PÚBLICA/PATRIMONIO                          | 0.00           | 0.00          | 0.00          | 0.00           |
| 3.2     | HACIENDA PÚBLICA/PATRIMONIO GENERADO                                     | 103,950,916.96 | 35,879,546.37 | 43,975,322.06 | 112,046,692.65 |
| 3.2.1   | RESULTADOS DEL EJERCICIO (AHORRO/ DESAHORRO)                             | 22,085,113.74  | 35,841,811.12 | 43,975,322.06 | 30,215,622.68  |
| 3.2.2   | RESULTADOS DE EJERCICIOS ANTERIORES                                      | 82,600,041.41  | 0.00          | 0.00          | 82,600,041.41  |
| 3.2.3   | REVALÚOS   | 0.00           | 0.00          | 0.00          | 0.00           |
| 3.2.3.1 | REVALÚO DE BIENES INMUEBLES  | 0.00           | 0.00          | 0.00          | 0.00           |
| 3.2.3.2 | REVALÚO DE BIENES MUEBLES  | 0.00           | 0.00          | 0.00          | 0.00           |
| 3.2.3.3 | REVALÚO DE BIENES INTANGIBLES  | 0.00           | 0.00          | 0.00          | 0.00           |
| 3.2.3.9 | OTROS REVALÚOS   | 0.00           | 0.00          | 0.00          | 0.00           |
| 3.2.4   | RESERVAS   | 0.00           | 0.00          | 0.00          | 0.00           |
| 3.2.4.1 | RESERVAS DE PATRIMONIO   | 0.00           | 0.00          | 0.00          | 0.00           |
| 3.2.4.2 | RESERVAS TERRITORIALES   | 0.00           | 0.00          | 0.00          | 0.00           |
| 3.2.4.3 | RESERVAS POR CONTINGENCIAS   | 0.00           | 0.00          | 0.00          | 0.00           |
| 3.2.5   | RECTIFICACIONES DE RESULTADOS DE EJERCICIOS ANTERIORES                   | -734,236.19    | 37,735.25     | 0.00          | -771,971.44    |

|         |  |               |               |               |               |
|---------|--|---------------|---------------|---------------|---------------|
| 3.2.5.1 | CAMBIOS EN POLÍTICAS CONTABLES   | -1,261,362.80 | 37,735.25     | 0.00          | -1,299,118.05 |
| 3.2.5.2 | CAMBIOS POR ERRORES CONTABLES  | 527,146.61    | 0.00          | 0.00          | 527,146.61    |
| 3.3     | EXCESO O INSUFICIENCIA EN LA ACTUALIZACIÓN DE LA HACIENDA PÚBLICA/PATR   | 0.00          | 0.00          | 0.00          | 0.00          |
| 3.3.1   | RESULTADO POR POSICIÓN MONETARIA   | 0.00          | 0.00          | 0.00          | 0.00          |
| 3.3.2   | RESULTADO POR TENENCIA DE ACTIVOS NO MONETARIOS  | 0.00          | 0.00          | 0.00          | 0.00          |
| 4       | INGRESOS Y OTROS BENEFICIOS  | 0.00          | 43,975,322.03 | 43,975,322.03 | 0.00          |
| 4.1     | INGRESOS DE GESTIÓN  | 0.00          | 17,646,431.38 | 17,646,431.38 | 0.00          |
| 4.1.1   | IMPUESTOS  | 0.00          | 4,223,958.30  | 4,223,958.30  | 0.00          |
| 4.1.1.1 | IMPUESTOS SOBRE LOS INGRESOS   | 0.00          | 0.00          | 0.00          | 0.00          |
| 4.1.1.2 | IMPUESTOS SOBRE EL PATRIMONIO  | 0.00          | 3,809,361.34  | 3,809,361.34  | 0.00          |
| 4.1.1.3 | IMPUESTOS SOBRE LA PRODUCCIÓN, EL CONSUMO Y LAS TRANSACCIONES  | 0.00          | 0.00          | 0.00          | 0.00          |
| 4.1.1.4 | IMPUESTOS AL COMERCIO EXTERIOR   | 0.00          | 0.00          | 0.00          | 0.00          |
| 4.1.1.5 | IMPUESTOS SOBRE NÓMINAS Y ASIMILABLES  | 0.00          | 0.00          | 0.00          | 0.00          |
| 4.1.1.6 | IMPUESTOS ECOLÓGICOS   | 0.00          | 0.00          | 0.00          | 0.00          |
| 4.1.1.7 | ACCESORIOS DE IMPUESTOS  | 0.00          | 145,792.96    | 145,792.96    | 0.00          |
| 4.1.1.8 | IMPUESTOS NO COMPRENDIDOS EN LA LEY DE INGRESOS VIGENTE, CAUSADOS EN EJERCICIOS FISCALES ANTERIORES PENDIENTES DE LIQUIDACIÓN O PAGO                 | 0.00          | 0.00          | 0.00          | 0.00          |
| 4.1.1.9 | OTROS IMPUESTOS  | 0.00          | 188,804.00    | 188,804.00    | 0.00          |
| 4.1.2   | CUOTAS Y APORTACIONES DE SEGURIDAD SOCIAL  | 0.00          | 0.00          | 0.00          | 0.00          |
| 4.1.2.1 | APORTACIONES PARA FONDOS DE VIVIENDA   | 0.00          | 0.00          | 0.00          | 0.00          |
| 4.1.2.2 | CUOTAS PARA LA SEGURIDAD SOCIAL  | 0.00          | 0.00          | 0.00          | 0.00          |
| 4.1.2.3 | CUOTAS DE AHORRO PARA EL RETIRO  | 0.00          | 0.00          | 0.00          | 0.00          |
| 4.1.2.4 | ACCESORIOS DE CUOTAS Y APORTACIONES DE SEGURIDAD SOCIAL  | 0.00          | 0.00          | 0.00          | 0.00          |
| 4.1.2.9 | OTRAS CUOTAS Y APORTACIONES PARA LA SEGURIDAD SOCIAL   | 0.00          | 0.00          | 0.00          | 0.00          |
| 4.1.3   | CONTRIBUCIONES DE MEJORAS  | 0.00          | 975,844.30    | 975,844.30    | 0.00          |
| 4.1.3.1 | CONTRIBUCIONES DE MEJORAS POR OBRAS PÚBLICAS   | 0.00          | 938,686.23    | 938,686.23    | 0.00          |
| 4.1.3.2 | CONTRIBUCIONES DE MEJORAS NO COMPRENDIDAS EN LA LEY DE INGRESOS VIGENTE, CAUSADAS EN EJERCICIOS FISCALES ANTERIORES PENDIENTES DE LIQUIDACIÓN O PAGO | 0.00          | 37,158.07     | 37,158.07     | 0.00          |
| 4.1.4   | DERECHOS   | 0.00          | 11,506,175.87 | 11,506,175.87 | 0.00          |
| 4.1.4.1 | DERECHOS POR EL USO, GOCE, APROVECHAMIENTO O EXPLOTACIÓN DE BIENES   | 0.00          | 0.00          | 0.00          | 0.00          |
| 4.1.4.2 | DERECHOS A LOS HIDROCARBUROS (DEROGADA)  | 0.00          | 0.00          | 0.00          | 0.00          |
| 4.1.4.3 | DERECHOS POR PRESTACIÓN DE SERVICIOS   | 0.00          | 11,458,502.35 | 11,458,502.35 | 0.00          |
| 4.1.4.4 | ACCESORIOS DE DERECHOS   | 0.00          | 1,337.52      | 1,337.52      | 0.00          |
| 4.1.4.5 | DERECHOS NO COMPRENDIDOS EN LA LEY DE INGRESOS VIGENTE, CAUSADOS EN EJERCICIOS FISCALES ANTERIORES PENDIENTES DE LIQUIDACIÓN O PAGO                  | 0.00          | 0.00          | 0.00          | 0.00          |
| 4.1.4.9 | OTROS DERECHOS   | 0.00          | 46,336.00     | 46,336.00     | 0.00          |
| 4.1.5   | PRODUCTOS  | 0.00          | 53,701.99     | 53,701.99     | 0.00          |
| 4.1.5.1 | PRODUCTOS  | 0.00          | 53,701.99     | 53,701.99     | 0.00          |
| 4.1.5.2 | ENAJENACIÓN DE BIENES MUEBLES NO SUJETOS A SER INVENTARIADOS (DEROGADA)  | 0.00          | 0.00          | 0.00          | 0.00          |
| 4.1.5.3 | ACCESORIOS DE PRODUCTOS (DEROGADA)   | 0.00          | 0.00          | 0.00          | 0.00          |
| 4.1.5.4 | PRODUCTOS NO COMPRENDIDOS EN LA LEY DE INGRESOS VIGENTE, CAUSADOS EN EJERCICIOS FISCALES ANTERIORES PENDIENTES DE LIQUIDACIÓN O PAGO                 | 0.00          | 0.00          | 0.00          | 0.00          |
| 4.1.5.9 | OTROS PRODUCTOS QUE GENERAN INGRESOS CORRIENTES (DEROGADA)   | 0.00          | 0.00          | 0.00          | 0.00          |
| 4.1.6   | APROVECHAMIENTOS   | 0.00          | 886,750.92    | 886,750.92    | 0.00          |
| 4.1.6.1 | INCENTIVOS DERIVADOS DE LA COLABORACIÓN FISCAL (DEROGADA)  | 0.00          | 0.00          | 0.00          | 0.00          |
| 4.1.6.2 | MULTAS   | 0.00          | 0.00          | 0.00          | 0.00          |
| 4.1.6.3 | INDEMNIZACIONES  | 0.00          | 0.00          | 0.00          | 0.00          |
| 4.1.6.4 | REINTEGROS   | 0.00          | 0.00          | 0.00          | 0.00          |
| 4.1.6.5 | APROVECHAMIENTOS PROVENIENTES DE OBRAS PÚBLICAS  | 0.00          | 0.00          | 0.00          | 0.00          |
| 4.1.6.6 | APROVECHAMIENTOS NO COMPRENDIDOS EN LA LEY DE INGRESOS VIGENTE, CAUSADOS EN EJERCICIOS FISCALES ANTERIORES PENDIENTES DE LIQUIDACIÓN O PAGO          | 0.00          | 0.00          | 0.00          | 0.00          |
| 4.1.6.7 | APROVECHAMIENTOS POR APORTACIONES Y COOPERACIONES (DEROGADA)   | 0.00          | 0.00          | 0.00          | 0.00          |
| 4.1.6.8 | ACCESORIOS DE APROVECHAMIENTOS   | 0.00          | 0.00          | 0.00          | 0.00          |
| 4.1.6.9 | OTROS APROVECHAMIENTOS   | 0.00          | 886,750.92    | 886,750.92    | 0.00          |
| 4.1.7   | INGRESOS POR VENTA DE BIENES Y PRESTACIÓN DE SERVICIOS   | 0.00          | 0.00          | 0.00          | 0.00          |
| 4.1.7.1 | INGRESOS POR VENTA DE BIENES Y PRESTACIÓN DE SERVICIOS DE INSTITUCIONES  | 0.00          | 0.00          | 0.00          | 0.00          |
| 4.1.7.2 | INGRESOS POR VENTA DE BIENES Y PRESTACIÓN DE SERVICIOS DE EMPRESAS PÚBLICAS  | 0.00          | 0.00          | 0.00          | 0.00          |
| 4.1.7.3 | INGRESOS POR VENTA DE BIENES Y PRESTACIÓN DE SERVICIOS DE ENTIDADES PÚBLICAS   | 0.00          | 0.00          | 0.00          | 0.00          |
| 4.1.7.4 | INGRESOS POR VENTA DE BIENES Y PRESTACIÓN DE SERVICIOS DE ENTIDADES PÚBLICAS   | 0.00          | 0.00          | 0.00          | 0.00          |
| 4.1.7.5 | INGRESOS POR VENTA DE BIENES Y PRESTACIÓN DE SERVICIOS DE ENTIDADES PÚBLICAS   | 0.00          | 0.00          | 0.00          | 0.00          |
| 4.1.7.6 | INGRESOS POR VENTA DE BIENES Y PRESTACIÓN DE SERVICIOS DE ENTIDADES PÚBLICAS   | 0.00          | 0.00          | 0.00          | 0.00          |
| 4.1.7.7 | INGRESOS POR VENTA DE BIENES Y PRESTACIÓN DE SERVICIOS DE FIDUCIARIOS  | 0.00          | 0.00          | 0.00          | 0.00          |
| 4.1.7.8 | INGRESOS POR VENTA DE BIENES Y PRESTACIÓN DE SERVICIOS DE LOS PODERES PÚBLICOS   | 0.00          | 0.00          | 0.00          | 0.00          |
| 4.1.8   | INGRESOS NO COMPRENDIDOS EN LAS FRACCIONES DE LA LEY DE INGRESOS CORRIENTES  | 0.00          | 0.00          | 0.00          | 0.00          |
| 4.1.9.1 | IMPUESTOS NO COMPRENDIDOS EN LAS FRACCIONES DE LA LEY DE INGRESOS CORRIENTES   | 0.00          | 0.00          | 0.00          | 0.00          |
| 4.1.9.2 | CONTRIBUCIONES DE MEJORAS, DERECHOS, PRODUCTOS Y APROVECHAMIENTOS  | 0.00          | 0.00          | 0.00          | 0.00          |

|         |   |      |               |               |      |
|---------|---|------|---------------|---------------|------|
| 4.2     | PARTICIPACIONES, APORTACIONES, CONVENIOS, INCENTIVOS DERIVADOS DE LA COLABORACIÓN FISCAL, FONDOS DISTINTOS DE APORTACIONES, TRANSFERENCIAS, ASIGNACIONES, SUBSIDIOS Y SUBVENCIONES, Y PENSIONES | 0.00 | 26,328,896.65 | 26,328,896.65 | 0.00 |
| 4.2.1   | PARTICIPACIONES, APORTACIONES, CONVENIOS, INCENTIVOS DERIVADOS DE LA COLABORACIÓN FISCAL Y FONDOS DISTINTOS DE APORTACIONES   | 0.00 | 26,328,896.65 | 26,328,896.65 | 0.00 |
| 4.2.1.1 | PARTICIPACIONES   | 0.00 | 15,566,016.12 | 15,566,016.12 | 0.00 |
| 4.2.1.2 | APORTACIONES  | 0.00 | 10,762,874.53 | 10,762,874.53 | 0.00 |
| 4.2.1.3 | CONVENIOS   | 0.00 | 0.00          | 0.00          | 0.00 |
| 4.2.1.4 | INCENTIVOS DERIVADOS DE LA COLABORACIÓN FISCAL  | 0.00 | 0.00          | 0.00          | 0.00 |
| 4.2.1.5 | FONDOS DISTINTOS DE APORTACIONES  | 0.00 | 0.00          | 0.00          | 0.00 |
| 4.2.2   | TRANSFERENCIAS, ASIGNACIONES, SUBSIDIOS Y SUBVENCIONES, Y PENSIONES Y   | 0.00 | 0.00          | 0.00          | 0.00 |
| 4.2.2.1 | TRANSFERENCIAS Y ASIGNACIONES   | 0.00 | 0.00          | 0.00          | 0.00 |
| 4.2.2.2 | TRANSFERENCIAS DEL SECTOR PÚBLICO (DEROGADA)  | 0.00 | 0.00          | 0.00          | 0.00 |
| 4.2.2.3 | SUBSIDIOS Y SUBVENCIONES  | 0.00 | 0.00          | 0.00          | 0.00 |
| 4.2.2.4 | AYUDAS SOCIALES (DEROGADA)  | 0.00 | 0.00          | 0.00          | 0.00 |
| 4.2.2.5 | PENSIONES Y JUBILACIONES  | 0.00 | 0.00          | 0.00          | 0.00 |
| 4.2.2.6 | TRANSFERENCIAS DEL EXTERIOR (DEROGADA)  | 0.00 | 0.00          | 0.00          | 0.00 |
| 4.2.2.7 | TRANSFERENCIAS DEL FONDO MEXICANO DEL PETRÓLEO POR UN ESTABLECIMIENTO Y EL DE CARBÓN  | 0.00 | 0.00          | 0.00          | 0.00 |
| 4.3     | OTROS INGRESOS Y BENEFICIOS   | 0.00 | 0.00          | 0.00          | 0.00 |
| 4.3.1   | INGRESOS FINANCIEROS  | 0.00 | 0.00          | 0.00          | 0.00 |
| 4.3.1.1 | INTERESES GANADOS DE TÍTULOS, VALORES Y DEMÁS INSTRUMENTOS FINANCIEROS  | 0.00 | 0.00          | 0.00          | 0.00 |
| 4.3.1.9 | OTROS INGRESOS FINANCIEROS  | 0.00 | 0.00          | 0.00          | 0.00 |
| 4.3.2   | INCREMENTO POR VARIACIÓN DE INVENTARIOS   | 0.00 | 0.00          | 0.00          | 0.00 |
| 4.3.2.1 | INCREMENTO POR VARIACIÓN DE INVENTARIOS DE MERCANCÍAS PARA VENTA  | 0.00 | 0.00          | 0.00          | 0.00 |
| 4.3.2.2 | INCREMENTO POR VARIACIÓN DE INVENTARIOS DE MERCANCÍAS TERMINADAS  | 0.00 | 0.00          | 0.00          | 0.00 |
| 4.3.2.3 | INCREMENTO POR VARIACIÓN DE INVENTARIOS DE MERCANCÍAS EN PROCESO DE   | 0.00 | 0.00          | 0.00          | 0.00 |
| 4.3.2.4 | INCREMENTO POR VARIACIÓN DE INVENTARIOS DE MATERIAS PRIMAS, MATERIALES  | 0.00 | 0.00          | 0.00          | 0.00 |
| 4.3.2.5 | INCREMENTO POR VARIACIÓN DE ALMACÉN DE MATERIAS PRIMAS, MATERIALES Y  | 0.00 | 0.00          | 0.00          | 0.00 |
| 4.3.3   | DISMINUCIÓN DEL EXCESO DE ESTIMACIONES POR PÉRDIDA O DETERIORO U OTRAS  | 0.00 | 0.00          | 0.00          | 0.00 |
| 4.3.3.1 | DISMINUCIÓN DEL EXCESO DE ESTIMACIONES POR PÉRDIDA O DETERIORO U OTRAS  | 0.00 | 0.00          | 0.00          | 0.00 |
| 4.3.4   | DISMINUCIÓN DEL EXCESO DE PROVISIONES   | 0.00 | 0.00          | 0.00          | 0.00 |
| 4.3.4.1 | DISMINUCIÓN DEL EXCESO DE PROVISIONES   | 0.00 | 0.00          | 0.00          | 0.00 |
| 4.3.9   | OTROS INGRESOS Y BENEFICIOS VARIOS  | 0.00 | 0.00          | 0.00          | 0.00 |
| 4.3.9.1 | OTROS INGRESOS DE EJERCICIOS ANTERIORES (DEROGADA)  | 0.00 | 0.00          | 0.00          | 0.00 |
| 4.3.9.2 | BONIFICACIONES Y DESCUENTOS OBTENIDOS   | 0.00 | 0.00          | 0.00          | 0.00 |
| 4.3.9.3 | DIFERENCIAS POR TIPO DE CAMBIO A FAVOR  | 0.00 | 0.00          | 0.00          | 0.00 |
| 4.3.9.4 | DIFERENCIAS DE COTIZACIONES A FAVOR EN VALORES NEGOCIABLES  | 0.00 | 0.00          | 0.00          | 0.00 |
| 4.3.9.5 | RESULTADO POR POSICIÓN MONETARIA  | 0.00 | 0.00          | 0.00          | 0.00 |
| 4.3.9.6 | UTILIDADES POR PARTICIPACIÓN PATRIMONIAL  | 0.00 | 0.00          | 0.00          | 0.00 |
| 4.3.9.7 | DIFERENCIAS POR REESTRUCTURACIÓN DE DEUDA PÚBLICA A FAVOR   | 0.00 | 0.00          | 0.00          | 0.00 |
| 4.3.9.9 | OTROS INGRESOS Y BENEFICIOS VARIOS  | 0.00 | 0.00          | 0.00          | 0.00 |
| 5       | GASTOS Y OTRAS PERDIDAS   | 0.00 | 35,841,811.12 | 35,841,811.12 | 0.00 |
| 5.1     | GASTOS DE FUNCIONAMIENTO  | 0.00 | 33,140,174.51 | 33,140,174.51 | 0.00 |
| 5.1.1   | SERVICIOS PERSONALES  | 0.00 | 18,285,951.68 | 18,285,951.68 | 0.00 |
| 5.1.1.1 | REMUNERACIONES AL PERSONAL DE CARÁCTER PERMANENTE   | 0.00 | 14,865,443.92 | 14,865,443.92 | 0.00 |
| 5.1.1.2 | REMUNERACIONES AL PERSONAL DE CARÁCTER TRANSITORIO  | 0.00 | 0.00          | 0.00          | 0.00 |
| 5.1.1.3 | REMUNERACIONES ADICIONALES Y ESPECIALES   | 0.00 | 1,397,863.55  | 1,397,863.55  | 0.00 |
| 5.1.1.4 | SEGURIDAD SOCIAL  | 0.00 | 1,163,361.44  | 1,163,361.44  | 0.00 |
| 5.1.1.5 | OTRAS PRESTACIONES SOCIALES Y ECONÓMICAS  | 0.00 | 859,322.17    | 859,322.17    | 0.00 |
| 5.1.1.6 | PAGO DE ESTÍMULOS A SERVIDORES PÚBLICOS   | 0.00 | 0.00          | 0.00          | 0.00 |
| 5.1.2   | MATERIALES Y SUMINISTROS  | 0.00 | 6,094,939.11  | 6,094,939.11  | 0.00 |
| 5.1.2.1 | MATERIALES DE ADMINISTRACIÓN, EMISIÓN DE DOCUMENTOS Y ARTÍCULOS OFICIALES   | 0.00 | 417,053.78    | 417,053.78    | 0.00 |
| 5.1.2.2 | ALIMENTOS Y UTENSILIOS  | 0.00 | 137,771.12    | 137,771.12    | 0.00 |
| 5.1.2.3 | MATERIAS PRIMAS Y MATERIALES DE PRODUCCIÓN Y COMERCIALIZACIÓN   | 0.00 | 0.00          | 0.00          | 0.00 |
| 5.1.2.4 | MATERIALES Y ARTÍCULOS DE CONSTRUCCIÓN Y DE REPARACIÓN  | 0.00 | 645,087.14    | 645,087.14    | 0.00 |
| 5.1.2.5 | PRODUCTOS QUÍMICOS, FARMACÉUTICOS Y DE LABORATORIO  | 0.00 | 299,289.72    | 299,289.72    | 0.00 |
| 5.1.2.6 | COMBUSTIBLES, LUBRICANTES Y ADITIVOS  | 0.00 | 3,448,008.97  | 3,448,008.97  | 0.00 |
| 5.1.2.7 | VESTUARIO, BLANCOS, PRENDAS DE PROTECCIÓN Y ARTÍCULOS DEPORTIVOS  | 0.00 | 128,101.83    | 128,101.83    | 0.00 |
| 5.1.2.8 | MATERIALES Y SUMINISTROS PARA SEGURIDAD   | 0.00 | 0.00          | 0.00          | 0.00 |
| 5.1.2.9 | HERRAMIENTAS, REPARACIONES Y ACCESORIOS MENORES   | 0.00 | 1,021,826.55  | 1,021,826.55  | 0.00 |
| 5.1.3   | SERVICIOS GENERALES   | 0.00 | 8,799,244.32  | 8,799,244.32  | 0.00 |
| 5.1.3.1 | SERVICIOS BÁSICOS   | 0.00 | 3,824,417.66  | 3,824,417.66  | 0.00 |
| 5.1.3.2 | SERVICIOS DE ARRENDAMIENTO  | 0.00 | 1,279,472.93  | 1,279,472.93  | 0.00 |
| 5.1.3.3 | SERVICIOS PROFESIONALES, CIENTÍFICOS Y TÉCNICOS Y OTROS SERVICIOS   | 0.00 | 424,527.03    | 424,527.03    | 0.00 |
| 5.1.3.4 | SERVICIOS FINANCIEROS, BANCARIOS Y COMERCIALES  | 0.00 | 62,576.44     | 62,576.44     | 0.00 |
| 5.1.3.5 | SERVICIOS DE INSTALACIÓN, REPARACIÓN, MANTENIMIENTO Y CONSERVACIÓN  | 0.00 | 1,255,040.80  | 1,255,040.80  | 0.00 |

|         |   |      |              |              |      |
|---------|---|------|--------------|--------------|------|
| 5.1.3.6 | SERVICIOS DE COMUNICACIÓN SOCIAL Y PUBLICIDAD                         | 0.00 | 432,030.00   | 432,030.00   | 0.00 |
| 5.1.3.7 | SERVICIOS DE TRASLADO Y VIÁTICOS                                      | 0.00 | 229,215.72   | 229,215.72   | 0.00 |
| 5.1.3.8 | SERVICIOS OFICIALES   | 0.00 | 1,032,888.10 | 1,032,888.10 | 0.00 |
| 5.1.3.9 | OTROS SERVICIOS GENERALES   | 0.00 | 419,075.64   | 419,075.64   | 0.00 |
| 5.2     | TRANSFERENCIAS, ASIGNACIONES, SUBSIDIOS Y OTRAS AYUDAS                | 0.00 | 2,632,488.28 | 2,632,488.28 | 0.00 |
| 5.2.1   | TRANSFERENCIAS INTERNAS Y ASIGNACIONES AL SECTOR PÚBLICO              | 0.00 | 0.00         | 0.00         | 0.00 |
| 5.2.1.1 | ASIGNACIONES AL SECTOR PÚBLICO  | 0.00 | 0.00         | 0.00         | 0.00 |
| 5.2.1.2 | TRANSFERENCIAS INTERNAS AL SECTOR PÚBLICO                             | 0.00 | 0.00         | 0.00         | 0.00 |
| 5.2.2   | TRANSFERENCIAS AL RESTO DEL SECTOR PÚBLICO                            | 0.00 | 0.00         | 0.00         | 0.00 |
| 5.2.2.1 | TRANSFERENCIAS A ENTIDADES PARAESTATALES                              | 0.00 | 0.00         | 0.00         | 0.00 |
| 5.2.2.2 | TRANSFERENCIAS A ENTIDADES FEDERATIVAS Y MUNICIPIOS                   | 0.00 | 0.00         | 0.00         | 0.00 |
| 5.2.3   | SUBSIDIOS Y SUBVENCIONES  | 0.00 | 446,924.32   | 446,924.32   | 0.00 |
| 5.2.3.1 | SUBSIDIOS   | 0.00 | 446,924.32   | 446,924.32   | 0.00 |
| 5.2.3.2 | SUBVENCIONES  | 0.00 | 0.00         | 0.00         | 0.00 |
| 5.2.4   | AYUDAS SOCIALES   | 0.00 | 2,107,677.58 | 2,107,677.58 | 0.00 |
| 5.2.4.1 | AYUDAS SOCIALES A PERSONAS  | 0.00 | 1,723,191.93 | 1,723,191.93 | 0.00 |
| 5.2.4.2 | BECAS   | 0.00 | 0.00         | 0.00         | 0.00 |
| 5.2.4.3 | AYUDAS SOCIALES A INSTITUCIONES                                       | 0.00 | 384,485.65   | 384,485.65   | 0.00 |
| 5.2.4.4 | AYUDAS SOCIALES POR DESASTRES NATURALES Y OTROS SINIESTROS            | 0.00 | 0.00         | 0.00         | 0.00 |
| 5.2.5   | PENSIONES Y JUBILACIONES  | 0.00 | 0.00         | 0.00         | 0.00 |
| 5.2.5.1 | PENSIONES   | 0.00 | 0.00         | 0.00         | 0.00 |
| 5.2.5.2 | JUBILACIONES  | 0.00 | 0.00         | 0.00         | 0.00 |
| 5.2.5.9 | OTRAS PENSIONES Y JUBILACIONES  | 0.00 | 0.00         | 0.00         | 0.00 |
| 5.2.6   | TRANSFERENCIAS A FIDEICOMISOS, MANDATOS Y CONTRATOS ANÁLOGOS          | 0.00 | 0.00         | 0.00         | 0.00 |
| 5.2.6.1 | TRANSFERENCIAS A FIDEICOMISOS, MANDATOS Y CONTRATOS ANÁLOGOS AL GO    | 0.00 | 0.00         | 0.00         | 0.00 |
| 5.2.6.2 | TRANSFERENCIAS A FIDEICOMISOS, MANDATOS Y CONTRATOS ANÁLOGOS A ENTI   | 0.00 | 0.00         | 0.00         | 0.00 |
| 5.2.7   | TRANSFERENCIAS A LA SEGURIDAD SOCIAL                                  | 0.00 | 0.00         | 0.00         | 0.00 |
| 5.2.7.1 | TRANSFERENCIAS POR OBLIGACIONES DE LEY                                | 0.00 | 0.00         | 0.00         | 0.00 |
| 5.2.8   | DONATIVOS   | 0.00 | 77,886.37    | 77,886.37    | 0.00 |
| 5.2.8.1 | DONATIVOS A INSTITUCIONES SIN FINES DE LUCRO                          | 0.00 | 77,886.37    | 77,886.37    | 0.00 |
| 5.2.8.2 | DONATIVOS A ENTIDADES FEDERATIVAS Y MUNICIPIOS                        | 0.00 | 0.00         | 0.00         | 0.00 |
| 5.2.8.3 | DONATIVOS A FIDEICOMISO, MANDATOS Y CONTRATOS ANÁLOGOS PRIVADOS       | 0.00 | 0.00         | 0.00         | 0.00 |
| 5.2.8.4 | DONATIVOS A FIDEICOMISO, MANDATOS Y CONTRATOS ANÁLOGOS ESTATALES      | 0.00 | 0.00         | 0.00         | 0.00 |
| 5.2.8.5 | DONATIVOS INTERNACIONALES   | 0.00 | 0.00         | 0.00         | 0.00 |
| 5.2.9   | TRANSFERENCIAS AL EXTERIOR  | 0.00 | 0.00         | 0.00         | 0.00 |
| 5.2.9.1 | TRANSFERENCIAS AL EXTERIOR A GOBIERNOS EXTRANJEROS Y ORGANISMOS INV   | 0.00 | 0.00         | 0.00         | 0.00 |
| 5.2.9.2 | TRANSFERENCIAS AL SECTOR PRIVADO EXTERNO                              | 0.00 | 0.00         | 0.00         | 0.00 |
| 5.3     | PARTICIPACIONES Y APORTACIONES  | 0.00 | 0.00         | 0.00         | 0.00 |
| 5.3.1   | PARTICIPACIONES   | 0.00 | 0.00         | 0.00         | 0.00 |
| 5.3.1.1 | PARTICIPACIONES DE LA FEDERACIÓN A ENTIDADES FEDERATIVAS Y MUNICIPIOS | 0.00 | 0.00         | 0.00         | 0.00 |
| 5.3.1.2 | PARTICIPACIONES DE LAS ENTIDADES FEDERATIVAS A LOS MUNICIPIOS         | 0.00 | 0.00         | 0.00         | 0.00 |
| 5.3.2   | APORTACIONES  | 0.00 | 0.00         | 0.00         | 0.00 |
| 5.3.2.1 | APORTACIONES DE LA FEDERACIÓN A ENTIDADES FEDERATIVAS Y MUNICIPIOS    | 0.00 | 0.00         | 0.00         | 0.00 |
| 5.3.2.2 | APORTACIONES DE LAS ENTIDADES FEDERATIVAS A LOS MUNICIPIOS            | 0.00 | 0.00         | 0.00         | 0.00 |
| 5.3.3   | CONVENIOS   | 0.00 | 0.00         | 0.00         | 0.00 |
| 5.3.3.1 | CONVENIOS DE REASIGNACIÓN   | 0.00 | 0.00         | 0.00         | 0.00 |
| 5.3.3.2 | CONVENIOS DE DESCENTRALIZACIÓN Y OTROS                                | 0.00 | 0.00         | 0.00         | 0.00 |
| 5.4     | INTERESES, COMISIONES Y OTROS GASTOS DE LA DEUDA PÚBLICA              | 0.00 | 69,148.33    | 69,148.33    | 0.00 |
| 5.4.1   | INTERESES DE LA DEUDA PÚBLICA   | 0.00 | 69,148.33    | 69,148.33    | 0.00 |
| 5.4.1.1 | INTERESES DE LA DEUDA PÚBLICA INTERNA                                 | 0.00 | 69,148.33    | 69,148.33    | 0.00 |
| 5.4.1.2 | INTERESES DE LA DEUDA PÚBLICA EXTERNA                                 | 0.00 | 0.00         | 0.00         | 0.00 |
| 5.4.2   | COMISIONES DE LA DEUDA PÚBLICA  | 0.00 | 0.00         | 0.00         | 0.00 |
| 5.4.2.1 | COMISIONES DE LA DEUDA PÚBLICA INTERNA                                | 0.00 | 0.00         | 0.00         | 0.00 |
| 5.4.2.2 | COMISIONES DE LA DEUDA PÚBLICA EXTERNA                                | 0.00 | 0.00         | 0.00         | 0.00 |
| 5.4.3   | GASTOS DE LA DEUDA PÚBLICA  | 0.00 | 0.00         | 0.00         | 0.00 |
| 5.4.3.1 | GASTOS DE LA DEUDA PÚBLICA INTERNA                                    | 0.00 | 0.00         | 0.00         | 0.00 |
| 5.4.3.2 | GASTOS DE LA DEUDA PÚBLICA EXTERNA                                    | 0.00 | 0.00         | 0.00         | 0.00 |
| 5.4.4   | COSTO POR COBERTURAS  | 0.00 | 0.00         | 0.00         | 0.00 |
| 5.4.4.1 | COSTO POR COBERTURAS  | 0.00 | 0.00         | 0.00         | 0.00 |
| 5.4.5   | APOYOS FINANCIEROS  | 0.00 | 0.00         | 0.00         | 0.00 |
| 5.4.5.1 | APOYOS FINANCIEROS A INTERMEDIARIOS                                   | 0.00 | 0.00         | 0.00         | 0.00 |
| 5.4.5.2 | APOYO FINANCIEROS A AHORRADORES Y DEUDORES DEL SISTEMA FINANCIERO N   | 0.00 | 0.00         | 0.00         | 0.00 |
| 5.5     | OTROS GASTOS Y PERDIDAS EXTRAORDINARIAS                               | 0.00 | 0.00         | 0.00         | 0.00 |
| 5.5.1   | ESTIMACIONES, DÉPRECIACIONES, DETERIOROS, OBSOLESCENCIA Y AMORTIZAC   | 0.00 | 0.00         | 0.00         | 0.00 |




|         |   |      |      |      |      |
|---------|---|------|------|------|------|
| 5.5.1.1 | ESTIMACIONES POR PÉRDIDA O DETERIORO DE ACTIVOS CIRCULANTES             | 0.00 | 0.00 | 0.00 | 0.00 |
| 5.5.1.2 | ESTIMACIONES POR PÉRDIDA O DETERIORO DE ACTIVO NO CIRCULANTE            | 0.00 | 0.00 | 0.00 | 0.00 |
| 5.5.1.3 | DEPRECIACIÓN DE BIENES INMUEBLES  | 0.00 | 0.00 | 0.00 | 0.00 |
| 5.5.1.4 | DEPRECIACIÓN DE INFRAESTRUCTURA   | 0.00 | 0.00 | 0.00 | 0.00 |
| 5.5.1.5 | DEPRECIACIÓN DE BIENES MUEBLES  | 0.00 | 0.00 | 0.00 | 0.00 |
| 5.5.1.6 | DETERIORO DE LOS ACTIVOS BIOLÓGICOS                                     | 0.00 | 0.00 | 0.00 | 0.00 |
| 5.5.1.7 | AMORTIZACIÓN DE ACTIVOS INTANGIBLES                                     | 0.00 | 0.00 | 0.00 | 0.00 |
| 5.5.1.8 | DISMINUCIÓN DE BIENES POR PÉRDIDA, OBSOLESCENCIA Y DETERIORO            | 0.00 | 0.00 | 0.00 | 0.00 |
| 5.5.2   | PROVISIONES   | 0.00 | 0.00 | 0.00 | 0.00 |
| 5.5.2.1 | PROVISIONES DE PASIVOS A CORTO PLAZO                                    | 0.00 | 0.00 | 0.00 | 0.00 |
| 5.5.2.2 | PROVISIONES DE PASIVOS A LARGO PLAZO                                    | 0.00 | 0.00 | 0.00 | 0.00 |
| 5.5.3   | DISMINUCIÓN DE INVENTARIOS  | 0.00 | 0.00 | 0.00 | 0.00 |
| 5.5.3.1 | DISMINUCIÓN DE INVENTARIOS DE MERCANCIAS PARA VENTA                     | 0.00 | 0.00 | 0.00 | 0.00 |
| 5.5.3.2 | DISMINUCIÓN DE INVENTARIOS DE MERCANCIAS TERMINADAS                     | 0.00 | 0.00 | 0.00 | 0.00 |
| 5.5.3.3 | DISMINUCIÓN DE INVENTARIOS DE MERCANCIAS EN PROCESO DE ELABORACIÓN      | 0.00 | 0.00 | 0.00 | 0.00 |
| 5.5.3.4 | DISMINUCIÓN DE INVENTARIOS DE MATERIAS PRIMAS, MATERIALES Y SUMINISTROS | 0.00 | 0.00 | 0.00 | 0.00 |
| 5.5.3.5 | DISMINUCIÓN DE ALMACÉN DE MATERIALES Y SUMINISTROS DE CONSUMO           | 0.00 | 0.00 | 0.00 | 0.00 |
| 5.5.4   | AUMENTO POR INSUFICIENCIA DE ESTIMACIONES POR PÉRDIDA O DETERIORO U O   | 0.00 | 0.00 | 0.00 | 0.00 |
| 5.5.4.1 | AUMENTO POR INSUFICIENCIA DE ESTIMACIONES POR PÉRDIDA O DETERIORO U O   | 0.00 | 0.00 | 0.00 | 0.00 |
| 5.5.5   | AUMENTO POR INSUFICIENCIA DE PROVISIONES                                | 0.00 | 0.00 | 0.00 | 0.00 |
| 5.5.5.1 | AUMENTO POR INSUFICIENCIA DE PROVISIONES                                | 0.00 | 0.00 | 0.00 | 0.00 |
| 5.5.9   | OTROS GASTOS  | 0.00 | 0.00 | 0.00 | 0.00 |
| 5.5.9.1 | GASTOS DE EJERCICIOS ANTERIORES   | 0.00 | 0.00 | 0.00 | 0.00 |
| 5.5.9.2 | PÉRDIDAS POR RESPONSABILIDADES  | 0.00 | 0.00 | 0.00 | 0.00 |
| 5.5.9.3 | BONIFICACIONES Y DESCUENTOS OTORGADOS                                   | 0.00 | 0.00 | 0.00 | 0.00 |
| 5.5.9.4 | DIFERENCIAS POR TIPO DE CAMBIO NEGATIVAS                                | 0.00 | 0.00 | 0.00 | 0.00 |
| 5.5.9.5 | DIFERENCIAS DE COTIZACIONES NEGATIVAS EN VALORES NEGOCIABLES            | 0.00 | 0.00 | 0.00 | 0.00 |
| 5.5.9.6 | RESULTADO POR POSICIÓN MONETARIA  | 0.00 | 0.00 | 0.00 | 0.00 |
| 5.5.9.7 | PÉRDIDAS POR PARTICIPACIÓN PATRIMONIAL                                  | 0.00 | 0.00 | 0.00 | 0.00 |
| 5.5.9.8 | DIFERENCIAS POR REESTRUCTURACIÓN DE DEUDA PÚBLICA NEGATIVAS             | 0.00 | 0.00 | 0.00 | 0.00 |
| 5.5.9.9 | OTROS GASTOS VARIOS   | 0.00 | 0.00 | 0.00 | 0.00 |
| 5.6     | INVERSIÓN PÚBLICA   | 0.00 | 0.00 | 0.00 | 0.00 |
| 5.6.1   | INVERSIÓN PÚBLICA NO CAPITALIZABLE                                      | 0.00 | 0.00 | 0.00 | 0.00 |
| 5.6.1.1 | CONSTRUCCIÓN EN BIENES NO CAPITALIZABLE                                 | 0.00 | 0.00 | 0.00 | 0.00 |
| 7       | CUENTAS DE ORDEN CONTABLES  | 0.00 | 0.00 | 0.00 | 0.00 |
| 7.1     | VALORES   | 0.00 | 0.00 | 0.00 | 0.00 |
| 7.1.1   | VALORES EN CUSTODIA   | 0.00 | 0.00 | 0.00 | 0.00 |
| 7.1.2   | CUSTODIA DE VALORES   | 0.00 | 0.00 | 0.00 | 0.00 |
| 7.1.3   | INSTRUMENTOS DE CRÉDITO PRESTADOS A FORMADORES DE MERCADO               | 0.00 | 0.00 | 0.00 | 0.00 |
| 7.1.4   | PRÉSTAMO DE INSTRUMENTOS DE CRÉDITO A FORMADORES DE MERCADO Y SU C      | 0.00 | 0.00 | 0.00 | 0.00 |
| 7.1.5   | INSTRUMENTOS DE CRÉDITO RECIBIDOS EN GARANTÍA DE LOS FORMADORES DE      | 0.00 | 0.00 | 0.00 | 0.00 |
| 7.1.6   | GARANTÍA DE CRÉDITOS RECIBIDOS DE LOS FORMADORES DE MERCADO             | 0.00 | 0.00 | 0.00 | 0.00 |
| 7.2     | EMISIÓN DE OBLIGACIONES   | 0.00 | 0.00 | 0.00 | 0.00 |
| 7.2.1   | AUTORIZACIÓN PARA LA EMISIÓN DE BONOS, TÍTULOS Y VALORES DE LA DEUDA P  | 0.00 | 0.00 | 0.00 | 0.00 |
| 7.2.2   | AUTORIZACIÓN PARA LA EMISIÓN DE BONOS, TÍTULOS Y VALORES DE LA DEUDA P  | 0.00 | 0.00 | 0.00 | 0.00 |
| 7.2.3   | EMISIONES AUTORIZADAS DE LA DEUDA PÚBLICA INTERNA Y EXTERNA             | 0.00 | 0.00 | 0.00 | 0.00 |
| 7.2.4   | SUSCRIPCIÓN DE CONTRATOS DE PRÉSTAMOS Y OTRAS OBLIGACIONES DE LA DE     | 0.00 | 0.00 | 0.00 | 0.00 |
| 7.2.5   | SUSCRIPCIÓN DE CONTRATOS DE PRÉSTAMOS Y OTRAS OBLIGACIONES DE LA DE     | 0.00 | 0.00 | 0.00 | 0.00 |
| 7.2.6   | CONTRATOS DE PRÉSTAMOS Y OTRAS OBLIGACIONES DE LA DEUDA PÚBLICA INTI    | 0.00 | 0.00 | 0.00 | 0.00 |
| 7.3     | AVALES Y GARANTÍAS  | 0.00 | 0.00 | 0.00 | 0.00 |
| 7.3.1   | AVALES AUTORIZADOS  | 0.00 | 0.00 | 0.00 | 0.00 |
| 7.3.2   | AVALES FIRMADOS   | 0.00 | 0.00 | 0.00 | 0.00 |
| 7.3.3   | FIANZAS Y GARANTÍAS RECIBIDAS POR DEUDAS A COBRAR                       | 0.00 | 0.00 | 0.00 | 0.00 |
| 7.3.4   | FIANZAS Y GARANTÍAS RECIBIDAS   | 0.00 | 0.00 | 0.00 | 0.00 |
| 7.3.5   | FIANZAS OTORGADAS PARA RESPALDAR OBLIGACIONES NO FISCALES DEL GOBIE     | 0.00 | 0.00 | 0.00 | 0.00 |
| 7.3.6   | FIANZAS OTORGADAS DEL GOBIERNO PARA RESPALDAR OBLIGACIONES NO FISCA     | 0.00 | 0.00 | 0.00 | 0.00 |
| 7.4     | JUICIOS   | 0.00 | 0.00 | 0.00 | 0.00 |
| 7.4.1   | DEMANDAS JUDICIAL EN PROCESO DE RESOLUCIÓN                              | 0.00 | 0.00 | 0.00 | 0.00 |
| 7.4.2   | RESOLUCIÓN DE DEMANDAS EN PROCESO JUDICIAL                              | 0.00 | 0.00 | 0.00 | 0.00 |
| 7.5     | INVERSIÓN MEDIANTE PROYECTOS PARA PRESTACION DE SERVICIOS (PPS) Y SIM   | 0.00 | 0.00 | 0.00 | 0.00 |
| 7.5.1   | CONTRATOS PARA INVERSIÓN MEDIANTE PROYECTOS PARA PRESTACIÓN DE SER      | 0.00 | 0.00 | 0.00 | 0.00 |
| 7.5.2   | INVERSIÓN PÚBLICA CONTRATADA MEDIANTE PROYECTOS PARA PRESTACIÓN DE      | 0.00 | 0.00 | 0.00 | 0.00 |
| 7.6     | BIENES EN CONCESIONADOS O EN COMODATO                                   | 0.00 | 0.00 | 0.00 | 0.00 |
| 7.6.1   | BIENES BAJO CONTRATO EN CONCESIÓN                                       | 0.00 | 0.00 | 0.00 | 0.00 |


|       |                                  |      |      |      |      |
|-------|----------------------------------|------|------|------|------|
| 7.6.2 | CONTRATO DE CONCESIÓN POR BIENES | 0.00 | 0.00 | 0.00 | 0.00 |
| 7.6.3 | BIENES BAJO CONTRATO EN COMODATO | 0.00 | 0.00 | 0.00 | 0.00 |
| 7.6.4 | CONTRATO DE COMODATO POR BIENES  | 0.00 | 0.00 | 0.00 | 0.00 |

Dejo constancia de que los Estados Financieros y sus notas, son razonablemente correctos y son responsabilidad del emisor.

  
MTRA. MARIA DEL PILAR VALENZUELA GALLARDO  
PRESIDENTE MUNICIPAL

  
C.P. ZULEMA GONZALEZ GARCIA  
TESORERO

  
C. IRASEMA ISABEL RODRIGUEZ GARCIA  
SINDICO DE MINORIA

  
DRA. MARLA BERENICE CASTILLO CARDENAS  
COMISIONADO DE HACIENDA


  
L.C. DORA GABRIELA DE LUNA GOMEZ  
CONTRATISTA

  
ING. CUAUHTEMOC MEDINA GONZALEZ  
SINDICO

| MUNICIPIO DE NAVA, COAHUILA                             |                | Balanza de Comprobación |                |                |  |
|---|----------------|-------------------------|----------------|----------------|--|
| Del 01 de abril al 30 de junio de 2022                  |                | (Cifras en Pesos)       |                |                |  |
| CUENTA CONTABLE   | SALDO INICIAL  | CARGOS                  | ABONOS         | SALDO FINAL    |  |
| 8 CUENTAS DE ORDEN PRESUPUESTARIAS                      | 0.00           | 465,304,295.15          | 465,304,295.15 | 0.00           |  |
| 8.1 LEY DE INGRESOS                                     | 0.00           | 87,950,644.06           | 87,950,644.06  | 0.00           |  |
| 8.1.1 LEY DE INGRESOS ESTIMADA                          | 142,461,813.10 | 0.00                    | 0.00           | 142,461,813.10 |  |
| 8.1.2 LEY DE INGRESOS POR EJECUTAR                      | 80,766,068.17  | 43,975,322.03           | 0.00           | 36,790,746.14  |  |
| 8.1.3 MODIFICACIONES A LA LEY DE INGRESOS ESTIMADA      | 0.00           | 0.00                    | 0.00           | 0.00           |  |
| 8.1.4 LEY DE INGRESOS DEVENGADA                         | 0.00           | 43,975,322.03           | 43,975,322.03  | 0.00           |  |
| 8.1.5 LEY DE INGRESOS RECALCADA                         | 61,695,744.83  | 0.00                    | 43,975,322.03  | 105,671,066.86 |  |
| 8.2 PRESUPUESTO DE EGRESOS                              | 0.00           | 377,353,651.09          | 377,353,651.09 | 0.00           |  |
| 8.2.1 PRESUPUESTO DE EGRESOS APROBADO                   | 142,461,813.10 | 0.00                    | 0.00           | 142,461,813.10 |  |
| 8.2.2 PRESUPUESTO DE EGRESOS POR EJERCER                | 64,371,973.66  | 119,989,690.53          | 128,252,731.42 | 56,108,932.77  |  |
| 8.2.3 MODIFICACIONES AL PRESUPUESTO DE EGRESOS APROBADO | 16,956,834.44  | 63,410,367.12           | 119,989,690.53 | 46,535,957.85  |  |
| 8.2.4 PRESUPUESTO DE EGRESOS COMPROMETIDO               | 55,897,798.33  | 34,842,364.30           | 43,810,191.44  | 46,830,971.19  |  |
| 8.2.5 PRESUPUESTO DE EGRESOS DEVENGADO                  | 0.00           | 43,810,191.44           | 43,810,191.44  | 0.00           |  |
| 8.2.6 PRESUPUESTO DE EGRESOS EJERCIDO                   | 302,109.35     | 43,810,191.44           | 41,490,846.26  | 2,621,434.53   |  |
| 8.2.7 PRESUPUESTO DE EGRESOS PAGADO                     | 41,936,568.20  | 41,490,846.26           | 0.00           | 83,427,414.46  |  |


Esta cuenta de alta y baja concuerda con los Estados Financieros y sus notas, son razonablemente correctos y son responsabilidad del emisor.

  
 MITRA MARÍA DEL PILAR VALENZUELA GALLARDO  
 PRESIDENTE MUNICIPAL

  
 DRA. MARLA BERENICE CASTILLO CARDENAS  
 COMISIONADO DE HACIENDA

  
 C. P. ZULEMA GONZALEZ GARCIA  
 TESORERO

  
 L. C. DORA GABRIELA DE LUNA GOMEZ  
 CONTADOR

  
 C. IRASEMA ISABEL RODRIGUEZ GARCIA  
 SINDICO DE MINORIA

  
 ING. CUAUHTEMOC MEDINA GONZALEZ  
 SINDICO



**I. INFORMACIÓN CONTABLE**  
**R.- BALANZA DE COMPROBACION**  
**DETALLADA AL 4TO NIVEL**  
**01 ENERO A 30 DE JUNIO 2022**

|  MUNICIPIO DE NAVA, COAHUILA<br>Balanza de Comprobación<br>Del 01 de enero al 30 de junio de 2022<br>(Cifras en Pesos) |  |                |                |                |                |
|---|--|----------------|----------------|----------------|----------------|
| CÓDIGO  | CUENTA CONTABLE  | SALDO INICIAL  | CARGOS         | ABONOS         | SALDO FINAL    |
| 1   | ACTIVO   | 190,000,262.03 | 295,067,075.43 | 263,204,634.48 | 131,870,642.98 |
| 1.1   | ACTIVO CIRCULANTE  | 4,341,682.01   | 286,583,593.79 | 263,204,634.48 | 27,720,641.32  |
| 1.1.1   | EFFECTIVO Y EQUIVALENTES                                   | -368,834.95    | 177,215,522.82 | 166,866,857.74 | 20,779,830.13  |
| 1.1.1.1   | EFFECTIVO  | 0.00           | 110,000.00     | 20,000.00      | 90,000.00      |
| 1.1.1.2   | BANCOS/TESORERÍA   | -368,834.95    | 177,105,522.82 | 166,846,857.74 | 20,689,830.13  |
| 1.1.1.3   | BANCOS/DEPENDENCIAS Y OTROS                                | 0.00           | 0.00           | 0.00           | 0.00           |
| 1.1.1.4   | INVERSIONES TEMPORALES (HASTA 3 MESES)                     | 0.00           | 0.00           | 0.00           | 0.00           |
| 1.1.1.5   | FONDOS CON AFECTACIÓN ESPECÍFICA                           | 0.00           | 0.00           | 0.00           | 0.00           |
| 1.1.1.6   | DEPÓSITOS DE FONDOS DE TERCEROS EN GARANTÍA Y/O ADMINIST   | 0.00           | 0.00           | 0.00           | 0.00           |
| 1.1.1.9   | OTROS EFFECTIVOS Y EQUIVALENTES                            | 0.00           | 0.00           | 0.00           | 0.00           |
| 1.1.2   | DERECHOS A RECIBIR EFFECTIVO O EQUIVALENTES                | 677,563.37     | 168,967,674.23 | 166,254,584.28 | 1,010,553.32   |
| 1.1.2.1   | INVERSIONES FINANCIERAS DE CORTO PLAZO                     | 0.00           | 0.00           | 0.00           | 0.00           |
| 1.1.2.2   | CUENTAS POR COBRAR A CORTO PLAZO                           | 0.00           | 49,561,239.57  | 49,561,239.57  | 0.00           |
| 1.1.2.3   | DEUDORES DIVERSOS POR COBRAR A CORTO PLAZO                 | 302,898.56     | 468,283.51     | 315,117.32     | 498,124.75     |
| 1.1.2.4   | INGRESOS POR RECUPERAR A CORTO PLAZO                       | 374,604.81     | 56,109,627.39  | 56,109,627.39  | 374,604.81     |
| 1.1.2.5   | DEUDORES POR ANTICIPOS DE LA TESORERÍA A CORTO PLAZO       | 0.00           | 0.00           | 0.00           | 0.00           |
| 1.1.2.6   | PRÉSTAMOS OTORGADOS A CORTO PLAZO                          | 0.00           | 448,223.76     | 268,400.00     | 179,823.76     |
| 1.1.2.9   | OTROS DERECHOS A RECIBIR EFFECTIVO O EQUIVALENTES A CORTO  | 0.00           | 0.00           | 0.00           | 0.00           |
| 1.1.3   | DERECHOS A RECIBIR BIENES O SERVICIOS                      | 4,032,953.59   | 2,780,496.74   | 883,182.46     | 5,936,257.87   |
| 1.1.3.1   | ANTICIPO A PROVEEDORES POR ADQUISICIÓN DE BIENES Y PRESTA  | 1,175,412.39   | 252,605.60     | 45,081.60      | 1,382,936.39   |
| 1.1.3.2   | ANTICIPO A PROVEEDORES POR ADQUISICIÓN DE BIENES INMUEBLE  | 0.00           | 0.00           | 0.00           | 0.00           |
| 1.1.3.3   | ANTICIPO A PROVEEDORES POR ADQUISICIÓN DE BIENES INTANGIB  | 0.00           | 0.00           | 0.00           | 0.00           |
| 1.1.3.4   | ANTICIPO A CONTRATISTAS POR OBRAS PÚBLICAS A CORTO PLAZO   | 2,657,541.20   | 2,527,891.14   | 836,110.86     | 4,547,321.48   |
| 1.1.3.9   | OTROS DERECHOS A RECIBIR BIENES O SERVICIOS A CORTO PLAZO  | 0.00           | 0.00           | 0.00           | 0.00           |
| 1.1.4   | INVENTARIOS  | 0.00           | 0.00           | 0.00           | 0.00           |
| 1.1.4.1   | INVENTARIO DE MERCANCÍAS PARA VENTA                        | 0.00           | 0.00           | 0.00           | 0.00           |
| 1.1.4.2   | INVENTARIO DE MERCANCÍAS TERMINADAS                        | 0.00           | 0.00           | 0.00           | 0.00           |
| 1.1.4.3   | INVENTARIO DE MERCANCÍAS EN PROCESO DE ELABORACIÓN         | 0.00           | 0.00           | 0.00           | 0.00           |
| 1.1.4.4   | INVENTARIO DE MATERIAS PRIMAS, MATERIALES Y SUMINISTROS PA | 0.00           | 0.00           | 0.00           | 0.00           |
| 1.1.4.5   | BIENES EN TRANSITO   | 0.00           | 0.00           | 0.00           | 0.00           |
| 1.1.5   | ALMACENES  | 0.00           | 0.00           | 0.00           | 0.00           |
| 1.1.5.1   | ALMACÉN DE MATERIALES Y SUMINISTROS DE CONSUMO             | 0.00           | 0.00           | 0.00           | 0.00           |
| 1.1.6   | ESTIMACIÓN POR PÉRDIDA O DETERIORO DE ACTIVOS CIRCULANTE   | 0.00           | 0.00           | 0.00           | 0.00           |
| 1.1.6.1   | ESTIMACIONES PARA CUENTAS INCOBRABLES POR DERECHOS A RE    | 0.00           | 0.00           | 0.00           | 0.00           |
| 1.1.6.2   | ESTIMACIÓN POR DETERIORO DE INVENTARIOS                    | 0.00           | 0.00           | 0.00           | 0.00           |
| 1.1.9   | OTROS ACTIVOS CIRCULANTES                                  | 0.00           | 0.00           | 0.00           | 0.00           |
| 1.1.9.1   | VALORES EN GARANTÍA  | 0.00           | 0.00           | 0.00           | 0.00           |
| 1.1.9.2   | BIENES EN GARANTÍA (EXCLUYE DEPÓSITOS DE FONDOS)           | 0.00           | 0.00           | 0.00           | 0.00           |
| 1.1.9.3   | BIENES DERIVADOS DE EMBARGOS, DECOMISOS, ASEGURAMIENTO     | 0.00           | 0.00           | 0.00           | 0.00           |
| 1.1.9.4   | ADQUISICIÓN CON FONDOS DE TERCEROS                         | 0.00           | 0.00           | 0.00           | 0.00           |
| 1.2   | ACTIVO NO CIRCULANTE                                       | 95,666,520.02  | 8,483,481.64   | 0.00           | 104,150,001.66 |
| 1.2.1   | INVERSIONES FINANCIERAS A LARGO PLAZO                      | 0.00           | 0.00           | 0.00           | 0.00           |
| 1.2.1.1   | INVERSIONES A LARGO PLAZO                                  | 0.00           | 0.00           | 0.00           | 0.00           |
| 1.2.1.2   | TÍTULOS Y VALORES A LARGO PLAZO                            | 0.00           | 0.00           | 0.00           | 0.00           |
| 1.2.1.3   | FIDEICOMISOS, MANDATOS Y CONTRATOS ANÁLOGOS                | 0.00           | 0.00           | 0.00           | 0.00           |
| 1.2.1.4   | PARTICIPACIONES Y APORTACIONES DE CAPITAL                  | 0.00           | 0.00           | 0.00           | 0.00           |
| 1.2.2   | DERECHOS A RECIBIR EFFECTIVO O EQUIVALENTES A LARGO PLAZO  | 0.00           | 0.00           | 0.00           | 0.00           |
| 1.2.2.1   | DOCUMENTOS POR COBRAR A LARGO PLAZO                        | 0.00           | 0.00           | 0.00           | 0.00           |
| 1.2.2.2   | DEUDORES DIVERSOS A LARGO PLAZO                            | 0.00           | 0.00           | 0.00           | 0.00           |
| 1.2.2.3   | INGRESOS POR RECUPERAR A LARGO PLAZO                       | 0.00           | 0.00           | 0.00           | 0.00           |
| 1.2.2.4   | PRÉSTAMOS OTORGADOS A LARGO PLAZO                          | 0.00           | 0.00           | 0.00           | 0.00           |
| 1.2.2.9   | OTROS DERECHOS A RECIBIR EFFECTIVO O EQUIVALENTES A LARGO  | 0.00           | 0.00           | 0.00           | 0.00           |
| 1.2.3   | BIENES INMUEBLES, INFRAESTRUCTURA Y CONSTRUCCIONES EN P    | 52,893,421.73  | 3,878,272.81   | 0.00           | 56,071,894.34  |
| 1.2.3.1   | TERRENOS   | 14,710,883.09  | 0.00           | 0.00           | 14,710,883.09  |
| 1.2.3.2   | VIVIENDAS  | 0.00           | 0.00           | 0.00           | 0.00           |
| 1.2.3.3   | EDIFICIOS NO HABITACIONALES                                | 1,495,720.27   | 0.00           | 0.00           | 1,495,720.27   |
| 1.2.3.4   | INFRAESTRUCTURA  | 0.00           | 0.00           | 0.00           | 0.00           |
| 1.2.3.5   | CONSTRUCCIONES EN PROCESO EN BIENES DE DOMINIO PÚBLICO     | 41,886,130.33  | 1,950,658.02   | 0.00           | 43,836,788.25  |

|         |   |               |               |               |               |
|---------|---|---------------|---------------|---------------|---------------|
| 1.2.3.6 | CONSTRUCCIONES EN PROCESO EN BIENES PROPIOS                 | -5,999,311.96 | 2,027,613.69  | 0.00          | -3,971,698.27 |
| 1.2.3.9 | OTROS BIENES INMUEBLES                                      | 0.00          | 0.00          | 0.00          | 0.00          |
| 1.2.4   | BIENES MUEBLES  | 43,573,098.29 | 4,595,209.03  | 0.00          | 48,978,307.32 |
| 1.2.4.1 | MOBLIARIO Y EQUIPO DE ADMINISTRACIÓN                        | 6,119,497.75  | 235,315.58    | 0.00          | 6,354,813.34  |
| 1.2.4.2 | MOBLIARIO Y EQUIPO EDUCACIONAL Y RECREATIVO                 | 319,998.32    | 0.00          | 0.00          | 319,998.32    |
| 1.2.4.3 | EQUIPO E INSTRUMENTAL MÉDICO Y DE LABORATORIO               | 482,179.61    | 0.00          | 0.00          | 482,179.61    |
| 1.2.4.4 | VEHÍCULOS Y EQUIPO DE TRANSPORTE                            | 24,343,467.86 | 4,176,400.00  | 0.00          | 28,519,867.86 |
| 1.2.4.5 | EQUIPO DE DEFENSA Y SEGURIDAD                               | 1,734,396.29  | 0.00          | 0.00          | 1,734,396.29  |
| 1.2.4.6 | MAQUINARIA, OTROS EQUIPOS Y HERRAMIENTAS                    | 10,344,411.01 | 93,403.45     | 0.00          | 10,437,814.46 |
| 1.2.4.7 | COLECCIONES, OBRAS DE ARTE Y OBJETOS VALIOSOS               | 67,091.62     | 0.00          | 0.00          | 67,091.62     |
| 1.2.4.8 | ACTIVOS BIOLÓGICOS  | 162,055.82    | 0.00          | 0.00          | 162,055.82    |
| 1.2.5   | ACTIVOS INTANGIBLES   | 0.00          | 0.00          | 0.00          | 0.00          |
| 1.2.5.1 | SOFTWARE  | 0.00          | 0.00          | 0.00          | 0.00          |
| 1.2.5.2 | PATENTES, MARCAS Y DERECHOS                                 | 0.00          | 0.00          | 0.00          | 0.00          |
| 1.2.5.3 | CONCESIONES Y FRANQUICIAS                                   | 0.00          | 0.00          | 0.00          | 0.00          |
| 1.2.5.4 | LICENCIAS   | 0.00          | 0.00          | 0.00          | 0.00          |
| 1.2.5.9 | OTROS ACTIVOS INTANGIBLES                                   | 0.00          | 0.00          | 0.00          | 0.00          |
| 1.2.6   | DEPRECIACIÓN, DETERIORO Y AMORTIZACIÓN ACUMULADA DE BIE     | 0.00          | 0.00          | 0.00          | 0.00          |
| 1.2.6.1 | DEPRECIACIÓN ACUMULADA DE BIENES INMUEBLES                  | 0.00          | 0.00          | 0.00          | 0.00          |
| 1.2.6.2 | DEPRECIACIÓN ACUMULADA DE INFRAESTRUCTURA                   | 0.00          | 0.00          | 0.00          | 0.00          |
| 1.2.6.3 | DEPRECIACIÓN ACUMULADA DE BIENES MUEBLES                    | 0.00          | 0.00          | 0.00          | 0.00          |
| 1.2.6.4 | DETERIORO ACUMULADO DE ACTIVOS BIOLÓGICOS                   | 0.00          | 0.00          | 0.00          | 0.00          |
| 1.2.6.5 | AMORTIZACIÓN ACUMULADA DE ACTIVOS INTANGIBLES               | 0.00          | 0.00          | 0.00          | 0.00          |
| 1.2.7   | ACTIVOS DIFERIDOS   | 0.00          | 0.00          | 0.00          | 0.00          |
| 1.2.7.1 | ESTUDIOS, FORMULACIÓN Y EVALUACIÓN DE PROYECTOS             | 0.00          | 0.00          | 0.00          | 0.00          |
| 1.2.7.2 | DERECHOS SOBRE BIENES EN RÉGIMEN DE ARRENDAMIENTO FINAN     | 0.00          | 0.00          | 0.00          | 0.00          |
| 1.2.7.3 | GASTOS PAGADOS POR ADELANTADO A LARGO PLAZO                 | 0.00          | 0.00          | 0.00          | 0.00          |
| 1.2.7.4 | ANTICIPOS A LARGO PLAZO                                     | 0.00          | 0.00          | 0.00          | 0.00          |
| 1.2.7.5 | BENEFICIOS AL RETIRO DE EMPLEADOS PAGADOS POR ADELANTAD     | 0.00          | 0.00          | 0.00          | 0.00          |
| 1.2.7.9 | OTROS ACTIVOS DIFERIDOS                                     | 0.00          | 0.00          | 0.00          | 0.00          |
| 1.2.8   | ESTIMACIÓN POR PÉRDIDA O DETERIORO DE ACTIVOS NO CIRCULAN   | 0.00          | 0.00          | 0.00          | 0.00          |
| 1.2.8.1 | ESTIMACIONES POR PÉRDIDA DE CUENTAS INCOBRABLES DE DOCU     | 0.00          | 0.00          | 0.00          | 0.00          |
| 1.2.8.2 | ESTIMACIONES POR PÉRDIDA DE CUENTAS INCOBRABLES DE          | 0.00          | 0.00          | 0.00          | 0.00          |
| 1.2.8.3 | ESTIMACIONES POR PÉRDIDA DE CUENTAS INCOBRABLES DE          | 0.00          | 0.00          | 0.00          | 0.00          |
| 1.2.8.4 | ESTIMACIONES POR PÉRDIDA DE CUENTAS INCOBRABLES DE          | 0.00          | 0.00          | 0.00          | 0.00          |
| 1.2.8.5 | ESTIMACIONES POR PÉRDIDA DE CUENTAS INCOBRABLES A           | 0.00          | 0.00          | 0.00          | 0.00          |
| 1.2.8.9 | ESTIMACIONES POR PÉRDIDA DE OTRAS CUENTAS INCOBRABLES A     | 0.00          | 0.00          | 0.00          | 0.00          |
| 1.2.9   | OTROS ACTIVOS NO CIRCULANTES                                | 0.00          | 0.00          | 0.00          | 0.00          |
| 1.2.9.1 | BIENES EN CONCESIÓN   | 0.00          | 0.00          | 0.00          | 0.00          |
| 1.2.9.2 | BIENES EN ARRENDAMIENTO FINANCIERO                          | 0.00          | 0.00          | 0.00          | 0.00          |
| 1.2.9.3 | BIENES EN COMODATO  | 0.00          | 0.00          | 0.00          | 0.00          |
| 2       | PASIVO  | 14,278,015.57 | 87,976,192.04 | 89,666,745.59 | 15,958,569.12 |
| 2.1     | PASIVO CIRCULANTE   | 16,052,134.82 | 79,827,430.54 | 85,434,864.84 | 15,959,569.12 |
| 2.1.1   | CUENTAS POR PAGAR A CORTO PLAZO                             | 8,555,954.01  | 76,712,324.32 | 80,596,818.91 | 12,356,448.60 |
| 2.1.1.1 | SERVICIOS PERSONALES POR PAGAR A CORTO PLAZO                | 67,006.16     | 30,824,410.61 | 30,824,410.61 | 67,000.16     |
| 2.1.1.2 | PROVEEDORES POR PAGAR A CORTO PLAZO                         | 1,836,368.94  | 29,038,954.49 | 30,806,269.69 | 3,603,704.14  |
| 2.1.1.3 | CONTRATISTAS POR OBRAS PÚBLICAS POR PAGAR A CORTO PLAZO     | 1,222,972.65  | 6,245,034.41  | 5,656,454.45  | 636,392.69    |
| 2.1.1.4 | PARTICIPACIONES Y APORTACIONES POR PAGAR A CORTO PLAZO      | 0.00          | 0.00          | 0.00          | 0.00          |
| 2.1.1.5 | TRANSFERENCIAS OTORGADAS POR PAGAR A CORTO PLAZO            | 19.66         | 3,725,020.64  | 3,782,152.97  | 37,151.99     |
| 2.1.1.6 | INTERESES, COMISIONES Y OTROS GASTOS DE LA DEUDA PÚBLICA    | 0.00          | 152,446.06    | 152,446.06    | 0.00          |
| 2.1.1.7 | RETENCIONES Y CONTRIBUCIONES POR PAGAR A CORTO PLAZO        | 6,198,612.41  | 0,641,234.29  | 12,217,641.31 | 8,775,216.43  |
| 2.1.1.8 | DEVOLUCIONES DE LA LEY DE INGRESOS POR PAGAR A CORTO PLAZO  | 2,335.81      | 44,155.32     | 44,155.32     | 2,335.81      |
| 2.1.1.9 | OTRAS CUENTAS POR PAGAR A CORTO PLAZO                       | -771,355.62   | -2,958,931.00 | -2,958,931.50 | -771,355.62   |
| 2.1.2   | DOCUMENTOS POR PAGAR A CORTO PLAZO                          | 0.00          | 0.00          | 0.00          | 0.00          |
| 2.1.2.1 | DOCUMENTOS COMERCIALES POR PAGAR A CORTO PLAZO              | 0.00          | 0.00          | 0.00          | 0.00          |
| 2.1.2.2 | DOCUMENTOS CON CONTRATISTAS POR OBRAS PÚBLICAS POR PA       | 0.00          | 0.00          | 0.00          | 0.00          |
| 2.1.2.9 | OTROS DOCUMENTOS POR PAGAR A CORTO PLAZO                    | 0.00          | 0.00          | 0.00          | 0.00          |
| 2.1.3   | PORCIÓN A CORTO PLAZO DE LA DEUDA PÚBLICA A LARGO PLAZO     | 0.00          | 2,112,941.04  | 4,225,880.75  | 2,112,939.71  |
| 2.1.3.1 | PORCIÓN A CORTO PLAZO DE LA DEUDA PÚBLICA INTERNA           | 0.00          | 2,112,941.04  | 4,225,880.75  | 2,112,939.71  |
| 2.1.3.2 | PORCIÓN A CORTO PLAZO DE LA DEUDA PÚBLICA EXTERNA           | 0.00          | 0.00          | 0.00          | 0.00          |
| 2.1.3.3 | PORCIÓN A CORTO PLAZO DE ARRENDAMIENTO FINANCIERO           | 0.00          | 0.00          | 0.00          | 0.00          |
| 2.1.4   | TÍTULOS Y VALORES A CORTO PLAZO                             | 0.00          | 0.00          | 0.00          | 0.00          |
| 2.1.4.1 | TÍTULOS Y VALORES DE LA DEUDA PÚBLICA INTERNA A CORTO PLAZO | 0.00          | 0.00          | 0.00          | 0.00          |
| 2.1.4.2 | TÍTULOS Y VALORES DE LA DEUDA PÚBLICA EXTERNA A CORTO PLAZO | 0.00          | 0.00          | 0.00          | 0.00          |

|         |  |               |               |                |                |
|---------|--|---------------|---------------|----------------|----------------|
| 2.1.5   | PASIVOS DIFERIDOS A CORTO PLAZO  | 0.00          | 0.00          | 0.00           | 0.00           |
| 2.1.5.1 | INGRESOS COBRADOS POR ADELANTADO A CORTO PLAZO                         | 0.00          | 0.00          | 0.00           | 0.00           |
| 2.1.5.2 | INTERESES COBRADOS POR ADELANTADO A CORTO PLAZO                        | 0.00          | 0.00          | 0.00           | 0.00           |
| 2.1.5.9 | OTROS PASIVOS DIFERIDOS A CORTO PLAZO                                  | 0.00          | 0.00          | 0.00           | 0.00           |
| 2.1.6   | FONDOS Y BIENES DE TERCEROS EN GARANTÍA Y/O ADMINISTRACIÓN             | 0.00          | 0.00          | 0.00           | 0.00           |
| 2.1.6.1 | FONDOS EN GARANTÍA A CORTO PLAZO                                       | 0.00          | 0.00          | 0.00           | 0.00           |
| 2.1.6.2 | FONDOS EN ADMINISTRACIÓN A CORTO PLAZO                                 | 0.00          | 0.00          | 0.00           | 0.00           |
| 2.1.6.3 | FONDOS CONTINGENTES A CORTO PLAZO                                      | 0.00          | 0.00          | 0.00           | 0.00           |
| 2.1.6.4 | FONDOS DE FIDEICOMISOS, MANDATOS Y CONTRATOS ANÁLOGOS                  | 0.00          | 0.00          | 0.00           | 0.00           |
| 2.1.6.5 | OTROS FONDOS DE TERCEROS EN GARANTÍA Y/O ADMINISTRACIÓN                | 0.00          | 0.00          | 0.00           | 0.00           |
| 2.1.6.6 | VALORES Y BIENES EN GARANTÍA A CORTO PLAZO                             | 0.00          | 0.00          | 0.00           | 0.00           |
| 2.1.7   | PROVISIONES A CORTO PLAZO  | 0.00          | 0.00          | 0.00           | 0.00           |
| 2.1.7.1 | PROVISIÓN PARA DEMANDAS Y JUICIOS A CORTO PLAZO                        | 0.00          | 0.00          | 0.00           | 0.00           |
| 2.1.7.2 | PROVISIÓN PARA CONTINGENCIAS A CORTO PLAZO                             | 0.00          | 0.00          | 0.00           | 0.00           |
| 2.1.7.9 | OTRAS PROVISIONES A CORTO PLAZO  | 0.00          | 0.00          | 0.00           | 0.00           |
| 2.1.8   | OTROS PASIVOS A CORTO PLAZO  | 1,496,180.81  | 702,165.18    | 702,165.18     | 1,496,180.81   |
| 2.1.8.1 | INGRESOS POR CLASIFICAR  | 1,496,180.81  | 0.00          | 0.00           | 1,496,180.81   |
| 2.1.8.2 | RECAUDACIÓN POR PARTICIPAR   | 0.00          | 0.00          | 0.00           | 0.00           |
| 2.1.8.9 | OTROS PASIVOS CIRCULANTES  | 0.00          | 702,165.18    | 702,165.18     | 0.00           |
| 2.2     | PASIVO NO CIRCULANTE   | 4,225,880.75  | 8,451,761.50  | 4,225,880.75   | 0.00           |
| 2.2.1   | CUENTAS POR PAGAR A LARGO PLAZO  | 0.00          | 0.00          | 0.00           | 0.00           |
| 2.2.1.1 | PROVEEDORES POR PAGAR A LARGO PLAZO                                    | 0.00          | 0.00          | 0.00           | 0.00           |
| 2.2.1.2 | CONTRATISTAS POR OBRAS PÚBLICAS POR PAGAR A LARGO PLAZO                | 0.00          | 0.00          | 0.00           | 0.00           |
| 2.2.2   | DOCUMENTOS POR PAGAR A LARGO PLAZO                                     | 0.00          | 0.00          | 0.00           | 0.00           |
| 2.2.2.1 | DOCUMENTOS COMERCIALES POR PAGAR A LARGO PLAZO                         | 0.00          | 0.00          | 0.00           | 0.00           |
| 2.2.2.2 | DOCUMENTOS CON CONTRATISTAS POR OBRAS PÚBLICAS POR PAGAR A LARGO PLAZO | 0.00          | 0.00          | 0.00           | 0.00           |
| 2.2.2.9 | OTROS DOCUMENTOS POR PAGAR A LARGO PLAZO                               | 0.00          | 0.00          | 0.00           | 0.00           |
| 2.2.3   | DEUDA PÚBLICA A LARGO PLAZO  | 4,225,880.75  | 8,451,761.50  | 4,225,880.75   | 0.00           |
| 2.2.3.1 | TÍTULOS Y VALORES DE LA DEUDA PÚBLICA INTERNA A LARGO PLAZO            | 0.00          | 0.00          | 0.00           | 0.00           |
| 2.2.3.2 | TÍTULOS Y VALORES DE LA DEUDA PÚBLICA EXTERNA A LARGO PLAZO            | 0.00          | 0.00          | 0.00           | 0.00           |
| 2.2.3.3 | PRÉSTAMOS DE LA DEUDA PÚBLICA INTERNA POR PAGAR A LARGO PLAZO          | 4,225,880.75  | 8,451,761.50  | 4,225,880.75   | 0.00           |
| 2.2.3.4 | PRÉSTAMOS DE LA DEUDA PÚBLICA EXTERNA POR PAGAR A LARGO PLAZO          | 0.00          | 0.00          | 0.00           | 0.00           |
| 2.2.3.5 | ARRENDAMIENTO FINANCIERO POR PAGAR A LARGO PLAZO                       | 0.00          | 0.00          | 0.00           | 0.00           |
| 2.2.4   | PASIVOS DIFERIDOS A LARGO PLAZO  | 0.00          | 0.00          | 0.00           | 0.00           |
| 2.2.4.1 | CRÉDITOS DIFERIDOS A LARGO PLAZO                                       | 0.00          | 0.00          | 0.00           | 0.00           |
| 2.2.4.2 | INTERESES COBRADOS POR ADELANTADO A LARGO PLAZO                        | 0.00          | 0.00          | 0.00           | 0.00           |
| 2.2.4.9 | OTROS PASIVOS DIFERIDOS A LARGO PLAZO                                  | 0.00          | 0.00          | 0.00           | 0.00           |
| 2.2.5   | FONDOS Y BIENES DE TERCEROS EN GARANTÍA Y/O ADMINISTRACIÓN             | 0.00          | 0.00          | 0.00           | 0.00           |
| 2.2.5.1 | FONDOS EN GARANTÍA A LARGO PLAZO                                       | 0.00          | 0.00          | 0.00           | 0.00           |
| 2.2.5.2 | FONDOS EN ADMINISTRACIÓN A LARGO PLAZO                                 | 0.00          | 0.00          | 0.00           | 0.00           |
| 2.2.5.3 | FONDOS CONTINGENTES A LARGO PLAZO                                      | 0.00          | 0.00          | 0.00           | 0.00           |
| 2.2.5.4 | FONDOS DE FIDEICOMISOS, MANDATOS Y CONTRATOS ANÁLOGOS                  | 0.00          | 0.00          | 0.00           | 0.00           |
| 2.2.5.5 | OTROS FONDOS DE TERCEROS EN GARANTÍA Y/O ADMINISTRACIÓN                | 0.00          | 0.00          | 0.00           | 0.00           |
| 2.2.5.6 | VALORES Y BIENES EN GARANTÍA A LARGO PLAZO                             | 0.00          | 0.00          | 0.00           | 0.00           |
| 2.2.6   | PROVISIONES A LARGO PLAZO  | 0.00          | 0.00          | 0.00           | 0.00           |
| 2.2.6.1 | PROVISIÓN PARA DEMANDAS Y JUICIOS A LARGO PLAZO                        | 0.00          | 0.00          | 0.00           | 0.00           |
| 2.2.6.2 | PROVISIÓN PARA PENSIONES A LARGO PLAZO                                 | 0.00          | 0.00          | 0.00           | 0.00           |
| 2.2.6.3 | PROVISIÓN PARA CONTINGENCIAS A LARGO PLAZO                             | 0.00          | 0.00          | 0.00           | 0.00           |
| 2.2.6.9 | OTRAS PROVISIONES A LARGO PLAZO  | 0.00          | 0.00          | 0.00           | 0.00           |
| 3       | HACIENDA PÚBLICA/ PATRIMONIO   | 85,730,186.45 | 75,490,179.56 | 105,671,066.96 | 115,911,673.85 |
| 3.1     | HACIENDA PÚBLICA/PATRIMONIO CONTRIBUIDO                                | 3,864,381.23  | 0.00          | 0.00           | 3,864,381.23   |
| 3.1.1   | APORTACIONES   | 3,864,381.23  | 0.00          | 0.00           | 3,864,381.23   |
| 3.1.2   | DONACIONES DE CAPITAL  | 0.00          | 0.00          | 0.00           | 0.00           |
| 3.1.3   | ACTUALIZACIÓN DE LA HACIENDA PÚBLICA/PATRIMONIO                        | 0.00          | 0.00          | 0.00           | 0.00           |
| 3.2     | HACIENDA PÚBLICA /PATRIMONIO GENERADO                                  | 81,865,805.22 | 75,490,179.56 | 105,671,066.96 | 112,046,992.62 |
| 3.2.1   | RESULTADOS DEL EJERCICIO (AHORRO/ DESAHORRO)                           | 0.00          | 75,452,444.31 | 105,671,066.96 | 30,218,622.65  |
| 3.2.2   | RESULTADOS DE EJERCICIOS ANTERIORES                                    | 82,660,041.41 | 0.00          | 0.00           | 82,660,041.41  |
| 3.2.3   | REVALÚOS   | 0.00          | 0.00          | 0.00           | 0.00           |
| 3.2.3.1 | REVALÚO DE BIENES INMUEBLES  | 0.00          | 0.00          | 0.00           | 0.00           |
| 3.2.3.2 | REVALÚO DE BIENES MUEBLES  | 0.00          | 0.00          | 0.00           | 0.00           |
| 3.2.3.3 | REVALÚO DE BIENES INTANGIBLES  | 0.00          | 0.00          | 0.00           | 0.00           |
| 3.2.3.9 | OTROS REVALÚOS   | 0.00          | 0.00          | 0.00           | 0.00           |
| 3.2.4   | RESERVAS   | 0.00          | 0.00          | 0.00           | 0.00           |

|         |  |               |                |                |               |
|---------|--|---------------|----------------|----------------|---------------|
| 3.2.4.1 | RESERVAS DE PATRIMONIO   | 0.00          | 0.00           | 0.00           | 0.00          |
| 3.2.4.2 | RESERVAS TERRITORIALES   | 0.00          | 0.00           | 0.00           | 0.00          |
| 3.2.4.3 | RESERVAS POR CONTINGENCIAS   | 0.00          | 0.00           | 0.00           | 0.00          |
| 3.2.5   | RECTIFICACIONES DE RESULTADOS DE EJERCICIOS ANTERIORES   | -734,236.19   | 37,735.25      | 0.00           | -771,871.44   |
| 3.2.5.1 | CAMBIOS EN POLÍTICAS CONTABLES   | -1,281,382.80 | 37,735.25      | 0.00           | -1,299,118.05 |
| 3.2.5.2 | CAMBIOS POR ERRORES CONTABLES  | 527,146.61    | 0.00           | 0.00           | 527,146.61    |
| 3.3     | EXCESO O INSUFICIENCIA EN LA ACTUALIZACIÓN DE LA HACIENDA  | 0.00          | 0.00           | 0.00           | 0.00          |
| 3.3.1   | RESULTADO POR POSICIÓN MONETARIA   | 0.00          | 0.00           | 0.00           | 0.00          |
| 3.3.2   | RESULTADO POR TENENCIA DE ACTIVOS NO MONETARIOS  | 0.00          | 0.00           | 0.00           | 0.00          |
| 4       | INGRESOS Y OTROS BENEFICIOS  | 0.00          | 105,671,066.96 | 105,671,066.96 | 0.00          |
| 4.1     | INGRESOS DE GESTIÓN  | 0.00          | 56,109,827.39  | 56,109,827.39  | 0.00          |
| 4.1.1   | IMPUESTOS  | 0.00          | 36,170,661.57  | 36,170,661.57  | 0.00          |
| 4.1.1.1 | IMPUESTOS SOBRE LOS INGRESOS   | 0.00          | 0.00           | 0.00           | 0.00          |
| 4.1.1.2 | IMPUESTOS SOBRE EL PATRIMONIO  | 0.00          | 29,623,054.49  | 29,623,054.49  | 0.00          |
| 4.1.1.3 | IMPUESTOS SOBRE LA PRODUCCIÓN, EL CONSUMO Y LAS TRANSACCIONES  | 0.00          | 0.00           | 0.00           | 0.00          |
| 4.1.1.4 | IMPUESTOS AL COMERCIO EXTERIOR   | 0.00          | 0.00           | 0.00           | 0.00          |
| 4.1.1.5 | IMPUESTOS SOBRE NÓMINAS Y ASIMILABLES  | 0.00          | 0.00           | 0.00           | 0.00          |
| 4.1.1.6 | IMPUESTOS ECOLÓGICOS   | 0.00          | 0.00           | 0.00           | 0.00          |
| 4.1.1.7 | ACCESORIOS DE IMPUESTOS  | 0.00          | 276,348.85     | 276,348.85     | 0.00          |
| 4.1.1.8 | IMPUESTOS NO COMPRENDIDOS EN LA LEY DE INGRESOS VIGENTE, CAUSADOS EN EJERCICIOS FISCALES ANTERIORES                                  | 0.00          | 0.00           | 0.00           | 0.00          |
| 4.1.1.9 | OTROS IMPUESTOS  | 0.00          | 271,258.23     | 271,258.23     | 0.00          |
| 4.1.2   | CUOTAS Y APORTACIONES DE SEGURIDAD SOCIAL  | 0.00          | 0.00           | 0.00           | 0.00          |
| 4.1.2.1 | APORTACIONES PARA FONDOS DE VIVIENDA   | 0.00          | 0.00           | 0.00           | 0.00          |
| 4.1.2.2 | CUOTAS PARA LA SEGURIDAD SOCIAL  | 0.00          | 0.00           | 0.00           | 0.00          |
| 4.1.2.3 | CUOTAS DE AHORRO PARA EL RETIRO  | 0.00          | 0.00           | 0.00           | 0.00          |
| 4.1.2.4 | ACCESORIOS DE CUOTAS Y APORTACIONES DE SEGURIDAD SOCIAL  | 0.00          | 0.00           | 0.00           | 0.00          |
| 4.1.2.9 | OTRAS CUOTAS Y APORTACIONES PARA LA SEGURIDAD SOCIAL   | 0.00          | 0.00           | 0.00           | 0.00          |
| 4.1.3   | CONTRIBUCIONES DE MEJORAS  | 0.00          | 2,173,711.33   | 2,173,711.33   | 0.00          |
| 4.1.3.1 | CONTRIBUCIONES DE MEJORAS POR OBRAS PÚBLICAS   | 0.00          | 1,617,386.23   | 1,617,386.23   | 0.00          |
| 4.1.3.2 | CONTRIBUCIONES DE MEJORAS NO COMPRENDIDAS EN LA LEY DE INGRESOS VIGENTE, CAUSADAS EN EJERCICIOS FISCALES ANTERIORES                  | 0.00          | 556,325.10     | 556,325.10     | 0.00          |
| 4.1.4   | DERECHOS   | 0.00          | 21,658,059.41  | 21,658,059.41  | 0.00          |
| 4.1.4.1 | DERECHOS POR EL USO, GOCE, APROVECHAMIENTO O EXPLOTACIÓN   | 0.00          | 0.00           | 0.00           | 0.00          |
| 4.1.4.2 | DERECHOS A LOS HIDROCARBUROS (DEROGADA)  | 0.00          | 0.00           | 0.00           | 0.00          |
| 4.1.4.3 | DERECHOS POR PRESTACIÓN DE SERVICIOS   | 0.00          | 21,561,824.85  | 21,561,824.85  | 0.00          |
| 4.1.4.4 | ACCESORIOS DE DERECHOS   | 0.00          | 4,012.56       | 4,012.56       | 0.00          |
| 4.1.4.5 | DERECHOS NO COMPRENDIDOS EN LA LEY DE INGRESOS VIGENTE, CAUSADOS EN EJERCICIOS FISCALES ANTERIORES PENDIENTES                        | 0.00          | 0.00           | 0.00           | 0.00          |
| 4.1.4.9 | OTROS DERECHOS   | 0.00          | 92,222.00      | 92,222.00      | 0.00          |
| 4.1.5   | PRODUCTOS  | 0.00          | 77,767.53      | 77,767.53      | 0.00          |
| 4.1.5.1 | PRODUCTOS  | 0.00          | 77,767.53      | 77,767.53      | 0.00          |
| 4.1.5.2 | ENAJENACIÓN DE BIENES MUEBLES NO SUJETOS A SER INVENTARIADOS   | 0.00          | 0.00           | 0.00           | 0.00          |
| 4.1.5.3 | ACCESORIOS DE PRODUCTOS (DEROGADA)   | 0.00          | 0.00           | 0.00           | 0.00          |
| 4.1.5.4 | PRODUCTOS NO COMPRENDIDOS EN LA LEY DE INGRESOS VIGENTE, CAUSADOS EN EJERCICIOS FISCALES ANTERIORES PENDIENTES DE LIQUIDACIÓN O PAGO | 0.00          | 0.00           | 0.00           | 0.00          |
| 4.1.5.9 | OTROS PRODUCTOS QUE GENERAN INGRESOS CORRIENTES (DEROGADA)   | 0.00          | 0.00           | 0.00           | 0.00          |
| 4.1.6   | APROVECHAMIENTOS   | 0.00          | 2,029,627.55   | 2,029,627.55   | 0.00          |
| 4.1.6.1 | INCENTIVOS DERIVADOS DE LA COLABORACIÓN FISCAL (DEROGADA)  | 0.00          | 0.00           | 0.00           | 0.00          |
| 4.1.6.2 | MULTAS   | 0.00          | 0.00           | 0.00           | 0.00          |
| 4.1.6.3 | INDEMNIZACIONES  | 0.00          | 0.00           | 0.00           | 0.00          |
| 4.1.6.4 | REINTEGROS   | 0.00          | 0.00           | 0.00           | 0.00          |
| 4.1.6.5 | APROVECHAMIENTOS PROVENIENTES DE OBRAS PÚBLICAS  | 0.00          | 0.00           | 0.00           | 0.00          |
| 4.1.6.6 | APROVECHAMIENTOS NO COMPRENDIDOS EN LA LEY DE INGRESOS VIGENTE, CAUSADOS EN EJERCICIOS FISCALES ANTERIORES                           | 0.00          | 0.00           | 0.00           | 0.00          |
| 4.1.6.7 | APROVECHAMIENTOS POR APORTACIONES Y COOPERACIONES (DEROGADA)   | 0.00          | 0.00           | 0.00           | 0.00          |
| 4.1.6.8 | ACCESORIOS DE APROVECHAMIENTOS   | 0.00          | 0.00           | 0.00           | 0.00          |
| 4.1.6.9 | OTROS APROVECHAMIENTOS   | 0.00          | 2,029,627.55   | 2,029,627.55   | 0.00          |
| 4.1.7   | INGRESOS POR VENTA DE BIENES Y PRESTACIÓN DE SERVICIOS   | 0.00          | 0.00           | 0.00           | 0.00          |
| 4.1.7.1 | INGRESOS POR VENTA DE BIENES Y PRESTACIÓN DE SERVICIOS DE BIENES   | 0.00          | 0.00           | 0.00           | 0.00          |
| 4.1.7.2 | INGRESOS POR VENTA DE BIENES Y PRESTACIÓN DE SERVICIOS DE BIENES   | 0.00          | 0.00           | 0.00           | 0.00          |
| 4.1.7.3 | INGRESOS POR VENTA DE BIENES Y PRESTACIÓN DE SERVICIOS DE BIENES   | 0.00          | 0.00           | 0.00           | 0.00          |
| 4.1.7.4 | INGRESOS POR VENTA DE BIENES Y PRESTACIÓN DE SERVICIOS DE BIENES   | 0.00          | 0.00           | 0.00           | 0.00          |
| 4.1.7.5 | INGRESOS POR VENTA DE BIENES Y PRESTACIÓN DE SERVICIOS DE BIENES   | 0.00          | 0.00           | 0.00           | 0.00          |
| 4.1.7.6 | INGRESOS POR VENTA DE BIENES Y PRESTACIÓN DE SERVICIOS DE BIENES   | 0.00          | 0.00           | 0.00           | 0.00          |
| 4.1.7.7 | INGRESOS POR VENTA DE BIENES Y PRESTACIÓN DE SERVICIOS DE BIENES   | 0.00          | 0.00           | 0.00           | 0.00          |



|         |  |      |               |               |      |
|---------|--|------|---------------|---------------|------|
| 4.1.7.8 | INGRESOS POR VENTA DE BIENES Y PRESTACIÓN DE SERVICIOS DE  | 0.00 | 0.00          | 0.00          | 0.00 |
| 4.1.9   | INGRESOS NO COMPRENDIDOS EN LAS FRACCIONES DE LA LEY DE  | 0.00 | 0.00          | 0.00          | 0.00 |
| 4.1.9.1 | IMPUESTOS NO COMPRENDIDOS EN LAS FRACCIONES DE LA LEY DE   | 0.00 | 0.00          | 0.00          | 0.00 |
| 4.1.9.2 | CONTRIBUCIONES DE MEJORAS, DERECHOS, PRODUCTOS Y APROV   | 0.00 | 0.00          | 0.00          | 0.00 |
| 4.2     | PARTICIPACIONES, APORTACIONES, CONVENIOS, INCENTIVOS DERIVADOS DE LA COLABORACIÓN FISCAL, FONDOS DISTINTOS DE APORTACIONES, TRANSFERENCIAS, ASIGNACIONES | 0.00 | 49,561,239.57 | 49,561,239.57 | 0.00 |
| 4.2.1   | PARTICIPACIONES, APORTACIONES, CONVENIOS, INCENTIVOS DERIVADOS DE LA COLABORACIÓN FISCAL Y FONDOS DISTINTOS  | 0.00 | 49,561,239.57 | 49,561,239.57 | 0.00 |
| 4.2.1.1 | PARTICIPACIONES  | 0.00 | 32,330,931.12 | 32,330,931.12 | 0.00 |
| 4.2.1.2 | APORTACIONES   | 0.00 | 17,230,308.45 | 17,230,308.45 | 0.00 |
| 4.2.1.3 | CONVENIOS  | 0.00 | 0.00          | 0.00          | 0.00 |
| 4.2.1.4 | INCENTIVOS DERIVADOS DE LA COLABORACIÓN FISCAL   | 0.00 | 0.00          | 0.00          | 0.00 |
| 4.2.1.5 | FONDOS DISTINTOS DE APORTACIONES   | 0.00 | 0.00          | 0.00          | 0.00 |
| 4.2.2   | TRANSFERENCIAS, ASIGNACIONES, SUBSIDIOS Y SUBVENCIONES, Y  | 0.00 | 0.00          | 0.00          | 0.00 |
| 4.2.2.1 | TRANSFERENCIAS Y ASIGNACIONES  | 0.00 | 0.00          | 0.00          | 0.00 |
| 4.2.2.2 | TRANSFERENCIAS DEL SECTOR PÚBLICO (DEROGADA)   | 0.00 | 0.00          | 0.00          | 0.00 |
| 4.2.2.3 | SUBSIDIOS Y SUBVENCIONES   | 0.00 | 0.00          | 0.00          | 0.00 |
| 4.2.2.4 | AYUDAS SOCIALES (DEROGADA)   | 0.00 | 0.00          | 0.00          | 0.00 |
| 4.2.2.5 | PENSIONES Y JUBILACIONES   | 0.00 | 0.00          | 0.00          | 0.00 |
| 4.2.2.6 | TRANSFERENCIAS DEL EXTERIOR (DEROGADA)   | 0.00 | 0.00          | 0.00          | 0.00 |
| 4.2.2.7 | TRANSFERENCIAS DEL FONDO MENCIONADO DEL PETROCEO PARA LA ESTABILIZACIÓN Y EL DESARROLLO  | 0.00 | 0.00          | 0.00          | 0.00 |
| 4.3     | OTROS INGRESOS Y BENEFICIOS  | 0.00 | 0.00          | 0.00          | 0.00 |
| 4.3.1   | INGRESOS FINANCIEROS   | 0.00 | 0.00          | 0.00          | 0.00 |
| 4.3.1.1 | INTERESES GANADOS DE TÍTULOS, VALORES Y DEMÁS INSTRUMENTOS   | 0.00 | 0.00          | 0.00          | 0.00 |
| 4.3.1.9 | OTROS INGRESOS FINANCIEROS   | 0.00 | 0.00          | 0.00          | 0.00 |
| 4.3.2   | INCREMENTO POR VARIACIÓN DE INVENTARIOS  | 0.00 | 0.00          | 0.00          | 0.00 |
| 4.3.2.1 | INCREMENTO POR VARIACIÓN DE INVENTARIOS DE MERCANCIAS POR VENTA  | 0.00 | 0.00          | 0.00          | 0.00 |
| 4.3.2.2 | INCREMENTO POR VARIACIÓN DE INVENTARIOS DE MERCANCIAS POR TRANSFERENCIA  | 0.00 | 0.00          | 0.00          | 0.00 |
| 4.3.2.3 | INCREMENTO POR VARIACIÓN DE INVENTARIOS DE MERCANCIAS EN PROCESO DE TRANSFERENCIA  | 0.00 | 0.00          | 0.00          | 0.00 |
| 4.3.2.4 | INCREMENTO POR VARIACIÓN DE INVENTARIOS DE MATERIAS PRIMAS   | 0.00 | 0.00          | 0.00          | 0.00 |
| 4.3.2.5 | INCREMENTO POR VARIACIÓN DE ALMACÉN DE MATERIAS PRIMAS, PRODUCTOS EN PROCESO DE TRANSFERENCIA  | 0.00 | 0.00          | 0.00          | 0.00 |
| 4.3.3   | DISMINUCIÓN DEL EXCESO DE ESTIMACIONES POR PÉRDIDA O DETERIORO   | 0.00 | 0.00          | 0.00          | 0.00 |
| 4.3.3.1 | DISMINUCIÓN DEL EXCESO DE ESTIMACIONES POR PÉRDIDA O DETERIORO   | 0.00 | 0.00          | 0.00          | 0.00 |
| 4.3.4   | DISMINUCIÓN DEL EXCESO DE PROVISIONES  | 0.00 | 0.00          | 0.00          | 0.00 |
| 4.3.4.1 | DISMINUCIÓN DEL EXCESO DE PROVISIONES  | 0.00 | 0.00          | 0.00          | 0.00 |
| 4.3.9   | OTROS INGRESOS Y BENEFICIOS VARIOS   | 0.00 | 0.00          | 0.00          | 0.00 |
| 4.3.9.1 | OTROS INGRESOS DE EJERCICIOS ANTERIORES (DEROGADA)   | 0.00 | 0.00          | 0.00          | 0.00 |
| 4.3.9.2 | BONIFICACIONES Y DESCUENTOS OBTENIDOS  | 0.00 | 0.00          | 0.00          | 0.00 |
| 4.3.9.3 | DIFERENCIAS POR TIPO DE CAMBIO A FAVOR   | 0.00 | 0.00          | 0.00          | 0.00 |
| 4.3.9.4 | DIFERENCIAS DE COTIZACIONES A FAVOR EN VALORES NEGOCIABLES   | 0.00 | 0.00          | 0.00          | 0.00 |
| 4.3.9.5 | RESULTADO POR POSICIÓN MONETARIA   | 0.00 | 0.00          | 0.00          | 0.00 |
| 4.3.9.6 | UTILIDADES POR PARTICIPACIÓN PATRIMONIAL   | 0.00 | 0.00          | 0.00          | 0.00 |
| 4.3.9.7 | DIFERENCIAS POR REESTRUCTURACIÓN DE DEUDA PÚBLICA A FAVOR  | 0.00 | 0.00          | 0.00          | 0.00 |
| 4.3.9.9 | OTROS INGRESOS Y BENEFICIOS VARIOS   | 0.00 | 0.00          | 0.00          | 0.00 |
| 5       | GASTOS Y OTRAS PÉRDIDAS  | 0.00 | 75,452,444.31 | 75,452,444.31 | 0.00 |
| 5.1     | GASTOS DE FUNCIONAMIENTO   | 0.00 | 65,542,476.75 | 65,542,476.75 | 0.00 |
| 5.1.1   | SERVICIOS PERSONALES   | 0.00 | 38,291,861.63 | 38,291,861.63 | 0.00 |
| 5.1.1.1 | REMUNERACIONES AL PERSONAL DE CARÁCTER PERMANENTE  | 0.00 | 29,758,762.52 | 29,758,762.52 | 0.00 |
| 5.1.1.2 | REMUNERACIONES AL PERSONAL DE CARÁCTER TRANSITORIO   | 0.00 | 0.00          | 0.00          | 0.00 |
| 5.1.1.3 | REMUNERACIONES ADICIONALES Y ESPECIALES  | 0.00 | 2,567,467.43  | 2,567,467.43  | 0.00 |
| 5.1.1.4 | SEGURIDAD SOCIAL   | 0.00 | 2,311,091.69  | 2,311,091.69  | 0.00 |
| 5.1.1.5 | OTRAS PRESTACIONES SOCIALES Y ECONÓMICAS   | 0.00 | 3,654,540.08  | 3,654,540.08  | 0.00 |
| 5.1.1.6 | PAGO DE ESTÍMULOS A SERVIDORES PÚBLICOS  | 0.00 | 0.00          | 0.00          | 0.00 |
| 5.1.2   | MATERIALES Y SUMINISTROS   | 0.00 | 9,804,483.99  | 9,804,483.99  | 0.00 |
| 5.1.2.1 | MATERIALES DE ADMINISTRACIÓN, EMISIÓN DE DOCUMENTOS Y ARTÍCULOS  | 0.00 | 921,245.81    | 921,245.81    | 0.00 |
| 5.1.2.2 | ALIMENTOS Y UTENSILIOS   | 0.00 | 219,073.85    | 219,073.85    | 0.00 |
| 5.1.2.3 | MATERIAS PRIMAS Y MATERIALES DE PRODUCCIÓN Y COMERCIALIZACIÓN  | 0.00 | 0.00          | 0.00          | 0.00 |
| 5.1.2.4 | MATERIALES Y ARTÍCULOS DE CONSTRUCCIÓN Y DE REPARACIÓN   | 0.00 | 1,244,082.58  | 1,244,082.58  | 0.00 |
| 5.1.2.5 | PRODUCTOS QUÍMICOS, FARMACÉUTICOS Y DE LABORATORIO   | 0.00 | 675,746.20    | 675,746.20    | 0.00 |
| 5.1.2.6 | COMBUSTIBLES, LUBRICANTES Y ADITIVOS   | 0.00 | 4,801,788.80  | 4,801,788.80  | 0.00 |
| 5.1.2.7 | VESTUARIO, BLANCOS, PRENDAS DE PROTECCIÓN Y ARTÍCULOS DE SEGURIDAD   | 0.00 | 203,931.91    | 203,931.91    | 0.00 |
| 5.1.2.8 | MATERIALES Y SUMINISTROS PARA SEGURIDAD  | 0.00 | 0.00          | 0.00          | 0.00 |
| 5.1.2.9 | HERRAMIENTAS, REFACCIONES Y ACCESORIOS MENORES   | 0.00 | 1,738,594.84  | 1,738,594.84  | 0.00 |
| 5.1.3   | SERVICIOS GERALES  | 0.00 | 17,446,151.13 | 17,446,151.13 | 0.00 |

|         |   |      |              |              |      |
|---------|---|------|--------------|--------------|------|
| 5.1.3.1 | SERVICIOS BÁSICOS   | 0.00 | 7,296,597.22 | 7,296,597.22 | 0.00 |
| 5.1.3.2 | SERVICIOS DE ARRENDAMIENTO  | 0.00 | 2,107,414.57 | 2,107,414.57 | 0.00 |
| 5.1.3.3 | SERVICIOS PROFESIONALES, CIENTÍFICOS Y TÉCNICOS Y OTROS SERVICIOS   | 0.00 | 617,285.98   | 617,285.98   | 0.00 |
| 5.1.3.4 | SERVICIOS FINANCIEROS, BANCARIOS Y COMERCIALES                      | 0.00 | 477,269.65   | 477,269.65   | 0.00 |
| 5.1.3.5 | SERVICIOS DE INSTALACIÓN, REPARACIÓN, MANTENIMIENTO Y COMERCIALES   | 0.00 | 2,447,816.58 | 2,447,816.58 | 0.00 |
| 5.1.3.6 | SERVICIOS DE COMUNICACIÓN SOCIAL Y PUBLICIDAD                       | 0.00 | 970,710.00   | 970,710.00   | 0.00 |
| 5.1.3.7 | SERVICIOS DE TRASLADO Y VIÁTICOS                                    | 0.00 | 366,698.59   | 366,698.59   | 0.00 |
| 5.1.3.8 | SERVICIOS OFICIALES   | 0.00 | 2,339,546.20 | 2,339,546.20 | 0.00 |
| 5.1.3.9 | OTROS SERVICIOS GENERALES   | 0.00 | 622,812.34   | 622,812.34   | 0.00 |
| 5.2     | TRANSFERENCIAS, ASIGNACIONES, SUBSIDIOS Y OTRAS AYUDAS              | 0.00 | 9,757,521.50 | 9,757,521.50 | 0.00 |
| 5.2.1   | TRANSFERENCIAS INTERNAS Y ASIGNACIONES AL SECTOR PÚBLICO            | 0.00 | 0.00         | 0.00         | 0.00 |
| 5.2.1.1 | ASIGNACIONES AL SECTOR PÚBLICO                                      | 0.00 | 0.00         | 0.00         | 0.00 |
| 5.2.1.2 | TRANSFERENCIAS INTERNAS AL SECTOR PÚBLICO                           | 0.00 | 0.00         | 0.00         | 0.00 |
| 5.2.2   | TRANSFERENCIAS AL RESTO DEL SECTOR PÚBLICO                          | 0.00 | 0.00         | 0.00         | 0.00 |
| 5.2.2.1 | TRANSFERENCIAS A ENTIDADES PARAESTATALES                            | 0.00 | 0.00         | 0.00         | 0.00 |
| 5.2.2.2 | TRANSFERENCIAS A ENTIDADES FEDERATIVAS Y MUNICIPIOS                 | 0.00 | 0.00         | 0.00         | 0.00 |
| 5.2.3   | SUBSIDIOS Y SUBVENCIONES  | 0.00 | 6,131,394.10 | 6,131,394.10 | 0.00 |
| 5.2.3.1 | SUBSIDIOS   | 0.00 | 6,131,394.10 | 6,131,394.10 | 0.00 |
| 5.2.3.2 | SUBVENCIONES  | 0.00 | 0.00         | 0.00         | 0.00 |
| 5.2.4   | AYUDAS SOCIALES   | 0.00 | 3,539,601.03 | 3,539,601.03 | 0.00 |
| 5.2.4.1 | AYUDAS SOCIALES A PERSONAS  | 0.00 | 3,105,448.41 | 3,105,448.41 | 0.00 |
| 5.2.4.2 | BECAS   | 0.00 | 0.00         | 0.00         | 0.00 |
| 5.2.4.3 | AYUDAS SOCIALES A INSTITUCIONES                                     | 0.00 | 425,152.62   | 425,152.62   | 0.00 |
| 5.2.4.4 | AYUDAS SOCIALES POR DESASTRES NATURALES Y OTROS SINIESTROS          | 0.00 | 0.00         | 0.00         | 0.00 |
| 5.2.5   | PENSIONES Y JUBILACIONES  | 0.00 | 0.00         | 0.00         | 0.00 |
| 5.2.5.1 | PENSIONES   | 0.00 | 0.00         | 0.00         | 0.00 |
| 5.2.5.2 | JUBILACIONES  | 0.00 | 0.00         | 0.00         | 0.00 |
| 5.2.5.9 | OTRAS PENSIONES Y JUBILACIONES                                      | 0.00 | 0.00         | 0.00         | 0.00 |
| 5.2.6   | TRANSFERENCIAS A FIDEICOMISOS, MANDATOS Y CONTRATOS ANALÓGOS        | 0.00 | 0.00         | 0.00         | 0.00 |
| 5.2.6.1 | TRANSFERENCIAS A FIDEICOMISOS, MANDATOS Y CONTRATOS ANALÓGOS        | 0.00 | 0.00         | 0.00         | 0.00 |
| 5.2.6.2 | TRANSFERENCIAS A FIDEICOMISOS, MANDATOS Y CONTRATOS ANALÓGOS        | 0.00 | 0.00         | 0.00         | 0.00 |
| 5.2.7   | TRANSFERENCIAS A LA SEGURIDAD SOCIAL                                | 0.00 | 0.00         | 0.00         | 0.00 |
| 5.2.7.1 | TRANSFERENCIAS POR OBLIGACIONES DE LEY                              | 0.00 | 0.00         | 0.00         | 0.00 |
| 5.2.8   | DONATIVOS   | 0.00 | 95,526.37    | 95,526.37    | 0.00 |
| 5.2.8.1 | DONATIVOS A INSTITUCIONES SIN FINES DE LUCRO                        | 0.00 | 95,526.37    | 95,526.37    | 0.00 |
| 5.2.8.2 | DONATIVOS A ENTIDADES FEDERATIVAS Y MUNICIPIOS                      | 0.00 | 0.00         | 0.00         | 0.00 |
| 5.2.8.3 | DONATIVOS A FIDEICOMISO, MANDATOS Y CONTRATOS ANALÓGOS              | 0.00 | 0.00         | 0.00         | 0.00 |
| 5.2.8.4 | DONATIVOS A FIDEICOMISO, MANDATOS Y CONTRATOS ANALÓGOS              | 0.00 | 0.00         | 0.00         | 0.00 |
| 5.2.8.5 | DONATIVOS INTERNACIONALES   | 0.00 | 0.00         | 0.00         | 0.00 |
| 5.2.9   | TRANSFERENCIAS AL EXTERIOR  | 0.00 | 0.00         | 0.00         | 0.00 |
| 5.2.9.1 | TRANSFERENCIAS AL EXTERIOR A GOBIERNOS EXTRANJEROS Y ORGANIZACIONES | 0.00 | 0.00         | 0.00         | 0.00 |
| 5.2.9.2 | TRANSFERENCIAS AL SECTOR PRIVADO EXTERNO                            | 0.00 | 0.00         | 0.00         | 0.00 |
| 5.3     | PARTICIPACIONES Y APORTACIONES                                      | 0.00 | 0.00         | 0.00         | 0.00 |
| 5.3.1   | PARTICIPACIONES   | 0.00 | 0.00         | 0.00         | 0.00 |
| 5.3.1.1 | PARTICIPACIONES DE LA FEDERACIÓN A ENTIDADES FEDERATIVAS            | 0.00 | 0.00         | 0.00         | 0.00 |
| 5.3.1.2 | PARTICIPACIONES DE LAS ENTIDADES FEDERATIVAS A LOS MUNICIPIOS       | 0.00 | 0.00         | 0.00         | 0.00 |
| 5.3.2   | APORTACIONES  | 0.00 | 0.00         | 0.00         | 0.00 |
| 5.3.2.1 | APORTACIONES DE LA FEDERACIÓN A ENTIDADES FEDERATIVAS Y MUNICIPIOS  | 0.00 | 0.00         | 0.00         | 0.00 |
| 5.3.2.2 | APORTACIONES DE LAS ENTIDADES FEDERATIVAS A LOS MUNICIPIOS          | 0.00 | 0.00         | 0.00         | 0.00 |
| 5.3.3   | CONVENIOS   | 0.00 | 0.00         | 0.00         | 0.00 |
| 5.3.3.1 | CONVENIOS DE REASIGNACIÓN   | 0.00 | 0.00         | 0.00         | 0.00 |
| 5.3.3.2 | CONVENIOS DE DESCENTRALIZACIÓN Y OTROS                              | 0.00 | 0.00         | 0.00         | 0.00 |
| 5.4     | INTERESES, COMISIONES Y OTROS GASTOS DE LA DEUDA PÚBLICA            | 0.00 | 152,446.06   | 152,446.06   | 0.00 |
| 5.4.1   | INTERESES DE LA DEUDA PÚBLICA                                       | 0.00 | 152,446.06   | 152,446.06   | 0.00 |
| 5.4.1.1 | INTERESES DE LA DEUDA PÚBLICA INTERNA                               | 0.00 | 152,446.06   | 152,446.06   | 0.00 |
| 5.4.1.2 | INTERESES DE LA DEUDA PÚBLICA EXTERNA                               | 0.00 | 0.00         | 0.00         | 0.00 |
| 5.4.2   | COMISIONES DE LA DEUDA PÚBLICA                                      | 0.00 | 0.00         | 0.00         | 0.00 |
| 5.4.2.1 | COMISIONES DE LA DEUDA PÚBLICA INTERNA                              | 0.00 | 0.00         | 0.00         | 0.00 |
| 5.4.2.2 | COMISIONES DE LA DEUDA PÚBLICA EXTERNA                              | 0.00 | 0.00         | 0.00         | 0.00 |
| 5.4.3   | GASTOS DE LA DEUDA PÚBLICA  | 0.00 | 0.00         | 0.00         | 0.00 |
| 5.4.3.1 | GASTOS DE LA DEUDA PÚBLICA INTERNA                                  | 0.00 | 0.00         | 0.00         | 0.00 |
| 5.4.3.2 | GASTOS DE LA DEUDA PÚBLICA EXTERNA                                  | 0.00 | 0.00         | 0.00         | 0.00 |
| 5.4.4   | COSTO POR COBERTURAS  | 0.00 | 0.00         | 0.00         | 0.00 |

|         |  |      |      |      |      |
|---------|--|------|------|------|------|
| 5.4.4.1 | COSTO POR COBERTURAS                                       | 0.00 | 0.00 | 0.00 | 0.00 |
| 5.4.5   | APOYOS FINANCIEROS   | 0.00 | 0.00 | 0.00 | 0.00 |
| 5.4.5.1 | APOYOS FINANCIEROS A INTERMEDIARIOS                        | 0.00 | 0.00 | 0.00 | 0.00 |
| 5.4.5.2 | APOYO FINANCIEROS A AHORRADORES Y DEUDORES DEL SISTEMA     | 0.00 | 0.00 | 0.00 | 0.00 |
| 5.5     | OTROS GASTOS Y PERDIDAS EXTRAORDINARIAS                    | 0.00 | 0.00 | 0.00 | 0.00 |
| 5.5.1   | ESTIMACIONES, DEPRECIACIONES, DETERIOROS, OBSOLESCENCIA    | 0.00 | 0.00 | 0.00 | 0.00 |
| 5.5.1.1 | ESTIMACIONES POR PÉRDIDA O DETERIORO DE ACTIVOS CIRCULAN   | 0.00 | 0.00 | 0.00 | 0.00 |
| 5.5.1.2 | ESTIMACIONES POR PÉRDIDA O DETERIORO DE ACTIVO NO CIRCUL   | 0.00 | 0.00 | 0.00 | 0.00 |
| 5.5.1.3 | DEPRECIACIÓN DE BIENES INMUEBLES                           | 0.00 | 0.00 | 0.00 | 0.00 |
| 5.5.1.4 | DEPRECIACIÓN DE INFRAESTRUCTURA                            | 0.00 | 0.00 | 0.00 | 0.00 |
| 5.5.1.5 | DEPRECIACIÓN DE BIENES MUEBLES                             | 0.00 | 0.00 | 0.00 | 0.00 |
| 5.5.1.6 | DETERIORO DE LOS ACTIVOS BIOLÓGICOS                        | 0.00 | 0.00 | 0.00 | 0.00 |
| 5.5.1.7 | AMORTIZACIÓN DE ACTIVOS INTANGIBLES                        | 0.00 | 0.00 | 0.00 | 0.00 |
| 5.5.1.8 | DISMINUCIÓN DE BIENES POR PÉRDIDA, OBSOLESCENCIA Y DETER   | 0.00 | 0.00 | 0.00 | 0.00 |
| 5.5.2   | PROVISIONES  | 0.00 | 0.00 | 0.00 | 0.00 |
| 5.5.2.1 | PROVISIONES DE PASIVOS A CORTO PLAZO                       | 0.00 | 0.00 | 0.00 | 0.00 |
| 5.5.2.2 | PROVISIONES DE PASIVOS A LARGO PLAZO                       | 0.00 | 0.00 | 0.00 | 0.00 |
| 5.5.3   | DISMINUCIÓN DE INVENTARIOS                                 | 0.00 | 0.00 | 0.00 | 0.00 |
| 5.5.3.1 | DISMINUCIÓN DE INVENTARIOS DE MERCANCIAS PARA VENTA        | 0.00 | 0.00 | 0.00 | 0.00 |
| 5.5.3.2 | DISMINUCIÓN DE INVENTARIOS DE MERCANCIAS TERMINADAS        | 0.00 | 0.00 | 0.00 | 0.00 |
| 5.5.3.3 | DISMINUCIÓN DE INVENTARIOS DE MERCANCIAS EN PROCESO DE E   | 0.00 | 0.00 | 0.00 | 0.00 |
| 5.5.3.4 | DISMINUCIÓN DE INVENTARIOS DE MATERIAS PRIMAS, MATERIALES  | 0.00 | 0.00 | 0.00 | 0.00 |
| 5.5.3.5 | DISMINUCIÓN DE ALMACÉN DE MATERIALES Y SUMINISTROS DE CO   | 0.00 | 0.00 | 0.00 | 0.00 |
| 5.5.4   | AUMENTO POR INSUFICIENCIA DE ESTIMACIONES POR PÉRDIDA O I  | 0.00 | 0.00 | 0.00 | 0.00 |
| 5.5.4.1 | AUMENTO POR INSUFICIENCIA DE ESTIMACIONES POR PÉRDIDA O D  | 0.00 | 0.00 | 0.00 | 0.00 |
| 5.5.5   | AUMENTO POR INSUFICIENCIA DE PROVISIONES                   | 0.00 | 0.00 | 0.00 | 0.00 |
| 5.5.5.1 | AUMENTO POR INSUFICIENCIA DE PROVISIONES                   | 0.00 | 0.00 | 0.00 | 0.00 |
| 5.5.9   | OTROS GASTOS   | 0.00 | 0.00 | 0.00 | 0.00 |
| 5.5.9.1 | GASTOS DE EJERCICIOS ANTERIORES                            | 0.00 | 0.00 | 0.00 | 0.00 |
| 5.5.9.2 | PÉRDIDAS POR RESPONSABILIDADES                             | 0.00 | 0.00 | 0.00 | 0.00 |
| 5.5.9.3 | BONIFICACIONES Y DESCUENTOS OTORGADOS                      | 0.00 | 0.00 | 0.00 | 0.00 |
| 5.5.9.4 | DIFERENCIAS POR TIPO DE CAMBIO NEGATIVAS                   | 0.00 | 0.00 | 0.00 | 0.00 |
| 5.5.9.5 | DIFERENCIAS DE COTIZACIONES NEGATIVAS EN VALORES NEGOCIA   | 0.00 | 0.00 | 0.00 | 0.00 |
| 5.5.9.6 | RESULTADO POR POSICIÓN MONETARIA                           | 0.00 | 0.00 | 0.00 | 0.00 |
| 5.5.9.7 | PÉRDIDAS POR PARTICIPACIÓN PATRIMONIAL                     | 0.00 | 0.00 | 0.00 | 0.00 |
| 5.5.9.8 | DIFERENCIAS POR REESTRUCTURACIÓN DE DEUDA PÚBLICA NEGAT    | 0.00 | 0.00 | 0.00 | 0.00 |
| 5.5.9.9 | OTROS GASTOS VARIOS  | 0.00 | 0.00 | 0.00 | 0.00 |
| 5.6     | INVERSIÓN PÚBLICA  | 0.00 | 0.00 | 0.00 | 0.00 |
| 5.6.1   | INVERSIÓN PÚBLICA NO CAPITALIZABLE                         | 0.00 | 0.00 | 0.00 | 0.00 |
| 5.6.1.1 | CONSTRUCCIÓN EN BIENES NO CAPITALIZABLE                    | 0.00 | 0.00 | 0.00 | 0.00 |
| 7       | CUENTAS DE ORDEN CONTABLES                                 | 0.00 | 0.00 | 0.00 | 0.00 |
| 7.1     | VALORES  | 0.00 | 0.00 | 0.00 | 0.00 |
| 7.1.1   | VALORES EN CUSTODIA  | 0.00 | 0.00 | 0.00 | 0.00 |
| 7.1.2   | CUSTODIA DE VALORES  | 0.00 | 0.00 | 0.00 | 0.00 |
| 7.1.3   | INSTRUMENTOS DE CRÉDITO PRESTADOS A FORMADORES DE MER      | 0.00 | 0.00 | 0.00 | 0.00 |
| 7.1.4   | PRÉSTAMO DE INSTRUMENTOS DE CRÉDITO A FORMADORES DE ME     | 0.00 | 0.00 | 0.00 | 0.00 |
| 7.1.5   | INSTRUMENTOS DE CRÉDITO RECIBIDOS EN GARANTÍA DE LOS POR   | 0.00 | 0.00 | 0.00 | 0.00 |
| 7.1.6   | GARANTÍA DE CRÉDITOS RECIBIDOS DE LOS FORMADORES DE MER    | 0.00 | 0.00 | 0.00 | 0.00 |
| 7.2     | EMISIÓN DE OBLIGACIONES                                    | 0.00 | 0.00 | 0.00 | 0.00 |
| 7.2.1   | AUTORIZACIÓN PARA LA EMISIÓN DE BONOS, TÍTULOS Y VALORES E | 0.00 | 0.00 | 0.00 | 0.00 |
| 7.2.2   | AUTORIZACIÓN PARA LA EMISIÓN DE BONOS, TÍTULOS Y VALORES E | 0.00 | 0.00 | 0.00 | 0.00 |
| 7.2.3   | EMISIONES AUTORIZADAS DE LA DEUDA PÚBLICA INTERNA Y EXTER  | 0.00 | 0.00 | 0.00 | 0.00 |
| 7.2.4   | SUSCRIPCIÓN DE CONTRATOS DE PRÉSTAMOS Y OTRAS OBLIGACIO    | 0.00 | 0.00 | 0.00 | 0.00 |
| 7.2.5   | SUSCRIPCIÓN DE CONTRATOS DE PRÉSTAMOS Y OTRAS OBLIGACIO    | 0.00 | 0.00 | 0.00 | 0.00 |
| 7.2.6   | CONTRATOS DE PRÉSTAMOS Y OTRAS OBLIGACIONES DE LA DEUDA    | 0.00 | 0.00 | 0.00 | 0.00 |
| 7.3     | AVALES Y GARANTÍAS   | 0.00 | 0.00 | 0.00 | 0.00 |
| 7.3.1   | AVALES AUTORIZADOS   | 0.00 | 0.00 | 0.00 | 0.00 |
| 7.3.2   | AVALES FIRMADOS  | 0.00 | 0.00 | 0.00 | 0.00 |
| 7.3.3   | FIANZAS Y GARANTÍAS RECIBIDAS POR DEUDAS A COBRAR          | 0.00 | 0.00 | 0.00 | 0.00 |
| 7.3.4   | FIANZAS Y GARANTÍAS RECIBIDAS                              | 0.00 | 0.00 | 0.00 | 0.00 |
| 7.3.5   | FIANZAS OTORGADAS PARA RESPALDAR OBLIGACIONES NO FISCAL    | 0.00 | 0.00 | 0.00 | 0.00 |
| 7.3.6   | FIANZAS OTORGADAS DEL GOBIERNO PARA RESPALDAR OBLIGACIO    | 0.00 | 0.00 | 0.00 | 0.00 |
| 7.4     | JUICIOS  | 0.00 | 0.00 | 0.00 | 0.00 |


|       |  |      |      |      |      |
|-------|--|------|------|------|------|
| 7.4.1 | DEMANDAS JUDICIAL EN PROCESO DE RESOLUCIÓN               | 0.00 | 0.00 | 0.00 | 0.00 |
| 7.4.2 | RESOLUCIÓN DE DEMANDAS EN PROCESO JUDICIAL               | 0.00 | 0.00 | 0.00 | 0.00 |
| 7.5   | INVERSIÓN MEDIANTE PROYECTOS PARA PRESTACION DE SERVICIO | 0.00 | 0.00 | 0.00 | 0.00 |
| 7.5.1 | CONTRATOS PARA INVERSIÓN MEDIANTE PROYECTOS PARA PREST   | 0.00 | 0.00 | 0.00 | 0.00 |
| 7.5.2 | INVERSIÓN PÚBLICA CONTRATADA MEDIANTE PROYECTOS PARA PF  | 0.00 | 0.00 | 0.00 | 0.00 |
| 7.6   | BIENES EN CONCESIONADOS O EN COMODATO                    | 0.00 | 0.00 | 0.00 | 0.00 |
| 7.6.1 | BIENES BAJO CONTRATO EN CONCESIÓN                        | 0.00 | 0.00 | 0.00 | 0.00 |
| 7.6.2 | CONTRATO DE CONCESIÓN POR BIENES                         | 0.00 | 0.00 | 0.00 | 0.00 |
| 7.6.3 | BIENES BAJO CONTRATO EN COMODATO                         | 0.00 | 0.00 | 0.00 | 0.00 |
| 7.6.4 | CONTRATO DE COMODATO POR BIENES                          | 0.00 | 0.00 | 0.00 | 0.00 |

Bajo protesta de decir verdad declaro que los Estados Financieros y sus notas, son razonablemente correctos y son responsabilidad del emisor.

  
 MTRA. MARIA DEL PILAR VALENZUELA GALLARDO  
 PRESIDENTE MUNICIPAL

  
 C. P. ZULEMA GONZALEZ GARCIA  
 TESORERO

  
 C. IRASEMA ISABEL RODRIGUEZ GARCIA  
 SÍNDICO DE MINORÍA

  
 DRA. MARLA BERENICE CASTILLO CARDENAS  
 COMISIONADO DE HACIENDA

  
 L.C. DORA GABRIELA DE LUNA GOMEZ  
 CONTRALOR

  
 ING. CUAUHTEMOC MEDINA GONZALEZ  
 SÍNDICO

|  <b>MUNICIPIO DE NAVA, COAHUILA</b><br>Balanza de Comprobación<br>Del 01 de enero al 30 de junio de 2022<br>(Cifras en Pesos) |   |               |                  |                  |                |
|--|---|---------------|------------------|------------------|----------------|
| CÓDIGO   | CUENTA CONTABLE                                   | SALDO INICIAL | CARGOS           | ABONOS           | SALDO FINAL    |
| 8  | CUENTAS DE ORDEN PRESUPUESTARIAS                  | 0.00          | 1,206,078,936.29 | 1,206,078,936.29 | 0.00           |
| 8.1  | LEY DE INGRESOS                                   | 0.00          | 353,803,947.02   | 353,803,947.02   | 0.00           |
| 8.1.1  | LEY DE INGRESOS ESTIMADA                          | 0.00          | 142,461,813.10   | 0.00             | 142,461,813.10 |
| 8.1.2  | LEY DE INGRESOS POR EJECUTAR                      | 0.00          | 105,671,066.96   | 142,461,813.10   | 36,790,746.14  |
| 8.1.3  | MODIFICACIONES A LA LEY DE INGRESOS ESTIMADA      | 0.00          | 0.00             | 0.00             | 0.00           |
| 8.1.4  | LEY DE INGRESOS DEVENGADA                         | 0.00          | 105,671,066.96   | 105,671,066.96   | 0.00           |
| 8.1.5  | LEY DE INGRESOS RECAUDADA                         | 0.00          | 0.00             | 105,671,066.96   | 105,671,066.96 |
| 8.2  | PRESUPUESTO DE EGRESOS                            | 0.00          | 852,274,989.27   | 852,274,989.27   | 0.00           |
| 8.2.1  | PRESUPUESTO DE EGRESOS APROBADO                   | 0.00          | 0.00             | 142,461,813.10   | 142,461,813.10 |
| 8.2.2  | PRESUPUESTO DE EGRESOS POR EJERCER                | 0.00          | 326,429,387.80   | 270,320,455.03   | 56,108,932.77  |
| 8.2.3  | MODIFICACIONES AL PRESUPUESTO DE EGRESOS APROBADO | 0.00          | 137,431,616.85   | 183,967,574.70   | 46,535,957.85  |
| 8.2.4  | PRESUPUESTO DE EGRESOS COMPROMETIDO               | 0.00          | 132,858,838.18   | 86,048,866.99    | 46,839,971.19  |
| 8.2.5  | PRESUPUESTO DE EGRESOS DEVENGADO                  | 0.00          | 86,048,866.99    | 86,048,866.99    | 0.00           |
| 8.2.6  | PRESUPUESTO DE EGRESOS EJERCIDO                   | 0.00          | 86,048,866.99    | 83,427,412.46    | 2,621,454.53   |
| 8.2.7  | PRESUPUESTO DE EGRESOS PAGADO                     | 0.00          | 83,427,412.46    | 0.00             | 83,427,412.46  |

Con esta declaración de conformidad declaramos que los Estados Financieros y sus notas, son razonablemente correctos y son responsabilidad del emisor.

  
 MTRA. MARIA DEL PILAR VENZUELA GALLARDO  
 PRESIDENTE MUNICIPAL

  
 C.P. LIDEMA GONZALEZ GARCIA  
 TESORERO

  
 C. IRASEMA ISABEL RODRIGUEZ GARCIA  
 SÍNDICO DE MINORÍA

  
 DRA. MARLA BERENICE CASTILLO CARDENAS  
 COMISIONADO DE HACIENDA

  
 L.C. DORA GABRIELA DE LUNA GOMEZ  
 CONTRALOR

  
 ING. CUALTEMER MEDINA GONZALEZ  
 SÍNDICO



**I. INFORMACIÓN CONTABLE**  
**S.- INFORME O DICTAMEN DE LOS**  
**PROFESIONALES DE AUDITORÍA**  
**INDEPENDIENTES O, EN SU CASO, UNA**  
**DECLARATORIA DE LOS ÓRGANOS**  
**INTERNOS DE CONTROL**

**PEÑA MONETA Y COMPAÑÍA, S.C.**

CONTADORES PÚBLICOS Y CONSULTORES

**INFORMACIÓN CONTABLE****INFORME SOBRE LA AUDITORÍA DE LOS ESTADOS FINANCIEROS****LIC. MARÍA DEL PILAR VALENZUELA GALLARDO**  
**PRESIDENTE MUNICIPAL DE NAVA, COAHUILA****C.P.C. JOSÉ ARMANDO PLATA SANDOVAL**  
**AUDITOR SUPERIOR DEL ESTADO DE COAHUILA****DIPUTADO EDUARDO OLMOS CASTRO**  
**PRESIDENTE DE LA JUNTA DE GOBIERNO DEL H. CONGRESO DEL ESTADO DE COAHUILA****Revisión del Informe de Avance de Gestión Financiera**

Hemos auditado los estados financieros del Municipio de Nava, Coahuila, que comprenden el Estado de Situación Financiera e Informe sobre Pasivos Contingentes al 30 de Junio de 2022, el Estado de Actividades, Estado de Variación en la Hacienda Pública, Estado de Cambios en la Situación Financiera, Estado de Flujos de Efectivo, Estado Analítico del Activo, Estado Analítico de la Deuda y otros Pasivos, correspondientes al ejercicio terminado en dicha fecha, así como las notas explicativas de los estados financieros que incluyen un resumen de las políticas contables significativas.

Nuestra responsabilidad consiste en informar el resultado parcial o avance de nuestra auditoría, ya que la revisión integral se considera por todo el ejercicio 2022.

**Resultado parcial de la auditoría financiera**

1. Al 30 de Junio de 2022 el Municipio de Nava, Coahuila ha incumplido con lo dispuesto en los artículos 23 al 32 de la Ley General de Contabilidad Gubernamental y con los lineamientos en materia de control de bienes muebles e inmuebles emitidos por el Consejo Nacional de Armonización Contable (CONAC). Dicha obligación debió ser cumplida a más tardar el 31 de Diciembre de 2015. Cabe mencionar que la Auditoría Superior del Estado de Coahuila de Zaragoza ha exigido el cumplimiento de dicha disposición so pena de tener que ser sancionados por la autoridad correspondiente.
2. Al 30 de Junio de 2022 el Municipio de Nava, Coahuila no ha reconocido la creación del pasivo laboral, de acuerdo con lo establecido en el boletín D-3 emitido de acuerdo a lo establecido en las Normas Internacionales de Información Financiera, así como las disposiciones en materia gubernamental.

Hemos llevado a cabo la auditoría de conformidad con las Normas Profesionales de Auditoría del Sistema Nacional de Fiscalización (NPASNF). Nuestras responsabilidades de acuerdo con dichas normas se describen más adelante en la sección *responsabilidades del auditor en relación con la auditoría de los estados financieros* contables de nuestro informe. Somos independientes del ente público de conformidad con el Código de Ética junto con los requerimientos de ética que son aplicables a nuestra auditoría de los estados financieros y hemos cumplido las demás responsabilidades de ética de conformidad con esos requerimientos y con el Código de Ética Profesional del Sistema Nacional de Fiscalización (SNF). Consideramos que la evidencia de auditoría que hemos obtenido proporciona una base suficiente y adecuada para nuestra opinión.

**Párrafo de énfasis**

Llamamos la atención a la Nota GA-05 a los Estados Financieros adjuntos, en la que se describen las bases contables utilizadas para la preparación de los mismos. Dichos Estados Financieros fueron preparados para cumplir con los requerimientos normativos gubernamentales a que está sujeta la entidad, los cuales están

MONTECARLO No. 901-A COL. GUADALUPE . C.P. 25750 . MONCLOVA, COAH., MÉXICO  
TEL. 01 (868) 634 06 77 . E-mail: pemoneta@prodigy.net.mx



## PEÑA MONETA Y COMPAÑÍA, S.C.

CONTADORES PÚBLICOS Y CONSULTORES

presentados en los formatos que para tal efecto fueron establecidos por el Consejo Nacional de Armonización Contable y la Auditoría Superior del Estado de Coahuila, consecuentemente, éstos no pueden ser apropiados para otra finalidad. Nuestra opinión no se modifica por esta cuestión.

A la fecha el Municipio de Nava, Coahuila cumple en materia contable presupuestal, de acuerdo con el Art. 15 de la Ley de Rendición de Cuentas y Fiscalización Superior del Estado de Coahuila de Zaragoza con el Sistema Integral de Información Financiera, sin embargo, es necesario mencionar que ha dicho sistema, le falta actualización programática presupuestal para producir información contable presupuestal de acuerdo a los requerimientos del CONAC.

### Responsabilidades de la dirección y de los responsables del gobierno de la entidad en relación con los estados financieros

La dirección es responsable de la preparación y presentación razonable de los estados financieros adjuntos de conformidad con la Ley General de Contabilidad Gubernamental y los acuerdos normativos emitidos por el Consejo Nacional de Armonización Contable (CONAC), y del control interno que la dirección considere necesario para permitir la preparación de estados financieros contables libres de incorrección material, debida a fraude o error.

En la preparación de los estados financieros contables, la dirección es responsable de la valoración de la capacidad del ente público de existencia permanente, revelando, según corresponda, las cuestiones relacionadas con la existencia permanente y utilizando el postulado básico de contabilidad gubernamental existencia permanente excepto por disposición legal en la que se especifique lo contrario, o bien no exista otra alternativa realista.

Los responsables del gobierno del ente público son responsables de la supervisión del proceso de información financiera del ente.

### Responsabilidades del auditor en relación con la auditoría de los estados financieros.

Nuestros objetivos son obtener una seguridad razonable de que los estados financieros contables en su conjunto están libres de incorrección material, debida a fraude o error, y emitir un informe de auditoría que contiene nuestra opinión. Seguridad razonable es un alto grado de seguridad, pero no garantiza que una auditoría realizada de conformidad con las NPASNf siempre detecte una incorrección material cuando existe. Las incorrecciones pueden deberse a fraude o error y se consideran materiales si, individualmente o de forma agregada, puede preverse razonablemente que influyan en las decisiones económicas que los usuarios toman basándose en los estados financieros.

PEÑA MONETA Y COMPAÑÍA, S.C.

C.P.C. GENARO ENRIQUE PEÑA MONETA  
SOCIO DIRECTOR  
REG. D.G.P. 257914  
REG. ASEC-RPI-028-2017  
MONCLOVA, COAHUILA  
15 DE JULIO DE 2022

MONTECARLO No. 901-A COL. GUADALUPE . C.P. 25750 . MONCLOVA, COAH., MÉXICO  
TEL. 01 (866) 634 06 77 . E-mail: pemoneta@prodigy.net.mx





*"2022, Año de Benito Juárez, Defensor de la Soberanía de Coahuila de Zaragoza"*

**Of. No. CM0116-2022**  
**Asunto: DICTAMEN 2DO. TRIM.**  
**Cd. Nava Coahuila, a 25 de Julio del 2022**

**C.P.C. JOSE ARMANDO PLATA SANDOVAL**  
**AUDITOR SUPERIOR DEL ESTADO**  
**PRESENTE.**

En cumplimiento a las disposiciones establecidas en los Art. 132 y 133 del Código Municipal para el Estado de Coahuila y por ser mi facultad y obligación la vigilancia, fiscalización, control y evaluación de los ingresos, así como los recursos, bienes y obligaciones de la Administración Pública Municipal, y toda vez que he revisado, evaluado y verificado los resultados que muestran el Informe de Avance de Gestión Financiera del segundo Trimestre de 2022, integrado por el Balance General, Balanza de Comprobación, Estado de Resultados, Estado de Origen y Aplicación de Recursos, Estado de Egresos por Departamento, Eventos por cuenta contable, Control Presupuestal por Partida, Presupuesto por Programas, Estado Detallado de la Deuda Pública, Flujo Contable de los Ingresos y Egresos, y los Procesos Concluidos al 30 de Junio del 2022, así como el Presupuesto por Objetivos Estrategias y Programas de Abril a Junio del 2022; dichos estados financieros fueron cotejados debidamente contra las cifras de los estados financieros mensuales, así como con los saldos acumulados.

De la misma forma, las erogaciones y compromisos que son las evidencias que soportan las cifras que se informan en los Estados Financieros que integran el segundo Trimestre del año de 2022 del R. Ayuntamiento de Nava Coahuila; contienen los requisitos fiscales y administrativos establecidos en las leyes correspondientes.

Así mismo, los ingresos registrados fueron los efectivamente cobrados en base a la Ley de Ingresos Municipales, las erogaciones ejercidas fueron aplicadas a los programas correspondientes y al Presupuesto de Egresos Autorizado, por lo que con fundamento en la fracción VII del Art. 133 se emite el presente dictamen sobre los Estados Financieros de la Tesorería Municipal al día 25 de Julio del 2022.

Sin otro asunto, me despido de Usted

ATENTAMENTE

  
**L.C. DORA GABRIELA DE LUNA GOMEZ**  
**CONTRALÓR MUNICIPAL**

  
**CONTRALORIA MUNICIPAL**  
**NAVA, COAHUILA**

C.c.p. Archivo

**Municipio de Nava Coahuila. Contraloría Municipal**  
**Ignacio Zaragoza #105 Sur Zona Centro. C.P. 26170, Teléfono Directo (862)62-3-10-70**  
**Correo electrónico: contralorianava@hotmail.com**



**I. INFORMACIÓN CONTABLE**  
**T. ACTA DE CABILDO EN LA QUE SE HAGA  
CONSTAR LA PRESENTACIÓN DE AVANCE**



REPUBLICANO AYUNTAMIENTO

2022 - 2024

ZARAGOZA 105 SUR NAVA, COAHUILA DE ZARAGOZA

ACTA DE CABILDO NÚMERO VEINTE  
SESIÓN ORDINARIA

En la ciudad de Nava, Estado de Coahuila de Zaragoza, de conformidad con el Artículo 88 del Código Municipal para el Estado de Coahuila de Zaragoza, siendo las 12:00 horas (doce horas) del día 13 de Julio del año Dos Mil Veintidós, reunidos en la Sala de Sesiones del Auditorio Municipal 21 de Febrero ubicado en calle Venustiano Carranza con Emilio Carranza, Colonia Centro de esta ciudad; los ciudadanos miembros del Republicano Ayuntamiento para el año 2022 - 2024, para celebrar la **VIGESIMA SESION ORDINARIA** con la presencia de la Presidenta Municipal la C. Mtra. Maria del Pilar Valenzuela Gallardo, el C. Ing. Cuauhtémoc Medina González, Sindico Municipal, C. Irasema Isabel Rodriguez Garcia, Sindico Municipal de Minoria, Regidores del Republicano Ayuntamiento de Nava, Coahuila para el periodo 2022 - 2024, la Ing. Diana Leticia Amaya de los Santos, C. Mauricio Chacón Cabrales, C. Maria del Socorro Renteria Dominguez, TSU. Pedro Damián López Treviño Profra. Karina Janeth del Villar Mendoza, C. Javier Alejandro Vital Contreras, CD. Marla Berenice Castillo Cárdenas, Ing. Oscar Gerardo Martínez Rocha, C. Alfredo de la Garza Ramón, C. Mayra Elizabeth Méndez Méndez, C. Sandra Amelia Patricia Hernández Flores.

Preside la reunión el Secretario del R. Ayuntamiento, conforme a lo dispuesto por el artículo 86 del Código Municipal para el Estado de Coahuila de Zaragoza, iniciando la sesión poniendo a consideración del Honorable Cabildo la siguiente:

ORDEN DEL DIA

- Lista de Asistencia y Aprobación del Orden del Día.-----
- Declaración de la existencia del Quórum Legal.-----
- Declaración de validez de la sesión.-----
- Solicitud de la Tesorera Municipal C.P. Zulema González García, para aprobación de los Estados Financieros del mes de Mayo del año 2022.
- Solicitud de la Tesorera Municipal C.P. Zulema González García, para aprobación de los Estados Financieros del mes de Junio del año 2022
- Solicitud de la Tesorera Municipal C.P. Zulema González García, para la aprobación del avance de segundo trimestre abril-junio del 2022.
- Clausura de la Sesión.-----

Diana Leticia Amaya S.  
Sandra A. Hdz F.  
Y... H/C

Mtra. C. J...  
M... C. J...  
M... C. J...

**PRIMER PUNTO DEL ORDEN DEL DÍA.-** Lista de asistencia y aprobación del orden del día.....

C. Humberto Rangel Rincón, Secretario del R. Ayuntamiento de Nava, Coahuila, paso lista de asistencia constatando que se encontraban presentes 14 de 14 miembros del R. Ayuntamiento, quienes con fundamento en lo dispuesto por el artículo 94 del Código Municipal para el Estado de Coahuila de Zaragoza aprobaron que se trate y resuelva el orden del día.....

**SEGUNDO PUNTO DEL ORDEN DEL DÍA.-** Declaración de la existencia del Quórum Legal.....

El R. Ayuntamiento tomo el siguiente **ACUERDO**.....

Con fundamento en lo dispuesto por el artículo 85 del Código Municipal del Estado de Coahuila se **RESUELVE**.....

Que estando presentes 14 de 14 miembros del R Ayuntamiento existe Quórum legal.....

**TERCER PUNTO DEL ORDEN DEL DÍA.-** Declaración de Validez de la Sesión y obligatorios los acuerdos que en ella se tomen.....

Los miembros del R. Ayuntamiento, tomando en consideración las resoluciones tomadas en los dos puntos anteriores, por unanimidad de votos tomaron el siguiente **ACUERDO**.....

Con fundamento en los artículos 85 y 88 del Código Municipal para el Estado de Coahuila se **RESUELVE**.....

Que es válida la presente sesión y obligatorios los acuerdos que en ella se tomen.--

**CUARTO PUNTO DEL ORDEN DEL DÍA** SOLICITUD DE LA TESORERA MUNICIPAL C.P. ZULEMA GONZÁLEZ GARCÍA, PARA APROBACIÓN DE LOS ESTADOS FINANCIEROS DEL MES DE MAYO DEL AÑO 2022.

En uso de la voz el Secretario del R. Ayuntamiento da lectura a la solicitud que presento la C.P. Zulema González García, Tesorera Municipal, quien está solicitando la aprobación de los Estados Financieros del Mes de Mayo del año 2022

Una vez analizada la propuesta por unanimidad de votos de 14 de 14 votos a favor de los presentes, y se tomó el siguiente

**ACUERDO NO. 99**

Se autorizan los Estados Financieros del mes de Mayo del 2022.

Sandra A. Holz F.

Diana Leticia Arroyas

Yessica L. H. G.

*[Handwritten signature]*

*[Multiple handwritten signatures and initials on the right margin]*

**QUINTO PUNTO DEL ORDEN DEL DIA.- SOLICITUD DE LA TESORERA MUNICIPAL C.P. ZULEMA GONZÁLEZ GARCÍA, PARA APROBACIÓN DE LOS ESTADOS FINANCIEROS DEL MES DE JUNIO DEL AÑO 2022**

En uso de la voz el Secretario del R. Ayuntamiento da lectura a la solicitud que presento la C.P. Zulema González García, Tesorera Municipal, quien está solicitando la aprobación de los Estados Financieros del Mes de Junio del año 2022

Una vez analizada la propuesta por unanimidad de votos de 14 de 14 votos a favor de los presentes; y se tomó el siguiente

**ACUERDO NO. 100**

Se autorizan los Estados Financieros del mes de Junio del 2022.

**SEXTO PUNTO DEL ORDEN DEL DIA.- SOLICITUD DE LA TESORERA MUNICIPAL C.P. ZULEMA GONZÁLEZ GARCÍA, PARA LA APROBACIÓN DEL AVANCE DE SEGUNDO TRIMESTRE ABRIL-JUNIO DEL 2022.**

En uso de la voz el Secretario del R. Ayuntamiento da lectura a la solicitud que presento la C.P. Zulema González García, Tesorera Municipal, quien está solicitando la aprobación del Avance del Segundo Trimestre Abril- Junio del 2022, a quienes con previa anticipación se les paso la información para revisión.

Una vez analizada la propuesta por unanimidad de votos de 14 de 14 votos a favor de los presentes; y se tomó el siguiente

**ACUERDO NO. 101**

Se autoriza la aprobación del avance de segundo trimestre abril-junio del 2022.

**SEPTIMO PUNTO DEL ORDEN DEL DIA.- Clausura de la Sesión.**

Con lo anterior se da por terminada la sesión a las 12:40 horas (Doce horas con cuarenta minutos) del día 13 de julio del año Dos Mil Veintidós levantándose la presente acta en términos del Artículo 98 del Código Municipal vigente en el Estado de Coahuila de Zaragoza, firmando al margen y al calce los que en ella intervinieron, aprobándola así para debida constancia ante el Secretario del R. Ayuntamiento.

**Damos Fe**

La Presidenta Municipal

Mtra. María del Pilar Valenzuela Gallardo

Sandra A. Hdz F.

Diana Leticia Amaya S.

Yaneth H/C

[Handwritten signature]

[Handwritten signature]

[Handwritten signature]

[Handwritten signature]

[Handwritten signature]

[Handwritten signature]

[Handwritten signature]

[Handwritten signature]



Ing. Cuauhtémoc Medina González  
La Síndico Municipal



C. Irasema Isabel Rodríguez García  
La Síndico Municipal de Minoría

Regidores

Diana Leticia Amayas.  
Ing. Diana Leticia Amaya de los Santos

Mauricio  
C. Mauricio Chacón Cabrales



C. María del Socorro Rentería Domínguez

Pedro López T.  
TSU Pedro Damián López Treviño



Profra. Karina Janeth del Villar Mendoza

Javier H. C.  
C. Javier Alejandro Vital Contreras



CD. María Berenice Castillo Cárdenas



Ing. Oscar Gerardo Martínez Rocha



C. Alfredo de la Garza Ramón



C. Mayra Elizabeth Méndez Méndez

Sandra A. Hdz F.  
C. Sandra Amelia Patricia Hernández Flores

Secretario del R. Ayuntamiento



C. Humberto Rangel Rincón



**Municipio de Allende, Coahuila**  
**Estado de Actividades**  
 Del 1 de abril al 30 de abril de 2022  
 (Cifras en Pesos)

| Concepto  | 2022                |
|---|---------------------|
| <b>INGRESOS Y OTROS BENEFICIOS</b>  |                     |
| Ingresos de Gestión   | 670,131.53          |
| Impuestos   | 402,337.77          |
| Cuotas y Aportaciones de Seguridad Social   | 0.00                |
| Contribuciones de Mejoras   | 8,460.41            |
| Derechos  | 130,074.32          |
| Productos   | 16,028.77           |
| Aprovechamientos  | 13,230.26           |
| Ingresos por Venta de Bienes y Prestación de Servicios  | 0.00                |
| <b>Participaciones, Aportaciones, Convenios, Incentivos Derivados de la Colaboración Fiscal, Fondos Distintos de Aportaciones, Transferencias, Asignaciones, Subsidios y Subvenciones, y Pensiones y Jubilaciones</b> | <b>6,625,414.55</b> |
| Participaciones, Aportaciones, Convenios, Incentivos Derivados de la Colaboración Fiscal y Fondos Distintos de Aportaciones   | 6,625,414.55        |
| Transferencias, Asignaciones, Subsidios y Subvenciones, y Pensiones y Jubilaciones  | 0.00                |
| <b>Otros Ingresos y Beneficios</b>  | <b>0.00</b>         |
| Ingresos Financieros  | 0.00                |
| Incremento por Variación de Inventarios   | 0.00                |
| Disminución del Exceso de Estimaciones por Pérdida o Deterioro u Obsolescencia  | 0.00                |
| Disminución del Exceso de Provisiones   | 0.00                |
| Otros Ingresos y Beneficios Varios  | 0.00                |
| <b>TOTAL DE INGRESOS Y OTROS BENEFICIOS</b>   | <b>7,195,546.08</b> |
| <b>GASTOS Y OTRAS PÉRDIDAS</b>  |                     |
| <b>Gastos de Funcionamiento</b>   | <b>5,547,370.44</b> |
| Servicios Personales  | 3,486,783.38        |
| Materiales y Suministros  | 786,971.92          |
| Servicios Generales   | 1,273,635.14        |
| <b>Transferencias, Asignaciones, Subsidios y Otras Ayudas</b>   | <b>487,110.51</b>   |
| Transferencias Internas y Asignaciones al Sector Público  | 0.00                |
| Transferencias al Resto del Sector Público  | 0.00                |
| Subsidios y Subvenciones  | 58,602.14           |
| Ayudas Sociales   | 428,508.37          |
| Pensiones y Jubilaciones  | 0.00                |
| Transferencias a Fideicomisos, Mandatos y Contratos Análogos  | 0.00                |
| Transferencias a la Seguridad Social  | 0.00                |
| Donativos   | 0.00                |
| Transferencias al Exterior  | 0.00                |





**Municipio de Allende, Coahuila**  
**Estado de Actividades**  
 Del 1 de abril al 30 de abril de 2022  
 (Cifras en Pesos)



| Concepto  | 2022                |
|---|---------------------|
| <b>Participaciones y Aportaciones</b>   | 0.00                |
| Participaciones   | 0.00                |
| Aportaciones  | 0.00                |
| Convenios   | 0.00                |
| <b>Intereses, Comisiones y Otros Gastos de la Deuda Pública</b>                   | <b>100,802.04</b>   |
| Intereses de la Deuda Pública   | 100,802.04          |
| Comisiones de la Deuda Pública  | 0.00                |
| Gastos de la Deuda Pública  | 0.00                |
| Costo por Coberturas  | 0.00                |
| Apoyos Financieros  | 0.00                |
| <b>Otros Gastos y Pérdidas Extraordinarias</b>                                    | <b>0.00</b>         |
| Estimaciones, Depreciaciones, Deterioros, Obsolescencia y Amortizaciones          | 0.00                |
| Provisiones   | 0.00                |
| Disminución de Inventarios  | 0.00                |
| Aumento por Insuficiencia de Estimaciones por Pérdida o Deterioro u Obsolescencia | 0.00                |
| Aumento por Insuficiencia de Provisiones  | 0.00                |
| Otros Gastos  | 0.00                |
| <b>Inversión Pública</b>  | <b>0.00</b>         |
| Inversión Pública no Capitalizable  | 0.00                |
| <b>TOTAL DE GASTOS Y OTRAS PÉRDIDAS</b>   | <b>6,135,282.99</b> |
| <b>RESULTADOS DEL EJERCICIO (AHORRO / DESAHORRO)</b>                              | <b>1,080,263.09</b> |

maizaa m:

**Municipio de Allende, Coahuila**  
**Estado de Actividades**  
 Del 1 de mayo al 31 de mayo de 2022  
 (Cifras en Pesos)

| Concepto  | 2022                |
|---|---------------------|
| <b>INGRESOS Y OTROS BENEFICIOS</b>  |                     |
| <b>Ingresos de Gestión</b>  | <b>1,067,116.33</b> |
| Impuestos   | 670,066.40          |
| Cuotas y Aportaciones de Seguridad Social   | 0.00                |
| Contribuciones de Mejoras   | 12,451.14           |
| Derechos  | 360,199.13          |
| Productos   | 11,146.52           |
| Aprovechamientos  | 13,253.14           |
| Ingresos por Venta de Bienes y Prestación de Servicios  | 0.00                |
| <b>Participaciones, Aportaciones, Convenios, Incentivos Derivados de la Colaboración Fiscal, Fondos Distintos de Aportaciones, Transferencias, Asignaciones, Subsidios y Subvenciones, y Pensiones y Jubilaciones</b> | <b>7,335,986.90</b> |
| Participaciones, Aportaciones, Convenios, Incentivos Derivados de la Colaboración Fiscal y Fondos Distintos de Aportaciones   | 7,335,986.90        |
| Transferencias, Asignaciones, Subsidios y Subvenciones, y Pensiones y Jubilaciones  | 0.00                |
| <b>Otros Ingresos y Beneficios</b>  | <b>0.00</b>         |
| Ingresos Financieros  | 0.00                |
| Incremento por Variación de Inventarios   | 0.00                |
| Disminución del Exceso de Estimaciones por Pérdida o Deterioro u Obsolescencia  | 0.00                |
| Disminución del Exceso de Provisiones   | 0.00                |
| Otros Ingresos y Beneficios Varios  | 0.00                |
| <b>TOTAL DE INGRESOS Y OTROS BENEFICIOS</b>   | <b>8,403,103.23</b> |
| <b>GASTOS Y OTRAS PÉRDIDAS</b>  |                     |
| <b>Gastos de Funcionamiento</b>   | <b>6,476,201.62</b> |
| Servicios Personales  | 3,442,005.00        |
| Materiales y Suministros  | 1,065,001.83        |
| Servicios Generales   | 1,969,194.79        |
| <b>Transferencias, Asignaciones, Subsidios y Otras Ayudas</b>   | <b>709,489.03</b>   |
| Transferencias Internas y Asignaciones al Sector Público  | 0.00                |
| Transferencias al Resto del Sector Público  | 0.00                |
| Subsidios y Subvenciones  | 174,612.67          |
| Ayudas Sociales   | 534,876.36          |
| Pensiones y Jubilaciones  | 0.00                |
| Transferencias a Fideicomisos, Mandatos y Contratos Análogos  | 0.00                |
| Transferencias a la Seguridad Social  | 0.00                |
| Donativos   | 0.00                |
| Transferencias al Exterior  | 0.00                |



**Municipio de Allende, Coahuila**  
**Estado de Actividades**  
 Del 1 de mayo al 31 de mayo de 2022  
 (Cifras en Pesos)



| Concepto  | 2022                |
|---|---------------------|
| <b>Participaciones y Aportaciones</b>   | <b>0.00</b>         |
| Participaciones   | 0.00                |
| Aportaciones  | 0.00                |
| Convenios   | 0.00                |
| <b>Intereses, Comisiones y Otros Gastos de la Deuda Pública</b>                   | <b>102,893.00</b>   |
| Intereses de la Deuda Pública   | 102,893.00          |
| Comisiones de la Deuda Pública  | 0.00                |
| Gastos de la Deuda Pública  | 0.00                |
| Costo por Coberturas  | 0.00                |
| Apoyos Financieros  | 0.00                |
| <b>Otros Gastos y Pérdidas Extraordinarias</b>                                    | <b>0.00</b>         |
| Estimaciones, Depreciaciones, Deterioros, Obsolescencia y Amortizaciones          | 0.00                |
| Provisiones   | 0.00                |
| Disminución de Inventarios  | 0.00                |
| Aumento por Insuficiencia de Estimaciones por Pérdida o Deterioro u Obsolescencia | 0.00                |
| Aumento por Insuficiencia de Provisiones  | 0.00                |
| Otros Gastos  | 0.00                |
| <b>Inversión Pública</b>  | <b>0.00</b>         |
| Inversión Pública no Capitalizable  | 0.00                |
| <b>TOTAL DE GASTOS Y OTRAS PÉRDIDAS</b>   | <b>7,288,583.65</b> |
| <b>RESULTADOS DEL EJERCICIO (AHORRO / DESAHORRO)</b>                              | <b>1,114,519.58</b> |

maizam

**Municipio de Allende, Coahuila**  
**Estado de Actividades**  
 Del 1 de junio al 30 de junio de 2022  
 (Cifras en Pesos)

| Concepto  | 2022                |
|---|---------------------|
| <b>INGRESOS Y OTROS BENEFICIOS</b>  |                     |
| <b>Ingresos de Gestión</b>  | <b>735,579.90</b>   |
| Impuestos   | 353,186.07          |
| Cuotas y Aportaciones de Seguridad Social   | 0.00                |
| Contribuciones de Mejoras   | 6,293.78            |
| Derechos  | 351,592.86          |
| Productos   | 10,406.97           |
| Aprovechamientos  | 14,100.22           |
| Ingresos por Venta de Bienes y Prestación de Servicios  | 0.00                |
| <b>Participaciones, Aportaciones, Convenios, Incentivos Derivados de la Colaboración Fiscal, Fondos Distintos de Aportaciones, Transferencias, Asignaciones, Subsidios y Subvenciones, y Pensiones y Jubilaciones</b> | <b>7,432,695.11</b> |
| Participaciones, Aportaciones, Convenios, Incentivos Derivados de la Colaboración Fiscal y Fondos Distintos de Aportaciones   | 7,432,695.11        |
| Transferencias, Asignaciones, Subsidios y Subvenciones, y Pensiones y Jubilaciones  | 0.00                |
| <b>Otros Ingresos y Beneficios</b>  | <b>0.00</b>         |
| Ingresos Financieros  | 0.00                |
| Incremento por Variación de Inventarios   | 0.00                |
| Disminución del Exceso de Estimaciones por Pérdida o Deterioro u Obsolescencia  | 0.00                |
| Disminución del Exceso de Provisiones   | 0.00                |
| Otros Ingresos y Beneficios Varios  | 0.00                |
| <b>TOTAL DE INGRESOS Y OTROS BENEFICIOS</b>   | <b>8,168,275.01</b> |
| <b>GASTOS Y OTRAS PÉRDIDAS</b>  |                     |
| <b>Gastos de Funcionamiento</b>   | <b>5,984,132.56</b> |
| Servicios Personales  | 3,591,144.00        |
| Materiales y Suministros  | 1,025,790.97        |
| Servicios Generales   | 1,367,197.59        |
| <b>Transferencias, Asignaciones, Subsidios y Otras Ayudas</b>   | <b>716,442.48</b>   |
| Transferencias Internas y Asignaciones al Sector Público  | 0.00                |
| Transferencias al Resto del Sector Público  | 0.00                |
| Subsidios y Subvenciones  | 68,562.23           |
| Ayudas Sociales   | 647,880.25          |
| Pensiones y Jubilaciones  | 0.00                |
| Transferencias a Fideicomisos, Mandatos y Contratos Análogos  | 0.00                |
| Transferencias a la Seguridad Social  | 0.00                |
| Donativos   | 0.00                |
| Transferencias al Exterior  | 0.00                |



**Municipio de Allende, Coahuila**  
**Estado de Actividades**  
 Del 1 de junio al 30 de junio de 2022  
 (Cifras en Pesos)



| Concepto  | 2022                |
|---|---------------------|
| <b>Participaciones y Aportaciones</b>   | <b>0.00</b>         |
| Participaciones   | 0.00                |
| Aportaciones  | 0.00                |
| Convenios   | 0.00                |
| <b>Intereses, Comisiones y Otros Gastos de la Deuda Pública</b>                   | <b>101,500.35</b>   |
| Intereses de la Deuda Pública   | 101,500.35          |
| Comisiones de la Deuda Pública  | 0.00                |
| Gastos de la Deuda Pública  | 0.00                |
| Costo por Coberturas  | 0.00                |
| Apoyos Financieros  | 0.00                |
| <b>Otros Gastos y Pérdidas Extraordinarias</b>                                    | <b>0.00</b>         |
| Estimaciones, Depreciaciones, Deterioros, Obsolescencia y Amortizaciones          | 0.00                |
| Provisiones   | 0.00                |
| Disminución de Inventarios  | 0.00                |
| Aumento por Insuficiencia de Estimaciones por Pérdida o Deterioro u Obsolescencia | 0.00                |
| Aumento por Insuficiencia de Provisiones  | 0.00                |
| Otros Gastos  | 0.00                |
| <b>Inversión Pública</b>  | <b>0.00</b>         |
| Inversión Pública no Capitalizable  | 0.00                |
| <b>TOTAL DE GASTOS Y OTRAS PÉRDIDAS</b>   | <b>6,802,075.39</b> |
| <b>RESULTADOS DEL EJERCICIO (AHORRO / DESAHORRO)</b>                              | <b>1,366,199.62</b> |

**Municipio de Allende, Coahuila**  
**Estado de Situación Financiera**  
 Al 30 de abril de 2022  
 (Cifras en Pesos)

| Concepto  | 2022                 | Concepto   | 2022                 |
|---|----------------------|--|----------------------|
| <b>ACTIVO</b>   |                      | <b>PASIVO</b>  |                      |
| <b>Activo Circulante</b>                                      |                      | <b>Pasivo Circulante</b>   |                      |
| Efectivo y Equivalentes                                       | 5,228,362.86         | Cuentas por Pagar a Corto Plazo  | 11,682,415.54        |
| Derechos a Recibir Efectivo o Equivalentes                    | 1,719,865.48         | Documentos por Pagar a Corto Plazo                                       | 0.00                 |
| Derechos a Recibir Bienes o Servicios                         | 0.01                 | Porción a Corto Plazo de la Deuda Pública a Largo Plazo                  | 1,555,798.65         |
| Inventarios   | 0.00                 | Títulos y Valores a Corto Plazo  | 0.00                 |
| Almacenes   | 0.00                 | Pasivos Diferidos a Corto Plazo  | 0.00                 |
| Estimación por Pérdida o Deterioro de Activos Circulantes     | 0.00                 | Fondos y Bienes de Terceros en Garantía y/o Administración a Corto Plazo | 0.00                 |
| Otros Activos Circulantes                                     | 0.00                 | Provisiones a Corto Plazo  | 0.00                 |
| <b>Total de Activos Circulantes</b>                           | <b>6,948,228.35</b>  | Otros Pasivos a Corto Plazo  | 1,138,500.84         |
| <b>Activo No Circulante</b>                                   |                      | <b>Total de Pasivos Circulantes</b>                                      | <b>14,386,715.03</b> |
| Inversiones Financieras a Largo Plazo                         | 0.00                 | <b>Pasivo No Circulante</b>  |                      |
| Derechos a Recibir Efectivo o Equivalentes a Largo Plazo      | 0.00                 | Cuentas por Pagar a Largo Plazo  | 0.00                 |
| Bienes Inmuebles, Infraestructura y Construcciones en Proceso | 64,256,458.59        | Documentos por Pagar a Largo Plazo                                       | 0.00                 |
| Bienes Muebles  | 14,517,082.69        | Deuda Pública a Largo Plazo  | 6,604,281.77         |
| Activos Intangibles   | 33,497.01            | Pasivos Diferidos a Largo Plazo  | 0.00                 |
| Depreciación, Deterioro y Amortización                        | 3,291,116.09         | Fondos y Bienes de Terceros en Garantía y/o Administración a Largo Plazo | 0.00                 |
| Acumulada de Bienes   | 0.00                 | Provisiones a Largo Plazo  | 0.00                 |
| Activos Diferidos   | 0.00                 | <b>Total de Pasivos No Circulantes</b>                                   | <b>6,604,281.77</b>  |
| Estimación por Pérdida o Deterioro de Activos no Circulantes  | 0.00                 | <b>Total del Pasivo</b>  | <b>20,990,996.80</b> |
| Otros Activos no Circulantes                                  | 0.00                 | <b>HACIENDA PÚBLICA/ PATRIMONIO</b>                                      |                      |
| <b>Total de Activos No Circulantes</b>                        | <b>82,096,154.38</b> | Hacienda Pública/Patrimonio Contribuido                                  | 0.00                 |
| <b>Total del Activo</b>                                       | <b>89,046,382.73</b> |  |                      |

| <b>Municipio de Allende, Coahuila</b><br><b>Estado de Situación Financiera</b><br>Al 30 de abril de 2022<br>(Cifras en Pesos) |   | 2022                 | 2022 |
|---|---|----------------------|------|
| Concepto  | Concepto  |                      |      |
|   | Aportaciones  | 0.00                 |      |
|   | Donaciones de Capital   | 0.00                 |      |
|   | Actualización de la Hacienda Pública/Patrimonio                                     | 0.00                 |      |
|   | <b>Hacienda Pública/Patrimonio Generado</b>   | <b>75,821,085.93</b> |      |
|   | Resultados del Ejercicio (Ahorro/ Desahorro)  | 6,659,305.18         |      |
|   | Resultados de Ejercicios Anteriores   | 65,367,321.66        |      |
|   | Revalúos  | -50,959.00           |      |
|   | Reservas  | 0.00                 |      |
|   | Rectificaciones de Resultados de Ejercicios Anteriores                              | 3,845,418.09         |      |
|   | <b>Exceso o insuficiencia en la Actualización de la Hacienda Pública/Patrimonio</b> | <b>0.00</b>          |      |
|   | Resultado por Posición Monetaria  | 0.00                 |      |
|   | Resultado por Tenencia de Activos no Monetarios                                     | 0.00                 |      |
|   | <b>Total Hacienda Pública/ Patrimonio</b>   | <b>75,821,085.93</b> |      |
|   | <b>Total del Pasivo y Hacienda Pública / Patrimonio</b>                             | <b>96,812,082.73</b> |      |






Municipio de Allende, Coahuila  
 Estado de Situación Financiera  
 Al 31 de mayo de 2022  
 (Cifras en Pesos)

| Concepto  | 2022                 | Concepto   | 2022                 |
|---|----------------------|--|----------------------|
| <b>ACTIVO</b>   |                      | <b>PASIVO</b>  |                      |
| <b>Activo Circulante</b>                                      |                      | <b>Activo Circulante</b>   |                      |
| Efectivo y Equivalentes                                       | 4,609,713.09         | Cuentas por Pagar a Corto Plazo  | 11,799,221.96        |
| Derechos a Recibir Efectivo o Equivalentes                    | 1,749,980.58         | Documentos por Pagar a Corto Plazo                                       | 0.00                 |
| Derechos a Recibir Bienes o Servicios                         | 0.01                 | Porción a Corto Plazo de la Deuda Pública a Largo Plazo                  | 1,414,701.70         |
| Inventarios   | 0.00                 | Títulos y Valores a Corto Plazo  | 0.00                 |
| Almacenes   | 0.00                 | Pasivos Diferidos a Corto Plazo  | 0.00                 |
| Estimación por Pérdida o Deterioro de Activos Circulantes     | 0.00                 | Fondos y Bienes de Terceros en Garantía y/o Administración a Corto Plazo | 0.00                 |
| Otros Activos Circulantes                                     | 0.00                 | Provisiones a Corto Plazo  | 0.00                 |
| <b>Total de Activos Circulantes</b>                           | <b>6,359,693.68</b>  | Otros Pasivos a Corto Plazo  | 1,000,802.14         |
| <b>Activo No Circulante</b>                                   |                      | <b>Total de Pasivos Circulantes</b>                                      | <b>14,214,725.82</b> |
| Inversiones Financieras a Largo Plazo                         | 0.00                 | <b>Pasivo No Circulante</b>  |                      |
| Derechos a Recibir Efectivo o Equivalentes a Largo Plazo      | 0.00                 | Cuentas por Pagar a Largo Plazo  | 0.00                 |
| Bienes Inmuebles, Infraestructura y Construcciones en Proceso | 65,755,099.63        | Documentos por Pagar a Largo Plazo                                       | 0.00                 |
| Bienes Muebles  | 14,535,707.69        | Deuda Pública a Largo Plazo  | 6,604,281.77         |
| Activos Intangibles   | 47,296.01            | Pasivos Diferidos a Largo Plazo  | 0.00                 |
| Depreciación, Deterioro y Amortización Acumulada de Bienes    | 3,291,116.09         | Fondos y Bienes de Terceros en Garantía y/o Administración a Largo Plazo | 0.00                 |
| Activos Diferidos   | 0.00                 | Provisiones a Largo Plazo  | 0.00                 |
| Estimación por Pérdida o Deterioro de Activos no Circulantes  | 0.00                 | <b>Total de Pasivos No Circulantes</b>                                   | <b>6,604,281.77</b>  |
| Otros Activos no Circulantes                                  | 0.00                 | <b>Total del Pasivo</b>  | <b>20,819,007.59</b> |
| <b>Total de Activos No Circulantes</b>                        | <b>83,629,219.42</b> | <b>HACIENDA PÚBLICA/ PATRIMONIO</b>                                      |                      |
| <b>Total del Activo</b>                                       | <b>89,988,913.10</b> | Hacienda Pública/Patrimonio Contribuido                                  | 0.00                 |





| <b>Municipio de Allende, Coahuila</b><br><b>Estado de Situación Financiera</b><br>Al 31 de mayo de 2022<br>(Cifras en Pesos) |                      |
|--|----------------------|
| Concepto   | 2022                 |
| Aportaciones   | 0.00                 |
| Donaciones de Capital  | 0.00                 |
| Actualización de la Hacienda Pública/Patrimonio  | 0.00                 |
| <b>Hacienda Pública/Patrimonio Generado</b>  | <b>76,935,605.51</b> |
| Resultados del Ejercicio (Ahorro/ Desahorro)   | 7,773,824.76         |
| Resultados de Ejercicios Anteriores  | 65,367,321.66        |
| Revalúos   | -50,959.00           |
| Reservas   | 0.00                 |
| Rectificaciones de Resultados de Ejercicios Anteriores   | 3,845,418.09         |
| <b>Exceso o Insuficiencia en la Actualización de la Hacienda Pública/Patrimonio</b>  | <b>0.00</b>          |
| Resultado por Posición Monetaria   | 0.00                 |
| Resultado por Tenencia de Activos no Monetarios  | 0.00                 |
| <b>Total Hacienda Pública/ Patrimonio</b>  | <b>76,935,605.51</b> |
| <b>Total del Pasivo y Hacienda Pública/ Patrimonio</b>   | <b>97,754,613.10</b> |






**Municipio de Allende, Coahuila**  
**Estado de Situación Financiera**  
 Al 30 de junio de 2022  
 (Cifras en Pesos)

| Concepto  | 2022                 | Concepto   | 2022                 |
|---|----------------------|--|----------------------|
| <b>ACTIVO</b>   |                      | <b>PASIVO</b>  |                      |
| <b>Activo Circulante</b>                                      |                      | <b>Pasivo Circulante</b>   |                      |
| Efectivo y Equivalentes                                       | 4,830,612.28         | Cuentas por Pagar a Corto Plazo  | 11,562,253.99        |
| Derechos a Recibir Efectivo o Equivalentes                    | 1,732,320.43         | Documentos por Pagar a Corto Plazo                                       | 0.00                 |
| Derechos a Recibir Bienes o Servicios                         | 0.01                 | Porción a Corto Plazo de la Deuda Pública a Largo Plazo                  | 1,273,604.75         |
| Inventarios   | 0.00                 | Títulos y Valores a Corto Plazo  | 0.00                 |
| Almacenes   | 0.00                 | Pasivos Diferidos a Corto Plazo  | 0.00                 |
| Estimación por Pérdida o Deterioro de Activos Circulantes     | 0.00                 | Fondos y Bienes de Terceros en Garantía y/o Administración a Corto Plazo | 0.00                 |
| Otros Activos Circulantes                                     | 0.00                 | Provisiones a Corto Plazo  | 0.00                 |
| <b>Total de Activos Circulantes</b>                           | <b>6,562,932.72</b>  | Otros Pasivos a Corto Plazo  | 1,000,802.14         |
| <b>Activo No Circulante</b>                                   |                      | <b>Total de Pasivos Circulantes</b>                                      | <b>13,838,660.88</b> |
| Inversiones Financieras a Largo Plazo                         | 0.00                 | <b>Pasivo No Circulante</b>  |                      |
| Derechos a Recibir Efectivo o Equivalentes a Largo Plazo      | 0.00                 | Cuentas por Pagar a Largo Plazo  | 0.00                 |
| Bienes Inmuebles, Infraestructura y Construcciones en Proceso | 66,493,359.27        | Documentos por Pagar a Largo Plazo                                       | 0.00                 |
| Bienes Muebles  | 14,562,343.69        | Deuda Pública a Largo Plazo  | 6,604,281.77         |
| Activos Intangibles   | 47,296.01            | Pasivos Diferidos a Largo Plazo  | 0.00                 |
| Depreciación, Deterioro y Amortización Acumulada de Bienes    | 3,291,116.09         | Fondos y Bienes de Terceros en Garantía y/o Administración a Largo Plazo | 0.00                 |
| Activos Diferidos   | 0.00                 | Provisiones a Largo Plazo  | 0.00                 |
| Estimación por Pérdida o Deterioro de Activos no Circulantes  | 0.00                 | <b>Total de Pasivos No Circulantes</b>                                   | <b>6,604,281.77</b>  |
| <b>Total de Activos No Circulantes</b>                        | <b>84,414,115.06</b> | <b>Total del Pasivo</b>  | <b>20,440,942.65</b> |
| <b>Total del Activo</b>                                       | <b>90,977,047.78</b> | <b>HACIENDA PÚBLICA/ PATRIMONIO</b>                                      |                      |
|   |                      | Hacienda Pública/Patrimonio Contribuido                                  | 0.00                 |

*[Handwritten signatures and initials]*



**Municipio de Allende, Coahuila**  
**Estado de Situación Financiera**  
 Al 30 de junio de 2022  
 (Cifras en Pesos)



| Concepto | 2022 | Concepto  | 2022                 |
|----------|------|---|----------------------|
|          |      | Aportaciones  | 0.00                 |
|          |      | Donaciones de Capital   | 0.00                 |
|          |      | Actualización de la Hacienda Pública/Patrimonio                                     | 0.00                 |
|          |      | <b>Hacienda Pública/Patrimonio Generado</b>   | <b>78,301,805.13</b> |
|          |      | Resultados del Ejercicio (Ahorro/ Desahorro)  | 9,140,024.38         |
|          |      | Resultados de Ejercicios Anteriores   | 65,367,321.66        |
|          |      | Revaluos  | -50,959.00           |
|          |      | Reservas  | 0.00                 |
|          |      | Rectificaciones de Resultados de Ejercicios Anteriores                              | 3,845,418.09         |
|          |      | <b>Exceso o Insuficiencia en la Actualización de la Hacienda Pública/Patrimonio</b> | <b>0.00</b>          |
|          |      | Resultado por Posición Monetaria  | 0.00                 |
|          |      | Resultado por Tenencia de Activos no Monetarios                                     | 0.00                 |
|          |      | <b>Total Hacienda Pública/ Patrimonio</b>   | <b>78,301,805.13</b> |
|          |      | <b>Total del Pasivo y Hacienda Pública / Patrimonio</b>                             | <b>98,742,747.78</b> |

*maicam*

**Municipio de Allende, Coahuila**  
**TESORERIA MUNICIPAL**  
**Balanza de Comprobación - Cuentas Contables**  
**DEL 1 DE ABRIL AL 30 DE ABRIL DE 2022**  
**(PESOS)**

| CUENTA | DESCRIPCIÓN  | SALDO INICIAL   | DEBE          | HABER         | SALDO FINAL     |
|--------|--|-----------------|---------------|---------------|-----------------|
| 1      | ACTIVO   | \$88,547,688.14 | 16,117,384.48 | 15,618,689.81 | \$88,048,382.73 |
| 11     | Activo Circulante  | \$6,877,974.16  | 15,688,844.00 | 15,618,689.81 | \$6,848,228.36  |
| 111    | Efectivo y Equivalentes  | \$5,256,443.24  | 8,192,124.27  | 8,192,124.27  | \$5,228,362.86  |
| 1111   | Efectivo   | \$25,002.39     | 0.00          | 0.00          | \$25,002.39     |
| 1112   | Bancos/Tesorería   | \$5,231,440.85  | 8,164,043.89  | 8,192,124.27  | \$5,203,360.47  |
| 1113   | Bonos/Depositos y Otros  | \$0.00          | 0.00          | 0.00          | \$0.00          |
| 1114   | Inversiones Temporales (Hasta 3 Meses)   | \$0.00          | 0.00          | 0.00          | \$0.00          |
| 1115   | Fondos Con Afectación Especifica   | \$0.00          | 0.00          | 0.00          | \$0.00          |
| 1116   | Depositos de Fondos de Terceros en Garantía y/o Administración                           | \$0.00          | 0.00          | 0.00          | \$0.00          |
| 1119   | Otros Efectivos y Equivalentes   | \$0.00          | 0.00          | 0.00          | \$0.00          |
| 112    | Derechos a Recibir Efectivo o Equivalentes   | \$1,621,530.91  | 7,524,990.11  | 7,426,565.54  | \$1,719,865.48  |
| 1121   | Inversiones Financieras de Corto Plazo   | \$0.00          | 0.00          | 0.00          | \$0.00          |
| 1122   | Cuentas por Cobrar a Corto Plazo   | \$0.00          | 6,625,414.55  | 6,625,414.55  | \$0.00          |
| 1123   | Deudores Diversos por Cobrar a Corto Plazo   | \$792,344.80    | 211,251.03    | 182,079.46    | \$821,516.37    |
| 1124   | Ingresos por Recuperar a Corto Plazo   | \$0.00          | 570,131.53    | 570,131.53    | \$0.00          |
| 1125   | Deudores por Arrejos de la Tesorería a Corto Plazo                                       | \$0.00          | 0.00          | 0.00          | \$0.00          |
| 1126   | Préstamos Otorgados a Corto Plazo  | \$629,186.11    | 118,103.00    | 48,940.00     | \$998,348.11    |
| 1129   | Otros Derechos a Recibir Efectivo o Equivalentes a Corto Plazo                           | \$0.00          | 0.00          | 0.00          | \$0.00          |
| 113    | Derechos a Recibir Bienes o Servicios  | \$0.01          | 0.00          | 0.00          | \$0.01          |
| 1131   | Anticipo a Proveedores por Adquisición de Bienes y Prestación de Servicios a Corto Plazo | \$0.00          | 0.00          | 0.00          | \$0.00          |
| 1132   | Anticipo a Proveedores por Adquisición de Bienes Inmuebles y Muebles a Corto Plazo       | \$0.00          | 0.00          | 0.00          | \$0.00          |
| 1133   | Anticipo a Proveedores por Adquisición de Bienes Intangibles a Corto Plazo               | \$0.00          | 0.00          | 0.00          | \$0.00          |
| 1134   | Anticipo a Contratistas por Obras Públicas a Corto Plazo                                 | \$0.01          | 0.00          | 0.00          | \$0.01          |
| 1139   | Otros Derechos a Recibir Bienes o Servicios a Corto Plazo                                | \$0.00          | 0.00          | 0.00          | \$0.00          |
| 114    | Inventarios  | \$0.00          | 0.00          | 0.00          | \$0.00          |
| 1141   | Inventario de Mercancías para Venta  | \$0.00          | 0.00          | 0.00          | \$0.00          |
| 1142   | Inventario de Mercancías Terminadas  | \$0.00          | 0.00          | 0.00          | \$0.00          |
| 1143   | Inventario de Mercancías en Proceso de Elaboración                                       | \$0.00          | 0.00          | 0.00          | \$0.00          |
| 1144   | Inventario de Materias Primas, Materiales y Suministros para Producción                  | \$0.00          | 0.00          | 0.00          | \$0.00          |
| 1145   | Bienes en Tránsito   | \$0.00          | 0.00          | 0.00          | \$0.00          |
| 115    | Almacenes  | \$0.00          | 0.00          | 0.00          | \$0.00          |
| 1151   | Almacén de Materiales y Suministros de Consumo   | \$0.00          | 0.00          | 0.00          | \$0.00          |
| 116    | Estimación por Pérdida o Deterioro de Activos Circulantes                                | \$0.00          | 0.00          | 0.00          | \$0.00          |
| 1161   | Estimaciones para Cuentas Incobrables por Depósitos a Recibir Efectivo o Equivalentes    | \$0.00          | 0.00          | 0.00          | \$0.00          |
| 1162   | Estimación por Deterioro de Inventarios  | \$0.00          | 0.00          | 0.00          | \$0.00          |

Nivel 4

18/07/2022  
Página 1 de 12

*mónica*

*[Signature]*

*[Signature]*

*[Signature]*

**Municipio de Allende, Coahuila**  
**TESORERIA MUNICIPAL**  
 Balanza de Comprobación - Cuentas Contables  
 DEL 1 DE ABRIL AL 30 DE ABRIL DE 2022  
 (PESOS)

Nivel 4

| CUENTA | DESCRIPCIÓN  | SALDO INICIAL   | DEBE       | HABER | SALDO FINAL     |
|--------|--|-----------------|------------|-------|-----------------|
| 1119   | Otros Activos Circulantes  | \$0.00          | 0.00       | 0.00  | \$0.00          |
| 1151   | Valores en Garantía  | \$0.00          | 0.00       | 0.00  | \$0.00          |
| 1152   | Bienes en Garantía (Excluye Depósitos de Fondos)                         | \$0.00          | 0.00       | 0.00  | \$0.00          |
| 1193   | Bienes Derivados de Embargos, Decomisos, Aseguramientos y Dación en Pago | \$0.00          | 0.00       | 0.00  | \$0.00          |
| 1194   | Adquisición Con Fondos de Terceros                                       | \$0.00          | 0.00       | 0.00  | \$0.00          |
| 12     | Activo No Circulante   | \$81,969,713.38 | 428,440.40 | 0.00  | \$82,098,154.38 |
| 121    | Inversiones Financieras a Largo Plazo                                    | \$0.00          | 0.00       | 0.00  | \$0.00          |
| 1211   | Inversiones a Largo Plazo  | \$0.00          | 0.00       | 0.00  | \$0.00          |
| 1212   | Títulos y Valores a Largo Plazo  | \$0.00          | 0.00       | 0.00  | \$0.00          |
| 1213   | Fideicomisos, Mandatos y Contratos Análogos                              | \$0.00          | 0.00       | 0.00  | \$0.00          |
| 1214   | Participaciones y Aportaciones de Capital                                | \$0.00          | 0.00       | 0.00  | \$0.00          |
| 122    | Derechos a Recibir Efectivo o Equivalentes a Largo Plazo                 | \$0.00          | 0.00       | 0.00  | \$0.00          |
| 1221   | Documentos por Cobrar a Largo Plazo                                      | \$0.00          | 0.00       | 0.00  | \$0.00          |
| 1222   | Deudores Diversos a Largo Plazo  | \$0.00          | 0.00       | 0.00  | \$0.00          |
| 1223   | Ingresos por Recuperar a Largo Plazo                                     | \$0.00          | 0.00       | 0.00  | \$0.00          |
| 1224   | Prestamos Otorgados a Largo Plazo  | \$0.00          | 0.00       | 0.00  | \$0.00          |
| 1229   | Otros Derechos a Recibir Efectivo o Equivalentes a Largo Plazo           | \$0.00          | 0.00       | 0.00  | \$0.00          |
| 123    | Bienes Inmuebles, Infraestructura y Construcciones en Proceso            | \$43,870,306.19 | 386,152.49 | 0.00  | \$44,256,458.59 |
| 1231   | Terrenos   | \$3,340,000.00  | 0.00       | 0.00  | \$3,340,000.00  |
| 1232   | Viviendas  | \$0.00          | 0.00       | 0.00  | \$0.00          |
| 1233   | Edificios no Habitacionales  | \$0.00          | 0.00       | 0.00  | \$0.00          |
| 1234   | Infraestructura  | \$0.00          | 0.00       | 0.00  | \$0.00          |
| 1235   | Construcciones en Proceso en Bienes de Dominio Público                   | \$46,513,251.51 | 386,152.40 | 0.00  | \$46,899,403.91 |
| 1236   | Construcciones en Proceso en Bienes Propios                              | \$14,017,054.68 | 0.00       | 0.00  | \$14,017,054.68 |
| 1239   | Otros Bienes Inmuebles   | \$0.00          | 0.00       | 0.00  | \$0.00          |
| 124    | Bienes Muebles   | \$14,474,754.69 | 42,288.00  | 0.00  | \$14,517,082.69 |
| 1241   | Mobiliario y Equipo de Administración                                    | \$4,485,862.33  | 26,289.00  | 0.00  | \$4,512,151.33  |
| 1242   | Mobiliario y Equipo Educativo y Recreativo                               | \$98,719.00     | 12,999.00  | 0.00  | \$111,718.00    |
| 1243   | Equipo e Instrumental Médico y de Laboratorio                            | \$0.00          | 0.00       | 0.00  | \$0.00          |
| 1244   | Vehículos y Equipo de Transporte   | \$7,182,090.37  | 0.00       | 0.00  | \$7,182,090.37  |
| 1245   | Equipo de Defensa y Seguridad  | \$1,400.00      | 0.00       | 0.00  | \$1,400.00      |
| 1246   | Maquinaria, Otros Equipos y Herramientas                                 | \$2,705,722.99  | 0.00       | 0.00  | \$2,705,722.99  |
| 1247   | Colecciones, Obras de Arte y Objetos Valiosos                            | \$0.00          | 0.00       | 0.00  | \$0.00          |
| 1248   | Activos Biológicos   | \$0.00          | 0.00       | 0.00  | \$0.00          |
| 125    | Activos Intangibles  | \$33,487.01     | 0.00       | 0.00  | \$33,487.01     |

18/07/2022  
 Página 2 de 12

Municipio de Allende, Coahuila  
 TESORERIA MUNICIPAL  
 Balanza de Comprobación - Cuentas Contables  
 DEL 1 DE ABRIL AL 30 DE ABRIL DE 2022  
 (PESOS)



| CUENTA | DESCRIPCIÓN   | SALDO INICIAL   | DEBE         | HABER        | SALDO FINAL     | Nivel |
|--------|---|-----------------|--------------|--------------|-----------------|-------|
| 1251   | Software  | \$33,497.01     | 0.00         | 0.00         | \$33,497.01     | 4     |
| 1252   | Patentes, Marcas y Derechos   | \$0.00          | 0.00         | 0.00         | \$0.00          |       |
| 1253   | Concesiones y Franquicias   | \$0.00          | 0.00         | 0.00         | \$0.00          |       |
| 1254   | Licencias   | \$0.00          | 0.00         | 0.00         | \$0.00          |       |
| 1269   | Otros Activos Intangibles   | \$0.00          | 0.00         | 0.00         | \$0.00          |       |
| 128    | Depreciación, Deterioro y Amortización Acumulada de Bienes                                    | \$3,291,116.09  | 0.00         | 0.00         | \$3,291,116.09  |       |
| 1261   | Depreciación Acumulada de Bienes Inmuebles  | \$2,186,680.00  | 0.00         | 0.00         | \$2,186,680.00  |       |
| 1262   | Depreciación Acumulada de Infraestructura   | \$0.00          | 0.00         | 0.00         | \$0.00          |       |
| 1263   | Depreciación Acumulada de Bienes Muebles  | \$1,004,436.09  | 0.00         | 0.00         | \$1,004,436.09  |       |
| 1264   | Deterioro Acumulado de Activos Biológicos   | \$100,000.00    | 0.00         | 0.00         | \$100,000.00    |       |
| 1265   | Amortización Acumulada de Activos Intangibles   | \$0.00          | 0.00         | 0.00         | \$0.00          |       |
| 127    | Activos Diferidos   | \$0.00          | 0.00         | 0.00         | \$0.00          |       |
| 1271   | Estudios, Formulación y Evaluación de Proyectos   | \$0.00          | 0.00         | 0.00         | \$0.00          |       |
| 1272   | Derechos Sobre Bienes en Régimen de Arrendamiento Financiero                                  | \$0.00          | 0.00         | 0.00         | \$0.00          |       |
| 1273   | Gastos Pagados por Adelantado a Largo Plazo   | \$0.00          | 0.00         | 0.00         | \$0.00          |       |
| 1274   | Anticipos a Largo Plazo   | \$0.00          | 0.00         | 0.00         | \$0.00          |       |
| 1275   | Beneficios al Retiro de Empleados Pagados por Adelantado                                      | \$0.00          | 0.00         | 0.00         | \$0.00          |       |
| 1279   | Otros Activos Diferidos   | \$0.00          | 0.00         | 0.00         | \$0.00          |       |
| 128    | Estimación por Pérdida o Deterioro de Activos no Circulantes                                  | \$0.00          | 0.00         | 0.00         | \$0.00          |       |
| 1281   | Estimaciones por Pérdida de Cuentas Incobrables de Documentos por Cobrar a Largo Plazo        | \$0.00          | 0.00         | 0.00         | \$0.00          |       |
| 1282   | Estimaciones por Pérdida de Cuentas Incobrables de Deudoras Diversas por Cobrar a Largo Plazo | \$0.00          | 0.00         | 0.00         | \$0.00          |       |
| 1283   | Estimaciones por Pérdida de Cuentas Incobrables de Ingresos por Cobrar a Largo Plazo          | \$0.00          | 0.00         | 0.00         | \$0.00          |       |
| 1284   | Estimaciones por Pérdida de Cuentas Incobrables de Préstamos Otorgados a Largo Plazo          | \$0.00          | 0.00         | 0.00         | \$0.00          |       |
| 1289   | Estimaciones por Pérdida de Otras Cuentas Incobrables a Largo Plazo                           | \$0.00          | 0.00         | 0.00         | \$0.00          |       |
| 129    | Otros Activos no Circulantes  | \$0.00          | 0.00         | 0.00         | \$0.00          |       |
| 1291   | Bienes en Concesión   | \$0.00          | 0.00         | 0.00         | \$0.00          |       |
| 1292   | Bienes en Arrendamiento Financiero  | \$0.00          | 0.00         | 0.00         | \$0.00          |       |
| 1293   | Bienes en Comodato  | \$0.00          | 0.00         | 0.00         | \$0.00          |       |
| 2      | PASIVO  | \$21,552,565.36 | 8,208,477.85 | 7,646,969.38 | \$20,990,996.89 |       |
| 21     | Pasivo Circulante   | \$14,948,263.53 | 8,208,477.85 | 7,646,969.38 | \$14,366,715.03 |       |
| 211    | Cuentas por Pagar a Corto Plazo   | \$12,250,585.79 | 8,067,380.90 | 7,809,210.86 | \$11,892,415.54 |       |
| 2111   | Servicios Personales por Pagar a Corto Plazo  | \$61,586.00     | 3,106,209.81 | 3,074,220.81 | \$28,507.00     |       |
| 2112   | Proveedores por Pagar a Corto Plazo   | \$6,556,199.00  | 2,564,641.18 | 2,306,351.22 | \$6,297,908.04  |       |
| 2113   | Contratistas por Obras Públicas por Pagar a Corto Plazo                                       | \$7,010,857.77  | 363,276.85   | 364,670.85   | \$7,012,248.77  |       |
| 2114   | Participaciones y Aportaciones por Pagar a Corto Plazo  | \$0.00          | 0.00         | 0.00         | \$0.00          |       |

*Handwritten signatures and initials:*  
 - Top right: "mórcam"  
 - Middle right: "MCP"  
 - Bottom right: "B" and "A" (initials)

**Municipio de Allende, Coahuila**  
**TESORERIA MUNICIPAL**  
 Balanza de Comprobación - Cuentas Contables  
 DEL 1 DE ABRIL AL 30 DE ABRIL DE 2022  
 (PESOS)

| CUENTA | DESCRIPCIÓN  | SALDO INICIAL   | DEBE       | HABER      | SALDO FINAL     |
|--------|--|-----------------|------------|------------|-----------------|
| 2115   | Transferencias Otorgadas por Pagar a Corto Plazo                                 | \$1,014,720.60  | 696,405.84 | 428,558.37 | \$746,823.33    |
| 2118   | Intereses, Comisiones y Otros Gastos de la Deuda Pública por Pagar a Corto Plazo | \$0.00          | 10,014.26  | 10,014.26  | \$0.00          |
| 2117   | Retenciones y Contribuciones por Pagar a Corto Plazo                             | \$766,058.38    | 773,896.00 | 780,601.08 | \$794,800.46    |
| 2118   | Devoluciones de la Ley de Ingresos por Pagar a Corto Plazo                       | \$313,600.00    | 0.00       | 0.00       | \$313,600.00    |
| 2119   | Otras Cuentas por Pagar a Corto Plazo  | -\$3,484,476.16 | 532,841.96 | 524,843.96 | -\$3,502,474.06 |
| 212    | Documentos por Pagar a Corto Plazo   | \$0.00          | 0.00       | 0.00       | \$0.00          |
| 2121   | Documentos Comerciales por Pagar a Corto Plazo                                   | \$0.00          | 0.00       | 0.00       | \$0.00          |
| 2122   | Documentos Con Contratistas por Obras Publicas por Pagar a Corto Plazo           | \$0.00          | 0.00       | 0.00       | \$0.00          |
| 2129   | Otros Documentos por Pagar a Corto Plazo   | \$0.00          | 0.00       | 0.00       | \$0.00          |
| 213    | Porción a Corto Plazo de la Deuda Pública a Largo Plazo                          | \$1,896,885.60  | 144,096.95 | 0.00       | \$1,556,798.66  |
| 2131   | Porción a Corto Plazo de la Deuda Pública Interna                                | \$1,096,695.60  | 141,096.95 | 0.00       | \$1,555,798.65  |
| 2132   | Porción a Corto Plazo de la Deuda Pública Externa                                | \$0.00          | 0.00       | 0.00       | \$0.00          |
| 2133   | Porción a Corto Plazo de Arrendamiento Financiero                                | \$0.00          | 0.00       | 0.00       | \$0.00          |
| 214    | Títulos y Valores a Corto Plazo  | \$0.00          | 0.00       | 0.00       | \$0.00          |
| 2141   | Títulos y Valores de la Deuda Pública Interna a Corto Plazo                      | \$0.00          | 0.00       | 0.00       | \$0.00          |
| 2142   | Títulos y Valores de la Deuda Pública Externa a Corto Plazo                      | \$0.00          | 0.00       | 0.00       | \$0.00          |
| 215    | Pasivos Diferidos a Corto Plazo  | \$0.00          | 0.00       | 0.00       | \$0.00          |
| 2151   | Ingresos Cobrados por Adelantado a Corto Plazo                                   | \$0.00          | 0.00       | 0.00       | \$0.00          |
| 2152   | Intereses Cobrados por Adelantado a Corto Plazo                                  | \$0.00          | 0.00       | 0.00       | \$0.00          |
| 2159   | Otros Pasivos Diferidos a Corto Plazo  | \$0.00          | 0.00       | 0.00       | \$0.00          |
| 216    | Fondos y Bienes de Terceros en Garantía y/o Administración a Corto Plazo         | \$0.00          | 0.00       | 0.00       | \$0.00          |
| 2161   | Fondos en Garantía a Corto Plazo   | \$0.00          | 0.00       | 0.00       | \$0.00          |
| 2162   | Fondos en Administración a Corto Plazo   | \$0.00          | 0.00       | 0.00       | \$0.00          |
| 2163   | Fondos Contingentes a Corto Plazo  | \$0.00          | 0.00       | 0.00       | \$0.00          |
| 2164   | Fondos de Fideicomisos, Mandatos y Contratos Análogos a Corto Plazo              | \$0.00          | 0.00       | 0.00       | \$0.00          |
| 2165   | Otros Fondos de Terceros en Garantía y/o Administración a Corto Plazo            | \$0.00          | 0.00       | 0.00       | \$0.00          |
| 2166   | Valores y Bienes en Garantía a Corto Plazo                                       | \$0.00          | 0.00       | 0.00       | \$0.00          |
| 217    | Provisiones a Corto Plazo  | \$9.96          | 0.00       | 0.00       | \$9.96          |
| 2171   | Provisión para Demandas y Juicios a Corto Plazo                                  | \$0.00          | 0.00       | 0.00       | \$0.00          |
| 2172   | Provisión para Contingencias a Corto Plazo                                       | \$0.00          | 0.00       | 0.00       | \$0.00          |
| 2179   | Otras Provisiones a Corto Plazo  | \$0.00          | 0.00       | 0.00       | \$0.00          |
| 218    | Otros Pasivos a Corto Plazo  | \$1,000,802.14  | 0.00       | 137,696.70 | \$1,138,500.84  |
| 2191   | Ingresos por Clasificar  | \$0.00          | 0.00       | 0.00       | \$0.00          |
| 2192   | Recaudación por Participar   | \$0.00          | 0.00       | 0.00       | \$0.00          |
| 2199   | Otros Pasivos Circulantes  | \$1,000,802.14  | 0.00       | 137,696.70 | \$1,138,500.84  |

Nivel 4

18/07/2022  
 Página 4 de 12

*[Handwritten signatures and initials in blue ink]*

Municipio de Allende, Coahuila  
**TESORERIA MUNICIPAL**  
 Balanza de Comprobación - Cuentas Contables  
 DEL 1 DE ABRIL AL 30 DE ABRIL DE 2022  
 (PESOS)

| CUENTA | DESCRIPCIÓN  | SALDO INICIAL   | DEBE         | HABER        | SALDO FINAL     |
|--------|--|-----------------|--------------|--------------|-----------------|
| 22     | Pasivo No Circulante   | \$6,604,281.77  | 0.00         | 0.00         | \$6,604,281.77  |
| 221    | Cuentas por Pagar a Largo Plazo  | \$0.00          | 0.00         | 0.00         | \$0.00          |
| 2211   | Proveedores por Pagar a Largo Plazo                                      | \$0.00          | 0.00         | 0.00         | \$0.00          |
| 2212   | Contratistas por Obras Públicas por Pagar a Largo Plazo                  | \$0.00          | 0.00         | 0.00         | \$0.00          |
| 222    | Documentos por Pagar a Largo Plazo                                       | \$0.00          | 0.00         | 0.00         | \$0.00          |
| 2221   | Documentos Comerciales por Pagar a Largo Plazo                           | \$0.00          | 0.00         | 0.00         | \$0.00          |
| 2222   | Documentos Con Contratistas por Obras Públicas por Pagar a Largo Plazo   | \$0.00          | 0.00         | 0.00         | \$0.00          |
| 2229   | Otros Documentos por Pagar a Largo Plazo                                 | \$0.00          | 0.00         | 0.00         | \$0.00          |
| 223    | Deuda Pública a Largo Plazo  | \$6,604,281.77  | 0.00         | 0.00         | \$6,604,281.77  |
| 2231   | Títulos y Valores de la Deuda Pública Interna a Largo Plazo              | \$0.00          | 0.00         | 0.00         | \$0.00          |
| 2232   | Títulos y Valores de la Deuda Pública Externa a Largo Plazo              | \$0.00          | 0.00         | 0.00         | \$0.00          |
| 2233   | Préstamos de la Deuda Pública Interna por Pagar a Largo Plazo            | \$6,604,281.77  | 0.00         | 0.00         | \$6,604,281.77  |
| 2234   | Préstamos de la Deuda Pública Externa por Pagar a Largo Plazo            | \$0.00          | 0.00         | 0.00         | \$0.00          |
| 2235   | Atendimiento Financiero por Pagar a Largo Plazo                          | \$0.00          | 0.00         | 0.00         | \$0.00          |
| 224    | Pasivos Diferidos a Largo Plazo  | \$0.00          | 0.00         | 0.00         | \$0.00          |
| 2241   | Créditos Diferidos a Largo Plazo   | \$0.00          | 0.00         | 0.00         | \$0.00          |
| 2242   | Intereses Cobrados por Adelantado a Largo Plazo                          | \$0.00          | 0.00         | 0.00         | \$0.00          |
| 2249   | Otros Pasivos Diferidos a Largo Plazo                                    | \$0.00          | 0.00         | 0.00         | \$0.00          |
| 225    | Fondos y Bienes de Terceros en Garantía y/o Administración a Largo Plazo | \$0.00          | 0.00         | 0.00         | \$0.00          |
| 2251   | Fondos en Garantía a Largo Plazo   | \$0.00          | 0.00         | 0.00         | \$0.00          |
| 2252   | Fondos en Administración a Largo Plazo                                   | \$0.00          | 0.00         | 0.00         | \$0.00          |
| 2253   | Fondos Contingentes a Largo Plazo  | \$0.00          | 0.00         | 0.00         | \$0.00          |
| 2254   | Fondos de Fideicomisos, Mandatos y Contratos Anticipo a Largo Plazo      | \$0.00          | 0.00         | 0.00         | \$0.00          |
| 2255   | Otros Fondos de Terceros en Garantía y/o Administración a Largo Plazo    | \$0.00          | 0.00         | 0.00         | \$0.00          |
| 2256   | Valores y Bienes en Garantía a Largo Plazo                               | \$0.00          | 0.00         | 0.00         | \$0.00          |
| 226    | Provisiones a Largo Plazo  | \$0.00          | 0.00         | 0.00         | \$0.00          |
| 2261   | Provisión para Demandas y Juicios a Largo Plazo                          | \$0.00          | 0.00         | 0.00         | \$0.00          |
| 2262   | Provisión para Pensiones a Largo Plazo                                   | \$0.00          | 0.00         | 0.00         | \$0.00          |
| 2263   | Provisión para Contingencias a Largo Plazo                               | \$0.00          | 0.00         | 0.00         | \$0.00          |
| 2268   | Otras Provisiones a Largo Plazo  | \$0.00          | 0.00         | 0.00         | \$0.00          |
| 3      | HACIENDA PÚBLICA/PATRIMONIO  | \$74,780,222.84 | 6,135,282.89 | 7,185,546.08 | \$76,821,085.93 |
| 31     | Hacienda Pública/Patrimonio Contribuido                                  | \$0.00          | 0.00         | 0.00         | \$0.00          |
| 311    | Aportaciones   | \$0.00          | 0.00         | 0.00         | \$0.00          |
| 312    | Donaciones de Capital  | \$0.00          | 0.00         | 0.00         | \$0.00          |
| 313    | Actualización de la Hacienda Pública/Patrimonio                          | \$0.00          | 0.00         | 0.00         | \$0.00          |

*[Handwritten signatures and initials]*



**Municipio de Allende, Coahuila**  
**TESORERIA MUNICIPAL**  
 Balanza de Comprobación - Cuentas Contables  
 DEL 1 DE ABRIL AL 30 DE ABRIL DE 2022  
 (PESOS)



| CUENTA | DESCRIPCIÓN  | SALDO INICIAL   | DEBE         | HABER        | SALDO FINAL     |
|--------|--|-----------------|--------------|--------------|-----------------|
| 32     | Hacienda Pública/ Patrimonio Generado  | \$74,760,822.84 | 6,135,282.99 | 7,195,546.08 | \$75,821,086.93 |
| 321    | Resultados del Ejercicio (Ahorro/ Desahorro)   | \$5,599,042.09  | 6,135,282.99 | 7,195,546.08 | \$6,659,305.18  |
| 322    | Resultados de Ejercicios Anteriores  | \$65,367,321.66 | 0.00         | 0.00         | \$65,367,321.66 |
| 323    | Revalúos   | -\$50,959.00    | 0.00         | 0.00         | -\$50,959.00    |
| 3231   | Revalúo de Bienes Inmuebles  | \$0.00          | 0.00         | 0.00         | \$0.00          |
| 3232   | Revalúo de Bienes Muebles  | -\$50,959.00    | 0.00         | 0.00         | -\$50,959.00    |
| 3233   | Revalúo de Bienes Intangibles  | \$0.00          | 0.00         | 0.00         | \$0.00          |
| 3239   | Otros Revalúos   | \$0.00          | 0.00         | 0.00         | \$0.00          |
| 324    | Reservas   | \$0.00          | 0.00         | 0.00         | \$0.00          |
| 3241   | Reservas de Patrimonio   | \$0.00          | 0.00         | 0.00         | \$0.00          |
| 3242   | Reservas Territoriales   | \$0.00          | 0.00         | 0.00         | \$0.00          |
| 3243   | Reservas por Contingencias   | \$0.00          | 0.00         | 0.00         | \$0.00          |
| 325    | Rectificaciones de Resultados de Ejercicios Anteriores   | \$3,845,418.09  | 0.00         | 0.00         | \$3,845,418.09  |
| 3251   | Cambios en Políticas Contables   | \$0.00          | 0.00         | 0.00         | \$0.00          |
| 3252   | Cambios por Errores Contables  | \$3,845,418.09  | 0.00         | 0.00         | \$3,845,418.09  |
| 33     | Exceso o Insuficiencia en la Actualización de la Hacienda Pública/ Patrimonio                        | \$0.00          | 0.00         | 0.00         | \$0.00          |
| 331    | Resultado por Posición Monetaria   | \$0.00          | 0.00         | 0.00         | \$0.00          |
| 332    | Resultado por Tenencia de Activos no Monetarios  | \$0.00          | 0.00         | 0.00         | \$0.00          |
| 4      | INGRESOS Y OTROS BENEFICIOS  | \$0.00          | 7,195,546.08 | 7,195,546.08 | \$0.00          |
| 41     | Ingresos de Gestión  | \$0.00          | 570,131.53   | 570,131.53   | \$0.00          |
| 411    | Impuestos  | \$0.00          | 402,337.77   | 402,337.77   | \$0.00          |
| 4111   | Impuestos Sobre los Ingresos   | \$0.00          | 0.00         | 0.00         | \$0.00          |
| 4112   | Impuestos Sobre el Patrimonio  | \$0.00          | 0.00         | 0.00         | \$0.00          |
| 4113   | Impuestos Sobre la Producción, el Consumo y las Transacciones  | \$0.00          | 0.00         | 0.00         | \$0.00          |
| 4114   | Impuestos al Comercio Exterior   | \$0.00          | 0.00         | 0.00         | \$0.00          |
| 4115   | Impuestos Sobre Nóminas y Asimilables  | \$0.00          | 0.00         | 0.00         | \$0.00          |
| 4116   | Impuestos Ecológicos   | \$0.00          | 0.00         | 0.00         | \$0.00          |
| 4117   | Accesorios de Impuestos  | \$0.00          | 66,145.82    | 66,145.82    | \$0.00          |
| 4118   | Impuestos no Comprendidos en la Ley de Ingresos Vigentes, Causados en Ejercicios Fiscales Anteriores | \$0.00          | 0.00         | 0.00         | \$0.00          |
| 4119   | Pendientes de Liquidación o Pago   | \$0.00          | 0.00         | 0.00         | \$0.00          |
| 412    | Otros Impuestos  | \$0.00          | 4,730.00     | 4,730.00     | \$0.00          |
| 4121   | Cuotas y Aportaciones de Seguridad Social  | \$0.00          | 0.00         | 0.00         | \$0.00          |
| 4122   | Aportaciones para Fondos de Vivienda   | \$0.00          | 0.00         | 0.00         | \$0.00          |
| 4123   | Cuotas para la Seguridad Social  | \$0.00          | 0.00         | 0.00         | \$0.00          |
| 4123   | Cuotas de Ahorro para el Retiro  | \$0.00          | 0.00         | 0.00         | \$0.00          |

*Mónica*

**Municipio de Allende, Coahuila**  
**TESORERIA MUNICIPAL**  
**Balanza de Comprobación - Cuentas Contables**  
**DEL 1 DE ABRIL AL 30 DE ABRIL DE 2022**  
**(PESOS)**



| CUENTA | DESCRIPCIÓN  | SALDO INICIAL | DEBE       | HABER      | SALDO FINAL | Nivel |
|--------|--|---------------|------------|------------|-------------|-------|
| 4124   | Accesorios de Cuentas y Aportaciones de Seguridad Social   | \$0.00        | 0.00       | 0.00       | \$0.00      | 4     |
| 4129   | Otras Cuentas y Aportaciones para la Seguridad Social  | \$0.00        | 0.00       | 0.00       | \$0.00      |       |
| 413    | Contribuciones de Mejoras  | \$0.00        | 8,460.41   | 8,460.41   | \$0.00      |       |
| 4131   | Contribuciones de Mejoras por Obras Públicas   | \$0.00        | 8,460.41   | 8,460.41   | \$0.00      |       |
| 4132   | Contribuciones de Mejoras no Comprendidas en la Ley de Ingresos Vigente, Causadas en Ejercicios Fiscales Anteriores Pendientes de Liquidación o Pago           | \$0.00        | 0.00       | 0.00       | \$0.00      |       |
| 414    | Derechos   | \$0.00        | 130,074.32 | 130,074.32 | \$0.00      |       |
| 4141   | Derechos por el Uso, Goce, Aprovechamiento o Explotación de Bienes de Dominio Público  | \$0.00        | 0.00       | 0.00       | \$0.00      |       |
| 4143   | Derechos por Prestación de Servicios   | \$0.00        | 8,145.00   | 8,145.00   | \$0.00      |       |
| 4144   | Accesorios de Derechos   | \$0.00        | 447.68     | 447.68     | \$0.00      |       |
| 4145   | Derechos no Comprendidos en la Ley de Ingresos Vigente, Causados en Ejercicios Fiscales Anteriores Pendientes de Liquidación o Pago                            | \$0.00        | 0.00       | 0.00       | \$0.00      |       |
| 4149   | Otros Derechos   | \$0.00        | 120,481.64 | 120,481.64 | \$0.00      |       |
| 415    | Productos  | \$0.00        | 16,028.77  | 16,028.77  | \$0.00      |       |
| 4151   | Productos  | \$0.00        | 16,028.77  | 16,028.77  | \$0.00      |       |
| 4154   | Productos no Comprendidos en la Ley de Ingresos Vigente, Causados en Ejercicios Fiscales Anteriores Pendientes de Liquidación o Pago                           | \$0.00        | 0.00       | 0.00       | \$0.00      |       |
| 416    | Multas   | \$0.00        | 13,230.26  | 13,230.26  | \$0.00      |       |
| 4162   | Multas   | \$0.00        | 0.00       | 0.00       | \$0.00      |       |
| 4163   | Indemnizaciones  | \$0.00        | 0.00       | 0.00       | \$0.00      |       |
| 4164   | Restregros   | \$0.00        | 0.00       | 0.00       | \$0.00      |       |
| 4165   | Aprovechamientos Provenientes de Obras Públicas  | \$0.00        | 0.00       | 0.00       | \$0.00      |       |
| 4166   | Aprovechamientos no Comprendidos en la Ley de Ingresos Vigente, Causados en Ejercicios Fiscales Anteriores Pendientes de Liquidación o Pago                    | \$0.00        | 0.00       | 0.00       | \$0.00      |       |
| 4168   | Accesorios de Aprovechamientos   | \$0.00        | 0.00       | 0.00       | \$0.00      |       |
| 4169   | Otros Aprovechamientos   | \$0.00        | 13,230.26  | 13,230.26  | \$0.00      |       |
| 417    | Ingresos por Venta de Bienes y Prestación de Servicios   | \$0.00        | 0.00       | 0.00       | \$0.00      |       |
| 4171   | Ingresos por Venta de Bienes y Prestación de Servicios de Instituciones Públicas de Seguridad Social   | \$0.00        | 0.00       | 0.00       | \$0.00      |       |
| 4172   | Ingresos por Venta de Bienes y Prestación de Servicios de Empresas Productivas del Estado  | \$0.00        | 0.00       | 0.00       | \$0.00      |       |
| 4173   | Ingresos por Venta de Bienes y Prestación de Servicios de Entidades Parastatales y Fideicomisos no Empresariales y no Financieros                              | \$0.00        | 0.00       | 0.00       | \$0.00      |       |
| 4174   | Ingresos por Venta de Bienes y Prestación de Servicios de Entidades Parastatales Empresariales no Financieras con Participación Estatal Mayoritaria            | \$0.00        | 0.00       | 0.00       | \$0.00      |       |
| 4175   | Ingresos por Venta de Bienes y Prestación de Servicios de Entidades Parastatales Empresariales Financieras Monetarias con Participación Estatal Mayoritaria    | \$0.00        | 0.00       | 0.00       | \$0.00      |       |
| 4176   | Ingresos por Venta de Bienes y Prestación de Servicios de Entidades Parastatales Empresariales Financieras no Monetarias con Participación Estatal Mayoritaria | \$0.00        | 0.00       | 0.00       | \$0.00      |       |
| 4177   | Ingresos por Venta de Bienes y Prestación de Servicios de Fideicomisos Financieros Públicos con Participación Estatal Mayoritaria                              | \$0.00        | 0.00       | 0.00       | \$0.00      |       |

*[Handwritten signature]*

*[Handwritten signature]*

*[Handwritten signature]*

**Municipio de Allende, Coahuila**  
**TESORERIA MUNICIPAL**  
**Balanza de Comprobación - Cuentas Contables**  
**DEL 1 DE ABRIL AL 30 DE ABRIL DE 2022**  
 (PESOS)



| CUENTA | DESCRIPCIÓN  | SALDO INICIAL | DEBE         | HABER        | SALDO FINAL |
|--------|--|---------------|--------------|--------------|-------------|
| 4178   | Ingresos por Venta de Bienes y Prestación de Servicios de los Poderes Legislativo y Judicial, y de los Organos Autónomos   | \$0.00        | 0.00         | 0.00         | \$0.00      |
| 42     | Participaciones, Aportaciones, Convenios, Incentivos Derivados de la Colaboración Fiscal, Fondos Distritos de Aportaciones, Transferencias, Asignaciones, Subsidios y Subvenciones, y Pensiones y Jubilaciones | \$0.00        | 6,625,414.55 | 6,625,414.55 | \$0.00      |
| 421    | Fondos Distritos de Aportaciones   | \$0.00        | 6,625,414.55 | 6,625,414.55 | \$0.00      |
| 4211   | Participaciones  | \$0.00        | 4,624,833.91 | 4,624,833.91 | \$0.00      |
| 4212   | Aportaciones   | \$0.00        | 2,015,366.64 | 2,015,366.64 | \$0.00      |
| 4213   | Convenios  | \$0.00        | 0.00         | 0.00         | \$0.00      |
| 4214   | Incentivos Derivados de la Colaboración Fiscal   | \$0.00        | 0.00         | 0.00         | \$0.00      |
| 4215   | Fondos Distritos de Aportaciones   | \$0.00        | -14,786.00   | -14,786.00   | \$0.00      |
| 422    | Transferencias, Asignaciones, Subsidios y Subvenciones, y Pensiones y Jubilaciones   | \$0.00        | 0.00         | 0.00         | \$0.00      |
| 4221   | Transferencias y Asignaciones  | \$0.00        | 0.00         | 0.00         | \$0.00      |
| 4223   | Subsidios y Subvenciones   | \$0.00        | 0.00         | 0.00         | \$0.00      |
| 4225   | Pensiones y Jubilaciones   | \$0.00        | 0.00         | 0.00         | \$0.00      |
| 4227   | Transferencias del Fondo Mexicano del Petróleo para la Estabilización y el Desarrollo  | \$0.00        | 0.00         | 0.00         | \$0.00      |
| 43     | Otros Ingresos y Beneficios  | \$0.00        | 0.00         | 0.00         | \$0.00      |
| 431    | Ingresos Financieros   | \$0.00        | 0.00         | 0.00         | \$0.00      |
| 4311   | Intereses Ganados de Títulos, Valores y demás Instrumentos Financieros   | \$0.00        | 0.00         | 0.00         | \$0.00      |
| 4319   | Otros Ingresos Financieros   | \$0.00        | 0.00         | 0.00         | \$0.00      |
| 432    | Incremento por Variación de Inventarios  | \$0.00        | 0.00         | 0.00         | \$0.00      |
| 4321   | Incremento por Variación de Inventarios de Mercancías para Venta   | \$0.00        | 0.00         | 0.00         | \$0.00      |
| 4322   | Incremento por Variación de Inventarios de Mercancías Terminadas   | \$0.00        | 0.00         | 0.00         | \$0.00      |
| 4323   | Incremento por Variación de Inventarios de Mercancías en Proceso de Elaboración  | \$0.00        | 0.00         | 0.00         | \$0.00      |
| 4324   | Incremento por Variación de Inventarios de Materias Primas, Materiales y Suministros para Producción   | \$0.00        | 0.00         | 0.00         | \$0.00      |
| 4325   | Incremento por Variación de Almacén de Materias Primas, Materiales y Suministros de Consumo  | \$0.00        | 0.00         | 0.00         | \$0.00      |
| 433    | Disminución del Exceso de Estimaciones por Pérdida o Detenoreo u Obsolescencia   | \$0.00        | 0.00         | 0.00         | \$0.00      |
| 4331   | Disminución del Exceso de Estimaciones por Pérdida o Detenoreo u Obsolescencia   | \$0.00        | 0.00         | 0.00         | \$0.00      |
| 434    | Disminución del Exceso de Provisiones  | \$0.00        | 0.00         | 0.00         | \$0.00      |
| 4341   | Disminución del Exceso de Provisiones  | \$0.00        | 0.00         | 0.00         | \$0.00      |
| 435    | Otros Ingresos y Beneficios Varios   | \$0.00        | 0.00         | 0.00         | \$0.00      |
| 4392   | Bonificaciones y Descuentos Obtenidos  | \$0.00        | 0.00         | 0.00         | \$0.00      |
| 4393   | Diferencias por Tipo de Cambio a Favor   | \$0.00        | 0.00         | 0.00         | \$0.00      |
| 4394   | Diferencias de Cotizaciones a Favor en Valores Negociables   | \$0.00        | 0.00         | 0.00         | \$0.00      |
| 4395   | Resultado por Posición Monetaria   | \$0.00        | 0.00         | 0.00         | \$0.00      |
| 4396   | Utilidades por Participación Patrimonial   | \$0.00        | 0.00         | 0.00         | \$0.00      |


*móricam*

Municipio de Allende, Coahuila  
**TESORERIA MUNICIPAL**  
 Balanza de Comprobación - Cuentas Contables  
 DEL 1 DE ABRIL AL 30 DE ABRIL DE 2022  
 (PESOS)



Nivel 4

| CUENTA | DESCRIPCIÓN   | SALDO INICIAL | DEBE         | HABER        | SALDO FINAL |
|--------|---|---------------|--------------|--------------|-------------|
| 4307   | Diferencias por Reestructuración de Deuda Pública a Favor                 | \$0.00        | 0.00         | 0.00         | \$0.00      |
| 5      | <b>GASTOS Y OTRAS PÉRDIDAS</b>  | \$0.00        | 6,135,282.99 | 6,135,282.99 | \$0.00      |
| 51     | Gastos de Funcionamiento  | \$0.00        | 5,547,370.44 | 5,547,370.44 | \$0.00      |
| 511    | Servicios Personales  | \$0.00        | 3,486,783.38 | 3,486,783.38 | \$0.00      |
| 5111   | Remuneraciones al Personal de Carácter Permanente                         | \$0.00        | 2,818,965.00 | 2,818,965.00 | \$0.00      |
| 5112   | Remuneraciones al Personal de Carácter Transitorio                        | \$0.00        | 60,000.00    | 60,000.00    | \$0.00      |
| 5113   | Remuneraciones Adicionales y Especiales                                   | \$0.00        | 114,304.60   | 114,304.60   | \$0.00      |
| 5114   | Seguridad Social  | \$0.00        | 0.00         | 0.00         | \$0.00      |
| 5115   | Otras Prestaciones Sociales y Económicas                                  | \$0.00        | 200,631.78   | 200,631.78   | \$0.00      |
| 5116   | Pago de Estímulos a Servidores Públicos                                   | \$0.00        | 493,162.00   | 493,162.00   | \$0.00      |
| 512    | Materiales y Suministros  | \$0.00        | 786,971.92   | 786,971.92   | \$0.00      |
| 5121   | Materiales de Administración, Emisión de Documentos y Artículos Oficiales | \$0.00        | 52,955.70    | 52,955.70    | \$0.00      |
| 5122   | Alimentos y Utensilios  | \$0.00        | 13,759.15    | 13,759.15    | \$0.00      |
| 5123   | Materiales Primas y Materiales de Producción y Comercialización           | \$0.00        | 0.00         | 0.00         | \$0.00      |
| 5124   | Materiales y Artículos de Construcción y de Reparación                    | \$0.00        | 115,381.14   | 115,381.14   | \$0.00      |
| 5125   | Productos Químicos, Farmacéuticos y de Laboratorio                        | \$0.00        | 20,454.84    | 20,454.84    | \$0.00      |
| 5126   | Combustibles, Lubricantes y Aditivos                                      | \$0.00        | 464,373.58   | 464,373.58   | \$0.00      |
| 5127   | Vestuario, Blancos, Prendas de Protección y Artículos Deportivos          | \$0.00        | 23,775.20    | 23,775.20    | \$0.00      |
| 5128   | Materiales y Suministros para Seguridad                                   | \$0.00        | 0.00         | 0.00         | \$0.00      |
| 5129   | Herramientas, Reparaciones y Accesorios Menores                           | \$0.00        | 76,272.31    | 76,272.31    | \$0.00      |
| 513    | Servicios Generales   | \$0.00        | 1,273,635.14 | 1,273,635.14 | \$0.00      |
| 5131   | Servicios Básicos   | \$0.00        | 260,521.00   | 260,521.00   | \$0.00      |
| 5132   | Servicios de Arrendamiento  | \$0.00        | 242,556.00   | 242,556.00   | \$0.00      |
| 5133   | Servicios Profesionales, Científicos y Técnicos y Otros Servicios         | \$0.00        | 49,953.43    | 49,953.43    | \$0.00      |
| 5134   | Servicios Financieros, Bancarios y Comerciales                            | \$0.00        | 4,994.95     | 4,994.95     | \$0.00      |
| 5135   | Servicios de Instalación, Reparación, Mantenimiento y Conservación        | \$0.00        | 66,774.40    | 66,774.40    | \$0.00      |
| 5136   | Servicios de Comunicación Social y Publicidad                             | \$0.00        | 119,910.63   | 119,910.63   | \$0.00      |
| 5137   | Servicios de Traslado y Viáticos  | \$0.00        | 51,109.77    | 51,109.77    | \$0.00      |
| 5138   | Servicios Oficiales   | \$0.00        | 365,991.02   | 365,991.02   | \$0.00      |
| 5139   | Otros Servicios Generales   | \$0.00        | 109,823.94   | 109,823.94   | \$0.00      |
| 52     | Transferencias, Asignaciones, Subsidios y Otras Ayudas                    | \$0.00        | 487,110.51   | 487,110.51   | \$0.00      |
| 521    | Transferencias Internas y Asignaciones al Sector Público                  | \$0.00        | 0.00         | 0.00         | \$0.00      |
| 5211   | Asignaciones al Sector Público  | \$0.00        | 0.00         | 0.00         | \$0.00      |
| 5212   | Transferencias Internas al Sector Público                                 | \$0.00        | 0.00         | 0.00         | \$0.00      |
| 522    | Transferencias al Resto del Sector Público                                | \$0.00        | 0.00         | 0.00         | \$0.00      |

*[Handwritten signature]*

*[Handwritten signature]*

18/07/2022  
 Página 9 de 12

**Municipio de Allende, Coahuila**  
**TESORERIA MUNICIPAL**  
 Balanza de Comprobación - Cuentas Contables  
 DEL 1 DE ABRIL AL 30 DE ABRIL DE 2022  
 (PESOS)



| CUENTA | DESCRIPCIÓN  | SALDO INICIAL | DEBE       | HABER      | SALDO FINAL | Nivel |
|--------|--|---------------|------------|------------|-------------|-------|
| 5221   | Transferencias a Entidades Parastatales  | \$0.00        | 0.00       | 0.00       | \$0.00      | 4     |
| 5222   | Transferencias a Entidades Federativas y Municipios                                  | \$0.00        | 0.00       | 0.00       | \$0.00      |       |
| 523    | Subsidios y Subvenciones   | \$0.00        | 58,602.14  | 58,602.14  | \$0.00      |       |
| 5231   | Subsidios  | \$0.00        | 58,602.14  | 58,602.14  | \$0.00      |       |
| 5232   | Subvenciones   | \$0.00        | 0.00       | 0.00       | \$0.00      |       |
| 524    | Ayudas Sociales  | \$0.00        | 428,508.37 | 428,508.37 | \$0.00      |       |
| 5241   | Ayudas Sociales a Personas   | \$0.00        | 407,208.37 | 407,208.37 | \$0.00      |       |
| 5242   | Becas  | \$0.00        | 0.00       | 0.00       | \$0.00      |       |
| 5243   | Ayudas Sociales a Instituciones  | \$0.00        | 21,300.00  | 21,300.00  | \$0.00      |       |
| 5244   | Ayudas Sociales por Desastres Naturales y Otros Sinistros                            | \$0.00        | 0.00       | 0.00       | \$0.00      |       |
| 525    | Pensiones y Jubilaciones   | \$0.00        | 0.00       | 0.00       | \$0.00      |       |
| 5251   | Pensiones  | \$0.00        | 0.00       | 0.00       | \$0.00      |       |
| 5252   | Jubilaciones   | \$0.00        | 0.00       | 0.00       | \$0.00      |       |
| 5259   | Otras Pensiones y Jubilaciones   | \$0.00        | 0.00       | 0.00       | \$0.00      |       |
| 526    | Transferencias a Fideicomisos, Mandatos y Contratos Análogos                         | \$0.00        | 0.00       | 0.00       | \$0.00      |       |
| 5261   | Transferencias a Fideicomisos, Mandatos y Contratos Análogos al Gobierno             | \$0.00        | 0.00       | 0.00       | \$0.00      |       |
| 5262   | Transferencias a Fideicomiso, Mandatos y Contratos Análogos a Entidades Parastatales | \$0.00        | 0.00       | 0.00       | \$0.00      |       |
| 527    | Transferencias a la Seguridad Social   | \$0.00        | 0.00       | 0.00       | \$0.00      |       |
| 5271   | Transferencias por Obligaciones de Ley   | \$0.00        | 0.00       | 0.00       | \$0.00      |       |
| 528    | Donativos  | \$0.00        | 0.00       | 0.00       | \$0.00      |       |
| 5281   | Donativos a Instituciones sin Fines de Lucro   | \$0.00        | 0.00       | 0.00       | \$0.00      |       |
| 5282   | Donativos a Entidades Federativas y Municipios                                       | \$0.00        | 0.00       | 0.00       | \$0.00      |       |
| 5283   | Donativos a Fideicomiso, Mandatos y Contratos Análogos Privados                      | \$0.00        | 0.00       | 0.00       | \$0.00      |       |
| 5284   | Donativos a Fideicomiso, Mandatos y Contratos Análogos Estatales                     | \$0.00        | 0.00       | 0.00       | \$0.00      |       |
| 5285   | Donativos Internacionales  | \$0.00        | 0.00       | 0.00       | \$0.00      |       |
| 529    | Transferencias al Exterior   | \$0.00        | 0.00       | 0.00       | \$0.00      |       |
| 5291   | Transferencias al Exterior a Gobiernos Extranjeros y Organismos Internacionales      | \$0.00        | 0.00       | 0.00       | \$0.00      |       |
| 5292   | Transferencias al Sector Privado Externo   | \$0.00        | 0.00       | 0.00       | \$0.00      |       |
| 53     | Participaciones y Aportaciones   | \$0.00        | 0.00       | 0.00       | \$0.00      |       |
| 531    | Participaciones  | \$0.00        | 0.00       | 0.00       | \$0.00      |       |
| 5311   | Participaciones de la Federación a Entidades Federativas y Municipios                | \$0.00        | 0.00       | 0.00       | \$0.00      |       |
| 5312   | Participaciones de las Entidades Federativas a los Municipios                        | \$0.00        | 0.00       | 0.00       | \$0.00      |       |
| 532    | Aportaciones   | \$0.00        | 0.00       | 0.00       | \$0.00      |       |
| 5321   | Aportaciones de la Federación a Entidades Federativas y Municipios                   | \$0.00        | 0.00       | 0.00       | \$0.00      |       |
| 5322   | Aportaciones de las Entidades Federativas a los Municipios                           | \$0.00        | 0.00       | 0.00       | \$0.00      |       |

*[Handwritten signatures and initials in blue ink]*

Municipio de Allende, Coahuila  
 TESORERIA MUNICIPAL  
 Balanza de Comprobación - Cuentas Contables  
 DEL 1 DE ABRIL AL 30 DE ABRIL DE 2022  
 (PESOS)

| CUENTA | DESCRIPCIÓN   | SALDO INICIAL | DEBE       | HABER      | SALDO FINAL |
|--------|---|---------------|------------|------------|-------------|
| 533    | Convenios   | \$0.00        |            | 0.00       | \$0.00      |
| 5331   | Convenios de Reasignación   | \$0.00        |            | 0.00       | \$0.00      |
| 5332   | Convenios de Descentralización y Otros                                    | \$0.00        |            | 0.00       | \$0.00      |
| 54     | Intereses, Comisiones y Otros Gastos de la Deuda Pública                  | \$0.00        | 100,802.04 | 100,802.04 | \$0.00      |
| 541    | Intereses de la Deuda Pública   | \$0.00        | 100,802.04 | 100,802.04 | \$0.00      |
| 5411   | Intereses de la Deuda Pública Interna                                     | \$0.00        |            | 0.00       | \$0.00      |
| 5412   | Intereses de la Deuda Pública Externa                                     | \$0.00        |            | 0.00       | \$0.00      |
| 542    | Comisiones de la Deuda Pública  | \$0.00        |            | 0.00       | \$0.00      |
| 5421   | Comisiones de la Deuda Pública Interna                                    | \$0.00        |            | 0.00       | \$0.00      |
| 5422   | Comisiones de la Deuda Pública Externa                                    | \$0.00        |            | 0.00       | \$0.00      |
| 543    | Gastos de la Deuda Pública  | \$0.00        |            | 0.00       | \$0.00      |
| 5431   | Gastos de la Deuda Pública Interna  | \$0.00        |            | 0.00       | \$0.00      |
| 5432   | Gastos de la Deuda Pública Externa  | \$0.00        |            | 0.00       | \$0.00      |
| 544    | Costo por Coberturas  | \$0.00        |            | 0.00       | \$0.00      |
| 5441   | Costo por Coberturas  | \$0.00        |            | 0.00       | \$0.00      |
| 545    | Apoyos Financieros  | \$0.00        |            | 0.00       | \$0.00      |
| 5451   | Apoyos Financieros e Intermedarios  | \$0.00        |            | 0.00       | \$0.00      |
| 5452   | Apoyo Financiero a Ahorradores y Deudores del Sistema Financiero Nacional | \$0.00        |            | 0.00       | \$0.00      |
| 55     | Otros Gastos y Pérdidas Extraordinarias                                   | \$0.00        |            | 0.00       | \$0.00      |
| 551    | Estimaciones, Depreciaciones, Deterioros, Obsolescencia y Amortizaciones  | \$0.00        |            | 0.00       | \$0.00      |
| 5511   | Estimaciones por Pérdida o Deterioro de Activos Circulantes               | \$0.00        |            | 0.00       | \$0.00      |
| 5512   | Estimaciones por Pérdida o Deterioro de Activo no Circulante              | \$0.00        |            | 0.00       | \$0.00      |
| 5513   | Depreciación de Bienes Inmuebles  | \$0.00        |            | 0.00       | \$0.00      |
| 5514   | Depreciación de Infraestructura   | \$0.00        |            | 0.00       | \$0.00      |
| 5515   | Depreciación de Bienes Muebles  | \$0.00        |            | 0.00       | \$0.00      |
| 5516   | Deterioro de los Activos Biológicos                                       | \$0.00        |            | 0.00       | \$0.00      |
| 5517   | Amortización de Activos Intangibles                                       | \$0.00        |            | 0.00       | \$0.00      |
| 5518   | Disminución de Bienes por pérdida, obsolescencia y deterioro              | \$0.00        |            | 0.00       | \$0.00      |
| 552    | Provisiones   | \$0.00        |            | 0.00       | \$0.00      |
| 5521   | Provisiones de Pasivos a Corto Plazo                                      | \$0.00        |            | 0.00       | \$0.00      |
| 5522   | Provisiones de Pasivos a Largo Plazo                                      | \$0.00        |            | 0.00       | \$0.00      |
| 553    | Disminución de Inventarios  | \$0.00        |            | 0.00       | \$0.00      |
| 5531   | Disminución de Inventarios de Mercancías para Venta                       | \$0.00        |            | 0.00       | \$0.00      |
| 5532   | Disminución de Inventarios de Mercancías Terminadas                       | \$0.00        |            | 0.00       | \$0.00      |
| 5533   | Disminución de Inventarios de Mercancías en Proceso de Elaboración        | \$0.00        |            | 0.00       | \$0.00      |

Nivel: 4

18/07/2022  
 Página 11 de 12

*[Handwritten signatures and initials]*

Municipio de Allende, Coahuila  
**TESORERIA MUNICIPAL**  
 Balanza de Comprobación - Cuentas Contables  
 DEL 1 DE ABRIL AL 30 DE ABRIL DE 2022  
 (PESOS)

| CUENTA                   | DESCRIPCIÓN   | SALDO INICIAL | DEBE                 | HABER                | SALDO FINAL   |
|--------------------------|---|---------------|----------------------|----------------------|---------------|
| 5534                     | Disminución de Inventarios de Materias Primas, Materiales y Suministros para Producción | \$0.00        | 0.00                 | 0.00                 | \$0.00        |
| 5535                     | Disminución de Almacén de Materiales y Suministros de Consumo                           | \$0.00        | 0.00                 | 0.00                 | \$0.00        |
| 554                      | Aumento por Insuficiencia de Estimaciones por Pérdida o Detarrollo u Obsolescencia      | \$0.00        | 0.00                 | 0.00                 | \$0.00        |
| 5541                     | Aumento por Insuficiencia de Estimaciones por Pérdida o Detarrollo u Obsolescencia      | \$0.00        | 0.00                 | 0.00                 | \$0.00        |
| 555                      | Aumento por Insuficiencia de Provisiones  | \$0.00        | 0.00                 | 0.00                 | \$0.00        |
| 5551                     | Aumento por Insuficiencia de Provisiones  | \$0.00        | 0.00                 | 0.00                 | \$0.00        |
| 559                      | Otros Gastos  | \$0.00        | 0.00                 | 0.00                 | \$0.00        |
| 5591                     | Gastos de Ejercicios Anteriores   | \$0.00        | 0.00                 | 0.00                 | \$0.00        |
| 5592                     | Pérdidas por Responsabilidades  | \$0.00        | 0.00                 | 0.00                 | \$0.00        |
| 5593                     | Bonificaciones y Descuentos Otorgados   | \$0.00        | 0.00                 | 0.00                 | \$0.00        |
| 5594                     | Diferencias por Tipo de Cambio Negativas  | \$0.00        | 0.00                 | 0.00                 | \$0.00        |
| 5595                     | Diferencias de Cotizaciones Negativas en Valores Negociables                            | \$0.00        | 0.00                 | 0.00                 | \$0.00        |
| 5596                     | Resultado por Posición Monetaria  | \$0.00        | 0.00                 | 0.00                 | \$0.00        |
| 5597                     | Pérdidas por Participación Patrimonial  | \$0.00        | 0.00                 | 0.00                 | \$0.00        |
| 5598                     | Diferencias por Reestructuración de Deuda Pública Negativas                             | \$0.00        | 0.00                 | 0.00                 | \$0.00        |
| 5599                     | Otros Gastos Varios   | \$0.00        | 0.00                 | 0.00                 | \$0.00        |
| 56                       | Inversión Pública   | \$0.00        | 0.00                 | 0.00                 | \$0.00        |
| 561                      | Inversión Pública no Capitalizable  | \$0.00        | 0.00                 | 0.00                 | \$0.00        |
| 5611                     | Construcción en Bienes no Capitalizable   | \$0.00        | 0.00                 | 0.00                 | \$0.00        |
| <b>TOTAL MOVIMIENTOS</b> |   | <b>\$0.00</b> | <b>45,791,974.31</b> | <b>45,791,974.31</b> | <b>\$0.00</b> |






Municipio de Allende, Coahuila  
**TESORERIA MUNICIPAL**  
 Balanza de Comprobación - Cuentas Contables  
 DEL 1 DE MAYO AL 31 DE MAYO DE 2022  
 (PESOS)

| CUENTA | DESCRIPCIÓN  | SALDO INICIAL   | DEBE          | HABER         | SALDO FINAL     |
|--------|--|-----------------|---------------|---------------|-----------------|
| 1      | ACTIVO   | \$86,046,382.73 | 19,461,518.24 | 17,508,987.87 | \$89,988,913.10 |
| 11     | Activo Circulante  | \$6,945,228.35  | 16,920,483.26 | 17,508,987.87 | \$6,309,693.68  |
| 111    | Efectivo y Equivalentes  | \$5,228,342.86  | 8,076,725.57  | 8,689,376.34  | \$4,609,713.09  |
| 1111   | Efectivo   | \$25,002.39     | 0.00          | 0.00          | \$25,002.39     |
| 1112   | Bancos/Tesorería   | \$5,203,380.47  | 8,070,725.57  | 8,689,376.34  | \$4,584,710.70  |
| 1113   | Bancos/Dependencias y Otros  | \$0.00          | 0.00          | 0.00          | \$0.00          |
| 1114   | Inversiones Temporales (Hasta 3 Meses)   | \$0.00          | 0.00          | 0.00          | \$0.00          |
| 1115   | Fondos Con Afectación Específica   | \$0.00          | 0.00          | 0.00          | \$0.00          |
| 1116   | Depósitos de Fondos de Terceros en Garantía y/o Administración                           | \$0.00          | 0.00          | 0.00          | \$0.00          |
| 1119   | Otros Efectivos y Equivalentes   | \$0.00          | 0.00          | 0.00          | \$0.00          |
| 112    | Derechos a Recibir Efectivo o Equivalentes   | \$1,719,865.48  | 8,849,727.83  | 8,819,612.53  | \$1,749,980.58  |
| 1121   | Inversiones Financieras de Corto Plazo   | \$0.00          | 0.00          | 0.00          | \$0.00          |
| 1122   | Cuentas por Cobrar a Corto Plazo   | \$0.00          | 7,335,966.90  | 7,335,966.90  | \$0.00          |
| 1123   | Deudores Diversos por Cobrar a Corto Plazo   | \$821,516.37    | 309,724.40    | 353,513.30    | \$837,727.47    |
| 1124   | Ingresos por Recuperar a Corto Plazo   | \$0.00          | 1,067,116.33  | 1,067,116.33  | \$0.00          |
| 1125   | Deudores por Anticipos de la Tesorería a Corto Plazo                                     | \$0.00          | 0.00          | 0.00          | \$0.00          |
| 1126   | Préstamos Otorgados a Corto Plazo  | \$698,349.11    | 76,900.00     | 62,666.00     | \$912,253.11    |
| 1129   | Otros Derechos a Recibir Efectivo o Equivalentes a Corto Plazo                           | \$0.00          | 0.00          | 0.00          | \$0.00          |
| 113    | Derechos a Recibir Bienes o Servicios  | \$9.01          | 9.99          | 0.00          | \$9.01          |
| 1131   | Anticipo a Proveedores por Adquisición de Bienes y Prestación de Servicios a Corto Plazo | \$0.00          | 0.00          | 0.00          | \$0.00          |
| 1132   | Anticipo a Proveedores por Adquisición de Bienes Inmuebles y Muebles a Corto Plazo       | \$0.00          | 0.00          | 0.00          | \$0.00          |
| 1133   | Anticipo a Proveedores por Adquisición de Bienes Intangibles a Corto Plazo               | \$0.00          | 0.00          | 0.00          | \$0.00          |
| 1134   | Anticipo a Contratistas por Obras Públicas a Corto Plazo                                 | \$0.01          | 0.00          | 0.00          | \$0.01          |
| 1139   | Otros Derechos a Recibir Bienes o Servicios a Corto Plazo                                | \$0.00          | 0.00          | 0.00          | \$0.00          |
| 114    | Inventarios  | \$0.00          | 6.00          | 0.00          | \$6.00          |
| 1141   | Inventario de Mercancías para Venta  | \$0.00          | 0.00          | 0.00          | \$0.00          |
| 1142   | Inventario de Mercancías Terminadas  | \$0.00          | 0.00          | 0.00          | \$0.00          |
| 1143   | Inventario de Mercancías en Proceso de Elaboración                                       | \$0.00          | 0.00          | 0.00          | \$0.00          |
| 1144   | Inventario de Materias Primas, Materiales y Suministros para Producción                  | \$0.00          | 0.00          | 0.00          | \$0.00          |
| 1145   | Bienes en Tránsito   | \$0.00          | 0.00          | 0.00          | \$0.00          |
| 115    | Almacenes  | \$0.00          | 0.00          | 0.00          | \$0.00          |
| 1151   | Almacén de Materiales y Suministros de Consumo   | \$0.00          | 0.00          | 0.00          | \$0.00          |
| 116    | Estimación por Pérdida o Deterioro de Activos Circulantes                                | \$0.00          | 0.00          | 0.00          | \$0.00          |
| 1161   | Estimaciones para Cuentas Incoables por Derechos a Recibir Efectivo o Equivalentes       | \$0.00          | 0.00          | 0.00          | \$0.00          |
| 1162   | Estimación por Deterioro de Inventarios  | \$0.00          | 0.00          | 0.00          | \$0.00          |

*márcani*



Municipio de Allende, Coahuila  
 TESORERIA MUNICIPAL  
 Balanza de Comprobación - Cuentas Contables  
 DEL 1 DE MAYO AL 31 DE MAYO DE 2022  
 (PESOS)

| CUENTA | DESCRIPCIÓN  | SALDO INICIAL   | DEBE         | HABER | SALDO FINAL     |
|--------|--|-----------------|--------------|-------|-----------------|
| 119    | Otros Activos Circulantes  | \$0.00          |              |       | \$0.00          |
| 1191   | Valores en Garantía  | \$0.00          |              |       | \$0.00          |
| 1192   | Bienes en Garantía (Excluyen Depósitos de Fondos)                          | \$0.00          |              |       | \$0.00          |
| 1193   | Bienes Derivados de Embargos, Decomisos, Aseguramientos y Decisión en Pago | \$0.00          |              |       | \$0.00          |
| 1194   | Adquisición Con Fondos de Terrenos   | \$0.00          |              |       | \$0.00          |
| 12     | Activo No Circulante   | \$82,046,154.38 | 1,531,065.04 |       | \$83,629,219.42 |
| 121    | Inversiones Financieras a Largo Plazo                                      | \$0.00          |              |       | \$0.00          |
| 1211   | Inversiones a Largo Plazo  | \$0.00          |              |       | \$0.00          |
| 1212   | Títulos y Valores a Largo Plazo  | \$0.00          |              |       | \$0.00          |
| 1213   | Fideicomisos, Mandatos y Contratos Análogos                                | \$0.00          |              |       | \$0.00          |
| 1214   | Participaciones y Aportaciones de Capital                                  | \$0.00          |              |       | \$0.00          |
| 122    | Derechos a Recibir Efectivo o Equivalentes a Largo Plazo                   | \$0.00          |              |       | \$0.00          |
| 1221   | Documentos por Cobrar a Largo Plazo  | \$0.00          |              |       | \$0.00          |
| 1222   | Deudores Diversos a Largo Plazo  | \$0.00          |              |       | \$0.00          |
| 1223   | Ingresos por Recuperar a Largo Plazo                                       | \$0.00          |              |       | \$0.00          |
| 1224   | Préstamos Obrogados a Largo Plazo  | \$0.00          |              |       | \$0.00          |
| 1229   | Otros Derechos a Recibir Efectivo o Equivalentes a Largo Plazo             | \$0.00          |              |       | \$0.00          |
| 123    | Bienes Inmuebles, Infraestructura y Construcciones en Proceso              | \$64,256,458.59 | 1,498,641.04 |       | \$65,755,099.63 |
| 1231   | Terrenos   | \$3,340,000.00  |              |       | \$3,340,000.00  |
| 1232   | Viviendas  | \$0.00          |              |       | \$0.00          |
| 1233   | Edificios no Habitacionales  | \$0.00          |              |       | \$0.00          |
| 1234   | Infraestructura  | \$0.00          |              |       | \$0.00          |
| 1235   | Construcciones en Proceso en Bienes de Dominio Público                     | \$45,899,403.91 |              |       | \$46,398,044.95 |
| 1236   | Construcciones en Proceso en Bienes Propios                                | \$14,017,054.68 |              |       | \$14,017,054.68 |
| 1239   | Otros Bienes Inmuebles   | \$0.00          |              |       | \$0.00          |
| 124    | Bienes Muebles   | \$14,517,082.89 | 18,625.00    |       | \$14,535,707.89 |
| 1241   | Mobiliario y Equipo de Administración                                      | \$4,515,151.33  | 18,625.00    |       | \$4,533,776.33  |
| 1242   | Mobiliario y Equipo Educativo y Recreativo                                 | \$112,718.00    |              |       | \$112,718.00    |
| 1243   | Equipo e Instrumental Médico y de Laboratorio                              | \$0.00          |              |       | \$0.00          |
| 1244   | Vehículos y Equipo de Transporte   | \$7,182,090.37  |              |       | \$7,182,090.37  |
| 1245   | Equipo de Defensa y Seguridad  | \$1,400.00      |              |       | \$1,400.00      |
| 1246   | Maquinaria, Otros Equipos y Herramientas                                   | \$2,705,722.99  |              |       | \$2,705,722.99  |
| 1247   | Colecciones, Obras de Arte y Objetos Valiosos                              | \$0.00          |              |       | \$0.00          |
| 1248   | Activos Biológicos   | \$0.00          |              |       | \$0.00          |
| 125    | Activos Intangibles  | \$33,487.01     | 13,795.00    |       | \$47,296.01     |

moicam

**Municipio de Allende, Coahuila**  
**TESORERIA MUNICIPAL**  
 Balanza de Comprobación - Cuentas Contables  
 DEL 1 DE MAYO AL 31 DE MAYO DE 2022  
 (PESOS)

| CUENTA | DESCRIPCIÓN   | SALDO INICIAL   | DEBE          | HABER        | SALDO FINAL     |
|--------|---|-----------------|---------------|--------------|-----------------|
| 1231   | Software  | \$33,487.01     | 13,788.00     | 0.00         | \$47,296.01     |
| 1252   | Patentes, Marcas y Derechos   | \$0.00          | 0.00          | 0.00         | \$0.00          |
| 1253   | Concesiones y Franquicias   | \$0.00          | 0.00          | 0.00         | \$0.00          |
| 1254   | Licencias   | \$0.00          | 0.00          | 0.00         | \$0.00          |
| 1259   | Otros Activos Intangibles   | \$0.00          | 0.00          | 0.00         | \$0.00          |
| 126    | Depreciación, Deterioro y Amortización Acumulada de Bienes                                    | \$3,291,116.09  | 0.00          | 0.00         | \$3,291,116.09  |
| 1261   | Depreciación Acumulada de Bienes Inmuebles  | \$2,186,680.00  | 0.00          | 0.00         | \$2,186,680.00  |
| 1262   | Depreciación Acumulada de Infraestructura   | \$0.00          | 0.00          | 0.00         | \$0.00          |
| 1263   | Depreciación Acumulada de Bienes Muebles  | \$1,004,436.09  | 0.00          | 0.00         | \$1,004,436.09  |
| 1264   | Deterioro Acumulado de Activos Biológicos   | \$100,000.00    | 0.00          | 0.00         | \$100,000.00    |
| 1265   | Amortización Acumulada de Activos Intangibles   | \$0.00          | 0.00          | 0.00         | \$0.00          |
| 127    | Activos Diferidos   | \$6.00          | 0.00          | 0.00         | \$6.00          |
| 1271   | Estudios, Formulación y Evaluación de Proyectos   | \$0.00          | 0.00          | 0.00         | \$0.00          |
| 1272   | Derechos Sobre Bienes en Régimen de Arrendamiento Financiero                                  | \$0.00          | 0.00          | 0.00         | \$0.00          |
| 1273   | Gastos Pagados por Adelantado a Largo Plazo   | \$0.00          | 0.00          | 0.00         | \$0.00          |
| 1274   | Anticipos a Largo Plazo   | \$0.00          | 0.00          | 0.00         | \$0.00          |
| 1275   | Beneficios al Retiro de Empleados Pagados por Adelantado                                      | \$0.00          | 0.00          | 0.00         | \$0.00          |
| 1279   | Otros Activos Diferidos   | \$0.00          | 0.00          | 0.00         | \$0.00          |
| 128    | Estimación por Pérdida o Deterioro de Activos no Circulantes                                  | \$0.00          | 0.00          | 0.00         | \$0.00          |
| 1281   | Estimaciones por Pérdida de Cuentas Incobrables de Documentos por Cobrar a Largo Plazo        | \$0.00          | 0.00          | 0.00         | \$0.00          |
| 1282   | Estimaciones por Pérdida de Cuentas Incobrables de Deudores Diversos por Cobrar a Largo Plazo | \$0.00          | 0.00          | 0.00         | \$0.00          |
| 1283   | Estimaciones por Pérdida de Cuentas Incobrables de Ingresos por Cobrar a Largo Plazo          | \$0.00          | 0.00          | 0.00         | \$0.00          |
| 1284   | Estimaciones por Pérdida de Cuentas Incobrables de Préstamos Otorgados a Largo Plazo          | \$0.00          | 0.00          | 0.00         | \$0.00          |
| 1289   | Estimaciones por Pérdida de Otras Cuentas Incobrables a Largo Plazo                           | \$0.00          | 0.00          | 0.00         | \$0.00          |
| 129    | Otros Activos no Circulantes  | \$0.00          | 0.00          | 0.00         | \$0.00          |
| 1291   | Bienes en Concesión   | \$0.00          | 0.00          | 0.00         | \$0.00          |
| 1292   | Bienes en Arrendamiento Financiero  | \$0.00          | 0.00          | 0.00         | \$0.00          |
| 1293   | Bienes en Comodato  | \$0.00          | 0.00          | 0.00         | \$0.00          |
| 2      | PASIVO  | \$20,990,996.80 | 10,159,144.97 | 9,887,155.76 | \$20,819,007.59 |
| 21     | Pasivo Circulante   | \$14,386,716.03 | 10,159,144.97 | 9,887,155.76 | \$14,214,725.82 |
| 211    | Cuentas por Pagar a Corto Plazo   | \$11,692,415.54 | 9,737,274.09  | 9,844,060.53 | \$11,799,221.96 |
| 2111   | Servicios Personales por Pagar a Corto Plazo  | \$29,507.00     | 3,019,653.00  | 3,005,490.00 | \$15,344.00     |
| 2112   | Proveedores por Pagar a Corto Plazo   | \$6,297,909.04  | 3,331,248.77  | 3,473,957.76 | \$6,440,620.03  |
| 2113   | Contratistas por Obras Públicas por Pagar a Corto Plazo                                       | \$7,012,249.77  | 1,534,637.38  | 1,492,181.38 | \$6,969,793.77  |
| 2114   | Participaciones y Aportaciones por Pagar a Corto Plazo  | \$0.00          | 0.00          | 0.00         | \$0.00          |

*mancani*

**Municipio de Allende, Coahuila**  
**TESORERIA MUNICIPAL**  
 Balanza de Comprobación - Cuentas Contables  
 DEL 1 DE MAYO AL 31 DE MAYO DE 2022  
 (PESOS)

| CUENTA | DESCRIPCIÓN  | SALDO INICIAL   | DEBE       | HABER      | SALDO FINAL     | Nivel |
|--------|--|-----------------|------------|------------|-----------------|-------|
| 2115   | Transferencias Otorgadas por Pagar a Corto Plazo                                 | \$746,623.33    | 523,831.78 | 516,099.75 | \$739,091.30    | 4     |
| 2116   | Intereses, Comisiones y Otros Gastos de la Deuda Pública por Pagar a Corto Plazo | \$0.00          | 8,325.96   | 8,325.96   | \$0.00          |       |
| 2117   | Retenciones y Contribuciones por Pagar a Corto Plazo                             | \$794,800.46    | 765,222.00 | 789,351.99 | \$818,930.45    |       |
| 2118   | Devoluciones de la Ley de Ingresos por Pagar a Corto Plazo                       | \$313,600.00    | 0.00       | 0.00       | \$313,600.00    |       |
| 2119   | Otras Cuentas por Pagar a Corto Plazo  | -\$3,502,474.06 | 554,357.18 | 556,673.67 | -\$3,498,157.57 |       |
| 212    | Documentos por Pagar a Corto Plazo   | \$0.00          | 0.00       | 0.00       | \$0.00          |       |
| 2121   | Documentos Comerciales por Pagar a Corto Plazo                                   | \$0.00          | 0.00       | 0.00       | \$0.00          |       |
| 2122   | Documentos Con Contratistas por Obras Públicas por Pagar a Corto Plazo           | \$0.00          | 0.00       | 0.00       | \$0.00          |       |
| 2129   | Otros Documentos por Pagar a Corto Plazo   | \$0.00          | 0.00       | 0.00       | \$0.00          |       |
| 213    | Función a Corto Plazo de la Deuda Pública a Largo Plazo                          | \$0.00          | 0.00       | 0.00       | \$0.00          |       |
| 2131   | Porción a Corto Plazo de la Deuda Pública Interna                                | \$1,555,798.65  | 141,096.95 | 0.00       | \$1,414,701.70  |       |
| 2132   | Porción a Corto Plazo de la Deuda Pública Externa                                | \$1,555,798.65  | 141,096.95 | 0.00       | \$1,414,701.70  |       |
| 2133   | Porción a Corto Plazo de Arrendamiento Financiero                                | \$0.00          | 0.00       | 0.00       | \$0.00          |       |
| 214    | Títulos y Valores a Corto Plazo  | \$0.00          | 0.00       | 0.00       | \$0.00          |       |
| 2141   | Títulos y Valores de la Deuda Pública Interna a Corto Plazo                      | \$0.00          | 0.00       | 0.00       | \$0.00          |       |
| 2142   | Títulos y Valores de la Deuda Pública Externa a Corto Plazo                      | \$0.00          | 0.00       | 0.00       | \$0.00          |       |
| 215    | Pasivos Diferidos a Corto Plazo  | \$0.00          | 0.00       | 0.00       | \$0.00          |       |
| 2151   | Ingresos Cobrados por Adelantado a Corto Plazo                                   | \$0.00          | 0.00       | 0.00       | \$0.00          |       |
| 2152   | Intereses Cobrados por Adelantado a Corto Plazo                                  | \$0.00          | 0.00       | 0.00       | \$0.00          |       |
| 2159   | Otros Pasivos Diferidos a Corto Plazo  | \$0.00          | 0.00       | 0.00       | \$0.00          |       |
| 216    | Fondos y Bienes de Terceros en Garantía y/o Administración a Corto Plazo         | \$0.00          | 0.00       | 0.00       | \$0.00          |       |
| 2161   | Fondos en Garantía a Corto Plazo   | \$0.00          | 0.00       | 0.00       | \$0.00          |       |
| 2162   | Fondos en Administración a Corto Plazo   | \$0.00          | 0.00       | 0.00       | \$0.00          |       |
| 2163   | Fondos Contingentes a Corto Plazo  | \$0.00          | 0.00       | 0.00       | \$0.00          |       |
| 2164   | Fondos de Fiduciarios, Mandatos y Contratos Análogos a Corto Plazo               | \$0.00          | 0.00       | 0.00       | \$0.00          |       |
| 2165   | Otros Fondos de Terceros en Garantía y/o Administración a Corto Plazo            | \$0.00          | 0.00       | 0.00       | \$0.00          |       |
| 2166   | Valores y Bienes en Garantía a Corto Plazo                                       | \$0.00          | 0.00       | 0.00       | \$0.00          |       |
| 217    | Provisiones a Corto Plazo  | \$0.00          | 0.00       | 0.00       | \$0.00          |       |
| 2171   | Provisión para Demandas y Juicios a Corto Plazo                                  | \$0.00          | 0.00       | 0.00       | \$0.00          |       |
| 2172   | Provisión para Contingencias a Corto Plazo                                       | \$0.00          | 0.00       | 0.00       | \$0.00          |       |
| 2179   | Otras Provisiones a Corto Plazo  | \$0.00          | 0.00       | 0.00       | \$0.00          |       |
| 219    | Otros Pasivos a Corto Plazo  | \$1,138,500.64  | 280,773.93 | 143,075.23 | \$1,000,691.94  |       |
| 2191   | Ingresos por Clasificar  | \$0.00          | 0.00       | 0.00       | \$0.00          |       |
| 2192   | Recaudación por Participar   | \$0.00          | 0.00       | 0.00       | \$0.00          |       |
| 2199   | Otros Pasivos Circulantes  | \$1,138,500.64  | 280,773.93 | 143,075.23 | \$1,000,691.94  |       |

*montam*

*[Handwritten signature]*

*[Handwritten signature]*

Municipio de Allende, Coahuila  
 TESORERIA MUNICIPAL  
 Balanza de Comprobación - Cuentas Contables  
 DEL 1 DE MAYO AL 31 DE MAYO DE 2022  
 (PESOS)

| CUENTA | DESCRIPCIÓN  | SALDO INICIAL   | DEBE         | HABER        | SALDO FINAL     | Nivel |
|--------|--|-----------------|--------------|--------------|-----------------|-------|
| 22     | Pasivo No Circulante   | \$6,604,281.77  | 0.00         | 0.00         | \$6,604,281.77  | 4     |
| 221    | Cuentas por Pagar a Largo Plazo  | \$0.00          | 0.00         | 0.00         | \$0.00          |       |
| 2211   | Proveedores por Pagar a Largo Plazo                                      | \$0.00          | 0.00         | 0.00         | \$0.00          |       |
| 2212   | Contratistas por Obras Públicas por Pagar a Largo Plazo                  | \$0.00          | 0.00         | 0.00         | \$0.00          |       |
| 222    | Documentos por Pagar a Largo Plazo                                       | \$0.00          | 0.00         | 0.00         | \$0.00          |       |
| 2221   | Documentos Comerciales por Pagar a Largo Plazo                           | \$0.00          | 0.00         | 0.00         | \$0.00          |       |
| 2222   | Documentos Con Contratistas por Obras Públicas por Pagar a Largo Plazo   | \$0.00          | 0.00         | 0.00         | \$0.00          |       |
| 2229   | Otros Documentos por Pagar a Largo Plazo                                 | \$0.00          | 0.00         | 0.00         | \$0.00          |       |
| 223    | Deuda Pública a Largo Plazo  | \$6,604,281.77  | 0.00         | 0.00         | \$6,604,281.77  |       |
| 2231   | Títulos y Valores de la Deuda Pública Interna a Largo Plazo              | \$0.00          | 0.00         | 0.00         | \$0.00          |       |
| 2232   | Títulos y Valores de la Deuda Pública Externa a Largo Plazo              | \$0.00          | 0.00         | 0.00         | \$0.00          |       |
| 2233   | Préstamos de la Deuda Pública Interna por Pagar a Largo Plazo            | \$6,604,281.77  | 0.00         | 0.00         | \$6,604,281.77  |       |
| 2234   | Préstamos de la Deuda Pública Externa por Pagar a Largo Plazo            | \$0.00          | 0.00         | 0.00         | \$0.00          |       |
| 2235   | Arrendamiento Financiero por Pagar a Largo Plazo                         | \$0.00          | 0.00         | 0.00         | \$0.00          |       |
| 224    | Prestivos Diferidos a Largo Plazo  | \$0.00          | 0.00         | 0.00         | \$0.00          |       |
| 2241   | Créditos Diferidos a Largo Plazo   | \$0.00          | 0.00         | 0.00         | \$0.00          |       |
| 2242   | Intereses Cobrados por Adelantado a Largo Plazo                          | \$0.00          | 0.00         | 0.00         | \$0.00          |       |
| 2249   | Otros Pasivos Diferidos a Largo Plazo                                    | \$0.00          | 0.00         | 0.00         | \$0.00          |       |
| 225    | Fondos y Bienes de Terceros en Garantía y/o Administración a Largo Plazo | \$0.00          | 0.00         | 0.00         | \$0.00          |       |
| 2251   | Fondos en Garantía a Largo Plazo   | \$0.00          | 0.00         | 0.00         | \$0.00          |       |
| 2252   | Fondos en Administración a Largo Plazo                                   | \$0.00          | 0.00         | 0.00         | \$0.00          |       |
| 2253   | Fondos Contingentes a Largo Plazo  | \$0.00          | 0.00         | 0.00         | \$0.00          |       |
| 2254   | Fondos de Fideicomisos, Mandatos y Contratos Análogos a Largo Plazo      | \$0.00          | 0.00         | 0.00         | \$0.00          |       |
| 2255   | Otros Fondos de Terceros en Garantía y/o Administración a Largo Plazo    | \$0.00          | 0.00         | 0.00         | \$0.00          |       |
| 2256   | Valores y Bienes en Garantía a Largo Plazo                               | \$0.00          | 0.00         | 0.00         | \$0.00          |       |
| 226    | Provisiones a Largo Plazo  | \$0.00          | 0.00         | 0.00         | \$0.00          |       |
| 2261   | Provisión para Demandas y Juicios a Largo Plazo                          | \$0.00          | 0.00         | 0.00         | \$0.00          |       |
| 2262   | Provisión para Pensiones a Largo Plazo                                   | \$0.00          | 0.00         | 0.00         | \$0.00          |       |
| 2263   | Provisión para Contingencias a Largo Plazo                               | \$0.00          | 0.00         | 0.00         | \$0.00          |       |
| 2269   | Otras Provisiones a Largo Plazo  | \$0.00          | 0.00         | 0.00         | \$0.00          |       |
| 3      | HACIENDA PÚBLICA/ PATRIMONIO   | \$75,821,985.93 | 7,288,583.65 | 8,463,103.23 | \$75,935,605.51 |       |
| 31     | Hacienda Pública/Patrimonio Contribuido                                  | \$0.00          | 0.00         | 0.00         | \$0.00          |       |
| 311    | Aportaciones   | \$0.00          | 0.00         | 0.00         | \$0.00          |       |
| 312    | Donaciones de Capital  | \$0.00          | 0.00         | 0.00         | \$0.00          |       |
| 313    | Actualización de la Hacienda Pública/Patrimonio                          | \$0.00          | 0.00         | 0.00         | \$0.00          |       |

*maicam*

*[Handwritten signature]*

*[Handwritten signature]*

**Municipio de Atlende, Coahuila**  
**TESORERIA MUNICIPAL**  
 Balanza de Comprobación - Cuentas Contables  
 DEL 1 DE MAYO AL 31 DE MAYO DE 2022  
 (PESOS)

| CUENTA | DESCRIPCIÓN   | SALDO INICIAL   | DEBE         | HABER        | SALDO FINAL     |
|--------|---|-----------------|--------------|--------------|-----------------|
| 32     | Hacienda Pública/Patrimonio Generado  | \$75,021,083.93 | 7,288,583.65 | 8,403,103.23 | \$76,933,605.51 |
| 321    | Resultados del Ejercicio (Ahorro/ Desahorro)  | \$0,659,305.18  | 7,288,583.65 | 8,403,103.23 | \$7,773,824.76  |
| 322    | Resultados de Ejercicios Anteriores   | \$65,367,321.66 | 0.00         | 0.00         | \$65,367,321.66 |
| 323    | Revaluación   | -\$50,959.00    | 0.00         | 0.00         | -\$50,959.00    |
| 3231   | Revalúo de Bienes Inmuebles   | \$0.00          | 0.00         | 0.00         | \$0.00          |
| 3232   | Revalúo de Bienes Muebles   | -\$50,959.00    | 0.00         | 0.00         | -\$50,959.00    |
| 3233   | Revalúo de Bienes Intangibles   | \$0.00          | 0.00         | 0.00         | \$0.00          |
| 3239   | Otros Revaluación   | \$0.00          | 0.00         | 0.00         | \$0.00          |
| 324    | Reservas  | \$6.00          | 0.00         | 0.00         | \$6.00          |
| 3241   | Reservas de Patrimonio  | \$0.00          | 0.00         | 0.00         | \$0.00          |
| 3242   | Reservas Territoriales  | \$0.00          | 0.00         | 0.00         | \$0.00          |
| 3243   | Reservas por Contingencias  | \$0.00          | 0.00         | 0.00         | \$0.00          |
| 325    | Rectificaciones de Resultados de Ejercicios Anteriores  | \$0.00          | 0.00         | 0.00         | \$0.00          |
| 3251   | Cambios en Políticas Contables  | \$0.00          | 0.00         | 0.00         | \$0.00          |
| 3252   | Cambios por Errores Contables   | \$0.00          | 0.00         | 0.00         | \$0.00          |
| 33     | Exceso o Insuficiencia en la Actualización de la Hacienda Pública/ Patrimonio                       | \$3,845,418.09  | 0.00         | 0.00         | \$3,845,418.09  |
| 331    | Resultado por Posición Monetaria  | \$0.00          | 0.00         | 0.00         | \$0.00          |
| 332    | Resultado por Tenencia de Activos no Monetarios   | \$0.00          | 0.00         | 0.00         | \$0.00          |
| 4      | INGRESOS Y OTROS BENEFICIOS   | \$0.00          | 8,403,103.23 | 8,403,103.23 | \$0.00          |
| 41     | Ingresos de Gestión   | \$0.00          | 1,067,116.33 | 1,067,116.33 | \$0.00          |
| 411    | Impuestos   | \$0.00          | 670,066.49   | 670,066.49   | \$0.00          |
| 4111   | Impuestos Sobre los Ingresos  | \$0.00          | 0.00         | 0.00         | \$0.00          |
| 4112   | Impuestos Sobre el Patrimonio   | \$0.00          | 0.00         | 0.00         | \$0.00          |
| 4113   | Impuestos Sobre la Producción, el Consumo y las Transacciones                                       | \$0.00          | 0.00         | 0.00         | \$0.00          |
| 4114   | Impuestos al Comercio Exterior  | \$0.00          | 0.00         | 0.00         | \$0.00          |
| 4115   | Impuestos Sobre Nóminas y Asimilables   | \$0.00          | 0.00         | 0.00         | \$0.00          |
| 4116   | Impuestos Ecológicos  | \$0.00          | 0.00         | 0.00         | \$0.00          |
| 4117   | Accesorios de Impuestos   | \$0.00          | 0.00         | 0.00         | \$0.00          |
| 4118   | Impuestos no Comprendidos en la Ley de Ingresos Vigente, Causados en Ejercicios Fiscales Anteriores | \$0.00          | 171,343.24   | 171,343.24   | \$0.00          |
| 4119   | Pendientes de Liquidación o Pago  | \$0.00          | 0.00         | 0.00         | \$0.00          |
| 412    | Otros Impuestos   | \$0.00          | 3,667.00     | 3,667.00     | \$0.00          |
| 4121   | Cuotas y Aportaciones de Seguridad Social   | \$0.00          | 6.00         | 6.00         | \$0.00          |
| 4122   | Aportaciones para Fondos de Vivienda  | \$0.00          | 0.00         | 0.00         | \$0.00          |
| 4123   | Cuotas para la Seguridad Social   | \$0.00          | 0.00         | 0.00         | \$0.00          |
| 4123   | Cuotas de Ahorro para el Retiro   | \$0.00          | 0.00         | 0.00         | \$0.00          |

*[Handwritten signatures and initials]*

*[Handwritten signature]*

Municipio de Allende, Coahuila  
 TESORERIA MUNICIPAL  
 Balanza de Comprobación - Cuentas Contables  
 DEL 1 DE MAYO AL 31 DE MAYO DE 2022  
 (PESOS)

| CUENTA | DESCRIPCIÓN   | SALDO INICIAL | DEBE       | HABER      | SALDO FINAL |
|--------|---|---------------|------------|------------|-------------|
| 4124   | Accesorios de Cuentas y Aportaciones de Seguridad Social  | \$0.00        | 0.00       | 0.00       | \$0.00      |
| 4128   | Otras Cuentas y Aportaciones para la Seguridad Social   | \$0.00        | 0.00       | 0.00       | \$0.00      |
| 413    | Contribuciones de Mejoras   | \$0.00        | 12,451.14  | 12,451.14  | \$0.00      |
| 4131   | Contribuciones de Mejoras por Obras Públicas  | \$0.00        | 12,451.14  | 12,451.14  | \$0.00      |
| 4132   | Contribuciones de Mejoras no Comprendidas en la Ley de Ingresos Vigente, Causadas en Ejercicios Fiscales Anteriores Pendientes de Liquidación o Pago            | \$0.00        | 0.00       | 0.00       | \$0.00      |
| 414    | Derechos  | \$0.00        | 360,199.13 | 360,199.13 | \$0.00      |
| 4141   | Derechos por el Uso, Goce, Aprovechamiento o Explotación de Bienes de Dominio Público   | \$0.00        | 0.00       | 0.00       | \$0.00      |
| 4143   | Derechos por Prestación de Servicios  | \$0.00        | 294,381.93 | 294,381.93 | \$0.00      |
| 4144   | Accesorios de Derechos  | \$0.00        | 2,323.20   | 2,323.20   | \$0.00      |
| 4145   | Derechos no Comprendidos en la Ley de Ingresos Vigente, Causados en Ejercicios Fiscales Anteriores Pendientes de Liquidación o Pago                             | \$0.00        | 0.00       | 0.00       | \$0.00      |
| 4148   | Otros Derechos  | \$0.00        | 63,494.00  | 63,494.00  | \$0.00      |
| 415    | Productos   | \$0.00        | 11,146.52  | 11,146.52  | \$0.00      |
| 4151   | Productos   | \$0.00        | 11,146.52  | 11,146.52  | \$0.00      |
| 4154   | Productos no Comprendidos en la Ley de Ingresos Vigente, Causados en Ejercicios Fiscales Anteriores Pendientes de Liquidación o Pago                            | \$0.00        | 0.00       | 0.00       | \$0.00      |
| 416    | Aprovechamientos  | \$0.00        | 13,253.14  | 13,253.14  | \$0.00      |
| 4162   | Multas  | \$0.00        | 0.00       | 0.00       | \$0.00      |
| 4163   | Indemnizaciones   | \$0.00        | 0.00       | 0.00       | \$0.00      |
| 4164   | Reintagos   | \$0.00        | 0.00       | 0.00       | \$0.00      |
| 4165   | Aprovechamientos Provenientes de Obras Públicas   | \$0.00        | 0.00       | 0.00       | \$0.00      |
| 4166   | Aprovechamientos no Comprendidos en la Ley de Ingresos Vigente, Causados en Ejercicios Fiscales Anteriores Pendientes de Liquidación o Pago                     | \$0.00        | 0.00       | 0.00       | \$0.00      |
| 4168   | Accesorios de Aprovechamientos  | \$0.00        | 0.00       | 0.00       | \$0.00      |
| 4169   | Otros Aprovechamientos  | \$0.00        | 0.00       | 0.00       | \$0.00      |
| 417    | Ingresos por Venta de Bienes y Prestación de Servicios  | \$0.00        | 13,253.14  | 13,253.14  | \$0.00      |
| 4171   | Ingresos por Venta de Bienes y Prestación de Servicios de Instituciones Públicas de Seguridad Social  | \$0.00        | 0.00       | 0.00       | \$0.00      |
| 4172   | Ingresos por Venta de Bienes y Prestación de Servicios de Empresas Productivas del Estado   | \$0.00        | 0.00       | 0.00       | \$0.00      |
| 4173   | Ingresos por Venta de Bienes y Prestación de Servicios de Entidades Paraestatales y Fideicomisos no Empresariales y no Financieros                              | \$0.00        | 0.00       | 0.00       | \$0.00      |
| 4174   | Ingresos por Venta de Bienes y Prestación de Servicios de Entidades Paraestatales Empresariales no Financieras con Participación Estatal Mayoritaria            | \$0.00        | 0.00       | 0.00       | \$0.00      |
| 4175   | Ingresos por Venta de Bienes y Prestación de Servicios de Entidades Paraestatales Empresariales Financieras Monetarias con Participación Estatal Mayoritaria    | \$0.00        | 0.00       | 0.00       | \$0.00      |
| 4176   | Ingresos por Venta de Bienes y Prestación de Servicios de Entidades Paraestatales Empresariales Financieras no Monetarias con Participación Estatal Mayoritaria | \$0.00        | 0.00       | 0.00       | \$0.00      |
| 4177   | Ingresos por Venta de Bienes y Prestación de Servicios de Fideicomisos Financieros Públicos con Participación Estatal Mayoritaria                               | \$0.00        | 0.00       | 0.00       | \$0.00      |

*[Handwritten signature]*

*[Handwritten signature]*

*[Handwritten signature]*

**Municipio de Allende, Coahuila**  
**TESORERIA MUNICIPAL**  
 Balanza de Comprobación - Cuentas Contables  
 DEL 1 DE MAYO AL 31 DE MAYO DE 2022  
 (PESOS)

| CUENTA | DESCRIPCIÓN  | SALDO INICIAL | DEBE         | HABER        | SALDO FINAL | Nivel |
|--------|--|---------------|--------------|--------------|-------------|-------|
| 4178   | Ingresos por Venta de Bienes y Prestación de Servicios de los Poderes Legislativo y Judicial, y de los Organos Autónomos   | \$0.00        | 0.00         | 0.00         | \$0.00      | 4     |
| 42     | Participaciones, Aportaciones, Convenios, Incentivos Derivados de la Colaboración Fiscal, Fondos Distintos de Aportaciones, Transferencias, Asignaciones, Subsidios y Subvenciones, y Pensiones y Jubilaciones | \$0.00        | 7,335,986.90 | 7,335,986.90 | \$0.00      |       |
| 421    | Participaciones, Aportaciones, Convenios, Incentivos Derivados de la Colaboración Fiscal y Participaciones   | \$0.00        | 7,335,986.90 | 7,335,986.90 | \$0.00      |       |
| 4211   | Aportaciones   | \$0.00        | 5,668,586.07 | 5,668,586.07 | \$0.00      |       |
| 4212   | Convenios  | \$0.00        | 1,467,189.83 | 1,467,189.83 | \$0.00      |       |
| 4213   | Incentivos Derivados de la Colaboración Fiscal   | \$0.00        | 0.00         | 0.00         | \$0.00      |       |
| 4214   | Fondos Distintos de Aportaciones   | \$0.00        | 0.00         | 0.00         | \$0.00      |       |
| 4215   | Transferencias, Asignaciones, Subsidios y Subvenciones, y Pensiones y Jubilaciones   | \$0.00        | 210,211.00   | 210,211.00   | \$0.00      |       |
| 422    | Transferencias y Asignaciones  | \$0.00        | 0.00         | 0.00         | \$0.00      |       |
| 4221   | Subsidios y Subvenciones   | \$0.00        | 0.00         | 0.00         | \$0.00      |       |
| 4223   | Pensionamientos y Jubilaciones   | \$0.00        | 0.00         | 0.00         | \$0.00      |       |
| 4225   | Transferencias del Fondo Mexicano del Puntleo para la Estabilización y el Desarrollo   | \$0.00        | 0.00         | 0.00         | \$0.00      |       |
| 4227   | Otros Ingresos y Beneficios  | \$0.00        | 0.00         | 0.00         | \$0.00      |       |
| 43     | Ingresos Financieros   | \$0.00        | 0.00         | 0.00         | \$0.00      |       |
| 431    | Intereses Ganados de Títulos, Valores y demás Instrumentos Financieros   | \$0.00        | 0.00         | 0.00         | \$0.00      |       |
| 4311   | Otros Ingresos Financieros   | \$0.00        | 0.00         | 0.00         | \$0.00      |       |
| 4319   | Incremento por Variación de Inventarios  | \$0.00        | 0.00         | 0.00         | \$0.00      |       |
| 432    | Incremento por Variación de Inventarios de Mercancías para Venta   | \$0.00        | 0.00         | 0.00         | \$0.00      |       |
| 4321   | Incremento por Variación de Inventarios de Mercancías Terminadas   | \$0.00        | 0.00         | 0.00         | \$0.00      |       |
| 4323   | Incremento por Variación de Inventarios de Mercancías en Proceso de Elaboración  | \$0.00        | 0.00         | 0.00         | \$0.00      |       |
| 4324   | Incremento por Variación de Inventarios de Materias Primas, Materiales y Suministros para Producción   | \$0.00        | 0.00         | 0.00         | \$0.00      |       |
| 4325   | Incremento por Variación de Almacén de Materias Primas, Materiales y Suministros de Consumo  | \$0.00        | 0.00         | 0.00         | \$0.00      |       |
| 433    | Disminución del Exceso de Estimaciones por Pérdida o Detenoreo u Obsolescencia   | \$0.00        | 0.00         | 0.00         | \$0.00      |       |
| 4331   | Disminución del Exceso de Estimaciones por Pérdida o Detenoreo u Obsolescencia   | \$0.00        | 0.00         | 0.00         | \$0.00      |       |
| 434    | Disminución del Exceso de Provisiones  | \$0.00        | 0.00         | 0.00         | \$0.00      |       |
| 4341   | Otros Ingresos y Beneficios  | \$0.00        | 0.00         | 0.00         | \$0.00      |       |
| 439    | Bonificaciones y Descuentos Otorgados  | \$0.00        | 0.00         | 0.00         | \$0.00      |       |
| 4392   | Diferencias por Tipo de Cambio a Favor   | \$0.00        | 0.00         | 0.00         | \$0.00      |       |
| 4393   | Diferencias de Cotizaciones a Favor en Valores Negociables   | \$0.00        | 0.00         | 0.00         | \$0.00      |       |
| 4394   | Resultado por Posición Monetaria   | \$0.00        | 0.00         | 0.00         | \$0.00      |       |
| 4395   | Utilidades por Participación Patrimonial   | \$0.00        | 0.00         | 0.00         | \$0.00      |       |
| 4396   |  | \$0.00        | 0.00         | 0.00         | \$0.00      |       |

*[Handwritten signatures and initials in blue ink]*

Municipio de Allende, Coahuila  
**TESORERIA MUNICIPAL**  
 Balanza de Comprobación - Cuentas Contables  
 DEL 1 DE MAYO AL 31 DE MAYO DE 2022  
 (PESOS)

| CUENTA | DESCRIPCIÓN   | SALDO INICIAL | DEBE         | HABER        | SALDO FINAL |
|--------|---|---------------|--------------|--------------|-------------|
| 4387   | Diferencias por Reestructuración de Deuda Pública a Favor                 | \$0.00        | 0.00         | 0.00         | \$0.00      |
| 5      | <b>GASTOS Y OTRAS PÉRDIDAS</b>  | \$0.00        | 7,288,583.65 | 7,288,583.65 | \$0.00      |
| 51     | Gastos de Funcionamiento  | \$0.00        | 6,476,201.62 | 6,476,201.62 | \$0.00      |
| 511    | Servicios Personales  | \$0.00        | 3,442,065.00 | 3,442,065.00 | \$0.00      |
| 5111   | Remuneraciones al Personal de Carácter Permanente                         | \$0.00        | 2,656,757.00 | 2,656,757.00 | \$0.00      |
| 5112   | Remuneraciones al Personal de Carácter Transitorio                        | \$0.00        | 0.00         | 0.00         | \$0.00      |
| 5113   | Remuneraciones Adicionales y Especiales                                   | \$0.00        | 87,039.00    | 87,039.00    | \$0.00      |
| 5114   | Seguridad Social  | \$0.00        | 0.00         | 0.00         | \$0.00      |
| 5115   | Otras Prestaciones Sociales y Económicas                                  | \$0.00        | 202,072.00   | 202,072.00   | \$0.00      |
| 5116   | Pago de Estímulos a Servidores Públicos                                   | \$0.00        | 496,137.00   | 496,137.00   | \$0.00      |
| 512    | Materiales y Suministros  | \$0.00        | 1,065,001.83 | 1,065,001.83 | \$0.00      |
| 5121   | Materiales de Administración, Emisión de Documentos y Artículos Oficiales | \$0.00        | 59,888.42    | 59,888.42    | \$0.00      |
| 5122   | Alimentos y Utensilios  | \$0.00        | 31,815.55    | 31,815.55    | \$0.00      |
| 5123   | Materiales Primas y Materiales de Producción y Comercialización           | \$0.00        | 0.00         | 0.00         | \$0.00      |
| 5124   | Materiales y Artículos de Construcción y de Reparación                    | \$0.00        | 67,039.94    | 67,039.94    | \$0.00      |
| 5125   | Productos Químicos, Farmacéuticos y de Laboratorio                        | \$0.00        | 65,056.88    | 65,056.88    | \$0.00      |
| 5126   | Combustibles, Lubricantes y Aditivos                                      | \$0.00        | 591,968.67   | 591,968.67   | \$0.00      |
| 5127   | Vestuario, Blancos, Prendas de Protección y Artículos Deportivos          | \$0.00        | 7,630.11     | 7,630.11     | \$0.00      |
| 5128   | Materiales y Suministros para Seguridad                                   | \$0.00        | 0.00         | 0.00         | \$0.00      |
| 5129   | Herramientas, Refacciones y Accesorios Menores                            | \$0.00        | 241,584.26   | 241,584.26   | \$0.00      |
| 513    | Servicios Generales   | \$0.00        | 1,969,194.79 | 1,969,194.79 | \$0.00      |
| 5131   | Servicios Básicos   | \$0.00        | 275,878.64   | 275,878.64   | \$0.00      |
| 5132   | Servicios de Arrendamiento  | \$0.00        | 512,210.42   | 512,210.42   | \$0.00      |
| 5133   | Servicios Profesionales, Científicos y Técnicos y Otros Servicios         | \$0.00        | 43,689.79    | 43,689.79    | \$0.00      |
| 5134   | Servicios Financieros, Bancarios y Comerciales                            | \$0.00        | 3,697.21     | 3,697.21     | \$0.00      |
| 5135   | Servicios de Instalación, Reparación, Mantenimiento y Conservación        | \$0.00        | 69,571.71    | 69,571.71    | \$0.00      |
| 5136   | Servicios de Comunicación Social y Publicidad                             | \$0.00        | 132,670.63   | 132,670.63   | \$0.00      |
| 5137   | Servicios de Traslado y Viajes  | \$0.00        | 99,064.67    | 99,064.67    | \$0.00      |
| 5138   | Servicios Oficiales   | \$0.00        | 702,884.79   | 702,884.79   | \$0.00      |
| 5139   | Otros Servicios Generales   | \$0.00        | 129,526.93   | 129,526.93   | \$0.00      |
| 52     | Transferencias, Asignaciones, Subsidios y Otras Ayudas                    | \$0.00        | 709,489.03   | 709,489.03   | \$0.00      |
| 521    | Transferencias Internas y Asignaciones al Sector Público                  | \$0.00        | 0.00         | 0.00         | \$0.00      |
| 5211   | Asignaciones al Sector Público  | \$0.00        | 0.00         | 0.00         | \$0.00      |
| 5212   | Transferencias Internas al Sector Público                                 | \$0.00        | 0.00         | 0.00         | \$0.00      |
| 522    | Transferencias al Resto del Sector Público                                | \$0.00        | 0.00         | 0.00         | \$0.00      |

Nivel 4

*Handwritten signature*

*Handwritten signature*

*Handwritten signature*



**Municipio de Allende, Coahuila**  
**TESORERIA MUNICIPAL**  
 Balanza de Comprobación - Cuentas Contables  
 DEL 1 DE MAYO AL 31 DE MAYO DE 2022  
 (PESOS)

| CUENTA | DESCRIPCIÓN  | SALDO INICIAL | DEBE       | HABER      | SALDO FINAL | Nivel |
|--------|--|---------------|------------|------------|-------------|-------|
| 5221   | Transferencias a Entidades Paraestatales   | \$0.00        | 0.00       | 0.00       | \$0.00      | 4     |
| 5222   | Transferencias a Entidades Federativas y Municipios                                    | \$0.00        | 0.00       | 0.00       | \$0.00      |       |
| 523    | Subsidios y Subvenciones   | \$0.00        | 174,612.67 | 174,612.67 | \$0.00      |       |
| 5231   | Subsidios  | \$0.00        | 174,612.67 | 174,612.67 | \$0.00      |       |
| 5232   | Subvenciones   | \$0.00        | 0.00       | 0.00       | \$0.00      |       |
| 524    | Ayudas Sociales  | \$0.00        | 534,876.36 | 534,876.36 | \$0.00      |       |
| 5241   | Ayudas Sociales a Personas   | \$0.00        | 472,959.74 | 472,959.74 | \$0.00      |       |
| 5242   | Becas  | \$0.00        | 0.00       | 0.00       | \$0.00      |       |
| 5243   | Ayudas Sociales a Instituciones  | \$0.00        | 0.00       | 0.00       | \$0.00      |       |
| 5244   | Ayudas Sociales por Desastres Naturales y Otros Sinestros                              | \$0.00        | 61,916.62  | 61,916.62  | \$0.00      |       |
| 525    | Pensiones y Jubilaciones   | \$0.00        | 0.00       | 0.00       | \$0.00      |       |
| 5251   | Pensiones  | \$0.00        | 0.00       | 0.00       | \$0.00      |       |
| 5252   | Jubilaciones   | \$0.00        | 0.00       | 0.00       | \$0.00      |       |
| 5259   | Otras Pensiones y Jubilaciones   | \$0.00        | 0.00       | 0.00       | \$0.00      |       |
| 526    | Transferencias a Fideicomisos, Mandatos y Contratos Análogos                           | \$0.00        | 0.00       | 0.00       | \$0.00      |       |
| 5261   | Transferencias a Fideicomisos, Mandatos y Contratos Análogos al Gobierno               | \$0.00        | 0.00       | 0.00       | \$0.00      |       |
| 5262   | Transferencias a Fideicomisos, Mandatos y Contratos Análogos a Entidades Paraestatales | \$0.00        | 0.00       | 0.00       | \$0.00      |       |
| 527    | Transferencias a la Seguridad Social   | \$0.00        | 0.00       | 0.00       | \$0.00      |       |
| 5271   | Transferencias por Obligaciones de Ley   | \$0.00        | 0.00       | 0.00       | \$0.00      |       |
| 528    | Donativos  | \$0.00        | 0.00       | 0.00       | \$0.00      |       |
| 5281   | Donativos a Instituciones sin Fines de Lucro   | \$0.00        | 0.00       | 0.00       | \$0.00      |       |
| 5282   | Donativos a Entidades Federativas y Municipios   | \$0.00        | 0.00       | 0.00       | \$0.00      |       |
| 5283   | Donativos a Fideicomiso, Mandatos y Contratos Análogos Privados                        | \$0.00        | 0.00       | 0.00       | \$0.00      |       |
| 5284   | Donativos a Fideicomiso, Mandatos y Contratos Análogos Estatales                       | \$0.00        | 0.00       | 0.00       | \$0.00      |       |
| 5285   | Donativos Internacionales  | \$0.00        | 0.00       | 0.00       | \$0.00      |       |
| 529    | Transferencias al Exterfor   | \$0.00        | 0.00       | 0.00       | \$0.00      |       |
| 5291   | Transferencias al Exterfor a Gobiernos Extranjeros y Organismos Internacionales        | \$0.00        | 0.00       | 0.00       | \$0.00      |       |
| 5292   | Transferencias al Sector Privado Externo   | \$0.00        | 0.00       | 0.00       | \$0.00      |       |
| 53     | Participaciones y Aportaciones   | \$0.00        | 0.00       | 0.00       | \$0.00      |       |
| 531    | Participaciones  | \$0.00        | 0.00       | 0.00       | \$0.00      |       |
| 5311   | Participaciones de la Federación a Entidades Federativas y Municipios                  | \$0.00        | 0.00       | 0.00       | \$0.00      |       |
| 5312   | Participaciones de las Entidades Federativas a los Municipios                          | \$0.00        | 0.00       | 0.00       | \$0.00      |       |
| 532    | Aportaciones   | \$0.00        | 0.00       | 0.00       | \$0.00      |       |
| 5321   | Aportaciones de la Federación a Entidades Federativas y Municipios                     | \$0.00        | 0.00       | 0.00       | \$0.00      |       |
| 5322   | Aportaciones de las Entidades Federativas a los Municipios                             | \$0.00        | 0.00       | 0.00       | \$0.00      |       |

*[Handwritten signatures and initials]*

Municipio de Allende, Coahuila  
**TESORERIA MUNICIPAL**  
 Balanza de Comprobación - Cuentas Contables  
 DEL 1 DE MAYO AL 31 DE MAYO DE 2022  
 (PESOS)

| CUENTA | DESCRIPCIÓN   | SALDO INICIAL | DEBE       | HABER      | SALDO FINAL |
|--------|---|---------------|------------|------------|-------------|
| 533    | Convenios   | \$0.00        | 0.00       | 0.00       | \$0.00      |
| 5331   | Convenios de Resignación  | \$0.00        | 0.00       | 0.00       | \$0.00      |
| 5332   | Convenios de Descentralización y Otros  | \$0.00        | 0.00       | 0.00       | \$0.00      |
| 54     | Intereses, Comisiones y Otros Gastos de la Deuda Pública                      | \$0.00        | 102,893.00 | 102,893.00 | \$0.00      |
| 541    | Intereses de la Deuda Pública   | \$0.00        | 102,893.00 | 102,893.00 | \$0.00      |
| 5411   | Intereses de la Deuda Pública Interna   | \$0.00        | 0.00       | 0.00       | \$0.00      |
| 5412   | Intereses de la Deuda Pública Externa   | \$0.00        | 0.00       | 0.00       | \$0.00      |
| 542    | Comisiones de la Deuda Pública  | \$0.00        | 0.00       | 0.00       | \$0.00      |
| 5421   | Comisiones de la Deuda Pública Interna  | \$0.00        | 0.00       | 0.00       | \$0.00      |
| 5422   | Comisiones de la Deuda Pública Externa  | \$0.00        | 0.00       | 0.00       | \$0.00      |
| 543    | Gastos de la Deuda Pública  | \$0.00        | 0.00       | 0.00       | \$0.00      |
| 5431   | Gastos de la Deuda Pública Interna  | \$0.00        | 0.00       | 0.00       | \$0.00      |
| 5432   | Gastos de la Deuda Pública Externa  | \$0.00        | 0.00       | 0.00       | \$0.00      |
| 544    | Costo por Coberturas  | \$0.00        | 0.00       | 0.00       | \$0.00      |
| 5441   | Costo por Coberturas  | \$0.00        | 0.00       | 0.00       | \$0.00      |
| 546    | Apoyos Financieros  | \$0.00        | 0.00       | 0.00       | \$0.00      |
| 5451   | Apoyos Financieros a Intermedarios  | \$0.00        | 0.00       | 0.00       | \$0.00      |
| 5452   | Apoyos Financieros a Almacenadores y Deudores del Sistema Financiero Nacional | \$0.00        | 0.00       | 0.00       | \$0.00      |
| 65     | Otros Gastos y Pérdidas Extraordinarias                                       | \$0.00        | 0.00       | 0.00       | \$0.00      |
| 651    | Estimaciones, Depreciaciones, Deterioros, Obsolescencia y Amortizaciones      | \$0.00        | 0.00       | 0.00       | \$0.00      |
| 6511   | Estimaciones por Pérdida o Deterioro de Activos Circulantes                   | \$0.00        | 0.00       | 0.00       | \$0.00      |
| 6512   | Estimaciones por Pérdida o Deterioro de Activo no Circulante                  | \$0.00        | 0.00       | 0.00       | \$0.00      |
| 6513   | Depreciación de Bienes Inmuebles  | \$0.00        | 0.00       | 0.00       | \$0.00      |
| 6514   | Depreciación de Infraestructura   | \$0.00        | 0.00       | 0.00       | \$0.00      |
| 6515   | Depreciación de Bienes Muebles  | \$0.00        | 0.00       | 0.00       | \$0.00      |
| 6516   | Deterioro de los Activos Biológicos   | \$0.00        | 0.00       | 0.00       | \$0.00      |
| 6517   | Amortización de Activos Intangibles   | \$0.00        | 0.00       | 0.00       | \$0.00      |
| 6518   | Disminución de Bienes por pérdida, obsolescencia y deterioro                  | \$0.00        | 0.00       | 0.00       | \$0.00      |
| 652    | Provisiones   | \$0.00        | 0.00       | 0.00       | \$0.00      |
| 6521   | Provisiones de Pasivos a Corto Plazo  | \$0.00        | 0.00       | 0.00       | \$0.00      |
| 6522   | Provisiones de Pasivos a Largo Plazo  | \$0.00        | 0.00       | 0.00       | \$0.00      |
| 653    | Disminución de Inventarios  | \$0.00        | 0.00       | 0.00       | \$0.00      |
| 6531   | Disminución de Inventarios de Mercancías para Venta                           | \$0.00        | 0.00       | 0.00       | \$0.00      |
| 6532   | Disminución de Inventarios de Mercancías Terminadas                           | \$0.00        | 0.00       | 0.00       | \$0.00      |
| 6533   | Disminución de Inventarios de Mercancías en Proceso de Elaboración            | \$0.00        | 0.00       | 0.00       | \$0.00      |

*Apr*  
*moicam*




**Municipio de Allende, Coahuila**  
**TESORERIA MUNICIPAL**  
 Balanza de Comprobación - Cuentas Contables  
 DEL 1 DE MAYO AL 31 DE MAYO DE 2022  
 (PESOS)

| CUENTA                   | DESCRIPCIÓN  | SALDO INICIAL | DEBE           | HABER          | SALDO FINAL | Nivel |
|--------------------------|--|---------------|----------------|----------------|-------------|-------|
| 5034                     | Diminución de Inventarios de Materias Primas, Materiales y Suministros para Producción | \$0.00        | 0.00           | 0.00           | \$0.00      | 4     |
| 5035                     | Distribución de Almacén de Materias y Suministros de Consumo                           | \$0.00        | 0.00           | 0.00           | \$0.00      |       |
| 504                      | Aumento por Insuficiencia de Estimaciones por Pérdidas o Deterioro u Obsolescencia     | \$0.00        | 0.00           | 0.00           | \$0.00      |       |
| 5041                     | Aumento por Insuficiencia de Estimaciones por Pérdidas o Deterioro u Obsolescencia     | \$0.00        | 0.00           | 0.00           | \$0.00      |       |
| 505                      | Aumento por Insuficiencia de Provisiones   | \$0.00        | 0.00           | 0.00           | \$0.00      |       |
| 5051                     | Aumento por Insuficiencia de Provisiones   | \$0.00        | 0.00           | 0.00           | \$0.00      |       |
| 509                      | Otros Gastos   | \$0.00        | 0.00           | 0.00           | \$0.00      |       |
| 5091                     | Gastos de Ejercicios Anteriores  | \$0.00        | 0.00           | 0.00           | \$0.00      |       |
| 5092                     | Pérdidas por Responsabilidades   | \$0.00        | 0.00           | 0.00           | \$0.00      |       |
| 5093                     | Bonificaciones y Descuentos Otorgados  | \$0.00        | 0.00           | 0.00           | \$0.00      |       |
| 5094                     | Diferencias por Tipo de Cambio Negativas   | \$0.00        | 0.00           | 0.00           | \$0.00      |       |
| 5095                     | Diferencias de Cotizaciones Negativas en Valores Negociables                           | \$0.00        | 0.00           | 0.00           | \$0.00      |       |
| 5096                     | Resultado por Posición Monetaria   | \$0.00        | 0.00           | 0.00           | \$0.00      |       |
| 5097                     | Pérdidas por Participación Patrimonial   | \$0.00        | 0.00           | 0.00           | \$0.00      |       |
| 5098                     | Diferencias por Reestructuración de Deuda Pública Negativas                            | \$0.00        | 0.00           | 0.00           | \$0.00      |       |
| 5099                     | Otros Gastos Varios  | \$0.00        | 0.00           | 0.00           | \$0.00      |       |
| 50                       | Inversión Pública  | \$0.00        | 0.00           | 0.00           | \$0.00      |       |
| 501                      | Inversión Pública no Capitalizable   | \$0.00        | 0.00           | 0.00           | \$0.00      |       |
| 5011                     | Construcción en Bienes no Capitalizable  | \$0.00        | 0.00           | 0.00           | \$0.00      |       |
| <b>TOTAL MOVIMIENTOS</b> |  | \$0.00        | \$1,590,933.74 | \$1,590,933.74 | \$0.00      |       |






Municipio de Allende, Coahuila  
**TESORERIA MUNICIPAL**  
 Balanza de Comprobación - Cuentas Contables  
 DEL 1 DE JUNIO AL 30 DE JUNIO DE 2022  
 (PESOS)

| CUENTA | DESCRIPCIÓN  | SALDO INICIAL   | DEBE          | HABER         | SALDO FINAL     |
|--------|--|-----------------|---------------|---------------|-----------------|
| 1      | ACTIVO   | \$89,868,513.10 | 17,042,123.78 | 16,673,868.10 | \$96,877,047.78 |
| 11     | Activo Circulante  | \$6,359,653.68  | 16,877,227.14 | 16,673,868.10 | \$6,959,632.72  |
| 111    | Efectivo y Equivalentes  | \$4,609,713.09  | 8,395,948.55  | 8,175,050.36  | \$4,330,612.28  |
| 1111   | Efectivo   | \$25,002.39     | 0.00          | 0.00          | \$25,002.39     |
| 1112   | Banros/Tesorería   | \$4,584,710.70  | 8,395,948.55  | 8,175,050.36  | \$4,805,609.99  |
| 1113   | Emisos/Depositos y Otros   | \$0.00          | 0.00          | 0.00          | \$0.00          |
| 1114   | Inversiones Temporales (Hasta 3 Meses)   | \$0.00          | 0.00          | 0.00          | \$0.00          |
| 1115   | Fondos Con Afectación Especifica   | \$0.00          | 0.00          | 0.00          | \$0.00          |
| 1116   | Depositos de Fondos de Terceros en Garantía y/o Administración                           | \$0.00          | 0.00          | 0.00          | \$0.00          |
| 1119   | Otros Efectivos y Equivalentes   | \$0.00          | 0.00          | 0.00          | \$0.00          |
| 112    | Derechos a Recibir Efectivo o Equivalentes   | \$1,748,980.58  | 8,481,277.59  | 8,488,837.74  | \$1,732,329.43  |
| 1121   | Inversiones Financieras de Corto Plazo   | \$0.00          | 0.00          | 0.00          | \$0.00          |
| 1122   | Cuentas por Cobrar a Corto Plazo   | \$0.00          | 7,432,695.11  | 7,432,695.11  | \$0.00          |
| 1123   | Deudores Diversos por Cobrar a Corto Plazo   | \$837,727.47    | 242,202.56    | 256,399.73    | \$823,530.32    |
| 1124   | Ingresos por Recuperar a Corto Plazo   | \$0.00          | 735,579.90    | 735,579.90    | \$0.00          |
| 1125   | Deudores por Anticipos de la Tesorería a Corto Plazo                                     | \$0.00          | 0.00          | 0.00          | \$0.00          |
| 1126   | Préstamos Otorgados a Corto Plazo  | \$912,253.11    | 70,800.00     | 74,293.00     | \$908,750.11    |
| 1129   | Otros Derechos a Recibir Efectivo o Equivalentes a Corto Plazo                           | \$0.00          | 0.00          | 0.00          | \$0.00          |
| 113    | Derechos a Recibir Bienes o Servicios  | \$0.01          | 0.00          | 0.00          | \$0.01          |
| 1131   | Anticipo a Proveedores por Adquisición de Bienes y Prestación de Servicios a Corto Plazo | \$0.00          | 0.00          | 0.00          | \$0.00          |
| 1132   | Anticipo a Proveedores por Adquisición de Bienes Inmuebles y Muebles a Corto Plazo       | \$0.00          | 0.00          | 0.00          | \$0.00          |
| 1133   | Anticipo a Proveedores por Adquisición de Bienes Intangibles a Corto Plazo               | \$0.00          | 0.00          | 0.00          | \$0.00          |
| 1134   | Anticipo a Contratistas por Obras Públicas a Corto Plazo                                 | \$0.01          | 0.00          | 0.00          | \$0.01          |
| 1139   | Otros Derechos a Recibir Bienes o Servicios a Corto Plazo                                | \$0.00          | 0.00          | 0.00          | \$0.00          |
| 114    | Inventarios  | \$0.00          | 0.00          | 0.00          | \$0.00          |
| 1141   | Inventario de Mercancías para Venta  | \$0.00          | 0.00          | 0.00          | \$0.00          |
| 1142   | Inventario de Mercancías Terminadas  | \$0.00          | 0.00          | 0.00          | \$0.00          |
| 1143   | Inventario de Mercancías en Proceso de Elaboración                                       | \$0.00          | 0.00          | 0.00          | \$0.00          |
| 1144   | Inventario de Materias Primas, Materiales y Suministros para Producción                  | \$0.00          | 0.00          | 0.00          | \$0.00          |
| 1145   | Bienes en Tránsito   | \$0.00          | 0.00          | 0.00          | \$0.00          |
| 115    | Atenciones   | \$0.00          | 0.00          | 0.00          | \$0.00          |
| 1151   | Atención de Materiales y Suministros de Consumo  | \$0.00          | 0.00          | 0.00          | \$0.00          |
| 116    | Estimación por Pérdida o Deterioro de Activos Circulantes                                | \$0.00          | 0.00          | 0.00          | \$0.00          |
| 1161   | Estimaciones para Cuentas Incobrables por Derechos a Recibir Efectivo o Equivalentes     | \$0.00          | 0.00          | 0.00          | \$0.00          |
| 1162   | Estimación por Deterioro de Inventarios  | \$0.00          | 0.00          | 0.00          | \$0.00          |

*Mónica*

*[Signature]*

*[Signature]*

*[Signature]*

**Municipio de Allende, Coahuila**  
**TESORERIA MUNICIPAL**  
 Balanza de Comprobación - Cuentas Contables  
 DEL 1 DE JUNIO AL 30 DE JUNIO DE 2022  
 (PESOS)

| CUENTA | DESCRIPCIÓN  | SALDO INICIAL   | DEBE       | HABER | SALDO FINAL     |
|--------|--|-----------------|------------|-------|-----------------|
| 119    | Otros Activos Circulantes  | \$0.00          | 0.00       | 0.00  | \$0.00          |
| 1191   | Valores en Garantía  | \$0.00          | 0.00       | 0.00  | \$0.00          |
| 1192   | Bienes en Garantía (Excluye Depósitos de Fondos)                         | \$0.00          | 0.00       | 0.00  | \$0.00          |
| 1193   | Bienes Derivados de Embargos, Decomisos, Aseguramientos y Dación en Pago | \$0.00          | 0.00       | 0.00  | \$0.00          |
| 1194   | Adquisición Con Fondos de Terceros                                       | \$0.00          | 0.00       | 0.00  | \$0.00          |
| 12     | Activo No Circulante   | \$43,629,219.42 | 784,895.64 | 0.00  | \$44,414,115.06 |
| 121    | Inversiones Financieras a Largo Plazo                                    | \$0.00          | 0.00       | 0.00  | \$0.00          |
| 1211   | Inversiones a Largo Plazo  | \$0.00          | 0.00       | 0.00  | \$0.00          |
| 1212   | Títulos y Valores a Largo Plazo  | \$0.00          | 0.00       | 0.00  | \$0.00          |
| 1213   | Fideicomisos, Mandatos y Contratos Análogos                              | \$0.00          | 0.00       | 0.00  | \$0.00          |
| 1214   | Participaciones y Aportaciones de Capital                                | \$0.00          | 0.00       | 0.00  | \$0.00          |
| 122    | Derechos a Recibir Efectivo o Equivalentes a Largo Plazo                 | \$0.00          | 0.00       | 0.00  | \$0.00          |
| 1221   | Documentos por Cobrar a Largo Plazo                                      | \$0.00          | 0.00       | 0.00  | \$0.00          |
| 1222   | Deudores Diversos a Largo Plazo  | \$0.00          | 0.00       | 0.00  | \$0.00          |
| 1223   | Ingresos por Recuperar a Largo Plazo                                     | \$0.00          | 0.00       | 0.00  | \$0.00          |
| 1224   | Préstamos Otorgados a Largo Plazo  | \$0.00          | 0.00       | 0.00  | \$0.00          |
| 1229   | Otros Derechos a Recibir Efectivo o Equivalentes a Largo Plazo           | \$0.00          | 0.00       | 0.00  | \$0.00          |
| 123    | Bienes Inmuebles, Infraestructura y Construcciones en Proceso            | \$65,755,099.63 | 738,259.64 | 0.00  | \$66,493,359.27 |
| 1231   | Terrenos   | \$3,340,000.00  | 0.00       | 0.00  | \$3,340,000.00  |
| 1232   | Viviendas  | \$0.00          | 0.00       | 0.00  | \$0.00          |
| 1233   | Edificios no Habitacionales  | \$0.00          | 0.00       | 0.00  | \$0.00          |
| 1234   | Infraestructura  | \$0.00          | 0.00       | 0.00  | \$0.00          |
| 1235   | Construcciones en Proceso en Bienes de Dominio Público                   | \$48,398,044.95 | 738,259.64 | 0.00  | \$49,136,304.59 |
| 1236   | Construcciones en Proceso en Bienes Propios                              | \$14,017,054.68 | 0.00       | 0.00  | \$14,017,054.68 |
| 1239   | Otros Bienes Inmuebles   | \$0.00          | 0.00       | 0.00  | \$0.00          |
| 124    | Bienes Muebles   | \$14,535,707.89 | 46,636.00  | 0.00  | \$14,582,343.89 |
| 1241   | Mobiliario y Equipo de Administración                                    | \$4,533,776.33  | 36,486.00  | 0.00  | \$4,570,262.33  |
| 1242   | Mobiliario y Equipo Educativo y Recreativo                               | \$112,716.00    | 0.00       | 0.00  | \$112,716.00    |
| 1243   | Equipo e Instrumental Médico y de Laboratorio                            | \$0.00          | 0.00       | 0.00  | \$0.00          |
| 1244   | Vehículos y Equipo de Transporte   | \$7,162,060.37  | 0.00       | 0.00  | \$7,162,060.37  |
| 1245   | Equipo de Defensa y Seguridad  | \$1,400.00      | 0.00       | 0.00  | \$1,400.00      |
| 1246   | Maquinaria, Otros Equipos y Herramientas                                 | \$2,705,722.96  | 10,150.00  | 0.00  | \$2,715,872.99  |
| 1247   | Colecciones, Obras de Arte y Objetos Valiosos                            | \$0.00          | 0.00       | 0.00  | \$0.00          |
| 1248   | Activos Biológicos   | \$0.00          | 0.00       | 0.00  | \$0.00          |
| 125    | Activos Intangibles  | \$47,296.01     | 0.00       | 0.00  | \$47,296.01     |

*[Handwritten signatures and initials]*

Municipio de Altende, Coahuila  
 TESORERIA MUNICIPAL  
 Balanza de Comprobación - Cuentas Contables  
 DEL 1 DE JUNIO AL 30 DE JUNIO DE 2022  
 (PESOS)

| CUENTA | DESCRIPCIÓN   | SALDO INICIAL   | DEBE         | HABER        | SALDO FINAL     |
|--------|---|-----------------|--------------|--------------|-----------------|
| 1251   | Software  | \$47,296.01     | 0.00         | 0.00         | \$47,296.01     |
| 1252   | Patentes, Marcas y Derechos   | \$0.00          | 0.00         | 0.00         | \$0.00          |
| 1253   | Concesiones y Franquicias   | \$0.00          | 0.00         | 0.00         | \$0.00          |
| 1254   | Licencias   | \$0.00          | 0.00         | 0.00         | \$0.00          |
| 1255   | Otros Activos Intangibles   | \$0.00          | 0.00         | 0.00         | \$0.00          |
| 126    | Depreciación, Deterioro y Amortización Acumulada de Bienes                                    | \$3,291,116.09  | 0.00         | 0.00         | \$3,291,116.09  |
| 1261   | Depreciación Acumulada de Bienes Inmuebles  | \$2,106,080.00  | 0.00         | 0.00         | \$2,106,080.00  |
| 1262   | Depreciación Acumulada de Infraestructura   | \$0.00          | 0.00         | 0.00         | \$0.00          |
| 1263   | Depreciación Acumulada de Bienes Muebles  | \$1,004,436.09  | 0.00         | 0.00         | \$1,004,436.09  |
| 1264   | Deterioro Acumulado de Activos Biológicos   | \$100,000.00    | 0.00         | 0.00         | \$100,000.00    |
| 1265   | Amortización Acumulada de Activos Intangibles   | \$0.00          | 0.00         | 0.00         | \$0.00          |
| 127    | Activos Diferidos   | \$0.00          | 0.00         | 0.00         | \$0.00          |
| 1271   | Estudios, Formulación y Evaluación de Proyectos   | \$0.00          | 0.00         | 0.00         | \$0.00          |
| 1272   | Derechos Sobre Bienes en Régimen de Arrendamiento Financiero                                  | \$0.00          | 0.00         | 0.00         | \$0.00          |
| 1273   | Gastos Pagados por Adelantado a Largo Plazo   | \$0.00          | 0.00         | 0.00         | \$0.00          |
| 1274   | Anticipos a Largo Plazo   | \$0.00          | 0.00         | 0.00         | \$0.00          |
| 1275   | Beneficios al Retiro de Empleados Pagados por Adelantado                                      | \$0.00          | 0.00         | 0.00         | \$0.00          |
| 1279   | Otros Activos Diferidos   | \$0.00          | 0.00         | 0.00         | \$0.00          |
| 128    | Estimación por Pérdida o Deterioro de Activos no Circulantes                                  | \$0.00          | 0.00         | 0.00         | \$0.00          |
| 1281   | Estimaciones por Pérdida de Cuentas Incobrables de Documentos por Cobrar a Largo Plazo        | \$0.00          | 0.00         | 0.00         | \$0.00          |
| 1282   | Estimaciones por Pérdida de Cuentas Incobrables de Deudores Diversos por Cobrar a Largo Plazo | \$0.00          | 0.00         | 0.00         | \$0.00          |
| 1283   | Estimaciones por Pérdida de Cuentas Incobrables de Ingresos por Cobrar a Largo Plazo          | \$0.00          | 0.00         | 0.00         | \$0.00          |
| 1284   | Estimaciones por Pérdida de Cuentas Incobrables de Préstamos Otorgados a Largo Plazo          | \$0.00          | 0.00         | 0.00         | \$0.00          |
| 1289   | Estimaciones por Pérdida de Otras Cuentas Incobrables a Largo Plazo                           | \$0.00          | 0.00         | 0.00         | \$0.00          |
| 129    | Otros Activos no Circulantes  | \$0.00          | 0.00         | 0.00         | \$0.00          |
| 1291   | Bienes en Concesión   | \$0.00          | 0.00         | 0.00         | \$0.00          |
| 1292   | Bienes en Arrendamiento Financiero  | \$0.00          | 0.00         | 0.00         | \$0.00          |
| 1293   | Bienes en Comodato  | \$0.00          | 0.00         | 0.00         | \$0.00          |
| 2      | PASIVO  | \$20,819,907.59 | 8,871,035.89 | 6,482,970.86 | \$20,440,842.85 |
| 21     | Pasivo Circulante   | \$14,214,725.82 | 8,871,035.89 | 6,482,970.86 | \$13,830,669.88 |
| 211    | Cuentas por Pagar a Corto Plazo   | \$11,799,221.88 | 8,473,509.89 | 8,236,842.00 | \$11,562,253.89 |
| 2111   | Servicios Personales por Pagar a Corto Plazo  | \$15,344.00     | 3,121,223.00 | 3,141,063.00 | \$35,184.00     |
| 2112   | Proveedores por Pagar a Corto Plazo   | \$6,440,620.03  | 2,603,295.50 | 2,340,269.71 | \$6,177,594.24  |
| 2113   | Contratistas por Obras Públicas por Pagar a Corto Plazo                                       | \$6,969,793.77  | 735,310.49   | 735,310.49   | \$6,969,793.77  |
| 2114   | Participaciones y Aportaciones por Pagar a Corto Plazo  | \$0.00          | 0.00         | 0.00         | \$0.00          |

*Handwritten signatures and initials:*  
 - A large signature on the right side.  
 - A signature above the word "modem".  
 - The word "modem" written in blue ink.

**Municipio de Allende, Coahuila**  
**TESORERIA MUNICIPAL**  
 Balanza de Comprobación - Cuentas Contables  
 DEL 1 DE JUNIO AL 30 DE JUNIO DE 2022  
 (PESOS)

| CUENTA | DESCRIPCIÓN  | SALDO INICIAL   | DEBE       | HABER      | SALDO FINAL     |
|--------|--|-----------------|------------|------------|-----------------|
| 2115   | Transferencias Otorgadas por Pagar a Corto Plazo                                 | \$739,091.30    | 633,668.19 | 640,925.51 | \$746,447.62    |
| 2116   | Intereses, Comisiones y Otros Gastos de la Deuda Pública por Pagar a Corto Plazo | \$0.00          | 8,590.09   | 8,590.09   | \$0.00          |
| 2117   | Retenciones y Contribuciones por Pagar a Corto Plazo                             | \$818,930.45    | 797,164.00 | 808,742.37 | \$630,508.82    |
| 2118   | Devoluciones de la Ley de Ingresos por Pagar a Corto Plazo                       | \$313,600.00    | 0.00       | 0.00       | \$313,600.00    |
| 2119   | Otras Cuentas por Pagar a Corto Plazo  | -\$3,488,157.57 | 574,357.72 | 561,640.83 | -\$3,510,874.46 |
| 212    | Documentos por Pagar a Corto Plazo   | \$0.00          | 0.00       | 0.00       | \$0.00          |
| 2121   | Documentos Comerciales por Pagar a Corto Plazo                                   | \$0.00          | 0.00       | 0.00       | \$0.00          |
| 2122   | Documentos Con Contratistas por Obras Públicas por Pagar a Corto Plazo           | \$0.00          | 0.00       | 0.00       | \$0.00          |
| 2129   | Otros Documentos por Pagar a Corto Plazo   | \$0.00          | 0.00       | 0.00       | \$0.00          |
| 213    | Porción a Corto Plazo de la Deuda Pública a Largo Plazo                          | \$1,414,701.70  | 141,096.95 | 0.00       | \$1,273,604.75  |
| 2131   | Porción a Corto Plazo de la Deuda Pública Interna                                | \$1,414,701.70  | 141,096.95 | 0.00       | \$1,273,604.75  |
| 2132   | Porción a Corto Plazo de la Deuda Pública Externa                                | \$0.00          | 0.00       | 0.00       | \$0.00          |
| 2133   | Porción a Corto Plazo de Arrendamiento Financiero                                | \$0.00          | 0.00       | 0.00       | \$0.00          |
| 214    | Títulos y Valores a Corto Plazo  | \$0.00          | 0.00       | 0.00       | \$0.00          |
| 2141   | Títulos y Valores de la Deuda Pública Interna a Corto Plazo                      | \$0.00          | 0.00       | 0.00       | \$0.00          |
| 2142   | Títulos y Valores de la Deuda Pública Externa a Corto Plazo                      | \$0.00          | 0.00       | 0.00       | \$0.00          |
| 215    | Pasivos Diferidos a Corto Plazo  | \$0.00          | 0.00       | 0.00       | \$0.00          |
| 2151   | Ingresos Cobrados por Adelantado a Corto Plazo                                   | \$0.00          | 0.00       | 0.00       | \$0.00          |
| 2152   | Intereses Cobrados por Adelantado a Corto Plazo                                  | \$0.00          | 0.00       | 0.00       | \$0.00          |
| 2159   | Otros Pasivos Diferidos a Corto Plazo  | \$0.00          | 0.00       | 0.00       | \$0.00          |
| 216    | Fondos y Bienes de Terceros en Garantía y/o Administración a Corto Plazo         | \$0.00          | 0.00       | 0.00       | \$0.00          |
| 2161   | Fondos en Garantía a Corto Plazo   | \$0.00          | 0.00       | 0.00       | \$0.00          |
| 2162   | Fondos en Administración a Corto Plazo   | \$0.00          | 0.00       | 0.00       | \$0.00          |
| 2163   | Fondos Contingentes a Corto Plazo  | \$0.00          | 0.00       | 0.00       | \$0.00          |
| 2164   | Fondos de Fideicomisos, Mandatos y Contratos Análogos a Corto Plazo              | \$0.00          | 0.00       | 0.00       | \$0.00          |
| 2165   | Otros Fondos de Terceros en Garantía y/o Administración a Corto Plazo            | \$0.00          | 0.00       | 0.00       | \$0.00          |
| 2166   | Valores y Bienes en Garantía a Corto Plazo                                       | \$0.00          | 0.00       | 0.00       | \$0.00          |
| 217    | Provisiones a Corto Plazo  | \$0.00          | 0.00       | 0.00       | \$0.00          |
| 2171   | Provisión para Demandas y Juicios a Corto Plazo                                  | \$0.00          | 0.00       | 0.00       | \$0.00          |
| 2172   | Provisión para Contingencias a Corto Plazo                                       | \$0.00          | 0.00       | 0.00       | \$0.00          |
| 2179   | Otras Provisiones a Corto Plazo  | \$0.00          | 0.00       | 0.00       | \$0.00          |
| 218    | Otros Pasivos a Corto Plazo  | \$1,000,802.14  | 256,428.86 | 256,428.86 | \$1,000,802.14  |
| 2191   | Ingresos por Clasificar  | \$0.00          | 0.00       | 0.00       | \$0.00          |
| 2192   | Recaudación por Participar   | \$0.00          | 0.00       | 0.00       | \$0.00          |
| 2199   | Otros Pasivos Circulantes  | \$1,000,802.14  | 256,428.86 | 256,428.86 | \$1,000,802.14  |

*maicam*  
*John*  
  


Municipio de Allende, Coahuila  
**TESORERIA MUNICIPAL**  
 Balanza de Comprobación - Cuentas Contables  
 DEL 1 DE JUNIO AL 30 DE JUNIO DE 2022  
 (PESOS)

| CUENTA | DESCRIPCIÓN  | SALDO INICIAL   | DEBE         | HABER        | SALDO FINAL     | Nivel |
|--------|--|-----------------|--------------|--------------|-----------------|-------|
| 22     | Pasivo No Circulante   | \$6,604,281.77  | 0.00         | 0.00         | \$6,604,281.77  | 4     |
| 221    | Cuentas por Pagar a Largo Plazo  | \$0.00          | 0.00         | 0.00         | \$0.00          |       |
| 2211   | Proveedores por Pagar a Largo Plazo                                      | \$0.00          | 0.00         | 0.00         | \$0.00          |       |
| 2212   | Contratistas por Obras Públicas por Pagar a Largo Plazo                  | \$0.00          | 0.00         | 0.00         | \$0.00          |       |
| 222    | Documentos por Pagar a Largo Plazo                                       | \$0.00          | 0.00         | 0.00         | \$0.00          |       |
| 2221   | Documentos Comerciales por Pagar a Largo Plazo                           | \$0.00          | 0.00         | 0.00         | \$0.00          |       |
| 2222   | Documentos Con Contratistas por Obras Públicas por Pagar a Largo Plazo   | \$0.00          | 0.00         | 0.00         | \$0.00          |       |
| 2229   | Otros Documentos por Pagar a Largo Plazo                                 | \$0.00          | 0.00         | 0.00         | \$0.00          |       |
| 223    | Deuda Pública a Largo Plazo  | \$6,604,281.77  | 0.00         | 0.00         | \$6,604,281.77  |       |
| 2231   | Títulos y Valores de la Deuda Pública Interna a Largo Plazo              | \$0.00          | 0.00         | 0.00         | \$0.00          |       |
| 2232   | Títulos y Valores de la Deuda Pública Externa a Largo Plazo              | \$0.00          | 0.00         | 0.00         | \$0.00          |       |
| 2233   | Préstamos de la Deuda Pública Interna por Pagar a Largo Plazo            | \$6,604,281.77  | 0.00         | 0.00         | \$6,604,281.77  |       |
| 2234   | Préstamos de la Deuda Pública Externa por Pagar a Largo Plazo            | \$0.00          | 0.00         | 0.00         | \$0.00          |       |
| 2235   | Arrendamiento Financiero por Pagar a Largo Plazo                         | \$0.00          | 0.00         | 0.00         | \$0.00          |       |
| 224    | Pasivos Diferidos a Largo Plazo  | \$0.00          | 0.00         | 0.00         | \$0.00          |       |
| 2241   | Creditos Diferidos a Largo Plazo   | \$0.00          | 0.00         | 0.00         | \$0.00          |       |
| 2242   | Intereses Cobrados por Adelantado a Largo Plazo                          | \$0.00          | 0.00         | 0.00         | \$0.00          |       |
| 2249   | Otros Pasivos Diferidos a Largo Plazo                                    | \$0.00          | 0.00         | 0.00         | \$0.00          |       |
| 225    | Fondos y Bienes de Terceros en Garantía y/o Administración a Largo Plazo | \$0.00          | 0.00         | 0.00         | \$0.00          |       |
| 2251   | Fondos en Garantía a Largo Plazo   | \$0.00          | 0.00         | 0.00         | \$0.00          |       |
| 2252   | Fondos en Administración a Largo Plazo                                   | \$0.00          | 0.00         | 0.00         | \$0.00          |       |
| 2253   | Fondos Contingentes a Largo Plazo  | \$0.00          | 0.00         | 0.00         | \$0.00          |       |
| 2254   | Fondos de Fideicomisos, Mandatos y Contratos Análogos a Largo Plazo      | \$0.00          | 0.00         | 0.00         | \$0.00          |       |
| 2255   | Otros Fondos de Terceros en Garantía y/o Administración a Largo Plazo    | \$0.00          | 0.00         | 0.00         | \$0.00          |       |
| 2256   | Valores y Bienes en Garantía a Largo Plazo                               | \$0.00          | 0.00         | 0.00         | \$0.00          |       |
| 226    | Provisiones a Largo Plazo  | \$0.00          | 0.00         | 0.00         | \$0.00          |       |
| 2261   | Provisión para Demandas y Juicios a Largo Plazo                          | \$0.00          | 0.00         | 0.00         | \$0.00          |       |
| 2262   | Provisión para Pensiones a Largo Plazo                                   | \$0.00          | 0.00         | 0.00         | \$0.00          |       |
| 2263   | Provisión para Contingencias a Largo Plazo                               | \$0.00          | 0.00         | 0.00         | \$0.00          |       |
| 2269   | Otras Provisiones a Largo Plazo  | \$0.00          | 0.00         | 0.00         | \$0.00          |       |
| 3      | HACIENDA PÚBLICA/PATRIMONIO  | \$78,301,805.13 | 6,802,076.38 | 8,168,275.01 | \$78,301,805.13 |       |
| 31     | Hacienda Pública/Patrimonio Contribuido                                  | \$0.00          | 0.00         | 0.00         | \$0.00          |       |
| 311    | Aportaciones   | \$0.00          | 0.00         | 0.00         | \$0.00          |       |
| 312    | Donaciones de Capital  | \$0.00          | 0.00         | 0.00         | \$0.00          |       |
| 313    | Actualización de la Hacienda Pública/Patrimonio                          | \$0.00          | 0.00         | 0.00         | \$0.00          |       |

*[Handwritten signatures and initials]*



**Municipio de Allende, Coahuila**  
**TESORERIA MUNICIPAL**  
 Balanza de Comprobación - Cuentas Contables  
 DEL 1 DE JUNIO AL 30 DE JUNIO DE 2022  
 (PESOS)

Nivel 4

| CUENTA | DESCRIPCIÓN  | SALDO INICIAL   | DEBE         | HABER        | SALDO FINAL     |
|--------|--|-----------------|--------------|--------------|-----------------|
| 32     | Hacienda Pública/Patrimonio Generado   | \$76,835,606.51 | 6,802,075.39 | 6,168,275.01 | \$76,301,806.13 |
| 321    | Resultados del Ejercicio (Ahorro/ Desahorro)   | \$7,773,824.76  | 6,802,075.39 | 8,168,275.01 | \$9,140,024.38  |
| 322    | Resultados de Ejercicios Anteriores  | \$65,367,321.66 | 0.00         | 0.00         | \$65,367,321.66 |
| 323    | Revalúos   | -\$50,959.00    | 0.00         | 0.00         | -\$50,959.00    |
| 3231   | Revalúo de Bienes Inmuebles  | \$0.00          | 0.00         | 0.00         | \$0.00          |
| 3232   | Revalúo de Bienes Muebles  | -\$50,959.00    | 0.00         | 0.00         | -\$50,959.00    |
| 3233   | Revalúo de Bienes Intangibles  | \$0.00          | 0.00         | 0.00         | \$0.00          |
| 3239   | Otros Revalúos   | \$0.00          | 0.00         | 0.00         | \$0.00          |
| 324    | Reservas   | \$0.00          | 0.00         | 0.00         | \$0.00          |
| 3241   | Reservas de Patrimonio   | \$0.00          | 0.00         | 0.00         | \$0.00          |
| 3242   | Reservas Territoriales   | \$0.00          | 0.00         | 0.00         | \$0.00          |
| 3243   | Reservas por Contingencias   | \$0.00          | 0.00         | 0.00         | \$0.00          |
| 325    | Rectificaciones de Resultados de Ejercicios Anteriores   | \$3,845,418.09  | 0.00         | 0.00         | \$3,845,418.09  |
| 3251   | Cambios en Políticas Contables   | \$0.00          | 0.00         | 0.00         | \$0.00          |
| 3252   | Cambios por Errores Contables  | \$3,845,418.09  | 0.00         | 0.00         | \$3,845,418.09  |
| 33     | Exceso o Insuficiencia en la Actualización de la Hacienda Pública/ Patrimonio                        | \$0.00          | 0.00         | 0.00         | \$0.00          |
| 331    | Resultado por Posición Monetaria   | \$0.00          | 0.00         | 0.00         | \$0.00          |
| 332    | Resultado por Tenencia de Activos no Monetarios  | \$0.00          | 0.00         | 0.00         | \$0.00          |
| 4      | INGRESOS Y OTROS BENEFICIOS  | \$0.00          | 8,168,275.01 | 8,168,275.01 | \$0.00          |
| 41     | Ingresos de Gestión  | \$0.00          | 735,579.90   | 735,579.90   | \$0.00          |
| 411    | Impuestos  | \$0.00          | 353,186.07   | 353,186.07   | \$0.00          |
| 4111   | Impuestos Sobre los Ingresos   | \$0.00          | 0.00         | 0.00         | \$0.00          |
| 4112   | Impuestos Sobre el Patrimonio  | \$0.00          | 306,778.17   | 306,778.17   | \$0.00          |
| 4113   | Impuestos Sobre la Producción, el Consumo y las Transacciones  | \$0.00          | 0.00         | 0.00         | \$0.00          |
| 4114   | Impuestos al Comercio Exterior   | \$0.00          | 0.00         | 0.00         | \$0.00          |
| 4115   | Impuestos Sobre Nóminas y Asimilables  | \$0.00          | 0.00         | 0.00         | \$0.00          |
| 4116   | Impuestos Ecológicos   | \$0.00          | 0.00         | 0.00         | \$0.00          |
| 4117   | Acciones de Impuestos  | \$0.00          | 44,677.90    | 44,677.90    | \$0.00          |
| 4118   | Impuestos no Comprendidos en la Ley de Ingresos Vigentes, Cauzados en Ejercicios Fiscales Anteriores | \$0.00          | 0.00         | 0.00         | \$0.00          |
| 4119   | Otros Impuestos  | \$0.00          | 1,730.00     | 1,730.00     | \$0.00          |
| 412    | Cuotas y Aportaciones de Seguridad Social  | \$0.00          | 0.00         | 0.00         | \$0.00          |
| 4121   | Aportaciones para Fondos de Vivienda   | \$0.00          | 0.00         | 0.00         | \$0.00          |
| 4122   | Cuotas para la Seguridad Social  | \$0.00          | 0.00         | 0.00         | \$0.00          |
| 4123   | Cuotas de Ahorro para el Retiro  | \$0.00          | 0.00         | 0.00         | \$0.00          |

*[Handwritten signature]*

*[Handwritten signature]*

Municipio de Allende, Coahuila  
**TESORERIA MUNICIPAL**  
 Balanza de Comprobación - Cuentas Contables  
 DEL 1 DE JUNIO AL 30 DE JUNIO DE 2022  
 (PESOS)



| CUENTA | DESCRIPCIÓN   | SALDO INICIAL | DEBE       | HABER      | SALDO FINAL | Nivel |
|--------|---|---------------|------------|------------|-------------|-------|
| 4124   | Accesorios de Cuentas y Aportaciones de Seguridad Social  | \$0.00        | 0.00       | 0.00       | \$0.00      | 4     |
| 4129   | Otras Cuentas y Aportaciones para la Seguridad Social   | \$0.00        | 0.00       | 0.00       | \$0.00      |       |
| 413    | Contribuciones de Mejoras   | \$0.00        | 6,293.78   | 6,293.78   | \$0.00      |       |
| 4131   | Contribuciones de Mejoras por Obras Públicas  | \$0.00        | 6,293.78   | 6,293.78   | \$0.00      |       |
| 4132   | Contribuciones de Mejoras no Comprendidas en la Ley de Ingresos Vigente, Causadas en Ejercicios Fiscales Anteriores Pendientes de Liquidación o Pago            | \$0.00        | 0.00       | 0.00       | \$0.00      |       |
| 414    | Derechos  | \$0.00        | 351,592.86 | 351,592.86 | \$0.00      |       |
| 4141   | Derechos por el Uso, Goce, Aprovechamiento o Explotación de Bienes de Dominio Público   | \$0.00        | 0.00       | 0.00       | \$0.00      |       |
| 4143   | Derechos por Prestación de Servicios  | \$0.00        | 270,346.86 | 270,346.86 | \$0.00      |       |
| 4144   | Accesorios de Derechos  | \$0.00        | 0.00       | 0.00       | \$0.00      |       |
| 4145   | Derechos no Comprendidos en la Ley de Ingresos Vigente, Causados en Ejercicios Fiscales Anteriores Pendientes de Liquidación o Pago                             | \$0.00        | 0.00       | 0.00       | \$0.00      |       |
| 4149   | Otros Derechos  | \$0.00        | 81,246.00  | 81,246.00  | \$0.00      |       |
| 415    | Productos   | \$0.00        | 10,406.97  | 10,406.97  | \$0.00      |       |
| 4151   | Productos   | \$0.00        | 10,406.97  | 10,406.97  | \$0.00      |       |
| 4154   | Productos no Comprendidos en la Ley de Ingresos Vigente, Causados en Ejercicios Fiscales Anteriores Pendientes de Liquidación o Pago                            | \$0.00        | 0.00       | 0.00       | \$0.00      |       |
| 416    | Aprovechamientos  | \$0.00        | 14,100.22  | 14,100.22  | \$0.00      |       |
| 4162   | Multas  | \$0.00        | 0.00       | 0.00       | \$0.00      |       |
| 4163   | Indemnizaciones   | \$0.00        | 0.00       | 0.00       | \$0.00      |       |
| 4164   | Reintegros  | \$0.00        | 0.00       | 0.00       | \$0.00      |       |
| 4165   | Aprovechamientos Provenientes de Obras Públicas   | \$0.00        | 0.00       | 0.00       | \$0.00      |       |
| 4166   | Aprovechamientos no Comprendidos en la Ley de Ingresos Vigente, Causados en Ejercicios Fiscales Anteriores Pendientes de Liquidación o Pago                     | \$0.00        | 0.00       | 0.00       | \$0.00      |       |
| 4168   | Accesorios de Aprovechamientos  | \$0.00        | 0.00       | 0.00       | \$0.00      |       |
| 4169   | Otros Aprovechamientos  | \$0.00        | 14,100.22  | 14,100.22  | \$0.00      |       |
| 417    | Ingresos por Venta de Bienes y Prestación de Servicios  | \$0.00        | 0.00       | 0.00       | \$0.00      |       |
| 4171   | Ingresos por Venta de Bienes y Prestación de Servicios de Instituciones Públicas de Seguridad Social  | \$0.00        | 0.00       | 0.00       | \$0.00      |       |
| 4172   | Ingresos por Venta de Bienes y Prestación de Servicios de Empresas Productivas de Estado  | \$0.00        | 0.00       | 0.00       | \$0.00      |       |
| 4173   | Ingresos por Venta de Bienes y Prestación de Servicios de Entidades Paraestatales y Fiducias no Empresariales y no Financieras                                  | \$0.00        | 0.00       | 0.00       | \$0.00      |       |
| 4174   | Ingresos por Venta de Bienes y Prestación de Servicios de Entidades Paraestatales Empresariales no Financieras con Participación Estatal Mayoritaria            | \$0.00        | 0.00       | 0.00       | \$0.00      |       |
| 4175   | Ingresos por Venta de Bienes y Prestación de Servicios de Entidades Paraestatales Empresariales Financieras Monetarias con Participación Estatal Mayoritaria    | \$0.00        | 0.00       | 0.00       | \$0.00      |       |
| 4176   | Ingresos por Venta de Bienes y Prestación de Servicios de Entidades Paraestatales Empresariales Financieras no Monetarias con Participación Estatal Mayoritaria | \$0.00        | 0.00       | 0.00       | \$0.00      |       |
| 4177   | Ingresos por Venta de Bienes y Prestación de Servicios de Entidades Paraestatales Públicos con Participación Estatal Mayoritaria                                | \$0.00        | 0.00       | 0.00       | \$0.00      |       |

*[Handwritten signature]*

*[Handwritten signature]*

Municipio de Allende, Coahuila  
**TESORERIA MUNICIPAL**  
 Balanza de Comprobación - Cuentas Contables  
 DEL 1 DE JUNIO AL 30 DE JUNIO DE 2022  
 (PESOS)



| CUENTA | DESCRIPCIÓN  | SALDO INICIAL | DEBE         | HABER        | SALDO FINAL |
|--------|--|---------------|--------------|--------------|-------------|
| 4178   | Ingresos por Venta de Bienes y Prestación de Servicios de los Poderes Legislativo y Judicial, y de los Organos Autónomos   | \$0.00        | 0.00         | 0.00         | \$0.00      |
| 42     | Participaciones, Aportaciones, Convenios, Incentivos Derivados de la Colaboración Fiscal, Fondos Distintos de Aportaciones, Transferencias, Asignaciones, Subsidios y Subvenciones, y Pensiones y Jubilaciones | \$0.00        | 7,432,895.11 | 7,432,895.11 | \$0.00      |
| 421    | Participaciones, Aportaciones, Convenios, Incentivos Derivados de la Colaboración Fiscal y Fondos Distintos de Aportaciones  | \$0.00        | 7,432,895.11 | 7,432,895.11 | \$0.00      |
| 4211   | Aportaciones   | \$0.00        | 4,915,418.20 | 4,915,418.20 | \$0.00      |
| 4212   | Convenios  | \$0.00        | 2,517,276.91 | 2,517,276.91 | \$0.00      |
| 4213   | Incentivos Derivados de la Colaboración Fiscal   | \$0.00        | 0.00         | 0.00         | \$0.00      |
| 4214   | Fondos Distintos de Aportaciones   | \$0.00        | 0.00         | 0.00         | \$0.00      |
| 4215   | Transferencias, Asignaciones, Subsidios y Subvenciones, y Pensiones y Jubilaciones   | \$0.00        | 0.00         | 0.00         | \$0.00      |
| 422    | Transferencias y Asignaciones  | \$0.00        | 0.00         | 0.00         | \$0.00      |
| 4221   | Subsidios y Subvenciones   | \$0.00        | 0.00         | 0.00         | \$0.00      |
| 4223   | Pensiones y Jubilaciones   | \$0.00        | 0.00         | 0.00         | \$0.00      |
| 4225   | Transferencias del Fondo Mexicano del Petróleo para la Estabilización y el Desarrollo  | \$0.00        | 0.00         | 0.00         | \$0.00      |
| 4227   | Otros Ingresos y Beneficios  | \$0.00        | 0.00         | 0.00         | \$0.00      |
| 43     | Ingresos Financieros   | \$0.00        | 0.00         | 0.00         | \$0.00      |
| 431    | Intereses Ganados de Títulos, Valores y demás Instrumentos Financieros   | \$0.00        | 0.00         | 0.00         | \$0.00      |
| 4311   | Otros Ingresos Financieros   | \$0.00        | 0.00         | 0.00         | \$0.00      |
| 4319   | Incremento por Variación de Inventarios  | \$0.00        | 0.00         | 0.00         | \$0.00      |
| 432    | Incremento por Variación de Inventarios de Mercancías para Venta   | \$0.00        | 0.00         | 0.00         | \$0.00      |
| 4321   | Incremento por Variación de Inventarios de Mercancías Terminadas   | \$0.00        | 0.00         | 0.00         | \$0.00      |
| 4322   | Incremento por Variación de Inventarios de Materias Primas, Materiales y Suministros para Producción   | \$0.00        | 0.00         | 0.00         | \$0.00      |
| 4323   | Incremento por Variación de Inventarios de Materias Primas, Materiales y Suministros para Consumo  | \$0.00        | 0.00         | 0.00         | \$0.00      |
| 4324   | Disminución del Exceso de Estimaciones por Pérdida o Deterioro u Obsolescencia   | \$0.00        | 0.00         | 0.00         | \$0.00      |
| 4325   | Disminución del Exceso de Estimaciones por Pérdida o Deterioro u Obsolescencia   | \$0.00        | 0.00         | 0.00         | \$0.00      |
| 433    | Disminución del Exceso de Provisiones  | \$0.00        | 0.00         | 0.00         | \$0.00      |
| 4331   | Disminución del Exceso de Provisiones  | \$0.00        | 0.00         | 0.00         | \$0.00      |
| 434    | Otros Ingresos y Beneficios Varios   | \$0.00        | 0.00         | 0.00         | \$0.00      |
| 4341   | Bonificaciones y Descuentos Otorgados  | \$0.00        | 0.00         | 0.00         | \$0.00      |
| 439    | Diferencias por Tipo de Cambio a Favor   | \$0.00        | 0.00         | 0.00         | \$0.00      |
| 4392   | Diferencias de Cotizaciones a Favor en Valores Negociables   | \$0.00        | 0.00         | 0.00         | \$0.00      |
| 4393   | Resultado por Posición Monetaria   | \$0.00        | 0.00         | 0.00         | \$0.00      |
| 4394   | Utilidades por Participación Patrimonial   | \$0.00        | 0.00         | 0.00         | \$0.00      |
| 4395   |  | \$0.00        | 0.00         | 0.00         | \$0.00      |
| 4396   |  | \$0.00        | 0.00         | 0.00         | \$0.00      |

*[Handwritten signatures and initials]*

*[Handwritten signature]*

**Municipio de Allende, Coahuila**  
**TESORERIA MUNICIPAL**  
 Balanza de Comprobación - Cuentas Contables  
 DEL 1 DE JUNIO AL 30 DE JUNIO DE 2022  
 (PESOS)

| CUENTA | DESCRIPCIÓN   | SALDO INICIAL | DEBE         | HABER        | SALDO FINAL |
|--------|---|---------------|--------------|--------------|-------------|
| 4997   | Diferencias por Reestructuración de Deudas Públicas a Favor               | \$0.00        | 0.00         | 0.00         | \$0.00      |
| 5      | GASTOS Y OTRAS PÉRDIDAS   | \$0.00        | 6,892,075.39 | 6,892,075.39 | \$0.00      |
| 51     | Gastos de Funcionamiento  | \$0.00        | 5,984,132.56 | 5,984,132.56 | \$0.00      |
| 511    | Servicios Personales  | \$0.00        | 3,891,144.00 | 3,891,144.00 | \$0.00      |
| 5111   | Remuneraciones al Personal de Carácter Permanente                         | \$0.00        | 2,737,536.00 | 2,737,536.00 | \$0.00      |
| 5112   | Remuneraciones al Personal de Carácter Transitorio                        | \$0.00        | 54,000.00    | 54,000.00    | \$0.00      |
| 5113   | Remuneraciones Adicionales y Especiales                                   | \$0.00        | 82,601.29    | 82,601.29    | \$0.00      |
| 5114   | Seguridad Social  | \$0.00        | 0.00         | 0.00         | \$0.00      |
| 5115   | Otras Prestaciones Sociales y Económicas                                  | \$0.00        | 213,130.71   | 213,130.71   | \$0.00      |
| 5116   | Pago de Estímulos a Servidores Públicos                                   | \$0.00        | 503,876.00   | 503,876.00   | \$0.00      |
| 512    | Materiales y Suministros  | \$0.00        | 1,025,790.97 | 1,025,790.97 | \$0.00      |
| 5121   | Materiales de Administración, Emisión de Documentos y Artículos Oficiales | \$0.00        | 65,060.64    | 65,060.64    | \$0.00      |
| 5122   | Alimentos y Utensilios  | \$0.00        | 14,797.46    | 14,797.46    | \$0.00      |
| 5123   | Materiales Primas y Materiales de Producción y Comercialización           | \$0.00        | 0.00         | 0.00         | \$0.00      |
| 5124   | Materiales y Artículos de Construcción y de Reparación                    | \$0.00        | 246,416.68   | 246,416.68   | \$0.00      |
| 5125   | Productos Químicos, Farmacéuticos y de Laboratorio                        | \$0.00        | 73,283.16    | 73,283.16    | \$0.00      |
| 5126   | Combustibles, Lubricantes y Aditivos                                      | \$0.00        | 500,902.99   | 500,902.99   | \$0.00      |
| 5127   | Vestuario, Blancos, Prendas de Protección y Artículos Deportivos          | \$0.00        | 17,333.40    | 17,333.40    | \$0.00      |
| 5128   | Materiales y Suministros para Seguridad                                   | \$0.00        | 0.00         | 0.00         | \$0.00      |
| 5129   | Herramientas, Refricciones y Accesorios Menores                           | \$0.00        | 87,996.64    | 87,996.64    | \$0.00      |
| 513    | Servicios Generales   | \$0.00        | 1,367,187.99 | 1,367,187.99 | \$0.00      |
| 5131   | Servicios Básicos   | \$0.00        | 297,123.00   | 297,123.00   | \$0.00      |
| 5132   | Servicios de Arrendamiento  | \$0.00        | 384,534.26   | 384,534.26   | \$0.00      |
| 5133   | Servicios Profesionales, Científicos y Técnicos y Otros Servicios         | \$0.00        | 149,569.95   | 149,569.95   | \$0.00      |
| 5134   | Servicios Financieros, Bancarios y Comerciales                            | \$0.00        | 3,692.80     | 3,692.80     | \$0.00      |
| 5135   | Servicios de Instalación, Reparación, Mantenimiento y Conservación        | \$0.00        | 36,840.50    | 36,840.50    | \$0.00      |
| 5136   | Servicios de Comunicación Social y Publicidad                             | \$0.00        | 95,210.64    | 95,210.64    | \$0.00      |
| 5137   | Servicios de Trabajo y Viajes   | \$0.00        | 112,448.21   | 112,448.21   | \$0.00      |
| 5138   | Servicios Oficiales   | \$0.00        | 159,259.61   | 159,259.61   | \$0.00      |
| 5139   | Otros Servicios Generales   | \$0.00        | 126,518.62   | 126,518.62   | \$0.00      |
| 52     | Transferencias, Asignaciones, Subsidios y Otras Ayudas                    | \$0.00        | 716,442.48   | 716,442.48   | \$0.00      |
| 521    | Transferencias Internas y Asignaciones al Sector Público                  | \$0.00        | 0.00         | 0.00         | \$0.00      |
| 5211   | Asignaciones al Sector Público  | \$0.00        | 0.00         | 0.00         | \$0.00      |
| 5212   | Transferencias Internas al Sector Público                                 | \$0.00        | 0.00         | 0.00         | \$0.00      |
| 522    | Transferencias al Resto del Sector Público                                | \$0.00        | 0.00         | 0.00         | \$0.00      |

  
  
  
 18/07/2022  
 Página 9 de 12

Municipio de Allende, Coahuila  
 TESORERIA MUNICIPAL  
 Balanza de Comprobación - Cuentas Contables  
 DEL 1 DE JUNIO AL 30 DE JUNIO DE 2022  
 (PESOS)

| CUENTA | DESCRIPCIÓN   | SALDO INICIAL | DEBE       | HABER      | SALDO FINAL | Nivel |
|--------|---|---------------|------------|------------|-------------|-------|
| 5221   | Transferencias a Entidades Parastatales   | \$0.00        | 0.00       | 0.00       | \$0.00      | 4     |
| 5222   | Transferencias a Entidades Federativas y Municipios                                   | \$0.00        | 0.00       | 0.00       | \$0.00      |       |
| 523    | Subsidios y Subvenciones  | \$0.00        | 66,562.23  | 66,562.23  | \$0.00      |       |
| 5231   | Subsidios   | \$0.00        | 66,562.23  | 66,562.23  | \$0.00      |       |
| 5232   | Subvenciones  | \$0.00        | 0.00       | 0.00       | \$0.00      |       |
| 524    | Ayudas Sociales   | \$0.00        | 647,880.25 | 647,880.25 | \$0.00      |       |
| 5241   | Ayudas Sociales a Personas  | \$0.00        | 560,738.63 | 560,738.63 | \$0.00      |       |
| 5242   | Becas   | \$0.00        | 0.00       | 0.00       | \$0.00      |       |
| 5243   | Ayudas Sociales a Instituciones   | \$0.00        | 87,141.62  | 87,141.62  | \$0.00      |       |
| 5244   | Ayudas Sociales por Desastres Naturales y Otros Sinestros                             | \$0.00        | 0.00       | 0.00       | \$0.00      |       |
| 525    | Pensiones y Jubilaciones  | \$0.00        | 0.00       | 0.00       | \$0.00      |       |
| 5251   | Pensiones   | \$0.00        | 0.00       | 0.00       | \$0.00      |       |
| 5252   | Jubilaciones  | \$0.00        | 0.00       | 0.00       | \$0.00      |       |
| 5259   | Otros Pensiones y Jubilaciones  | \$0.00        | 0.00       | 0.00       | \$0.00      |       |
| 526    | Transferencias a Fideicomisos, Mandatos y Contratos Análogos                          | \$0.00        | 0.00       | 0.00       | \$0.00      |       |
| 5261   | Transferencias a Fideicomisos, Mandatos y Contratos Análogos al Gobierno              | \$0.00        | 0.00       | 0.00       | \$0.00      |       |
| 5262   | Transferencias a Fideicomisos, Mandatos y Contratos Análogos a Entidades Parastatales | \$0.00        | 0.00       | 0.00       | \$0.00      |       |
| 527    | Transferencias a la Seguridad Social  | \$0.00        | 0.00       | 0.00       | \$0.00      |       |
| 5271   | Transferencias por Obligaciones de Ley  | \$0.00        | 0.00       | 0.00       | \$0.00      |       |
| 528    | Donativos   | \$0.00        | 0.00       | 0.00       | \$0.00      |       |
| 5281   | Donativos a Instituciones sin Fines de Lucro  | \$0.00        | 0.00       | 0.00       | \$0.00      |       |
| 5282   | Donativos a Entidades Federativas y Municipios  | \$0.00        | 0.00       | 0.00       | \$0.00      |       |
| 5283   | Donativos a Fideicomiso, Mandatos y Contratos Análogos Privados                       | \$0.00        | 0.00       | 0.00       | \$0.00      |       |
| 5284   | Donativos a Fideicomiso, Mandatos y Contratos Análogos Estatales                      | \$0.00        | 0.00       | 0.00       | \$0.00      |       |
| 5285   | Donativos Internacionales   | \$0.00        | 0.00       | 0.00       | \$0.00      |       |
| 529    | Transferencias al Exterior  | \$0.00        | 0.00       | 0.00       | \$0.00      |       |
| 5291   | Transferencias al Exterior a Gobiernos Extranjeros y Organismos Internacionales       | \$0.00        | 0.00       | 0.00       | \$0.00      |       |
| 5292   | Transferencias al Sector Privado Externo  | \$0.00        | 0.00       | 0.00       | \$0.00      |       |
| 53     | Participaciones y Aportaciones  | \$0.00        | 0.00       | 0.00       | \$0.00      |       |
| 531    | Participaciones   | \$0.00        | 0.00       | 0.00       | \$0.00      |       |
| 5311   | Participaciones de la Federación a Entidades Federativas y Municipios                 | \$0.00        | 0.00       | 0.00       | \$0.00      |       |
| 5312   | Participaciones de las Entidades Federativas a los Municipios                         | \$0.00        | 0.00       | 0.00       | \$0.00      |       |
| 532    | Aportaciones  | \$0.00        | 0.00       | 0.00       | \$0.00      |       |
| 5321   | Aportaciones de la Federación a Entidades Federativas y Municipios                    | \$0.00        | 0.00       | 0.00       | \$0.00      |       |
| 5322   | Aportaciones de las Entidades Federativas a los Municipios                            | \$0.00        | 0.00       | 0.00       | \$0.00      |       |

*móscam*

*[Handwritten signature]*

*[Handwritten signature]*

Municipio de Allende, Coahuila  
**TESORERIA MUNICIPAL**  
 Balanza de Comprobación - Cuentas Contables  
 DEL 1 DE JUNIO AL 30 DE JUNIO DE 2022  
 (PESOS)

| CUENTA | DESCRIPCIÓN   | SALDO INICIAL | DEBE       | HABER      | SALDO FINAL |
|--------|---|---------------|------------|------------|-------------|
| 533    | Convenios   | \$0.00        | 0.00       | 0.00       | \$0.00      |
| 5331   | Convenios de Reasignación   | \$0.00        | 0.00       | 0.00       | \$0.00      |
| 5332   | Convenios de Descentralización y Otros                                      | \$0.00        | 0.00       | 0.00       | \$0.00      |
| 54     | Intereses, Comisiones y Otros Gastos de la Deuda Pública                    | \$0.00        | 101,500.35 | 101,500.35 | \$0.00      |
| 541    | Intereses de la Deuda Pública   | \$0.00        | 101,500.35 | 101,500.35 | \$0.00      |
| 5411   | Intereses de la Deuda Pública Interna                                       | \$0.00        | 0.00       | 0.00       | \$0.00      |
| 5412   | Intereses de la Deuda Pública Externa                                       | \$0.00        | 101,500.35 | 101,500.35 | \$0.00      |
| 542    | Comisiones de la Deuda Pública  | \$0.00        | 0.00       | 0.00       | \$0.00      |
| 5421   | Comisiones de la Deuda Pública Interna                                      | \$0.00        | 0.00       | 0.00       | \$0.00      |
| 5422   | Comisiones de la Deuda Pública Externa                                      | \$0.00        | 0.00       | 0.00       | \$0.00      |
| 543    | Gastos de la Deuda Pública  | \$0.00        | 0.00       | 0.00       | \$0.00      |
| 5431   | Gastos de la Deuda Pública Interna  | \$0.00        | 0.00       | 0.00       | \$0.00      |
| 5432   | Gastos de la Deuda Pública Externa  | \$0.00        | 0.00       | 0.00       | \$0.00      |
| 544    | Costo por Coberturas  | \$0.00        | 0.00       | 0.00       | \$0.00      |
| 5441   | Costo por Coberturas  | \$0.00        | 0.00       | 0.00       | \$0.00      |
| 545    | Apoyos Financieros  | \$0.00        | 0.00       | 0.00       | \$0.00      |
| 5451   | Apoyos Financieros a Intermediarios   | \$0.00        | 0.00       | 0.00       | \$0.00      |
| 5452   | Apoyos Financieros a Ahorradores y Deudores del Sistema Financiero Nacional | \$0.00        | 0.00       | 0.00       | \$0.00      |
| 55     | Otros Gastos y Pérdidas Extraordinarias                                     | \$0.00        | 0.00       | 0.00       | \$0.00      |
| 551    | Estimaciones, Depreciaciones, Deterioros, Obsolescencia y Amortizaciones    | \$0.00        | 0.00       | 0.00       | \$0.00      |
| 5511   | Estimaciones por Pérdida o Deterioro de Activos Circulantes                 | \$0.00        | 0.00       | 0.00       | \$0.00      |
| 5512   | Estimaciones por Pérdida o Deterioro de Activo no Circulante                | \$0.00        | 0.00       | 0.00       | \$0.00      |
| 5513   | Depreciación de Bienes Inmuebles  | \$0.00        | 0.00       | 0.00       | \$0.00      |
| 5514   | Depreciación de Infraestructura   | \$0.00        | 0.00       | 0.00       | \$0.00      |
| 5515   | Depreciación de Bienes Muebles  | \$0.00        | 0.00       | 0.00       | \$0.00      |
| 5516   | Deterioro de los Activos Biológicos   | \$0.00        | 0.00       | 0.00       | \$0.00      |
| 5517   | Amortización de Activos Intangibles   | \$0.00        | 0.00       | 0.00       | \$0.00      |
| 5518   | Disminución de Bienes por pérdida, obsolescencia y deterioro                | \$0.00        | 0.00       | 0.00       | \$0.00      |
| 552    | Provisiones   | \$0.00        | 0.00       | 0.00       | \$0.00      |
| 5521   | Provisiones de Pasivos a Corto Plazo  | \$0.00        | 0.00       | 0.00       | \$0.00      |
| 5522   | Provisiones de Pasivos a Largo Plazo  | \$0.00        | 0.00       | 0.00       | \$0.00      |
| 553    | Disminución de Inventarios  | \$0.00        | 0.00       | 0.00       | \$0.00      |
| 5531   | Disminución de Inventarios de Mercancías para Venta                         | \$0.00        | 0.00       | 0.00       | \$0.00      |
| 5532   | Disminución de Inventarios de Mercancías Terminadas                         | \$0.00        | 0.00       | 0.00       | \$0.00      |
| 5533   | Disminución de Inventarios de Mercancías en Proceso de Elaboración          | \$0.00        | 0.00       | 0.00       | \$0.00      |

*Manoam*

*[Handwritten signature]*

*[Handwritten signature]*

Municipio de Allende, Coahuila  
**TESORERIA MUNICIPAL**  
 Balanza de Comprobación - Cuentas Contables  
 DEL 1 DE JUNIO AL 30 DE JUNIO DE 2022  
 (PESOS)



| CUENTA                   | DESCRIPCIÓN   | SALDO INICIAL | DEBE          | HABER         | SALDO FINAL | Nivel |
|--------------------------|---|---------------|---------------|---------------|-------------|-------|
| 5534                     | Disminución de Inventarios de Materias Primas, Materiales y Suministros para Producción | \$0.00        | 0.00          | 0.00          | \$0.00      | 4     |
| 5535                     | Disminución de Almacén de Materiales y Suministros de Consumo                           | \$0.00        | 0.00          | 0.00          | \$0.00      |       |
| 554                      | Aumento por Insuficiencia de Estimaciones por Pérdida o Deterioro u Obsolescencia       | \$0.00        | 0.00          | 0.00          | \$0.00      |       |
| 5541                     | Aumento por Insuficiencia de Estimaciones por Pérdida o Deterioro u Obsolescencia       | \$0.00        | 0.00          | 0.00          | \$0.00      |       |
| 555                      | Aumento por Insuficiencia de Provisiones  | \$0.00        | 0.00          | 0.00          | \$0.00      |       |
| 5551                     | Aumento por Insuficiencia de Provisiones  | \$0.00        | 0.00          | 0.00          | \$0.00      |       |
| 559                      | Otros Gastos  | \$0.00        | 0.00          | 0.00          | \$0.00      |       |
| 5591                     | Gastos de Ejercicios Anteriores   | \$0.00        | 0.00          | 0.00          | \$0.00      |       |
| 5592                     | Pérdidas por Responsabilidades  | \$0.00        | 0.00          | 0.00          | \$0.00      |       |
| 5593                     | Bonificaciones y Descuentos Otorgados   | \$0.00        | 0.00          | 0.00          | \$0.00      |       |
| 5594                     | Diferencias por Tipo de Cambio Negativas  | \$0.00        | 0.00          | 0.00          | \$0.00      |       |
| 5595                     | Diferencias de Cotizaciones Negativas en Valores Negociables                            | \$0.00        | 0.00          | 0.00          | \$0.00      |       |
| 5596                     | Resultado por Posición Monetaria  | \$0.00        | 0.00          | 0.00          | \$0.00      |       |
| 5597                     | Pérdidas por Participación Patrimonial  | \$0.00        | 0.00          | 0.00          | \$0.00      |       |
| 5598                     | Diferencias por Reestructuración de Deuda Pública Negativas                             | \$0.00        | 0.00          | 0.00          | \$0.00      |       |
| 5599                     | Otros Gastos Varios   | \$0.00        | 0.00          | 0.00          | \$0.00      |       |
| 56                       | Inversión Pública   | \$0.00        | 0.00          | 0.00          | \$0.00      |       |
| 561                      | Inversión Pública no Capitalizable  | \$0.00        | 0.00          | 0.00          | \$0.00      |       |
| 5611                     | Construcción en Bienes no Capitalizable   | \$0.00        | 0.00          | 0.00          | \$0.00      |       |
| <b>TOTAL MOVIMIENTOS</b> |   | \$0.00        | 48,305,584.37 | 48,305,584.37 | \$0.00      |       |





  
 molican



**MIGUEL ÁNGEL RIQUELME SOLÍS**

Gobernador del Estado de Coahuila de Zaragoza

**FERNANDO DONATO DE LAS FUENTES HERNÁNDEZ**

Secretario de Gobierno y Director del Periódico Oficial

**GABRIELA ALEJANDRA DE LA CRUZ RIVAS**

Subdirectora del Periódico Oficial

De acuerdo con el artículo 72 de la Ley de Hacienda para el Estado de Coahuila de Zaragoza, los servicios prestados por el Periódico Oficial del Gobierno del Estado causarán derechos conforme a la siguiente tarifa:

**I. Avisos judiciales y administrativos:**

1. Por cada palabra en primera o única inserción, \$2.00 (DOS PESOS 00/100 M.N.).
2. Por cada palabra en inserciones subsecuentes, \$1.50 (UN PESO CON CINCUENTA CENTAVOS M.N.).

**II.** Por publicación de aviso de registro de fierro de herrar, arete o collar o cancelación de los mismos, señal de sangre o venta, \$777.00 (SETECIENTOS SETENTA Y SIETE PESOS 00/100 M.N.).

**III.** Publicación de balances o estados financieros, \$1,058.00.00 (UN MIL CINCUENTA Y OCHO PESOS 00/100 M.N.).

**IV. Suscripciones:**

1. Por un año, \$2,895.00 (DOS MIL OCHOCIENTOS NOVENTA Y CINCO PESOS 00/100 M.N.).
2. Por seis meses, \$1,448.00 (UN MIL CUATROCIENTOS CUARENTA Y OCHO PESOS 00/100 M.N.).
3. Por tres meses, \$765.00 (SETECIENTOS SESENTA Y CINCO PESOS 00/100 M.N.).

**V.** Número del día, \$31.00 (TREINTA Y UN PESOS 00/100 M.N.).

**VI.** Números atrasados hasta 6 años, \$109.00 (CIENTO NUEVE PESOS 00/100 M.N.).

**VII.** Números atrasados de más de 6 años, \$218.00 (DOSCIENTOS DIECIOCHO PESOS 00/100 M.N.).

**VIII.** Códigos, leyes, reglamentos, suplementos o ediciones de más de 24 páginas, \$390.00 (TRESCIENTOS NOVENTA PESOS 00/100 M.N.).

**IX.** Por costo de tipografía relativa a los fierros de registro, arete o collar por cada figura, \$777.00 (SETECIENTOS SETENTA Y SIETE PESOS 00/100 M.N.).

***Tarifas vigentes a partir del 01 de Enero de 2022.***

El Periódico Oficial se publica ordinariamente los martes y viernes, pudiéndose hacer las ediciones extraordinarias cuando el trabajo así lo amerite.

Calle Hidalgo Esquina con Reynosa No. 510 Altos, Col. República Oriente, Código Postal 25280, Saltillo, Coahuila.

Teléfono: 01 (844) 4 30 82 40

Horario de Atención: Lunes a Viernes de 08:00 a 15:00 horas.

Página de Internet del Gobierno de Coahuila: [www.coahuila.gob.mx](http://www.coahuila.gob.mx)

Página de Internet del Periódico Oficial: [periodico.sfpcihuahua.gob.mx](http://periodico.sfpcihuahua.gob.mx)

Correo Electrónico del Periódico Oficial: [periodico.coahuiladezaragoza@outlook.es](mailto:periodico.coahuiladezaragoza@outlook.es)

Correo Electrónico para publicación de edictos: [periodico.oficialcoahuila@gmail.com](mailto:periodico.oficialcoahuila@gmail.com)

Paga Fácil Coahuila: [www.pagafacil.gob.mx](http://www.pagafacil.gob.mx)