



TERCERA SECCION

ORGANO DEL GOBIERNO CONSTITUCIONAL DEL ESTADO
INDEPENDIENTE, LIBRE Y SOBERANO DE COAHUILA DE
ZARAGOZA



PERIODICO OFICIAL

TOMO CXXVII

Saltillo, Coahuila de Zaragoza, viernes 7 de agosto de 2020

número 63

REGISTRADO COMO ARTÍCULO DE SEGUNDA CLASE EL DÍA 7 DE DICIEMBRE DE 1921.
FUNDADO EN EL AÑO DE 1860
LAS LEYES, DECRETOS Y DEMÁS DISPOSICIONES SUPERIORES SON OBLIGATORIAS POR EL HECHO
DE PUBLICARSE EN ESTE PERIÓDICO

MIGUEL ÁNGEL RIQUELME SOLÍS
Gobernador del Estado de Coahuila de Zaragoza

JOSÉ MARÍA FRAUSTRO SILLER
Secretario de Gobierno y Director del Periódico Oficial

ROBERTO OROZCO AGUIRRE
Subdirector del Periódico Oficial

I N D I C E

PODER EJECUTIVO DEL ESTADO

AVANCE de Gestión Financiera correspondiente al Segundo Trimestre del Ejercicio Fiscal 2020 de la Tesorería Municipal de Torreón, Coahuila de Zaragoza.	2
ESTADOS Financieros del mes de abril y sus adecuaciones presupuestales del Ejercicio Fiscal 2020 del municipio de San Juan de Sabinas, Coahuila de Zaragoza.	9
ESTADOS Financieros del mes de mayo y sus adecuaciones presupuestales del Ejercicio Fiscal 2020 del municipio de San Juan de Sabinas, Coahuila de Zaragoza.	28
ESTADOS Financieros de los meses de Abril, Mayo y Junio del Ejercicio Fiscal 2020 del municipio de Allende, Coahuila de Zaragoza.	48



Of. N° SRA/ 4315 /2020
Asunto: Certificación
Clasificación: Pública

A QUIEN CORRESPONDA:

Con fundamento en lo dispuesto por el artículo 126 fracciones XV y XVIII del Código Municipal para el Estado de Coahuila de Zaragoza, 20 fracción V del Reglamento Orgánico de la Administración Pública Municipal de Torreón, Coahuila de Zaragoza y el 25 inciso h) del Reglamento Interior del Republicano Ayuntamiento de Torreón, Coahuila de Zaragoza. —

CERTIFICO:

Que en la **Trigésima Novena Sesión Ordinaria de Cabildo** celebrada el día **17 de Julio de 2020**, se tomó entre otros el siguiente acuerdo: —

Décimo Octavo Punto del Orden del Día.- Presentación, Discusión y en su caso aprobación del Dictamen de la Comisión de Hacienda, Patrimonio y Cuenta Pública, relativo a la presentación, examen, glosa, y aprobación del avance de gestión financiera correspondiente al segundo trimestre del ejercicio fiscal 2020. —

En relación al décimo octavo punto del orden del día, el Secretario del R. Ayuntamiento cedió el uso de la voz al Décimo Primer Regidor el C. Eduardo Héctor González Madero, Presidenta de la Comisión de Hacienda, Patrimonio y Cuenta Pública, quien dio lectura al Dictamen que al respecto se emitió en los siguientes términos: —

“““““ DICTAMEN DE LA COMISIÓN DE HACIENDA, PATRIMONIO Y CUENTA PÚBLICA, RELATIVO A LA PRESENTACIÓN, EXAMEN, GLOSA, Y APROBACIÓN DEL AVANCE DE GESTIÓN FINANCIERA CORRESPONDIENTE AL SEGUNDO TRIMESTRE DEL EJERCICIO FISCAL 2020. - H. CABILDO DEL REPUBLICANO AYUNTAMIENTO DEL MUNICIPIO DE TORREÓN, COAHUILA: - De conformidad con lo dispuesto en el artículo 84 y demás relativos aplicables del Reglamento Interior del Republicano Ayuntamiento de Torreón, Coahuila de Zaragoza vigente, la Comisión de Hacienda, Patrimonio y Cuenta Pública en su **Cuadragésima Cuarta sesión ordinaria celebrada en la **Sala de Juntas (Sala Dos)** ubicada en el cuarto piso de la Presidencia Municipal de Torreón, Coahuila y mediante videoconferencia, de conformidad con el acuerdo de Cabildo del pasado 29 de abril del año en curso, el día **jueves 09 de julio de 2020**, a las **13:00 horas** acreditando el quórum legal para tales efectos, procede a sustanciar el expediente respectivo, emitiendo el dictamen correspondiente al tenor de los siguientes apartados: - **I.- ANTECEDENTES: - PRIMERO.** – Con fecha **08 de Julio del 2020**; El C. Secretario del R. Ayuntamiento de Torreón, Coahuila de Zaragoza, remitió a la Ing. Sandra Guadalupe Mijares Acuña, Presidenta de la H. Comisión de Hacienda, Patrimonio y Cuenta Pública, mediante oficio**



número **SRA/03854/2020**, el expediente número **TMT-4.1.1/504/07/07/2020** y sus anexos, firmado por la C. Tesorera Municipal, Ing. **MARIA MAYELA RAMÍREZ SORDO**, para que el Informe de Avance de Gestión Financiera correspondiente al **Segundo Trimestre del ejercicio fiscal 2020** sea entregado a la Comisión de Hacienda, Patrimonio y Cuenta Pública de conformidad con el artículo 129 fracción X del Código Municipal para el Estado de Coahuila de Zaragoza y 21 fracción XI del Reglamento Orgánico de la Administración Pública Municipal de Torreón, Coahuila de Zaragoza. - **SEGUNDO**. - El día **08 de julio de 2020**, la Presidenta de la Comisión, giró oficio a los integrantes de la misma, para la reunión de trabajo de la Comisión a efecto de elaborar el dictamen y, en su caso, realizar las actuaciones necesarias para sustanciar el expediente; y - **II.- CONSIDERANDO - PRIMERO**. - Que esta Comisión es competente para dictaminar el presente asunto, de conformidad a lo dispuesto en los artículos 107, 112 Fracción IV y demás relativos aplicables del Código Municipal para el Estado de Coahuila de Zaragoza, y 32 inciso a), 40, 74, 75, 81, 82, 83, 84, 85 y demás relativos aplicables del Reglamento Interior del Republicano Ayuntamiento de Torreón, Coahuila de Zaragoza; - **SEGUNDO**. - Que del expediente analizado se desprende el contenido de **39** fojas relativo al Informe Avance de Gestión Financiera correspondiente al **Segundo Trimestre del ejercicio 2020**. - **TERCERO**. - Que con fundamento en el artículo 21, fracción XI del Reglamento Orgánico de la Administración Pública del Municipio de Torreón, Coahuila de Zaragoza, artículo 129 fracción X del Código Municipal para el Estado de Coahuila de Zaragoza y 342 del Código Financiero para los Municipios del Estado de Coahuila de Zaragoza la Tesorería Municipal de Torreón, presentó en tiempo y forma el Informe de Avance de Gestión Financiera correspondiente al **Segundo Trimestre del Ejercicio 2020**, para su análisis, discusión y en su caso aprobación llegando a los siguientes: - **III.- RESOLUTIVOS - PRIMERO**. - Una vez presentado, analizado y discutido el Informe de Avance de Gestión Financiera correspondiente al **Segundo Trimestre del Ejercicio 2020**, y con fundamento en el artículo 40 inciso d) del Reglamento Interior del Republicano Ayuntamiento de Torreón Coahuila de Zaragoza, 102 fracción V numeral 7, 112 fracción IV, 129 fracción X y demás relativos aplicables del Código Municipal para el Estado de Coahuila de Zaragoza, fue sometido a votación en donde se registraron los **votos a favor** de las y los ediles CC. **SANDRA GUADALUPE MIJARES ACUÑA, ESTEBAN ANTONIO SOTO DURÁN, EDUARDO HÉCTOR GONZÁLEZ MADERO Y JOSÉ IGNACIO GARCÍA CASTILLO**; así como los **votos en contra** de las y los ediles CC. **DULCE MARÍA DE LAS MERCEDES PEREDA EZQUERRA, LEONOR JACOB RODRÍGUEZ y CARLOS CÉSAR MARTÍNEZ ESCALANTE**, teniendo como aprobado por **mayoría** el Avance de Gestión Financiera correspondiente al **Segundo Trimestre del Ejercicio Fiscal 2020**. - **SEGUNDO**. -



Tómese a la Secretaría del Ayuntamiento el presente dictamen para su inclusión en la orden del día de la próxima Sesión de Cabildo. - Firmando al calce para su debida constancia - **TORREÓN, COAH. A 09 DE JULIO DE 2020.** - H. COMISIÓN DE HACIENDA, PATRIMONIO Y CUENTA PÚBLICA Sesión de Comisión número 44, punto VI del orden del día, sala de juntas (Sala dos) ubicada en el cuarto piso del edificio de la Presidencia Municipal de Torreón, Coahuila de Zaragoza, a los 09 días del mes de julio del 2020.*****

Una vez analizada y discutida la propuesta, se aprobó por Mayoría de 13 (trece) votos a favor y 7 (siete) votos en contra de los C.C.: Décimo Segundo Regidor, Héctor Iván Estrada Baca; -----
 Décimo Tercer Regidor, Carlos César Martínez Escalante; -----
 Décimo Cuarto Regidor, Alfredo José Mafud Kaim; -----
 Décima Quinta Regidora, Isis Cepeda Villarreal; -----
 Décimo Sexta Regidora, Leonor Jacob Rodríguez; -----
 Décimo Séptima Regidora, María Elena Mireles Acosta; -----
 Segunda Síndico, Dulce María de las Mercedes Pereda Ezquerra; y se tomó el siguiente **ACUERDO:** -----

Con fundamento en lo dispuesto por los artículos 25, 95 y 102 fracción V numeral 7 y fracción X del Código Municipal para el Estado de Coahuila de Zaragoza; artículos 338, 339, 340 y 341 del Código Financiero para los Municipios del Estado de Coahuila de Zaragoza; artículo 11, 15 y 16 de la Ley de Rendición de Cuentas y Fiscalización Superior del Estado de Coahuila de Zaragoza; artículos 86 y 110 del Reglamento Interior del R. Ayuntamiento; **SE RESUELVE:** -----
Primero.- Se autoriza el Avance de Gestión Financiera correspondiente al Segundo Trimestre del ejercicio 2020 presentado por la Tesorería Municipal, en los términos previamente establecidos en el dictamen presentado; quedando de la siguiente manera: -----

TESORERÍA MUNICIPAL DE TORREÓN		
Estado de Actividades		
Del 01 de enero al 30 de junio de 2020 y 2019		
	2020	2019
INGRESOS Y OTROS BENEFICIOS		
Ingresos de Gestión	735,813,802.08	687,875,256.88
Impuestos	418,884,532.55	413,125,797.02
Cuotas y Aportaciones de Seguridad Social	0.00	0.00
Contribuciones de Mejoras	30,807,832.17	30,825,082.20
Derechos	244,042,392.29	203,060,593.66
Productos	8,422,263.45	964,580.55



Aprovechamientos	32,756,781.62	-40,099,103.25
Ingresos por Venta de Bienes y Prestación de Servicios	0.00	0.00
Participaciones, Aportaciones, Convenios, Incentivos Derivados de la Colaboración Fiscal, Fondos Distintos de Aportaciones, Transferencias, Asignaciones, Subsidios y Subvenciones, y Pensiones y Jubilaciones	833,580,251.93	795,749,576.83
Participaciones, Aportaciones, Convenios, Incentivos Derivados de la Colaboración Fiscal y Fondos Distintos de Aportaciones	818,583,950.33	781,894,526.33
Transferencias, Asignaciones, Subsidios y Subvenciones, y Pensiones y Jubilaciones	14,996,201.60	13,855,050.50
Otros Ingresos y Beneficios	0.00	5,826,451.37
Ingresos Financieros	0.00	5,826,451.37
Incremento por Variación de Inventarios	0.00	0.00
Disminución del Exceso de Estimaciones por Pérdida o Deterioro u Obsolescencia	0.00	0.00
Disminución del Exceso de Provisiones	0.00	0.00
Otros Ingresos y Beneficios Varios	0.00	0.00
Total de Ingresos y Otros Beneficios	1,569,394,054.01	1,489,151,284.88
GASTOS Y OTRAS PÉRDIDAS		
Gastos de Funcionamiento	842,009,372.40	790,422,675.80
Servicios Personales	449,931,566.38	417,848,127.73
Materiales y Suministros	42,783,087.85	47,418,062.08
Servicios Generales	349,294,718.17	325,156,485.99
Transferencias, Asignaciones, Subsidios y Otras Ayudas	266,413,479.92	264,137,699.72
Transferencias Internas y Asignaciones al Sector Público	136,114,994.96	47,548,560.12
Transferencias al Resto del Sector Público	0.00	0.00
Subsidios y Subvenciones	98,678,279.44	198,345,410.38
Ayudas Sociales	24,430,915.41	14,260,487.32
Pensiones y Jubilaciones	0.00	0.00
Transferencias a Fideicomisos, Mandatos y Contratos Análogos	0.00	0.00
Transferencias a la Seguridad Social	0.00	0.00
Donativos	3,989,290.11	3,983,141.90
Transferencias al Exterior	0.00	0.00
Participaciones y Aportaciones	0.00	0.00
Participaciones	0.00	0.00
Aportaciones	0.00	0.00
Convenios	0.00	0.00
Intereses, Comisiones y Otros Gastos de la Deuda Pública	334,086.92	1,556,494.02
Intereses de la Deuda Pública	334,086.92	1,556,494.02
Comisiones de la Deuda Pública	0.00	0.00
Gastos de la Deuda Pública	0.00	0.00



Costo por Coberturas	0.00	0.00
Apoyos Financieros	0.00	0.00
Otros Gastos y Pérdidas Extraordinarias	0.00	0.00
Estimaciones, Depreciaciones, Deterioros, Obsolescencia y Amortizaciones	0.00	0.00
Provisiones	0.00	0.00
Disminución de Inventarios	0.00	0.00
Aumento por Insuficiencia de Estimaciones por Pérdida o Deterioro u Obsolescencia	0.00	0.00
Aumento por Insuficiencia de Provisiones	0.00	0.00
Otros Gastos	0.00	0.00
Inversión Pública	31,965,498.10	30,717,544.87
Inversión Pública no Capitalizable	31,965,498.10	30,717,544.87
Total de Gastos y Otras Pérdidas	1,140,742,437.34	1,086,834,314.41
Resultados del Ejercicio (Ahorro/Desahorro)	428,851,616.67	482,316,970.47

TESORERÍA MUNICIPAL DE TORREÓN
Estado de Situación Financiera
Al 30 de junio de 2020 y al 31 de diciembre de 2019

ACTIVO	2020	2019	PASIVO	2020	2019
Activo Circulante			Pasivo Circulante		
Efectivo y Equivalentes	341,853,390.92	176,420,450.22	Cuentas por Pagar a Corto Plazo	142,751,730.26	326,726,919.37
Derechos a Recibir Efectivo o Equivalentes	302,190,345.57	303,477,160.34	Documentos por Pagar a Corto Plazo	0.00	0.00
Derechos a Recibir Bienes o Servicios	3,241,825.69	9,367,630.23	Porción a Corto Plazo de la Deuda Pública a Largo Plazo	0.00	0.00
Inventarios	0.00	0.00	Títulos y Valores a Corto Plazo	0.00	0.00
Almacenes	0.00	0.00	Pasivos Diferidos a Corto Plazo	0.00	0.00
Estimación por Pérdida o Deterioro de Activos Circulantes	0.00	0.00	Fondos y Bienes de Terceros en Garantía y/o Administración a Corto Plazo	0.00	0.00
Otros Activos Circulantes	0.00	0.00	Provisiones a Corto Plazo	0.00	0.00
Total de Activos Circulantes	647,285,362.18	489,265,240.79	Otros Pasivos a Corto Plazo	792,985.40	5,026.00
			Total de Pasivos Circulantes	143,544,715.66	326,731,945.37
Activo No Circulante			Pasivo No Circulante		
Inversiones Financieras a Largo Plazo	0.00	0.00	Cuentas por Pagar a Largo Plazo	0.00	0.00
Derechos a Recibir Efectivo o Equivalentes a Largo Plazo	1,179,919.62	1,179,919.62			

[Handwritten signature]



Bienes Inmuebles, Infraestructura y Construcciones en Proceso	1,038,296,716.11	1,140,314,016.67	Documentos por Pagar a Largo Plazo	0.00	0.00
Bienes Muebles	465,507,479.02	429,774,515.92	Deuda Pública a Largo Plazo	0.00	11,242,329.11
Activos Intangibles	12,434,105.34	12,434,105.34	Pasivos Diferidos a Largo Plazo	0.00	0.00
Depreciación, Deterioro y Amortización Acumulada de Bienes	0.00	0.00	Fondos y Bienes de Terceros en Garantía y/o en Administración a Largo Plazo	0.00	0.00
Activos Diferidos	1,951,282.31	1,347,177.04	Provisiones a Largo Plazo	0.00	0.00
Estimación por Pérdida o Deterioro de Activos no Circulantes	0.00	0.00	Total de Pasivos no Circulantes	0.00	11,242,329.11
Otros Activos no Circulantes	0.00	0.00	Total del Pasivo	142,544,715.68	337,974,274.48
Total de Activos no Circulantes	1,519,371,503.30	1,584,549,834.59	HACIENDA PÚBLICA/PATRIMONIO		
Total del Activo	2,166,656,865.48	2,074,215,075.38	Hacienda Pública/Patrimonio Contribuido	0.00	0.00
			Aportaciones	0.00	0.00
			Donaciones de Capital	0.00	0.00
			Actualización de la Hacienda Pública/Patrimonio	0.00	0.00
			Hacienda Pública/Patrimonio Generado	2,023,112,149.78	1,736,240,800.88
			Resultados del Ejercicio (Ahorro/ Desahorro)	426,651,616.67	294,587,281.47
			Resultados de Ejercicios Anteriores	3,354,848,192.48	3,218,807,383.96
			Revalúos	612,461,766.68	612,461,766.68
			Reservas	0.00	0.00
			Rectificaciones de Resultados de Ejercicios Anteriores	2,372,849,426.05	2,389,595,631.23
			Exceso o Insuficiencia en la Actualización de la Hacienda Pública/Patrimonio	0.00	0.00
			Resultado por Posición Monetaria	0.00	0.00
			Resultado por Tenencia de Activos no Monetarios	0.00	0.00
			Total Hacienda Pública/Patrimonio	2,023,112,149.78	1,736,240,800.88
			Total del Pasivo y Hacienda Pública/Patrimonio	2,166,656,865.47	2,074,215,075.37



Segundo.- Envíese al H. Congreso del Estado y a la Auditoría Superior del Estado el Avance de Gestión Financiera correspondiente al Segundo Trimestre de 2020 presentado por la Tesorería Municipal. -----

Tercero.- Se instruye a la Secretaría del R. Ayuntamiento, para que proceda a la publicación del Avance de Gestión Financiera correspondiente al Segundo Trimestre de 2020 presentado por la Tesorería Municipal, en el Periódico Oficial del Estado y en la Gaceta Municipal. -----

Cuarto.- Notifíquese el presente Acuerdo a las Direcciones de Tesorería y Contraloría, para el cumplimiento que a cada una de ellas corresponda. -----

Se extiende la presente certificación en la ciudad de Torreón, Estado de Coahuila de Zaragoza a los 17 (diecisiete) días del mes de julio del año dos mil veinte. -----

**"TORREÓN, CIUDAD EN EQUIPO"
EL C. SECRETARIO DEL R. AYUNTAMIENTO**

LIC. SERGIO LARA GALVÁN





MUNICIPIO DE SAN JUAN DE SABINAS
Estado de Situación Financiera
AL 30 DE ABRIL DE 2020



Activo	2020	2019	Pasivo	2020	2019
ACTIVO CIRCULANTE			PASIVO CIRCULANTE		
EFFECTIVO Y EQUIVALENTES	4,707,183.87	341,533.54	CUENTAS POR PAGAR A CORTO PLAZO	-3,847,798.24	-1,741,760.31
DERECHOS A RECIBIR EFECTIVO O EQUIVALENTES	1,077,421.62	431,002.34	DOCUMENTOS POR PAGAR A CORTO PLAZO	0.00	0.00
DERECHOS A RECIBIR BIENES O SERVICIOS INVENTARIOS	0.00	0.00	PORCIÓN A CORTO PLAZO DE LA DEUDA PÚBLICA A LARGO PLAZO	1,758,214.34	1,758,214.34
ALMACENES	880,000.00	0.00	TÍTULOS Y VALORES A CORTO PLAZO	0.00	0.00
ESTIMACIÓN POR PÉRDIDA O DETERIORO DE ACTIVOS CIRCULANTES	0.00	0.00	PASIVOS DIFERIDOS A CORTO PLAZO	0.00	0.00
OTROS ACTIVOS CIRCULANTES	0.00	0.00	FONDOS Y BIENES DE TERCEROS EN GARANTÍA Y/O ADMINISTRACIÓN A CORTO PLAZO	0.00	0.00
TOTAL DE ACTIVOS CIRCULANTES	86,334,575.29	5772,535.88	PROVISIONES A CORTO PLAZO	0.00	0.00
			OTROS PASIVOS A CORTO PLAZO	164,103.42	-272,253.16
ACTIVO NO CIRCULANTE			TOTAL DE PASIVOS CIRCULANTES	\$-1,726,480.48	\$-205,799.13
INVERSIONES FINANCIERAS A LARGO PLAZO	0.00	0.00	PASIVO NO CIRCULANTE		
DERECHOS A RECIBIR EFECTIVO O EQUIVALENTES A LARGO PLAZO	0.00	0.00	CUENTAS POR PAGAR A LARGO PLAZO	0.00	0.00
BIENES INMUEBLES, INFRAESTRUCTURA Y CONSTRUCCIONES EN PROCESO	29,476,054.08	28,725,025.75	DOCUMENTOS POR PAGAR A LARGO PLAZO	0.00	0.00
BIENES MUEBLES	11,122,783.57	10,694,379.99	DEUDA PÚBLICA A LARGO PLAZO	3,877,416.74	4,463,488.26
ACTIVOS INTANGIBLES	0.00	0.00	PASIVOS DIFERIDOS A LARGO PLAZO	0.00	0.00
DEPRECIACIÓN, DETERIORO Y AMORTIZACIÓN ACUMULADA DE BIENES	-4,363,059.06	-4,363,059.06	FONDOS Y BIENES DE TERCEROS EN GARANTÍA Y/O ADMINISTRACIÓN A LARGO PLAZO	0.00	0.00
ACTIVOS DIFERIDOS	0.00	0.00	PROVISIONES A LARGO PLAZO	4,900,327.66	4,900,327.66
ESTIMACIÓN POR PÉRDIDA O DETERIORO DE ACTIVOS NO CIRCULANTES	0.00	0.00	TOTAL DE PASIVOS NO CIRCULANTES	\$8,737,744.40	\$9,323,815.92
OTROS ACTIVOS NO CIRCULANTES	0.00	0.00			
TOTAL DE ACTIVOS NO CIRCULANTES	\$38,216,778.59	\$35,056,546.68	TOTAL DEL PASIVO	\$7,011,263.92	\$9,088,016.79
TOTAL DEL ACTIVO	\$42,576,353.88	\$35,829,082.56	HACIENDA PÚBLICA/ PATRIMONIO		
			HACIENDA PÚBLICA/PATRIMONIO CONTRIBUIDO	-685,842.00	-685,842.00
			APORTACIONES	0.00	0.00
			DONACIONES DE CAPITAL	0.00	0.00
			ACTUALIZACIÓN DE LA HACIENDA PÚBLICA/PATRIMONIO	-685,842.00	-685,842.00

Activo	2020	2019	Activo	2020	2019
HACIENDA PÚBLICA (PATRIMONIO GENERADO)	36,243,931.97		HACIENDA PÚBLICA (PATRIMONIO GENERADO)	36,243,931.97	27,446,907.78
RESULTADOS DEL EJERCICIO (AHORRO/ DESAHORRO)	5,948,781.19		RESULTADOS DEL EJERCICIO (AHORRO/ DESAHORRO)	5,948,781.19	6,675,021.78
RESULTADOS DE EJERCICIOS ANTERIORES	32,337,092.06		RESULTADOS DE EJERCICIOS ANTERIORES	32,337,092.06	25,862,070.28
REVALUOS	0.00		REVALUOS	0.00	0.00
RESERVAS	0.00		RESERVAS	0.00	0.00
RECTIFICACIONES DE RESULTADOS DE EJERCICIOS ANTERIORES	-5,141,941.28		RECTIFICACIONES DE RESULTADOS DE EJERCICIOS ANTERIORES	-5,141,941.28	-5,080,184.28
EXCESO O INSUFICIENCIA EN LA ACTUALIZACION DE LA HACIENDA PÚBLICA/PATRIMONIO	0.00		EXCESO O INSUFICIENCIA EN LA ACTUALIZACION DE LA HACIENDA PÚBLICA/PATRIMONIO	0.00	0.00
RESULTADO POR POSICIÓN MONETARIA	0.00		RESULTADO POR POSICIÓN MONETARIA	0.00	0.00
RESULTADO POR TENENCIA DE ACTIVOS NO MONETARIOS	0.00		RESULTADO POR TENENCIA DE ACTIVOS NO MONETARIOS	0.00	0.00
TOTAL HACIENDA PÚBLICA/ PATRIMONIO	335,558,089.97		TOTAL HACIENDA PÚBLICA/ PATRIMONIO	335,558,089.97	326,781,065.78
TOTAL DEL PASIVO Y HACIENDA PÚBLICA /	842,570,363.89		TOTAL DEL PASIVO Y HACIENDA PÚBLICA /	842,570,363.89	835,829,082.57

Bajo protesta de decir verdad declaramos que los Estados Financieros y sus notas, son razonablemente correctos y son responsabilidad del emisor.


 LIC. JULIO IVÁN LONDOÑO HERNÁNDEZ
 PRESIDENTE MUNICIPAL


 C. ESPERANZA CARABAZA RUIZ
 SÍNDICO DE MAYORÍA


 LIC. RICARDO MUZQUIZ GUTIÉRREZ
 COMISIONADO DE HACIENDA


 C.P. JESÚS MANUEL GONZÁLEZ COLLAZO
 TESORERO MUNICIPAL


 C.P. MAGDALENA ZAMBRANO DANIEL
 CONTRALOR MUNICIPAL



MUNICIPIO DE SAN JUAN DE SABINAS
ESTADO DE ACTIVIDADES
DEL 1 DE ABRIL AL 30 DE ABRIL DE 2020



	2020	2019
INGRESOS Y OTROS BENEFICIOS:		
INGRESOS DE GESTIÓN	1,713,889.48	36,265,449.45
IMPUESTOS	294,728.43	15,846,649.57
CUOTAS Y APORTACIONES DE SEGURIDAD SOCIAL	0.00	0.00
CONTRIBUCIONES DE MEJORAS	0.00	0.00
DERECHOS	780,254.21	15,008,781.05
PRODUCTOS	3,039.84	143,150.92
APROVECHAMIENTOS	655,867.00	5,266,607.91
INGRESOS POR VENTA DE BIENES Y PRESTACIÓN DE SERVICIOS	0.00	0.00
PARTICIPACIONES, APORTACIONES, CONVENIOS, INCENTIVOS DERIVADOS DE LA COLABORACIÓN FISCAL, FONDOS DISTINTOS DE APORTACIONES, TRANSFERENCIAS, ASIGNACIONES, SUBSIDIOS Y SUBVENCIONES, Y PENSIONES Y JUBILACIONES	10,583,364.84	109,069,469.52
PARTICIPACIONES, APORTACIONES, CONVENIOS, INCENTIVOS DERIVADOS DE LA COLABORACIÓN FISCAL Y FONDOS DISTINTOS DE APORTACIONES	10,583,364.84	109,069,469.52
TRANSFERENCIAS, ASIGNACIONES, SUBSIDIOS Y SUBVENCIONES, Y PENSIONES Y JUBILACIONES	0.00	0.00
OTROS INGRESOS Y BENEFICIOS	0.00	0.00
INGRESOS FINANCIEROS	0.00	0.00
INCREMENTO POR VARIACIÓN DE INVENTARIOS	0.00	0.00
DISMINUCIÓN DEL EXCESO DE ESTIMACIONES POR PÉRDIDA O DETERIORO U OBSOLESCENCIA	0.00	0.00
DISMINUCIÓN DEL EXCESO DE PROVISIONES	0.00	0.00
OTROS INGRESOS Y BENEFICIOS VARIOS	0.00	0.00
TOTAL DE INGRESOS Y OTROS BENEFICIOS	12,297,254.32	146,334,908.97
GASTOS Y OTRAS PÉRDIDAS		
GASTOS DE FUNCIONAMIENTO	8,807,930.04	105,912,780.34
SERVICIOS PERSONALES	4,257,377.25	52,480,779.46
MATERIALES Y SUMINISTROS	1,583,851.36	19,105,402.61
SERVICIOS GENERALES	2,966,701.36	33,428,578.87
TRANSFERENCIAS, ASIGNACIONES, SUBSIDIOS Y OTRAS AYUDAS	1,176,442.81	25,463,515.49
TRANSFERENCIAS INTERNAS Y ASIGNACIONES AL SECTOR PÚBLICO	0.00	0.00
TRANSFERENCIAS AL RESTO DEL SECTOR PÚBLICO	0.00	0.00
SUBSIDIOS Y SUBVENCIONES	49,088.03	5,265,171.76
AYUDAS SOCIALES	253,961.92	9,040,528.23
PENSIONES Y JUBILACIONES	872,392.06	11,157,815.50
TRANSFERENCIAS A FIDEICOMISOS, MANDATOS Y CONTRATOS ANÁLOGOS	0.00	0.00
TRANSFERENCIAS A LA SEGURIDAD SOCIAL	0.00	0.00
DONATIVOS	0.00	0.00
TRANSFERENCIAS AL EXTERIOR	0.00	0.00
PARTICIPACIONES Y APORTACIONES	0.00	0.00
PARTICIPACIONES	0.00	0.00
APORTACIONES	0.00	0.00
CONVENIOS	0.00	0.00
INTERESES, COMISIONES Y OTROS GASTOS DE LA DEUDA PÚBLICA	58,229.05	868,733.30

INTERESES DE LA DEUDA PÚBLICA	58,229.05	888,733.30
COMISIONES DE LA DEUDA PÚBLICA	0.00	0.00
GASTOS DE LA DEUDA PÚBLICA	0.00	0.00
COSTO POR COBERTURAS	0.00	0.00
APOYOS FINANCIEROS	0.00	0.00
OTROS GASTOS Y PÉRDIDAS EXTRAORDINARIAS	0.00	0.00
ESTIMACIONES, DEPRECIACIONES, DETERIOROS, OBSOLESCENCIA Y AMORTIZACIONES	0.00	0.00
PROVISIONES	0.00	0.00
DISMINUCIÓN DE INVENTARIOS	0.00	0.00
AUMENTO POR INSUFICIENCIA DE ESTIMACIONES POR PÉRDIDA O DETERIORO U OBSOLESCENCIA	0.00	0.00
AUMENTO POR INSUFICIENCIA DE PROVISIONES	0.00	0.00
OTROS GASTOS	0.00	0.00
INVERSIÓN PÚBLICA	0.00	7,314,877.46
INVERSIÓN PÚBLICA NO CAPITALIZABLE	0.00	7,314,877.46
TOTAL DE GASTOS Y OTRAS PÉRDIDAS	10,041,171.10	138,659,887.19
RESULTADOS DEL EJERCICIO (AHORRO / DESAHORRO)	2,256,083.22	6,675,021.78

Bajo protesta de decir verdad declaramos que los Estados Financieros y sus notas, son razonablemente correctos y son responsabilidad del emisor.


 LIC. JULIO VAN LONG HERNÁNDEZ
 PRESIDENTE MUNICIPAL


 C. ESPERANZA CARABAZA RUIZ
 SINDICO DE MAYORIA


 LIC. RICARDO MIQUIZ GUTIÉRREZ
 COMISIONADO DE HACIENDA


 C.P. JESUS MANUEL GONZALEZ COLLAZO
 TESORERO MUNICIPAL


 C.P. MAGDALENA ZAMBRANO DANIEL
 CONTRALOR MUNICIPAL



MUNICIPIO DE SAN JUAN DE SABINAS
Estado Analítico del Activo
DEL 1 AL 30 DE ABRIL DEL 2020



CONCEPTO	SALDO INICIAL 1	CARGOS DEL PERÍOD O 2	ABONOS DEL PERÍOD O 3	SALDO FINAL 4(1+2-3)	VARIACIÓN DEL PERÍODO (A.1)
ACTIVO	41,068,690.81	31,888,352.15	30,186,688.88	42,570,353.88	1,501,663.27
ACTIVO CIRCULANTE	5,625,749.56	30,895,514.61	30,186,688.88	6,334,575.29	708,825.73
EFFECTIVO Y EQUIVALENTES	4,677,090.96	17,595,040.29	17,564,877.58	4,707,153.67	30,062.71
DERECHOS A RECIBIR EFECTIVO O EQUIVALENTES	948,658.60	12,750,474.32	12,621,711.30	1,077,421.62	128,763.02
DERECHOS A RECIBIR BIENES O SERVICIOS	0.00	0.00	0.00	0.00	0.00
INVENTARIOS	0.00	0.00	0.00	0.00	0.00
ALMACENES	0.00	550,000.00	0.00	550,000.00	550,000.00
ESTIMACIÓN POR PÉRDIDA O DETERIORO DE ACTIVOS CIRCULANTES	0.00	0.00	0.00	0.00	0.00
OTROS ACTIVOS CIRCULANTES	0.00	0.00	0.00	0.00	0.00
ACTIVO NO CIRCULANTE	35,442,941.05	792,837.54	0.00	36,235,778.59	792,837.54
INVERSIONES FINANCIERAS A LARGO PLAZO	0.00	0.00	0.00	0.00	0.00
DERECHOS A RECIBIR EFECTIVO O EQUIVALENTES A LARGO PLAZO	0.00	0.00	0.00	0.00	0.00
BIENES INMUEBLES, INFRAESTRUCTURA Y CONSTRUCCIONES EN PROCESO	28,725,025.75	751,028.33	0.00	29,476,054.08	751,028.33
BIENES MUEBLES	11,080,974.36	41,809.21	0.00	11,122,783.57	41,809.21
ACTIVOS INTANGIBLES	0.00	0.00	0.00	0.00	0.00
DEPRECIACIÓN, DETERIORO Y AMORTIZACIÓN ACUMULADA DE BIENES	-4,363,059.06	0.00	0.00	-4,363,059.06	0.00
ACTIVOS DIFERIDOS	0.00	0.00	0.00	0.00	0.00
ESTIMACIÓN POR PÉRDIDA O DETERIORO DE ACTIVOS NO CIRCULANTES	0.00	0.00	0.00	0.00	0.00
OTROS ACTIVOS NO CIRCULANTES	0.00	0.00	0.00	0.00	0.00

Bajo protesta de decir verdad declaramos que los Estados Financieros y sus notas, son razonablemente correctos y son responsabilidad del emisor.

LIC. JULIO IVAN LONG HERNANDEZ
PRESIDENTE MUNICIPAL

C.P. JESÚS MANUEL GONZÁLEZ COLLAZO
TESORERO MUNICIPAL

C. ESPERANZA CARABAZA RUIZ
SINDICO MUNICIPAL

C.P. MAGDALENA ZAMBRANO DANIEL
CONTRALOR MUNICIPAL

LIC. RICARDO MUÑOZ GUTIÉRREZ
COMISARIO DE HACIENDA



MUNICIPIO DE SAN JUAN DE SABINAS
ESTADO DE CAMBIOS EN LA SITUACIÓN FINANCIERA
DEL 1 DE ABRIL AL 30 ABRIL DE 2020



	Origen	Aplicación
ACTIVO		\$1,501,863.27
ACTIVO CIRCULANTE		708,825.73
EFFECTIVO Y EQUIVALENTES		30,062.71
DERECHOS A RECIBIR EFECTIVO O EQUIVALENTES		128,763.02
DERECHOS A RECIBIR BIENES O SERVICIOS		0.00
INVENTARIOS		0.00
ALMACENES		550,000.00
ESTIMACIÓN POR PÉRDIDA O DETERIORO DE ACTIVOS CIRCULANTES		0.00
OTROS ACTIVOS CIRCULANTES		0.00
ACTIVO NO CIRCULANTE		792,837.54
INVERSIONES FINANCIERAS A LARGO PLAZO		0.00
DERECHOS A RECIBIR EFECTIVO O EQUIVALENTES A LARGO PLAZO		0.00
BIENES INMUEBLES, INFRAESTRUCTURA Y CONSTRUCCIONES EN PROCESO		751,028.33
BIENES MUEBLES		41,809.21
ACTIVOS INTANGIBLES		0.00
DEPRECIACIÓN, DETERIORO Y AMORTIZACIÓN ACUMULADA DE BIENES		0.00
ACTIVOS DIFERIDOS		0.00
ESTIMACIÓN POR PÉRDIDA O DETERIORO DE ACTIVOS NO CIRCULANTES		0.00
OTROS ACTIVOS NO CIRCULANTES		0.00
PASIVO		\$754,419.88
PASIVO CIRCULANTE		607,902.07
CUENTAS POR PAGAR A CORTO PLAZO		607,902.07
DOCUMENTOS POR PAGAR A CORTO PLAZO	0.00	
PORCIÓN A CORTO PLAZO DE LA DEUDA PÚBLICA A LARGO PLAZO	0.00	
TÍTULOS Y VALORES A CORTO PLAZO	0.00	
PASIVOS DIFERIDOS A CORTO PLAZO	0.00	
FONDOS Y BIENES DE TERCEROS EN GARANTÍA Y/O ADMINISTRACIÓN A CORTO PLAZO	0.00	
PROVISIONES A CORTO PLAZO	0.00	
OTROS PASIVOS A CORTO PLAZO	0.00	
PASIVO NO CIRCULANTE		146,517.88
CUENTAS POR PAGAR A LARGO PLAZO	0.00	
DOCUMENTOS POR PAGAR A LARGO PLAZO	0.00	
DEUDA PÚBLICA A LARGO PLAZO		146,517.88
PASIVOS DIFERIDOS A LARGO PLAZO	0.00	
FONDOS Y BIENES DE TERCEROS EN GARANTÍA Y/O ADMINISTRACIÓN A LARGO PLAZO	0.00	
PROVISIONES A LARGO PLAZO	0.00	

HACIENDA PÚBLICA/ PATRIMONIO	\$2,256,083.22
HACIENDA PUBLICA/PATRIMONIO CONTRIBUIDO	0.00
APORTACIONES	0.00
DONACIONES DE CAPITAL	0.00
ACTUALIZACIÓN DE LA HACIENDA PÚBLICA/PATRIMONIO	0.00
HACIENDA PUBLICA /PATRIMONIO GENERADO	2,256,083.22
RESULTADOS DEL EJERCICIO (AHORRO/ DESAHORRO)	2,256,083.22
RESULTADOS DE EJERCICIOS ANTERIORES	0.00
REVALÚOS	0.00
RESERVAS	0.00
RECTIFICACIONES DE RESULTADOS DE EJERCICIOS ANTERIORES	0.00
EXCESO O INSUFICIENCIA EN LA ACTUALIZACION DE LA HACIENDA PUBLICA/PATRIMONIO	0.00
RESULTADO POR POSICIÓN MONETARIA	0.00
RESULTADO POR TENENCIA DE ACTIVOS NO MONETARIOS	0.00

Bajo protesta de decir verdad declaramos que los Estados Financieros y sus notas, son razonablemente correctos y son responsabilidad del emisor.



LIC. JULIO IVAN LONG HERNANDEZ
PRESIDENTE MUNICIPAL



C. ESPERANZA CARABAZA RUIZ
SINDICO DE MAYORIA



LIC. RICARDO MUÑOZ GUTIERREZ
COMISIONADO DE HACIENDA



C.P. JESUS MANUEL GONZÁLEZ COLLAZO
TESORERO MUNICIPAL



C.P. MAGDALENA ZAMBRANO DANIEL
CONTRALOR MUNICIPAL



MUNICIPIO DE SAN JUAN DE SABINAS
Estado de Flujos de Efectivo
DEL 01 DE ABRIL AL 30 DE ABRIL DE 2020



Concepto	2020	2019
FLUJOS DE EFECTIVO DE LAS ACTIVIDADES DE OPERACIÓN		
ORIGEN	\$12,297,254.32	\$7,169,282.71
IMPUESTOS	294,726.43	527,482.92
CUOTAS Y APORTACIONES DE SEGURIDAD SOCIAL	0.00	0.00
CONTRIBUCIONES DE MEJORAS	0.00	0.00
DERECHOS	760,254.21	561,499.07
PRODUCTOS	3,039.84	3,276.00
APROVECHAMIENTOS	655,867.00	94,065.00
INGRESOS POR VENTA DE BIENES Y PRESTACIÓN DE SERVICIOS	0.00	0.00
INGRESOS NO COMPRENDIDOS EN LAS FRACCIONES DE LA LEY DE INGRESOS CAUSADOS EN EJERCICIOS FISCALES ANTERIORES PENDIENTES DE LIQUIDACIÓN O PAGO	0.00	0.00
PARTICIPACIONES, APORTACIONES, CONVENIOS, INCENTIVOS DERIVADOS DE LA COLABORACIÓN FISCAL Y FONDOS DISTINTOS DE APORTACIONES	10,583,364.84	5,857,488.00
TRANSFERENCIAS, ASIGNACIONES, SUBSIDIOS Y SUBVENCIONES, Y PENSIONES Y JUBILACIONES	0.00	0.00
OTROS ORIGENES DE OPERACIÓN	0.00	125,471.72
APLICACIÓN	\$11,269,607.14	\$8,011,054.28
SERVICIOS PERSONALES	4,257,377.28	4,021,059.86
MATERIALES Y SUMINISTROS	1,563,851.36	614,465.37
SERVICIOS GENERALES	2,986,271.36	1,411,721.25
TRANSFERENCIAS INTERNAS Y ASIGNACIONES AL SECTOR PÚBLICO	0.00	0.00
TRANSFERENCIAS AL RESTO DEL SECTOR PÚBLICO	0.00	0.00
SUBSIDIOS Y SUBVENCIONES	49,088.03	204,336.74
AYUDAS SOCIALES	253,961.92	514,955.63
PENSIONES Y JUBILACIONES	872,392.06	783,631.23
TRANSFERENCIAS A FIDEICOMISOS, MANDATOS Y CONTRATOS ANÁLOGOS	0.00	0.00
TRANSFERENCIAS A LA SEGURIDAD SOCIAL	0.00	0.00
DONATIVOS	0.00	0.00
TRANSFERENCIAS AL EXTERIOR	0.00	0.00
PARTICIPACIONES	0.00	0.00
APORTACIONES	0.00	0.00
CONVENIOS	0.00	0.00
OTROS APLICACIONES DE OPERACIÓN	1,286,665.09	480,884.20
FLUJOS NETOS DE EFECTIVO POR ACTIVIDADES DE OPERACIÓN	\$1,027,647.18	\$-841,771.57

FLUJOS DE EFECTIVO DE LAS ACTIVIDADES DE INVERSIÓN		
ORIGEN	0.00	0.00
BIENES INMUEBLES, INFRAESTRUCTURA Y CONSTRUCCIONES EN PROCESO	0.00	0.00
BIENES MUEBLES	0.00	0.00
OTROS ORIGENES DE INVERSIÓN	0.00	0.00
APLICACIÓN	792,837.54	637,583.11
BIENES INMUEBLES, INFRAESTRUCTURA Y CONSTRUCCIONES EN PROCESO	751,028.33	612,072.21
BIENES MUEBLES	41,809.21	25,510.90
OTRAS APLICACIONES DE INVERSIÓN	0.00	0.00
FLUJOS NETOS DE EFECTIVO POR ACTIVIDADES DE INVERSIÓN	-792,837.54	-637,583.11
FLUJOS DE EFECTIVO DE LAS ACTIVIDADES DE FINANCIAMIENTO		
ORIGEN	146,517.88	0.00
ENDEUDAMIENTO NETO	146,517.88	0.00
INTERNO	146,517.88	0.00
EXTERNO	0.00	0.00
OTROS ORIGENES DE FINANCIAMIENTO	0.00	0.00
APLICACIÓN	351,264.81	221,707.33
SERVICIOS DE LA DEUDA	58,229.05	75,189.45
INTERNO	58,229.05	75,189.45
EXTERNO	0.00	0.00
OTRAS APLICACIONES DE FINANCIAMIENTO	293,035.76	146,517.88
FLUJOS NETOS DE EFECTIVO POR ACTIVIDADES DE FINANCIAMIENTO	\$-204,746.93	\$-221,707.33
INCREMENTO/DISMINUCIÓN NETA EN EL EFECTIVO Y EQUIVALENTES AL EFECTIVO	\$30,062.71	\$-1,701,062.01
EFECTIVO Y EQUIVALENTES AL EFECTIVO AL INICIO DEL	\$4,677,090.96	\$5,310,476.29
EFECTIVO Y EQUIVALENTES AL EFECTIVO AL FINAL DEL	\$4,707,153.67	\$3,609,414.28

Bajo protesta de decir verdad declaramos que los Estados Financieros y sus notas, son razonablemente correctos y son responsabilidad del emisor.


 LIC. JULIO IVÁN LONG HERNÁNDEZ
 PRESIDENTE MUNICIPAL


 C.P. JESÚS MANUEL GONZÁLEZ
 TESORERO MUNICIPAL


 C. ESPERANZA CARÁBAZA RUIZ
 SÍNDICO DE MAYORÍA


 C.P. MAGDALENA ZAMBRANO DANIEL
 CONTRAÍDOR MUNICIPAL


 LIC. RICARDO MUÑIZ GUTIÉRREZ
 COMISIONADO DE HACIENDA



MUNICIPIO SAN JUAN DE SABINAS
ESTADO DE VARIACIÓN EN LA HACIENDA
PÚBLICA/PATRIMONIO
DEL 1 DE ENERO AL 30 DE ABRIL DE 2020
(PESOS)



CONCEPTO	HACIENDA PÚBLICA / PATRIMONIO CONTRIBUIDO	HACIENDA PÚBLICA / PATRIMONIO GENERADO DE EJERCICIOS ANTERIORES	HACIENDA PÚBLICA / PATRIMONIO GENERADO DEL EJERCICIO	EXCESO O INSUFICIENCIA EN LA ACTUALIZACIÓN DE LA HACIENDA PÚBLICA / PATRIMONIO	TOTAL
HACIENDA PÚBLICA / PATRIMONIO CONTRIBUIDO NETO DE 2019	-\$685,842.00	\$0.00	\$0.00	\$0.00	-\$685,842.00
APORTACIONES	0.00	0.00	0.00	0.00	0.00
DONACIONES DE CAPITAL	0.00	0.00	0.00	0.00	0.00
ACTUALIZACIÓN DE LA HACIENDA PÚBLICA/PATRIMONIO	-685,842.00	0.00	0.00	0.00	-685,842.00
HACIENDA PÚBLICA / PATRIMONIO GENERADO NETO	\$0.00	\$20,771,886.00	\$6,675,021.78	\$0.00	\$27,446,907.78
RESULTADOS DEL EJERCICIO (AHORRO/ DESAHORRO)	0.00	0.00	6,675,021.78	0.00	6,675,021.78
RESULTADOS DE EJERCICIOS ANTERIORES	0.00	25,862,070.28	0.00	0.00	25,862,070.28
REVALÚOS	0.00	0.00	0.00	0.00	0.00
RESERVAS	0.00	0.00	0.00	0.00	0.00
RECTIFICACIONES DE RESULTADOS DE EJERCICIOS ANTERIORES	0.00	-5,090,184.28	0.00	0.00	-5,090,184.28
EXCESO O INSUFICIENCIA EN LA ACTUALIZACIÓN DE LA HACIENDA PÚBLICA / PATRIMONIO NETO DE 2019	\$0.00	\$0.00	\$0.00	\$0.00	\$0.00
RESULTADO POR POSICIÓN MONETARIA	0.00	0.00	0.00	0.00	0.00
RESULTADO POR TENENCIA DE ACTIVOS NO	0.00	0.00	0.00	0.00	0.00
HACIENDA PÚBLICA / PATRIMONIO NETO FINAL DE 2019	-\$685,842.00	\$20,771,886.00	\$6,675,021.78	\$0.00	\$26,761,065.78
CAMBIOS EN LA HACIENDA PÚBLICA / PATRIMONIO CONTRIBUIDO DE 2020	\$0.00	\$0.00	\$0.00	\$0.00	\$0.00
APORTACIONES	0.00	0.00	0.00	0.00	0.00
DONACIONES DE CAPITAL	0.00	0.00	0.00	0.00	0.00
ACTUALIZACIÓN DE LA HACIENDA PÚBLICA/PATRIMONIO	0.00	0.00	0.00	0.00	0.00

Handwritten signatures in blue ink at the bottom of the page, including several distinct signatures and a circular stamp.

VARIACIONES DE LA HACIENDA PÚBLICA / PATRIMONIO GENERADO NETO DE 2020	\$0.00	\$0.00	\$8,797,024.19	\$0.00	\$8,797,024.19
RESULTADOS DEL EJERCICIO (AHORRO/ DESAHORRO)	0.00	0.00	8,848,781.19	0.00	8,848,781.19
RESULTADOS DE EJERCICIOS ANTERIORES	0.00	0.00	0.00	0.00	0.00
REVALÚOS	0.00	0.00	0.00	0.00	0.00
RESERVAS	0.00	0.00	0.00	0.00	0.00
RECTIFICACIONES DE RESULTADOS DE EJERCICIOS ANTERIORES	0.00	0.00	-51,757.00	0.00	-51,757.00
CAMBIOS EN EL EXCESO O INSUFICIENCIA DE LA ACTUALIZACIÓN EN LA HACIENDA PÚBLICA / PATRIMONIO NETO DE 2020	\$0.00	\$0.00	\$0.00	\$0.00	\$0.00
RESULTADO POR POSICIÓN MONETARIA	0.00	0.00	0.00	0.00	0.00
RESULTADO POR TENENCIA DE ACTIVOS NO	0.00	0.00	0.00	0.00	0.00
HACIENDA PÚBLICA / PATRIMONIO NETO FINAL DE 2020	-\$685,842.00	\$20,771,886.00	\$15,472,045.97	\$0.00	\$35,558,089.97

Bajo protesta de decir verdad declaramos que los Estados Financieros y sus notas, son razonablemente correctos y son responsabilidad del emisor.


 LIC. JULIO VAN LONG HERNANDEZ
 PRESIDENTE MUNICIPAL


 C.P. JESUS MANUEL GONZÁLEZ COLLAZO
 TESORERO MUNICIPAL


 C. ESPERANZA CARABAZA RUIZ
 SÍNDICO DE MAYORIA


 C.P. MAGDALENA ZAMBRANO DANIEL
 CONTRALOR MUNICIPAL


 LIC. RICARDO MUQUÍZ GUTIÉRREZ
 COMISIONADO DE HACIENDA

Municipio de San Juan de Sabinas
Relación de Adscripciones
del 01 - Abril - 2020 al 30 - Abril - 2020

No. OFICIO	FECHA	TIPO ASIGNACIÓN	OBSERVACIONES	ORIGEN	DESTINO
ESTATUS: AFILIADA					
PRESIDENCIA MUNICIPAL					
0007	0204/2020	FOR TESORERA	Ampliar presupuesto (1000)	0.00	1,750.18
0008	1004/2020	FOR TESORERA	Ampliar presupuesto (1000)	0.00	0.00
0009	1004/2020	FOR TESORERA	Ampliar presupuesto (1000)	0.00	0.00
0010	1004/2020	FOR TESORERA	Ampliar presupuesto (1000)	0.00	0.00
0101	0204/2020	FOR TESORERA	AMPLIAR PRESUPUESTO	0.00	302.00
0102	0204/2020	FOR TESORERA	AMPLIAR PRESUPUESTO	0.00	22,200.00
0103	0204/2020	FOR TESORERA	AMPLIAR PRESUPUESTO	0.00	22,200.00
0104	0404/2020	FOR TESORERA	AMPLIAR PRESUPUESTO (1001)	0.00	120,170.20
0105	0404/2020	FOR TESORERA	Ampliar presupuesto	0.00	50,000.00
0106	0404/2020	FOR TESORERA	AMPLIAR PRESUPUESTO (1001)	0.00	410,800.40
0107	1004/2020	FOR TESORERA	Ampliar presupuesto	0.00	175,000.00
0108	1004/2020	FOR TESORERA	ADICIONAR PRESUPUESTO (1001) (1001)	0.00	50,000.00
0109	0104/2020	FOR TESORERA	AMPLIAR PRESUPUESTO	0.00	3,300.00
0110	0104/2020	FOR TESORERA	AMPLIAR PRESUPUESTO	0.00	200,180.00
0111	0004/2020	FOR TESORERA	REDUCCION DE PRESUPUESTO COMPENSADO (1000)	140,800.04	0.00
0112	0004/2020	FOR TESORERA	AMPLIAR PRESUPUESTO (1000)	0.00	104,400.00
0113	0004/2020	FOR TESORERA	AMPLIAR PRESUPUESTO (1000)	44,370.00	44,370.00
0114	0004/2020	FOR TESORERA	AMPLIAR PRESUPUESTO (1000)	33,000.00	33,000.00
0115	0004/2020	FOR TESORERA	AMPLIACION DE PRESUPUESTO (1000)	0.00	30,000.00
0116	1004/2020	FOR TESORERA	AMPLIAR PRESUPUESTO	0.00	2,000.00
0117	1004/2020	FOR TESORERA	AMPLIAR PRESUPUESTO	0.00	3,240.00
0118	0004/2020	FOR TESORERA	AMPLIAR PRESUPUESTO	0.00	70,000.00
0119	0004/2020	FOR TESORERA	ADICIONAR PRESUPUESTO (1001)	0.00	10,000.00
0120	1004/2020	FOR TESORERA	AMPLIAR PRESUPUESTO	0.00	0.00
0121	1004/2020	FOR TESORERA	AMPLIAR PRESUPUESTO	0.00	0.00
0000	1004/2020	FOR TESORERA	Ampliar presupuesto (1001)	0.00	4,500.00

ms_alpataFiscal@Cm.gob.mx

Página 1 de 10
08Jun/2020

Municipio de San Juan de Sabinas
Relación de Adscripciones
del 01 - Abril - 2020 al 30 - Abril - 2020

No. OFICIO	FECHA	TIPO ASIGNACIÓN	OBSERVACIONES	ORIGEN	DESTINO
0124	0404/2020	FOR TESORERA	Ampliar presupuesto (1001)	0.00	88,900.12
CABLDO					
0104	0404/2020	FOR TESORERA	Reduccion de presupuesto compensado (1001)	347,407.27	0.00
0105	0004/2020	FOR TESORERA	Ampliar presupuesto compensado (2000)	0.00	280,410.12
0106	0004/2020	FOR TESORERA	AMPLIACION DE PRESUPUESTO (1000)	0.00	140,800.04
SECRETARIA DEL AYUNTAMIENTO					
0100	0004/2020	FOR TESORERA	Ampliar presupuesto (1000)	0.00	0.00
TESORERIA MUNICIPAL					
0110	0204/2020	TRASLADOS	TRASLADOS GENERADOS AL MES DE ABRIL	4,800.00	4,800.00
0111	0204/2020	TRASLADOS	TRASLADOS GENERADOS AL MES DE ABRIL	2,000.00	2,000.00
0114	0204/2020	TRASLADOS	TRASLADOS GENERADOS AL MES DE ABRIL	53,412.42	53,412.42
0115	0204/2020	TRASLADOS	TRASLADOS GENERADOS AL MES DE ABRIL	3,000.00	3,000.00
0116	0204/2020	TRASLADOS	TRASLADOS GENERADOS AL MES DE ABRIL	3,000.00	3,000.00
0117	0204/2020	TRASLADOS	TRASLADOS GENERADOS AL MES DE ABRIL	1,400.00	1,400.00
0118	0204/2020	TRASLADOS	TRASLADOS GENERADOS AL MES DE ABRIL	21,000.00	21,000.00
0119	0204/2020	TRASLADOS	TRASLADOS GENERADOS AL MES DE ABRIL	10,000.00	10,000.00
0120	0204/2020	TRASLADOS	TRASLADOS GENERADOS AL MES DE ABRIL	3,000.00	3,000.00
0121	0204/2020	TRASLADOS	TRASLADOS GENERADOS AL MES DE ABRIL	3,000.00	3,000.00
0122	0204/2020	TRASLADOS	TRASLADOS GENERADOS AL MES DE ABRIL	4,020.00	4,020.00
0123	0304/2020	TRASLADOS	TRASLADOS GENERADOS AL MES DE ABRIL	10,000.00	10,000.00
0124	0304/2020	TRASLADOS	TRASLADOS GENERADOS AL MES DE ABRIL	1,102.18	1,102.18
0125	0304/2020	TRASLADOS	TRASLADOS GENERADOS AL MES DE ABRIL	010.40	010.40
0126	0304/2020	TRASLADOS	TRASLADOS GENERADOS AL MES DE ABRIL	30,000.00	30,000.00
0127	0304/2020	TRASLADOS	TRASLADOS GENERADOS AL MES DE ABRIL	100,070.00	100,070.00
0000	0304/2020	TRASLADOS	TRASLADOS GENERADOS AL MES DE ABRIL	4,800.00	4,800.00
0001	0304/2020	TRASLADOS	TRASLADOS GENERADOS AL MES DE ABRIL	80,074.27	80,074.27
0002	0304/2020	TRASLADOS	TRASLADOS GENERADOS AL MES DE ABRIL	5,731.00	5,731.00
0003	0304/2020	TRASLADOS	TRASLADOS GENERADOS AL MES DE ABRIL	0,022.00	0,022.00

ms_alpataFiscal@Cm.gob.mx

Página 2 de 10
08Jun/2020

Municipio de San Juan de Sabinas
Relación de Adscripciones
del 01 - Abril - 2020 al 30 - Abril - 2020

Nº OFICIO	FECHA	TIPO ADSCRICIÓN	OBSERVACIONES	ORDEN	DESTINO
0128	2019/03/01	TRASLADOS	TRASLADOS GENERADOR AL MES DE ABRIL	3,000.00	3,000.00
0129	2019/03/01	TRASLADOS	TRASLADOS GENERADOR AL MES DE ABRIL	1,000.00	1,000.00
0130	2019/03/01	TRASLADOS	TRASLADOS GENERADOR AL MES DE ABRIL	4,400.07	4,400.07
0294	2019/03/01	TRASLADOS	TRASLADOS GENERADOR AL MES DE ABRIL	2,194.85	2,194.85
0493	2019/03/01	TRASLADOS	TRASLADOS GENERADOR AL MES DE ABRIL	16,000.00	16,000.00
0494	2019/03/01	TRASLADOS	TRASLADOS GENERADOR AL MES DE ABRIL	248.00	248.00
0495	2019/03/01	TRASLADOS	TRASLADOS GENERADOR AL MES DE ABRIL	2,000.00	2,000.00
0497	2019/03/01	TRASLADOS	TRASLADOS GENERADOR AL MES DE ABRIL	102,842.18	102,842.18
0498	2019/03/01	TRASLADOS	TRASLADOS GENERADOR AL MES DE ABRIL	2,000.00	2,000.00
0499	2019/03/01	TRASLADOS	TRASLADOS GENERADOR AL MES DE ABRIL	4,200.00	4,200.00
0504	2019/03/01	TRASLADOS	TRASLADOS GENERADOR AL MES DE ABRIL	300.00	300.00
0506	2019/03/01	TRASLADOS	TRASLADOS GENERADOR AL MES DE ABRIL	4,400.00	4,400.00
0508	2019/03/01	TRASLADOS	TRASLADOS GENERADOR AL MES DE ABRIL	4,000.07	4,000.07
0510	2019/03/01	TRASLADOS	TRASLADOS GENERADOR AL MES DE ABRIL	800.00	800.00
0520	2019/03/01	TRASLADOS	TRASLADOS GENERADOR AL MES DE ABRIL	4,015.22	4,015.22
0521	2019/03/01	TRASLADOS	TRASLADOS GENERADOR AL MES DE ABRIL	7,800.00	7,800.00
0136	2019/03/01	TRASLADOS	TRASLADOS GENERADOR AL MES DE ABRIL	1,000.00	1,000.00
0137	2019/03/01	TRASLADOS	TRASLADOS GENERADOR AL MES DE ABRIL	5,000.00	5,000.00
0138	2019/03/01	TRASLADOS	TRASLADOS GENERADOR AL MES DE ABRIL	3,000.00	3,000.00
0139	2019/03/01	TRASLADOS	TRASLADOS GENERADOR AL MES DE ABRIL	1,000.01	1,000.01
0322	2019/03/01	TRASLADOS	TRASLADOS GENERADOR AL MES DE ABRIL	3,718.88	3,718.88
0323	2019/03/01	TRASLADOS	TRASLADOS GENERADOR AL MES DE ABRIL	3,000.00	3,000.00
0324	2019/03/01	TRASLADOS	TRASLADOS GENERADOR AL MES DE ABRIL	2,400.00	2,400.00
0325	2019/03/01	TRASLADOS	TRASLADOS GENERADOR AL MES DE ABRIL	300,000.00	300,000.00
0326	2019/03/01	TRASLADOS	TRASLADOS GENERADOR AL MES DE ABRIL	3,000.14	3,000.14
0327	2019/03/01	TRASLADOS	TRASLADOS GENERADOR AL MES DE ABRIL	1,000.40	1,000.40
0347	2019/03/01	TRASLADOS	TRASLADOS GENERADOR AL MES DE ABRIL	87,840.00	87,840.00
0348	2019/03/01	TRASLADOS	TRASLADOS GENERADOR AL MES DE ABRIL	1,240.00	1,240.00
0349	2019/03/01	TRASLADOS	TRASLADOS GENERADOR AL MES DE ABRIL	30,000.00	30,000.00

www.mtyssn/fijos/RelAdsc.rpt

Municipio de San Juan de Sabinas
Relación de Adscripciones
del 01 - Abril - 2020 al 30 - Abril - 2020

Nº OFICIO	FECHA	TIPO ADSCRICIÓN	OBSERVACIONES	ORDEN	DESTINO
0145	2019/03/01	TRASLADOS	TRASLADOS GENERADOR AL MES DE ABRIL	271,800.00	271,800.00
0146	2019/03/01	TRASLADOS	TRASLADOS GENERADOR AL MES DE ABRIL	220,400.00	220,400.00
0147	2019/03/01	TRASLADOS	TRASLADOS GENERADOR AL MES DE ABRIL	44,200.00	44,200.00
0148	2019/03/01	TRASLADOS	TRASLADOS GENERADOR AL MES DE ABRIL	302,800.00	302,800.00
0149	2019/03/01	TRASLADOS	TRASLADOS GENERADOR AL MES DE ABRIL	81.73	81.73
0150	2019/03/01	TRASLADOS	TRASLADOS GENERADOR AL MES DE ABRIL	25,400.00	25,400.00
0151	2019/03/01	TRASLADOS	TRASLADOS GENERADOR AL MES DE ABRIL	80,000.00	80,000.00
0152	2019/03/01	TRASLADOS	TRASLADOS GENERADOR AL MES DE ABRIL	10,681.84	10,681.84
0153	2019/03/01	TRASLADOS	TRASLADOS GENERADOR AL MES DE ABRIL	3,400.00	3,400.00
0154	2019/03/01	TRASLADOS	TRASLADOS GENERADOR AL MES DE ABRIL	3,000.00	3,000.00
0155	2019/03/01	TRASLADOS	TRASLADOS GENERADOR AL MES DE ABRIL	40,240.84	40,240.84
0156	2019/03/01	TRASLADOS	TRASLADOS GENERADOR AL MES DE ABRIL	360,000.00	360,000.00
0157	2019/03/01	TRASLADOS	TRASLADOS GENERADOR AL MES DE ABRIL	177,884.00	177,884.00
0158	2019/03/01	TRASLADOS	TRASLADOS GENERADOR AL MES DE ABRIL	3,000.00	3,000.00
0160	2019/03/01	TRASLADOS	TRASLADOS GENERADOR AL MES DE ABRIL	10,000.00	10,000.00
0161	2019/03/01	TRASLADOS	TRASLADOS GENERADOR AL MES DE ABRIL	4,793.00	4,793.00
0162	2019/03/01	TRASLADOS	TRASLADOS GENERADOR AL MES DE ABRIL	10,000.00	10,000.00
0163	2019/03/01	TRASLADOS	TRASLADOS GENERADOR AL MES DE ABRIL	8,023.20	8,023.20
0165	2019/03/01	TRASLADOS	TRASLADOS GENERADOR AL MES DE ABRIL	15,000.00	15,000.00
0166	2019/03/01	TRASLADOS	TRASLADOS GENERADOR AL MES DE ABRIL	12,000.00	12,000.00
0168	2019/03/01	TRASLADOS	TRASLADOS GENERADOR AL MES DE ABRIL	640,000.00	640,000.00
0169	2019/03/01	TRASLADOS	TRASLADOS GENERADOR AL MES DE ABRIL	220,000.00	220,000.00
0167	2019/03/01	TRASLADOS	TRASLADOS GENERADOR AL MES DE ABRIL	212,814.37	212,814.37
0168	2019/03/01	TRASLADOS	TRASLADOS GENERADOR AL MES DE ABRIL	2,000.00	2,000.00
0169	2019/03/01	TRASLADOS	TRASLADOS GENERADOR AL MES DE ABRIL	10,200.28	10,200.28
0170	2019/03/01	TRASLADOS	TRASLADOS GENERADOR AL MES DE ABRIL	620.00	620.00
0171	2019/03/01	TRASLADOS	TRASLADOS GENERADOR AL MES DE ABRIL	33.00	33.00
0172	2019/03/01	TRASLADOS	TRASLADOS GENERADOR AL MES DE ABRIL	30.52	30.52
0173	2019/03/01	TRASLADOS	TRASLADOS GENERADOR AL MES DE ABRIL	34.44	34.44

www.mtyssn/fijos/RelAdsc.rpt

Municipio de San Juan de Sabinas
Relación de Adecuaciones
del 01 - Abril - 2020 al 30 - Abril - 2020

Nº OFICIO	FECHA	TIPO ADECUACIÓN	OBSERVACIONES	ORIGEN	DESTINO
0174	2020/03	TRASLADOS	TRASLADOS GENERADOS AL MES DE ABRIL	13,380.54	13,380.54
0175	2020/03	TRASLADOS	TRASLADOS GENERADOS AL MES DE ABRIL	13.28	13.28
0176	2020/03	TRASLADOS	TRASLADOS GENERADOS AL MES DE ABRIL	866.70	866.70
0177	2020/03	TRASLADOS	TRASLADOS GENERADOS AL MES DE ABRIL	1,005.34	1,005.34
0178	2020/03	TRASLADOS	TRASLADOS GENERADOS AL MES DE ABRIL	9,815.74	9,815.74
0179	2020/03	TRASLADOS	TRASLADOS GENERADOS AL MES DE ABRIL	2,986.71	2,986.71
0180	2020/03	TRASLADOS	TRASLADOS GENERADOS AL MES DE ABRIL	349.20	349.20
0181	2020/03	TRASLADOS	TRASLADOS GENERADOS AL MES DE ABRIL	71.60	71.60
0182	2020/03	TRASLADOS	TRASLADOS GENERADOS AL MES DE ABRIL	1,074.16	1,074.16
0183	2020/03	TRASLADOS	TRASLADOS GENERADOS AL MES DE ABRIL	4,182.34	4,182.34
0060	2020/03	TRASLADOS	TRASLADOS GENERADOS AL MES DE ABRIL	27,000.00	27,000.00
0067	2020/03	TRASLADOS	TRASLADOS GENERADOS AL MES DE ABRIL	80,000.00	80,000.00
0068	2020/03	TRASLADOS	TRASLADOS GENERADOS AL MES DE ABRIL	2,000.00	2,000.00
0069	2020/03	TRASLADOS	TRASLADOS GENERADOS AL MES DE ABRIL	1,000.00	1,000.00
0184	2020/03	TRASLADOS	TRASLADOS GENERADOS AL MES DE ABRIL	4,044.40	4,044.40
0185	2020/03	TRASLADOS	TRASLADOS GENERADOS AL MES DE ABRIL	48.20	48.20
0186	2020/03	TRASLADOS	TRASLADOS GENERADOS AL MES DE ABRIL	07.07	07.07
0187	2020/03	TRASLADOS	TRASLADOS GENERADOS AL MES DE ABRIL	279.60	279.60
0128	2020/03	PGR TELEFONIA	Ampliación de capacidad de línea	0.00	90,000.00
0127	2020/03	PGR TELEFONIA	Ampliación de capacidad de línea	0.00	0.00
0093	2020/03	TRASLADOS	TRASLADOS GENERADOS AL MES DE ABRIL	15,000.00	15,000.00
0091	2020/03	TRASLADOS	TRASLADOS GENERADOS AL MES DE ABRIL	84,027.40	84,027.40
0092	2020/03	TRASLADOS	TRASLADOS GENERADOS AL MES DE ABRIL	9,000.00	9,000.00
0093	2020/03	TRASLADOS	TRASLADOS GENERADOS AL MES DE ABRIL	15,000.00	15,000.00
0094	2020/03	TRASLADOS	TRASLADOS GENERADOS AL MES DE ABRIL	138,750.00	138,750.00
0095	2020/03	TRASLADOS	TRASLADOS GENERADOS AL MES DE ABRIL	46,402.00	46,402.00
0096	2020/03	TRASLADOS	TRASLADOS GENERADOS AL MES DE ABRIL	9,000.00	9,000.00
0097	2020/03	TRASLADOS	TRASLADOS GENERADOS AL MES DE ABRIL	7,995.79	7,995.79
0098	2020/03	TRASLADOS	TRASLADOS GENERADOS AL MES DE ABRIL	118,420.00	118,420.00

www.municipio.org.mx

Página 3 de 10
08/07/2020

Municipio de San Juan de Sabinas
Relación de Adecuaciones
del 01 - Abril - 2020 al 30 - Abril - 2020

Nº OFICIO	FECHA	TIPO ADECUACIÓN	OBSERVACIONES	ORIGEN	DESTINO
0099	2020/03	TRASLADOS	TRASLADOS GENERADOS AL MES DE ABRIL	2,000.00	2,000.00
0090	2020/03	TRASLADOS	TRASLADOS GENERADOS AL MES DE ABRIL	300,000.00	300,000.00
0091	2020/03	TRASLADOS	TRASLADOS GENERADOS AL MES DE ABRIL	30,841.51	30,841.51
0092	2020/03	TRASLADOS	TRASLADOS GENERADOS AL MES DE ABRIL	100,000.00	100,000.00
0093	2020/03	TRASLADOS	TRASLADOS GENERADOS AL MES DE ABRIL	2,700.00	2,700.00
0094	2020/03	TRASLADOS	TRASLADOS GENERADOS AL MES DE ABRIL	3,210.00	3,210.00
0095	2020/03	TRASLADOS	TRASLADOS GENERADOS AL MES DE ABRIL	5,447.07	5,447.07
0096	2020/03	TRASLADOS	TRASLADOS GENERADOS AL MES DE ABRIL	81,484.30	81,484.30
0097	2020/03	TRASLADOS	TRASLADOS GENERADOS AL MES DE ABRIL	500.00	500.00
0098	2020/03	TRASLADOS	TRASLADOS GENERADOS AL MES DE ABRIL	1,420.00	1,420.00
0099	2020/03	TRASLADOS	TRASLADOS GENERADOS AL MES DE ABRIL	3,000.00	3,000.00
0090	2020/03	TRASLADOS	TRASLADOS GENERADOS AL MES DE ABRIL	320.40	320.40
0091	2020/03	TRASLADOS	TRASLADOS GENERADOS AL MES DE ABRIL	1,800.00	1,800.00
0092	2020/03	TRASLADOS	TRASLADOS GENERADOS AL MES DE ABRIL	3,400.00	3,400.00
0093	2020/03	TRASLADOS	TRASLADOS GENERADOS AL MES DE ABRIL	3,000.00	3,000.00
0094	2020/03	TRASLADOS	TRASLADOS GENERADOS AL MES DE ABRIL	3,000.00	3,000.00
0095	2020/03	TRASLADOS	TRASLADOS GENERADOS AL MES DE ABRIL	3,000.00	3,000.00
0096	2020/03	TRASLADOS	TRASLADOS GENERADOS AL MES DE ABRIL	1,000.10	1,000.10
0097	2020/03	TRASLADOS	TRASLADOS GENERADOS AL MES DE ABRIL	4,000.00	4,000.00
0098	2020/03	TRASLADOS	TRASLADOS GENERADOS AL MES DE ABRIL	3,000.00	3,000.00
0099	2020/03	TRASLADOS	TRASLADOS GENERADOS AL MES DE ABRIL	9,813.37	9,813.37
0090	2020/03	TRASLADOS	TRASLADOS GENERADOS AL MES DE ABRIL	800.00	800.00
0091	2020/03	TRASLADOS	TRASLADOS GENERADOS AL MES DE ABRIL	1,800.00	1,800.00
0092	2020/03	TRASLADOS	TRASLADOS GENERADOS AL MES DE ABRIL	79,180.00	79,180.00
0093	2020/03	TRASLADOS	TRASLADOS GENERADOS AL MES DE ABRIL	31,320.77	31,320.77
0094	2020/03	TRASLADOS	TRASLADOS GENERADOS AL MES DE ABRIL	38,800.00	38,800.00
0095	2020/03	TRASLADOS	TRASLADOS GENERADOS AL MES DE ABRIL	120.00	120.00
0096	2020/03	TRASLADOS	TRASLADOS GENERADOS AL MES DE ABRIL	301.00	301.00
0097	2020/03	TRASLADOS	TRASLADOS GENERADOS AL MES DE ABRIL	1,000.00	1,000.00

www.municipio.org.mx

Página 4 de 10
08/07/2020

Municipio de San Juan de Sabinas
Relación de Adecuaciones
del 01 - Abril - 2020 al 30 - Abril - 2020

NÚ. OFICIO	FECHA	TIPO ADECUACIÓN	OBSERVACIONES	ORIGEN	DESTINO
0086	20/04/2020	TRASLADOS	TRASLADOS GENERADOS AL MES DE ABRIL	30,000.00	30,000.00
0086	20/04/2020	TRASLADOS	TRASLADOS GENERADOS AL MES DE ABRIL	700.00	700.00
0087	20/04/2020	TRASLADOS	TRASLADOS GENERADOS AL MES DE ABRIL	4,000.00	4,000.00
0087	20/04/2020	TRASLADOS	TRASLADOS GENERADOS AL MES DE ABRIL	3,000.00	3,000.00
0087	20/04/2020	TRASLADOS	TRASLADOS GENERADOS AL MES DE ABRIL	800.00	800.00
0087	20/04/2020	TRASLADOS	TRASLADOS GENERADOS AL MES DE ABRIL	2,000.00	2,000.00
0087	20/04/2020	TRASLADOS	TRASLADOS GENERADOS AL MES DE ABRIL	4,386.27	4,386.27
0087	20/04/2020	TRASLADOS	TRASLADOS GENERADOS AL MES DE ABRIL	4,000.00	4,000.00
0087	20/04/2020	TRASLADOS	TRASLADOS GENERADOS AL MES DE ABRIL	10,000.00	10,000.00
0087	20/04/2020	TRASLADOS	TRASLADOS GENERADOS AL MES DE ABRIL	5,000.00	5,000.00
0087	20/04/2020	TRASLADOS	TRASLADOS GENERADOS AL MES DE ABRIL	10,972.33	10,972.33
0087	20/04/2020	TRASLADOS	TRASLADOS GENERADOS AL MES DE ABRIL	10,800.00	10,800.00
0087	20/04/2020	TRASLADOS	TRASLADOS GENERADOS AL MES DE ABRIL	2,100.00	2,100.00
0087	20/04/2020	TRASLADOS	TRASLADOS GENERADOS AL MES DE ABRIL	5,177.90	5,177.90
0088	20/04/2020	TRASLADOS	TRASLADOS GENERADOS AL MES DE ABRIL	346.89	346.89
0088	20/04/2020	TRASLADOS	TRASLADOS GENERADOS AL MES DE ABRIL	2,000.00	2,000.00
0088	20/04/2020	TRASLADOS	TRASLADOS GENERADOS AL MES DE ABRIL	261.79	261.79
0088	20/04/2020	TRASLADOS	TRASLADOS GENERADOS AL MES DE ABRIL	12,536.94	12,536.94
0088	20/04/2020	TRASLADOS	TRASLADOS GENERADOS AL MES DE ABRIL	9,000.00	9,000.00
0088	20/04/2020	TRASLADOS	TRASLADOS GENERADOS AL MES DE ABRIL	2,383.93	2,383.93
0088	20/04/2020	TRASLADOS	TRASLADOS GENERADOS AL MES DE ABRIL	20,000.00	20,000.00
0088	20/04/2020	TRASLADOS	TRASLADOS GENERADOS AL MES DE ABRIL	12,444.24	12,444.24
0088	20/04/2020	TRASLADOS	TRASLADOS GENERADOS AL MES DE ABRIL	5,410.00	5,410.00
0088	20/04/2020	TRASLADOS	TRASLADOS GENERADOS AL MES DE ABRIL	5,000.00	5,000.00
0088	20/04/2020	TRASLADOS	TRASLADOS GENERADOS AL MES DE ABRIL	124,214.03	124,214.03
0088	20/04/2020	TRASLADOS	TRASLADOS GENERADOS AL MES DE ABRIL	44,386.94	44,386.94
0088	20/04/2020	TRASLADOS	TRASLADOS GENERADOS AL MES DE ABRIL	2,000.00	2,000.00
0088	20/04/2020	TRASLADOS	TRASLADOS GENERADOS AL MES DE ABRIL	4,000.00	4,000.00
0088	20/04/2020	TRASLADOS	TRASLADOS GENERADOS AL MES DE ABRIL	141,980.94	141,980.94

www.mty.com.mx/usuarios/usuarios

Municipio de San Juan de Sabinas
Relación de Adecuaciones
del 01 - Abril - 2020 al 30 - Abril - 2020

NÚ. OFICIO	FECHA	TIPO ADECUACIÓN	OBSERVACIONES	ORIGEN	DESTINO
0087	20/04/2020	TRASLADOS	TRASLADOS GENERADOS AL MES DE ABRIL	13,472.16	13,472.16
0088	20/04/2020	TRASLADOS	TRASLADOS GENERADOS AL MES DE ABRIL	106.17	106.17
0088	20/04/2020	TRASLADOS	TRASLADOS GENERADOS AL MES DE ABRIL	4,771.89	4,771.89
0186	20/04/2020	TRASLADOS	TRASLADOS GENERADOS AL MES DE ABRIL	2,000.00	2,000.00
0186	20/04/2020	TRASLADOS	TRASLADOS GENERADOS AL MES DE ABRIL	200.00	200.00
0186	20/04/2020	TRASLADOS	TRASLADOS GENERADOS AL MES DE ABRIL	520.40	520.40
0186	20/04/2020	TRASLADOS	TRASLADOS GENERADOS AL MES DE ABRIL	0.00	0.00
0186	20/04/2020	TRASLADOS	TRASLADOS GENERADOS AL MES DE ABRIL	3,944.33	3,944.33
0186	20/04/2020	TRASLADOS	TRASLADOS GENERADOS AL MES DE ABRIL	3,000.00	3,000.00
0186	20/04/2020	TRASLADOS	TRASLADOS GENERADOS AL MES DE ABRIL	1,000.00	1,000.00
0186	20/04/2020	TRASLADOS	TRASLADOS GENERADOS AL MES DE ABRIL	20,000.00	20,000.00
0186	20/04/2020	TRASLADOS	TRASLADOS GENERADOS AL MES DE ABRIL	130.70	130.70
0186	20/04/2020	TRASLADOS	TRASLADOS GENERADOS AL MES DE ABRIL	502.00	502.00
0186	20/04/2020	TRASLADOS	TRASLADOS GENERADOS AL MES DE ABRIL	38.00	38.00
0186	20/04/2020	TRASLADOS	TRASLADOS GENERADOS AL MES DE ABRIL	380.00	380.00
0186	20/04/2020	TRASLADOS	TRASLADOS GENERADOS AL MES DE ABRIL	7,000.00	7,000.00
0186	20/04/2020	TRASLADOS	TRASLADOS GENERADOS AL MES DE ABRIL	42,000.00	42,000.00
0186	20/04/2020	TRASLADOS	TRASLADOS GENERADOS AL MES DE ABRIL	27,000.00	27,000.00
0186	20/04/2020	TRASLADOS	TRASLADOS GENERADOS AL MES DE ABRIL	27,000.00	27,000.00
0186	20/04/2020	TRASLADOS	TRASLADOS GENERADOS AL MES DE ABRIL	800.00	800.00
0186	20/04/2020	TRASLADOS	TRASLADOS GENERADOS AL MES DE ABRIL	1,100.00	1,100.00
0186	20/04/2020	TRASLADOS	TRASLADOS GENERADOS AL MES DE ABRIL	400.00	400.00
0186	20/04/2020	TRASLADOS	TRASLADOS GENERADOS AL MES DE ABRIL	80.00	80.00
0186	20/04/2020	TRASLADOS	TRASLADOS GENERADOS AL MES DE ABRIL	91,044.00	91,044.00
0186	20/04/2020	TRASLADOS	TRASLADOS GENERADOS AL MES DE ABRIL	12,700.00	12,700.00
0186	20/04/2020	TRASLADOS	TRASLADOS GENERADOS AL MES DE ABRIL	438,204.70	438,204.70
0186	20/04/2020	TRASLADOS	TRASLADOS GENERADOS AL MES DE ABRIL	1,303,026.40	1,303,026.40
0086	20/04/2020	TRASLADOS	TRASLADOS GENERADOS AL MES DE ABRIL	11,400.18	11,400.18
0087	20/04/2020	TRASLADOS	TRASLADOS GENERADOS AL MES DE ABRIL	1,800.42	1,800.42

www.mty.com.mx/usuarios/usuarios

Municipio de San Juan de Sabinas
Relación de Adedicaciones
del 01 - Abril - 2020 al 30 - Abril - 2020

NÚ. OFICIO	FECHA	TIPO ADECUACIÓN	OBSERVACIONES	ORIGEN	DESTINO
0988	2020/03/28	TRASLADOS	TRASLADOS GENERADOS AL MES DE ABRIL	2,042.28	2,042.28
0989	2020/03/28	TRASLADOS	TRASLADOS GENERADOS AL MES DE ABRIL	1,115.00	1,115.00
0990	2020/03/28	TRASLADOS	TRASLADOS GENERADOS AL MES DE ABRIL	323.00	323.00
0991	2020/03/28	TRASLADOS	TRASLADOS GENERADOS AL MES DE ABRIL	10,820.00	10,820.00
0992	2020/03/28	TRASLADOS	TRASLADOS GENERADOS AL MES DE ABRIL	800.76	800.76
0993	2020/03/28	TRASLADOS	TRASLADOS GENERADOS AL MES DE ABRIL	2,098.00	2,098.00
0994	2020/03/28	TRASLADOS	TRASLADOS GENERADOS AL MES DE ABRIL	4,401.23	4,401.23
0995	2020/03/28	TRASLADOS	TRASLADOS GENERADOS AL MES DE ABRIL	4,970.84	4,970.84
0996	2020/03/28	TRASLADOS	TRASLADOS GENERADOS AL MES DE ABRIL	1,208.00	1,208.00
0997	2020/03/28	TRASLADOS	TRASLADOS GENERADOS AL MES DE ABRIL	323.39	323.39
0998	2020/03/28	TRASLADOS	TRASLADOS GENERADOS AL MES DE ABRIL	33,000.00	33,000.00
0999	2020/03/28	TRASLADOS	TRASLADOS GENERADOS AL MES DE ABRIL	17,000.00	17,000.00
1000	2020/03/28	TRASLADOS	TRASLADOS GENERADOS AL MES DE ABRIL	30,000.00	30,000.00
1001	2020/03/28	TRASLADOS	TRASLADOS GENERADOS AL MES DE ABRIL	79,288.80	79,288.80
1002	2020/03/28	TRASLADOS	TRASLADOS GENERADOS AL MES DE ABRIL	18.99	18.99
1003	2020/03/28	TRASLADOS	TRASLADOS GENERADOS AL MES DE ABRIL	2,899.00	2,899.00
1004	2020/03/28	TRASLADOS	TRASLADOS GENERADOS AL MES DE ABRIL	1,000.00	1,000.00
1005	2020/03/28	TRASLADOS	TRASLADOS GENERADOS AL MES DE ABRIL	1,000.00	1,000.00
1006	2020/03/28	TRASLADOS	TRASLADOS GENERADOS AL MES DE ABRIL	1,827.00	1,827.00
1007	2020/03/28	TRASLADOS	TRASLADOS GENERADOS AL MES DE ABRIL	114,000.00	114,000.00
1008	2020/03/28	TRASLADOS	TRASLADOS GENERADOS AL MES DE ABRIL	120,114.45	120,114.45
1009	2020/03/28	TRASLADOS	TRASLADOS GENERADOS AL MES DE ABRIL	22,000.00	22,000.00
1010	2020/03/28	TRASLADOS	TRASLADOS GENERADOS AL MES DE ABRIL	1,000.00	1,000.00
1011	2020/03/28	TRASLADOS	TRASLADOS GENERADOS AL MES DE ABRIL	10,000.00	10,000.00
1012	2020/03/28	TRASLADOS	TRASLADOS GENERADOS AL MES DE ABRIL	5,000.00	5,000.00
1013	2020/03/28	TRASLADOS	TRASLADOS GENERADOS AL MES DE ABRIL	10,000.00	10,000.00
1014	2020/03/28	TRASLADOS	TRASLADOS GENERADOS AL MES DE ABRIL	273,807.28	273,807.28
1015	2020/03/28	TRASLADOS	TRASLADOS GENERADOS AL MES DE ABRIL	76,347.76	76,347.76
1016	2020/03/28	TRASLADOS	TRASLADOS GENERADOS AL MES DE ABRIL	8,888.01	8,888.01

msc_mayorFiscaliaDet.rpt

Página 9 de 16
08/04/2020

Municipio de San Juan de Sabinas
Relación de Adedicaciones
del 01 - Abril - 2020 al 30 - Abril - 2020

NÚ. OFICIO	FECHA	TIPO ADECUACIÓN	OBSERVACIONES	ORIGEN	DESTINO
0993	2020/03/28	TRASLADOS	TRASLADOS GENERADOS AL MES DE ABRIL	14,000.00	14,000.00
0994	2020/03/28	TRASLADOS	TRASLADOS GENERADOS AL MES DE ABRIL	10,000.00	10,000.00
0995	2020/03/28	TRASLADOS	TRASLADOS GENERADOS AL MES DE ABRIL	35,744.84	35,744.84
0996	2020/03/28	TRASLADOS	TRASLADOS GENERADOS AL MES DE ABRIL	24,787.18	24,787.18
0997	2020/03/28	TRASLADOS	TRASLADOS GENERADOS AL MES DE ABRIL	470.00	470.00
0998	2020/03/28	TRASLADOS	TRASLADOS GENERADOS AL MES DE ABRIL	307,864.24	307,864.24
0999	2020/03/28	TRASLADOS	TRASLADOS GENERADOS AL MES DE ABRIL	140,200.00	140,200.00
1000	2020/03/28	TRASLADOS	TRASLADOS GENERADOS AL MES DE ABRIL	600,000.00	600,000.00
1001	2020/03/28	TRASLADOS	TRASLADOS GENERADOS AL MES DE ABRIL	2,800.00	2,800.00
1002	2020/03/28	TRASLADOS	TRASLADOS GENERADOS AL MES DE ABRIL	7.80	7.80
1003	2020/03/28	TRASLADOS	TRASLADOS GENERADOS AL MES DE ABRIL	646.46	646.46
1004	2020/03/28	TRASLADOS	TRASLADOS GENERADOS AL MES DE ABRIL	0.58	0.58
1005	2020/03/28	TRASLADOS	TRASLADOS GENERADOS AL MES DE ABRIL	380.80	380.80
1006	2020/03/28	TRASLADOS	TRASLADOS GENERADOS AL MES DE ABRIL	1,791.80	1,791.80
1007	2020/03/28	TRASLADOS	TRASLADOS GENERADOS AL MES DE ABRIL	2,000.00	2,000.00
1008	2020/03/28	TRASLADOS	TRASLADOS GENERADOS AL MES DE ABRIL	2,383.00	2,383.00
1009	2020/03/28	TRASLADOS	TRASLADOS GENERADOS AL MES DE ABRIL	270,801.50	270,801.50
1010	2020/03/28	TRASLADOS	TRASLADOS GENERADOS AL MES DE ABRIL	377.80	377.80
1011	2020/03/28	TRASLADOS	TRASLADOS GENERADOS AL MES DE ABRIL	480.00	480.00
1012	2020/03/28	TRASLADOS	TRASLADOS GENERADOS AL MES DE ABRIL	384.80	384.80
1013	2020/03/28	TRASLADOS	TRASLADOS GENERADOS AL MES DE ABRIL	213.28	213.28
1014	2020/03/28	TRASLADOS	TRASLADOS GENERADOS AL MES DE ABRIL	104,410.00	104,410.00
1015	2020/03/28	TRASLADOS	TRASLADOS GENERADOS AL MES DE ABRIL	105,000.00	105,000.00
1016	2020/03/28	TRASLADOS	TRASLADOS GENERADOS AL MES DE ABRIL	33,287.13	33,287.13
1017	2020/03/28	TRASLADOS	TRASLADOS GENERADOS AL MES DE ABRIL	1,440,570.40	1,440,570.40
1018	2020/03/28	TRASLADOS	TRASLADOS GENERADOS AL MES DE ABRIL	20,000.00	20,000.00
1019	2020/03/28	TRASLADOS	TRASLADOS GENERADOS AL MES DE ABRIL	340.00	340.00
1020	2020/03/28	TRASLADOS	TRASLADOS GENERADOS AL MES DE ABRIL	185.72	185.72
1021	2020/03/28	TRASLADOS	TRASLADOS GENERADOS AL MES DE ABRIL	76.20	76.20

msc_mayorFiscaliaDet.rpt

Página 10 de 16
08/04/2020

Municipio de San Juan de Sabinas
Relación de Adecuaciones
del 01 - Abril - 2020 al 30 - Abril - 2020

Nº OPERO	FECHA	TIPO ADECUACIÓN	OBSERVACIONES	ORIGEN	DESTINO
0138	2020/03/20	TRASLADOS	TRASLADO GENERADOR AL MES DE ABRIL	7,001.50	7,001.50
0137	2020/03/20	TRASLADOS	TRASLADO GENERADOR AL MES DE ABRIL	11,000.00	11,000.00
0136	2020/03/20	TRASLADOS	TRASLADO GENERADOR AL MES DE ABRIL	1,000.00	1,000.00
0135	2020/03/20	TRASLADOS	TRASLADO GENERADOR AL MES DE ABRIL	1,028,043.87	1,028,043.87
0134	2020/03/20	TRASLADOS	TRASLADO GENERADOR AL MES DE ABRIL	80.00	80.00
0133	2020/03/20	TRASLADOS	TRASLADO GENERADOR AL MES DE ABRIL	289.80	289.80
0132	2020/03/20	TRASLADOS	TRASLADO GENERADOR AL MES DE ABRIL	403.00	403.00
0131	2020/03/20	TRASLADOS	TRASLADO GENERADOR AL MES DE ABRIL	77.00	77.00
0130	2020/03/20	TRASLADOS	TRASLADO GENERADOR AL MES DE ABRIL	3,000.00	3,000.00
0129	2020/03/20	TRASLADOS	TRASLADO GENERADOR AL MES DE ABRIL	17,237.84	17,237.84
0128	2020/03/20	TRASLADOS	TRASLADO GENERADOR AL MES DE ABRIL	26,127.54	26,127.54
0127	2020/03/20	TRASLADOS	TRASLADO GENERADOR AL MES DE ABRIL	587.00	587.00
0126	2020/03/20	TRASLADOS	TRASLADO GENERADOR AL MES DE ABRIL	0.20	0.20
0125	2020/03/20	TRASLADOS	TRASLADO GENERADOR AL MES DE ABRIL	86.10	86.10
0124	2020/03/20	TRASLADOS	TRASLADO GENERADOR AL MES DE ABRIL	15,237.00	15,237.00
0123	2020/03/20	TRASLADOS	TRASLADO GENERADOR AL MES DE ABRIL	18,238.00	18,238.00
0122	2020/03/20	TRASLADOS	TRASLADO GENERADOR AL MES DE ABRIL	77,000.10	77,000.10
0121	2020/03/20	TRASLADOS	TRASLADO GENERADOR AL MES DE ABRIL	12,471.24	12,471.24
0120	2020/03/20	TRASLADOS	TRASLADO GENERADOR AL MES DE ABRIL	0,000.00	0,000.00
0119	2020/03/20	TRASLADOS	TRASLADO GENERADOR AL MES DE ABRIL	100,000.00	100,000.00
0118	2020/03/20	TRASLADOS	TRASLADO GENERADOR AL MES DE ABRIL	1,000.00	1,000.00
0117	2020/03/20	TRASLADOS	TRASLADO GENERADOR AL MES DE ABRIL	10,000.01	10,000.01
0116	2020/03/20	TRASLADOS	TRASLADO GENERADOR AL MES DE ABRIL	507.17	507.17
0115	2020/03/20	TRASLADOS	TRASLADO GENERADOR AL MES DE ABRIL	231.50	231.50
0114	2020/03/20	TRASLADOS	TRASLADO GENERADOR AL MES DE ABRIL	10,000.00	10,000.00
0113	2020/03/20	TRASLADOS	TRASLADO GENERADOR AL MES DE ABRIL	0,000.00	0,000.00
0112	2020/03/20	TRASLADOS	TRASLADO GENERADOR AL MES DE ABRIL	911,901.41	911,901.41
0111	2020/03/20	TRASLADOS	TRASLADO GENERADOR AL MES DE ABRIL	000.44	000.44
0110	2020/03/20	TRASLADOS	TRASLADO GENERADOR AL MES DE ABRIL	10.40	10.40

www.sajpsef.fundeb.com.mx

Página 11 de 16
08/04/2020

Municipio de San Juan de Sabinas
Relación de Adecuaciones
del 01 - Abril - 2020 al 30 - Abril - 2020

Nº OPERO	FECHA	TIPO ADECUACIÓN	OBSERVACIONES	ORIGEN	DESTINO
0131	2020/03/20	TRASLADOS	TRASLADO GENERADOR AL MES DE ABRIL	80.00	80.00
0130	2020/03/20	TRASLADOS	TRASLADO GENERADOR AL MES DE ABRIL	2,000.00	2,000.00
0129	2020/03/20	TRASLADOS	TRASLADO GENERADOR AL MES DE ABRIL	30.00	30.00
0128	2020/03/20	TRASLADOS	TRASLADO GENERADOR AL MES DE ABRIL	21,000.00	21,000.00
0127	2020/03/20	TRASLADOS	TRASLADO GENERADOR AL MES DE ABRIL	2,000.00	2,000.00
0126	2020/03/20	TRASLADOS	TRASLADO GENERADOR AL MES DE ABRIL	100,200.00	100,200.00
0125	2020/03/20	TRASLADOS	TRASLADO GENERADOR AL MES DE ABRIL	0,000,000.00	0,000,000.00
0124	2020/03/20	TRASLADOS	TRASLADO GENERADOR AL MES DE ABRIL	223.07	223.07
0123	2020/03/20	TRASLADOS	TRASLADO GENERADOR AL MES DE ABRIL	77.41	77.41
0122	2020/03/20	TRASLADOS	TRASLADO GENERADOR AL MES DE ABRIL	223.08	223.08
0121	2020/03/20	TRASLADOS	TRASLADO GENERADOR AL MES DE ABRIL	02.00	02.00
0120	2020/03/20	TRASLADOS	TRASLADO GENERADOR AL MES DE ABRIL	7,000.00	7,000.00
0119	2020/03/20	TRASLADOS	TRASLADO GENERADOR AL MES DE ABRIL	800.00	800.00
0118	2020/03/20	TRASLADOS	TRASLADO GENERADOR AL MES DE ABRIL	0,000.00	0,000.00
0117	2020/03/20	TRASLADOS	TRASLADO GENERADOR AL MES DE ABRIL	944.00	944.00
0116	2020/03/20	TRASLADOS	TRASLADO GENERADOR AL MES DE ABRIL	0,000.00	0,000.00
0115	2020/03/20	TRASLADOS	TRASLADO GENERADOR AL MES DE ABRIL	0.10	0.10
0114	2020/03/20	TRASLADOS	TRASLADO GENERADOR AL MES DE ABRIL	27.20	27.20
0113	2020/03/20	TRASLADOS	TRASLADO GENERADOR AL MES DE ABRIL	50.00	50.00
0112	2020/03/20	TRASLADOS	TRASLADO GENERADOR AL MES DE ABRIL	10,000.00	10,000.00
0111	2020/03/20	TRASLADOS	TRASLADO GENERADOR AL MES DE ABRIL	3,120.00	3,120.00
0110	2020/03/20	TRASLADOS	TRASLADO GENERADOR AL MES DE ABRIL	0,000.00	0,000.00
0109	2020/03/20	TRASLADOS	TRASLADO GENERADOR AL MES DE ABRIL	307.41	307.41
0108	2020/03/20	TRASLADOS	TRASLADO GENERADOR AL MES DE ABRIL	10.00	10.00
0107	2020/03/20	TRASLADOS	TRASLADO GENERADOR AL MES DE ABRIL	440.10	440.10
0106	2020/03/20	TRASLADOS	TRASLADO GENERADOR AL MES DE ABRIL	17.20	17.20
0105	2020/03/20	TRASLADOS	TRASLADO GENERADOR AL MES DE ABRIL	4.00	4.00
0104	2020/03/20	TRASLADOS	TRASLADO GENERADOR AL MES DE ABRIL	901.00	901.00
0103	2020/03/20	TRASLADOS	TRASLADO GENERADOR AL MES DE ABRIL	0,000.00	0,000.00

www.sajpsef.fundeb.com.mx

Página 12 de 16
08/04/2020

Municipio de San Juan de Sabinas
Relación de Adecuaciones
del 01 - Abril - 2020 al 30 - Abril - 2020

Nº OFICIO	FECHA	TIPO ADECUACIÓN	OBSERVACIONES	ORIGEN	DESTINO
9128	2019/03/01	TRASLADOS	TRASLADOS GENERADOS AL MES DE ABRIL	4,000.00	4,000.00
9127	2019/03/01	TRASLADOS	TRASLADOS GENERADOS AL MES DE ABRIL	3,990.00	3,990.00
9126	2019/03/01	TRASLADOS	TRASLADOS GENERADOS AL MES DE ABRIL	3.00	3.00
9125	2019/03/01	TRASLADOS	TRASLADOS GENERADOS AL MES DE ABRIL	30.00	30.00
9124	2019/03/01	TRASLADOS	TRASLADOS GENERADOS AL MES DE ABRIL	10.00	10.00
9123	2019/03/01	TRASLADOS	TRASLADOS GENERADOS AL MES DE ABRIL	2,000.00	2,000.00
9122	2019/03/01	TRASLADOS	TRASLADOS GENERADOS AL MES DE ABRIL	12,400.00	12,400.00
9121	2019/03/01	TRASLADOS	TRASLADOS GENERADOS AL MES DE ABRIL	4,000.00	4,000.00
9120	2019/03/01	TRASLADOS	TRASLADOS GENERADOS AL MES DE ABRIL	2,000.00	2,000.00
9119	2019/03/01	TRASLADOS	TRASLADOS GENERADOS AL MES DE ABRIL	3,300.00	3,300.00
9118	2019/03/01	TRASLADOS	TRASLADOS GENERADOS AL MES DE ABRIL	30,800.00	30,800.00
9117	2019/03/01	TRASLADOS	TRASLADOS GENERADOS AL MES DE ABRIL	21,134.88	21,134.88
9116	2019/03/01	TRASLADOS	TRASLADOS GENERADOS AL MES DE ABRIL	3,000.00	3,000.00
9115	2019/03/01	TRASLADOS	TRASLADOS GENERADOS AL MES DE ABRIL	50.54	50.54
9114	2019/03/01	TRASLADOS	TRASLADOS GENERADOS AL MES DE ABRIL	163.00	163.00
9113	2019/03/01	TRASLADOS	TRASLADOS GENERADOS AL MES DE ABRIL	403.10	403.10
9112	2019/03/01	TRASLADOS	TRASLADOS GENERADOS AL MES DE ABRIL	336.50	336.50
9111	2019/03/01	TRASLADOS	TRASLADOS GENERADOS AL MES DE ABRIL	13,803.82	13,803.82
9110	2019/03/01	TRASLADOS	TRASLADOS GENERADOS AL MES DE ABRIL	500.00	500.00
9109	2019/03/01	TRASLADOS	TRASLADOS GENERADOS AL MES DE ABRIL	1,100.00	1,100.00
9108	2019/03/01	TRASLADOS	TRASLADOS GENERADOS AL MES DE ABRIL	416.00	416.00
9107	2019/03/01	TRASLADOS	TRASLADOS GENERADOS AL MES DE ABRIL	239.99	239.99
9106	2019/03/01	TRASLADOS	TRASLADOS GENERADOS AL MES DE ABRIL	239.99	239.99
9105	2019/03/01	TRASLADOS	TRASLADOS GENERADOS AL MES DE ABRIL	88,000.00	88,000.00
9104	2019/03/01	TRASLADOS	TRASLADOS GENERADOS AL MES DE ABRIL	14,714.24	14,714.24
9103	2019/03/01	TRASLADOS	TRASLADOS GENERADOS AL MES DE ABRIL	82.00	82.00
9102	2019/03/01	TRASLADOS	TRASLADOS GENERADOS AL MES DE ABRIL	160.00	160.00
9101	2019/03/01	TRASLADOS	TRASLADOS GENERADOS AL MES DE ABRIL	327.27	327.27

00c_alpqrFigueroaOct-01

Página 13 de 18
08jun/2020

Municipio de San Juan de Sabinas
Relación de Adecuaciones
del 01 - Abril - 2020 al 30 - Abril - 2020

Nº OFICIO	FECHA	TIPO ADECUACIÓN	OBSERVACIONES	ORIGEN	DESTINO
9129	2019/03/01	TRASLADOS	TRASLADOS GENERADOS AL MES DE ABRIL	4.70	4.70
9128	2019/03/01	TRASLADOS	TRASLADOS GENERADOS AL MES DE ABRIL	6,443.00	6,443.00
9127	2019/03/01	TRASLADOS	TRASLADOS GENERADOS AL MES DE ABRIL	10,500.01	10,500.01
9126	2019/03/01	TRASLADOS	TRASLADOS GENERADOS AL MES DE ABRIL	400.00	400.00
9125	2019/03/01	TRASLADOS	TRASLADOS GENERADOS AL MES DE ABRIL	617.28	617.28
9124	2019/03/01	TRASLADOS	TRASLADOS GENERADOS AL MES DE ABRIL	80.80	80.80
9123	2019/03/01	TRASLADOS	TRASLADOS GENERADOS AL MES DE ABRIL	2.80	2.80
9122	2019/03/01	TRASLADOS	TRASLADOS GENERADOS AL MES DE ABRIL	101.88	101.88
9121	2019/03/01	TRASLADOS	TRASLADOS GENERADOS AL MES DE ABRIL	1,400.00	1,400.00
9120	2019/03/01	TRASLADOS	TRASLADOS GENERADOS AL MES DE ABRIL	9,200.00	9,200.00
9119	2019/03/01	TRASLADOS	TRASLADOS GENERADOS AL MES DE ABRIL	19,000.01	19,000.01
9118	2019/03/01	TRASLADOS	TRASLADOS GENERADOS AL MES DE ABRIL	10,326.26	10,326.26
9117	2019/03/01	TRASLADOS	TRASLADOS GENERADOS AL MES DE ABRIL	2,400.00	2,400.00
9116	2019/03/01	TRASLADOS	TRASLADOS GENERADOS AL MES DE ABRIL	179.00	179.00
9115	2019/03/01	TRASLADOS	TRASLADOS GENERADOS AL MES DE ABRIL	374.00	374.00
9114	2019/03/01	TRASLADOS	TRASLADOS GENERADOS AL MES DE ABRIL	84.00	84.00
9113	2019/03/01	TRASLADOS	TRASLADOS GENERADOS AL MES DE ABRIL	40,000.00	40,000.00
9112	2019/03/01	TRASLADOS	TRASLADOS GENERADOS AL MES DE ABRIL	5,721.75	5,721.75
9111	2019/03/01	TRASLADOS	TRASLADOS GENERADOS AL MES DE ABRIL	200.00	200.00
9110	2019/03/01	TRASLADOS	TRASLADOS GENERADOS AL MES DE ABRIL	2,003.43	2,003.43
9109	2019/03/01	TRASLADOS	TRASLADOS GENERADOS AL MES DE ABRIL	301.23	301.23
9108	2019/03/01	TRASLADOS	TRASLADOS GENERADOS AL MES DE ABRIL	4,000.00	4,000.00
9107	2019/03/01	TRASLADOS	TRASLADOS GENERADOS AL MES DE ABRIL	22,007.40	22,007.40
9106	2019/03/01	TRASLADOS	TRASLADOS GENERADOS AL MES DE ABRIL	30,200.00	30,200.00
9105	2019/03/01	TRASLADOS	TRASLADOS GENERADOS AL MES DE ABRIL	2,447.24	2,447.24
9104	2019/03/01	TRASLADOS	TRASLADOS GENERADOS AL MES DE ABRIL	1,383.33	1,383.33
9103	2019/03/01	TRASLADOS	TRASLADOS GENERADOS AL MES DE ABRIL	4,000.00	4,000.00
9102	2019/03/01	TRASLADOS	TRASLADOS GENERADOS AL MES DE ABRIL	14,888.87	14,888.87

00c_alpqrFigueroaOct-01

Página 14 de 18
08jun/2020

Municipio de San Juan de Sabinas
Relación de Adecuaciones
del 01 - Abril - 2020 al 30 - Abril - 2020

No. OFICIO	FECHA	TIPO ADECUACIÓN	OBSERVACIONES	ORIGEN	DESTINO
0108	20042020	TRASLADOS	TRASLADOS GENERADOS AL MES DE ABRIL	1,341.00	1,341.00
0107	20042020	TRASLADOS	TRASLADOS GENERADOS AL MES DE ABRIL	70,280.00	70,280.00
0104	20042020	TRASLADOS	TRASLADOS GENERADOS AL MES DE ABRIL	27,702.75	27,702.75
0103	20042020	TRASLADOS	TRASLADOS GENERADOS AL MES DE ABRIL	5,000.00	5,000.00
0102	20042020	TRASLADOS	TRASLADOS GENERADOS AL MES DE ABRIL	6,174.34	6,174.34
0101	20042020	TRASLADOS	TRASLADOS GENERADOS AL MES DE ABRIL	800.00	800.00
0102	20042020	TRASLADOS	TRASLADOS GENERADOS AL MES DE ABRIL	1,000,000.00	1,000,000.00
0103	20042020	TRASLADOS	TRASLADOS GENERADOS AL MES DE ABRIL	12,274.02	12,274.02
0104	20042020	TRASLADOS	TRASLADOS GENERADOS AL MES DE ABRIL	2,105,446.61	2,105,446.61
0105	20042020	TRASLADOS	TRASLADOS GENERADOS AL MES DE ABRIL	12,000,000.00	12,000,000.00
0106	20042020	TRASLADOS	TRASLADOS GENERADOS AL MES DE ABRIL	7,229.86	7,229.86
0107	20042020	TRASLADOS	TRASLADOS GENERADOS AL MES DE ABRIL	10,000.00	10,000.00
0108	20042020	TRASLADOS	TRASLADOS GENERADOS AL MES DE ABRIL	4,000.00	4,000.00
0109	20042020	TRASLADOS	TRASLADOS GENERADOS AL MES DE ABRIL	6,000.00	6,000.00
0110	20042020	TRASLADOS	TRASLADOS GENERADOS AL MES DE ABRIL	16,450.76	16,450.76
0110	20042020	TRASLADOS	TRASLADOS GENERADOS AL MES DE ABRIL	2,000.00	2,000.00
0124	20042020	TRASLADOS	TRASLADOS GENERADOS AL MES DE ABRIL	3,000.00	3,000.00
0129	20042020	TRASLADOS	TRASLADOS GENERADOS AL MES DE ABRIL	1,200.00	1,200.00
0124	20042020	POR TESORERIA	Ampliar presupuesto 2000	0.00	482,117.00
DIRECCIÓN DE SERVICIOS PÚBLICOS					
0101	20042020	POR TESORERIA	REDUCCIÓN COMPENSADOR (1001)	44,806.12	0.00
0102	20042020	POR TESORERIA	AMPLIACIÓN DE PRESUPUESTO (2002)	0.00	5,000.00
0103	20042020	POR TESORERIA	Reducción de presupuesto compensador (2002)	266,419.12	0.00
0109	20042020	POR TESORERIA	Ampliación compensador (1101)	0.00	0.00
DIRECCIÓN DE SEGURIDAD PÚBLICA					
0101	20042020	POR TESORERIA	Ampliar presupuesto (1101)	0.00	146,000.00
0102	20042020	POR TESORERIA	AMPLIAR PRESUPUESTO (1002)	0.00	0.00
DIRECCIÓN DE DESARROLLO RURAL Y MEDIO AMBIENTE					

www.sajp@sjp.mty.gob.mx

Página 15 de 16
08/07/2020

Municipio de San Juan de Sabinas
Relación de Adecuaciones
del 01 - Abril - 2020 al 30 - Abril - 2020

No. OFICIO	FECHA	TIPO ADECUACIÓN	OBSERVACIONES	ORIGEN	DESTINO
0101	20042020	POR TESORERIA	Ampliar presupuesto (1101)	0.00	3,000.00
DIRECCIÓN DE INFRAESTRUCTURA, DESARROLLO URBANO Y MOVILIDAD					
0106	03042020	POR TESORERIA	ADICIONAR OBJETO DE GASTO PARA OBRA DE FONDO MIXTO (20041010)	0.00	407,765.21
0106	03042020	POR TESORERIA	ADICIONAR OBJETO DE GASTO PARA OBRA DE FONDO MIXTO (2004)	0.00	407,833.30
SISTEMA MUNICIPAL DIF					
0105	20042020	POR TESORERIA	Ampliar presupuesto (2002)	0.00	4,419.00
0105	20042020	POR TESORERIA	Ampliación de presupuesto compensador (2002)	4,419.00	4,419.00
COORDINACIÓN DE PROTECCIÓN CIVIL MUNICIPAL					
0109	20042020	POR TESORERIA	AMPLIAR PRESUPUESTO (1002)	0.00	0.00
DIRECCIÓN DESARROLLO ECONÓMICO, TURISMO, COMUNICACIÓN Y ATENCIÓN CIUDADANA					
0107	20042020	POR TESORERIA	Ampliar presupuesto (1101)	0.00	0,000.00
0103	20042020	POR TESORERIA	Ampliar presupuesto (1002)	0.00	30,047.20
CANTIDAD DE ADECUACIONES:					
TOTAL DE ADECUACIONES				482	
				TOTAL GENERAL	43,401,190.28
					43,401,190.28

www.sajp@sjp.mty.gob.mx

Página 16 de 16
08/07/2020



MUNICIPIO DE SAN JUAN DE SABINAS
Estado de Situación Financiera
AL 31 DE MAYO DE 2020



Activo	2020	2019	Pasivo	2020	2019
ACTIVO CIRCULANTE			PASIVO CIRCULANTE		
EFFECTIVO Y EQUIVALENTES	8,361,876.42	341,533.54	CUENTAS POR PAGAR A CORTO PLAZO	-3,567,681.54	-1,741,760.31
DERECHOS A RECIBIR EFECTIVO O	902,414.79	431,002.34	DOCUMENTOS POR PAGAR A CORTO PLAZO	0.00	0.00
DERECHOS A RECIBIR BIENES O SERVICIOS	0.00	0.00	PORCIÓN A CORTO PLAZO DE LA DEUDA PÚBLICA A LARGO PLAZO	1,611,696.46	1,758,214.34
INVENTARIOS	0.00	0.00			
ALMACENES	722,360.00	0.00	TÍTULOS Y VALORES A CORTO PLAZO	0.00	0.00
ESTIMACIÓN POR PÉRDIDA O DETERIORO DE	0.00	0.00	PASIVOS DIFERIDOS A CORTO PLAZO	0.00	0.00
ACTIVOS CIRCULANTES			FONDOS Y BIENES DE TERCEROS EN GARANTÍA Y/O ADMINISTRACIÓN A CORTO PLAZO	0.00	0.00
OTROS ACTIVOS CIRCULANTES	0.00	0.00	PROVISIONES A CORTO PLAZO	0.00	0.00
TOTAL DE ACTIVOS CIRCULANTES	\$7,985,651.21	\$772,535.88	OTROS PASIVOS A CORTO PLAZO	179,186.84	-272,253.16
ACTIVO NO CIRCULANTE			TOTAL DE PASIVOS CIRCULANTES	\$-1,776,798.24	\$-256,799.13
INVERSIONES FINANCIERAS A LARGO PLAZO	0.00	0.00	PASIVO NO CIRCULANTE		
DERECHOS A RECIBIR EFECTIVO O EQUIVALENTES A LARGO PLAZO	0.00	0.00	CUENTAS POR PAGAR A LARGO PLAZO	0.00	0.00
BIENES INMUEBLES, INFRAESTRUCTURA Y CONSTRUCCIONES EN PROCESO	29,476,054.08	28,725,025.75	DOCUMENTOS POR PAGAR A LARGO PLAZO	0.00	0.00
BIENES MUEBLES	11,940,876.84	10,694,579.99	DEUDA PÚBLICA A LARGO PLAZO	3,877,416.74	4,463,485.26
ACTIVOS INTANGIBLES	0.00	0.00	PASIVOS DIFERIDOS A LARGO PLAZO	0.00	0.00
DEPRECIACIÓN, DETERIORO Y AMORTIZACIÓN ACUMULADA DE BIENES	-4,363,059.06	-4,363,059.06	FONDOS Y BIENES DE TERCEROS EN GARANTÍA Y/O ADMINISTRACIÓN A LARGO PLAZO	0.00	0.00
ACTIVOS DIFERIDOS	0.00	0.00	PROVISIONES A LARGO PLAZO	4,860,327.66	4,860,327.66
ESTIMACIÓN POR PÉRDIDA O DETERIORO DE ACTIVOS NO CIRCULANTES	0.00	0.00			
OTROS ACTIVOS NO CIRCULANTES	0.00	0.00	TOTAL DE PASIVOS NO CIRCULANTES	\$8,737,744.40	\$9,323,815.92
TOTAL DE ACTIVOS NO CIRCULANTES	\$37,053,873.66	\$35,056,546.68	TOTAL DEL PASIVO	\$6,960,946.16	\$9,068,016.79
TOTAL DEL ACTIVO	\$45,039,725.07	\$35,829,082.56	HACIENDA PÚBLICA/PATRIMONIO		
			HACIENDA PÚBLICA/PATRIMONIO CONTRIBUIDO	-485,842.00	-485,842.00
			APORTACIONES	0.00	0.00
			DONACIONES DE CAPITAL	0.00	0.00
			ACTUALIZACIÓN DE LA HACIENDA	-685,842.00	-685,842.00
			HACIENDA PÚBLICA/PATRIMONIO GENERADO	38,794,620.92	37,446,907.78

Activo 2020 2019 Pasivo 2020 2019

RESULTADOS DEL EJERCICIO (AHORRO)	11,369,470.14	6,675,021.78
RESULTADOS DE EJERCICIOS ANTERIORES	32,537,092.06	25,862,070.28
REVALUOS	0.00	0.00
RESERVAS	0.00	0.00
RECTIFICACIONES DE RESULTADOS DE	-5,141,941.28	-5,090,184.28
EXCESO O INSUFICIENCIA EN LA ACTUALIZACION DE LA HACIENDA PUBLICA/PATRIMONIO	0.00	0.00
RESULTADO POR POSICIÓN MONETARIA	0.00	0.00
RESULTADO POR TENENCIA DE ACTIVOS NO	0.00	0.00
TOTAL HACIENDA PÚBLICA/ PATRIMONIO	\$38,678,778.92	\$26,761,946.78
TOTAL DEL PASIVO Y HACIENDA PÚBLICA /	\$45,670,725.08	\$38,829,982.87

Bajo protesta de decir verdad declaramos que los Estados Financieros y sus notas, son razonablemente correctos y son responsabilidad del emisor


 LIC. JULIO IVAN LONG HERNANDEZ
 PRESIDENTE MUNICIPAL


 C.P. JESÚS MANUEL GONZÁLEZ COLLAZO
 TESORERO MUNICIPAL


 C. ESPERANZA CARABAZA RUIZ
 SINDICO DE MAYORIA


 C.P. MAGDALENA ZAMBRANO DANIEL
 CONTADOR MUNICIPAL


 LIC. RICARDO MUÑIZ GUTIÉRREZ
 COMISIONADO DE HACIENDA



MUNICIPIO DE SAN JUAN DE SABINAS
ESTADO DE ACTIVIDADES
DEL 1 DE MAYO AL 31 DE MAYO DE 2020



	2020	2019
INGRESOS Y OTROS BENEFICIOS		
INGRESOS DE GESTIÓN	1,680,535.38	36,265,449.45
IMPUESTOS	337,084.42	15,846,649.57
CUOTAS Y APORTACIONES DE SEGURIDAD SOCIAL	0.00	0.00
CONTRIBUCIONES DE MEJORAS	0.00	0.00
DERECHOS	1,141,930.67	15,008,781.05
PRODUCTOS	2,427.29	143,150.92
APROVECHAMIENTOS	199,093.00	5,266,867.91
INGRESOS POR VENTA DE BIENES Y PRESTACIÓN DE SERVICIOS	0.00	0.00
PARTICIPACIONES, APORTACIONES, CONVENIOS, INCENTIVOS DERIVADOS DE LA COLABORACIÓN FISCAL, FONDOS DISTINTOS DE APORTACIONES, TRANSFERENCIAS, ASIGNACIONES, SUBSIDIOS Y SUBVENCIONES, Y PENSIONES Y JUBILACIONES	11,062,153.38	109,069,459.52
PARTICIPACIONES, APORTACIONES, CONVENIOS, INCENTIVOS DERIVADOS DE LA COLABORACIÓN FISCAL Y FONDOS DISTINTOS DE APORTACIONES	11,062,153.38	109,069,459.52
TRANSFERENCIAS, ASIGNACIONES, SUBSIDIOS Y SUBVENCIONES, Y PENSIONES Y JUBILACIONES	0.00	0.00
OTROS INGRESOS Y BENEFICIOS	0.00	0.00
INGRESOS FINANCIEROS	0.00	0.00
INCREMENTO POR VARIACIÓN DE INVENTARIOS	0.00	0.00
DISMINUCIÓN DEL EXCESO DE ESTIMACIONES POR PÉRDIDA O DETERIORO U OBSOLESCENCIA	0.00	0.00
DISMINUCIÓN DEL EXCESO DE PROVISIONES	0.00	0.00
OTROS INGRESOS Y BENEFICIOS VARIOS	0.00	0.00
TOTAL DE INGRESOS Y OTROS BENEFICIOS	12,742,688.76	145,334,908.97
GASTOS Y OTRAS PÉRDIDAS		
GASTOS DE FUNCIONAMIENTO	8,597,808.01	105,012,760.94
SERVICIOS PERSONALES	4,156,057.79	52,480,779.46
MATERIALES Y SUMINISTROS	1,618,704.07	19,105,402.61
SERVICIOS GENERALES	2,823,046.15	33,426,578.87
TRANSFERENCIAS, ASIGNACIONES, SUBSIDIOS Y OTRAS AYUDAS	1,578,301.04	25,463,515.49
TRANSFERENCIAS INTERNAS Y ASIGNACIONES AL SECTOR PÚBLICO	0.00	0.00
TRANSFERENCIAS AL RESTO DEL SECTOR PÚBLICO	0.00	0.00
SUBSIDIOS Y SUBVENCIONES	65,159.54	5,265,171.76
AYUDAS SOCIALES	486,976.57	9,040,528.23
PENSIONES Y JUBILACIONES	933,016.93	11,157,815.50
TRANSFERENCIAS A FIDEICOMISOS, MANDATOS Y CONTRATOS ANÁLOGOS	0.00	0.00
TRANSFERENCIAS A LA SEGURIDAD SOCIAL	0.00	0.00
DONATIVOS	93,148.00	0.00
TRANSFERENCIAS AL EXTERIOR	0.00	0.00
PARTICIPACIONES Y APORTACIONES	0.00	0.00
PARTICIPACIONES	0.00	0.00

APORTACIONES	0.00	0.00
CONVENIOS	0.00	0.00
INTERESES, COMISIONES Y OTROS GASTOS DE LA DEUDA PÚBLICA	45,890.76	868,733.30
INTERESES DE LA DEUDA PÚBLICA	45,890.76	868,733.30
COMISIONES DE LA DEUDA PÚBLICA	0.00	0.00
GASTOS DE LA DEUDA PÚBLICA	0.00	0.00
COSTO POR COBERTURAS	0.00	0.00
APOYOS FINANCIEROS	0.00	0.00
OTROS GASTOS Y PÉRDIDAS EXTRAORDINARIAS	0.00	0.00
ESTIMACIONES, DEPRECIACIONES, DETERIOROS, OBSOLESCENCIA Y AMORTIZACIONES	0.00	0.00
PROVISIONES	0.00	0.00
DISMINUCIÓN DE INVENTARIOS	0.00	0.00
AUMENTO POR INSUFICIENCIA DE ESTIMACIONES POR PÉRDIDA O DETERIORO U OBSOLESCENCIA	0.00	0.00
AUMENTO POR INSUFICIENCIA DE PROVISIONES	0.00	0.00
OTROS GASTOS	0.00	0.00
INVERSIÓN PÚBLICA	0.00	7,314,877.46
INVERSIÓN PÚBLICA NO CAPITALIZABLE	0.00	7,314,877.46
TOTAL DE GASTOS Y OTRAS PÉRDIDAS	10,221,999.81	138,659,887.19
RESULTADOS DEL EJERCICIO (AHORRO / DESAHORRO)	2,520,688.95	6,675,021.78


Bajo protesta de decir verdad declaramos que los Estados Financieros y sus notas, son razonablemente correctos y son responsabilidad del emisor.



LIC. JULIO IVAN LONG HERNÁNDEZ
PRESIDENTE MUNICIPAL



C.P. JESÚS MANUEL GONZÁLEZ COLLAZO
TESORERO MUNICIPAL



C. ESPERANZA CARABAZA RUIZ
SINDICO DE MAYORIA



C.P. MAGDALENA ZAMBRANO DANIEL
CONTRALOR MUNICIPAL



LIC. RICARDO MUZQUIZ GUTIERREZ
COMISIONADO DE HACIENDA



Municipio de San Juan de Sabinas
ESTADO DE VARIACIÓN EN LA HACIENDA PÚBLICA/PATRIMONIO
DEL 1 DE ENERO AL 31 DE MAYO DE 2020
(PESOS)





CONCEPTO	HACIENDA PÚBLICA / PATRIMONIO CONTRIBUIDO	HACIENDA PÚBLICA / PATRIMONIO GENERADO DE EJERCICIOS ANTERIORES	HACIENDA PÚBLICA / PATRIMONIO GENERADO DEL EJERCICIO	EXCESO O INSUFICIENCIA EN LA ACTUALIZACIÓN DE LA HACIENDA PÚBLICA / PATRIMONIO	TOTAL
HACIENDA PÚBLICA / PATRIMONIO CONTRIBUIDO NETO DE 2019	-\$685,842.00	\$0.00	\$0.00	\$0.00	-\$685,842.00
APORTACIONES	0.00	0.00	0.00	0.00	0.00
DONACIONES DE CAPITAL	0.00	0.00	0.00	0.00	0.00
ACTUALIZACIÓN DE LA HACIENDA PÚBLICA/PATRIMONIO	-685,842.00	0.00	0.00	0.00	-685,842.00
HACIENDA PÚBLICA / PATRIMONIO GENERADO NETO DE 2019	\$0.00	\$20,771,886.00	\$6,675,021.78	\$0.00	\$27,446,907.78
RESULTADOS DEL EJERCICIO (AHORRO/ DESAHORRO)	0.00	0.00	6,675,021.78	0.00	6,675,021.78
RESULTADOS DE EJERCICIOS ANTERIORES	0.00	25,862,070.28	0.00	0.00	25,862,070.28
REVALÚOS	0.00	0.00	0.00	0.00	0.00
RESERVAS	0.00	0.00	0.00	0.00	0.00
RECTIFICACIONES DE RESULTADOS DE EJERCICIOS ANTERIORES	0.00	-5,090,184.28	0.00	0.00	-5,090,184.28
EXCESO O INSUFICIENCIA EN LA ACTUALIZACIÓN DE LA HACIENDA PÚBLICA / PATRIMONIO NETO DE 2019	\$0.00	\$0.00	\$0.00	\$0.00	\$0.00
RESULTADO POR POSICIÓN MONETARIA	0.00	0.00	0.00	0.00	0.00
RESULTADO POR TENENCIA DE ACTIVOS NO MONETARIOS	0.00	0.00	0.00	0.00	0.00
HACIENDA PÚBLICA / PATRIMONIO NETO FINAL DE 2019	-\$685,842.00	\$20,771,886.00	\$6,675,021.78	\$0.00	\$26,761,065.78
CAMBIOS EN LA HACIENDA PÚBLICA / PATRIMONIO CONTRIBUIDO DE 2020	\$0.00	\$0.00	\$0.00	\$0.00	\$0.00


APORTACIONES	0.00	0.00	0.00	0.00	0.00
DONACIONES DE CAPITAL	0.00	0.00	0.00	0.00	0.00
ACTUALIZACIÓN DE LA HACIENDA PÚBLICA/PATRIMONIO	0.00	0.00	0.00	0.00	0.00
VARIACIONES DE LA HACIENDA PÚBLICA / PATRIMONIO GENERADO NETO DE 2020	\$0.00	\$0.00	\$11,317,713.14	\$0.00	\$11,317,713.14
RESULTADOS DEL EJERCICIO (AHORRO/ DESAHORRO)	0.00	0.00	11,369,470.14	0.00	11,369,470.14
RESULTADOS DE EJERCICIOS ANTERIORES	0.00	0.00	0.00	0.00	0.00
REVALÚOS	0.00	0.00	0.00	0.00	0.00
RESERVAS	0.00	0.00	0.00	0.00	0.00
RECTIFICACIONES DE RESULTADOS DE EJERCICIOS ANTERIORES	0.00	0.00	-51,757.00	0.00	-51,757.00
CAMBIOS EN EL EXCESO O INSUFICIENCIA DE LA ACTUALIZACIÓN EN LA HACIENDA PÚBLICA / PATRIMONIO NETO DE 2020	\$0.00	\$0.00	\$0.00	\$0.00	\$0.00
RESULTADO POR POSICIÓN MONETARIA	0.00	0.00	0.00	0.00	0.00
RESULTADO POR TENENCIA DE ACTIVOS NO MONETARIOS	0.00	0.00	0.00	0.00	0.00
HACIENDA PÚBLICA / PATRIMONIO NETO FINAL DE 2020	-\$685,842.00	\$20,771,886.00	\$17,992,734.92	\$0.00	\$38,078,778.92

Bajo protesta de decir verdad declaramos que los Estados Financieros y sus notas, son razonablemente correctos y son responsabilidad del emisor.


LIC. JULIO IVAN LONG HERNÁNDEZ
PRESIDENTE MUNICIPAL


C.P. JESÚS MANUEL GONZÁLEZ COLLAZO
TESORERO MUNICIPAL


C. ESPERANZA CARABAZA RUIZ
SINDICO DE MAYORIA


C.P. MAGDALENA ZAMBRANO DANIEL
CONTRALDR MUNICIPAL


LIC. RICARDO MUÑIZ GUTIERREZ
COMISIONADO DE HACIENDA



MUNICIPIO DE SAN JUAN DE SABINAS
ESTADO DE CAMBIOS EN LA SITUACIÓN FINANCIERA
DEL 1 DE MAYO AL 31 MAYO DE 2020



	Origen	Aplicación
ACTIVO		\$2,469,371.19
ACTIVO CIRCULANTE		1,651,275.92
EFFECTIVO Y EQUIVALENTES		1,653,922.75
DERECHOS A RECIBIR EFECTIVO O EQUIVALENTES	175,006.83	
DERECHOS A RECIBIR BIENES O SERVICIOS		0.00
INVENTARIOS		0.00
ALMACENES		172,360.00
ESTIMACIÓN POR PÉRDIDA O DETERIORO DE ACTIVOS CIRCULANTES		0.00
OTROS ACTIVOS CIRCULANTES		0.00
ACTIVO NO CIRCULANTE		818,095.27
INVERSIONES FINANCIERAS A LARGO PLAZO		0.00
DERECHOS A RECIBIR EFECTIVO O EQUIVALENTES A LARGO PLAZO		0.00
BIENES INMUEBLES, INFRAESTRUCTURA Y CONSTRUCCIONES EN PROCESO		0.00
BIENES MUEBLES		818,095.27
ACTIVOS INTANGIBLES		0.00
DEPRECIACIÓN, DETERIORO Y AMORTIZACIÓN ACUMULADA DE BIENES		0.00
ACTIVOS DIFERIDOS		0.00
ESTIMACIÓN POR PÉRDIDA O DETERIORO DE ACTIVOS NO CIRCULANTES		0.00
OTROS ACTIVOS NO CIRCULANTES		0.00
PASIVO		\$51,317.76
PASIVO CIRCULANTE		51,317.76
CUENTAS POR PAGAR A CORTO PLAZO	80,116.70	
DOCUMENTOS POR PAGAR A CORTO PLAZO	0.00	
PORCIÓN A CORTO PLAZO DE LA DEUDA PÚBLICA A LARGO PLAZO		146,517.88
TÍTULOS Y VALORES A CORTO PLAZO	0.00	
PASIVOS DIFERIDOS A CORTO PLAZO	0.00	
FONDOS Y BIENES DE TERCEROS EN GARANTÍA Y/O ADMINISTRACIÓN A CORTO PLAZO	0.00	
PROVISIONES A CORTO PLAZO	0.00	
OTROS PASIVOS A CORTO PLAZO	15,083.42	
PASIVO NO CIRCULANTE	0.00	
CUENTAS POR PAGAR A LARGO PLAZO	0.00	
DOCUMENTOS POR PAGAR A LARGO PLAZO	0.00	
DEUDA PÚBLICA A LARGO PLAZO	0.00	
PASIVOS DIFERIDOS A LARGO PLAZO	0.00	
FONDOS Y BIENES DE TERCEROS EN GARANTÍA Y/O ADMINISTRACIÓN A LARGO PLAZO	0.00	
PROVISIONES A LARGO PLAZO	0.00	

HACIENDA PÚBLICA/ PATRIMONIO	\$2,520,688.95
HACIENDA PUBLICA/PATRIMONIO CONTRIBUIDO	0.00
APORTACIONES	0.00
DONACIONES DE CAPITAL	0.00
ACTUALIZACIÓN DE LA HACIENDA PÚBLICA/PATRIMONIO	0.00
HACIENDA PUBLICA /PATRIMONIO GENERADO	2,520,688.95
RESULTADOS DEL EJERCICIO (AHORRO/ DESAHORRO)	2,520,688.95
RESULTADOS DE EJERCICIOS ANTERIORES	0.00
REVALÚOS	0.00
RESERVAS	0.00
RECTIFICACIONES DE RESULTADOS DE EJERCICIOS ANTERIORES	0.00
EXCESO O INSUFICIENCIA EN LA ACTUALIZACION DE LA HACIENDA PUBLICA/PATRIMONIO	0.00
RESULTADO POR POSICIÓN MONETARIA	0.00
RESULTADO POR TENENCIA DE ACTIVOS NO MONETARIOS	0.00

Bajo protesta de decir verdad declaramos que los Estados Financieros y sus notas, son razonablemente correctos y son responsabilidad del emisor.



**LIC. JULIO IVAN LONG
 HERNÁNDEZ**
 PRESIDENTE MUNICIPAL



C.P. JESÚS MANUEL GONZÁLEZ COLLAZO
 TESORERO MUNICIPAL



**C. ESPERANZA CARABAZA
 RUIZ**
 SINDICO DE MAYORIA



**C.P. MAGDALENA ZAMBRANO
 DANIEL**
 CONTRALOR MUNICIPAL



LIC. RICARDO MUZQUIZ GUTIERREZ
 COMISIONADO DE HACIENDA



MUNICIPIO DE SAN JUAN DE SABINAS
Estado de Flujos de Efectivo
DEL 01 DE MAYO AL 31 DE MAYO DE 2020



Concepto	2020	2019
FLUJOS DE EFECTIVO DE LAS ACTIVIDADES DE OPERACIÓN		
ORIGEN	\$13,012,895.71	\$14,447,743.49
IMPUESTOS	337,084.42	566,327.75
CUOTAS Y APORTACIONES DE SEGURIDAD SOCIAL	0.00	0.00
CONTRIBUCIONES DE MEJORAS	0.00	0.00
DERECHOS	1,141,930.67	964,961.92
PRODUCTOS	2,427.29	11,372.62
APROVECHAMIENTOS	199,093.00	72,717.00
INGRESOS POR VENTA DE BIENES Y PRESTACIÓN DE SERVICIOS	0.00	0.00
INGRESOS NO COMPRENDIDOS EN LAS FRACCIONES DE LA LEY DE INGRESOS CAUSADOS EN EJERCICIOS FISCALES ANTERIORES PENDIENTES DE LIQUIDACIÓN O PAGO	0.00	0.00
PARTICIPACIONES, APORTACIONES, CONVENIOS, INCENTIVOS DERIVADOS DE LA COLABORACIÓN FISCAL Y FONDOS DISTINTOS DE APORTACIONES	11,062,153.38	12,464,400.42
TRANSFERENCIAS, ASIGNACIONES, SUBSIDIOS Y SUBVENCIONES, Y PENSIONES Y JUBILACIONES	0.00	0.00
OTROS ORIGENES DE OPERACIÓN	270,206.95	367,963.78
APLICACIÓN	\$10,348,469.05	\$12,331,697.42
SERVICIOS PERSONALES	4,156,057.79	3,943,341.29
MATERIALES Y SUMINISTROS	1,618,704.07	2,437,030.65
SERVICIOS GENERALES	2,823,046.15	4,384,933.73
TRANSFERENCIAS INTERNAS Y ASIGNACIONES AL SECTOR PÚBLICO	0.00	0.00
TRANSFERENCIAS AL RESTO DEL SECTOR PÚBLICO	0.00	0.00
SUBSIDIOS Y SUBVENCIONES	65,159.54	126,740.21
AYUDAS SOCIALES	486,976.57	260,948.72
PENSIONES Y JUBILACIONES	933,016.93	819,444.06
TRANSFERENCIAS A FIDEICOMISOS, MANDATOS Y CONTRATOS ANÁLOGOS	0.00	0.00
TRANSFERENCIAS A LA SEGURIDAD SOCIAL	0.00	0.00
DONATIVOS	93,148.00	0.00
TRANSFERENCIAS AL EXTERIOR	0.00	0.00
PARTICIPACIONES	0.00	0.00
APORTACIONES	0.00	0.00
CONVENIOS	0.00	0.00
OTROS APLICACIONES DE OPERACIÓN	172,360.00	359,258.76
FLUJOS NETOS DE EFECTIVO POR ACTIVIDADES DE OPERACIÓN	\$2,664,426.66	\$2,116,046.07

FLUJOS DE EFECTIVO DE LAS ACTIVIDADES DE INVERSIÓN

ORIGEN	0.00	0.00
BIENES INMUEBLES, INFRAESTRUCTURA Y CONSTRUCCIONES EN PROCESO	0.00	0.00
BIENES MUEBLES	0.00	0.00
OTROS ORIGENES DE INVERSIÓN	0.00	0.00

APLICACIÓN	818,095.27	447,618.55
BIENES INMUEBLES, INFRAESTRUCTURA Y CONSTRUCCIONES EN PROCESO	0.00	389,721.56
BIENES MUEBLES	818,095.27	57,896.99
OTRAS APLICACIONES DE INVERSIÓN	0.00	0.00
FLUJOS NETOS DE EFECTIVO POR ACTIVIDADES DE INVERSIÓN	-818,095.27	-447,618.55
FLUJOS DE EFECTIVO DE LAS ACTIVIDADES DE FINANCIAMIENTO		
ORIGEN	0.00	0.00
ENDEUDAMIENTO NETO	0.00	0.00
INTERNO	0.00	0.00
EXTERNO	0.00	0.00
OTROS ORIGENES DE FINANCIAMIENTO	0.00	0.00
APLICACIÓN	192,408.64	220,955.16
SERVICIOS DE LA DEUDA	45,890.76	74,437.28
INTERNO	45,890.76	74,437.28
EXTERNO	0.00	0.00
OTRAS APLICACIONES DE FINANCIAMIENTO	146,517.88	146,517.88
FLUJOS NETOS DE EFECTIVO POR ACTIVIDADES DE FINANCIAMIENTO	-\$-192,408.64	-\$-220,955.16
INCREMENTO/DISMINUCIÓN NETA EN EL EFECTIVO Y EQUIVALENTES AL EFECTIVO	\$1,653,922.75	\$1,447,472.36
EFECTIVO Y EQUIVALENTES AL EFECTIVO AL INICIO DEL EJERCICIO	\$4,707,153.67	\$3,609,414.28
EFECTIVO Y EQUIVALENTES AL EFECTIVO AL FINAL DEL EJERCICIO	\$6,361,076.42	\$5,056,886.64

Bajo protesta de decir verdad declaramos que los Estados Financieros y sus notas, son razonablemente correctos y son responsabilidad del emisor.


 LIC. JULIO IVAN LONG HERNÁNDEZ
 PRESIDENTE MUNICIPAL


 C.P. JESÚS MANUEL GONZÁLEZ COLLAZO
 TESORERO MUNICIPAL


 C. ESPERANZA CARABAZA RUIZ
 SINDICO DE MAYORIA


 C.P. MAGDALENA ZAMBRANO DANIEL
 CONTRALOR MUNICIPAL


 LIC. RICARDO MUZQUIZ GUTIERREZ
 COMISIONADO DE HACIENDA



Municipio de san Juan de Sabinas
Estado Analítico del Activo
DEL 1 AL 31 DE MAYO DEL 2020



CONCEPTO	SALDO INICIAL 1	CARGOS DEL PERÍOD O 2	ABONOS DEL PERIOD O 3	SALDO FINAL 4(1+2-3)	VARIACIÓN DEL PERÍODO (4-1)
ACTIVO	42,570,353.88	32,711,165.15	30,241,793.96	45,039,725.07	2,469,371.19
ACTIVO CIRCULANTE	6,334,575.29	31,893,069.88	30,241,793.96	7,985,851.21	1,651,275.92
EFFECTIVO Y EQUIVALENTES	4,707,153.67	18,757,990.09	17,104,067.34	6,361,076.42	1,653,922.75
DERECHOS A RECIBIR EFECTIVO O EQUIVALENTES	1,077,421.62	12,962,719.79	13,137,726.62	902,414.79	-175,006.83
DERECHOS A RECIBIR BIENES O SERVICIOS	0.00	0.00	0.00	0.00	0.00
INVENTARIOS	0.00	0.00	0.00	0.00	0.00
ALMACENES	550,000.00	172,360.00	0.00	722,360.00	172,360.00
ESTIMACIÓN POR PÉRDIDA O DETERIORO DE ACTIVOS CIRCULANTES	0.00	0.00	0.00	0.00	0.00
OTROS ACTIVOS CIRCULANTES	0.00	0.00	0.00	0.00	0.00
ACTIVO NO CIRCULANTE	36,235,778.59	818,095.27	0.00	37,053,873.86	818,095.27
INVERSIONES FINANCIERAS A LARGO PLAZO	0.00	0.00	0.00	0.00	0.00
DERECHOS A RECIBIR EFECTIVO O EQUIVALENTES A LARGO PLAZO	0.00	0.00	0.00	0.00	0.00
BIENES INMUEBLES, INFRAESTRUCTURA Y CONSTRUCCIONES EN PROCESO	29,476,054.08	0.00	0.00	29,476,054.08	0.00
BIENES MUEBLES	11,122,783.57	818,095.27	0.00	11,940,878.84	818,095.27
ACTIVOS INTANGIBLES	0.00	0.00	0.00	0.00	0.00
DEPRECIACIÓN, DETERIORO Y AMORTIZACIÓN ACUMULADA DE BIENES	-4,363,059.06	0.00	0.00	-4,363,059.06	0.00
ACTIVOS DIFERIDOS	0.00	0.00	0.00	0.00	0.00
ESTIMACIÓN POR PÉRDIDA O DETERIORO DE ACTIVOS NO CIRCULANTES	0.00	0.00	0.00	0.00	0.00
OTROS ACTIVOS NO CIRCULANTES	0.00	0.00	0.00	0.00	0.00

Bajo protesta de decir verdad declaramos que los Estados Financieros y sus notas, son razonablemente correctos y son responsabilidad del emisor.



LIC. JULIO IVAN LONG HERNÁNDEZ
PRESIDENTE MUNICIPAL



C.P. JESÚS MANUEL GONZÁLEZ COLLAZO
TESORERO MUNICIPAL



C. ESPERANZA CARABAZA RUIZ
SINDICO DE MAYORIA



C.P. MAGDALENA ZAMBRANO DANIEL
CONTRALOR MUNICIPAL



LIC. RICARDO MUZQUIZ GUTIERREZ
COMISIONADO DE HACIENDA

Municipio de San Juan de Sabinas
Relación de Adecuaciones
del 01 - Mayo - 2020 al 31 - Mayo - 2020

No. OFICIO	FECHA	TIPO ADECUACIÓN	OBSERVACIONES	IMPORTE	DESTINO
ESTATUS: APLICADA					
PRESENCIA MUNICIPAL					
0131	16052020	POR TESORERIA	AMPLIACION A PRESUPUESTO	0.00	320.00
0138	16052020	POR TESORERIA	AMPLIAR PRESUPUESTO	0.00	200,000.00
0137	16052020	POR TESORERIA	AMPLIAR PRESUPUESTO	0.00	16,961.57
0141	16052020	POR TESORERIA	AMPLIAR PRESUPUESTO	0.00	52,000.00
0142	16052020	POR TESORERIA	AMPLIAR PRESUPUESTO	32,000.00	32,000.00
0144	16052020	POR TESORERIA	AMPLIAR PRESUPUESTO	0.00	52,189.00
0144	16052020	POR TESORERIA	AMPLIAR PRESUPUESTO (2962)	0.00	913,112.00
0162	16052020	POR TESORERIA	AMPLIAR PRESUPUESTO (3861)	0.00	898.88
0162	16052020	POR TESORERIA	AMPLIAR PRESUPUESTO (1102)	0.00	0.00
0163	16052020	POR TESORERIA	AMPLIAR PRESUPUESTO (1102)	0.00	104,000.00
0168	16052020	POR TESORERIA	ADECUACION PRESUPUESTO	0.00	25,148.00
0170	17052020	POR TESORERIA	AMPLIAR PRESUPUESTO	0.00	1,488.42
0171	17052020	POR TESORERIA	AMPLIAR PRESUPUESTO (3862)	0.00	104,450.00
0182	16052020	POR TESORERIA	AMPLIAR PRESUPUESTO (1101)	0.00	294,250.00
0198	16052020	POR TESORERIA	AMPLIAR PRESUPUESTO (1002)	0.00	75,040.00
0179	16052020	POR TESORERIA	AMPLIAR PRESUPUESTO (1101)	100,000.00	100,000.00
0180	16052020	POR TESORERIA	ADECUACION DE GASTO (1101)	0.00	121,891.36
0177	16052020	POR TESORERIA	AMPLIAR PRESUPUESTO	0.00	35,000.00
CABLDO					
0133	16052020	POR TESORERIA	AMPLIAR PRESUPUESTO (201)	0.00	247,457.27
TESORERIA MUNICIPAL					
0141	21052020	TRASLADOS	TRASLADOS GENERADOS AL MES DE MAYO	11,000.00	11,000.00
0142	21052020	TRASLADOS	TRASLADOS GENERADOS AL MES DE MAYO	55.00	55.00
0143	21052020	TRASLADOS	TRASLADOS GENERADOS AL MES DE MAYO	20.52	20.52
0144	21052020	TRASLADOS	TRASLADOS GENERADOS AL MES DE MAYO	34.40	34.40

www.sjujofpajido.net

Página 1 de 10
08Jun/2020

Municipio de San Juan de Sabinas
Relación de Adecuaciones
del 01 - Mayo - 2020 al 31 - Mayo - 2020

No. OFICIO	FECHA	TIPO ADECUACIÓN	OBSERVACIONES	IMPORTE	DESTINO
0140	21052020	TRASLADOS	TRASLADOS GENERADOS AL MES DE MAYO	13,386.34	13,386.34
0142	21052020	TRASLADOS	TRASLADOS GENERADOS AL MES DE MAYO	4,000.00	4,000.00
0141	21052020	TRASLADOS	TRASLADOS GENERADOS AL MES DE MAYO	600.00	600.00
0149	21052020	TRASLADOS	TRASLADOS GENERADOS AL MES DE MAYO	2,000.00	2,000.00
0145	21052020	TRASLADOS	TRASLADOS GENERADOS AL MES DE MAYO	8,396.22	8,396.22
0146	21052020	TRASLADOS	TRASLADOS GENERADOS AL MES DE MAYO	15.00	15.00
0117	21052020	TRASLADOS	TRASLADOS GENERADOS AL MES DE MAYO	540.70	540.70
0118	21052020	TRASLADOS	TRASLADOS GENERADOS AL MES DE MAYO	1,145.34	1,145.34
0119	21052020	TRASLADOS	TRASLADOS GENERADOS AL MES DE MAYO	3,815.74	3,815.74
0116	21052020	TRASLADOS	TRASLADOS GENERADOS AL MES DE MAYO	5,766.00	5,766.00
0147	21052020	TRASLADOS	TRASLADOS GENERADOS AL MES DE MAYO	10,000.00	10,000.00
0148	21052020	TRASLADOS	TRASLADOS GENERADOS AL MES DE MAYO	5,000.00	5,000.00
0149	21052020	TRASLADOS	TRASLADOS GENERADOS AL MES DE MAYO	10,872.22	10,872.22
0120	21052020	TRASLADOS	TRASLADOS GENERADOS AL MES DE MAYO	3,366.71	3,366.71
0121	21052020	TRASLADOS	TRASLADOS GENERADOS AL MES DE MAYO	71.00	71.00
0122	21052020	TRASLADOS	TRASLADOS GENERADOS AL MES DE MAYO	1,374.18	1,374.18
0123	21052020	TRASLADOS	TRASLADOS GENERADOS AL MES DE MAYO	548.20	548.20
0121	21052020	TRASLADOS	TRASLADOS GENERADOS AL MES DE MAYO	17,886.51	17,886.51
0127	21052020	TRASLADOS	TRASLADOS GENERADOS AL MES DE MAYO	2,100.00	2,100.00
0122	21052020	TRASLADOS	TRASLADOS GENERADOS AL MES DE MAYO	6,401.71	6,401.71
0123	21052020	TRASLADOS	TRASLADOS GENERADOS AL MES DE MAYO	848.00	848.00
0124	21052020	TRASLADOS	TRASLADOS GENERADOS AL MES DE MAYO	4,102.34	4,102.34
0125	21052020	TRASLADOS	TRASLADOS GENERADOS AL MES DE MAYO	6,848.40	6,848.40
0126	21052020	TRASLADOS	TRASLADOS GENERADOS AL MES DE MAYO	48.20	48.20
0127	21052020	TRASLADOS	TRASLADOS GENERADOS AL MES DE MAYO	117.87	117.87
0128	21052020	TRASLADOS	TRASLADOS GENERADOS AL MES DE MAYO	2,452.00	2,452.00
0129	21052020	TRASLADOS	TRASLADOS GENERADOS AL MES DE MAYO	1,241.78	1,241.78
0130	21052020	TRASLADOS	TRASLADOS GENERADOS AL MES DE MAYO	13,556.00	13,556.00
0127	21052020	TRASLADOS	TRASLADOS GENERADOS AL MES DE MAYO	12,000.00	12,000.00

www.sjujofpajido.net

Página 2 de 10
08Jun/2020

Municipio de San Juan de Sabinas
Relación de Adecuaciones
del 01 - Mayo - 2020 al 31 - Mayo - 2020

No. OFICIO	FECHA	TIPO ADECUACIÓN	OBSERVACIONES	ORIGEN	DESTINO
01028	21052020	TRASLADOS	TRASLADOS GENERADOS AL MES DE MAYO	278.49	278.49
01029	21052020	TRASLADOS	TRASLADOS GENERADOS AL MES DE MAYO	2,900.00	2,900.00
01030	21052020	TRASLADOS	TRASLADOS GENERADOS AL MES DE MAYO	202.00	202.00
01031	21052020	TRASLADOS	TRASLADOS GENERADOS AL MES DE MAYO	536.40	536.40
01032	21052020	TRASLADOS	TRASLADOS GENERADOS AL MES DE MAYO	3,028.50	3,028.50
01033	21052020	TRASLADOS	TRASLADOS GENERADOS AL MES DE MAYO	20,000.00	20,000.00
01034	21052020	TRASLADOS	TRASLADOS GENERADOS AL MES DE MAYO	44,524.56	44,524.56
01035	21052020	TRASLADOS	TRASLADOS GENERADOS AL MES DE MAYO	5,200.00	5,200.00
01036	21052020	TRASLADOS	TRASLADOS GENERADOS AL MES DE MAYO	10,000.00	10,000.00
01037	21052020	TRASLADOS	TRASLADOS GENERADOS AL MES DE MAYO	10,000.00	10,000.00
01038	21052020	TRASLADOS	TRASLADOS GENERADOS AL MES DE MAYO	35,744.84	35,744.84
01039	21052020	TRASLADOS	TRASLADOS GENERADOS AL MES DE MAYO	24,767.76	24,767.76
01040	21052020	TRASLADOS	TRASLADOS GENERADOS AL MES DE MAYO	27,200.00	27,200.00
01041	21052020	TRASLADOS	TRASLADOS GENERADOS AL MES DE MAYO	37,803.52	37,803.52
01042	21052020	TRASLADOS	TRASLADOS GENERADOS AL MES DE MAYO	12,700.00	12,700.00
01043	21052020	TRASLADOS	TRASLADOS GENERADOS AL MES DE MAYO	581,894.00	581,894.00
01044	21052020	TRASLADOS	TRASLADOS GENERADOS AL MES DE MAYO	470.00	470.00
01045	21052020	TRASLADOS	TRASLADOS GENERADOS AL MES DE MAYO	1.00	1.00
01046	21052020	TRASLADOS	TRASLADOS GENERADOS AL MES DE MAYO	302.40	302.40
01047	21052020	TRASLADOS	TRASLADOS GENERADOS AL MES DE MAYO	5.00	5.00
01048	21052020	TRASLADOS	TRASLADOS GENERADOS AL MES DE MAYO	1,738,447.20	1,738,447.20
01049	21052020	TRASLADOS	TRASLADOS GENERADOS AL MES DE MAYO	32,000.00	32,000.00
01050	21052020	TRASLADOS	TRASLADOS GENERADOS AL MES DE MAYO	17,000.00	17,000.00
01051	21052020	TRASLADOS	TRASLADOS GENERADOS AL MES DE MAYO	40,000.00	40,000.00
01052	21052020	TRASLADOS	TRASLADOS GENERADOS AL MES DE MAYO	105,803.20	105,803.20
01053	21052020	TRASLADOS	TRASLADOS GENERADOS AL MES DE MAYO	2,400.00	2,400.00
01054	21052020	TRASLADOS	TRASLADOS GENERADOS AL MES DE MAYO	100,000.00	100,000.00
01055	21052020	TRASLADOS	TRASLADOS GENERADOS AL MES DE MAYO	104,876.89	104,876.89
01056	21052020	TRASLADOS	TRASLADOS GENERADOS AL MES DE MAYO	280.00	280.00

ppp_ajp99f7h3n3h3e.gp

Página 3 de 16
05Jun/2020

Municipio de San Juan de Sabinas
Relación de Adecuaciones
del 01 - Mayo - 2020 al 31 - Mayo - 2020

No. OFICIO	FECHA	TIPO ADECUACIÓN	OBSERVACIONES	ORIGEN	DESTINO
01060	21052020	TRASLADOS	TRASLADOS GENERADOS AL MES DE MAYO	377.00	377.00
01061	21052020	TRASLADOS	TRASLADOS GENERADOS AL MES DE MAYO	130.23	130.23
01062	21052020	TRASLADOS	TRASLADOS GENERADOS AL MES DE MAYO	264.50	264.50
01063	21052020	TRASLADOS	TRASLADOS GENERADOS AL MES DE MAYO	22,200.00	22,200.00
01064	21052020	TRASLADOS	TRASLADOS GENERADOS AL MES DE MAYO	986,277.00	986,277.00
01065	21052020	TRASLADOS	TRASLADOS GENERADOS AL MES DE MAYO	104,517.00	104,517.00
01066	21052020	TRASLADOS	TRASLADOS GENERADOS AL MES DE MAYO	8,000.00	8,000.00
01067	21052020	TRASLADOS	TRASLADOS GENERADOS AL MES DE MAYO	515.28	515.28
01068	21052020	TRASLADOS	TRASLADOS GENERADOS AL MES DE MAYO	25,000.00	25,000.00
01069	21052020	TRASLADOS	TRASLADOS GENERADOS AL MES DE MAYO	340.00	340.00
01070	21052020	TRASLADOS	TRASLADOS GENERADOS AL MES DE MAYO	165.72	165.72
01071	21052020	TRASLADOS	TRASLADOS GENERADOS AL MES DE MAYO	17,949.20	17,949.20
01072	21052020	TRASLADOS	TRASLADOS GENERADOS AL MES DE MAYO	228,446.36	228,446.36
01073	21052020	TRASLADOS	TRASLADOS GENERADOS AL MES DE MAYO	295,971.27	295,971.27
01074	21052020	TRASLADOS	TRASLADOS GENERADOS AL MES DE MAYO	302,342.72	302,342.72
01075	21052020	TRASLADOS	TRASLADOS GENERADOS AL MES DE MAYO	74.20	74.20
01076	21052020	TRASLADOS	TRASLADOS GENERADOS AL MES DE MAYO	83.00	83.00
01077	21052020	TRASLADOS	TRASLADOS GENERADOS AL MES DE MAYO	200.07	200.07
01078	21052020	TRASLADOS	TRASLADOS GENERADOS AL MES DE MAYO	430.80	430.80
01079	21052020	TRASLADOS	TRASLADOS GENERADOS AL MES DE MAYO	3,400.00	3,400.00
01080	21052020	TRASLADOS	TRASLADOS GENERADOS AL MES DE MAYO	30,000.00	30,000.00
01081	21052020	TRASLADOS	TRASLADOS GENERADOS AL MES DE MAYO	6,400.04	6,400.04
01082	21052020	TRASLADOS	TRASLADOS GENERADOS AL MES DE MAYO	200.00	200.00
01083	21052020	TRASLADOS	TRASLADOS GENERADOS AL MES DE MAYO	152.00	152.00
01084	21052020	TRASLADOS	TRASLADOS GENERADOS AL MES DE MAYO	60.74	60.74
01085	21052020	TRASLADOS	TRASLADOS GENERADOS AL MES DE MAYO	600.00	600.00
01086	21052020	TRASLADOS	TRASLADOS GENERADOS AL MES DE MAYO	23,481.47	23,481.47
01087	21052020	TRASLADOS	TRASLADOS GENERADOS AL MES DE MAYO	2,863.63	2,863.63
01088	21052020	TRASLADOS	TRASLADOS GENERADOS AL MES DE MAYO	5.00	5.00

ppp_ajp99f7h3n3h3e.gp

Página 4 de 16
05Jun/2020

Municipio de San Juan de Sabinas
Relación de Adscripciones
del 01 - Mayo - 2020 al 31 - Mayo - 2020

No. OFICIO	FECHA	TIPO ADSCRICIÓN	OBSERVACIONES	ORIGEN	DESTINO
0154	21052020	TRASLADOS	TRASLADOS GENERADOS AL MES DE MAYO	1,863.00	1,863.00
0155	21052020	TRASLADOS	TRASLADOS GENERADOS AL MES DE MAYO	6,900.00	6,900.00
0170	21052020	TRASLADOS	TRASLADOS GENERADOS AL MES DE MAYO	17,508.28	17,508.28
0171	21052020	TRASLADOS	TRASLADOS GENERADOS AL MES DE MAYO	3,448.29	3,448.29
0172	21052020	TRASLADOS	TRASLADOS GENERADOS AL MES DE MAYO	17,100.00	17,100.00
0173	21052020	TRASLADOS	TRASLADOS GENERADOS AL MES DE MAYO	1,821.31	1,821.31
0186	21052020	TRASLADOS	TRASLADOS GENERADOS AL MES DE MAYO	26,838.87	26,838.87
0187	21052020	TRASLADOS	TRASLADOS GENERADOS AL MES DE MAYO	1,341.00	1,341.00
0188	21052020	TRASLADOS	TRASLADOS GENERADOS AL MES DE MAYO	128,380.02	128,380.02
0189	21052020	TRASLADOS	TRASLADOS GENERADOS AL MES DE MAYO	21,798.57	21,798.57
0194	21052020	TRASLADOS	TRASLADOS GENERADOS AL MES DE MAYO	25.10	25.10
0198	21052020	TRASLADOS	TRASLADOS GENERADOS AL MES DE MAYO	397.96	397.96
0199	21052020	TRASLADOS	TRASLADOS GENERADOS AL MES DE MAYO	1,001.00	1,001.00
01747	21052020	TRASLADOS	TRASLADOS GENERADOS AL MES DE MAYO	8,901.87	8,901.87
01961	21052020	TRASLADOS	TRASLADOS GENERADOS AL MES DE MAYO	8,900.00	8,900.00
0191	21052020	TRASLADOS	TRASLADOS GENERADOS AL MES DE MAYO	7,370.38	7,370.38
0192	21052020	TRASLADOS	TRASLADOS GENERADOS AL MES DE MAYO	1,300.00	1,300.00
0193	21052020	TRASLADOS	TRASLADOS GENERADOS AL MES DE MAYO	2,101,400.00	2,101,400.00
0194	21052020	TRASLADOS	TRASLADOS GENERADOS AL MES DE MAYO	15,374.02	15,374.02
0195	21052020	TRASLADOS	TRASLADOS GENERADOS AL MES DE MAYO	2,231,950.70	2,231,950.70
0196	21052020	TRASLADOS	TRASLADOS GENERADOS AL MES DE MAYO	10,880,800.00	10,880,800.00
0197	21052020	TRASLADOS	TRASLADOS GENERADOS AL MES DE MAYO	6,290.00	6,290.00
0198	21052020	TRASLADOS	TRASLADOS GENERADOS AL MES DE MAYO	10,000.00	10,000.00
0199	21052020	TRASLADOS	TRASLADOS GENERADOS AL MES DE MAYO	5,000.00	5,000.00
0199	21052020	TRASLADOS	TRASLADOS GENERADOS AL MES DE MAYO	8,000.00	8,000.00
0199	21052020	TRASLADOS	TRASLADOS GENERADOS AL MES DE MAYO	20,240.78	20,240.78
0199	21052020	TRASLADOS	TRASLADOS GENERADOS AL MES DE MAYO	2,000.00	2,000.00
0199	21052020	TRASLADOS	TRASLADOS GENERADOS AL MES DE MAYO	5,000.00	5,000.00
0199	21052020	TRASLADOS	TRASLADOS GENERADOS AL MES DE MAYO	2,000.00	2,000.00

www.sajunhsabins.com.mx

Página 2 de 10
08/07/2020

Municipio de San Juan de Sabinas
Relación de Adscripciones
del 01 - Mayo - 2020 al 31 - Mayo - 2020

No. OFICIO	FECHA	TIPO ADSCRICIÓN	OBSERVACIONES	ORIGEN	DESTINO
0199	21052020	TRASLADOS	TRASLADOS GENERADOS AL MES DE MAYO	89,000.00	89,000.00
0199	21052020	TRASLADOS	TRASLADOS GENERADOS AL MES DE MAYO	3,000.00	3,000.00
0199	21052020	TRASLADOS	TRASLADOS GENERADOS AL MES DE MAYO	3,000.00	3,000.00
0199	21052020	TRASLADOS	TRASLADOS GENERADOS AL MES DE MAYO	16,000.00	16,000.00
0199	21052020	TRASLADOS	TRASLADOS GENERADOS AL MES DE MAYO	12,000.00	12,000.00
0199	21052020	TRASLADOS	TRASLADOS GENERADOS AL MES DE MAYO	3,000.00	3,000.00
0199	21052020	TRASLADOS	TRASLADOS GENERADOS AL MES DE MAYO	1,001.84	1,001.84
0199	21052020	TRASLADOS	TRASLADOS GENERADOS AL MES DE MAYO	5,000.00	5,000.00
0199	21052020	TRASLADOS	TRASLADOS GENERADOS AL MES DE MAYO	254,827.40	254,827.40
0199	21052020	TRASLADOS	TRASLADOS GENERADOS AL MES DE MAYO	9,000.00	9,000.00
0199	21052020	TRASLADOS	TRASLADOS GENERADOS AL MES DE MAYO	10,000.00	10,000.00
0199	21052020	TRASLADOS	TRASLADOS GENERADOS AL MES DE MAYO	108,510.00	108,510.00
0199	21052020	TRASLADOS	TRASLADOS GENERADOS AL MES DE MAYO	10,000.00	10,000.00
0199	21052020	TRASLADOS	TRASLADOS GENERADOS AL MES DE MAYO	796.40	796.40
0199	21052020	TRASLADOS	TRASLADOS GENERADOS AL MES DE MAYO	41,899.87	41,899.87
0199	21052020	TRASLADOS	TRASLADOS GENERADOS AL MES DE MAYO	30,000.00	30,000.00
0199	21052020	TRASLADOS	TRASLADOS GENERADOS AL MES DE MAYO	48,480.80	48,480.80
0199	21052020	TRASLADOS	TRASLADOS GENERADOS AL MES DE MAYO	4,000.00	4,000.00
0199	21052020	TRASLADOS	TRASLADOS GENERADOS AL MES DE MAYO	3,000.79	3,000.79
0199	21052020	TRASLADOS	TRASLADOS GENERADOS AL MES DE MAYO	181,121.48	181,121.48
0199	21052020	TRASLADOS	TRASLADOS GENERADOS AL MES DE MAYO	169,079.80	169,079.80
0199	21052020	TRASLADOS	TRASLADOS GENERADOS AL MES DE MAYO	3,000.00	3,000.00
0199	21052020	TRASLADOS	TRASLADOS GENERADOS AL MES DE MAYO	1,500.00	1,500.00
0199	21052020	TRASLADOS	TRASLADOS GENERADOS AL MES DE MAYO	4,400.07	4,400.07
0199	21052020	TRASLADOS	TRASLADOS GENERADOS AL MES DE MAYO	3,399.86	3,399.86
0199	21052020	TRASLADOS	TRASLADOS GENERADOS AL MES DE MAYO	200,000.00	200,000.00
0199	21052020	TRASLADOS	TRASLADOS GENERADOS AL MES DE MAYO	500.00	500.00
0199	21052020	TRASLADOS	TRASLADOS GENERADOS AL MES DE MAYO	210,000.00	210,000.00
0199	21052020	TRASLADOS	TRASLADOS GENERADOS AL MES DE MAYO	18,071.78	18,071.78

www.sajunhsabins.com.mx

Página 3 de 10
08/07/2020

Municipio de San Juan de Sabinas
Relación de Adecuaciones
del 01 - Mayo - 2020 al 31 - Mayo - 2020

No. OFICIO	FECHA	TIPO ADECUACION	OBSERVACIONES	ORIGEN	DESTINO
0148	21/05/2020	TRASLADOS	TRASLADOS GENERADOS AL MES DE MAYO	2,353.82	2,353.82
0149	21/05/2020	TRASLADOS	TRASLADOS GENERADOS AL MES DE MAYO	2,038.28	2,038.28
0150	21/05/2020	TRASLADOS	TRASLADOS GENERADOS AL MES DE MAYO	2,115.00	2,115.00
0151	21/05/2020	POR TERCERERA	Ampliar presupuesto (1997)	0.00	20,000.00
0152	21/05/2020	POR TERCERERA	Ampliar presupuesto (1992)	0.00	11,077.46
0153	20/05/2020	POR TERCERERA	AMPLIACIÓN DE PRESUPUESTO (1992)	0.00	10,074.00
0154	20/05/2020	POR TERCERERA	REDUCCIÓN PRESUPUESTO (1992)	114,074.00	0.00
0155	21/05/2020	TRASLADOS	TRASLADOS GENERADOS AL MES DE MAYO	2,910.21	2,910.21
0156	21/05/2020	TRASLADOS	TRASLADOS GENERADOS AL MES DE MAYO	2,000.00	2,000.00
0157	21/05/2020	TRASLADOS	TRASLADOS GENERADOS AL MES DE MAYO	6,440.02	6,440.02
0158	21/05/2020	TRASLADOS	TRASLADOS GENERADOS AL MES DE MAYO	500.00	500.00
0159	21/05/2020	TRASLADOS	TRASLADOS GENERADOS AL MES DE MAYO	200.00	200.00
0160	21/05/2020	TRASLADOS	TRASLADOS GENERADOS AL MES DE MAYO	3,000.00	3,000.00
0161	21/05/2020	TRASLADOS	TRASLADOS GENERADOS AL MES DE MAYO	1,000.00	1,000.00
0162	21/05/2020	TRASLADOS	TRASLADOS GENERADOS AL MES DE MAYO	900.00	900.00
0163	21/05/2020	TRASLADOS	TRASLADOS GENERADOS AL MES DE MAYO	2,200.00	2,200.00
0164	21/05/2020	TRASLADOS	TRASLADOS GENERADOS AL MES DE MAYO	400.00	400.00
0165	21/05/2020	TRASLADOS	TRASLADOS GENERADOS AL MES DE MAYO	70.00	70.00
0166	21/05/2020	TRASLADOS	TRASLADOS GENERADOS AL MES DE MAYO	2,000.00	2,000.00
0167	21/05/2020	TRASLADOS	TRASLADOS GENERADOS AL MES DE MAYO	5.20	5.20
0168	21/05/2020	TRASLADOS	TRASLADOS GENERADOS AL MES DE MAYO	107,762.84	107,762.84
0169	21/05/2020	TRASLADOS	TRASLADOS GENERADOS AL MES DE MAYO	121,100.00	121,100.00
0170	21/05/2020	TRASLADOS	TRASLADOS GENERADOS AL MES DE MAYO	160,000.00	160,000.00
0171	21/05/2020	TRASLADOS	TRASLADOS GENERADOS AL MES DE MAYO	34,801.70	34,801.70
0172	21/05/2020	TRASLADOS	TRASLADOS GENERADOS AL MES DE MAYO	86.10	86.10
0173	21/05/2020	TRASLADOS	TRASLADOS GENERADOS AL MES DE MAYO	13,207.50	13,207.50
0174	21/05/2020	TRASLADOS	TRASLADOS GENERADOS AL MES DE MAYO	10,000.00	10,000.00
0175	21/05/2020	TRASLADOS	TRASLADOS GENERADOS AL MES DE MAYO	1,200.00	1,200.00
0176	21/05/2020	TRASLADOS	TRASLADOS GENERADOS AL MES DE MAYO	1,375,000.70	1,375,000.70

ppp_adyne@sjpfdet.gp

Página 7 de 10
08Jun.2020

Municipio de San Juan de Sabinas
Relación de Adecuaciones
del 01 - Mayo - 2020 al 31 - Mayo - 2020

No. OFICIO	FECHA	TIPO ADECUACION	OBSERVACIONES	ORIGEN	DESTINO
0177	21/05/2020	TRASLADOS	TRASLADOS GENERADOS AL MES DE MAYO	1,043.22	1,043.22
0178	21/05/2020	TRASLADOS	TRASLADOS GENERADOS AL MES DE MAYO	13,500.00	13,500.00
0179	21/05/2020	TRASLADOS	TRASLADOS GENERADOS AL MES DE MAYO	2,000.00	2,000.00
0180	21/05/2020	TRASLADOS	TRASLADOS GENERADOS AL MES DE MAYO	19,550.00	19,550.00
0181	21/05/2020	TRASLADOS	TRASLADOS GENERADOS AL MES DE MAYO	307.17	307.17
0182	21/05/2020	TRASLADOS	TRASLADOS GENERADOS AL MES DE MAYO	110.00	110.00
0183	21/05/2020	TRASLADOS	TRASLADOS GENERADOS AL MES DE MAYO	131.34	131.34
0184	21/05/2020	TRASLADOS	TRASLADOS GENERADOS AL MES DE MAYO	16.00	16.00
0185	21/05/2020	TRASLADOS	TRASLADOS GENERADOS AL MES DE MAYO	80.00	80.00
0186	21/05/2020	TRASLADOS	TRASLADOS GENERADOS AL MES DE MAYO	2,000.00	2,000.00
0187	21/05/2020	TRASLADOS	TRASLADOS GENERADOS AL MES DE MAYO	0.20	0.20
0188	21/05/2020	TRASLADOS	TRASLADOS GENERADOS AL MES DE MAYO	225.07	225.07
0189	21/05/2020	TRASLADOS	TRASLADOS GENERADOS AL MES DE MAYO	71.41	71.41
0190	21/05/2020	TRASLADOS	TRASLADOS GENERADOS AL MES DE MAYO	205.00	205.00
0191	21/05/2020	TRASLADOS	TRASLADOS GENERADOS AL MES DE MAYO	02.00	02.00
0192	21/05/2020	TRASLADOS	TRASLADOS GENERADOS AL MES DE MAYO	1,041,350.07	1,041,350.07
0193	21/05/2020	TRASLADOS	TRASLADOS GENERADOS AL MES DE MAYO	200.00	200.00
0194	21/05/2020	TRASLADOS	TRASLADOS GENERADOS AL MES DE MAYO	20,040.00	20,040.00
0195	21/05/2020	TRASLADOS	TRASLADOS GENERADOS AL MES DE MAYO	25,027.34	25,027.34
0196	21/05/2020	TRASLADOS	TRASLADOS GENERADOS AL MES DE MAYO	2,200.00	2,200.00
0197	21/05/2020	TRASLADOS	TRASLADOS GENERADOS AL MES DE MAYO	0.00	0.00
0198	21/05/2020	TRASLADOS	TRASLADOS GENERADOS AL MES DE MAYO	27.20	27.20
0199	21/05/2020	TRASLADOS	TRASLADOS GENERADOS AL MES DE MAYO	10,000.00	10,000.00
0200	21/05/2020	TRASLADOS	TRASLADOS GENERADOS AL MES DE MAYO	2,000.00	2,000.00
0201	21/05/2020	TRASLADOS	TRASLADOS GENERADOS AL MES DE MAYO	800.00	800.00
0202	21/05/2020	TRASLADOS	TRASLADOS GENERADOS AL MES DE MAYO	0,200.00	0,200.00
0203	21/05/2020	TRASLADOS	TRASLADOS GENERADOS AL MES DE MAYO	23,000.00	23,000.00
0204	18/05/2020	POR TERCERERA	AMPLIAR PRESUPUESTO 2000	0.00	201,700.00
0205	21/05/2020	TRASLADOS	TRASLADOS GENERADOS AL MES DE MAYO	430.37	430.37

ppp_adyne@sjpfdet.gp

Página 8 de 10
08Jun.2020

Municipio de San Juan de Sabinas
Relación de Adscripciones
del 01 - Mayo - 2020 al 31 - Mayo - 2020

No. OFICIO	FECHA	TIPO ADSCRICIÓN	OBSERVACIONES	ORIGEN	DESTINO
0184	21/05/2020	TRASLADOS	TRASLADOS GENERADOS AL MES DE MAYO	2 600.00	2 600.00
0186	21/05/2020	TRASLADOS	TRASLADOS GENERADOS AL MES DE MAYO	2 400.00	2 400.00
0188	21/05/2020	TRASLADOS	TRASLADOS GENERADOS AL MES DE MAYO	200 800.00	200 800.00
0189	21/05/2020	TRASLADOS	TRASLADOS GENERADOS AL MES DE MAYO	44 200.00	44 200.00
0190	21/05/2020	TRASLADOS	TRASLADOS GENERADOS AL MES DE MAYO	427 200.00	427 200.00
0191	21/05/2020	TRASLADOS	TRASLADOS GENERADOS AL MES DE MAYO	204 400.10	204 400.10
0192	21/05/2020	TRASLADOS	TRASLADOS GENERADOS AL MES DE MAYO	28 575.00	28 575.00
0193	21/05/2020	TRASLADOS	TRASLADOS GENERADOS AL MES DE MAYO	70 000.00	70 000.00
0194	21/05/2020	TRASLADOS	TRASLADOS GENERADOS AL MES DE MAYO	18 801.80	18 801.80
0195	21/05/2020	TRASLADOS	TRASLADOS GENERADOS AL MES DE MAYO	8 000.00	8 000.00
0196	21/05/2020	TRASLADOS	TRASLADOS GENERADOS AL MES DE MAYO	8 400.00	8 400.00
0197	21/05/2020	TRASLADOS	TRASLADOS GENERADOS AL MES DE MAYO	15 100.00	15 100.00
0198	21/05/2020	TRASLADOS	TRASLADOS GENERADOS AL MES DE MAYO	270 000.00	270 000.00
0199	21/05/2020	TRASLADOS	TRASLADOS GENERADOS AL MES DE MAYO	107 700.00	107 700.00
0200	21/05/2020	TRASLADOS	TRASLADOS GENERADOS AL MES DE MAYO	4 200.00	4 200.00
0201	21/05/2020	TRASLADOS	TRASLADOS GENERADOS AL MES DE MAYO	21 000.00	21 000.00
0202	21/05/2020	TRASLADOS	TRASLADOS GENERADOS AL MES DE MAYO	8 100.00	8 100.00
0203	21/05/2020	TRASLADOS	TRASLADOS GENERADOS AL MES DE MAYO	10 000.00	10 000.00
0204	21/05/2020	TRASLADOS	TRASLADOS GENERADOS AL MES DE MAYO	10 000.00	10 000.00
0205	21/05/2020	TRASLADOS	TRASLADOS GENERADOS AL MES DE MAYO	20 000.00	20 000.00
0206	21/05/2020	TRASLADOS	TRASLADOS GENERADOS AL MES DE MAYO	10 000.00	10 000.00
0207	21/05/2020	TRASLADOS	TRASLADOS GENERADOS AL MES DE MAYO	200 000.00	200 000.00
0208	21/05/2020	TRASLADOS	TRASLADOS GENERADOS AL MES DE MAYO	8 076.00	8 076.00
0209	21/05/2020	TRASLADOS	TRASLADOS GENERADOS AL MES DE MAYO	800.00	800.00
0210	21/05/2020	TRASLADOS	TRASLADOS GENERADOS AL MES DE MAYO	2 000.00	2 000.00
0211	21/05/2020	TRASLADOS	TRASLADOS GENERADOS AL MES DE MAYO	15 000.00	15 000.00
0212	21/05/2020	TRASLADOS	TRASLADOS GENERADOS AL MES DE MAYO	27 000.00	27 000.00
0213	21/05/2020	TRASLADOS	TRASLADOS GENERADOS AL MES DE MAYO	25 400.00	25 400.00

www.sajuyall.com.mx

Página 9 de 16
08Jun/2020

Municipio de San Juan de Sabinas
Relación de Adscripciones
del 01 - Mayo - 2020 al 31 - Mayo - 2020

No. OFICIO	FECHA	TIPO ADSCRICIÓN	OBSERVACIONES	ORIGEN	DESTINO
0249	21/05/2020	TRASLADOS	TRASLADOS GENERADOS AL MES DE MAYO	40 000.00	40 000.00
0248	21/05/2020	TRASLADOS	TRASLADOS GENERADOS AL MES DE MAYO	300.00	300.00
0247	21/05/2020	TRASLADOS	TRASLADOS GENERADOS AL MES DE MAYO	670.00	670.00
0246	21/05/2020	TRASLADOS	TRASLADOS GENERADOS AL MES DE MAYO	201 070.01	201 070.01
0245	21/05/2020	TRASLADOS	TRASLADOS GENERADOS AL MES DE MAYO	3 000.00	3 000.00
0244	21/05/2020	TRASLADOS	TRASLADOS GENERADOS AL MES DE MAYO	10 250.20	10 250.20
0243	21/05/2020	TRASLADOS	TRASLADOS GENERADOS AL MES DE MAYO	800.00	800.00
0242	21/05/2020	TRASLADOS	TRASLADOS GENERADOS AL MES DE MAYO	3 000.00	3 000.00
0241	21/05/2020	TRASLADOS	TRASLADOS GENERADOS AL MES DE MAYO	21 000.00	21 000.00
0240	21/05/2020	TRASLADOS	TRASLADOS GENERADOS AL MES DE MAYO	700.00	700.00
0239	21/05/2020	TRASLADOS	TRASLADOS GENERADOS AL MES DE MAYO	7 010.00	7 010.00
0238	21/05/2020	TRASLADOS	TRASLADOS GENERADOS AL MES DE MAYO	0.20	0.20
0237	21/05/2020	TRASLADOS	TRASLADOS GENERADOS AL MES DE MAYO	100.70	100.70
0236	21/05/2020	TRASLADOS	TRASLADOS GENERADOS AL MES DE MAYO	300.20	300.20
0235	21/05/2020	TRASLADOS	TRASLADOS GENERADOS AL MES DE MAYO	20.00	20.00
0234	21/05/2020	TRASLADOS	TRASLADOS GENERADOS AL MES DE MAYO	300.00	300.00
0233	21/05/2020	TRASLADOS	TRASLADOS GENERADOS AL MES DE MAYO	100.00	100.00
0232	21/05/2020	TRASLADOS	TRASLADOS GENERADOS AL MES DE MAYO	100.00	100.00
0231	21/05/2020	TRASLADOS	TRASLADOS GENERADOS AL MES DE MAYO	2 457.25	2 457.25
0230	21/05/2020	TRASLADOS	TRASLADOS GENERADOS AL MES DE MAYO	400.00	400.00
0229	21/05/2020	TRASLADOS	TRASLADOS GENERADOS AL MES DE MAYO	90.00	90.00
0228	21/05/2020	TRASLADOS	TRASLADOS GENERADOS AL MES DE MAYO	300.00	300.00
0227	21/05/2020	TRASLADOS	TRASLADOS GENERADOS AL MES DE MAYO	10 000.00	10 000.00
0226	21/05/2020	TRASLADOS	TRASLADOS GENERADOS AL MES DE MAYO	800.70	800.70
0225	21/05/2020	TRASLADOS	TRASLADOS GENERADOS AL MES DE MAYO	8 000.00	8 000.00
0224	21/05/2020	TRASLADOS	TRASLADOS GENERADOS AL MES DE MAYO	307 001.00	307 001.00
0223	21/05/2020	TRASLADOS	TRASLADOS GENERADOS AL MES DE MAYO	207 100.20	207 100.20
0222	21/05/2020	TRASLADOS	TRASLADOS GENERADOS AL MES DE MAYO	85 700.10	85 700.10
0221	21/05/2020	TRASLADOS	TRASLADOS GENERADOS AL MES DE MAYO	2 000.00	2 000.00
0220	21/05/2020	TRASLADOS	TRASLADOS GENERADOS AL MES DE MAYO	6 451.25	6 451.25

www.sajuyall.com.mx

Página 10 de 16
08Jun/2020

Municipio de San Juan de Sabinas
Relación de Adecuaciones
del 01 - Mayo - 2020 al 31 - Mayo - 2020

No. OFICIO	FECHA	TIPO ADECUACION	DESERIVACIONES	ORIGEN	DESTINO
0146	21/05/2020	TRASLADOS	TRASLADOS GENERADOS AL MES DE MAYO	4,670.00	4,670.00
0147	21/05/2020	TRASLADOS	TRASLADOS GENERADOS AL MES DE MAYO	1,200.00	1,200.00
0148	21/05/2020	TRASLADOS	TRASLADOS GENERADOS AL MES DE MAYO	2,000.00	2,000.00
0149	21/05/2020	TRASLADOS	TRASLADOS GENERADOS AL MES DE MAYO	12,000.00	12,000.00
0150	21/05/2020	TRASLADOS	TRASLADOS GENERADOS AL MES DE MAYO	96,670.00	96,670.00
0151	21/05/2020	TRASLADOS	TRASLADOS GENERADOS AL MES DE MAYO	17,272.16	17,272.16
0152	21/05/2020	TRASLADOS	TRASLADOS GENERADOS AL MES DE MAYO	525.36	525.36
0153	21/05/2020	TRASLADOS	TRASLADOS GENERADOS AL MES DE MAYO	849.36	849.36
0154	21/05/2020	TRASLADOS	TRASLADOS GENERADOS AL MES DE MAYO	2,000.00	2,000.00
0155	21/05/2020	TRASLADOS	TRASLADOS GENERADOS AL MES DE MAYO	1,000.00	1,000.00
0156	21/05/2020	TRASLADOS	TRASLADOS GENERADOS AL MES DE MAYO	7,116.40	7,116.40
0157	21/05/2020	TRASLADOS	TRASLADOS GENERADOS AL MES DE MAYO	7,044.32	7,044.32
0158	21/05/2020	TRASLADOS	TRASLADOS GENERADOS AL MES DE MAYO	2,000.00	2,000.00
0159	21/05/2020	TRASLADOS	TRASLADOS GENERADOS AL MES DE MAYO	1,000.00	1,000.00
0160	21/05/2020	TRASLADOS	TRASLADOS GENERADOS AL MES DE MAYO	26,791.78	26,791.78
0161	21/05/2020	TRASLADOS	TRASLADOS GENERADOS AL MES DE MAYO	2,000.00	2,000.00
0162	21/05/2020	TRASLADOS	TRASLADOS GENERADOS AL MES DE MAYO	2,000.00	2,000.00
0163	21/05/2020	TRASLADOS	TRASLADOS GENERADOS AL MES DE MAYO	27,000.00	27,000.00
0164	21/05/2020	TRASLADOS	TRASLADOS GENERADOS AL MES DE MAYO	1,000.00	1,000.00
0165	21/05/2020	TRASLADOS	TRASLADOS GENERADOS AL MES DE MAYO	1,000.00	1,000.00
0166	21/05/2020	TRASLADOS	TRASLADOS GENERADOS AL MES DE MAYO	10,000.00	10,000.00
0167	21/05/2020	TRASLADOS	TRASLADOS GENERADOS AL MES DE MAYO	16,716.28	16,716.28
0168	21/05/2020	TRASLADOS	TRASLADOS GENERADOS AL MES DE MAYO	52.00	52.00
0169	21/05/2020	TRASLADOS	TRASLADOS GENERADOS AL MES DE MAYO	100.00	100.00
0170	21/05/2020	TRASLADOS	TRASLADOS GENERADOS AL MES DE MAYO	527.27	527.27
0171	21/05/2020	TRASLADOS	TRASLADOS GENERADOS AL MES DE MAYO	6.78	6.78
0172	21/05/2020	TRASLADOS	TRASLADOS GENERADOS AL MES DE MAYO	90.00	90.00
0173	21/05/2020	TRASLADOS	TRASLADOS GENERADOS AL MES DE MAYO	2.00	2.00
0174	21/05/2020	TRASLADOS	TRASLADOS GENERADOS AL MES DE MAYO	100.00	100.00

ppp_adpynffhpcrictcpjt

Municipio de San Juan de Sabinas
Relación de Adecuaciones
del 01 - Mayo - 2020 al 31 - Mayo - 2020

No. OFICIO	FECHA	TIPO ADECUACION	DESERIVACIONES	ORIGEN	DESTINO
0175	21/05/2020	TRASLADOS	TRASLADOS GENERADOS AL MES DE MAYO	1,400.00	1,400.00
0176	21/05/2020	TRASLADOS	TRASLADOS GENERADOS AL MES DE MAYO	4,800.00	4,800.00
0177	21/05/2020	TRASLADOS	TRASLADOS GENERADOS AL MES DE MAYO	4,800.00	4,800.00
0178	21/05/2020	TRASLADOS	TRASLADOS GENERADOS AL MES DE MAYO	16,968.00	16,968.00
0179	21/05/2020	TRASLADOS	TRASLADOS GENERADOS AL MES DE MAYO	4,800.00	4,800.00
0180	21/05/2020	TRASLADOS	TRASLADOS GENERADOS AL MES DE MAYO	176.00	176.00
0181	21/05/2020	TRASLADOS	TRASLADOS GENERADOS AL MES DE MAYO	402.00	402.00
0182	21/05/2020	TRASLADOS	TRASLADOS GENERADOS AL MES DE MAYO	30.00	30.00
0183	21/05/2020	TRASLADOS	TRASLADOS GENERADOS AL MES DE MAYO	64.00	64.00
0184	21/05/2020	TRASLADOS	TRASLADOS GENERADOS AL MES DE MAYO	4,800.00	4,800.00
0185	21/05/2020	TRASLADOS	TRASLADOS GENERADOS AL MES DE MAYO	5,500.00	5,500.00
0186	21/05/2020	TRASLADOS	TRASLADOS GENERADOS AL MES DE MAYO	42,521.00	42,521.00
0187	21/05/2020	TRASLADOS	TRASLADOS GENERADOS AL MES DE MAYO	26,100.00	26,100.00
0188	21/05/2020	TRASLADOS	TRASLADOS GENERADOS AL MES DE MAYO	261.23	261.23
0189	21/05/2020	TRASLADOS	TRASLADOS GENERADOS AL MES DE MAYO	5,540.00	5,540.00
0190	21/05/2020	TRASLADOS	TRASLADOS GENERADOS AL MES DE MAYO	22,207.40	22,207.40
0191	21/05/2020	TRASLADOS	TRASLADOS GENERADOS AL MES DE MAYO	32,004.00	32,004.00
0192	21/05/2020	TRASLADOS	TRASLADOS GENERADOS AL MES DE MAYO	2,000.00	2,000.00
0193	21/05/2020	TRASLADOS	TRASLADOS GENERADOS AL MES DE MAYO	5,194.84	5,194.84
0194	21/05/2020	TRASLADOS	TRASLADOS GENERADOS AL MES DE MAYO	300.00	300.00
0195	21/05/2020	TRASLADOS	TRASLADOS GENERADOS AL MES DE MAYO	1,100.00	1,100.00
0196	21/05/2020	TRASLADOS	TRASLADOS GENERADOS AL MES DE MAYO	419.00	419.00
0197	21/05/2020	TRASLADOS	TRASLADOS GENERADOS AL MES DE MAYO	6,443.82	6,443.82
0198	21/05/2020	TRASLADOS	TRASLADOS GENERADOS AL MES DE MAYO	13,000.01	13,000.01
0199	21/05/2020	TRASLADOS	TRASLADOS GENERADOS AL MES DE MAYO	800.00	800.00
0200	21/05/2020	TRASLADOS	TRASLADOS GENERADOS AL MES DE MAYO	1,117.26	1,117.26
0201	21/05/2020	TRASLADOS	TRASLADOS GENERADOS AL MES DE MAYO	2,000.00	2,000.00
0202	21/05/2020	TRASLADOS	TRASLADOS GENERADOS AL MES DE MAYO	22,000.01	22,000.01
0203	21/05/2020	TRASLADOS	TRASLADOS GENERADOS AL MES DE MAYO	16,001.74	16,001.74

ppp_adpynffhpcrictcpjt

Municipio de San Juan de Sabinas
Relación de Adecuaciones
del 01 - Mayo - 2020 al 31 - Mayo - 2020

NÚM. OFICIO	FECHA	TIPO ADECUACIÓN	OBSERVACIONES	ORIGEN	DESTINO
0170	21052020	TRASLADOS	TRASLADOS GENERADOS AL MES DE MAYO	800.00	800.00
0173	21050200	TRASLADOS	TRASLADOS GENERADOS AL MES DE MAYO	1,380.00	1,380.00
0174	21030200	TRASLADOS	TRASLADOS GENERADOS AL MES DE MAYO	84,888.44	84,888.44
0184	21052020	TRASLADOS	TRASLADOS GENERADOS AL MES DE MAYO	1,700.00	1,700.00
0185	21052020	TRASLADOS	TRASLADOS GENERADOS AL MES DE MAYO	3,703.74	3,703.74
0186	21052020	TRASLADOS	TRASLADOS GENERADOS AL MES DE MAYO	8,847.87	8,847.87
0187	21052020	TRASLADOS	TRASLADOS GENERADOS AL MES DE MAYO	68,919.85	68,919.85
0191	21010200	TRASLADOS	TRASLADOS GENERADOS AL MES DE MAYO	4,500.00	4,500.00
0192	21052020	TRASLADOS	TRASLADOS GENERADOS AL MES DE MAYO	75,374.27	75,374.27
0193	21052020	TRASLADOS	TRASLADOS GENERADOS AL MES DE MAYO	7,775.41	7,775.41
0194	21052020	TRASLADOS	TRASLADOS GENERADOS AL MES DE MAYO	8,522.00	8,522.00
0196	21052020	TRASLADOS	TRASLADOS GENERADOS AL MES DE MAYO	500.00	500.00
0199	21051020	TRASLADOS	TRASLADOS GENERADOS AL MES DE MAYO	1,420.00	1,420.00
0200	21051020	TRASLADOS	TRASLADOS GENERADOS AL MES DE MAYO	3,557.40	3,557.40
0201	21051020	TRASLADOS	TRASLADOS GENERADOS AL MES DE MAYO	91.84	91.84
0210	21051020	TRASLADOS	TRASLADOS GENERADOS AL MES DE MAYO	5,800.00	5,800.00
0217	21052020	TRASLADOS	TRASLADOS GENERADOS AL MES DE MAYO	1,200.00	1,200.00
0218	21052020	TRASLADOS	TRASLADOS GENERADOS AL MES DE MAYO	3,000.00	3,000.00
0219	21052020	TRASLADOS	TRASLADOS GENERADOS AL MES DE MAYO	4,000.00	4,000.00
0220	21052020	TRASLADOS	TRASLADOS GENERADOS AL MES DE MAYO	2,000.00	2,000.00
0223	21052020	TRASLADOS	TRASLADOS GENERADOS AL MES DE MAYO	2,000.00	2,000.00
0224	21052020	TRASLADOS	TRASLADOS GENERADOS AL MES DE MAYO	4,000.00	4,000.00
0225	21052020	TRASLADOS	TRASLADOS GENERADOS AL MES DE MAYO	3,000.00	3,000.00
0226	21052020	TRASLADOS	TRASLADOS GENERADOS AL MES DE MAYO	4,000.00	4,000.00
0227	21052020	TRASLADOS	TRASLADOS GENERADOS AL MES DE MAYO	3,000.00	3,000.00
0228	21052020	TRASLADOS	TRASLADOS GENERADOS AL MES DE MAYO	1,000.00	1,000.00
0229	21052020	TRASLADOS	TRASLADOS GENERADOS AL MES DE MAYO	8,000.00	8,000.00
0230	21052020	TRASLADOS	TRASLADOS GENERADOS AL MES DE MAYO	123,199.47	123,199.47
0231	21052020	TRASLADOS	TRASLADOS GENERADOS AL MES DE MAYO	21,888.33	21,888.33
0232	21052020	TRASLADOS	TRASLADOS GENERADOS AL MES DE MAYO	248.98	248.98

ppp_ajpmf7u4t6t0et.ppt

Página 13 de 16
08Jun/2020

Municipio de San Juan de Sabinas
Relación de Adecuaciones
del 01 - Mayo - 2020 al 31 - Mayo - 2020

NÚM. OFICIO	FECHA	TIPO ADECUACIÓN	OBSERVACIONES	ORIGEN	DESTINO
0197	21052020	TRASLADOS	TRASLADOS GENERADOS AL MES DE MAYO	3,000.00	3,000.00
0198	21052020	TRASLADOS	TRASLADOS GENERADOS AL MES DE MAYO	228,800.04	228,800.04
0199	21052020	TRASLADOS	TRASLADOS GENERADOS AL MES DE MAYO	3,000.00	3,000.00
0202	21052020	TRASLADOS	TRASLADOS GENERADOS AL MES DE MAYO	4.00	4.00
0206	21052020	TRASLADOS	TRASLADOS GENERADOS AL MES DE MAYO	9,000.00	9,000.00
0209	21052020	TRASLADOS	TRASLADOS GENERADOS AL MES DE MAYO	3,000.00	3,000.00
0211	21052020	TRASLADOS	TRASLADOS GENERADOS AL MES DE MAYO	2,000.07	2,000.07
0212	21052020	TRASLADOS	TRASLADOS GENERADOS AL MES DE MAYO	800.00	800.00
0213	21052020	TRASLADOS	TRASLADOS GENERADOS AL MES DE MAYO	8,047.42	8,047.42
0214	21052020	TRASLADOS	TRASLADOS GENERADOS AL MES DE MAYO	7,840.00	7,840.00
0215	21052020	TRASLADOS	TRASLADOS GENERADOS AL MES DE MAYO	3,040.00	3,040.00
0216	21052020	TRASLADOS	TRASLADOS GENERADOS AL MES DE MAYO	30,000.00	30,000.00
0217	21052020	TRASLADOS	TRASLADOS GENERADOS AL MES DE MAYO	211,800.00	211,800.00
0218	21052020	TRASLADOS	TRASLADOS GENERADOS AL MES DE MAYO	180,885.32	180,885.32
0219	21052020	TRASLADOS	TRASLADOS GENERADOS AL MES DE MAYO	58.88	58.88
0220	21052020	TRASLADOS	TRASLADOS GENERADOS AL MES DE MAYO	367.98	367.98
0221	21052020	TRASLADOS	TRASLADOS GENERADOS AL MES DE MAYO	100,796.98	100,796.98
0222	21052020	TRASLADOS	TRASLADOS GENERADOS AL MES DE MAYO	10,848.23	10,848.23
0223	21052020	TRASLADOS	TRASLADOS GENERADOS AL MES DE MAYO	11,876.80	11,876.80
0224	21052020	TRASLADOS	TRASLADOS GENERADOS AL MES DE MAYO	12.00	12.00
0225	21052020	TRASLADOS	TRASLADOS GENERADOS AL MES DE MAYO	444.18	444.18
0226	21052020	TRASLADOS	TRASLADOS GENERADOS AL MES DE MAYO	17.20	17.20
0227	21052020	TRASLADOS	TRASLADOS GENERADOS AL MES DE MAYO	4.00	4.00
0228	21052020	TRASLADOS	TRASLADOS GENERADOS AL MES DE MAYO	202,074.08	202,074.08
0229	21052020	TRASLADOS	TRASLADOS GENERADOS AL MES DE MAYO	10,000.00	10,000.00
0230	21052020	TRASLADOS	TRASLADOS GENERADOS AL MES DE MAYO	7,200.00	7,200.00
0231	21052020	TRASLADOS	TRASLADOS GENERADOS AL MES DE MAYO	801,961.41	801,961.41
0232	21052020	TRASLADOS	TRASLADOS GENERADOS AL MES DE MAYO	3,512.08	3,512.08
0233	21052020	TRASLADOS	TRASLADOS GENERADOS AL MES DE MAYO	25,880.00	25,880.00

ppp_ajpmf7u4t6t0et.ppt

Página 14 de 16
08Jun/2020

Municipio de San Juan de Sabánas
Relación de Adecuaciones
del 01 - Mayo - 2020 al 31 - Mayo - 2020

Nº. OFICIO	FECHA	TIPO ADECUACIÓN	OBSERVACIONES	ORDEN	DETALLE
01484	21/05/2020	TRASLADOS	TRASLADOS GENERACIONAL MES DE MAYO	4.000,00	4.000,00
01485	21/05/2020	TRASLADOS	TRASLADOS GENERACIONAL MES DE MAYO	193.200,00	193.200,00
01486	21/05/2020	TRASLADOS	TRASLADOS GENERACIONAL MES DE MAYO	8.800.000,00	8.800.000,00
01487	21/05/2020	TRASLADOS	TRASLADOS GENERACIONAL MES DE MAYO	8.000,00	8.000,00
01488	21/05/2020	TRASLADOS	TRASLADOS GENERACIONAL MES DE MAYO	1.600,00	1.600,00
01489	21/05/2020	TRASLADOS	TRASLADOS GENERACIONAL MES DE MAYO	2.040,00	2.040,00
01504	21/05/2020	TRASLADOS	TRASLADOS GENERACIONAL MES DE MAYO	8,00	8,00
01505	21/05/2020	TRASLADOS	TRASLADOS GENERACIONAL MES DE MAYO	36,00	36,00
01506	21/05/2020	TRASLADOS	TRASLADOS GENERACIONAL MES DE MAYO	398,29	398,29
01507	21/05/2020	TRASLADOS	TRASLADOS GENERACIONAL MES DE MAYO	16,60	16,60
01508	21/05/2020	TRASLADOS	TRASLADOS GENERACIONAL MES DE MAYO	1.094,90	1.094,90
01509	21/05/2020	TRASLADOS	TRASLADOS GENERACIONAL MES DE MAYO	14.000,00	14.000,00
01510	21/05/2020	TRASLADOS	TRASLADOS GENERACIONAL MES DE MAYO	14.018,78	14.018,78
01511	21/05/2020	TRASLADOS	TRASLADOS GENERACIONAL MES DE MAYO	3.000,00	3.000,00
01512	21/05/2020	TRASLADOS	TRASLADOS GENERACIONAL MES DE MAYO	238,54	238,54
01513	21/05/2020	TRASLADOS	TRASLADOS GENERACIONAL MES DE MAYO	150,00	150,00
01514	21/05/2020	TRASLADOS	TRASLADOS GENERACIONAL MES DE MAYO	400,10	400,10
01515	21/05/2020	TRASLADOS	TRASLADOS GENERACIONAL MES DE MAYO	398,78	398,78
01516	21/05/2020	TRASLADOS	TRASLADOS GENERACIONAL MES DE MAYO	4.741,00	4.741,00
01517	21/05/2020	TRASLADOS	TRASLADOS GENERACIONAL MES DE MAYO	740,40	740,40
01518	21/05/2020	TRASLADOS	TRASLADOS GENERACIONAL MES DE MAYO	11.000,00	11.000,00
01519	21/05/2020	TRASLADOS	TRASLADOS GENERACIONAL MES DE MAYO	4.000,00	4.000,00
01520	21/05/2020	TRASLADOS	TRASLADOS GENERACIONAL MES DE MAYO	238,98	238,98
01521	21/05/2020	TRASLADOS	TRASLADOS GENERACIONAL MES DE MAYO	238,00	238,00
01522	21/05/2020	TRASLADOS	TRASLADOS GENERACIONAL MES DE MAYO	88.000,00	88.000,00
DIRECCION DE SERVICIOS PUBLICOS					
01758	24/05/2020	FOR TESORERIA	AMPLIACION DE PRESUPUESTO (1082)	0,00	0,00
01759	24/05/2020	FOR TESORERIA	AMPLIAR PRESUPUESTO	0,00	140.000,00
01760	24/05/2020	FOR TESORERIA	AMPLIAR PRESUPUESTO 2000	0,00	500.000,00

Página 15 de 16
08/08/2020

www.sajupdfpajpibce.net

Municipio de San Juan de Sabánas
Relación de Adecuaciones
del 01 - Mayo - 2020 al 31 - Mayo - 2020

Nº. OFICIO	FECHA	TIPO ADECUACIÓN	OBSERVACIONES	ORDEN	DETALLE
01760	24/05/2020	FOR TESORERIA	AMPLIAR PRESUPUESTO (1082)	0,00	0,00
DIRECCION DE SEGURIDAD PUBLICA					
01766	24/05/2020	FOR TESORERIA	AMPLIACION Y COMPROMISO (1082)	0,00	0,00
01767	24/05/2020	FOR TESORERIA	AMPLIAR PRESUPUESTO (1082)	0,00	418.833,00
01768	24/05/2020	FOR TESORERIA	AMPLIAR PRESUPUESTO (1082)	0,00	0,00
01769	24/05/2020	FOR TESORERIA	REDUCCION DE PRESUPUESTO (1082)	421.822,00	0,00
01770	24/05/2020	FOR TESORERIA	AMPLIAR PRESUPUESTO (1081)	0,00	800.000,00
DIRECCION DE INFRAESTRUCTURA, DESARROLLO URBANO Y MOVILIDAD					
01781	21/05/2020	FOR TESORERIA	ADICIONAR OTRAS DE GASTOS (1081)	0,00	71.000,00
01782	21/05/2020	FOR TESORERIA	AMPLIACION DE PRESUPUESTO (1081)	0,00	71.000,00
COORD. OFICINA DE ENLACE DE LA S.U.E.					
01783	24/05/2020	FOR TESORERIA	AMPLIACION DE PRESUPUESTO (1081)	0,00	78.700,00
01784	24/05/2020	FOR TESORERIA	AMPLIAR PRESUPUESTO (1082)	0,00	0,00
COORDINACION DE PROTECCION CIVIL MUNICIPAL					
01784	24/05/2020	FOR TESORERIA	AMPLIAR PRESUPUESTO (1082)	0,00	0,00
COORDINACION DE JUVENTUD Y DEPORTE					
01785	24/05/2020	FOR TESORERIA	AMPLIAR PRESUPUESTO (1082)	0,00	0,00
DIRECCION DESARROLLO ECONOMICO, TURISMO, COMUNICACION Y ATENCION CIUDADANA					
01775	24/05/2020	FOR TESORERIA	AMPLIAR PRESUPUESTO (1081)	0,00	11.000,00
CANTIDAD DE ADECUACIONES:				441	
TOTAL DE ADECUACIONES:				441	
				TOTAL GENERAL	42.334.872,19
					46.462.137,04
					443.534.872,19

Página 16 de 16
08/08/2020

www.sajupdfpajpibce.net

MUNICIPIO DE ALLENDE COAHUILA

ESTADOS FINANCIEROS DE ABRIL, MAYO Y JUNIO 2020

Municipio de Allende, Coahuila
 ESTADO DE ACTIVIDADES
 DEL 1 DE ABRIL AL 30 DE ABRIL DE 2020

INGRESOS Y OTROS BENEFICIOS

INGRESOS DE GESTION

IMPUESTOS

CUOTAS Y APORTACIONES DE SEGURIDAD SOCIAL

CONTRIBUCIONES DE MEJORAS

DERECHOS

Productos

Aprovachamientos

Ingresos por Venta de Bienes y Prestación de Servicios

PARTICIPACIONES, APORTACIONES, CONVENIOS, INCENTIVOS DERIVADOS DE LA COLABORACIÓN FISCAL, FONDOS DISTINTOS DE APORTACIONES, TRANSFERENCIAS, ASIGNACIONES, SUBSIDIOS Y SUBVENCIONES, Y PENSIONES Y JUBILACIONES

Participaciones, Aportaciones, Convenios, Incentivos Derivados de la Colaboración Fiscal y Fondos Distintos de Aportaciones

Transferencias, Asignaciones, Subsidios y Subvenciones, y Pensiones y Jubilaciones

OTROS INGRESOS Y BENEFICIOS

INGRESOS FINANCIEROS

INCREMENTO POR VARIACIÓN DE INVENTARIOS

Disminución del Exceso de Estimaciones por Pérdida o Deterioro u Obsolescencia

Disminución del Exceso de Provisiones

Otros Ingresos y Beneficios Varios

TOTAL DE INGRESOS Y OTROS BENEFICIOS

GASTOS Y OTRAS PÉRDIDAS

GASTOS DE FUNCIONAMIENTO

SERVICIOS PERSONALES

MATERIALES Y SUMINISTROS

SERVICIOS GENERALES

TRANSFERENCIAS, ASIGNACIONES, SUBSIDIOS Y OTRAS AYUDAS

TRANSFERENCIAS INTERNAS Y ASIGNACIONES AL SECTOR PÚBLICO

TRANSFERENCIAS AL RESTO DEL SECTOR PÚBLICO

SUBSIDIOS Y SUBVENCIONES

AYUDAS SOCIALES

PENSIONES Y JUBILACIONES

Transferencias a Fideicomisos, Mandatos y Contratos Análogos

TRANSFERENCIAS A LA SEGURIDAD SOCIAL

DONATIVOS

TRANSFERENCIAS AL EXTERIOR

PARTICIPACIONES Y APORTACIONES

PARTICIPACIONES

2020
267,034.46
216,208.95
0.00
4,713.02
35,530.28
5,082.21
5,500.00
0.00
6,426,305.30
6,425,305.30
0.00
0.00
0.00
0.00
0.00
0.00
0.00
6,692,339.76
5,000,910.92
3,396,293.00
771,925.43
832,692.49
243,844.33
0.00
0.00
14,975.51
228,868.82
0.00
0.00
0.00
0.00
0.00
0.00
0.00

Municipio de Allende, Coahuila
ESTADO DE ACTIVIDADES
DEL 1 DE ABRIL AL 30 DE ABRIL DE 2020




	2020
APORTACIONES	0.00
CONVENIOS	0.00
INTERESES, COMISIONES Y OTROS GASTOS DE LA DEUDA PÚBLICA	30,413.12
INTERESES DE LA DEUDA PÚBLICA	30,413.12
COMISIONES DE LA DEUDA PÚBLICA	0.00
GASTOS DE LA DEUDA PÚBLICA	0.00
COSTO POR COBERTURAS	0.00
APOYOS FINANCIEROS	0.00
OTROS GASTOS Y PÉRDIDAS EXTRAORDINARIAS	0.00
Estimaciones, Depreciaciones, Deterioros, Obsolescencia y Amortizaciones	0.00
Provisiones	0.00
DISMINUCIÓN DE INVENTARIOS	0.00
Aumento por Insuficiencia de Estimaciones por Pérdida o Deterioro u Obsolescencia	0.00
Aumento por Insuficiencia de Provisiones	0.00
Otros Gastos	0.00
INVERSIÓN PÚBLICA	0.00
Inversión Pública no Capitalizable	0.00
TOTAL DE GASTOS Y OTRAS PÉRDIDAS	5,275,168.37
RESULTADOS DEL EJERCICIO (AHORRO / DESAHORRO)	1,417,171.39

Page 2 of 2

Municipio de Allende, Coahuila
ESTADO DE ACTIVIDADES
DEL 1 DE MAYO AL 31 DE MAYO DE 2020

	2020
INGRESOS Y OTROS BENEFICIOS	
INGRESOS DE GESTION	389,347.06
IMPUESTOS	300,003.53
CUOTAS Y APORTACIONES DE SEGURIDAD SOCIAL	0.00
CONTRIBUCIONES DE MEJORAS	8,887.24
DERECHOS	62,238.61
Productos	4,717.48
Aprovechamientos	15,500.00
Ingresos por Venta de Bienes y Prestación de Servicios	0.00
PARTICIPACIONES, APORTACIONES, CONVENIOS, INCENTIVOS DERIVADOS DE LA COLABORACIÓN FISCAL, FONDOS DISTINTOS DE APORTACIONES, TRANSFERENCIAS, ASIGNACIONES, SUBSIDIOS Y SUBVENCIONES, Y PENSIONES Y JUBILACIONES	7,901,234.30
Participaciones, Aportaciones, Convenios, Incentivos Derivados de la Colaboración Fiscal y Fondos Distintos de Aportaciones	7,901,234.30
Transferencias, Asignaciones, Subsidios y Subvenciones, y Pensiones y Jubilaciones	0.00
OTROS INGRESOS Y BENEFICIOS	0.00
INGRESOS FINANCIEROS	0.00
INCREMENTO POR VARIACIÓN DE INVENTARIOS	0.00
Disminución del Exceso de Estimaciones por Pérdida o Deterioro u Obsolescencia	0.00
Disminución del Exceso de Provisiones	0.00
Otros Ingresos y Beneficios Varios	0.00
TOTAL DE INGRESOS Y OTROS BENEFICIOS	8,290,581.36
GASTOS Y OTRAS PÉRDIDAS	
GASTOS DE FUNCIONAMIENTO	5,329,813.03
SERVICIOS PERSONALES	3,409,653.77
MATERIALES Y SUMINISTROS	881,734.20
SERVICIOS GENERALES	1,038,425.06
TRANSFERENCIAS, ASIGNACIONES, SUBSIDIOS Y OTRAS AYUDAS	392,389.28
TRANSFERENCIAS INTERNAS Y ASIGNACIONES AL SECTOR PÚBLICO	0.00
TRANSFERENCIAS AL RESTO DEL SECTOR PÚBLICO	0.00
SUBSIDIOS Y SUBVENCIONES	24,857.36
AYUDAS SOCIALES	367,431.92
PENSIONES Y JUBILACIONES	0.00
Transferencias a Fidelcomisos, Mandatos y Contratos Análogos	0.00
TRANSFERENCIAS A LA SEGURIDAD SOCIAL	0.00
DONATIVOS	0.00
TRANSFERENCIAS AL EXTERIOR	0.00
PARTICIPACIONES Y APORTACIONES	0.00
PARTICIPACIONES	0.00

Municipio de Allende, Coahuila
ESTADO DE ACTIVIDADES
DEL 1 DE MAYO AL 31 DE MAYO DE 2020



	2020
APORTACIONES	0.00
CONVENIOS	0.00
INTERESES, COMISIONES Y OTROS GASTOS DE LA DEUDA PÚBLICA	22,490.80
INTERESES DE LA DEUDA PÚBLICA	22,490.80
COMISIONES DE LA DEUDA PÚBLICA	0.00
GASTOS DE LA DEUDA PÚBLICA	0.00
COSTO POR COBERTURAS	0.00
APOYOS FINANCIEROS	0.00
OTROS GASTOS Y PÉRDIDAS EXTRAORDINARIAS	0.00
Estimaciones, Depreciaciones, Deterioros, Obsolescencia y Amortizaciones	0.00
Provisiones	0.00
DISMINUCIÓN DE INVENTARIOS	0.00
Aumento por Insuficiencia de Estimaciones por Pérdida o Deterioro u Obsolescencia	0.00
Aumento por Insuficiencia de Provisiones	0.00
Otros Gastos	0.00
INVERSIÓN PÚBLICA	0.00
Inversión Pública no Capitalizable	0.00
TOTAL DE GASTOS Y OTRAS PÉRDIDAS	5,744,693.11
RESULTADOS DEL EJERCICIO (AHORRO / DESAHORRO)	2,545,888.25

[Handwritten signature in blue ink]

[Handwritten signature in blue ink]

Municipio de Allende, Coahuila
ESTADO DE ACTIVIDADES
DEL 1 DE JUNIO AL 30 DE JUNIO DE 2020



INGRESOS Y OTROS BENEFICIOS

INGRESOS DE GESTION

IMPUESTOS

314,051.06

CUOTAS Y APORTACIONES DE SEGURIDAD SOCIAL

239,483.45

CONTRIBUCIONES DE MEJORAS

0.00

DERECHOS

5,793.35

Productos

60,842.10

Aprovechamientos

1,762.56

Ingresos por Venta de Bienes y Prestación de Servicios

8,150.00

PARTICIPACIONES, APORTACIONES, CONVENIOS, INCENTIVOS DERIVADOS DE LA COLABORACIÓN FISCAL, FONDOS DISTINTOS DE APORTACIONES, TRANSFERENCIAS, ASIGNACIONES, SUBSIDIOS Y SUBVENCIONES, Y PENSIONES Y JUBILACIONES

3,018,089.80

Participaciones, Aportaciones, Convenios, Incentivos Derivados de la Colaboración Fiscal y Fondos Distintos de Aportaciones

3,018,089.80

Transferencias, Asignaciones, Subsidios y Subvenciones, y Pensiones y Jubilaciones

0.00

OTROS INGRESOS Y BENEFICIOS

0.00

INGRESOS FINANCIEROS

0.00

INCREMENTO POR VARIACIÓN DE INVENTARIOS

0.00

Disminución del Exceso de Estimaciones por Pérdida o Deterioro u Obsolescencia

0.00

Disminución del Exceso de Provisiones

0.00

Otros Ingresos y Beneficios Varios

0.00

TOTAL DE INGRESOS Y OTROS BENEFICIOS

3,332,120.86

GASTOS Y OTRAS PÉRDIDAS

GASTOS DE FUNCIONAMIENTO

5,161,321.00

SERVICIOS PERSONALES

3,370,612.95

MATERIALES Y SUMINISTROS

763,390.23

SERVICIOS GENERALES

1,027,317.82

TRANSFERENCIAS, ASIGNACIONES, SUBSIDIOS Y OTRAS AYUDAS

340,930.98

TRANSFERENCIAS INTERNAS Y ASIGNACIONES AL SECTOR PÚBLICO

0.00

TRANSFERENCIAS AL RESTO DEL SECTOR PÚBLICO

0.00

SUBSIDIOS Y SUBVENCIONES

14,988.22

AYUDAS SOCIALES

325,962.74

PENSIONES Y JUBILACIONES

0.00

Transferencias a Fidelcomisos, Mandatos y Contratos Análogos

0.00

TRANSFERENCIAS A LA SEGURIDAD SOCIAL

0.00

DONATIVOS

0.00

TRANSFERENCIAS AL EXTERIOR

0.00

PARTICIPACIONES Y APORTACIONES

0.00

PARTICIPACIONES

0.00

Handwritten signatures in blue ink, including a large signature on the right side and several smaller ones at the bottom.

Municipio de Allende, Coahuila
ESTADO DE ACTIVIDADES
DEL 1 DE JUNIO AL 30 DE JUNIO DE 2020



	2020
APORTACIONES	0.00
CONVENIOS	0.00
INTERESES, COMISIONES Y OTROS GASTOS DE LA DEUDA PÚBLICA	21,757.11
INTERESES DE LA DEUDA PÚBLICA	21,757.11
COMISIONES DE LA DEUDA PÚBLICA	0.00
GASTOS DE LA DEUDA PÚBLICA	0.00
COSTO POR COBERTURAS	0.00
APOYOS FINANCIEROS	0.00
OTROS GASTOS Y PÉRDIDAS EXTRAORDINARIAS	0.00
Estimaciones, Depreciaciones, Deterioros, Obsolescencia y Amortizaciones	0.00
Provisiones	0.00
DISMINUCIÓN DE INVENTARIOS	0.00
Aumento por Insuficiencia de Estimaciones por Pérdida o Deterioro u Obsolescencia	0.00
Aumento por Insuficiencia de Provisiones	0.00
Otros Gastos	0.00
INVERSIÓN PÚBLICA	0.00
Inversión Pública no Capitalizable	0.00
TOTAL DE GASTOS Y OTRAS PÉRDIDAS	5,524,009.07
RESULTADOS DEL EJERCICIO (AHORRO / DESAHORRO)	-2,191,888.21

[Handwritten signature]

[Handwritten signature]

MUNICIPIO DE ALLENDE, COAHUILA
ESTADO DE SITUACIÓN FINANCIERA
AL 30 DE ABRIL DE 2020

	2020	2020	
ACTIVO		PASIVO	
ACTIVO CIRCULANTE		PASIVO CIRCULANTE	
EFFECTIVO Y EQUIVALENTES	3,551,862.65	CUENTAS POR PAGAR A CORTO PLAZO	2,255,862.63
DERECHOS A RECIBIR EFECTIVO O EQUIVALENTES	1,366,564.93	DOCUMENTOS POR PAGAR A CORTO PLAZO	0.00
DERECHOS A RECIBIR BIENES O SERVICIOS	0.00	FORCIÓN A CORTO PLAZO DE LA DEUDA PÚBLICA A LARGO PLAZO	2,327,027.22
INVENTARIOS	0.00	TÍTULOS Y VALORES A CORTO PLAZO	0.00
ALMACENES	0.00	PASIVOS DIFERIDOS A CORTO PLAZO	0.00
ESTIMACIÓN POR PÉRDIDA O DETERIORO DE ACTIVOS CIRCULANTES	0.00	FONDOS Y BIENES DE TERCEROS EN GARANTÍA Y/O ADMINISTRACIÓN A CORTO PLAZO	0.00
OTROS ACTIVOS CIRCULANTES	0.00	PROVISIONES A CORTO PLAZO	0.00
TOTAL DE ACTIVOS CIRCULANTES	\$4,918,427.58	OTROS PASIVOS A CORTO PLAZO	711,755.58
ACTIVO NO CIRCULANTE		TOTAL DE PASIVOS CIRCULANTES	\$5,294,675.43
INVERSIONES FINANCIERAS A LARGO PLAZO	0.00	PASIVO NO CIRCULANTE	
DERECHOS A RECIBIR EFECTIVO O EQUIVALENTES A LARGO PLAZO	0.00	CUENTAS POR PAGAR A LARGO PLAZO	0.00
BIENES INMUEBLES, INFRAESTRUCTURA Y CONSTRUCCIONES EN PROCESO	41,701,834.69	DOCUMENTOS POR PAGAR A LARGO PLAZO	0.00
BIENES MUEBLES	13,479,743.44	DEUDA PÚBLICA A LARGO PLAZO	0.00
ACTIVOS INTANGIBLES	12,499.01	PASIVOS DIFERIDOS A LARGO PLAZO	0.00
DEPRECIACIÓN, DETERIORO Y AMORTIZACIÓN ACUMULADA DE BIENES	3,291,116.09	FONDOS Y BIENES DE TERCEROS EN GARANTÍA Y/O ADMINISTRACIÓN A LARGO PLAZO	0.00
ACTIVOS DIFERIDOS	0.00	PROVISIONES A LARGO PLAZO	0.00
ESTIMACIÓN POR PÉRDIDA O DETERIORO DE ACTIVOS NO CIRCULANTES	0.00	TOTAL DE PASIVOS NO CIRCULANTES	\$0.00
OTROS ACTIVOS NO CIRCULANTES	0.00	TOTAL DEL PASIVO	\$5,294,675.43
TOTAL DE ACTIVOS NO CIRCULANTES	\$58,485,193.23	HACIENDA PÚBLICA/ PATRIMONIO	\$0.00
TOTAL DEL ACTIVO	\$63,403,620.81	HACIENDA PÚBLICA/PATRIMONIO CONTRIBUIDO	\$0.00

MUNICIPIO DE ALLENDE, COAHUILA
ESTADO DE SITUACIÓN FINANCIERA
AL 30 DE ABRIL DE 2020

	2020	2020
APORTACIONES		0.00
DONACIONES DE CAPITAL		0.00
ACTUALIZACIÓN DE LA HACIENDA PÚBLICA/PATRIMONIO		0.00
HACIENDA PÚBLICA /PATRIMONIO GENERADO		\$58,108,965.38
RESULTADOS DEL EJERCICIO (AHORRO/ DESAHORRO)		8,455,933.53
RESULTADOS DE EJERCICIOS ANTERIORES		48,307,780.40
REVALUOS		-50,959.00
RESERVAS		0.00
RECTIFICACIONES DE RESULTADOS DE EJERCICIOS ANTERIORES		3,396,210.45
EXCESO O INSUFICIENCIA EN LA ACTUALIZACIÓN DE LA HACIENDA PÚBLICA/PATRIMONIO		\$8.00
RESULTADO POR POSICIÓN MONETARIA		0.00
RESULTADO POR TENENCIA DE ACTIVOS NO MONETARIOS		0.00
TOTAL HACIENDA PÚBLICA/ PATRIMONIO		\$58,108,965.38
TOTAL DEL PASIVO Y HACIENDA PÚBLICA / PATRIMONIO		\$58,108,965.38

MUNICIPIO DE ALLENDE, COAHUILA
ESTADO DE SITUACIÓN FINANCIERA
AL 31 DE MAYO DE 2020

	2020	2020
ACTIVO		
ACTIVO CIRCULANTE		
EFFECTIVO Y EQUIVALENTES	4,639,157.76	1,062,105.36
DERECHOS A RECIBIR EFECTIVO O EQUIVALENTES	1,323,216.36	0.00
DERECHOS A RECIBIR BIENES O SERVICIOS	0.00	2,254,050.27
INVENTARIOS	0.00	0.00
ALMACENES	0.00	0.00
ESTIMACIÓN POR PÉRDIDA O DETERIORO DE ACTIVOS CIRCULANTES	0.00	0.00
OTROS ACTIVOS CIRCULANTES	0.00	0.00
TOTAL DE ACTIVOS CIRCULANTES	\$5,962,374.12	839,113.48
ACTIVO NO CIRCULANTE		
INVERSIONES FINANCIERAS A LARGO PLAZO	0.00	0.00
DERECHOS A RECIBIR EFECTIVO O EQUIVALENTES A LARGO PLAZO	0.00	0.00
BIENES INMUEBLES, INFRAESTRUCTURA Y CONSTRUCCIONES EN PROCESO	42,049,472.08	0.00
BIENES MUEBLES	13,515,722.44	0.00
ACTIVOS INTANGIBLES	14,498.01	0.00
DEPRECIACIÓN, DETERIORO Y AMORTIZACIÓN ACUMULADA DE BIENES	3,281,118.08	0.00
ACTIVOS DIFERIDOS	0.00	0.00
ESTIMACIÓN POR PÉRDIDA O DETERIORO DE ACTIVOS NO CIRCULANTES	0.00	0.00
OTROS ACTIVOS NO CIRCULANTES	0.00	0.00
TOTAL DE ACTIVOS NO CIRCULANTES	\$59,367,808.62	\$4,175,328.11
TOTAL DEL ACTIVO	\$64,330,182.74	\$4,175,328.11
PASIVO		
PASIVO CIRCULANTE		
CUENTAS POR PAGAR A CORTO PLAZO		1,062,105.36
DOCUMENTOS POR PAGAR A CORTO PLAZO		0.00
PORCIÓN A CORTO PLAZO DE LA DEUDA PÚBLICA A LARGO PLAZO		2,254,050.27
TÍTULOS Y VALORES A CORTO PLAZO		0.00
PASIVOS DIFERIDOS A CORTO PLAZO		0.00
FONDOS Y BIENES DE TERCEROS EN GARANTÍA Y/O ADMINISTRACIÓN A CORTO PLAZO		0.00
PROVISIONES A CORTO PLAZO		0.00
OTROS PASIVOS A CORTO PLAZO		839,113.48
TOTAL DE PASIVOS CIRCULANTES		\$4,175,328.11
PASIVO NO CIRCULANTE		
CUENTAS POR PAGAR A LARGO PLAZO		0.00
DOCUMENTOS POR PAGAR A LARGO PLAZO		0.00
DEUDA PÚBLICA A LARGO PLAZO		0.00
PASIVOS DIFERIDOS A LARGO PLAZO		0.00
FONDOS Y BIENES DE TERCEROS EN GARANTÍA Y/O ADMINISTRACIÓN A LARGO PLAZO		0.00
PROVISIONES A LARGO PLAZO		0.00
TOTAL DE PASIVOS NO CIRCULANTES		\$0.00
TOTAL DEL PASIVO		\$4,175,328.11
HACIENDA PÚBLICA/ PATRIMONIO		
HACIENDA PÚBLICA/PATRIMONIO CONTRIBUIDO		\$0.00



MUNICIPIO DE ALLENDE, COAHUILA
ESTADO DE SITUACIÓN FINANCIERA
AL 31 DE MAYO DE 2020



	2020	2020
APORTACIONES		0.00
DONACIONES DE CAPITAL		0.00
ACTUALIZACIÓN DE LA HACIENDA PÚBLICA/PATRIMONIO		0.00
HACIENDA PÚBLICA /PATRIMONIO GENERADO		\$60,654,853.63
RESULTADOS DEL EJERCICIO (AHORRO/ DESAHORRO)		9,001,821.76
RESULTADOS DE EJERCICIOS ANTERIORES		46,307,780.40
REVALUOS		-50,859.00
RESERVAS		0.00
RECTIFICACIONES DE RESULTADOS DE EJERCICIOS ANTERIORES		3,398,210.45
EXCESO O INSUFICIENCIA EN LA ACTUALIZACIÓN DE LA HACIENDA PÚBLICA/PATRIMONIO		\$0.00
RESULTADO POR POSICIÓN MONETARIA		0.00
RESULTADO POR TENENCIA DE ACTIVOS NO MONETARIOS		0.00
TOTAL HACIENDA PÚBLICA/PATRIMONIO		\$60,654,853.63
TOTAL DEL PASIVO Y HACIENDA PÚBLICA / PATRIMONIO		\$64,830,182.74

ctapub_balance-horizontal-CONAC rpt

MUNICIPIO DE ALLENDE, COAHUILA
ESTADO DE SITUACION FINANCIERA
AL 30 DE JUNIO DE 2020

	2020	2020
ACTIVO		
ACTIVO CIRCULANTE		
EFFECTIVO Y EQUIVALENTES	3,699,555.96	
DERECHOS A RECIBIR EFECTIVO O EQUIVALENTES	1,281,361.51	
DERECHOS A RECIBIR BIENES O SERVICIOS	0.00	
INVENTARIOS	0.00	
ALMACENES	0.00	
ESTIMACIÓN POR PÉRDIDA O DETERIORO DE ACTIVOS CIRCULANTES	0.00	
OTROS ACTIVOS CIRCULANTES	0.00	
TOTAL DE ACTIVOS CIRCULANTES	\$4,980,917.47	
ACTIVO NO CIRCULANTE		
INVERSIONES FINANCIERAS A LARGO PLAZO	0.00	
DERECHOS A RECIBIR EFECTIVO O EQUIVALENTES A LARGO PLAZO	0.00	
BIENES INMUEBLES, INFRAESTRUCTURA Y CONSTRUCCIONES EN PROCESO	42,089,824.08	
BIENES MUEBLES	13,566,521.43	
ACTIVOS INTANGIBLES	14,498.01	
DEPRECIACIÓN, DETERIORO Y AMORTIZACIÓN ACUMULADA DE BIENES	3,281,116.09	
ACTIVOS DIFERIDOS	0.00	
ESTIMACIÓN POR PÉRDIDA O DETERIORO DE ACTIVOS NO CIRCULANTES	0.00	
OTROS ACTIVOS NO CIRCULANTES	0.00	
TOTAL DE ACTIVOS NO CIRCULANTES	\$58,961,759.61	
TOTAL DEL ACTIVO	\$63,942,677.08	
PASIVO		
PASIVO CIRCULANTE		
CUENTAS POR PAGAR A CORTO PLAZO		2,209,135.01
DOCUMENTOS POR PAGAR A CORTO PLAZO		0.00
PORCIÓN A CORTO PLAZO DE LA DEUDA PÚBLICA A LARGO PLAZO		2,181,073.32
TÍTULOS Y VALORES A CORTO PLAZO		0.00
PASIVOS DIFERIDOS A CORTO PLAZO		0.00
FONDOS Y BIENES DE TERCEROS EN GARANTÍA Y/O ADMINISTRACIÓN A CORTO PLAZO		0.00
PROVISIONES A CORTO PLAZO		0.00
OTROS PASIVOS A CORTO PLAZO		979,503.33
TOTAL DE PASIVOS CIRCULANTES		\$5,469,711.66
PASIVO NO CIRCULANTE		
CUENTAS POR PAGAR A LARGO PLAZO		0.00
DOCUMENTOS POR PAGAR A LARGO PLAZO		0.00
DEUDA PÚBLICA A LARGO PLAZO		0.00
PASIVOS DIFERIDOS A LARGO PLAZO		0.00
FONDOS Y BIENES DE TERCEROS EN GARANTÍA Y/O ADMINISTRACIÓN A LARGO PLAZO		0.00
PROVISIONES A LARGO PLAZO		0.00
TOTAL DE PASIVOS NO CIRCULANTES		\$0.00
TOTAL DEL PASIVO		\$5,469,711.66
HACIENDA PÚBLICA/PATRIMONIO		
HACIENDA PÚBLICA/PATRIMONIO CONTRIBUIDO		\$0.00

[Handwritten signatures in blue ink]

MUNICIPIO DE ALLENDE, COAHUILA
ESTADO DE SITUACIÓN FINANCIERA
AL 30 DE JUNIO DE 2020

	2020	2020
APORTACIONES		0.00
DONACIONES DE CAPITAL		0.00
ACTUALIZACIÓN DE LA HACIENDA PÚBLICA/PATRIMONIO		0.00
HACIENDA PÚBLICA /PATRIMONIO GENERADO		\$58,462,955.42
RESULTADOS DEL EJERCICIO (AHORRO/ DESAHORRO)		6,806,933.57
RESULTADOS DE EJERCICIOS ANTERIORES		48,307,780.40
REVALUOS		-50,989.00
RESERVAS		0.00
RECTIFICACIONES DE RESULTADOS DE EJERCICIOS ANTERIORES		3,396,210.45
EXCESO O INSUFICIENCIA EN LA ACTUALIZACIÓN DE LA HACIENDA PÚBLICA/PATRIMONIO		\$0.00
RESULTADO POR POSICIÓN MONETARIA		0.00
RESULTADO POR TENENCIA DE ACTIVOS NO MONETARIOS		0.00
TOTAL HACIENDA PÚBLICA/ PATRIMONIO		\$58,462,955.42
TOTAL DEL PASIVO Y HACIENDA PÚBLICA / PATRIMONIO		\$53,922,677.08

ctapub_balance-horizontal-CONAC.rpt

Municipio de Atlix, Coahuila
 TESORERIA MUNICIPAL
 BALANZA DE COMPROBACION - CUENTAS CONTABLES
 DEL 1 DE ABRIL AL 30 DE ABRIL DE 2020
 (PESOS)

CUENTA	DESCRIPCION	SALDO INICIAL	DEBE	HABER	SALDO FINAL
1	ACTIVO	62,313,878.88	17,487,325.98	16,297,563.83	63,403,648.81
11	ACTIVO CIRCULANTE	3,804,610.44	17,411,498.97	16,297,563.83	4,918,447.58
111	EFFECTIVO Y EQUIVALENTES	2,414,700.15	10,564,305.77	9,427,123.27	3,591,892.58
1111	EFFECTIVO	25,447.89	0.00	0.00	25,447.89
1112	BANCOS/TESORERIA	2,389,252.26	10,564,305.77	9,427,123.27	3,526,434.76
1113	BANCODEPENDENCIAS Y OTROS	0.00	0.00	0.00	0.00
1114	INVERSIONES TEMPORALES (HASTA 3 MESES)	0.00	0.00	0.00	0.00
1115	FONDOS CON AFECTACION ESPECIFICA	0.00	0.00	0.00	0.00
1116	Depositos de Fondos de Termino en Garantia y/o Administracion	0.00	0.00	0.00	0.00
1119	OTROS EFFECTIVOS Y EQUIVALENTES	0.00	0.00	0.00	0.00
112	DERECHOS A RECIBIR EFFECTIVO O EQUIVALENTES	1,389,910.29	6,847,095.20	6,870,440.56	1,368,564.93
1121	INVERSIONES FINANCIERAS DE CORTO PLAZO	0.00	0.00	0.00	0.00
1122	CUENTAS POR COBRAR A CORTO PLAZO	0.00	6,425,305.30	6,425,305.30	0.00
1123	DEUDORES DIVERSOS POR COBRAR A CORTO PLAZO	653,627.66	121,155.44	160,696.80	614,086.30
1124	INGRESOS POR RECUPERAR A CORTO PLAZO	162.52	267,034.46	267,034.46	162.52
1125	DEUDORES POR ANTICIPOS DE LA TESORERIA A CORTO PLAZO	0.00	0.00	0.00	0.00
1126	PRESTAMOS OTORGADOS A CORTO PLAZO	736,120.11	33,690.00	17,404.00	752,316.11
1129	OTROS DERECHOS A RECIBIR EFFECTIVO O EQUIVALENTES A CORTO PLAZO	0.00	0.00	0.00	0.00
113	DERECHOS A RECIBIR BIENES O SERVICIOS	0.00	0.00	0.00	0.00
1131	ANTICIPO A PROVEEDORES POR ADQUISICION DE BIENES Y PRESTACION DE SERVICIOS A CORTO PLAZO	0.00	0.00	0.00	0.00
1132	ANTICIPO A PROVEEDORES POR ADQUISICION DE BIENES INMUEBLES Y MUEBLES A CORTO PLAZO	0.00	0.00	0.00	0.00
1133	ANTICIPO A PROVEEDORES POR ADQUISICION DE BIENES INTANGIBLES A CORTO PLAZO	0.00	0.00	0.00	0.00
1134	Anticipo a Contratistas por Obras Publicas a Corto Plazo	0.00	0.00	0.00	0.00
1139	OTROS DERECHOS A RECIBIR BIENES O SERVICIOS A CORTO PLAZO	0.00	0.00	0.00	0.00
114	INVENTARIOS	0.00	0.00	0.00	0.00
1141	Inventario de Mercancias para Venta	0.00	0.00	0.00	0.00
1142	INVENTARIO DE MERCANCIAS TERMINADAS	0.00	0.00	0.00	0.00
1143	INVENTARIO DE MERCANCIAS EN PROCESO DE ELABORACION	0.00	0.00	0.00	0.00
1144	INVENTARIO DE MATERIAS PRIMAS, MATERIALES Y SUMINISTROS PARA PRODUCCION	0.00	0.00	0.00	0.00
1145	Bienes en Tránsito	0.00	0.00	0.00	0.00
115	ALMACENES	0.00	0.00	0.00	0.00
1151	ALMACEN DE MATERIALES Y SUMINISTROS DE CONSUMO	0.00	0.00	0.00	0.00
115	Estimación por Pérdida o Deterioro de Activos Circulantes	0.00	0.00	0.00	0.00

24/07/2020
 Página 1 de 12

Municipio de Allende, Coahuila
 TESORERIA MUNICIPAL
 BALANZA DE COMPROBACIÓN - CUENTAS CONTABLES
 DEL 1 DE ABRIL AL 30 DE ABRIL DE 2020
 (PESOS)

CUENTA	DESCRIPCIÓN	SALDO INICIAL	DEBE	HABER	SALDO FINAL
1151	ESTIMACIONES PARA CUENTAS INCOBRABLES POR DERECHOS A RECIBIR EFECTIVO O EQUIVALENTES	0.00	0.00	0.00	0.00
1152	Estimación por Deterioro de Inventarios	0.00	0.00	0.00	0.00
118	OTROS ACTIVOS CIRCULANTES	0.00	0.00	0.00	0.00
1191	VALORES EN GARANTÍA	0.00	0.00	0.00	0.00
1192	BIENES EN GARANTÍA (EXCLUYE DEPÓSITOS DE FONDOS)	0.00	0.00	0.00	0.00
1193	Bienes Derivados de Embargos, Decomisos, Aseguramientos y Dación en Pago	0.00	0.00	0.00	0.00
1194	Adquisición con Fondos de Terceros	0.00	0.00	0.00	0.00
12	ACTIVO NO CIRCULANTE	58,409,268.24	75,824.99	0.00	58,485,193.22
121	INVERSIONES FINANCIERAS A LARGO PLAZO	0.00	0.00	0.00	0.00
1211	TÍTULOS Y VALORES A LARGO PLAZO	0.00	0.00	0.00	0.00
1212	Fideicomisos, Mandatos y Contratos Análogos	0.00	0.00	0.00	0.00
1213	PARTICIPACIONES Y APORTACIONES DE CAPITAL	0.00	0.00	0.00	0.00
1214	DERECHOS A RECIBIR EFECTIVO O EQUIVALENTES A LARGO PLAZO	0.00	0.00	0.00	0.00
122	DOCUMENTOS POR COBRAR A LARGO PLAZO	0.00	0.00	0.00	0.00
1221	DEUDORES DIVERSOS A LARGO PLAZO	0.00	0.00	0.00	0.00
1222	Ingresos por Recuperar a Largo Plazo	0.00	0.00	0.00	0.00
1223	PRÉSTAMOS OTORGADOS A LARGO PLAZO	0.00	0.00	0.00	0.00
1224	OTROS DERECHOS A RECIBIR EFECTIVO O EQUIVALENTES A LARGO PLAZO	0.00	0.00	0.00	0.00
1229	BIENES INMUEBLES, INFRAESTRUCTURA Y CONSTRUCCIONES EN PROCESO	41,791,834.89	0.00	0.00	41,791,834.89
123	TERRENOS	3,340,000.00	0.00	0.00	3,340,000.00
1231	VIVIENDAS	0.00	0.00	0.00	0.00
1232	Edificios no Habitacionales	0.00	0.00	0.00	0.00
1233	INFRAESTRUCTURA	0.00	0.00	0.00	0.00
1234	CONSTRUCCIONES EN PROCESO EN BIENES DE DOMINIO PÚBLICO	32,109,820.01	0.00	0.00	32,109,820.01
1235	CONSTRUCCIONES EN PROCESO EN BIENES PROPIOS	6,252,014.88	0.00	0.00	6,252,014.88
1236	OTROS BIENES INMUEBLES	0.00	0.00	0.00	0.00
1239	BIENES MUEBLES	13,403,818.45	75,824.99	0.00	13,479,743.44
124	MOBILIARIO Y EQUIPO DE ADMINISTRACIÓN	3,884,248.59	15,727.00	0.00	3,899,976.59
1241	MOBILIARIO Y EQUIPO EDUCACIONAL Y RECREATIVO	67,378.40	0.00	0.00	67,378.40
1242	EQUIPO E INSTRUMENTAL MÉDICO Y DE LABORATORIO	0.00	0.00	0.00	0.00
1243	Vehículos y Equipo de Transporte	7,182,090.37	0.00	0.00	7,182,090.37
1244	EQUIPO DE DEFENSA Y SEGURIDAD	1,400.00	0.00	0.00	1,400.00
1245	MAQUINARIA, OTROS EQUIPOS Y HERRAMIENTAS	2,268,700.09	80,187.99	0.00	2,328,898.08
1246					

Nivel 4

[Handwritten signatures and notes in blue ink]

Municipio de Atlix, Coahuila
 TESORERIA MUNICIPAL
 BALANZA DE COMPROBACION - CUENTAS CONTABLES
 DEL 1 DE ABRIL AL 30 DE ABRIL DE 2020
 (PESOS)

Nivel 4

CUENTA	DESCRIPCIÓN	SALDO INICIAL	DEBE	HABER	SALDO FINAL
1247	COLECCIONES, OBRAS DE ARTE Y OBJETOS VALIOSOS	0.00	0.00	0.00	0.00
1248	ACTIVOS BIOLÓGICOS	0.00	0.00	0.00	0.00
125	ACTIVOS INTANGIBLES	12,499.01	0.00	0.00	12,499.01
1251	SOFTWARE	12,499.01	0.00	0.00	12,499.01
1252	PATENTES, MARCAS Y DERECHOS	0.00	0.00	0.00	0.00
1253	CONCESIONES Y FRANQUICIAS	0.00	0.00	0.00	0.00
1254	LICENCIAS	0.00	0.00	0.00	0.00
1259	OTROS ACTIVOS INTANGIBLES	0.00	0.00	0.00	0.00
126	Depreciación, Deterioro y Amortización Acumulada de Bienes	3,291,116.09	0.00	0.00	3,291,116.09
1261	DEPRECIACIÓN ACUMULADA DE BIENES INMUEBLES	2,186,680.00	0.00	0.00	2,186,680.00
1262	DEPRECIACIÓN ACUMULADA DE INFRAESTRUCTURA	0.00	0.00	0.00	0.00
1263	Depreciación Acumulada de Bienes Muebles	1,004,436.09	0.00	0.00	1,004,436.09
1264	DETERIORO ACUMULADO DE ACTIVOS BIOLÓGICOS	100,000.00	0.00	0.00	100,000.00
1265	AMORTIZACIÓN ACUMULADA DE ACTIVOS INTANGIBLES	0.00	0.00	0.00	0.00
127	ACTIVOS DIFERIDOS	6.00	0.00	0.00	6.00
1271	ESTUDIOS, FORMULACIÓN Y EVALUACIÓN DE PROYECTOS	0.00	0.00	0.00	0.00
1272	DERECHOS SOBRE BIENES EN RÉGIMEN DE ARRENDAMIENTO FINANCIERO	0.00	0.00	0.00	0.00
1273	GASTOS PAGADOS POR ADELANTADO A LARGO PLAZO	0.00	0.00	0.00	0.00
1274	ANTICIPOS A LARGO PLAZO	0.00	0.00	0.00	0.00
1275	BENEFICIOS AL RETIRO DE EMPLEADOS PAGADOS POR ADELANTADO	0.00	0.00	0.00	0.00
1279	OTROS ACTIVOS DIFERIDOS	0.00	0.00	0.00	0.00
128	Estimación por Pérdida o Deterioro de Activos no Circulantes	0.00	0.00	0.00	0.00
1281	Estimaciones por Pérdida de Cuentas Incobrables de Documentos por Cobrar a Largo Plazo	0.00	0.00	0.00	0.00
1282	Estimaciones por Pérdida de Cuentas Incobrables de Deudores Diversos por Cobrar a Largo Plazo	0.00	0.00	0.00	0.00
1283	Estimaciones por Pérdida de Cuentas Incobrables de Ingresos por Cobrar a Largo Plazo	0.00	0.00	0.00	0.00
1284	Estimaciones por Pérdida de Cuentas Incobrables de Prestamos Cargados a Largo Plazo	0.00	0.00	0.00	0.00
1289	Estimaciones por Pérdida de Otras Cuentas Incobrables a Largo Plazo	0.00	0.00	0.00	0.00
129	OTROS ACTIVOS NO CIRCULANTES	0.00	0.00	0.00	0.00
1291	BIENES EN CONCESIÓN	0.00	0.00	0.00	0.00
1292	BIENES EN ARRENDAMIENTO FINANCIERO	0.00	0.00	0.00	0.00
1293	BIENES EN COMODATO	0.00	0.00	0.00	0.00
2	PASIVO	5,522,064.89	7,107,087.57	6,879,658.31	6,254,675.43
21	PASIVO CIRCULANTE	5,522,064.89	7,107,087.57	6,879,658.31	5,254,675.43
211	CUENTAS POR PAGAR A CORTO PLAZO	2,639,610.26	7,034,950.42	6,750,372.99	2,256,882.43
2111	SERVICIOS PERSONALES POR PAGAR A CORTO PLAZO	20,000.00	2,075,658.00	2,075,658.00	20,000.00

Municipio de Atlix, Coahuila
 TESORERIA MUNICIPAL
 BALANZA DE COMPROBACION - CUENTAS CONTABLES
 DEL 1 DE ABRIL AL 30 DE ABRIL DE 2020
 (PESOS)

Nivel 4

CUENTA	DESCRIPCIÓN	SALDO INICIAL	DEBE	HABER	SALDO FINAL
2112	PROVEEDORES POR PAGAR A CORTO PLAZO	3,875,467.43	2,005,701.94	1,841,543.41	3,711,308.90
2113	Contratistas por Obras Publicas por Pagar a Corto Plazo	38,512.00	38,512.00	0.00	0.00
2114	Participaciones y Aportaciones por Pagar a Corto Plazo	0.00	0.00	0.00	0.00
2115	TRANSFERENCIAS OTORGADAS POR PAGAR A CORTO PLAZO	364,904.20	255,614.58	195,200.00	304,489.52
2116	Intereses, Comisiones y Otros Gastos de la Deuda Pública por Pagar a Corto Plazo	0.00	30,413.12	30,413.12	0.00
2117	RETENCIONES Y CONTRIBUCIONES POR PAGAR A CORTO PLAZO	785,602.63	1,385,911.00	1,417,440.06	817,131.69
2118	Devoluciones de la Ley de Ingresos por Pagar a Corto Plazo	278,942.00	0.00	0.00	278,942.00
2119	OTRAS CUENTAS POR PAGAR A CORTO PLAZO	-2,833,818.00	642,388.88	580,147.40	-2,875,979.48
212	DOCUMENTOS POR PAGAR A CORTO PLAZO	8.00	0.00	0.00	8.00
2121	DOCUMENTOS COMERCIALES POR PAGAR A CORTO PLAZO	0.00	0.00	0.00	0.00
2122	Documentos con Contratistas por Obras Publicas por Pagar a Corto Plazo	0.00	0.00	0.00	0.00
2129	OTROS DOCUMENTOS POR PAGAR A CORTO PLAZO	0.00	0.00	0.00	0.00
213	PORCIÓN A CORTO PLAZO DE LA DEUDA PÚBLICA A LARGO PLAZO	2,400,004.17	72,978.95	6.00	2,327,027.22
2131	PORCIÓN A CORTO PLAZO DE LA DEUDA PÚBLICA INTERNA	2,400,004.17	72,978.95	0.00	2,327,027.22
2132	PORCIÓN A CORTO PLAZO DE LA DEUDA PÚBLICA EXTERNA	0.00	0.00	0.00	0.00
2133	PORCIÓN A CORTO PLAZO DE ARRENDAMIENTO FINANCIERO	0.00	0.00	0.00	0.00
214	TÍTULOS Y VALORES A CORTO PLAZO	0.00	0.00	0.00	0.00
2141	TÍTULOS Y VALORES DE LA DEUDA PÚBLICA INTERNA A CORTO PLAZO	0.00	0.00	0.00	0.00
2142	TÍTULOS Y VALORES DE LA DEUDA PÚBLICA EXTERNA A CORTO PLAZO	0.00	0.00	0.00	0.00
215	PASIVOS DIFERIDOS A CORTO PLAZO	0.00	0.00	0.00	0.00
2151	INGRESOS COBRADOS POR ADELANTADO A CORTO PLAZO	0.00	0.00	0.00	0.00
2152	INTERESES COBRADOS POR ADELANTADO A CORTO PLAZO	0.00	0.00	0.00	0.00
2159	OTROS PASIVOS DIFERIDOS A CORTO PLAZO	0.00	0.00	0.00	0.00
216	Fondos y Bienes de Terceros en Garantía y/o Administración a Corto Plazo	0.00	0.00	0.00	0.00
2161	FONDOS EN GARANTÍA A CORTO PLAZO	0.00	0.00	0.00	0.00
2162	FONDOS EN ADMINISTRACIÓN A CORTO PLAZO	0.00	0.00	0.00	0.00
2163	FONDOS CONTINGENTES A CORTO PLAZO	0.00	0.00	0.00	0.00
2164	Fondos de Fideicomisos, Mandatos y Contratos Análogos a Corto Plazo	0.00	0.00	0.00	0.00
2165	Otros Fondos de Terceros en Garantía y/o Administración a Corto Plazo	0.00	0.00	0.00	0.00
2166	Valores y Bienes en Garantía a Corto Plazo	0.00	0.00	0.00	0.00
217	PROVISIONES A CORTO PLAZO	0.00	0.00	0.00	0.00
2171	Provisión para Demandas y Juicios a Corto Plazo	0.00	0.00	0.00	0.00
2172	PROVISIÓN PARA CONTINGENCIAS A CORTO PLAZO	0.00	0.00	0.00	0.00
2179	OTRAS PROVISIONES A CORTO PLAZO	0.00	0.00	0.00	0.00
219	OTROS PASIVOS A CORTO PLAZO	582,478.26	0.00	129,290.37	711,756.58

129,290.37
 711,756.58
 24/07/2020
 Página 4 de 12

Municipio de Allende, Coahuila
 TESORERIA MUNICIPAL
 BALANZA DE COMPROBACIÓN - CUENTAS CONTABLES
 DEL 1 DE ABRIL AL 30 DE ABRIL DE 2020
 (PESOS)



CUENTA	DESCRIPCIÓN	SALDO INICIAL	DEBE	HABER	SALDO FINAL	Nivel
2191	INGRESOS POR CLASIFICAR	0.00	0.00	0.00	0.00	4
2192	RECAUDACIÓN POR PARTICIPAR	0.00	0.00	0.00	0.00	
2199	OTROS PASIVOS CIRCULANTES	582,470.26	0.00	129,285.32	711,755.58	
22	PASIVO NO CIRCULANTE	0.00	0.00	0.00	0.00	
221	CUENTAS POR PAGAR A LARGO PLAZO	0.00	0.00	0.00	0.00	
2211	PROVEEDORES POR PAGAR A LARGO PLAZO	0.00	0.00	0.00	0.00	
2212	Contratistas por Obras Públicas por Pagar a Largo Plazo	0.00	0.00	0.00	0.00	
222	DOCUMENTOS POR PAGAR A LARGO PLAZO	0.00	0.00	0.00	0.00	
2221	DOCUMENTOS COMERCIALES POR PAGAR A LARGO PLAZO	0.00	0.00	0.00	0.00	
2222	Documentos con Contratistas por Obras Públicas por Pagar a Largo Plazo	0.00	0.00	0.00	0.00	
2229	OTROS DOCUMENTOS POR PAGAR A LARGO PLAZO	0.00	0.00	0.00	0.00	
223	DEUDA PÚBLICA A LARGO PLAZO	0.00	0.00	0.00	0.00	
2231	TÍTULOS Y VALORES DE LA DEUDA PÚBLICA INTERNA A LARGO PLAZO	0.00	0.00	0.00	0.00	
2232	TÍTULOS Y VALORES DE LA DEUDA PÚBLICA EXTERNA A LARGO PLAZO	0.00	0.00	0.00	0.00	
2233	PRÉSTAMOS DE LA DEUDA PÚBLICA INTERNA POR PAGAR A LARGO PLAZO	0.00	0.00	0.00	0.00	
2234	PRÉSTAMOS DE LA DEUDA PÚBLICA EXTERNA POR PAGAR A LARGO PLAZO	0.00	0.00	0.00	0.00	
2235	Arrendamiento Financiero por Pagar a Largo Plazo	0.00	0.00	0.00	0.00	
224	PASIVOS DIFERIDOS A LARGO PLAZO	0.00	0.00	0.00	0.00	
2241	CRÉDITOS DIFERIDOS A LARGO PLAZO	0.00	0.00	0.00	0.00	
2242	Intereses Cobrados por Adelantado a Largo Plazo	0.00	0.00	0.00	0.00	
2249	OTROS PASIVOS DIFERIDOS A LARGO PLAZO	0.00	0.00	0.00	0.00	
225	Fondos y Bienes de Terceros en Garantía y/o Administración a Largo Plazo	0.00	0.00	0.00	0.00	
2251	FONDOS EN GARANTÍA A LARGO PLAZO	0.00	0.00	0.00	0.00	
2252	FONDOS EN ADMINISTRACIÓN A LARGO PLAZO	0.00	0.00	0.00	0.00	
2253	FONDOS CONTINGENTES A LARGO PLAZO	0.00	0.00	0.00	0.00	
2254	Fondos de Fideicomisos, Mandatos y Contratos Análogos a Largo Plazo	0.00	0.00	0.00	0.00	
2255	Otros Fondos de Terceros en Garantía y/o Administración a Largo Plazo	0.00	0.00	0.00	0.00	
2256	Valores y Bienes en Garantía a Largo Plazo	0.00	0.00	0.00	0.00	
226	PROVISIONES A LARGO PLAZO	0.00	0.00	0.00	0.00	
2261	Provisión para Demandas y Juicios a Largo Plazo	0.00	0.00	0.00	0.00	
2262	PROVISIÓN PARA PENSIONES A LARGO PLAZO	0.00	0.00	0.00	0.00	
2263	PROVISIÓN PARA CONTINGENCIAS A LARGO PLAZO	0.00	0.00	0.00	0.00	
2269	OTRAS PROVISIONES A LARGO PLAZO	0.00	0.00	0.00	0.00	
3	HACIENDA PÚBLICA/PATRIMONIO	56,891,793.99	5,275,168.37	6,092,339.74	59,160,866.36	
31	HACIENDA PÚBLICA/PATRIMONIO CONTRIBUIDO	0.00	0.00	0.00	0.00	

[Handwritten signature]

[Handwritten signature]

Municipio de Allende, Coahuila
 TESORERIA MUNICIPAL
 BALANZA DE COMPROBACIÓN - CUENTAS CONTABLES
 DEL 1 DE ABRIL AL 30 DE ABRIL DE 2020
 (PESOS)

CUENTA	DESCRIPCIÓN	SALDO INICIAL	DEBE	HABER	SALDO FINAL
311	APORTACIONES	0.00	0.00	0.00	0.00
312	DONACIONES DE CAPITAL	0.00	0.00	0.00	0.00
313	Actualización de la Hacienda Pública Patrimonio	0.00	0.00	0.00	0.00
32	HACIENDA PÚBLICA (PATRIMONIO GENERADO	56,691,733.99	6,275,168.37	6,692,339.76	56,106,866.38
321	Resultados del Ejercicio (Ahorro/ Desahorro)	5,038,762.14	5,275,168.37	6,692,339.76	6,455,933.53
322	RESULTADOS DE EJERCICIOS ANTERIORES	48,307,710.40	0.00	0.00	48,307,710.40
323	REVALÚOS	-50,959.00	0.00	0.00	-50,959.00
3231	REVALÚO DE BIENES INMUEBLES	0.00	0.00	0.00	0.00
3232	REVALÚO DE BIENES MUEBLES	-50,959.00	0.00	0.00	-50,959.00
3233	REVALÚO DE BIENES INTANGIBLES	0.00	0.00	0.00	0.00
3239	OTROS REVALÚOS	0.00	0.00	0.00	0.00
324	RESERVAS	0.00	0.00	0.00	0.00
3241	RESERVAS DE PATRIMONIO	0.00	0.00	0.00	0.00
3242	RESERVAS TERRITORIALES	0.00	0.00	0.00	0.00
3243	RESERVAS POR CONTINGENCIAS	0.00	0.00	0.00	0.00
325	RECTIFICACIONES DE RESULTADOS DE EJERCICIOS ANTERIORES	0.00	0.00	0.00	0.00
3251	CAMBIO EN POLÍTICAS CONTABLES	3,396,210.45	0.00	0.00	3,396,210.45
3252	CAMBIO POR ERRORES CONTABLES	0.00	0.00	0.00	0.00
33	EXCESO O INSUFICIENCIA EN LA ACTUALIZACIÓN DE LA HACIENDA PÚBLICA/PATRIMONIO	3,396,210.45	0.00	0.00	3,396,210.45
331	RESULTADO POR TENENCIA DE ACTIVOS NO MONETARIOS	0.00	0.00	0.00	0.00
332	RESULTADO POR POSICIÓN MONETARIA	0.00	0.00	0.00	0.00
4	INGRESOS Y OTROS BENEFICIOS	0.00	6,692,339.76	6,692,339.76	0.00
41	INGRESOS DE GESTIÓN	0.00	267,034.46	267,034.46	0.00
411	IMPUESTOS	0.00	216,208.95	216,208.95	0.00
4111	Impuestos Sobre los Ingresos	0.00	0.00	0.00	0.00
4112	IMPUESTOS SOBRE EL PATRIMONIO	0.00	0.00	0.00	0.00
4113	Impuestos Sobre la Producción, el Consumo y las Transacciones	0.00	0.00	0.00	0.00
4114	IMPUESTOS AL COMERCIO EXTERIOR	0.00	0.00	0.00	0.00
4115	IMPUESTOS SOBRE HÓMINAS Y ASIMILABLES	0.00	0.00	0.00	0.00
4116	IMPUESTOS ECOLÓGICOS	0.00	0.00	0.00	0.00
4117	ACCESORIOS DE IMPUESTOS	0.00	16,340.66	16,340.66	0.00
4118	Impuestos no Comprendidos en la Ley de Ingresos Vigente, Caustrados en Ejercicios Fiscales Anteriores	0.00	0.00	0.00	0.00
4119	Pendientes de Liquidación o Pago	0.00	0.00	0.00	0.00
412	OTROS IMPUESTOS	0.00	0.00	0.00	0.00
	CUOTAS Y APORTACIONES DE SEGURIDAD SOCIAL	0.00	0.00	0.00	0.00
		0.00	0.00	0.00	0.00

[Handwritten signature]

[Handwritten signature]

[Handwritten signature]

Municipio de Allende, Coahuila
 TESORERIA MUNICIPAL
 BALANZA DE COMPROBACION - CUENTAS CONTABLES
 DEL 1 DE ABRIL AL 30 DE ABRIL DE 2020
 (PESOS)

CUENTA	DESCRIPCIÓN	SALDO INICIAL	DEBE	HABER	SALDO FINAL
4121	APORTACIONES PARA FONDOS DE VIVIENDA	0.00	0.00	0.00	0.00
4122	Cuotas para la Seguridad Social	0.00	0.00	0.00	0.00
4123	CUOTAS DE AHORRO PARA EL RETIRO	0.00	0.00	0.00	0.00
4124	ACCESORIOS DE CUOTAS Y APORTACIONES DE SEGURIDAD SOCIAL	0.00	0.00	0.00	0.00
4129	OTRAS CUOTAS Y APORTACIONES PARA LA SEGURIDAD SOCIAL	0.00	0.00	0.00	0.00
413	CONTRIBUCIONES DE MEJORAS	0.00	4,713.02	4,713.02	0.00
4131	Contribuciones de Mejoras por Obras Públicas	0.00	4,713.02	4,713.02	0.00
4132	Contribuciones de Mejoras no Comprendidas en la Ley de Ingresos Vigente, Causadas en Ejercicios Fiscales Anteriores Pendientes de Liquidación o Pago	0.00	0.00	0.00	0.00
414	DERECHOS	0.00	35,530.28	35,530.28	0.00
4141	DERECHOS POR EL USO, GOCE, APROVECHAMIENTO O EXPLOTACIÓN DE BIENES DE DOMINIO PÚBLICO	0.00	0.00	0.00	0.00
4143	DERECHOS POR PRESTACIÓN DE SERVICIOS	0.00	3,537.00	3,537.00	0.00
4144	ACCESORIOS DE DERECHOS	0.00	0.00	0.00	0.00
4145	Derechos no Comprendidos en la Ley de Ingresos Vigente, Causados en Ejercicios Fiscales Anteriores Pendientes de Liquidación o Pago	0.00	0.00	0.00	0.00
4148	OTROS DERECHOS	0.00	31,993.28	31,993.28	0.00
415	Productos	0.00	5,082.21	5,082.21	0.00
4151	Productos	0.00	5,082.21	5,082.21	0.00
4154	Productos no Comprendidos en la Ley de Ingresos Vigente, Causados en Ejercicios Fiscales Anteriores Pendientes de Liquidación o Pago	0.00	0.00	0.00	0.00
418	Aprovechamientos	0.00	5,500.00	5,500.00	0.00
4182	MULTAS	0.00	0.00	0.00	0.00
4183	INDEMNIZACIONES	0.00	0.00	0.00	0.00
4164	REINTEGROS	0.00	0.00	0.00	0.00
4165	APROVECHAMIENTOS PROVENIENTES DE OBRAS PÚBLICAS	0.00	0.00	0.00	0.00
4166	Aprovechamientos no Comprendidos en la Ley de Ingresos Vigente, Causados en Ejercicios Fiscales Anteriores Pendientes de Liquidación o Pago	0.00	0.00	0.00	0.00
4168	ACCESORIOS DE APROVECHAMIENTOS	0.00	0.00	0.00	0.00
4169	OTROS APROVECHAMIENTOS	0.00	5,500.00	5,500.00	0.00
417	Ingresos por Venta de Bienes y Prestación de Servicios	0.00	0.00	0.00	0.00
4171	Ingresos por Venta de Bienes y Prestación de Servicios de Instituciones Públicas de Seguridad Social	0.00	0.00	0.00	0.00
4172	Ingresos por Venta de Bienes y Prestación de Servicios de Empresas Productivas del Estado	0.00	0.00	0.00	0.00
4173	Ingresos por Venta de Bienes y Prestación de Servicios de Entidades Parastatales y Fideicomisos No Empresariales y No Financieros	0.00	0.00	0.00	0.00
4174	Ingresos por Venta de Bienes y Prestación de Servicios de Entidades Parastatales Empresariales No Financieras con Participación Estatal Mayoritaria	0.00	0.00	0.00	0.00

[Handwritten signature]

[Handwritten signature]

Municipio de Atlix, Coahuila
 TESORERIA MUNICIPAL
 BALANZA DE COMPROBACION - CUENTAS CONTABLES
 DEL 1 DE ABRIL AL 30 DE ABRIL DE 2020
 (PESOS)

CUENTA	DESCRIPCIÓN	SALDO INICIAL	DEBE	HABER	SALDO FINAL
4175	Ingresos por Venta de Bienes y Prestación de Servicios de Entidades Paraestatales Empresariales	0.00	0.00	0.00	0.00
4176	Financieras Monetarias con Participación Estatal Mayoritaria	0.00	0.00	0.00	0.00
4177	Ingresos por Venta de Bienes y Prestación de Servicios de Entidades Paraestatales Empresariales Financieras No Monetarias con Participación Estatal Mayoritaria	0.00	0.00	0.00	0.00
4178	Ingresos por Venta de Bienes y Prestación de Servicios de Entidades Paraestatales Empresariales Participación Estatal Mayoritaria	0.00	0.00	0.00	0.00
42	Ingresos por Venta de Bienes y Prestación de Servicios de los Poderes Legislativo y Judicial, y de los Órganos Autónomos	0.00	0.00	0.00	0.00
421	PARTICIPACIONES, APORTACIONES, CONVENIOS, INCENTIVOS DERIVADOS DE LA COLABORACION FISCAL, FONDOS DISTINTOS DE APORTACIONES, TRANSFERENCIAS, ASIGNACIONES, SUBSIDIOS Y SUBVENCIONES, Y PENSIONES Y JUBILACIONES	0.00	0.00	0.00	0.00
4211	Participaciones, Aportaciones, Convenios, Incentivos Derivados de la Colaboración Fiscal y Fondos Distintos de Aportaciones	0.00	0.00	0.00	0.00
4212	PARTICIPACIONES	0.00	0.00	0.00	0.00
4213	CONVENIOS	0.00	0.00	0.00	0.00
4214	Incentivos Derivados de la Colaboración Fiscal	0.00	0.00	0.00	0.00
4215	Fondos Distintos de Aportaciones	0.00	0.00	0.00	0.00
422	Transferencias, Asignaciones, Subsidios y Subvenciones, y Pensiones y Jubilaciones	0.00	0.00	0.00	0.00
4221	Transferencias y Asignaciones	0.00	0.00	0.00	0.00
4223	SUBSIDIOS Y SUBVENCIONES	0.00	0.00	0.00	0.00
4225	PENSIONES Y JUBILACIONES	0.00	0.00	0.00	0.00
4227	Transferencias del Fondo Mexicano del Petróleo para la Estabilización y el Desarrollo	0.00	0.00	0.00	0.00
43	OTROS INGRESOS Y BENEFICIOS	0.00	0.00	0.00	0.00
431	INGRESOS FINANCIEROS	0.00	0.00	0.00	0.00
4311	Intereses Ganados de Títulos, Valores y demás Instrumentos Financieros	0.00	0.00	0.00	0.00
4319	OTROS INGRESOS FINANCIEROS	0.00	0.00	0.00	0.00
432	INCREMENTO POR VARIACIÓN DE INVENTARIOS	0.00	0.00	0.00	0.00
4321	Incremento por Variación de Inventarios de Mercancías para Venta	0.00	0.00	0.00	0.00
4322	INCREMENTO POR VARIACIÓN DE INVENTARIOS DE MERCANCIAS TERMINADAS	0.00	0.00	0.00	0.00
4323	INCREMENTO POR VARIACIÓN DE INVENTARIOS DE MERCANCIAS EN PROCESO DE ELABORACIÓN	0.00	0.00	0.00	0.00
4324	INCREMENTO POR VARIACIÓN DE INVENTARIOS DE MATERIAS PRIMAS, MATERIALES Y SUMINISTROS PARA PRODUCCIÓN	0.00	0.00	0.00	0.00
4325	INCREMENTO POR VARIACIÓN DE ALMACÉN DE MATERIAS PRIMAS, MATERIALES Y SUMINISTROS DE CONSUMO	0.00	0.00	0.00	0.00
433	Disminución del Exceso de Estimaciones por Pérdida o Deterioro u Obsolescencia	0.00	0.00	0.00	0.00
4331	Disminución del Exceso de Estimaciones por Pérdida o Deterioro u Obsolescencia	0.00	0.00	0.00	0.00
434	Disminución del Exceso de Provisiones	0.00	0.00	0.00	0.00

[Handwritten signature]

[Handwritten signature]

[Handwritten signature]

Municipio de Allende, Coahuila
 TESORERIA MUNICIPAL
 BALANZA DE COMPROBACIÓN - CUENTAS CONTABLES
 DEL 1 DE ABRIL AL 30 DE ABRIL DE 2020
 (PESOS)

CUENTA	DESCRIPCIÓN	SALDO INICIAL	DEBE	HABER	SALDO FINAL
4341	Diminución del Exceso de Provisiones	0.00	0.00	0.00	0.00
439	Otros Ingresos y Beneficios Varios	0.00	0.00	0.00	0.00
4392	Bonificaciones y Descuentos Obtenidos	0.00	0.00	0.00	0.00
4393	Diferencias por Tipo de Cambio a Favor	0.00	0.00	0.00	0.00
4394	Diferencias de Cotizaciones a Favor en Valores Negociables	0.00	0.00	0.00	0.00
4395	Resultado por Posición Monetaria	0.00	0.00	0.00	0.00
4396	Utilidades por Participación Patrimonial	0.00	0.00	0.00	0.00
4397	Diferencias por Restitución de Deuda Pública a Favor	0.00	0.00	0.00	0.00
5	GASTOS Y OTRAS PÉRDIDAS	0.00	5,375,168.37	5,375,168.37	0.00
51	GASTOS DE FUNCIONAMIENTO	0.00	5,000,810.92	5,000,810.92	0.00
511	SERVICIOS PERSONALES	0.00	3,396,293.90	3,396,293.90	0.00
5111	REMUNERACIONES AL PERSONAL DE CARÁCTER PERMANENTE	0.00	2,020,252.00	2,020,252.00	0.00
5112	REMUNERACIONES AL PERSONAL DE CARÁCTER TRANSITORIO	0.00	0.00	0.00	0.00
5113	REMUNERACIONES ADICIONALES Y ESPECIALES	0.00	71,187.00	71,187.00	0.00
5114	SEGURIDAD SOCIAL	0.00	0.00	0.00	0.00
5115	OTRAS PRESTACIONES SOCIALES Y ECONÓMICAS	0.00	200,760.00	200,760.00	0.00
5116	Pago de Estimulos a Servidores Públicos	0.00	495,074.00	495,074.00	0.00
512	MATERIALES Y SUMINISTROS	0.00	771,925.43	771,925.43	0.00
5121	MATERIALES DE ADMINISTRACIÓN, EMISIÓN DE DOCUMENTOS Y ARTÍCULOS OFICIALES	0.00	26,467.23	26,467.23	0.00
5122	ALIMENTOS Y UTENSILIOS	0.00	4,859.88	4,859.88	0.00
5123	MATERIALES DE PRODUCCIÓN Y COMERCIALIZACIÓN	0.00	103,124.61	103,124.61	0.00
5124	MATERIALES Y ARTÍCULOS DE CONSTRUCCIÓN Y DE REPARACIÓN	0.00	25,557.64	25,557.64	0.00
5125	PRODUCTOS QUÍMICOS, FARMACÉUTICOS Y DE LABORATORIO	0.00	42,056.25	42,056.25	0.00
5126	COMBUSTIBLES, LUBRICANTES Y ADITIVOS	0.00	417,190.54	417,190.54	0.00
5127	VESTUARIO, BLANCOS, PRENDAS DE PROTECCIÓN Y ARTÍCULOS DEPORTIVOS	0.00	73,693.87	73,693.87	0.00
5128	MATERIALES Y SUMINISTROS PARA SEGURIDAD	0.00	0.00	0.00	0.00
5129	HERRAMIENTAS, REFACCIONES Y ACCESORIOS MENORES	0.00	78,975.21	78,975.21	0.00
513	SERVICIOS GENERALES	0.00	832,692.48	832,692.48	0.00
5131	SERVICIOS BÁSICOS	0.00	307,069.17	307,069.17	0.00
5132	SERVICIOS DE ARRENDAMIENTO	0.00	170,148.23	170,148.23	0.00
5133	SERVICIOS PROFESIONALES, CIENTÍFICOS Y TÉCNICOS Y OTROS SERVICIOS	0.00	10,527.92	10,527.92	0.00
5134	SERVICIOS FINANCIEROS, BANCARIOS Y COMERCIALES	0.00	5,952.29	5,952.29	0.00
5135	SERVICIOS DE INSTALACIÓN, REPARACIÓN, MANTENIMIENTO Y CONSERVACIÓN	0.00	73,173.06	73,173.06	0.00
5136	SERVICIOS DE COMUNICACIÓN SOCIAL Y PUBLICIDAD	0.00	105,460.00	105,460.00	0.00
5137	SERVICIOS DE TRASLADO Y VIÁTICOS	0.00	33,401.10	33,401.10	0.00

[Handwritten signature]

[Handwritten signature]

[Handwritten signature]

Municipio de Allende, Coahuila
 TESORERIA MUNICIPAL
 BALANZA DE COMPROBACION - CUENTAS CONTABLES
 DEL 1 DE ABRIL AL 30 DE ABRIL DE 2020
 (PESOS)

CUENTA	DESCRIPCIÓN	SALDO INICIAL	DEBE	HABER	SALDO FINAL
5136	SERVICIOS OFICIALES	0.00	49,940.71	49,940.71	0.00
5139	OTROS SERVICIOS GENERALES	0.00	76,960.01	76,960.01	0.00
52	TRANSFERENCIAS, ASIGNACIONES, SUBSIDIOS Y OTRAS AYUDAS	0.00	243,844.33	243,844.33	0.00
521	TRANSFERENCIAS INTERNAS Y ASIGNACIONES AL SECTOR PÚBLICO	0.00	0.00	0.00	0.00
5211	ASIGNACIONES AL SECTOR PÚBLICO	0.00	0.00	0.00	0.00
5212	TRANSFERENCIAS INTERNAS AL SECTOR PÚBLICO	0.00	0.00	0.00	0.00
522	TRANSFERENCIAS AL RESTO DEL SECTOR PÚBLICO	0.00	0.00	0.00	0.00
5221	TRANSFERENCIAS A ENTIDADES PARAESTATALES	0.00	0.00	0.00	0.00
5222	Transferencias a Entidades Federativas y Municipios	0.00	0.00	0.00	0.00
523	SUBSIDIOS Y SUBVENCIÓNES	0.00	14,975.51	14,975.51	0.00
5231	SUBSIDIOS	0.00	14,975.51	14,975.51	0.00
5232	SUBVENCIÓNES	0.00	0.00	0.00	0.00
524	AYUDAS SOCIALES	0.00	228,868.82	228,868.82	0.00
5241	AYUDAS SOCIALES A PERSONAS	0.00	221,868.82	221,868.82	0.00
5242	BECAS	0.00	0.00	0.00	0.00
5243	AYUDAS SOCIALES A INSTITUCIONES	0.00	7,000.00	7,000.00	0.00
5244	AYUDAS SOCIALES POR DESASTRES NATURALES Y OTROS SINIESTROS	0.00	0.00	0.00	0.00
525	PENSIONES Y JUBILACIONES	0.00	0.00	0.00	0.00
5251	PENSIONES	0.00	0.00	0.00	0.00
5252	JUBILACIONES	0.00	0.00	0.00	0.00
5259	Otras Pensiones y Jubilaciones	0.00	0.00	0.00	0.00
526	Transferencias a Fideicomisos, Mandatos y Contratos Análogos	0.00	0.00	0.00	0.00
5261	Transferencias a Fideicomisos, Mandatos y Contratos Análogos al Gobierno	0.00	0.00	0.00	0.00
5262	Transferencias a Fideicomisos, Mandatos y Contratos Análogos a Entidades Paraestatales	0.00	0.00	0.00	0.00
527	TRANSFERENCIAS A LA SEGURIDAD SOCIAL	0.00	0.00	0.00	0.00
5271	Transferencias por Obligaciones de Ley	0.00	0.00	0.00	0.00
528	DONATIVOS	0.00	0.00	0.00	0.00
5281	DONATIVOS A INSTITUCIONES SIN FINES DE LUCRO	0.00	0.00	0.00	0.00
5282	DONATIVOS A ENTIDADES FEDERATIVAS Y MUNICIPIOS	0.00	0.00	0.00	0.00
5283	Donativos a Fideicomiso, Mandatos y Contratos Análogos Privados	0.00	0.00	0.00	0.00
5284	Donativos a Fideicomiso, Mandatos y Contratos Análogos Estatales	0.00	0.00	0.00	0.00
5285	DONATIVOS INTERNACIONALES	0.00	0.00	0.00	0.00
529	TRANSFERENCIAS AL EXTERIOR	0.00	0.00	0.00	0.00
5291	TRANSFERENCIAS AL EXTERIOR A GOBIERNOS EXTRANJEROS Y ORGANISMOS INTERNACIONALES	0.00	0.00	0.00	0.00

[Handwritten signature]

[Handwritten signature]

Municipio de Allende, Coahuila
 TESORERIA MUNICIPAL
 BALANZA DE COMPROBACION - CUENTAS CONTABLES
 DEL 1 DE ABRIL AL 30 DE ABRIL DE 2020
 (PESOS)

CUENTA	DESCRIPCIÓN	SALDO INICIAL	DEBE	HABER	SALDO FINAL
5202	TRANSFERENCIAS AL SECTOR PRIVADO EXTERNO	0.00	0.00	0.00	0.00
53	PARTICIPACIONES Y APORTACIONES	0.00	0.00	0.00	0.00
531	PARTICIPACIONES	0.00	0.00	0.00	0.00
5311	PARTICIPACIONES DE LA FEDERACIÓN A ENTIDADES FEDERATIVAS Y MUNICIPIOS	0.00	0.00	0.00	0.00
5312	PARTICIPACIONES DE LAS ENTIDADES FEDERATIVAS A LOS MUNICIPIOS	0.00	0.00	0.00	0.00
532	APORTACIONES	0.00	0.00	0.00	0.00
5321	APORTACIONES DE LA FEDERACIÓN A ENTIDADES FEDERATIVAS Y MUNICIPIOS	0.00	0.00	0.00	0.00
5322	APORTACIONES DE LAS ENTIDADES FEDERATIVAS A LOS MUNICIPIOS	0.00	0.00	0.00	0.00
533	CONVENIOS	0.00	0.00	0.00	0.00
5331	CONVENIOS DE REASIGNACIÓN	0.00	0.00	0.00	0.00
5332	CONVENIOS DE DESCENTRALIZACIÓN Y OTROS	0.00	0.00	0.00	0.00
54	INTERESES, COMISIONES Y OTROS GASTOS DE LA DEUDA PÚBLICA	30,413.12	30,413.12	30,413.12	0.00
541	INTERESES DE LA DEUDA PÚBLICA	0.00	0.00	0.00	0.00
5411	INTERESES DE LA DEUDA PÚBLICA INTERNA	0.00	0.00	0.00	0.00
5412	INTERESES DE LA DEUDA PÚBLICA EXTERNA	0.00	0.00	0.00	0.00
542	COMISIONES DE LA DEUDA PÚBLICA	0.00	0.00	0.00	0.00
5421	COMISIONES DE LA DEUDA PÚBLICA INTERNA	0.00	0.00	0.00	0.00
5422	COMISIONES DE LA DEUDA PÚBLICA EXTERNA	0.00	0.00	0.00	0.00
543	GASTOS DE LA DEUDA PÚBLICA	0.00	0.00	0.00	0.00
5431	GASTOS DE LA DEUDA PÚBLICA INTERNA	0.00	0.00	0.00	0.00
5432	GASTOS DE LA DEUDA PÚBLICA EXTERNA	0.00	0.00	0.00	0.00
544	COSTO POR COBERTURAS	0.00	0.00	0.00	0.00
5441	Costo por Coberturas	0.00	0.00	0.00	0.00
546	APOYOS FINANCIEROS	0.00	0.00	0.00	0.00
5451	APOYOS FINANCIEROS A INTERMEDIARIOS	0.00	0.00	0.00	0.00
5452	APOYO FINANCIEROS A AHORRADORES Y DEUDORES DEL SISTEMA FINANCIERO NACIONAL	0.00	0.00	0.00	0.00
55	OTROS GASTOS Y PÉRDIDAS EXTRAORDINARIAS	0.00	0.00	0.00	0.00
551	Estimaciones, Depreciaciones, Deterioros, Obsolescencia y Amortizaciones	0.00	0.00	0.00	0.00
5511	Estimaciones por Pérdida o Deterioro de Activos Circulantes	0.00	0.00	0.00	0.00
5512	Estimaciones por Pérdida o Deterioro de Activo no Circulante	0.00	0.00	0.00	0.00
5513	DEPRECIACIÓN DE BIENES INMUEBLES	0.00	0.00	0.00	0.00
5514	DEPRECIACIÓN DE BIENES MUEBLES	0.00	0.00	0.00	0.00
5515	DETERIORO DE LOS ACTIVOS BIOLÓGICOS	0.00	0.00	0.00	0.00
5516	AMORTIZACIÓN DE ACTIVOS INTANGIBLES	0.00	0.00	0.00	0.00
5517		0.00	0.00	0.00	0.00
			30,413.12	30,413.12	0.00
			30,413.12	30,413.12	0.00
			30,413.12	30,413.12	0.00

[Handwritten signature]

[Handwritten signature]

24/07/2020
 Página 11 de 12

Municipio de Allende, Coahuila
 TESORERIA MUNICIPAL
 BALANZA DE COMPROBACIÓN - CUENTAS CONTABLES
 DEL 1 DE ABRIL AL 30 DE ABRIL DE 2020
 (PESOS)

CUENTA	DESCRIPCIÓN	SALDO INICIAL	DEBE	HABER	SALDO FINAL
5518	Disminución de Bienes por pérdida, obsolescencia y deterioro	0.00	0.00	0.00	0.00
552	Provisiones	0.00	0.00	0.00	0.00
5521	PROVISIONES DE PASIVOS A CORTO PLAZO	0.00	0.00	0.00	0.00
5522	PROVISIONES DE PASIVOS A LARGO PLAZO	0.00	0.00	0.00	0.00
553	DISMINUCIÓN DE INVENTARIOS	0.00	0.00	0.00	0.00
5531	Disminución de Inventarios de Mercancías para Venta	0.00	0.00	0.00	0.00
5532	DISMINUCIÓN DE INVENTARIOS DE MERCANCIAS TERMINADAS	0.00	0.00	0.00	0.00
5533	DISMINUCIÓN DE INVENTARIOS DE MERCANCIAS EN PROCESO DE ELABORACIÓN	0.00	0.00	0.00	0.00
5534	DISMINUCIÓN DE INVENTARIOS DE MATERIAS PRIMAS, MATERIALES Y SUMINISTROS PARA PRODUCCIÓN	0.00	0.00	0.00	0.00
5535	DISMINUCIÓN DE ALMACÉN DE MATERIALES Y SUMINISTROS DE CONSUMO	0.00	0.00	0.00	0.00
554	Aumento por Insuficiencia de Estimaciones por Pérdida o Deterioro u Obsolescencia	0.00	0.00	0.00	0.00
5541	Aumento por Insuficiencia de Estimaciones por Pérdida o Deterioro u Obsolescencia	0.00	0.00	0.00	0.00
555	Aumento por Insuficiencia de Provisiones	0.00	0.00	0.00	0.00
5551	Aumento por Insuficiencia de Provisiones	0.00	0.00	0.00	0.00
559	Otros Gastos	0.00	0.00	0.00	0.00
5591	Gastos de Ejercicios Anteriores	0.00	0.00	0.00	0.00
5592	Pérdidas por Responsabilidades	0.00	0.00	0.00	0.00
5593	Bonificaciones y Descuentos Otorgados	0.00	0.00	0.00	0.00
5594	Diferencias por Tipo de Cambio Negativas	0.00	0.00	0.00	0.00
5595	Diferencias de Cotizaciones Negativas en Valores Negociables	0.00	0.00	0.00	0.00
5596	Resultado por Posición Monetaria	0.00	0.00	0.00	0.00
5597	Pérdidas por Participación Patrimonial	0.00	0.00	0.00	0.00
5598	Diferencias por Reestructuración de Deuda Pública Negativas	0.00	0.00	0.00	0.00
5599	Otros Gastos Varios	0.00	0.00	0.00	0.00
56	INVERSIÓN PÚBLICA	0.00	0.00	0.00	0.00
561	Inversión Pública no Capitalizable	0.00	0.00	0.00	0.00
5611	Contribución en Bienes no Capitalizable	0.00	0.00	0.00	0.00
TOTAL MOVIMIENTOS			41,837,070.03	41,837,070.03	

Nivel 4

Municipio de Allende, Coahuila
 TESORERIA MUNICIPAL
 BALANZA DE COMPROBACION - CUENTAS CONTABLES
 DEL 1 DE MAYO AL 31 DE MAYO DE 2020
 (PESOS)

CUENTA	DESCRIPCIÓN	SALDO INICIAL	DEBE	HABER	SALDO FINAL
1	ACTIVO	63,403,640.81	20,376,222.28	18,943,860.35	64,830,182.74
11	ACTIVO CIRCULANTE	4,918,447.58	19,987,896.89	18,943,860.35	5,962,374.12
111	EFFECTIVO Y EQUIVALENTES	3,551,852.65	11,441,669.72	10,354,394.81	4,639,157.76
1111	EFFECTIVO	23,447.89	0.00	0.00	23,447.89
1112	BANCOS/TESORERÍA	3,528,434.76	11,441,669.72	10,354,394.81	4,613,709.87
1113	BANCOS/DEPENDENCIAS Y OTROS	0.00	0.00	0.00	0.00
1114	INVERSIONES TEMPORALES (HASTA 3 MESES)	0.00	0.00	0.00	0.00
1115	FONDOS CON AFECTACIÓN ESPECÍFICA	0.00	0.00	0.00	0.00
1116	Depósitos de Fondos de Terceros en Garantía y/o Administración	0.00	0.00	0.00	0.00
1119	OTROS EFFECTIVOS Y EQUIVALENTES	0.00	0.00	0.00	0.00
112	DERECHOS A RECIBIR EFFECTIVO O EQUIVALENTES	1,366,564.83	8,548,937.17	8,589,285.74	1,333,216.38
1121	INVERSIONES FINANCIERAS DE CORTO PLAZO	0.00	0.00	0.00	0.00
1122	CUENTAS POR COBRAR A CORTO PLAZO	0.00	7,961,234.30	7,901,234.30	0.00
1123	DEUDORES DIVERSOS POR COBRAR A CORTO PLAZO	614,066.30	233,570.81	276,653.36	572,003.73
1124	INGRESOS POR RECUPERAR A CORTO PLAZO	162.52	369,347.06	369,347.06	162.52
1125	DEUDORES POR ANTICIPOS DE LA TESORERÍA A CORTO PLAZO	0.00	0.00	0.00	0.00
1126	PRÉSTAMOS OTORGADOS A CORTO PLAZO	752,316.11	21,785.00	23,051.00	751,050.11
1129	OTROS DERECHOS A RECIBIR EFFECTIVO O EQUIVALENTES A CORTO PLAZO	0.00	0.00	0.00	0.00
113	DERECHOS A RECIBIR BIENES O SERVICIOS	0.00	0.00	0.00	0.00
1131	ANTICIPO A PROVEEDORES POR ADQUISICIÓN DE BIENES Y PRESTACIÓN DE SERVICIOS A CORTO PLAZO	0.00	0.00	0.00	0.00
1132	ANTICIPO A PROVEEDORES POR ADQUISICIÓN DE BIENES INMUEBLES Y MUEBLES A CORTO PLAZO	0.00	0.00	0.00	0.00
1133	ANTICIPO A PROVEEDORES POR ADQUISICIÓN DE BIENES INTANGIBLES A CORTO PLAZO	0.00	0.00	0.00	0.00
1134	Anticipo a Contratistas por Obras Públicas a Corto Plazo	0.00	0.00	0.00	0.00
1139	OTROS DERECHOS A RECIBIR BIENES O SERVICIOS A CORTO PLAZO	0.00	0.00	0.00	0.00
114	INVENTARIOS	0.00	0.00	0.00	0.00
1141	Inventario de Mercancías para Venta	0.00	0.00	0.00	0.00
1142	INVENTARIO DE MERCANCÍAS TERMINADAS	0.00	0.00	0.00	0.00
1143	INVENTARIO DE MERCANCÍAS EN PROCESO DE ELABORACIÓN	0.00	0.00	0.00	0.00
1144	INVENTARIO DE MATERIAS PRIMAS, MATERIALES Y SUMINISTROS PARA PRODUCCIÓN	0.00	0.00	0.00	0.00
1145	Bienes en Trabajo	0.00	0.00	0.00	0.00
115	ALMACENES	0.00	0.00	0.00	0.00
1151	ALMACÉN DE MATERIALES Y SUMINISTROS DE CONSUMO	0.00	0.00	0.00	0.00
116	Estimación por Pérdida o Deterioro de Activos Circulantes	0.00	0.00	0.00	0.00

[Handwritten signatures and marks]

Municipio de Allende, Coahuila
 TESORERIA MUNICIPAL
 BALANZA DE COMPROBACION - CUENTAS CONTABLES
 DEL 1 DE MAYO AL 31 DE MAYO DE 2020
 (PESOS)

CUENTA	DESCRIPCIÓN	SALDO INICIAL	DEBE	HABER	SALDO FINAL
1161	ESTIMACIONES PARA CUENTAS INCORRIBLES POR DERECHOS A RECIBIR EFECTIVO O EQUIVALENTES	0.00	0.00	0.00	0.00
1162	Estimación por Deterioro de Inventario	0.00	0.00	0.00	0.00
119	OTROS ACTIVOS CIRCULANTES	0.00	0.00	0.00	0.00
1191	VALORES EN GARANTÍA	0.00	0.00	0.00	0.00
1192	BIENES EN GARANTÍA (EXCLUYE DEPÓSITOS DE FONDOS)	0.00	0.00	0.00	0.00
1193	Bienes Derivados de Embargos, Decomisos, Aseguramientos y Dación en Pago	0.00	0.00	0.00	0.00
1194	Adquisición con Fondos de Terceros	0.00	0.00	0.00	0.00
12	ACTIVO NO CIRCULANTE	58,485,193.23	382,615.38	0.00	58,867,808.52
121	INVERSIONES FINANCIERAS A LARGO PLAZO	0.00	0.00	0.00	0.00
1211	INVERSIONES A LARGO PLAZO	0.00	0.00	0.00	0.00
1212	TÍTULOS Y VALORES A LARGO PLAZO	0.00	0.00	0.00	0.00
1213	Fideicomisos, Mandatos y Contratos Análogos	0.00	0.00	0.00	0.00
1214	PARTICIPACIONES Y APORTACIONES DE CAPITAL	0.00	0.00	0.00	0.00
122	DERECHOS A RECIBIR EFECTIVO O EQUIVALENTES A LARGO PLAZO	0.00	0.00	0.00	0.00
1221	DOCUMENTOS POR COBRAR A LARGO PLAZO	0.00	0.00	0.00	0.00
1222	DEUDORES DIVERSOS A LARGO PLAZO	0.00	0.00	0.00	0.00
1223	Ingresos por Recuperar a Largo Plazo	0.00	0.00	0.00	0.00
1224	PRÉSTAMOS OTORGADOS A LARGO PLAZO	0.00	0.00	0.00	0.00
1229	OTROS DERECHOS A RECIBIR EFECTIVO O EQUIVALENTES A LARGO PLAZO	0.00	0.00	0.00	0.00
123	BIENES INMUEBLES, INFRAESTRUCTURA Y CONSTRUCCIONES EN PROCESO	41,701,834.69	344,637.38	0.00	42,046,472.98
1231	TERRENOS	3,340,000.00	0.00	0.00	3,340,000.00
1232	VIVIENDAS	0.00	0.00	0.00	0.00
1233	Edificios no Habitacionales	0.00	0.00	0.00	0.00
1234	INFRAESTRUCTURA	0.00	0.00	0.00	0.00
1235	CONSTRUCCIONES EN PROCESO EN BIENES DE DOMINIO PÚBLICO	32,109,820.01	344,637.38	0.00	32,454,457.40
1236	CONSTRUCCIONES EN PROCESO EN BIENES PROPIOS	6,252,014.68	0.00	0.00	6,252,014.68
1239	OTROS BIENES INMUEBLES	0.00	0.00	0.00	0.00
124	BIENES MUEBLES	13,478,743.44	35,879.00	0.00	13,515,722.44
1241	MOBILIARIO Y EQUIPO DE ADMINISTRACIÓN	3,899,976.59	12,779.00	0.00	3,912,755.59
1242	MOBILIARIO Y EQUIPO EDUCACIONAL Y RECREATIVO	67,378.40	0.00	0.00	67,378.40
1243	EQUIPO E INSTRUMENTAL MÉDICO Y DE LABORATORIO	0.00	0.00	0.00	0.00
1244	Vehículos y Equipo de Transporte	7,182,090.37	0.00	0.00	7,182,090.37
1245	EQUIPO DE DEFENSA Y SEGURIDAD	1,400.00	0.00	0.00	1,400.00
1246	MAQUINARIA, OTROS EQUIPOS Y HERRAMIENTAS	2,328,898.08	23,200.00	0.00	2,352,098.08

[Handwritten signature]

[Handwritten signature]

Municipio de Allende, Coahuila
 TESORERIA MUNICIPAL
 BALANZA DE COMPROBACIÓN - CUENTAS CONTABLES
 DEL 1 DE MAYO AL 31 DE MAYO DE 2020
 (PESOS)

CUENTA	DESCRIPCIÓN	SALDO INICIAL	DEBE	HABER	SALDO FINAL
2112	PROVEEDORES POR PAGAR A CORTO PLAZO	3,711,303.90	1,069,431.06	1,873,695.35	3,815,573.19
2113	Contratistas por Obras Públicas por Pagar a Corto Plazo	0.00	314,045.89	343,277.89	29,232.00
2114	Participaciones y Aportaciones por Pagar a Corto Plazo	0.00	0.00	0.00	0.00
2115	TRANSFERENCIAS OTORGADAS POR PAGAR A CORTO PLAZO	304,489.52	334,531.92	336,931.92	306,889.52
2116	Intereses, Comisiones y Otros Gastos de la Deuda Pública por Pagar a Corto Plazo	0.00	22,490.80	22,490.80	0.00
2117	RETERCIONES Y CONTRIBUCIONES POR PAGAR A CORTO PLAZO	817,131.69	1,418,227.00	1,406,448.68	805,353.37
2118	Devoluciones de la Ley de Ingresos por Pagar a Corto Plazo	278,942.00	0.00	0.00	278,942.00
2119	OTRAS CUENTAS POR PAGAR A CORTO PLAZO	-2,875,979.48	1,769,833.64	311,788.40	-4,273,824.72
212	DOCUMENTOS POR PAGAR A CORTO PLAZO	0.00	0.00	0.00	0.00
2121	DOCUMENTOS COMERCIALES POR PAGAR A CORTO PLAZO	0.00	0.00	0.00	0.00
2122	Documentos con Contratas por Obras Públicas por Pagar a Corto Plazo	0.00	0.00	0.00	0.00
2129	OTROS DOCUMENTOS POR PAGAR A CORTO PLAZO	0.00	0.00	0.00	0.00
213	PORCIÓN A CORTO PLAZO DE LA DEUDA PÚBLICA A LARGO PLAZO	2,327,027.22	72,978.95	0.00	2,254,050.27
2131	PORCIÓN A CORTO PLAZO DE LA DEUDA PÚBLICA INTERNA	2,327,027.22	72,978.95	0.00	2,254,050.27
2132	PORCIÓN A CORTO PLAZO DE LA DEUDA PÚBLICA EXTERNA	0.00	0.00	0.00	0.00
2133	PORCIÓN A CORTO PLAZO DE ARRENDAMIENTO FINANCIERO	0.00	0.00	0.00	0.00
214	TÍTULOS Y VALORES A CORTO PLAZO	0.00	0.00	0.00	0.00
2141	TÍTULOS Y VALORES DE LA DEUDA PÚBLICA INTERNA A CORTO PLAZO	0.00	0.00	0.00	0.00
2142	TÍTULOS Y VALORES DE LA DEUDA PÚBLICA EXTERNA A CORTO PLAZO	0.00	0.00	0.00	0.00
215	PASIVOS DIFERIDOS A CORTO PLAZO	0.00	0.00	0.00	0.00
2151	INGRESOS COBRADOS POR ADELANTADO A CORTO PLAZO	0.00	0.00	0.00	0.00
2152	INTERESES COBRADOS POR ADELANTADO A CORTO PLAZO	0.00	0.00	0.00	0.00
2159	OTROS PASIVOS DIFERIDOS A CORTO PLAZO	0.00	0.00	0.00	0.00
216	Fondos y Bienes de Terceros en Garantía y/o Administración a Corto Plazo	0.00	0.00	0.00	0.00
2161	FONDOS EN GARANTÍA A CORTO PLAZO	0.00	0.00	0.00	0.00
2162	FONDOS EN ADMINISTRACIÓN A CORTO PLAZO	0.00	0.00	0.00	0.00
2163	FONDOS CONTINGENTES A CORTO PLAZO	0.00	0.00	0.00	0.00
2164	Fondos de Fideicomisos, Mandatos y Contratos Análogos a Corto Plazo	0.00	0.00	0.00	0.00
2165	Otros Fondos en Garantía y/o Administración a Corto Plazo	0.00	0.00	0.00	0.00
2166	Valores y Bienes en Garantía a Corto Plazo	0.00	0.00	0.00	0.00
217	PROVISIONES A CORTO PLAZO	0.00	0.00	0.00	0.00
2171	Provisión para Demandas y Juicios a Corto Plazo	0.00	0.00	0.00	0.00
2172	PROVISIÓN PARA CONTINGENCIAS A CORTO PLAZO	0.00	0.00	0.00	0.00
2179	OTRAS PROVISIONES A CORTO PLAZO	0.00	0.00	0.00	0.00
219	OTROS PASIVOS A CORTO PLAZO	711,755.58	0.00	127,357.90	839,113.48

[Handwritten signature]
 24/07/2020
 Página 4 de 12



Municipio de Allende, Coahuila
 TESORERIA MUNICIPAL
 BALANZA DE COMPROBACIÓN - CUENTAS CONTABLES
 DEL 1 DE MAYO AL 31 DE MAYO DE 2020
 (PESOS)

CUENTA	DESCRIPCIÓN	SALDO INICIAL	DEBE	HABER	SALDO FINAL
2191	INGRESOS POR CLASIFICAR	0.00	0.00	0.00	0.00
2192	RECAUDACIÓN POR PARTICIPAR	0.00	0.00	0.00	0.00
2199	OTROS PASIVOS CIRCULANTES	711,755.58	0.00	127,357.90	839,113.48
22	PASIVO NO CIRCULANTE	0.00	0.00	0.00	0.00
221	CUENTAS POR PAGAR A LARGO PLAZO	0.00	0.00	0.00	0.00
2211	PROVEEDORES POR PAGAR A LARGO PLAZO	0.00	0.00	0.00	0.00
2212	Contratistas por Obras Públicas por Pagar a Largo Plazo	0.00	0.00	0.00	0.00
222	DOCUMENTOS POR PAGAR A LARGO PLAZO	0.00	0.00	0.00	0.00
2221	DOCUMENTOS COMERCIALES POR PAGAR A LARGO PLAZO	0.00	0.00	0.00	0.00
2222	Documentos con Contratistas por Obras Públicas por Pagar a Largo Plazo	0.00	0.00	0.00	0.00
2229	OTROS DOCUMENTOS POR PAGAR A LARGO PLAZO	0.00	0.00	0.00	0.00
223	DEUDA PÚBLICA A LARGO PLAZO	0.00	0.00	0.00	0.00
2231	TÍTULOS Y VALORES DE LA DEUDA PÚBLICA INTERNA A LARGO PLAZO	0.00	0.00	0.00	0.00
2232	TÍTULOS Y VALORES DE LA DEUDA PÚBLICA EXTERNA A LARGO PLAZO	0.00	0.00	0.00	0.00
2233	PRÉSTAMOS DE LA DEUDA PÚBLICA INTERNA POR PAGAR A LARGO PLAZO	0.00	0.00	0.00	0.00
2234	PRÉSTAMOS DE LA DEUDA PÚBLICA EXTERNA POR PAGAR A LARGO PLAZO	0.00	0.00	0.00	0.00
2235	Arrendamiento Financiero por Pagar a Largo Plazo	0.00	0.00	0.00	0.00
224	PASIVOS DIFERIDOS A LARGO PLAZO	0.00	0.00	0.00	0.00
2241	CRÉDITOS DIFERIDOS A LARGO PLAZO	0.00	0.00	0.00	0.00
2242	Intereses Cobrados por Adelantado a Largo Plazo	0.00	0.00	0.00	0.00
2249	OTROS PASIVOS DIFERIDOS A LARGO PLAZO	0.00	0.00	0.00	0.00
225	Fondos y Bienes de Terceros en Garantía y/o Administración a Largo Plazo	0.00	0.00	0.00	0.00
2251	FONDOS EN GARANTÍA A LARGO PLAZO	0.00	0.00	0.00	0.00
2252	FONDOS EN ADMINISTRACIÓN A LARGO PLAZO	0.00	0.00	0.00	0.00
2253	FONDOS CONTINGENTES A LARGO PLAZO	0.00	0.00	0.00	0.00
2254	Fondos de Fideicomiso, Mandatos y Contratos Análogos a Largo Plazo	0.00	0.00	0.00	0.00
2255	Otros Fondos de Terceros en Garantía y/o Administración a Largo Plazo	0.00	0.00	0.00	0.00
2256	Valores y Bienes en Garantía a Largo Plazo	0.00	0.00	0.00	0.00
226	PROVISIONES A LARGO PLAZO	0.00	0.00	0.00	0.00
2261	Provisión para Demandas y Juicios a Largo Plazo	0.00	0.00	0.00	0.00
2262	PROVISIÓN PARA PENSIONES A LARGO PLAZO	0.00	0.00	0.00	0.00
2263	PROVISIÓN PARA CONTINGENCIAS A LARGO PLAZO	0.00	0.00	0.00	0.00
2269	OTRAS PROVISIONES A LARGO PLAZO	0.00	0.00	0.00	0.00
3	HACIENDA PÚBLICA/PATRIMONIO	56,106,965.38	5,744,693.11	8,290,581.26	60,654,853.53
31	HACIENDA PÚBLICA/PATRIMONIO CONTRIBUIDO	0.00	0.00	0.00	0.00

Municipio de Allende, Coahuila
 TESORERIA MUNICIPAL
 BALANZA DE COMPROBACIÓN - CUENTAS CONTABLES
 DEL 1 DE MAYO AL 31 DE MAYO DE 2020
 (PESOS)

CUENTA	DESCRIPCIÓN	SALDO INICIAL	DEBE	HABER	SALDO FINAL
311	APORTACIONES	0.00	0.00	0.00	0.00
312	DONACIONES DE CAPITAL	0.00	0.00	0.00	0.00
313	Actualización de la Hacienda Pública/Patrimonio	0.00	0.00	0.00	0.00
32	HACIENDA PUBLICA (PATRIMONIO GENERADO	56,108,565.36	5,744,693.11	8,290,581.36	60,654,453.83
321	Resultados del Ejercicio (Ahorro/ Desahorro)	6,455,933.53	5,744,693.11	8,290,581.36	9,001,821.78
322	RESULTADOS DE EJERCICIOS ANTERIORES	48,307,780.40	0.00	0.00	48,307,780.40
323	REVALUOS	-50,959.00	0.00	0.00	-50,959.00
3231	REVALUO DE BIENES INMUEBLES	0.00	0.00	0.00	0.00
3232	REVALUO DE BIENES MUEBLES	-50,959.00	0.00	0.00	-50,959.00
3233	REVALUO DE BIENES INTANGIBLES	0.00	0.00	0.00	0.00
3239	OTROS REVALUOS	0.00	0.00	0.00	0.00
324	RESERVAS	0.00	0.00	0.00	0.00
3241	RESERVAS DE PATRIMONIO	0.00	0.00	0.00	0.00
3242	RESERVAS TERRITORIALES	0.00	0.00	0.00	0.00
3243	RESERVAS POR CONTINGENCIAS	0.00	0.00	0.00	0.00
328	RECTIFICACIONES DE RESULTADOS DE EJERCICIOS ANTERIORES	3,396,210.45	0.00	0.00	3,396,210.45
3251	CAMBIOS EN POLÍTICAS CONTABLES	0.00	0.00	0.00	0.00
3252	CAMBIOS POR ERRORES CONTABLES	3,396,210.45	0.00	0.00	3,396,210.45
33	EXCESO O INSUFICIENCIA EN LA ACTUALIZACIÓN DE LA HACIENDA PUBLICA/PATRIMONIO	0.00	0.00	0.00	0.00
331	RESULTADO POR POSICIÓN MONETARIA	0.00	0.00	0.00	0.00
332	RESULTADO POR TENENCIA DE ACTIVOS NO MONETARIOS	0.00	0.00	0.00	0.00
4	INGRESOS Y OTROS BENEFICIOS	0.00	8,290,581.36	8,290,581.36	0.00
41	INGRESOS DE GESTIÓN	0.00	389,347.86	389,347.86	0.00
411	IMPUESTOS	0.00	309,003.53	309,003.53	0.00
4111	Impuestos Sobre los Ingresos	0.00	0.00	0.00	0.00
4112	IMPUESTOS SOBRE EL PATRIMONIO	0.00	0.00	0.00	0.00
4113	Impuestos Sobre la Producción, el Consumo y las Transacciones	0.00	265,076.94	265,076.94	0.00
4114	IMPUESTOS AL COMERCIO EXTERIOR	0.00	0.00	0.00	0.00
4115	IMPUESTOS SOBRE NÓMINAS Y ASIMILABLES	0.00	0.00	0.00	0.00
4116	IMPUESTOS ECOLÓGICOS	0.00	0.00	0.00	0.00
4117	ACCESORIOS DE IMPUESTOS	0.00	34,276.59	34,276.59	0.00
4118	Impuestos no Comprendidos en la Ley de Ingresos Vigentes, Causados en Ejercicios Fiscales Anteriores Pendientes de Liquidación o Pago	0.00	0.00	0.00	0.00
4119	OTROS IMPUESTOS	0.00	650.00	650.00	0.00
412	CUOTAS Y APORTACIONES DE SEGURIDAD SOCIAL	0.00	0.00	0.00	0.00

[Handwritten signature]

[Handwritten signature]

Municipio de Allende, Coahuila
 TESORERIA MUNICIPAL
 BALANZA DE COMPROBACION - CUENTAS CONTABLES
 DEL 1 DE MAYO AL 31 DE MAYO DE 2020
 (PESOS)



CUENTA	DESCRIPCIÓN	SALDO INICIAL	DEBE	HABER	SALDO FINAL
4121	APORTACIONES PARA FONDOS DE VIVIENDA	0.00	0.00	0.00	0.00
4122	Cuentas para la Seguridad Social	0.00	0.00	0.00	0.00
4123	CUOTAS DE AHORRO PARA EL RETIRO	0.00	0.00	0.00	0.00
4124	ACCESORIOS DE CUOTAS Y APORTACIONES DE SEGURIDAD SOCIAL	0.00	0.00	0.00	0.00
4129	OTRAS CUOTAS Y APORTACIONES PARA LA SEGURIDAD SOCIAL	0.00	0.00	0.00	0.00
413	CONTRIBUCIONES DE MEJORAS	0.00	0.00	0.00	0.00
4131	Contribuciones de Mejoras por Obras Públicas	0.00	6,887.24	6,887.24	0.00
4132	Contribuciones de Mejoras no Comprendidas en la Ley de Ingresos Vigente, Causadas en Ejercicios Fiscales Anteriores Pendientes de Liquidación o Pago	0.00	6,887.24	6,887.24	0.00
414	DERECHOS	0.00	0.00	0.00	0.00
4141	DERECHOS POR EL USO, GOCE, APROVECHAMIENTO O EXPLOTACIÓN DE BIENES DE DOMINIO PÚBLICO	0.00	62,238.81	62,238.81	0.00
4143	DERECHOS POR PRESTACIÓN DE SERVICIOS	0.00	0.00	0.00	0.00
4144	ACCESORIOS DE DERECHOS	0.00	7,062.00	7,062.00	0.00
4145	Derechos no Comprendidos en la Ley de Ingresos Vigente, Causados en Ejercicios Fiscales Anteriores Pendientes de Liquidación o Pago	0.00	0.00	0.00	0.00
4149	OTROS DERECHOS	0.00	0.00	0.00	0.00
415	Productos	0.00	55,176.81	55,176.81	0.00
4151	Productos	0.00	4,717.48	4,717.48	0.00
4154	Productos no Comprendidos en la Ley de Ingresos Vigente, Causados en Ejercicios Fiscales Anteriores Pendientes de Liquidación o Pago	0.00	4,717.48	4,717.48	0.00
416	MULTAS	0.00	0.00	0.00	0.00
4162	MULTAS	0.00	15,500.00	15,500.00	0.00
4163	INDEMNIZACIONES	0.00	0.00	0.00	0.00
4164	REINTEGROS	0.00	0.00	0.00	0.00
4165	APROVECHAMIENTOS PROVENIENTES DE OBRAS PÚBLICAS	0.00	0.00	0.00	0.00
4166	Aprovechamientos no Comprendidos en la Ley de Ingresos Vigente, Causados en Ejercicios Fiscales Anteriores Pendientes de Liquidación o Pago	0.00	0.00	0.00	0.00
4168	ACCESORIOS DE APROVECHAMIENTOS	0.00	0.00	0.00	0.00
4169	OTROS APROVECHAMIENTOS	0.00	15,500.00	15,500.00	0.00
417	Ingresos por Venta de Bienes y Prestación de Servicios	0.00	0.00	0.00	0.00
4171	Ingresos por Venta de Bienes y Prestación de Servicios de Instituciones Públicas de Seguridad Social	0.00	0.00	0.00	0.00
4172	Ingresos por Venta de Bienes y Prestación de Servicios de Empresas Productivas del Estado	0.00	0.00	0.00	0.00
4173	Ingresos por Venta de Bienes y Prestación de Servicios de Entidades Paraestatales y Fideicomisos No Empresariales y No Financieros	0.00	0.00	0.00	0.00
4174	Ingresos por Venta de Bienes y Prestación de Servicios de Entidades Paraestatales Empresariales No Financieras con Participación Estatal Mayoritaria	0.00	0.00	0.00	0.00

Municipio de Allende, Coahuila
 TESORERIA MUNICIPAL
 BALANZA DE COMPROBACION - CUENTAS CONTABLES
 DEL 1 DE MAYO AL 31 DE MAYO DE 2020
 (PESOS)



CUENTA	DESCRIPCIÓN	SALDO INICIAL	DEBE	HABER	SALDO FINAL	Nivel
4175	Ingresos por Venta de Bienes y Prestación de Servicios de Entidades Paraestatales Empresariales	0.00	0.00	0.00	0.00	4
4176	Financiera Monetarias con Participación Estatal Mayoritaria	0.00	0.00	0.00	0.00	
4177	Ingresos por Venta de Bienes y Prestación de Servicios de Entidades Paraestatales Empresariales Financieras No Monetarias con Participación Estatal Mayoritaria	0.00	0.00	0.00	0.00	
4178	Ingresos por Venta de Bienes y Prestación de Servicios de Fideicomisos Financieros Públicos con Participación Estatal Mayoritaria	0.00	0.00	0.00	0.00	
42	Ingresos por Venta de Bienes y Prestación de Servicios de los Poderes Legislativo y Judicial, y de los Órganos Autónomos	0.00	7,901,234.30	7,901,234.30	0.00	
421	PARTICIPACIONES, APORTACIONES, CONVENIOS, INCENTIVOS DERIVADOS DE LA COLABORACIÓN FISCAL, FONDOS DISTINTOS DE APORTACIONES, TRANSFERENCIAS, ASIGNACIONES, SUBSIDIOS Y SUBVENCIÓNES, Y PENSIONES Y JUBILACIONES	0.00	7,901,234.30	7,901,234.30	0.00	
4211	Participaciones, Aportaciones, Convenios, Incentivos Derivados de la Colaboración Fiscal y Fondos Distintos de Aportaciones	0.00	3,527,269.00	3,527,269.00	0.00	
4212	PARTICIPACIONES	0.00	4,373,945.30	4,373,945.30	0.00	
4213	CONVENIOS	0.00	0.00	0.00	0.00	
4214	Incentivos Derivados de la Colaboración Fiscal	0.00	0.00	0.00	0.00	
4215	Fondos Distintos de Aportaciones	0.00	0.00	0.00	0.00	
422	Transferencias, Asignaciones, Subsidios y Subvenciones, y Pensiones y Jubilaciones	0.00	0.00	0.00	0.00	
4221	Transferencias y Asignaciones	0.00	0.00	0.00	0.00	
4223	SUBSIDIOS Y SUBVENCIÓNES	0.00	0.00	0.00	0.00	
4225	PENSIONES Y JUBILACIONES	0.00	0.00	0.00	0.00	
4227	Transferencias del Fondo Mexicano del Petróleo para la Estabilización y el Desarrollo	0.00	0.00	0.00	0.00	
43	OTROS INGRESOS Y BENEFICIOS	0.00	0.00	0.00	0.00	
431	INGRESOS FINANCIEROS	0.00	0.00	0.00	0.00	
4311	Intereses Ganados de Títulos, Valores y demás Instrumentos Financieros	0.00	0.00	0.00	0.00	
4319	OTROS INGRESOS FINANCIEROS	0.00	0.00	0.00	0.00	
432	INCREMENTO POR VARIACIÓN DE INVENTARIOS	0.00	0.00	0.00	0.00	
4321	Incremento por Variación de Inventarios de Mercancías para Venta	0.00	0.00	0.00	0.00	
4322	INCREMENTO POR VARIACIÓN DE INVENTARIOS DE MERCANCIAS TERMINADAS	0.00	0.00	0.00	0.00	
4323	INCREMENTO POR VARIACIÓN DE INVENTARIOS DE MERCANCIAS EN PROCESO DE ELABORACIÓN	0.00	0.00	0.00	0.00	
4324	INCREMENTO POR VARIACIÓN DE INVENTARIOS DE MATERIAS PRIMAS, MATERIALES Y SUMINISTROS PARA PRODUCCIÓN	0.00	0.00	0.00	0.00	
4325	INCREMENTO POR VARIACIÓN DE ALMACÉN DE MATERIAS PRIMAS, MATERIALES Y SUMINISTROS DE CONSUMO	0.00	0.00	0.00	0.00	
433	Disminución del Exceso de Estimaciones por Pérdida o Obsolescencia	0.00	0.00	0.00	0.00	
4331	Disminución del Exceso de Estimaciones por Pérdida o Obsolescencia	0.00	0.00	0.00	0.00	
434	Disminución del Exceso de Provisiones	0.00	0.00	0.00	0.00	

[Handwritten signature]

[Handwritten signature]

[Handwritten signature]

Municipio de Allende, Coahuila
 TESORERIA MUNICIPAL
 BALANZA DE COMPROBACIÓN - CUENTAS CONTABLES
 DEL 1 DE MAYO AL 31 DE MAYO DE 2020
 (PESOS)

CUENTA	DESCRIPCIÓN	SALDO INICIAL	DEBE	HABER	SALDO FINAL
4341	Disminución del Exceso de Provisiones	0.00	0.00	0.00	0.00
439	Otros Ingresos y Beneficios Varios	0.00	0.00	0.00	0.00
4392	Beneficiarios y Descuentos Obtenidos	0.00	0.00	0.00	0.00
4393	Diferencias por Tipo de Cambio a Favor	0.00	0.00	0.00	0.00
4394	Diferencias de Cotizaciones a Favor en Valores Negociables	0.00	0.00	0.00	0.00
4395	Resultado por Posición Monetaria	0.00	0.00	0.00	0.00
4396	Utilidades por Participación Patrimonial	0.00	0.00	0.00	0.00
4397	Diferencias por Reestructuración de Deuda Pública a Favor	0.00	0.00	0.00	0.00
5	GASTOS Y OTRAS PÉRDIDAS	5,744,893.11	5,744,893.11	5,744,893.11	0.00
51	SERVICIOS PERSONALES	5,329,813.03	5,329,813.03	5,329,813.03	0.00
511	REMUNERACIONES AL PERSONAL DE CARÁCTER PERMANENTE	0.00	3,409,653.77	3,409,653.77	0.00
5111	REMUNERACIONES AL PERSONAL DE CARÁCTER TRANSITORIO	0.00	2,647,098.00	2,647,098.00	0.00
5112	REMUNERACIONES ADICIONALES Y ESPECIALES	0.00	0.00	0.00	0.00
5113	SEGURIDAD SOCIAL	0.00	63,038.38	63,038.38	0.00
5114	OTRAS PRESTACIONES SOCIALES Y ECONÓMICAS	0.00	0.00	0.00	0.00
5115	Pago de Estímulos a Servidores Públicos	0.00	203,749.39	203,749.39	0.00
5116	MATERIALES Y SUMINISTROS	0.00	495,768.00	495,768.00	0.00
5121	MATERIALES DE ADMINISTRACIÓN, EMISIÓN DE DOCUMENTOS Y ARTÍCULOS OFICIALES	0.00	881,734.20	881,734.20	0.00
5122	ALIMENTOS Y UTENSILIOS	0.00	60,833.69	60,833.69	0.00
5123	MATERIALES PRIMAS Y MATERIALES DE PRODUCCIÓN Y COMERCIALIZACIÓN	0.00	12,413.25	12,413.25	0.00
5124	MATERIALES Y ARTÍCULOS DE CONSTRUCCIÓN Y DE REPARACIÓN	0.00	194,660.00	194,660.00	0.00
5125	PRODUCTOS QUÍMICOS, FARMACÉUTICOS Y DE LABORATORIO	0.00	56,594.06	56,594.06	0.00
5126	COMBUSTIBLES, LUBRICANTES Y ADITIVOS	0.00	32,450.78	32,450.78	0.00
5127	VESTUARIO, BLANCOS, PRENDAS DE PROTECCIÓN Y ARTÍCULOS DEPORTIVOS	0.00	432,682.73	432,682.73	0.00
5128	MATERIALES Y SUMINISTROS PARA SEGURIDAD	0.00	13,469.08	13,469.08	0.00
5129	HERRAMIENTAS, REFACCIONES Y ACCESORIOS MENORES	0.00	0.00	0.00	0.00
513	SERVICIOS GENERALES	0.00	76,410.61	76,410.61	0.00
5131	SERVICIOS BÁSICOS	0.00	1,038,425.06	1,038,425.06	0.00
5132	SERVICIOS DE ARRENDAMIENTO	0.00	317,658.00	317,658.00	0.00
5133	SERVICIOS PROFESIONALES, CIENTÍFICOS Y TÉCNICOS Y OTROS SERVICIOS	0.00	268,978.63	268,978.63	0.00
5134	SERVICIOS FINANCIEROS, BANCARIOS Y COMERCIALES	0.00	2,728.24	2,728.24	0.00
5135	SERVICIOS DE INSTALACIÓN, REPARACIÓN, MANTENIMIENTO Y CONSERVACIÓN	0.00	4,434.87	4,434.87	0.00
5136	SERVICIOS DE COMUNICACIÓN SOCIAL Y PUBLICIDAD	0.00	6,738.92	6,738.92	0.00
5137	SERVICIOS DE TRASLADO Y VÍATICOS	0.00	91,772.00	91,772.00	0.00
		50,701.90	50,701.90	50,701.90	0.00

[Handwritten signature]

[Handwritten signature]

Municipio de Allende, Coahuila
 TESORERIA MUNICIPAL
 BALANZA DE COMPROBACION - CUENTAS CONTABLES
 DEL 1 DE MAYO AL 31 DE MAYO DE 2020
 (PESOS)

CUENTA	DESCRIPCIÓN	SALDO INICIAL	DEBE	HABER	SALDO FINAL	Nivel
5135	SERVICIOS OFICIALES	0.00	156,019.55	156,019.55	0.00	4
5139	OTROS SERVICIOS GENERALES	0.00	117,352.95	117,352.95	0.00	
52	TRANSFERENCIAS, ASIGNACIONES, SUBSIDIOS Y OTRAS AYUDAS	0.00	362,389.28	362,389.28	0.00	
521	TRANSFERENCIAS INTERNAS Y ASIGNACIONES AL SECTOR PÚBLICO	0.00	0.00	0.00	0.00	
5211	ASIGNACIONES AL SECTOR PÚBLICO	0.00	0.00	0.00	0.00	
5212	TRANSFERENCIAS INTERNAS AL SECTOR PÚBLICO	0.00	0.00	0.00	0.00	
522	TRANSFERENCIAS AL RESTO DEL SECTOR PÚBLICO	0.00	0.00	0.00	0.00	
5221	TRANSFERENCIAS A ENTIDADES PARAESTATALES	0.00	0.00	0.00	0.00	
5222	Transferencias a Entidades Federativas y Municipios	0.00	0.00	0.00	0.00	
523	SUBSIDIOS Y SUBVENCIONES	0.00	24,957.36	24,957.36	0.00	
5231	SUBSIDIOS	0.00	24,957.36	24,957.36	0.00	
5232	SUBVENCIONES	0.00	0.00	0.00	0.00	
524	AYUDAS SOCIALES	0.00	367,431.92	367,431.92	0.00	
5241	AYUDAS SOCIALES A PERSONAS	0.00	299,031.90	299,031.90	0.00	
5242	BECAS	0.00	2,400.00	2,400.00	0.00	
5243	AYUDAS SOCIALES A INSTITUCIONES	0.00	65,200.02	65,200.02	0.00	
5244	AYUDAS SOCIALES POR DESASTRES NATURALES Y OTROS SINIESTROS	0.00	0.00	0.00	0.00	
525	PENSIONES Y JUBILACIONES	0.00	0.00	0.00	0.00	
5251	PENSIONES	0.00	0.00	0.00	0.00	
5252	JUBILACIONES	0.00	0.00	0.00	0.00	
5259	Otras Pensiones y Jubilaciones	0.00	0.00	0.00	0.00	
526	Transferencias a Fideicomisos, Mandatos y Contratos Análogos	0.00	0.00	0.00	0.00	
5261	Transferencias a Fideicomisos, Mandatos y Contratos Análogos al Gobierno	0.00	0.00	0.00	0.00	
5262	Transferencias a Fideicomisos, Mandatos y Contratos Análogos a Entidades Paraestatales	0.00	0.00	0.00	0.00	
527	TRANSFERENCIAS A LA SEGURIDAD SOCIAL	0.00	0.00	0.00	0.00	
5271	Transferencias por Obligaciones de Ley	0.00	0.00	0.00	0.00	
528	DONATIVOS	0.00	0.00	0.00	0.00	
5281	DONATIVOS A INSTITUCIONES SIN FINES DE LUCRO	0.00	0.00	0.00	0.00	
5282	DONATIVOS A ENTIDADES FEDERATIVAS Y MUNICIPIOS	0.00	0.00	0.00	0.00	
5283	Donativos a Fideicomiso, Mandatos y Contratos Análogos Privados	0.00	0.00	0.00	0.00	
5284	Donativos a Fideicomiso, Mandatos y Contratos Análogos Estatales	0.00	0.00	0.00	0.00	
5285	DONATIVOS INTERNACIONALES	0.00	0.00	0.00	0.00	
529	TRANSFERENCIAS AL EXTERIOR	0.00	0.00	0.00	0.00	
5291	TRANSFERENCIAS AL EXTERIOR A GOBIERNOS EXTRANJEROS Y ORGANISMOS INTERNACIONALES	0.00	0.00	0.00	0.00	

[Handwritten signatures and initials in blue ink]

Municipio de Allende, Coahuila
 TESORERIA MUNICIPAL
 BALANZA DE COMPROBACIÓN - CUENTAS CONTABLES
 DEL 1 DE MAYO AL 31 DE MAYO DE 2020
 (PESOS)

CUENTA	DESCRIPCIÓN	SALDO INICIAL	DEBE	HABER	SALDO FINAL
5292	TRANSFERENCIAS AL SECTOR PRIVADO EXTERNO	0.00	0.00	0.00	0.00
53	PARTICIPACIONES Y APORTACIONES	0.00	0.00	0.00	0.00
531	PARTICIPACIONES DE LA FEDERACIÓN A ENTIDADES FEDERATIVAS Y MUNICIPIOS	0.00	0.00	0.00	0.00
5311	PARTICIPACIONES DE LAS ENTIDADES FEDERATIVAS A LOS MUNICIPIOS	0.00	0.00	0.00	0.00
5312	APORTACIONES	0.00	0.00	0.00	0.00
532	APORTACIONES DE LA FEDERACIÓN A ENTIDADES FEDERATIVAS Y MUNICIPIOS	0.00	0.00	0.00	0.00
5321	APORTACIONES DE LAS ENTIDADES FEDERATIVAS A LOS MUNICIPIOS	0.00	0.00	0.00	0.00
5322	CONVENIOS DE REASIGNACIÓN	0.00	0.00	0.00	0.00
533	CONVENIOS DE DESCENTRALIZACIÓN Y OTROS	0.00	0.00	0.00	0.00
5331	INTERESES, COMISIONES Y OTROS GASTOS DE LA DEUDA PÚBLICA	22,490.80	22,490.80	22,490.80	0.00
5332	INTERESES DE LA DEUDA PÚBLICA	0.00	0.00	0.00	0.00
54	INTERESES DE LA DEUDA PÚBLICA INTERNA	0.00	0.00	0.00	0.00
541	INTERESES DE LA DEUDA PÚBLICA EXTERNA	0.00	0.00	0.00	0.00
5411	COMISIONES DE LA DEUDA PÚBLICA INTERNA	0.00	0.00	0.00	0.00
5412	COMISIONES DE LA DEUDA PÚBLICA EXTERNA	0.00	0.00	0.00	0.00
542	GASTOS DE LA DEUDA PÚBLICA	0.00	0.00	0.00	0.00
5421	GASTOS DE LA DEUDA PÚBLICA INTERNA	0.00	0.00	0.00	0.00
5422	GASTOS DE LA DEUDA PÚBLICA EXTERNA	0.00	0.00	0.00	0.00
543	GASTOS DE LA DEUDA PÚBLICA	0.00	0.00	0.00	0.00
5431	GASTOS DE LA DEUDA PÚBLICA INTERNA	0.00	0.00	0.00	0.00
5432	GASTOS DE LA DEUDA PÚBLICA EXTERNA	0.00	0.00	0.00	0.00
544	COSTO POR COBERTURAS	0.00	0.00	0.00	0.00
5441	Costo por Coberturas	0.00	0.00	0.00	0.00
545	APOYOS FINANCIEROS	0.00	0.00	0.00	0.00
5451	APOYOS FINANCIEROS A INTERMEDIARIOS	0.00	0.00	0.00	0.00
5452	APOYO FINANCIEROS A AHORRADORES Y DEUDORES DEL SISTEMA FINANCIERO NACIONAL	0.00	0.00	0.00	0.00
55	OTROS GASTOS Y PÉRDIDAS EXTRAORDINARIAS	0.00	0.00	0.00	0.00
551	Estimaciones, Depreciaciones, Deterioros, Obsolescencia y Amortizaciones	0.00	0.00	0.00	0.00
5511	Estimaciones por Pérdida o Deterioro de Activos Circulantes	0.00	0.00	0.00	0.00
5512	Estimaciones por Pérdida o Deterioro de Activo no Circulante	0.00	0.00	0.00	0.00
5513	DEPRECIACIÓN DE BIENES INMUEBLES	0.00	0.00	0.00	0.00
5514	DEPRECIACIÓN DE BIENES MUEBLES	0.00	0.00	0.00	0.00
5515	DETERIORO DE LOS ACTIVOS BIOLÓGICOS	0.00	0.00	0.00	0.00
5516	AMORTIZACIÓN DE ACTIVOS INTANGIBLES	0.00	0.00	0.00	0.00
5517		0.00	0.00	0.00	0.00

Nivel 4

Municipio de Allende, Coahuila
 TESORERIA MUNICIPAL
 BALANZA DE COMPROBACIÓN - CUENTAS CONTABLES
 DEL 1 DE MAYO AL 31 DE MAYO DE 2020
 (PESOS)

CUENTA	DESCRIPCIÓN	SALDO INICIAL	DEBE	HABER	SALDO FINAL
5518	Disminución de Bienes por pérdida, obsolescencia y deterioro	0.00	0.00	0.00	0.00
552	Provisiones	0.00	0.00	0.00	0.00
5521	PROVISIONES DE PASIVOS A CORTO PLAZO	0.00	0.00	0.00	0.00
5522	PROVISIONES DE PASIVOS A LARGO PLAZO	0.00	0.00	0.00	0.00
553	DISMINUCIÓN DE INVENTARIOS	0.00	0.00	0.00	0.00
5531	Disminución de Inventarios de Mercancías para Venta	0.00	0.00	0.00	0.00
5532	DISMINUCIÓN DE INVENTARIOS DE MERCANCIAS TERMINADAS	0.00	0.00	0.00	0.00
5533	DISMINUCIÓN DE INVENTARIOS DE MERCANCIAS EN PROCESO DE ELABORACIÓN	0.00	0.00	0.00	0.00
5534	DISMINUCIÓN DE INVENTARIOS DE MATERIAS PRIMAS, MATERIALES Y SUMINISTROS PARA PRODUCCIÓN	0.00	0.00	0.00	0.00
5535	DISMINUCIÓN DE ALMACÉN DE MATERIALES Y SUMINISTROS DE CONSUMO	0.00	0.00	0.00	0.00
554	Aumento por insuficiencia de Estimaciones por Pérdida o Deterioro u Obsolescencia	0.00	0.00	0.00	0.00
5541	Aumento por insuficiencia de Estimaciones por Pérdida o Deterioro u Obsolescencia	0.00	0.00	0.00	0.00
555	Aumento por insuficiencia de Provisiones	0.00	0.00	0.00	0.00
5551	Aumento por insuficiencia de Provisiones	0.00	0.00	0.00	0.00
559	Otros Gastos	0.00	0.00	0.00	0.00
5591	Gastos de Ejercicios Anteriores	0.00	0.00	0.00	0.00
5592	Pérdidas por Responsabilidades	0.00	0.00	0.00	0.00
5593	Identificaciones y Desembolsos Orogarfos	0.00	0.00	0.00	0.00
5594	Diferencias por Tipo de Cambio Negativas	0.00	0.00	0.00	0.00
5595	Diferencias de Cotizaciones Negativas en Valores Negociables	0.00	0.00	0.00	0.00
5596	Resultado por Posición Monetaria	0.00	0.00	0.00	0.00
5597	Pérdidas por Participación Patrimonial	0.00	0.00	0.00	0.00
5598	Diferencias por Reestructuración de Deuda Pública Negativas	0.00	0.00	0.00	0.00
5599	Otros Gastos Varios	0.00	0.00	0.00	0.00
56	INVERSIÓN PÚBLICA	0.00	0.00	0.00	0.00
561	Inversión Pública no Capitalizable	0.00	0.00	0.00	0.00
5611	Construcción en Bienes no Capitalizable	0.00	0.00	0.00	0.00
	TOTAL MOVIMIENTOS		46,382,566.89	48,382,566.89	

Nivel 4

[Handwritten signature]

[Handwritten signature]


Municipio de Allende, Coahuila
 TESORERIA MUNICIPAL
 BALANZA DE COMPROBACIÓN - CUENTAS CONTABLES
 DEL 1 DE JUNIO AL 30 DE JUNIO DE 2020
 (PESOS)

CUENTA	DESCRIPCIÓN	SALDO INICIAL	DEBE	HABER	SALDO FINAL
1	ACTIVO	64,830,182.74	11,277,261.83	12,184,767.49	63,922,677.08
11	ACTIVO CIRCULANTE	6,942,374.12	11,183,250.84	12,184,767.49	4,960,917.47
111	EFFECTIVO Y EQUIVALENTES	4,839,167.76	7,884,969.12	8,624,960.52	3,899,565.96
1111	EFFECTIVO	25,447.89	0.00	0.00	25,447.89
1112	BANCOS/TESORERIA	4,613,709.87	7,884,969.12	8,624,960.52	3,674,106.07
1113	BANCOS/DEPENDENCIAS Y OTROS	0.00	0.00	0.00	0.00
1114	INVERSIONES TEMPORALES (HASTA 3 MESES)	0.00	0.00	0.00	0.00
1115	FONDOS CON AFECTACIÓN ESPECÍFICA	0.00	0.00	0.00	0.00
1116	Depósitos de Fondos de Terceros en Garantía y/o Administración	0.00	0.00	0.00	0.00
1119	OTROS EFFECTIVOS Y EQUIVALENTES	0.00	0.00	0.00	0.00
112	DERECHOS A RECIBIR EFFECTIVO O EQUIVALENTES	1,323,216.36	3,488,291.72	3,560,148.87	1,261,361.51
1121	INVERSIONES FINANCIERAS DE CORTO PLAZO	0.00	0.00	0.00	0.00
1122	CUENTAS POR COBRAR A CORTO PLAZO	0.00	3,018,068.90	3,018,068.90	0.00
1123	DEUDORES DIVERSOS POR COBRAR A CORTO PLAZO	672,003.73	159,170.86	207,466.71	623,707.85
1124	INGRESOS POR RECUPERAR A CORTO PLAZO	162.52	314,051.06	314,051.06	162.52
1125	DEUDORES POR ANTICIPOS DE LA TESORERIA A CORTO PLAZO	0.00	0.00	0.00	0.00
1126	PRÉSTAMOS OTORGADOS A CORTO PLAZO	761,060.11	7,000.00	20,559.00	737,491.11
1129	OTROS DERECHOS A RECIBIR EFFECTIVO O EQUIVALENTES A CORTO PLAZO	0.00	0.00	0.00	0.00
113	DERECHOS A RECIBIR BIENES O SERVICIOS	8.00	0.00	8.00	0.00
1131	ANTICIPO A PROVEEDORES POR ADQUISICIÓN DE BIENES Y PRESTACIÓN DE SERVICIOS A CORTO PLAZO	0.00	0.00	0.00	0.00
1132	ANTICIPO A PROVEEDORES POR ADQUISICIÓN DE BIENES INMUEBLES Y MUEBLES A CORTO PLAZO	0.00	0.00	0.00	0.00
1133	ANTICIPO A PROVEEDORES POR ADQUISICIÓN DE BIENES INTANGIBLES A CORTO PLAZO	0.00	0.00	0.00	0.00
1134	Asicipo a Contratistas por Obras Publicas a Corto Plazo	0.00	0.00	0.00	0.00
1139	OTROS DERECHOS A RECIBIR BIENES O SERVICIOS A CORTO PLAZO	0.00	0.00	0.00	0.00
114	INVENTARIOS	0.00	0.00	0.00	0.00
1141	Inventario de Mercancías para Venta	0.00	0.00	0.00	0.00
1142	INVENTARIO DE MERCANCIAS TERMINADAS	0.00	0.00	0.00	0.00
1143	INVENTARIO DE MERCANCIAS EN PROCESO DE ELABORACIÓN	0.00	0.00	0.00	0.00
1144	INVENTARIO DE MATERIAS PRIMAS, MATERIALES Y SUMINISTROS PARA PRODUCCIÓN	0.00	0.00	0.00	0.00
1145	Bienes en Tránsito	0.00	0.00	0.00	0.00
115	ALMACENES	0.00	0.00	0.00	0.00
1151	ALMACEN DE MATERIALES Y SUMINISTROS DE CONSUMO	0.00	0.00	0.00	0.00
116	Estimación por Pérdida o Deterioro de Activos Circulantes	0.00	0.00	0.00	0.00

Nivel 4

[Handwritten signatures and marks]

Municipio de Allende, Coahuila
TESORERIA MUNICIPAL
BALANZA DE COMPROBACIÓN - CUENTAS CONTABLES
DEL 1 DE JUNIO AL 30 DE JUNIO DE 2020
(PESOS)



CUENTA	DESCRIPCIÓN	SALDO INICIAL	DEBE	HABER	SALDO FINAL
1161	ESTIMACIONES PARA CUENTAS INCORRIBLES POR DERECHOS A RECIBIR EFECTIVO O EQUIVALENTES	0.00	0.00	0.00	0.00
1162	Estimación por Deterioro de Inventarios	0.00	0.00	0.00	0.00
119	OTROS ACTIVOS CIRCULANTES	0.00	0.00	0.00	0.00
1191	VALORES EN GARANTÍA	0.00	0.00	0.00	0.00
1192	BIENES EN GARANTÍA (EXCLUYE DEPÓSITOS DE FONDOS)	0.00	0.00	0.00	0.00
1193	Bienes Derivados de Embargos, Decomisos, Aseguramientos y Dación en Pago	0.00	0.00	0.00	0.00
1194	Adquisición con Fondos de Terceros	0.00	0.00	0.00	0.00
12	ACTIVO NO CIRCULANTE	58,867,868.62	93,950.99	0.00	58,961,759.91
121	INVERSIONES FINANCIERAS A LARGO PLAZO	0.00	0.00	0.00	0.00
1211	INVERSIONES A LARGO PLAZO	0.00	0.00	0.00	0.00
1212	TÍTULOS Y VALORES A LARGO PLAZO	0.00	0.00	0.00	0.00
1213	Fideicomisos, Mandatos y Contratos Análogos	0.00	0.00	0.00	0.00
1214	PARTICIPACIONES Y APORTACIONES DE CAPITAL	0.00	0.00	0.00	0.00
122	DERECHOS A RECIBIR EFECTIVO O EQUIVALENTES A LARGO PLAZO	0.00	0.00	0.00	0.00
1221	DOCUMENTOS POR COBRAR A LARGO PLAZO	0.00	0.00	0.00	0.00
1222	DEUDORES DIVERSOS A LARGO PLAZO	0.00	0.00	0.00	0.00
1223	Ingresos por Recuperar a Largo Plazo	0.00	0.00	0.00	0.00
1224	PRÉSTAMOS OTORGADOS A LARGO PLAZO	0.00	0.00	0.00	0.00
1229	OTROS DERECHOS A RECIBIR EFECTIVO O EQUIVALENTES A LARGO PLAZO	0.00	0.00	0.00	0.00
123	BIENES INMUEBLES, INFRAESTRUCTURA Y CONSTRUCCIONES EN PROCESO	42,046,472.08	43,182.60	0.00	42,089,624.08
1231	TERRENOS	3,340,000.00	0.00	0.00	3,340,000.00
1232	VIVIENDAS	0.00	0.00	0.00	0.00
1233	Esfércos no Habitacionales	0.00	0.00	0.00	0.00
1234	INFRAESTRUCTURA	0.00	0.00	0.00	0.00
1235	CONSTRUCCIONES EN PROCESO EN BIENES DE DOMINIO PÚBLICO	32,454,457.40	43,182.60	0.00	32,497,609.40
1236	CONSTRUCCIONES EN PROCESO EN BIENES PROPIOS	8,252,014.68	0.00	0.00	8,252,014.68
1239	OTROS BIENES INMUEBLES	0.00	0.00	0.00	0.00
124	BIENES MUEBLES	13,516,722.44	56,798.99	0.00	13,568,521.43
1241	MOBILIARIO Y EQUIPO DE ADMINISTRACIÓN	3,912,755.59	18,799.99	0.00	3,932,555.58
1242	MOBILIARIO Y EQUIPO EDUCACIONAL Y RECREATIVO	67,378.40	0.00	0.00	67,378.40
1243	EQUIPO E INSTRUMENTAL MÉDICO Y DE LABORATORIO	0.00	0.00	0.00	0.00
1244	Veículos y Equipo de Transporte	7,182,090.37	0.00	0.00	7,182,090.37
1245	EQUIPO DE DEFENSA Y SEGURIDAD	1,400.00	0.00	0.00	1,400.00
1246	MAQUINARIA, OTROS EQUIPOS Y HERRAMIENTAS	2,352,098.08	30,999.00	0.00	2,383,097.08

Municipio de Allende, Coahuila
 TESORERIA MUNICIPAL
 BALANZA DE COMPROBACION - CUENTAS CONTABLES
 DEL 1 DE JUNIO AL 30 DE JUNIO DE 2020
 (PESOS)

CUENTA	DESCRIPCIÓN	SALDO INICIAL	DEBE	HABER	SALDO FINAL	Nivel
1247	COLECCIONES, OBRAS DE ARTE Y OBJETOS VALIOSOS	0.00	0.00	0.00	0.00	4
1248	ACTIVOS BIOLÓGICOS	0.00	0.00	0.00	0.00	
125	ACTIVOS INTANGIBLES	14,498.01	0.00	0.00	14,498.01	
1251	SOFTWARE	14,498.01	0.00	0.00	14,498.01	
1252	PATENTES, MARCAS Y DERECHOS	0.00	0.00	0.00	0.00	
1253	CONCESIONES Y FRANQUICIAS	0.00	0.00	0.00	0.00	
1254	LICENCIAS	0.00	0.00	0.00	0.00	
1259	OTROS ACTIVOS INTANGIBLES	0.00	0.00	0.00	0.00	
128	Depreciación, Deterioro y Amortización Acumulada de Bienes	3,291,118.09	0.00	0.00	3,291,118.09	
1281	DEPRECIACIÓN ACUMULADA DE BIENES INMUEBLES	2,186,680.00	0.00	0.00	2,186,680.00	
1282	DEPRECIACIÓN ACUMULADA DE INFRAESTRUCTURA	0.00	0.00	0.00	0.00	
1283	Depreciación Acumulada de Bienes Muebles	1,004,438.09	0.00	0.00	1,004,438.09	
1284	DETERIORO ACUMULADO DE ACTIVOS BIOLÓGICOS	100,000.00	0.00	0.00	100,000.00	
1285	AMORTIZACIÓN ACUMULADA DE ACTIVOS INTANGIBLES	0.00	0.00	0.00	0.00	
127	ACTIVOS DIFERIDOS	0.00	0.00	0.00	0.00	
1271	ESTUDIOS, FORMULACIÓN Y EVALUACIÓN DE PROYECTOS	0.00	0.00	0.00	0.00	
1272	DERECHOS SOBRE BIENES EN RÉGIMEN DE ARRENDAMIENTO FINANCIERO	0.00	0.00	0.00	0.00	
1273	GASTOS PAGADOS POR ADELANTADO A LARGO PLAZO	0.00	0.00	0.00	0.00	
1274	ANTICIPOS A LARGO PLAZO	0.00	0.00	0.00	0.00	
1275	BENEFICIOS AL RETIRO DE EMPLEADOS PAGADOS POR ADELANTADO	0.00	0.00	0.00	0.00	
1279	OTROS ACTIVOS DIFERIDOS	0.00	0.00	0.00	0.00	
128	Estimación por Pérdida o Deterioro de Activos no Circulantes	0.00	0.00	0.00	0.00	
1281	Estimaciones por Pérdida de Cuentas Incobrables de Documentos por Cobrar a Largo Plazo	0.00	0.00	0.00	0.00	
1282	Estimaciones por Pérdida de Cuentas Incobrables de Deudores Diversos por Cobrar a Largo Plazo	0.00	0.00	0.00	0.00	
1283	Estimaciones por Pérdida de Cuentas Incobrables de Ingresos por Cobrar a Largo Plazo	0.00	0.00	0.00	0.00	
1284	Estimaciones por Pérdida de Cuentas Incobrables de Préstamos Otorgados a Largo Plazo	0.00	0.00	0.00	0.00	
1285	Estimaciones por Pérdida de Otras Cuentas Incobrables a Largo Plazo	0.00	0.00	0.00	0.00	
129	OTROS ACTIVOS NO CIRCULANTES	0.00	0.00	0.00	0.00	
1291	BIENES EN CONCESIÓN	0.00	0.00	0.00	0.00	
1292	BIENES EN ARRENDAMIENTO FINANCIERO	0.00	0.00	0.00	0.00	
1293	BIENES EN COMODATO	0.00	0.00	0.00	0.00	
2	PASIVO	4,175,328.11	6,564,252.83	7,838,635.18	5,459,711.66	
21	PASIVO CIRCULANTE	4,175,328.11	6,564,252.83	7,838,635.18	5,459,711.66	
211	CUENTAS POR PAGAR A CORTO PLAZO	1,062,165.36	6,481,275.88	7,699,245.33	2,299,135.01	
2111	SERVICIOS PERSONALES POR PAGAR A CORTO PLAZO	20,000.00	2,644,688.95	2,612,033.95	20,000.00	

[Handwritten signature]

[Handwritten signature]

[Handwritten signature]

Municipio de Allende, Coahuila
 TESORERIA MUNICIPAL
 BALANZA DE COMPROBACIÓN - CUENTAS CONTABLES
 DEL 1 DE JUNIO AL 30 DE JUNIO DE 2020
 (PESOS)

Nivel 4

CUENTA	DESCRIPCIÓN	SALDO INICIAL	DEBE	HABER	SALDO FINAL
2112	PROVEEDORES POR PAGAR A CORTO PLAZO	3,915,573.19	1,774,243.00	1,925,464.37	3,966,794.56
2113	Contratistas por Obras Públicas por Pagar a Corto Plazo	29,232.00	29,232.00	43,152.00	43,152.00
2114	Participaciones y Aportaciones por Pagar a Corto Plazo	0.00	0.00	0.00	0.00
2115	TRANSFERENCIAS OTORGADAS POR PAGAR A CORTO PLAZO	306,869.52	399,274.71	317,462.74	225,077.55
2116	Intereses, Comisiones y Otros Gastos de la Deuda Pública por Pagar a Corto Plazo	0.00	21,757.11	21,757.11	0.00
2117	RETENCIONES Y CONTRIBUCIONES POR PAGAR A CORTO PLAZO	805,353.37	1,169,106.00	1,106,027.19	744,274.56
2118	Devoluciones de la Ley de Ingresos por Pagar a Corto Plazo	278,942.00	0.00	0.00	278,942.00
2119	OTRAS CUENTAS POR PAGAR A CORTO PLAZO	-4,273,824.72	275,638.91	1,570,347.97	-2,978,105.66
212	DOCUMENTOS POR PAGAR A CORTO PLAZO	0.00	0.00	0.00	0.00
2121	DOCUMENTOS COMERCIALES POR PAGAR A CORTO PLAZO	0.00	0.00	0.00	0.00
2122	Documentos con Contratistas por Obras Públicas por Pagar a Corto Plazo	0.00	0.00	0.00	0.00
2129	OTROS DOCUMENTOS POR PAGAR A CORTO PLAZO	0.00	0.00	0.00	0.00
213	PORCIÓN A CORTO PLAZO DE LA DEUDA PÚBLICA A LARGO PLAZO	2,254,066.27	72,878.95	0.00	2,181,873.32
2131	PORCIÓN A CORTO PLAZO DE LA DEUDA PÚBLICA INTERNA	2,254,066.27	72,878.95	0.00	2,181,873.32
2132	PORCIÓN A CORTO PLAZO DE LA DEUDA PÚBLICA EXTERNA	0.00	0.00	0.00	0.00
2133	PORCIÓN A CORTO PLAZO DE ARRENDAMIENTO FINANCIERO	0.00	0.00	0.00	0.00
214	TÍTULOS Y VALORES A CORTO PLAZO	0.00	0.00	0.00	0.00
2141	TÍTULOS Y VALORES DE LA DEUDA PÚBLICA INTERNA A CORTO PLAZO	0.00	0.00	0.00	0.00
2142	TÍTULOS Y VALORES DE LA DEUDA PÚBLICA EXTERNA A CORTO PLAZO	0.00	0.00	0.00	0.00
215	PASIVOS DIFERIDOS A CORTO PLAZO	0.00	0.00	0.00	0.00
2151	INGRESOS COBRADOS POR ADELANTADO A CORTO PLAZO	0.00	0.00	0.00	0.00
2152	INTERESES COBRADOS POR ADELANTADO A CORTO PLAZO	0.00	0.00	0.00	0.00
2159	OTROS PASIVOS DIFERIDOS A CORTO PLAZO	0.00	0.00	0.00	0.00
216	Fondos y Bienes de Terceros en Garantía y/o Administración a Corto Plazo	0.00	0.00	0.00	0.00
2161	FONDOS EN GARANTÍA A CORTO PLAZO	0.00	0.00	0.00	0.00
2162	FONDOS EN ADMINISTRACIÓN A CORTO PLAZO	0.00	0.00	0.00	0.00
2163	FONDOS CONTINGENTES A CORTO PLAZO	0.00	0.00	0.00	0.00
2164	Fondos de Fideicomisos, Mandatos y Contratos Análogos a Corto Plazo	0.00	0.00	0.00	0.00
2165	Otros Fondos de Terceros en Garantía y/o Administración a Corto Plazo	0.00	0.00	0.00	0.00
2166	Valores y Bienes en Garantía a Corto Plazo	0.00	0.00	0.00	0.00
217	PROVISIONES A CORTO PLAZO	0.00	0.00	0.00	0.00
2171	Provisión para Demandas y Juicios a Corto Plazo	0.00	0.00	0.00	0.00
2172	PROVISIÓN PARA CONTINGENCIAS A CORTO PLAZO	0.00	0.00	0.00	0.00
2179	OTRAS PROVISIONES A CORTO PLAZO	0.00	0.00	0.00	0.00
219	OTROS PASIVOS A CORTO PLAZO	835,113.46	0.00	140,388.85	875,503.33

[Handwritten signature]

[Handwritten signature]

[Handwritten signature]

Municipio de Allende, Coahuila
 TESORERIA MUNICIPAL
 BALANZA DE COMPROBACIÓN - CUENTAS CONTABLES
 DEL 1 DE JUNIO AL 30 DE JUNIO DE 2020
 (PESOS)

Nivel 4

CUENTA	DESCRIPCIÓN	SALDO INICIAL	DEBE	HABER	SALDO FINAL
2191	INGRESOS POR CLASIFICAR	0.00	0.00	0.00	0.00
2192	RECAUDACIÓN POR PARTICIPAR	0.00	0.00	0.00	0.00
2199	OTROS PASIVOS CIRCULANTES	859,113.48	0.00	140,389.85	979,503.33
22	PASIVO NO CIRCULANTE	0.00	0.00	0.00	0.00
221	CUENTAS POR PAGAR A LARGO PLAZO	0.00	0.00	0.00	0.00
2211	PROVEEDORES POR PAGAR A LARGO PLAZO	0.00	0.00	0.00	0.00
2212	Contratistas por Obras Públicas por Pagar a Largo Plazo	0.00	0.00	0.00	0.00
222	DOCUMENTOS POR PAGAR A LARGO PLAZO	0.00	0.00	0.00	0.00
2221	DOCUMENTOS COMERCIALES POR PAGAR A LARGO PLAZO	0.00	0.00	0.00	0.00
2222	Documentos con Contratistas por Obras Públicas por Pagar a Largo Plazo	0.00	0.00	0.00	0.00
2229	OTROS DOCUMENTOS POR PAGAR A LARGO PLAZO	0.00	0.00	0.00	0.00
223	DEUDA PÚBLICA A LARGO PLAZO	0.00	0.00	0.00	0.00
2231	TÍTULOS Y VALORES DE LA DEUDA PÚBLICA INTERNA A LARGO PLAZO	0.00	0.00	0.00	0.00
2232	TÍTULOS Y VALORES DE LA DEUDA PÚBLICA EXTERNA A LARGO PLAZO	0.00	0.00	0.00	0.00
2233	PRÉSTAMOS DE LA DEUDA PÚBLICA INTERNA POR PAGAR A LARGO PLAZO	0.00	0.00	0.00	0.00
2234	PRÉSTAMOS DE LA DEUDA PÚBLICA EXTERNA POR PAGAR A LARGO PLAZO	0.00	0.00	0.00	0.00
2235	Arrendamiento Financiero por Pagar a Largo Plazo	0.00	0.00	0.00	0.00
224	PASIVOS DIFERIDOS A LARGO PLAZO	0.00	0.00	0.00	0.00
2241	CRÉDITOS DIFERIDOS A LARGO PLAZO	0.00	0.00	0.00	0.00
2242	Intereses Cobrados por Adelantado a Largo Plazo	0.00	0.00	0.00	0.00
2249	OTROS PASIVOS DIFERIDOS A LARGO PLAZO	0.00	0.00	0.00	0.00
225	Fondos y Bienes de Terceros en Garantía y/o Administración a Largo Plazo	0.00	0.00	0.00	0.00
2251	FONDOS EN GARANTÍA A LARGO PLAZO	0.00	0.00	0.00	0.00
2252	FONDOS EN ADMINISTRACIÓN A LARGO PLAZO	0.00	0.00	0.00	0.00
2253	FONDOS CONTINGENTES A LARGO PLAZO	0.00	0.00	0.00	0.00
2254	Fondos de Fideicomisos, Mandatos y Contratos Análogos a Largo Plazo	0.00	0.00	0.00	0.00
2255	Otros Fondos de Terceros en Garantía y/o Administración a Largo Plazo	0.00	0.00	0.00	0.00
2256	Valores y Bienes en Garantía a Largo Plazo	0.00	0.00	0.00	0.00
226	PROVISIONES A LARGO PLAZO	0.00	0.00	0.00	0.00
2261	Provisión para Demandas y Juicios a Largo Plazo	0.00	0.00	0.00	0.00
2262	PROVISIÓN PARA PERSIONES A LARGO PLAZO	0.00	0.00	0.00	0.00
2263	PROVISIÓN PARA CONTINGENCIAS A LARGO PLAZO	0.00	0.00	0.00	0.00
2269	OTRAS PROVISIONES A LARGO PLAZO	0.00	0.00	0.00	0.00
3	HACIENDA PÚBLICA/PATRIMONIO	859,113.48	5,534,069.07	3,332,170.86	58,462,965.42
31	HACIENDA PÚBLICA/PATRIMONIO CONTRIBUIDO	0.00	0.00	0.00	0.00

[Handwritten signature]

[Handwritten signature]

[Handwritten signature]

Municipio de Allende, Coahuila
 TESORERIA MUNICIPAL
 BALANZA DE COMPROBACIÓN - CUENTAS CONTABLES
 DEL 1 DE JUNIO AL 30 DE JUNIO DE 2020
 (PESOS)

CUENTA	DESCRIPCIÓN	SALDO INICIAL	DEBE	HABER	SALDO FINAL	Nivel
311	APORTACIONES	0.00	0.00	0.00	0.00	4
312	DONACIONES DE CAPITAL	0.00	0.00	0.00	0.00	
313	Actualización de la Hacienda Pública Patrimonio	0.00	0.00	0.00	0.00	
32	HACIENDA PUBLICA (PATRIMONIO GENERADO	60,654,853.53	5,534,009.07	3,332,120.86	58,462,965.42	
321	Resultados del Ejercicio (Ahorro/ Desahorro)	9,001,821.76	5,524,009.07	3,332,120.86	6,809,933.57	
322	RESULTADOS DE EJERCICIOS ANTERIORES	46,307,780.40	0.00	0.00	46,307,780.40	
323	REVALUOS	-50,959.00	0.00	0.00	-50,959.00	
3231	REVALUO DE BIENES INMUEBLES	0.00	0.00	0.00	0.00	
3232	REVALUO DE BIENES MUEBLES	-50,959.00	0.00	0.00	-50,959.00	
3233	REVALUO DE BIENES INTANGIBLES	0.00	0.00	0.00	0.00	
3239	OTROS REVALUOS	0.00	0.00	0.00	0.00	
324	RESERVAS	0.00	0.00	0.00	0.00	
3241	RESERVAS DE PATRIMONIO	0.00	0.00	0.00	0.00	
3242	RESERVAS TERRITORIALES	0.00	0.00	0.00	0.00	
3243	RESERVAS POR CONTINGENCIAS	0.00	0.00	0.00	0.00	
325	RECTIFICACIONES DE RESULTADOS DE EJERCICIOS ANTERIORES	3,396,210.46	0.00	0.00	3,396,210.46	
3251	CAMBIO EN POLITICAS CONTABLES	0.00	0.00	0.00	0.00	
3252	CAMBIO POR ERRORES CONTABLES	3,396,210.46	0.00	0.00	3,396,210.46	
33	EXCESO O INSUFICIENCIA EN LA ACTUALIZACION DE LA HACIENDA PUBLICA PATRIMONIO	0.00	0.00	0.00	0.00	
331	RESULTADO POR POSICION MONETARIA	0.00	0.00	0.00	0.00	
332	RESULTADO POR TENENCIA DE ACTIVOS NO MONETARIOS	0.00	0.00	0.00	0.00	
4	INGRESOS Y OTROS BENEFICIOS	0.00	3,332,120.86	3,332,120.86	0.00	
41	INGRESOS DE GESTION	0.00	314,051.98	314,051.98	0.00	
411	Impuestos Sobre los Ingresos	0.00	239,483.45	239,483.45	0.00	
4111	IMPUESTOS SOBRE EL PATRIMONIO	0.00	0.00	0.00	0.00	
4112	Impuestos Sobre la Producción, el Consumo y las Transacciones	0.00	0.00	0.00	0.00	
4113	IMPUESTOS AL COMERCIO EXTERIOR	0.00	0.00	0.00	0.00	
4114	IMPUESTOS SOBRE NÓMINAS Y ASIMILABLES	0.00	0.00	0.00	0.00	
4115	IMPUESTOS ECOLÓGICOS	0.00	0.00	0.00	0.00	
4116	ACCESORIOS DE IMPUESTOS	0.00	17,501.94	17,501.94	0.00	
4117	Impuestos no Comprendidos en la Ley de Impostos Vigentes, Causados en Ejercicios Fiscales Anteriores	0.00	0.00	0.00	0.00	
4118	Pendientes de Liquidación o Pago	0.00	0.00	0.00	0.00	
4119	OTROS IMPUESTOS	1,800.00	1,800.00	1,800.00	0.00	
412	CUOTAS Y APORTACIONES DE SEGURIDAD SOCIAL	0.00	0.00	0.00	0.00	

[Handwritten signature]

[Handwritten signature]

Municipio de Allende, Coahuila
 TESORERIA MUNICIPAL
 BALANZA DE COMPROBACION - CUENTAS CONTABLES
 DEL 1 DE JUNIO AL 30 DE JUNIO DE 2020
 (PESOS)



Nivel 4

CUENTA	DESCRIPCIÓN	SALDO INICIAL	DEBE	HABER	SALDO FINAL
4121	APORTACIONES PARA FONDOS DE VIVIENDA	0.00	0.00	0.00	0.00
4122	Cuotas para la Seguridad Social	0.00	0.00	0.00	0.00
4123	CUOTAS DE AHORRO PARA EL RETIRO	0.00	0.00	0.00	0.00
4124	ACCESORIOS DE CUOTAS Y APORTACIONES DE SEGURIDAD SOCIAL	0.00	0.00	0.00	0.00
4129	OTRAS CUOTAS Y APORTACIONES PARA LA SEGURIDAD SOCIAL	0.00	0.00	0.00	0.00
413	CONTRIBUCIONES DE MEJORIAS	0.00	5,793.35	5,793.35	0.00
4131	Contribuciones de Mejoras por Obras Publicas	0.00	5,793.35	5,793.35	0.00
4132	Contribuciones de Mejoras no Comprendidas en la Ley de Ingresos Vigente, Causadas en Ejercicios Fiscales Anteriores Pendientes de Liquidación o Pago	0.00	0.00	0.00	0.00
414	DERECHOS	0.00	60,842.10	60,842.10	0.00
4141	DERECHOS POR EL USO, GOCE, APROVECHAMIENTO O EXPLOTACIÓN DE BIENES DE DOMINIO PÚBLICO	0.00	0.00	0.00	0.00
4143	DERECHOS POR PRESTACIÓN DE SERVICIOS	0.00	5,543.00	5,543.00	0.00
4144	ACCESORIOS DE DERECHOS	0.00	0.00	0.00	0.00
4145	Derechos no Comprendidos en la Ley de Ingresos Vigente, Causados en Ejercicios Fiscales Anteriores Pendientes de Liquidación o Pago	0.00	0.00	0.00	0.00
4149	OTROS DERECHOS	0.00	55,299.10	55,299.10	0.00
415	Productos	0.00	1,782.16	1,782.16	0.00
4151	Productos	0.00	1,782.16	1,782.16	0.00
4154	Productos no Comprendidos en la Ley de Ingresos Vigente, Causados en Ejercicios Fiscales Anteriores Pendientes de Liquidación o Pago	0.00	0.00	0.00	0.00
416	Aprovechamientos	0.00	6,150.00	6,150.00	0.00
4162	MULTAS	0.00	0.00	0.00	0.00
4163	INDEMNIZACIONES	0.00	0.00	0.00	0.00
4164	REINTEGROS	0.00	0.00	0.00	0.00
4165	APROVECHAMIENTOS PROVENIENTES DE OBRAS PÚBLICAS	0.00	0.00	0.00	0.00
4166	Aprovechamientos no Comprendidos en la Ley de Ingresos Vigente, Causados en Ejercicios Fiscales Anteriores Pendientes de Liquidación o Pago	0.00	0.00	0.00	0.00
4169	ACCESORIOS DE APROVECHAMIENTOS	0.00	6,150.00	6,150.00	0.00
417	OTROS APROVECHAMIENTOS	0.00	0.00	0.00	0.00
4171	Ingresos por Venta de Bienes y Prestación de Servicios	0.00	0.00	0.00	0.00
4172	Ingresos por Venta de Bienes y Prestación de Servicios de Instituciones Públicas de Seguridad Social	0.00	0.00	0.00	0.00
4173	Ingresos por Venta de Bienes y Prestación de Servicios de Empresas Productivas del Estado	0.00	0.00	0.00	0.00
4174	Ingresos por Venta de Bienes y Prestación de Servicios de Entidades Paraestatales y Fideicomisos No Empresariales y No Financieros	0.00	0.00	0.00	0.00
4175	Ingresos por Venta de Bienes y Prestación de Servicios de Entidades Paraestatales Empresariales y Financieras con Participación Estatal Mayoritaria	0.00	0.00	0.00	0.00

[Handwritten signature]

[Handwritten signature]

[Handwritten signature]

Municipio de Allende, Coahuila
TESORERIA MUNICIPAL
BALANZA DE COMPROBACIÓN - CUENTAS CONTABLES
DEL 1 DE JUNIO AL 30 DE JUNIO DE 2020
 (PESOS)



CUENTA	DESCRIPCIÓN	SALDO INICIAL	DEBE	HABER	SALDO FINAL	Nivel
4175	Ingresos por Venta de Bienes y Prestación de Servicios de Entidades Paraestatales Empresariales	0.00	0.00	0.00	0.00	4
	Financieras Monetarias con Participación Estatal Mayoritaria					
4176	Ingresos por Venta de Bienes y Prestación de Servicios de Entidades Paraestatales Empresariales	0.00	0.00	0.00	0.00	
	Financieras No Monetarias con Participación Estatal Mayoritaria					
4177	Ingresos por Venta de Bienes y Prestación de Servicios de Fideicomisos Financieros Públicos con Participación Estatal Mayoritaria	0.00	0.00	0.00	0.00	
	Ingresos por Venta de Bienes y Prestación de Servicios de los Poderes Legislativo y Judicial, y de los Organos Autónomos					
4178	Ingresos por Venta de Bienes y Prestación de Servicios de los Poderes Legislativo y Judicial, y de los Organos Autónomos	0.00	3,018,069.90	3,018,069.90	0.00	
42	PARTICIPACIONES, APORTACIONES, CONVENIOS, INCENTIVOS DERIVADOS DE LA COLABORACIÓN FISCAL, FONDOS DISTINTOS DE APORTACIONES, TRANSFERENCIAS, ASIGNACIONES, SUBSIDIOS Y SUBVENCIONES, Y PENSIONES Y JUBILACIONES	0.00	3,018,069.90	3,018,069.90	0.00	
421	Fondos Distintos de Aportaciones	0.00	2,681,364.00	2,681,364.00	0.00	
4211	Participaciones, Aportaciones, Convenios, Incentivos Derivados de la Colaboración Fiscal y Fondos Distintos de Aportaciones	0.00	336,705.80	336,705.80	0.00	
4212	APORTACIONES	0.00	0.00	0.00	0.00	
4213	CONVENIOS	0.00	0.00	0.00	0.00	
4214	Incentivos Derivados de la Colaboración Fiscal	0.00	0.00	0.00	0.00	
4215	Fondos Distintos de Aportaciones	0.00	0.00	0.00	0.00	
422	Transferencias, Asignaciones, Subsidios y Subvenciones, y Pensiones y Jubilaciones	0.00	0.00	0.00	0.00	
4221	Transferencias y Asignaciones	0.00	0.00	0.00	0.00	
4223	SUBSIDIOS Y SUBVENCIONES	0.00	0.00	0.00	0.00	
4225	PENSIONES Y JUBILACIONES	0.00	0.00	0.00	0.00	
4227	Transferencias del Fondo Mixto del Período para la Estabilización y el Desarrollo	0.00	0.00	0.00	0.00	
43	OTROS INGRESOS Y BENEFICIOS	0.00	0.00	0.00	0.00	
431	INGRESOS FINANCIEROS	0.00	0.00	0.00	0.00	
4311	Intereses Ganados de Títulos, Valores y demás Instrumentos Financieros	0.00	0.00	0.00	0.00	
4319	OTROS INGRESOS FINANCIEROS	0.00	0.00	0.00	0.00	
432	INCREMENTO POR VARIACIÓN DE INVENTARIOS	0.00	0.00	0.00	0.00	
4321	Incremento por Variación de Inventarios de Mercancías para Venta	0.00	0.00	0.00	0.00	
4322	INCREMENTO POR VARIACIÓN DE INVENTARIOS DE MERCANCIAS TERMINADAS	0.00	0.00	0.00	0.00	
4323	INCREMENTO POR VARIACIÓN DE INVENTARIOS DE MERCANCIAS EN PROCESO DE ELABORACIÓN	0.00	0.00	0.00	0.00	
4324	INCREMENTO POR VARIACIÓN DE INVENTARIOS DE MATERIAS PRIMAS, MATERIALES Y SUMINISTROS PARA PRODUCCIÓN	0.00	0.00	0.00	0.00	
4325	INCREMENTO POR VARIACIÓN DE ALMACÉN DE MATERIAS PRIMAS, MATERIALES Y SUMINISTROS DE CONSUMO	0.00	0.00	0.00	0.00	
433	Disminución del Exceso de Estimaciones por Pérdida o Deterioro u Obsolescencia	0.00	0.00	0.00	0.00	
4331	Disminución del Exceso de Estimaciones por Pérdida o Deterioro u Obsolescencia	0.00	0.00	0.00	0.00	
434	Disminución del Exceso de Provisiones	0.00	0.00	0.00	0.00	

[Handwritten signature]

[Handwritten signature]

[Handwritten signature]

Municipio de Alfende, Coahuila
 TESORERIA MUNICIPAL
 BALANZA DE COMPROBACION - CUENTAS CONTABLES
 DEL 1 DE JUNIO AL 30 DE JUNIO DE 2020
 (PESOS)

CUENTA	DESCRIPCIÓN	SALDO INICIAL	DEBE	HABER	SALDO FINAL
4341	Diminución del Exceso de Provisiones	0.00	0.00	0.00	0.00
439	Otros Ingresos y Beneficios Varios	0.06	0.00	0.06	0.06
4392	Bonificaciones y Descuentos Obtenidos	0.00	0.00	0.00	0.00
4393	Diferencias por Tipo de Cambio a Favor	0.00	0.00	0.00	0.00
4394	Diferencias de Cotizaciones a Favor en Valores Negociables	0.00	0.00	0.00	0.00
4395	Resultado por Posición Monetaria	0.00	0.00	0.00	0.00
4396	Utilidades por Participación Patrimonial	0.00	0.00	0.00	0.00
4397	Diferencias por Restitución de Deuda Pública a Favor	0.00	0.00	0.00	0.00
5	GASTOS Y OTRAS PÉRDIDAS	5,534,009.97	5,534,009.97	5,534,009.97	0.00
51	SERVICIOS PERSONALES	5,161,321.00	5,161,321.00	5,161,321.00	0.00
511	REMUNERACIONES AL PERSONAL DE CARÁCTER PERMANENTE	3,370,612.95	3,370,612.95	3,370,612.95	0.00
5111	REMUNERACIONES AL PERSONAL DE CARÁCTER TRANSITORIO	2,657,816.00	2,657,816.00	2,657,816.00	0.00
5112	REMUNERACIONES ADICIONALES Y ESPECIALES	0.00	0.00	0.00	0.00
5113	SEGURIDAD SOCIAL	6,856.95	6,856.95	6,856.95	0.00
5114	OTRAS PRESTACIONES SOCIALES Y ECONÓMICAS	0.00	0.00	0.00	0.00
5115	Pago de Estímulos a Servidores Públicos	204,520.00	204,520.00	204,520.00	0.00
5116	MATERIALES Y SUMINISTROS	501,420.00	501,420.00	501,420.00	0.00
512	MATERIALES DE ADMINISTRACIÓN, EMISIÓN DE DOCUMENTOS Y ARTÍCULOS OFICIALES	763,390.23	763,390.23	763,390.23	0.00
5121	ALIMENTOS Y UTENSILIOS	56,915.62	56,915.62	56,915.62	0.00
5122	MATERIAS PRIMAS Y MATERIALES DE PRODUCCIÓN Y COMERCIALIZACIÓN	26,416.05	26,416.05	26,416.05	0.00
5123	MATERIALES Y ARTÍCULOS DE CONSTRUCCIÓN Y DE REPARACIÓN	129,920.00	129,920.00	129,920.00	0.00
5124	PRODUCTOS QUÍMICOS, FARMACÉUTICOS Y DE LABORATORIO	30,306.78	30,306.78	30,306.78	0.00
5125	COMBUSTIBLES, LUBRICANTES Y ADITIVOS	14,610.95	14,610.95	14,610.95	0.00
5126	VESTUARIO, BLANCOS, PRENDAS DE PROTECCIÓN Y ARTÍCULOS DEPORTIVOS	436,520.53	436,520.53	436,520.53	0.00
5127	MATERIALES Y SUMINISTROS PARA SEGURIDAD	1,952.23	1,952.23	1,952.23	0.00
5128	HERRAMIENTAS, REFACCIONES Y ACCESORIOS MENORES	0.00	0.00	0.00	0.00
5129	SERVICIOS BÁSICOS	62,748.97	62,748.97	62,748.97	0.00
513	SERVICIOS DE ARRENDAMIENTO	1,027,317.82	1,027,317.82	1,027,317.82	0.00
5131	SERVICIOS PROFESIONALES, CIENTÍFICOS Y TÉCNICOS Y OTROS SERVICIOS	291,531.00	291,531.00	291,531.00	0.00
5132	SERVICIOS FINANCIEROS, BANCARIOS Y COMERCIALES	343,707.43	343,707.43	343,707.43	0.00
5133	SERVICIOS DE INSTALACIÓN, REPARACIÓN, MANTENIMIENTO Y CONSERVACIÓN	0.00	0.00	0.00	0.00
5134	SERVICIOS DE COMUNICACIÓN SOCIAL Y PUBLICIDAD	4,770.86	4,770.86	4,770.86	0.00
5135	SERVICIOS DE TRASLADO Y VIÁTICOS	17,890.40	17,890.40	17,890.40	0.00
5136		85,160.00	85,160.00	85,160.00	0.00
5137		47,137.97	47,137.97	47,137.97	0.00

[Handwritten signature]

[Handwritten signature]

[Handwritten signature]

Municipio de Allende, Coahuila
 TESORERIA MUNICIPAL
 BALANZA DE COMPROBACIÓN - CUENTAS CONTABLES
 DEL 1 DE JUNIO AL 30 DE JUNIO DE 2020
 (PESOS)

CUENTA	DESCRIPCIÓN	SALDO INICIAL	DEBE	HABER	SALDO FINAL	Nivel
5138	SERVICIOS OFICIALES	0.00	106,601.58	106,601.58	0.00	4
5139	OTROS SERVICIOS GENERALES	0.00	130,518.58	130,518.58	0.00	
52	TRANSFERENCIAS, ASIGNACIONES, SUBSIDIOS Y OTRAS AYUDAS	0.00	340,930.96	340,930.96	0.00	
521	TRANSFERENCIAS INTERNAS Y ASIGNACIONES AL SECTOR PÚBLICO	0.00	0.00	0.00	0.00	
5211	ASIGNACIONES AL SECTOR PÚBLICO	0.00	0.00	0.00	0.00	
5212	TRANSFERENCIAS INTERNAS AL SECTOR PÚBLICO	0.00	0.00	0.00	0.00	
522	TRANSFERENCIAS AL RESTO DEL SECTOR PÚBLICO	0.00	0.00	0.00	0.00	
5221	TRANSFERENCIAS A ENTIDADES PARAESTATALES	0.00	0.00	0.00	0.00	
5222	Transferencias a Entidades Federales y Municipios	0.00	0.00	0.00	0.00	
523	SUBSIDIOS Y SUBVENCIONES	0.00	14,948.22	14,948.22	0.00	
5231	SUBSIDIOS	0.00	14,968.22	14,968.22	0.00	
5232	SUBVENCIONES	0.00	0.00	0.00	0.00	
524	AYUDAS SOCIALES	0.00	325,962.74	325,962.74	0.00	
5241	AYUDAS SOCIALES A PERSONAS	0.00	318,362.74	318,362.74	0.00	
5242	BECAS	0.00	0.00	0.00	0.00	
5243	AYUDAS SOCIALES A INSTITUCIONES	0.00	7,600.00	7,600.00	0.00	
5244	AYUDAS SOCIALES POR DESASTRES NATURALES Y OTROS SINIESTROS	0.00	0.00	0.00	0.00	
525	PENSIONES Y JUBILACIONES	0.00	0.00	0.00	0.00	
5251	PENSIONES	0.00	0.00	0.00	0.00	
5252	JUBILACIONES	0.00	0.00	0.00	0.00	
5259	Otras Pensiones y Jubilaciones	0.00	0.00	0.00	0.00	
526	Transferencias a Fideicomisos, Mandatos y Contratos Análogos	0.00	0.00	0.00	0.00	
5261	Transferencias a Fideicomisos, Mandatos y Contratos Análogos al Gobierno	0.00	0.00	0.00	0.00	
5262	Transferencias a Fideicomisos, Mandatos y Contratos Análogos a Entidades Paraestatales	0.00	0.00	0.00	0.00	
527	TRANSFERENCIAS A LA SEGURIDAD SOCIAL	0.00	0.00	0.00	0.00	
5271	Transferencias por Obligaciones de Ley	0.00	0.00	0.00	0.00	
528	DONATIVOS	0.00	0.00	0.00	0.00	
5281	DONATIVOS A INSTITUCIONES SIN FINES DE LUCRO	0.00	0.00	0.00	0.00	
5282	DONATIVOS A ENTIDADES FEDERATIVAS Y MUNICIPIOS	0.00	0.00	0.00	0.00	
5283	Donativos a Fideicomiso, Mandatos y Contratos Análogos Privados	0.00	0.00	0.00	0.00	
5284	Donativos a Fideicomiso, Mandatos y Contratos Análogos Estatales	0.00	0.00	0.00	0.00	
5285	DONATIVOS INTERNACIONALES	0.00	0.00	0.00	0.00	
528	TRANSFERENCIAS AL EXTERIOR	0.00	0.00	0.00	0.00	
5291	TRANSFERENCIAS AL EXTERIOR A GOBIERNOS EXTRANJEROS Y ORGANISMOS INTERNACIONALES	0.00	0.00	0.00	0.00	

[Handwritten signature]

[Handwritten signature]

[Handwritten signature]

Municipio de Altende, Coahuila
 TESORERIA MUNICIPAL
 BALANZA DE COMPROBACIÓN - CUENTAS CONTABLES
 DEL 1 DE JUNIO AL 30 DE JUNIO DE 2020
 (PESOS)

CUENTA	DESCRIPCIÓN	SALDO INICIAL	DEBE	HABER	SALDO FINAL
5292	TRANSFERENCIAS AL SECTOR PRIVADO EXTERNO	0.00			0.00
53	PARTICIPACIONES Y APORTACIONES	0.00			0.00
531	PARTICIPACIONES	0.00			0.00
5311	PARTICIPACIONES DE LA FEDERACIÓN A ENTIDADES FEDERATIVAS Y MUNICIPIOS	0.00			0.00
5312	PARTICIPACIONES DE LAS ENTIDADES FEDERATIVAS A LOS MUNICIPIOS	0.00			0.00
532	APORTACIONES	0.00			0.00
5321	APORTACIONES DE LA FEDERACIÓN A ENTIDADES FEDERATIVAS Y MUNICIPIOS	0.00			0.00
5322	APORTACIONES DE LAS ENTIDADES FEDERATIVAS A LOS MUNICIPIOS	0.00			0.00
533	CONVENIOS	0.00			0.00
5331	CONVENIOS DE REASIGNACIÓN	0.00			0.00
5332	CONVENIOS DE DESCENTRALIZACIÓN Y OTROS	0.00			0.00
54	INTERESES, COMISIONES Y OTROS GASTOS DE LA DEUDA PÚBLICA	21,757.11		21,757.11	0.00
541	INTERESES DE LA DEUDA PÚBLICA	0.00			0.00
5411	INTERESES DE LA DEUDA PÚBLICA INTERNA	0.00			0.00
5412	INTERESES DE LA DEUDA PÚBLICA EXTERNA	0.00			0.00
542	COMISIONES DE LA DEUDA PÚBLICA	0.00			0.00
5421	COMISIONES DE LA DEUDA PÚBLICA INTERNA	0.00			0.00
5422	COMISIONES DE LA DEUDA PÚBLICA EXTERNA	0.00			0.00
543	GASTOS DE LA DEUDA PÚBLICA	0.00			0.00
5431	GASTOS DE LA DEUDA PÚBLICA INTERNA	0.00			0.00
5432	GASTOS DE LA DEUDA PÚBLICA EXTERNA	0.00			0.00
544	COSTO POR COBERTURAS	0.00			0.00
5441	Costo por Coberturas	0.00			0.00
545	APOYOS FINANCIEROS	0.00			0.00
5451	APOYOS FINANCIEROS A INTERMEDIARIOS	0.00			0.00
5452	APOYO FINANCIEROS A AHORRADORES Y DEUDORES DEL SISTEMA FINANCIERO NACIONAL	0.00			0.00
55	OTROS GASTOS Y PÉRDIDAS EXTRAORDINARIAS	0.00			0.00
551	Estimaciones, Depreciaciones, Deterioros, Obsolescencia y Amortizaciones	0.00			0.00
5511	Estimaciones por Pérdida o Deterioro de Activos Circulantes	0.00			0.00
5512	Estimaciones por Pérdida o Deterioro de Activo no Circulante	0.00			0.00
5513	DEPRECIACIÓN DE BIENES INMUEBLES	0.00			0.00
5514	DEPRECIACIÓN DE INFRAESTRUCTURA	0.00			0.00
5515	DEPRECIACIÓN DE BIENES MUEBLES	0.00			0.00
5516	DETERIORO DE LOS ACTIVOS BIOLÓGICOS	0.00			0.00
5517	AMORTIZACIÓN DE ACTIVOS INTANGIBLES	0.00			0.00
			21,757.11	21,757.11	
			21,757.11	21,757.11	

Nivel 4

24/07/2020
 Página 11 de 12

Municipio de Allende, Coahuila
 TESORERIA MUNICIPAL
 BALANZA DE COMPROBACIÓN - CUENTAS CONTABLES
 DEL 1 DE JUNIO AL 30 DE JUNIO DE 2020
 (PESOS)

CUENTA	DESCRIPCIÓN	SALDO INICIAL	DEBE	HABER	SALDO FINAL
5516	Disminución de Bienes por pérdida, obsolescencia y deterioro	0.00	0.00	0.00	0.00
552	Provisiones	0.00	0.00	0.00	0.00
5521	PROVISIONES DE PAGIVOS A CORTO PLAZO	0.00	0.00	0.00	0.00
5522	PROVISIONES DE PASIVOS A LARGO PLAZO	0.00	0.00	0.00	0.00
553	DISMINUCIÓN DE INVENTARIOS	0.00	0.00	0.00	0.00
5531	Disminución de Inventarios de Mercancías para Venta	0.00	0.00	0.00	0.00
5532	DISMINUCIÓN DE INVENTARIOS DE MERCANCIAS TERMINADAS	0.00	0.00	0.00	0.00
5533	DISMINUCIÓN DE INVENTARIOS DE MERCANCIAS EN PROCESO DE ELABORACIÓN	0.00	0.00	0.00	0.00
5534	DISMINUCIÓN DE INVENTARIOS DE MATERIAS PRIMAS, MATERIALES Y SUMINISTROS PARA PRODUCCIÓN	0.00	0.00	0.00	0.00
5535	DISMINUCIÓN DE ALMACÉN DE MATERIALES Y SUMINISTROS DE CONSUMO	0.00	0.00	0.00	0.00
554	Aumento por Insuficiencia de Estimaciones por Pérdida o Deterioro u Obsolescencia	0.00	0.00	0.00	0.00
5541	Aumento por Insuficiencia de Estimaciones por Pérdida o Deterioro u Obsolescencia	0.00	0.00	0.00	0.00
555	Aumento por Insuficiencia de Provisiones	0.00	0.00	0.00	0.00
5551	Aumento por Insuficiencia de Provisiones	0.00	0.00	0.00	0.00
559	Otros Gastos	0.00	0.00	0.00	0.00
5591	Gastos de Ejercicios Anteriores	0.00	0.00	0.00	0.00
5592	Pérdidas por Responsabilidades	0.00	0.00	0.00	0.00
5593	Bonificaciones y Descuentos Otorgados	0.00	0.00	0.00	0.00
5594	Diferencias por Tipo de Cambio Negativas	0.00	0.00	0.00	0.00
5595	Diferencias de Cotizaciones Negativas en Valores Negociables	0.00	0.00	0.00	0.00
5596	Resultado por Posición Monetaria	0.00	0.00	0.00	0.00
5597	Pérdidas por Participación Patrimonial	0.00	0.00	0.00	0.00
5598	Diferencias por Reestructuración de Deuda Pública Negativas	0.00	0.00	0.00	0.00
5599	Otros Gastos Varios	0.00	0.00	0.00	0.00
56	INVERSIÓN PÚBLICA	0.00	0.00	0.00	0.00
561	Inversión Pública no Capitalizable	0.00	0.00	0.00	0.00
5611	Construcción en Bienes no Capitalizable	0.00	0.00	0.00	0.00
TOTAL MOVIMIENTOS		32,211,553.46	32,211,553.46	32,211,553.46	0.00





ACTA 49/2020

ACTA CORRESPONDIENTE A LA SESION ORDINARIA DE CABILDO DEL REPUBLICANO AYUNTAMIENTO DEL MUNICIPIO DE ALLENDE, COAHUILA DE ZARAGOZA. EJERCICIO CONSTITUCIONAL 2020.

En la ciudad de Allende, en el Estado de Coahuila de Zaragoza, siendo las **11:00** horas con del día de hoy, veintisiete de julio del año Dos mil Veinte, para que de conformidad a lo establecido por el artículo 90 del Código Municipal para el Estado de Coahuila de Zaragoza, tenga verificativo **SESIÓN ORDINARIA DE CABILDO NUMERO CUADRAGESIMA NOVENA**, del Republicano Ayuntamiento Constitucional de Allende, Coahuila de Zaragoza, constituidos en el Salón de Cabildos en el segundo piso del edificio de la Presidencia Municipal, ubicado en su domicilio oficial en Guerrero número 601 Norte, Zona Centro, autorizado como recinto oficial para ese propósito.

Por lo que con fundamento en los artículos 85, 86, 88 y 90 del Código Municipal para el Estado de Coahuila de Zaragoza, se enumeró el **ORDEN DEL DÍA** de los puntos a desarrollar, siendo éstos los siguientes:

Lunes 27 de Julio de 2020

11:00 a.m.

1. Bienvenida.
2. Lista de asistencia de los integrantes del Ayuntamiento.
3. Declaración de quorum legal.
4. Lectura y aprobación del orden del día.
5. Lectura y aprobación en su caso, del acta de la sesión ordinaria de Cabildo número 48/2020 de fecha veintinueve de junio del año 2020.
6. Presentación y Aprobación de informe de Avance de Gestión Financiera del segundo trimestre del ejercicio fiscal 2020, del Municipio de Allende Coahuila.
7. Presentación de dictamen emitido por el Contralor Municipal Lic. Manuel Alejandro Jiménez Campos, relativo al informe de Avance de Gestión Financiera del segundo trimestre del ejercicio fiscal 2020, del municipio de Allende Coahuila.
8. Presentación y Aprobación de los estados financieros de los meses de abril, mayo y junio del ejercicio fiscal 2020 del Municipio de Allende Coahuila,

[Handwritten signatures and initials in blue ink are scattered throughout the page, including a large signature on the left side and several smaller ones on the right and bottom.]

para entregarlos a Palacio de Gobierno y gestionar su publicación en el periódico oficial del Estado de Coahuila de Zaragoza.

- 9. Presentación del avance de Gestión Financiera del segundo trimestre del 2020 del Sistema Municipal de Aguas y Saneamiento de Allende Coahuila.
- 10. Presentación de dictamen emitido por el Contralor Municipal Lic. Manuel Alejandro Jiménez Campos, relativo al avance de Gestión Financiera del segundo trimestre del 2020 del Sistema Municipal de Aguas y Saneamiento de Allende Coahuila.
- 11. Fin de la Sesión Ordinaria de Cabildo.

PRIMERO. El Presidente Municipal C. LIC. ANTERO ALBERTO ALVARADO SALDIVAR, da la bienvenida a los integrantes del Cabildo del Ayuntamiento de Allende Coahuila de Zaragoza, por lo que agotado el punto se continúa con el Orden del Día previamente establecido.

SEGUNDO. Continuando con el **ORDEN DEL DÍA** establecido, la C. LIC. BRENDA ELIZABETH QUINTERO REYES Secretario del Ayuntamiento, procede a realizar pase de lista de asistencia a los Integrantes del Ayuntamiento.

NOMBRE	CARGO	PRESENTE O NO PRESENTE
LIC. ANTERO ALBERTO ALVARADO SALDIVAR	PRESIDENTE	PRESENTE
SANDRA LUZ JIMÉNEZ RENTERÍA	SINDICO PROPIETARIO	PRESENTE
JOSE DE JESÚS DÍAZ GUTIÉRREZ	REGIDOR	PRESENTE
MA. DEL CARMEN REYES TOVAR	REGIDOR	PRESENTE
LUIS ENRIQUE RAMIREZ MEDINA	REGIDOR	PRESENTE
PURA OFELIA BETANCOURT LOPEZ	REGIDOR	PRESENTE
RAÚL ALFONSO RUEDA VILLASANA	REGIDOR	PRESENTE
CLAUDIA VERÓNICA SEGURA AGUILLÓN	REGIDOR	PRESENTE
JESÚS ARMANDO ESQUIVEL CERDA	REGIDOR	PRESENTE
CHRISTIAN NAZARET SAUCEDO ZÚÑIGA	REGIDOR	PRESENTE
ALEJANDRO PIÑA VELÁZQUEZ	SÍNDICO DE MINORÍA	PRESENTE

[Handwritten mark]

[Handwritten signature]

[Handwritten signature]

[Large handwritten signature]

[Handwritten signature]

[Handwritten signature]

[Handwritten mark]

[Large handwritten signature]

[Handwritten signature]

[Handwritten signature]

MARÍA DE LOS ÁNGELES NAVARRO VALDÉS	REGIDOR	PRESENTE
MARIO NAKASIMA TRIANA	REGIDOR	PRESENTE
MARÍA DE JESÚS GONZÁLEZ VILLARREAL	REGIDOR	PRESENTE

TERCERO. Habiéndose agotado el punto segundo, acreditándose que desde luego existe y se tiene por cumplido el requisito marcado por el Código Municipal para el Estado de Coahuila, por lo tanto, **SE DECLARA LA EXISTENCIA DEL QUÓRUM LEGAL PARA SESIONAR.**

CUARTO. Acto seguido relativo a la lectura y aprobación del ORDEN DEL DÍA, por lo que una vez realizado, se tiene por: **APROBADA DE FORMA UNANIME POR LOS INTEGRANTES DEL AYUNTAMIENTO DE ALLENDE COAHUILA.**

QUINTO. En apego al orden del día establecido, la C. Lic. Brenda Elizabeth Quintero Reyes da lectura al **ACTA DE SESIÓN ORDINARIA NUMERO 48/2020**, para su aprobación, siendo **APROBADA DE FORMA UNANIME POR LOS INTEGRANTES DEL AYUNTAMIENTO DE ALLENDE COAHUILA.**

SEXTO. Presentación y Aprobación de informe de Avance de Gestión Financiera del segundo trimestre del ejercicio fiscal 2020, del Municipio de Allende Coahuila.

NOMBRE	CARGO	A FAVOR- EN CONTRA- ABSTENCION
LIC. ANTERO ALBERTO ALVARADO SALDIVAR	PRESIDENTE	A FAVOR
SANDRA LUZ JIMÉNEZ RENTERÍA	SINDICO PROPIETARIO	A FAVOR
JOSE DE JESÚS DÍAZ GUTIÉRREZ	REGIDOR	A FAVOR
MA. DEL CARMEN REYES TOVAR	REGIDOR	ABSTENCION
LUIS ENRIQUE RAMIREZ MEDINA	REGIDOR	A FAVOR
PURA OFELIA BETANCOURT LOPEZ	REGIDOR	A FAVOR
RAÚL ALFONSO RUEDA VILLASANA	REGIDOR	A FAVOR
CLAUDIA VERÓNICA SEGURA AGUILLÓN	REGIDOR	A FAVOR

[Handwritten signatures and notes in blue ink are present throughout the page, including a large signature on the left side and several smaller ones on the right and bottom.]

JESÚS ARMANDO ESQUIVEL CERDA	REGIDOR	A FAVOR
CHRISTIAN NAZARET SAUCEDO ZÚÑIGA	REGIDOR	ABSTENCION
ALEJANDRO PIÑA VELÁZQUEZ	SÍNDICO DE MINORÍA	A FAVOR
MARÍA DE LOS ÁNGELES NAVARRO VALDÉS	REGIDOR	A FAVOR
MARIO NAKASIMA TRIANA	REGIDOR	A FAVOR
MARÍA DE JESÚS GONZÁLEZ VILLARREAL	REGIDOR	A FAVOR

Realizado el ejercicio de votación, se tiene por **APROBADO POR MAYORIA** los puntos descritos en los numerales **SEXTO** Del Orden del Día de la presente sesión ordinaria de cabildo del Ayuntamiento de Allende Coahuila de Zaragoza.

SEPTIMO. Presentación de dictamen emitido por el Contralor Municipal Lic. Manuel Alejandro Jiménez Campos, relativo al informe de Avance de Gestión Financiera del segundo trimestre del ejercicio fiscal 2020, del municipio de Allende Coahuila.

NOMBRE	CARGO	A FAVOR- EN CONTRA- ABSTENCION
LIC. ANTERO ALBERTO ALVARADO SALDIVAR	PRESIDENTE	A FAVOR
SANDRA LUZ JIMÉNEZ RENTERÍA	SINDICO PROPIETARIO	A FAVOR
JOSE DE JESÚS DÍAZ GUTIÉRREZ	REGIDOR	A FAVOR
MA. DEL CARMEN REYES TOVAR	REGIDOR	ABSTENCION
LUIS ENRIQUE RAMIREZ MEDINA	REGIDOR	A FAVOR
PURA OFELIA BETANCOURT LOPEZ	REGIDOR	A FAVOR
RAÚL ALFONSO RUEDA VILLASANA	REGIDOR	A FAVOR
CLAUDIA VERÓNICA SEGURA AGUILLÓN	REGIDOR	A FAVOR
JESÚS ARMANDO ESQUIVEL CERDA	REGIDOR	A FAVOR
CHRISTIAN NAZARET SAUCEDO ZÚÑIGA	REGIDOR	ABSTENCION

[Handwritten mark]

[Large handwritten signature]

[Handwritten mark]

[Handwritten signature]

[Handwritten signature]

[Handwritten signature]

[Handwritten marks]

ALEJANDRO PIÑA VELÁZQUEZ	SÍNDICO DE MINORÍA	A FAVOR
MARÍA DE LOS ÁNGELES NAVARRO VALDÉS	REGIDOR	A FAVOR
MARIO NAKASIMA TRIANA	REGIDOR	A FAVOR
MARÍA DE JESÚS GONZÁLEZ VILLARREAL	REGIDOR	A FAVOR

Realizado el ejercicio de votación, se tiene por **APROBADO POR MAYORIA** los puntos descritos en los numerales **SEPTIMO** Del Orden del Día de la presente sesión ordinaria de cabildo del Ayuntamiento de Allende Coahuila de Zaragoza.

OCTAVO. Se pone a disposición del cabildo los estados financieros de los meses de abril, mayo y junio del ejercicio fiscal 2020 del Municipio de Allende Coahuila, para entregarlos a Palacio de Gobierno y gestionar su publicación en el periódico oficial del Estado de Coahuila de Zaragoza, para su aprobación o no aprobación.

NOMBRE	CARGO	A FAVOR- EN CONTRA- ABSTENCION
LIC. ANTERO ALBERTO ALVARADO SALDIVAR	PRESIDENTE	A FAVOR
SANDRA LUZ JIMÉNEZ RENTERÍA	SINDICO PROPIETARIO	A FAVOR
JOSE DE JESÚS DÍAZ GUTIÉRREZ	REGIDOR	A FAVOR
MA. DEL CARMEN REYES TOVAR	REGIDOR	ABSTENCION
LUIS ENRIQUE RAMIREZ MEDINA	REGIDOR	A FAVOR
PURA OFELIA BETANCOURT LOPEZ	REGIDOR	A FAVOR
RAÚL ALFONSO RUEDA VILLASANA	REGIDOR	A FAVOR
CLAUDIA VERÓNICA SEGURA AGUILLÓN	REGIDOR	A FAVOR
JESÚS ARMANDO ESQUIVEL CERDA	REGIDOR	A FAVOR
CHRISTIAN NAZARET SAUCEDO ZÚÑIGA	REGIDOR	ABSTENCION
ALEJANDRO PIÑA VELÁZQUEZ	SÍNDICO DE MINORÍA	A FAVOR
MARÍA DE LOS ÁNGELES NAVARRO VALDÉS	REGIDOR	A FAVOR

(Handwritten signatures and marks are present throughout the page, including a large signature on the left side and several smaller ones on the right and bottom.)

MARIO NAKASIMA TRIANA	REGIDOR	A FAVOR
MARÍA DE JESÚS GONZÁLEZ VILLARREAL	REGIDOR	A FAVOR

ff

Realizado el ejercicio de votación, se tiene por **APROBADO POR MAYORIA** el punto descrito en el numeral **OCTAVO** del Orden del Día de la presente sesión ordinaria de cabildo del Ayuntamiento de Allende Coahuila de Zaragoza.

[Handwritten signature]

NOVENO. Presentación del avance de Gestión Financiera del segundo trimestre del 2020 del Sistema Municipal de Aguas y Saneamiento de Allende Coahuila.

NOMBRE	CARGO	A FAVOR- EN CONTRA- ABSTENCION
LIC. ANTERO ALBERTO ALVARADO SALDIVAR	PRESIDENTE	A FAVOR
SANDRA LUZ JIMÉNEZ RENTERÍA	SINDICO PROPIETARIO	A FAVOR
JOSE DE JESÚS DÍAZ GUTIÉRREZ	REGIDOR	A FAVOR
MA. DEL CARMEN REYES TOVAR	REGIDOR	ABSTENCION
LUIS ENRIQUE RAMIREZ MEDINA	REGIDOR	A FAVOR
PURA OFELIA BETANCOURT LOPEZ	REGIDOR	A FAVOR
RAÚL ALFONSO RUEDA VILLASANA	REGIDOR	A FAVOR
CLAUDIA VERÓNICA SEGURA AGUILLÓN	REGIDOR	A FAVOR
JESÚS ARMANDO ESQUIVEL CERDA	REGIDOR	A FAVOR
CHRISTIAN NAZARET SAUCEDO ZÚÑIGA	REGIDOR	ABSTENCION
ALEJANDRO PIÑA VELÁZQUEZ	SÍNDICO DE MINORÍA	A FAVOR
MARÍA DE LOS ÁNGELES NAVARRO VALDÉS	REGIDOR	A FAVOR
MARIO NAKASIMA TRIANA	REGIDOR	A FAVOR
MARÍA DE JESÚS GONZÁLEZ VILLARREAL	REGIDOR	A FAVOR

[Handwritten signature]

[Handwritten signature]

[Handwritten signature]
[Handwritten signature]
 RAUL A. RUEDA V.
[Handwritten signature]

Realizado el ejercicio de votación, se tiene por **APROBADO POR MAYORIA** el punto descrito en el numeral **NOVENO** del Orden del Día de la presente sesión ordinaria de cabildo del Ayuntamiento de Allende Coahuila de Zaragoza.

[Handwritten signature] *[Handwritten signature]* *[Handwritten signature]*

DÉCIMO Presentación de dictamen emitido por el Contralor Municipal Lic. Manuel Alejandro Jiménez Campos, relativo al avance de Gestión Financiera del segundo trimestre del 2020 del Sistema Municipal de Aguas y Saneamiento de Allende Coahuila.

NOMBRE	CARGO	A FAVOR- EN CONTRA- ABSTENCION
LIC. ANTERO ALBERTO ALVARADO SALDIVAR	PRESIDENTE	A FAVOR
SANDRA LUZ JIMÉNEZ RENTERÍA	SINDICO PROPIETARIO	A FAVOR
JOSE DE JESÚS DÍAZ GUTIÉRREZ	REGIDOR	A FAVOR
MA. DEL CARMEN REYES TOVAR	REGIDOR	ABSTENCION
LUIS ENRIQUE RAMIREZ MEDINA	REGIDOR	A FAVOR
PURA OFELIA BETANCOURT LOPEZ	REGIDOR	A FAVOR
RAÚL ALFONSO RUEDA VILLASANA	REGIDOR	A FAVOR
CLAUDIA VERÓNICA SEGURA AGUILLÓN	REGIDOR	A FAVOR
JESÚS ARMANDO ESQUIVEL CERDA	REGIDOR	A FAVOR
CHRISTIAN NAZARET SAUCEDO ZÚÑIGA	REGIDOR	ABSTENCION
ALEJANDRO PIÑA VELÁZQUEZ	SÍNDICO DE MINORÍA	A FAVOR
MARÍA DE LOS ÁNGELES NAVARRO VALDÉS	REGIDOR	A FAVOR
MARIO NAKASIMA TRIANA	REGIDOR	A FAVOR
MARÍA DE JESÚS GONZÁLEZ VILLARREAL	REGIDOR	A FAVOR

Realizado el ejercicio de votación, se tiene por **APROBADO POR MAYORIA** el punto descrito en el numeral **DECIMO** del Orden del Día de la presente sesión ordinaria de cabildo del Ayuntamiento de Allende Coahuila de Zaragoza.

DÉCIMO PRIMERO. Con lo anterior se dieron por agotados los puntos de esta sesión, dándose por concluida ésta a las **ONCE HORAS CON TREINTA MINUTOS** de la fecha citada, levantándose por triplicado la presente acta para debida constancia, firmando en ella los que intervinieron y así quisieron hacerlo, ante el

[Handwritten signatures and marks in blue ink are scattered throughout the page, including a large signature on the right side and several smaller ones at the bottom and left.]


suscrito SECRETARIO DEL AYUNTAMIENTO en funciones de Secretario de Actas según lo dispuesto por el artículo 126 fracción II del Código Municipal para el Estado de Coahuila. CONSTE.- DOY FE

ANTERO ALBERTO ALVARADO SALDIVAR	PRESIDENTE	
SANDRA LUZ JIMÉNEZ RENTERÍA	SINDICO DE MAYORÍA	
JOSE DE JESÚS DÍAZ GUTIÉRREZ	PRIMER REGIDOR	
MA. DEL CARMEN REYES TOVAR	SEGUNDO REGIDOR	
LUIS ENRIQUE RAMIREZ MEDINA	TERCER REGIDOR	
PURA OFELIA BETANCOURT LOPEZ	CUARTO REGIDOR	
RAUL ALFONSO RUEDA VILLASANA	QUINTO REGIDOR	
CLAUDIA VERÓNICA SEGURA AGUILLÓN	SEXTO REGIDOR	
JESUS ARMANDO ESQUIVEL CERDA	SEPTIMO REGIDOR	
CHRISTIAN NAZARET SAUCEDO ZUÑIGA	OCTAVO REGIDOR	
ALEJANDRO PIÑA VELAZQUEZ	SINDICO DE MINORÍA	
MARÍA DE LOS ANGELES NAVARRO VALDES	NOVENO REGIDOR	





MARIO NAKASIMA TRIANA	DÉCIMO REGIDOR	
MARÍA DE JESÚS GONZALEZ VILLARREAL	DÉCIMO PRIMER REGIDOR	


LIC. BRENDA ELIZABETH QUINTERO REYES
SECRETARIO DEL AYUNTAMIENTO
DOY FE.







Lic. A. Roca V.















MIGUEL ÁNGEL RIQUELME SOLÍS

Gobernador del Estado de Coahuila de Zaragoza

JOSÉ MARÍA FRAUSTRO SILLER

Secretario de Gobierno y Director del Periódico Oficial

ROBERTO OROZCO AGUIRRE

Subdirector del Periódico Oficial

De acuerdo con el artículo 90 de la Ley de Hacienda para el Estado de Coahuila de Zaragoza, los servicios prestados por el Periódico Oficial del Gobierno del Estado causarán derechos conforme a la siguiente tarifa:

I. Avisos judiciales y administrativos:

1. Por cada palabra en primera o única inserción, \$2.00 (DOS PESOS 00/100 M.N.).
2. Por cada palabra en inserciones subsecuentes, \$1.50 (UN PESO 50/100 M.N.).

II. Por publicación de aviso de registro de fierro de herrar, arete o collar o cancelación de los mismos, señal de sangre o venta, \$699.00 (SEISCIENTOS NOVENTA Y NUEVE PESOS 00/100 M.N.).

III. Publicación de balances o estados financieros, \$950.00.00 (NOVECIENTOS CINCUENTA PESOS 00/100 M.N.).

IV. Suscripciones:

1. Por un año, \$2,601.00 (DOS MIL SEISCIENTOS Y UN PESOS 00/100 M.N.).
2. Por seis meses, \$1,301.00 (UN MIL TRESCIENTOS Y UN PESOS 00/100 M.N.).
3. Por tres meses, \$687.00 (SEISCIENTOS OCHENTA Y SIETE PESOS 00/100 M.N.).

V. Número del día, \$28.00 (VEINTIOCHO PESOS 00/100 M.N.).

VI. Números atrasados hasta 6 años, \$98.00 (NOVENTA Y OCHO PESOS 00/100 M.N.).

VII. Números atrasados de más de 6 años, \$196.00 (CIENTO NOVENTA Y SEIS PESOS 00/100 M.N.).

VIII. Códigos, leyes, reglamentos, suplementos o ediciones de más de 24 páginas, \$350.00 (TRESCIENTOS CINCUENTA PESOS 00/100 M.N.).

IX. Por costo de tipografía relativa a los fierros de registro, arete o collar por cada figura, \$699.00 (SEISCIENTOS NOVENTA Y NUEVE PESOS 00/100 M.N.).

Tarifas vigentes a partir del 01 de Enero de 2020.

El Periódico Oficial se publica ordinariamente los martes y viernes, pudiéndose hacer las ediciones extraordinarias cuando el trabajo así lo amerite.

Calle Hidalgo Esquina con Reynosa No. 510 Altos, Col. República Oriente, Código Postal 25280, Saltillo, Coahuila.

Teléfono: 01 (844) 4 30 82 40

Horario de Atención: Lunes a Viernes de 08:00 a 15:00 horas.

Página de Internet del Gobierno de Coahuila: www.coahuila.gob.mx

Página de Internet del Periódico Oficial: periodico.sfpcoahuila.gob.mx

Correo Electrónico del Periódico Oficial: periodico.coahuiladezaragoza@outlook.es

Correo Electrónico para publicación de edictos: periodico.edictos@outlook.com

Paga Fácil Coahuila: www.pagafacil.gob.mx