



## SEGUNDA SECCION

ORGANO DEL GOBIERNO CONSTITUCIONAL DEL ESTADO  
INDEPENDIENTE, LIBRE Y SOBERANO DE COAHUILA DE  
ZARAGOZA



# PERIODICO OFICIAL

TOMO CXXVII

Saltillo, Coahuila de Zaragoza, viernes 7 de agosto de 2020

número 63

REGISTRADO COMO ARTÍCULO DE SEGUNDA CLASE EL DÍA 7 DE DICIEMBRE DE 1921.

FUNDADO EN EL AÑO DE 1860

LAS LEYES, DECRETOS Y DEMÁS DISPOSICIONES SUPERIORES SON OBLIGATORIAS POR EL HECHO  
DE PUBLICARSE EN ESTE PERIÓDICO

**MIGUEL ÁNGEL RIQUELME SOLÍS**  
Gobernador del Estado de Coahuila de Zaragoza

**JOSÉ MARÍA FRAUSTRO SILLER**  
Secretario de Gobierno y Director del Periódico Oficial

**ROBERTO OROZCO AGUIRRE**  
Subdirector del Periódico Oficial

## I N D I C E

### PODER EJECUTIVO DEL ESTADO

OFICIO del municipio de Saltillo, Coahuila de Zaragoza, referente a las tarifas del transporte público en su modalidad de alquiler (TAXI).	2
AVANCE de Gestión Financiera del Segundo Trimestre 2020 del Instituto del Servicio Médico de los Trabajadores de la Educación del Estado de Coahuila de Zaragoza.	3
ESTADOS Financieros del Consejo Estatal de Ciencia y Tecnología del Estado de Coahuila correspondiente al Segundo Trimestre de Abril-Junio de 2020.	6
ESTADOS Financieros del Segundo Trimestre 2020 del Instituto Estatal del Deporte de Coahuila.	21
INFORME de Avance de Gestión Financiera del Segundo Trimestre del Ejercicio Fiscal 2020 del municipio de Zaragoza, Coahuila de Zaragoza.	31



OFICIO NÚMERO: IMT/469/2020

Saltillo, Coahuila; 08 de Julio de 2020.

LIC. CARLOS HUMBERTO ROBLES LOUSTAUNAU  
SECRETARIO DEL R. AYUNTAMIENTO

**PRESENTE.-**

En cumplimiento al Acuerdo de Cabildo 177/25/14, de fecha 29 de Octubre de 2014, mediante el cual se establece que las tarifas de transporte público en su modalidad de alquiler (TAXI), se actualizarán de acuerdo a la inflación; por este conducto le informo, que de conformidad con la información publicada en la página oficial del Banco de México, la inflación del año 2019, fue por el orden de 2.83%, por lo que las tarifas referidas se deberán de ajustar en ese porcentaje, quedando de la forma siguiente:

CONCEPTO	ACTUAL	INCREMENTO	2020
BANDERAZO	11.10	0.31	11.41
CAMBIO O BRINCO	1.06	.02	1.08
KM. RECORRIDO	5.34	.15	5.49
TARIFA MÍNIMA	29.32	.82	30.14

Lo anterior, para que tenga a bien girar sus apreciables instrucciones, para la publicación correspondiente en el Periódico Oficial del Estado de Coahuila, Gaceta Municipal, así como en el periódico de mayor circulación de esta ciudad Capital, para que surta los efectos correspondientes, de conformidad con lo dispuesto por el Artículo 180 de la Ley de Transporte y Movilidad Sustentable del Estado de Coahuila de Zaragoza.

Sin otro particular, le reitero las seguridades de mi atenta y distinguida consideración.

**ATENTAMENTE**

ING. HÉCTOR E. GUTIÉRREZ CABELLO  
DIRECTOR GENERAL DEL INSTITUTO MUNICIPAL  
DEL TRANSPORTE DE SALTILLO, COAHUILA.

SECRETARÍA DEL AYUNTAMIENTO  
ACUSE DE RECIBO  
08 JUL 2020  
RECEBIDO  
SECRETARÍA DE MOVILIDAD Y TRANSPORTE

C. c. p. Lic. Emmanuel Alejandro Gaona Velasco, - Regidor Presidente de la Comisión de Movilidad y Transporte.

LIC. BTM.



Ave. Presidente Cardenas 268 Ota,  
Zona Centro, 25000  
Saltillo, Coah. T. 416 7348 y 416 7864  
www.imsaltillo.gob.mx

<b>Instituto de Servicio Médico de los Trabajadores de la Educación.</b>					
<b>Estado de Situación Financiera</b>					
<b>Al 30 de junio de 2020 y al 31 de diciembre de 2019</b>					
<b>ACTIVO</b>	<b>2020</b>	<b>2019</b>	<b>PASIVO</b>	<b>2020</b>	<b>2019</b>
<b>Activo Circulante</b>			<b>Pasivo Circulante</b>		
Efectivo y Equivalentes (Nota ESF-01)	17,475,481.29	12,655,786.20	Cuentas por Pagar a Corto Plazo (Nota ESF-12)	50,911,581.50	70,955,787.24
Derechos a Recibir Efectivo o Equivalentes (Nota ESF-03)	167,204,501.74	151,024,745.44	Documentos por Pagar a Corto Plazo (Nota ESF-12)	0.00	0.00
Derechos a Recibir Bienes o Servicios (Nota ESF-03)	0.00	20,370.44	Porción a Corto Plazo de la Deuda Pública a Largo Plazo (Nota ESF-13)	0.00	0.00
Inventarios (Nota ESF-04)	11,491,826.50	10,236,091.75	Títulos y Valores a Corto Plazo	0.00	0.00
Almacenes (Nota ESF-05)	0.00	0.00	Pasivos Diferidos a Corto Plazo (Nota ESF-14)	0.00	0.00
Estimación por Pérdida o Deterioro de Activos Circulantes (Nota ESF-010)	-2,103,443.28	-2,103,443.28	Fondos y Bienes de Terceros en Garantía y/o Administración a Corto Plazo (Nota ESF-13)	0.00	0.00
Otros Activos Circulantes	0.00	0.00	Provisiones a Corto Plazo (Nota ESF-14)	21,801,768.85	9,953,014.59
<b>Total de Activos Circulantes</b>	<b>194,068,366.25</b>	<b>171,833,550.55</b>	Otros Pasivos a Corto Plazo (Nota ESF-14)	51,400,336.18	43,433,150.87
<b>Activo No Circulante</b>			<b>Total de Pasivos Circulantes</b>	<b>124,113,686.53</b>	<b>124,341,952.70</b>
Inversiones Financieras a Largo Plazo (Nota ESF-06)	0.00	0.00	<b>Pasivo No Circulante</b>		
Derechos a Recibir Efectivo o Equivalentes a Largo Plazo (Nota ESF-03)	658,413,038.04	691,081,340.71	Cuentas por Pagar a Largo Plazo (Nota ESF-12)	135,875,614.85	148,825,029.66
Bienes Inmuebles, Infraestructura y Construcciones en Proceso (Nota ESF-08)	102,446,504.86	102,446,504.86	Documentos por Pagar a Largo Plazo (Nota ESF-12)	0.00	0.00
Bienes Muebles (Nota ESF-08)	63,977,566.98	63,192,890.00	Deuda Pública a Largo Plazo (Nota ESF-13)	0.00	0.00
Activos Intangibles (Nota ESF-09)	339,488.43	339,488.43	Pasivos Diferidos a Largo Plazo	0.00	0.00
Depreciación, Deterioro y Amortización Acumulada de Bienes (Nota ESF-08)	-128,454,362.68	-126,353,350.18	Fondos y Bienes de Terceros en Garantía y/o en Administración a Largo Plazo (Nota ESF-13)	0.00	0.00
Activos Diferidos	0.00	0.00	Provisiones a Largo Plazo (Nota ESF-14)	0.00	0.00
Estimación por Pérdida o Deterioro de Activos no Circulantes (Nota ESF-010)	0.00	0.00	<b>Total de Pasivos No Circulantes</b>	<b>135,875,614.85</b>	<b>148,825,029.66</b>
Otros Activos no Circulantes (Nota ESF-11)	0.00	0.00	<b>Total del Pasivo</b>	<b>259,788,303.38</b>	<b>273,166,982.36</b>
<b>Total de Activos No Circulantes</b>	<b>696,722,235.63</b>	<b>730,706,861.82</b>	<b>HACIENDA PÚBLICA/PATRIMONIO</b>		
<b>Total del Activo</b>	<b>890,790,601.88</b>	<b>902,540,432.37</b>	<b>Hacienda Pública/Patrimonio Contribuido</b>	<b>0.00</b>	<b>0.00</b>
			Aportaciones (Nota EVHP-1)	0.00	0.00
			Donaciones de Capital (Nota EVHP-1)	0.00	0.00
			Actualización de la Hacienda Pública/Patrimonio (Nota EVHP-1)	0.00	0.00
			<b>Hacienda Pública/Patrimonio Generado</b>	<b>631,001,298.50</b>	<b>629,373,440.01</b>
			Resultados del Ejercicio (Ahorro/Desahorro) (Nota EVHP-2)	-2,806,092.00	-35,598,046.23
			Resultados de Ejercicios Anteriores (Nota EVHP-2)	570,406,142.87	606,034,189.10
			Revalúos (Nota EVHP-2)	74,036,577.66	74,036,577.66
			Reservas (Nota EVHP-2)	0.00	0.00
			Rectificaciones de Resultados de Ejercicios Anteriores (Nota EVHP-2)	-10,635,330.03	-15,069,260.52
			<b>Exceso o Insuficiencia en la Actualización de la Hacienda Pública/Patrimonio</b>	<b>0.00</b>	<b>0.00</b>
			Resultado por Posición Monetaria	0.00	0.00
			Resultado por Tenencia de Activos no Monetarios	0.00	0.00
			<b>Total Hacienda Pública/Patrimonio</b>	<b>631,001,298.50</b>	<b>629,373,440.01</b>
			<b>Total del Pasivo y Hacienda Pública/Patrimonio</b>	<b>890,790,601.88</b>	<b>902,540,432.37</b>

Nota de Gestión Administrativa 17

De conformidad con la nota de gestión administrativa número 17 la información Contable deberá estar firmada en cada página de la misma e incluir al final la siguiente leyenda: "Bajo protesta de decir verdad declaramos que los Estados Financieros y sus notas, son razonablemente correctos y son responsabilidad del emisor"

Ing. Alejandro Treviño Saldaña.  
Director General.

Instituto de Servicio Médico de los Trabajadores de la Educación. Estado de Actividades Del 01 de abril al 30 de junio de 2020 y 2019		
<b>INGRESOS Y OTROS BENEFICIOS</b>		
Ingresos de Gestión	134,967,394.65	149,397,830.15
Impuestos	0.00	0.00
Cuotas y Aportaciones de Seguridad Social ( Nota EA-1)	131,003,450.46	132,268,041.83
Contribuciones de Mejoras	0.00	0.00
Derechos	0.00	0.00
Productos	0.00	0.00
Aprovechamientos	0.00	0.00
Ingresos por Venta de Bienes y Prestación de Servicios ( Nota EA-1)	3,964,938.19	17,129,788.32
Participaciones, Aportaciones, Convenios, Incentivos Derivados de la Colaboración Fiscal, Fondos Distintos de Aportaciones, Transferencias, Asignaciones, Subsidios y Subvenciones, y Pensiones y Jubilaciones	0.00	0.00
Participaciones, Aportaciones, Convenios, Incentivos Derivados de la Colaboración Fiscal y Fondos Distintos de Aportaciones	0.00	0.00
Transferencias, Asignaciones, Subsidios y Subvenciones, y Pensiones y Jubilaciones	0.00	0.00
Otros Ingresos y Beneficios	92,056.23	133,210.34
Ingresos Financieros (Nota EA-3)	95,158.73	114,482.25
Incremento por Variación de Inventarios	0.00	0.00
Disminución del Exceso de Estimaciones por Pérdida o Deterioro u Obsolescencia	0.00	0.00
Disminución del Exceso de Provisiones	0.00	0.00
Otros Ingresos y Beneficios Varios (Nota EA-3)	36,897.50	18,728.14
<b>Total de Ingresos y Otros Beneficios</b>	<b>135,059,450.88</b>	<b>149,531,040.49</b>
<b>GASTOS Y OTRAS PÉRDIDAS</b>		
Gastos de Funcionamiento	145,493,677.72	138,508,864.03
Servicios Personales ( Nota EA-4)	83,991,498.93	75,564,927.63
Materiales y Suministros (Nota EA-4)	5,358,050.10	9,188,821.10
Servicios Generales (Nota EA-4)	56,144,128.69	49,755,115.35
Transferencias, Asignaciones, Subsidios y Otras Ayudas	0.00	0.00
Transferencias Internas y Asignaciones al Sector Público	0.00	0.00
Transferencias al Resto del Sector Público	0.00	0.00
Subsidios y Subvenciones	0.00	0.00
Ayudas Sociales	0.00	0.00
Pensionamientos y Jubilaciones	0.00	0.00
Transferencias a Fideicomisos, Mandatos y Contratos Análogos	0.00	0.00
Transferencias a la Seguridad Social	0.00	0.00
Donativos	0.00	0.00
Transferencias al Exterior	0.00	0.00
Participaciones y Aportaciones	0.00	0.00
Participaciones	0.00	0.00
Aportaciones	0.00	0.00
Convenios	0.00	0.00
Intereses, Comisiones y Otros Gastos de la Deuda Pública	0.00	0.00
Intereses de la Deuda Pública	0.00	0.00
Comisiones de la Deuda Pública	0.00	0.00
Gastos de la Deuda Pública	0.00	0.00
Costo por Coberturas	0.00	0.00
Apoyos Financieros	0.00	0.00
Otros Gastos y Pérdidas Extraordinarias	1,245,092.61	2,451,806.58
Estimaciones, Depreciaciones, Deterioros, Obsolescencia y Amortizaciones (Nota EA-4)	967,710.12	1,808,907.31
Provisiones	0.00	0.00
Disminución de Inventarios	0.00	0.00
Aumento por Insuficiencia de Estimaciones por Pérdida o Deterioro u Obsolescencia	0.00	0.00
Aumento por Insuficiencia de Provisiones	0.00	0.00
Otros Gastos (Nota EA-4)	277,382.49	593,298.24
Inversión Pública	0.00	0.00
Inversión Pública no Capitalizable	0.00	0.00
<b>Total de Gastos y Otras Pérdidas</b>	<b>146,738,770.33</b>	<b>140,960,670.58</b>
<b>Resultados del Ejercicio (Ahorro/Desahorro)</b>	<b>-11,679,319.45</b>	<b>8,570,369.91</b>

P1

## Nota de Gestión Administrativa 17

De conformidad con la nota de gestión administrativa número 17 la Información Contable deberá estar firmada en cada página de la misma e incluir al final la siguiente leyenda: "Bajo protesta de decir verdad declaramos que los Estados Financieros y sus notas, son razonablemente correctos y son responsabilidad del emisor".

  
 Ing. Alejandro Trejo Saldaña,  
 Director General.

Instituto de Servicio Médico de los Trabajadores de la Educación, Estado de Actividades Del 01 de enero al 30 de junio de 2020 y 2019		
	2020	2019
<b>INGRESOS Y OTROS BENEFICIOS</b>		
<b>Ingresos de Gestión</b>	<b>279,933,160.65</b>	<b>292,735,525.15</b>
Impuestos	0.00	0.00
Cuotas y Aportaciones de Seguridad Social (Nota EA-1)	259,733,414.02	251,032,198.75
Contribuciones de Mejoras	0.00	0.00
Derechos	0.00	0.00
Productos	0.00	0.00
Aprovechamientos	0.00	0.00
Ingresos por Venta de Bienes y Prestación de Servicios (Nota EA-1)	20,199,766.63	31,703,326.40
<b>Participaciones, Aportaciones, Convenios, Incentivos Derivados de la Colaboración Fiscal, Fondos Distintos de Aportaciones, Transferencias, Asignaciones, Subsidios y Subvenciones, y Pensiones y Jubilaciones</b>	<b>0.00</b>	<b>0.00</b>
Participaciones, Aportaciones, Convenios, Incentivos Derivados de la Colaboración Fiscal y Fondos Distintos de Aportaciones	0.00	0.00
Transferencias, Asignaciones, Subsidios y Subvenciones, y Pensiones y Jubilaciones	0.00	0.00
<b>Otros Ingresos y Beneficios</b>	<b>157,188.81</b>	<b>2,619,174.80</b>
Ingresos Financieros (Nota EA-3)	112,011.26	189,985.66
Incremento por Variación de Inventarios	0.00	0.00
Disminución del Exceso de Estimaciones por Pérdida o Deterioro u Obsolescencia	0.00	0.00
Disminución del Exceso de Provisiones	0.00	0.00
Otros Ingresos y Beneficios Varios (Nota EA-3)	45,177.55	2,429,189.14
<b>Total de Ingresos y Otros Beneficios</b>	<b>280,090,369.46</b>	<b>285,354,699.95</b>
<b>GASTOS Y OTRAS PÉRDIDAS</b>		
<b>Gastos de Funcionamiento</b>	<b>279,569,505.66</b>	<b>273,132,057.67</b>
Servicios Personales (Nota EA-4)	164,119,121.22	157,098,375.41
Materiales y Suministros (Nota EA-4)	12,182,540.89	17,479,041.41
Servicios Generales (Nota EA-4)	103,267,843.55	98,554,640.85
<b>Transferencias, Asignaciones, Subsidios y Otras Ayudas</b>	<b>0.00</b>	<b>0.00</b>
Transferencias Internas y Asignaciones al Sector Público	0.00	0.00
Transferencias al Resto del Sector Público	0.00	0.00
Subsidios y Subvenciones	0.00	0.00
Ayudas Sociales	0.00	0.00
Pensiones y Jubilaciones	0.00	0.00
Transferencias a Fideicomisos, Mandatos y Contratos Análogos	0.00	0.00
Transferencias a la Seguridad Social	0.00	0.00
Donativos	0.00	0.00
Transferencias al Exterior	0.00	0.00
<b>Participaciones y Aportaciones</b>	<b>0.00</b>	<b>0.00</b>
Participaciones	0.00	0.00
Aportaciones	0.00	0.00
Convenios	0.00	0.00
<b>Intereses, Comisiones y Otros Gastos de la Deuda Pública</b>	<b>0.00</b>	<b>0.00</b>
Intereses de la Deuda Pública	0.00	0.00
Comisiones de la Deuda Pública	0.00	0.00
Gastos de la Deuda Pública	0.00	0.00
Costo por Coberturas	0.00	0.00
Apoyos Financieros	0.00	0.00
<b>Otros Gastos y Pérdidas Extraordinarias</b>	<b>3,326,955.80</b>	<b>5,491,506.09</b>
Estimaciones, Depreciaciones, Deterioros, Obsolescencia y Amortizaciones (Nota EA-4)	2,101,012.50	4,531,666.87
Provisiones	0.00	0.00
Disminución de Inventarios	0.00	0.00
Aumento por Insuficiencia de Estimaciones por Pérdida o Deterioro u Obsolescencia	0.00	0.00
Aumento por Insuficiencia de Provisiones	0.00	0.00
Otros Gastos (Nota EA-4)	1,225,943.30	959,841.22
<b>Inversión Pública</b>	<b>0.00</b>	<b>0.00</b>
Inversión Pública no Capitalizable	0.00	0.00
<b>Total de Gastos y Otras Pérdidas</b>	<b>282,896,461.46</b>	<b>278,623,563.76</b>
<b>Resultados del Ejercicio (Ahorro/Desahorro)</b>	<b>-2,806,092.00</b>	<b>6,731,134.19</b>

## Nota de Gestión Administrativa 17

De conformidad con la nota de gestión administrativa número 17 la información Contable deberá estar firmada en cada página de la misma e incluir al final la siguiente leyenda: "Bajo protesta de decir verdad declaramos que los Estados Financieros y sus notas, son razonablemente correctos y son responsabilidad del emisor"

  
 Ing. Alejandro Treviño Sosaña,  
 Director General

**COECYT** Consejo Estatal de Ciencia y Tecnología y el Fomento a la Investigación Científica y el Desarrollo Tecnológico del Estado de Coahuila  
 Estado de Situación Financiera  
 Al 30 de Junio de 2020 y 2019  
 (Pesos)

	CONCEPTO		CONCEPTO		Año	
	2020	2019	2020	2019	2020	2019
<b>ACTIVO</b>						
<b>Activo Circulante</b>						
Efectivo y Equivalentes	62,356,659	66,585,415	ESF01	Cuentas por Pagar a Corto Plazo	75,336	214,209
Derechos a Recibir Efectivo o Equivalentes	15,610	367	ESF02	Documentos por Pagar a Corto Plazo	0	0
Derechos a Recibir Bienes o Servicios	0	0	ESF03	Prorrateo a Corto Plazo de la Deuda Pública a Largo Plazo	0	0
Inventarios	0	0	ESF04	Títulos y Valores a Corto Plazo	0	0
Almacenes	0	0	ESF06	Pasivos Diferidos a Corto Plazo	0	0
Estimación por Pérdida o Deterioro de Activos	0	0	ESF08	Fondos y Bienes de Terceros en Garantía y/o Administración a	0	0
Otros Activos Circulantes	0	0	ESF12	Provisiones a Corto Plazo	0	0
Otros Activos Circulantes	0	0	ESF12	Otros Pasivos a Corto Plazo	0	0
<b>Total de Activos Circulantes</b>	<b>62,412,269</b>	<b>66,585,782</b>		<b>Total de Pasivos Circulantes</b>	<b>75,336</b>	<b>214,209</b>
<b>Activo No Circulante</b>						
Inversiones Financieras a Largo Plazo	7,190,965	1,104,038	ESF06	Cuentas por Pagar a Largo Plazo	0	0
Derechos a Recibir Efectivo o Equivalentes a Largo Plazo	0	0	ESF07	Documentos por Pagar a Largo Plazo	0	0
Bienes Inmuebles, Infraestructura y Construcciones	0	0	ESF08	Deuda Pública a Largo Plazo	0	0
Bienes Muebles	14,072,236	14,057,236	ESF08	Pasivos Diferidos a Largo Plazo	0	0
Activos Intangibles	0	0	ESF09	Fondos y Bienes de Terceros en Garantía y/o en Administración a	0	0
Depreciación, Deterioro y Amortización Acumulada	-14,966,919	-14,866,919	ESF08	Provisiones a Largo Plazo	0	0
Activos Diferidos	74,833	74,833	ESF09		0	0
Estimación por Pérdida o Deterioro de Activos no	0	0	ESF10		0	0
Otros Activos no Circulantes	3,668,433	3,668,433	ESF11		0	0
<b>Total de Activos No Circulantes</b>	<b>10,139,598</b>	<b>4,037,541</b>		<b>Total del Pasivo</b>	<b>75,336</b>	<b>214,209</b>
<b>Total del Activo</b>	<b>72,451,857</b>	<b>70,623,443</b>		<b>HACIENDA PÚBLICA/ PATRIMONIO</b>		
				Hacienda Pública/Patrimonio Contribuido	34,046,514	18,005,996
				Aportaciones	24,046,514	15,005,966
				Donaciones de Capital	0	0
				Actualización de la Hacienda Pública / Patrimonio	0	0
				Hacienda Pública/Patrimonio Generado	48,433,007	52,403,258
				Resultados del Ejercicio (Ahorro / Desahorro)	-3,973,555	17,207,800
				Resultados de Ejercicios Anteriores	50,200,320	33,092,020
				Revalúos	0	0
				Reservas	0	0
				Rectificaciones de Resultados de Ejercicios Anteriores	2,103,241	2,102,916
				Exceso o Insuficiencia en la Actualización de la Hacienda	0	0
				Resultado por Posición Monetaria	0	0
				Resultado por Tenencia de Activos no Monetarios	0	0
				<b>Total Hacienda Pública/ Patrimonio</b>	<b>72,476,520</b>	<b>70,409,235</b>
				<b>Total del Pasivo y Hacienda Pública / Patrimonio</b>	<b>72,551,857</b>	<b>70,623,443</b>

Bajo protesta de decir verdad declaramos que los Estados Financieros y sus Notas son razonablemente correctos y responsabilidad del emisor

  
 C.P. CARMINA MACHIEZ MALDONADO  
 CONTADOR GENERAL

  
 DR. MARIO PRUDENTE VALDES GARZA  
 DIRECTOR GENERAL

**COECYT**CONSEJO ESTATAL DE CIENCIA  
Y TECNOLOGÍA DEL ESTADO DE COAHUILAEstado de Actividades  
Del 1 de Abril al 30 de Junio de 2020 y 2019  
(Pesos)Ente Público: Consejo Estatal de Ciencia y Tecnología y el Fomento a la Investigación Científica y el Desarrollo  
Tecnológico del Estado de Coahuila

Concepto	2019	2018
<b>INGRESOS Y OTROS BENEFICIOS</b>		
Ingresos de la Gestión	0	90,000
Impuestos	0	0
Cuentas y Aportaciones de Seguridad Social	0	0
Contribuciones de Mejoras	0	0
Derechos	0	0
Productos de Tipo Corriente	0	0
Aprovechamientos de Tipo Corriente	0	0
Ingresos por Venta de Bienes y Servicios	0	90,000 EA1
Ingresos no Comprendidos en las Fracciones de la Ley de	0	0
<b>Participaciones, Aportaciones, Transferencias,</b>	<b>5,982,346</b>	<b>14,096,168</b>
Participaciones y Aportaciones	0	0 EA1
Transferencias, Asignaciones, Subsidios y Otras ayudas	5,982,346	14,096,168
<b>Otros Ingresos y Beneficios</b>	<b>113,197</b>	<b>127,670</b>
Ingresos Financieros	113,197	127,670 EAZ
Incremento por Variación de Inventarios	0	0
Disminución del Exceso de Estimaciones por Pérdida o	0	0
Disminución del Exceso de Provisiones	0	0
Otros Ingresos y Beneficios Varios	0	0
<b>Total de Ingresos y Otros Beneficios</b>	<b>6,095,543</b>	<b>14,313,838</b>
<b>GASTOS Y OTRAS PÉRDIDAS</b>		
<b>Gastos de Funcionamiento</b>	<b>6,905,996</b>	<b>6,219,415 EA3</b>
Servicios Personales	1,492,565	1,365,546
Materiales y Suministros	2,348,869	606,573
Servicios Generales	3,064,562	4,247,296
<b>Transferencias, Asignaciones, Subsidios y Otras Ayudas</b>	<b>97,000</b>	<b>430,000</b>
Transferencias Internas y Asignaciones al Sector Público	0	0
Transferencias al Resto del Sector Público	0	0
Subsidios y Subvenciones	0	0
Ayudas Sociales	97,000	430,000
Pensiones y Jubilaciones	0	0
Transferencias a Fideicomisos, Mandatos y Contratos Análogos	0	0
Transferencias a la Seguridad Social	0	0
Donativos	0	0
Transferencias al Exterior	0	0
<b>Participaciones y Aportaciones</b>	<b>0</b>	<b>0</b>
Participaciones	0	0
Aportaciones	0	0
Convenios	0	0
<b>Intereses, Comisiones y Otros Gastos de la Deuda Pública</b>	<b>0</b>	<b>0</b>
Intereses de la Deuda Pública	0	0
Comisiones de la Deuda Pública	0	0
Gastos de la Deuda Pública	0	0
Costo por Coberturas	0	0
Apoyos Financieros	0	0
<b>Otros Gastos y Pérdidas Extraordinarias</b>	<b>0</b>	<b>0</b>
Estimaciones, Depreciaciones, Deterioros, Obsolescencia y	0	0
Provisiones	0	0
Disminución de Inventarios	0	0
Aumento por Insuficiencia de Estimaciones por Pérdida o	0	0
Aumento por Insuficiencia de Provisiones	0	0
Otros Gastos	0	0
<b>Inversión Pública</b>	<b>0</b>	<b>0</b>
Inversión Pública no Capitalizable	0	0
<b>Total de Gastos y Otras Pérdidas</b>	<b>7,002,996</b>	<b>6,649,415</b>
<b>Resultados del Ejercicio (Ahorro/Desahorro)</b>	<b>-907,453</b>	<b>7,664,424</b>

Bajo protesta de decir verdad declaro que los Estados Financieros y sus Notas son razonablemente correctos y responsabilidad del Emisor.

DR. MARIO PRUDENCIO VALDES GARZA  
DIRECTOR GENERALC.P. CARMINA MARTINEZ MALDONADO  
CONTADOR GENERAL

Consejo Estatal de Ciencia y Tecnología y el Fomento a la Investigación Científica y el Desarrollo  
Tecnológico del Estado de Coahuila  
**COECYT**  
Estado de Actividades  
Del 1 de Enero al 30 de Junio de 2020 y 2019  
(Pesos)

Concepto	2020	2019
<b>INGRESOS Y OTROS BENEFICIOS</b>		
Ingresos de la Gestión	0	90,000
Impuestos	0	0
Cuotas y Aportaciones de Seguridad Social	0	0
Contribuciones de Mejoras	0	0
Derechos	0	0
Productos	0	0
Aprovechamientos	0	0
Ingresos por Venta de Bienes y Prestación de	0	90,000 EA1
Participaciones, Aportaciones, Convenios, Incentivos Derivados de la Colaboración Fiscal, Fondos Distintos de Aportaciones, Transferencias, Participaciones, Aportaciones, Convenios, Incentivos Derivados de la Colaboración Fiscal, Fondos Distintos Transferencias, Asignaciones, Subsidios y Subvenciones, y Pensiones y Jubilaciones	14,394,654	31,187,563
	0	440,000
	14,394,654	30,747,563 EA1
Otros Ingresos y Beneficios	211,172	242,438
Ingresos Financieros	211,172	242,425 EA2
Incremento por Variación de Inventarios	0	0
Disminución del Exceso de Estimaciones por Pérdida o Deterioro u Obsolescencia	0	0
Disminución del Exceso de Provisiones	0	0
Otros Ingresos y Beneficios Varios	0	10
<b>Total de Ingresos y Otros Beneficios</b>	<b>14,605,826</b>	<b>31,519,998</b>
<b>GASTOS Y OTRAS PÉRDIDAS</b>		
Gastos de Funcionamiento	12,182,380	11,130,681 EA3
Servicios Personales	2,986,431	2,718,826
Materiales y Suministros	2,494,554	904,455
Servicios Generales	6,701,394	7,507,401
Transferencias, Asignaciones, Subsidios y Otras	6,397,000	4,749,000
Transferencias Internas y Asignaciones al Sector	0	0
Transferencias al Resto del Sector Público	200,000	0
Subsidios y Subvenciones	0	0
Ayudas Sociales	197,000	749,000
Pensiones y Jubilaciones	0	0
Transferencias a Fideicomisos, Mandatos y Contratos	6,000,000	4,000,000
Transferencias a la Seguridad Social	0	0
Donativos	0	0
Transferencias al Exterior	0	0
Participaciones y Aportaciones	0	0
Participaciones	0	0
Aportaciones	0	0
Convenios	0	0
Intereses, Comisiones y Otros Gastos de la Deuda	0	0
Intereses de la Deuda Pública	0	0
Comisiones de la Deuda Pública	0	0
Gastos de la Deuda Pública	0	0
Costo por Coberturas	0	0
Apoyos Financieros	0	0
Otros Gastos y Pérdidas Extraordinarias	0	0
Estimaciones, Depreciaciones, Deterioros, Provisiones	0	0
Disminución de Inventarios	0	0
Aumento por Insuficiencia de Estimaciones por Pérdida	0	0
Aumento por Insuficiencia de Provisiones	0	0
Otros Gastos	0	0
Inversión Pública	0	0
Inversión Pública no Capitalizable	0	0
<b>Total de Gastos y Otras Pérdidas</b>	<b>18,579,380</b>	<b>15,879,681</b>
<b>Resultados del Ejercicio (Ahorro/Desahorro)</b>	<b>-3,973,555</b>	<b>15,640,316</b>

Bajo protesta de decir verdad declaramos que los Estados Financieros y sus Notas son razonablemente correctos  
y responsabilidad del emisor.

DR. MARIO PRUDENCIO VALDES GARZA  
DIRECTOR GENERAL

C.P. CARMINA MARTINEZ MALDONADO  
CONTADOR GENERAL



**COECYT** Consejo Estatal de Ciencia y Tecnología y el Fomento a la Investigación Científica y el Desarrollo Tecnológico del Estado de Coahuila  
Estado de Variación en la Hacienda Pública  
Del 1 de Abril al 30 de Junio de 2020  
(pesos)

Concepto	Hacienda Pública/Patrimonio Contribuido	Hacienda Pública/Patrimonio Generado de Ejercicios Anteriores	Hacienda Pública/Patrimonio o Generado del Ejercicio	Exceso o Insuficiencia en la Actualización de la Hacienda Pública / Patrimonio	TOTAL
<b>HACIENDA PÚBLICA/PATRIMONIO CONTRIBUIDO NETO 1er Trim</b>					
Aportaciones	24,030,996				24,030,996
Donaciones de Capital	0				0
Actualización de la Hacienda Pública/Patrimonio	0				0
<b>HACIENDA PÚBLICA /PATRIMONIO GENERADO NETO 1er Trim 2020</b>					
Resultados del Ejercicio (Ahorro/Desahorro)		52,603,561	-3,066,102		49,537,460
Resultados de Ejercicios Anteriores			-3,066,102		-3,066,102
Revalúos		52,603,561			52,603,561
Reservas		0		0	0
Rectificaciones de Resultados de Ejercicios Anteriores		0	0		0
<b>EXCESO O INSUFICIENCIA EN LA ACTUALIZACIÓN DE LA HACIENDA PÚBLICA/ PATRIMONIO NETO 1er Trim 2020</b>					
Resultado por Posición Monetaria				0	0
Resultado por Tenencia de Activos no Monetarios				0	0
<b>HACIENDA PÚBLICA / PATRIMONIO NETO FINAL 1er Trim 2020</b>	<b>24,030,996</b>	<b>52,603,561</b>	<b>-3,066,102</b>	<b>0</b>	<b>73,568,456</b>
<b>CAMBIOS EN LA HACIENDA PÚBLICA/PATRIMONIO CONTRIBUIDO NETO 2do Trim 2020</b>					
Aportaciones	15,517				15,517
Donaciones de Capital	0				0
Actualización de la Hacienda Pública/Patrimonio	0				0
<b>VARIACIONES DE LA HACIENDA PÚBLICA / PATRIMONIO GENERADO NETO 2do Trim 2020</b>					
Resultados del Ejercicio (Ahorro/Desahorro)		-200,000	-907,453		-1,107,453
Resultados de Ejercicios Anteriores			-907,453		-907,453
Revalúos		-200,000			-200,000
Reservas		0		0	0
Rectificaciones de Resultados de Ejercicios Anteriores		0	0		0
<b>CAMBIOS EN EL EXCESO O INSUFICIENCIA EN LA ACTUALIZACIÓN DE LA HACIENDA PÚBLICA/ PATRIMONIO NETO 2do Trim 2020</b>					
Resultado por Posición Monetaria				0	0
Resultado por Tenencia de Activos no Monetarios				0	0
<b>HACIENDA PÚBLICA / PATRIMONIO NETO FINAL 2do Trim 2020</b>	<b>24,046,514</b>	<b>52,403,561</b>	<b>-3,973,555</b>	<b>0</b>	<b>72,476,520</b>
	EVHP1	EVHP2	EVHP2		

Bajo protesta de decir verdad declaramos que los Estados Financieros y sus Notas son razonablemente correctos y responsabilidad del emisor

  
DR. MARIO PRUDENCIO VALDES GARZA  
DIRECTOR GENERAL

  
C.P. CARMINA MARTÍNEZ MALDONADO  
CONTADOR GENERAL

Consejo Estatal de Ciencia y Tecnología y el Fomento a la Investigación Científica y el Desarrollo Tecnológico del Estado de Coahuila  
Estado de Variación en la Hacienda Pública  
Del 1 de Enero al 30 de Junio de 2020



(pesos)

Concepto:	Hacienda Pública/ Patrimonio Contributivo	Hacienda Pública/ Patrimonio Generado de Ejercicios Anteriores	Hacienda Pública/ Patrimonio o Generado del Ejercicio	Exceso o Insuficiencia en la Actualización de la Hacienda Pública / Patrimonio	TOTAL
<b>HACIENDA PÚBLICA/PATRIMONIO CONTRIBUIDO NETO 2019</b>	<b>18,005,996</b>				<b>18,005,996</b>
Aportaciones	18,005,996				18,005,996
Donaciones de Capital	0				0
Actualización de la Hacienda Pública/Patrimonio	0				0
<b>HACIENDA PÚBLICA /PATRIMONIO GENERADO NETO 2019</b>		<b>35,195,438</b>	<b>17,207,800</b>		<b>52,403,238</b>
Resultados del Ejercicio (Ahorro/Desahorro)		17,207,800	17,207,800		17,207,800
Resultados de Ejercicios Anteriores		33,092,520			33,092,520
Revalúos		0		0	0
Reservas		0		0	0
Rectificaciones de Resultados de Ejercicios Anteriores		2,102,918			2,102,918
<b>EXCESO O INSUFICIENCIA EN LA ACTUALIZACIÓN DE LA HACIENDA PÚBLICA/ PATRIMONIO NETO 2019</b>				<b>0</b>	<b>0</b>
Resultado por Posición Monetaria				0	0
Resultado por Tenencia de Activos no Monetarios				0	0
<b>HACIENDA PÚBLICA / PATRIMONIO NETO FINAL 2019</b>	<b>18,005,996</b>	<b>35,195,438</b>	<b>17,207,800</b>	<b>0</b>	<b>70,409,235</b>
<b>CAMBIO EN LA HACIENDA PÚBLICA/PATRIMONIO CONTRIBUIDO</b>	<b>6,040,518</b>				<b>6,040,518</b>
Aportaciones	6,040,518				6,040,518
Donaciones de Capital	0				0
Actualización de la Hacienda Pública/Patrimonio	0				0
<b>VARIACIONES DE LA HACIENDA PÚBLICA / PATRIMONIO GENERADO NETO 2020</b>		<b>17,207,800</b>	<b>-21,161,032</b>		<b>-3,973,232</b>
Resultados del Ejercicio (Ahorro/Desahorro)		-3,973,555	-3,973,555		-3,973,555
Resultados de Ejercicios Anteriores		17,207,800	17,207,800		17,207,800
Revalúos		0		0	0
Reservas		0		0	0
Rectificaciones de Resultados de Ejercicios Anteriores		0	323		323
<b>CAMBIO EN EL EXCESO O INSUFICIENCIA EN LA ACTUALIZACIÓN DE LA HACIENDA PÚBLICA/PATRIMONIO NETO 2020</b>			<b>0</b>	<b>0</b>	<b>0</b>
Resultado por Posición Monetaria				0	0
Resultado por Tenencia de Activos no Monetarios				0	0
<b>HACIENDA PÚBLICA / PATRIMONIO NETO FINAL 2020</b>	<b>24,046,514</b>	<b>52,403,238</b>	<b>-3,973,232</b>	<b>0</b>	<b>72,476,520</b>
	EVHP1	EVHP2	EVHP2		

Bajo protesta de decir verdad declaramos que los Estados Financieros y sus Notas son razonablemente correctos y responsabilidad del emisor

DR. MARIO FAJENCIA YACDES GARZA  
DIRECTOR GENERAL

C.P. CARMINA ORTIZ RUIZ MANDONADO  
CONTADOR GENERAL

Consejo Estatal de Ciencia y Tecnología y el Fomento a la Investigación Científica y el Desarrollo Tecnológico del Estado de Coahuila  
**COECYT**  
 Estado de Cambios en la Situación Financiera  
 Del 1 de Abril al 30 de Junio de 2020  
 (Pesos)

Concepto	Origen	Aplicación
<b>ACTIVO</b>	<b>1,190,408</b>	<b>98,473</b>
<b>Activo Circulante</b>	<b>1,190,408</b>	<b>0</b>
Efectivo y Equivalentes	1,101,767	0
Derechos a Recibir Efectivo o Equivalentes	24,790	0
Derechos a Recibir Bienes o Servicios	83,851	0
Inventarios	0	0
Almacenes	0	0
Estimación por Pérdida o Deterioro de Activos Circulantes	0	0
Otros Activos Circulantes	0	0
<b>Activo No Circulante</b>	<b>0</b>	<b>98,473</b>
Inversiones Financieras a Largo Plazo	0	83,473
Derechos a Recibir Efectivo o Equivalentes a Largo Plazo	0	0
Bienes Inmuebles, Infraestructura y Construcciones en Proceso	0	0
Bienes Muebles	0	15,000
Activos Intangibles	0	0
Depreciación, Deterioro y Amortización Acumulada de Bienes	0	0
Activos Diferidos	0	0
Estimación por Pérdida o Deterioro de Activos no Circulantes	0	0
Otros Activos no Circulantes	0	0
<b>PASIVO</b>	<b>0</b>	<b>0</b>
<b>Pasivo Circulante</b>	<b>0</b>	<b>0</b>
Cuentas por Pagar a Corto Plazo	0	0
Documentos por Pagar a Corto Plazo	0	0
Porción a Corto Plazo de la Deuda Pública a Largo Plazo	0	0
Títulos y Valores a Corto Plazo	0	0
Pasivos Diferidos a Corto Plazo	0	0
Fondos y Bienes de Terceros en Garantía y/o Administración a Corto Plazo	0	0
Provisiones a Corto Plazo	0	0
Otros Pasivos a Corto Plazo	0	0
<b>Pasivo No Circulante</b>	<b>0</b>	<b>0</b>
Cuentas por Pagar a Largo Plazo	0	0
Documentos por Pagar a Largo Plazo	0	0
Deuda Pública a Largo Plazo	0	0
Pasivos Diferidos a Largo Plazo	0	0
Fondos y Bienes de Terceros en Garantía y/o en Administración a Largo Plazo	0	0
Provisiones a Largo Plazo	0	0
<b>HACIENDA PÚBLICA/ PATRIMONIO</b>	<b>15,517</b>	<b>1,107,453</b>
<b>Hacienda Pública/Patrimonio Contribuido</b>	<b>15,517</b>	<b>0</b>
Aportaciones	15,517	0
Donaciones de Capital	0	0
Actualización de la Hacienda Pública / Patrimonio	0	0
<b>Hacienda Pública/Patrimonio Generado</b>	<b>0</b>	<b>1,107,453</b>
Resultados del Ejercicio (Ahorro / Desahorro)	0	907,453
Resultados de Ejercicios Anteriores	0	200,000
Revalúos	0	0
Reservas	0	0
Rectificaciones de Resultados de Ejercicios Anteriores	0	0
<b>Exceso o Insuficiencia en la Actualización de la Hacienda Pública/Patrimonio</b>	<b>0</b>	<b>0</b>
Resultado por Posición Monetaria	0	0
Resultado por Tenencia de Activos no Monetarios	0	0

Bajo protesta de decir verdad declaramos que los Estados Financieros y sus Notas son razonablemente correctos y responsabilidad del

DR. MARIO PRUDENCIO VALDES GARZA  
 DIRECTOR GENERAL

C.P. CARMINA MARTINEZ MILDONADO  
 CONTADOR GENERAL

Consejo Estatal de Ciencia y Tecnología y el Fomento a la Investigación Científica y el Desarrollo Tecnológico del Estado de Coahuila  
**COECYT**  
 Estado de Cambios en la Situación Financiera  
 Del 1 de Enero al 30 de Junio de 2020  
 (Pesos)

Concepto	Origen	Aplicación
<b>ACTIVO</b>	<b>4,188,757</b>	<b>6,117,170</b>
<b>Activo Circulante</b>	<b>4,188,757</b>	<b>15,243</b>
Efectivo y Equivalentes	4,188,757	0
Derechos a Recibir Efectivo o Equivalentes	0	15,243
Derechos a Recibir Bienes o Servicios	0	0
Inventarios	0	0
Almacenes	0	0
Estimación por Pérdida o Deterioro de Activos Circulantes	0	0
Otros Activos Circulantes	0	0
<b>Activo No Circulante</b>	<b>0</b>	<b>6,101,927</b>
Inversiones Financieras a Largo Plazo	0	6,086,927
Derechos a Recibir Efectivo o Equivalentes a Largo Plazo	0	0
Bienes Inmuebles, Infraestructura y Construcciones en Proceso	0	0
Bienes Muebles	0	15,000
Activos Intangibles	0	0
Depreciación, Deterioro y Amortización Acumulada de Bienes	0	0
Activos Diferidos	0	0
Estimación por Pérdida o Deterioro de Activos no Circulantes	0	0
Otros Activos no Circulantes	0	0
<b>PASIVO</b>	<b>0</b>	<b>138,872</b>
<b>Pasivo Circulante</b>	<b>0</b>	<b>138,872</b>
Cuentas por Pagar a Corto Plazo	0	138,872
Documentos por Pagar a Corto Plazo	0	0
Porción a Corto Plazo de la Deuda Pública a Largo Plazo	0	0
Títulos y Valores a Corto Plazo	0	0
Pasivos Diferidos a Corto Plazo	0	0
Fondos y Bienes de Terceros en Garantía y/o Administración a Corto Plazo	0	0
Provisiones a Corto Plazo	0	0
Otros Pasivos a Corto Plazo	0	0
<b>Pasivo No Circulante</b>	<b>0</b>	<b>0</b>
Cuentas por Pagar a Largo Plazo	0	0
Documentos por Pagar a Largo Plazo	0	0
Deuda Pública a Largo Plazo	0	0
Pasivos Diferidos a Largo Plazo	0	0
Fondos y Bienes de Terceros en Garantía y/o en Administración a Largo Plazo	0	0
Provisiones a Largo Plazo	0	0
<b>HACIENDA PÚBLICA/ PATRIMONIO</b>	<b>23,248,640</b>	<b>21,181,355</b>
<b>Hacienda Pública/Patrimonio Contribuido</b>	<b>6,040,518</b>	<b>0</b>
Aportaciones	6,040,518	0
Donaciones de Capital	0	0
Actualización de la Hacienda Pública / Patrimonio	0	0
<b>Hacienda Pública/Patrimonio Generado</b>	<b>17,208,123</b>	<b>21,181,355</b>
Resultados del Ejercicio (Ahorro / Desahorro)	0	21,181,355
Resultados de Ejercicios Anteriores	17,207,800	0
Revalúos	0	0
Reservas	0	0
Rectificaciones de Resultados de Ejercicios Anteriores	323	0
<b>Exceso o Insuficiencia en la Actualización de la Hacienda Pública/Patrimonio</b>	<b>0</b>	<b>0</b>
Resultado por Posición Monetaria	0	0
Resultado por Tenencia de Activos no Monetarios	0	0

Bajo protesta de decir verdad declaramos que los Estados Financieros y sus Notas son razonablemente correctos y responsabilidad del

DR. MARIO PRUDENCIO VALDES GARZA  
 DIRECTOR GENERAL

C.P. CARMINA MARTINEZ MASLODINADO  
 CONTADOR GENERAL

Consejo Estatal de Ciencia y Tecnología y el Fomento a la Investigación Científica y el Desarrollo Tecnológico del Estado de  
**COECYT**  
 Coahuila  
 Estado de Flujos de Efectivo  
 Del 1 de Abril al 30 de Junio de 2020 y 2019  
 (Pesos)

Concepto	2020	2019
<b>Flujos de Efectivo de las Actividades de Operación</b>		
<b>Origen</b>	<b>6,095,543</b>	<b>14,428,603</b>
Impuestos	0	0
Cuotas y Aportaciones de Seguridad Social	0	0
Contribuciones de mejoras	0	0
Derechos	0	0
Productos	0	0
Aprovechamientos	0	0
Ingresos por Venta de Bienes y Prestación de Servicios	113,197	332,435
Participaciones, Aportaciones, Convenios, Incentivos Derivados de la Colaboración Fiscal y Fondos Distintos de Aportaciones	0	0
Transferencias, Asignaciones, Subsidios y Subvenciones, y Pensiones y Jubilaciones	5,982,346	14,096,168
Otros Orígenes de Operación	0	0
<b>Aplicación</b>	<b>7,182,310</b>	<b>6,813,979</b>
Servicios Personales	1,492,565	1,365,546
Materiales y Suministros	2,348,899	606,573
Servicios Generales	3,064,562	4,234,407
Transferencias Internas y Asignaciones al Sector Público	0	0
Transferencias al resto del Sector Público	0	0
Subsidios y Subvenciones	0	0
Ayudas Sociales	97,000	430,000
Pensiones y Jubilaciones	0	0
Transferencias a Fideicomisos, Mandatos y Contratos Análogos	0	0
Transferencias a la Seguridad Social	0	0
Donativos	0	0
Transferencias al Exterior	0	0
Participaciones	0	0
Aportaciones	0	0
Convenios	0	0
Otras Aplicaciones de Operación	179,315	177,453
<b>Flujos Netos de Efectivo por Actividades de Operación</b>	<b>-1,086,768</b>	<b>7,614,624</b>
<b>Flujos de Efectivo de las Actividades de Inversión</b>		
<b>Origen</b>	<b>0</b>	<b>0</b>
Bienes Inmuebles, Infraestructura y Construcciones en Proceso	0	0
Bienes Muebles	0	0
Otros Orígenes de Inversión	0	0
<b>Aplicación</b>	<b>15,000</b>	<b>58,728</b>
Bienes Inmuebles, Infraestructura y Construcciones en Proceso	0	0
Bienes Muebles	15,000	58,728
Otras Aplicaciones de Inversión	0	0
<b>Flujos Netos de Efectivo por Actividades de Inversión</b>	<b>-15,000</b>	<b>-58,728</b>
<b>Flujo de Efectivo de las Actividades de Financiamiento</b>		
<b>Origen</b>	<b>0</b>	<b>0</b>
Endeudamiento Neto	0	0
Interno	0	0
Externo	0	0
Otros Orígenes de Financiamiento	0	0
<b>Aplicación</b>	<b>0</b>	<b>0</b>
Servicios de la Deuda	0	0
Interno	0	0
Externo	0	0
Otras Aplicaciones de Financiamiento	0	0
<b>Flujos netos de Efectivo por Actividades de Financiamiento</b>	<b>0</b>	<b>0</b>
<b>Incremento/Disminución Neta en el Efectivo y Equivalentes al Efectivo</b>	<b>-1,101,767</b>	<b>7,555,896</b>
Efectivo y Equivalentes al Efectivo al inicio del Ejercicio	63,499,426	56,223,046
Efectivo y Equivalentes al Efectivo al final del Ejercicio	62,397,659	63,778,941

Baso protesta de decir verdad declaro que los Estados Financieros y sus Notas son razonablemente correctos y responsabilidad de mi cargo.

DR. MARIO PRUDENCIO VALDES GARZA  
DIRECTOR GENERAL

C.P. CARMINA MARTINEZ MALDONADO  
CONTADOR GENERAL

Consejo Estatal de Ciencia y Tecnología y el Fomento a la Investigación Científica y el Desarrollo Tecnológico del Estado de Coahuila  
**COECYT**  
 Estado de Flujos de Efectivo  
 Del 1 de Enero al 30 de Junio de 2020 y 2019  
 (Pesos)

Concepto	2020	2019
<b>Flujos de Efectivo de las Actividades de Operación</b>		
<b>Origen</b>	<b>14,605,826</b>	<b>52,729,077</b>
Impuestos	0	0
Cuotas y Aportaciones de Seguridad Social	0	0
Contribuciones de mejoras	0	0
Derechos	0	0
Productos	0	0
Aprovechamientos	n	n
Ingresos por Venta de Bienes y Prestación de Servicios	211,172	559,390
Participaciones, Aportaciones, Convenios, Incentivos Derivados de la Colaboración Fiscal y Fondos Distintos de Aportaciones	0	440,000
Transferencias, Asignaciones, Subsidios y Subvenciones, y Pensiones y Jubilaciones	14,384,654	51,729,687
Otros Orígenes de Operación	0	0
<b>Aplicación</b>	<b>18,779,583</b>	<b>34,338,152</b>
Servicios Personales	2,986,431	6,322,665
Materiales y Suministros	2,404,554	1,668,202
Servicios Generales	6,701,394	21,197,635
Transferencias Internas y Asignaciones al Sector Público	0	0
Transferencias al resto del Sector Público	200,000	0
Subsidios y Subvenciones	0	0
Ayudas Sociales	197,000	1,050,500
Pensiones y Jubilaciones	0	0
Transferencias a Fideicomisos, Mandatos y Contratos Análogos	6,000,000	4,000,000
Transferencias a la Seguridad Social	0	0
Donativos	0	0
Transferencias al Exterior	0	0
Participaciones	0	0
Aportaciones	0	0
Convenios	0	0
Otras Aplicaciones de Operación	200,202	193,150
<b>Flujos Netos de Efectivo por Actividades de Operación</b>	<b>-4,173,757</b>	<b>18,390,926</b>
<b>Flujos de Efectivo de las Actividades de Inversión</b>		
<b>Origen</b>	<b>0</b>	<b>0</b>
Bienes Inmuebles, Infraestructura y Construcciones en Proceso	n	n
Bienes Muebles	0	0
Otros Orígenes de Inversión	0	0
<b>Aplicación</b>	<b>15,000</b>	<b>379,065</b>
Bienes Inmuebles, Infraestructura y Construcciones en Proceso	0	0
Bienes Muebles	15,000	379,065 EFEI
Otras Aplicaciones de Inversión	0	0
<b>Flujos Netos de Efectivo por Actividades de Inversión</b>	<b>-15,000</b>	<b>-379,065</b>
<b>Flujo de Efectivo de las Actividades de Financiamiento</b>		
<b>Origen</b>	<b>0</b>	<b>0</b>
Endeudamiento Neto	n	n
Interno	0	0
Externo	0	0
Otros Orígenes de Financiamiento	0	0
<b>Aplicación</b>	<b>0</b>	<b>0</b>
Servicios de la Deuda	0	0
Interno	0	0
Externo	0	0
Otras Aplicaciones de Financiamiento	0	0
<b>Flujos netos de Efectivo por Actividades de Financiamiento</b>	<b>0</b>	<b>0</b>
<b>Incremento/Disminución Neta en el Efectivo y Equivalentes al Efectivo</b>	<b>-4,188,757</b>	<b>18,011,860</b>
<b>Efectivo y Equivalentes al Efectivo al inicio del Ejercicio</b>	<b>66,585,415</b>	<b>48,573,555</b>
<b>Efectivo y Equivalentes al Efectivo al final del Ejercicio</b>	<b>62,396,659</b>	<b>66,585,415 EFEI</b>

Bajo protesta de decir verdad declaro que los Estados Financieros y sus Notas son razonablemente correctos y responsabilidad del emisor.

DR. MARIO PRUDENCIO VALDES GARZA  
DIRECTOR GENERAL

C.P. CARMINA MARTINEZ MALDONADO  
CONTADOR GENERAL

Consejo Estatal de Ciencia y Tecnología y el Fomento a la Investigación Científica y el Desarrollo Tecnológico del Estado de Coahuila  
**COECYT**  
 Estado Analítico del Activo  
 Del 1 de Abril al 30 de Junio de 2020  
 (Pesos)

Concepto	1 Saldo Inicial	2 Cargos del Periodo	3 Abonos del Periodo	4 Saldo Final (1+2-3)	Variación del Periodo (4-1)
<b>ACTIVO</b>					
<b>Activo Circulante</b>	<b>63,602,677</b>	<b>14,261,780</b>	<b>15,452,188</b>	<b>62,412,269</b>	<b>-1,190,408</b>
Efectivo y Equivalentes	63,498,426	7,843,489	8,945,256	62,396,659	-1,101,767
Derechos a Recibir Efectivo o Equivalentes	40,400	6,365,534	6,390,324	15,610	-24,790
Derechos a Recibir Bienes o Servicios	63,851	52,758	116,608	0	-63,851
Inventarios	0	0	0	0	0
Almacenes	0	0	0	0	0
Estimación por Pérdida o Deterioro de Activos Circulantes	0	0	0	0	0
Otros Activos Circulantes	0	0	0	0	0
<b>Activo No Circulante</b>	<b>10,041,115</b>	<b>98,473</b>	<b>0</b>	<b>10,139,588</b>	<b>98,473</b>
Inversiones Financieras a Largo Plazo	7,107,492	83,473	0	7,190,965	83,473
Derechos a Recibir Efectivo o Equivalentes a Largo Plazo	0	0	0	0	0
Bienes Inmuebles, Infraestructura y Construcciones	0	0	0	0	0
Bienes Muebles	14,057,236	15,000	0	14,072,236	15,000
Activos Intangibles	0	0	0	0	0
Depreciación, Deterioro y Amortización Acumulada de Bienes Inmuebles, Infraestructura y Construcciones	-14,866,919	0	0	-14,866,919	0
Activos Diferidos	74,853	0	0	74,853	0
Estimación por Pérdida o Deterioro de Activos no Circulantes	0	0	0	0	0
Otros Activos no Circulantes	3,668,453	0	0	3,668,453	0
<b>TOTAL DEL ACTIVO</b>	<b>73,643,792</b>	<b>14,360,253</b>	<b>15,452,188</b>	<b>72,551,857</b>	<b>-1,091,935</b>

Bajo protesta de decir verdad declaramos que los Estados Financieros y sus Notas son razonablemente correctos y responsabilidad del emisor

DR. MARIO PRUDENCIO VALDES GARZA  
 DIRECTOR GENERAL

C.P. CARMINA MARTINEZ MALDONADO  
 CONTADOR GENERAL

**Consejo Estatal de Ciencia y Tecnología y el Fomento a la Investigación Científica y el Desarrollo Tecnológico del Estado de Coahuila**  
**COECYT**  
CONSEJO ESTATAL DE CIENCIA Y TECNOLOGÍA  
**Estado Analítico del Activo**  
**Del 1 de Enero al 30 de Junio de 2020**  
**(Pesos)**

Concepto	Saldo Inicial 1	Cargos del Periodo 2	Abonos del Periodo 3	Saldo Final 4=(1+2-3)	Variación del Periodo (4-1)
<b>ACTIVO</b>					
<b>Activo Circulante</b>	<b>66,585,782</b>	<b>34,811,411</b>	<b>38,984,924</b>	<b>62,412,269</b>	<b>-4,173,513</b>
Efectivo y Equivalentes	66,585,415	19,303,221	23,481,977	62,396,659	-4,188,757
Derechos a Recibir Efectivo o Equivalentes	367	15,298,866	15,283,623	15,610	15,243
Derechos a Recibir Bienes o Servicios	0	209,324	209,324	0	0
Inventarios	0	0	0	0	0
Almacenes	0	0	0	0	0
Estimación por Pérdida o Deterioro de Activos Circulantes	0	0	0	0	0
<b>Activo No Circulante</b>	<b>4,037,661</b>	<b>6,173,629</b>	<b>71,702</b>	<b>10,139,588</b>	<b>6,101,927</b>
Inversiones Financieras a Largo Plazo	1,104,038	6,158,629	71,702	7,190,965	6,086,927
Derechos a Recibir Efectivo o Equivalentes a Largo Plazo	0	0	0	0	0
Bienes Inmuebles, Infraestructura y Construcciones	0	0	0	0	0
Bienes Muebles	14,057,236	15,000	0	14,072,236	15,000
Activos Intangibles	0	0	0	0	0
Depreciación, Deterioro y Amortización Acumulada de Activos	-14,866,919	0	0	-14,866,919	0
Activos Diferidos	74,853	0	0	74,853	0
Estimación por Pérdida o Deterioro de Activos no Circulantes	0	0	0	0	0
Otros Activos no Circulantes	3,668,453	0	0	3,668,453	0
<b>TOTAL DEL ACTIVO</b>	<b>70,623,443</b>	<b>40,985,040</b>	<b>39,056,626</b>	<b>72,551,857</b>	<b>1,928,413</b>

Bajo protesta de decir verdad declaramos que los Estados Financieros y sus Notas son razonablemente correctos y responsabilidad del emisor

DR. MARIO PRUDENCIO VALDES GARZA  
DIRECTOR GENERAL

C.P. CARMINA MARTINEZ MALDONADO  
CONTADOR GENERAL



Consejo Estatal de Ciencia y Tecnología y el Fomento a la Investigación Científica y el Desarrollo Tecnológico del Estado de Coahuila  
**COECYT**  
 Estado Analítico de la Deuda y Otros Pasivos  
 Del 1 de Abril al 30 de Junio de 2020  
 (Pesos)

Denominación de las Deudas	Moneda de Contratación	Institución o País Acreedor	Saldo Inicial del Periodo	Saldo Final del Periodo
<b>DEUDA PÚBLICA</b>				
<b>Corto Plazo</b>				
<b>Deuda Interna</b>				
Instituciones de Crédito	Peso	México	0	0
Títulos y Valores	Peso	México	0	0
Arrendamientos Financieros	Peso	México	0	0
<b>Deuda Externa</b>				
Organismos Financieros Internaciona	Peso	México	0	0
Deuda Bilateral	Peso	México	0	0
Títulos y Valores	Peso	México	0	0
Arrendamientos Financieros	Peso	México	0	0
<b>Subtotal a Corto Plazo</b>			<b>0</b>	<b>0</b>
<b>Largo Plazo</b>				
<b>Deuda Interna</b>				
Instituciones de Crédito	Peso	México	0	0
Títulos y Valores	Peso	México	0	0
Arrendamientos Financieros	Peso	México	0	0
<b>Deuda Externa</b>				
Organismos Financieros Internaciona	Peso	México	0	0
Deuda Bilateral	Peso	México	0	0
Títulos y Valores	Peso	México	0	0
Arrendamientos Financieros	Peso	México	0	0
<b>Subtotal a Largo Plazo</b>			<b>0</b>	<b>0</b>
<b>Otros Pasivos</b>	Peso	México	<b>75,336</b>	<b>75,336</b>
<b>Total Deuda y Otros Pasivos</b>			<b>75,336</b>	<b>75,336</b>

Bajo protesta de decir verdad declaramos que los Estados Financieros y sus Notas son razonablemente correctos y responsabilidad del emisor

  
 DR. MARIO PRUDENCIO VALDES GARZA  
 DIRECTOR GENERAL

  
 C.P. CARMINA MARTÍNEZ MALDONADO  
 CONTADOR GENERAL

Consejo Estatal de Ciencia y Tecnología y el Fomento a la Investigación Científica y el Desarrollo Tecnológico del Estado de Coahuila  
**COECYT**  
 Estado Analítico de la Deuda y Otros Pasivos  
 Del 1 de Enero al 30 de Junio de 2020  
 (Pesos)

Denominación de las Deudas	Moneda de Contratación	Institución o País Acreedor	Saldo Inicial del Período	Saldo Final del Período
<b>DEUDA PÚBLICA</b>				
<b>Corto Plazo</b>				
<b>Deuda Interna</b>				
Instituciones de Crédito	Peso	México	0	0
Títulos y Valores	Peso	México	0	0
Arrendamientos Financieros	Peso	México	0	0
<b>Deuda Externa</b>				
Organismos Financieros Internacionales	Peso	México	0	0
Deuda Bilateral	Peso	México	0	0
Títulos y Valores	Peso	México	0	0
Arrendamientos Financieros	Peso	México	0	0
<b>Subtotal a Corto Plazo</b>			<b>0</b>	<b>0</b>
<b>Largo Plazo</b>				
<b>Deuda Interna</b>				
Instituciones de Crédito	Peso	México	0	0
Títulos y Valores	Peso	México	0	0
Arrendamientos Financieros	Peso	México	0	0
<b>Deuda Externa</b>				
Organismos Financieros Internacionales	Peso	México	0	0
Deuda Bilateral	Peso	México	0	0
Títulos y Valores	Peso	México	0	0
Arrendamientos Financieros	Peso	México	0	0
<b>Subtotal a Largo Plazo</b>			<b>0</b>	<b>0</b>
<b>Otros Pasivos</b>			<b>214,209</b>	<b>75,336</b>
<b>Total Deuda y Otros Pasivos</b>			<b>214,209</b>	<b>75,336</b>

Bajo protesta de decir verdad declaramos que los Estados Financieros y sus Notas son razonablemente correctos y responsabilidad del emisor

  
 C.P. CARMINA MARTÍNEZ MALDONADO  
 CONTADOR GENERAL

  
 DR. MARIO PRUDENCIO VALDES GARZA  
 DIRECTOR GENERAL



Consejo Estatal de Ciencia y Tecnología y el Fomento a la Investigación Científica y el Desarrollo Tecnológico del Estado de Coahuila  
**Informe de Pasivos Contingentes**  
Al 30 de Junio de 2020  
(Pesos)

*"En cumplimiento a lo dispuesto en los artículos 46, fracción I, inciso d, y 52 de la Ley General de Contabilidad Gubernamental, y de conformidad con lo establecido en el capítulo VII, numeral III, inciso g) del Manual de Contabilidad Gubernamental emitido por el CONAC, el ente público informa lo siguiente:"*

Cuenta	Concepto	Importe
<h1>Sin Texto</h1>		
<hr/> <b>TOTAL</b>		

Bajo protesta de decir verdad declaramos que los Estados Financieros y sus Notas son razonablemente correctos y responsabilidad del emisor

DR. MARIO PRUDENCIO VALDÉS GARZA  
DIRECTOR GENERAL

C. P. CARMINA MARTÍNEZ MALDONADO  
CONTADOR GENERAL

## COECYT

Consejo Estatal de Ciencia y Tecnología y el Fomento a la Investigación Científica y el Desarrollo Tecnológico del Estado de Coahuila  
Estado Analítico del Ejercicio del Presupuesto de Egresos  
Clasificación por Objeto del Gasto (Capítulo y Concepto)  
Del 1 de Enero al 30 de Junio de 2020

Concepto	Egresos					Subejercicio
	Aprobado	Ampliaciones/ Reducciones	Modificado	Devengado	Pagado	
	1	2	3 = (1 + 2)	4	5	
<b>Servicios Personales</b>	0	6,733,914	6,733,914	2,986,431	2,986,431	3,747,483
Remuneraciones al Personal de Carácter Permanente	0	5,191,841	5,191,841	2,598,732	2,598,732	2,598,109
Remuneraciones al Personal de Carácter Transitorio	0	0	0	0	0	0
Remuneraciones Adicionales y Especiales	0	762,352	762,352	0	0	762,352
Seguridad Social	0	573,321	573,321	286,499	286,499	286,822
Otras Prestaciones Sociales y Económicas	0	206,400	206,400	103,200	103,200	103,200
Provisiones	0	0	0	0	0	0
Pago de Estímulos a Servidores Públicos	0	0	0	0	0	0
<b>Materiales y Suministros</b>	0	4,183,206	4,183,206	2,494,554	2,494,554	1,688,652
Materiales de Administración, Emisión de Documentos y Artículos Oficiales	0	728,487	728,487	369,946	369,946	358,541
Alimentos y Utensilios	0	504,628	504,628	105,943	105,943	398,685
Materias Primas y Materiales de Producción y Comercialización	0	537	537	537	537	0
Materiales y Artículos de Construcción y de Reparación	0	786	786	786	786	0
Productos Químicos, Farmacéuticos y de Laboratorio	0	2,719,328	2,719,328	1,945,089	1,945,089	774,238
Combustibles, Lubricantes y Aditivos	0	155,504	155,504	48,000	48,000	107,504
Vestuario, Blancos, Prendas de Protección y Artículos Deportivos	0	26,000	26,000	12,000	12,000	14,000
Materiales y Suministros Para Seguridad	0	0	0	0	0	0
Herramientas, Refacciones y Accesorios Menores	0	49,937	49,937	12,253	12,253	37,684
<b>Servicios Generales</b>	0	32,947,487	32,947,487	6,701,394	6,701,394	26,246,892
Servicios Básicos	0	290,001	290,001	49,685	49,685	240,316
Servicios de Arrendamiento	0	1,099,568	1,099,568	557,077	557,077	542,491
Servicios Profesionales, Científicos, Técnicos y Otros Servicios	0	27,663,121	27,663,121	5,271,515	5,271,515	22,391,605
Servicios Financieros, Bancarios y Comerciales	0	305,878	305,878	124,362	124,362	181,516
Servicios de Instalación, Reparación, Mantenimiento y Conservación	0	663,992	663,992	132,881	132,881	531,111
Servicios de Comunicación Social y Publicidad	0	7,245	7,245	0	0	7,245
Servicios de Traslado y Viáticos	0	1,448,355	1,448,355	412,598	412,598	1,035,758
Servicios Oficiales	0	1,348,593	1,348,593	132,410	132,410	1,216,183
Otros Servicios Generales	0	120,732	120,732	20,866	20,866	99,866
<b>Transferencias, Asignaciones, Subsidios y Otras Ayudas</b>	12,645,955	-5,798,455	6,847,500	6,397,000	6,397,000	450,500
Transferencias Internas y Asignaciones al Sector Público	12,645,955	-12,645,955	0	0	0	0
Transferencias al Resto del Sector Público	0	200,000	200,000	200,000	200,000	0
Subsidios y Subvenciones	0	0	0	0	0	0
Ayudas Sociales	0	647,500	647,500	197,000	197,000	450,500
Pensiones y Jubilaciones	0	0	0	0	0	0
Transferencias a Fideicomisos, Mandatos y Otros Análogos	0	6,000,000	6,000,000	6,000,000	6,000,000	0
Transferencias a la Seguridad Social	0	0	0	0	0	0
Donativos	0	0	0	0	0	0
Transferencias al Exterior	0	0	0	0	0	0
<b>Bienes Muebles, Inmuebles e Intangibles</b>	0	15,000	15,000	15,000	15,000	0
Mobiliario y Equipo de Administración	0	0	0	0	0	0
Mobiliario y Equipo Educativo y Recreativo	0	15,000	15,000	15,000	15,000	0
Equipo e Instrumental Médico y de Laboratorio	0	0	0	0	0	0
Vehículos y Equipo de Transporte	0	0	0	0	0	0
Equipo de Defensa y Seguridad	0	0	0	0	0	0
Maquinaria, Otros Equipos y Herramientas	0	0	0	0	0	0
Activos Biológicos	0	0	0	0	0	0
Bienes Inmuebles	0	0	0	0	0	0
Activos Intangibles	0	0	0	0	0	0
<b>Inversión Pública</b>	0	0	0	0	0	0
Otra Pública en Bienes de Dominio Público	0	0	0	0	0	0
Otra Pública en Bienes Propios	0	0	0	0	0	0
Proyectos Productivos y Acciones de Fomento	0	0	0	0	0	0
<b>Inversiones Financieras y Otras Provisiones</b>	0	0	0	0	0	0
Inversiones Para el Fomento de Actividades Productivas	0	0	0	0	0	0
Acciones y Participaciones de Capital	0	0	0	0	0	0
Compra de Títulos y Valores	0	0	0	0	0	0
Concesión de Préstamos	0	0	0	0	0	0
Inversiones en Fideicomisos, Mandatos y Otros Análogos	0	0	0	0	0	0
Otras Inversiones Financieras	0	0	0	0	0	0
Provisiones para Contingencias y Otras Erogaciones Especiales	0	0	0	0	0	0
<b>Participaciones y Aportaciones</b>	0	0	0	0	0	0
Participaciones	0	0	0	0	0	0
Aportaciones	0	0	0	0	0	0
Convenios	0	0	0	0	0	0
<b>Deuda Pública</b>	0	0	0	0	0	0
Amortización de la Deuda Pública	0	0	0	0	0	0
Intereses de la Deuda Pública	0	0	0	0	0	0
Comisiones de la Deuda Pública	0	0	0	0	0	0
Gastos de la Deuda Pública	0	0	0	0	0	0
Costo por Coberturas	0	0	0	0	0	0
Apoyos Financieros	0	0	0	0	0	0
Aduanos de Ejercicios Fiscales Anteriores (Adefas)	0	0	0	0	0	0
<b>Total del Gasto</b>	12,645,955	38,081,152	50,727,107	18,584,389	18,396,380	32,132,727

DR. MARCO PARRON VALDES GARZA  
DIRECTOR GENERAL

C.P. CARMINA MARTINEZ MALDONADO  
CONTADOR GENERAL



*"2020, Año del centenario luctuoso de Venustiano Carranza, el Varón de Cuatro Ciéneas."*

**INEDEC** INSTITUTO ESTATAL DEL DEPORTE DE COAHUILA

# **INFORMACIÓN CONTABLE IAGF SEGUNDO TRIMESTRE 2020**

Calzada Antonio Narro, esquina Periférico Luis Echeverría s/n, Colonia Bellavista 25060, Saltillo, Coahuila de Zaragoza.  
Teléfono: (844) 431.1852, conmutador (844) 431.3961  
[www.inedec.gob.mx](http://www.inedec.gob.mx)

**¡Fuerte,  
Coahuila) es!**

Nombre del Ente Público INSTITUTO ESTATAL DEL DEPORTE DE GOAHULA DE ZARAGOZA					
Estado de Situación Financiera					
Al 30 de junio de 2020 y al 31 de diciembre de 2019					
ACTIVO	2020	2019	PASIVO	2020	2019
<b>Activo Circulante</b>			<b>Pasivo Circulante</b>		
Efectivo y Equivalentes	2,292,911.78	4,632,011.80	Cuentas por Pagar a Corto Plazo	42,780,673.96	42,214,276.90
Derechos a Recibir Efectivo o Equivalentes	38,217,874.24	32,545,503.37	Documentos por Pagar a Corto Plazo	0.00	0.00
Derechos a Recibir Bienes o Servicios	889,050.79	889,050.79	Paración a Corto Plazo de la Deuda Pública a Largo Plazo	0.00	0.00
Inventarios	0.00	0.00	Títulos y Valores a Corto Plazo	0.00	0.00
Almacenes	0.00	0.00	Pasivos Diferidos a Corto Plazo	0.00	0.00
Estimación por Pérdida o Deterioro de Activos Circulantes	0.00	0.00	Fondos y Bienes de Terceros en Garantía y/o Administración a Corto Plazo	0.00	0.00
Otros Activos Circulantes	0.00	0.00	Provisiones a Corto Plazo	0.00	0.00
			Otros Pasivos a Corto Plazo	1,248.00	0.00
<b>Total de Activos Circulantes</b>	<b>41,389,836.81</b>	<b>38,088,565.86</b>	<b>Total de Pasivos Circulantes</b>	<b>42,781,921.96</b>	<b>42,214,276.90</b>
<b>Activo No Circulante</b>			<b>Pasivo No Circulante</b>		
Inversiones Financieras a Largo Plazo	0.00	0.00	Cuentas por Pagar a Largo Plazo	1,537,754.00	1,537,754.00
Derechos a Recibir Efectivo o Equivalentes a Largo Plazo	9,368,196.53	9,481,080.47	Documentos por Pagar a Largo Plazo	0.00	0.00
Bienes Inmuebles, Infraestructura y Construcciones en Proceso	18,180,047.62	18,160,047.62	Deuda Pública a Largo Plazo	0.00	0.00
Bienes Muebles	9,505,304.82	9,077,916.92	Pasivos Diferidos a Largo Plazo	0.00	0.00
Activos Intangibles	0.00	0.00	Fondos y Bienes de Terceros en Garantía y/o en Administración a Largo Plazo	0.00	0.00
Depreciación, Deterioro y Amortización Acumulada de Bienes	-10,775,012.06	-10,135,265.31	Provisiones a Largo Plazo	0.00	0.00
Activos Diferidos	0.00	0.00			
Estimación por Pérdida o Deterioro de Activos no Circulantes	0.00	0.00	<b>Total de Pasivos No Circulantes</b>	<b>1,537,754.00</b>	<b>1,537,754.00</b>
Otros Activos no Circulantes	0.00	0.00			
<b>Total de Activos No Circulantes</b>	<b>28,258,826.91</b>	<b>26,583,779.70</b>	<b>Total del Pasivo</b>	<b>44,319,675.96</b>	<b>43,752,030.90</b>
<b>Total del Activo</b>	<b>67,648,663.72</b>	<b>64,650,345.66</b>	<b>HACIENDA PÚBLICA/PATRIMONIO</b>		
			<b>Hacienda Pública/Patrimonio Contribuido</b>	<b>5,414,646.80</b>	<b>5,414,646.80</b>
			Aportaciones	5,414,646.80	5,414,646.80
			Donaciones de Capital	0.00	0.00
			Actualización de la Hacienda Pública/Patrimonio	0.00	0.00
			<b>Hacienda Pública/Patrimonio Generado</b>	<b>17,914,141.16</b>	<b>15,483,666.16</b>
			Resultados del Ejercicio (Ahorro/ Desahorro)	2,248,448.57	1,226,693.13
			Resultados de Ejercicios Anteriores	28,477,046.93	27,250,353.50
			Reservas	0.00	0.00
			Reservas	0.00	0.00
			Rectificaciones de Resultados de Ejercicios Anteriores	-12,811,354.04	-12,963,378.47
			<b>Exceso o Insuficiencia en la Actualización de la Hacienda Pública/Patrimonio</b>	<b>0.00</b>	<b>0.00</b>
			Resultado por Posición Monetaria	0.00	0.00
			Resultado por Tenencia de Activos no Monetarios	0.00	0.00
			<b>Total Hacienda Pública/Patrimonio</b>	<b>23,328,787.76</b>	<b>20,898,314.76</b>
			<b>Total del Pasivo y Hacienda Pública/Patrimonio</b>	<b>67,648,663.72</b>	<b>64,650,345.66</b>

**Nota de Gestión Administrativa 17**

De conformidad con la nota de gestión administrativa número 17 la información Contable deberá estar firmada en cada página de la misma e incluir al final la siguiente leyenda: "Bajo protesta de decir verdad declaramos que los Estados Financieros y sus notas, son razonablemente correctos y son responsabilidad del emisor"

  
**LIC. ALINA IDALIA BARZA HERRERA**  
 DIRECTORA GENERAL

  
**C. P. MIRNA LUEVANO CEPEDA**  
 ENCARGADA DE LA COORDINACIÓN DE FINANZAS Y PRESUPUESTO

*(Handwritten marks and signatures on the right margin)*

Nombre del Ente Público INSTITUTO ESTATAL DEL DEPORTE DE COAHUILA DE ZARAGOZA		
Estado de Actividades		
Del 01 de abril al 30 de junio de 2020 y 2019		
	2020	2019
<b>INGRESOS Y OTROS BENEFICIOS</b>		
<b>Ingresos de Gestión</b>		
Impuestos	120,507.50	2,107,089.00
Cuotas y Aportaciones de Seguridad Social	0.00	0.00
Contribuciones de Mejoras	0.00	0.00
Derechos	0.00	0.00
Productos	0.00	0.00
Aprovechamientos	0.00	0.00
Ingresos por Venta de Bienes y Prestación de Servicios	0.00	0.00
Participaciones, Aportaciones, Convenios, Incentivos Derivados de la Colaboración Fiscal, Fondos Distintos de Aportaciones, Transferencias, Asignaciones, Subsidios y Subvenciones, y Pensiones y Jubilaciones	120,507.50	2,107,089.00
Participaciones, Aportaciones, Convenios, Incentivos Derivados de la Colaboración Fiscal y Fondos Distintos de Aportaciones	20,937,920.87	31,178,833.96
Transferencias, Asignaciones, Subsidios y Subvenciones, y Pensiones y Jubilaciones	20,937,920.87	31,178,833.96
Otros Ingresos y Beneficios	0.00	0.00
Ingresos Financieros	257.19	187.33
Incremento por Variación de Inventarios	257.18	185.77
Disminución del Exceso de Estimaciones por Pérdida o Deterioro u Obsolescencia	0.00	0.00
Disminución del Exceso de Provisiones	0.00	0.00
Otros Ingresos y Beneficios Varios	0.00	1.56
<b>Total de Ingresos y Otros Beneficios</b>	<b>21,058,685.56</b>	<b>33,285,110.29</b>
<b>GASTOS Y OTRAS PÉRDIDAS</b>		
<b>Gastos de Funcionamiento</b>		
Servicios Personales	8,828,803.82	12,037,441.22
Materiales y Suministros	8,044,485.11	8,579,301.97
Servicios Generales	437,167.06	781,584.22
Transferencias, Asignaciones, Subsidios y Otras Ayudas	347,131.45	2,579,485.03
Transferencias Internas y Asignaciones al Sector Público	9,009,055.84	21,849,726.09
Transferencias al Resto del Sector Público	0.00	0.00
Subsidios y Subvenciones	0.00	0.00
Ayudas Sociales	0.00	0.00
Pensiones y Jubilaciones	9,009,055.84	21,849,726.09
Transferencias a Fideicomisos, Mandatos y Contratos Análogos	0.00	0.00
Transferencias a la Seguridad Social	0.00	0.00
Donativos	0.00	0.00
Transferencias al Exterior	0.00	0.00
Participaciones y Aportaciones	0.00	0.00
Participaciones	0.00	0.00
Aportaciones	0.00	0.00
Convenios	0.00	0.00
Intereses, Comisiones y Otros Gastos de la Deuda Pública	0.00	0.00
Intereses de la Deuda Pública	0.00	0.00
Comisiones de la Deuda Pública	0.00	0.00
Gastos de la Deuda Pública	0.00	0.00
Costo por Coberturas	0.00	0.00
Apoyos Financieros	0.00	0.00
Otros Gastos y Pérdidas Extraordinarias	347,099.06	286,758.83
Estimaciones, Depreciaciones, Deterioros, Obsolescencia y Amortizaciones	347,099.06	286,758.83
Provisiones	0.00	0.00
Disminución de Inventarios	0.00	0.00
Aumento por Insuficiencia de Estimaciones por Pérdida o Deterioro u Obsolescencia	0.00	0.00
Aumento por Insuficiencia de Provisiones	0.00	0.00
Otros Gastos	0.00	0.00
Inversión Pública	0.00	0.00
Inversión Pública no Capitalizable	0.00	0.00
<b>Total de Gastos y Otras Pérdidas</b>	<b>18,184,958.52</b>	<b>34,173,925.04</b>
<b>Resultados del Ejercicio (Ahorro/Desahorro)</b>	<b>2,873,727.04</b>	<b>-887,815.85</b>

Nota de Gestión Administrativa 17

De conformidad con la nota de gestión administrativa número 17 la Información Contable deberá estar firmada en cada página de la misma e incluir al final la siguiente leyenda: "Bajo protesta de decir verdad declaramos que los Estados Financieros y sus notas, son razonablemente correctos y son responsabilidad del emisor"

  
 LIC. ALINA IDALIA GARZA HERRERA  
 DIRECTORA GENERAL

  
 C. P. MIRNA LUEVANO CEPEDA  
 ENCARGADA DE LA COORDINACIÓN DE FINANZAS Y PRESUPUESTO


Nombre del Ente Público INSTITUTO ESTATAL DEL DEPORTE DE COAHUILA DE ZARAGOZA		
Estado de Actividades		
Del 01 de enero al 30 de junio de 2020 y 2019		
	2020	2019
<b>INGRESOS Y OTROS BENEFICIOS</b>		
<b>Ingresos de Gestión</b>		
Impuestos	1,081,055.00	3,514,962.02
Cuotas y Aportaciones de Seguridad Social	0.00	0.00
Contribuciones de Mejoras	0.00	0.00
Derechos	0.00	0.00
Productos	0.00	0.00
Aprovechamientos	0.00	0.00
Ingresos por Venta de Bienes y Prestación de Servicios	0.00	0.00
Participaciones, Aportaciones, Convenios, Incentivos Derivados de la Colaboración Fiscal, Fondos Distintos de Aportaciones, Transferencias, Asignaciones, Subsidios y Subvenciones, y Pensiones y Jubilaciones	1,081,055.00	3,514,962.02
Participaciones, Aportaciones, Convenios, Incentivos Derivados de la Colaboración Fiscal y Fondos Distintos de Aportaciones	42,337,790.49	59,848,140.99
Transferencias, Asignaciones, Subsidios y Subvenciones, y Pensiones y Jubilaciones	42,337,790.49	59,848,140.99
Otros Ingresos y Beneficios	0.00	0.00
Ingresos Financieros	503.71	554.89
Incremento por Variación de Inventarios	503.71	553.33
Disminución del Exceso de Estimaciones por Pérdida o Deterioro u Obsolescencia	0.00	0.00
Disminución del Exceso de Provisiones	0.00	0.00
Otros ingresos y Beneficios Varios	0.00	1.56
<b>Total de Ingresos y Otros Beneficios</b>	<b>43,419,349.20</b>	<b>63,363,657.90</b>
<b>GASTOS Y OTRAS PÉRDIDAS</b>		
<b>Gastos de Funcionamiento</b>		
Servicios Personales	19,569,915.91	26,827,812.58
Materiales y Suministros	17,490,874.91	17,036,922.51
Servicios Generales	1,237,806.00	2,078,989.65
Transferencias, Asignaciones, Subsidios y Otras Ayudas	871,235.00	7,711,900.22
Transferencias Internas y Asignaciones al Sector Público	20,934,912.64	35,604,394.91
Transferencias al Resto del Sector Público	0.00	0.00
Subsidios y Subvenciones	0.00	0.00
Ayudas Sociales	0.00	0.00
Pensiones y Jubilaciones	20,934,912.64	35,604,394.91
Transferencias a Fideicomisos, Mandatos y Contratos Análogos	0.00	0.00
Transferencias a la Seguridad Social	0.00	0.00
Donativos	0.00	0.00
Transferencias al Exterior	0.00	0.00
Participaciones y Aportaciones	0.00	0.00
Participaciones	0.00	0.00
Aportaciones	0.00	0.00
Convenios	0.00	0.00
Intereses, Comisiones y Otros Gastos de la Deuda Pública	0.00	0.00
Intereses de la Deuda Pública	0.00	0.00
Comisiones de la Deuda Pública	0.00	0.00
Gastos de la Deuda Pública	0.00	0.00
Costo por Coberturas	0.00	0.00
Apoyos Financieros	0.00	0.00
Otros Gastos y Pérdidas Extraordinarias	0.00	0.00
Estimaciones, Depreciaciones, Deterioros, Obsolescencia y Amortizaciones	666,072.08	595,220.33
Provisiones	666,072.08	595,220.33
Disminución de Inventarios	0.00	0.00
Aumento por Insuficiencia de Estimaciones por Pérdida o Deterioro u Obsolescencia	0.00	0.00
Aumento por Insuficiencia de Provisiones	0.00	0.00
Otros Gastos	0.00	0.00
Inversión Pública	0.00	0.00
Inversión Pública no Capitalizable	0.00	0.00
<b>Total de Gastos y Otras Pérdidas</b>	<b>41,170,900.63</b>	<b>63,027,427.82</b>
<b>Resultados del Ejercicio (Ahorro/Desahorro)</b>	<b>2,248,448.57</b>	<b>336,230.08</b>

Nota de Gestión Administrativa 17

De conformidad con la nota de gestión administrativa número 17 la información Contable deberá estar firmada en cada página de la misma e incluir al final la siguiente leyenda: "Bajo protesta de decir verdad declaramos que los Estados Financieros y sus notas, son razonablemente correctos y son responsabilidad del emisor"

  
 LIC. ALINA IDALIA GARZA HERRERA  
 DIRECTORA GENERAL

  
 C. P. MIRNA LUEVANO CEPEDA  
 ENCARGADA DE LA COORDINACIÓN DE FINANZAS Y PRESUPUESTO

  
 hande



Informe de Gasto Público INSTITUTO ESTADÍSTICO DEL GOBIERNO DE LA CAJALILLA DE ZARAGOZA					
Estado de Variación en el Patrimonio Público					
Del 31 de abril al 30 de junio de 2020					
Categoría	Iniciativa Pública / Patrimonio Contributivo	Reserva Pública / Patrimonio Gubernamental	Reserva Pública / Patrimonio Gubernamental	Reserva Pública / Patrimonio Gubernamental	Tipo
Reserva Pública / Patrimonio Contributivo Neto de 2020	5,414,646.86				6,414,646.86
Aportaciones	5,414,646.86				5,414,646.86
Donaciones de Capital	0.00				0.00
Actualización de la Hacienda Pública/ Patrimonia	0.00				0.00
Reserva Pública / Patrimonio Gubernamental Neto de 2020		15,394,977.13		-438,278.47	14,773,484.66
Resultados del Ejercicio (Administración)		28,417,045.83		-438,278.47	-438,278.47
Resultados de Ejercicios Anteriores		0.00			28,477,516.83
Reserva		0.00			0.00
Rectificaciones de Resultados de Ejercicios Anteriores		-13,076,069.50			-13,076,069.50
Exceso o Insuficiencia en la Actualización de la Hacienda Pública / Patrimonio Neto de 2020					0.00
Resultado por Transferencia de Activos no Monetarios					0.00
Reserva Pública / Patrimonio Neto Final al 31 de marzo de 2020	5,414,646.86	15,394,977.13		-438,278.47	20,109,245.52
Cambios en la Hacienda Pública / Patrimonio Contributivo Neto de 2020	0.00				0.00
Aportaciones	0.00				0.00
Donaciones de Capital	0.00				0.00
Actualización de la Hacienda Pública/ Patrimonia	0.00				0.00
Reserva Pública / Patrimonio Gubernamental Neto de 2020		0.00		3,140,442.59	3,140,442.59
Resultados del Ejercicio (Administración)		0.00		2,873,727.24	2,873,727.24
Resultados de Ejercicios Anteriores		0.00		0.00	0.00
Reserva		0.00		0.00	0.00
Rectificaciones de Resultados de Ejercicios Anteriores				288,715.46	288,715.46
Cambios en el Exceso o Insuficiencia en la Actualización de la Hacienda Pública / Patrimonio Neto de 2020					0.00
Resultado por Transferencia de Activos no Monetarios					0.00
Reserva Pública / Patrimonio Neto Final al 30 de junio de 2020	5,414,646.86	15,394,977.13		2,915,944.03	23,325,727.75

De conformidad con la nota de gestión administrativa número 17 la información contenida acá es para ser tomada en cada página de la memoria e incluir al final la siguiente leyenda: "Bajo protesta de estar verídico declaro que los Estados Financieros y sus notas, son razonablemente correctos y son responsabilidad del emisor"

Mesa de Gestión Administrativa 17

LIC. ALBERTO ALVARO ESPINOSA  
DIRECTOR GENERAL

C. P. MIGUEL LIEVANO ESPEDA  
ENCARGADO DE LA COORDINACIÓN DE FINANZAS Y PRESUPUESTO

*Ed. Lange*

*M*

*[Signature]*

*[Signature]*

*[Signature]*

Membre del Eje Puntos INSTITUTO ESTATAL DEL DEPORTE DE COAHUILA DE ZARAGOZA					
Estado de Variación en la Hacienda Pública					
Ejercicio de ejercicio 2019 al junio de 2020					
Concepto	Hacienda Pública / Patrimonio Contribuido	Hacienda Pública / Patrimonio Resultado de Ejercicios Anteriores	Hacienda Pública / Patrimonio Resultado del Ejercicio	Estado de Insuficiencia en la Aportación de la Hacienda Pública (Presupuesto)	Total
Hacienda Pública / Patrimonio Contribuido Neto de 2019	5,414,646.60				5,414,646.60
Aportaciones	5,414,646.60				5,414,646.60
Donaciones de Capital	0.00				0.00
Actualización de la Hacienda Pública (Patrimonio)	0.00				0.00
Hacienda Pública / Patrimonio Generado Neto de 2019		14,256,976.00			14,256,976.00
Resultados del Ejercicio (Monto/Quilómetros)		1,226,693.13			1,226,693.13
Resultados de Ejercicios Anteriores		27,250,353.50			27,250,353.50
Revaluos		0.00			0.00
Revalorizaciones		0.00			0.00
Revalorizaciones de Resultados de Ejercicios Anteriores		-12,993,378.47			-12,993,378.47
Exceso o Insuficiencia en la Actualización de la Hacienda Pública / Patrimonio Neto de 2019					
Resultado por Transferencia Monetaria					
Resultado por Transferencia de Activos no Monetarios					
Hacienda Pública / Patrimonio Neto Final de 2019	5,414,646.60	14,256,976.00	1,226,693.13	0.00	30,908,314.73
Cambios en la Hacienda Pública / Patrimonio Contribuido Neto de 2020	0.00				0.00
Aportaciones	0.00				0.00
Donaciones de Capital	0.00				0.00
Actualización de la Hacienda Pública (Patrimonio)	0.00				0.00
Variaciones de la Hacienda Pública / Patrimonio Generado Neto de 2020		1,226,693.13			1,226,693.13
Resultados del Ejercicio (Monto/Quilómetros)		1,221,755.44			1,221,755.44
Resultados de Ejercicios Anteriores		0.00			0.00
Revaluos		0.00			0.00
Revalorizaciones		0.00			0.00
Revalorizaciones de Resultados de Ejercicios Anteriores		182,024.43			182,024.43
Cambios en el Exceso o Insuficiencia en la Actualización de la Hacienda Pública / Patrimonio Neto de 2020					
Resultado por Transferencia Monetaria					
Resultado por Transferencia de Activos no Monetarios					
Hacienda Pública / Patrimonio Neto Final al 30 de Junio de 2020	5,414,646.60	15,483,669.16	2,408,473.60	0.00	33,326,789.36

De conformidad con la nota de gestión administrativa número 17 la información contable detallada en esta muestra se emite en cada página de la misma e incluye al final la siguiente leyenda: "Este protocolo de excelencia de calidad de los Estados Financieros y sus datos, con sujeción a los procedimientos de control interno, es responsabilidad del emisor".

LIC. ALINA DALILA GONZALEZ  
DIRECTORA GENERAL

C. P. WENDEL VILLANO CEBEDA  
ENCARGADA DE LA COORDINACIÓN DE FINANZAS Y PRESUPUESTO


Handwritten signatures and initials: "EJ", "hand", "A", "M", "D", and a large "X" at the top right.

Nombre del Ente Público INSTITUTO ESTATAL DEL DEPORTE DE COAHUILA DE ZARAGOZA		
Estado de Cambios en la Situación Financiera		
Del 01 de abril al 30 de junio de 2020		
	Origen	Aplicación
<b>ACTIVO</b>		
<b>Activo Circulante</b>	<b>0.00</b>	<b>4,270,298.24</b>
Efectivo y Equivalentes	98,316.15	4,375,830.62
Derechos a Recibir Efectivo o Equivalentes	98,316.15	0.00
Derechos a Recibir Bienes o Servicios	0.00	4,375,830.62
Inventarios	0.00	0.00
Almacenes	0.00	0.00
Estimación por Pérdida o Deterioro de Activos Circulantes	0.00	0.00
Otros Activos Circulantes	0.00	0.00
<b>Activo No Circulante</b>	<b>402,255.14</b>	<b>395,038.91</b>
Inversiones Financieras a Largo Plazo	0.00	0.00
Derechos a Recibir Efectivo o Equivalentes a Largo Plazo	81,481.41	0.00
Bienes Inmuebles, Infraestructura y Construcciones en Proceso	0.00	0.00
Bienes Muebles	0.00	395,038.91
Activos Intangibles	0.00	0.00
Depreciación, Deterioro y Amortización Acumulada de Bienes	320,773.73	0.00
Activos Diferidos	0.00	0.00
Estimación por Pérdida o Deterioro de Activos no Circulantes	0.00	0.00
Otros Activos no Circulantes	0.00	0.00
<b>PASIVO</b>	<b>1,129,855.74</b>	<b>0.00</b>
<b>Pasivo Circulante</b>	<b>1,170,608.24</b>	<b>40,752.50</b>
Cuentas por Pagar a Corto Plazo	1,170,608.24	0.00
Documentos por Pagar a Corto Plazo	0.00	0.00
Porción a Corto Plazo de la Deuda Pública a Largo Plazo	0.00	0.00
Títulos y Valores a Corto Plazo	0.00	0.00
Pasivos Diferidos a Corto Plazo	0.00	0.00
Fondos y Bienes de Terceros en Garantía y/o Administración a Corto Plazo	0.00	0.00
Provisiones a Corto Plazo	0.00	0.00
Otros Pasivos a Corto Plazo	0.00	40,752.50
<b>Pasivo No Circulante</b>	<b>0.00</b>	<b>0.00</b>
Cuentas por Pagar a Largo Plazo	0.00	0.00
Documentos por Pagar a Largo Plazo	0.00	0.00
Deuda Pública a Largo Plazo	0.00	0.00
Pasivos Diferidos a Largo Plazo	0.00	0.00
Fondos y Bienes de Terceros en Garantía y/o en Administración a Largo Plazo	0.00	0.00
Provisiones a Largo Plazo	0.00	0.00
<b>HACIENDA PUBLICA/PATRIMONIO</b>	<b>3,140,442.50</b>	<b>0.00</b>
<b>Hacienda Pública/Patrimonio Contribuido</b>	<b>0.00</b>	<b>0.00</b>
Aportaciones	0.00	0.00
Donaciones de Capital	0.00	0.00
Actualización de la Hacienda Pública/Patrimonio	0.00	0.00
<b>Hacienda Pública/Patrimonio Generado</b>	<b>3,140,442.50</b>	<b>0.00</b>
Resultados del Ejercicio (Ahorro/ Desahorro)	2,873,727.04	0.00
Resultados de Ejercicios Anteriores	0.00	0.00
Revalúos	0.00	0.00
Reservas	0.00	0.00
Rectificaciones de Resultados de Ejercicios Anteriores	266,715.46	0.00
<b>Exceso o Insuficiencia en la Actualización de la Hacienda Pública/Patrimonio</b>	<b>0.00</b>	<b>0.00</b>
Resultado por Posición Monetaria	0.00	0.00
Resultado por Tenencia de Activos no Monetarios	0.00	0.00

**Nota de Gestión Administrativa 17**

De conformidad con la nota de gestión administrativa número 17 la Información Contable deberá estar firmada en cada página de la misma e incluir al final la siguiente leyenda: "Bajo protesta de decir verdad declaramos que los Estados Financieros y sus notas, son razonablemente correctos y son responsabilidad del emisor"

  
 LIC. ALINA IDALIA GARZA HERRERA

  
 C.P. MIRNA LUEVANO CEPEDA

104

Nombre del Ente Público INSTITUTO ESTATAL DEL DEPORTE DE COAHUILA DE ZARAGOZA		
Estado de Cambios en la Situación Financiera		
Del 01 de enero al 30 de junio de 2020		
	Origen	Aplicación
<b>ACTIVO</b>	<b>0.00</b>	<b>2,998,118.06</b>
<b>Activo Circulante</b>	<b>2,349,100.02</b>	<b>5,672,370.87</b>
Efectivo y Equivalentes	2,349,100.02	0.00
Derechos a Recibir Efectivo o Equivalentes	0.00	5,672,370.87
Derechos a Recibir Bienes o Servicios	0.00	0.00
Inventarios	0.00	0.00
Almacenes	0.00	0.00
Estimación por Pérdida o Deterioro de Activos Circulantes	0.00	0.00
Otros Activos Circulantes	0.00	0.00
<b>Activo No Circulante</b>	<b>752,630.69</b>	<b>427,477.90</b>
Inversiones Financieras a Largo Plazo	0.00	0.00
Derechos a Recibir Efectivo o Equivalentes a Largo Plazo	112,883.94	0.00
Bienes Inmuebles, Infraestructura y Construcciones en Proceso	0.00	0.00
Bienes Muebles	0.00	427,477.90
Activos Intangibles	0.00	0.00
Depreciación, Deterioro y Amortización Acumulada de Bienes	639,746.75	0.00
Activos Diferidos	0.00	0.00
Estimación por Pérdida o Deterioro de Activos no Circulantes	0.00	0.00
Otros Activos no Circulantes	0.00	0.00
<b>PASIVO</b>	<b>567,645.06</b>	<b>0.00</b>
<b>Pasivo Circulante</b>	<b>567,645.06</b>	<b>0.00</b>
Cuentas por Pagar a Corto Plazo	566,397.06	0.00
Documentos por Pagar a Corto Plazo	0.00	0.00
Porción a Corto Plazo de la Deuda Pública a Largo Plazo	0.00	0.00
Títulos y Valores a Corto Plazo	0.00	0.00
Pasivos Diferidos a Corto Plazo	0.00	0.00
Fondos y Bienes de Terceros en Garantía y/o Administración a Corto Plazo	0.00	0.00
Provisiones a Corto Plazo	0.00	0.00
Otros Pasivos a Corto Plazo	1,248.00	0.00
<b>Pasivo No Circulante</b>	<b>0.00</b>	<b>0.00</b>
Cuentas por Pagar a Largo Plazo	0.00	0.00
Documentos por Pagar a Largo Plazo	0.00	0.00
Deuda Pública a Largo Plazo	0.00	0.00
Pasivos Diferidos a Largo Plazo	0.00	0.00
Fondos y Bienes de Terceros en Garantía y/o en Administración a Largo Plazo	0.00	0.00
Provisiones a Largo Plazo	0.00	0.00
<b>HACIENDA PUBLICA/PATRIMONIO</b>	<b>2,430,473.00</b>	<b>0.00</b>
<b>Hacienda Pública/Patrimonio Contribuido</b>	<b>0.00</b>	<b>0.00</b>
Aportaciones	0.00	0.00
Donaciones de Capital	0.00	0.00
Actualización de la Hacienda Pública/Patrimonio	0.00	0.00
<b>Hacienda Pública/Patrimonio Generado</b>	<b>2,430,473.00</b>	<b>0.00</b>
Resultados del Ejercicio (Ahorro/ Desahorro)	1,021,755.44	0.00
Resultados de Ejercicios Anteriores	1,228,693.13	0.00
Revalúos	0.00	0.00
Reservas	0.00	0.00
Rectificaciones de Resultados de Ejercicios Anteriores	182,024.43	0.00
<b>Exceso o Insuficiencia en la Actualización de la Hacienda Pública/Patrimonio</b>	<b>0.00</b>	<b>0.00</b>
Resultado por Posición Monetaria	0.00	0.00
Resultado por Tenencia de Activos no Monetarios	0.00	0.00

**Nota de Gestión Administrativa 17**

De conformidad con la nota de gestión administrativa número 17 la Información Contable deberá estar firmada en cada página de la misma e incluir al final la siguiente leyenda: "Bajo protesta de decir verdad declaramos que los Estados Financieros y sus notas, son razonablemente correctos y son responsabilidad del emisor"

LIC. ALINA IDALIA GARZA HERRERA


C.P. MIRNA LUEVANO CEPEDA

Nombre del Ente Público INSTITUTO ESTATAL DEL DEPORTE DE COAHUILA DE ZARAGOZA		
Estado de Flujos de Efectivo		
Del 01 de abril al 30 de junio de 2020 y 2019		
Concepto	2020	2019
<b>Flujos de Efectivo de las Actividades de Operación</b>		
<b>Origen</b>		
Impuestos	21,058,685.66	33,286,110.29
Cuentas y Aportaciones de Seguridad Social	0.00	0.00
Contribuciones de Mejoras	0.00	0.00
Derechos	0.00	0.00
Productos	0.00	0.00
Aprovechamientos	0.00	0.00
Ingresos por Venta de Bienes y Prestación de Servicios	0.00	0.00
Participaciones, Aportaciones, Convenios, Incentivos Derivados de la Colaboración Fiscal y Fondos Distintos de Aportaciones	120,507.50	2,107,089.00
Transferencias, Asignaciones, Subsidios y Subvenciones, y Pensiones y Jubilaciones	20,937,920.87	31,176,833.96
Otros Orígenes de Operación	0.00	0.00
	257.19	187.33
<b>Aplicación</b>		
Servicios Personales	17,837,869.46	33,887,167.31
Materiales y Suministros	8,044,485.11	8,676,391.97
Servicios Generales	437,167.06	781,564.22
Transferencias Internas y Asignaciones al Sector Público	347,131.45	2,579,485.03
Transferencias al resto del Sector Público	0.00	0.00
Subsidios y Subvenciones	0.00	0.00
Ayudas Sociales	0.00	0.00
Pensiones y Jubilaciones	9,009,055.64	21,649,726.09
Transferencias a Fideicomisos, Mandatos y Contratos Análogos	0.00	0.00
Transferencias a la Seguridad Social	0.00	0.00
Donativos	0.00	0.00
Transferencias al Exterior	0.00	0.00
Participaciones	0.00	0.00
Aportaciones	0.00	0.00
Convenios	0.00	0.00
Otras Aplicaciones de Operación	0.00	0.00
	0.00	0.00
<b>Flujos Netos de Efectivo por Actividades de Operación</b>	<b>3,220,826.10</b>	<b>-601,057.02</b>
<b>Flujos de Efectivo de las Actividades de Inversión</b>		
<b>Origen</b>		
Bienes Inmuebles, Infraestructura y Construcciones en Proceso	81,481.41	0.00
Bienes Muebles	0.00	0.00
Otros Orígenes de Inversión	0.00	0.00
	81,481.41	0.00
<b>Aplicación</b>		
Bienes Inmuebles, Infraestructura y Construcciones en Proceso	421,364.24	362,923.68
Bienes Muebles	0.00	0.00
Otras Aplicaciones de Inversión	395,038.91	0.00
	26,325.33	362,923.68
<b>Flujos Netos de Efectivo por Actividades de Inversión</b>	<b>-339,882.83</b>	<b>-362,923.68</b>
<b>Flujo de Efectivo de las Actividades de Financiamiento</b>		
<b>Origen</b>		
Endeudamiento Neto	1,437,323.70	2,913,139.41
Interno	0.00	0.00
Externo	0.00	0.00
Otros Orígenes de Financiamiento	0.00	0.00
	1,437,323.70	2,913,139.41
<b>Aplicación</b>		
Servicios de la Deuda	4,416,583.12	1,183,421.98
Interno	0.00	0.00
Externo	0.00	0.00
Otras Aplicaciones de Financiamiento	0.00	0.00
	4,416,583.12	1,183,421.98
<b>Flujos Netos de Efectivo por Actividades de Financiamiento</b>	<b>-2,979,259.42</b>	<b>1,729,717.43</b>
<b>Incremento/Disminución Neta en el Efectivo y Equivalentes al Efectivo</b>	<b>-98,316.15</b>	<b>765,736.73</b>
<b>Efectivo y Equivalentes al Efectivo al Inicio del Ejercicio</b>	<b>2,381,227.93</b>	<b>3,792,641.31</b>
<b>Efectivo y Equivalentes al Efectivo al Final del Ejercicio</b>	<b>2,282,911.78</b>	<b>4,558,378.04</b>

**Nota de Gestión Administrativa 17**

De conformidad con la nota de gestión administrativa número 17 la información Contable deberá estar firmada en cada página de la misma e incluir al final la siguiente leyenda: "Bajo protesta de decir verdad declaramos que los Estados Financieros y sus notas, son razonablemente correctos y son responsabilidad del emisor"

  
LIC. ALINA IDALIA BARZA HERRERA  
DIRECTORA GENERAL

  
C.P. MIRNA LUEVANO CEPEDA  
ENCARGADA DE LA COORDINACIÓN DE FINANZAS Y PRESUPUESTO

A

Nombre del Ente Público INSTITUTO ESTATAL DEL DEPORTE DE COAHUILA DE ZARAGOZA		
Estado de Flujos de Efectivo		
Del 01 de enero al 30 de junio de 2020 y 2019		
Concepto	2020	2019
<b>Flujos de Efectivo de las Actividades de Operación</b>		
<b>Origen</b>		
Impuestos	43,419,349.20	63,363,667.90
Cuotas y Aportaciones de Seguridad Social	0.00	0.00
Contribuciones de Mejoras	0.00	0.00
Derechos	0.00	0.00
Productos	0.00	0.00
Aprovechamientos	0.00	0.00
Ingresos por Venta de Bienes y Prestación de Servicios	0.00	0.00
Participaciones, Aportaciones, Convenios, Incentivos Derivados de la Colaboración Fiscal y Fondos Distintos de Aportaciones	1,081,055.00	3,514,962.02
Transferencias, Asignaciones, Subsidios y Subvenciones, y Pensiones y Jubilaciones	42,337,790.48	59,948,140.99
Otros Orígenes de Operación	0.00	0.00
<b>Aplicación</b>		
	803.71	554.89
Servicios Personales	40,804,828.55	60,331,793.36
Materiales y Suministros	17,460,874.91	16,957,549.12
Servicios Generales	1,237,808.00	1,567,209.24
Transferencias Internas y Asignaciones al Sector Público	871,235.00	8,905,441.52
Transferencias al resto del Sector Público	0.00	0.00
Subsidios y Subvenciones	0.00	0.00
Ayudas Sociales	0.00	0.00
Pensiones y Jubilaciones	20,934,912.64	32,869,424.18
Transferencias a Fideicomisos, Mandatos y Contratos Análogos	0.00	0.00
Transferencias a la Seguridad Social	0.00	0.00
Donativos	0.00	0.00
Transferencias al Exterior	0.00	0.00
Participaciones	0.00	0.00
Aportaciones	0.00	0.00
Convenios	0.00	0.00
Otras Aplicaciones de Operación	0.00	0.00
<b>Flujos Netos de Efectivo por Actividades de Operación</b>	<b>2,914,520.65</b>	<b>2,032,169.30</b>
<b>Flujos de Efectivo de las Actividades de Inversión</b>		
<b>Origen</b>		
Bienes Inmuebles, Infraestructura y Construcciones en Proceso	112,883.94	0.00
Bienes Muebles	0.00	0.00
Otros Orígenes de Inversión	0.00	0.00
<b>Aplicación</b>		
Bienes inmuebles, infraestructura y construcciones en proceso	463,803.23	32,940.05
Bienes Muebles	0.00	0.00
Otras Aplicaciones de Inversión	427,477.90	32,940.05
<b>Flujos Netos de Efectivo por Actividades de Inversión</b>	<b>-340,919.29</b>	<b>-32,940.05</b>
<b>Flujo de Efectivo de las Actividades de Financiamiento</b>		
<b>Origen</b>		
Endeudamiento Neto	749,669.49	0.00
Interno	0.00	0.00
Externo	0.00	0.00
Otros Orígenes de Financiamiento	0.00	0.00
<b>Aplicación</b>		
Servicios de la Deuda	5,672,370.87	0.00
Interno	0.00	0.00
Externo	0.00	0.00
Otras Aplicaciones de Financiamiento	0.00	0.00
<b>Flujos Netos de Efectivo por Actividades de Financiamiento</b>	<b>-4,922,701.38</b>	<b>0.00</b>
<b>Incremento/Disminución Neta en el Efectivo y Equivalentes al Efectivo</b>	<b>-2,349,100.02</b>	<b>2,998,924.49</b>
<b>Efectivo y Equivalentes al Efectivo al Inicio del Ejercicio</b>	<b>4,632,011.80</b>	<b>1,559,453.55</b>
<b>Efectivo y Equivalentes al Efectivo al Final del Ejercicio</b>	<b>2,282,911.78</b>	<b>4,558,378.04</b>

**Nota de Gestión Administrativa 17**

De conformidad con la nota de gestión administrativa número 17 la Información Contable deberá estar firmada en cada página de la misma e incluir al final la siguiente leyenda: "Bajo protesta de decir verdad declaramos que los Estados Financieros y sus notas, son razonablemente correctos y son responsabilidad del emisor"

LIC. ALINA IDALIA GARZA HERRERA  
DIRECTORA GENERAL

C.P. MIRNA LUEVANO CEPEDA  
ENCARGADA DE LA COORDINACIÓN DE FINANZAS Y PRESUPUESTO

PRESIDENCIA MUNICIPAL DE ZARAGOZA, COAHUILA					
Estado de Situación Financiera					
Al 30 de junio de 2020 y al 31 de diciembre de 2019					
ACTIVO	2020	2019	PASIVO	2020	2019
<b>Activo Circulante</b>			<b>Pasivo Circulante</b>		
Efectivo y Equivalentes	4,325,906.20	602,397.29	Cuentas por Pagar a Corto Plazo	898,029.01	1,171,401.49
Derechos a Recibir Efectivo o Equivalentes	856,888.77	6,045.50	Documentos por Pagar a Corto Plazo	0.00	0.00
Derechos a Recibir Bienes o Servicios	0.00	0.00	Porción a Corto Plazo de la Deuda Pública a Largo Plazo	0.00	0.00
Inventarios	0.00	0.00	Títulos y Valores a Corto Plazo	0.00	0.00
Almacenes	0.00	0.00	Pasivos Diferidos a Corto Plazo	0.00	0.00
Estimación por Pérdida o Deterioro de Activos Circulantes	0.00	0.00	Fondos y Bienes de Terceros en Garantía y/o Administración a Corto Plazo	0.00	0.00
Otros Activos Circulantes	0.00	0.00	Provisiones a Corto Plazo	0.00	0.00
<b>Total de Activos Circulantes</b>	<b>5,182,794.97</b>	<b>608,442.79</b>	Otros Pasivos a Corto Plazo	0.00	0.00
<b>Activo No Circulante</b>			<b>Total de Pasivos Circulantes</b>	<b>898,029.01</b>	<b>1,171,401.49</b>
Inversiones Financieras a Largo Plazo	0.00	0.00	<b>Pasivo No Circulante</b>		
Derechos a Recibir Efectivo o Equivalentes a Largo Plazo	0.00	0.00	Cuentas por Pagar a Largo Plazo	0.00	0.00
Bienes Inmuebles, Infraestructura y Construcciones en Proceso	11,304,519.72	8,997,479.62	Documentos por Pagar a Largo Plazo	0.00	0.00
Bienes Muebles	9,667,182.01	9,534,180.53	Deuda Pública a Largo Plazo	0.00	0.00
Activos Intangibles	0.00	0.00	Pasivos Diferidos a Largo Plazo	0.00	0.00
Depreciación, Deterioro y Amortización Acumulada de Bienes	0.00	0.00	Fondos y Bienes de Terceros en Garantía y/o en Administración a Largo Plazo	0.00	0.00
Activos Diferidos	0.00	0.00	Provisiones a Largo Plazo	0.00	0.00
Estimación por Pérdida o Deterioro de Activos no Circulantes	0.00	0.00	<b>Total de Pasivos No Circulantes</b>	<b>0.00</b>	<b>0.00</b>
Otros Activos no Circulantes	0.00	0.00	<b>Total del Pasivo</b>	<b>898,029.01</b>	<b>1,171,401.49</b>
<b>Total de Activos No Circulantes</b>	<b>21,171,681.73</b>	<b>18,531,660.15</b>	<b>HACIENDA PÚBLICA/PATRIMONIO</b>		
<b>Total del Activo</b>	<b>26,354,476.70</b>	<b>19,140,102.94</b>	<b>Hacienda Pública/Patrimonio Contribuido</b>	<b>2,362,354.66</b>	<b>2,362,354.66</b>
			Aportaciones	2,362,354.66	2,362,354.66
			Donaciones de Capital	0.00	0.00
			Actualización de la Hacienda Pública/Patrimonio	0.00	0.00
			<b>Hacienda Pública/Patrimonio Generado</b>	<b>23,992,093.03</b>	<b>16,606,346.79</b>
			Resultados del Ejercicio (Ahorro/ Desahorro)	7,467,746.24	1,899,728.50
			Resultados de Ejercicios Anteriores	27,319,194.93	26,030,466.43
			Reservas	0.00	0.00
			Reservas	0.00	0.00
			Rectificaciones de Resultados de Ejercicios Anteriores	-12,312,848.14	-12,312,848.14
			<b>Exceso o Insuficiencia en la Actualización de la Hacienda Pública/Patrimonio</b>	<b>0.00</b>	<b>0.00</b>
			Resultado por Posición Monetaria	0.00	0.00
			Resultado por Tenencia de Activos no Monetarios	0.00	0.00
			<b>Total Hacienda Pública/Patrimonio</b>	<b>25,456,447.69</b>	<b>17,968,781.45</b>
			<b>Total del Pasivo y Hacienda Pública/Patrimonio</b>	<b>26,354,476.70</b>	<b>19,140,102.94</b>

Nota de Gestión Administrativa 17

De conformidad con la nota de gestión administrativa número 17 la información Contable deberá estar firmada en cada página de la misma e incluir al final la siguiente leyenda: "Bajo protesta de decir verdad declaramos que los Estados Financieros y sus notas, son razonablemente correctos y son responsabilidad del emisor"

  
 C. ANGELES FLORES TORRES  
 PRESIDENTE MUNICIPAL

  
 C. ANGEL DE JESUS GUZMAN SUAREZ  
 CONTRALOR MUNICIPAL

  
 C. ROSA TEODORA TREJO GONZALEZ  
 REGIDOR DE HACIENDA

  
 C. JUAN MARTIN SALINAS LOPEZ  
 SINDICO DE MAYORIA

  
 C. GUADALUPE LOPEZ LORA  
 TESORERO MUNICIPAL

  
 C. JUAN ANTONIO GOMEZ GALINDO  
 SINDICO DE MINORIA

PRESIDENCIA MUNICIPAL DE ZARAGOZA, COAHUILA		Estado de Actividades	
Del 01 de abril al 30 de junio de 2020 y 2019		2020	2019
<b>INGRESOS Y OTROS BENEFICIOS</b>			
<b>Ingresos de Gestión</b>			
Ingresos		1,588,825.27	2,262,539.19
Ingresos		518,908.21	680,180.00
Cuentas y Aportaciones de Seguridad Social		0.00	0.00
Contribuciones de Mejoras		0.00	0.00
Derechos		904,577.56	1,490,344.27
Productos		2,441.50	12,295.20
Aprovechamientos		162,900.00	69,786.74
Ingresos por Venta de Bienes y Prestación de Servicios		0.00	0.00
Participaciones, Aportaciones, Convenios, Incentivos Derivados de la Colaboración Fiscal, Fondos Distintos de Aportaciones, Transferencias, Asignaciones, Subsidios y Subvenciones, y Pensiones y Jubilaciones		11,579,692.02	12,981,011.69
Participaciones, Aportaciones, Convenios, Incentivos Derivados de la Colaboración Fiscal y Fondos Distintos de Aportaciones		11,579,692.02	12,981,011.69
Transferencias, Asignaciones, Subsidios y Subvenciones, y Pensiones y Jubilaciones		0.00	0.00
<b>Otros Ingresos y Beneficios</b>			
Ingresos Financieros		0.00	0.00
Incremento por Variación de Inventarios		0.00	0.00
Disminución del Exceso de Estimaciones por Pérdida o Deterioro u Obsolescencia		0.00	0.00
Disminución del Exceso de Provisiones		0.00	0.00
Otros Ingresos y Beneficios Varios		0.00	0.00
<b>Total de Ingresos y Otros Beneficios</b>		<b>13,147,517.79</b>	<b>15,233,559.88</b>
<b>GASTOS Y OTRAS PÉRDIDAS</b>			
<b>Gastos de Funcionamiento</b>			
Servicios Personales		5,718,481.70	7,534,904.04
Materiales y Suministros		1,928,052.55	3,176,756.18
Servicios Generales		2,853,614.67	2,889,874.42
Transferencias, Asignaciones, Subsidios y Otras Ayudas		848,917.39	1,067,782.88
Transferencias Internas y Asignaciones al Sector Público		0.00	0.00
Transferencias al Resto del Sector Público		0.00	0.00
Subsidios y Subvenciones		6,030.39	9,820.83
Ayudas Sociales		325,935.00	501,191.17
Pensionamientos y Jubilaciones		436,352.00	432,671.00
Transferencias a Fideicomisos, Mandatos y Contratos Analógicos		0.00	0.00
Transferencias a la Seguridad Social		0.00	0.00
Donativos		80,000.00	84,000.00
Transferencias al Exterior		0.00	0.00
Participaciones y Aportaciones		0.00	0.00
Participaciones		0.00	0.00
Aportaciones		0.00	0.00
Convenios		0.00	0.00
Intereses, Comisiones y Otros Gastos de la Deuda Pública		0.00	0.00
Intereses de la Deuda Pública		0.00	0.00
Comisiones de la Deuda Pública		0.00	0.00
Gastos de la Deuda Pública		0.00	0.00
Costo por Coberturas		0.00	0.00
Apoyos Financieros		0.00	0.00
Otros Gastos y Pérdidas Extraordinarias		0.00	0.00
Estimaciones, Depreciaciones, Deterioros, Obsolescencia y Amortizaciones		0.00	0.00
Provisiones		0.00	0.00
Disminución de Inventarios		0.00	0.00
Aumento por Insuficiencia de Estimaciones por Pérdida o Deterioro u Obsolescencia		0.00	0.00
Aumento por Insuficiencia de Provisiones		0.00	0.00
Otros Gastos		0.00	0.00
Inversión Pública		0.00	0.00
Inversión Pública no Capitalizable		0.00	0.00
<b>Total de Gastos y Otras Pérdidas</b>		<b>11,148,186.31</b>	<b>14,609,377.42</b>
<b>Resultados del Ejercicio (Ahorro/Desahorro)</b>		<b>2,019,331.48</b>	<b>624,172.46</b>

**Nota de Gestión Administrativa 17**

De conformidad con la nota de gestión administrativa número 17 la información Contable deberá estar firmada en cada página de la misma e incluir al final la siguiente leyenda: "Bajo protesta de decir verdad declaramos que los Estados Financieros y sus notas, son razonablemente correctos y son responsabilidad del emisor"

  
**C. ANGELES ELIZA FLORES TORRES**  
 PRESIDENTE MUNICIPAL

  
**C. ANGEL DE JESUS GUZMAN SUAREZ**  
 CONTRALOR MUNICIPAL

  
**C. ROSA LEONORE TREJO GONZALEZ**  
 REGIDOR DE HACIENDA

  
**C. JUAN MARTIN SALINAS LOPEZ**  
 SINDICO DE MAYORIA

  
**C. GUADALUPE LOPEZ LUNA**  
 TESORERO MUNICIPAL

  
**C. JUAN ANTONIO GOMEZ GALINDO**  
 SINDICO DE MINORIA



PRESIDENCIA MUNICIPAL DE ZARAGOZA, COAHUILA		
Estado de Actividades		
Del 01 de enero al 30 de junio de 2020 y 2019		
	2020	2019
<b>INGRESOS Y OTROS BENEFICIOS</b>		
<b>Ingresos de Gestión</b>	<b>9,249,835.85</b>	<b>9,224,729.26</b>
Ingresos	5,415,373.86	4,653,418.30
Cuentas y Aportaciones de Seguridad Social	0.00	0.00
Contribuciones de Mejoras	0.00	0.00
Derechos	3,575,743.03	4,383,173.82
Productos	6,882.00	30,446.15
Aprovechamientos	251,836.96	154,800.99
Ingresos por Venta de Bienes y Prestación de Servicios	0.00	0.00
<b>Participaciones, Aportaciones, Convenios, Incentivos Derivados de la Colaboración Fiscal, Fondos Distintos de Aportaciones, Transferencias, Asignaciones, Subsidios y Subvenciones, y Pensiones y Jubilaciones</b>	<b>21,197,005.72</b>	<b>24,352,840.47</b>
Participaciones, Aportaciones, Convenios, Incentivos Derivados de la Colaboración Fiscal y Fondos Distintos de Aportaciones	21,197,005.72	24,352,840.47
Transferencias, Asignaciones, Subsidios y Subvenciones, y Pensiones y Jubilaciones	0.00	0.00
<b>Otros Ingresos y Beneficios</b>	<b>0.00</b>	<b>0.00</b>
Ingresos Financieros	0.00	0.00
Incremento por Variación de Inventarios	0.00	0.00
Disminución del Exceso de Estimaciones por Pérdida o Deterioro u Obsolescencia	0.00	0.00
Disminución del Exceso de Provisiones	0.00	0.00
Otros Ingresos y Beneficios Varios	0.00	0.00
<b>Total de Ingresos y Otros Beneficios</b>	<b>30,446,841.57</b>	<b>33,577,569.73</b>
<b>GASTOS Y OTRAS PÉRDIDAS</b>		
<b>Gastos de Funcionamiento</b>	<b>20,732,524.53</b>	<b>24,671,544.83</b>
Servicios Personales	11,261,422.08	13,109,621.60
Materiales y Suministros	3,889,551.21	5,480,236.89
Servicios Generales	5,581,551.24	6,091,266.04
<b>Transferencias, Asignaciones, Subsidios y Otras Ayudas</b>	<b>2,226,570.89</b>	<b>2,367,922.82</b>
Transferencias Internas y Asignaciones al Sector Público	0.00	0.00
Transferencias al Resto del Sector Público	0.00	0.00
Subsidios y Subvenciones	566,894.95	544,786.88
Ayudas Sociales	687,631.94	680,806.94
Pensiones y Jubilaciones	889,044.00	846,527.00
Transferencias a Fiscomios, Mandatos y Contratos Análogos	0.00	0.00
Transferencias a la Seguridad Social	0.00	0.00
Derivados	80,000.00	96,200.00
Transferencias al Exterior	0.00	0.00
<b>Participaciones y Aportaciones</b>	<b>0.00</b>	<b>0.00</b>
Participaciones	0.00	0.00
Aportaciones	0.00	0.00
Convenios	0.00	0.00
<b>Intereses, Comisiones y Otros Gastos de la Deuda Pública</b>	<b>0.00</b>	<b>0.00</b>
Intereses de la Deuda Pública	0.00	0.00
Comisiones de la Deuda Pública	0.00	0.00
Gastos de la Deuda Pública	0.00	0.00
Coste por Coberturas	0.00	0.00
Apoyos Financieros	0.00	0.00
<b>Otros Gastos y Pérdidas Extraordinarias</b>	<b>0.00</b>	<b>0.00</b>
Estimaciones, Depreciaciones, Deterioros, Obsolescencia y Amortizaciones	0.00	0.00
Provisiones	0.00	0.00
Disminución de Inventarios	0.00	0.00
Aumento por Insuficiencia de Estimaciones por Pérdida o Deterioro u Obsolescencia	0.00	0.00
Aumento por Insuficiencia de Provisiones	0.00	0.00
Otros Gastos	0.00	0.00
<b>Inversión Pública</b>	<b>0.00</b>	<b>0.00</b>
Inversión Pública no Capitalizable	0.00	0.00
<b>Total de Gastos y Otras Pérdidas</b>	<b>22,959,095.33</b>	<b>27,039,467.65</b>
<b>Resultados del Ejercicio (Ahorro/Desahorro)</b>	<b>7,487,746.24</b>	<b>6,538,102.08</b>

Nota de Gestión Administrativa 17

De conformidad con la nota de gestión administrativa número 17 la información Contable deberá estar firmada en cada página de la misma e incluir al final la siguiente leyenda: "Bajo protesta de decir verdad declaro que los Estados Financieros y sus notas, son razonablemente correctos y son responsabilidad del emisor"

  
 C. ANGEL FLORES FLORES  
 PRESIDENTE MUNICIPAL

  
 C. ANGEL DE JESUS GUZMAN SUAREZ  
 CONTRALOR MUNICIPAL

  
 C. ROSA GABRIELA MEJIA GONZALEZ  
 REGIDOR DE HACIENDA

  
 C. JUAN MARTIN SALINAS LOPEZ  
 SINDICO DE MAYORIA

  
 C. GUADALUPE LOPEZ LUNA  
 TESORERO MUNICIPAL

  
 C. JUAN ANTONIO GOMEZ GALINDO  
 SINDICO DE MINORIA

PRESIDENCIA MUNICIPAL DE ZARAGOZA, COAHUILA Estado de Variación en la Hacienda Pública Del 01 de abril al 30 de junio de 2020					
Categoría	Hacienda Pública / Patrimonio Contributivo	Hacienda Pública / Patrimonio Operativo de Ejercicios Anteriores	Hacienda Pública / Patrimonio Operativo del Ejercicio	Excesos e Inmovilizaciones en la Acreditación de la Hacienda Pública / Patrimonio	Total
Hacienda Pública / Patrimonio Contributivo Neto de 2019	2,961,354.86				2,961,354.86
Compras	3,961,354.86				3,961,354.86
Donaciones de Capital	0.00				0.00
Adquisición de la Hacienda Pública/ Patrimonio	0.00				0.00
Hacienda Pública / Patrimonio Operativo Neto de 2019		16,628,242.76	6,468,284.76		23,104,770.28
Ingresos del Ejercicio (Monto/Depositos)		27,973,134.52	5,468,284.76		33,441,419.28
Reservas		0.00			0.00
Reservación de Recursos de Ejercicios Anteriores		(15,312,888.14)			(15,312,888.14)
Excesos e Inmovilizaciones en la Acreditación de la Hacienda Pública / Patrimonio Neto de 2019					0.00
Reservación por Transferencia de Activos no Monetarios					0.00
Hacienda Pública / Patrimonio Operativo Neto Final al 31 de Mayo de 2020	2,961,354.86	16,628,242.76	6,468,284.76		26,057,882.38
Compras en la Hacienda Pública / Patrimonio	0.00				0.00
Compras	0.00				0.00
Adquisición de la Hacienda Pública/ Patrimonio	0.00				0.00
Verificación de la Hacienda Pública / Patrimonio (Operativo Neto de 2020)					0.00
Resultados del Ejercicio (Monto/Depositos)		0.00	2,218,211.48		2,218,211.48
Reservas de Ejercicios Anteriores					0.00
Reservas					0.00
Reservación de Recursos de Ejercicios Anteriores					0.00
Compras en el Estado o Inmovilizaciones en la Acreditación de la Hacienda Pública / Patrimonio Neto de 2020					0.00
Resultados por Transferencia de Activos no Monetarios					0.00
Hacienda Pública / Patrimonio Operativo Neto Final al 30 de Junio de 2020	2,961,354.86	16,628,242.76	7,487,746.24		27,077,343.86

De conformidad con la Ley de Gub. Municipal y Ley 17 de Informativa Contable aplicable en materia de la Hacienda Pública y sus ingresos, se respaldan las cuentas de la Hacienda Pública y sus ingresos, con el presente documento, el cual respaldará la información contenida en el presente documento. "Este informe de datos verificados respaldará que los Estados Financieros y sus datos, son razonablemente correctos y son responsabilidad del emisor".


  
 Juan Antonio Sánchez
   
 PRESIDENTE MUNICIPAL
   
 MUNICIPIO DE ZARAGOZA, COAHUILA
   
 JUNIO DE 2020


  
 Juan Antonio Sánchez
   
 PRESIDENTE MUNICIPAL
   
 MUNICIPIO DE ZARAGOZA, COAHUILA
   
 JUNIO DE 2020

PRESIDENCIA MUNICIPAL DE ZARAGOZA, COCHILA. Estado de Situación en la Hacienda Pública del 01 de enero al 30 de julio de 2020				
Concepto	Hacienda Pública / Patrimonio Cuentas	Hacienda Pública / Patrimonio Generado en Ejercicios Anteriores	Hacienda Pública / Patrimonio Generado en el Ejercicio	Saldo a reportarse en la Actualización de la Hacienda Pública Ejercicio
Hacienda Pública / Patrimonio Cuentas	3,362,354.84			3,362,354.84
Aportaciones	3,362,354.84			3,362,354.84
Operaciones de Crédito	0.00			0.00
Actualización de la Hacienda Pública/ Patrimonio	0.00			0.00
Hacienda Pública / Patrimonio Generado en el Ejercicio		13,717,816.39	5,888,728.50	18,606,344.89
Resultados del Ejercicio (Gastos/Ingresos)		38,233,488.43	1,888,728.02	39,122,216.45
Reservas	0.00	0.00		0.00
Reaportaciones de Resultados de Ejercicios Anteriores		-13,213,848.54		-13,213,848.54
Cuentas a reportarse en la Actualización de la Hacienda Pública / Patrimonio del 01 de 2020 Resultados por Posición Inicial			5,000,728.50	5,000,728.50
Hacienda Pública / Patrimonio del Final de 2019	3,362,354.84			3,362,354.84
Cambios en la Hacienda Pública / Patrimonio Distribuido del 01 de 2020	0.00			0.00
Aportaciones	0.00			0.00
Operaciones de Crédito	0.00			0.00
Actualización de la Hacienda Pública/ Patrimonio	0.00			0.00
Verificación de la Hacienda Pública / Patrimonio Generado del 01 de 2020		5,888,728.50	8,888,017.54	14,776,746.04
Resultados del Ejercicio (Gastos/Ingresos)		1,888,728.02	7,487,748.24	9,376,476.26
Reservas			-7,888,728.02	-7,888,728.02
Reaportaciones de Resultados de Ejercicios Anteriores		0.00	0.00	0.00
Cuentas a reportarse en la Actualización de la Hacienda Pública / Patrimonio del 01 de 2020			0.00	0.00
Resultados por Posición Inicial			0.00	0.00
Resultados por Situación Inicial			0.00	0.00
Hacienda Pública / Patrimonio del Final de 2019	3,362,354.84		7,487,748.24	10,850,103.08

De conformidad con la Ley de Gub. Administrativa número 17 la información Contable deberá estar firmada en cada página de la misma e incluir al final la siguiente leyenda: "Sin protesta de los señores funcionarios que las [Salidas/Ingresos] y sus rubros, son necesariamente correctos y son responsabilidad del autor".

Juan Antonio Solares  
C. JOUAN ANTONIO SOLARES  
SECRETARIO MUNICIPAL

Juan Antonio Kenny  
C. JOUAN ANTONIO KENNY  
SECRETARIO MUNICIPAL

C. ANGELO J. GONZALEZ  
CONTABILIDAD MUNICIPAL

C. ANGELO J. GONZALEZ  
CONTABILIDAD MUNICIPAL

C. ANGELO J. GONZALEZ  
CONTABILIDAD MUNICIPAL

PRESIDENCIA MUNICIPAL DE ZARAGOZA, COAHUILA		
Estado de Cambios en la Situación Financiera		
Del 01 de abril al 30 de junio de 2020		
	Origen	Aplicación
<b>ACTIVO</b>	<b>0.00</b>	<b>1,820,211.78</b>
<b>Activo Circulante</b>	<b>0.00</b>	<b>95,841.81</b>
Efectivo y Equivalentes	0.00	194,082.52
Derechos a Recibir Efectivo o Equivalentes	98,440.71	0.00
Derechos a Recibir Bienes o Servicios	0.00	0.00
Inventarios	0.00	0.00
Almacenes	0.00	0.00
Estimación por Pérdida o Deterioro de Activos Circulantes	0.00	0.00
Otros Activos Circulantes	0.00	0.00
<b>Activo No Circulante</b>	<b>0.00</b>	<b>1,724,369.96</b>
Inversiones Financieras e Largo Plazo	0.00	0.00
Derechos a Recibir Efectivo o Equivalentes a Largo Plazo	0.00	0.00
Bienes Inmuebles, Infraestructura y Construcciones en Proceso	0.00	1,565,748.47
Bienes Muebles	0.00	128,621.48
Activos Intangibles	0.00	0.00
Depreciación, Deterioro y Amortización Acumulada de Bienes	0.00	0.00
Activos Diferidos	0.00	0.00
Estimación por Pérdida o Deterioro de Activos no Circulantes	0.00	0.00
Otros Activos no Circulantes	0.00	0.00
<b>PASIVO</b>	<b>0.00</b>	<b>199,139.72</b>
<b>Pasivo Circulante</b>	<b>0.00</b>	<b>199,139.72</b>
Cuentas por Pagar a Corto Plazo	0.00	199,139.72
Documentos por Pagar a Corto Plazo	0.00	0.00
Porción a Corto Plazo de la Deuda Pública a Largo Plazo	0.00	0.00
Títulos y Valores a Corto Plazo	0.00	0.00
Pasivos Diferidos a Corto Plazo	0.00	0.00
Fondos y Bienes de Terceros en Garantía y/o Administración a Corto Plazo	0.00	0.00
Provisiones a Corto Plazo	0.00	0.00
Otros Pasivos a Corto Plazo	0.00	0.00
<b>Pasivo No Circulante</b>	<b>0.00</b>	<b>0.00</b>
Cuentas por Pagar a Largo Plazo	0.00	0.00
Documentos por Pagar a Largo Plazo	0.00	0.00
Deuda Pública a Largo Plazo	0.00	0.00
Pasivos Diferidos a Largo Plazo	0.00	0.00
Fondos y Bienes de Terceros en Garantía y/o en Administración a Largo Plazo	0.00	0.00
Provisiones a Largo Plazo	0.00	0.00
<b>HACIENDA PÚBLICA/PATRIMONIO</b>	<b>2,019,351.48</b>	<b>0.00</b>
<b>Hacienda Pública/Patrimonio Contribuido</b>	<b>0.00</b>	<b>0.00</b>
Agonaciones	0.00	0.00
Donaciones de Capital	0.00	0.00
Actualización de la Hacienda Pública/Patrimonio	0.00	0.00
<b>Hacienda Pública/Patrimonio Generado</b>	<b>2,019,351.48</b>	<b>0.00</b>
Resultados del Ejercicio (Ahorro/ Desahorro)	2,019,351.48	0.00
Resultados de Ejercicios Anteriores	0.00	0.00
Reservas	0.00	0.00
Reservas	0.00	0.00
Rectificaciones de Resultados de Ejercicios Anteriores	0.00	0.00
<b>Exceso o insuficiencia en la Actualización de la Hacienda Pública/Patrimonio</b>	<b>0.00</b>	<b>0.00</b>
Resultado por Posición Monetaria	0.00	0.00
Resultado por Tenencia de Activos no Monetarios	0.00	0.00

**Nota de Gestión Administrativa 17**

De conformidad con la nota de gestión administrativa número 17 la información Contable deberá estar firmada en cada página de la misma e incluir al final la siguiente leyenda: "Bajo protesta de decir verdad decimos que los Estados Financieros y sus notas, son razonablemente correctos y son responsabilidad del emisor"

  
 C. ANGELES GUZMAN TORRES  
 PRESIDENTE MUNICIPAL

  
 C. ANGEL DE JESUS GUZMAN SUAREZ  
 CONTRALOR MUNICIPAL

  
 C. PEDRO TEODORO PINEDA GONZALEZ  
 REGIDOR DE HACIENDA

  
 C. JUAN MARTIN SALINAS LOPEZ  
 SINDICO DE MAYORIA

  
 C. GUADALUPE LOPEZ LUNA  
 TESORERO MUNICIPAL

  
 C. JUAN ANTONIO GOMEZ GALINDO  
 SINDICO DE MINORIA

PRESIDENCIA MUNICIPAL DE ZARAGOZA, COAHUILA		
Estado de Cambios en la Situación Financiera		
Del 01 de enero al 30 de junio de 2020		
	Origen	Aplicación
<b>ACTIVO</b>		
<b>Activo Circulante</b>	<b>0.00</b>	<b>7,214,373.76</b>
Activo Circulante	0.00	4,674,352.18
Efectivo y Equivalentes	0.00	3,723,508.91
Derechos a Recibir Efectivo o Equivalentes	0.00	850,843.27
Derechos a Recibir Bienes o Servicios	0.00	0.00
Inventarios	0.00	0.00
Almacenes	0.00	0.00
Estimación por Pérdida o Deterioro de Activos Circulantes	0.00	0.00
Otros Activos Circulantes	0.00	0.00
<b>Activo No Circulante</b>	<b>0.00</b>	<b>2,640,021.58</b>
Inversiones Financieras a Largo Plazo	0.00	0.00
Derechos a Recibir Efectivo o Equivalentes a Largo Plazo	0.00	0.00
Bienes Intangibles, Infraestructura y Construcciones en Proceso	0.00	2,207,540.10
Bienes Muebles	0.00	332,981.48
Activos Intangibles	0.00	0.00
Depreciación, Deterioro y Amortización Acumulada de Bienes	0.00	0.00
Activos Diferidos	0.00	0.00
Estimación por Pérdida o Deterioro de Activos no Circulantes	0.00	0.00
Otros Activos no Circulantes	0.00	0.00
<b>PASIVO</b>	<b>0.00</b>	<b>273,372.48</b>
<b>Pasivo Circulante</b>	<b>0.00</b>	<b>273,372.48</b>
Cuentas por Pagar a Corto Plazo	0.00	273,372.48
Documentos por Pagar a Corto Plazo	0.00	0.00
Porción a Corto Plazo de la Deuda Pública a Largo Plazo	0.00	0.00
Títulos y Valores a Corto Plazo	0.00	0.00
Pasivos Diferidos a Corto Plazo	0.00	0.00
Fondos y Bienes de Terceros en Garantía y/o Administración a Corto Plazo	0.00	0.00
Provisiones a Corto Plazo	0.00	0.00
Otros Pasivos a Corto Plazo	0.00	0.00
<b>Pasivo No Circulante</b>	<b>0.00</b>	<b>0.00</b>
Cuentas por Pagar a Largo Plazo	0.00	0.00
Documentos por Pagar a Largo Plazo	0.00	0.00
Deuda Pública a Largo Plazo	0.00	0.00
Pasivos Diferidos a Largo Plazo	0.00	0.00
Fondos y Bienes de Terceros en Garantía y/o en Administración a Largo Plazo	0.00	0.00
Provisiones a Largo Plazo	0.00	0.00
<b>HACIENDA PUBLICA/PATRIMONIO</b>	<b>7,487,746.24</b>	<b>0.00</b>
<b>Hacienda Pública/Patrimonio Contribuido</b>	<b>0.00</b>	<b>0.00</b>
Aportaciones	0.00	0.00
Donaciones de Capital	0.00	0.00
Actualización de la Hacienda Pública/Patrimonio	0.00	0.00
<b>Hacienda Pública/Patrimonio Generado</b>	<b>7,487,746.24</b>	<b>0.00</b>
Resultados del Ejercicio (Ahora/ Desahorro)	7,487,746.24	0.00
Resultados de Ejercicios Anteriores	0.00	0.00
Revalúos	0.00	0.00
Reservas	0.00	0.00
Rectificaciones de Resultados de Ejercicios Anteriores	0.00	0.00
<b>Exceso o Insuficiencia en la Actualización de la Hacienda Pública/Patrimonio</b>	<b>0.00</b>	<b>0.00</b>
Resultado por Posición Monetaria	0.00	0.00
Resultado por Tenencia de Activos no Monetarios	0.00	0.00

**Nota de Gestión Administrativa 17**

De conformidad con la nota de gestión administrativa número 17 la información Contable deberá estar firmada en cada página de la misma e incluir al final la siguiente leyenda: "Bajo protesta de decir verdad declaramos que los Estados Financieros y sus notas, son razonablemente correctos y son responsabilidad del emisor"

  
 C. ANGEL DE JESUS TORRES  
 PRESIDENTE MUNICIPAL

  
 C. ANGEL DE JESUS GUZMAN SUAREZ  
 CONTRALOR MUNICIPAL

  
 C. ROSALINDA TREJO GONZALEZ  
 REGIDOR DE HACIENDA

  
 C. JUAN MARTIN SALINAS LOPEZ  
 SINDICO DE MAYORIA

  
 GUADALUPE LOPEZ LUNA  
 TESORERO MUNICIPAL

  
 JUAN ANTONIO GOMEZ GALINDO  
 SINDICO DE MINORIA

PRESIDENCIA MUNICIPAL DE ZARAGOZA, COAHUILA		
Estado de Flujos de Efectivo		
Del 01 de abril al 30 de junio de 2020 y 2019		
Concepto	2020	2019
<b>Flujos de Efectivo de las Actividades de Operación</b>		
<b>Origen</b>	<b>13,266,968.80</b>	<b>15,729,930.89</b>
Impuestos	518,905.21	680,150.08
Cuentas y Aportaciones de Seguridad Social	0.00	0.00
Contribuciones de Mejoras	0.00	0.00
Derechos	804,577.56	1,490,344.27
Productos	2,441.50	12,255.20
Aprovechamientos	162,900.00	89,788.74
Ingresos por Venta de Bienes y Prestación de Servicios	0.00	0.00
Participaciones, Aportaciones, Convenios, Incentivos Derivados de la Colaboración Fiscal y Fondos Distintos de Aportaciones	11,578,662.52	12,981,011.89
Transferencias, Asignaciones, Subsidios y Subvenciones, y Pensiones y Jubilaciones	0.00	0.00
Otros Orígenes de Operación	88,440.71	496,380.01
<b>Aplicación</b>	<b>11,347,306.03</b>	<b>14,809,377.42</b>
Servicios Personales	5,718,481.70	7,534,964.04
Materiales y Suministros	1,928,052.55	3,176,756.18
Servicios Generales	2,653,614.67	2,899,874.42
Transferencias Internas y Asignaciones al Sector Público	0.00	0.00
Transferencias al resto del Sector Público	0.00	0.00
Subsidios y Subvenciones	6,030.38	9,820.63
Ayudas Sociales	325,635.00	501,191.17
Pensionamientos y Jubilaciones	438,352.00	432,671.00
Transferencias a Fideicomisos, Mandatos y Contratos Análogos	0.00	0.00
Transferencias a la Seguridad Social	0.00	0.00
Donativos	80,000.00	64,000.00
Transferencias al Exterior	0.00	0.00
Participaciones	0.00	0.00
Aportaciones	0.00	0.00
Convenios	0.00	0.00
Otras Aplicaciones de Operación	199,139.72	0.00
<b>Flujos Netos de Efectivo por Actividades de Operación</b>	<b>1,918,662.47</b>	<b>1,120,553.47</b>
<b>Flujos de Efectivo de las Actividades de Inversión</b>		
<b>Origen</b>	<b>0.00</b>	<b>0.00</b>
Bienes inmuebles, Infraestructura y Construcciones en Proceso	0.00	0.00
Bienes Muebles	0.00	0.00
Otros Orígenes de inversión	0.00	0.00
<b>Aplicación</b>	<b>1,724,569.95</b>	<b>1,892,886.80</b>
Bienes inmuebles, Infraestructura y Construcciones en Proceso	1,595,748.47	1,356,438.28
Bienes Muebles	128,821.48	536,248.52
Otras Aplicaciones de Inversión	0.00	0.00
<b>Flujos Netos de Efectivo por Actividades de Inversión</b>	<b>-1,724,569.95</b>	<b>-1,892,886.80</b>
<b>Flujo de Efectivo de las Actividades de Financiamiento</b>		
<b>Origen</b>	<b>0.00</b>	<b>0.00</b>
Endeudamiento Neto	0.00	0.00
Interno	0.00	0.00
Externo	0.00	0.00
Otros Orígenes de Financiamiento	0.00	0.00
<b>Aplicación</b>	<b>0.00</b>	<b>0.00</b>
Servicios de la Deuda	0.00	0.00
Interno	0.00	0.00
Externo	0.00	0.00
Otras Aplicaciones de Financiamiento	0.00	0.00
<b>Flujos Netos de Efectivo por Actividades de Financiamiento</b>	<b>0.00</b>	<b>0.00</b>
<b>Incremento/Disminución Neta en el Efectivo y Equivalentes al Efectivo</b>	<b>194,082.52</b>	<b>-772,333.33</b>
<b>Efectivo y Equivalentes al Efectivo al Inicio del Ejercicio</b>	<b>4,131,823.88</b>	<b>3,880,495.65</b>
<b>Efectivo y Equivalentes al Efectivo al Final del Ejercicio</b>	<b>4,325,906.20</b>	<b>3,078,362.32</b>

Nota de Gestión Administrativa 17

De conformidad con la nota de gestión administrativa número 17 la información Contable deberá estar firmada en cada página de la misma e incluir al final la siguiente leyenda: "Bajo protesta de decir verdad declaramos que los Estados Financieros y sus notas, son razonablemente correctos y son responsabilidad del emisor"

  
 C. ANGELES ELIZAVETH FLORES TORRES  
 PRESIDENTE MUNICIPAL

  
 C. ANGEL D. JESUS GUZMAN SUAREZ  
 CONTRALOR MUNICIPAL

  
 C. ROSA TEODORA TRUJILLO GONZALEZ  
 REGIDOR DE HACIENDA

  
 C. JUAN MARTIN SALINAS LOPEZ  
 SINDICO DE MAYORIA

  
 C. GUADALUPE LOPEZ LUNA  
 TESORERO MUNICIPAL

  
 C. JUAN ANTONIO GOMEZ GALINDO  
 SINDICO DE MINORIA

PRESIDENCIA MUNICIPAL DE ZARAGOZA, COAHUILA		
Estado de Flujos de Efectivo		
Del 01 de enero al 30 de junio de 2020 y 2019		
Concepto	2020	2019
<b>Flujos de Efectivo de las Actividades de Operación</b>		
<b>Origen</b>	<b>30,448,841.57</b>	<b>34,045,858.82</b>
Influjos	5,415,373.86	4,653,418.30
Cuotas y Aportaciones de Seguridad Social	0.00	0.00
Contribuciones de Mejoras	0.00	0.00
Derechos	3,575,743.03	4,383,173.62
Productos	6,882.00	33,448.15
Aprovechamientos	251,836.96	154,690.99
Ingresos por Venta de Bienes y Prestación de Servicios	0.00	0.00
Participaciones, Aportaciones, Convenios, Incentivos Derivados de la Colaboración Fiscal y Fondos Distintos de Aportaciones	21,197,005.72	24,352,840.47
Transferencias, Asignaciones, Subsidios y Subvenciones, y Pensiones y Jubilaciones	0.00	0.00
Otros Orígenes de Operación	0.00	468,289.09
<b>Aplicación</b>	<b>24,083,311.08</b>	<b>28,217,448.59</b>
Servicios Personales	11,281,422.08	13,109,621.90
Materiales y Suministros	3,889,551.21	5,480,236.89
Servicios Generales	5,581,551.24	6,081,898.04
Transferencias Internas y Asignaciones al Sector Público	0.00	0.00
Transferencias al resto del Sector Público	0.00	0.00
Subsidios y Subvenciones	585,894.86	544,788.88
Ayudas Sociales	887,831.94	880,506.94
Pensionamientos y Jubilaciones	889,044.00	846,527.00
Transferencias a Fidelcomisos, Mandatos y Contratos Análogos	0.00	0.00
Transferencias a la Seguridad Social	0.00	0.00
Donativos	80,000.00	90,000.00
Transferencias al Exterior	0.00	0.00
Participaciones	0.00	0.00
Aportaciones	0.00	0.00
Convenios	0.00	0.00
Otras Aplicaciones de Operación	1,124,215.75	1,177,978.94
<b>Flujos Netos de Efectivo por Actividades de Operación</b>	<b>6,365,530.49</b>	<b>5,828,412.23</b>
<b>Flujos de Efectivo de las Actividades de Inversión</b>		
<b>Origen</b>	<b>0.00</b>	<b>0.00</b>
Bienes Inmuebles, Infraestructura y Construcciones en Proceso	0.00	0.00
Bienes Muebles	0.00	0.00
Otros Orígenes de Inversión	0.00	0.00
<b>Aplicación</b>	<b>2,640,021.58</b>	<b>3,063,467.81</b>
Bienes Inmuebles, Infraestructura y Construcciones en Proceso	2,307,040.10	1,847,881.19
Bienes Muebles	332,981.48	1,215,786.62
Otras Aplicaciones de Inversión	0.00	0.00
<b>Flujos Netos de Efectivo por Actividades de Inversión</b>	<b>-2,640,021.58</b>	<b>-3,063,467.81</b>
<b>Flujo de Efectivo de las Actividades de Financiamiento</b>		
<b>Origen</b>	<b>0.00</b>	<b>0.00</b>
Endeudamiento Neto	0.00	0.00
Interno	0.00	0.00
Externo	0.00	0.00
Otros Orígenes de Financiamiento	0.00	0.00
<b>Aplicación</b>	<b>0.00</b>	<b>0.00</b>
Servicios de la Deuda	0.00	0.00
Interno	0.00	0.00
Externo	0.00	0.00
Otras Aplicaciones de Financiamiento	0.00	0.00
<b>Flujos Netos de Efectivo por Actividades de Financiamiento</b>	<b>0.00</b>	<b>0.00</b>
<b>Incremento/Disminución Neta en el Efectivo y Equivalentes al Efectivo</b>	<b>3,725,508.91</b>	<b>2,764,944.42</b>
<b>Efectivo y Equivalentes al Efectivo al Inicio del Ejercicio</b>	<b>603,397.39</b>	<b>313,417.90</b>
<b>Efectivo y Equivalentes al Efectivo al Final del Ejercicio</b>	<b>4,325,906.20</b>	<b>3,078,362.32</b>

Nota de Gestión Administrativa 17

De conformidad con la nota de gestión administrativa número 17 la información Contable deberá estar firmada en cada página de la misma e incluir al final la siguiente leyenda: "Bajo protesta de decir verdad declaro que los Estados Financieros y sus notas, son razonablemente correctos y son responsabilidad del emisor"

  
 C. ANGELES FLORENCIA TORRES  
 PRESIDENTE MUNICIPAL

  
 C. ANGEL DE JESUS GUZMAN SUAREZ  
 CONTRALOR MUNICIPAL

  
 C. ROSA TEBODORA TREJO GONZALEZ  
 REGIDOR DE HACIENDA

  
 C. JUAN MARTIN SALINAS LOPEZ  
 SINDICO DE MAYORIA

  
 C. GUADALUPE LOPEZ LUNA  
 TESORERO MUNICIPAL

  
 C. JUAN ANTONIO GOMEZ GALINDO  
 SINDICO DE MINORIA

PRESIDENCIA MUNICIPAL DE ZARAGOZA, COAHUILA					
Estado Analítico del Activo					
Del 01 de abril al 30 de junio de 2020					
Concepto	Saldo Inicial 1	Cargos del Periodo 2	Abonos del Periodo 3	Saldo Final 4 (1+2-3)	Variación del Periodo (4-1)
<b>ACTIVO</b>	<b>24,534,264.94</b>	<b>30,863,871.82</b>	<b>29,043,660.06</b>	<b>26,354,476.70</b>	<b>1,820,211.76</b>
<b>Activo Circulante</b>	<b>5,067,163.16</b>	<b>29,128,301.87</b>	<b>29,043,660.06</b>	<b>5,182,794.97</b>	<b>95,641.81</b>
Efectivo y Equivalentes	4,131,823.68	15,428,195.86	15,234,113.34	4,325,906.20	194,082.52
Derechos a Recibir Efectivo o Equivalentes	955,329.48	13,711,106.01	13,809,548.72	856,888.77	-98,440.71
Derechos a Recibir Bienes o Servicios	0.00	0.00	0.00	0.00	0.00
Inventarios	0.00	0.00	0.00	0.00	0.00
Almacenes	0.00	0.00	0.00	0.00	0.00
Estimación por Pérdida o Deterioro de Activos Circulantes	0.00	0.00	0.00	0.00	0.00
Otros Activos Circulantes	0.00	0.00	0.00	0.00	0.00
<b>Activo No Circulante</b>	<b>19,447,111.78</b>	<b>1,724,569.95</b>	<b>0.00</b>	<b>21,171,681.73</b>	<b>1,724,569.95</b>
Inversiones Financieras a Largo Plazo	0.00	0.00	0.00	0.00	0.00
Derechos a Recibir Efectivo o Equivalentes a Largo Plazo	0.00	0.00	0.00	0.00	0.00
Bienes Inmuebles, Infraestructura y Construcciones en Proceso	9,708,771.25	1,595,748.47	0.00	11,304,519.72	1,595,748.47
Bienes Muebles	9,738,340.53	128,821.48	0.00	9,867,162.01	128,821.48
Activos Intangibles	0.00	0.00	0.00	0.00	0.00
Depreciación, Deterioro y Amortización Acumulada de Bienes	0.00	0.00	0.00	0.00	0.00
Activos Diferidos	0.00	0.00	0.00	0.00	0.00
Estimación por Pérdida o Deterioro de Activos no Circulantes	0.00	0.00	0.00	0.00	0.00
Otros Activos no Circulantes	0.00	0.00	0.00	0.00	0.00

**Nota de Gestión Administrativa 17**

De conformidad con la nota de gestión administrativa número 17 la información Contable deberá estar firmada en cada página de la misma e incluir al final la siguiente leyenda: "Bajo protesta de decir verdad declaramos que los Estados Financieros y sus notas, son razonablemente correctos y son responsabilidad del emisor"

  
 C. ANGELES EDOVALDO TORRES  
 PRESIDENTE MUNICIPAL

  
 C. ANGEL DE JESUS GUZMAN SUAREZ  
 CONTRALOR MUNICIPAL

  
 C. ROSA ELEANORA TREJO GONZALEZ  
 REGIDOR DE HACIENDA

  
 C. JUAN MARTIN SALINAS LOPEZ  
 SINDICO DE MAYORIA

  
 C. GUADALUPE LOPEZ LUNA  
 TESORERO MUNICIPAL

  
 C. JUAN ANTONIO GOMEZ GALINDO  
 SINDICO DE MINORIA



PRESIDENCIA MUNICIPAL DE ZARAGOZA, COAHUILA. Estado Analítico de la Deuda y Otros Pasivos Del 01 de enero al 30 de junio de 2020				
Denominación de las Deudas	Moneda de Contratación	Institución o País Acreedor	Saldo Inicial del Periodo	Saldo Final del Periodo
<b>DEUDA PÚBLICA</b>				
<b>Corto Plazo</b>				
<b>Deuda Interna</b>				
Instituciones de Crédito		Peso	0.00	0.00
Títulos y Valores		Peso	0.00	0.00
Arrendamientos Financieros		Peso	0.00	0.00
<b>Deuda Externa</b>				
Organismos Financieros Internacionales		Peso	0.00	0.00
Deuda Bilateral		Peso	0.00	0.00
Títulos y Valores		Peso	0.00	0.00
Arrendamientos Financieros		Peso	0.00	0.00
Subtotal Corto Plazo			0.00	0.00
<b>Largo Plazo</b>				
<b>Deuda Interna</b>				
Instituciones de Crédito		Peso	0.00	0.00
Títulos y Valores		Peso	0.00	0.00
Arrendamientos Financieros		Peso	0.00	0.00
<b>Deuda Externa</b>				
Organismos Financieros Internacionales		Peso	0.00	0.00
Deuda Bilateral		Peso	0.00	0.00
Títulos y Valores		Peso	0.00	0.00
Arrendamientos Financieros		Peso	0.00	0.00
Subtotal Largo Plazo			0.00	0.00
<b>Otros Pasivos</b>			1,171,401.49	898,029.01
<b>Total Deuda y Otros Pasivos</b>			<b>1,171,401.49</b>	<b>898,029.01</b>

**Nota de Gestión Administrativa 17**

De conformidad con la nota de gestión administrativa número 17 la Información Contable deberá estar firmada en cada página de la misma e incluir al final la siguiente leyenda: "Bajo protesta de decir verdad declaro que los Estados Financieros y sus notas, son razonablemente correctos y son responsabilidad del emisor"

  
 G. ANGELES FLORES TORRES  
 PRESIDENTE MUNICIPAL

  
 C. ANGEL DIOSDADO GUZMAN SUAREZ  
 CONTRALOR MUNICIPAL

  
 C. ROSA TEODORO TREJO GONZALEZ  
 REGIDOR DE HACIENDA

  
 C. JUAN MARTIN SALINAS LÓPEZ  
 SINDICO DE MAYORIA

  
 C. GUADALUPE LOPEZ LUNA  
 TESORERO MUNICIPAL

  
 C. JUAN ANTONIO GOMEZ SALIDO  
 SINDICO DE MINORIA



**Presidencia Municipal de Zaragoza**

Nota EA-01 - Ingresos de Gestión  
del 01 de Abril al 30 de Junio de 2020



Cuenta	Descripción	Trimestre	Acumulado
411	IMPUESTOS		
4112	IMPUESTOS SOBRE EL PATRIMONIO	417,423.53	4,381,858.03
4117	ACCESORIOS DE IMPUESTOS	83,309.68	338,356.81
4119	OTROS IMPUESTOS	17,973.00	80,159.00
	<b>TOTAL DEL 01 DE ABRIL AL 30 DE JUNIO DE 2020</b>	<b>518,906.21</b>	<b>5,415,373.84</b>
434	DERECHOS		
4341	DERECHOS POR USO, GOCE APROVECHAMIENTO O EXPLOTACIÓN DE BIENES DOMINIO PUBLICO	0.00	0.00
4343	DERECHOS POR PRESTACIÓN DE SERVICIOS	854,920.94	2,807,131.96
4344	ACCESORIOS DE DERECHOS	2,917.33	5,362.43
4349	OTROS DERECHOS	246,739.23	763,548.64
	<b>TOTAL DEL 01 DE ABRIL AL 30 DE JUNIO DE 2020</b>	<b>1,104,577.50</b>	<b>3,575,743.03</b>
435	PRODUCTOS		
4351	PRODUCTOS	2,441.50	6,882.00
	<b>TOTAL DEL 01 DE ABRIL AL 30 DE JUNIO DE 2020</b>	<b>2,441.50</b>	<b>6,882.00</b>
438	APROVECHAMIENTOS DE TIPO CORRIENTE		
4389	OTROS APROVECHAMIENTOS	162,900.00	251,836.96
	<b>TOTAL DEL 01 DE ABRIL AL 30 DE JUNIO DE 2020</b>	<b>162,900.00</b>	<b>251,836.96</b>
	<b>TOTAL INGRESOS DE GESTIÓN DEL 01 DE ABRIL AL 30 DE JUNIO DE 2020</b>	<b>1,588,825.21</b>	<b>9,249,815.83</b>



**Presidencia Municipal de Zaragoza**

Nota EA-02 - Participaciones, Aportaciones, Convenios, Incentivos derivados de la Colaboración Fiscal, Fondos Distintos de Aportaciones, Transferencias, Asignaciones, Subsidios y Subvenciones, y Pensiones y Jubilaciones del 01 de Abril al 30 de Junio de 2020



Cuenta	Descripción	Trimestre	Acumulado
42	PARTICIPACIONES, APORTACIONES, CONVENIOS, INCENTIVOS DERIVADOS DE LA COLABORACION FISCAL, FONDOS DISTINTOS DE APORTACIONES, TRANSFERENCIAS, ASIGNACIONES, SUBSIDIOS Y SUBVENCIONES, Y PENSIONES Y JUBILACIONES		
421	PARTICIPACIONES, APORTACIONES, CONVENIOS, INCENTIVOS DERIVADOS DE LA COLABORACION FISCAL Y FONDOS DISTINTOS DE APORTACIONES		
4211	PARTICIPACIONES	7,305,408.00	14,323,484.04
4212	APORTACIONES	4,273,284.52	6,971,521.88
4213	CONVENIOS	0.00	0.00
4214	INCENTIVOS DERIVADOS DE LA COLABORACION FISCAL	0.00	0.00
4215	FONDOS DISTINTOS DE APORTACIONES	0.00	0.00
	<b>TOTAL DEL 01 DE ABRIL AL 30 DE JUNIO DE 2020</b>	<b>11,578,692.52</b>	<b>21,197,005.72</b>
422	TRANSFERENCIAS, ASIGNACIONES, SUBSIDIOS Y SUBVENCIONES, Y PENSIONES Y JUBILACIONES		
4221	TRANSFERENCIAS Y ASIGNACIONES	0.00	0.00
4222	TRANSFERENCIAS DEL SECTOR PUBLICO	0.00	0.00
4223	SUBSIDIOS Y SUBVENCIONES	0.00	0.00
4224	AYUDAS SOCIALES	0.00	0.00
4225	PENSIONES Y JUBILACIONES	0.00	0.00
4226	TRANSFERENCIAS DEL EXTERIOR	0.00	0.00
	<b>TOTAL DEL 01 DE ABRIL AL 30 DE JUNIO DE 2020</b>	<b>0.00</b>	<b>0.00</b>
	<b>TOTAL DE PARTICIPACIONES, APORTACIONES, CONVENIOS, INCENTIVOS DERIVADOS DE LA COLABORACION FISCAL, FONDOS DISTINTOS DE APORTACIONES, TRANSFERENCIAS, ASIGNACIONES, SUBSIDIOS Y SUBVENCIONES, Y PENSIONES Y JUBILACIONES DEL 01 DE ABRIL AL 30 DE JUNIO DEL 2020</b>	<b>11,578,692.52</b>	<b>21,197,005.72</b>



**Presidencia Municipal de Zaragoza**  
 Nota EA-03 - Otros Ingresos  
 del 01 de Abril al 30 de Junio de 2020



Cuenta	Descripción	Trimestre	Acumulado
435	OTROS INGRESOS Y BENEFICIOS VARIOS		
4311	INTERESES GANADOS DE VALORES, CREDITOS, BONOS Y OTROS	0.00	0.00
	<b>TOTAL DEL 01 DE ABRIL AL 30 DE JUNIO DE 2020</b>	<b>0.00</b>	<b>0.00</b>
449	OTROS INGRESOS Y BENEFICIOS VARIOS		
4499	OTROS INGRESOS Y BENEFICIOS VARIOS	0.00	0.00
	<b>TOTAL DEL 01 DE ABRIL AL 30 DE JUNIO DE 2020</b>	<b>0.00</b>	<b>0.00</b>
	<b>TOTAL OTROS INGRESOS Y BENEFICIOS DEL 01 DE ABRIL AL 30 DE JUNIO DE 2020</b>	<b>0.00</b>	<b>0.00</b>



**Presidencia Municipal de Zaragoza**  
 Nota EA-04 - Gastos y Otras Pérdidas  
 del 01 de Abril al 30 de Junio de 2020



Cuenta	Descripción	Monto Total	% Gasto Total	Ref.	Mont. Anual	% Gasto Total	Ref.
<b>5</b>	<b>GASTOS Y OTRAS PÉRDIDAS</b>						
<b>51</b>	<b>GASTOS DE FUNCIONAMIENTO</b>						
<b>511</b>	<b>SERVICIOS PERSONALES</b>						
5111	REMUNERACIONES AL PERSONAL DE CARÁCTER PERMANENTE	4,783,023.38	42.80%	(1)	9,619,489.00	41.80%	(1)
5113	REMUNERACIONES ADICIONALES Y ESPECIALES	117,000.00	1.05%		227,347.00	0.99%	
5114	SEGURIDAD SOCIAL	818,618.70	7.38%		3,333,854.51	5.81%	
5115	OTRAS PRESTACIONES SOCIALES Y ECONÓMICAS	0.00	0.00%		85,331.79	0.35%	
	<b>TOTAL DEL 01 DE ABRIL AL 30 DE JUNIO DE 2020</b>	<b>5,718,650.08</b>			<b>17,266,022.30</b>		
<b>512</b>	<b>MATERIALES Y SUMINISTROS</b>						
5121	MATERIALES DE ADMINISTRACIÓN, EMISIÓN DE DOCUMENTOS Y ARTICULOS OFICIALES	251,279.80	1.37%		335,883.04	1%	
5122	ALIMENTOS Y UTENSILIOS	336,301.44	0.98%		154,718.80	0.70%	
5123	MATERIAS PRIMAS Y MATERIALES DE PRODUCCIÓN Y COMERCIALIZACIÓN	18,185.50	0.20%		805,145.80	1.30%	
5124	MATERIALES Y ARTICULOS DE CONSTRUCCIÓN Y DE REPARACIÓN	409,879.88	1.40%		308,133.84	0.90%	
5125	PRODUCTOS QUÍMICOS, FARMACÉUTICOS Y DE LABORATORIO	86,809.33	0.78%		181,037.87	0.79%	
5126	COMBUSTIBLES, LUBRICANTES Y ADITIVOS	221,281.88	6.29%		1,466,419.79	8.37%	
5127	VESTUARIO, BLANCO, PINTAS DE PROTECCIÓN Y ARTICULOS DEPORTIVOS	8,887.20	0.24%		128,811.34	0.51%	
5128	herramientas, refacciones y accesorios menores	348,728.25	2.27%		618,298.11	1.83%	
	<b>TOTAL DEL 01 DE ABRIL AL 30 DE JUNIO DE 2020</b>	<b>2,508,052.63</b>			<b>8,889,551.21</b>		
<b>513</b>	<b>SERVICIOS GENERALES</b>						
5131	SERVICIOS BÁSICOS	1,254,430.88	11.26%	(2)	5,014,907.35	13.25%	(2)
5132	SERVICIOS DE ARRENDAMIENTO	215,980.00	1.94%		305,526.00	0.73%	
5133	SERVICIOS PROFESIONALES, CIENTÍFICOS Y TÉCNICOS Y OTROS SERVICIOS	134,329.00	1.19%		348,257.61	0.89%	
5134	SERVICIOS FINANCIEROS, BANCARIOS Y COMERCIALES	4,788.14	0.06%		38,862.18	0.17%	
5135	SERVICIOS DE INSTALACIÓN, REPARACIÓN, MANTENIMIENTO Y CONSERVACIÓN	240,130.07	2.15%		618,899.84	1.83%	
5136	SERVICIOS DE COMUNICACIÓN SOCIAL Y PUBLICIDAD	134,720.00	1.24%		235,000.00	0.98%	
5137	SERVICIOS DE TRASLADO Y VIÁTICOS	9,843.58	0.28%		65,491.74	0.28%	
5138	SERVICIOS OFICIALES	540,588.73	1.02%		1,046,861.88	4.50%	
5139	OTROS SERVICIOS GENERALES	35,754.75	0.89%		213,046.87	0.91%	
	<b>TOTAL DEL 01 DE ABRIL AL 30 DE JUNIO DE 2020</b>	<b>2,832,814.87</b>			<b>6,581,551.24</b>		
	<b>TOTAL GASTOS DE FUNCIONAMIENTO DEL 1 DE ABRIL AL 30 DE JUNIO DE 2020</b>	<b>35,805,148.97</b>			<b>35,782,134.14</b>		
<b>52</b>	<b>TRANSFERENCIAS, ASIGNACIONES, SUBSIDIOS Y OTRAS AYUDAS SOCIALES</b>						
<b>523</b>	<b>SUBSIDIOS Y SUBVENCIONES</b>						
5231	SUBSIDIO	4,000.00	0.05%		369,894.86	1.48%	
	<b>TOTAL DEL 01 DE ABRIL AL 30 DE JUNIO DE 2020</b>	<b>4,000.00</b>			<b>369,894.86</b>		
<b>524</b>	<b>AYUDAS SOCIALES</b>						
5241	AYUDAS SOCIALES A PERSONAS	344,675.00	2.19%		575,611.94	2.20%	
5242	BECAS	80,000.00	0.59%		182,000.00	0.57%	
5243	AYUDAS SOCIALES A INSTITUCIONES	55,000.00	0.13%		30,000.00	0.13%	
	<b>TOTAL DEL 01 DE ABRIL AL 30 DE JUNIO DE 2020</b>	<b>479,675.00</b>			<b>787,611.94</b>		
<b>525</b>	<b>PENSIONES Y JUBILACIONES</b>						
5251	PENSIONES	436,912.00	0.91%		880,044.03	2.87%	
	<b>TOTAL DEL 01 DE ABRIL AL 30 DE JUNIO DE 2020</b>	<b>436,912.00</b>			<b>880,044.03</b>		
<b>528</b>	<b>DONATIVOS</b>						
5281	DONATIVOS A INSTITUCIONES SIN FINES DE LUCRO	80,000.00	0.72%		80,000.00	0.35%	
	<b>TOTAL DEL 01 DE ABRIL AL 30 DE JUNIO DE 2020</b>	<b>80,000.00</b>			<b>80,000.00</b>		
	<b>TOTAL TRANSFERENCIAS, ASIGNACIONES, SUBSIDIOS Y OTRAS AYUDAS SOCIALES DEL 01 DE ABRIL AL 30 DE JUNIO DE 2020</b>	<b>844,017.00</b>			<b>2,224,571.67</b>		
<b>54</b>	<b>INVERSIÓN PÚBLICA</b>						
541	INVERSIÓN PÚBLICA NO CAPITALIZABLE						
5411	CONSTRUCCIÓN EN BIENES NO CAPITALIZABLE	0.00	0.00%		0.00	0.00%	
	<b>TOTAL DEL 01 DE ABRIL AL 30 DE JUNIO DE 2020</b>	<b>0.00</b>			<b>0.00</b>		
	<b>TOTAL GASTOS Y OTRAS PÉRDIDAS DEL 01 DE ABRIL AL 30 DE JUNIO DE 2020</b>	<b>33,248,148.91</b>	<b>100.00%</b>		<b>33,310,081.33</b>	<b>100.00%</b>	

(1) CORRESPONDE A LOS GASTOS NORMALES POR PAGO DE NÓMINA A LOS EMPLEADOS DEL MUNICIPIO POR EL PERÍODO DEL 01 DE ABRIL AL 30 DE JUNIO DE 2020 Y DEL 01 DE ENERO AL 30 DE JUNIO DE 2020.

(2) CORRESPONDE A LOS GASTOS DE NORMALES POR SERVICIOS BÁSICOS DE LUZ, AGUA, TELEFONO DEL MUNICIPIO POR EL PERÍODO DEL 01 DE ABRIL AL 30 DE JUNIO DE 2020.



### Presidencia Municipal de Zaragoza

Nota EFE-01 - Flujo de Efectivo en cuenta de Efectivo y Equivalentes del 01 de Abril al 30 de Junio de 2020



SEGUIMOS  
CRECIENDO JUNTOS  
**ZARAGOZA**  
ADMINISTRACIÓN 2014-2021

Cuenta	Descripción	Saldo al 31 de Marzo de 2020	Saldo al 30 de Junio de 2020	Flujo
111	<b>EFFECTIVO Y EQUIVALENTES</b>			
1111	EFFECTIVO EN FONDOS FIJOS DE CAJA	0.00	0.00	0.00
1112	EFFECTIVO EN BANCOS/TESORERÍA	4,131,823.68	4,325,906.20	194,082.52
1113	EFFECTIVO EN BANCOS/DEPENDENCIAS	0.00	0.00	0.00
1114	INVERSIONES TEMPORALES (HASTA 3 MESES)	0.00	0.00	0.00
1115	FONDOS CON AFECTACIÓN ESPECÍFICA	0.00	0.00	0.00
1116	DEPÓSITOS DE FONDOS DE TERCEROS Y OTROS	0.00	0.00	0.00
	<b>TOTAL</b>	<b>4,131,823.68</b>	<b>4,325,906.20</b>	<b>194,082.52</b>



### Presidencia Municipal de Zaragoza

Nota EFE-01 - Flujo de Efectivo en cuenta de Efectivo y Equivalentes del 01 de Enero al 30 de Junio de 2020



SEGUIMOS  
CRECIENDO JUNTOS  
**ZARAGOZA**  
ADMINISTRACIÓN 2014-2021

Cuenta	Descripción	Saldo al 31 de Diciembre de 2019	Saldo al 30 de Junio de 2020	Flujo
111	<b>EFFECTIVO Y EQUIVALENTES</b>			
1111	EFFECTIVO EN FONDOS FIJOS DE CAJA	0.00	0.00	0.00
1112	EFFECTIVO EN BANCOS/TESORERÍA	602,397.29	4,325,906.20	3,723,508.91
1113	EFFECTIVO EN BANCOS/DEPENDENCIAS	0.00	0.00	0.00
1114	INVERSIONES TEMPORALES (HASTA 3 MESES)	0.00	0.00	0.00
1115	FONDOS CON AFECTACIÓN ESPECÍFICA	0.00	0.00	0.00
1116	DEPÓSITOS DE FONDOS DE TERCEROS Y OTROS	0.00	0.00	0.00
	<b>TOTAL</b>	<b>602,397.29</b>	<b>4,325,906.20</b>	<b>3,723,508.91</b>



**Presidencia Municipal de Zaragoza**  
 Nota EFE-02 - Adquisición de bienes Muebles,  
 Inmuebles e Intangibles  
 del 01 de Abril al 30 de Junio de 2020



Cuenta	Descripción	Monto
123	<b>BIENES INMUEBLES, INFRAESTRUCTURA Y CONSTRUCCIONES EN PROCESO</b>	
1235	<b>CONSTRUCCIONES EN PROCESO EN BIENES DE DOMINIO PÚBLICO</b>	
12351	<b>EDIFICACION HABITACIONAL EN PROCESO</b>	
	PAGO DE MATERIALES PARA EL PROGRAMA DE VIVIENDA DIGNA MUNICIPAL, SOLICITUD 927	6,830.01
	PAGO DE MATERIALES PARA REHABILITACION DE TECHOS DEL PROGRAMA VIVIENDA DIGNA, SOLICITUD 1125	16,190.99
	PAGO DE MATERIALES PARA EL PROGRAMA DE VIVIENDA DIGNA MUNICIPAL, SOLICITUD 1339	2,851.05
	PAGO DE MATERIALES PARA EL PROGRAMA VIVIENDA DIGNA, SOLICITUD 1340	9,938.00
	PAGO DE MATERIALES PARA VIVIENDA DIGNA, SOLICITUD 1341	17,662.65
	PAGO DE MATERIALES PARA EL PROGRAMA VIVIENDA DIGNA, SOLICITUD 1342	5,730.03
	PAGO DE CONSTRUCCION PARA EL PROGRAMA VIVIENDA DIGNA, SOLICITUD 1343	110,600.00
	PAGO DE MATERIALES PARA CONSTRUCCION DE VIVIENDA DIGNA	49,240.08
	<b>TOTAL</b>	<b>219,042.81</b>
12352	<b>EDIFICACION NO HABITACIONAL EN PROCESO</b>	
	PAGO DE MATERIALES PARA CONSTRUCCION DE ARCOS DE BIENVENIDA, SOLICITUD 955	33,696.00
	PAGO DE MATERIALES PARA CONSTRUCCION DE ARCOS DE BIENVENIDA, SOLICITUD 1320	738.00
	PAGO DE MATERIALES PARA CONSTRUCCION DE ARCOS DE BIENVENIDA, SOLICITUD 1333	19,499.50
	<b>TOTAL</b>	<b>53,933.50</b>
12353	<b>CONSTRUCCION DE OBRAS PARA EL ABASTECIMIENTO DE AGUA,PETROLEO,GAS,ELECTRICIDAD Y TELECOMUNICACIONES EN PROCESO</b>	
	<b>TOTAL</b>	<b>0.00</b>
12354	<b>DIVISION DE TERRENOS Y CONSTRUCCION DE OBRAS DE URBANIZACION EN PROCESO</b>	
	PAGO DE ESTIMACION DE DRENAJE EN LA COLONIA REPUBLICA Y EJIDO TIO PIO, SOLICITUD 1348	295,564.50
	<b>TOTAL</b>	<b>295,564.50</b>
12355	<b>CONSTRUCCION DE VIAS DE COMUNICACION EN PROCESO</b>	
	PAGO DE CARPETA PARA BACHEO, SOLICITUD 944	60,946.40
	PAGO DE ESTIMACION DE PAVIMENTACION, SOLICITUD 957	378,173.18
	PAGO DE ESTIMACION DE PAVIMENTACION EN LA COLONIA REPUBLICA, SOLICITUD 1345	468,731.14
	<b>TOTAL</b>	<b>907,850.72</b>
	<b>TOTAL DE CONSTRUCCIONES EN PROCESO EN BIENES DE DOMINIO PUBLICO DEL 01 DE ABRIL AL 30 DE JUNIO DEL 2020</b>	<b>1,476,391.53</b>
1236	<b>CONSTRUCCIONES EN PROCESO EN BIENES PROPIOS</b>	
12361	<b>EDIFICACION HABITACIONAL EN PROCESO</b>	
	PAGO DE MATERIALES PARA REHABILITACION DE CERCO BASURERO, SOLICITUD 929	8,100.00
	PAGO DE MATERIALES PARA REHABILITACION DE CERCO BASURERO, SOLICITUD 930	21,920.08
	PAGO DE MATERIALES PARA CONSTRUCCION DE COCINA EN EL DIF MUNICIPAL, SOLICITUD 931	6,594.00
	PAGO DE MATERIALES PARA CONSTRUCCION DE COCINA EN EL DIF MUNICIPAL, SOLICITUD 1323	4,729.06
	PAGO DE MATERIALES PARA REHABILITACION DE CERCO BASURERO, SOLICITUD 1324	10,870.00
	PAGO DE MATERIALES PARA REHABILITACION DE CERCO BASURERO, SOLICITUD 1334	57,865.09
	<b>TOTAL</b>	<b>110,078.23</b>
12362	<b>EDIFICACION NO HABITACIONAL EN PROCESO</b>	

	PAGO DE MATERIALES DE CONSTRUCCION PARA CAPILLA, SOLICITUD 946	685.11
	PAGO DE MATERIALES DE CONSTRUCCION PARA CAPILLA, SOLICITUD 953	372.00
	PAGO DE MATERIALES DE CONSTRUCCION DE CAPILLA DE VELACION, SOLICITUD 1132	1,694.55
	PAGO DE MATERIALES DE CONSTRUCCION DE CAPILLA DE VELACION, SOLICITUD 1321	6,527.05
	<b>TOTAL</b>	<b>9,278.71</b>
	<b>TOTAL DE CONSTRUCCIONES EN PROCESO EN BIENES PROPIOS DEL 01 DE ABRIL AL 30 DE JUNIO DEL 2020</b>	<b>119,356.94</b>
	<b>TOTAL BIENES INMUEBLES, INFRAESTRUCTURA Y CONSTRUCCIONES EN PROCESO 01 DE ABRIL AL 30 DE JUNIO 2020</b>	<b>1,595,748.47</b>
124	<b>BIENES MUEBLES</b>	
12411	<b>MUEBLES DE OFICINA Y ESTANTERIA</b>	
	<b>TOTAL</b>	<b>0.00</b>
12419	<b>OTROS MOBILIARIOS Y EQUIPOS DE ADMINISTRACION</b>	
	PAGO DE COMPRA DE COPIADORA MARCA: XEROX MODELO 7835 REQUERIDA PARA EL DEPARTAMENTO DE SECRETARIA DEL AYUNTAMIENTO PAGO 8/12 Y 9/12, SOLICITUD 786	7,733.32
	PAGO DE ANTICIPO DE COMPRA DE COPIADORA MARCA XEROX MODELO VERSALINK B405 SERIE 9HB922251 REQUERIDA EN EL DPTO DE SEGURIDAD PUBLICA PAGO 3/3, SOLICITUD 787	5,265.00
	PAGO DE COMPRA DE COPIADORA MARCA XEROX MODELO VERSALINK B405 SERIE 9HB923302 REQUERIDA PARA EL DPTO DE PRESIDENCIA MUNICIPAL PAGO 3/3, SOLICITUD 788	5,265.00
	PAGO DE COMPRA DE COPIADORA MARCA: XEROX MODELO 7835 REQUERIDA PARA EL DEPARTAMENTO DE SECRETARIA DEL AYUNTAMIENTO PAGO 10/12 Y 11/12, SOLICITUD 1107	7,733.32
	<b>TOTAL</b>	<b>25,996.64</b>
	<b>TOTAL DE MOBILIARIO Y EQUIPO DE ADMINISTRACION DEL 01 DE ABRIL AL 30 DE JUNIO DEL 2020</b>	<b>25,996.64</b>
12467	<b>HERRAMIENTAS Y MAQUINAS-HERRAMIENTA</b>	
	PAGO DE COMPRA DE DESBROZADORA PARA EL DEPARTAMENTO DE PRESIDENCIA, SOLICITUD 881	2,292.62
	PAGO DE COMPRA DE MOTOSIERRA 16" MOTOR 45 CC Y CADENA DE REPUESTO, SOLICITUD 1188	5,364.26
	<b>TOTAL</b>	<b>7,656.88</b>
12469	<b>OTROS EQUIPOS</b>	
	PAGO DE MOTOR SUMERGIBLE AQUAPAK SHP 4" 3F 230V Y 1 BOMBA SUMERGIBLE KOR SHP 4", CAJA DE CONTROL 2HP, PAGO DE 1 MOTOR SUMERGIBLE FRAN. 2HP 4, CAJA DE CONT. FRANK 2HP 230, BOMBA SUM 2HP Y OTROS ACCESORIOS PARA REPARAR POZO ACUÑA, SOLICITUD 732	19,012.20
	PAGO DE COMPRA DE 1 BOMBA SUMERGIBLE KOR20RR150-3 DESC 4" PARA MOTOR DE 15HP, CABLE SUMERGIBLE, RELEVADOR ESP 200 Y MOTOR SUMERGIBLE COVERCO 15HP 6" 3F230/4 (KIT PARA EMPATES DE CABLES PARA INST. DE BOMBA EN CEFARE, SOL 923	64,115.72
	PAGO DE 1 MOTOR SUMERGIBLE AQUAPAK 2.0 HP 4" MONO 230V, CAJA DE CONTROL Y KIT ADAPTADOR PARA REEMPLAZO EN BOMBA PRINCIPAL, SOLICITUD 1225	8,517.82
	PAGO DE COMPRA DE UNA BOMBA SUMERGIBLE MAX 2HP PARA CAMBIO EN EL POZO MONTE VERDE, COL. PRINCIPAL, SOL. 1231	3,522.22
	<b>TOTAL</b>	<b>95,167.96</b>
	<b>TOTAL DE MAQUINARIA, OTROS EQUIPOS Y HERRAMIENTAS DEL 01 DE ABRIL AL 30 DE JUNIO DEL2020</b>	<b>102,824.84</b>
	<b>TOTAL BIENES MUEBLES DEL 01 DE ABRIL AL 30 DE JUNIO 2020</b>	<b>128,821.48</b>
	<b>TOTAL BIENES INMUEBLES Y MUEBLES DEL 01 DE ABRIL AL 30 DE JUNIO 2020</b>	<b>1,724,569.95</b>



## Presidencia Municipal de Zaragoza

Nota EFE-02 - Adquisición de bienes Muebles,  
Inmuebles e Intangibles  
del 01 de Enero al 30 de Junio de 2020



Cuenta	Descripción	Monto
123	<b>BIENES INMUEBLES, INFRAESTRUCTURA Y CONSTRUCCIONES EN PROCESO</b>	
1235	<b>CONSTRUCCIONES EN PROCESO EN BIENES DE DOMINIO PÚBLICO</b>	
12351	<b>EDIFICACION HABITACIONAL EN PROCESO</b>	
	PAGO DE MATERIALES PARA VIVIENDA, SOLICITUD 505	19,510.00
	PAGO DE MATERIALES PARA CONSTRUCCION DEL PROGRAMA VIVIENDA DIGNA, SOLICITUD 506	7,277.00
	PAGO DE MATERIALES PARA CONSTRUCCION DEL PROGRAMA VIVIENDA DIGNA, SOLICITUD 507	6,090.02
	PAGO DE MATERIALES PARA EL PROGRAMA VIVIENDA DIGNA, SOLICITUD 728	5,410.02
	PAGO DE MATERIALES PARA VIVIENDA, SOLICITUD 729	36,942.28
	PAGO DE MATERIALES PARA EL PROGRAMA DE VIVIENDA DIGNA MUNICIPAL, SOLICITUD 927	6,830.01
	PAGO DE MATERIALES PARA REHABILITACION DE TECHOS DEL PROGRAMA VIVIENDA DIGNA, SOLICITUD 1125	16,190.99
	PAGO DE MATERIALES PARA EL PROGRAMA DE VIVIENDA DIGNA MUNICIPAL, SOLICITUD 1339	2,851.05
	PAGO DE MATERIALES PARA EL PROGRAMA VIVIENDA DIGNA, SOLICITUD 1340	9,938.00
	PAGO DE MATERIALES PARA VIVIENDA DIGNA, SOLICITUD 1341	17,662.65
	PAGO DE MATERIALES PARA EL PROGRAMA VIVIENDA DIGNA, SOLICITUD 1342	5,730.03
	PAGO DE CONSTRUCCION PARA EL PROGRAMA VIVIENDA DIGNA, SOLICITUD 1343	110,600.00
	PAGO DE MATERIALES PARA CONSTRUCCION DE VIVIENDA DIGNA	49,240.08
	<b>TOTAL</b>	<b>294,272.73</b>
12352	<b>EDIFICACION NO HABITACIONAL EN PROCESO</b>	
	PAGO DE MATERIALES PARA BARRA DEL JARDIN DE NIÑOS JUANITA FLORES VDA DE TESSIER, SOLICITUD 500	13,178.01
	PAGO DE MATERIALES DE CONSTRUCCION PARA APOYO A INSTITUCIONES EDUCATIVAS, SOLICITUD 649	872.05
	PAGO DE MATERIALES PARA APOYO A INSTITUCIONES EDUCATIVAS, SOLICITUD 650	489.59
	PAGO DE MATERIALES PARA CONSTRUCCION DE ARCOS DE BIENVENIDA, SOLICITUD 955	33,696.00
	PAGO DE MATERIALES PARA CONSTRUCCION DE ARCOS DE BIENVENIDA, SOLICITUD 1320	738.00
	PAGO DE MATERIALES PARA CONSTRUCCION DE ARCOS DE BIENVENIDA, SOLICITUD 1333	19,499.50
	<b>TOTAL</b>	<b>68,473.15</b>
12353	<b>CONSTRUCCION DE OBRAS PARA EL ABASTECIMIENTO DE AGUA, PETROLEO, GAS, ELECTRICIDAD Y TELECOMUNICACIONES EN PROCESO</b>	
	PAGO DE MATERIALES PARA REPOSICION Y MANTENIMIENTO DE ALUMBRADO PUBLICO, SOLICITUD 504	45,240.00
	PAGO DE MATERIALES PARA REHABILITACION DE CERCO EN EL BASURERO MUNICIPAL, SOLICITUD 545	9,897.94
	PAGO DE MATERIALES PARA REHABILITACION DE CERCO EN EL BASURERO MUNICIPAL, SOLICITUD 546	20,595.71
	PAGO DE ADQUISICION DE LAMPARA PARA REHABILITACION DE ALUMBRADO PUBLICO, SOLICITUD 757	45,240.00
	<b>TOTAL</b>	<b>120,973.65</b>
12354	<b>DIVISION DE TERRENOS Y CONSTRUCCION DE OBRAS DE URBANIZACION EN PROCESO</b>	
	PAGO DE CONCRETO HIDRAULICO PARA CONSTRUCCION DE BANQUETAS EN LA PLAZA DEL EJIDO LA AGRICOLA, SOLICITUD 539	34,884.00
	PAGO DE MATERIALES PARA CONSTRUCCION DE BANQUETAS EN LA PLAZA DEL EJIDO LA AGRICOLA, SOLICITUD 540	1,813.00
	PAGO DE MATERIALES PARA CONSTRUCCION DE PLAZA EN EL EJIDO LA AGRICOLA, SOLICITUD 652	1,976.23
	PAGO DE ESTIMACION DE DRENAJE EN LA COLONIA REPUBLICA Y EJIDO TIO PIO, SOLICITUD 1348	295,564.50
	<b>TOTAL</b>	<b>334,237.73</b>
12355	<b>CONSTRUCCION DE VIAS DE COMUNICACION EN PROCESO</b>	
	PAGO DE CARPETA PARA BACHEO, SOLICITUD 495	35,148.00
	PAGO DE ASFALTO Y RIEGO DE LIGA PARA BACHEO EN DIFERENTES CALLES, SOLICITUD 499	5,104.00
	PAGO DE PAVIMENTACION EN LA CALLE ADOLFO LOPEZ MATEOS, SOLICITUD 761	377,815.15
	PAGO DE CARPETA PARA BACHEO, SOLICITUD 944	60,946.40



	PAGO DE ESTIMACION DE PAVIMENTACION, SOLICITUD 957	378,173.18
	PAGO DE ESTIMACION DE PAVIMENTACION EN LA COLONIA REPUBLICA, SOLICITUD 1345	468,731.14
	<b>TOTAL</b>	<b>1,325,917.87</b>
	<b>TOTAL DE CONSTRUCCIONES EN PROCESO EN BIENES DE DOMINIO PUBLICO DEL 01 DE ENERO AL 30 DE JUNIO DEL 2020</b>	<b>2,143,875.13</b>
1236	<b>CONSTRUCCIONES EN PROCESO EN BIENES PROPIOS</b>	
12361	<b>EDIFICACION HABITACIONAL EN PROCESO</b>	
	PAGO DE MATERIALES PARA CONSTRUCCION DE COCINA EN EL DIF MUNICIPAL 2 ETAPA, SOLICITUD 502	3,924.05
	PAGO DE MATERIALES PARA CONSTRUCCION DE COCINA EN EL DIF MUNICIPAL, SOLICITUD 503	10,546.00
	PAGO DE MATERIALES PARA REHABILITACION DE BASURERO MUNICIPAL, SOLICITUD 651	24,432.00
	PAGO DE MATERIALES PARA REHABILITACION DE CERCO BASURERO, SOLICITUD 929	8,100.00
	PAGO DE MATERIALES PARA REHABILITACION DE CERCO BASURERO, SOLICITUD 930	21,920.08
	PAGO DE MATERIALES PARA CONSTRUCCION DE COCINA EN EL DIF MUNICIPAL, SOLICITUD 931	6,594.00
	PAGO DE MATERIALES PARA CONSTRUCCION DE COCINA EN EL DIF MUNICIPAL, SOLICITUD 1323	4,729.06
	PAGO DE MATERIALES PARA REHABILITACION DE CERCO BASURERO, SOLICITUD 1324	10,870.00
	PAGO DE MATERIALES PARA REHABILITACION DE CERCO BASURERO, SOLICITUD 1334	57,865.09
	<b>TOTAL</b>	<b>148,980.28</b>
12362	<b>EDIFICACION NO HABITACIONAL EN PROCESO</b>	
	PAGO DE MATERIALES PARA CAPILLA DE VELACION, SOLICITUD 767	4,905.98
	PAGO DE MATERIALES DE CONSTRUCCION PARA CAPILLA, SOLICITUD 946	685.11
	PAGO DE MATERIALES DE CONSTRUCCION PARA CAPILLA, SOLICITUD 953	372.00
	PAGO DE MATERIALES DE CONSTRUCCION DE CAPILLA DE VELACION, SOLICITUD 1132	1,694.55
	PAGO DE MATERIALES DE CONSTRUCCION DE CAPILLA DE VELACION, SOLICITUD 1321	6,527.05
	<b>TOTAL</b>	<b>14,184.69</b>
	<b>TOTAL DE CONSTRUCCIONES EN PROCESO EN BIENES PROPIOS DEL 01 DE ENERO AL 30 DE JUNIO DEL 2020</b>	<b>163,164.97</b>
	<b>TOTAL BIENES INMUEBLES, INFRAESTRUCTURA Y CONSTRUCCIONES EN PROCESO 01 DE ENERO AL 30 DE JUNIO 2020</b>	<b>2,307,040.10</b>
124	<b>BIENES MUEBLES</b>	
12411	<b>MUEBLES DE OFICINA Y ESTANTERIA</b>	
	PAGO DE COMPRA DE 3 SILLONES PARA EL DESPACHO DE LA PRESIDENCIA MUNICIPAL, SOLICITUD 46	20,700.00
	<b>TOTAL</b>	<b>20,700.00</b>
12419	<b>OTROS MOBILIARIOS Y EQUIPOS DE ADMINISTRACION</b>	
	PAGO DE ANTICIPO DE COMPRA DE COPIADORA MARCA XEROX MODELO VERSALINK B405 REQUERIDA PARA EL DPTO DE PRESIDENCIA MUNICIPAL, SOLICITUD 354	5,265.00
	PAGO DE ANTICIPO DE COMPRA DE COPIADORA MARCA XEROX MODELO VERSALINK B405 SERIE 22251 REQUERIDA EN EL DPTO DE SEGURIDAD PUBLICA	5,265.00
	PAGO DE COMPRA DE COPIADORA MARCA XEROX MODELO VERSALINK B405 SERIE 22251 REQUERIDA PARA EL DPTO DE SEGURIDAD PUBLICA PAGO 2/3, SOLICITUD 561	5,265.00
	PAGO DE COMPRA DE COPIADORA MARCA XEROX MODELO VERSALINK B405 SERIE 23302 REQUERIDA PARA EL DPTO DE PRESIDENCIA MUNICIPAL, SOLICITUD 562 PAGO 2/3	5,265.00
	PAGO DE COMPRA DE COPIADORA MARCA: XEROX MODELO 7835 REQUERIDA PARA EL DEPARTAMENTO DE SECRETARIA DEL AYUNTAMIENTO PAGO 8/12 Y 9/12, SOLICITUD 786	7,733.32
	PAGO DE ANTICIPO DE COMPRA DE COPIADORA MARCA XEROX MODELO VERSALINK B405 SERIE 9HB922251 REQUERIDA EN EL DPTO DE SEGURIDAD PUBLICA PAGO 3/3, SOLICITUD 787	5,265.00
	PAGO DE COMPRA DE COPIADORA MARCA XEROX MODELO VERSALINK B405 SERIE 9HB923302 REQUERIDA PARA EL DPTO DE PRESIDENCIA MUNICIPAL PAGO 3/3, SOLICITUD 788	5,265.00
	PAGO DE COMPRA DE COPIADORA MARCA: XEROX MODELO 7835 REQUERIDA PARA EL DEPARTAMENTO DE SECRETARIA DEL AYUNTAMIENTO PAGO 10/12 Y 11/12, SOLICITUD 1107	7,733.32
	<b>TOTAL</b>	<b>47,056.64</b>
	<b>TOTAL DE MOBILIARIO Y EQUIPO DE ADMINISTRACION DEL 01 DE ENERO AL 30 DE JUNIO DEL 2020</b>	<b>67,756.64</b>
12467	<b>HERRAMIENTAS Y MAQUINAS-HERRAMIENTA</b>	

12469	PAGO DE ADQUISICION DE 1 MAQUINA PAVIMENTADORA Y DE TERMINADOS VIBROCOMPACTADOR WACKER NEUSON RD12 REQUERIDA POR EL DPTO DE OBRAS PUBLICAS PARA TRABAJOS DEL DEPARTAMENTO, SOLICITUD 231	162,400.00
	PAGO DE COMPRA DE DESBROZADORA PARA EL DEPARTAMENTO DE PRESIDENCIA, SOLICITUD 881	2,292.62
	PAGO DE COMPRA DE MOTOSIERRA 16" MOTOR 45 CC Y CADENA DE REPUESTO, SOLICITUD 1188	5,364.26
	<b>TOTAL</b>	<b>170,056.88</b>
	<b>OTROS EQUIPOS</b>	
	PAGO DE MOTOR SUMERGIBLE AQUAPAK 5HP 4" 3F 230V Y 1 BOMBA SUMERGIBLE KOR 5HP 4", CAJA DE CONTROL 2HP, PAGO DE 1 MOTOR SUMERGIBLE FRAN. 2HP 4, CAJA DE CONT. FRANK 2HP 230, BOMBA SUM 2HP Y OTROS ACCESORIOS PARA REPARAR POZO ACUÑA, SOLICITUD 732	19,012.20
	PAGO DE COMPRA DE 1 BOMBA SUMERGIBLE KOR20RK150-3 DESC 4" PARA MOTOR DE 15HP, CABLE SUMERGIBLE, RELEVADOR ESP 200 Y MOTOR SUMERGIBLE COVERCO 15HP 6" 3F230/4 (KIT PARA EMPATES DE CABLES PARA INST. DE BOMBA EN CEFARE, SOL 923	64,115.72
	PAGO DE 1 MOTOR SUMERGIBLE AQUAPAK 2.0 HP 4" MONO 230V, CAJA DE CONTROL Y KIT ADAPTADOR PARA REEMPLAZO EN BOMBA PRINCIPAL, SOLICITUD 1225	8,517.82
	PAGO DE COMPRA DE UNA BOMBA SUMERGIBLE MAX 2HP PARA CAMBIO EN EL POZO MONTE VERDE, COL. PRINCIPAL, SOL. 1231	3,522.22
	<b>TOTAL</b>	<b>95,167.96</b>
<b>TOTAL DE MAQUINARIA, OTROS EQUIPOS Y HERRAMIENTAS DEL 01 DE ENERO AL 30 DE JUNIO DEL2020</b>	<b>265,224.84</b>	
<b>TOTAL BIENES MUEBLES DEL 01 DE ENERO AL 30 DE JUNIO 2020</b>	<b>332,981.48</b>	
<b>TOTAL BIENES INMUEBLES Y MUEBLES DEL 01 DE ENERO AL 30 DE JUNIO 2020</b>	<b>2,640,021.58</b>	



### Presidencia Municipal de Zaragoza

Nota EFE-03 - Conciliación de los Flujos de Efectivo Netos  
y de las Actividades de Operación  
del 01 de Abril al 30 de Junio de 2020 Y  
del 01 de Enero al 30 de Junio de 2020



Descripción	Trimestre 2020	Acumulado 2020
<b>AHORRO/DESAHORRO ANTES DE RUBROS EXTRAORDINARIOS</b>	<b>2,019,351.48</b>	<b>7,487,746.24</b>
MOVIMIENTOS DE PARTIDAS QUE AFECTAN AL EFECTIVO Y POR AJUSTES EN BIENES MUEBLES E INMUEBLES	0.00	0.00
DEPRECIACIÓN	0.00	0.00
AMORTIZACIÓN	0.00	0.00
INCREMENTOS EN LAS PROVISIONES	-199,139.72	-273,372.48
INCREMENTO EN INVERSIONES PRODUCIDO POR REVALUACIÓN	0.00	0.00
GANANCIA/ PÉRDIDA EN VENTA DE PROPIEDAD, PLANTA Y EQUIPO	0.00	0.00
INCREMENTO EN CUENTAS POR COBRAR	98,440.71	-850,843.27
PARTIDAS EXTRAORDINARIAS	0.00	0.00
<b>FLUJOS NETOS DE LAS ACTIVIDADES DE OPERACIÓN</b>	<b>1,918,652.47</b>	<b>6,363,530.49</b>



### Presidencia Municipal de Zaragoza

Nota ESF-D1 Activo - Efectivo y Equivalentes  
al 30 de Junio de 2020



Cuenta	Descripción	Monto	Tipo de Afectación	Tipo	Clasificación	Vencimiento
1112305	<b>BANCOS MONEDA NACIONAL - CUENTAS BANCARIAS</b>					
CB0013	SERFIN CUENTA PUENTE INGRESOS -1948	202.84	RECURSOS PROPIOS			
CB0070	SERFIN CUENTA PUENTE DE INGRESOS SIMAS	1.00				
DC0077	SERFIN 18-0006423-2(FORTA2018)	0.00				
CB0079	SERFIN 18-0006821-9(TESORERIAVA)	-404.00	RECURSOS PROPIOS	CHEQUES	CORTO PLAZO	A LA VISTA
CB0084	SERFIN 18-0006844-5(TESORERIA2019)	970,784.10				
CB0085	SERFIN 20-50718983-4(FORTA2019)	0.00				
CB0086	INFRAESTRUCTURA MUNICIPAL 2019	0.00				
CB0087	SERFIN 23-00067119-8(AGUINALDOS 2019)	0.00				
CB0088	SERFIN 65-50753611-8(FERIA2019)	0.00				
CB0089	SERFIN 65-50791573-8(AGUINALDO2020)	1,899,768.00				
CB0090	SERFIN 65-50791381-8(INFRA2020)	431,822.90				
CB0091	SERFIN65-50791043-7(FORTA 2020)	1,033,791.38				
CB009	SERFIN 65501231348	0.00				
	<b>TOTAL AL 30 DE JUNIO DE 2020</b>	<b>4,325,906.20</b>				
	<b>TOTAL BANCOS MONEDA NACIONAL AL 30 DE JUNIO DE 2020</b>	<b>4,325,906.20</b>				

NOTA: LA PRESIDENCIA MUNICIPAL DE ZARAGOZA NO CUENTA CON INVERSIONES A PLAZO, LOS RECURSOS SE ENCUENTRAN EN CUENTAS DE CHEQUES DISPONIBLES A LA VISTA, TAL Y COMO ARRIBA SE INTEGNA.



### Presidencia Municipal de Zaragoza

Nota ESF-02 Activo - Derechos a recibir Efectivo y Equivalentes y  
Bienes o Servicios a Recibir  
al 30 de Junio de 2020



Cuenta	Descripción	2020	2019	2018	2017	2016
11229	<b>DERECHOS A RECIBIR EFECTIVO O EQUIVALENTES</b>					
11299208	OTRAS CUENTAS POR COBRAR	\$ -	0.00	0.00	0.00	0.00
11299208	GASTOS A COMPROBAR - EMPLEADOS	\$ 94,587.27	0.00	0.00	0.00	0.00
11299205	CARGOS MAYORES REGISTRADOS POR BANCOS - CUENTAS BANCARIAS	\$ 0.03	0.03	0.04	0.00	0.00
1129961	SUBSIDIO AL EMPLEO	\$ 3,016.47	6,345.47	9,273.47	95,545.47	1,500,833.00
11241	CONTRIBUCIONES POR COBRAR	\$ -	0.00	0.00	0.00	5,499,878.47
11245	DERECHOS POR COBRAR	\$ -	0.00	0.00	0.00	-134,321.71
11244	PRODUCTOS POR COBRAR	\$ -	0.00	0.00	0.00	5,332.00
11245	AFROVECHAMIENTOS POR COBRAR	\$ -	0.00	0.00	0.00	307,981.70
1125108	DEUDORES POR FONDOS ROTATORIOS - EMPLEADOS	\$ -	0.00	0.00	0.00	3,309.33
1126208	PRÉSTAMOS OTORGADOS A CP AL SECTOR PRIVADO - EMPLEADOS	\$ 787,325.00	0.00	1,700.00	0.00	38,740.00
1129912	OTRAS CUENTAS POR COBRAR A CP - OTROS	\$ -	0.00	0.00	0.00	716,933.94
	<b>TOTAL AL 30 DE JUNIO DE 2020</b>	<b>\$ 816,888.77</b>	<b>6,045.50</b>	<b>10,573.50</b>	<b>95,545.47</b>	<b>7,689,707.93</b>



**Presidencia Municipal de Zaragoza**

Nota ESF-03 Activo - Deudores Diversos  
al 30 de Junio de 2020



Cuenta	Descripción	IMPORTE	VENCIMIENTO			
			90 días	180 días	Menor o igual a 365 días	Mayor a 365 días
	<b>DERECHOS A RECIBIR EFECTIVO O EQUIVALENTES</b>					
11229	OTRAS CUENTAS POR COBRAR	0.00	0.00	0.00	0.00	0.00
11239208	GASTOS A COMPROBAR - EMPLEADOS	64,507.27	64,507.27	0.00	0.00	0.00
11239505	CARGOS MAYORES REGISTRADOS POR BANCOS - CUENTAS BANCARIAS	0.03	0.00	0.00	0.03	0.00
1123961	SUBSIDIO AL EMPLEO	5,056.47	5,056.47	0.00	0.00	0.00
11241	CONTRIBUCIONES POR COBRAR	0.00	0.00	0.00	0.00	0.00
11243	DERECHOS POR COBRAR	0.00	0.00	0.00	0.00	0.00
11244	PRODUCTOS POR COBRAR	0.00	0.00	0.00	0.00	0.00
11245	APROVECHAMIENTOS POR COBRAR	0.00	0.00	0.00	0.00	0.00
1125108	DEUDORES POR FONDOS ROTATORIOS - EMPLEADOS	0.00	0.00	0.00	0.00	0.00
1126208	PRÉSTAMOS OTORGADOS A CP AL SECTOR PRIVADO - EMPLEADOS	787,325.00	787,325.00	0.00	0.00	0.00
1129910	OTRAS CUENTAS POR COBRAR A CP -OTROS	0.00	0.00	0.00	0.00	0.00
	<b>TOTAL AL 30 DE JUNIO DE 2020</b>	<b>856,888.77</b>	<b>856,888.74</b>	<b>0.00</b>	<b>0.03</b>	<b>0.00</b>



**Presidencia Municipal de Zaragoza**

Nota ESF-04 Activo - Inventarios  
al 30 de Junio de 2020



ESTA NOTA NO LE APLICA A LA PRESIDENCIA MUNICIPAL DE ZARAGOZA, YA QUE NO RELIZA NINGÚN PROCESO DE TRANSFORMACIÓN Y/O ELABORACIÓN DE BIENES.



**Presidencia Municipal de Zaragoza**

Nota ESF-05 Activo - Almacenes  
al 30 de Junio de 2020



ESTA NOTA NO LE APLICA A LA PRESIDENCIA MUNICIPAL DE ZARAGOZA, YA QUE NO CUENTA CON REGISTROS EN LAS CUENTAS APLICABLES.



**Presidencia Municipal de Zaragoza**

Nota ESF-06 Activo - Fideicomisos  
al 30 de Junio de 2020



ESTA NOTA NO LE APLICA A LA PRESIDENCIA MUNICIPAL DE ZARAGOZA, YA QUE NO TIENE FIDEICOMISOS.



**Presidencia Municipal de Zaragoza**

Nota ESF-07 Activo - Inversiones Financieras  
al 30 de Junio de 2020



ESTA NOTA NO LE APLICA A LA PRESIDENCIA MUNICIPAL DE ZARAGOZA, YA QUE NO TIENE INVERSIONES FINANCIERAS, SOLO SE MANEJAN CUENTAS DE CHEQUES A LA VISTA.



**Presidencia Municipal de Zaragoza**  
Nota ESF-08 Activo - Bienes inmuebles y Muebles  
al 30 de Junio de 2020



CRECIENDO JUNTOS  
**ZARAGOZA**  
MUNICIPALIDAD DEL 2011

Cuenta	Descripción	Monto Original de la Inversión	Depreciación del Ejercicio	Depreciación Acumulada	Método de Depreciación	Tasa de Depreciación
<b>BIENES INMUEBLES, INFRAESTRUCTURA Y CONSTRUCCIONES EN PROCESO</b>						
1231	TERRENOS	4,247,258.40				
1233	EDIFICIOS NO HABITACIONALES	100,000.00				
12341	INFRAESTRUCTURA EN CARRETERAS	0.00				
12346	INFRAESTRUCTURA DE AGUA POTABLE,SANEAMIENTO,HIDROAGRICOLA Y CONTROL DE INUNDACIONES	0.00				
12347	INFRAESTRUCTURA ELECTRICA	0.00				
12351	EDIFICACION HABITACIONAL EN PROCESO	294,272.78				
12352	EDIFICACION NO HABITACIONAL EN PROCESO	68,473.15				
12353	CONSTRUCCION DE OBRAS PARA EL ABASTECIMIENTO DE AGUA,PETROLEO GAS, ELECTRICIDAD Y TELECOMUNICACIONES EN PROCESO	120,973.65				
12354	DIVISION DE TERRENOS Y CONSTRUCCION DE OBRAS DE URBANIZACION EN PROCESO	334,237.73				
12355	CONSTRUCCION DE VIAS DE COMUNICACION EN PROCESO	1,325,917.87				
12361	EDIFICIOS HABITACIONAL EN PROCESO	148,980.28				
12362	EDIFICACION NO HABITACIONAL EN PROCESO	14,184.09				
12364	DIVISION DE TERRENOS Y CONSTRUCCION DE OBRAS DE URBANIZACION	4,850,221.22				
	<b>TOTAL AL 30 DE JUNIO DE 2020</b>	<b>13,304,519.72</b>	<b>0.00</b>	<b>0.00</b>		
<b>BIENES MUEBLES</b>						
12411	MUEBLES DE OFICINA Y ESTANTERIA	841,824.56				
12413	EQUIPO DE COMPUTO Y TECNOLOGIAS DE LA INFORMACION	930,090.37				
12419	OTROS MOBILIARIOS Y EQUIPOS DE ADMINISTRACION	706,540.74				
12421	EQUIPOS Y APARATOS AUDIOVISUALES	5,507.00				
12422	APARATOS DEPORTIVOS	7,300.00				
12423	CAMARAS FOTOGRAFICAS Y DE VIDEO	77,520.95				
12431	EQUIPO MEDICO Y DE LABORATORIO	45,228.40				
12441	AUTOMOVILES Y CAMIONES	4,145,213.65				
12442	CARROCERIAS Y REMOLQUES	49,300.00				
12445	EMBARCACIONES	24,988.86				
12449	OTROS EQUIPOS DE TRANSPORTE	10,000.00				
12461	MAQUINARIA Y EQUIPO AGROPECUARIO	110,000.00				
12462	MAQUINARIA Y EQUIPO INDUSTRIAL	1,179,943.41				
12463	MAQUINARIA Y EQUIPO DE CONSTRUCCION	670,000.00				
12465	EQUIPO DE COMUNICACION Y TELECOMUNICACION	148,282.13				
12467	HERRAMIENTAS Y MAQUINAS-HERRAMIENTA	548,234.74				
12469	OTROS EQUIPOS	167,388.20				
	<b>TOTAL AL 30 DE JUNIO DE 2020</b>	<b>9,667,162.01</b>	<b>0.00</b>	<b>0.00</b>		

**NOTA:** CONFORME AL ACUERDO 1 APROBADO POR EL CONSEJO DE ARMONIZACIÓN CONTABLE Y PUBLICADO EN EL DIARIO OFICIAL DE LA FEDERACION EL DIA JUEVES 16 DE MAYO DE 2013, SE DETERMINÓ QUE ES A MAS TARDAR EL 31 DE DICIEMBRE DE 2015 EL PLAZO ESTABLECIDO PARA REALIZAR LOS REGISTROS CONTABLES CON BASE EN LAS REGLAS DE REGISTRO Y VALORACIÓN DEL PATRIMONIO PARA LOS MUNICIPIOS Y SUS ENTES PÚBLICOS, MOTIVO POR EL CUAL SE ESTÁ TRABAJANDO PARA CUMPLIR EN TIEMPO Y FORMA CON LO ESTABLECIDO EN DICHO ACUERDO, SE ENCUENTRA EN PROCESO DE ANÁLISIS EL MÉTODO DE DEPRECIACIÓN, TASAS APLICABLES, INTEGRACIÓN DE LISTADO DE BIENES MUEBLES E INMUEBLES Y LOS CRITERIOS DE APLICACIÓN DE LOS MISMOS.



**Presidencia Municipal de Zaragoza**  
Nota ESF-09 Activo - Bienes Intangibles y Diferidos  
al 30 de Junio de 2020



ESTA NOTA NO LE APLICA A LA PRESIDENCIA MUNICIPAL DE ZARAGOZA, YA QUE NO CUENTA CON REGISTROS EN LAS CUENTAS APLICABLES.



**Presidencia Municipal de Zaragoza**  
Nota ESF-10 Activo - Estimaciones y Deterioros  
al 30 de Junio de 2020



ESTA NOTA NO LE APLICA A LA PRESIDENCIA MUNICIPAL DE ZARAGOZA, YA QUE NO CUENTA CON REGISTROS EN LAS CUENTAS APLICABLES.



**Presidencia Municipal de Zaragoza**  
Nota ESF-11 Activo - Otros Activos  
al 30 de Junio de 2020



ESTA NOTA NO LE APLICA A LA PRESIDENCIA MUNICIPAL DE ZARAGOZA, YA QUE NO CUENTA CON REGISTROS EN LAS CUENTAS APLICABLES.



**Presidencia Municipal de Zaragoza**  
Nota ESF-12 Pasivo - Cuentas Por Pagar a Corto Plazo  
al 30 de Junio de 2020



Cuenta	Descripción	IMPORTE	VENCIMIENTO			
			90 días	180 días	Menor o Igual a 365 días	Mayor a 365 días
	<b>CUENTAS POR PAGAR A CORTO PLAZO</b>					
2110	SERVICIOS PERSONALES POR PAGAR A CORTO PLAZO	0.00	0.00	0.00	0.00	0.00
2111	CUENTAS POR PAGAR A CORTO PLAZO	0.00	0.00	0.00	0.00	0.00
2112	PROVEEDORES POR PAGAR A CORTO PLAZO	0.00	0.00	0.00	0.00	0.00
2113	CONTRATISTAS (OBRA) POR PAGAR A CORTO PLAZO	0.00	0.00	0.00	0.00	0.00
2115	TRANSFERENCIAS OTORGADAS POR PAGAR A CORTO PLAZO	0.00	0.00	0.00	0.00	0.00
2117	RETENCIONES Y CONTRIBUCIONES POR PAGAR A CORTO PLAZO	898,039.01	43,451.17	0.00	0.00	854,577.84
2119	OTRAS CUENTAS POR PAGAR A CORTO PLAZO	0.00	0.00	0.00	0.00	0.00
	<b>TOTAL AL 30 DE JUNIO DE 2020</b>	<b>898,039.01</b>	<b>43,451.17</b>	<b>0.00</b>	<b>0.00</b>	<b>854,577.84</b>



**Presidencia Municipal de Zaragoza**  
 Nota ESF-13 Pasivo - Fondos de Bienes de Terceros y/o  
 en Garantía a Corto Plazo y Largo Plazo  
 al 30 de Junio de 2020



ESTA NOTA NO LE APLICA A LA PRESIDENCIA MUNICIPAL DE ZARAGOZA, YA QUE NO CUENTA CON REGISTROS EN LAS CUENTAS APLICABLES.



**Presidencia Municipal de Zaragoza**  
 Nota ESF-14 Pasivo - Pasivos Diferidos y Otros  
 Pasivos Circulantes  
 al 30 de Junio de 2020



Cuenta	Descripción	IMPORTE
215	PASIVOS DIFERIDOS A CORTO PLAZO	
2153	INGRESOS POR DAP NO REGISTRADO	0.00
	TOTAL AL 30 DE JUNIO DE 2020	0.00
219	OTROS PASIVOS A CORTO PLAZO	
2191	INGRESOS POR CLASIFICAR	0.00
	TOTAL AL 30 DE JUNIO DE 2020	0.00
21921	CUENTAS POR PAGAR A CORTO PLAZO	
21921	CUENTAS POR PAGAR SECRETARIA DE FINANZAS	0.00
	TOTAL AL 30 DE JUNIO DE 2020	0.00
	TOTAL PASIVOS DIFERIDOS Y OTROS PASIVOS CIRCULANTES AL 30 DE JUNIO DE 2020	0.00





### Presidencia Municipal de Zaragoza

Nota EVHP-01 - Patrimonio Contribuido  
del 01 de Abril al 30 de Junio de 2020



Cuenta	Descripción	Saldo Inicial	Saldo Final	Variación
31	PATRIMONIO CONTRIBUIDO			
311	APORTACIONES	2,362,354.66	2,362,354.66	0.00
313	ACTUALIZACION DE LA HACIENDA PUBLICA/PATRIMONIO	0.00	0.00	0.00
	<b>TOTAL DEL 01 DE ABRIL AL 30 DE JUNIO DE 2020</b>	<b>2,362,354.66</b>	<b>2,362,354.66</b>	<b>0.00</b>

**NOTA:** NO EXISTEN MOVIMIENTOS EN EL PERIODO DEL 01 DE ABRIL AL 30 DE JUNIO DE 2020



### Presidencia Municipal de Zaragoza

Nota EVHP-01 - Patrimonio Contribuido  
del 01 de Enero al 30 de Junio de 2020



Cuenta	Descripción	Saldo Inicial	Saldo Final	Variación
31	PATRIMONIO CONTRIBUIDO			
311	APORTACIONES	2,362,354.66	2,362,354.66	0.00
313	ACTUALIZACION DE LA HACIENDA PUBLICA/PATRIMONIO	0.00	0.00	0.00
	<b>TOTAL DEL 01 DE ENERO AL 30 DE JUNIO DE 2020</b>	<b>2,362,354.66</b>	<b>2,362,354.66</b>	<b>0.00</b>

**NOTA:** NO EXISTEN MOVIMIENTOS EN EL PERIODO DEL 01 DE ENERO AL 30 DE JUNIO DE 2020



### Presidencia Municipal de Zaragoza

Nota EVHP-02 - Patrimonio Generado  
del 01 de Abril al 30 de Junio de 2020



Cuenta	Descripción	Saldo Inicial	Saldo Final	Variación
32	<b>PATRIMONIO GENERADO</b>			
321	RESULTADO DE EJERCICIOS ANTERIORES (AHORRO/DESAHORRO)	5,468,394.76	7,487,746.24	2,019,351.48 (1)
322	RESULTADO DE EJERCICIOS ANTERIORES	27,919,194.93	27,919,194.93	0.00
325	RECTIFICACION DE RESULTADOS DE EJERCICIOS ANTERIORES	-12,312,848.14	-12,312,848.14	0.00
	<b>TOTAL DEL 01 DE ABRIL AL 30 DE JUNIO DE 2020</b>	<b>21,074,741.55</b>	<b>23,094,093.03</b>	<b>2,019,351.48</b>

(1) LAS VARIACIONES AL RUBRO DE RESULTADO DEL EJERCICIO SE INTEGRA COMO SIGUE:

INGRESOS RECAUDADOS	\$13,167,517.79
GASTOS Y OTRAS PERDIDAS	\$11,148,166.31
<b>RESULTADO DEL 2DO TRIMESTRE (AHORRO/DESAHORRO)</b>	<b>\$2,019,351.48</b>



### Presidencia Municipal de Zaragoza

Nota EVHP-02 - Patrimonio Generado  
del 01 de Enero al 30 de Junio de 2020




Cuenta	Descripción	Saldo Inicial	Saldo Final	Variación
32	<b>PATRIMONIO GENERADO</b>			
321	RESULTADO DE EJERCICIOS ANTERIORES (AHORRO/DESAHORRO)	0.00	7,487,746.24	7,487,746.24 (1)
322	RESULTADO DE EJERCICIOS ANTERIORES	27,919,194.93	27,919,194.93	0.00
325	RECTIFICACION DE RESULTADOS DE EJERCICIOS ANTERIORES	-12,312,848.14	-12,312,848.14	0.00
	<b>TOTAL DEL 01 DE ENERO AL 30 DE JUNIO DE 2020</b>	<b>15,606,346.79</b>	<b>23,094,093.03</b>	<b>7,487,746.24</b>


(1) LAS VARIACIONES AL RUBRO DE RESULTADO DEL EJERCICIO SE INTEGRA COMO SIGUE:


INGRESOS RECAUDADOS	\$30,446,841.57
GASTOS Y OTRAS PERDIDAS	\$22,959,095.33
<b>RESULTADO DEL EJERCICIO (AHORRO/DESAHORRO)</b>	<b>\$7,487,746.24</b>


PRESIDENCIA MUNICIPAL DE ZARAGOZA, COAHUILA.		
EFE 01 - Efectivo y Equivalentes		
Descripción	Al 30 de junio de 2020	Al 31 de marzo de 2020
Efectivo	0.00	0.00
Efectivo en Bancos - Tesorería	4,325,906.20	4,131,823.68
Efectivo en Bancos - Dependencias	0.00	0.00
Inversiones temporales (hasta 3 meses)	0.00	0.00
Fondos con afectación específica	0.00	0.00
Depósitos de fondos de terceros y otros	0.00	0.00
<b>Total de Efectivo y Equivalentes</b>	<b>4,325,906.20</b>	<b>4,131,823.68</b>


  
 C. ANGELES ELOISA FLORES TORRES  
 PRESIDENTE MUNICIPAL

  
 C. ANGEL DE JESUS GUZMAN SUAREZ  
 CONTRALOR MUNICIPAL

  
 C. ROSA TEODORA TREJO GONZALEZ  
 REGIDOR DE HACIENDA

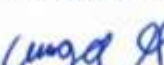
  
 C. JUAN MARTIN SALINAS LOPEZ  
 SINDICO DE MAYORIA


  
 C. GUADALUPE LOPEZ LUNA  
 TESORERO MUNICIPAL


  
 C. JUAN ANTONIO GOMEZ GALINDO  
 SINDICO DE MINORIA


PRESIDENCIA MUNICIPAL DE ZARAGOZA, COAHUILA.		
EFE 01 - Efectivo y Equivalentes		
Descripción	Al 30 de junio de 2020	Al 31 de diciembre de 2019
Efectivo	0.00	0.00
Efectivo en Bancos - Tesorería	4,325,906.20	602,397.29
Efectivo en Bancos - Dependencias	0.00	0.00
Inversiones temporales (hasta 3 meses)	0.00	0.00
Fondos con afectación específica	0.00	0.00
Depósitos de fondos de terceros y otros	0.00	0.00
<b>Total de Efectivo y Equivalentes</b>	<b>4,325,906.20</b>	<b>602,397.29</b>


  
 C. ANGELES ELOISA FLORES TORRES  
 PRESIDENTE MUNICIPAL



  
 C. ANGEL DE JESUS GUZMAN SUAREZ  
 CONTRALOR MUNICIPAL

  
 C. ROSA TEODORA TREJO GONZALEZ  
 REGIDOR DE HACIENDA

  
 C. JUAN MARTIN SALINAS LOPEZ  
 SINDICO DE MAYORIA

  
 C. GUADALUPE LOPEZ LUNA  
 TESORERO MUNICIPAL



  
 C. JUAN ANTONIO GOMEZ GALINDO  
 SINDICO DE MINORIA

 <b>PRESIDENCIA MUNICIPAL DE ZARAGOZA, COAHUILA</b> Conciliación entre los Ingresos Presupuestarios y Contables Correspondiente del 01 de abril al 30 de junio de 2020 (Cifras en pesos)		 COAHUILA DE ZARAGOZA
<b>1. Total de Ingresos Presupuestarios</b>		<b>13,167,517.79</b>

<b>2. Más Ingresos Contables No Presupuestarios</b>		<b>0.00</b>
2.1 Ingresos Financieros	0.00	
2.2 Incremento por Variación de Inventarios	0.00	
2.3 Disminución del Exceso de Estimaciones por Pérdida o Deterioro u Obsolescencia	0.00	
2.4 Disminución del Exceso de Provisiones	0.00	
2.5 Otros Ingresos y Beneficios Varios	0.00	
2.6 Otros Ingresos Contables No Presupuestarios	0.00	

<b>3. Menos Ingresos Presupuestarios No Contables</b>		<b>0.00</b>
3.1 Aprovechamientos Patrimoniales	0.00	
3.2 Ingresos Derivados de Financiamientos	0.00	
3.3 Otros Ingresos Presupuestarios No Contables	0.00	

<b>4. Total de Ingresos Contables</b>		<b>13,167,517.79</b>
---------------------------------------	--	----------------------

 <b>PRESIDENCIA MUNICIPAL DE ZARAGOZA, COAHUILA</b> Conciliación entre los Egresos Presupuestarios y los Gastos Contables Correspondiente del 01 de abril al 30 de junio de 2020 (Cifras en pesos)		 COAHUILA DE ZARAGOZA
<b>1. Total de Egresos Presupuestarios</b>		<b>12,872,736.26</b>


<b>2. Menos Egresos Presupuestario No Contables</b>		<b>1,724,569.95</b>
2.1 Materias Primas y Materiales de Producción y Comercialización	0.00	
2.2 Materiales y Suministros	0.00	
2.3 Mobiliario y Equipo de Administración	25,996.64	
2.4 Mobiliario y Equipo Educativo y Recreativo	0.00	
2.5 Equipo e Instrumental Médico y de Laboratorio	0.00	
2.6 Vehículos y Equipo de Transporte	0.00	
2.7 Equipo de Defensa y Seguridad	0.00	
2.8 Maquinaria, Otros Equipos y Herramientas	102,824.84	
2.9 Activos Biológicos	0.00	
2.10 Bienes Inmuebles	0.00	
2.11 Activos Intangibles	0.00	
2.12 Obra Pública en Bienes de Dominio Público	1,476,391.53	
2.13 Obra Pública en Bienes Propios	119,356.94	
2.14 Acciones y Participaciones de Capital	0.00	
2.15 Compra de Títulos y Valores	0.00	
2.16 Concesión de Préstamos	0.00	


2.17	Inversiones en Fideicomisos, Mandatos y Otros Análogos	0.00
2.18	Provisiones para Contingencias y Otras Erogaciones Especiales	0.00
2.19	Amortización de la Deuda Pública	0.00
2.20	Adeudos de Ejercicios Fiscales Anteriores (ADEFAS)	0.00
2.21	Otros Egresos Presupuestales No Contables	0.00
<b>3. Más Gastos Contables No Presupuestarios</b>		<b>0.00</b>
3.1	Estimaciones, Depreciaciones, Deterioros, Obsolescencia y Amortizaciones	0.00
3.2	Provisiones	0.00
3.3	Disminución de Inventarios	0.00
3.4	Aumento por Insuficiencia de Estimaciones por Pérdida o Deterioro u Obsolescencia	0.00
3.5	Aumento por Insuficiencia de Provisiones	0.00
3.6	Otros Gastos	0.00
3.7	Otros Gastos Contables No Presupuestarios	0.00
<b>4. Total de Gastos Contables</b>		<b>11,148,166.31</b>

#### Nota de Gestión Administrativa 17

De conformidad con la nota de gestión administrativa número 17 la Información Contable deberá estar firmada en cada página de la misma e incluir al final la siguiente leyenda: "Bajo protesta de decir verdad declaramos que los Estados Financieros y sus notas, son razonablemente correctos y son responsabilidad del emisor"

  
C. ANGELES ELOISA FLORES TORRES  
PRESIDENTE MUNICIPAL



  
C. ANGEL DE JESUS GUZMAN SUAREZ  
CONTRALOR MUNICIPAL

  
C. ROSA TEODORA TREJO GONZALEZ  
REGIDOR DE HACIENDA

  
C. JUAN MARTIN SALINAS LOPEZ  
SINDICO DE MAYORIA

  
C. GUADALUPE LOPEZ LUNA  
TESORERO MUNICIPAL



  
C. JUAN ANTONIO GOMEZ GALINDO  
SINDICO DE MINORIA

 <b>PRESIDENCIA MUNICIPAL DE ZARAGOZA, COAHUILA</b> Conciliación entre los Ingresos Presupuestarios y Contables Correspondiente del 01 de enero al 30 de junio de 2020 (Cifras en pesos)		 GOBIERNO MUNICIPAL <b>ZARAGOZA</b>
<b>1. Total de Ingresos Presupuestarios</b>		<b>30,446,841.57</b>

<b>2. Más Ingresos Contables No Presupuestarios</b>		<b>0.00</b>
2.1 Ingresos Financieros	0.00	
2.2 Incremento por Variación de Inventarios	0.00	
2.3 Disminución del Exceso de Estimaciones por Pérdida o Deterioro u Obsolescencia	0.00	
2.4 Disminución del Exceso de Provisiones	0.00	
2.5 Otros Ingresos y Beneficios Varios	0.00	
2.6 Otros Ingresos Contables No Presupuestarios	0.00	

<b>3. Menos Ingresos Presupuestarios No Contables</b>		<b>0.00</b>
3.1 Aprovechamientos Patrimoniales	0.00	
3.2 Ingresos Derivados de Financiamientos	0.00	
3.3 Otros Ingresos Presupuestarios No Contables	0.00	

<b>4. Total de Ingresos Contables</b>		<b>30,446,841.57</b>
---------------------------------------	--	----------------------

 <b>PRESIDENCIA MUNICIPAL DE ZARAGOZA, COAHUILA</b> Conciliación entre los Egresos Presupuestarios y los Gastos Contables Correspondiente del 01 de enero al 30 de junio de 2020 (Cifras en pesos)		 GOBIERNO MUNICIPAL <b>ZARAGOZA</b>
<b>1. Total de Egresos Presupuestarios</b>		<b>25,599,116.91</b>

<b>2. Menos Egresos Presupuestario No Contables</b>		<b>2,640,021.58</b>
2.1 Materias Primas y Materiales de Producción y Comercialización	0.00	
2.2 Materiales y Suministros	0.00	
2.3 Mobiliario y Equipo de Administración	67,756.64	
2.4 Mobiliario y Equipo Educativo y Recreativo	0.00	
2.5 Equipo e Instrumental Médico y de Laboratorio	0.00	
2.6 Vehículos y Equipo de Transporte	0.00	
2.7 Equipo de Defensa y Seguridad	0.00	
2.8 Maquinaria, Otros Equipos y Herramientas	265,224.84	
2.9 Activos Biológicos	0.00	
2.10 Bienes Inmuebles	0.00	
2.11 Activos Intangibles	0.00	
2.12 Obra Pública en Bienes de Dominio Público	2,143,875.13	
2.13 Obra Pública en Bienes Propios	163,164.97	
2.14 Acciones y Participaciones de Capital	0.00	
2.15 Compra de Títulos y Valores	0.00	
2.16 Concesión de Préstamos	0.00	

2.17	Inversiones en Fideicomisos, Mandatos y Otros Análogos	0.00
2.18	Provisiones para Contingencias y Otras Erogaciones Especiales	0.00
2.19	Amortización de la Deuda Pública	0.00
2.20	Adeudos de Ejercicios Fiscales Anteriores (ADEFAS)	0.00
2.21	Otros Egresos Presupuestales No Contables	0.00


<b>3. Más Gastos Contables No Presupuestarios</b>		<b>0.00</b>
3.1	Estimaciones, Depreciaciones, Deterioros, Obsolescencia y Amortizaciones	0.00
3.2	Provisiones	0.00
3.3	Disminución de Inventarios	0.00
3.4	Aumento por Insuficiencia de Estimaciones por Pérdida o Deterioro u Obsolescencia	0.00
3.5	Aumento por Insuficiencia de Provisiones	0.00
3.6	Otros Gastos	0.00
3.7	Otros Gastos Contables No Presupuestarios	0.00


<b>4. Total de Gastos Contables</b>	<b>22,959,095.33</b>
-------------------------------------	----------------------


#### Nota de Gestión Administrativa 17

De conformidad con la nota de gestión administrativa número 17 la Información Contable deberá estar firmada en cada página de la misma e incluir al final la siguiente leyenda: "Bajo protesta de decir verdad declaramos que los Estados Financieros y sus notas, son razonablemente correctos y son responsabilidad del emisor"

  
C. ANGELES ELOISA FLORES TORRES  
PRESIDENTE MUNICIPAL



  
C. ANGEL DE JESUS GUZMAN SUAREZ  
CONTRALOR MUNICIPAL

  
C. ROSA TEODORA TREJO GONZALEZ  
REGIDOR DE HACIENDA

  
C. JUAN MARTIN SALINAS LOPEZ  
SINDICO DE MAYORIA

  
C. GUADALUPE LOPEZ LUNA  
TESORERO MUNICIPAL

  
C. JUAN ANTONIO GOMEZ GALINDO  
SINDICO DE MINORIA

 <b>PRESIDENCIA MUNICIPAL DE ZARAGOZA, COAHUILA</b> Del 01 de enero al 30 de junio de 2020 <b>CUENTAS DE ORDEN CONTABLES</b>				
CUENTA	SALDO INICIAL	CARGOS	ABONOS	SALDO FINAL
7 CUENTAS DE ORDEN CONTABLES	0.00	0.00	0.00	0.00
7.1 VALORES	0.00	0.00	0.00	0.00
7.1.1 Valores en Custodia	0.00	0.00	0.00	0.00
7.1.2 Custodia de Valores	0.00	0.00	0.00	0.00
7.1.3 Instrumentos de Crédito Prestados a Formadores de Mercado	0.00	0.00	0.00	0.00
7.1.4 Préstamo de Instrumentos de Crédito a Formadores de Mercado y su Garantía	0.00	0.00	0.00	0.00
7.1.5 Instrumentos de Crédito Recibidos en Garantía de los Formadores de Mercado	0.00	0.00	0.00	0.00
7.1.6 Garantía de Créditos Recibidos de los Formadores de Mercado	0.00	0.00	0.00	0.00
7.2 EMISION DE OBLIGACIONES	0.00	0.00	0.00	0.00
7.2.1 Autorización para la Emisión de Bonos, Títulos y Valores de la Deuda Pública Interna	0.00	0.00	0.00	0.00
7.2.2 Autorización para la Emisión de Bonos, Títulos y Valores de la Deuda Pública Externa	0.00	0.00	0.00	0.00
7.2.3 Emisiones Autorizadas de la Deuda Pública Interna y Externa	0.00	0.00	0.00	0.00
7.2.4 Suscripción de Contratos de Préstamos y Otras Obligaciones de la Deuda Pública Interna	0.00	0.00	0.00	0.00
7.2.5 Suscripción de Contratos de Préstamos y Otras Obligaciones de la Deuda Pública Externa	0.00	0.00	0.00	0.00
7.2.6 Contratos de Préstamos y Otras Obligaciones de la Deuda Pública Interna y Externa	0.00	0.00	0.00	0.00
7.3 AVALES Y GARANTIAS	0.00	0.00	0.00	0.00
7.3.1 Avales Autorizados	0.00	0.00	0.00	0.00
7.3.2 Avales Firmados	0.00	0.00	0.00	0.00
7.3.3 Fianzas y Garantías Recibidas por Deudas a Cobrar	0.00	0.00	0.00	0.00
7.3.4 Fianzas y Garantías Recibidas	0.00	0.00	0.00	0.00
7.3.5 Fianzas Otorgadas para Respalidar Obligaciones no Fiscales del Gobierno	0.00	0.00	0.00	0.00
7.3.6 Fianzas Otorgadas del Gobierno para Respalidar Obligaciones no Fiscales	0.00	0.00	0.00	0.00
7.4 JUICIOS	0.00	0.00	0.00	0.00
7.4.1 Demandas Judicial en Proceso de Resolución	0.00	0.00	0.00	0.00
7.4.2 Resolución de Demandas en Proceso Judicial	0.00	0.00	0.00	0.00



7.5 INVERSION MEDIANTE PROYECTOS PARA PRESTACION DE SERVICIOS (PPS) Y SIMILARES	0.00	0.00	0.00	0.00
7.5.1 Contratos para Inversión Mediante Proyectos para Prestación de Servicios (PPS) y Similares	0.00	0.00	0.00	0.00
7.5.2 Inversión Pública Contratada Mediante Proyectos para Prestación de Servicios (PPS) y Similares	0.00	0.00	0.00	0.00
7.6 BIENES EN CONCESIONADOS O EN COMODATO	0.00	0.00	0.00	0.00
7.6.1 Bienes Bajo Contrato en Concesión	0.00	0.00	0.00	0.00
7.6.2 Contrato de Concesión por Bienes	0.00	0.00	0.00	0.00
7.6.3 Bienes Bajo Contrato en Comodato	0.00	0.00	0.00	0.00
7.6.4 Contrato de Comodato por Bienes	0.00	0.00	0.00	0.00

Nota 1: Las cuentas de orden contables reflejadas en el recuadro, son las mínimas necesarias, se podrán agregar otras, de acuerdo con las necesidades de los entes públicos, incluidas las cuentas de orden de los bienes arqueológicos, artísticos e históricos

**Nota de Gestión Administrativa 17**

De conformidad con la nota de gestión administrativa número 17 la información Contable deberá estar firmada en cada página de la misma e incluir al final la siguiente leyenda: "Bajo protesta de decir verdad declaramos que los Estados Financieros y sus notas, son razonablemente correctos y son responsabilidad del emisor"

  
 C. ANGELES ELOISA FLORES TORRES  
 PRESIDENTE MUNICIPAL

  
 C. ANGEL DE JESUS GUZMAN SUAREZ  
 CONTRALOR MUNICIPAL

  
 C. ROSA TEODORA TREJO GONZALEZ  
 REGIDOR DE HACIENDA

  
 C. JUAN MARTIN SALINAS LOPEZ  
 SINDICO DE MAYORIA

  
 C. GUADALUPE LOPEZ LUNA  
 TESORERO MUNICIPAL

  
 C. JUAN ANTONIO GOMEZ GALINDO  
 SINDICO DE MINORIA

PRESIDENCIA MUNICIPAL DE ZARAGOZA, COAHUILA					
Del 01 de enero al 30 de junio de 2020					
CUENTAS DE ORDEN PRESUPUESTALES					
CUENTA	SALDO INICIAL	CARGOS	ABONOS	SALDO FINAL	
8 CUENTAS DE ORDEN PRESUPUESTARIAS	0.00	521,775,438.04	521,775,438.04	0.00	
8.1 LEY DE INGRESOS	0.00	138,488,049.64	138,488,049.64	0.00	
8.1.1 Ley de Ingresos Estimada	0.00	77,594,366.50	77,594,366.50	-77,594,366.50	
8.1.2 Ley de Ingresos por Ejecutar	0.00	30,446,841.57	77,594,366.50	47,147,524.93	
8.1.3 Modificaciones a la Ley de Ingresos Estimada	0.00	0.00	0.00	0.00	
8.1.4 Ley de Ingresos Devengada	0.00	30,446,841.57	30,446,841.57	0.00	
8.1.5 Ley de Ingresos Recaudada	0.00	0.00	30,446,841.57	30,446,841.57	
8.2 PRESUPUESTO DE EGRESOS	0.00	383,287,388.40	383,287,388.40	0.00	
8.2.1 Presupuesto de Egresos Aprobado	0.00	0.00	77,594,366.50	-77,594,366.50	
8.2.2 Presupuesto de Egresos por Ejercer	0.00	169,387,495.77	137,102,541.90	32,284,953.87	
8.2.3 Modificaciones al Presupuesto de Egresos Aprobado	0.00	92,522,056.07	91,793,129.27	728,925.80	
8.2.4 Presupuesto de Egresos Comprometido	0.00	44,580,486.83	25,599,116.91	18,981,369.92	
8.2.5 Presupuesto de Egresos Devengado	0.00	25,599,116.91	25,599,116.91	0.00	
8.2.6 Presupuesto de Egresos Ejercido	0.00	25,599,116.91	25,599,116.91	0.00	
8.2.7 Presupuesto de Egresos Pagado	0.00	25,599,116.91	0.00	25,599,116.91	

**Nota de Gestión Administrativa 17**

De conformidad con la nota de gestión administrativa número 17 la Información Contable deberá estar firmada en cada página de la misma e incluir al final la siguiente leyenda:  
 "Bajo protesta de decir verdad declaramos que los Estados Financieros y sus notas, son razonablemente correctos y son responsabilidad del emisor"

  
 C. ANGELES ELOISA TORRES  
 PRESIDENTE MUNICIPAL

  
 C. ANGEL DE JESUS GUZMAN SUAREZ  
 CONTRALOR MUNICIPAL

  
 C. ROSA YEDRA TREJO GONZALEZ  
 REGIDOR DE HACIENDA

  
 C. JUAN MARTIN SALINAS LOPEZ  
 SINDICO DE MAYORIA

  
 C. GUADALUPE LOPEZ LUNA  
 TESORERO MUNICIPAL

  
 C. JUAN ANTONIO GOMEZ GALINDO  
 SINDICO DE MINORIA

**PRESIDENCIA MUNICIPAL DE ZARAGOZA**

Notas adicionales de Gestión Administrativa  
Correspondientes del 01 de enero al 30 de junio de 2020

**III.- NOTAS DE GESTIÓN ADMINISTRATIVA****1.- Introducción.**

El Municipio de Zaragoza, Coahuila es un ente público autónomo que, de acuerdo con el orden constitucional de la República, reúne las siguientes características:

- a) Tiene personalidad jurídica propia;
- b) Cuenta con patrimonio propio;
- c) No tiene vínculos de subordinación jerárquica con el gobierno del Estado;
- d) Administra libremente su hacienda;
- e) Tiene facultades reglamentarias, ejecutivas y jurisdiccionales administrativas; y
- f) Su órgano de gobierno es electo directa y popularmente.

Considerando la trascendencia que para efectos de implementar la armonización contable en los entes públicos del país, se tiene la Ley General de Contabilidad Gubernamental y las normas que emitió el Consejo Nacional de Armonización Contable en enero de 2013, INDETEC integro y distribuyo el Compendio, Leyes y Normas de Armonización Contable, en el cual se incluyen todas las disposiciones vigentes a ese momento vinculadas con dicha armonización, lo cual ha sido base para una eficiente administración de recursos públicos y para la elaboración y presentación de los estados financieros.

## **2.- Panorama Económico y Financiero.**

El desempeño económico del Municipio de Zaragoza, Coahuila, fluctúa en función al período de vencimiento de las obligaciones, al presupuesto de ingresos y de egresos del ejercicio. Los recursos derivados del desempeño económico en el ejercicio se destinan a cubrir sus costos de administración y operación.

El Municipio de Zaragoza, Coahuila depende de un 56% de las participaciones, y de las aportaciones estatales y federales por lo que en su mayoría para la realización de las obras y acciones realizadas dependen del techo financiero asignado al municipio.

Adicionalmente se realizan reuniones mensuales con la Dirección en las que se mide el desempeño del municipio mediante la comparación del presupuesto del mes y los resultados obtenidos, comparando además los resultados del mes del año actual contra los resultados del mismo mes pero del año anterior. Donde se pide que se expliquen las diferencias significativas y los eventos extraordinarios.

## **3.- Autorización e Historia.**

El Municipio de Zaragoza Coahuila, por decreto del 7 de Agosto de 1827, creo la villa de San Fernando de Rosas, hasta que el 27 de Febrero de 1868 se le concedió título de ciudad, bajo el nombre de Zaragoza Coahuila, el municipio está constituido como un ente público autónomo regido por un ayuntamiento y es formado por el Presidente Municipal, el Síndico mayoría, Síndico de minoría y un cabildo integrado por ocho regidores, formando el cuerpo colegiado de máxima autoridad del ayuntamiento.

Zaragoza se encuentra localizado en el extremo norte de Coahuila, tiene una extensión territorial de 8,183.5 kilómetros cuadrados que representan el 5.40% del total de la superficie del estado, lo que lo convierte en el cuarto municipio más extenso, tras el municipio de Ocampo, el municipio de Acuña y el municipio de Parras. Limita al norte con el municipio de Acuña, al noreste con el municipio de Jiménez, al este con el municipio de Piedras Negras, al sureste con el municipio de Nava, al sur con el municipio de Morelos y al suroeste con el municipio de Múzquiz.

Por decreto del 29 de diciembre de 1749, el virrey Francisco de Guerrero y Horcasitas, primer conde de Revillagigedo, ordenó fundar la villa de San Fernando de Austria, en el valle de las Animas, pero fue hasta el 1o de febrero de 1753 que se llevó a cabo dicha fundación. Por decreto del 7 de agosto de 1827 a esta villa

se le llamó San Fernando de Rosas, hasta que el 27 de febrero de 1868 se le concedió título de ciudad, bajo el nombre de Zaragoza.

El municipio de Zaragoza se localiza en el centro de la región norte del estado de Coahuila, en las coordenadas 100°55 '10" longitud oeste y 28°28 '31" latitud norte, a una altura de 360 metros sobre el nivel del mar. Limita al norte con el municipio de Acuña y Jiménez; al sur con Sabinas y San Juan de Sabinas; al sureste con el de Morelos; al este con Piedras Negras y Nava y al oeste con el municipio de Múzquiz. Se localiza a una distancia aproximada de 409 kilómetros de la capital del estado.

#### **4.- Organización y Objeto Social.**

##### **a) Objeto social:**

El Ayuntamiento del Municipio de Zaragoza, Coahuila tiene como objetivo principal, dotar de servicios básicos a la comunidad, emprender acciones precisas que ayuden a mejorar las condiciones de vida de sus habitantes, con inversiones públicas puntuales para dar competitividad al municipio y servicios públicos de calidad en una administración municipal eficaz, eficiente y efectiva.

##### **b) Principal Actividad:**

El Ayuntamiento del Municipio de Zaragoza, Coahuila tiene como principal actividad prestar servicios públicos municipales y administrar libremente su hacienda

##### **c) Ejercicio fiscal:**

Se autorizó el presupuesto de ingresos y de egresos del Municipio de Zaragoza, Coahuila para el ejercicio fiscal 2020, el cual entró en vigor el 1 de enero del 2020 y tiene por finalidad que el gasto público municipal deberá sujetarse a los criterios de objetividad, equidad, austeridad y transparencia.

##### **d) Régimen jurídico:**

El Municipio de Zaragoza, Coahuila está registrado ante la Secretaria de Hacienda y Crédito Público como una Persona Moral sin fines de lucro y está basado en las disposiciones del Artículo 115 de la Constitución Política de los Estados Unidos Mexicanos, en su Fracción I establece que cada Municipio será gobernado por un Ayuntamiento de elección popular directa, integrado por un Presidente Municipal y el número de regidores y síndicos que la ley determine. La competencia que esta Constitución otorga al gobierno municipal se ejercerá por el Ayuntamiento de manera exclusiva y no habrá autoridad intermedia alguna entre éste y el gobierno del Estado.

El ente público se rige entre otras, por las siguientes disposiciones legales:

- Constitución Política de los Estados Unidos Mexicanos.
- Constitución Política del Estado de Coahuila.
- Ley General de Contabilidad Gubernamental.
- Ley Orgánica de la Administración Pública del Estado de Coahuila.
- Ley de Fiscalización Superior del Estado de Coahuila.
- Ley Orgánica Municipal.
- Código Financiero para los municipios del Estado de Coahuila Zaragoza.
- Decreto de Presupuesto de Egresos del Gobierno del Estado de Coahuila.
- Ley de Coordinación fiscal.
- Ley de Adquisiciones, arrendamientos y contratación de servicios para el Estado de Coahuila Zaragoza.
- Código Municipal para el Estado de Coahuila Zaragoza.
- Ley de Ingresos del municipio de Zaragoza, Coahuila.
- Ley de Acceso a la Información Pública y Protección de Datos Personales.
- Ley del Impuesto Sobre la Renta.
- Ley del Impuesto al Valor Agregado.

**e) Consideraciones fiscales del ente público:**

El Municipio tributa conforme al Título III, de la Ley del Impuesto Sobre la Renta relativo a personas morales con fines no lucrativos, y por consecuencia, no es contribuyente de este impuesto, teniendo solo la obligación de retener y enterar impuestos (I.S.R), así como exigir la documentación que reúna requisitos fiscales, cuando se hagan pagos a terceros y estén obligados a ello en términos de la Ley.

Contribuciones a retener y enterar:

I.S.R por sueldos y salarios.

I.S.R por el pago de honorarios a prestadores de servicios profesionales.

Se tiene la obligación del pago de Impuestos Sobre Nóminas.

Se tiene la obligación de exigir la documentación comprobatoria que reúna los requisitos fiscales que establece el Código Fiscal de la Federación.

**f) Estructura organizacional básica:**

La estructura organizacional del Municipio de Zaragoza, Coahuila se integra por el Presidente Municipal, Regidores, Síndicos, Secretario del Ayuntamiento, Tesorero Municipal, Directores de dependencias, Subdirectores, Coordinadores, Apoderado jurídico, Oficial mayor, Supervisor de Planes y Programas.

Órganos desconcentrados del Municipio: No existen en la actualidad.

**g) Fideicomisos, mandatos y análogos:**

Este ente público no tiene constituidos fideicomisos por lo cual esta nota no es aplicable.

**5.- Bases de presentación de los estados financieros.-****a) Si se ha observado la normatividad emitida por el CONAC y disposiciones legales aplicables.**

Los estados financieros al 30 de junio de 2020, que se acompañan, cumplen cabalmente las disposiciones establecidas por el Consejo Nacional de Armonización Contable (CONAC) conforme a lo dispuesto por el Manual de Contabilidad Gubernamental, para mostrar una presentación razonable de la situación financiera de la Entidad. El Marco Conceptual de Contabilidad Gubernamental (MCCG) establece que la normatividad emitida por las unidades administrativas o instancias competentes en materia de contabilidad gubernamental, las normas internacionales de contabilidad para el sector público (NICSP), las normas de información financiera (NIF) mexicanas son supletoriamente parte del MCCG, cuando la ausencia de normatividad así lo requiera. En consecuencia, la Entidad, con el objeto de reconocer, valorar y revelar transacciones particulares de la misma, aplica las siguientes NICSP y NIF supletorias, emitidas por la Junta de Normas Internacionales de Contabilidad del Sector Público (International Public Sector Accounting Standards Board, International Federation Accounting Committee) y por el Consejo Mexicano de Normas de Información Financiera (CINIF).

**b) La Normatividad aplicada.**

La Entidad para el reconocimiento, valuación y revelación de la información financiera aplicó la siguiente normatividad:

- Normas emitidas por el Consejo Nacional de Armonización Contable.

- Ley General de Contabilidad Gubernamental.
- Marco Conceptual de Contabilidad Gubernamental.
- Manual de Contabilidad Gubernamental.
- Código Financiero del Estado.
- Manual Único de Contabilidad Gubernamental para las Dependencias y Entidades Públicas del Gobierno.
- Principales Reglas de Registro y Valoración del Patrimonio (Elementos Generales).
- Reglas Específicas del Registro y Valoración del Patrimonio.

**c) Postulados Básicos.**

Los Postulados Básicos de Contabilidad Gubernamental (PBCG) aplicados por la Entidad:

- Sustancia económica.
- Entes públicos.
- Existencia permanente.
- Revelación suficiente.
- Importancia relativa.
- Registro e integración presupuestaria.
- Consolidación de la información financiera
- Devengo contable.
- Valuación.
- Dualidad económica.
- Consistencia.

**d) Normatividad Supletoria.**

No aplica para este Ente Público.

**e) Para las entidades que por primera vez estén implementando la base devengado.**

El sistema contable que actualmente está en operación en este Ayuntamiento del Municipio de Zaragoza, Coahuila es SIIF (Sistema Integral de Información Financiera) contiene las cuentas homologadas con el CONAC el cual integra en forma automática la operación contable con el ejercicio del presupuesto relativo al gasto y al ingreso conforme y sirve como fuente de información para la elaboración de la cuenta pública.

Y cumple con las siguientes características:

- Es único, uniforme e integrador.



- Integra en forma automática la operación contable con el ejercicio presupuestario.
- Efectúa los registros considerando la base acumulativa (devengado) de las transacciones.
- Registra de manera automática y, por única vez, los momentos contables correspondientes.
- Efectúa la interrelación automática, los clasificadores presupuestarios, la lista de cuentas y el catálogo de bienes permiten su interrelación automática.
- Efectúa en las cuentas contables, el registro de las etapas del presupuesto del ente público, de acuerdo con lo siguiente:
  - En lo relativo al gasto, se registran los siguientes momentos contables: aprobado, modificado, comprometido, devengado, ejercido y pagado.
  - En lo relativo al ingreso, se registran los siguientes momentos contables: estimado, modificado, devengado y recaudado.
- Facilita el registro y control de los inventarios de bienes muebles e inmuebles del ente público.
- Genera, en tiempo real, estados financieros, de ejecución presupuestaria y otra información que coadyuva a la toma de decisiones, transparencia, programación con base en resultados, evaluación y rendición de cuentas.
- Está estructurado de forma que permite la contabilización con la información sobre recursos físicos que generan las mismas áreas que originan la información contable y presupuestaria, permitiendo el establecimiento de relaciones de insumo producto y la aplicación de indicadores de evaluación del desempeño y determinación de costos de la producción pública.

Está diseñado de forma tal que permite el procesamiento y generación de estados financieros mediante el uso de herramientas propias de informática.

No aplica para este Ente Público, ya que en el ejercicio fiscal anterior esta implementado la base devengado de acuerdo a la Ley de Contabilidad Gubernamental emitido en las políticas y acuerdos del Consejo de Armonización Contable (CONAC).

#### **6.- Políticas de Contabilidad Significativas.-**

Las políticas de contabilidad más significativas, las cuales han sido aplicadas consistentemente en los ejercicios que se presentan, a menos que se especifique lo contrario.

El Marco Conceptual de Contabilidad Gubernamental requiere el uso de ciertas estimaciones contables en la preparación de los estados financieros. Asimismo,

se requiere el ejercicio de un juicio de parte de la Administración en el proceso de definición de las políticas de contabilidad de la Entidad.

#### Efectos de la inflación en la información financiera.

A partir del 1 de enero de 2008, la economía mexicana se encuentra en un entorno no inflacionario, al mantener una inflación acumulada de los últimos tres ejercicios inferior al 26% tan solo de 12.96% (límite máximo para definir que una economía debe considerarse como no inflacionaria), por lo tanto, desde esa fecha se suspendió el reconocimiento de los efectos de la inflación en la información financiera. Consecuentemente, las cifras al 30 de junio de 2020, de los estados financieros adjuntos, se presentan en pesos históricos.

#### Efectivo y equivalentes de efectivo.

El efectivo y equivalentes de efectivo incluyen saldos de caja, depósitos bancarios y otras inversiones de gran liquidez, con riesgos de poca importancia por cambios en su valor.

#### Bienes muebles.

Los bienes muebles e inmuebles se registran a su costo de adquisición en caso de que sean producto de una donación, expropiación, adjudicación o dación en pago a su valor razonable determinado por la Administración de la Entidad a partir de:

- I) Cotizaciones observables en los mercados;
- II) Valores de mercado de activos o activos netos similares en cuanto a sus rendimientos, riesgos y beneficios, y
- III) Técnicas de valuación reconocidos en el ámbito financiero. En el caso de los bienes inmuebles su valor no es inferior al valor catastral.

Los bienes muebles e inmuebles se expresan, como sigue:

- I) Adquisiciones realizadas a partir del 1 de enero de 2008 a su costo histórico, y
- II) Adquisiciones realizadas hasta el 31 de diciembre de 2007 a sus valores actualizados, determinados mediante la aplicación a sus costos de adquisición de factores derivados del INPC hasta el 31 de diciembre de 2007.

Los bienes muebles e inmuebles son sometidos a pruebas anuales de deterioro, únicamente cuando se identifican indicios de deterioro. Consecuentemente, estos se expresan a su costo histórico modificado, menos la depreciación acumulada y, en su caso, las pérdidas por deterioro.

El costo de adquisición de los inmuebles que requieren de un periodo sustancial para estar en condiciones de uso, incluye: el monto pagado de efectivo o equivalentes y cualesquier otros costos incurridos, asociados directa e indirectamente a la adquisición, así como el impuesto al valor agregado. Los valores así determinados no exceden a su valor de recuperación.

El costo de adquisición de los bienes muebles e inmuebles disminuidos de su valor residual, se deprecian de manera sistemática utilizando el método de línea

recta con base en las vidas útiles de los activos aplicadas a los valores de bienes muebles e inmuebles.

La depreciación se calcula por el método de línea recta con base en las vidas útiles de los bienes muebles e inmuebles, aplicados al costo de adquisición del activo menos su valor de desecho.

	<u>Tasa</u>
Edificios no habitacionales	3 %
Mobiliario y equipo de administración	10 %
Equipo de cómputo y Tecnologías de Información	33 %
Automóviles y Equipo de Transporte	20 %
Otros Bienes muebles	5 %

El mobiliario y equipo son sometidos a pruebas anuales de deterioro únicamente, cuando se identifican indicios de deterioro. Consecuentemente, éstos se expresan a su costo histórico modificado, menos la depreciación acumulada y, en su caso, las pérdidas por deterioro.

**Nota\***

Por el periodo terminado al 30 de junio de 2020, el Municipio de Zaragoza, Coahuila no aplico depreciaciones a Bienes Muebles e Inmuebles.

- b) No aplica para el municipio, ya que no realiza operaciones en el extranjero.
- c) No aplica para el municipio, ya que no cuenta con inversiones en acciones de compañías subsidiarias.
- d) El método de valuación de Inventarios, depreciaciones y vida útil se encuentra en proceso de elaboración, el municipio no produce bienes, ni se comercializan.
- e) El municipio no cuenta con registro de cálculo de la reserva actuarial.
- f) El municipio no cuenta con registro de provisiones en su contabilidad.
- g) El municipio prevé un sistema de ahorro por quincena para aguinaldo del ejercicio 2020 de sus trabajadores, a corto plazo, el monto es variado y lo registra en una cuenta bancaria especial para tal.
- h) Las políticas contables en los estados financieros se apegan a la Ley General de Contabilidad Gubernamental, sus reformas se incluyen en los acuerdos emitidos por el Consejo Nacional de Armonización Contable, el sistema utilizado

por el Municipio de Zaragoza, Coahuila, es el Sistema Integral de Información Financiera.(SIIF).

i) Se hacen adecuaciones presupuestarias apegadas a los acuerdos emitidos por el Consejo de Armonización Contable.

Reclasificaciones entre cuentas por registros contables indebidos o por operaciones que se consideran incobrables, previa autorización de H. Cabildo.

j) Depuración y cancelación de saldos.

Rectificaciones de saldos de ejercicios anteriores de cuentas por cobrar y cuentas por pagar, previa autorización de H. Cabildo.

#### **7.- Posición en Moneda Extranjera y Protección por Riesgo Cambiario.-**

##### **a) Activos en moneda extranjera**

No aplica para el municipio, ya que no cuenta con registro en moneda extranjera.

##### **b) Pasivos en moneda extranjera**

No aplica para el municipio, ya que no cuenta con registro en moneda extranjera.

##### **c) Posición en moneda extranjera**

No aplica para el municipio, ya que no cuenta con registro en moneda extranjera.

##### **d) Tipo de cambio**

No aplica para el municipio, ya que no cuenta con registro en moneda extranjera.

##### **e) Equivalente en moneda nacional**

No aplica para el municipio, ya que no cuenta con registro en moneda extranjera.

#### **8.- Reporte analítico del activo.-**

##### **a) Vida útil o porcentajes de depreciación.**

El Municipio de Zaragoza, Coahuila aplica el proceso de elaboración del Patrimonio, valores, vida útil y depreciaciones de acuerdo a los formatos emitidos por la CONAC.

El Municipio en el segundo trimestre de 2020 no aplico depreciaciones a Patrimonio, mismas que tendrán efecto en la cuenta pública anual del ejercicio fiscal 2020.

##### **b) Cambios en el porcentaje de depreciación o valor del patrimonio.**

Los porcentajes de depreciación de bienes se hacen de acuerdo a los formatos emitidos por el CONAC.

**c) Importe de gastos capitalizados en el ejercicio.**

De acuerdo a las normas de la CONAC

**d) Riesgos por tipo de cambio o tipo de interés.**

No aplica para este Ayuntamiento de Zaragoza, Coahuila.

**e) Valor activado en el ejercicio de los bienes.**

En proceso de elaboración de acuerdo a los formatos emitidos por la CONAC.

**f) Otras circunstancias que afecten el activo.**

El Municipio de Zaragoza, Coahuila aún se encuentra en proceso de regularización de bienes.

**g) Desmantelamiento de activos, procedimientos.**

No aplica para el municipio.

**h) Administración de activos, planeación con el objetivo de que el ente los utilice de manera efectiva.**

El municipio cuando adquiere un bien hace un resguardo del bien asignado a una persona, firmando un documento en el cual se compromete a hacer buen uso del activo.

Adicionalmente, se deben incluir las explicaciones de las principales variaciones en el activo, en cuadros comparativos como sigue;

- a) Inversiones en valores.  
No aplica para el municipio.
- b) Patrimonio de Organismos descentralizados de control presupuestario indirecto.  
No aplica para el municipio.
- c) Inversiones en empresas de participación mayoritaria.  
No aplica para el municipio.
- d) Inversiones en empresas de participación minoritaria.  
No aplica para el municipio.
- e) Patrimonio de organismos descentralizados de control presupuestario directo, según corresponda.  
En proceso de elaboración

**9.- Fideicomisos, Mandatos y análogos.-**

El Municipio de Zaragoza, Coahuila, no registra fideicomisos en sus cuentas contables.

**10.- Reporte de la Recaudación.-**

a) Análisis del comportamiento de la recaudación correspondiente al ente público o cualquier tipo de ingreso, de forma separada los ingresos locales de los federales.

CONCEPTO	2020
<b>Impuestos</b>	\$ <b>5,415,373.86</b>
Impuestos sobre el patrimonio	\$ 4,985,858.05
Accesorios de impuestos	\$ 339,356.81
Otros impuestos	\$ 90,159.00
<b>Derechos</b>	\$ <b>3,575,743.03</b>
Derechos por prestación de servicios	\$ 2,807,131.96
Accesorios de derechos	\$ 5,262.43
Otros derechos	\$ 763,348.64
<b>Productos</b>	\$ <b>6,882.00</b>
productos	\$ 6,882.00
de bienes no sujetos a régimen	-
<b>Aprovechamientos</b>	\$ <b>251,836.96</b>
Otros aprovechamientos	\$ 251,836.96
<b>Participaciones y Aportaciones</b>	\$ <b>21,197,005.72</b>
Participaciones	\$ 14,225,484.04
Aportaciones	\$ 6,971,521.68
<b>SUMAS</b>	\$ <b>30,446,841.57</b>

**b) Proyecto de la recaudación e ingreso a mediano plazo.**

CONCEPTO	ESTIMADOS	RECAUDADOS	POR EJECUTAR
INGRESOS	\$ 77,594,366.50	\$30,446,841.57	\$47,147,524.93

(Lo recaudado corresponde del 1 de enero al 30 de junio de 2020)

**11.- Información sobre la Deuda y el reporte analítico de la Deuda.**Saldo de Deuda Pública

El saldo de la deuda pública a largo plazo del Municipio de Zaragoza, Coahuila, al 30 de junio de 2020, asciende a \$0.00

**12.- Calificaciones otorgadas.**

No aplica para el municipio, ya que no se ha realizado ninguna transacción, que haya sido sujeta a calificación crediticia.

**13.- Proceso de mejora.****a) Principales políticas de control interno.**

Las políticas de control interno para aplicación administrativa, están sujetas a los acuerdos, lineamientos y normas emitidos por el CONAC.

Como procedimiento de control el Municipio de Zaragoza, Coahuila, durante el ejercicio fiscal terminado 2020, la administración llevo a cabo un inventario físico de sus bienes muebles e inmuebles, con el objeto de mejorar sus controles e identificación de activos, así como su correcta valuación contable.

El Municipio de Zaragoza, Coahuila en el segundo trimestre de 2020, no realizó depreciaciones al Patrimonio.

Para dar cumplimiento a la ley de mejora regulatoria para el Estado Coahuila de Zaragoza, en su capítulo IV del registro único de trámites administrativos fortalece las capacidades del estado y los municipios en materia de gobernanza regularia, el registro único de tramite administrativos contiene la herramienta de simplificación y modernización de todos los trámites y servicios de Zaragoza, Coahuila así como del estado que nos permitirá ser más competitivos, proporcionando a los inversionistas nacionales, locales y extranjeros información actualizada y confiable, ya sea impresa, digitalizada o en línea, que les facilite su consulta.

Además se da cumplimiento a las recomendaciones de ese Órgano Superior de Fiscalización para fortalecer el control interno institucional, es así como el gobierno de Zaragoza, Coahuila a través del Republicano Ayuntamiento aprobó en sesión de cabildo, la incorporación de nuevos Reglamentos Municipales, así como el Código de Ética para los servidores públicos de la administración pública municipal, instrumentos legales que darán certeza, legitimidad y orden al quehacer gubernamental.

**b) Medidas de desempeño financiero, metas y alcance.**

El municipio registra de manera automática la operación contable con el ejercicio presupuestario, y de acuerdo a los programas establecidos y autorizados, en los cuales se refleja el objetivo, indicadores y meta establecida.

**14.- Información por segmentos.**

El Municipio genera información en tiempo real, estados financieros que contienen información contable, información presupuestal, información programática,

información adicional y toda información requerida para la toma de decisiones administrativas, de transparencia y para la rendición de cuentas, todo con la finalidad de evaluar el desempeño de este ente público municipal.

**15.- Eventos Posteriores al cierre.**

El Municipio efectúa en las cuentas contables el registro de sus operaciones en los momentos contables emitidos por la CONAC y genera en tiempo real los estados financieros.

Al cierre del cuarto trimestre del año en curso no tenemos efectos de eventos posteriores que lleguen a afectar nuestros Estados Financieros

**16.- Partes relacionadas.**


En el Municipio no existen partes relacionadas que pudieran ejercer influencia significativa sobre la toma de decisiones financieras y operativas.

**"Declaramos Bajo protesta de decir verdad, que los Estados Financieros y sus notas son razonablemente correctos y son responsabilidad del emisor"**




---

C. ANGELES ELOISA FLORES TORRES  
PRESIDENTE MUNICIPAL




---

C. JUAN MARTIN SALINAS LOPEZ  
SINDICO DE MAYORIA



---

C. GUADALUPE LOPEZ LUNA  
TESORERO MUNICIPAL




---

C. ANGEL DE JESUS GLIZMAN SUAREZ  
CONTRALOR MUNICIPAL



---

C. ROSA TEODORA TREJO GONZALEZ  
REGIDOR DE HACIENDA



---

C. JUAN ANTONIO GOMEZ GALINDO  
SINDICO DE MINORIA



PRESIDENCIA MUNICIPAL DE ZARAGOZA, COAHUILA		Balanza de Comprobación			
Del 01 de abril al 30 de junio de 2020					
CÓDIGO	CUENTA CONTABLE	SALDO INICIAL	CARGOS	ABONOS	SALDO FINAL
1	ACTIVO	24,534,264.84	30,893,871.83	29,043,660.38	29,354,476.70
1.1	ACTIVO CIRCULANTE	5,087,153.56	29,139,307.87	29,043,660.38	5,182,794.87
1.1.1	EFFECTIVO Y EQUIVALENTES	4,131,823.68	15,426,195.86	15,234,113.34	4,323,806.20
1.1.1.1	EFFECTIVO	0.00	0.00	0.00	0.00
1.1.1.2	BANCO Y TESORERÍA	4,131,823.68	15,426,195.86	15,234,113.34	4,323,806.20
1.1.1.3	BANCOS DEPENDENCIAS Y OTROS	0.00	0.00	0.00	0.00
1.1.1.4	INVERSIONES TEMPORALES (HASTA 3 MESES)	0.00	0.00	0.00	0.00
1.1.1.6	FONDOS CON AFECTACIÓN ESPECÍFICA	0.00	0.00	0.00	0.00
1.1.1.8	DEPOSITOS DE FONDOS DE TERCEROS EN GARANTÍA Y/O ADMINISTRACIÓN	0.00	0.00	0.00	0.00
1.1.1.9	OTROS EFFECTIVOS Y EQUIVALENTES	0.00	0.00	0.00	0.00
1.1.2	DERECHOS A RECIBIR EFECTIVO O EQUIVALENTES	968,329.48	13,711,138.01	13,809,548.79	896,889.77
1.1.2.1	INVERSIONES FINANCIERAS DE CORTO PLAZO	0.00	0.00	0.00	0.00
1.1.2.2	CUENTAS POR COBRAR A CORTO PLAZO	0.00	11,576,682.52	11,576,682.52	0.00
1.1.2.3	DEUDORES DIVERSOS POR COBRAR A CORTO PLAZO	0.00	227,788.23	184,733.53	69,953.77
1.1.2.4	INGRESOS POR RECUPERAR A CORTO PLAZO	0.00	1,906,825.27	1,988,025.27	0.00
1.1.2.5	DEUDORES POR ANTICIPO DE LA TESORERÍA A CORTO PLAZO	0.00	0.00	0.00	0.00
1.1.2.6	PRESTAMOS OTORGADOS A CORTO PLAZO	968,329.48	315,800.00	477,238.00	797,325.00
1.1.2.9	OTROS DERECHOS A RECIBIR EFECTIVO O EQUIVALENTES A CORTO PLAZO	0.00	0.00	0.00	0.00
1.1.3	DERECHOS A RECIBIR BIENES O SERVICIOS	0.00	0.00	0.00	0.00
1.1.3.1	ANTICIPO A PROVEEDORES POR ADQUISICIÓN DE BIENES Y PRESTACIÓN DE SERVICIOS A CORTO PLAZO	0.00	0.00	0.00	0.00
1.1.3.2	ANTICIPO A PROVEEDORES POR ADQUISICIÓN DE BIENES INMUEBLES Y BIENES A CORTO PLAZO	0.00	0.00	0.00	0.00
1.1.3.3	ANTICIPO A PROVEEDORES POR ADQUISICIÓN DE BIENES INTANGIBLES A CORTO PLAZO	0.00	0.00	0.00	0.00
1.1.3.4	ANTICIPO A CONTRATISTAS POR OBRAS PÚBLICAS A CORTO PLAZO	0.00	0.00	0.00	0.00
1.1.3.9	OTROS DERECHOS A RECIBIR BIENES O SERVICIOS A CORTO PLAZO	0.00	0.00	0.00	0.00
1.1.4	INVENTARIOS	0.00	0.00	0.00	0.00
1.1.4.1	INVENTARIO DE MERCANCIAS PARA VENTA	0.00	0.00	0.00	0.00
1.1.4.2	INVENTARIO DE MERCANCIAS TERMINADAS	0.00	0.00	0.00	0.00
1.1.4.3	INVENTARIO DE MERCANCIAS EN PROCESO DE ELABORACIÓN	0.00	0.00	0.00	0.00
1.1.4.4	INVENTARIO DE MATERIAS PRIMAS, MATERIALES Y SUMINISTROS PARA PRODUCCIÓN	0.00	0.00	0.00	0.00
1.1.4.5	BIENES EN TRÁNSITO	0.00	0.00	0.00	0.00
1.1.5	ALMACENES	0.00	0.00	0.00	0.00
1.1.5.1	ALMACÉN DE MATERIALES Y SUMINISTROS DE COMBLAND	0.00	0.00	0.00	0.00
1.1.6	ESTIMACIÓN POR PÉRDIDA O DETERIORO DE ACTIVOS CIRCULANTES	0.00	0.00	0.00	0.00
1.1.6.1	ESTIMACIONES PARA CUENTAS INCORRIBLES POR DERECHOS A RECIBIR EFECTIVO O EQUIVALENTES	0.00	0.00	0.00	0.00
1.1.6.2	ESTIMACIÓN POR DETERIORO DE INVENTARIOS	0.00	0.00	0.00	0.00
1.1.8	OTROS ACTIVOS CIRCULANTES	0.00	0.00	0.00	0.00
1.1.9.1	VALORES EN GARANTÍA	0.00	0.00	0.00	0.00
1.1.9.2	BIENES EN GARANTÍA (EXCLUYE DEPOSITOS DE FONDOS)	0.00	0.00	0.00	0.00
1.1.9.3	BIENES DERIVADOS DE EMBARGOS, DECRETOS, ASURAMIENTOS Y DACIÓN EN PAGO	0.00	0.00	0.00	0.00
1.1.9.4	ADQUISICIÓN CON FONDOS DE TERCEROS	0.00	0.00	0.00	0.00
1.2	ACTIVO NO CIRCULANTE	19,447,111.78	1,754,563.96	0.00	21,171,675.73
1.2.1	INVERSIONES FINANCIERAS A LARGO PLAZO	0.00	0.00	0.00	0.00
1.2.1.1	INVERSIONES A LARGO PLAZO	0.00	0.00	0.00	0.00
1.2.1.2	TÍTULOS Y VALORES A LARGO PLAZO	0.00	0.00	0.00	0.00
1.2.1.3	FIDEICOMISOS, MANDATOS Y CONTRATOS ANALÓGOS	0.00	0.00	0.00	0.00
1.2.1.4	PARTICIPACIONES Y APORTACIONES DE CAPITAL	0.00	0.00	0.00	0.00
1.2.2	DERECHOS A RECIBIR EFECTIVO O EQUIVALENTES A LARGO PLAZO	0.00	0.00	0.00	0.00
1.2.2.1	DOCUMENTOS POR COBRAR A LARGO PLAZO	0.00	0.00	0.00	0.00
1.2.2.2	DEUDORES DIVERSOS A LARGO PLAZO	0.00	0.00	0.00	0.00
1.2.2.3	INGRESOS POR RECUPERAR A LARGO PLAZO	0.00	0.00	0.00	0.00
1.2.2.4	PRESTAMOS OTORGADOS A LARGO PLAZO	0.00	0.00	0.00	0.00
1.2.2.9	OTROS DERECHOS A RECIBIR EFECTIVO O EQUIVALENTES A LARGO PLAZO	0.00	0.00	0.00	0.00
1.2.3	BIENES INMUEBLES, INFRAESTRUCTURA Y CONSTRUCCIONES EN PROCESO	8,704,771.25	1,995,748.47	0.00	11,304,819.72
1.2.3.1	TERRENOS	4,247,258.40	0.00	0.00	4,247,258.40
1.2.3.2	VIVIENDAS	0.00	0.00	0.00	0.00
1.2.3.3	EDIFICIOS NO HABITACIONALES	100,000.00	0.00	0.00	100,000.00
1.2.3.4	INFRAESTRUCTURA	0.00	0.00	0.00	0.00
1.2.3.8	CONSTRUCCIONES EN PROCESO EN BIENES DE DOMINIO PÚBLICO	667,463.85	1,478,281.53	0.00	2,145,875.13
1.2.3.9	CONSTRUCCIONES EN PROCESO EN BIENES PROPIOS	4,689,329.20	118,300.94	0.00	4,813,598.18
1.2.3.9	OTROS BIENES INMUEBLES	0.00	0.00	0.00	0.00
1.2.4	BIENES MUEBLES	9,736,340.53	128,821.49	0.00	9,867,162.01
1.2.4.1	MOBLIARIO Y EQUIPO DE ADMINISTRACIÓN	2,462,269.03	25,990.94	0.00	2,478,259.97
1.2.4.2	MOBLIARIO Y EQUIPO EDUCACIONAL Y RECREATIVO	90,327.95	0.00	0.00	90,327.95
1.2.4.3	EQUIPO E INSTRUMENTAL, MÉDICO Y DE LABORATORIO	48,226.40	0.00	0.00	48,226.40
1.2.4.4	VEHÍCULOS Y EQUIPO DE TRANSPORTE	4,225,933.51	0.00	0.00	4,225,933.51
1.2.4.5	EQUIPO DE DEFENSA Y SEGURIDAD	0.00	0.00	0.00	0.00
1.2.4.6	MAQUINARIA, OTROS EQUIPOS Y HERRAMIENTAS	2,827,022.64	102,824.94	0.00	3,023,647.48
1.2.4.7	COLECCIONES, OBRAS DE ARTE Y OBJETOS VALIOSOS	0.00	0.00	0.00	0.00
1.2.4.8	ACTIVOS BIOLÓGICOS	0.00	0.00	0.00	0.00
1.2.5	ACTIVOS INTANGIBLES	0.00	0.00	0.00	0.00
1.2.5.1	SOFTWARE	0.00	0.00	0.00	0.00
1.2.5.2	PATENTES, MARCAS Y DERECHOS	0.00	0.00	0.00	0.00

1.2.3.3	CONCESIONES Y FRANQUICIAS	0.00	0.00	0.00	0.00
1.2.3.4	LICENCIAS	0.00	0.00	0.00	0.00
1.2.3.5	OTROS ACTIVOS INTANGIBLES	0.00	0.00	0.00	0.00
<b>1.2.8</b>	<b>DEPRECIACIÓN, DETERIORO Y AMORTIZACIÓN ACUMULADA DE BIENES</b>	<b>0.00</b>	<b>0.00</b>	<b>0.00</b>	<b>0.00</b>
1.2.8.1	DEPRECIACIÓN ACUMULADA DE BIENES INMUEBLES	0.00	0.00	0.00	0.00
1.2.8.2	DEPRECIACIÓN ACUMULADA DE INFRAESTRUCTURA	0.00	0.00	0.00	0.00
1.2.8.3	DEPRECIACIÓN ACUMULADA DE BIENES MUEBLES	0.00	0.00	0.00	0.00
1.2.8.4	DETERIORO ACUMULADO DE ACTIVOS DIFERIDOS	0.00	0.00	0.00	0.00
1.2.8.5	AMORTIZACIÓN ACUMULADA DE ACTIVOS INTANGIBLES	0.00	0.00	0.00	0.00
<b>1.2.7</b>	<b>ACTIVOS DIFERIDOS</b>	<b>0.00</b>	<b>0.00</b>	<b>0.00</b>	<b>0.00</b>
1.2.7.1	ESTUDIOS, FORMULACIÓN Y EVALUACIÓN DE PROYECTOS	0.00	0.00	0.00	0.00
1.2.7.2	DERECHOS SOBRE BIENES EN RÉGIMEN DE ARRENDAMIENTO FINANCIERO	0.00	0.00	0.00	0.00
1.2.7.3	GASTOS PAGADOS POR ADELANTADO A LARGO PLAZO	0.00	0.00	0.00	0.00
1.2.7.4	ANTICIPOS A LARGO PLAZO	0.00	0.00	0.00	0.00
1.2.7.5	BENEFICIOS AL RETIRO DE EMPLEADOS PAGADOS POR ADELANTADO	0.00	0.00	0.00	0.00
1.2.7.6	OTROS ACTIVOS DIFERIDOS	0.00	0.00	0.00	0.00
<b>1.2.8</b>	<b>ESTIMACIÓN POR PÉRDIDA O DETERIORO DE ACTIVOS NO CIRCULANTES</b>	<b>0.00</b>	<b>0.00</b>	<b>0.00</b>	<b>0.00</b>
1.2.8.1	ESTIMACIONES POR PÉRDIDA DE CUENTAS INCOBRABLES DE DOCUMENTOS POR COBRAR A LARGO PLAZO	0.00	0.00	0.00	0.00
1.2.8.2	ESTIMACIONES POR PÉRDIDA DE CUENTAS INCOBRABLES DE DEUDORES DIVERSOS POR COBRAR A LARGO PLAZO	0.00	0.00	0.00	0.00
1.2.8.3	ESTIMACIONES POR PÉRDIDA DE CUENTAS INCOBRABLES DE INGRESOS POR COBRAR A LARGO PLAZO	0.00	0.00	0.00	0.00
1.2.8.4	ESTIMACIONES POR PÉRDIDA DE CUENTAS INCOBRABLES DE PRÉSTAMOS OTORGADOS A LARGO PLAZO	0.00	0.00	0.00	0.00
1.2.8.5	ESTIMACIONES POR PÉRDIDA DE OTRAS CUENTAS INCOBRABLES A LARGO PLAZO	0.00	0.00	0.00	0.00
<b>1.2.8</b>	<b>OTROS ACTIVOS NO CIRCULANTES</b>	<b>0.00</b>	<b>0.00</b>	<b>0.00</b>	<b>0.00</b>
1.2.8.1	BIENES EN DONACIÓN	0.00	0.00	0.00	0.00
1.2.8.2	BIENES EN ARRENDAMIENTO FINANCIERO	0.00	0.00	0.00	0.00
1.2.8.3	BIENES EN CONCORDATO	0.00	0.00	0.00	0.00
<b>2</b>	<b>PASIVO</b>	<b>1,267,168.73</b>	<b>14,063,771.83</b>	<b>13,864,832.21</b>	<b>888,026.01</b>
<b>2.1</b>	<b>PASIVO CIRCULANTE</b>	<b>1,267,168.73</b>	<b>14,063,771.83</b>	<b>13,864,832.21</b>	<b>888,026.01</b>
<b>2.1.1</b>	<b>CUENTAS POR PAGAR A CORTO PLAZO</b>	<b>1,267,168.73</b>	<b>14,063,771.83</b>	<b>13,864,832.21</b>	<b>888,026.01</b>
2.1.1.1	SERVICIOS PERSONALES POR PAGAR A CORTO PLAZO	0.00	4,713,587.34	4,713,587.34	0.00
2.1.1.2	PROVEEDORES POR PAGAR A CORTO PLAZO	187,367.84	4,782,169.87	4,584,782.03	0.00
2.1.1.3	CONTRATISTAS POR OBRAS PÚBLICAS POR PAGAR A CORTO PLAZO	0.00	1,385,746.47	1,385,746.47	0.00
2.1.1.4	PARTICIPACIONES Y APORTACIONES POR PAGAR A CORTO PLAZO	0.00	0.00	0.00	0.00
2.1.1.5	TRANSFERENCIAS OTORGADAS POR PAGAR A CORTO PLAZO	0.00	841,880.00	841,880.00	0.00
2.1.1.6	INTERESES, COMISIONES Y OTROS GASTOS DE LA DEUDA PÚBLICA POR PAGAR A CORTO PLAZO	0.00	0.00	0.00	0.00
2.1.1.7	RETENCIONES Y CONTRIBUCIONES POR PAGAR A CORTO PLAZO	888,802.79	1,185,033.34	1,185,033.34	888,026.01
2.1.1.8	DEVOLUCIONES DE LA LEY DE INGRESOS POR PAGAR A CORTO PLAZO	0.00	0.00	0.00	0.00
2.1.1.9	OTRAS CUENTAS POR PAGAR A CORTO PLAZO	0.00	954,740.91	964,740.91	0.00
<b>2.1.2</b>	<b>DOCUMENTOS POR PAGAR A CORTO PLAZO</b>	<b>0.00</b>	<b>0.00</b>	<b>0.00</b>	<b>0.00</b>
2.1.2.1	DOCUMENTOS COMERCIALES POR PAGAR A CORTO PLAZO	0.00	0.00	0.00	0.00
2.1.2.2	DOCUMENTOS CON CONTRATISTAS POR OBRAS PÚBLICAS POR PAGAR A CORTO PLAZO	0.00	0.00	0.00	0.00
2.1.2.3	OTROS DOCUMENTOS POR PAGAR A CORTO PLAZO	0.00	0.00	0.00	0.00
<b>2.1.3</b>	<b>FORCIÓN A CORTO PLAZO DE LA DEUDA PÚBLICA A LARGO PLAZO</b>	<b>0.00</b>	<b>0.00</b>	<b>0.00</b>	<b>0.00</b>
2.1.3.1	FORCIÓN A CORTO PLAZO DE LA DEUDA PÚBLICA INTERNA	0.00	0.00	0.00	0.00
2.1.3.2	FORCIÓN A CORTO PLAZO DE LA DEUDA PÚBLICA EXTERNA	0.00	0.00	0.00	0.00
2.1.3.3	FORCIÓN A CORTO PLAZO DE ARRENDAMIENTO FINANCIERO	0.00	0.00	0.00	0.00
<b>2.1.4</b>	<b>TÍTULOS Y VALORES A CORTO PLAZO</b>	<b>0.00</b>	<b>0.00</b>	<b>0.00</b>	<b>0.00</b>
2.1.4.1	TÍTULOS Y VALORES DE LA DEUDA PÚBLICA INTERNA A CORTO PLAZO	0.00	0.00	0.00	0.00
2.1.4.2	TÍTULOS Y VALORES DE LA DEUDA PÚBLICA EXTERNA A CORTO PLAZO	0.00	0.00	0.00	0.00
<b>2.1.5</b>	<b>PASIVOS DIFERIDOS A CORTO PLAZO</b>	<b>0.00</b>	<b>0.00</b>	<b>0.00</b>	<b>0.00</b>
2.1.5.1	INGRESOS COBRADOS POR ADELANTADO A CORTO PLAZO	0.00	0.00	0.00	0.00
2.1.5.2	INTERESES COBRADOS POR ADELANTADO A CORTO PLAZO	0.00	0.00	0.00	0.00
2.1.5.3	OTROS PASIVOS DIFERIDOS A CORTO PLAZO	0.00	0.00	0.00	0.00
<b>2.1.6</b>	<b>FONDOS Y BIENES DE TERCEROS EN GARANTÍA YA ADMINISTRACIÓN A CORTO PLAZO</b>	<b>0.00</b>	<b>0.00</b>	<b>0.00</b>	<b>0.00</b>
2.1.6.1	FONDOS EN GARANTÍA A CORTO PLAZO	0.00	0.00	0.00	0.00
2.1.6.2	FONDOS EN ADMINISTRACIÓN A CORTO PLAZO	0.00	0.00	0.00	0.00
2.1.6.3	FONDOS CONTINGENTES A CORTO PLAZO	0.00	0.00	0.00	0.00
2.1.6.4	FONDOS DE FIDUCIARIS, MANDATOS Y CONTRATOS ANULADOS A CORTO PLAZO	0.00	0.00	0.00	0.00
2.1.6.5	OTROS FONDOS DE TERCEROS EN GARANTÍA YA ADMINISTRACIÓN A CORTO PLAZO	0.00	0.00	0.00	0.00
2.1.6.6	VALORES Y BIENES EN GARANTÍA A CORTO PLAZO	0.00	0.00	0.00	0.00
<b>2.1.7</b>	<b>PROVISIONES A CORTO PLAZO</b>	<b>0.00</b>	<b>0.00</b>	<b>0.00</b>	<b>0.00</b>
2.1.7.1	PROVISIÓN PARA DEMANDAS Y JUICIOS A CORTO PLAZO	0.00	0.00	0.00	0.00
2.1.7.2	PROVISIÓN PARA CONTINGENCIAS A CORTO PLAZO	0.00	0.00	0.00	0.00
2.1.7.3	OTRAS PROVISIONES A CORTO PLAZO	0.00	0.00	0.00	0.00
<b>2.1.8</b>	<b>OTROS PASIVOS A CORTO PLAZO</b>	<b>0.00</b>	<b>0.00</b>	<b>0.00</b>	<b>0.00</b>
2.1.8.1	INGRESOS POR CLASIFICAR	0.00	0.00	0.00	0.00
2.1.8.2	REGLAJACIÓN POR PARTICIPAR	0.00	0.00	0.00	0.00
2.1.8.3	OTROS PASIVOS CIRCULANTES	0.00	0.00	0.00	0.00
<b>2.2</b>	<b>PASIVO NO CIRCULANTE</b>	<b>0.00</b>	<b>0.00</b>	<b>0.00</b>	<b>0.00</b>
<b>2.2.1</b>	<b>CUENTAS POR PAGAR A LARGO PLAZO</b>	<b>0.00</b>	<b>0.00</b>	<b>0.00</b>	<b>0.00</b>
2.2.1.1	PROVEEDORES POR PAGAR A LARGO PLAZO	0.00	0.00	0.00	0.00
2.2.1.2	CONTRATISTAS POR OBRAS PÚBLICAS POR PAGAR A LARGO PLAZO	0.00	0.00	0.00	0.00
<b>2.2.2</b>	<b>DOCUMENTOS POR PAGAR A LARGO PLAZO</b>	<b>0.00</b>	<b>0.00</b>	<b>0.00</b>	<b>0.00</b>
2.2.2.1	DOCUMENTOS COMERCIALES POR PAGAR A LARGO PLAZO	0.00	0.00	0.00	0.00
2.2.2.2	DOCUMENTOS CON CONTRATISTAS POR OBRAS PÚBLICAS POR PAGAR A LARGO PLAZO	0.00	0.00	0.00	0.00

2.2.0	OTROS DOCUMENTOS POR PAGAR A LARGO PLAZO	0.00	0.00	0.00	0.00
<b>2.2</b>	<b>DEUDA PÚBLICA A LARGO PLAZO</b>	<b>0.00</b>	<b>0.00</b>	<b>0.00</b>	<b>0.00</b>
2.2.1	TÍTULOS Y VALORES DE LA DEUDA PÚBLICA INTERNA A LARGO PLAZO	0.00	0.00	0.00	0.00
2.2.2	TÍTULOS Y VALORES DE LA DEUDA PÚBLICA EXTERNA A LARGO PLAZO	0.00	0.00	0.00	0.00
2.2.3	PRÉSTAMOS DE LA DEUDA PÚBLICA INTERNA POR PAGAR A LARGO PLAZO	0.00	0.00	0.00	0.00
2.2.4	PRÉSTAMOS DE LA DEUDA PÚBLICA EXTERNA POR PAGAR A LARGO PLAZO	0.00	0.00	0.00	0.00
2.2.5	ARRENDAMIENTO FINANCIERO POR PAGAR A LARGO PLAZO	0.00	0.00	0.00	0.00
<b>2.2.4</b>	<b>PASIVOS DIFERIDOS A LARGO PLAZO</b>	<b>0.00</b>	<b>0.00</b>	<b>0.00</b>	<b>0.00</b>
2.2.4.1	CRÉDITOS DIFERIDOS A LARGO PLAZO	0.00	0.00	0.00	0.00
2.2.4.2	INTERESES COBRADOS POR ADELANTADO A LARGO PLAZO	0.00	0.00	0.00	0.00
2.2.4.3	OTROS PASIVOS DIFERIDOS A LARGO PLAZO	0.00	0.00	0.00	0.00
<b>2.2.5</b>	<b>FONDOS Y BIENES DE TERCEROS EN GARANTÍA Y/O ADMINISTRACIÓN A LARGO PLAZO</b>	<b>0.00</b>	<b>0.00</b>	<b>0.00</b>	<b>0.00</b>
2.2.5.1	FONDOS EN GARANTÍA A LARGO PLAZO	0.00	0.00	0.00	0.00
2.2.5.2	FONDOS EN ADMINISTRACIÓN A LARGO PLAZO	0.00	0.00	0.00	0.00
2.2.5.3	FONDOS CONTINGENTES A LARGO PLAZO	0.00	0.00	0.00	0.00
2.2.5.4	FONDOS DE FIDEICOMISOS, MANDATOS Y CONTRATOS ANALÓGOS A LARGO PLAZO	0.00	0.00	0.00	0.00
2.2.5.5	OTROS FONDOS DE TERCEROS EN GARANTÍA Y/O ADMINISTRACIÓN A LARGO PLAZO	0.00	0.00	0.00	0.00
2.2.5.6	VALORES Y BIENES EN GARANTÍA A LARGO PLAZO	0.00	0.00	0.00	0.00
<b>2.2.6</b>	<b>PROVISIONES A LARGO PLAZO</b>	<b>0.00</b>	<b>0.00</b>	<b>0.00</b>	<b>0.00</b>
2.2.6.1	PROVISIÓN PARA DEMANDAS Y JUICIOS A LARGO PLAZO	0.00	0.00	0.00	0.00
2.2.6.2	PROVISIÓN PARA PENSIONES A LARGO PLAZO	0.00	0.00	0.00	0.00
2.2.6.3	PROVISIÓN PARA CONTINGENCIAS A LARGO PLAZO	0.00	0.00	0.00	0.00
2.2.6.4	OTRAS PROVISIONES A LARGO PLAZO	0.00	0.00	0.00	0.00
<b>3</b>	<b>HACIENDA PÚBLICA (PATRIMONIO)</b>	<b>23,437,096.21</b>	<b>11,146,186.31</b>	<b>13,167,517.79</b>	<b>23,436,447.88</b>
<b>3.1</b>	<b>HACIENDA PÚBLICA (PATRIMONIO) CONTRIBUIDO</b>	<b>2,362,354.66</b>	<b>0.00</b>	<b>0.00</b>	<b>2,362,354.66</b>
3.1.1	APORTACIONES	2,362,354.66	0.00	0.00	2,362,354.66
3.1.2	DONACIONES DE CAPITAL	0.00	0.00	0.00	0.00
3.1.3	ACTUALIZACIÓN DE LA HACIENDA PÚBLICA (PATRIMONIO)	0.00	0.00	0.00	0.00
<b>3.2</b>	<b>HACIENDA PÚBLICA (PATRIMONIO) GENERADO</b>	<b>21,074,741.55</b>	<b>11,146,186.31</b>	<b>13,167,517.79</b>	<b>23,074,093.22</b>
3.2.1	RESULTADOS DEL EJERCICIO (AHORRO/ DESAHORRO)	5,486,394.76	11,146,186.31	13,167,517.79	7,467,746.24
3.2.2	RESULTADOS DE EJERCICIOS ANTERIORES	27,919,184.83	0.00	0.00	27,919,184.83
3.2.3	REVALUOS	0.00	0.00	0.00	0.00
3.2.3.1	REVALUO DE BIENES MUEBLES	0.00	0.00	0.00	0.00
3.2.3.2	REVALUO DE BIENES MUEBLES	0.00	0.00	0.00	0.00
3.2.3.3	REVALUO DE BIENES INTANGIBLES	0.00	0.00	0.00	0.00
3.2.3.4	OTROS REVALUOS	0.00	0.00	0.00	0.00
<b>3.2.4</b>	<b>RESERVAS</b>	<b>0.00</b>	<b>0.00</b>	<b>0.00</b>	<b>0.00</b>
3.2.4.1	RESERVAS DE PATRIMONIO	0.00	0.00	0.00	0.00
3.2.4.2	RESERVAS TERRITORIALES	0.00	0.00	0.00	0.00
3.2.4.3	RESERVAS POR CONTINGENCIAS	0.00	0.00	0.00	0.00
3.2.5	RECTIFICACIONES DE RESULTADOS DE EJERCICIOS ANTERIORES	-12,312,888.14	0.00	0.00	-12,312,888.14
3.2.5.1	CAMBIO EN POLÍTICAS CONTABLES	71,580.06	0.00	0.00	71,580.06
3.2.5.2	CAMBIO POR ERRORES CONTABLES	-12,384,428.20	0.00	0.00	-12,384,428.20
<b>3.3</b>	<b>EXCESO O INSUFICIENCIA EN LA ACTUALIZACIÓN DE LA HACIENDA PÚBLICA (PATRIMONIO)</b>	<b>0.00</b>	<b>0.00</b>	<b>0.00</b>	<b>0.00</b>
3.3.1	RESULTADO POR POSICIÓN MONETARIA	0.06	0.00	0.06	0.06
3.3.2	RESULTADO POR TENENCIA DE ACTIVOS NO MONETARIOS	0.00	0.00	0.00	0.00
<b>4</b>	<b>INGRESOS Y OTROS BENEFICIOS</b>	<b>0.00</b>	<b>13,167,517.79</b>	<b>13,167,517.79</b>	<b>0.00</b>
<b>4.1</b>	<b>INGRESOS DE GESTIÓN</b>	<b>0.00</b>	<b>1,584,825.27</b>	<b>1,584,825.27</b>	<b>0.00</b>
4.1.1	IMPUESTOS	0.00	914,906.21	914,906.21	0.00
4.1.1.1	IMPUESTOS SOBRE LOS INGRESOS	0.00	0.00	0.00	0.00
4.1.1.2	IMPUESTOS SOBRE EL PATRIMONIO	0.00	417,423.53	417,423.53	0.00
4.1.1.3	IMPUESTOS SOBRE LA PRODUCCIÓN, EL CONSUMO Y LAS TRANSACCIONES	0.00	0.00	0.00	0.00
4.1.1.4	IMPUESTOS AL COMERCIO EXTERIOR	0.00	0.00	0.00	0.00
4.1.1.5	IMPUESTOS SOBRE NÓMINAS Y ANEXIALES	0.00	0.00	0.00	0.00
4.1.1.6	IMPUESTOS ECOLÓGICOS	0.00	0.00	0.00	0.00
4.1.1.7	ACCESORIOS DE IMPUESTOS	0.00	81,509.68	81,509.68	0.00
4.1.1.8	IMPUESTOS NO COMPRENDIDOS EN LA LEY DE INGRESOS VIGENTES, CAUSADOS EN EJERCICIOS FISCALES ANTERIORES PENDIENTES DE LIQUIDACIÓN O PAGO	0.00	0.00	0.00	0.00
4.1.1.9	OTROS IMPUESTOS	0.00	17,873.03	17,873.03	0.00
4.1.2	CUOTAS Y APORTACIONES DE SEGURIDAD SOCIAL	0.00	0.00	0.00	0.00
4.1.2.1	APORTACIONES PARA FONDOS DE VIVIENDA	0.00	0.00	0.00	0.00
4.1.2.2	CUOTAS PARA LA SEGURIDAD SOCIAL	0.00	0.00	0.00	0.00
4.1.2.3	CUOTAS DE AHORRO PARA EL RETIRO	0.00	0.00	0.00	0.00
4.1.2.4	ACCESORIOS DE CUOTAS Y APORTACIONES DE SEGURIDAD SOCIAL	0.00	0.00	0.00	0.00
4.1.2.5	OTRAS CUOTAS Y APORTACIONES PARA LA SEGURIDAD SOCIAL	0.00	0.00	0.00	0.00
4.1.3	CONTRIBUCIONES DE MEJORAS	0.00	0.00	0.00	0.00
4.1.3.1	CONTRIBUCIONES DE MEJORAS POR OBRAS PÚBLICAS	0.00	0.00	0.00	0.00
4.1.3.2	CONTRIBUCIONES DE MEJORAS NO COMPRENDIDAS EN LA LEY DE INGRESOS VIGENTE, CAUSADAS EN EJERCICIOS FISCALES ANTERIORES PENDIENTES DE LIQUIDACIÓN O PAGO	0.00	0.00	0.00	0.00
<b>4.1.4</b>	<b>DERECHOS</b>	<b>0.00</b>	<b>804,877.36</b>	<b>804,877.36</b>	<b>0.00</b>
4.1.4.1	DERECHOS POR EL USO, GOCE, APROVECHAMIENTO O EXPLOTACIÓN DE BIENES DE DOMINIO PÚBLICO	0.00	0.00	0.00	0.00
4.1.4.2	DERECHOS A LOS HOROCAFIBUROS (DEREGADA)	0.00	0.00	0.00	0.00
4.1.4.3	DERECHOS POR PRESTACIÓN DE SERVICIOS	0.00	804,877.36	804,877.36	0.00
4.1.4.4	ACCESORIOS DE DERECHOS	0.00	2,817.33	2,817.33	0.00
4.1.4.5	DERECHOS NO COMPRENDIDOS EN LA LEY DE INGRESOS VIGENTE, CAUSADOS EN EJERCICIOS FISCALES ANTERIORES PENDIENTES DE LIQUIDACIÓN O PAGO	0.00	0.00	0.00	0.00
4.1.4.6	OTROS DERECHOS	0.00	346,738.29	346,738.29	0.00

4.1	<b>PRODUCTOS</b>	0.00	2,441.50	2,441.50	0.00
4.1.01	PRODUCTOS	0.00	2,441.50	2,441.50	0.00
4.1.02	ENAJENACIÓN DE BIENES MUEBLES NO BUETOS A NER INVENTARIADOS (DEROGADA)	0.00	0.00	0.00	0.00
4.1.03	ACCESORIOS DE PRODUCTOS (DEROGADA)	0.00	0.00	0.00	0.00
4.1.04	PRODUCTOS NO COMPRENDIDOS EN LA LEY DE INGRESOS VIGENTE, CAUSADOS EN EJERCICIOS FISCALES ANTERIORES PENDIENTES DE LIQUIDACIÓN O PAGO	0.00	0.00	0.00	0.00
4.1.09	OTROS PRODUCTOS QUE GENERAN INGRESOS CORRIENTES (DEROGADA)	0.00	0.00	0.00	0.00
4.1.8	<b>APROVECHAMIENTOS</b>	0.00	162,900.00	162,900.00	0.00
4.1.8.1	INCENTIVOS DERIVADOS DE LA COLABORACIÓN FISCAL (DEROGADA)	0.00	0.00	0.00	0.00
4.1.8.2	MULTAS	0.00	0.00	0.00	0.00
4.1.8.3	INDENIZACIONES	0.00	0.00	0.00	0.00
4.1.8.4	RENTES/ROBOS	0.00	0.00	0.00	0.00
4.1.8.5	APROVECHAMIENTOS PROVENIENTES DE OBRAS PÚBLICAS	0.00	0.00	0.00	0.00
4.1.8.6	APROVECHAMIENTOS NO COMPRENDIDOS EN LA LEY DE INGRESOS VIGENTE, CAUSADOS EN EJERCICIOS FISCALES ANTERIORES PENDIENTES DE LIQUIDACIÓN O PAGO	0.00	0.00	0.00	0.00
4.1.8.7	APROVECHAMIENTOS POR APORTACIONES Y COOPERACIONES (DEROGADA)	0.00	0.00	0.00	0.00
4.1.8.8	ACCESORIOS DE APROVECHAMIENTOS	0.00	0.00	0.00	0.00
4.1.8.9	OTROS APROVECHAMIENTOS	0.00	162,900.00	162,900.00	0.00
4.1.7	<b>INGRESOS POR VENTA DE BIENES Y PRESTACIÓN DE SERVICIOS</b>	0.00	0.00	0.00	0.00
4.1.7.1	INGRESOS POR VENTA DE BIENES Y PRESTACIÓN DE SERVICIOS DE INSTITUCIONES PÚBLICAS DE SEGURIDAD SOCIAL	0.00	0.00	0.00	0.00
4.1.7.2	INGRESOS POR VENTA DE BIENES Y PRESTACIÓN DE SERVICIOS DE EMPRESAS PRODUCTIVAS DEL ESTADO	0.00	0.00	0.00	0.00
4.1.7.3	INGRESOS POR VENTA DE BIENES Y PRESTACIÓN DE SERVICIOS DE ENTIDADES PARAESTATALES Y FIDUCIARIOS NO EMPRESARIALES Y NO FINANCIEROS	0.00	0.00	0.00	0.00
4.1.7.4	INGRESOS POR VENTA DE BIENES Y PRESTACIÓN DE SERVICIOS DE ENTIDADES PARAESTATALES EMPRESARIALES NO FINANCIERAS CON PARTICIPACIÓN (ESTATAL, MAYORITARIA)	0.00	0.00	0.00	0.00
4.1.7.5	INGRESOS POR VENTA DE BIENES Y PRESTACIÓN DE SERVICIOS DE ENTIDADES PARAESTATALES EMPRESARIALES FINANCIERAS MONETARIAS CON PARTICIPACIÓN (ESTATAL, MAYORITARIA)	0.00	0.00	0.00	0.00
4.1.7.6	INGRESOS POR VENTA DE BIENES Y PRESTACIÓN DE SERVICIOS DE ENTIDADES PARAESTATALES EMPRESARIALES FINANCIERAS NO MONETARIAS CON PARTICIPACIÓN (ESTATAL, MAYORITARIA)	0.00	0.00	0.00	0.00
4.1.7.7	INGRESOS POR VENTA DE BIENES Y PRESTACIÓN DE SERVICIOS DE FIDUCIARIOS FINANCIEROS PÚBLICOS CON PARTICIPACIÓN (ESTATAL, MAYORITARIA)	0.00	0.00	0.00	0.00
4.1.7.8	INGRESOS POR VENTA DE BIENES Y PRESTACIÓN DE SERVICIOS DE LOS PODERES LEGISLATIVO Y JUDICIAL, Y DE LOS ORGANOS AUTÓNOMOS	0.00	0.00	0.00	0.00
4.1.9	<b>INGRESOS NO COMPRENDIDOS EN LAS FRACCIONES DE LA LEY DE INGRESOS CAUSADOS EN EJERCICIOS FISCALES ANTERIORES PENDIENTES DE LIQUIDACIÓN O PAGO (DEROGADA)</b>	0.00	0.00	0.00	0.00
4.1.9.1	IMPUESTOS NO COMPRENDIDOS EN LAS FRACCIONES DE LA LEY DE INGRESOS CAUSADOS EN EJERCICIOS FISCALES ANTERIORES PENDIENTES DE LIQUIDACIÓN O PAGO (DEROGADA)	0.00	0.00	0.00	0.00
4.1.9.2	CONTRIBUCIONES DE MEJORAS, DERECHOS, PRODUCTOS Y APROVECHAMIENTOS NO COMPRENDIDOS EN LAS FRACCIONES DE LA LEY DE INGRESOS CAUSADOS EN EJERCICIOS FISCALES ANTERIORES PENDIENTES DE LIQUIDACIÓN O PAGO (DEROGADA)	0.00	0.00	0.00	0.00
4.2	<b>PARTICIPACIONES, APORTACIONES, CONVENIOS, INCENTIVOS DERIVADOS DE LA COLABORACIÓN FISCAL, FONDOS DISTINTOS DE APORTACIONES, TRANSFERENCIAS, ASIGNACIONES, SUBSIDIOS Y SUBVENCIÓNES, Y PENSIONES Y JUBILACIONES</b>	0.00	11,878,892.52	11,878,892.52	0.00
4.2.1	<b>PARTICIPACIONES, APORTACIONES, CONVENIOS, INCENTIVOS DERIVADOS DE LA COLABORACIÓN FISCAL Y FONDOS DISTINTOS DE APORTACIONES</b>	0.00	11,878,892.52	11,878,892.52	0.00
4.2.1.1	PARTICIPACIONES	0.00	7,305,408.00	7,305,408.00	0.00
4.2.1.2	APORTACIONES	0.00	4,373,284.52	4,373,284.52	0.00
4.2.1.3	CONVENIOS	0.00	0.00	0.00	0.00
4.2.1.4	INCENTIVOS DERIVADOS DE LA COLABORACIÓN FISCAL	0.00	0.00	0.00	0.00
4.2.1.5	FONDOS DISTINTOS DE APORTACIONES	0.00	0.00	0.00	0.00
4.2.2	<b>TRANSFERENCIAS, ASIGNACIONES, SUBSIDIOS Y SUBVENCIÓNES, Y PENSIONES Y JUBILACIONES</b>	0.00	0.00	0.00	0.00
4.2.2.1	TRANSFERENCIAS Y ASIGNACIONES	0.00	0.00	0.00	0.00
4.2.2.2	TRANSFERENCIAS DEL SECTOR PÚBLICO (DEROGADA)	0.00	0.00	0.00	0.00
4.2.2.3	SUBSIDIOS Y SUBVENCIÓNES	0.00	0.00	0.00	0.00
4.2.2.4	AYUDAS SOCIALES (DEROGADA)	0.00	0.00	0.00	0.00
4.2.2.5	PENSIONES Y JUBILACIONES	0.00	0.00	0.00	0.00
4.2.2.6	TRANSFERENCIAS DEL EXTERIOR (DEROGADA)	0.00	0.00	0.00	0.00
4.2.2.7	TRANSFERENCIAS DEL FONDO MEXICANO DEL PETRÓLEO PARA LA ESTABILIZACIÓN Y EL DESARROLLO	0.00	0.00	0.00	0.00
4.3	<b>OTROS INGRESOS Y BENEFICIOS</b>	0.00	0.00	0.00	0.00
4.3.1	<b>INGRESOS FINANCIEROS</b>	0.00	0.00	0.00	0.00
4.3.1.1	INTERESES GANADOS DE TÍTULOS, VALORES Y DEMÁS INSTRUMENTOS FINANCIEROS	0.00	0.00	0.00	0.00
4.3.1.9	OTROS INGRESOS FINANCIEROS	0.00	0.00	0.00	0.00
4.3.2	<b>INCREMENTO POR VARIACIÓN DE INVENTARIOS</b>	0.00	0.00	0.00	0.00
4.3.2.1	INCREMENTO POR VARIACIÓN DE INVENTARIOS DE MERCANCIAS PARA VENTA	0.00	0.00	0.00	0.00
4.3.2.2	INCREMENTO POR VARIACIÓN DE INVENTARIOS DE MERCANCIAS TERMINADAS	0.00	0.00	0.00	0.00
4.3.2.3	INCREMENTO POR VARIACIÓN DE INVENTARIOS DE MERCANCIAS EN PROCESO DE ELABORACIÓN	0.00	0.00	0.00	0.00
4.3.2.4	INCREMENTO POR VARIACIÓN DE INVENTARIOS DE MATERIAS PRIMAS, MATERIALES Y SUMINISTROS PARA PRODUCCIÓN	0.00	0.00	0.00	0.00
4.3.2.5	INCREMENTO POR VARIACIÓN DE ALMACÉN DE MATERIAS PRIMAS, MATERIALES Y SUMINISTROS DE CONSUMO	0.00	0.00	0.00	0.00
4.3.3	<b>DISMINUCIÓN DEL EXCESO DE ESTIMACIONES POR PÉRDIDA O DETERIORO U OBSOLESCENCIA</b>	0.00	0.00	0.00	0.00
4.3.3.1	DISMINUCIÓN DEL EXCESO DE ESTIMACIONES POR PÉRDIDA O DETERIORO U OBSOLESCENCIA	0.00	0.00	0.00	0.00
4.3.4	<b>DISMINUCIÓN DEL EXCESO DE PROVISIONES</b>	0.00	0.00	0.00	0.00
4.3.4.1	DISMINUCIÓN DEL EXCESO DE PROVISIONES	0.00	0.00	0.00	0.00
4.3.5	<b>OTROS INGRESOS Y BENEFICIOS VARIOS</b>	0.00	0.00	0.00	0.00
4.3.5.1	OTROS INGRESOS DE EJERCICIOS ANTERIORES (DEROGADA)	0.00	0.00	0.00	0.00
4.3.5.2	IGNIFICACIONES Y DESCUENTOS OBTENIDOS	0.00	0.00	0.00	0.00
4.3.5.3	DIFERENCIAS POR TIPO DE CAMBIO A FAVOR	0.00	0.00	0.00	0.00
4.3.5.4	DIFERENCIAS DE COTIZACIONES A FAVOR EN VALORES NEGOCIABLES	0.00	0.00	0.00	0.00
4.3.5.5	RESULTADO POR POSICIÓN MONETARIA	0.00	0.00	0.00	0.00
4.3.5.6	UTILIDADES POR PARTICIPACIÓN PATRIMONIAL	0.00	0.00	0.00	0.00
4.3.5.7	DIFERENCIAS POR REESTRUCTURACIÓN DE DEUDA PÚBLICA A FAVOR	0.00	0.00	0.00	0.00
4.3.5.8	OTROS INGRESOS Y BENEFICIOS VARIOS	0.00	0.00	0.00	0.00
5	<b>GASTOS Y OTRAS PERDIDAS</b>	0.00	11,148,186.31	11,148,186.31	0.00
5.1	<b>GASTOS DE FUNCIONAMIENTO</b>	0.00	11,148,186.31	11,148,186.31	0.00

5.1	SERVICIOS PERSONALES	0.00	5,716,461.70	5,716,461.70	0.00
5.1.1	REMUNERACIONES AL PERSONAL DE CARÁCTER PERMANENTE	0.00	4,783,021.00	4,783,021.00	0.00
5.1.1.2	REMUNERACIONES AL PERSONAL DE CARÁCTER TRANSITORIO	0.00	0.00	0.00	0.00
5.1.1.3	REMUNERACIONES ADICIONALES Y ESPECIALES	0.00	117,000.00	117,000.00	0.00
5.1.1.4	SEGURIDAD SOCIAL	0.00	818,438.70	818,438.70	0.00
5.1.1.5	OTRAS PRESTACIONES SOCIALES Y ECONÓMICAS	0.00	0.00	0.00	0.00
5.1.1.6	PAGO DE ESTÍMULOS A SERVIDORES PÚBLICOS	0.00	0.00	0.00	0.00
5.1.2	MATERIALES Y SUMINISTROS	0.00	1,926,052.55	1,926,052.55	0.00
5.1.2.1	MATERIALES DE ADMINISTRACIÓN, EMISIÓN DE DOCUMENTOS Y ARTÍCULOS OFICIALES	0.00	182,273.90	182,273.90	0.00
5.1.2.2	ALIMENTOS Y UTENSILIOS	0.00	108,701.44	108,701.44	0.00
5.1.2.3	MATERIAS PRIMAS Y MATERIALES DE PRODUCCIÓN Y COMERCIALIZACIÓN	0.00	78,195.00	78,195.00	0.00
5.1.2.4	MATERIALES Y ARTÍCULOS DE CONSTRUCCIÓN Y DE REPARACIÓN	0.00	638,979.88	638,979.88	0.00
5.1.2.5	PRODUCTOS QUÍMICOS, FARMACÉUTICOS Y DE LABORATORIO	0.00	86,808.10	86,808.10	0.00
5.1.2.6	COMBUSTIBLES, LUBRICANTES Y ADITIVOS	0.00	721,197.68	721,197.68	0.00
5.1.2.7	VESTUARIO, BLANCOS, PRENDAS DE PROTECCIÓN Y ARTÍCULOS DEPORTIVOS	0.00	3,987.20	3,987.20	0.00
5.1.2.8	MATERIALES Y SUMINISTROS PARA SEGURIDAD	0.00	0.00	0.00	0.00
5.1.2.9	HERRAMIENTAS, INSTALACIONES Y ACCESORIOS MENORES	0.00	348,128.26	348,128.26	0.00
5.1.3	SERVICIOS GENERALES	0.00	2,653,014.67	2,653,014.67	0.00
5.1.3.1	SERVICIOS BÁSICOS	0.00	1,255,450.88	1,255,450.88	0.00
5.1.3.2	SERVICIOS DE ARRENDAMIENTO	0.00	215,080.00	215,080.00	0.00
5.1.3.3	SERVICIOS PROFESIONALES, CIENTÍFICOS Y TÉCNICOS Y OTROS SERVICIOS	0.00	136,326.50	136,326.50	0.00
5.1.3.4	SERVICIOS FINANCIEROS, BANCARIOS Y COMERCIALES	0.00	6,786.16	6,786.16	0.00
5.1.3.5	SERVICIOS DE INSTALACIÓN, REPARACIÓN, MANTENIMIENTO Y CONSERVACIÓN	0.00	240,150.07	240,150.07	0.00
5.1.3.6	SERVICIOS DE COMUNICACIÓN SOCIAL Y PUBLICIDAD	0.00	138,720.00	138,720.00	0.00
5.1.3.7	SERVICIOS DE TRABAJO Y VIÁTICOS	0.00	8,843.88	8,843.88	0.00
5.1.3.8	SERVICIOS OFICIALES	0.00	560,588.33	560,588.33	0.00
5.1.3.9	OTROS SERVICIOS GENERALES	0.00	88,794.78	88,794.78	0.00
5.2	TRANSFERENCIAS, ASIGNACIONES, SUBSIDIOS Y OTRAS AYUDAS	0.00	846,017.38	846,017.38	0.00
5.2.1	TRANSFERENCIAS INTERNAS Y ASIGNACIONES AL SECTOR PÚBLICO	0.00	0.00	0.00	0.00
5.2.1.1	ASIGNACIONES AL SECTOR PÚBLICO	0.00	0.00	0.00	0.00
5.2.1.2	TRANSFERENCIAS INTERNAS AL SECTOR PÚBLICO	0.00	0.00	0.00	0.00
5.2.2	TRANSFERENCIAS AL RESTO DEL SECTOR PÚBLICO	0.00	0.00	0.00	0.00
5.2.2.1	TRANSFERENCIAS A ENTIDADES PARAESTATALES	0.00	0.00	0.00	0.00
5.2.2.2	TRANSFERENCIAS A ENTIDADES FEDERATIVAS Y MUNICIPIOS	0.00	0.00	0.00	0.00
5.2.3	SUBSIDIOS Y SUBVENCIONES	0.00	0.00	0.00	0.00
5.2.3.1	SUBSIDIOS	0.00	6,030.38	6,030.38	0.00
5.2.3.2	SUBVENCIONES	0.00	0.00	0.00	0.00
5.2.4	AYUDAS SOCIALES	0.00	325,816.00	325,816.00	0.00
5.2.4.1	AYUDAS SOCIALES A PERSONAS	0.00	244,000.00	244,000.00	0.00
5.2.4.2	BECAS	0.00	88,000.00	88,000.00	0.00
5.2.4.3	AYUDAS SOCIALES A INSTITUCIONES	0.00	16,000.00	16,000.00	0.00
5.2.4.4	AYUDAS SOCIALES POR DESASTRES NATURALES Y OTROS SINGULOS	0.00	0.00	0.00	0.00
5.2.5	PENSIONES Y JUBILACIONES	0.00	436,182.00	436,182.00	0.00
5.2.5.1	PENSIONES	0.00	436,182.00	436,182.00	0.00
5.2.5.2	JUBILACIONES	0.00	0.00	0.00	0.00
5.2.5.3	OTRAS PENSIONES Y JUBILACIONES	0.00	0.00	0.00	0.00
5.2.6	TRANSFERENCIAS A FIDEICOMISOS, MANDATOS Y CONTRATOS ANÁLOGOS	0.00	0.00	0.00	0.00
5.2.6.1	TRANSFERENCIAS A FIDEICOMISOS, MANDATOS Y CONTRATOS ANÁLOGOS AL GOBIERNO	0.00	0.00	0.00	0.00
5.2.6.2	TRANSFERENCIAS A FIDEICOMISOS, MANDATOS Y CONTRATOS ANÁLOGOS A ENTIDADES PARAESTATALES	0.00	0.00	0.00	0.00
5.2.7	TRANSFERENCIAS A LA SEGURIDAD SOCIAL	0.00	0.00	0.00	0.00
5.2.7.1	TRANSFERENCIAS POR OBLIGACIONES DE LEY	0.00	0.00	0.00	0.00
5.2.8	DONATIVOS	0.00	60,300.00	60,300.00	0.00
5.2.8.1	DONATIVOS A INSTITUCIONES SIN FINES DE LUCRO	0.00	60,300.00	60,300.00	0.00
5.2.8.2	DONATIVOS A ENTIDADES FEDERATIVAS Y MUNICIPIOS	0.00	0.00	0.00	0.00
5.2.8.3	DONATIVOS A FIDEICOMISOS, MANDATOS Y CONTRATOS ANÁLOGOS PREVIDENTES	0.00	0.00	0.00	0.00
5.2.8.4	DONATIVOS A FIDEICOMISOS, MANDATOS Y CONTRATOS ANÁLOGOS ESTATALES	0.00	0.00	0.00	0.00
5.2.8.5	DONATIVOS INTERNACIONALES	0.00	0.00	0.00	0.00
5.2.9	TRANSFERENCIAS AL EXTERIOR	0.00	0.00	0.00	0.00
5.2.9.1	TRANSFERENCIAS AL EXTERIOR A GOBIERNOS EXTRANJEROS Y ORGANISMOS INTERNACIONALES	0.00	0.00	0.00	0.00
5.2.9.2	TRANSFERENCIAS AL SECTOR PRIVADO EXTERNO	0.00	0.00	0.00	0.00
5.3	PARTICIPACIONES Y APORTACIONES	0.00	0.00	0.00	0.00
5.3.1	PARTICIPACIONES	0.00	0.00	0.00	0.00
5.3.1.1	PARTICIPACIONES DE LA FEDERACIÓN A ENTIDADES FEDERATIVAS Y MUNICIPIOS	0.00	0.00	0.00	0.00
5.3.1.2	PARTICIPACIONES DE LAS ENTIDADES FEDERATIVAS A LOS MUNICIPIOS	0.00	0.00	0.00	0.00
5.3.2	APORTACIONES	0.00	0.00	0.00	0.00
5.3.2.1	APORTACIONES DE LA FEDERACIÓN A ENTIDADES FEDERATIVAS Y MUNICIPIOS	0.00	0.00	0.00	0.00
5.3.2.2	APORTACIONES DE LAS ENTIDADES FEDERATIVAS A LOS MUNICIPIOS	0.00	0.00	0.00	0.00
5.3.3	CONVENIOS	0.00	0.00	0.00	0.00
5.3.3.1	CONVENIOS DE REASIGNACIÓN	0.00	0.00	0.00	0.00
5.3.3.2	CONVENIOS DE DECENTRALIZACIÓN Y OTROS	0.00	0.00	0.00	0.00
5.4	INTERESES, COMISIONES Y OTROS GASTOS DE LA DEUDA PÚBLICA	0.00	0.00	0.00	0.00
5.4.1	INTERESES DE LA DEUDA PÚBLICA	0.00	0.00	0.00	0.00
5.4.1.1	INTERESES DE LA DEUDA PÚBLICA INTERNA	0.00	0.00	0.00	0.00
5.4.1.2	INTERESES DE LA DEUDA PÚBLICA EXTERNA	0.00	0.00	0.00	0.00
5.4.2	COMISIONES DE LA DEUDA PÚBLICA	0.00	0.00	0.00	0.00

5.4.2.1	COMISIONES DE LA DEUDA PUBLICA INTERNA	0.00	0.00	0.00	0.00
5.4.2.2	COMISIONES DE LA DEUDA PUBLICA EXTERNA	0.00	0.00	0.00	0.00
<b>5.4.3</b>	<b>GASTOS DE LA DEUDA PUBLICA</b>	<b>0.00</b>	<b>0.00</b>	<b>0.00</b>	<b>0.00</b>
5.4.3.1	GASTOS DE LA DEUDA PUBLICA INTERNA	0.00	0.00	0.00	0.00
5.4.3.2	GASTOS DE LA DEUDA PUBLICA EXTERNA	0.00	0.00	0.00	0.00
<b>5.4.4</b>	<b>COSTO POR COBERTURAS</b>	<b>0.00</b>	<b>0.00</b>	<b>0.00</b>	<b>0.00</b>
5.4.4.1	COSTO POR COBERTURAS	0.00	0.00	0.00	0.00
<b>5.4.5</b>	<b>APYOS FINANCIEROS</b>	<b>0.00</b>	<b>0.00</b>	<b>0.00</b>	<b>0.00</b>
5.4.5.1	APYOS FINANCIEROS A INTERMEDIARIOS	0.00	0.00	0.00	0.00
5.4.5.2	APYOS FINANCIEROS A AHORRADORES Y DEUDORES DEL SISTEMA FINANCIERO NACIONAL	0.00	0.00	0.00	0.00
<b>5.5</b>	<b>OTROS GASTOS Y PERDIDAS EXTRAORDINARIAS</b>	<b>0.00</b>	<b>0.00</b>	<b>0.00</b>	<b>0.00</b>
<b>5.5.1</b>	<b>ESTIMACIONES, DEPRECIACIONES, DETERIOROS, OBSOLESCENCIA Y AMORTIZACIONES</b>	<b>0.00</b>	<b>0.00</b>	<b>0.00</b>	<b>0.00</b>
5.5.1.1	ESTIMACIONES POR PERDIDA O DETERIORO DE ACTIVOS CIRCULANTES	0.00	0.00	0.00	0.00
5.5.1.2	ESTIMACIONES POR PERDIDA O DETERIORO DE ACTIVO NO CIRCULANTE	0.00	0.00	0.00	0.00
5.5.1.3	DEPRECIACION DE BIENES INMUEBLES	0.00	0.00	0.00	0.00
5.5.1.4	DEPRECIACION DE INFRAESTRUCTURA	0.00	0.00	0.00	0.00
5.5.1.5	DEPRECIACION DE BIENES MUEBLES	0.00	0.00	0.00	0.00
5.5.1.6	DETERIORO DE LOS ACTIVOS BIOLÓGICOS	0.00	0.00	0.00	0.00
5.5.1.7	AMORTIZACION DE ACTIVOS INTANGIBLES	0.00	0.00	0.00	0.00
5.5.1.8	DISMINUCIÓN DE BIENES POR PERDIDA, OBSOLESCENCIA Y DETERIORO	0.00	0.00	0.00	0.00
<b>5.5.2</b>	<b>PROVISIONES</b>	<b>0.00</b>	<b>0.00</b>	<b>0.00</b>	<b>0.00</b>
5.5.2.1	PROVISIONES DE PASIVOS A CORTO PLAZO	0.00	0.00	0.00	0.00
5.5.2.2	PROVISIONES DE PASIVOS A LARGO PLAZO	0.00	0.00	0.00	0.00
<b>5.5.3</b>	<b>DISMINUCIÓN DE INVENTARIOS</b>	<b>0.00</b>	<b>0.00</b>	<b>0.00</b>	<b>0.00</b>
5.5.3.1	DISMINUCIÓN DE INVENTARIOS DE MERCANCIAS PARA VENTA	0.00	0.00	0.00	0.00
5.5.3.2	DISMINUCIÓN DE INVENTARIOS DE MERCANCIAS TERMINADAS	0.00	0.00	0.00	0.00
5.5.3.3	DISMINUCIÓN DE INVENTARIOS DE MERCANCIAS EN PROCESO DE ELABORACIÓN	0.00	0.00	0.00	0.00
5.5.3.4	DISMINUCIÓN DE INVENTARIOS DE MATERIAS PRIMAS, MATERIALES Y SUMINISTROS PARA PRODUCCIÓN	0.00	0.00	0.00	0.00
5.5.3.5	DISMINUCIÓN DE ALMACÉN DE MATERIALES Y SUMINISTROS DE CONSUMO	0.00	0.00	0.00	0.00
<b>5.5.4</b>	<b>AUMENTO POR INSUFICIENCIA DE ESTIMACIONES POR PERDIDA O DETERIORO U OBSOLESCENCIA</b>	<b>0.00</b>	<b>0.00</b>	<b>0.00</b>	<b>0.00</b>
5.5.4.1	AUMENTO POR INSUFICIENCIA DE ESTIMACIONES POR PERDIDA O DETERIORO U OBSOLESCENCIA	0.00	0.00	0.00	0.00
<b>5.5.5</b>	<b>AUMENTO POR INSUFICIENCIA DE PROVISIONES</b>	<b>0.00</b>	<b>0.00</b>	<b>0.00</b>	<b>0.00</b>
5.5.5.1	AUMENTO POR INSUFICIENCIA DE PROVISIONES	0.00	0.00	0.00	0.00
<b>5.5.6</b>	<b>OTROS GASTOS</b>	<b>0.00</b>	<b>0.00</b>	<b>0.00</b>	<b>0.00</b>
5.5.6.1	GASTOS DE EJERCICIOS ANTERIORES	0.00	0.00	0.00	0.00
5.5.6.2	PERDIDAS POR RESPONSABILIDADES	0.00	0.00	0.00	0.00
5.5.6.3	BONIFICACIONES Y DESCUENTOS OTORGADOS	0.00	0.00	0.00	0.00
5.5.6.4	DIFERENCIAS POR TIPO DE CAMBIO NEGATIVAS	0.00	0.00	0.00	0.00
5.5.6.5	DIFERENCIAS DE COTIZACIONES NEGATIVAS EN VALORES NEGOCIABLES	0.00	0.00	0.00	0.00
5.5.6.6	RESULTADO POR POSICIÓN MONETARIA	0.00	0.00	0.00	0.00
5.5.6.7	PERDIDAS POR PARTICIPACIÓN PATRIMONIAL	0.00	0.00	0.00	0.00
5.5.6.8	DIFERENCIAS POR REESTRUCTURACIÓN DE DEUDA PUBLICA NEGATIVAS	0.00	0.00	0.00	0.00
5.5.6.9	OTROS GASTOS VARIOS	0.00	0.00	0.00	0.00
<b>5.6</b>	<b>INVERSIÓN PÚBLICA</b>	<b>0.00</b>	<b>0.00</b>	<b>0.00</b>	<b>0.00</b>
<b>5.6.1</b>	<b>INVERSIÓN PÚBLICA NO CAPITALIZABLE</b>	<b>0.00</b>	<b>0.00</b>	<b>0.00</b>	<b>0.00</b>
5.6.1.1	CONSTRUCCIÓN EN BIENES NO CAPITALIZABLE	0.00	0.00	0.00	0.00
<b>7</b>	<b>CUENTAS DE ORDEN CONTABLES</b>	<b>0.00</b>	<b>0.00</b>	<b>0.00</b>	<b>0.00</b>
<b>7.1</b>	<b>VALORES</b>	<b>0.00</b>	<b>0.00</b>	<b>0.00</b>	<b>0.00</b>
7.1.1	VALORES EN CUSTODIA	0.00	0.00	0.00	0.00
7.1.2	CUSTODIA DE VALORES	0.00	0.00	0.00	0.00
7.1.3	INSTRUMENTOS DE CRÉDITO PRESTADOS A FORMADORES DE MERCADO	0.00	0.00	0.00	0.00
7.1.4	PRÉSTAMO DE INSTRUMENTOS DE CRÉDITO A FORMADORES DE MERCADO Y SU GARANTÍA	0.00	0.00	0.00	0.00
7.1.5	INSTRUMENTOS DE CRÉDITO RECIBIDOS EN GARANTÍA DE LOS FORMADORES DE MERCADO	0.00	0.00	0.00	0.00
7.1.6	GARANTÍA DE CRÉDITOS RECIBIDOS DE LOS FORMADORES DE MERCADO	0.00	0.00	0.00	0.00
<b>7.2</b>	<b>EMISIÓN DE OBLIGACIONES</b>	<b>0.00</b>	<b>0.00</b>	<b>0.00</b>	<b>0.00</b>
7.2.1	AUTORIZACIÓN PARA LA EMISIÓN DE BONOS, TÍTULOS Y VALORES DE LA DEUDA PÚBLICA INTERNA	0.00	0.00	0.00	0.00
7.2.2	AUTORIZACIÓN PARA LA EMISIÓN DE BONOS, TÍTULOS Y VALORES DE LA DEUDA PÚBLICA EXTERNA	0.00	0.00	0.00	0.00
7.2.3	EMISIONES AUTORIZADAS DE LA DEUDA PUBLICA INTERNA Y EXTERNA	0.00	0.00	0.00	0.00
7.2.4	SUSCRIPCIÓN DE CONTRATOS DE PRÉSTAMOS Y OTRAS OBLIGACIONES DE LA DEUDA PUBLICA INTERNA	0.00	0.00	0.00	0.00
7.2.5	SUSCRIPCIÓN DE CONTRATOS DE PRÉSTAMOS Y OTRAS OBLIGACIONES DE LA DEUDA PUBLICA EXTERNA	0.00	0.00	0.00	0.00
7.2.6	CONTRATOS DE PRÉSTAMOS Y OTRAS OBLIGACIONES DE LA DEUDA PUBLICA INTERNA Y EXTERNA	0.00	0.00	0.00	0.00
<b>7.3</b>	<b>AVALES Y GARANTIAS</b>	<b>0.00</b>	<b>0.00</b>	<b>0.00</b>	<b>0.00</b>
7.3.1	AVALES AUTORIZADOS	0.00	0.00	0.00	0.00
7.3.2	AVALES FIRMADOS	0.00	0.00	0.00	0.00
7.3.3	PANZAS Y GARANTIAS RECIBIDAS POR DEUDAS A COBRAR	0.00	0.00	0.00	0.00
7.3.4	PANZAS Y GARANTIAS RECIBIDAS	0.00	0.00	0.00	0.00
7.3.5	PANZAS OTORGADAS PARA RESPALDAR OBLIGACIONES NO FISCALES DEL GOBIERNO	0.00	0.00	0.00	0.00
7.3.6	PANZAS OTORGADAS DEL GOBIERNO PARA RESPALDAR OBLIGACIONES NO FISCALES	0.00	0.00	0.00	0.00
<b>7.4</b>	<b>QUERIDOS</b>	<b>0.00</b>	<b>0.00</b>	<b>0.00</b>	<b>0.00</b>
7.4.1	DEMANDAS JUDICIAL EN PROCESO DE RESOLUCIÓN	0.00	0.00	0.00	0.00
7.4.2	RESOLUCIÓN DE DEMANDAS EN PROCESO JUDICIAL	0.00	0.00	0.00	0.00
<b>7.5</b>	<b>INVERSIÓN MEDIANTE PROYECTOS PARA PRESTACIÓN DE SERVICIOS (PPS) Y SIMILARES</b>	<b>0.00</b>	<b>0.00</b>	<b>0.00</b>	<b>0.00</b>
7.5.1	CONTRATOS PARA INVERSIÓN MEDIANTE PROYECTOS PARA PRESTACIÓN DE SERVICIOS (PPS) Y SIMILARES	0.00	0.00	0.00	0.00
7.5.2	INVERSIÓN PÚBLICA CONTRATADA MEDIANTE PROYECTOS PARA PRESTACIÓN DE SERVICIOS (PPS) Y SIMILARES	0.00	0.00	0.00	0.00

7.8	BENES EN CONCESIONADOS O EN COMODATO	0.00	0.00	0.00	0.00
7.8.1	BENES BAJO CONTRATO EN CONCESION	0.00	0.00	0.00	0.00
7.8.2	CONTRATO DE CONCESION POR BENES	0.00	0.00	0.00	0.00
7.8.3	BENES BAJO CONTRATO EN COMODATO	0.00	0.00	0.00	0.00
7.8.4	CONTRATO DE COMODATO POR BENES	0.00	0.00	0.00	0.00

Nota de Gestión Administrativa 17  
De conformidad con la nota de gestión administrativa número 17 la información Contable deberá estar firmada en esta página de la misma e incluir al final la siguiente leyenda: "Bajo protesta de decir verdad declaramos que los Estados Financieros y sus notas, son razonablemente correctos y son responsabilidad del emisor"

  
C. ANGELES ELVIRA GONZALEZ  
PRESIDENTE MUNICIPAL

  
C. ANGEL DE JESUS SUZMAN SUAREZ  
CONTADOR MUNICIPAL

  
C. ROSA TEODORA TRINIDAD GONZALEZ  
REGIDORA DE HACIENDA

  
C. JUAN MARTIN SALINAS LOPEZ  
SINDICO DE MAYORA

  
C. GUADALUPE LOPEZ LUNA  
TESORERO MUNICIPAL

  
C. JUAN ANTONIO GOMEZ SALIDO  
SINDICO DE MINORA

PRESIDENCIA MUNICIPAL DE ZARAGOZA, COAHUILA					
Balance de Comprobación					
Del 01 de abril al 30 de junio de 2020					
CÓDIGO	CUENTA CONTABLE	SALDO INICIAL	CARGOS	ABONOS	SALDO FINAL
8	CUENTAS DE ORDEN PRESUPUESTARIAS	0.00	187,338,245.23	187,338,245.23	0.00
8.1	LEY DE INGRESOS	0.00	26,338,035.58	26,338,035.58	0.00
8.1.1	LEY DE INGRESOS ESTIMADA	-77,894,366.50	0.00	0.00	-77,894,366.50
8.1.2	LEY DE INGRESOS POR EJECUTAR	60,315,542.72	13,167,517.79	0.00	47,147,924.93
8.1.3	MODIFICACIONES A LA LEY DE INGRESOS ESTIMADA	0.00	0.00	0.00	0.00
8.1.4	LEY DE INGRESOS DEVENGADA	0.00	13,167,517.79	13,167,517.79	0.00
8.1.5	LEY DE INGRESOS RECAUDADA	17,278,323.78	0.00	13,167,517.79	30,448,841.57
8.2	PRESUPUESTO DE EGRESOS	0.00	161,004,209.65	161,004,209.65	0.00
8.2.1	PRESUPUESTO DE EGRESOS APROBADO	-77,894,366.50	0.00	0.00	-77,894,366.50
8.2.2	PRESUPUESTO DE EGRESOS POR EJERCER	26,767,677.88	57,852,954.46	64,335,678.47	32,284,953.87
8.2.3	MODIFICACIONES AL PRESUPUESTO DE EGRESOS APROBADO	1,399,028.00	57,182,852.36	57,852,954.46	728,925.80
8.2.4	PRESUPUESTO DE EGRESOS COMPROMETIDO	24,701,278.97	7,152,826.21	12,872,736.26	18,981,369.92
8.2.5	PRESUPUESTO DE EGRESOS DEVENGADO	0.00	12,872,736.26	12,872,736.26	0.00
8.2.6	PRESUPUESTO DE EGRESOS EJERCIDO	197,267.94	12,872,736.26	13,070,104.20	0.00
8.2.7	PRESUPUESTO DE EGRESOS PAGADO	12,928,012.71	13,070,104.20	0.00	25,998,116.91

Nota de Gestión Administrativa 17  
De conformidad con la nota de gestión administrativa número 17 la información Contable deberá estar firmada en esta página de la misma e incluir al final la siguiente leyenda: "Bajo protesta de decir verdad declaramos que los Estados Financieros y sus notas, son razonablemente correctos y son responsabilidad del emisor"

  
C. ANGELES ELVIRA GONZALEZ  
PRESIDENTE MUNICIPAL

  
C. ANGEL DE JESUS SUZMAN SUAREZ  
CONTADOR MUNICIPAL

  
C. ROSA TEODORA TRINIDAD GONZALEZ  
REGIDORA DE HACIENDA

  
C. JUAN MARTIN SALINAS LOPEZ  
SINDICO DE MAYORA

  
C. GUADALUPE LOPEZ LUNA  
TESORERO MUNICIPAL

  
C. JUAN ANTONIO GOMEZ SALIDO  
SINDICO DE MINORA



## **MIGUEL ÁNGEL RIQUELME SOLÍS**

Gobernador del Estado de Coahuila de Zaragoza

## **JOSÉ MARÍA FRAUSTRO SILLER**

Secretario de Gobierno y Director del Periódico Oficial

## **ROBERTO OROZCO AGUIRRE**

Subdirector del Periódico Oficial

De acuerdo con el artículo 90 de la Ley de Hacienda para el Estado de Coahuila de Zaragoza, los servicios prestados por el Periódico Oficial del Gobierno del Estado causarán derechos conforme a la siguiente tarifa:

### **I. Avisos judiciales y administrativos:**

1. Por cada palabra en primera o única inserción, \$2.00 (DOS PESOS 00/100 M.N.).
2. Por cada palabra en inserciones subsecuentes, \$1.50 (UN PESO 50/100 M.N.).

### **II.** Por publicación de aviso de registro de fierro de herrar, arete o collar o cancelación de los mismos, señal de sangre o venta, \$699.00 (SEISCIENTOS NOVENTA Y NUEVE PESOS 00/100 M.N.).

### **III.** Publicación de balances o estados financieros, \$950.00.00 (NOVECIENTOS CINCUENTA PESOS 00/100 M.N.).

### **IV. Suscripciones:**

1. Por un año, \$2,601.00 (DOS MIL SEISCIENTOS Y UN PESOS 00/100 M.N.).
2. Por seis meses, \$1,301.00 (UN MIL TRESCIENTOS Y UN PESOS 00/100 M.N.).
3. Por tres meses, \$687.00 (SEISCIENTOS OCHENTA Y SIETE PESOS 00/100 M.N.).

### **V.** Número del día, \$28.00 (VEINTIOCHO PESOS 00/100 M.N.).

### **VI.** Números atrasados hasta 6 años, \$98.00 (NOVENTA Y OCHO PESOS 00/100 M.N.).

### **VII.** Números atrasados de más de 6 años, \$196.00 (CIENTO NOVENTA Y SEIS PESOS 00/100 M.N.).

### **VIII.** Códigos, leyes, reglamentos, suplementos o ediciones de más de 24 páginas, \$350.00 (TRESCIENTOS CINCUENTA PESOS 00/100 M.N.).

### **IX.** Por costo de tipografía relativa a los fierros de registro, arete o collar por cada figura, \$699.00 (SEISCIENTOS NOVENTA Y NUEVE PESOS 00/100 M.N.).

### ***Tarifas vigentes a partir del 01 de Enero de 2020.***

El Periódico Oficial se publica ordinariamente los martes y viernes, pudiéndose hacer las ediciones extraordinarias cuando el trabajo así lo amerite.

Calle Hidalgo Esquina con Reynosa No. 510 Altos, Col. República Oriente, Código Postal 25280, Saltillo, Coahuila.

Teléfono: 01 (844) 4 30 82 40

Horario de Atención: Lunes a Viernes de 08:00 a 15:00 horas.

Página de Internet del Gobierno de Coahuila: [www.coahuila.gob.mx](http://www.coahuila.gob.mx)

Página de Internet del Periódico Oficial: [periodico.sfpcocahuila.gob.mx](http://periodico.sfpcocahuila.gob.mx)

Correo Electrónico del Periódico Oficial: [periodico.coahuiladezaragoza@outlook.es](mailto:periodico.coahuiladezaragoza@outlook.es)

Correo Electrónico para publicación de edictos: [periodico.edictos@outlook.com](mailto:periodico.edictos@outlook.com)

Paga Fácil Coahuila: [www.pagafacil.gob.mx](http://www.pagafacil.gob.mx)