



SEGUNDA SECCION

ORGANO DEL GOBIERNO CONSTITUCIONAL DEL ESTADO
INDEPENDIENTE, LIBRE Y SOBERANO DE COAHUILA DE
ZARAGOZA



PERIODICO OFICIAL

TOMO CXXVII

Saltillo, Coahuila de Zaragoza, martes 14 de julio de 2020

número 56

REGISTRADO COMO ARTÍCULO DE SEGUNDA CLASE EL DÍA 7 DE DICIEMBRE DE 1921.
FUNDADO EN EL AÑO DE 1860
LAS LEYES, DECRETOS Y DEMÁS DISPOSICIONES SUPERIORES SON OBLIGATORIAS POR EL HECHO
DE PUBLICARSE EN ESTE PERIÓDICO

MIGUEL ÁNGEL RIQUELME SOLÍS
Gobernador del Estado de Coahuila de Zaragoza

JOSÉ MARÍA FRAUSTRO SILLER
Secretario de Gobierno y Director del Periódico Oficial

ROBERTO OROZCO AGUIRRE
Subdirector del Periódico Oficial

I N D I C E

PODER EJECUTIVO DEL ESTADO

CUENTA Pública correspondiente al Ejercicio Fiscal 2019 del municipio de Sacramento, Coahuila de Zaragoza.	2
AVANCE de Gestión Financiera correspondiente al Primer Trimestre del Ejercicio Fiscal 2020 del municipio de Sacramento, Coahuila de Zaragoza.	71





A) ESTADO DE SITUACIÓN FINANCIERA


MUNICIPIO DE SACRAMENTO, COAHUILA					
Estado de Situación Financiera					
Al 31 de diciembre de 2019 y 2018					
ACTIVO	2019	2018	PASIVO	2019	2018
Activo Circulante			Pasivo Circulante		
Efectivo y Equivalentes	550,792.00	983,645.16	Cuentas por Pagar a Corto Plazo	11,132,182.74	7,877,805.18
Derechos a Recibir Efectivo o Equivalentes	1,730,017.97	7,376,016.43	Documentos por Pagar a Corto Plazo	0.00	0.00
Derechos a Recibir Bienes o Servicios	0.00	8,000.00	Porción a Corto Plazo de la Deuda Pública a Largo Plazo	0.00	111,145.82
Inventarios	0.00	0.00	Títulos y Valores a Corto Plazo	0.00	0.00
Almacenes	0.00	0.00	Pasivos Diferidos a Corto Plazo	0.00	0.00
Estimación por Pérdida o Detenoreo de Activos Circulantes	0.00	0.00	Fondos y Bienes de Terceros en Garantía y/o Administración a Corto Plazo	0.00	0.00
Otros Activos Circulantes	0.00	0.00	Provisiones a Corto Plazo	0.00	0.00
Total de Activos Circulantes	2,298,810.47	8,067,665.59	Otros Pasivos a Corto Plazo	0.00	-6,570.90
			Total de Pasivos Circulantes	11,132,182.74	7,782,380.08
Activo No Circulante			Pasivo No Circulante		
Inversiones Financieras a Largo Plazo	0.00	0.00	Cuentas por Pagar a Largo Plazo	0.00	0.00
Derechos a Recibir Efectivo o Equivalentes a Largo Plazo	0.00	0.00	Documentos por Pagar a Largo Plazo	0.00	2,167,734.64
Bienes Inmuebles, Infraestructura y Construcciones en Proceso	50,000.00	20,370,291.10	Deuda Pública a Largo Plazo	1,373,100.28	0.00
Bienes Muebles	4,382,272.54	4,161,353.79	Pasivos Diferidos a Largo Plazo	0.00	0.00
Activos Intangibles	0.00	0.00	Fondos y Bienes de Terceros en Garantía y/o en Administración a Largo Plazo	0.00	0.00
Depreciación, Detenoreo y Amortización Acumulada de Bienes	0.00	0.00	Provisiones a Largo Plazo	0.00	0.00
Activos Diferidos	0.00	0.00			
Estimación por Pérdida o Detenoreo de Activos no Circulantes	0.00	0.00	Total de Pasivos No Circulantes	1,373,100.28	2,167,734.64
Otros Activos no Circulantes	0.00	0.00			
Total de Activos No Circulantes	4,432,272.54	24,531,624.89	Total del Pasivo	12,505,283.02	9,950,114.72
Total del Activo	6,731,083.01	32,599,290.48			
			HACIENDA PÚBLICA/PATRIMONIO		
			Hacienda Pública/Patrimonio Contribuido	315,711.93	315,711.93
			Aportaciones	315,711.93	315,711.93
			Donaciones de Capital	0.00	0.00
			Actualización de la Hacienda Pública/Patrimonio	0.00	0.00
			Hacienda Pública/Patrimonio Generado	-6,089,511.94	22,333,463.83
			Resultados del Ejercicio (Ahorro/Desahorro)	-120,224.54	0.00
			Resultados de Ejercicios Anteriores	693,709.75	22,333,463.83
			Revalúos	0.00	0.00
			Reservas	0.00	0.00
			Rectificaciones de Resultados de Ejercicios Anteriores	-6,963,397.13	0.00
			Exceso o Insuficiencia en la Actualización de la Hacienda Pública/Patrimonio	0.00	0.00
			Resultado por Posición Monetaria	0.00	0.00
			Resultado por Tenencia de Activos no Monetarios	0.00	0.00
			Total Hacienda Pública/Patrimonio	-6,774,200.01	22,649,175.76
			Total del Pasivo y Hacienda Pública/Patrimonio	6,731,083.01	32,599,290.48


Nota de Gestión Administrativa 17

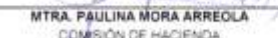
"Bajo protesta de decir verdad declaramos que los Estados Financieros y sus notas, son razonablemente correctos y son responsabilidad del emisor"

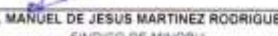

LIC. YAJAIRA IUSIRI REYNA RAMOS
PRESIDENTE MUNICIPAL


C.P. MARIO ALBERTO HERNÁNDEZ GALAVIZ
CONTRALOR MUNICIPAL


C. JESÚS EDUARDO ROSALES SALAZAR
SINDICO DE MAYORIA


C. LUIS ALFONSO SALAZAR GARCÍA
TESORERO MUNICIPAL


MTRA. PAULINA MORA ARREOLA
COMISIÓN DE HACIENDA


C. MANUEL DE JESÚS MARTÍNEZ RODRÍGUEZ
SINDICO DE MINORIA



MUNICIPIO DE SACRAMENTO, COAHUILA		
Estado de Actividades		
Del 01 de enero al 31 de diciembre de 2019 y 2018		
	2019	2018
INGRESOS Y OTROS BENEFICIOS		
Ingresos de Gestión	1,100,448.89	1,443,928.44
Impuestos	642,571.86	997,241.92
Cuotas y Aportaciones de Seguridad Social	0.00	0.00
Contribuciones de Mejoras	0.00	0.00
Derechos	306,162.61	431,199.42
Productos	3,288.00	1,367.10
Aprovechamientos	148,446.62	13,120.00
Ingresos por Venta de Bienes y Prestación de Servicios	0.00	0.00
Participaciones, Aportaciones, Convenios, Incentivos Derivados de la Colaboración Fiscal, Fondos Distintos de Aportaciones, Transferencias, Asignaciones, Subsidios y Subvenciones, y Pensiones y Jubilaciones	26,414,747.77	46,224,224.02
Participaciones, Aportaciones, Convenios, Incentivos Derivados de la Colaboración Fiscal y Fondos Distintos de Aportaciones	26,279,747.77	46,224,224.02
Transferencias, Asignaciones, Subsidios y Subvenciones, y Pensiones y Jubilaciones	135,000.00	0.00
Otros Ingresos y Beneficios	0.00	0.00
Ingresos Financieros	0.00	0.00
Incremento por Variación de Inventarios	0.00	0.00
Disminución del Exceso de Estimaciones por Pérdida o Deterioro u Obsolescencia	0.00	0.00
Disminución del Exceso de Provisiones	0.00	0.00
Otros Ingresos y Beneficios Varios	0.00	0.00
Total de Ingresos y Otros Beneficios	27,515,196.86	47,667,152.46
GASTOS Y OTRAS PÉRDIDAS		
Gastos de Funcionamiento	23,363,001.87	42,062,911.74
Servicios Personales	17,556,076.59	30,349,565.88
Materiales y Suministros	2,067,533.92	4,396,403.68
Servicios Generales	3,740,391.36	7,308,912.20
Transferencias, Asignaciones, Subsidios y Otras Ayudas	669,794.80	3,668,512.94
Transferencias Internas y Asignaciones al Sector Público	0.00	0.00
Transferencias al Resto del Sector Público	0.00	0.00
Subsidios y Subvenciones	68,981.10	146,001.04
Ayudas Sociales	600,813.40	3,522,511.90
Pensiones y Jubilaciones	0.00	0.00
Transferencias a Fideicomisos, Mandatos y Contratos Análogos	100,000.00	0.00
Transferencias a la Seguridad Social	0.00	0.00
Donativos	0.00	0.00
Transferencias al Exterior	0.00	0.00
Participaciones y Aportaciones	0.00	0.00
Participaciones	0.00	0.00
Aportaciones	0.00	0.00
Convenios	0.00	0.00
Intereses, Comisiones y Otros Gastos de la Deuda Pública	121,003.96	0.00
Intereses de la Deuda Pública	121,003.96	0.00
Comisiones de la Deuda Pública	0.00	0.00
Gastos de la Deuda Pública	0.00	0.00
Costo por Coberturas	0.00	0.00
Apoyos Financieros	0.00	0.00
Otros Gastos y Pérdidas Extraordinarias	0.00	0.00
Estimaciones, Depreciaciones, Deterioros, Obsolescencia y Amortizaciones	0.00	0.00
Provisiones	0.00	0.00
Disminución de Inventarios	0.00	0.00
Aumento por Insuficiencia de Estimaciones por Pérdida o Deterioro u Obsolescencia	0.00	0.00
Aumento por Insuficiencia de Provisiones	0.00	0.00
Otros Gastos	0.00	0.00
Inversión Pública	3,481,620.87	0.00
Inversión Pública no Capitalizable	3,481,620.87	0.00
Total de Gastos y Otras Pérdidas	27,635,421.20	45,721,424.68
Resultados del Ejercicio (Ahorro/Desahorro)	-120,224.34	1,945,727.78

Nota de Gestión Administrativa 17

"Bajo protesta de decir verdad declaramos que los Estados Financieros y sus notas, son razonablemente correctos y son responsabilidad del emisor"


 LIC. YAJAIRA IUSIRI-REYNA RAMOS
 PRESIDENTE MUNICIPAL


 C.P. MARIO ALBERTO HERNÁNDEZ GALAVIZ
 CONTRALOR MUNICIPAL


 C. JESÚS EDUARDO ROSALES SALAZAR
 SÍNDICO DE MAYORÍA


 C. LUIS ALFONSO SALAZAR GARCÍA
 TEBORERO MUNICIPAL


 MTRA. PAULINA MORA ARREOLA
 COMISIÓN DE HACIENDA


 C. MANUEL DE JESÚS MARTÍNEZ RODRÍGUEZ
 SÍNDICO DE MINORÍA



C) ESTADO DE VARIACIÓN EN LA HACIENDA PÚBLICA

MUNICIPIO DE SACRAMENTO, COMISIA A					
Estado de Vigilancia en la Hacienda Pública					
Del 01 de enero al 31 de diciembre de 2019					
Categoría	Hacienda Pública / Patrimonio Contribuido	Hacienda Pública / Patrimonio Generado de Ejercicio Anterior	Hacienda Pública / Patrimonio Generado del Ejercicio	Exceso o Insuficiencia en la Hacienda Pública	Total
Hacienda Pública (Patrimonio Contribuido) Neto de 2018	315,711.93				315,711.93
Aportaciones	315,711.93				315,711.93
Contribuciones de Capital	0.00				0.00
Actualización de la Hacienda Pública (Patrimonio)	0.00				0.00
Hacienda Pública (Patrimonio Generado) Neto de 2018		22,333,483.82	0.00		22,333,483.82
Resultados del Ejercicio (Administración)		22,333,483.82	0.00		22,333,483.82
Transferencias		0.00			0.00
Operación		0.00			0.00
Resultados de Resultados de Ejercicio Anterior		0.00			0.00
Exceso o Insuficiencia en la Actualización de la Hacienda Pública (Patrimonio) Neto de 2018				0.00	0.00
Resultados por Transferencia Interdepartamental				0.00	0.00
Resultados por Transferencia de Activos (o) Pasivos				0.00	0.00
Hacienda Pública (Patrimonio Neto) Final de 2018	315,711.93	22,333,483.82	0.00		22,649,195.75
Cambios en la Hacienda Pública / Patrimonio Contribuido Neto de 2019	315,711.94				315,711.94
Aportaciones	315,711.93				315,711.93
Contribuciones de Capital	0.01				0.01
Actualización de la Hacienda Pública (Patrimonio)	0.00				0.00
Exceso o Insuficiencia en la Actualización de la Hacienda Pública (Patrimonio) Neto de 2019		4,689,311.94	0.00		4,689,311.94
Resultados del Ejercicio (Administración)		4,689,311.94			4,689,311.94
Transferencias		0.00			0.00
Operación		0.00			0.00
Resultados de Ejercicio Anterior		0.00			0.00
Resultados por Transferencia de Activos (o) Pasivos		0.00			0.00
Hacienda Pública (Patrimonio Neto) Final de 2019	631,423.86	27,022,795.76	0.00		27,654,219.62
Cambios en el Exceso o Insuficiencia en la Actualización de la Hacienda Pública (Patrimonio) Neto de 2019				0.00	0.00
Resultados por Transferencia de Activos (o) Pasivos				0.00	0.00
Resultados por Transferencia de Activos (o) Pasivos				0.00	0.00
Hacienda Pública (Patrimonio Neto) Final de 2019	631,423.86	27,022,795.76	0.00		27,654,219.62

Nota de Cambio Administrativa 17

Este estado de vigor actualiza los datos de la Hacienda Pública y su saldo, los resultados operativos y los resultados de ejercicio.

LIC. VALERIA KISRI REYES HAROS
PRESIDENTE MUNICIPAL

C. LUIS ALFONSO SALAZAR GARCIA
REGIDOR MUNICIPAL

C. P. MARIO ALBERTO HERNANDEZ GALAVEZ
CONTRALOR MUNICIPAL

MTUX VALERIA ROSA ARREOLA
COMISION DE HACIENDA

C. MANUEL DE JESUS MARTINEZ RODRIGUEZ
SINDICO DE MINORIA

C. JESUS EDUARDO ROSALES SALAZAR
SINDICO DE MAYORIA




D) ESTADO DE CAMBIOS EN LA SITUACIÓN FINANCIERA

MUNICIPIO DE SACRAMENTO, COAHUILA		
Estado de Cambios en la Situación Financiera		
Del 01 de enero al 31 de diciembre de 2019		
	Origen	Aplicación
ACTIVO	28,089,146.22	220,938.75
Activo Circulante	5,768,855.12	0.00
Efectivo y Equivalentes	414,856.66	0.00
Derechos a Recibir Efectivo o Equivalentes	5,345,998.46	0.00
Derechos a Recibir Bienes o Servicios	8,000.00	0.00
Inventarios	0.00	0.00
Almacenes	0.00	0.00
Estimación por Pérdida o Deterioro de Activos Circulantes	0.00	0.00
Otros Activos Circulantes	0.00	0.00
Activo No Circulante	20,320,291.10	220,938.75
Inversiones Financieras a Largo Plazo	0.00	0.00
Derechos a Recibir Efectivo o Equivalentes a Largo Plazo	0.00	0.00
Bienes Inmuebles, Infraestructura y Construcciones en Proceso	20,320,291.10	0.00
Bienes Muebles	0.00	220,938.75
Activos Intangibles	0.00	0.00
Depreciación, Deterioro y Amortización Acumulada de Bienes	0.00	0.00
Activos Diferidos	0.00	0.00
Estimación por Pérdida o Deterioro de Activos no Circulantes	0.00	0.00
Otros Activos no Circulantes	0.00	0.00
PASIVO	3,460,948.48	905,780.18
Pasivo Circulante	3,460,948.48	111,145.82
Cuentas por Pagar a Corto Plazo	3,454,377.58	0.00
Documentos por Pagar a Corto Plazo	0.00	0.00
Porción a Corto Plazo de la Deuda Pública a Largo Plazo	0.00	111,145.82
Títulos y Valores a Corto Plazo	0.00	0.00
Pasivos Diferidos a Corto Plazo	0.00	0.00
Fondos y Bienes de Terceros en Garantía y/o Administración a Corto Plazo	0.00	0.00
Provisiones a Corto Plazo	0.00	0.00
Otros Pasivos a Corto Plazo	8,570.90	0.00
Pasivo No Circulante	0.00	794,634.36
Cuentas por Pagar a Largo Plazo	0.00	0.00
Documentos por Pagar a Largo Plazo	0.00	0.00
Deuda Pública a Largo Plazo	0.00	794,634.36
Pasivos Diferidos a Largo Plazo	0.00	0.00
Fondos y Bienes de Terceros en Garantía y/o en Administración a Largo Plazo	0.00	0.00
Provisiones a Largo Plazo	0.00	0.00
HACIENDA PÚBLICA/PATRIMONIO	0.00	28,423,375.77
Hacienda Pública/Patrimonio Contribuido	0.00	0.00
Aportaciones	0.00	0.00
Donaciones de Capital	0.00	0.00
Actualización de la Hacienda Pública/Patrimonio	0.00	0.00
Hacienda Pública/Patrimonio Generado	0.00	28,423,375.77
Resultados del Ejercicio (Ahorro/ Desahorro)	0.00	120,224.54
Resultados de Ejercicios Anteriores	0.00	21,439,754.10
Revalúos	0.00	0.00
Reservas	0.00	0.00
Rectificaciones de Resultados de Ejercicios Anteriores	0.00	8,863,397.13


Exceso o insuficiencia en la Actualización de la Hacienda Pública/Patrimonio	0.00	0.00
Resultado por Posición Monetaria	0.00	0.00
Resultado por Tenencia de Activos no Monetarios	0.00	0.00


Nota de Gestión Administrativa 17


"Bajo protesta de decir verdad declaramos que los Estados Financieros y sus notas, son razonablemente correctos y son responsabilidad del emisor"



LIC. YAJAIRA IUSIRI REYNA RAMOS
PRESIDENTE MUNICIPAL


C.P. MARIO ALBERTO HERNANDEZ GALAVIZ
CONTRALOR MUNICIPAL


C. JESUS EDUARDO ROSALES SALAZAR
SINDICO DE MAYORIA


C. LUIS ALFONSO SALAZAR GARCIA
TESORERO MUNICIPAL


MTRA. PAULINA MORA ARREOLA
COMISIÓN DE HACIENDA


C. MANUEL DE JESUS MARTINEZ RODRIGUEZ
SINDICO DE MINORIA



E) ESTADO DE FLUJOS DE EFECTIVO

MUNICIPIO DE SACRAMENTO, COAHUILA		
Estado de Flujos de Efectivo		
Del 01 de enero al 31 de diciembre de 2019 y 2018		
Concepto	2019	2018
Flujos de Efectivo de las Actividades de Operación		
Origen	36,330,143.60	52,670,482.14
Impuestos	642,571.66	997,241.92
Cuentas y Aportaciones de Seguridad Social	0.00	0.00
Contribuciones de Mejoras	0.00	0.00
Derechos	306,182.61	431,199.42
Productos	3,268.00	1,367.10
Aprovechamientos	148,446.62	13,120.00
Ingresos por Venta de Bienes y Prestación de Servicios	0.00	0.00
Participaciones, Aportaciones, Convenios, Incentivos Derivados de la Colaboración Fiscal y Fondos Distintos de Aportaciones	26,279,747.77	46,224,224.02
Transferencias, Asignaciones, Subsidios y Subvenciones, y Pensiones y Jubilaciones	135,000.00	0.00
Otros Orígenes de Operación	8,914,946.94	5,003,329.68
Aplicación	55,817,568.47	46,980,417.12
Servicios Personales	17,555,076.59	30,349,595.86
Materiales y Suministros	2,067,533.92	4,396,403.68
Servicios Generales	3,740,391.36	7,306,912.20
Transferencias Internas y Asignaciones al Sector Público	0.00	0.00
Transferencias al resto del Sector Público	0.00	0.00
Subsidios y Subvenciones	68,981.10	146,001.04
Ayudas Sociales	500,813.40	3,522,511.90
Pensiones y Jubilaciones	0.00	0.00
Transferencias a Fideicomisos, Mandatos y Contratos Análogos	100,000.00	0.00
Transferencias a la Seguridad Social	0.00	0.00
Donativos	0.00	0.00
Transferencias al Externo	0.00	0.00
Participaciones	0.00	0.00
Aportaciones	0.00	0.00
Convenios	0.00	0.00
Otras Aplicaciones de Operación	31,784,772.10	258,992.44
Flujos Netos de Efectivo por Actividades de Operación	-19,487,424.87	6,690,065.02
Flujos de Efectivo de las Actividades de Inversión		
Origen	20,320,291.10	0.00
Bienes Inmuebles, Infraestructura y Construcciones en Proceso	20,320,291.10	0.00
Bienes Muebles	0.00	0.00
Otros Orígenes de Inversión	0.00	0.00
Aplicación	220,938.75	3,041,603.01
Bienes Inmuebles, Infraestructura y Construcciones en Proceso	0.00	2,972,082.56
Bienes Muebles	220,938.75	68,510.45
Otras Aplicaciones de Inversión	0.00	0.00
Flujos Netos de Efectivo por Actividades de Inversión	20,099,352.35	-3,041,603.01
Flujo de Efectivo de las Actividades de Financiamiento		
Origen	175,000.00	0.00
Endeudamiento Neto	175,000.00	0.00
Interno	0.00	0.00
Externo	175,000.00	0.00
Otros Orígenes de Financiamiento	0.00	0.00
Aplicación	1,201,784.14	824,592.65
Servicios de la Deuda	121,003.96	0.00
Interno	121,003.96	0.00
Externo	0.00	0.00
Otras Aplicaciones de Financiamiento	1,080,780.18	0.00
Flujos Netos de Efectivo por Actividades de Financiamiento	-1,026,784.14	-824,592.65
Incremento/Disminución Neta en el Efectivo y Equivalentes al Efectivo	-414,856.66	2,823,889.36
Efectivo y Equivalentes al Efectivo al Inicio del Ejercicio	963,649.16	105,437.58
Efectivo y Equivalentes al Efectivo al Final del Ejercicio	568,792.50	963,649.16

Nota de Gestión Administrativa 17

"Bajo protesta de decir verdad declaramos que los Estados Financieros y sus notas, son razonablemente correctos y son responsabilidad del emisor"

LIC. YAJAIRA IUSIRI REYNA RAMOS
PRESIDENTE MUNICIPAL

C.P. MARIO ALBERTO HERNANDEZ GALAVIZ
CONTRALOR MUNICIPAL

C. JESUS EDUARDO ROSALES SALAZAR
SINDICO DE MAYORIA

C. LUIS ALFONSO SALAZAR GARCIA
TESORERO MUNICIPAL

MTRA. PAULINA MORA ARREOLA
COMISION DE HACIENDA

C. MANUEL DE JESUS MARTINEZ RODRIGUEZ
SINDICO DE MINORIA



F) ESTADO ANALÍTICO DEL ACTIVO

MUNICIPIO DE SACRAMENTO, COAHUILA					
Estado Analítico del Activo					
Del 01 de enero al 31 de diciembre de 2019					
Concepto	Saldo Inicial 1	Cargos del Periodo 2	Abonos del Periodo 3	Saldo Final 4 (1+2-3)	Variación del Periodo (4-1)
ACTIVO	32,599,290.48	76,776,461.55	102,644,889.02	6,731,083.01	-26,868,207.47
Activo Circulante	8,067,666.59	89,592,271.06	75,381,126.18	2,298,810.47	-6,766,855.12
Efectivo y Equivalentes	983,649.18	40,508,578.85	41,323,435.31	568,792.50	-414,856.66
Derechos a Recibir Efectivo o Equivalentes	7,076,016.43	28,617,892.41	33,963,690.87	1,730,017.97	-5,345,968.46
Derechos a Recibir Bienes o Servicios	8,000.00	86,000.00	74,000.00	0.00	-8,000.00
Inventarios	0.00	0.00	0.00	0.00	0.00
Almacenes	0.00	0.00	0.00	0.00	0.00
Estimación por Pérdida o Deterioro de Activos Circulantes	0.00	0.00	0.00	0.00	0.00
Otros Activos Circulantes	0.00	0.00	0.00	0.00	0.00
Activo No Circulante	24,531,624.89	7,184,190.49	27,283,532.84	4,432,272.54	-20,099,362.35
Inversiones Financieras a Largo Plazo	0.00	0.00	0.00	0.00	0.00
Derechos a Recibir Efectivo o Equivalentes a Largo Plazo	0.00	0.00	0.00	0.00	0.00
Bienes Inmuebles, Infraestructura y Construcciones en Proceso	20,370,291.10	6,963,241.74	27,283,532.84	90,000.00	-20,320,291.10
Bienes Muebles	4,161,333.79	220,938.75	0.00	4,382,272.54	220,938.75
Activos Intangibles	0.00	0.00	0.00	0.00	0.00
Depreciación, Deterioro y Amortización Acumulada de Bienes	0.00	0.00	0.00	0.00	0.00
Activos Diferidos	0.00	0.00	0.00	0.00	0.00
Estimación por Pérdida o Deterioro de Activos no Circulantes	0.00	0.00	0.00	0.00	0.00
Otros Activos no Circulantes	0.00	0.00	0.00	0.00	0.00

Nota de Gestión Administrativa 17

"Bajo protesta de decir verdad declaramos que los Estados Financieros y sus notas, son razonablemente correctos y son responsabilidad del emisor"

LIC. YAJAIRA IUSIRI REYNA RAMOS
PRESIDENTE MUNICIPAL

C.P. MARIO ALBERTO HERNANDEZ GALAVIZ
CONTRALOR MUNICIPAL

C. JESUS EDUARDO ROSALES SALAZAR
SINDICO DE MAYORIA

C. LUIS ALFONSO SALAZAR GARCIA
TESORERO MUNICIPAL

MTRA. PAULINA MORA ARREOLA
COMISION DE HACIENDA

C. MANUEL DE JESUS MARTINEZ RODRIGUEZ
SINDICO DE MINORIA

G) ESTADO ANALÍTICO DE LA DEUDA Y OTROS PASIVOS

MUNICIPIO DE SACRAMENTO, COAHUILA				
Estado Analítico de la Deuda y Otros Pasivos				
Del 01 de enero al 31 de diciembre de 2019				
Denominación de las Deudas	Moneda de Contratación	Institución o País Acreedor	Saldo Inicial del Periodo	Saldo Final del Periodo
DEUDA PUBLICA				
Corto Plazo				
Deuda Interna				
Instituciones de Crédito	Peso	-	0.00	0.00
Títulos y Valores	Peso	-	0.00	0.00
Arrendamientos Financieros	Peso	-	0.00	0.00
Deuda Externa				
Organismos Financieros Internacionales	Peso	-	0.00	0.00
Deuda Bilateral	Peso	-	0.00	0.00
Títulos y Valores	Peso	-	0.00	0.00
Arrendamientos Financieros	Peso	-	0.00	0.00
Subtotal Corto Plazo			0.00	0.00
Largo Plazo				
Deuda Interna				
Instituciones de Crédito	Peso	-	0.00	0.00
Títulos y Valores	Peso	-	0.00	0.00
Arrendamientos Financieros	Peso	-	0.00	0.00
Deuda Externa				
Organismos Financieros Internacionales	Peso	-	0.00	0.00
Deuda Bilateral	Peso	-	0.00	0.00
Títulos y Valores	Peso	-	0.00	0.00
Arrendamientos Financieros	Peso	-	0.00	0.00
Subtotal Largo Plazo			0.00	0.00
Otros Pasivos	Peso	n/a	7,782,380.08	11,132,182.74
Total Deuda y Otros Pasivos			7,782,380.08	11,132,182.74


Nota de Gestión Administrativa 17


"Bajo protesta de decir verdad declaramos que los Estados Financieros y sus notas, son razonablemente correctos y son responsabilidad del emisor"


 LIC. YAJAIRA IUSIRI REYNA RAMOS
 PRESIDENTE MUNICIPAL


 C.P. MARIO ALBERTO HERNANDEZ GALAVIZ
 CONTRALOR MUNICIPAL


 C. JESUS EDUARDO ROSALES SALAZAR
 SINDICO DE MAYORIA


 C. LUIS ALONSO SALAZAR GARCIA
 TESORERO MUNICIPAL


 MTRA. PAULINA MORA ARREOLA
 COMISION DE HACIENDA


 C. MANUEL DE JESUS MARTINEZ RODRIGUEZ
 SINDICO DE MINORIA



H) NOTAS DE DESGLOSE A LOS ESTADOS FINANCIEROS

Municipio Sacramento, Coahuila
 Nota ESF-01 - Efectivo y Equivalentes
 Del 01 de enero al 31 de Diciembre 2019

Cuenta	Descripción	Monto	Tipo	Clasificación	Vencimiento
1.1.1	EFFECTIVO Y EQUIVALENTES				
1.1.1.4	INVERSIONES TEMPORALES (HASTA 3 MESES)	\$0.00	n/a	n/a	n/a
1.1.1.5	FONDOS CON AFECTACIÓN ESPECÍFICA	\$0.00	n/a	n/a	n/a
	Total al 31 de Diciembre 2019	\$0.00			
	<i>SIN MOVIMIENTOS CONTABLES EN ESTE TIPO DE CUENTAS</i>				

Municipio Sacramento, Coahuila
 Nota ESF-02 - Derechos a recibir Efectivo y Equivalentes y Bienes o Servicios a Recibir
 Del 01 de enero al 31 de Diciembre 2019

Cuenta	Descripción	2019	2018	2017	2016	2015	2014	Facilitabilidad de cobro
1.1.2	DERECHOS A RECIBIR EFECTIVO O EQUIVALENTES							
1.1.2.1	INVERSIONES FINANCIERAS DE CORTO PLAZO	\$0.00	\$0.00	\$0.00	\$0.00	\$0.00	\$0.00	
1.1.2.2	CUENTAS POR COBRAR A CORTO PLAZO	\$0.00	-\$666,641.00	\$0.00	\$0.00	\$40,401.36	\$0.00	1
1.1.2.3	DEUDORES DIVERSOS POR COBRAR A CORTO PLAZO	\$1,342,964.97	\$0.00	\$0.00	\$0.00	\$0.00	\$417,401.00	2
1.1.2.4	INGRESOS POR RECUPERAR A CORTO PLAZO	\$378,530.00	\$3,673,851.98	\$0.00	\$0.00	\$0.00	\$0.00	3
1.1.2.5	DEUDORES POR ANTICIPOS DE LA TESORERIA A CORTO PLAZO	-\$6,523.00	\$0.00	\$0.00	\$0.00	\$0.00	\$457,000.00	5
1.1.2.6	PRÉSTAMOS OTORGADOS A CORTO PLAZO	\$0.00	\$30,850.00	\$127,489.71	\$0.00	\$0.00	-\$5,000.00	4
1.1.2.9	OTROS DERECHOS A RECIBIR EFECTIVO O EQUIVALENTES A CORTO PLAZO	\$0.00	\$0.00	\$0.00	\$0.00	\$0.00	\$0.00	
	Total al 31 de Diciembre 2019	\$1,730,917.97	\$3,038,060.98	\$127,489.71	\$0.00	\$40,401.36	\$869,401.00	

1 - 0% de factibilidad de cobro -\$666,641.00 corresponde a el cheque 862 pagado a **2** - 100% de factibilidad de cobro para el ejercicio fiscal 2019. **\$1,386.07** son SECRETARIA DE FINANZAS DEL GOBIERNO DEL ESTADO DE COAHUILA, por gastos a comprobar de empleados del ejercicio fiscal 2019. concepto PÓLIZA DE DEVOLUCION DE INGRESOS DEL (OS) RECIBOS RAMOS 28.20. **\$417,401.00** corresponden a una cuenta contable denominada credito al salario, AJUSTE DE PARTICIPACIONES, de la cuenta AFIRME 18410549. AL CIERRE DE LA esta ultima no ha variado su saldo desde el ejercicios anteriores al 2014. EN EL CUENTA PUBLICA 2019 EL SALDO SE DEPURO Tambien **\$40,401.36** corresponde a CIERRE DE LA CUENTA ANUAL 2019 ESTA SALDO SE DEPURO. el recibo del FISM 2015 con folo INFRA-15-11. AL CIERRE DE LA CUENTA PUBLICA **\$1,341,558.91** corresponde al subsidio al empleo del ejercicio fiscal 2018, mismo que ya fue retenido segun obra en los registros contables

3 - 0% de factibilidad de cobro. Dado a la naturaleza de las cuentas. De los 367,3851 98 **5** - 100% de factibilidad de cobro. Corresponde a la asignacion de fondo SE DEPURO \$2,949,230.36. AL CIERRE DE LA CUENTA PUBLICA 2019, ESTO revolviente a empleado MEDIANTE LA POLIZA 6741.

4 - 100% de factibilidad de cobro para el ejercicio fiscal 2019. **\$127,489.71** pesos corresponden a prestamos a empleados dados de baja en ejercicios anteriores al 2018. **\$30,850.00** a gastos a comprobar a empleados que laboraron en el ejercicio fiscal 2018. **\$-5,000.00** son considerados como un error contabil - TODOS ESTOS SALDOS SE DEPURARON AL CIERRE DE LA CUENTA PUBLICA 2019

Adicionalmente se informa que no se tiene conocimiento de montos a recibir por algun tipo de juicio

Municipio Sacramento, Coahuila
 Nota ESF-03 - Derechos a recibir Efectivo y Equivalentes y Bienes o Servicios a Recibir
 Del 01 de enero al 31 de Diciembre 2019

Cuenta	Descripción	Importe	90 días	180 días	Menor o igual a 365 días	Mayor a 365 días	Características
1.1.2	DERECHOS A RECIBIR EFECTIVO O EQUIVALENTES	\$1,730,017.97					
1.1.2.1	INVERSIONES FINANCIERAS DE CORTO PLAZO	\$0.00	\$0.00	\$0.00	\$0.00	\$0.00	1
1.1.2.2	CUENTAS POR COBRAR A CORTO PLAZO	\$0.00	\$0.00	\$0.00	\$0.00	\$0.00	1
1.1.2.3	DEUDORES DIVERSOS POR COBRAR A CORTO PLAZO	\$1,342,964.97	\$1,342,964.97	\$0.00	\$0.00	\$0.00	1
1.1.2.4	INGRESOS POR RECUPERAR A CORTO PLAZO	\$378,530.00	\$378,530.00	\$0.00	\$0.00	\$0.00	1
1.1.2.5	DEUDORES POR ANTICIPOS DE LA TESORERIA A CORTO PLAZO	\$8,523.00	\$8,523.00	\$0.00	\$0.00	\$0.00	1
1.1.2.6	PRESTAMOS OTORGADOS A CORTO PLAZO	\$0.00	\$0.00	\$0.00	\$0.00	\$0.00	1
1.1.2.9	OTROS DERECHOS A RECIBIR EFECTIVO O EQUIVALENTES A CORTO PLAZO	\$0.00	\$0.00	\$0.00	\$0.00	\$0.00	1
1.1.3	DERECHOS A RECIBIR BIENES O SERVICIOS						
1.1.3.1	ANTICIPO A PROVEEDORES POR ADQUISICIÓN DE BIENES Y PRESTACIÓN DE SERVICIOS A CORTO PLAZO	\$0.00	\$0.00	\$0.00	\$0.00	\$0.00	1
1.1.3.2	ANTICIPO A PROVEEDORES POR ADQUISICIÓN DE BIENES MUEBLES Y MUEBLES A CORTO PLAZO	\$0.00	\$0.00	\$0.00	\$0.00	\$0.00	
1.1.3.3	ANTICIPO A PROVEEDORES POR ADQUISICIÓN DE BIENES INTANGIBLES A CORTO PLAZO	\$0.00	\$0.00	\$0.00	\$0.00	\$0.00	
1.1.3.4	ANTICIPO A CONTRATISTAS POR OBRAS PUBLICAS A CORTO PLAZO	\$0.00	\$0.00	\$0.00	\$0.00	\$0.00	
1.1.3.9	OTROS DERECHOS A RECIBIR BIENES O SERVICIOS A CORTO PLAZO	\$0.00	\$0.00	\$0.00	\$0.00	\$0.00	
	Total al 31 de Diciembre 2019	\$1,730,017.97	\$1,730,017.97	\$0.00	\$0.00	\$0.00	

1 - SIN CARACTERÍSTICAS RELEVANTES

Municipio Sacramento, Coahuila
 Nota ESF-04 - Bienes Disponibles para su Transformación o Consumo (Inventarios)
 Del 01 de enero al 31 de Diciembre 2019

Cuenta	Descripción	Monto	Sistema de costeo	Metodo de valuación
1.1.4	INVENTARIOS			
1.1.4.1	INVENTARIO DE MERCANCIAS PARA VENTA	\$0.00	sc1	mv1
1.1.4.2	INVENTARIO DE MERCANCIAS TERMINADAS	\$0.00		
1.1.4.3	INVENTARIO DE MERCANCIAS EN PROCESO DE ELABORACIÓN	\$0.00		
1.1.4.4	INVENTARIO DE MATERIAS PRIMAS, MATERIALES Y SUMINISTROS PARA PRODUCCIÓN	\$0.00		
1.1.4.5	BIENES EN TRÁNSITO	\$0.00		
	Total al 31 de Diciembre 2019	\$0.00		
	<i>mv1 - no aplica debido a que se cuenta con inventarios</i>			
	<i>sc1 - no aplica debido a que se cuenta con inventarios</i>			
	<i>Adicionalmente se informa que no hay impacto en la información financiera por cambios en el método o sistema.</i>			

Municipio Sacramento, Coahuila
 Nota ESF-05 - Bienes Disponibles para su Transformación o Consumo (inventarios)
 Del 01 de enero al 31 de Diciembre 2019

Cuenta	Descripción	Monto
1.1.5	ALMACENES	
1.1.5.1	ALMACÉN DE MATERIALES Y SUMINISTROS DE CONSUMO	\$0.00
	Total al 31 de Diciembre 2019	\$0.00
	<p><i>Metodo de valuacion:</i> no aplica debido a que se cuenta con almacenes</p> <p><i>Conveniencia de su aplicacion:</i> no aplica debido a que se cuenta con almacenes</p> <p><i>Adicionalmente se informa que no hay impacto en la información financiera por cambios en el método de valuacion.</i></p>	

Municipio Sacramento, Coahuila
 Nota ESF-06 - Inversiones Financieras
 Del 01 de enero al 31 de Diciembre 2019

Cuenta	Descripción	Monto	tipo	Características
1.2.1	INVERSIONES FINANCIERAS A LARGO PLAZO			
1.2.1.3	FIDEICOMISOS, MANDATOS Y CONTRATOS ANÁLOGOS	\$0.00		
	1 - Sin fideicomisos, mandatos y contratos análogos	\$0.00	n/a	n/a
	Total al 31 de Diciembre 2019	\$0.00		

Municipio Sacramento, Coahuila
Nota ESF-07 - Inversiones Financieras
Del 01 de enero al 31 de Diciembre 2019

Cuenta	Descripción	Monto
1.2.1	INVERSIONES FINANCIERAS A LARGO PLAZO	
1.2.1.1	INVERSIONES A LARGO PLAZO	\$0.00
1.2.1.2	TÍTULOS Y VALORES A LARGO PLAZO	\$0.00
1.2.1.4	PARTICIPACIONES Y APORTACIONES DE CAPITAL	-\$0.00
	Total al 31 de Diciembre 2019	\$0.00

Municipio Sacramento, Coahuila
 Nota ESF-08 - Bienes Muebles, Inmuebles e Intangibles
 Del 01 de enero al 31 de Diciembre 2019

Cuenta	Descripción	Monto Original de la Inversión	Depreciación del Ejercicio	Depreciación Acumulada	Método de Depreciación	Tasa de Depreciación	Criterios de aplicación
1.2.4	BIENES MUEBLES						
1.2.4.1	MOBILIARIO Y EQUIPO DE ADMINISTRACIÓN	\$1,134,300.31	\$0.00	\$0.00	1	3	3
1.2.4.2	MOBILIARIO Y EQUIPO EDUCACIONAL Y RECREATIVO	\$77,324.33	\$0.00	\$0.00	1	4	3
1.2.4.3	EQUIPO E INSTRUMENTAL MEDICO Y DE LABORATORIO	\$8,068.95	\$0.00	\$0.00	1	3	3
1.2.4.4	VEHICULOS Y EQUIPO DE TRANSPORTE	\$2,800,600.01	\$0.00	\$0.00	1	3	3
1.2.4.5	EQUIPO DE DEFENSA Y SEGURIDAD	\$842.95	\$0.00	\$0.00	1	3	3
1.2.4.6	MAQUINARIA, OTROS EQUIPOS Y HERRAMIENTAS	\$314,164.99	\$0.00	\$0.00	1	3	3
1.2.4.7	COLECCIONES, OBRAS DE ARTE Y OBJETOS VALIOSOS	\$21,971.00	\$0.00	\$0.00	1	3	3
1.2.4.8	ACTIVOS BIOLÓGICOS	\$25,000.00	\$0.00	\$0.00	no aplica	3	3
	Total al 31 de Diciembre 2019	\$4,382,272.54	\$0.00	\$0.00			
1.2.3	BIENES INMUEBLES, INFRAESTRUCTURA Y CONSTRUCCIONES EN PROCESO						
1.2.3.1	TERRENOS	\$50,000.00	\$0.00	\$0.00	1	no aplica	3
1.2.3.2	VIVIENDAS	\$0.00	\$0.00	\$0.00	*	*	*
1.2.3.3	EDIFICIOS NO HABITACIONALES	\$0.00	\$0.00	\$0.00	*	*	*
1.2.3.4	INFRAESTRUCTURA	\$0.00	\$0.00	\$0.00	*	*	*
1.2.3.5	CONSTRUCCIONES EN PROCESO EN BIENES DE DOMINIO PÚBLICO	\$0.00	\$0.00	\$0.00	no aplica	no aplica	no aplica
1.2.3.6	CONSTRUCCIONES EN PROCESO EN BIENES PROPIOS	\$0.00	\$0.00	\$0.00	no aplica	no aplica	no aplica
1.2.3.9	OTROS BIENES INMUEBLES	\$0.00	\$0.00	\$0.00	*	*	*
	Total al 31 de Diciembre 2019	\$50,000.00	\$0.00	\$0.00			

* - no aplica debido a que no se cuenta con bienes de este tipo
 1 - Según la vida útil y porcentajes de depreciación emitidos por el CONAC
 2 - 10% anual y 33.3% anual a equipo de cómputo
 3 - Lo establecido por el CONAC
 4 - 33.3% y 20% según corresponda
Adicionalmente se informa que los bienes muebles adquiridos en esta administración se encuentran en buen estado

Municipio Sacramento, Coahuila
 Nota ESF-09 - Bienes Muebles, Inmuebles e Intangibles
 Del 01 de enero al 31 de Diciembre 2019

Cuenta	Descripción	Monto	Naturaleza	Amortización del ejercicio	Amortización acumulada	Tasa	Metodo aplicado
1.2.5	ACTIVOS INTANGIBLES						
1.2.5.1	SOFTWARE	\$0.00	-	\$0.00	\$0.00		
1.2.5.2	PATENTES, MARCAS Y DERECHOS	\$0.00	-	\$0.00	\$0.00		
1.2.5.3	CONCESIONES Y FRANQUICIAS	\$0.00	-	\$0.00	\$0.00		
1.2.5.4	LICENCIAS	\$0.00	-	\$0.00	\$0.00		
1.2.5.9	OTROS ACTIVOS INTANGIBLES	\$0.00	-	\$0.00	\$0.00		
	Total al 31 de Diciembre 2019	\$0.00		\$0.00	\$0.00		
1.2.7	ACTIVOS DIFERIDOS						
1.2.7.1	ESTUDIOS, FORMULACIÓN Y EVALUACIÓN DE PROYECTOS	\$0.00	-	\$0.00	\$0.00	*	
1.2.7.2	DERECHOS SOBRE BIENES EN RÉGIMEN DE ARRENDAMIENTO FINANCIERO	\$0.00	-	\$0.00	\$0.00	*	
1.2.7.3	GASTOS PAGADOS POR ADELANTADO A LARGO PLAZO	\$0.00	-	\$0.00	\$0.00	*	
1.2.7.4	ANTICIPOS A LARGO PLAZO	\$0.00	-	\$0.00	\$0.00	*	
1.2.7.5	BENEFICIOS AL RETIRO DE EMPLEADOS PAGADOS POR ADELANTADO	\$0.00	-	\$0.00	\$0.00	*	
1.2.7.9	OTROS ACTIVOS DIFERIDOS	\$0.00	-	\$0.00	\$0.00	*	
	Total al 31 de Diciembre 2019	\$0.00		\$0.00	\$0.00		

* - no aplica debido a que no se cuenta con este tipo de activos

Municipio Sacramento, Coahuila
Nota ESF-10 - Estimaciones y Deterioros
Del 01 de enero al 31 de Diciembre 2019

Cuenta	Descripción	Monto	Criterio
1.2.8	ESTIMACIÓN POR PÉRDIDA O DETERIORO DE ACTIVOS NO CIRCULANTES		
1.2.8.1	ESTIMACIONES POR PÉRDIDA DE CUENTAS INCOBRABLES DE DOCUMENTOS POR COBRAR A LARGO PLAZO	\$0.00	1
1.2.8.2	ESTIMACIONES POR PÉRDIDA DE CUENTAS INCOBRABLES DE DEUDORES DIVERSOS POR COBRAR A LARGO PLAZO	\$0.00	2
1.2.8.3	ESTIMACIONES POR PÉRDIDA DE CUENTAS INCOBRABLES DE INGRESOS POR COBRAR A LARGO PLAZO	\$0.00	3
1.2.8.4	ESTIMACIONES POR PÉRDIDA DE CUENTAS INCOBRABLES DE PRÉSTAMOS OTORGADOS A LARGO PLAZO	\$0.00	4
1.2.8.9	ESTIMACIONES POR PÉRDIDA DE OTRAS CUENTAS INCOBRABLES A LARGO PLAZO	\$0.00	5
Total al 31 de Diciembre 2019		\$0.00	
<p><i>1 - no aplica debido a que no se cuenta con este tipo de activos</i></p> <p><i>2 - no aplica debido a que no se cuenta con este tipo de activos</i></p> <p><i>3 - no aplica debido a que no se cuenta con este tipo de activos</i></p> <p><i>4 - no aplica debido a que no se cuenta con este tipo de activos</i></p> <p><i>5 - no aplica debido a que no se cuenta con este tipo de activos</i></p>			

Municipio Sacramento, Coahuila
Nota ESF-11 - Otros Activos
 Del 01 de enero al 31 de Diciembre 2019

Cuenta	Descripción	Monto	Características
1.1.9	OTROS ACTIVOS CIRCULANTES		
1.1.9.1	VALORES EN GARANTÍA	\$0.00	1
1.1.9.2	BIENES EN GARANTÍA (EXCLUYE DEPÓSITOS DE FONDOS)	\$0.00	2
1.1.9.3	BIENES DERIVADOS DE EMBARGOS, DECOMISOS, ASEGURAMIENTOS Y DACIÓN EN PAGO	\$0.00	3
1.1.9.4	ADQUISICIÓN CON FONDOS DE TERCEROS	\$0.00	4
	Total al 31 de Diciembre 2019	\$0.00	
1.2.9	OTROS ACTIVOS NO CIRCULANTES		
1.2.9.1	BIENES EN CONCESIÓN	\$0.00	5
1.2.9.2	BIENES EN ARRENDAMIENTO FINANCIERO	\$0.00	6
1.2.9.3	BIENES EN COMODATO	\$0.00	7
	Total al 31 de Diciembre 2019	\$0.00	
	1 - no aplica debido a que no se cuenta con este tipo de activos		
	2 - no aplica debido a que no se cuenta con este tipo de activos		
	3 - no aplica debido a que no se cuenta con este tipo de activos		
	4 - no aplica debido a que no se cuenta con este tipo de activos		
	5 - no aplica debido a que no se cuenta con este tipo de activos		
	6 - no aplica debido a que no se cuenta con este tipo de activos		
	7 - no aplica debido a que no se cuenta con este tipo de activos		

Municipio Sacramento, Coahuila
 Nota ESF-12 - Pasivo
 Del 01 de enero al 31 de Diciembre 2019

Cuenta	Descripción	importe	90 días	180 días	Menor o igual a 365 días	Mayor a 365 días	Facilidad de pago
2.1.1	CUENTAS POR PAGAR A CORTO PLAZO						
2.1.1.1	SERVICIOS PERSONALES POR PAGAR A CORTO PLAZO	\$0.00	\$0.00	\$0.00	\$0.00	\$0.00	**
2.1.1.2	PROVEEDORES POR PAGAR A CORTO PLAZO	\$1,060,297.41	\$197,774.91	\$0.00	\$0.00	\$862,522.50	9%
2.1.1.3	CONTRATISTAS POR OBRAS PÚBLICAS POR PAGAR A CORTO PLAZO	\$0.00	\$0.00	\$0.00	\$0.00	\$0.00	*
2.1.1.4	PARTICIPACIONES Y APORTACIONES POR PAGAR A CORTO PLAZO	\$0.00	\$0.00	\$0.00	\$0.00	\$0.00	0%
2.1.1.5	TRANSFERENCIAS OTORGADAS POR PAGAR A CORTO PLAZO	\$0.00	\$0.00	\$0.00	\$0.00	\$0.00	0%
2.1.1.6	INTERESES, COMISIONES Y OTROS GASTOS DE LA DEUDA PÚBLICA POR PAGAR A CORTO PLAZO	\$121,003.96	\$121,003.96	\$0.00	\$0.00	\$0.00	100%
2.1.1.7	RETEENCIONES Y CONTRIBUCIONES POR PAGAR A CORTO PLAZO	\$8,715,137.26	\$0.00	\$0.00	\$0.00	\$7,072,669.88	2%
2.1.1.8	DEVOLUCIONES DE LA LEY DE INGRESOS POR PAGAR A CORTO PLAZO	\$0.00	\$0.00	\$0.00	\$0.00	\$0.00	0%
2.1.1.9	OTRAS CUENTAS POR PAGAR A CORTO PLAZO	\$1,235,744.11	\$0.00	\$0.00	\$0.00	\$0.00	0%
2.1.2	DOCUMENTOS POR PAGAR A CORTO PLAZO						
2.1.2.1	DOCUMENTOS COMERCIALES POR PAGAR A CORTO PLAZO	\$0.00	\$0.00	\$0.00	\$0.00	\$0.00	
2.1.2.2	DOCUMENTOS CON CONTRATISTAS POR OBRAS PÚBLICAS POR PAGAR A CORTO PLAZO	\$0.00	\$0.00	\$0.00	\$0.00	\$0.00	
2.1.2.9	OTROS DOCUMENTOS POR PAGAR A CORTO PLAZO	\$0.00	\$0.00	\$0.00	\$0.00	\$0.00	
2.2.1	CUENTAS POR PAGAR A LARGO PLAZO						
2.2.1.1	PROVEEDORES POR PAGAR A LARGO PLAZO	\$0.00	\$0.00	\$0.00	\$0.00	\$0.00	
2.2.1.2	CONTRATISTAS POR OBRAS PÚBLICAS POR PAGAR A LARGO PLAZO	\$0.00	\$0.00	\$0.00	\$0.00	\$0.00	
2.2.2	DOCUMENTOS POR PAGAR A LARGO PLAZO						
2.2.2.1	DOCUMENTOS COMERCIALES POR PAGAR A LARGO PLAZO	\$0.00	\$0.00	\$0.00	\$0.00	\$0.00	
2.2.2.2	DOCUMENTOS CON CONTRATISTAS POR OBRAS PÚBLICAS POR PAGAR A LARGO PLAZO	\$0.00	\$0.00	\$0.00	\$0.00	\$0.00	
2.2.2.9	OTROS DOCUMENTOS POR PAGAR A LARGO PLAZO	\$0.00	\$0.00	\$0.00	\$0.00	\$0.00	
	Total al 31 de Diciembre 2019	\$11,132,182.74	\$318,778.87	\$0.00	\$1,642,467.38	\$7,935,192.38	

* -0% de factibilidad de pago, corresponde a saldo ejercicios anteriores al 2018

Municipio Sacramento, Coahuila
Nota ESF-13 - Pasivo
Del 01 de enero al 31 de Diciembre 2019

Cuenta	Descripción	Monto	Naturaleza	Características
2.1.6	FONDOS Y BIENES DE TERCEROS EN GARANTÍA Y/O ADMINISTRACIÓN A CORTO PLAZO			
2.1.6.1	FONDOS EN GARANTÍA A CORTO PLAZO	\$0.00	n/a	1
2.1.6.2	FONDOS EN ADMINISTRACIÓN A CORTO PLAZO	\$0.00	n/a	2
2.1.6.3	FONDOS CONTINGENTES A CORTO PLAZO	\$0.00	n/a	3
2.1.6.4	FONDOS DE FIDEICOMISOS, MANDATOS Y CONTRATOS ANÁLOGOS A CORTO PLAZO	\$0.00	n/a	4
2.1.6.5	OTROS FONDOS DE TERCEROS EN GARANTÍA Y/O ADMINISTRACIÓN A CORTO PLAZO	\$0.00	n/a	5
2.1.6.6	VALORES Y BIENES EN GARANTÍA A CORTO PLAZO	\$0.00	n/a	6
	Total al 31 de Diciembre 2019	\$0.00		
	1 - no aplica debido a que no se cuenta con este tipo de pasivos			
	2 - no aplica debido a que no se cuenta con este tipo de pasivos			
	3 - no aplica debido a que no se cuenta con este tipo de pasivos			
	4 - no aplica debido a que no se cuenta con este tipo de pasivos			
	5 - no aplica debido a que no se cuenta con este tipo de pasivos			
	6 - no aplica debido a que no se cuenta con este tipo de pasivos			

Municipio Sacramento, Coahuila
 Nota ESF-14 - Pasivo
 Del 01 de enero al 31 de Diciembre 2019

Cuenta	Descripción	Monto	Tipo	Naturaleza	Características
2.1.5	PASIVOS DIFERIDOS A CORTO PLAZO		1		
2.1.5.1	INGRESOS COBRADOS POR ADELANTADO A CORTO PLAZO	\$0.00			
2.1.5.2	INTERESES COBRADOS POR ADELANTADO A CORTO PLAZO	\$0.00			
2.1.5.9	OTROS PASIVOS DIFERIDOS A CORTO PLAZO	\$0.00			
2.2.4	PASIVOS DIFERIDOS A LARGO PLAZO		1		
2.2.4.1	CRÉDITOS DIFERIDOS A LARGO PLAZO	\$0.00			
2.2.4.2	INTERESES COBRADOS POR ADELANTADO A LARGO PLAZO	\$0.00			
2.2.4.9	OTROS PASIVOS DIFERIDOS A LARGO PLAZO	\$0.00			
2.2.1	CUENTAS POR PAGAR A LARGO PLAZO		1		
2.2.1.1	PROVEEDORES POR PAGAR A LARGO PLAZO	\$0.00			
2.2.1.2	CONTRATISTAS POR OBRAS PÚBLICAS POR PAGAR A LARGO PLAZO	\$0.00			
2.1.9	OTROS PASIVOS A CORTO PLAZO				
2.1.9.1	INGRESOS POR CLASIFICAR	\$0.00			
2.1.9.2	RECAUDACIÓN POR PARTICIPAR	\$0.00			
2.1.9.9	OTROS PASIVOS CIRCULANTES	\$0.00			
	Total al 31 de Diciembre 2019	\$0.00			
	1 - Sin movimientos en estas cuentas				
	2 - Corresponden a errores contables				

2.- Notas al Estado de Actividades

MUNICIPIO DE SACRAMENTO, COAHUILA
 Nota EA-01 - Ingresos de Gestión
 del 1 de enero al 31 de diciembre de 2019

Cuenta	Descripción	Monto
4.1.1	IMPUESTOS	
4.1.1.1	IMPUESTOS SOBRE LOS INGRESOS	\$0.00
4.1.1.2	IMPUESTOS SOBRE EL PATRIMONIO	\$254,206.28
4.1.1.3	IMPUESTOS SOBRE LA PRODUCCIÓN, EL CONSUMO Y LAS TRANSACCIONES	\$0.00
4.1.1.4	IMPUESTOS AL COMERCIO EXTERIOR	\$0.00
4.1.1.5	IMPUESTOS SOBRE NÓMINAS Y ASIMILABLES	\$0.00
4.1.1.6	IMPUESTOS ECOLÓGICOS	\$0.00
4.1.1.7	ACCESORIOS DE IMPUESTOS	\$377,393.38
4.1.1.8	IMPUESTOS NO COMPRENDIDOS EN LA LEY DE INGRESOS VIGENTES, CAUSADOS EN EJERCICIOS FISCALES ANTERIORES PENDIENTES DE LIQUIDACIÓN O PAGO	\$0.00
4.1.1.9	OTROS IMPUESTOS	\$10,972.00
	Total del 1 de enero al 31 de diciembre de 2019	\$642,571.66
4.1.2	CUOTAS Y APORTACIONES DE SEGURIDAD SOCIAL	
4.1.2.1	APORTACIONES PARA FONDOS DE VIVIENDA	\$0.00
4.1.2.2	CUOTAS PARA EL SEGURO SOCIAL	\$0.00
4.1.2.3	CUOTAS DE AHORRO PARA EL RETIRO	\$0.00
4.1.2.4	ACCESORIOS DE CUOTAS Y APORTACIONES DE SEGURIDAD SOCIAL	\$0.00
4.1.2.9	OTRAS CUOTAS Y APORTACIONES PARA LA SEGURIDAD SOCIAL	\$0.00
	Total del 1 de enero al 31 de diciembre de 2019	\$0.00
4.1.3	CONTRIBUCIONES DE MEJORAS	
4.1.3.1	CONTRIBUCIONES DE MEJORAS POR OBRAS PÚBLICAS	\$0.00
4.1.3.2	CONTRIBUCIONES DE MEJORAS NO COMPRENDIDAS EN LA LEY DE INGRESOS VIGENTE, CAUSADAS EN EJERCICIOS FISCALES ANTERIORES PENDIENTES DE LIQUIDACIÓN O PAGO	\$0.00
	Total del 1 de enero al 31 de diciembre de 2019	\$0.00
4.1.4	DERECHOS	
4.1.4.1	DERECHOS POR EL USO, GOCE, APROVECHAMIENTO O EXPLOTACIÓN DE BIENES DE DOMINIO PÚBLICO	\$168,650.00
4.1.4.2	DERECHOS A LOS HIDROCARBUROS (DEROGADA)	\$0.00
4.1.4.3	DERECHOS POR PRESTACIÓN DE SERVICIOS	\$3,929.88
4.1.4.4	ACCESORIOS DE DERECHOS	\$0.00
4.1.4.5	DERECHOS NO COMPRENDIDOS EN LA LEY DE INGRESOS VIGENTE, CAUSADOS EN EJERCICIOS FISCALES ANTERIORES PENDIENTES DE LIQUIDACIÓN O PAGO	\$0.00
4.1.4.9	OTROS DERECHOS	\$133,562.73
	Total del 1 de enero al 31 de diciembre de 2019	\$306,162.61
4.1.5	PRODUCTOS	
4.1.5.1	PRODUCTOS	\$3,268.00
4.1.5.2	ENAJENACIÓN DE BIENES MUEBLES NO SUJETOS A SER INVENTARIADOS (DEROGADA)	\$0.00
4.1.5.3	ACCESORIOS DE PRODUCTOS (DEROGADA)	\$0.00
4.1.5.4	PRODUCTOS NO COMPRENDIDOS EN LA LEY DE INGRESOS VIGENTE, CAUSADOS EN EJERCICIOS FISCALES ANTERIORES PENDIENTES DE LIQUIDACIÓN O PAGO	\$0.00
4.1.5.9	OTROS PRODUCTOS QUE GENERAN INGRESOS CORRIENTES (DEROGADA)	\$0.00
	Total del 1 de enero al 31 de diciembre de 2019	\$3,268.00
4.1.6	APROVECHAMIENTOS	

4.1.6.1	INCENTIVOS DERIVADOS DE LA COLABORACIÓN FISCAL (DEROGADA)	\$0.00
4.1.6.2	MULTAS	\$0.00
4.1.6.3	INDEMNIZACIONES	\$0.00
4.1.6.4	REINTEGROS	\$0.00
4.1.6.5	APROVECHAMIENTOS PROVENIENTES DE OBRAS PÚBLICAS	\$0.00
4.1.6.6	APROVECHAMIENTOS NO COMPRENDIDOS EN LA LEY DE INGRESOS VIGENTE, CAUSADOS EN EJERCICIOS FISCALES ANTERIORES PENDIENTES DE LIQUIDACIÓN O PAGO	\$0.00
4.1.6.7	APROVECHAMIENTOS POR APORTACIONES Y COOPERACIONES (DEROGADA)	\$0.00
4.1.6.8	ACCESORIOS DE APROVECHAMIENTOS	\$0.00
4.1.6.9	OTROS APROVECHAMIENTOS	\$148,446.62
Total del 1 de enero al 31 de diciembre de 2019		\$148,446.62
4.1.7	INGRESOS POR VENTA DE BIENES Y PRESTACIÓN DE SERVICIOS	
4.1.7.1	INGRESOS POR VENTA DE BIENES Y PRESTACIÓN DE SERVICIOS DE INSTITUCIONES PÚBLICAS DE SEGURIDAD SOCIAL	\$0.00
4.1.7.2	INGRESOS POR VENTA DE BIENES Y PRESTACIÓN DE SERVICIOS DE EMPRESAS PRODUCTIVAS DEL ESTADO	\$0.00
4.1.7.3	INGRESOS POR VENTA DE BIENES Y PRESTACIÓN DE SERVICIOS DE ENTIDADES PARAESTATALES Y FIDEICOMISOS NO EMPRESARIALES Y NO FINANCIEROS	\$0.00
4.1.7.4	INGRESOS POR VENTA DE BIENES Y PRESTACIÓN DE SERVICIOS DE ENTIDADES PARAESTATALES EMPRESARIALES NO FINANCIERAS CON PARTICIPACIÓN ESTATAL MAYORITARIA	\$0.00
4.1.7.5	INGRESOS POR VENTA DE BIENES Y PRESTACIÓN DE SERVICIOS DE ENTIDADES PARAESTATALES EMPRESARIALES FINANCIERAS MONETARIAS CON PARTICIPACIÓN ESTATAL MAYORITARIA	\$0.00
4.1.7.6	INGRESOS POR VENTA DE BIENES Y PRESTACIÓN DE SERVICIOS DE ENTIDADES PARAESTATALES EMPRESARIALES FINANCIERAS NO MONETARIAS CON PARTICIPACIÓN ESTATAL MAYORITARIA	\$0.00
4.1.7.7	INGRESOS POR VENTA DE BIENES Y PRESTACIÓN DE SERVICIOS DE FIDEICOMISOS FINANCIEROS PÚBLICOS CON PARTICIPACIÓN ESTATAL MAYORITARIA	\$0.00
4.1.7.8	INGRESOS POR VENTA DE BIENES Y PRESTACIÓN DE SERVICIOS DE LOS PODERES LEGISLATIVO Y JUDICIAL, Y DE LOS ÓRGANOS AUTÓNOMOS	\$0.00
Total del 1 de enero al 31 de diciembre de 2019		\$0.00
Total de ingresos de gestión del 1 de enero al 31 de diciembre de 2019		\$1,100,448.89

MUNICIPIO DE SACRAMENTO, COAHUILA
 Nota EA-01 - Ingresos de Gestión
 del 1 de enero al 31 de diciembre de 2019

Cuenta	Descripción	Monto
4.2.1	PARTICIPACIONES, APORTACIONES, CONVENIOS, INCENTIVOS DERIVADOS DE LA COLABORACION FISCAL Y FONDOS DISTINTOS DE APORTACIONES	
4.2.1.1	PARTICIPACIONES	\$20,965,553.00
4.2.1.2	APORTACIONES	\$5,314,194.77
4.2.1.3	CONVENIOS	\$0.00
4.2.1.4	INCENTIVOS DERIVADOS DE LA COLABORACIÓN FISCAL	\$0.00
4.2.1.5	FONDOS DISTINTOS DE APORTACIONES	\$0.00
	Total del 1 de enero al 31 de diciembre de 2019	\$26,279,747.77
4.2.2	TRANSFERENCIAS, ASIGNACIONES, SUBSIDIOS Y SUBVENCIONES, Y PENSIONES Y JUBILACIONES	
4.2.2.1	TRANSFERENCIAS Y ASIGNACIONES	\$135,000.00
4.2.2.2	TRANSFERENCIAS DEL SECTOR PÚBLICO (DEROGADA)	\$0.00
4.2.2.3	SUBSIDIOS Y SUBVENCIONES	\$0.00
4.2.2.4	AYUDAS SOCIALES (DEROGADA)	\$0.00
4.2.2.5	PENSIONES Y JUBILACIONES	\$0.00
4.2.2.6	TRANSFERENCIAS DEL EXTERIOR (DEROGADA)	\$0.00
4.2.2.7	TRANSFERENCIAS DEL FONDO MEXICANO DEL PETRÓLEO PARA LA ESTABILIZACIÓN Y EL DESARROLLO	\$0.00
	Total del 1 de enero al 31 de diciembre de 2019	\$135,000.00
	Total del 1 de enero al 31 de diciembre de 2019	\$26,414,747.77

MUNICIPIO DE SACRAMENTO, COAHUILA
 Nota EA-02 - Ingresos de Gestión
 del 1 de enero al 31 de diciembre de 2019

Cuenta	Descripción	Acumulado
4.3.1	INGRESOS FINANCIEROS	
4.3.1.1	INTERESES GANADOS DE VALORES, CRÉDITOS, BONOS Y OTROS.	\$0.00
4.3.1.9	OTROS INGRESOS FINANCIEROS	\$0.00
	Total del 1 de enero al 31 de diciembre de 2019	\$0.00
4.3.2	INCREMENTO POR VARIACIÓN DE INVENTARIOS	
4.3.2.1	INCREMENTO POR VARIACIÓN DE INVENTARIOS DE MERCANCIAS PARA VENTA	\$0.00
4.3.2.2	INCREMENTO POR VARIACIÓN DE INVENTARIOS DE MERCANCIAS TERMINADAS	\$0.00
4.3.2.3	INCREMENTO POR VARIACIÓN DE INVENTARIOS DE MERCANCIAS EN PROCESO DE ELABORACIÓN	\$0.00
4.3.2.4	INCREMENTO POR VARIACIÓN DE INVENTARIOS DE MATERIAS PRIMAS, MATERIALES Y SUMINISTROS PARA PRODUCCIÓN	\$0.00
4.3.2.5	INCREMENTO POR VARIACIÓN DE ALMACÉN DE MATERIAS PRIMAS, MATERIALES Y SUMINISTROS DE CONSUMO	\$0.00
	Total del 1 de enero al 31 de diciembre de 2019	\$0.00
4.3.3	DISMINUCIÓN DEL EXCESO DE ESTIMACIONES POR PÉRDIDA O DETERIORO U OBSOLESCENCIA	
4.3.3.1	DISMINUCIÓN DEL EXCESO DE ESTIMACIONES POR PÉRDIDA O DETERIORO U OBSOLESCENCIA	\$0.00
	Total del 1 de enero al 31 de diciembre de 2019	\$0.00
4.3.4	DISMINUCIÓN DEL EXCESO DE PROVISIONES	
4.3.4.1	DISMINUCIÓN DEL EXCESO EN PROVISIONES	\$0.00
	Total del 1 de enero al 31 de diciembre de 2019	\$0.00
4.3.9	OTROS INGRESOS Y BENEFICIOS VARIOS	
4.3.9.1	OTROS INGRESOS DE EJERCICIOS ANTERIORES (DEROGADA)	\$0.00
4.3.9.2	BONIFICACIONES Y DESCUENTOS OBTENIDOS	\$0.00
4.3.9.3	DIFERENCIAS POR TIPO DE CAMBIO A FAVOR	\$0.00
4.3.9.4	DIFERENCIAS DE COTIZACIONES A FAVOR EN VALORES NEGOCIABLES	\$0.00
4.3.9.5	RESULTADO POR POSICIÓN MONETARIA	\$0.00
4.3.9.6	UTILIDADES POR PARTICIPACIÓN PATRIMONIAL	\$0.00
4.3.9.7	DIFERENCIAS POR REESTRUCTURACIÓN DE DEUDA PÚBLICA A FAVOR	\$0.00
4.3.9.9	OTROS INGRESOS Y BENEFICIOS VARIOS	\$0.00
	Total del 1 de enero al 31 de diciembre de 2019	\$0.00
	Total del 1 de octubre al 31 de diciembre de 2019	\$0.00

MUNICIPIO DE SACRAMENTO, COAHUILA
 Nota EA-03 - Gastos y Otras Pérdidas
 del 1 de enero al 31 de diciembre de

Cuenta	Descripción	Monto Acum	% Gasto Total	Ref.
5.1	GASTOS DE FUNCIONAMIENTO			
5.1.1	SERVICIOS PERSONALES			
5.1.1.1	REMUNERACIONES AL PERSONAL DE CARÁCTER PERMANENTE	\$13,730,707.75	49.69%	1
5.1.1.2	REMUNERACIONES AL PERSONAL DE CARÁCTER TRANSITORIO	\$27,324.72	0.10%	
5.1.1.3	REMUNERACIONES ADICIONALES Y ESPECIALES	\$2,484,944.25	8.99%	
5.1.1.4	SEGURIDAD SOCIAL	\$0.00	0.00%	
5.1.1.5	OTRAS PRESTACIONES SOCIALES Y ECONÓMICAS	\$1,312,099.87	4.78%	
5.1.1.6	PAGO DE ESTÍMULOS A SERVIDORES PÚBLICOS	\$0.00	0.00%	
	Total del 1 de enero al 31 de diciembre de 2019	\$17,555,076.59		
5.1.2	MATERIALES Y SUMINISTROS			
5.1.2.1	MATERIALES DE ADMINISTRACIÓN, EMISIÓN DE DOCUMENTOS Y ARTÍCULOS OFICIALES	\$164,218.87	0.59%	
5.1.2.2	ALIMENTOS Y UTENSILIOS	\$100,590.06	0.36%	
5.1.2.3	MATERIAS PRIMAS Y MATERIALES DE PRODUCCIÓN Y COMERCIALIZACIÓN	\$68,228.60	0.25%	
5.1.2.4	MATERIALES Y ARTÍCULOS DE CONSTRUCCIÓN Y DE REPARACIÓN	\$238,769.13	0.86%	
5.1.2.5	PRODUCTOS QUÍMICOS, FARMACÉUTICOS Y DE LABORATORIO	\$1,475.28	0.01%	
5.1.2.6	COMBUSTIBLES, LUBRICANTES Y ADITIVOS	\$1,191,027.46	4.31%	
5.1.2.7	VESTUARIO, BLANCOS, PRENDAS DE PROTECCIÓN Y ARTÍCULOS DEPORTIVOS	\$99,434.72	0.36%	
5.1.2.8	MATERIALES Y SUMINISTROS PARA SEGURIDAD	\$0.00	0.00%	
5.1.2.9	HERRAMIENTAS, REFACCIONES Y ACCESORIOS MENORES	\$203,769.78	0.74%	
	Total del 1 de enero al 31 de diciembre de 2019	\$2,067,533.92		
5.1.3	SERVICIOS GENERALES			
5.1.3.1	SERVICIOS BÁSICOS	\$1,936,147.38	7.01%	
5.1.3.2	SERVICIOS DE ARRENDAMIENTO	\$87,441.40	0.32%	
5.1.3.3	SERVICIOS PROFESIONALES, CIENTÍFICOS Y TÉCNICOS Y OTROS SERVICIOS	\$310,855.57	1.12%	
5.1.3.4	SERVICIOS FINANCIEROS, BANCARIOS Y COMERCIALES	\$33,676.78	0.12%	
5.1.3.5	SERVICIOS DE INSTALACIÓN, REPARACIÓN, MANTENIMIENTO Y CONSERVACIÓN	\$161,100.47	0.58%	
5.1.3.6	SERVICIOS DE COMUNICACIÓN SOCIAL Y PUBLICIDAD	\$0.00	0.00%	
5.1.3.7	SERVICIOS DE TRASLADO Y VIÁTICOS	\$304,241.19	1.10%	
5.1.3.8	SERVICIOS OFICIALES	\$790,431.69	2.86%	
5.1.3.9	OTROS SERVICIOS GENERALES	\$116,496.89	0.42%	
	Total del 1 de enero al 31 de diciembre de 2019	\$3,740,391.36		
5.2	TRANSFERENCIAS, ASIGNACIONES, SUBSIDIOS Y OTRAS AYUDAS			
5.2.1	TRANSFERENCIAS INTERNAS Y ASIGNACIONES AL SECTOR PÚBLICO			
5.2.1.1	ASIGNACIONES AL SECTOR PÚBLICO	\$0.00	0.00%	
5.2.1.2	TRANSFERENCIAS INTERNAS AL SECTOR PÚBLICO	\$0.00	0.00%	
	Total del 1 de enero al 31 de diciembre de 2019	\$0.00		
5.2.2	TRANSFERENCIAS AL RESTO DEL SECTOR PÚBLICO			
5.2.2.1	TRANSFERENCIAS A ENTIDADES PARAESTATALES	\$0.00	0.00%	
5.2.2.2	TRANSFERENCIAS A ENTIDADES FEDERATIVAS Y MUNICIPIOS	\$0.00	0.00%	
	Total del 1 de enero al 31 de diciembre de 2019	\$0.00		
5.2.3	SUBSIDIOS Y SUBVENCIONES			
5.2.3.1	SUBSIDIOS	\$68,981.10	0.25%	
5.2.3.2	SUBVENCIONES	\$0.00	0.00%	
	Total del 1 de enero al 31 de diciembre de 2019	\$68,981.10		
5.2.4	AYUDAS SOCIALES			
5.2.4.1	AYUDAS SOCIALES A PERSONAS	\$500,813.40	1.81%	
5.2.4.2	BECAS	\$0.00	0.00%	
5.2.4.3	AYUDAS SOCIALES A INSTITUCIONES	\$0.00	0.00%	
5.2.4.4	AYUDAS SOCIALES POR DESASTRES NATURALES Y OTROS SINIESTROS	\$0.00	0.00%	
	Total del 1 de enero al 31 de diciembre de 2019	\$500,813.40		
5.2.5	PENSIONES Y JUBILACIONES			

5.2.5.1	PENSIONES	\$0.00	0.00%
5.2.5.2	JUBILACIONES	\$0.00	0.00%
5.2.5.9	OTRAS PENSIONES Y JUBILACIONES	\$0.00	0.00%
	Total del 1 de enero al 31 de diciembre de 2019	\$0.00	
5.2.6	TRANSFERENCIAS A FIDEICOMISOS, MANDATOS Y CONTRATOS ANÁLOGOS		
5.2.6.1	TRANSFERENCIAS A FIDEICOMISOS, MANDATOS Y CONTRATOS ANÁLOGOS AL GOBIERNO	\$100,000.00	0.36%
5.2.6.2	TRANSFERENCIAS A FIDEICOMISOS, MANDATOS Y CONTRATOS ANÁLOGOS A ENTIDADES PARAESTATALES	\$0.00	0.00%
	Total del 1 de enero al 31 de diciembre de 2019	\$100,000.00	
5.2.7	TRANSFERENCIAS A LA SEGURIDAD SOCIAL		
5.2.7.1	TRANSFERENCIAS POR OBLIGACIONES DE LEY	\$0.00	0.00%
	Total del 1 de enero al 31 de diciembre de 2019	\$0.00	
5.2.8	DONATIVOS		
5.2.8.1	DONATIVOS A INSTITUCIONES SIN FINES DE LUCRO	\$0.00	0.00%
5.2.8.2	DONATIVOS A ENTIDADES FEDERATIVAS Y MUNICIPIOS	\$0.00	0.00%
5.2.8.3	DONATIVOS A FIDEICOMISO, MANDATOS Y CONTRATOS ANÁLOGOS PRIVADOS	\$0.00	0.00%
5.2.8.4	DONATIVOS A FIDEICOMISO, MANDATOS Y CONTRATOS ANÁLOGOS ESTATALES	\$0.00	0.00%
5.2.8.5	DONATIVOS INTERNACIONALES	\$0.00	0.00%
	Total del 1 de enero al 31 de diciembre de 2019	\$0.00	
5.2.9	TRANSFERENCIAS AL EXTERIOR		
5.2.9.1	TRANSFERENCIAS AL EXTERIOR A GOBIERNOS EXTRANJEROS Y ORGANISMOS INTERNACIONALES	\$0.00	0.00%
5.2.9.2	TRANSFERENCIAS AL SECTOR PRIVADO EXTERNO	\$0.00	0.00%
	Total del 1 de enero al 31 de diciembre de 2019	\$0.00	
5.3	PARTICIPACIONES Y APORTACIONES		
5.3.1	PARTICIPACIONES		
5.3.1.1	PARTICIPACIONES DE LA FEDERACIÓN A ENTIDADES FEDERATIVAS Y MUNICIPIOS	\$0.00	0.00%
5.3.1.2	PARTICIPACIONES DE LAS ENTIDADES FEDERATIVAS A LOS MUNICIPIOS	\$0.00	0.00%
	Total del 1 de enero al 31 de diciembre de 2019	\$0.00	
5.3.2	APORTACIONES		
5.3.2.1	APORTACIONES DE LA FEDERACIÓN A ENTIDADES FEDERATIVAS Y MUNICIPIOS	\$0.00	0.00%
5.3.2.2	APORTACIONES DE LAS ENTIDADES FEDERATIVAS A LOS MUNICIPIOS	\$0.00	0.00%
	Total del 1 de enero al 31 de diciembre de 2019	\$0.00	
5.3.3	CONVENIOS		
5.3.3.1	CONVENIOS DE REASIGNACIÓN	\$0.00	0.00%
5.3.3.2	CONVENIOS DE DESCENTRALIZACIÓN Y OTROS	\$0.00	0.00%
	Total del 1 de enero al 31 de diciembre de 2019	\$0.00	
5.5	OTROS GASTOS Y PERDIDAS EXTRAORDINARIAS		
5.5.1	ESTIMACIONES, DEPRECIACIONES, DETERIOROS, OBSOLESCENCIA Y AMORTIZACIONES		
5.5.1.1	ESTIMACIONES POR PÉRDIDA O DETERIORO DE ACTIVOS CIRCULANTES	\$0.00	0.00%
5.5.1.2	ESTIMACIONES POR PÉRDIDA O DETERIORO DE ACTIVO NO CIRCULANTE	\$0.00	0.00%
5.5.1.3	DEPRECIACIÓN DE BIENES INMUEBLES	\$0.00	0.00%
5.5.1.4	DEPRECIACIÓN DE INFRAESTRUCTURA	\$0.00	0.00%
5.5.1.5	DEPRECIACIÓN DE BIENES MUEBLES	\$0.00	0.00%
5.5.1.6	DETERIORO DE LOS ACTIVOS BIOLÓGICOS	\$0.00	0.00%
5.5.1.7	AMORTIZACIÓN DE ACTIVOS INTANGIBLES	\$0.00	0.00%
5.5.1.8	DISMINUCIÓN DE BIENES POR PÉRDIDA, OBSOLESCENCIA Y DETERIORO	\$0.00	0.00%
	Total del 1 de enero al 31 de diciembre de 2019	\$0.00	
5.5.2	PROVISIONES		
5.5.2.1	PROVISIONES DE PASIVOS A CORTO PLAZO	\$0.00	0.00%
5.5.2.2	PROVISIONES DE PASIVOS A LARGO PLAZO	\$0.00	0.00%
	Total del 1 de enero al 31 de diciembre de 2019	\$0.00	
5.5.3	DISMINUCIÓN DE INVENTARIOS		
5.5.3.1	DISMINUCIÓN DE INVENTARIOS DE MERCANCIAS PARA VENTA	\$0.00	0.00%
5.5.3.2	DISMINUCIÓN DE INVENTARIOS DE MERCANCIAS TERMINADAS	\$0.00	0.00%
5.5.3.3	DISMINUCIÓN DE INVENTARIOS DE MERCANCIAS EN PROCESO DE ELABORACIÓN	\$0.00	0.00%

5.5.3.4	DISMINUCIÓN DE INVENTARIOS DE MATERIAS PRIMAS, MATERIALES Y SUMINISTROS PARA PRODUCCIÓN	\$0.00	0.00%
5.5.3.5	DISMINUCIÓN DE ALMACÉN DE MATERIALES Y SUMINISTROS DE CONSUMO	\$0.00	0.00%
	Total del 1 de enero al 31 de diciembre de 2019	\$0.00	0.00%
5.5.4	AUMENTO POR INSUFICIENCIA DE ESTIMACIONES POR PÉRDIDA O DETERIORO U OBSOLESCENCIA		
5.5.4.1	AUMENTO POR INSUFICIENCIA DE ESTIMACIONES POR PÉRDIDA O DETERIORO U OBSOLESCENCIA	\$0.00	0.00%
	Total del 1 de enero al 31 de diciembre de 2019	\$0.00	
5.5.5	AUMENTO POR INSUFICIENCIA DE PROVISIONES		
5.5.5.1	AUMENTO POR INSUFICIENCIA DE PROVISIONES	\$0.00	0.00%
	Total del 1 de enero al 31 de diciembre de 2019	\$0.00	
5.5.9	OTROS GASTOS		
5.5.9.1	GASTOS DE EJERCICIOS ANTERIORES	\$0.00	0.00%
5.5.9.2	PÉRDIDAS POR RESPONSABILIDADES	\$0.00	0.00%
5.5.9.3	BONIFICACIONES Y DESCUENTOS OTORGADOS	\$0.00	0.00%
5.5.9.4	DIFERENCIAS POR TIPO DE CAMBIO NEGATIVAS EN EFECTIVO Y EQUIVALENTES	\$0.00	0.00%
5.5.9.5	DIFERENCIAS DE COTIZACIONES NEGATIVAS EN VALORES NEGOCIABLES	\$0.00	0.00%
5.5.9.6	RESULTADO POR POSICIÓN MONETARIA	\$0.00	0.00%
5.5.9.7	PÉRDIDAS POR PARTICIPACIÓN PATRIMONIAL	\$0.00	0.00%
5.5.9.9	OTROS GASTOS VARIOS	\$0.00	0.00%
	Total del 1 de enero al 31 de diciembre de 2019	\$0.00	
	Total de gastos de funcionamiento, transferencias, subsidios y otras ayudas, participaciones y aportaciones, otros gastos y pérdidas extraordinarias del 1 de enero al 31 de diciembre de 2019	\$24,032,796.37	
	Total de gastos y otras pérdidas del 1 de enero al 31 de diciembre de 2019	\$27,635,421.20	
	(1) CORRESPONDE A LOS GASTOS NORMALES POR PAGO DE NÓMINA A LOS EMPLEADOS DEL ENTE POR EL PERÍODO REFERIDO		

3.- Notas al Estado de Variacion en Hacienda Publica

Municipio de Sacramento, Coahuila
 Nota EVHP-01 - Patrimonio contribuido
 del 1 de enero al 31 de diciembre de 2019

Cuenta	Descripción	Saldo inicial	Saldo final	Monto de variación	Naturaleza
3.1	HACIENDA PUBLICA/PATRIMONIO CONTRIBUIDO				
3.1.1	APORTACIONES	\$315,711.93	\$315,711.93	\$0.00	Acreedora
3.1.2	DONACIONES DE CAPITAL	\$0.00	\$0.00	\$0.00	Acreedora
3.1.3	ACTUALIZACIÓN DE LA HACIENDA PUBLICA/PATRIMONIO	\$0.00	\$0.00	\$0.00	Acreedora
	Total del 1 de enero al 31 de diciembre de 2019	\$315,711.93	\$315,711.93	\$0.00	

Municipio de Sacramento, Coahuila
 Nota EVHP-02 - Patrimonio generado
 del 1 de enero al 31 de diciembre de 2019

Cuenta	Descripción	Saldo inicial	Saldo final	Monto de variación	Procedencia						
3.2.1	RESULTADOS DEL EJERCICIO (AHORRO/ DESAHORRO)	\$0.00	-\$120,224.54	-\$120,224.54	1						
3.2.2	RESULTADOS DE EJERCICIOS ANTERIORES	\$22,333,463.83	\$693,709.73	\$21,439,764.10	2						
3.2.3	REVALUOS										
3.2.3.1	REVALUO DE BIENES INMUEBLES	\$0.00	\$0.00	\$0.00							
3.2.3.2	REVALUO DE BIENES MUEBLES	\$0.00	\$0.00	\$0.00							
3.2.3.3	REVALUO DE BIENES INTANGIBLES	\$0.00	\$0.00	\$0.00							
3.2.3.9	OTROS REVALUOS	\$0.00	\$0.00	\$0.00							
3.2.4	RESERVAS	\$0.00	\$0.00	\$0.00							
3.2.4.1	RESERVAS DE PATRIMONIO	\$0.00	\$0.00	\$0.00							
3.2.4.2	RESERVAS TERRITORIALES	\$0.00	\$0.00	\$0.00							
3.2.4.3	RESERVAS POR CONTINGENCIAS	\$0.00	\$0.00	\$0.00							
3.2.5	RECTIFICACIONES DE RESULTADOS DE EJERCICIOS ANTERIORES	\$0.00	-\$6,863,397.13	\$6,863,397.13	2						
3.2.5.1	CAMBIOS EN POLITICAS CONTABLES	\$0.00	\$0.00	\$0.00							
3.2.5.2	CAMBIOS POR ERRORES CONTABLES	\$0.00	-\$6,863,397.13	\$6,863,397.13							
Total del 1 de enero al 31 de diciembre de 2019		\$22,333,463.83	-\$6,099,911.94	\$26,182,926.69							
<p>1 - Corresponde a las operaciones del ente: ingresos menos egresos del periodo referido:</p> <table style="margin-left: 20px;"> <tr> <td>INGRESOS</td> <td>\$27,515,196.69</td> </tr> <tr> <td>EGRESOS</td> <td><u>\$27,635,421.20</u></td> </tr> <tr> <td></td> <td>-\$120,224.54</td> </tr> </table>						INGRESOS	\$27,515,196.69	EGRESOS	<u>\$27,635,421.20</u>		-\$120,224.54
INGRESOS	\$27,515,196.69										
EGRESOS	<u>\$27,635,421.20</u>										
	-\$120,224.54										
<p>2 - Corresponde a la depuración de saldos realizada al cierre de la cuenta pública 2019</p>											

4.- Notas al Estado de Flujo de Efectivos

Municipio de Sacramento, Coahuila		
EFE 01 - Efectivo y Equivalentes		
Descripción	2019	2018
Efectivo	\$350.00	\$25,500.00
Efectivo en Bancos - Tesorería	\$568,442.50	\$958,149.16
Efectivo en Bancos - Dependencias	\$0.00	\$0.00
Inversiones temporales (hasta 3 meses)	\$0.00	\$0.00
Fondos con afectación específica	\$0.00	\$0.00
Depósitos de fondos de terceros y otros	\$0.00	\$0.00
Total de Efectivo y Equivalentes	\$568,792.50	\$983,649.16

Municipio de Sacramento, Coahuila
 Nota EFE-02 - Efectivo y equivalentes
 del 1 de enero al 31 de diciembre de 2019

Cuenta	Descripción	Monto	Porcentaje de subsidios de capital sector central
1.2.4	BIENES MUEBLES		
1.2.4.1	MOBILIARIO Y EQUIPO DE ADMINISTRACIÓN	\$162,868.74	0%
1.2.4.2	MOBILIARIO Y EQUIPO EDUCACIONAL Y RECREATIVO	\$0.00	0%
1.2.4.3	EQUIPO E INSTRUMENTAL MÉDICO Y DE LABORATORIO	\$0.00	0%
1.2.4.4	VEHÍCULOS Y EQUIPO DE TRANSPORTE	\$49,950.01	0%
1.2.4.5	EQUIPO DE DEFENSA Y SEGURIDAD	\$0.00	0%
1.2.4.6	MAQUINARIA, OTROS EQUIPOS Y HERRAMIENTAS	\$9,120.00	0%
1.2.4.7	COLECCIONES, OBRAS DE ARTE Y OBJETOS VALIOSOS	\$0.00	0%
1.2.4.8	ACTIVOS BIOLÓGICOS	\$0.00	0%
	Total del 1 de enero al 31 de diciembre de 2019	\$220,938.75	0%
1.2.3	BIENES INMUEBLES, INFRAESTRUCTURA Y CONSTRUCCIONES EN PROCESO		
1.2.3.1	TERRENOS	\$0.00	0%
1.2.3.2	VIVIENDAS	\$0.00	0%
1.2.3.3	EDIFICIOS NO HABITACIONALES	\$0.00	0%
1.2.3.4	INFRAESTRUCTURA	\$0.00	0%
1.2.3.5	CONSTRUCCIONES EN PROCESO EN BIENES DE DOMINIO PÚBLICO	\$508,908.39	0%
1.2.3.6	CONSTRUCCIONES EN PROCESO EN BIENES PROPIOS	\$6,454,333.35	0%
1.2.3.9	OTROS BIENES INMUEBLES	\$0.00	0%
	Total del 1 de enero al 31 de diciembre de 2019	\$6,963,241.74	0%
	Total de bienes muebles e inmuebles del del 1 de enero al 31 de diciembre de 2019	\$7,184,180.49	0%

Municipio de Sacramento, Coahuila
Nota EFE-03 - Efectivo y equivalentes

Descripción	Del 01 de enero al 31 de diciembre de 2019	Del 01 de enero al 31 de diciembre de 2018
Ahorro/Desahorro antes de rubros Extraordinarios	-\$120,224.54	-\$1,779,387.08
Movimientos de partidas (o rubros) que no afectan al efectivo.	\$0.00	\$0.00
Depreciación	\$0.00	\$0.00
Amortización	\$0.00	\$0.00
Incrementos en las provisiones	\$0.00	\$0.00
Incremento en inversiones producido por revaluación	\$0.00	\$0.00
Ganancia/pérdida en venta de propiedad, planta y equipo	\$0.00	\$0.00
Incremento en cuentas por cobrar	\$0.00	\$0.00
Partidas extraordinarias	\$0.00	\$0.00
Total de Efectivo y Equivalentes	-\$120,224.54	-\$1,779,387.08

**5.- CONCILIACIÓN ENTRE LOS INGRESOS PRESUPUESTARIOS Y
CONTABLES, ASÍ COMO ENTRE LOS EGRESOS PRESUPUESTARIOS Y
LOS GASTOS CONTABLES**

MUNICIPIO DE SACRAMENTO, COAHUILA Conciliación entre los Ingresos Presupuestarios y Contables Correspondiente del 01 de enero al 31 de diciembre de 2019 (Cifras en pesos)		
1. Total de Ingresos Presupuestarios		27,515,196.66

2. Más Ingresos Contables No Presupuestarios		0.00
2.1 Ingresos Financieros	0.00	
2.2 Incremento por Variación de Inventarios	0.00	
2.3 Disminución del Exceso de Estimaciones por Pérdida o Deterioro u Obsolescencia	0.00	
2.4 Disminución del Exceso de Provisiones	0.00	
2.5 Otros Ingresos y Beneficios Varios	0.00	
2.6 Otros Ingresos Contables No Presupuestarios	0.00	

3. Menos Ingresos Presupuestarios No Contables		0.00
3.1 Aprovechamientos Patrimoniales	0.00	
3.2 Ingresos Derivados de Financiamientos	0.00	
3.3 Otros Ingresos Presupuestarios No Contables	0.00	

4. Total de Ingresos Contables		27,515,196.66
---------------------------------------	--	----------------------

MUNICIPIO DE SACRAMENTO, COAHUILA Conciliación entre los Egresos Presupuestarios y los Gastos Contables Correspondiente del 01 de enero al 31 de diciembre de 2019 (Cifras en pesos)		
1. Total de Egresos Presupuestarios		27,856,359.95

2. Menos Egresos Presupuestario No Contables		3,702,559.62
2.1 Materias Primas y Materiales de Producción y Comercialización	0.00	
2.2 Materiales y Suministros	0.00	
2.3 Mobiliario y Equipo de Administración	162,868.74	
2.4 Mobiliario y Equipo Educativo y Recreativo	0.00	
2.5 Equipo e Instrumental Médico y de Laboratorio	0.00	
2.6 Vehículos y Equipo de Transporte	49,950.01	
2.7 Equipo de Defensa y Seguridad	0.00	
2.8 Maquinaria, Otros Equipos y Herramientas	8,120.00	
2.9 Activos Biológicos	0.00	
2.10 Bienes Inmuebles	0.00	
2.11 Activos Intangibles	0.00	
2.12 Obra Pública en Bienes de Dominio Público	508,908.39	
2.13 Obra Pública en Bienes Propios	2,972,712.48	
2.14 Acciones y Participaciones de Capital	0.00	
2.15 Compra de Títulos y Valores	0.00	
2.16 Concesión de Préstamos	0.00	

2.17	Inversiones en Fideicomisos, Mandatos y Otros Análogos	0.00	
2.18	Provisiones para Contingencias y Otras Erogaciones Especiales	0.00	
2.19	Amortización de la Deuda Pública	0.00	
2.20	Adeudos de Ejercicios Fiscales Anteriores (ADEFAS)	0.00	
2.21	Otros Egresos Presupuestales No Contables	0.00	
3. Más Gastos Contables No Presupuestarios			3,481,620.87
3.1	Estimaciones, Depreciaciones, Deterioros, Obsolescencia y Amortizaciones	0.00	
3.2	Provisiones	0.00	
3.3	Disminución de Inventarios	0.00	
3.4	Aumento por Insuficiencia de Estimaciones por Pérdida o Deterioro u Obsolescencia	0.00	
3.5	Aumento por Insuficiencia de Provisiones	0.00	
3.6	Otros Gastos	0.00	
3.7	Otros Gastos Contables No Presupuestarios	0.00	
4. Total de Gastos Contables			27,635,421.20

Nota de Gestión Administrativa 17

"Bajo protesta de decir verdad declaramos que los Estados Financieros y sus notas, son razonablemente correctos y son responsabilidad del emisor"



I) NOTAS DE MEMORIA A LOS ESTADOS FINANCIEROS

MUNICIPIO DE SACRAMENTO, COAHUILA				
Del 01 de enero al 31 de diciembre de 2019				
CUENTAS DE ORDEN CONTABLES				
CUENTA	SALDO INICIAL	CARGOS	ABONOS	SALDO FINAL
7 CUENTAS DE ORDEN CONTABLES	0.00	0.00	0.00	0.00
7.1 VALORES	0.00	0.00	0.00	0.00
7.1.1 Valores en Custodia	0.00	0.00	0.00	0.00
7.1.2 Custodia de Valores	0.00	0.00	0.00	0.00
7.1.3 Instrumentos de Crédito Prestados a Formadores de Mercado	0.00	0.00	0.00	0.00
7.1.4 Préstamo de Instrumentos de Crédito a Formadores de Mercado y su Garantía	0.00	0.00	0.00	0.00
7.1.5 Instrumentos de Crédito Recibidos en Garantía de los Formadores de Mercado	0.00	0.00	0.00	0.00
7.1.6 Garantía de Créditos Recibidos de los Formadores de Mercado	0.00	0.00	0.00	0.00
7.2 EMISION DE OBLIGACIONES	0.00	0.00	0.00	0.00
7.2.1 Autorización para la Emisión de Bonos, Títulos y Valores de la Deuda Pública Interna	0.00	0.00	0.00	0.00
7.2.2 Autorización para la Emisión de Bonos, Títulos y Valores de la Deuda Pública Externa	0.00	0.00	0.00	0.00
7.2.3 Emisiones Autorizadas de la Deuda Pública Interna y Externa	0.00	0.00	0.00	0.00
7.2.4 Suscripción de Contratos de Préstamos y Otras Obligaciones de la Deuda Pública Interna	0.00	0.00	0.00	0.00
7.2.5 Suscripción de Contratos de Préstamos y Otras Obligaciones de la Deuda Pública Externa	0.00	0.00	0.00	0.00
7.2.6 Contratos de Préstamos y Otras Obligaciones de la Deuda Pública Interna y Externa	0.00	0.00	0.00	0.00
7.3 AVALES Y GARANTIAS	0.00	0.00	0.00	0.00
7.3.1 Avalés Autorizados	0.00	0.00	0.00	0.00
7.3.2 Avalés Firmados	0.00	0.00	0.00	0.00
7.3.3 Fianzas y Garantías Recibidas por Deudas a Cobrar	0.00	0.00	0.00	0.00
7.3.4 Fianzas y Garantías Recibidas	0.00	0.00	0.00	0.00
7.3.5 Fianzas Otorgadas para Respaldar Obligaciones no Fiscales del Gobierno	0.00	0.00	0.00	0.00
7.3.6 Fianzas Otorgadas del Gobierno para Respaldar Obligaciones no Fiscales	0.00	0.00	0.00	0.00
7.4 JUICIOS	0.00	0.00	0.00	0.00
7.4.1 Demandas Judicial en Proceso de Resolución	0.00	0.00	0.00	0.00
7.4.2 Resolución de Demandas en Proceso Judicial	0.00	0.00	0.00	0.00
7.5 INVERSIÓN MEDIANTE PROYECTOS PARA PRESTACION DE SERVICIOS (PPS) Y SIMILARES	0.00	0.00	0.00	0.00
7.5.1 Contratos para Inversión Mediante Proyectos para Prestación de Servicios (PPS) y Similares	0.00	0.00	0.00	0.00
7.5.2 Inversión Pública Contratada Mediante Proyectos para Prestación de Servicios (PPS) y Similares	0.00	0.00	0.00	0.00
7.6 BIENES EN CONCESIONADOS O EN COMODATO	0.00	0.00	0.00	0.00
7.6.1 Bienes Bajo Contrato en Concesión	0.00	0.00	0.00	0.00
7.6.2 Contrato de Concesión por Bienes	0.00	0.00	0.00	0.00
7.6.3 Bienes Bajo Contrato en Comodato	0.00	0.00	0.00	0.00
7.6.4 Contrato de Comodato por Bienes	0.00	0.00	0.00	0.00

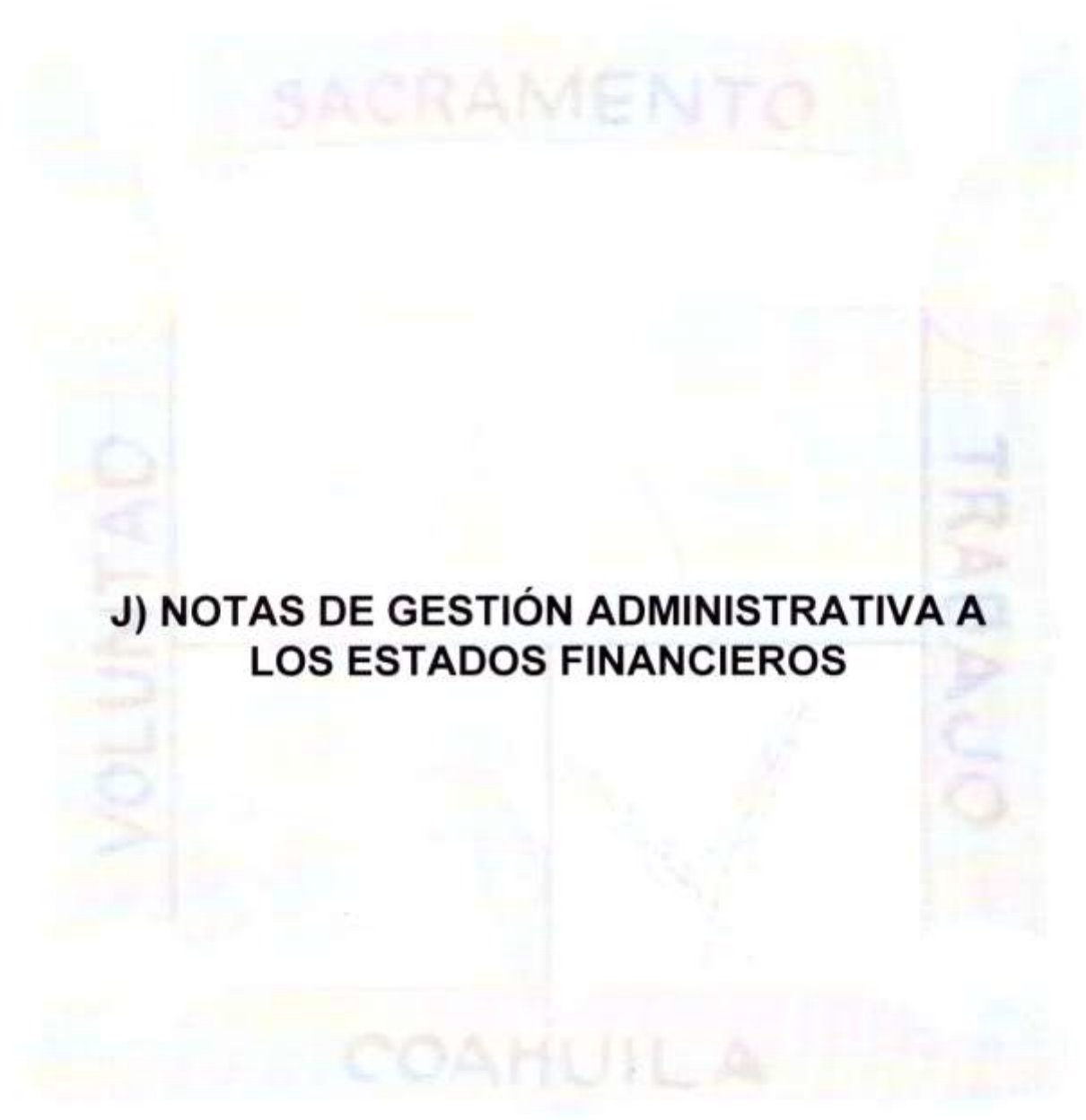
Nota de Gestión Administrativa 17

"Bajo protesta de decir verdad declaramos que los Estados Financieros y sus notas, son razonablemente correctos y son responsabilidad del emisor"

MUNICIPIO DE SACRAMENTO, COAHUILA					
Del 01 de enero al 31 de diciembre de 2019					
CUENTAS DE ORDEN PRESUPUESTALES					
CUENTA	SALDO INICIAL	CARGOS	ABONOS	SALDO FINAL	
8 CUENTAS DE ORDEN PRESUPUESTARIAS	0.00	259,580,353.60	259,580,353.60	0.00	0.00
8.1 LEY DE INGRESOS	0.00	82,538,241.11	82,538,241.11	0.00	0.00
8.1.1 Ley de Ingresos Estimada	0.00	23,746,662.54	0.00	23,746,662.54	0.00
8.1.2 Ley de Ingresos por Ejecutar	0.00	27,515,196.66	27,507,847.79	-7,348.87	-7,348.87
8.1.3 Modificaciones a la Ley de Ingresos Estimada	0.00	3,761,185.25	0.00	3,761,185.25	0.00
8.1.4 Ley de Ingresos Devengada	0.00	27,515,196.66	27,515,196.66	0.00	0.00
8.1.5 Ley de Ingresos Recaudada	0.00	0.00	27,515,196.66	27,515,196.66	0.00
8.2 PRESUPUESTO DE EGRESOS	0.00	177,042,112.49	177,042,112.49	0.00	0.00
8.2.1 Presupuesto de Egresos Aprobado	0.00	0.00	23,746,662.54	23,746,662.54	0.00
8.2.2 Presupuesto de Egresos por Ejercer	0.00	48,292,913.30	45,252,598.42	3,040,314.88	0.00
8.2.3 Modificaciones al Presupuesto de Egresos Aprobado	0.00	17,396,238.47	24,546,250.76	7,150,012.29	0.00
8.2.4 Presupuesto de Egresos Comprometido	0.00	27,856,359.95	27,856,359.95	0.00	0.00
8.2.5 Presupuesto de Egresos Devengado	0.00	27,856,359.95	27,856,359.95	0.00	0.00
8.2.6 Presupuesto de Egresos Ejercido	0.00	27,856,359.95	27,783,880.87	72,479.08	0.00
8.2.7 Presupuesto de Egresos Pagado	0.00	27,783,880.87	0.00	27,783,880.87	0.00

Nota de Gestión Administrativa 17

Bajo protesta de decir verdad declaramos que los Estados Financieros y sus notas, son razonablemente correctos y son responsabilidad del emisor



**J) NOTAS DE GESTIÓN ADMINISTRATIVA A
LOS ESTADOS FINANCIEROS**

NOTAS DE GESTIÓN ADMINISTRATIVA

1. Introducción

Los Estados Financieros que el ente público genera proveen información para toda la ciudadanía; como también al Congreso del Estado y la Federación considerando los principios de eficacia, eficiencia y economía de manera útil y honesta.

Dando prioridad a solicitar las necesidades primordiales de nuestra población e informando a nuestra gente primeramente en nuestra gaceta municipal, posteriormente en nuestro portal de internet y por último en el diario oficial de la federación.

De esta manera se explica al gobierno, a la ciudadanía de los movimientos de los recursos que se obtuvieron y su explicación.

2. Panorama Económico y Financiero

Todo el tiempo se estuvo esperando, de la manera más cautelosa para guardar y hacer reducir el recurso que se obtuvo de la manera más eficiente tratando de ser más eficaz y buscando la mayor economía en las diferentes operaciones que se realizan.

3. Autorización e Historia

Sacramento es una ciudad ubicado en el centro del estado de Coahuila a 35 kilómetros de la Ciudad de Cuatrociénegas de Carranza. Su población, de acuerdo al censo nacional del año 2010 es de 2.314 habitantes (Inegi).

Limita al norte con el municipio de Lamadrid, al noreste con el de Nadadores, al sur con Cuatrociénegas, al sureste con el de Castaños, al este con los de Frontera y Nadadores y al oeste con el municipio de Cuatrociénegas.

Las principales actividades económicas del sitio son las agropecuarias así como la elaboración y venta de dulces, panes y cajetas propios de la región.

Gracias a sus cercanías a la ciudad de Cuatrociénegas de Carranza y Monclova tiene una actividad que le permite a sus habitantes mantenerse económicamente el turismo de una y la industria de la otra.

Localización El municipio de Sacramento se localiza en el centro del estado de Coahuila, en las coordenadas 101°43'29" longitud oeste y 27°00'13" latitud norte, a una altura de 580 metros sobre el nivel del mar.

Reseña Histórica Sacramento fue fundado por 60 personas en 1842 con el nombre de Villa Nueva; 20 años más tarde se le elevó a la categoría de villa, por decreto del Gobierno del Estado de Nuevo León y Coahuila. En ese entonces, Coahuila estaba anexada a aquel estado y fue hasta el año de 1864 que el presidente Benito Juárez expidió el decreto donde independizó a Coahuila de Nuevo León.

4. Organización y Objeto Social

- a) **Objetivo Social:** Brindar a la ciudadanía una mejor calidad de vida.
- b) **Principal Actividad:** Recaudar y administrar los recursos económicos necesarios para brindar a nuestra comunidad mejorar condiciones de vida con el mejor gasto posible.
- c) **Ejercicio Fiscal :** 2019
- d) **Régimen Jurídico:** Administración público municipal en general y actividades asistenciales. Personas morales con fines no lucrativos.
- e) **Consideraciones Fiscales del Ente:**
 - 1. Presentar la declaración y pago provisional mensual de retenciones de ISR por sueldos y salarios.
 - 2. Declaración anual de ISR donde informe los pagos y retenciones de servicios profesionales (personas morales).
 - 3. Presentar la declaración anual de ISR donde se informe las retenciones efectuados por pagos de renta de bienes inmuebles.
 - 4. Presentar declaración anual donde se informe retenciones de los trabajadores que recibieron sueldos y salarios y trabajadores asimilados a salarios.
 - 5. Presentar declaración y pago provisional mensual de ISR por las retenciones realizadas por servicios profesionales.

6. Presentar la declaración y pago provisional mensual de las retenciones de ISR realizadas por el pago de renta de bienes e inmuebles.
7. Presentar declaración y pago de ISN.
8. Presentar el pago al INFONAVIT y declaración.
9. Presentar declaración y pago de trabajadores afiliados al IMSS
10. Informativa anual del subsidio para el empleo.

f) Estructura organizacional básica.



g) Fidecomisos, mandatos y análogos de los cuales es fideicomitente o fideicomisario.

El ente público en la actualidad a la fecha no cuenta con mandatos o fideicomisos.

5. Bases de preparación de los Estados Financieros

- a) Se han aplicado la normatividad emitido por la CONAC y disposiciones legales para elaborar los diferentes estados financieros y presupuestales.
- b) Se toma en cuenta el valor de adquisición a valor real para la elaboración de los estados financieros.
- c) Postuladores básicos.
 - I. Disponer de listas de cuentas alineadas al plan de cuentas; clasificadores presupuestarios armonizados; catálogos de bienes y las respectivas matrices de conversión con las características señaladas en los artículos 40 y 41, asimismo, de la norma y metodología que establezca los momentos contables de ingresos y gastos previstos en la Ley, contar con indicadores para medir los avances fisico-financieros relacionados con los recursos federales; y emitir información contable y presupuestaria

de forma periódica bajo las clasificaciones administrativa, económica y funcional-programática.

II. Realizar los registros contables con base acumulativa y en apego a postulados básicos de contabilidad gubernamental armonizados en sus respectivos libros de diario, mayor e inventarios y balances; disponer de catálogos de cuentas y manuales de contabilidad; y emitir información contable, presupuestaria y programática.

III. Efectuar los registros contables del patrimonio y su valuación; generar los indicadores de resultados sobre el cumplimiento de sus metas; y publicar información contable, presupuestaria y programática, en sus respectivas páginas de internet, para consulta de la población en general.

IV. Emitir las cuentas públicas conforme a la estructura establecida en los artículos 53 y 54, así como publicarlas para consulta de la población en general.

d) Normatividad supletoria

6. Políticas de Contabilidad Significativas

- a) Actualización: se toma en cuenta el valor de adquisición de todas los activos, pasivos que se tiene documentación, soporte y su evaluó en un peso todo aquel que no se tiene; en cuanto a los bienes inmuebles valor catastral.
- b) Operaciones en el extranjero: el ente no ha efectuado operaciones con el extranjero.
- c) Método de evaluación en acciones de compañías subsidiarias no consolidadas y asociadas: No contamos con acciones de compañías.
- d) Sistema de costo de inventarios y costo de lo vendido: la entidad no maneja inventarios.
- e) Beneficios a empleados: Todo el personal es acreedor a sus 15 días de vacaciones y 30 días de aguinaldo.
- f) Provisiones : No se realizan
- g) Reservas: No se maneja una cuenta específica.
- h) Cambios en políticas contables y corrección de errores: Se llevaron correcciones de errores de acuerdo a los lineamiento de depuración de errores contables de la cuenta pública 2019
- i) Reclasificaciones: Se reclasificaron las fuentes de financiamiento de diferentes cuentas

- j) Depuración y cancelación de saldos: Se llevaron a cabo de acuerdo a los lineamiento de depuración de errores contables de la cuenta publica 2019 Se continua analizando diferentes cuentas para proseguir con la metodología de depuración para la eliminación de errores contables que estable la CONAC del estado de Coahuila.

7. Posición en Moneda Extranjera y Protección por Riesgo Cambiario.

El ente no ha efectuado operaciones en moneda extranjera por lo que no realiza dicha protección al riesgo cambiario.

8. Reporte Analítico del Activo.

- a) Vida útil o porcentajes de depreciación

"Guía de Vida Útil Estimada y Porcentajes de Depreciación"

Cuenta	Concepto	Años de vida útil	% de depreciación anual
1.2.3	BIENES INMUEBLES, INFRAESTRUCTURA Y CONSTRUCCIONES EN PROCESO		
1.2.3.2	Viviendas	50	2
1.2.3.3	Edificios No Habitacionales	30	3.3
1.2.3.4	Infraestructura	25	4
1.2.3.9	Otros Bienes Inmuebles	20	5
1.2.4	BIENES MUEBLES		
1.2.4.1	Mobiliario y Equipo de Administración		
1.2.4.1.1	Muebles de Oficina y Estantería	10	10
1.2.4.1.2	Muebles. Excepto De Oficina Y Estantería	10	10
1.2.4.1.3	Equipo de Cómputo y de Tecnologías de la Información	3	33.3
1.2.4.1.9	Otros Mobiliarios y Equipos de Administración	10	10
1.2.4.2	Mobiliario y Equipo Educacional y Recreativo		
1.2.4.2.1	Equipos y Aparatos Audiovisuales	3	33.3
1.2.4.2.2	Aparatos Deportivos	5	20
1.2.4.2.3	Cámaras Fotográficas y de Video	3	33.3
1.2.4.2.9	Otro Mobiliario y Equipo Educacional y Recreativo	5	20
1.2.4.3	Equipo e Instrumental Médico y de Laboratorio		
1.2.4.3.1	Equipo Médico y de Laboratorio	5	20
1.2.4.3.2	Instrumental Médico y de Laboratorio	5	20
1.2.4.4	Equipo de Transporte		
1.2.4.4.1	Automóviles y Equipo Terrestre	5	20
1.2.4.4.2	Carrocerías y Remolques	5	20
1.2.4.4.3	Equipo Aeroespacial	5	20
1.2.4.4.4	Equipo Ferroviano	5	20
1.2.4.4.5	Embarcaciones	5	20
1.2.4.4.9	Otros Equipos de Transporte	5	20
1.2.4.5	Equipo de Defensa y Seguridad¹		
		*	*

¹ *De acuerdo a las características de los bienes de referencia en la presente Guía.

Cuenta	Concepto	Años de vida útil	% de depreciación anual
1.2.4.6	Maquinaria, Otros Equipos y Herramientas		
1.2.4.6.1	Maquinaria y Equipo Agropecuario	10	10
1.2.4.6.2	Maquinaria y Equipo Industrial	10	10
1.2.4.6.3	Maquinaria y Equipo de Construcción	10	10
1.2.4.6.4	Sistemas de Aire Acondicionado, Calefacción y de Refrigeración Industrial y Comercial	10	10
1.2.4.6.5	Equipo de Comunicación y Telecomunicación	10	10
1.2.4.6.6	Equipos de Generación Eléctrica, Aparatos y Accesorios Eléctricos	10	10
1.2.4.6.7	Herramientas y Máquinas-Herramienta	10	10
1.2.4.6.9	Otros Equipos	10	10
1.2.4.8	Activos Biológicos		
1.2.4.8.1	Bovinos	5	20
1.2.4.8.2	Porcinos	5	20
1.2.4.8.3	Aves	5	20
1.2.4.8.4	Ovinos y Caprinos	5	20
1.2.4.8.5	Peces y Acuicultura	5	20
1.2.4.8.6	Equinos	5	20
1.2.4.8.7	Especies Menores y de Zoológico	5	20
1.2.4.8.8	Arboles y Plantas	5	20
1.2.4.8.9	Otros Activos Biológicos	5	20

- b) Cambios de porcentaje de depreciación o valor residual de los activos
- c) Importe de los gastos capitalizados: no se capitalizaron gastos.
- d) Riesgo por el tipo de cambio o interés de las inversiones financieras: No se cuenta con inversiones.
- e) Valor activado en el ejercicio de los bienes construidos por la entidad: No se tienen valores.
- f) Circunstancias de carácter significativo que afecten el activo: No se han otorgado ningún activo en garantía.
- g) Desmantelamiento de activos: No se han realizado desmantelamiento de activos.
- h) Administración de activos: Durante el ejercicio se está continuamente erogando recursos para la conservación y funcionalidad de los diferentes bienes muebles e inmuebles.

9. Fideicomisos, Mandatos y Análogos

No se cuenta en la actualidad con fideicomisos mandatos, o análogos

10. Reporte de la Recaudación

a) Análisis de la recaudación correspondiente de los ingresos

ANUAL 2019:

Cuenta	Concepto	RECAUDADO
4112	IMPUESTOS SOBRE EL PATRIMONIO	254,206.26
4117	ACCESORIOS DE IMPUESTOS	377,393.36
4119	OTROS IMPUESTOS	10,972.00
4141	DERECHOS POR EL USO, GOCE, APROVECHAMIENTO O EXPLOTACIÓN DE BIENES DE DOMINIO PÚBLICO	168,650.00
4143	DERECHOS POR PRESTACIÓN DE SERVICIOS	3,929.88
4149	OTROS DERECHOS	133,582.73
4151	Productos	3,268.00
4169	OTROS APROVECHAMIENTOS	148,446.62
	TOTAL GENERAL:	\$1,100,448.89

11. Información Sobre la Deuda y el Reporte Analítico de la Deuda

Se cuenta con un crédito en banobras.

12. Calificaciones otorgadas.

No se tiene ningún crédito por lo que no se requiere una calificación.

13. Proceso de Mejora

En la actualidad se están implementando controles internos para la erogación de egresos y así hacer más controlable el recurso.

14. Información por Segmentos

A la fecha no se encuentra segmentada.

15. Eventos Posteriores al Cierre


No se tienen o no se esperan tener eventos posteriores al cierre que pudieran afectar la información presentada.

16. Partes Relacionadas


No existen partes relacionadas que pudieran influir de forma significativa en la toma de decisiones financieras y operativas.




LIC. YAJAIRA IUSIRI REYNA RAMOS
PRESIDENTE MUNICIPAL




C. LUIS ALFONSO SALAZAR GARCIA
TESORERO MUNICIPAL



C.P. MARIO ALBERTO HERNANDEZ GALAVIZ
CONTRALOR MUNICIPAL



MTRA. PAULINA MORA ARREOLA
COMISION DE HACIENDA



C. JESUS EDUARDO ROSALES SALAZAR
SINDICO DE MAYORIA



C. MANUEL DE JESUS MARTINEZ RODRIGUEZ
SINDICO DE MINORIA

NGA-17

Bajo protesta de decir verdad declaramos que los Estados Financieros y sus notas, son razonablemente correctos y son responsabilidad del emisor.



K) BALANZA DE COMPROBACIÓN

MUNICIPIO DE SACRAMENTO, COAHUILA						
Base de Comprobación						
Del 01 de enero al 31 de diciembre de 2019						
CÓDIGO	CUENTA CONTABLE	SALDO INICIAL	CARGOS	ABONOS	SALDO FINAL	
1	ACTIVO	32,399,290.48	76,778,481.83	192,848,989.82	8,731,883.81	
1.1	ACTIVO CIRCULANTE	3,067,888.99	69,963,271.04	75,381,126.18	2,298,810.47	
1.1.1	EFFECTIVO Y EQUIVALENTES	863,868.76	40,398,978.68	41,523,438.31	864,782.56	
1.1.1.1	EFFECTIVO	29,900.00	52,877.00	78,127.00	380.00	
1.1.1.2	BANCO TESORERÍA	968,148.76	40,895,421.68	41,248,308.31	968,442.50	
1.1.1.3	BANCO DEPENDENCIAS Y OTROS	0.00	0.00	0.00	0.00	
1.1.1.4	INVERSIONES TEMPORALES (HASTA 3 MESES)	0.00	0.00	0.00	0.00	
1.1.1.5	FONDOS CON AFECTACIÓN ESPECÍFICA	0.00	0.00	0.00	0.00	
1.1.1.6	DEPOSITOS DE FONDOS DE TERCEROS EN GARANTÍA Y/O ADMINISTRACIÓN	0.00	0.00	0.00	0.00	
1.1.1.8	OTROS EFFECTIVO Y EQUIVALENTES	0.00	0.00	0.00	0.00	
1.1.2	DERECHOS A RECIBIR EFFECTIVO O EQUIVALENTES	7,876,916.43	28,817,682.41	22,963,896.87	1,730,019.97	
1.1.2.1	INVERSIONES FINANCIERAS DE CORTO PLAZO	0.00	0.00	0.00	0.00	
1.1.2.2	CUENTAS POR COBRAR A CORTO PLAZO	626,238.84	0.00	626,238.84	0.00	
1.1.2.3	DEUDORES DIVERSOS DE CORTO PLAZO	2,145,588.10	458,580.75	1,381,300.82	1,342,964.97	
1.1.2.4	INGRESOS POR RECUPERAR A CORTO PLAZO	3,873,861.94	27,320,206.64	50,975,426.92	378,530.82	
1.1.2.5	DEUDORES POR ANTICIPO DE LA TESORERÍA A CORTO PLAZO	467,388.00	88,300.00	917,477.00	8,523.00	
1.1.2.6	PRESTAMOS OTORGADOS A CORTO PLAZO	163,338.71	870,134.78	733,444.48	0.00	
1.1.2.8	OTROS DERECHOS A RECIBIR EFFECTIVO O EQUIVALENTES A CORTO PLAZO	0.00	0.00	0.00	0.00	
1.1.3	DERECHOS A RECIBIR BIENES O SERVICIOS	8,900.00	68,000.00	74,900.00	9.00	
1.1.3.1	ANTICIPO A PROVEEDORES POR ADQUISICIÓN DE BIENES Y PRESTACIÓN DE SERVICIOS A CORTO PLAZO	8,388.00	68,300.00	74,300.00	0.00	
1.1.3.2	ANTICIPO A PROVEEDORES POR ADQUISICIÓN DE BIENES INMUEBLES Y MUEBLES A CORTO PLAZO	0.00	0.00	0.00	0.00	
1.1.3.3	ANTICIPO A PROVEEDORES POR ADQUISICIÓN DE BIENES INTANGIBLES A CORTO PLAZO	0.00	0.00	0.00	0.00	
1.1.3.4	ANTICIPO A CONTRATISTAS POR OBRAS PÚBLICAS A CORTO PLAZO	0.00	0.00	0.00	0.00	
1.1.3.9	OTROS DERECHOS A RECIBIR BIENES O SERVICIOS A CORTO PLAZO	0.00	0.00	0.00	0.00	
1.1.4	INVENTARIOS	0.00	0.00	0.00	0.00	
1.1.4.1	INVENTARIO DE MERCANCIAS PARA VENTA	0.00	0.00	0.00	0.00	
1.1.4.2	INVENTARIO DE MERCANCIAS TERMINADAS	0.00	0.00	0.00	0.00	
1.1.4.3	INVENTARIO DE MERCANCIAS EN PROCESO DE ELABORACIÓN	0.00	0.00	0.00	0.00	
1.1.4.4	INVENTARIO DE MATERIAS PRIMAS, MATERIALES Y SUMINISTROS PARA PRODUCCIÓN	0.00	0.00	0.00	0.00	
1.1.4.8	BIENES EN TRANSITO	0.00	0.00	0.00	0.00	
1.1.9	ALMACENES	0.00	0.00	0.00	0.00	
1.1.9.1	ALMACEN DE MATERIALES Y SUMINISTROS DE CONSUMO	0.00	0.00	0.00	0.00	
1.1.6	ESTIMACIÓN POR PÉRDIDA O DÉTERIORO DE ACTIVOS CIRCULANTES	0.00	0.00	0.00	0.00	
1.1.6.1	ESTIMACIÓN PARA CUENTAS RECIBIBLES POR DERECHOS A RECIBIR EFFECTIVO O EQUIVALENTES	0.00	0.00	0.00	0.00	
1.1.6.2	ESTIMACIÓN POR DÉTERIORO DE INVENTARIOS	0.00	0.00	0.00	0.00	
1.1.9	OTROS ACTIVOS CIRCULANTES	0.00	0.00	0.00	0.00	
1.1.9.1	VALORES EN GARANTÍA	0.00	0.00	0.00	0.00	
1.1.9.2	BIENES EN GARANTÍA (INCLUYE DEPOSITOS DE FONDOS)	0.00	0.00	0.00	0.00	
1.1.9.3	BIENES DERIVADOS DE EMBARGOS, DE CONFINOS, ASEGURAMIENTOS Y DACIÓN EN PAGO	0.00	0.00	0.00	0.00	
1.1.9.4	ADQUISICIÓN CON FONDOS DE TERCEROS	0.00	0.00	0.00	0.00	
1.2	ACTIVO NO CIRCULANTE	24,821,624.89	7,194,180.49	27,263,832.84	4,832,273.94	
1.2.1	INVERSIONES FINANCIERAS A LARGO PLAZO	0.00	0.00	0.00	0.00	
1.2.1.1	INVERSIONES A LARGO PLAZO	0.00	0.00	0.00	0.00	
1.2.1.2	TÍTULOS Y VALORES A LARGO PLAZO	0.00	0.00	0.00	0.00	
1.2.1.3	FIDEICOMISOS, MANDATOS Y CONTRATOS ANALÓGICOS	0.00	0.00	0.00	0.00	
1.2.1.4	PARTICIPACIONES Y APORTACIONES DE CAPITAL	0.00	0.00	0.00	0.00	
1.2.2	DERECHOS A RECIBIR EFFECTIVO O EQUIVALENTES A LARGO PLAZO	0.00	0.00	0.00	0.00	
1.2.2.1	DOCUMENTOS POR COBRAR A LARGO PLAZO	0.00	0.00	0.00	0.00	
1.2.2.2	DEUDORES DIVERSOS A LARGO PLAZO	0.00	0.00	0.00	0.00	
1.2.2.3	INGRESOS POR RECUPERAR A LARGO PLAZO	0.00	0.00	0.00	0.00	
1.2.2.4	PRESTAMOS OTORGADOS A LARGO PLAZO	0.00	0.00	0.00	0.00	
1.2.2.6	OTROS DERECHOS A RECIBIR EFFECTIVO O EQUIVALENTES A LARGO PLAZO	0.00	0.00	0.00	0.00	
1.2.3	BIENES INMUEBLES, INFRAESTRUCTURA Y CONSTRUCCIONES EN PROCESO	25,270,291.13	8,881,341.74	27,263,832.84	89,088.89	
1.2.3.1	TERRENOS	60,000.00	0.00	0.00	50,000.00	
1.2.3.2	VIVIENDAS	0.00	0.00	0.00	0.00	
1.2.3.3	EDIFICIOS NO HABITACIONALES	0.00	0.00	0.00	0.00	
1.2.3.4	INFRAESTRUCTURA	0.00	0.00	0.00	0.00	
1.2.3.5	CONSTRUCCIONES EN PROCESO EN BIENES DE DOMINIO PÚBLICO	2,962,722.83	888,008.30	3,501,631.32	0.00	
1.2.3.6	CONSTRUCCIONES EN PROCESO EN BIENES PROPIOS	17,307,568.17	8,454,333.35	21,791,901.52	0.00	
1.2.3.9	OTROS BIENES INMUEBLES	0.00	0.00	0.00	0.00	
1.2.4	BIENES MUEBLES	4,161,233.76	220,638.71	0.00	4,581,273.94	
1.2.4.1	MOBILIARIO Y EQUIPO DE ADMINISTRACIÓN	971,481.67	162,868.74	0.00	1,134,350.37	
1.2.4.2	MOBILIARIO Y EQUIPO EDUCACIONAL Y RECREATIVO	77,324.28	0.00	0.00	77,324.28	
1.2.4.3	EQUIPO E INSTRUMENTAL MÉDICO Y DE LABORATORIO	8,080.00	0.00	0.00	8,080.00	
1.2.4.4	VEHÍCULOS Y EQUIPO DE TRANSPORTE	2,750,850.00	43,888.01	0.00	2,836,638.01	
1.2.4.6	EQUIPO DE DEFENSA Y SEGURIDAD	842.95	0.00	0.00	842.95	
1.2.4.8	MAQUINARIA, OTROS EQUIPOS Y HERRAMIENTAS	388,044.86	8,130.00	0.00	396,174.86	
1.2.4.7	COLECCIONES, OBRAS DE ARTE Y OBJETOS VALIOSOS	21,871.00	0.00	0.00	21,871.00	
1.2.4.9	ACTIVOS BIOLÓGICOS	28,000.00	0.00	0.00	28,000.00	
1.2.5	ACTIVOS INTANGIBLES	0.00	0.00	0.00	0.00	
1.2.5.1	SOFTWARE	0.00	0.00	0.00	0.00	
1.2.5.2	PATENTES, MARCAS Y DERECHOS	0.00	0.00	0.00	0.00	
1.2.5.3	CONCESIONES Y FRANQUICIAS	0.00	0.00	0.00	0.00	
1.2.5.4	LICENCIAS	0.00	0.00	0.00	0.00	
1.2.5.9	OTROS ACTIVOS INTANGIBLES	0.00	0.00	0.00	0.00	

1.2.6	DEPRECIACIÓN, DETERIORO Y AMORTIZACIÓN ACUMULADA DE BIENES	0.00	0.00	0.00	0.00
1.2.6.1	DEPRECIACIÓN ACUMULADA DE BIENES MARRIBLES	0.00	0.00	0.00	0.00
1.2.6.2	DEPRECIACIÓN ACUMULADA DE INFRAESTRUCTURA	0.00	0.00	0.00	0.00
1.2.6.3	DEPRECIACIÓN ACUMULADA DE BIENES MUEBLES	0.00	0.00	0.00	0.00
1.2.6.4	DETERIORO ACUMULADO DE ACTIVOS BIOLÓGICOS	0.00	0.00	0.00	0.00
1.2.6.5	AMORTIZACIÓN ACUMULADA DE ACTIVOS INTANGIBLES	0.00	0.00	0.00	0.00
1.2.7	ACTIVOS DIFERIDOS	0.00	0.00	0.00	0.00
1.2.7.1	ESTUDIOS, FORMULACIÓN Y EVALUACIÓN DE PROYECTOS	0.00	0.00	0.00	0.00
1.2.7.2	DERECHOS SOBRE BIENES EN RÉGIMEN DE ARRENDAMIENTO FINANCIERO	0.00	0.00	0.00	0.00
1.2.7.3	GASTOS PAGADOS POR ADELANTADO A LARGO PLAZO	0.00	0.00	0.00	0.00
1.2.7.4	ANTICIPOS A LARGO PLAZO	0.00	0.00	0.00	0.00
1.2.7.5	BENEFICIOS AL RETIRO DE EMPLEADOS PAGADOS POR ADELANTADO	0.00	0.00	0.00	0.00
1.2.7.6	OTROS ACTIVOS DIFERIDOS	0.00	0.00	0.00	0.00
1.2.8	ESTIMACIÓN POR PÉRDIDA O DETERIORO DE ACTIVOS NO CIRCULANTES	0.00	0.00	0.00	0.00
1.2.8.1	ESTIMACIONES POR PÉRDIDA DE CUENTAS INCOBRABLES DE DEUDORES POR COBRAR A LARGO PLAZO	0.00	0.00	0.00	0.00
1.2.8.2	ESTIMACIONES POR PÉRDIDA DE CUENTAS INCOBRABLES DE DEUDORES DIVERSOS POR COBRAR A LARGO PLAZO	0.00	0.00	0.00	0.00
1.2.8.3	ESTIMACIONES POR PÉRDIDA DE CUENTAS INCOBRABLES DE INGRESOS POR COBRAR A LARGO PLAZO	0.00	0.00	0.00	0.00
1.2.8.4	ESTIMACIONES POR PÉRDIDA DE CUENTAS INCOBRABLES DE PRÉSTAMOS OTORGADOS A LARGO PLAZO	0.00	0.00	0.00	0.00
1.2.8.9	ESTIMACIONES POR PÉRDIDA DE OTRAS CUENTAS INCOBRABLES A LARGO PLAZO	0.00	0.00	0.00	0.00
1.2.9	OTROS ACTIVOS NO CIRCULANTES	0.00	0.00	0.00	0.00
1.2.9.1	BIENES EN COMISIÓN	0.00	0.00	0.00	0.00
1.2.9.2	BIENES EN ARRENDAMIENTO FINANCIERO	0.00	0.00	0.00	0.00
1.2.9.3	BIENES EN COMODATO	0.00	0.00	0.00	0.00
2	PASIVO	5,965,914.72	41,379,947.16	43,931,919.88	12,855,281.02
2.1	PASIVO CIRCULANTE	7,782,269.64	46,408,210.00	45,756,716.68	11,132,182.74
2.1.1	CUENTAS POR PAGAR A CORTO PLAZO	7,877,808.16	27,336,831.99	45,756,209.53	11,132,182.74
2.1.1.1	SERVICIOS PERSONALES POR PAGAR A CORTO PLAZO	896,215.84	16,415,779.30	15,518,764.06	0.00
2.1.1.2	PROVEEDORES POR PAGAR A CORTO PLAZO	2,291,708.76	7,217,944.45	5,966,532.13	1,002,257.41
2.1.1.3	CONTRATISTAS POR OBRAS PÚBLICAS POR PAGAR A CORTO PLAZO	191,706.41	4,233,329.26	3,461,820.67	0.00
2.1.1.4	PARTICIPACIONES Y APORTACIONES POR PAGAR A CORTO PLAZO	0.00	0.00	0.00	0.00
2.1.1.5	TRANSFERENCIAS OTORGADAS POR PAGAR A CORTO PLAZO	11,934.03	660,582.44	810,540.41	0.00
2.1.1.6	INTERESES, COMISIONES Y OTROS GASTOS DE LA DEUDA PÚBLICA POR PAGAR A CORTO PLAZO	0.00	0.00	121,503.96	121,503.96
2.1.1.7	RETENCIONES Y CONTRIBUCIONES POR PAGAR A CORTO PLAZO	3,819,026.90	1,266,261.17	4,171,459.53	6,719,127.36
2.1.1.8	DEVIACIONES DE LA LEY DE INGRESOS POR PAGAR A CORTO PLAZO	0.00	0.00	0.00	0.00
2.1.1.9	OTRAS CUENTAS POR PAGAR A CORTO PLAZO	2,123,971.79	7,530,644.71	10,886,780.60	1,225,744.11
2.1.2	DOCUMENTOS POR PAGAR A CORTO PLAZO	0.00	0.00	0.00	0.00
2.1.2.1	DOCUMENTOS COMERCIALES POR PAGAR A CORTO PLAZO	0.00	0.00	0.00	0.00
2.1.2.2	DOCUMENTOS CON CONTRATISTAS POR OBRAS PÚBLICAS POR PAGAR A CORTO PLAZO	0.00	0.00	0.00	0.00
2.1.2.3	OTROS DOCUMENTOS POR PAGAR A CORTO PLAZO	0.00	0.00	0.00	0.00
2.1.3	PORCIÓN A CORTO PLAZO DE LA DEUDA PÚBLICA A LARGO PLAZO	111,145.62	111,145.62	0.00	0.00
2.1.3.1	PORCIÓN A CORTO PLAZO DE LA DEUDA PÚBLICA INTERNA	0.00	0.00	0.00	0.00
2.1.3.2	PORCIÓN A CORTO PLAZO DE LA DEUDA PÚBLICA EXTERNA	111,145.62	111,145.62	0.00	0.00
2.1.3.3	PORCIÓN A CORTO PLAZO DE ARRENDAMIENTO FINANCIERO	0.00	0.00	0.00	0.00
2.1.4	TÍTULOS Y VALORES A CORTO PLAZO	0.00	0.00	0.00	0.00
2.1.4.1	TÍTULOS Y VALORES DE LA DEUDA PÚBLICA INTERNA A CORTO PLAZO	0.00	0.00	0.00	0.00
2.1.4.2	TÍTULOS Y VALORES DE LA DEUDA PÚBLICA EXTERNA A CORTO PLAZO	0.00	0.00	0.00	0.00
2.1.5	PASIVOS DIFERIDOS A CORTO PLAZO	0.00	0.00	0.00	0.00
2.1.5.1	INGRESOS COBRADOS POR ADELANTADO A CORTO PLAZO	0.00	0.00	0.00	0.00
2.1.5.2	INTERESES COBRADOS POR ADELANTADO A CORTO PLAZO	0.00	0.00	0.00	0.00
2.1.5.3	OTROS PASIVOS DIFERIDOS A CORTO PLAZO	0.00	0.00	0.00	0.00
2.1.6	FONDOS Y BIENES DE TERCEROS EN GARANTÍA Y/O ADMINISTRACIÓN A CORTO PLAZO	0.00	0.00	0.00	0.00
2.1.6.1	FONDOS EN GARANTÍA A CORTO PLAZO	0.00	0.00	0.00	0.00
2.1.6.2	FONDOS EN ADMINISTRACIÓN A CORTO PLAZO	0.00	0.00	0.00	0.00
2.1.6.3	FONDOS CONTINGENTES A CORTO PLAZO	0.00	0.00	0.00	0.00
2.1.6.4	FONDOS DE FIDEICOMISOS, MANDATOS Y CONTRATOS ANALÓGOS A CORTO PLAZO	0.00	0.00	0.00	0.00
2.1.6.9	OTROS FONDOS DE TERCEROS EN GARANTÍA Y/O ADMINISTRACIÓN A CORTO PLAZO	0.00	0.00	0.00	0.00
2.1.6.9	VALORES Y BIENES EN GARANTÍA A CORTO PLAZO	0.00	0.00	0.00	0.00
2.1.7	PROVISIONES A CORTO PLAZO	0.00	0.00	0.00	0.00
2.1.7.1	PROVISIÓN PARA DEMANDAS Y JUICIOS A CORTO PLAZO	0.00	0.00	0.00	0.00
2.1.7.2	PROVISIÓN PARA CONTINGENCIAS A CORTO PLAZO	0.00	0.00	0.00	0.00
2.1.7.9	OTRAS PROVISIONES A CORTO PLAZO	0.00	0.00	0.00	0.00
2.1.9	OTROS PASIVOS A CORTO PLAZO	4,879.60	2,964,232.29	2,970,668.16	0.00
2.1.9.1	INGRESOS POR CLASIFICAR	4,879.60	2,964,232.29	2,970,668.16	0.00
2.1.9.2	RECALCULACIÓN POR PARTICIPAR	0.00	0.00	0.00	0.00
2.1.9.9	OTROS PASIVOS CIRCULANTES	0.00	0.00	0.00	0.00
2.2	PASIVO NO CIRCULANTE	2,187,734.64	969,634.36	179,000.00	1,373,198.28
2.2.1	CUENTAS POR PAGAR A LARGO PLAZO	0.00	0.00	0.00	0.00
2.2.1.1	PROVEEDORES POR PAGAR A LARGO PLAZO	0.00	0.00	0.00	0.00
2.2.1.2	CONTRATISTAS POR OBRAS PÚBLICAS POR PAGAR A LARGO PLAZO	0.00	0.00	0.00	0.00
2.2.2	DOCUMENTOS POR PAGAR A LARGO PLAZO	0.00	0.00	0.00	0.00
2.2.2.1	DOCUMENTOS COMERCIALES POR PAGAR A LARGO PLAZO	0.00	0.00	0.00	0.00
2.2.2.2	DOCUMENTOS CON CONTRATISTAS POR OBRAS PÚBLICAS POR PAGAR A LARGO PLAZO	0.00	0.00	0.00	0.00
2.2.2.9	OTROS DOCUMENTOS POR PAGAR A LARGO PLAZO	0.00	0.00	0.00	0.00
2.2.3	DEUDA PÚBLICA A LARGO PLAZO	2,187,734.64	969,634.36	179,000.00	1,373,198.28
2.2.3.1	TÍTULOS Y VALORES DE LA DEUDA PÚBLICA INTERNA A LARGO PLAZO	0.00	0.00	0.00	0.00
2.2.3.2	TÍTULOS Y VALORES DE LA DEUDA PÚBLICA EXTERNA A LARGO PLAZO	0.00	0.00	0.00	0.00
2.2.3.3	PRÉSTAMOS DE LA DEUDA PÚBLICA INTERNA POR PAGAR A LARGO PLAZO	0.00	0.00	0.00	0.00
2.2.3.4	PRÉSTAMOS DE LA DEUDA PÚBLICA EXTERNA POR PAGAR A LARGO PLAZO	2,187,734.64	969,634.36	179,000.00	1,373,198.28
2.2.3.9	ARRENDAMIENTO FINANCIERO POR PAGAR A LARGO PLAZO	0.00	0.00	0.00	0.00

2.2.4	PAVOS DIFERIDOS A LARGO PLAZO	0.00	0.00	0.00	0.00
2.2.4.1	CREDITOS DIFERIDOS A LARGO PLAZO	0.00	0.00	0.00	0.00
2.2.4.2	INTERESES COBRADOS POR ADELANTADO A LARGO PLAZO	0.00	0.00	0.00	0.00
2.2.4.8	OTROS PAVOS DIFERIDOS A LARGO PLAZO	0.00	0.00	0.00	0.00
2.2.5	FONDOS Y BIENES DE TERCEROS EN GARANTIA Y/O ADMINISTRACION A LARGO PLAZO	0.00	0.00	0.00	0.00
2.2.5.1	FONDOS EN GARANTIA A LARGO PLAZO	0.00	0.00	0.00	0.00
2.2.5.2	FONDOS EN ADMINISTRACION A LARGO PLAZO	0.00	0.00	0.00	0.00
2.2.5.8	FONDOS CONTINGENTES A LARGO PLAZO	0.00	0.00	0.00	0.00
2.2.5.4	FONDOS DE FIDELICOMISOS, MANDATOS Y CONTRATOS ANALOGOS A LARGO PLAZO	0.00	0.00	0.00	0.00
2.2.5.5	OTROS FONDOS DE TERCEROS EN GARANTIA Y/O ADMINISTRACION A LARGO PLAZO	0.00	0.00	0.00	0.00
2.2.5.6	VALORES Y BIENES EN GARANTIA A LARGO PLAZO	0.00	0.00	0.00	0.00
2.2.6	PROVISIONES A LARGO PLAZO	0.00	0.00	0.00	0.00
2.2.6.1	PROVISION PARA DEMANDAS Y JUICIOS A LARGO PLAZO	0.00	0.00	0.00	0.00
2.2.6.2	PROVISION PARA PENSIONES A LARGO PLAZO	0.00	0.00	0.00	0.00
2.2.6.3	PROVISION PARA CONTINGENCIAS A LARGO PLAZO	0.00	0.00	0.00	0.00
2.2.6.8	OTRAS PROVISIONES A LARGO PLAZO	0.00	0.00	0.00	0.00
3	HACIENDA PUBLICA (PATRIMONIO)	22,469,176.76	60,679,929.25	32,285,544.48	4,774,200.07
3.1	HACIENDA PUBLICA (PATRIMONIO) CONTRIBUIDO	318,711.93	0.00	0.00	318,711.93
3.1.1	APORTACIONES	318,711.93	0.00	0.00	318,711.93
3.1.2	DONACIONES DE CAPITAL	0.00	0.00	0.00	0.00
3.1.3	ACTUALIZACION DE LA HACIENDA PUBLICA (PATRIMONIO)	0.00	0.00	0.00	0.00
3.2	HACIENDA PUBLICA (PATRIMONIO) GENERADO	22,335,463.83	60,679,929.25	32,285,544.48	4,099,811.94
3.2.1	RESULTADOS DEL EJERCICIO (AJORRO/DESAHORRO)	0.00	27,819,421.33	27,819,196.88	-226,224.94
3.2.2	RESULTADOS DE EJERCICIOS ANTERIORES	22,335,463.83	27,439,794.53	0.00	961,709.73
3.2.3	REVALUOS	0.00	0.00	0.00	0.00
3.2.3.1	REVALUO DE BIENES INMUEBLES	0.00	0.00	0.00	0.00
3.2.3.2	REVALUO DE BIENES MUEBLES	0.00	0.00	0.00	0.00
3.2.3.3	REVALUO DE BIENES INTANGIBLES	0.00	0.00	0.00	0.00
3.2.3.8	OTROS REVALUOS	0.00	0.00	0.00	0.00
3.2.4	RESERVAS	0.00	0.00	0.00	0.00
3.2.4.1	RESERVAS DE PATRIMONIO	0.00	0.00	0.00	0.00
3.2.4.2	RESERVAS TERRITORIALES	0.00	0.00	0.00	0.00
3.2.4.3	RESERVAS POR CONTINGENCIAS	0.00	0.00	0.00	0.00
3.2.5	RECTIFICACIONES DE RESULTADOS DE EJERCICIOS ANTERIORES	0.00	11,802,744.95	4,740,347.82	4,863,347.13
3.2.5.1	CAMBIO EN POLITICAS CONTABLES	0.00	0.00	0.00	0.00
3.2.5.2	CAMBIO POR ERRORES CONTABLES	0.00	11,802,744.95	4,740,347.82	4,863,347.13
3.3	EXCESO O INSUFICIENCIA EN LA ACTUALIZACION DE LA HACIENDA PUBLICA (PATRIMONIO)	0.00	0.00	0.00	0.00
3.3.1	RESULTADO POR POSICION MONETARIA	0.00	0.00	0.00	0.00
3.3.2	RESULTADO POR TENENCIA DE ACTIVOS NO MONETARIOS	0.00	0.00	0.00	0.00
4	INGRESOS Y OTROS BENEFICIOS	0.00	27,819,196.88	27,819,196.88	0.00
4.1	INGRESOS DE GESTION	0.00	1,100,448.89	1,100,448.89	0.00
4.1.1	IMPUESTOS	0.00	642,971.66	642,971.66	0.00
4.1.1.1	IMPUESTOS SOBRE LOS INGRESOS	0.00	0.00	0.00	0.00
4.1.1.2	IMPUESTOS SOBRE EL PATRIMONIO	0.00	294,200.28	294,200.28	0.00
4.1.1.3	IMPUESTOS SOBRE LA PRODUCCION, EL CONSUMO Y LAS TRANSACCIONES	0.00	0.00	0.00	0.00
4.1.1.4	IMPUESTOS AL COMERCIO EXTERIOR	0.00	0.00	0.00	0.00
4.1.1.8	IMPUESTOS SOBRE NOMINAS Y ANEXABLES	0.00	0.00	0.00	0.00
4.1.1.9	IMPUESTOS ECOLOGICOS	0.00	0.00	0.00	0.00
4.1.1.7	ACCESORIOS DE IMPUESTOS	0.00	377,985.38	377,985.38	0.00
4.1.1.6	IMPUESTOS NO COMPRENDIDOS EN LA LEY DE INGRESOS VIGENTE, CAUSADOS EN EJERCICIOS FISCALES ANTERIORES PENDIENTES DE LIQUIDACION O PAGO	0.00	0.00	0.00	0.00
4.1.1.5	OTROS IMPUESTOS	0.00	10,872.99	10,872.99	0.00
4.1.2	CUOTAS Y APORTACIONES DE SEGURIDAD SOCIAL	0.00	0.00	0.00	0.00
4.1.2.1	APORTACIONES PARA FONDOS DE VIVIENDA	0.00	0.00	0.00	0.00
4.1.2.2	CUOTAS PARA LA SEGURIDAD SOCIAL	0.00	0.00	0.00	0.00
4.1.2.3	CUOTAS DE AHORRO PARA EL RETIRO	0.00	0.00	0.00	0.00
4.1.2.4	ACCESORIOS DE CUOTAS Y APORTACIONES DE SEGURIDAD SOCIAL	0.00	0.00	0.00	0.00
4.1.2.8	OTRAS CUOTAS Y APORTACIONES PARA LA SEGURIDAD SOCIAL	0.00	0.00	0.00	0.00
4.1.3	CONTRIBUCIONES DE MEJORIAS	0.00	0.00	0.00	0.00
4.1.3.1	CONTRIBUCIONES DE MEJORIAS POR OBRAS PUBLICAS	0.00	0.00	0.00	0.00
4.1.3.2	CONTRIBUCIONES DE MEJORIAS NO COMPRENDIDAS EN LA LEY DE INGRESOS VIGENTE, CAUSADAS EN EJERCICIOS FISCALES ANTERIORES PENDIENTES DE LIQUIDACION O PAGO	0.00	0.00	0.00	0.00
4.1.4	DERECHOS	0.00	386,182.81	386,182.81	0.00
4.1.4.1	DERECHOS POR EL USO, OCHO, APROVECHAMIENTO O EXPLOTACION DE BIENES DE DOMINIO PUBLICO	0.00	169,956.39	169,956.39	0.00
4.1.4.2	DERECHOS A LOS HIDROCARBUROS (DEREGADA)	0.00	0.00	0.00	0.00
4.1.4.3	DERECHOS POR PRESTACION DE SERVICIOS	0.00	3,829.89	3,829.89	0.00
4.1.4.4	ACCESORIOS DE DERECHOS	0.00	0.00	0.00	0.00
4.1.4.5	DERECHOS NO COMPRENDIDOS EN LA LEY DE INGRESOS VIGENTE, CAUSADOS EN EJERCICIOS FISCALES ANTERIORES PENDIENTES DE LIQUIDACION O PAGO	0.00	0.00	0.00	0.00
4.1.4.8	OTROS DERECHOS	0.00	153,596.73	153,596.73	0.00
4.1.5	PRODUCTOS	0.00	3,289.00	3,289.00	0.00
4.1.5.1	PRODUCTOS	0.00	3,289.00	3,289.00	0.00
4.1.5.2	ENAJENACION DE BIENES MUEBLES NO SUJETOS A SER INVENTARIADOS (DEREGADA)	0.00	0.00	0.00	0.00
4.1.5.3	ACCESORIOS DE PRODUCTOS (DEREGADA)	0.00	0.00	0.00	0.00
4.1.5.4	PRODUCTOS NO COMPRENDIDOS EN LA LEY DE INGRESOS VIGENTE, CAUSADOS EN EJERCICIOS FISCALES ANTERIORES PENDIENTES DE LIQUIDACION O PAGO	0.00	0.00	0.00	0.00
4.1.5.8	OTROS PRODUCTOS QUE GENERAN INGRESOS CORRIENTES (DEREGADA)	0.00	0.00	0.00	0.00
4.1.6	APROVECHAMIENTOS	0.00	140,446.82	140,446.82	0.00
4.1.6.1	INCENTIVOS DERIVADOS DE LA COLABORACION FISCAL (DEREGADA)	0.00	0.00	0.00	0.00
4.1.6.2	MULTAS	0.00	0.00	0.00	0.00
4.1.6.3	INDEMNIZACIONES	0.00	0.00	0.00	0.00
4.1.6.8	REINTEGROS	0.00	0.00	0.00	0.00

41.6.6	APROVECHAMIENTOS PROVENIENTES DE OBRAS PÚBLICAS	0.00	0.00	0.00	0.00
41.6.6	APROVECHAMIENTOS NO COMPRENDIDOS EN LA LEY DE INGRESOS VIGENTE CALIFICADOS EN EJERCICIOS FISCALES ANTERIORES RESIDENTES DE LA UNIÓN FEDERAL	0.00	0.00	0.00	0.00
41.6.7	APROVECHAMIENTOS POR APORTACIONES Y COOPERACIONES (DEROGADA)	0.00	0.00	0.00	0.00
41.6.8	ACCIONES DE APROVECHAMIENTOS	0.00	0.00	0.00	0.00
41.6.9	OTROS APROVECHAMIENTOS	0.00	148,446.92	148,446.92	0.00
4.1.7	INGRESOS POR VENTA DE BIENES Y PRESTACIÓN DE SERVICIOS	0.00	0.00	0.00	0.00
41.7.1	INGRESOS POR VENTA DE BIENES Y PRESTACIÓN DE SERVICIOS DE INSTITUCIONES PÚBLICAS DE SEGURIDAD SOCIAL	0.00	0.00	0.00	0.00
41.7.2	INGRESOS POR VENTA DE BIENES Y PRESTACIÓN DE SERVICIOS DE EMPRESAS PRODUCTIVAS DEL ESTADO	0.00	0.00	0.00	0.00
41.7.3	INGRESOS POR VENTA DE BIENES Y PRESTACIÓN DE SERVICIOS DE ENTIDADES PARASTATALES Y FIDUCIARIAS NO EM	0.00	0.00	0.00	0.00
41.7.4	INGRESOS POR VENTA DE BIENES Y PRESTACIÓN DE SERVICIOS DE ENTIDADES PARASTATALES EMPRESARIALES NO EM	0.00	0.00	0.00	0.00
41.7.5	INGRESOS POR VENTA DE BIENES Y PRESTACIÓN DE SERVICIOS DE ENTIDADES PARASTATALES EMPRESARIALES FINAN	0.00	0.00	0.00	0.00
41.7.6	INGRESOS POR VENTA DE BIENES Y PRESTACIÓN DE SERVICIOS DE ENTIDADES PARASTATALES EMPRESARIALES FINAN	0.00	0.00	0.00	0.00
41.7.7	INGRESOS POR VENTA DE BIENES Y PRESTACIÓN DE SERVICIOS DE FIDUCIARIAS FINANCIERAS PÚBLICAS CON PARTICIP	0.00	0.00	0.00	0.00
41.7.8	INGRESOS POR VENTA DE BIENES Y PRESTACIÓN DE SERVICIOS DE LOS PODERES LEGISLATIVO Y JUDICIAL Y DE LOS ORG	0.00	0.00	0.00	0.00
4.1.8	INGRESOS NO COMPRENDIDOS EN LAS FRACCIONES DE LA LEY DE INGRESOS CAUSADOS EN EJERCICIOS FISCALES ANTE	0.00	0.00	0.00	0.00
41.8.1	MUJESTRES NO COMPRENDIDOS EN LAS FRACCIONES DE LA LEY DE INGRESOS CAUSADOS EN EJERCICIOS FISCALES ANTE	0.00	0.00	0.00	0.00
41.8.2	CONTRIBUCIONES DE MEJORAS, DERECHOS, PRODUCTOS Y APROVECHAMIENTOS NO COMPRENDIDOS EN LAS FRACCION	0.00	0.00	0.00	0.00
4.2	PARTICIPACIONES, APORTACIONES, CONVENIOS, INCENTIVOS DERIVADOS DE LA COLABORACIÓN FISCAL, FONDOS	0.00	26,414,747.77	26,414,747.77	0.00
4.2.1	PARTICIPACIONES, APORTACIONES, CONVENIOS, INCENTIVOS DERIVADOS DE LA COLABORACIÓN FISCAL Y FONDOS	0.00	26,414,747.77	26,414,747.77	0.00
42.1.1	PARTICIPACIONES	0.00	20,965,553.00	20,965,553.00	0.00
42.1.2	APORTACIONES	0.00	5,314,194.77	5,314,194.77	0.00
42.1.3	CONVENIOS	0.00	0.00	0.00	0.00
42.1.4	INCENTIVOS DERIVADOS DE LA COLABORACIÓN FISCAL	0.00	0.00	0.00	0.00
42.1.6	FONDOS DISTINTOS DE APORTACIONES	0.00	0.00	0.00	0.00
4.2.2	TRANSFERENCIAS, ASIGNACIONES, SUBSIDIOS Y SUBVENCIONES, Y PENSIONES Y JUBILACIONES	0.00	130,000.00	130,000.00	0.00
42.2.1	TRANSFERENCIAS Y ASIGNACIONES	0.00	130,000.00	130,000.00	0.00
42.2.2	TRANSFERENCIAS DEL SECTOR PÚBLICO (DEROGADA)	0.00	0.00	0.00	0.00
42.2.3	SUBSIDIOS Y SUBVENCIONES	0.00	0.00	0.00	0.00
42.2.4	AYUDAS SOCIALES (DEROGADA)	0.00	0.00	0.00	0.00
42.2.5	PENSIONES Y JUBILACIONES	0.00	0.00	0.00	0.00
42.2.6	TRANSFERENCIAS DEL EXTERIOR (DEROGADA)	0.00	0.00	0.00	0.00
42.2.7	TRANSFERENCIAS DEL FONDO MEXICANO DEL PETRÓLEO PARA LA ESTABILIZACIÓN Y EL DESARROLLO	0.00	0.00	0.00	0.00
4.3	OTROS INGRESOS Y BENEFICIOS	0.00	0.00	0.00	0.00
4.3.1	INGRESOS FINANCIEROS	0.00	0.00	0.00	0.00
43.1.1	INTERESSES GANADOS DE TÍTULOS, VALORES Y DEMÁS INSTRUMENTOS FINANCIEROS	0.00	0.00	0.00	0.00
43.1.2	OTROS INGRESOS FINANCIEROS	0.00	0.00	0.00	0.00
4.3.2	INCREMENTO POR VARIACIÓN DE INVENTARIOS	0.00	0.00	0.00	0.00
43.2.1	INCREMENTO POR VARIACIÓN DE INVENTARIOS DE MERCANCIAS PARA VENTA	0.00	0.00	0.00	0.00
43.2.2	INCREMENTO POR VARIACIÓN DE INVENTARIOS DE MERCANCIAS TERMINADAS	0.00	0.00	0.00	0.00
43.2.3	INCREMENTO POR VARIACIÓN DE INVENTARIOS DE MERCANCIAS EN PROCESO DE ELABORACIÓN	0.00	0.00	0.00	0.00
43.2.4	INCREMENTO POR VARIACIÓN DE INVENTARIOS DE MATERIAS PRIMAS, MATERIALES Y SUMINISTROS PARA PRODUCCIÓN	0.00	0.00	0.00	0.00
43.2.5	INCREMENTO POR VARIACIÓN DE ALMACÉN DE MATERIAS PRIMAS, MATERIALES Y SUMINISTROS DE CONSUMO	0.00	0.00	0.00	0.00
4.3.3	DISMINUCIÓN DEL EXCESO DE ESTIMACIONES POR PERDIDA O DETERIORO U OBsolescENCIA	0.00	0.00	0.00	0.00
43.3.1	DISMINUCIÓN DEL EXCESO DE ESTIMACIONES POR PERDIDA O DETERIORO U OBsolescENCIA	0.00	0.00	0.00	0.00
4.3.4	DISMINUCIÓN DEL EXCESO DE PROVISIONES	0.00	0.00	0.00	0.00
43.4.1	DISMINUCIÓN DEL EXCESO DE PROVISIONES	0.00	0.00	0.00	0.00
4.3.9	OTROS INGRESOS Y BENEFICIOS VARIOS	0.00	0.00	0.00	0.00
43.9.1	OTROS INGRESOS DE EJERCICIOS ANTERIORES (DEROGADA)	0.00	0.00	0.00	0.00
43.9.2	BONIFICACIONES Y DESCUENTOS OBTENIDOS	0.00	0.00	0.00	0.00
43.9.3	DIFERENCIAS POR TIPO DE CAMBIO A FAVOR	0.00	0.00	0.00	0.00
43.9.4	DIFERENCIAS DE COTIZACIONES A FAVOR EN VALORES NEGOCIABLES	0.00	0.00	0.00	0.00
43.9.5	RESULTADO POR POSICIÓN MONETARIA	0.00	0.00	0.00	0.00
43.9.6	UTILIDADES POR PARTICIPACIÓN PATRIMONIAL	0.00	0.00	0.00	0.00
43.9.7	DIFERENCIAS POR REESTRUCTURACIÓN DE DEUDA PÚBLICA A FAVOR	0.00	0.00	0.00	0.00
43.9.8	OTROS INGRESOS Y BENEFICIOS VARIOS	0.00	0.00	0.00	0.00
5	GASTOS Y OTRAS PERDIDAS	0.00	27,638,421.20	27,638,421.20	0.00
5.1	GASTOS DE FUNCIONAMIENTO	0.00	23,363,891.87	23,363,891.87	0.00
5.1.1	SERVICIOS PERSONALES	0.00	17,552,876.89	17,552,876.89	0.00
5.1.1.1	REMUNERACIONES AL PERSONAL DE CARÁCTER PERMANENTE	0.00	13,730,707.75	13,730,707.75	0.00
5.1.1.2	REMUNERACIONES AL PERSONAL DE CARÁCTER TRANSITORIO	0.00	27,324.72	27,324.72	0.00
5.1.1.3	REMUNERACIONES ADICIONALES Y ESPECIALES	0.00	2,494,844.25	2,494,844.25	0.00
5.1.1.4	SEGURIDAD SOCIAL	0.00	0.00	0.00	0.00
5.1.1.5	OTRAS PRESTACIONES SOCIALES Y ECONÓMICAS	0.00	1,312,099.87	1,312,099.87	0.00
5.1.1.6	PAGO DE ESTIMOS A SERVIDORES PÚBLICOS	0.00	0.00	0.00	0.00
5.1.2	MATERIALES Y SUMINISTROS	0.00	2,067,822.92	2,067,822.92	0.00
5.1.2.1	MATERIALES DE ADMINISTRACIÓN, EMISIÓN DE DOCUMENTOS Y ARTÍCULOS OFICIALES	0.00	194,219.87	194,219.87	0.00
5.1.2.2	ALIMENTOS Y UTENSILIOS	0.00	100,980.08	100,980.08	0.00
5.1.2.3	MATERIAS PRIMAS Y MATERIALES DE PRODUCCIÓN Y COMERCIALIZACIÓN	0.00	88,229.66	88,229.66	0.00
5.1.2.4	MATERIALES Y ARTÍCULOS DE CONSTRUCCIÓN Y DE REPARACIÓN	0.00	236,789.13	236,789.13	0.00
5.1.2.5	PRODUCTOS QUÍMICOS, FARMACÉUTICOS Y DE LABORATORIO	0.00	1,475.29	1,475.29	0.00
5.1.2.6	COMBUSTIBLES, LUBRICANTES Y AGENTES	0.00	1,191,027.46	1,191,027.46	0.00
5.1.2.7	VESTUARIO BLANCO, PRENDAS DE PROTECCIÓN Y ARTÍCULOS DEPORTIVOS	0.00	90,434.72	90,434.72	0.00
5.1.2.8	MATERIALES Y SUMINISTROS PARA SEGURIDAD	0.00	0.00	0.00	0.00
5.1.2.9	herramientas, reparaciones y accesorios menores	0.00	223,789.79	223,789.79	0.00
5.1.3	SERVICIOS GENERALES	0.00	2,740,391.36	2,740,391.36	0.00
5.1.3.1	SERVICIOS BÁSICOS	0.00	1,896,147.86	1,896,147.86	0.00
5.1.3.2	SERVICIOS DE ARRENDAMIENTO	0.00	87,441.40	87,441.40	0.00

5.1.33	SERVICIOS PROFESIONALES, DENTRÍCOS Y TÉCNICOS Y OTROS SERVICIOS	0.00	310,899.57	310,899.57	0.00
5.1.34	SERVICIOS FINANCIEROS, BANCARIOS Y COMERCIALES	0.00	33,676.78	33,676.78	0.00
5.1.35	SERVICIOS DE INSTALACIÓN, REPARACIÓN, MANTENIMIENTO Y CONSERVACIÓN	0.00	191,100.47	191,100.47	0.00
5.1.36	SERVICIOS DE COMUNICACIÓN SOCIAL Y PUBLIICIDAD	0.00	0.00	0.00	0.00
5.1.37	SERVICIOS DE TRASLADO Y SIMILARES	0.00	304,241.19	304,241.19	0.00
5.1.38	SERVICIOS OFICIALES	0.00	790,431.99	790,431.99	0.00
5.1.39	OTROS SERVICIOS GENERALES	0.00	116,496.98	116,496.98	0.00
5.2	TRANSFERENCIAS, ASIGNACIONES, SUBSIDIOS Y OTRAS AYUDAS	0.00	669,794.50	669,794.50	0.00
5.2.1	TRANSFERENCIAS INTERNAS Y ASIGNACIONES AL SECTOR PÚBLICO	0.00	0.00	0.00	0.00
5.2.1.1	ASIGNACIONES AL SECTOR PÚBLICO	0.00	0.00	0.00	0.00
5.2.1.2	TRANSFERENCIAS INTERNAS AL SECTOR PÚBLICO	0.00	0.00	0.00	0.00
5.2.2	TRANSFERENCIAS AL RESTO DEL SECTOR PÚBLICO	0.00	0.00	0.00	0.00
5.2.2.1	TRANSFERENCIAS A ENTIDADES PARAESTATALES	0.00	0.00	0.00	0.00
5.2.2.2	TRANSFERENCIAS A ENTIDADES FEDERATIVAS Y MUNICIPALES	0.00	0.00	0.00	0.00
5.2.3	SUBSIDIOS Y SUBVENIONES	0.00	66,981.10	66,981.10	0.00
5.2.3.1	SUBSIDIOS	0.00	66,981.10	66,981.10	0.00
5.2.3.2	SUBVENIONES	0.00	0.00	0.00	0.00
5.2.4	AYUDAS SOCIALES	0.00	500,813.40	500,813.40	0.00
5.2.4.1	AYUDAS SOCIALES A PERSONAS	0.00	500,813.40	500,813.40	0.00
5.2.4.2	AYUDAS SOCIALES A INSTITUCIONES	0.00	0.00	0.00	0.00
5.2.4.3	AYUDAS SOCIALES A ENTIDADES	0.00	0.00	0.00	0.00
5.2.4.4	AYUDAS SOCIALES POR DESASTRES NATURALES Y OTROS SINISTROS	0.00	0.00	0.00	0.00
5.2.5	PENSIONES Y JUBILACIONES	0.00	0.00	0.00	0.00
5.2.5.1	PENSIONES	0.00	0.00	0.00	0.00
5.2.5.2	JUBILACIONES	0.00	0.00	0.00	0.00
5.2.5.3	OTRAS PENSIONES Y JUBILACIONES	0.00	0.00	0.00	0.00
5.2.6	TRANSFERENCIAS A FIDEICOMISOS, MANDATOS Y CONTRATOS ANALÓGOS	0.00	100,000.00	100,000.00	0.00
5.2.6.1	TRANSFERENCIAS A FIDEICOMISOS, MANDATOS Y CONTRATOS ANALÓGOS AL GOBIERNO	0.00	100,000.00	100,000.00	0.00
5.2.6.2	TRANSFERENCIAS A FIDEICOMISOS, MANDATOS Y CONTRATOS ANALÓGOS A ENTIDADES PARAESTATALES	0.00	0.00	0.00	0.00
5.2.7	TRANSFERENCIAS A LA SEGURIDAD SOCIAL	0.00	0.00	0.00	0.00
5.2.7.1	TRANSFERENCIAS POR OBLIGACIONES DE LEY	0.00	0.00	0.00	0.00
5.2.8	DONATIVOS	0.00	0.00	0.00	0.00
5.2.8.1	DONATIVOS A INSTITUCIONES SIN FINES DE LUCRO	0.00	0.00	0.00	0.00
5.2.8.2	DONATIVOS A ENTIDADES FEDERATIVAS Y MUNICIPALES	0.00	0.00	0.00	0.00
5.2.8.3	DONATIVOS A FIDEICOMISOS, MANDATOS Y CONTRATOS ANALÓGOS PRIVADOS	0.00	0.00	0.00	0.00
5.2.8.4	DONATIVOS A FIDEICOMISOS, MANDATOS Y CONTRATOS ANALÓGOS ESTATALES	0.00	0.00	0.00	0.00
5.2.8.5	DONATIVOS INTERNACIONALES	0.00	0.00	0.00	0.00
5.2.9	TRANSFERENCIAS AL EXTERIOR	0.00	0.00	0.00	0.00
5.2.9.1	TRANSFERENCIAS AL EXTERIOR A GOBIERNOS EXTRANJEROS Y ORGANISMOS INTERNACIONALES	0.00	0.00	0.00	0.00
5.2.9.2	TRANSFERENCIAS AL SECTOR PRIVADO EXTERNO	0.00	0.00	0.00	0.00
5.3	PARTICIPACIONES Y APORTACIONES	0.00	0.00	0.00	0.00
5.3.1	PARTICIPACIONES	0.00	0.00	0.00	0.00
5.3.1.1	PARTICIPACIONES DE LA FEDERACIÓN A ENTIDADES FEDERATIVAS Y MUNICIPALES	0.00	0.00	0.00	0.00
5.3.1.2	PARTICIPACIONES DE LAS ENTIDADES FEDERATIVAS A LOS MUNICIPIOS	0.00	0.00	0.00	0.00
5.3.2	APORTACIONES	0.00	0.00	0.00	0.00
5.3.2.1	APORTACIONES DE LA FEDERACIÓN A ENTIDADES FEDERATIVAS Y MUNICIPALES	0.00	0.00	0.00	0.00
5.3.2.2	APORTACIONES DE LAS ENTIDADES FEDERATIVAS A LOS MUNICIPIOS	0.00	0.00	0.00	0.00
5.3.3	CONVENIOS	0.00	0.00	0.00	0.00
5.3.3.1	CONVENIOS DE REASIGNACIÓN	0.00	0.00	0.00	0.00
5.3.3.2	CONVENIOS DE DESCENTRALIZACIÓN Y OTROS	0.00	0.00	0.00	0.00
5.4	INTERESES, COMISIONES Y OTROS GASTOS DE LA DEUDA PÚBLICA	0.00	121,003.96	121,003.96	0.00
5.4.1	INTERESES DE LA DEUDA PÚBLICA	0.00	121,003.96	121,003.96	0.00
5.4.1.1	INTERESES DE LA DEUDA PÚBLICA INTERNA	0.00	121,003.96	121,003.96	0.00
5.4.1.2	INTERESES DE LA DEUDA PÚBLICA EXTERNA	0.00	0.00	0.00	0.00
5.4.2	COMISIONES DE LA DEUDA PÚBLICA	0.00	0.00	0.00	0.00
5.4.2.1	COMISIONES DE LA DEUDA PÚBLICA INTERNA	0.00	0.00	0.00	0.00
5.4.2.2	COMISIONES DE LA DEUDA PÚBLICA EXTERNA	0.00	0.00	0.00	0.00
5.4.3	GASTOS DE LA DEUDA PÚBLICA	0.00	0.00	0.00	0.00
5.4.3.1	GASTOS DE LA DEUDA PÚBLICA INTERNA	0.00	0.00	0.00	0.00
5.4.3.2	GASTOS DE LA DEUDA PÚBLICA EXTERNA	0.00	0.00	0.00	0.00
5.4.4	COSTO POR COBERTURAS	0.00	0.00	0.00	0.00
5.4.4.1	COSTO POR COBERTURAS	0.00	0.00	0.00	0.00
5.4.5	APOYOS FINANCIEROS	0.00	0.00	0.00	0.00
5.4.5.1	APOYOS FINANCIEROS A INTERMEDIARIOS	0.00	0.00	0.00	0.00
5.4.5.2	APOYOS FINANCIEROS A AGENCIAS Y DEUDORES DEL SISTEMA FINANCIERO NACIONAL	0.00	0.00	0.00	0.00
5.5	OTROS GASTOS Y PERDIDAS EXTRAORDINARIAS	0.00	0.00	0.00	0.00
5.5.1	ESTIMACIONES, DEPRECIACIONES, DETERIORS, OBSOLESCENCIA Y AMORTIZACIONES	0.00	0.00	0.00	0.00
5.5.1.1	ESTIMACIONES POR PERDIDA O DETERIORO DE ACTIVOS CIRCULANTES	0.00	0.00	0.00	0.00
5.5.1.2	ESTIMACIONES POR PERDIDA O DETERIORO DE ACTIVO NO CIRCULANTE	0.00	0.00	0.00	0.00
5.5.1.3	DEPRECIACIÓN DE BIENES INMUEBLES	0.00	0.00	0.00	0.00
5.5.1.4	DEPRECIACIÓN DE INFRAESTRUCTURA	0.00	0.00	0.00	0.00
5.5.1.5	DEPRECIACIÓN DE BIENES MUEBLES	0.00	0.00	0.00	0.00
5.5.1.6	DETERIORO DE LOS ACTIVOS BIENES	0.00	0.00	0.00	0.00
5.5.1.7	AMORTIZACIÓN DE ACTIVOS INTANGIBLES	0.00	0.00	0.00	0.00
5.5.1.8	DISMINUCIÓN DE BIENES POR PERDIDA, OBSOLESCENCIA Y DETERIORO	0.00	0.00	0.00	0.00
5.5.2	PROVISIONES	0.00	0.00	0.00	0.00
5.5.2.1	PROVISIONES DE PASIVOS A CORTO PLAZO	0.00	0.00	0.00	0.00
5.5.2.2	PROVISIONES DE PASIVOS A LARGO PLAZO	0.00	0.00	0.00	0.00
5.5.3	RECONSTRUCCIÓN DE INVENTARIOS	0.00	0.00	0.00	0.00

5.5.1	DISMINUCIÓN DE INVENTARIOS DE MERCANCIAS PARA VENTA	0.00	0.00	0.00	0.00
5.5.2	DISMINUCIÓN DE INVENTARIOS DE MERCANCIAS TERMINADAS	0.00	0.00	0.00	0.00
5.5.3	DISMINUCIÓN DE INVENTARIOS DE MERCANCIAS EN PROCESO DE ELABORACIÓN	0.00	0.00	0.00	0.00
5.5.4	DISMINUCIÓN DE INVENTARIOS DE MATERIAS PRIMAS, MATERIALES Y SUMINISTROS PARA PRODUCCIÓN	0.00	0.00	0.00	0.00
5.5.5	DISMINUCIÓN DE ALMACÉN DE MATERIALES Y SUMINISTROS DE CONSUMO	0.00	0.00	0.00	0.00
5.6	AUMENTO POR INSUFICIENCIA DE ESTIMACIONES POR PERDIDA O DETERIORO U OBSOLESCENCIA	0.00	0.00	0.00	0.00
5.6.1	AUMENTO POR INSUFICIENCIA DE ESTIMACIONES POR PERDIDA O DETERIORO U OBSOLESCENCIA	0.00	0.00	0.00	0.00
5.7	AUMENTO POR INSUFICIENCIA DE PROVISIONES	0.00	0.00	0.00	0.00
5.7.1	AUMENTO POR INSUFICIENCIA DE PROVISIONES	0.00	0.00	0.00	0.00
5.8	OTROS GASTOS	0.00	0.00	0.00	0.00
5.8.1	GASTOS DE EJERCICIOS ANTERIORES	0.00	0.00	0.00	0.00
5.8.2	PERDIDAS POR RESPONSABILIDADES	0.00	0.00	0.00	0.00
5.8.3	MODIFICACIONES Y DEVIACIONES OTORGADAS	0.00	0.00	0.00	0.00
5.8.4	DIFERENCIAS POR TIPO DE CAMBIO NEGATIVAS	0.00	0.00	0.00	0.00
5.8.5	DIFERENCIA DE DOTACIONES NEGATIVAS EN VALORES NEGOCIABLES	0.00	0.00	0.00	0.00
5.8.6	RESULTADO POR POSICIÓN MONETARIA	0.00	0.00	0.00	0.00
5.8.7	PERDIDAS POR PARTICIPACIÓN PATRIMONIAL	0.00	0.00	0.00	0.00
5.8.8	DIFERENCIAS POR REESTRUCTURACIÓN DE DEUDA PÚBLICA NEGATIVA	0.00	0.00	0.00	0.00
5.8.9	OTROS GASTOS VARIOS	0.00	0.00	0.00	0.00
6	INVERSIÓN PÚBLICA	0.00	3,481,820.87	3,481,820.87	0.00
6.1	INVERSIÓN PÚBLICA NO CAPITALIZABLE	0.00	3,481,820.87	3,481,820.87	0.00
6.1.1	CONSTRUCCIÓN EN BIENES NO CAPITALIZABLE	0.00	3,481,820.87	3,481,820.87	0.00
6	CUENTAS DE CIERRE CONTABLE	0.00	0.00	0.00	0.00
6.1	RESUMEN DE INGRESOS Y GASTOS	0.00	0.00	0.00	0.00
6.2	AHORRO DE LA GESTIÓN	0.00	0.00	0.00	0.00
6.3	DESAHORRO DE LA GESTIÓN	0.00	0.00	0.00	0.00
7	CUENTAS DE ORDEN CONTABLES	0.00	0.00	0.00	0.00
7.1	VALORES	0.00	0.00	0.00	0.00
7.1.1	VALORES EN CUSTODIA	0.00	0.00	0.00	0.00
7.1.2	CUSTODIA DE VALORES	0.00	0.00	0.00	0.00
7.1.3	INSTRUMENTOS DE CRÉDITO PRESTADOS A FORMADORES DE MERCADO	0.00	0.00	0.00	0.00
7.1.4	PRESTAMO DE INSTRUMENTOS DE CRÉDITO A FORMADORES DE MERCADO Y SU GARANTÍA	0.00	0.00	0.00	0.00
7.1.5	INSTRUMENTOS DE CRÉDITO RECIBIDOS EN GARANTÍA DE LOS FORMADORES DE MERCADO	0.00	0.00	0.00	0.00
7.1.6	GARANTÍA DE CRÉDITOS RECIBIDOS DE LOS FORMADORES DE MERCADO	0.00	0.00	0.00	0.00
7.2	EMISIÓN DE OBLIGACIONES	0.00	0.00	0.00	0.00
7.2.1	AUTORIZACIÓN PARA LA EMISIÓN DE BONOS, TÍTULOS Y VALORES DE LA DEUDA PÚBLICA INTERNA	0.00	0.00	0.00	0.00
7.2.2	AUTORIZACIÓN PARA LA EMISIÓN DE BONOS, TÍTULOS Y VALORES DE LA DEUDA PÚBLICA EXTERNA	0.00	0.00	0.00	0.00
7.2.3	EMISIONES AUTORIZADAS DE LA DEUDA PÚBLICA INTERNA Y EXTERNA	0.00	0.00	0.00	0.00
7.2.4	SUBSCRIPCIÓN DE CONTRATOS DE PRESTAMOS Y OTRAS OBLIGACIONES DE LA DEUDA PÚBLICA INTERNA	0.00	0.00	0.00	0.00
7.2.5	SUBSCRIPCIÓN DE CONTRATOS DE PRESTAMOS Y OTRAS OBLIGACIONES DE LA DEUDA PÚBLICA EXTERNA	0.00	0.00	0.00	0.00
7.2.6	CONTRATOS DE PRESTAMOS Y OTRAS OBLIGACIONES DE LA DEUDA PÚBLICA INTERNA Y EXTERNA	0.00	0.00	0.00	0.00
7.3	AVALES Y GARANTÍAS	0.00	0.00	0.00	0.00
7.3.1	AVALES AUTORIZADOS	0.00	0.00	0.00	0.00
7.3.2	AVALES FIRMADOS	0.00	0.00	0.00	0.00
7.3.3	AVALES Y GARANTÍAS RECIBIDAS POR DEUDAS A COBRAR	0.00	0.00	0.00	0.00
7.3.4	AVALES Y GARANTÍAS RECIBIDAS	0.00	0.00	0.00	0.00
7.3.5	AVALES OTORGADAS PARA RESPALDAR OBLIGACIONES NO FISCALES DEL GOBIERNO	0.00	0.00	0.00	0.00
7.3.6	AVALES OTORGADAS DEL GOBIERNO PARA RESPALDAR OBLIGACIONES NO FISCALES	0.00	0.00	0.00	0.00
7.4	JUICIOS	0.00	0.00	0.00	0.00
7.4.1	DEMANDAS JUDICIAL EN PROCESO DE RESOLUCIÓN	0.00	0.00	0.00	0.00
7.4.2	RESOLUCIÓN DE DEMANDAS EN PROCESO JUDICIAL	0.00	0.00	0.00	0.00
7.5	INVERSIÓN MEDIANTE PROYECTOS PARA PRESTACIÓN DE SERVICIOS (PPS) Y SIMILARES	0.00	0.00	0.00	0.00
7.5.1	CONTRATOS PARA INVERSIÓN MEDIANTE PROYECTOS PARA PRESTACIÓN DE SERVICIOS (PPS) Y SIMILARES	0.00	0.00	0.00	0.00
7.5.2	INVERSIÓN PÚBLICA CONTRATADA MEDIANTE PROYECTOS PARA PRESTACIÓN DE SERVICIOS (PPS) Y SIMILARES	0.00	0.00	0.00	0.00
7.6	BIENES EN CONCESIONADOS O EN COMODATO	0.00	0.00	0.00	0.00
7.6.1	BIENES BAJO CONTRATO EN CONCESIÓN	0.00	0.00	0.00	0.00
7.6.2	CONTRATO DE CONCESIÓN POR BIENES	0.00	0.00	0.00	0.00
7.6.3	BIENES BAJO CONTRATO EN COMODATO	0.00	0.00	0.00	0.00
7.6.4	CONTRATO DE COMODATO POR BIENES	0.00	0.00	0.00	0.00

Nota de Gestión Administrativa 17
"Hay que tener en cuenta que la Comisión de Hacienda y sus notas son documentos correctivos y son responsabilidad de archivo"



LIC. YAJAIRA NIBERO REYNA RAMOS
PRESIDENTE MUNICIPAL



C. LUIS ALFONSO SALAZAR GARCIA
TESORERO MUNICIPAL



C.P. MARIO ALBERTO HERNANDEZ GALAVIZ
CONTRALOR MUNICIPAL



MTRA. PAULINA MORA ARREOLA
COMISION DE HACIENDA



C. JESUS EDUARDO ROSALES SALAZAR
SINDICO DE MAYORIA




C. MANUEL DE JESUS MARTINEZ RODRIGUEZ
SINDICO DE MINORIA


MUNICIPIO DE SACRAMENTO, COAHUILA					
Balanza de Comprobación					
Del 01 de enero al 31 de diciembre de 2019					
CÓDIGO	CUENTA CONTABLE	SALDO INICIAL	CARGOS	ABONOS	SALDO FINAL
9	CUENTAS DE ORDEN PRESUPUESTARIAS	0.00	259,580,353.60	259,580,353.60	0.00
9.1	LEY DE INGRESOS	0.00	82,536,241.11	82,536,241.11	0.00
9.1.1	LEY DE INGRESOS ESTIMADA	0.00	23,746,002.54	0.00	23,746,002.54
9.1.2	LEY DE INGRESOS POR EJECUTAR	0.00	27,915,196.66	27,907,847.79	-7,348.87
9.1.3	MODIFICACIONES A LA LEY DE INGRESOS ESTIMADA	0.00	3,767,185.23	0.00	3,767,185.23
9.1.4	LEY DE INGRESOS DEVENGADA	0.00	27,915,196.66	27,915,196.66	0.00
9.1.5	LEY DE INGRESOS RECALCADA	0.00	0.00	27,915,196.66	27,915,196.66
9.2	PRESUPUESTO DE EGRESOS	0.00	177,042,112.49	177,042,112.49	0.00
9.2.1	PRESUPUESTO DE EGRESOS APROBADO	0.00	0.00	23,746,002.54	23,746,002.54
9.2.2	PRESUPUESTO DE EGRESOS POR EJERCER	0.00	46,202,913.30	46,202,914.42	3,942,014.89
9.2.3	MODIFICACIONES AL PRESUPUESTO DE EGRESOS APROBADO	0.00	17,006,235.47	24,546,255.76	7,180,012.29
9.2.4	PRESUPUESTO DE EGRESOS COMPROMETIDO	0.00	27,050,359.45	27,806,359.95	0.00
9.2.5	PRESUPUESTO DE EGRESOS DEVENGADO	0.00	27,806,359.95	27,806,359.95	0.00
9.2.6	PRESUPUESTO DE EGRESOS EJERCIDO	0.00	27,806,359.95	27,793,680.87	72,479.08
9.2.7	PRESUPUESTO DE EGRESOS PAGADO	0.00	27,793,680.87	0.00	27,793,680.87
9	CUENTAS DE CIERRE PRESUPUESTARIO	0.00	0.00	0.00	0.00
9.1	SUPERAVIT FINANCIERO	0.00	0.00	0.00	0.00
9.2	DEFICIT FINANCIERO	0.00	0.00	0.00	0.00
9.3	ADJUDOS DE EJERCICIOS FISCALES ANTERIORES	0.00	0.00	0.00	0.00


Nota de Gestión Administrativa 17


"Según consta de los recibos y comprobantes que en Estado Financiero y sus notas, son razonablemente correctos y son responsabilidad del emisor"


LIC. YAJAIRA IUSIRI REYNA RAMOS
PRESIDENTE MUNICIPAL


C. LUIS ALFONSO SALAZAR GARCIA
TESORERO MUNICIPAL


C.P. MARIO ALBERTO HERNANDEZ GALAVIZ
CONTRALOR MUNICIPAL


MTRA. PAULINA MORA ARREOLA
COMISION DE HACIENDA


C. JESUS EDUARDO ROSALES SALAZAR
SINDICO DE MAYORIA


C. MARDACHEO DE JESUS MARTINEZ RODRIGUEZ
SINDICO DE MINORIA



A) ESTADO DE SITUACIÓN FINANCIERA


MUNICIPIO DE SACRAMENTO, COAHUILA					
Estado de Situación Financiera					
Al 31 de marzo de 2020 y al 31 de diciembre de 2019					
ACTIVO	2020	2019	PASIVO	2020	2019
Activo Circulante			Pasivo Circulante		
Efectivo y Equivalentes	2,094,565.72	968,792.50	Cuentas por Pagar a Corto Plazo	9,948,016.66	11,132,182.74
Derechos a Recibir Efectivo o Equivalentes	2,039,229.96	1,730,017.97	Documentos por Pagar a Corto Plazo	0.00	0.00
Derechos a Recibir Bienes o Servicios	0.00	0.00	Porción a Corto Plazo de la Deuda Pública a Largo Plazo	0.00	0.00
Prestamos	0.00	0.00	Títulos y Valores a Corto Plazo	0.00	0.00
Almacenes	0.00	0.00	Pasivos Diferidos a Corto Plazo	0.00	0.00
Estimación por Pérdida o Deterioro de Activos Circulantes	0.00	0.00	Fondos y Bienes de Terceros en Garantía y/o Administración a Corto Plazo	0.00	0.00
Otros Activos Circulantes	0.00	0.00	Provisiones a Corto Plazo	0.00	0.00
Total de Activos Circulantes	4,133,795.28	2,298,810.47	Otros Pasivos a Corto Plazo	0.00	0.00
			Total de Pasivos Circulantes	9,948,016.66	11,132,182.74
Activo No Circulante			Pasivo No Circulante		
Inversiones Financieras a Largo Plazo	0.00	0.00	Cuentas por Pagar a Largo Plazo	0.00	0.00
Derechos a Recibir Efectivo o Equivalentes a Largo Plazo	0.00	0.00	Documentos por Pagar a Largo Plazo	0.00	0.00
Bienes Inmuebles, Infraestructura y Construcciones en Proceso	50,000.00	50,000.00	Deuda Pública a Largo Plazo	1,231,155.44	1,373,100.28
Bienes Muebles	4,387,472.54	4,382,272.54	Pasivos Diferidos a Largo Plazo	0.00	0.00
Activos Intangibles	0.00	0.00	Fondos y Bienes de Terceros en Garantía y/o en Administración a Largo Plazo	0.00	0.00
Depreciación, Deterioro y Amortización Acumulada de Bienes	0.00	0.00	Provisiones a Largo Plazo	0.00	0.00
Activos Diferidos	0.00	0.00			
Estimación por Pérdida o Deterioro de Activos no Circulantes	0.00	0.00	Total de Pasivos No Circulantes	1,231,155.44	1,373,100.28
Otros Activos no Circulantes	0.00	0.00			
Total de Activos No Circulantes	4,437,472.54	4,432,272.54	Total del Pasivo	11,179,172.10	12,505,283.02
Total del Activo	8,571,267.82	6,731,083.01			
			HACIENDA PÚBLICA/PATRIMONIO		
			Hacienda Pública/Patrimonio Contribuido	315,711.93	315,711.93
			Aportaciones	315,711.93	315,711.93
			Comisiones de Capital	0.00	0.00
			Actualización de la Hacienda Pública/Patrimonio	0.00	0.00
			Hacienda Pública/Patrimonio Generado	-2,923,616.21	-6,089,911.94
			Resultados del Ejercicio (Ahorro/ Desahorro)	3,196,295.73	-120,224.54
			Resultados de Ejercicios Anteriores	773,485.19	893,709.72
			Revalúos	0.00	0.00
			Reservas	0.00	0.00
			Restricciones de Resultados de Ejercicios Anteriores	-6,863,397.13	-6,863,397.13
			Exceso o Insuficiencia en la Actualización de la Hacienda Pública/Patrimonio	0.00	0.00
			Resultado por Posición Monetaria	0.00	0.00
			Resultado por Tenencia de Activos no Monetarios	0.00	0.00
			Total Hacienda Pública/Patrimonio	-2,607,904.28	-6,774,200.01
			Total del Pasivo y Hacienda Pública/Patrimonio	8,571,267.82	6,731,083.01


Nota de Gestión Administrativa 17
 "Bajo protesta de decir verdad declaramos que los Estados Financieros y sus notas, son razonablemente correctos y son responsabilidad del emisor"

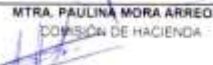

 LIC. YAJAIRA IUSIRI REYNA RAMOS
 PRESIDENTE MUNICIPAL


 C.P. MARIO ALBERTO HERNANDEZ GALAVIZ
 CONTRALOR MUNICIPAL


 C. JESUS EDUARDO ROSALES SALAZAR
 SINDICO DE MAYORIA


 C. LUIS ALFONSO SALAZAR GARCIA
 TESORERO MUNICIPAL


 MTRA. PAULINA MORA ARREOLA
 COMISION DE HACIENDA


 C. MANUEL DE JESUS MARTINEZ RODRIGUEZ
 SINDICO DE MINORIA



B) ESTADO DE ACTIVIDADES

MUNICIPIO DE SACRAMENTO, COAHUILA		
Estado de Actividades		
Del 01 de enero al 31 de marzo de 2020 y 2019		
	2020	2019
INGRESOS Y OTROS BENEFICIOS		
Ingresos de Gestión	347,176.34	397,021.56
Impuestos	219,347.43	215,308.12
Cuotas y Aportaciones de Seguridad Social	0.00	0.00
Contribuciones de Mejoras	0.00	0.00
Derechos	106,190.88	181,253.44
Productos	798.00	400.00
Apropiamientos	20,869.03	0.00
Ingresos por Venta de Bienes y Prestación de Servicios	0.00	0.00
Participaciones, Aportaciones, Convenios, Incentivos Derivados de la Colaboración Fiscal, Fondos Distintos de Aportaciones, Transferencias, Asignaciones, Subsidios y Subvenciones, y Pensiones y Jubilaciones	6,576,300.88	6,144,166.63
Participaciones, Aportaciones, Convenios, Incentivos Derivados de la Colaboración Fiscal y Fondos Distintos de Aportaciones	6,576,300.88	6,144,166.63
Transferencias, Asignaciones, Subsidios y Subvenciones, y Pensiones y Jubilaciones	0.00	0.00
Otros Ingresos y Beneficios	0.00	0.00
Ingresos Financieros	0.00	0.00
Incrementos por Variación de Inventario	0.00	0.00
Diminución del Exceso de Estimaciones por Pérdida o Deterioro u Obsolescencia	0.00	0.00
Diminución del Exceso de Provisiones	0.00	0.00
Otros Ingresos y Beneficios vanos	0.00	0.00
Total de Ingresos y Otros Beneficios	6,923,476.22	6,541,188.20
GASTOS Y OTRAS PÉRDIDAS		
Gastos de Funcionamiento	6,420,280.96	4,682,558.18
Servicios Personales	4,130,444.44	3,517,277.46
Materiales y Suministros	404,471.53	384,173.68
Servicios Generales	795,354.99	681,104.17
Transferencias, Asignaciones, Subsidios y Otras Ayudas	207,418.30	118,040.67
Transferencias Internas y Asignaciones al Sector Público	0.00	0.00
Transferencias al Resto del Sector Público	0.00	0.00
Subsidios y Subvenciones	32,846.91	43,274.05
Ayudas Sociales	174,572.39	78,566.82
Pensionamientos y Jubilaciones	0.00	0.00
Transferencias a Fideicomisos, Mandatos y Contratos Análogos	0.00	0.00
Transferencias a la Seguridad Social	0.00	0.00
Donativos	0.00	0.00
Transferencias al Exterior	0.00	0.00
Participaciones y Aportaciones	0.00	0.00
Participaciones	0.00	0.00
Aportaciones	0.00	0.00
Convenios	0.00	0.00
Intereses, Comisiones y Otros Gastos de la Deuda Pública	129,480.23	0.00
Intereses de la Deuda Pública	129,480.23	0.00
Comisiones de la Deuda Pública	0.00	0.00
Gastos de la Deuda Pública	0.00	0.00
Costo por Coberturas	0.00	0.00
Apoyos Financieros	0.00	0.00
Otros Gastos y Pérdidas Extraordinarias	0.00	0.00
Estimaciones, Depreciaciones, Deterioros, Obsolescencia y Amortizaciones	0.00	0.00
Provisiones	0.00	0.00
Diminución de Inventarios	0.00	0.00
Aumento por insuficiencia de Estimaciones por Pérdida o Deterioro u Obsolescencia	0.00	0.00
Aumento por insuficiencia de Provisiones	0.00	0.00
Otros Gastos	0.00	0.00
Inversión Pública	0.00	0.00
Inversión Pública no Capitalizable	0.00	0.00
Total de Gastos y Otras Pérdidas	6,767,180.49	4,702,598.76
Resultados del Ejercicio (Ahorro/Desahorro)	3,146,285.73	1,838,792.34

Nota de Gestión Administrativa 17

"Bajo protesta de decir verdad declaramos que los Estados Financieros y sus notas, son razonablemente correctos y son responsabilidad del emisor"


 LIC. YAJAIRA IUSIRI REYNA RAMOS
 PRESIDENTE MUNICIPAL


 C.P. MARIO ALBERTO HERNÁNDEZ GALAVIZ
 CONTRALOR MUNICIPAL


 C. JESUS EDUARDO ROSALES SALAZAR
 SÍNDICO DE MAYORÍA


 C. LUIS ALFONSO SALAZAR GARCÍA
 TESORERO MUNICIPAL


 MTRA. PAULINA MORA ARREOLA
 COMISIÓN DE HACIENDA


 C. MANUEL DE JESUS MARTINEZ RODRIGUEZ
 SÍNDICO DE MINORÍA



MUNICIPIO DE SACRAMENTO GOBIERNO					
Estado de Variación en la Hacienda Pública					
Del 01 de enero al 31 de marzo de 2020					
Concepto	Hacienda Pública / Patrimonio Contribuido	Hacienda Pública / Patrimonio General de Ejercicios Anteriores	Hacienda Pública / Patrimonio General del Ejercicio	Exceso o Insuficiencia en la Actualización de la Hacienda Pública / Patrimonio	Total
Hacienda Pública / Patrimonio Contribuido hasta de 2019	318,711.93				318,711.93
Aportaciones	318,711.93				318,711.93
Donaciones de Capital	0.00				0.00
Actualización de la Hacienda Pública/Patrimonio	0.00				0.00
Hacienda Pública / Patrimonio Generalizado hasta de 2019		4,889,811.94	0.00		4,889,811.94
Resultados del Ejercicio (Ahorros/Desahorros)			0.00		0.00
Resultados de Ejercicios Anteriores		773,485.19			773,485.19
Reservas		0.00			0.00
Reservas		0.00			0.00
Rectificaciones de Resultados de Ejercicios Anteriores		-863,307.13			-863,307.13
Exceso o Insuficiencia en la Actualización de la Hacienda Pública / Patrimonio hasta de 2019				0.00	0.00
Resultado por Pasivos Monetarios				0.00	0.00
Resultado por Tenencia de Activos no Monetarios				0.00	0.00
Hacienda Pública / Patrimonio Neto Final de 2019	318,711.93	4,889,811.94	0.00	0.00	5,774,206.87
Cambios en la Hacienda Pública / Patrimonio Contribuido hasta de 2020	318,711.93				318,711.93
Aportaciones	318,711.93				318,711.93
Donaciones de Capital	0.00				0.00
Actualización de la Hacienda Pública/Patrimonio	0.00				0.00
Variaciones de la Hacienda Pública / Patrimonio DEPENDIENDO DE 2020		773,485.19	-2,822,819.21		-2,100,131.82
Resultados del Ejercicio (Ahorros/Desahorros)			3,186,290.13		3,186,290.13
Resultados de Ejercicios Anteriores		773,485.19			1,540,075.98
Reservas		0.00			0.00
Reservas		0.00			0.00
Rectificaciones de Resultados de Ejercicios Anteriores			-863,307.13		-863,307.13
Cambios en el Exceso o Insuficiencia en la Actualización de la Hacienda Pública / Patrimonio hasta de 2020				0.00	0.00
Resultado por Pasivos Monetarios				0.00	0.00
Resultado por Tenencia de Activos no Monetarios				0.00	0.00
Hacienda Pública / Patrimonio Neto Final al 31 de MARZO DE 2020	631,422.86	-8,219,426.71	-2,833,819.21	0.00	-7,406,819.10

Nota de Gestión Administrativa 17

"Señ protesta de decir verdad declarando que los Estados Financieros a sus notas, son razonablemente correctos y son responsabilidad del emisor"

LIC. YAJAIRA RUISE REINA RAMOS
PRESIDENTE MUNICIPAL

C. P. MARIO ALBERTO HERRANDEZ GALANZ
CONTRALOR MUNICIPAL

C. JESUS EDUARDO ROSALES SALAZAR
SINDICO DE MAYORIA

C. LUIS ALFONSO SALAZAR GARCIA
TESORERO MUNICIPAL

MTRA. PAULINA MORA JORDENA
CONSEJERA DE HACIENDA

C. MANUEL DE JESUS MARTINEZ RODRIGUEZ
SINDICO DE MINORIA




D) ESTADO DE CAMBIOS EN LA SITUACIÓN FINANCIERA


MUNICIPIO DE SACRAMENTO, COAHUILA		
Estado de Cambios en la Situación Financiera		
Del 01 de enero al 31 de marzo de 2020		
	Origen	Aplicación
ACTIVO	0.00	1,840,184.81
Activo Circulante	0.00	1,834,984.81
Efectivo y Equivalentes	0.00	1,525,773.22
Derechos a Recibir Efectivo o Equivalentes	0.00	309,211.59
Derechos a Recibir Bienes o Servicios	0.00	0.00
Inventarios	0.00	0.00
Almacenes	0.00	0.00
Estimación por Pérdida o Deterioro de Activos Circulantes	0.00	0.00
Otros Activos Circulantes	0.00	0.00
Activo No Circulante	0.00	5,200.00
Inversiones Financieras a Largo Plazo	0.00	0.00
Derechos a Recibir Efectivo o Equivalentes a Largo Plazo	0.00	0.00
Bienes Inmuebles, Infraestructura y Construcciones en Proceso	0.00	0.00
Bienes Muebles	0.00	5,200.00
Activos Intangibles	0.00	0.00
Depreciación, Deterioro y Amortización Acumulada de Bienes	0.00	0.00
Activos Diferidos	0.00	0.00
Estimación por Pérdida o Deterioro de Activos no Circulantes	0.00	0.00
Otros Activos no Circulantes	0.00	0.00
PASIVO	0.00	1,326,110.92
Pasivo Circulante	0.00	1,184,166.08
Cuentas por Pagar a Corto Plazo	0.00	1,184,166.08
Documentos por Pagar a Corto Plazo	0.00	0.00
Porción a Corto Plazo de la Deuda Pública a Largo Plazo	0.00	0.00
Títulos y Valores a Corto Plazo	0.00	0.00
Pasivos Diferidos a Corto Plazo	0.00	0.00
Fondos y Bienes de Terceros en Garantía y/o Administración a Corto Plazo	0.00	0.00
Provisiones a Corto Plazo	0.00	0.00
Otros Pasivos a Corto Plazo	0.00	0.00
Pasivo No Circulante	0.00	141,944.84
Cuentas por Pagar a Largo Plazo	0.00	0.00
Documentos por Pagar a Largo Plazo	0.00	0.00
Deuda Pública a Largo Plazo	0.00	141,944.84
Pasivos Diferidos a Largo Plazo	0.00	0.00
Fondos y Bienes de Terceros en Garantía y/o en Administración a Largo Plazo	0.00	0.00
Provisiones a Largo Plazo	0.00	0.00
HACIENDA PÚBLICA/PATRIMONIO	3,166,295.73	0.00
Hacienda Pública/Patrimonio Contribuido	0.00	0.00
Aportaciones	0.00	0.00
Donaciones de Capital	0.00	0.00
Actualización de la Hacienda Pública/Patrimonio	0.00	0.00
Hacienda Pública/Patrimonio Generado	3,166,295.73	0.00
Resultados del Ejercicio (Ahorro/ Desahorro)	3,166,295.73	0.00
Resultados de Ejercicios Anteriores	0.00	0.00
Revalúos	0.00	0.00
Reservas	0.00	0.00
Rectificaciones de Resultados de Ejercicios Anteriores	0.00	0.00


Exceso o Insuficiencia en la Actualización de la Hacienda Pública/Patrimonio	0.00	0.00
Resultado por Posición Monetaria	0.00	0.00
Resultado por Tenencia de Activos no Monetarios	0.00	0.00


Nota de Gestión Administrativa 17

"Bajo protesta de decir verdad declaramos que los Estados Financieros y sus notas, son razonablemente correctos y son responsabilidad del emisor"



LIC. YAJAIRA IUSIRI REYNA RAMOS
PRESIDENTE MUNICIPAL


C.P. MARIO ALBERTO HERNANDEZ GALAVIZ
CONTRALOR MUNICIPAL


C. JESUS EDUARDO ROSALES SALAZAR
SINDICO DE MAYORIA


C. LUIS ALFONSO SALAZAR GARCIA
TESORERO MUNICIPAL


MTRA. PAULINA MORA ARREOLA
COMISIÓN DE HACIENDA


C. MANUEL DE JESUS MARTINEZ RODRIGUEZ
SINDICO DE MINORIA



E) ESTADO DE FLUJOS DE EFECTIVO

MUNICIPIO DE SACRAMENTO, COAHUILA		
Estado de Flujos de Efectivo		
Del 01 de enero al 31 de diciembre de 2019 y 2018		
Concepto	2020	2019
Flujos de Efectivo de las Actividades de Operación		
Origen	8,923,476.22	7,315,291.74
Impuestos	219,347.43	215,308.12
Cuotas y Aportaciones de Seguridad Social	0.00	0.00
Contribuciones de Mejoras	0.00	0.00
Derechos	106,190.88	181,253.44
Productos	768.00	460.00
Aprovechamientos	20,869.03	0.00
Ingresos por Venta de Bienes y Prestación de Servicios	0.00	0.00
Participaciones, Aportaciones, Convenios, Incentivos Derivados de la Colaboración Fiscal y Fondos Distintos de Aportaciones	8,576,300.88	6,144,166.53
Transferencias, Asignaciones, Subsidios y Subvenciones, y Pensiones y Jubilaciones	0.00	0.00
Otros Orígenes de Operación	0.00	774,103.85
Aplicación	7,121,077.93	4,822,806.90
Servicios Personales	4,130,444.44	3,517,277.46
Materiales y Suministros	494,471.53	384,173.55
Servicios Generales	795,364.99	681,104.17
Transferencias Internas y Asignaciones al Sector Público	0.00	0.00
Transferencias al resto del Sector Público	0.00	0.00
Subsidios y Subvenciones	32,848.91	43,274.05
Ayudas Sociales	174,572.38	76,596.52
Pensiones y Jubilaciones	0.00	0.00
Transferencias a Fideicomisos, Mandatos y Contratos Análogos	0.00	0.00
Transferencias a la Seguridad Social	0.00	0.00
Donativos	0.00	0.00
Transferencias al Exterior	0.00	0.00
Participaciones	0.00	0.00
Aportaciones	0.00	0.00
Convenios	0.00	0.00
Otras Aplicaciones de Operación	1,493,377.67	120,111.15
Flujos Netos de Efectivo por Actividades de Operación	1,802,398.29	2,492,784.84
Flujos de Efectivo de las Actividades de Inversión		
Origen	0.00	0.00
Bienes Inmuebles, Infraestructura y Construcciones en Proceso	0.00	0.00
Bienes Muebles	0.00	0.00
Otros Orígenes de Inversión	0.00	0.00
Aplicación	5,200.00	33,640.00
Bienes Inmuebles, Infraestructura y Construcciones en Proceso	0.00	0.00
Bienes Muebles	5,200.00	33,640.00
Otras Aplicaciones de Inversión	0.00	0.00
Flujos Netos de Efectivo por Actividades de Inversión	-5,200.00	-33,640.00
Flujo de Efectivo de las Actividades de Financiamiento		
Origen	0.00	0.00
Endeudamiento Neto	0.00	0.00
Interno	0.00	0.00
Externo	0.00	0.00
Otros Orígenes de Financiamiento	0.00	0.00
Aplicación	271,426.07	267,811.17
Servicios de la Deuda	129,480.23	0.00
Interno	129,480.23	0.00
Externo	0.00	0.00
Otras Aplicaciones de Financiamiento	141,945.84	0.00
Flujos Netos de Efectivo por Actividades de Financiamiento	-271,426.07	-267,811.17
Incremento/Disminución Neta en el Efectivo y Equivalentes al Efectivo	1,525,773.22	2,191,333.67
Efectivo y Equivalentes al Efectivo al Inicio del Ejercicio	568,792.50	983,649.16
Efectivo y Equivalentes al Efectivo al Final del Ejercicio	2,094,565.72	3,174,982.83

Nota de Gestión Administrativa 17

"Bajo protesta de decir verdad declaramos que los Estados Financieros y sus notas, son razonablemente correctos y son responsabilidad del emisor"

LIC. YAJAIRA IUSIRI REYNA RAMOS
PRESIDENTE MUNICIPAL

C.P. MARIO ALBERTO HERNANDEZ GALAVIZ
CONTRALOR MUNICIPAL

C. JESÚS EDUARDO ROSALES SALAZAR
SINDICO DE MAYORIA

C. LUIS ALFONSO SALAZAR GARCIA
TESORERO MUNICIPAL

MTRA. PAULINA MORA ARREOLA
COMISIÓN DE HACIENDA

C. MANUEL DE JESÚS MARTINEZ RODRIGUEZ
SINDICO DE MINORIA



F) ESTADO ANALÍTICO DEL ACTIVO

MUNICIPIO DE SACRAMENTO, COAHUILA					
Estado Analítico del Activo					
Del 01 de enero al 31 de marzo de 2020					
Concepto	Saldo Inicial 1	Cargos del Periodo 2	Abonos del Periodo 3	Saldo Final 4 (1+2-3)	Variación del Periodo (4-1)
ACTIVO	6,731,083.01	23,554,361.54	21,754,176.73	8,571,267.82	1,840,184.81
Activo Circulante	2,296,810.47	23,569,161.54	21,754,176.73	4,133,795.28	1,834,984.81
Efectivo y Equivalentes	568,702.50	14,150,095.82	12,824,322.60	2,094,565.72	1,525,773.22
Derechos a Recibir Efectivo o Equivalentes	1,730,017.97	9,419,065.72	8,108,854.13	2,039,229.56	309,211.59
Derechos a Recibir Bienes o Servicios	0.00	20,000.00	20,000.00	0.00	0.00
Inventarios	0.00	0.00	0.00	0.00	0.00
Almacenes	0.00	0.00	0.00	0.00	0.00
Estimación por Pérdida o Deterioro de Activos Circulantes	0.00	0.00	0.00	0.00	0.00
Otros Activos Circulantes	0.00	0.00	0.00	0.00	0.00
Activo No Circulante	4,432,272.54	5,200.00	0.00	4,437,472.54	5,200.00
Inversiones Financieras a Largo Plazo	0.00	0.00	0.00	0.00	0.00
Derechos a Recibir Efectivo o Equivalentes a Largo Plazo	0.00	0.00	0.00	0.00	0.00
Bienes Inmuebles, Infraestructura y Construcciones en Proceso	50,000.00	0.00	0.00	50,000.00	0.00
Bienes Muebles	4,382,272.54	5,200.00	0.00	4,387,472.54	5,200.00
Activos Intangibles	0.00	0.00	0.00	0.00	0.00
Depreciación, Deterioro y Amortización Acumulada de Bienes	0.00	0.00	0.00	0.00	0.00
Activos Diferidos	0.00	0.00	0.00	0.00	0.00
Estimación por Pérdida o Deterioro de Activos no Circulantes	0.00	0.00	0.00	0.00	0.00
Otros Activos no Circulantes	0.00	0.00	0.00	0.00	0.00

Nota de Gestión Administrativa 17

"Bajo protesta de decir verdad declaramos que los Estados Financieros y sus notas, son razonablemente correctos y son responsabilidad del emisor"

 LIC. YAJAIRA IUSIRI REYNA RAMOS
 PRESIDENTE MUNICIPAL

 C.P. MARIO ALBERTO HERNÁNDEZ GALAVIZ
 CONTRALOR MUNICIPAL

 C. JESUS EDUARDO ROSALES SALAZAR
 SINDICO DE MAYORIA

 C. LUIS ALFONSO SALAZAR GARCIA
 TESORERO MUNICIPAL

 MTRA. PAULINA MORA ARREOLA
 COMISION DE HACIENDA

 C. MANUEL DE JESUS MARTINEZ RODRIGUEZ
 SINDICO DE MINORIA



G) ESTADO ANALÍTICO DE LA DEUDA Y OTROS PASIVOS


MUNICIPIO DE SACRAMENTO, COAHUILA				
Estado Analítico de la Deuda y Otros Pasivos				
Del 01 de enero al 31 de marzo de 2020				
Denominación de las Deudas	Moneda de Contratación	Institución o País Acreedor	Saldo Inicial del Periodo	Saldo Final del Periodo
DEUDA PUBLICA				
Corto Plazo				
Deuda Interna				
Instituciones de Crédito	Peso	-	0.00	0.00
Títulos y Valores	Peso	-	0.00	0.00
Arrendamientos Financieros	Peso	-	0.00	0.00
Deuda Externa				
Organismos Financieros Internacionales	Peso	-	0.00	0.00
Deuda Bilateral	Peso	-	0.00	0.00
Títulos y Valores	Peso	-	0.00	0.00
Arrendamientos Financieros	Peso	-	0.00	0.00
<i>Subtotal Corto Plazo</i>			0.00	0.00
Largo Plazo				
Deuda Interna				
Instituciones de Crédito	Peso	-	0.00	0.00
Títulos y Valores	Peso	-	0.00	0.00
Arrendamientos Financieros	Peso	-	0.00	0.00
Deuda Externa				
Organismos Financieros Internacionales	Peso	-	0.00	0.00
Deuda Bilateral	Peso	-	0.00	0.00
Títulos y Valores	Peso	-	0.00	0.00
Arrendamientos Financieros	Peso	-	0.00	0.00
<i>Subtotal Largo Plazo</i>			0.00	0.00
Otros Pasivos	Peso	n/a	11,132,182.74	9,948,016.66
Total Deuda y Otros Pasivos			11,132,182.74	9,948,016.66


Nota de Gestión Administrativa 17


"Bajo protesta de decir verdad declaramos que los Estados Financieros y sus notas, son razonablemente correctos y son responsabilidad del emisor"



 LIC. YAJAIRA IUSIRI REYNA RAMOS
 PRESIDENTE MUNICIPAL

C.P. MARIO ALBERTO HERNANDEZ GALAVIZ
 CONTRALOR MUNICIPAL


 C. JESUS EDUARDO ROSALES SALAZAR
 SINDICO DE MAYORIA


 C. LUIS ALFONSO SALAZAR GARCIA
 TEBORERO MUNICIPAL


 MTRA. PAULINA MORA-ARREOLA
 COMISION DE HACIENDA


 C. MANUEL DE JESUS MARTINEZ RODRIGUEZ
 SINDICO DE MINORIA



H) NOTAS DE DESGLOSE A LOS ESTADOS FINANCIEROS

Municipio Sacramento, Coahuila
 Nota ESF-01 - Efectivo y Equivalentes
 Del 01 de enero al 31 de Marzo 2020

Cuenta	Descripción	Monto	Tipo	Clasificación	Vencimiento
1.1.1	EFFECTIVO Y EQUIVALENTES				
1.1.1.4	INVERSIONES TEMPORALES (HASTA 3 MESES)	\$0.00	n/a	n/a	n/a
1.1.1.5	FONDOS CON AFECTACIÓN ESPECÍFICA	\$0.00	n/a	n/a	n/a
	Total al 31 de Marzo 2020	\$0.00			
	<i>SIN MOVIMIENTOS CONTABLES EN ESTE TIPO DE CUENTAS</i>				

Municipio Sacramento, Coahuila
 Nota ESF-02 - Derechos a recibir Efectivo y Equivalentes y Bienes o Servicios a Recibir
 Del 01 de enero al 31 de Marzo 2020

Cuenta	Descripción	2020	2019	2018	2017	2016	2015	Facibilidad de cobro
1.1.2	DERECHOS A RECIBIR EFECTIVO O EQUIVALENTES							
1.1.2.1	INVERSIONES FINANCIERAS DE CORTO PLAZO	\$0.00	\$0.00	\$0.00	\$0.00	\$0.00	\$0.00	
1.1.2.2	CUENTAS POR COBRAR A CORTO PLAZO	\$0.00	\$0.00	\$0.00	\$0.00	\$0.00	\$0.00	
1.1.2.3	DEUDORES DIVERSOS POR COBRAR A CORTO PLAZO	\$1,342,076.56	\$0.00	\$0.00	\$0.00	\$0.00	\$0.00	2
1.1.2.4	INGRESOS POR RECUPERAR A CORTO PLAZO	\$378,530.00	\$0.00	\$0.00	\$0.00	\$0.00	\$0.00	1
1.1.2.5	DEUDORES POR ANTICIPOS DE LA TESORERÍA A CORTO PLAZO	\$30,523.00	\$0.00	\$0.00	\$0.00	\$0.00	\$0.00	4
1.1.2.6	PRESTAMOS OTORGADOS A CORTO PLAZO	\$288,100.00	\$0.00	\$0.00	\$0.00	\$0.00	\$0.00	3
1.1.2.9	OTROS DERECHOS A RECIBIR EFECTIVO O EQUIVALENTES A CORTO PLAZO	\$0.00	\$0.00	\$0.00	\$0.00	\$0.00	\$0.00	
	Total al 31 de Marzo 2020	\$2,039,229.56	\$0.00	\$0.00	\$0.00	\$0.00	\$0.00	

1 - 0% de factibilidad de cobro.

2 - 100% de factibilidad de cobro para el ejercicio fiscal 2020 \$1,342,076.56 corresponde al subsidio al empleo del ejercicio fiscal 2018, mismo que ya fue referido según obra en los registros contables

3 - 100% de factibilidad de cobro. Corresponde a préstamos otorgados a empleados

4 - 100% de factibilidad de cobro. Corresponde a fondos revolventes

Adicionalmente se informa que no se tiene conocimiento de montos a recibir por algún tipo de juicio.

Municipio Sacramento, Coahuila
 Nota ESF-03 - Derechos a recibir Efectivo y Equivalentes y Bienes o Servicios a Recibir
 Del 01 de enero al 31 de Marzo 2020

Cuenta	Descripción	importe	90 días	180 días	Menor o igual a 365 días	Mayor a 365 días	Características
1.1.2	DERECHOS A RECIBIR EFECTIVO O EQUIVALENTES	\$2,039,229.56					
1.1.2.1	INVERSIONES FINANCIERAS DE CORTO PLAZO	\$0.00	\$0.00	\$0.00	\$0.00	\$0.00	
1.1.2.2	CUENTAS POR COBRAR A CORTO PLAZO	\$0.00	\$0.00	\$0.00	\$0.00	\$0.00	
1.1.2.3	DEUDORES DIVERSOS POR COBRAR A CORTO PLAZO	\$1,342,076.56	\$1,342,076.56	\$0.00	\$0.00	\$0.00	2
1.1.2.4	INGRESOS POR RECUPERAR A CORTO PLAZO	\$378,530.00	\$378,530.00	\$0.00	\$0.00	\$0.00	1
1.1.2.5	DEUDORES POR ANTIPOLOS DE LA TESORERÍA A CORTO PLAZO	\$30,523.00	\$30,523.00	\$0.00	\$0.00	\$0.00	4
1.1.2.6	PRESTAMOS OTORGADOS A CORTO PLAZO	\$288,100.00	\$288,100.00	\$0.00	\$0.00	\$0.00	3
1.1.2.9	OTROS DERECHOS A RECIBIR EFECTIVO O EQUIVALENTES A CORTO PLAZO	\$0.00	\$0.00	\$0.00	\$0.00	\$0.00	
1.1.3	DERECHOS A RECIBIR BIENES O SERVICIOS						
1.1.3.1	ANTICIPO A PROVEEDORES POR ADQUISICIÓN DE BIENES Y PRESTACIÓN DE SERVICIOS A CORTO PLAZO	\$0.00	\$0.00	\$0.00	\$0.00	\$0.00	
1.1.3.2	ANTICIPO A PROVEEDORES POR ADQUISICIÓN DE BIENES INMUEBLES Y MUEBLES A CORTO PLAZO	\$0.00	\$0.00	\$0.00	\$0.00	\$0.00	
1.1.3.3	ANTICIPO A PROVEEDORES POR ADQUISICIÓN DE BIENES INTANGIBLES A CORTO PLAZO	\$0.00	\$0.00	\$0.00	\$0.00	\$0.00	
1.1.3.4	ANTICIPO A CONTRATISTAS POR OBRAS PÚBLICAS A CORTO PLAZO	\$0.00	\$0.00	\$0.00	\$0.00	\$0.00	
1.1.3.9	OTROS DERECHOS A RECIBIR BIENES O SERVICIOS A CORTO PLAZO	\$0.00	\$0.00	\$0.00	\$0.00	\$0.00	
	Total al 31 de Marzo 2020	\$2,039,229.56	\$2,039,229.56	\$0.00	\$0.00	\$0.00	

1 - 0% de factibilidad de cobro

2 - 100% de factibilidad de cobro para el ejercicio fiscal 2020 \$1,342,076.56 corresponde al subsidio al empleo del ejercicio fiscal 2018, mismo que ya fue retenido según obra en los registros contables

3 - 100% de factibilidad de cobro. Corresponde a préstamos otorgados a 4 - 100% de factibilidad de cobro. Corresponde a fondos revolventes empleados.

Municipio Sacramento, Coahuila
 Nota ESF-04 - Bienes Disponibles para su Transformación o Consumo (Inventarios)
 Del 01 de enero al 31 de Marzo 2020

Cuenta	Descripción	Monto	Sistema de costeo	Método de valuación
1.1.4	INVENTARIOS			
1.1.4.1	INVENTARIO DE MERCANCIAS PARA VENTA	\$0.00	<u>sc1</u>	<u>mv-1</u>
1.1.4.2	INVENTARIO DE MERCANCIAS TERMINADAS	\$0.00		
1.1.4.3	INVENTARIO DE MERCANCIAS EN PROCESO DE ELABORACIÓN	\$0.00		
1.1.4.4	INVENTARIO DE MATERIAS PRIMAS, MATERIALES Y SUMINISTROS PARA PRODUCCIÓN	\$0.00		
1.1.4.5	BIENES EN TRÁNSITO	\$0.00		
	Total al 31 de Marzo 2020	\$0.00		
	<i>mv1 - no aplica debido a que se cuenta con inventarios</i>			
	<i>sc1 - no aplica debido a que se cuenta con inventarios</i>			
	<i>Adicionalmente se informa que no hay impacto en la información financiera por cambios en el método o sistema.</i>			

Municipio Sacramento, Coahuila
 Nota ESF-05 - Bienes Disponibles para su Transformación o Consumo (inventarios)
 Del 01 de enero al 31 de Marzo 2020

Cuenta	Descripción	Monto
1.1.5	ALMACENES	
1.1.5.1	ALMACÉN DE MATERIALES Y SUMINISTROS DE CONSUMO	\$0.00
	Total al 31 de Marzo 2020	\$0.00
	<p><i>Metodo de valuación:</i> no aplica debido a que se cuenta con almacenes</p> <p><i>Conveniencia de su aplicación:</i> no aplica debido a que se cuenta con almacenes</p> <p><i>Adicionalmente se informa que no hay impacto en la información financiera por cambios en el método de valuación.</i></p>	

Municipio Sacramento, Coahuila
 Nota ESF-06 - Inversiones Financieras
 Del 01 de enero al 31 de Marzo 2020

Cuenta	Descripción	Monto	tipo	Características
1.2.1	INVERSIONES FINANCIERAS A LARGO PLAZO			
1.2.1.3	FIDEICOMISOS, MANDATOS Y CONTRATOS ANÁLOGOS	\$0.00		
	1 - Sin fideicomisos, mandatos y contratos analogos	\$0.00	n/a	n/a
	Total al 31 de Marzo 2020	\$0.00		

Municipio Sacramento, Coahuila
 Nota ESF-07 - Inversiones Financieras
 Del 01 de enero al 31 de Marzo 2020

Cuenta	Descripción	Monto
1.2.1	INVERSIONES FINANCIERAS A LARGO PLAZO	
1.2.1.1	INVERSIONES A LARGO PLAZO	\$0.00
1.2.1.2	TÍTULOS Y VALORES A LARGO PLAZO	\$0.00
1.2.1.4	PARTICIPACIONES Y APORTACIONES DE CAPITAL	\$0.00
	Total al 31 de Marzo 2020	\$0.00

Municipio Sacramento, Coahuila
 Nota ESF-08 - Bienes Muebles, Inmuebles e Intangibles
 Del 01 de enero al 31 de Marzo 2020

Cuenta	Descripción	Monto Original de la Inversión	Depreciación del Ejercicio	Depreciación Acumulada	Método de Depreciación	Tasa de Depreciación	Criterios de aplicación
1.2.4	BIENES MUEBLES						
1.2.4.1	MOBILIARIO Y EQUIPO DE ADMINISTRACIÓN	\$1,134,300.31	\$0.00	\$0.00	1	3	3
1.2.4.2	MOBILIARIO Y EQUIPO EDUCACIONAL Y RECREATIVO	\$77,324.33	\$0.00	\$0.00	1	4	3
1.2.4.3	EQUIPO E INSTRUMENTAL MEDICO Y DE LABORATORIO	\$6,068.95	\$0.00	\$0.00	1	3	3
1.2.4.4	VEHICULOS Y EQUIPO DE TRANSPORTE	\$2,800,600.01	\$0.00	\$0.00	1	3	3
1.2.4.5	EQUIPO DE DEFENSA Y SEGURIDAD	\$842.95	\$0.00	\$0.00	1	3	3
1.2.4.6	MAQUINARIA, OTROS EQUIPOS Y HERRAMIENTAS	\$319,364.99	\$0.00	\$0.00	1	3	3
1.2.4.7	COLECCIONES, OBRAS DE ARTE Y OBJETOS VALIOSOS	\$21,971.00	\$0.00	\$0.00	1	3	3
1.2.4.8	ACTIVOS BIOLÓGICOS	\$25,000.00	\$0.00	\$0.00	no aplica	3	3
	Total al 31 de Marzo 2020	\$4,387,472.54	\$0.00	\$0.00			
1.2.3	BIENES INMUEBLES, INFRAESTRUCTURA Y CONSTRUCCIONES EN PROCESO						
1.2.3.1	TERRENOS	\$50,000.00	\$0.00	\$0.00	1	no aplica	3
1.2.3.2	VIVIENDAS	\$0.00	\$0.00	\$0.00	*	*	*
1.2.3.3	EDIFICIOS NO HABITACIONALES	\$0.00	\$0.00	\$0.00	*	*	*
1.2.3.4	INFRAESTRUCTURA	\$0.00	\$0.00	\$0.00	*	*	*
1.2.3.5	CONSTRUCCIONES EN PROCESO EN BIENES DE DOMINIO PUBLICO	\$0.00	\$0.00	\$0.00	no aplica	no aplica	no aplica
1.2.3.6	CONSTRUCCIONES EN PROCESO EN BIENES PROPIOS	\$0.00	\$0.00	\$0.00	no aplica	no aplica	no aplica
1.2.3.9	OTROS BIENES INMUEBLES	\$0.00	\$0.00	\$0.00	*	*	*
	Total al 31 de Marzo 2020	\$50,000.00	\$0.00	\$0.00			

* - no aplica debido a que no se cuenta con bienes de este tipo
 1 - Según la vida útil y porcentajes de depreciación emitidos por el CONAC
 2 - 10% anual y 33.3% anual a equipo de cómputo
 3 - Lo establecido por el CONAC
 4 - 33.3% y 20% según corresponda
Adicionalmente se informa que los bienes muebles adquiridos en esta administración se encuentran en buen estado

Municipio Sacramento, Coahuila
 Nota ESF-09 - Bienes Muebles, Inmuebles e Intangibles
 Del 01 de enero al 31 de Marzo 2020

Cuenta	Descripción	Monto	Naturaleza	Amortización del ejercicio	Amortización acumulada	Tasa	Método aplicado
1.2.5	ACTIVOS INTANGIBLES						
1.2.5.1	SOFTWARE	\$0.00	-	\$0.00	\$0.00		
1.2.5.2	PATENTES, MARCAS Y DERECHOS	\$0.00	-	\$0.00	\$0.00		
1.2.5.3	CONCESIONES Y FRANQUICIAS	\$0.00	-	\$0.00	\$0.00		
1.2.5.4	LICENCIAS	\$0.00	-	\$0.00	\$0.00		
1.2.5.9	OTROS ACTIVOS INTANGIBLES	\$0.00	-	\$0.00	\$0.00		
	Total al 31 de Marzo 2020	\$0.00		\$0.00	\$0.00		
1.2.7	ACTIVOS DIFERIDOS						
1.2.7.1	ESTUDIOS, FORMULACIÓN Y EVALUACIÓN DE PROYECTOS	\$0.00	-	\$0.00	\$0.00	*	*
1.2.7.2	DERECHOS SOBRE BIENES EN REGIMEN DE ARRENDAMIENTO FINANCIERO	\$0.00	-	\$0.00	\$0.00	*	*
1.2.7.3	GASTOS PAGADOS POR ADELANTADO A LARGO PLAZO	\$0.00	-	\$0.00	\$0.00	*	*
1.2.7.4	ANTICIPOS A LARGO PLAZO	\$0.00	-	\$0.00	\$0.00	*	*
1.2.7.5	BENEFICIOS AL RETIRO DE EMPLEADOS PAGADOS POR ADELANTADO	\$0.00	-	\$0.00	\$0.00	*	*
1.2.7.9	OTROS ACTIVOS DIFERIDOS	\$0.00	-	\$0.00	\$0.00	*	*
	Total al 31 de Marzo 2020	\$0.00		\$0.00	\$0.00		

* - no aplica debido a que no se cuenta con este tipo de activos

Municipio Sacramento, Coahuila
Nota ESF-10 - Estimaciones y Deterioros
Del 01 de enero al 31 de Marzo 2020

Cuenta	Descripción	Monto	Criterio
1.2.8	ESTIMACIÓN POR PÉRDIDA O DETERIORO DE ACTIVOS NO CIRCULANTES		
1.2.8.1	ESTIMACIONES POR PÉRDIDA DE CUENTAS INCOBRABLES DE DOCUMENTOS POR COBRAR A LARGO PLAZO	\$0.00	1
1.2.8.2	ESTIMACIONES POR PÉRDIDA DE CUENTAS INCOBRABLES DE DEUDORES DIVERSOS POR COBRAR A LARGO PLAZO	\$0.00	2
1.2.8.3	ESTIMACIONES POR PÉRDIDA DE CUENTAS INCOBRABLES DE INGRESOS POR COBRAR A LARGO PLAZO	\$0.00	3
1.2.8.4	ESTIMACIONES POR PÉRDIDA DE CUENTAS INCOBRABLES DE PRÉSTAMOS OTORGADOS A LARGO PLAZO	\$0.00	4
1.2.8.9	ESTIMACIONES POR PÉRDIDA DE OTRAS CUENTAS INCOBRABLES A LARGO PLAZO	\$0.00	5
	Total al 31 de Marzo 2020	\$0.00	
	<i>1 - no aplica debido a que no se cuenta con este tipo de activos</i>		
	<i>2 - no aplica debido a que no se cuenta con este tipo de activos</i>		
	<i>3 - no aplica debido a que no se cuenta con este tipo de activos</i>		
	<i>4 - no aplica debido a que no se cuenta con este tipo de activos</i>		
	<i>5 - no aplica debido a que no se cuenta con este tipo de activos</i>		

Municipio Sacramento, Coahuila
 Nota ESF-11 - Otros Activos
 Del 01 de enero al 31 de Marzo 2020

Cuenta	Descripción	Monto	Características
1.1.9	OTROS ACTIVOS CIRCULANTES		
1.1.9.1	VALORES EN GARANTÍA	\$0.00	1
1.1.9.2	BIENES EN GARANTÍA (EXCLUYE DEPÓSITOS DE FONDOS)	\$0.00	2
1.1.9.3	BIENES DERIVADOS DE EMBARGOS, DECOMISOS, ASEGURAMIENTOS Y DACIÓN EN PAGO	\$0.00	3
1.1.9.4	ADQUISICIÓN CON FONDOS DE TERCEROS	\$0.00	4
	Total al 31 de Marzo 2020	\$0.00	
1.2.9	OTROS ACTIVOS NO CIRCULANTES		
1.2.9.1	BIENES EN CONCESIÓN	\$0.00	5
1.2.9.2	BIENES EN ARRENDAMIENTO FINANCIERO	\$0.00	6
1.2.9.3	BIENES EN COMODATO	\$0.00	7
	Total al 31 de Marzo 2020	\$0.00	
	1 - no aplica debido a que no se cuenta con este tipo de activos		
	2 - no aplica debido a que no se cuenta con este tipo de activos		
	3 - no aplica debido a que no se cuenta con este tipo de activos		
	4 - no aplica debido a que no se cuenta con este tipo de activos		
	5 - no aplica debido a que no se cuenta con este tipo de activos		
	6 - no aplica debido a que no se cuenta con este tipo de activos		
	7 - no aplica debido a que no se cuenta con este tipo de activos		

Municipio Sacramento, Coahuila
 Nota ESF-12 - Pasivo
 Del 01 de enero al 31 de Marzo 2020

Cuenta	Descripción	importe	90 días	180 días	Menor o igual a 365 días	Mayor a 365 días	Facibilidad de pago
2.1.1	CUENTAS POR PAGAR A CORTO PLAZO						
2.1.1.1	SERVICIOS PERSONALES POR PAGAR A CORTO PLAZO	\$0.00	\$0.00	\$0.00	\$0.00	\$0.00	
2.1.1.2	PROVEEDORES POR PAGAR A CORTO PLAZO	\$1,102,288.37	\$0.00	\$0.00	\$0.00	\$0.00	4%
2.1.1.3	CONTRATISTAS POR OBRAS PÚBLICAS POR PAGAR A CORTO PLAZO	\$0.00	\$0.00	\$0.00	\$0.00	\$0.00	
2.1.1.4	PARTICIPACIONES Y APORTACIONES POR PAGAR A CORTO PLAZO	\$0.00	\$0.00	\$0.00	\$0.00	\$0.00	
2.1.1.5	TRANSFERENCIAS OTORGADAS POR PAGAR A CORTO PLAZO	\$3,701.40	\$0.00	\$0.00	\$0.00	\$0.00	100%
2.1.1.6	INTERESES, COMISIONES Y OTROS GASTOS DE LA DEUDA PÚBLICA POR PAGAR A CORTO PLAZO	\$146,985.08	\$0.00	\$0.00	\$0.00	\$0.00	100%
2.1.1.7	RETENCIONES Y CONTRIBUCIONES POR PAGAR A CORTO PLAZO	\$8,460,429.70	\$0.00	\$0.00	\$0.00	\$0.00	2%
2.1.1.8	DEVOLUCIONES DE LA LEY DE INGRESOS POR PAGAR A CORTO PLAZO	\$0.00	\$0.00	\$0.00	\$0.00	\$0.00	
2.1.1.9	OTRAS CUENTAS POR PAGAR A CORTO PLAZO	\$234,612.11	\$0.00	\$0.00	\$0.00	\$0.00	100%
2.1.2	DOCUMENTOS POR PAGAR A CORTO PLAZO						
2.1.2.1	DOCUMENTOS COMERCIALES POR PAGAR A CORTO PLAZO	\$0.00	\$0.00	\$0.00	\$0.00	\$0.00	
2.1.2.2	DOCUMENTOS CON CONTRATISTAS POR OBRAS PÚBLICAS POR PAGAR A CORTO PLAZO	\$0.00	\$0.00	\$0.00	\$0.00	\$0.00	
2.1.2.9	OTROS DOCUMENTOS POR PAGAR A CORTO PLAZO	\$0.00	\$0.00	\$0.00	\$0.00	\$0.00	
2.2.1	CUENTAS POR PAGAR A LARGO PLAZO						
2.2.1.1	PROVEEDORES POR PAGAR A LARGO PLAZO	\$0.00	\$0.00	\$0.00	\$0.00	\$0.00	
2.2.1.2	CONTRATISTAS POR OBRAS PÚBLICAS POR PAGAR A LARGO PLAZO	\$0.00	\$0.00	\$0.00	\$0.00	\$0.00	
2.2.2	DOCUMENTOS POR PAGAR A LARGO PLAZO						
2.2.2.1	DOCUMENTOS COMERCIALES POR PAGAR A LARGO PLAZO	\$0.00	\$0.00	\$0.00	\$0.00	\$0.00	
2.2.2.2	DOCUMENTOS CON CONTRATISTAS POR OBRAS PÚBLICAS POR PAGAR A LARGO PLAZO	\$0.00	\$0.00	\$0.00	\$0.00	\$0.00	
2.2.2.9	OTROS DOCUMENTOS POR PAGAR A LARGO PLAZO	\$0.00	\$0.00	\$0.00	\$0.00	\$0.00	
	Total al 31 de Marzo 2020	\$9,948,016.66	\$0.00	\$0.00	\$0.00	\$0.00	

Municipio Sacramento, Coahuila
 Nota ESF-13 - Pasivo
 Del 01 de enero al 31 de Marzo 2020

Cuenta	Descripción	Monto	Naturaleza	Características
2.1.6	FONDOS Y BIENES DE TERCEROS EN GARANTÍA Y/O ADMINISTRACIÓN A CORTO PLAZO			
2.1.6.1	FONDOS EN GARANTÍA A CORTO PLAZO	\$0.00	n/a	1
2.1.6.2	FONDOS EN ADMINISTRACIÓN A CORTO PLAZO	\$0.00	n/a	2
2.1.6.3	FONDOS CONTINGENTES A CORTO PLAZO	\$0.00	n/a	3
2.1.6.4	FONDOS DE FIDEICOMISOS, MANDATOS Y CONTRATOS ANALOGOS A CORTO PLAZO	\$0.00	n/a	4
2.1.6.5	OTROS FONDOS DE TERCEROS EN GARANTÍA Y/O ADMINISTRACIÓN A CORTO PLAZO	\$0.00	n/a	5
2.1.6.6	VALORES Y BIENES EN GARANTÍA A CORTO PLAZO	\$0.00	n/a	6
	Total al 31 de Marzo 2020	\$0.00		
	1 - no aplica debido a que no se cuenta con este tipo de pasivos			
	2 - no aplica debido a que no se cuenta con este tipo de pasivos			
	3 - no aplica debido a que no se cuenta con este tipo de pasivos			
	4 - no aplica debido a que no se cuenta con este tipo de pasivos			
	5 - no aplica debido a que no se cuenta con este tipo de pasivos			
	6 - no aplica debido a que no se cuenta con este tipo de pasivos			

Municipio Sacramento, Coahuila
 Nota ESF-14 - Pasivo
 Del 01 de enero al 31 de Marzo 2020

Cuenta	Descripción	Monto	Tipo	Naturaleza	Característica
2.1.5	PASIVOS DIFERIDOS A CORTO PLAZO		1		
2.1.5.1	INGRESOS COBRADOS POR ADELANTADO A CORTO PLAZO	\$0.00			
2.1.5.2	INTERESES COBRADOS POR ADELANTADO A CORTO PLAZO	\$0.00			
2.1.5.9	OTROS PASIVOS DIFERIDOS A CORTO PLAZO	\$0.00			
2.2.4	PASIVOS DIFERIDOS A LARGO PLAZO		1		
2.2.4.1	CREDITOS DIFERIDOS A LARGO PLAZO	\$0.00			
2.2.4.2	INTERESES COBRADOS POR ADELANTADO A LARGO PLAZO	\$0.00			
2.2.4.9	OTROS PASIVOS DIFERIDOS A LARGO PLAZO	\$0.00			
2.2.1	CUENTAS POR PAGAR A LARGO PLAZO		1		
2.2.1.1	PROVEEDORES POR PAGAR A LARGO PLAZO	\$0.00			
2.2.1.2	CONTRATISTAS POR OBRAS PUBLICAS POR PAGAR A LARGO PLAZO	\$0.00			
2.1.9	OTROS PASIVOS A CORTO PLAZO		2		
2.1.9.1	INGRESOS POR CLASIFICAR	\$0.00			
2.1.9.2	RECAUDACIÓN POR PARTICIPAR	\$0.00			
2.1.9.9	OTROS PASIVOS CIRCULANTES	\$0.00			
Total al 31 de Marzo 2020		\$0.00			
<p>1 - Sin movimientos en estas cuentas 2 - Corresponden a errores contables</p>					

2.- Notas al Estado de Actividades

MUNICIPIO DE SACRAMENTO, COAHUILA
 Nota EA-01 - Ingresos de Gestión
 del 1 de enero al 31 de marzo de 2020

Cuenta	Descripción	Monto
4.1.1	IMPUESTOS	
4.1.1.1	IMPUESTOS SOBRE LOS INGRESOS	\$0.00
4.1.1.2	IMPUESTOS SOBRE EL PATRIMONIO	\$139,600.14
4.1.1.3	IMPUESTOS SOBRE LA PRODUCCIÓN, EL CONSUMO Y LAS TRANSACCIONES	\$0.00
4.1.1.4	IMPUESTOS AL COMERCIO EXTERIOR	\$0.00
4.1.1.5	IMPUESTOS SOBRE NÓMINAS Y ASIMILABLES	\$0.00
4.1.1.6	IMPUESTOS ECOLÓGICOS	\$0.00
4.1.1.7	ACCESORIOS DE IMPUESTOS	\$79,747.29
4.1.1.8	IMPUESTOS NO COMPRENDIDOS EN LA LEY DE INGRESOS VIGENTES, CAUSADOS EN EJERCICIOS FISCALES ANTERIORES PENDIENTES DE LIQUIDACIÓN O PAGO	\$0.00
4.1.1.9	OTROS IMPUESTOS	\$0.00
	Total del 1 de enero al 31 de marzo de 2020	\$219,347.43
4.1.2	CUOTAS Y APORTACIONES DE SEGURIDAD SOCIAL	
4.1.2.1	APORTACIONES PARA FONDOS DE VIVIENDA	\$0.00
4.1.2.2	CUOTAS PARA LA SEGURIDAD SOCIAL	\$0.00
4.1.2.3	CUOTAS DE AHORRO PARA EL RETIRO	\$0.00
4.1.2.4	ACCESORIOS DE CUOTAS Y APORTACIONES DE SEGURIDAD SOCIAL	\$0.00
4.1.2.9	OTRAS CUOTAS Y APORTACIONES PARA LA SEGURIDAD SOCIAL	\$0.00
	Total del 1 de enero al 31 de marzo de 2020	\$0.00
4.1.3	CONTRIBUCIONES DE MEJORAS	
4.1.3.1	CONTRIBUCIONES DE MEJORAS POR OBRAS PÚBLICAS	\$0.00
4.1.3.2	CONTRIBUCIONES DE MEJORAS NO COMPRENDIDAS EN LA LEY DE INGRESOS VIGENTE, CAUSADAS EN EJERCICIOS FISCALES ANTERIORES PENDIENTES DE LIQUIDACIÓN O PAGO	\$0.00
	Total del 1 de enero al 31 de marzo de 2020	\$0.00
4.1.4	DERECHOS	
4.1.4.1	DERECHOS POR EL USO, GÓCE, APROVECHAMIENTO O EXPLOTACIÓN DE BIENES DE DOMINIO PÚBLICO	\$65,018.00
4.1.4.2	DERECHOS A LOS HIDROCARBUROS (DEROGADA)	\$0.00
4.1.4.3	DERECHOS POR PRESTACIÓN DE SERVICIOS	\$4,078.20
4.1.4.4	ACCESORIOS DE DERECHOS	\$0.00
4.1.4.5	DERECHOS NO COMPRENDIDOS EN LA LEY DE INGRESOS VIGENTE, CAUSADOS EN EJERCICIOS FISCALES ANTERIORES PENDIENTES DE LIQUIDACIÓN O PAGO	\$0.00
4.1.4.9	OTROS DERECHOS	\$37,094.68
	Total del 1 de enero al 31 de marzo de 2020	\$106,190.88
4.1.5	PRODUCTOS	
4.1.5.1	PRODUCTOS	\$768.00
4.1.5.2	ENAJENACIÓN DE BIENES MUEBLES NO SUJETOS A SER INVENTARIADOS (DEROGADA)	\$0.00
4.1.5.3	ACCESORIOS DE PRODUCTOS (DEROGADA)	\$0.00
4.1.5.4	PRODUCTOS NO COMPRENDIDOS EN LA LEY DE INGRESOS VIGENTE, CAUSADOS EN EJERCICIOS FISCALES ANTERIORES PENDIENTES DE LIQUIDACIÓN O PAGO	\$0.00
4.1.5.9	OTROS PRODUCTOS QUE GENERAN INGRESOS CORRIENTES (DEROGADA)	\$0.00
	Total del 1 de enero al 31 de marzo de 2020	\$768.00
4.1.6	APROVECHAMIENTOS	

4.1.6.1	INCENTIVOS DERIVADOS DE LA COLABORACIÓN FISCAL (DEROGADA)	\$0.00
4.1.6.2	MULTAS	\$0.00
4.1.6.3	INDEMNIZACIONES	\$0.00
4.1.6.4	REINTEGROS	\$0.00
4.1.6.5	APROVECHAMIENTOS PROVENIENTES DE OBRAS PÚBLICAS	\$0.00
4.1.6.6	APROVECHAMIENTOS NO COMPRENDIDOS EN LA LEY DE INGRESOS VIGENTE. CAUSADOS EN EJERCICIOS FISCALES ANTERIORES PENDIENTES DE LIQUIDACIÓN O PAGO	\$0.00
4.1.6.7	APROVECHAMIENTOS POR APORTACIONES Y COOPERACIONES (DEROGADA)	\$0.00
4.1.6.8	ACCESORIOS DE APROVECHAMIENTOS	\$0.00
4.1.6.9	OTROS APROVECHAMIENTOS	\$20,869.03
Total del 1 de enero al 31 de marzo de 2020		\$20,869.03
4.1.7	INGRESOS POR VENTA DE BIENES Y PRESTACIÓN DE SERVICIOS	
4.1.7.1	INGRESOS POR VENTA DE BIENES Y PRESTACION DE SERVICIOS DE INSTITUCIONES PUBLICAS DE SEGURIDAD SOCIAL	\$0.00
4.1.7.2	INGRESOS POR VENTA DE BIENES Y PRESTACION DE SERVICIOS DE EMPRESAS PRODUCTIVAS DEL ESTADO	\$0.00
4.1.7.3	INGRESOS POR VENTA DE BIENES Y PRESTACION DE SERVICIOS DE ENTIDADES PARAESTATALES Y FIDEICOMISOS NO EMPRESARIALES Y NO FINANCIEROS	\$0.00
4.1.7.4	INGRESOS POR VENTA DE BIENES Y PRESTACIÓN DE SERVICIOS DE ENTIDADES PARAESTATALES EMPRESARIALES NO FINANCIERAS CON PARTICIPACIÓN ESTATAL MAYORITARIA	\$0.00
4.1.7.5	INGRESOS POR VENTA DE BIENES Y PRESTACIÓN DE SERVICIOS DE ENTIDADES PARAESTATALES EMPRESARIALES FINANCIERAS MONETARIAS CON PARTICIPACIÓN ESTATAL MAYORITARIA	\$0.00
4.1.7.6	INGRESOS POR VENTA DE BIENES Y PRESTACIÓN DE SERVICIOS DE ENTIDADES PARAESTATALES EMPRESARIALES FINANCIERAS NO MONETARIAS CON PARTICIPACIÓN ESTATAL MAYORITARIA	\$0.00
4.1.7.7	INGRESOS POR VENTA DE BIENES Y PRESTACIÓN DE SERVICIOS DE FIDEICOMISOS FINANCIEROS PÚBLICOS CON PARTICIPACIÓN ESTATAL MAYORITARIA	\$0.00
4.1.7.8	INGRESOS POR VENTA DE BIENES Y PRESTACIÓN DE SERVICIOS DE LOS PODERES LEGISLATIVO Y JUDICIAL, Y DE LOS ÓRGANOS AUTÓNOMOS	\$0.00
Total del 1 de enero al 31 de marzo de 2020		\$0.00
Total de ingresos de gestión del 1 de enero al 31 de marzo de 2020		\$347,175.34

MUNICIPIO DE SACRAMENTO, COAHUILA
 Nota EA-01 - Ingresos de Gestión
 del 1 de enero al 31 de marzo de 2020

Cuenta	Descripción	Monto
4.2.1	PARTICIPACIONES, APORTACIONES, CONVENIOS, INCENTIVOS DERIVADOS DE LA COLABORACION FISCAL Y FONDOS DISTINTOS DE APORTACIONES	
4.2.1.1	PARTICIPACIONES	\$7,175,628.34
4.2.1.2	APORTACIONES	\$1,400,672.54
4.2.1.3	CONVENIOS	\$0.00
4.2.1.4	INCENTIVOS DERIVADOS DE LA COLABORACIÓN FISCAL	\$0.00
4.2.1.5	FONDOS DISTINTOS DE APORTACIONES	\$0.00
	Total del 1 de enero al 31 de marzo de 2020	\$8,576,300.88
4.2.2	TRANSFERENCIAS, ASIGNACIONES, SUBSIDIOS Y SUBVENCIONES, Y PENSIONES Y JUBILACIONES	
4.2.2.1	TRANSFERENCIAS Y ASIGNACIONES	\$0.00
4.2.2.2	TRANSFERENCIAS DEL SECTOR PÚBLICO (DEROGADA)	\$0.00
4.2.2.3	SUBSIDIOS Y SUBVENCIONES	\$0.00
4.2.2.4	AYUDAS SOCIALES (DEROGADA)	\$0.00
4.2.2.5	PENSIONES Y JUBILACIONES	\$0.00
4.2.2.6	TRANSFERENCIAS DEL EXTERIOR (DEROGADA)	\$0.00
4.2.2.7	TRANSFERENCIAS DEL FONDO MEXICANO DEL PETRÓLEO PARA LA ESTABILIZACIÓN Y EL DESARROLLO	\$0.00
	Total del 1 de enero al 31 de marzo de 2020	\$0.00
	Total del 1 de enero al 31 de marzo de 2020	\$8,576,300.88

MUNICIPIO DE SACRAMENTO, COAHUILA
 Nota EA-02 - Ingresos de Gestión
 del 1 de enero al 31 de marzo de 2020

Cuenta	Descripción	Acumulado
4.3.1	INGRESOS FINANCIEROS	
4.3.1.1	INTERESES GANADOS DE VALORES, CRÉDITOS, BONOS Y OTROS	\$0.00
4.3.1.9	OTROS INGRESOS FINANCIEROS	\$0.00
	Total del 1 de enero al 31 de marzo de 2020	\$0.00
4.3.2	INCREMENTO POR VARIACIÓN DE INVENTARIOS	
4.3.2.1	INCREMENTO POR VARIACIÓN DE INVENTARIOS DE MERCANCIAS PARA VENTA	\$0.00
4.3.2.2	INCREMENTO POR VARIACIÓN DE INVENTARIOS DE MERCANCIAS TERMINADAS	\$0.00
4.3.2.3	INCREMENTO POR VARIACIÓN DE INVENTARIOS DE MERCANCIAS EN PROCESO DE ELABORACIÓN	\$0.00
4.3.2.4	INCREMENTO POR VARIACIÓN DE INVENTARIOS DE MATERIAS PRIMAS, MATERIALES Y SUMINISTROS PARA PRODUCCIÓN	\$0.00
4.3.2.5	INCREMENTO POR VARIACIÓN DE ALMACÉN DE MATERIAS PRIMAS, MATERIALES Y SUMINISTROS DE CONSUMO	\$0.00
	Total del 1 de enero al 31 de marzo de 2020	\$0.00
4.3.3	DISMINUCIÓN DEL EXCESO DE ESTIMACIONES POR PÉRDIDA O DETERIORO U OBSOLESCENCIA	
4.3.3.1	DISMINUCIÓN DEL EXCESO DE ESTIMACIONES POR PÉRDIDA O DETERIORO U OBSOLESCENCIA	\$0.00
	Total del 1 de enero al 31 de marzo de 2020	\$0.00
4.3.4	DISMINUCIÓN DEL EXCESO DE PROVISIONES	
4.3.4.1	DISMINUCIÓN DEL EXCESO EN PROVISIONES	\$0.00
	Total del 1 de enero al 31 de marzo de 2020	\$0.00
4.3.9	OTROS INGRESOS Y BENEFICIOS VARIOS	
4.3.9.1	OTROS INGRESOS DE EJERCICIOS ANTERIORES (DEROGADA)	\$0.00
4.3.9.2	BONIFICACIONES Y DESCUENTOS OBTENIDOS	\$0.00
4.3.9.3	DIFERENCIAS POR TIPO DE CAMBIO A FAVOR	\$0.00
4.3.9.4	DIFERENCIAS DE COTIZACIONES A FAVOR EN VALORES NEGOCIABLES	\$0.00
4.3.9.5	RESULTADO POR POSICIÓN MONETARIA	\$0.00
4.3.9.6	UTILIDADES POR PARTICIPACIÓN PATRIMONIAL	\$0.00
4.3.9.7	DIFERENCIAS POR REESTRUCTURACIÓN DE DEUDA PÚBLICA A FAVOR	\$0.00
4.3.9.9	OTROS INGRESOS Y BENEFICIOS VARIOS	\$0.00
	Total del 1 de enero al 31 de marzo de 2020	\$0.00
	Total del 1 de enero al 31 de marzo de 2020	\$0.00

MUNICIPIO DE SACRAMENTO, COAHUILA
 Nota EA-03 - Gastos y Otras Pérdidas
 del 1 de enero al 31 de marzo de

Cuenta	Descripción	Monto Acum	% Gasto Total	Ref.
5.1	GASTOS DE FUNCIONAMIENTO			
5.1.1	SERVICIOS PERSONALES			
5.1.1.1	REMUNERACIONES AL PERSONAL DE CARÁCTER PERMANENTE	\$3,997,059.73	69.43%	1
5.1.1.2	REMUNERACIONES AL PERSONAL DE CARÁCTER TRANSITORIO	\$0.00	0.00%	
5.1.1.3	REMUNERACIONES ADICIONALES Y ESPECIALES	\$51,727.00	0.90%	
5.1.1.4	SEGURIDAD SOCIAL	\$0.00	0.00%	
5.1.1.5	OTRAS PRESTACIONES SOCIALES Y ECONÓMICAS	\$81,357.71	1.41%	
5.1.1.6	PAGO DE ESTÍMULOS A SERVIDORES PÚBLICOS	\$0.00	0.00%	
	Total de gastos y otras pérdidas del 1 de enero al 31 de marzo de 2020	\$4,130,444.44		
5.1.2	MATERIALES Y SUMINISTROS			
5.1.2.1	MATERIALES DE ADMINISTRACIÓN, EMISIÓN DE DOCUMENTOS Y ARTÍCULOS OFICIALES	\$57,125.35	0.99%	
5.1.2.2	ALIMENTOS Y UTENSILIOS	\$6,784.33	0.12%	
5.1.2.3	MATERIAS PRIMAS Y MATERIALES DE PRODUCCIÓN Y COMERCIALIZACIÓN	\$6,380.00	0.11%	
5.1.2.4	MATERIALES Y ARTÍCULOS DE CONSTRUCCIÓN Y DE REPARACIÓN	\$59,248.09	1.01%	
5.1.2.5	PRODUCTOS QUÍMICOS, FARMACÉUTICOS Y DE LABORATORIO	\$4,944.67	0.09%	
5.1.2.6	COMBUSTIBLES, LUBRICANTES Y ADITIVOS	\$300,497.41	5.22%	
5.1.2.7	VESTUARIO, BLANCOS, PRENDAS DE PROTECCIÓN Y ARTÍCULOS DEPORTIVOS	\$29,186.40	0.51%	
5.1.2.8	MATERIALES Y SUMINISTROS PARA SEGURIDAD	\$0.00	0.00%	
5.1.2.9	HERRAMIENTAS, REFACCIONES Y ACCESORIOS MENORES	\$31,305.28	0.54%	
	Total de gastos y otras pérdidas del 1 de enero al 31 de marzo de 2020	\$494,471.53		
5.1.3	SERVICIOS GENERALES			
5.1.3.1	SERVICIOS BÁSICOS	\$330,594.00	5.74%	
5.1.3.2	SERVICIOS DE ARRENDAMIENTO	\$35,108.00	0.61%	
5.1.3.3	SERVICIOS PROFESIONALES, CIENTÍFICOS Y TÉCNICOS Y OTROS SERVICIOS	\$148,906.00	2.59%	
5.1.3.4	SERVICIOS FINANCIEROS, BANCARIOS Y COMERCIALES	\$4,354.64	0.08%	
5.1.3.5	SERVICIOS DE INSTALACIÓN, REPARACIÓN, MANTENIMIENTO Y CONSERVACIÓN	\$94,226.60	1.46%	
5.1.3.6	SERVICIOS DE COMUNICACIÓN SOCIAL Y PUBLICIDAD	\$0.00	0.00%	
5.1.3.7	SERVICIOS DE TRASLADO Y VIÁTICOS	\$33,252.02	0.58%	
5.1.3.8	SERVICIOS OFICIALES	\$100,993.73	1.75%	
5.1.3.9	OTROS SERVICIOS GENERALES	\$57,930.00	1.01%	
	Total de gastos y otras pérdidas del 1 de enero al 31 de marzo de 2020	\$795,364.99		
5.2	TRANSFERENCIAS, ASIGNACIONES, SUBSIDIOS Y OTRAS AYUDAS			
5.2.1	TRANSFERENCIAS INTERNAS Y ASIGNACIONES AL SECTOR PÚBLICO			
5.2.1.1	ASIGNACIONES AL SECTOR PÚBLICO	\$0.00	0.00%	
5.2.1.2	TRANSFERENCIAS INTERNAS AL SECTOR PÚBLICO	\$0.00	0.00%	
	Total de gastos y otras pérdidas del 1 de enero al 31 de marzo de 2020	\$0.00		
5.2.2	TRANSFERENCIAS AL RESTO DEL SECTOR PÚBLICO			
5.2.2.1	TRANSFERENCIAS A ENTIDADES PARAESTATALES	\$0.00	0.00%	
5.2.2.2	TRANSFERENCIAS A ENTIDADES FEDERATIVAS Y MUNICIPIOS	\$0.00	0.00%	
	Total de gastos y otras pérdidas del 1 de enero al 31 de marzo de 2020	\$0.00		
5.2.3	SUBSIDIOS Y SUBVENCIONES			
5.2.3.1	SUBSIDIOS	\$32,846.91	0.57%	
5.2.3.2	SUBVENCIONES	\$0.00	0.00%	
	Total de gastos y otras pérdidas del 1 de enero al 31 de marzo de 2020	\$32,846.91		
5.2.4	AYUDAS SOCIALES			
5.2.4.1	AYUDAS SOCIALES A PERSONAS	\$174,572.39	3.03%	
5.2.4.2	BECAS	\$0.00	0.00%	
5.2.4.3	AYUDAS SOCIALES A INSTITUCIONES	\$0.00	0.00%	
5.2.4.4	AYUDAS SOCIALES POR DESASTRES NATURALES Y OTROS SINIESTROS	\$0.00	0.00%	
	Total de gastos y otras pérdidas del 1 de enero al 31 de marzo de 2020	\$174,572.39		
5.2.5	PENSIONES Y JUBILACIONES			

5.2.5.1	PENSIONES	\$0.00	0.00%
5.2.5.2	JUBILACIONES	\$0.00	0.00%
5.2.5.9	OTRAS PENSIONES Y JUBILACIONES	\$0.00	0.00%
	Total de gastos y otras perdidas del 1 de enero al 31 de marzo de 2020	\$0.00	
5.2.6	TRANSFERENCIAS A FIDEICOMISOS, MANDATOS Y CONTRATOS ANÁLOGOS		
5.2.6.1	TRANSFERENCIAS A FIDEICOMISOS, MANDATOS Y CONTRATOS ANÁLOGOS AL GOBIERNO	\$0.00	0.00%
5.2.6.2	TRANSFERENCIAS A FIDEICOMISOS, MANDATOS Y CONTRATOS ANÁLOGOS A ENTIDADES PARAESTATALES	\$0.00	0.00%
	Total de gastos y otras perdidas del 1 de enero al 31 de marzo de 2020	\$0.00	
5.2.7	TRANSFERENCIAS A LA SEGURIDAD SOCIAL		
5.2.7.1	TRANSFERENCIAS POR OBLIGACIONES DE LEY	\$0.00	0.00%
	Total de gastos y otras perdidas del 1 de enero al 31 de marzo de 2020	\$0.00	
5.2.8	DONATIVOS		
5.2.8.1	DONATIVOS A INSTITUCIONES SIN FINES DE LUCRO	\$0.00	0.00%
5.2.8.2	DONATIVOS A ENTIDADES FEDERATIVAS Y MUNICIPIOS	\$0.00	0.00%
5.2.8.3	DONATIVOS A FIDEICOMISO, MANDATOS Y CONTRATOS ANÁLOGOS PRIVADOS	\$0.00	0.00%
5.2.8.4	DONATIVOS A FIDEICOMISO, MANDATOS Y CONTRATOS ANÁLOGOS ESTATALES	\$0.00	0.00%
5.2.8.5	DONATIVOS INTERNACIONALES	\$0.00	0.00%
	Total de gastos y otras perdidas del 1 de enero al 31 de marzo de 2020	\$0.00	
5.2.9	TRANSFERENCIAS AL EXTERIOR		
5.2.9.1	TRANSFERENCIAS AL EXTERIOR A GOBIERNOS EXTRANJEROS Y ORGANISMOS INTERNACIONALES	\$0.00	0.00%
5.2.9.2	TRANSFERENCIAS AL SECTOR PRIVADO EXTERNO	\$0.00	0.00%
	Total de gastos y otras perdidas del 1 de enero al 31 de marzo de 2020	\$0.00	
5.3	PARTICIPACIONES Y APORTACIONES		
5.3.1	PARTICIPACIONES		
5.3.1.1	PARTICIPACIONES DE LA FEDERACIÓN A ENTIDADES FEDERATIVAS Y MUNICIPIOS	\$0.00	0.00%
5.3.1.2	PARTICIPACIONES DE LAS ENTIDADES FEDERATIVAS A LOS MUNICIPIOS	\$0.00	0.00%
	Total de gastos y otras perdidas del 1 de enero al 31 de marzo de 2020	\$0.00	
5.3.2	APORTACIONES		
5.3.2.1	APORTACIONES DE LA FEDERACIÓN A ENTIDADES FEDERATIVAS Y MUNICIPIOS	\$0.00	0.00%
5.3.2.2	APORTACIONES DE LAS ENTIDADES FEDERATIVAS A LOS MUNICIPIOS	\$0.00	0.00%
	Total de gastos y otras perdidas del 1 de enero al 31 de marzo de 2020	\$0.00	
5.3.3	CONVENIOS		
5.3.3.1	CONVENIOS DE REASIGNACIÓN	\$0.00	0.00%
5.3.3.2	CONVENIOS DE DESCENTRALIZACIÓN Y OTROS	\$0.00	0.00%
	Total de gastos y otras perdidas del 1 de enero al 31 de marzo de 2020	\$0.00	
5.5	OTROS GASTOS Y PERDIDAS EXTRAORDINARIAS		
5.5.1	ESTIMACIONES, DEPRECIACIONES, DETERIOROS, OBSOLESCENCIA Y AMORTIZACIONES		
5.5.1.1	ESTIMACIONES POR PÉRDIDA O DETERIORO DE ACTIVOS CIRCULANTES	\$0.00	0.00%
5.5.1.2	ESTIMACIONES POR PÉRDIDA O DETERIORO DE ACTIVO NO CIRCULANTE	\$0.00	0.00%
5.5.1.3	DEPRECIACIÓN DE BIENES INMUEBLES	\$0.00	0.00%
5.5.1.4	DEPRECIACIÓN DE INFRAESTRUCTURA	\$0.00	0.00%
5.5.1.5	DEPRECIACIÓN DE BIENES MUEBLES	\$0.00	0.00%
5.5.1.6	DETERIORO DE LOS ACTIVOS BIOLÓGICOS	\$0.00	0.00%
5.5.1.7	AMORTIZACIÓN DE ACTIVOS INTANGIBLES	\$0.00	0.00%
5.5.1.8	DISMINUCIÓN DE BIENES POR PÉRDIDA, OBSOLESCENCIA Y DETERIORO	\$0.00	0.00%
	Total de gastos y otras perdidas del 1 de enero al 31 de marzo de 2020	\$0.00	
5.5.2	PROVISIONES		
5.5.2.1	PROVISIONES DE PASIVOS A CORTO PLAZO	\$0.00	0.00%
5.5.2.2	PROVISIONES DE PASIVOS A LARGO PLAZO	\$0.00	0.00%
	Total de gastos y otras perdidas del 1 de enero al 31 de marzo de 2020	\$0.00	
5.5.3	DISMINUCIÓN DE INVENTARIOS		
5.5.3.1	DISMINUCIÓN DE INVENTARIOS DE MERCANCIAS PARA VENTA	\$0.00	0.00%
5.5.3.2	DISMINUCIÓN DE INVENTARIOS DE MERCANCIAS TERMINADAS	\$0.00	0.00%
5.5.3.3	DISMINUCIÓN DE INVENTARIOS DE MERCANCIAS EN PROCESO DE ELABORACIÓN	\$0.00	0.00%

5.5.3.4	DISMINUCIÓN DE INVENTARIOS DE MATERIAS PRIMAS, MATERIALES Y SUMINISTROS PARA PRODUCCIÓN	\$0.00	0.00%
5.5.3.5	DISMINUCIÓN DE ALMACÉN DE MATERIALES Y SUMINISTROS DE CONSUMO	\$0.00	0.00%
	Total de gastos y otras pérdidas del 1 de enero al 31 de marzo de 2020	\$0.00	0.00%
5.5.4	AUMENTO POR INSUFICIENCIA DE ESTIMACIONES POR PÉRDIDA O DETERIORO U OBSOLESCENCIA		
5.5.4.1	AUMENTO POR INSUFICIENCIA DE ESTIMACIONES POR PÉRDIDA O DETERIORO U OBSOLESCENCIA	\$0.00	0.00%
	Total de gastos y otras pérdidas del 1 de enero al 31 de marzo de 2020	\$0.00	
5.5.5	AUMENTO POR INSUFICIENCIA DE PROVISIONES		
5.5.5.1	AUMENTO POR INSUFICIENCIA DE PROVISIONES	\$0.00	0.00%
	Total de gastos y otras pérdidas del 1 de enero al 31 de marzo de 2020	\$0.00	
5.5.9	OTROS GASTOS		
5.5.9.1	GASTOS DE EJERCICIOS ANTERIORES	\$0.00	0.00%
5.5.9.2	PÉRDIDAS POR RESPONSABILIDADES	\$0.00	0.00%
5.5.9.3	BONIFICACIONES Y DESCUENTOS OTORGADOS	\$0.00	0.00%
5.5.9.4	DIFERENCIAS POR TIPO DE CAMBIO NEGATIVAS	\$0.00	0.00%
5.5.9.5	DIFERENCIAS DE COTIZACIONES NEGATIVAS EN VALORES NEGOCIABLES		
5.5.9.6	RESULTADO POR POSICIÓN MONETARIA	\$0.00	0.00%
5.5.9.7	PÉRDIDAS POR PARTICIPACIÓN PATRIMONIAL	\$0.00	0.00%
5.5.9.8	DIFERENCIAS POR REESTRUCTURACIÓN DE DEUDA PÚBLICA NEGATIVAS	\$0.00	0.00%
5.5.9.9	OTROS GASTOS VARIOS	\$0.00	0.00%
	Total de gastos y otras pérdidas del 1 de enero al 31 de marzo de 2020	\$0.00	
	Total de gastos de funcionamiento, transferencias, subsidios y otras ayudas, participaciones y aportaciones, otros gastos y pérdidas extraordinarias del 1 de enero al 31 de marzo de 2020	\$5,627,700.26	
	Total de gastos y otras pérdidas del 1 de enero al 31 de marzo de 2020	\$5,757,180.49	
	(1) CORRESPONDE A LOS GASTOS NORMALES POR PAGO DE NÓMINA A LOS EMPLEADOS DEL ENTE POR EL PERÍODO REFERIDO		

3.- Notas al Estado de Variacion en Hacienda Publica

Municipio de Sacramento, Coahuila
 Nota EVHP-01 - Patrimonio contribuido
 del 1 de enero al 31 de marzo de 2020

Cuenta	Descripción	Saldo inicial	Saldo final	Monto de variación	Naturaleza
3.1	HACIENDA PUBLICA/PATRIMONIO CONTRIBUIDO				
3.1.1	APORTACIONES	\$315,711.93	\$315,711.93	\$0.00	Acreedora
3.1.2	DONACIONES DE CAPITAL	\$0.00	\$0.00	\$0.00	Acreedora
3.1.3	ACTUALIZACIÓN DE LA HACIENDA PUBLICA/PATRIMONIO	\$0.00	\$0.00	\$0.00	Acreedora
	Total del 1 de enero al 31 de marzo de 2020	\$315,711.93	\$315,711.93	\$0.00	

Municipio de Sacramento, Coahuila
 Nota EVHP-02 - Patrimonio generado
 del 1 de enero al 31 de marzo de 2020

Cuenta	Descripción	Saldo inicial	Saldo final	Monto de variación	Procedencia
3.2.1	RESULTADOS DEL EJERCICIO (AHORRO/ DESAHORRO)	\$0.00	\$3,166,295.73	\$3,166,295.73	1
3.2.2	RESULTADOS DE EJERCICIOS ANTERIORES	\$773,488.19	\$773,488.19	\$0.00	
3.2.3	REVALUOS				
3.2.3.1	REVALUO DE BIENES INMUEBLES	\$0.00	\$0.00	\$0.00	
3.2.3.2	REVALUO DE BIENES MUEBLES	\$0.00	\$0.00	\$0.00	
3.2.3.3	REVALUO DE BIENES INTANGIBLES	\$0.00	\$0.00	\$0.00	
3.2.3.9	OTROS REVALUOS	\$0.00	\$0.00	\$0.00	
3.2.4	RESERVAS	\$0.00	\$0.00	\$0.00	
3.2.4.1	RESERVAS DE PATRIMONIO	\$0.00	\$0.00	\$0.00	
3.2.4.2	RESERVAS TERRITORIALES	\$0.00	\$0.00	\$0.00	
3.2.4.3	RESERVAS POR CONTINGENCIAS	\$0.00	\$0.00	\$0.00	
3.2.5	RECTIFICACIONES DE RESULTADOS DE EJERCICIOS ANTERIORES	-\$6,863,397.13	-\$6,863,397.13	\$0.00	2
3.2.5.1	CAMBIO EN POLITICAS CONTABLES	\$0.00	\$0.00	\$0.00	
3.2.5.2	CAMBIO POR ERRORES CONTABLES	-\$6,863,397.13	-\$6,863,397.13	\$0.00	
Total del 1 de enero al 31 de marzo de 2020		-\$6,089,911.94	-\$2,923,616.21	\$3,166,295.73	

1 - Corresponde a las operaciones del ente: ingresos menos egresos del periodo referido:	
INGRESOS	\$8,923,476.22
EGRESOS	\$5,757,180.49
	\$3,166,295.73

2 - Corresponde a la depuración de saldos realizada al cierre de la cuenta pública 2019

4.- Notas al Estado de Flujo de Efectivos

Municipio de Sacramento, Coahuila		
EFE 01 - Efectivo y Equivalentes		
Descripción	Al 31 de marzo de 2020	Al 31 de diciembre de 2019
Efectivo	\$350.00	\$25,500.00
Efectivo en Bancos - Tesorería	\$568,442.50	\$958,149.16
Efectivo en Bancos - Dependencias	\$0.00	\$0.00
Inversiones temporales (hasta 3 meses)	\$0.00	\$0.00
Fondos con afectación específica	\$0.00	\$0.00
Depósitos de fondos de terceros y otros	\$0.00	\$0.00
Total de Efectivo y Equivalentes	\$568,792.50	\$983,649.16

Municipio de Sacramento, Coahuila
 Nota EFE-02 - Efectivo y equivalentes
 del 1 de enero al 31 de marzo de 2020

Cuenta	Descripción	Monto	Porcentaje de subsidios de capital sector central
1.2.4	BIENES MUEBLES		
1.2.4.1	MOBILIARIO Y EQUIPO DE ADMINISTRACIÓN	\$0.00	0%
1.2.4.2	MOBILIARIO Y EQUIPO EDUCACIONAL Y RECREATIVO	\$0.00	0%
1.2.4.3	EQUIPO E INSTRUMENTAL MÉDICO Y DE LABORATORIO	\$0.00	0%
1.2.4.4	VEHÍCULOS Y EQUIPO DE TRANSPORTE	\$0.00	0%
1.2.4.5	EQUIPO DE DEFENSA Y SEGURIDAD	\$0.00	0%
1.2.4.6	MAQUINARIA, OTROS EQUIPOS Y HERRAMIENTAS	\$5,200.00	0%
1.2.4.7	COLECCIONES, OBRAS DE ARTE Y OBJETOS VALIOSOS	\$0.00	0%
1.2.4.8	ACTIVOS BIOLÓGICOS	\$0.00	0%
	Total del 1 de enero al 31 de marzo de 2020	\$5,200.00	0%
1.2.3	BIENES INMUEBLES, INFRAESTRUCTURA Y CONSTRUCCIONES EN PROCESO		
1.2.3.1	TERRENOS	\$0.00	0%
1.2.3.2	VIVIENDAS	\$0.00	0%
1.2.3.3	EDIFICIOS NO HABITACIONALES	\$0.00	0%
1.2.3.4	INFRAESTRUCTURA	\$0.00	0%
1.2.3.5	CONSTRUCCIONES EN PROCESO EN BIENES DE DOMINIO PÚBLICO	\$0.00	0%
1.2.3.6	CONSTRUCCIONES EN PROCESO EN BIENES PROPIOS	\$0.00	0%
1.2.3.9	OTROS BIENES INMUEBLES	\$0.00	0%
	Total del 1 de enero al 31 de marzo de 2020	\$0.00	0%
	Total de bienes muebles e inmuebles del del 1 de enero al 31 de marzo de 2020	\$5,200.00	0%

Municipio de Sacramento, Coahuila
Nota EFE-03 - Efectivo y equivalentes

Descripción	Del 01 de enero al 31 de marzo de 2020	Del 01 de enero al 31 de marzo de 2019
Ahorro/Desahorro antes de rubros Extraordinarios	\$3,166,295.73	\$1,838,792.34
Movimientos de partidas (o rubros) que no afectan al efectivo.	\$0.00	\$0.00
Depreciación	\$0.00	\$0.00
Amortización	\$0.00	\$0.00
Incrementos en las provisiones	\$0.00	\$0.00
Incremento en inversiones producido por revaluación	\$0.00	\$0.00
Ganancia/pérdida en venta de propiedad, planta y equipo	\$0.00	\$0.00
Incremento en cuentas por cobrar	\$0.00	\$0.00
Partidas extraordinarias	\$0.00	\$0.00
Total de Efectivo y Equivalentes	\$3,166,295.73	\$1,838,792.34

**5.- CONCILIACIÓN ENTRE LOS INGRESOS PRESUPUESTARIOS Y
CONTABLES, ASÍ COMO ENTRE LOS EGRESOS PRESUPUESTARIOS Y
LOS GASTOS CONTABLES**

MUNICIPIO DE SACRAMENTO, COAHUILA
Conciliación entre los Ingresos Presupuestarios y Contables
Correspondiente del 01 de enero al 31 de marzo de 2020
(Cifras en pesos)

1. Total de Ingresos Presupuestarios		8,923,476.22
---	--	---------------------

2. Más Ingresos Contables No Presupuestarios		0.00
---	--	-------------

2.1 Ingresos Financieros	0.00	
2.2 Incremento por Variación de Inventarios	0.00	
2.3 Disminución del Exceso de Estimaciones por Pérdida o Deterioro u Obsolescencia	0.00	
2.4 Disminución del Exceso de Provisiones	0.00	
2.5 Otros Ingresos y Beneficios Varios	0.00	
2.6 Otros Ingresos Contables No Presupuestarios	0.00	

3. Menos Ingresos Presupuestarios No Contables		0.00
---	--	-------------

3.1 Aprovechamientos Patrimoniales	0.00	
3.2 Ingresos Derivados de Financiamientos	0.00	
3.3 Otros Ingresos Presupuestarios No Contables	0.00	

4. Total de Ingresos Contables		8,923,476.22
---------------------------------------	--	---------------------

MUNICIPIO DE SACRAMENTO, COAHUILA
Conciliación entre los Egresos Presupuestarios y los Gastos Contables
Correspondiente del 01 de enero al 31 de marzo de 2020
(Cifras en pesos)

1. Total de Egresos Presupuestarios		5,762,380.49
--	--	---------------------

2. Menos Egresos Presupuestario No Contables		5,200.00
---	--	-----------------

2.1 Materias Primas y Materiales de Producción y Comercialización	0.00	
2.2 Materiales y Suministros	0.00	
2.3 Mobiliario y Equipo de Administración	0.00	
2.4 Mobiliario y Equipo Educativo y Recreativo	0.00	
2.5 Equipo e Instrumental Médico y de Laboratorio	0.00	
2.6 Vehículos y Equipo de Transporte	0.00	
2.7 Equipo de Defensa y Seguridad	0.00	
2.8 Maquinaria, Otros Equipos y Herramientas	5,200.00	
2.9 Activos Biológicos	0.00	
2.10 Bienes Inmuebles	0.00	
2.11 Activos Intangibles	0.00	
2.12 Obra Pública en Bienes de Dominio Público	0.00	
2.13 Obra Pública en Bienes Propios	0.00	
2.14 Acciones y Participaciones de Capital	0.00	
2.15 Compra de Títulos y Valores	0.00	
2.16 Concesión de Préstamos	0.00	

2.17	Inversiones en Fideicomisos, Mandatos y Otros Análogos	0.00
2.18	Provisiones para Contingencias y Otras Erogaciones Especiales	0.00
2.19	Amortización de la Deuda Pública	0.00
2.20	Adeudos de Ejercicios Fiscales Anteriores (ADEFAS)	0.00
2.21	Otros Egresos Presupuestales No Contables	0.00
3. Más Gastos Contables No Presupuestarios		0.00
3.1	Estimaciones, Depreciaciones, Deterioros, Obsolescencia y Amortizaciones	0.00
3.2	Provisiones	0.00
3.3	Disminución de Inventarios	0.00
3.4	Aumento por Insuficiencia de Estimaciones por Pérdida o Deterioro u Obsolescencia	0.00
3.5	Aumento por Insuficiencia de Provisiones	0.00
3.6	Otros Gastos	0.00
3.7	Otros Gastos Contables No Presupuestarios	0.00
4. Total de Gastos Contables		5,757,180.49

Nota de Gestión Administrativa 17

"Bajo protesta de decir verdad declaramos que los Estados Financieros y sus notas, son razonablemente correctos y son responsabilidad del emisor"



I) NOTAS DE MEMORIA A LOS ESTADOS FINANCIEROS

MUNICIPIO DE SACRAMENTO COAHUILA				
Del 01 de enero al 31 de marzo de 2020				
CUENTAS DE ORDEN CONTABLES				
CUENTA	SALDO INICIAL	CARGOS	ABONOS	SALDO FINAL
7 CUENTAS DE ORDEN CONTABLES	0.00	0.00	0.00	0.00
7.1 VALORES	0.00	0.00	0.00	0.00
7.1.1 Valores en Custodia	0.00	0.00	0.00	0.00
7.1.2 Custodia de Valores	0.00	0.00	0.00	0.00
7.1.3 Instrumentos de Crédito Prestados a Formadores de Mercado	0.00	0.00	0.00	0.00
7.1.4 Préstamo de Instrumentos de Crédito a Formadores de Mercado y su Garantía	0.00	0.00	0.00	0.00
7.1.5 Instrumentos de Crédito Recibidos en Garantía de los Formadores de Mercado	0.00	0.00	0.00	0.00
7.1.6 Garantía de Créditos Recibidos de los Formadores de Mercado	0.00	0.00	0.00	0.00
7.2 EMISION DE OBLIGACIONES	0.00	0.00	0.00	0.00
7.2.1 Autorización para la Emisión de Bonos, Títulos y Valores de la Deuda Pública Interna	0.00	0.00	0.00	0.00
7.2.2 Autorización para la Emisión de Bonos, Títulos y Valores de la Deuda Pública Externa	0.00	0.00	0.00	0.00
7.2.3 Emisiones Autorizadas de la Deuda Pública Interna y Externa	0.00	0.00	0.00	0.00
7.2.4 Suscripción de Contratos de Préstamos y Otras Obligaciones de la Deuda Pública Interna	0.00	0.00	0.00	0.00
7.2.5 Suscripción de Contratos de Préstamos y Otras Obligaciones de la Deuda Pública Externa	0.00	0.00	0.00	0.00
7.2.6 Contratos de Préstamos y Otras Obligaciones de la Deuda Pública Interna y Externa	0.00	0.00	0.00	0.00
7.3 AVALES Y GARANTIAS	0.00	0.00	0.00	0.00
7.3.1 Aavales Autorizados	0.00	0.00	0.00	0.00
7.3.2 Aavales Firmados	0.00	0.00	0.00	0.00
7.3.3 Fianzas y Garantías Recibidas por Deudas a Cobrar	0.00	0.00	0.00	0.00
7.3.4 Fianzas y Garantías Recibidas	0.00	0.00	0.00	0.00
7.3.5 Fianzas Otorgadas para Respaldar Obligaciones no Fiscales del Gobierno	0.00	0.00	0.00	0.00
7.3.6 Fianzas Otorgadas del Gobierno para Respaldar Obligaciones no Fiscales	0.00	0.00	0.00	0.00
7.4 JUICIOS	0.00	0.00	0.00	0.00
7.4.1 Demandas Judicial en Proceso de Resolución	0.00	0.00	0.00	0.00
7.4.2 Resolución de Demandas en Proceso Judicial	0.00	0.00	0.00	0.00
7.5 INVERSION MEDIANTE PROYECTOS PARA PRESTACION DE SERVICIOS (PPS) Y SIMILARES	0.00	0.00	0.00	0.00
7.5.1 Contratos para inversión Mediante Proyectos para Prestación de Servicios (PPS) y Similares	0.00	0.00	0.00	0.00
7.5.2 Inversión Pública Contratada Mediante Proyectos para Prestación de Servicios (PPS) y Similares	0.00	0.00	0.00	0.00
7.6 BIENES EN CONCESIONADOS O EN COMODATO	0.00	0.00	0.00	0.00
7.6.1 Bienes Bajo Contrato en Concesión	0.00	0.00	0.00	0.00
7.6.2 Contrato de Concesión por Bienes	0.00	0.00	0.00	0.00
7.6.3 Bienes Bajo Contrato en Comodato	0.00	0.00	0.00	0.00
7.6.4 Contrato de Comodato por Bienes	0.00	0.00	0.00	0.00

Nota de Gestión Administrativa 17

Bajo protesta de decir verdad declaramos que los Estados Financieros y sus notas, son razonablemente correctos y son responsabilidad del emisor

MUNICIPIO DE SACRAMENTO COAHUILA Del 01 de enero al 31 de marzo de 2020 CUENTAS DE ORDEN PRESUPUESTALES					
CUENTA	SALDO INICIAL	CARGOS	ABONOS	SALDO FINAL	
8 CUENTAS DE ORDEN PRESUPUESTARIAS	0.00	91,280,814.09	91,280,814.09	0.00	0.00
8.1 LEY DE INGRESOS	0.00	17,846,952.44	17,846,952.44	0.00	0.00
8.1.1 Ley de Ingresos Estimada	0.00	0.00	0.00	0.00	0.00
8.1.2 Ley de Ingresos por Ejecutar	0.00	8,923,476.22	0.00	0.00	-8,923,476.22
8.1.3 Modificaciones a la Ley de Ingresos Estimada	0.00	0.00	0.00	0.00	0.00
8.1.4 Ley de Ingresos Devengada	0.00	8,923,476.22	8,923,476.22	0.00	0.00
8.1.5 Ley de Ingresos Recaudada	0.00	0.00	8,923,476.22	0.00	0.00
8.2 PRESUPUESTO DE EGRESOS	0.00	73,433,861.65	73,433,861.65	0.00	0.00
8.2.1 Presupuesto de Egresos Aprobado	0.00	0.00	27,723,270.00	0.00	27,723,270.00
8.2.2 Presupuesto de Egresos por Ejercer	0.00	32,434,785.39	23,849,939.35	0.00	8,584,846.04
8.2.3 Modificaciones al Presupuesto de Egresos Aprobado	0.00	4,714,358.33	4,711,515.39	0.00	-2,842.94
8.2.4 Presupuesto de Egresos Comprometido	0.00	19,135,581.02	5,762,380.49	0.00	13,373,200.53
8.2.5 Presupuesto de Egresos Devengado	0.00	5,762,380.49	5,762,380.49	0.00	0.00
8.2.6 Presupuesto de Egresos Ejercido	0.00	5,762,380.49	5,624,375.93	0.00	138,004.56
8.2.7 Presupuesto de Egresos Pagado	0.00	5,624,375.93	0.00	0.00	5,624,375.93

Nota de Gestión Administrativa 17

"Bajo protesta de decir verdad declaramos que los Estados Financieros y sus notas, son razonablemente correctos y son responsabilidad del emisor"



**J) NOTAS DE GESTIÓN ADMINISTRATIVA A
LOS ESTADOS FINANCIEROS**

NOTAS DE GESTIÓN ADMINISTRATIVA

1. Introducción

Los Estados Financieros que el ente público genera proveen información para toda la ciudadanía; como también al Congreso del Estado y la Federación considerando los principios de eficacia, eficiencia y economía de manera útil y honesta.

Dando prioridad a solicitar las necesidades primordiales de nuestra población e informando a nuestra gente primeramente en nuestra gaceta municipal, posteriormente en nuestro portal de internet y por último en el diario oficial de la federación.

De esta manera se explica al gobierno, a la ciudadanía de los movimientos de los recursos que se obtuvieron y su explicación.

2. Panorama Económico y Financiero

Todo el tiempo se estuvo esperando, de la manera más cautelosa para guardar y hacer reducir el recurso que se obtuvo de la manera más eficiente tratando de ser más eficaz y buscando la mayor economía en las diferentes operaciones que se realizan.

3. Autorización e Historia

Sacramento es una ciudad ubicado en el centro del estado de Coahuila a 35 kilómetros de la Ciudad de Cuatrociénegas de Carranza. Su población, de acuerdo al censo nacional del año 2010 es de 2.314 habitantes (Inegi).

Limita al norte con el municipio de Lamadrid, al noreste con el de Nadadores, al sur con Cuatrociénegas, al sureste con el de Castaños, al este con los de Frontera y Nadadores y al oeste con el municipio de Cuatrociénegas.

Las principales actividades económicas del sitio son las agropecuarias así como la elaboración y venta de dulces, panes y cajetas propios de la región.

Gracias a sus cercanías a la ciudad de Cuatrociénegas de Carranza y Monclova tiene una actividad que le permite a sus habitantes mantenerse económicamente el turismo de una y la industria de la otra.

Localización El municipio de Sacramento se localiza en el centro del estado de Coahuila, en las coordenadas 101°43'29" longitud oeste y 27°00'13" latitud norte, a una altura de 580 metros sobre el nivel del mar.

Reseña Histórica Sacramento fue fundado por 60 personas en 1842 con el nombre de Villa Nueva; 20 años más tarde se le elevó a la categoría de villa, por decreto del Gobierno del Estado de Nuevo León y Coahuila. En ese entonces, Coahuila estaba anexada a aquel estado y fue hasta el año de 1864 que el presidente Benito Juárez expidió el decreto donde independizó a Coahuila de Nuevo León.

4. Organización y Objeto Social

- a) **Objetivo Social:** Brindar a la ciudadanía una mejor calidad de vida.
- b) **Principal Actividad:** Recaudar y administrar los recursos económicos necesarios para brindar a nuestra comunidad mejorar condiciones de vida con el mejor gasto posible.
- c) **Ejercicio Fiscal :** 2020 (PRIMER TRIMESTRE)
- d) **Régimen Jurídico:** Administración público municipal en general y actividades asistenciales. Personas morales con fines no lucrativos.
- e) **Consideraciones Fiscales del Ente:**
 - 1. Presentar la declaración y pago provisional mensual de retenciones de ISR por sueldos y salarios.
 - 2. Declaración anual de ISR donde informe los pagos y retenciones de servicios profesionales (personas morales).
 - 3. Presentar la declaración anual de ISR donde se informe las retenciones efectuados por pagos de renta de bienes inmuebles.
 - 4. Presentar declaración anual donde se informe retenciones de los trabajadores que recibieron sueldos y salarios y trabajadores asimilados a salarios.
 - 5. Presentar declaración y pago provisional mensual de ISR por las retenciones realizadas por servicios profesionales.

6. Presentar la declaración y pago provisional mensual de las retenciones de ISR realizadas por el pago de renta de bienes e inmuebles.
7. Presentar declaración y pago de ISN.
8. Presentar el pago al INFONAVIT y declaración.
9. Presentar declaración y pago de trabajadores afiliados al IMSS
10. Informativa anual del subsidio para el empleo.

f) Estructura organizacional básica.



g) Fidecomisos, mandatos y análogos de los cuales es fideicomitente o fideicomisario.

El ente público en la actualidad a la fecha no cuenta con mandatos o fideicomisos.

5. Bases de preparación de los Estados Financieros

- a) Se han aplicado la normatividad emitido por la CONAC y disposiciones legales para elaborar los diferentes estados financieros y presupuestales.
- b) Se toma en cuenta el valor de adquisición a valor real para la elaboración de los estados financieros.
- c) Postuladores básicos.
 - I. Disponer de listas de cuentas alineadas al plan de cuentas; clasificadores presupuestarios armonizados; catálogos de bienes y las respectivas matrices de conversión con las características señaladas en los artículos 40 y 41, asimismo, de la norma y metodología que establezca los momentos contables de ingresos y gastos previstos en la Ley, contar con indicadores para medir los avances físico-financieros relacionados con los recursos federales; y emitir información contable y presupuestaria

de forma periódica bajo las clasificaciones administrativa, económica y funcional-programática.

II. Realizar los registros contables con base acumulativa y en apego a postulados básicos de contabilidad gubernamental armonizados en sus respectivos libros de diario, mayor e inventarios y balances; disponer de catálogos de cuentas y manuales de contabilidad; y emitir información contable, presupuestaria y programática.

III. Efectuar los registros contables del patrimonio y su valuación; generar los indicadores de resultados sobre el cumplimiento de sus metas; y publicar información contable, presupuestaria y programática, en sus respectivas páginas de internet, para consulta de la población en general.

IV. Emitir las cuentas públicas conforme a la estructura establecida en los artículos 53 y 54, así como publicarlas para consulta de la población en general.

d) Normatividad supletoria

6. Políticas de Contabilidad Significativas

- a) Actualización: se toma en cuenta el valor de adquisición de todas los activos, pasivos que se tiene documentación, soporte y su evaluó en un peso todo aquel que no se tiene; en cuanto a los bienes inmuebles valor catastral.
- b) Operaciones en el extranjero: el ente no ha efectuado operaciones con el extranjero.
- c) Método de evaluación en acciones de compañías subsidiarias no consolidadas y asociadas: No contamos con acciones de compañías.
- d) Sistema de costo de inventarios y costo de lo vendido: la entidad no maneja inventarios.
- e) Beneficios a empleados: Todo el personal es acreedor a sus 15 días de vacaciones y 30 días de aguinaldo.
- f) Provisiones : No se realizan
- g) Reservas: No se maneja una cuenta específica.
- h) Cambios en políticas contables y corrección de errores: Se llevaron a cabo correcciones
- i) Reclasificaciones: Sin reclasificaciones
- j) Depuración y cancelación de saldos: No se llevaron a cabo depuración de errores contables. Se continua analizando diferentes cuentas para

proseguir con la metodología de depuración para la eliminación de errores contables que estable la CONAC del estado de Coahuila.

7. Posición en Moneda Extranjera y Protección por Riesgo Cambiario.

El ente no ha efectuado operaciones en moneda extranjera por lo que no realiza dicha protección al riesgo cambiario.

8. Reporte Analítico del Activo.

a) Vida útil o porcentajes de depreciación

Guía de Vida Útil Estimada y Porcentajes de Depreciación

Cuenta	Concepto	Años de vida útil	% de depreciación anual
1.2.3	BIENES INMUEBLES, INFRAESTRUCTURA Y CONSTRUCCIONES EN PROCESO		
1.2.3.2	Viviendas	50	2
1.2.3.3	Edificios No Habitacionales	30	3.3
1.2.3.4	Infraestructura	25	4
1.2.3.9	Otros Bienes Inmuebles	20	5
1.2.4	BIENES MUEBLES		
1.2.4.1	Mobiliario y Equipo de Administración		
1.2.4.1.1	Muebles de Oficina y Estantería	10	10
1.2.4.1.2	Muebles, Excepto De Oficina Y Estantería	10	10
1.2.4.1.3	Equipo de Cómputo y de Tecnologías de la Información	3	33.3
1.2.4.1.9	Otros Mobiliarios y Equipos de Administración	10	10
1.2.4.2	Mobiliario y Equipo Educativo y Recreativo		
1.2.4.2.1	Equipos y Aparatos Audiovisuales	3	33.3
1.2.4.2.2	Aparatos Deportivos	5	20
1.2.4.2.3	Cámaras Fotográficas y de Video	3	33.3
1.2.4.2.9	Otro Mobiliario y Equipo Educativo y Recreativo	5	20
1.2.4.3	Equipo e Instrumental Médico y de Laboratorio		
1.2.4.3.1	Equipo Médico y de Laboratorio	5	20
1.2.4.3.2	Instrumental Médico y de Laboratorio	5	20
1.2.4.4	Equipo de Transporte		
1.2.4.4.1	Automóviles y Equipo Terrestre	5	20
1.2.4.4.2	Carrocerías y Remolques	5	20
1.2.4.4.3	Equipo Aeroespacial	5	20
1.2.4.4.4	Equipo Ferroviario	5	20
1.2.4.4.5	Embarcaciones	5	20
1.2.4.4.9	Otros Equipos de Transporte	5	20
1.2.4.5	Equipo de Defensa y Seguridad¹		
		*	*

¹ *De acuerdo a las características de los bienes de referencia en la presente Guía.

Cuenta	Concepto	Años de vida útil	% de depreciación anual
1.2.4.6	Maquinaria, Otros Equipos y Herramientas		
1.2.4.6.1	Maquinaria y Equipo Agropecuario	10	10
1.2.4.6.2	Maquinaria y Equipo Industrial	10	10
1.2.4.6.3	Maquinaria y Equipo de Construcción	10	10
1.2.4.6.4	Sistemas de Aire Acondicionado, Calefacción y de Refrigeración Industrial y Comercial	10	10
1.2.4.6.5	Equipo de Comunicación y Telecomunicación	10	10
1.2.4.6.6	Equipos de Generación Eléctrica, Aparatos y Accesorios Eléctricos	10	10
1.2.4.6.7	Herramientas y Máquinas-Herramienta	10	10
1.2.4.6.9	Otros Equipos	10	10
1.2.4.8	Activos Biológicos		
1.2.4.8.1	Bovinos	5	20
1.2.4.8.2	Porcinos	5	20
1.2.4.8.3	Aves	5	20
1.2.4.8.4	Ovinos y Caprinos	5	20
1.2.4.8.5	Peces y Acuicultura	5	20
1.2.4.8.6	Equinos	5	20
1.2.4.8.7	Especies Menores y de Zoológico	5	20
1.2.4.8.8	Arboles y Plantas	5	20
1.2.4.8.9	Otros Activos Biológicos	5	20

- b) Cambios de porcentaje de depreciación o valor residual de los activos
- c) Importe de los gastos capitalizados: no se capitalizaron gastos.
- d) Riesgo por el tipo de cambio o interés de las inversiones financieras: No se cuenta con inversiones.
- e) Valor activado en el ejercicio de los bienes construidos por la entidad: No se tienen valores.
- f) Circunstancias de carácter significativo que afecten el activo: No se han otorgado ningún activo en garantía.
- g) Desmantelamiento de activos: No se han realizado desmantelamiento de activos.
- h) Administración de activos: Durante el ejercicio se está continuamente erogando recursos para la conservación y funcionalidad de los diferentes bienes muebles e inmuebles.

9. Fideicomisos, Mandatos y Análogos

No se cuenta en la actualidad con fideicomisos mandatos, o análogos

10. Reporte de la Recaudación

a) Análisis de la recaudación correspondiente de los ingresos

TRIMESTRAL 2020:

Cuenta	Concepto	Abono
4112	IMPUESTOS SOBRE EL PATRIMONIO	139,600.14
4117	ACCESORIOS DE IMPUESTOS	79,747.29
4141	DERECHOS POR EL USO, GOCE, APROVECHAMIENTO O EXPLOTACIÓN DE BIENES DE DOMINIO PÚBLICO	65,018.00
4143	DERECHOS POR PRESTACIÓN DE SERVICIOS	4,078.20
4149	OTROS DERECHOS	37,094.68
4151	Productos	768.00
4169	OTROS APROVECHAMIENTOS	20,869.03
4211	PARTICIPACIONES	7,175,628.34
4212	APORTACIONES	1,400,672.54
	TOTAL GENERAL:	\$8,923,476.22

11. Información Sobre la Deuda y el Reporte Analítico de la Deuda

Se cuenta con un crédito en banobras.

12. Calificaciones otorgadas.

No se tiene ningún crédito por lo que no se requiere una calificación.

13. Proceso de Mejora

En la actualidad se están implementando controles internos para la erogación de egresos y así hacer más controlable el recurso.

14. Información por Segmentos

A la fecha no se encuentra segmentada.

15. Eventos Posteriores al Cierre

No se tienen o no se esperan tener eventos posteriores al cierre que pudieran afectar la información presentada.

16. Partes Relacionadas

No existen partes relacionadas que pudieran influir de forma significativa en la toma de decisiones financieras y operativas.



LIC. YAJAIRA IUSIRI REYNA RAMOS
PRESIDENTE MUNICIPAL




C. LUIS ALFONSO SALAZAR GARCIA
TESORERO MUNICIPAL



C.P. MARIO ALBERTO HERNANDEZ GALAVIZ
CONTRALOR MUNICIPAL



MTRA. PAULINA MORA ARREOLA
COMISION DE HACIENDA



C. JESUS EDUARDO ROSALES SALAZAR
SINDICO DE MAYORIA



C. MANUEL DE JESUS MARTINEZ RODRIGUEZ
SINDICO DE MINORIA

NGA-17

Bajo protesta de decir verdad declaramos que los Estados Financieros y sus notas, son razonablemente correctos y son responsabilidad del emisor.



K) BALANZA DE COMPROBACIÓN

MUNICIPIO DE SALAMANCA, GUANAJUATO					
Balanza de Comprobación					
Del 21 de enero al 21 de marzo de 2020					
CÓDIGO	CUENTA CONTABLE	SALDO INICIAL	CARGOS	ABONOS	SALDO FINAL
1	ACTIVO	8,731,083.81	23,884,361.94	21,784,176.73	8,871,267.82
1.1	ACTIVO CIRCULANTE	2,295,815.47	23,884,361.94	21,754,176.73	4,133,799.28
1.1.1	EFFECTIVO Y EQUIVALENTES	888,792.90	14,188,888.82	12,628,322.80	2,949,259.72
1.1.1.1	EFFECTIVO	888.00	0.00	0.00	888.00
1.1.1.2	BANCOS/ TESORERÍA	988,462.82	14,188,888.82	12,628,322.80	2,949,259.72
1.1.1.3	BANCOS/ DEPÓSITOS + OTROS	0.00	0.00	0.00	0.00
1.1.1.4	RESERVAS TEMPORALES (HASTA 3 MESES)	0.00	0.00	0.00	0.00
1.1.1.5	FONDOS CON AFECTACIÓN ESPECÍFICA	0.00	0.00	0.00	0.00
1.1.1.6	DEPÓSITOS DE FONDOS DE TERCEROS EN GARANTÍA Y/O ADMINISTRACIÓN	0.00	0.00	0.00	0.00
1.1.1.9	OTROS EFFECTIVOS Y EQUIVALENTES	0.00	0.00	0.00	0.00
1.1.2	DERECHOS A RECIBIR EFFECTIVO O EQUIVALENTES	1,738,217.87	9,418,085.72	9,168,894.13	2,808,209.46
1.1.2.1	INVERSIONES FINANCIERAS DE CORTO PLAZO	0.00	0.00	0.00	0.00
1.1.2.2	CUENTAS POR COBRAR A CORTO PLAZO	0.00	0.00	0.00	0.00
1.1.2.3	DEUDORES DIVERSOS POR COBRAR A CORTO PLAZO	1,342,984.87	88,382.50	88,271.81	1,342,979.56
1.1.2.4	INGRESOS POR RECUPERAR A CORTO PLAZO	378,530.00	9,622,476.22	9,023,476.22	378,530.00
1.1.2.9	DEUDORES POR ANTICIPOS DE LA TESORERÍA A CORTO PLAZO	8,523.00	22,980.00	0.00	8,523.00
1.1.2.8	PRESTAMOS OTORGADOS A CORTO PLAZO	0.00	482,206.20	117,106.00	288,100.00
1.1.2.9	OTROS DERECHOS A RECIBIR EFFECTIVO O EQUIVALENTES A CORTO PLAZO	0.00	0.00	0.00	0.00
1.1.3	DERECHOS A RECIBIR BIENES O SERVICIOS	0.00	20,000.00	20,000.00	0.00
1.1.3.1	ANTICIPO A PROVEEDORES POR ADQUISICIÓN DE BIENES Y PRESTACIÓN DE SERVICIOS A CORTO PLAZO	0.00	20,000.00	20,000.00	0.00
1.1.3.2	ANTICIPO A PROVEEDORES POR ADQUISICIÓN DE BIENES INMUEBLES Y MUEBLES A CORTO PLAZO	0.00	0.00	0.00	0.00
1.1.3.3	ANTICIPO A PROVEEDORES POR ADQUISICIÓN DE BIENES INTANGIBLES A CORTO PLAZO	0.00	0.00	0.00	0.00
1.1.3.4	ANTICIPO A CONTRATISTAS POR OBRAS PÚBLICAS A CORTO PLAZO	0.00	0.00	0.00	0.00
1.1.3.9	OTROS DERECHOS A RECIBIR BIENES O SERVICIOS A CORTO PLAZO	0.00	0.00	0.00	0.00
1.1.4	INVENTARIOS	0.00	0.00	0.00	0.00
1.1.4.1	INVENTARIO DE MERCANCIAS PARA VENTA	0.00	0.00	0.00	0.00
1.1.4.2	INVENTARIO DE MERCANCIAS TERMINADAS	0.00	0.00	0.00	0.00
1.1.4.3	INVENTARIO DE MERCANCIAS EN PROCESO DE ELABORACIÓN	0.00	0.00	0.00	0.00
1.1.4.4	INVENTARIO DE MATERIAS PRIMAS, MATERIALES Y SUMINISTROS PARA PRODUCCIÓN	0.00	0.00	0.00	0.00
1.1.4.9	BIENES EN TRANSITO	0.00	0.00	0.00	0.00
1.1.5	ALMACENES	0.00	0.00	0.00	0.00
1.1.5.1	ALMACEN DE MATERIALES Y SUMINISTROS DE CONSUMO	0.00	0.00	0.00	0.00
1.1.6	ESTIMACIÓN POR PÉRDIDA O DETERIORO DE ACTIVOS CIRCULANTES	0.00	0.00	0.00	0.00
1.1.6.1	ESTIMACIÓN PARA CUENTAS RECIBIBLES POR DERECHOS A RECIBIR EFFECTIVO O EQUIVALENTES	0.00	0.00	0.00	0.00
1.1.6.2	ESTIMACIÓN POR DETERIORO DE INVENTARIOS	0.00	0.00	0.00	0.00
1.1.9	OTROS ACTIVOS CIRCULANTES	0.00	0.00	0.00	0.00
1.1.9.1	VALORES EN GARANTÍA	0.00	0.00	0.00	0.00
1.1.9.2	BIENES EN GARANTÍA-EXCLUYE DEPÓSITOS DE FONDOS	0.00	0.00	0.00	0.00
1.1.9.3	BIENES DERIVADOS DE EMPEÑOS (DIFERENCIALES, SEGUROS Y OCIÓN EN PAGO)	0.00	0.00	0.00	0.00
1.1.9.9	ADQUISICIÓN CON FONDOS DE TERCEROS	0.00	0.00	0.00	0.00
1.2	ACTIVO NO CIRCULANTE	6,435,272.34	1,290.00	0.00	6,437,472.34
1.2.1	INVERSIONES FINANCIERAS A LARGO PLAZO	0.00	0.00	0.00	0.00
1.2.1.1	INVERSIONES A LARGO PLAZO	0.00	0.00	0.00	0.00
1.2.1.2	TÍTULOS Y VALORES A LARGO PLAZO	0.00	0.00	0.00	0.00
1.2.1.9	RESERVAS, MARGENES Y CONTRATOS ANULADOS	0.00	0.00	0.00	0.00
1.2.1.8	PARTICIPACIONES Y APORTACIONES DE CAPITAL	0.00	0.00	0.00	0.00
1.2.2	DERECHOS A RECIBIR EFFECTIVO O EQUIVALENTES A LARGO PLAZO	0.00	0.00	0.00	0.00
1.2.2.1	DOCUMENTOS POR COBRAR A LARGO PLAZO	0.00	0.00	0.00	0.00
1.2.2.2	DEUDORES DIVERSOS A LARGO PLAZO	0.00	0.00	0.00	0.00
1.2.2.3	INGRESOS POR RECUPERAR A LARGO PLAZO	0.00	0.00	0.00	0.00
1.2.2.4	PRESTAMOS OTORGADOS A LARGO PLAZO	0.00	0.00	0.00	0.00
1.2.2.9	OTROS DERECHOS A RECIBIR EFFECTIVO O EQUIVALENTES A LARGO PLAZO	0.00	0.00	0.00	0.00
1.2.3	BIENES INMUEBLES, INFRAESTRUCTURA Y CONSTRUCCIONES EN PROCESO	89,000.00	0.00	0.00	89,000.00
1.2.3.1	TERRENOS	89,000.00	0.00	0.00	89,000.00
1.2.3.2	INVENCIONES	0.00	0.00	0.00	0.00
1.2.3.3	EDIFICIOS NO HABITACIONALES	0.00	0.00	0.00	0.00
1.2.3.4	INFRAESTRUCTURAS	0.00	0.00	0.00	0.00
1.2.3.9	CONSTRUCCIONES EN PROCESO EN BIENES DE DOMINIO PÚBLICO	0.00	0.00	0.00	0.00
1.2.3.8	CONSTRUCCIONES EN PROCESO EN BIENES PROPIOS	0.00	0.00	0.00	0.00
1.2.3.9	OTROS BIENES INMUEBLES	0.00	0.00	0.00	0.00
1.2.4	BIENES MUEBLES	6,348,272.34	1,290.00	0.00	6,351,472.34
1.2.4.1	MOBILIARIO Y EQUIPO DE ADMINISTRACIÓN	1,134,300.00	0.00	0.00	1,134,300.00
1.2.4.2	MOBILIARIO Y EQUIPO EDUCACIONAL Y RECREATIVO	77,324.33	0.00	0.00	77,324.33
1.2.4.3	EQUIPO INSTRUMENTAL MÉDICO Y DE LABORATORIO	9,066.96	0.00	0.00	9,066.96
1.2.4.4	VEHÍCULOS Y EQUIPO DE TRANSPORTE	2,802,000.00	0.00	0.00	2,802,000.00
1.2.4.5	EQUIPO DE DEFENSA Y SEGURIDAD	842.95	0.00	0.00	842.95
1.2.4.9	MAQUINARIA, OTROS EQUIPOS Y HERRAMIENTAS	214,144.00	1,290.00	0.00	219,364.00
1.2.4.7	COLECCIONES, OBRAS DE ARTE Y OBJETOS VALIOSOS	21,871.00	0.00	0.00	21,871.00
1.2.4.8	ACTIVOS BIOLÓGICOS	28,000.00	0.00	0.00	28,000.00
1.2.5	ACTIVOS INTANGIBLES	0.00	0.00	0.00	0.00
1.2.5.1	SOFTWARE	0.00	0.00	0.00	0.00
1.2.5.2	PATENTES, MARCAS Y DERECHOS	0.00	0.00	0.00	0.00
1.2.5.3	CONVERSIONES Y FRANQUICIAS	0.00	0.00	0.00	0.00
1.2.5.4	LICENCIAS	0.00	0.00	0.00	0.00
1.2.5.9	OTROS ACTIVOS INTANGIBLES	0.00	0.00	0.00	0.00

1.26	DEPRECIACIÓN, DETERIORO Y AMORTIZACIÓN ACUMULADA DE BIENES	0.00	0.00	0.00	0.00
1.26.1	DEPRECIACIÓN ACUMULADA DE BIENES INMUEBLES	0.00	0.00	0.00	0.00
1.26.2	DEPRECIACIÓN ACUMULADA DE INFRAESTRUCTURA	0.00	0.00	0.00	0.00
1.26.3	DEPRECIACIÓN ACUMULADA DE BIENES MUEBLES	0.00	0.00	0.00	0.00
1.26.4	DETERIORO ACUMULADO DE ACTIVOS BIOLÓGICOS	0.00	0.00	0.00	0.00
1.26.5	AMORTIZACIÓN ACUMULADA DE ACTIVOS INTANGIBLES	0.00	0.00	0.00	0.00
1.27	ACTIVOS DIFERIDOS	0.00	0.00	0.00	0.00
1.27.1	ESTUDIOS FORMULATORIO Y EVALUACIÓN DE PROYECTOS	0.00	0.00	0.00	0.00
1.27.2	DIFERIDOS SOBRE BIENES EN RÉGIMEN DE ARRENDAMIENTO FINANCIERO	0.00	0.00	0.00	0.00
1.27.3	GASTOS PAGADOS POR ADELANTADO A LARGO PLAZO	0.00	0.00	0.00	0.00
1.27.4	ANUENCOS A LARGO PLAZO	0.00	0.00	0.00	0.00
1.27.5	BENEFICIOS AL RÉGIMEN DE EMPLEADOS PAGADOS POR ADELANTADO	0.00	0.00	0.00	0.00
1.27.6	OTROS ACTIVOS DIFERIDOS	0.00	0.00	0.00	0.00
1.28	ESTIMACIÓN POR PERDIDA D DETERIORO DE ACTIVOS NO CIRCULANTES	0.00	0.00	0.00	0.00
1.28.1	ESTIMACIONES POR PERDIDA DE CUENTAS INCOBRABLES DE DOCUMENTOS POR COBRAR A LARGO PLAZO	0.00	0.00	0.00	0.00
1.28.2	ESTIMACIONES POR PERDIDA DE CUENTAS INCOBRABLES DE DEUDAS INVERSAS POR COBRAR A LARGO PLAZO	0.00	0.00	0.00	0.00
1.28.3	ESTIMACIONES POR PERDIDA DE CUENTAS INCOBRABLES DE PAGOS POR COBRAR A LARGO PLAZO	0.00	0.00	0.00	0.00
1.28.4	ESTIMACIONES POR PERDIDA DE CUENTAS INCOBRABLES DE PRESTAMOS OTORGADOS A LARGO PLAZO	0.00	0.00	0.00	0.00
1.28.5	ESTIMACIONES POR PERDIDA DE OTRAS CUENTAS INCOBRABLES A LARGO PLAZO	0.00	0.00	0.00	0.00
1.29	OTROS ACTIVOS NO CIRCULANTES	0.00	0.00	0.00	0.00
1.29.1	BIENES EN CONCESIÓN	0.00	0.00	0.00	0.00
1.29.2	BIENES EN ARRENDAMIENTO FINANCIERO	0.00	0.00	0.00	0.00
1.29.3	BIENES EN COMODATO	0.00	0.00	0.00	0.00
1	PASIVO	12,508,283.62	10,212,172.49	8,887,068.87	11,576,172.18
2.1	PASIVO CIRCULANTE	11,122,182.74	10,071,231.19	8,887,068.87	9,948,818.89
2.1.1	CUENTAS POR PAGAR A CORTO PLAZO	11,122,182.74	8,843,233.62	7,889,067.74	8,948,818.89
2.1.1.1	SERVICIOS PERSONALES POR PAGAR A CORTO PLAZO	0.00	3,107,172.77	3,937,172.77	0.00
2.1.1.2	PROVEEDORES POR PAGAR A CORTO PLAZO	1,902,207.41	1,879,789.62	1,721,788.98	1,152,288.37
2.1.1.3	CONTRATISTAS POR OBRAS PÚBLICAS POR PAGAR A CORTO PLAZO	0.00	15,876.87	15,876.87	0.00
2.1.1.4	PARTICIPACIONES Y ADICIONES POR PAGAR A CORTO PLAZO	0.00	0.00	0.00	0.00
2.1.1.5	TRANSFERENCIAS OTORGADAS POR PAGAR A CORTO PLAZO	0.00	209,080.71	208,786.11	3,731.40
2.1.1.6	INTERESES, COMISIONES Y OTROS GASTOS DE LA DEUDA PÚBLICA POR PAGAR A CORTO PLAZO	127,023.88	153,498.11	126,483.23	146,580.68
2.1.1.7	RETENCIONES Y CONTRIBUCIONES POR PAGAR A CORTO PLAZO	8,718,127.26	1,819,820.89	1,163,293.28	8,482,429.70
2.1.1.8	DEVOLUCIONES DE LA LEY DE IMPUESTOS POR PAGAR A CORTO PLAZO	0.00	0.00	0.00	0.00
2.1.1.9	OTRAS CUENTAS POR PAGAR A CORTO PLAZO	1,295,744.11	1,484,853.09	483,521.59	234,612.11
2.1.2	DOCUMENTOS POR PAGAR A CORTO PLAZO	0.00	0.00	0.00	0.00
2.1.2.1	DOCUMENTOS COMERCIALES POR PAGAR A CORTO PLAZO	0.00	0.00	0.00	0.00
2.1.2.2	DOCUMENTOS CON CONTRATISTAS POR OBRAS PÚBLICAS POR PAGAR A CORTO PLAZO	0.00	0.00	0.00	0.00
2.1.2.3	OTROS DOCUMENTOS POR PAGAR A CORTO PLAZO	0.00	0.00	0.00	0.00
2.1.3	PORCIÓN A CORTO PLAZO DE LA DEUDA PÚBLICA A LARGO PLAZO	0.00	0.00	0.00	0.00
2.1.3.1	PORCIÓN A CORTO PLAZO DE LA DEUDA PÚBLICA INTERNA	0.00	0.00	0.00	0.00
2.1.3.2	PORCIÓN A CORTO PLAZO DE LA DEUDA PÚBLICA EXTERNA	0.00	0.00	0.00	0.00
2.1.3.3	PORCIÓN A CORTO PLAZO DE ARRENDAMIENTO FINANCIERO	0.00	0.00	0.00	0.00
2.1.4	TÍTULOS Y VALORES A CORTO PLAZO	0.00	0.00	0.00	0.00
2.1.4.1	TÍTULOS Y VALORES DE LA DEUDA PÚBLICA INTERNA A CORTO PLAZO	0.00	0.00	0.00	0.00
2.1.4.2	TÍTULOS Y VALORES DE LA DEUDA PÚBLICA EXTERNA A CORTO PLAZO	0.00	0.00	0.00	0.00
2.1.5	PASIVOS DIFERIDOS A CORTO PLAZO	0.00	0.00	0.00	0.00
2.1.5.1	IMPUESTOS COBRADOS POR ADELANTADO A CORTO PLAZO	0.00	0.00	0.00	0.00
2.1.5.2	INTERESES COBRADOS POR ADELANTADO A CORTO PLAZO	0.00	0.00	0.00	0.00
2.1.5.3	OTROS PASIVOS DIFERIDOS A CORTO PLAZO	0.00	0.00	0.00	0.00
2.1.6	FONDOS Y BIENES DE TERCEROS EN GARANTÍA Y/O ADMINISTRACIÓN A CORTO PLAZO	0.00	0.00	0.00	0.00
2.1.6.1	FONDOS EN GARANTÍA A CORTO PLAZO	0.00	0.00	0.00	0.00
2.1.6.2	FONDOS EN ADMINISTRACIÓN A CORTO PLAZO	0.00	0.00	0.00	0.00
2.1.6.3	FONDOS CONTINGENTES A CORTO PLAZO	0.00	0.00	0.00	0.00
2.1.6.4	FONDOS DE FIDUCIARÍA, MANDATOS Y CONTRATOS ANALÓGICOS A CORTO PLAZO	0.00	0.00	0.00	0.00
2.1.6.5	OTROS FONDOS DE TERCEROS EN GARANTÍA Y/O ADMINISTRACIÓN A CORTO PLAZO	0.00	0.00	0.00	0.00
2.1.6.6	VALORES Y BIENES EN GARANTÍA A CORTO PLAZO	0.00	0.00	0.00	0.00
2.1.7	PROVISIONES A CORTO PLAZO	0.00	0.00	0.00	0.00
2.1.7.1	PROVISIÓN PARA DEMANDAS Y JUICIOS A CORTO PLAZO	0.00	0.00	0.00	0.00
2.1.7.2	PROVISIÓN PARA CONTINGENCIAS A CORTO PLAZO	0.00	0.00	0.00	0.00
2.1.7.3	OTRAS PROVISIONES A CORTO PLAZO	0.00	0.00	0.00	0.00
2.1.8	OTROS PASIVOS A CORTO PLAZO	0.00	1,227,887.33	1,227,887.33	0.00
2.1.8.1	INCREMENTOS POR CLASIFICAR	0.00	1,227,887.33	1,227,887.33	0.00
2.1.8.2	RECALCULACIÓN POR PARTICIPAR	0.00	0.00	0.00	0.00
2.1.8.3	OTROS PASIVOS CIRCULANTES	0.00	0.00	0.00	0.00
2.2	PASIVO NO CIRCULANTE	1,375,100.88	141,941.30	0.00	1,231,153.44
2.2.1	CUENTAS POR PAGAR A LARGO PLAZO	0.00	0.00	0.00	0.00
2.2.1.1	PROVEEDORES POR PAGAR A LARGO PLAZO	0.00	0.00	0.00	0.00
2.2.1.2	CONTRATISTAS POR OBRAS PÚBLICAS POR PAGAR A LARGO PLAZO	0.00	0.00	0.00	0.00
2.2.2	DOCUMENTOS POR PAGAR A LARGO PLAZO	0.00	0.00	0.00	0.00
2.2.2.1	DOCUMENTOS COMERCIALES POR PAGAR A LARGO PLAZO	0.00	0.00	0.00	0.00
2.2.2.2	DOCUMENTOS CON CONTRATISTAS POR OBRAS PÚBLICAS POR PAGAR A LARGO PLAZO	0.00	0.00	0.00	0.00
2.2.2.3	OTROS DOCUMENTOS POR PAGAR A LARGO PLAZO	0.00	0.00	0.00	0.00
2.2.3	DEUDA PÚBLICA A LARGO PLAZO	1,375,100.88	141,941.30	0.00	1,231,153.44
2.2.3.1	TÍTULOS Y VALORES DE LA DEUDA PÚBLICA INTERNA A LARGO PLAZO	0.00	0.00	0.00	0.00
2.2.3.2	TÍTULOS Y VALORES DE LA DEUDA PÚBLICA EXTERNA A LARGO PLAZO	0.00	0.00	0.00	0.00
2.2.3.3	PRESTAMOS DE LA DEUDA PÚBLICA INTERNA POR PAGAR A LARGO PLAZO	0.00	0.00	0.00	0.00
2.2.3.4	PRESTAMOS DE LA DEUDA PÚBLICA EXTERNA POR PAGAR A LARGO PLAZO	1,375,100.88	141,941.30	0.00	1,231,153.44
2.2.3.5	ARRENDAMIENTO FINANCIERO POR PAGAR A LARGO PLAZO	0.00	0.00	0.00	0.00

2.2.4	PAVOS DIFERIDOS A LARGO PLAZO	0.00	0.00	0.00	0.00
2.2.4.1	CREDITOS DIFERIDOS A LARGO PLAZO	0.00	0.00	0.00	0.00
2.2.4.2	INTERESES CORRIENTES POR ADVANTAGE A LARGO PLAZO	0.00	0.00	0.00	0.00
2.2.4.3	OTROS PAVOS DIFERIDOS A LARGO PLAZO	0.00	0.00	0.00	0.00
2.2.5	FONDOS Y BIENES DE TERCEROS EN GARANTIA Y/O ADMINISTRACION A LARGO PLAZO	0.00	0.00	0.00	0.00
2.2.5.1	FONDOS EN GARANTIA A LARGO PLAZO	0.00	0.00	0.00	0.00
2.2.5.2	FONDOS EN ADMINISTRACION A LARGO PLAZO	0.00	0.00	0.00	0.00
2.2.5.3	FONDOS CONTINGENTES A LARGO PLAZO	0.00	0.00	0.00	0.00
2.2.5.4	FONDOS DE FIDEICOMISOS, MANDATOS Y CONTRATOS ANALOGOS A LARGO PLAZO	0.00	0.00	0.00	0.00
2.2.5.5	OTROS FONDOS DE TERCEROS EN GARANTIA Y/O ADMINISTRACION A LARGO PLAZO	0.00	0.00	0.00	0.00
2.2.5.6	VALORES Y BIENES EN GARANTIA A LARGO PLAZO	0.00	0.00	0.00	0.00
2.2.6	PROVISIONES A LARGO PLAZO	0.00	0.00	0.00	0.00
2.2.6.1	PROVISION PARA DEMERITAS Y JUICIOS A LARGO PLAZO	0.00	0.00	0.00	0.00
2.2.6.2	PROVISION PARA PENSIONES A LARGO PLAZO	0.00	0.00	0.00	0.00
2.2.6.3	PROVISION PARA CONTINGENCIAS A LARGO PLAZO	0.00	0.00	0.00	0.00
2.2.6.4	OTRAS PROVISIONES A LARGO PLAZO	0.00	0.00	0.00	0.00
3	HACIENDA PUBLICA PATRIMONIO	4,774,205.01	6,787,186.49	6,923,478.22	4,922,916.21
3.1	HACIENDA PUBLICA PATRIMONIO CONTRIBUIDO	315,711.83	0.00	0.00	315,711.83
3.1.1	APORTACIONES	315,711.83	0.00	0.00	315,711.83
3.1.2	DONACIONES DE CAPITAL	0.00	0.00	0.00	0.00
3.1.3	ACTUALIZACION DE LA HACIENDA PUBLICA PATRIMONIO	0.00	0.00	0.00	0.00
3.2	HACIENDA PUBLICA PATRIMONIO GENERADO	4,458,493.18	6,787,186.49	6,923,478.22	4,607,204.38
3.2.1	RESULTADOS DEL EJERCICIO (AHORRO/ DESAHORRO)	0.00	6,787,186.49	6,923,478.22	3,169,288.73
3.2.2	RESULTADOS DE EJERCICIOS ANTERIORES	773,488.18	0.00	0.00	773,488.18
3.2.3	REVALUOS	0.00	0.00	0.00	0.00
3.2.3.1	REVALUO DE BIENES INMUEBLES	0.00	0.00	0.00	0.00
3.2.3.2	REVALUO DE BIENES MUEBLES	0.00	0.00	0.00	0.00
3.2.3.3	REVALUO DE BIENES INTANGIBLES	0.00	0.00	0.00	0.00
3.2.3.4	OTROS REVALUOS	0.00	0.00	0.00	0.00
3.2.4	RESERVAS	0.00	0.00	0.00	0.00
3.2.4.1	RESERVA DE PATRIMONIO	0.00	0.00	0.00	0.00
3.2.4.2	RESERVAS TERRITORIALES	0.00	0.00	0.00	0.00
3.2.4.3	RESERVAS POR CONTINGENCIAS	0.00	0.00	0.00	0.00
3.2.5	RECTIFICACIONES DE RESULTADOS DE EJERCICIOS ANTERIORES	4,863,387.12	0.00	0.00	4,863,387.12
3.2.5.1	CAMBIOS EN POLITICAS CONTABLES	0.00	0.00	0.00	0.00
3.2.5.2	CAMBIOS POR ERRORES CONTABLES	4,863,387.12	0.00	0.00	4,863,387.12
3.3	EXCESO O INSUFICIENCIA EN LA ACTUALIZACION DE LA HACIENDA PUBLICA PATRIMONIO	0.00	0.00	0.00	0.00
3.3.1	RESULTADO POR FORMACION BIENES TERRA	0.00	0.00	0.00	0.00
3.3.2	RESULTADO POR TENENCIA DE ACTIVOS NO MONETARIOS	0.00	0.00	0.00	0.00
4	INGRESOS Y OTROS BENEFICIOS	0.00	6,923,478.22	6,923,478.22	0.00
4.1	INGRESOS DE GESTION	0.00	347,175.34	347,175.34	0.00
4.1.1	IMPUESTOS	0.00	316,347.42	316,347.42	0.00
4.1.1.1	IMPUESTOS SOBRE LOS INGRESOS	0.00	0.00	0.00	0.00
4.1.1.2	IMPUESTOS SOBRE EL PATRIMONIO	0.00	139,606.74	739,807.14	0.00
4.1.1.3	IMPUESTOS SOBRE LA PRODUCCION, EL CONSUMO Y LAS TRANSACCIONES	0.00	0.00	0.00	0.00
4.1.1.4	IMPUESTOS AL COMERCIO EXTERIOR	0.00	0.00	0.00	0.00
4.1.1.5	IMPUESTOS SOBRE INGRESOS Y ASIMILABLES	0.00	0.00	0.00	0.00
4.1.1.6	IMPUESTOS ECOLÓGICOS	0.00	0.00	0.00	0.00
4.1.1.7	ACCESORIOS DE IMPUESTOS	0.00	19,747.29	79,747.28	0.00
4.1.1.8	IMPUESTOS NO COMPRENDIDOS EN LA LEY DE INGRESOS VIGENTES, CAUSADOS EN EJERCICIOS FISCALES ANTERIORES PENDIENTES DE LIQUIDACION O PAGO	0.00	0.00	0.00	0.00
4.1.1.9	OTROS IMPUESTOS	0.00	0.00	0.00	0.00
4.1.2	CUOTAS Y APORTACIONES DE SEGURIDAD SOCIAL	0.00	0.00	0.00	0.00
4.1.2.1	APORTACIONES PARA FONDOS DE VIVIENDA	0.00	0.00	0.00	0.00
4.1.2.2	CUOTAS PARA LA SEGURIDAD SOCIAL	0.00	0.00	0.00	0.00
4.1.2.3	CUOTAS DE AHORRO PARA EL RETIRO	0.00	0.00	0.00	0.00
4.1.2.4	ACCESORIOS DE CUOTAS Y APORTACIONES DE SEGURIDAD SOCIAL	0.00	0.00	0.00	0.00
4.1.2.5	OTRAS CUOTAS Y APORTACIONES PARA LA SEGURIDAD SOCIAL	0.00	0.00	0.00	0.00
4.1.3	CONTRIBUCIONES DE MEJORIAS	0.00	0.00	0.00	0.00
4.1.3.1	CONTRIBUCIONES DE MEJORIAS POR OBRAS PUBLICAS	0.00	0.00	0.00	0.00
4.1.3.2	CONTRIBUCIONES DE MEJORIAS NO COMPRENDIDAS EN LA LEY DE INGRESOS VIGENTES, CAUSADAS EN EJERCICIOS FISCALES ANTERIORES PENDIENTES DE LIQUIDACION O PAGO	0.00	0.00	0.00	0.00
4.1.4	DERECHOS	0.00	106,788.66	106,788.66	0.00
4.1.4.1	DERECHOS POR EL USO, GOCE, APROVECHAMIENTO O EXPLOTACION DE BIENES DE DOMINIO PUBLICO	0.00	49,979.00	49,979.00	0.00
4.1.4.2	DERECHOS A LOS HIDROCARBUROS (PETROGAS)	0.00	0.00	0.00	0.00
4.1.4.3	DERECHOS POR PRESTACION DE SERVICIOS	0.00	4,079.20	4,079.20	0.00
4.1.4.4	ACCESORIOS DE DERECHOS	0.00	0.00	0.00	0.00
4.1.4.5	DERECHOS NO COMPRENDIDOS EN LA LEY DE INGRESOS VIGENTES, CAUSADOS EN EJERCICIOS FISCALES ANTERIORES PENDIENTES DE LIQUIDACION O PAGO	0.00	0.00	0.00	0.00
4.1.4.6	OTROS DERECHOS	0.00	37,294.86	37,294.86	0.00
4.1.5	PRODUCTOS	0.00	768.89	768.89	0.00
4.1.5.1	PRODUCTOS	0.00	768.89	768.89	0.00
4.1.5.2	ENAJENACION DE BIENES MUEBLES NO SUJETOS A SER INVENTARIADOS (DEPOSITO)	0.00	0.00	0.00	0.00
4.1.5.3	ACCESORIOS DE PRODUCTOS (DEPOSITO)	0.00	0.00	0.00	0.00
4.1.5.4	PRODUCTOS NO COMPRENDIDOS EN LA LEY DE INGRESOS VIGENTES, CAUSADOS EN EJERCICIOS FISCALES ANTERIORES PENDIENTES DE LIQUIDACION O PAGO	0.00	0.00	0.00	0.00
4.1.5.5	OTROS PRODUCTOS QUE SE GENERAN EN INGRESOS CORRIENTES (DEPOSITO)	0.00	0.00	0.00	0.00
4.1.6	APROVECHAMIENTOS	0.00	20,869.63	20,869.63	0.00
4.1.6.1	INCENTIVOS DERIVADOS DE LA COLABORACION FISCAL (DEPOSITO)	0.00	0.00	0.00	0.00
4.1.6.2	MULTAS	0.00	0.00	0.00	0.00
4.1.6.3	INDENIZACIONES	0.00	0.00	0.00	0.00
4.1.6.4	REINTEGROS	0.00	0.00	0.00	0.00

0133	SERVICIOS PROFESIONALES, CIENTÍFICOS Y TÉCNICOS Y OTROS SERVICIOS	0.00	146,506.00	146,506.00	0.00
0134	SERVICIOS FINANCIEROS, BANCARIOS Y COMERCIALES	0.00	4,354.84	4,354.84	0.00
0139	SERVICIOS DE INSTALACIÓN, REPARACIÓN, MANTENIMIENTO Y CONSERVACIÓN	0.00	84,228.40	84,228.40	0.00
0139	SERVICIOS DE COMUNICACIÓN SOCIAL Y PUBLICIDAD	0.00	0.00	0.00	0.00
0137	SERVICIOS DE TRASLADO Y VOUCHER	0.00	33,250.00	33,250.00	0.00
0138	SERVICIOS ESPECIALES	0.00	100,000.71	100,000.71	0.00
0138	OTROS SERVICIOS GENERALES	0.00	87,000.00	87,000.00	0.00
E2	TRANSFERENCIAS, ASIGNACIONES, SUBSIDIOS Y OTRAS AYUDAS	0.00	207,416.38	207,416.38	0.00
E2.1	TRANSFERENCIAS INTERNAS Y ASIGNACIONES AL SECTOR PÚBLICO	0.00	0.00	0.00	0.00
E2.1.1	ASIGNACIONES AL SECTOR PÚBLICO	0.00	0.00	0.00	0.00
E2.1.2	TRANSFERENCIAS INTERNAS AL SECTOR PÚBLICO	0.00	0.00	0.00	0.00
E2.2	TRANSFERENCIAS AL RESTO DEL SECTOR PÚBLICO	0.00	0.00	0.00	0.00
E2.2.1	TRANSFERENCIAS A ENTIDADES FEDERATIVAS	0.00	0.00	0.00	0.00
E2.2.2	TRANSFERENCIAS A ENTIDADES FEDERATIVAS Y MUNICIPALES	0.00	0.00	0.00	0.00
E2.3	SUBSIDIOS Y SUBVENCIÓNES	0.00	32,946.91	32,946.91	0.00
E2.3.1	SUBSIDIOS	0.00	32,946.91	32,946.91	0.00
E2.3.2	SUBVENCIÓNES	0.00	0.00	0.00	0.00
E2.4	AYUDAS SOCIALES	0.00	174,472.38	174,472.38	0.00
E2.4.1	AYUDAS SOCIALES A PERSONAS	0.00	174,472.38	174,472.38	0.00
E2.4.2	BECAS	0.00	0.00	0.00	0.00
E2.4.3	AYUDAS SOCIALES A INSTITUCIONES	0.00	0.00	0.00	0.00
E2.4.4	AYUDAS SOCIALES POR DESASTRES NATURALES Y OTROS SINISTROS	0.00	0.00	0.00	0.00
E2.5	PENSIONES Y JUBILACIONES	0.00	0.00	0.00	0.00
E2.5.1	PENSIONES	0.00	0.00	0.00	0.00
E2.5.2	JUBILACIONES	0.00	0.00	0.00	0.00
E2.5.3	OTRAS PENSIONES Y JUBILACIONES	0.00	0.00	0.00	0.00
E2.6	TRANSFERENCIAS A FIDEICOMISOS, MANDATOS Y CONTRATOS ANALÓGOS	0.00	0.00	0.00	0.00
E2.6.1	TRANSFERENCIAS A FIDEICOMISOS, MANDATOS Y CONTRATOS ANALÓGOS AL GOBIERNO	0.00	0.00	0.00	0.00
E2.6.2	TRANSFERENCIAS A FIDEICOMISOS, MANDATOS Y CONTRATOS ANALÓGOS A ENTIDADES FEDERATIVAS	0.00	0.00	0.00	0.00
E2.7	TRANSFERENCIAS A LA SEGURIDAD SOCIAL	0.00	0.00	0.00	0.00
E2.7.1	TRANSFERENCIAS POR DELEGACIONES DE LEY	0.00	0.00	0.00	0.00
E2.8	DONATIVOS	0.00	0.00	0.00	0.00
E2.8.1	DONATIVOS A INSTITUCIONES SIN FINES DE LUCRO	0.00	0.00	0.00	0.00
E2.8.2	DONATIVOS A ENTIDADES FEDERATIVAS Y MUNICIPALES	0.00	0.00	0.00	0.00
E2.8.3	DONATIVOS A FIDEICOMISOS, MANDATOS Y CONTRATOS ANALÓGOS PRIVADOS	0.00	0.00	0.00	0.00
E2.8.4	DONATIVOS A FIDEICOMISOS, MANDATOS Y CONTRATOS ANALÓGOS ESTATALES	0.00	0.00	0.00	0.00
E2.8.5	DONATIVOS INTERNACIONALES	0.00	0.00	0.00	0.00
E2.9	TRANSFERENCIAS AL EXTERIOR	0.00	0.00	0.00	0.00
E2.9.1	TRANSFERENCIAS AL EXTERIOR A GOBIERNOS EXTRANJEROS Y ORGANISMOS INTERNACIONALES	0.00	0.00	0.00	0.00
E2.9.2	TRANSFERENCIAS AL SECTOR PRIVADO EXTERNO	0.00	0.00	0.00	0.00
E3	PARTICIPACIONES Y APORTACIONES	0.00	0.00	0.00	0.00
E3.1	PARTICIPACIONES	0.00	0.00	0.00	0.00
E3.1.1	PARTICIPACIONES DE LA FEDERACIÓN A ENTIDADES FEDERATIVAS Y MUNICIPALES	0.00	0.00	0.00	0.00
E3.1.2	PARTICIPACIONES DE LAS ENTIDADES FEDERATIVAS A LOS MUNICIPIOS	0.00	0.00	0.00	0.00
E3.2	APORTACIONES	0.00	0.00	0.00	0.00
E3.2.1	APORTACIONES DE LA FEDERACIÓN A ENTIDADES FEDERATIVAS Y MUNICIPALES	0.00	0.00	0.00	0.00
E3.2.2	APORTACIONES DE LAS ENTIDADES FEDERATIVAS A LOS MUNICIPIOS	0.00	0.00	0.00	0.00
E3.3	CONVENIOS	0.00	0.00	0.00	0.00
E3.3.1	CONVENIOS DE REASIGNACIÓN	0.00	0.00	0.00	0.00
E3.3.2	CONVENIOS DE DECENTRALIZACIÓN Y OTROS	0.00	0.00	0.00	0.00
E4	INTERESES, COMISIONES Y OTROS GASTOS DE LA DEUDA PÚBLICA	0.00	129,480.23	129,480.23	0.00
E4.1	INTERESES DE LA DEUDA PÚBLICA	0.00	129,480.23	129,480.23	0.00
E4.1.1	INTERESES DE LA DEUDA PÚBLICA INTERNA	0.00	129,480.23	129,480.23	0.00
E4.1.2	INTERESES DE LA DEUDA PÚBLICA EXTERNA	0.00	0.00	0.00	0.00
E4.2	COMISIONES DE LA DEUDA PÚBLICA	0.00	0.00	0.00	0.00
E4.2.1	COMISIONES DE LA DEUDA PÚBLICA INTERNA	0.00	0.00	0.00	0.00
E4.2.2	COMISIONES DE LA DEUDA PÚBLICA EXTERNA	0.00	0.00	0.00	0.00
E4.3	GASTOS DE LA DEUDA PÚBLICA	0.00	0.00	0.00	0.00
E4.3.1	GASTOS DE LA DEUDA PÚBLICA INTERNA	0.00	0.00	0.00	0.00
E4.3.2	GASTOS DE LA DEUDA PÚBLICA EXTERNA	0.00	0.00	0.00	0.00
E4.4	COSTO POR COBERTURAS	0.00	0.00	0.00	0.00
E4.4.1	COSTO POR COBERTURAS	0.00	0.00	0.00	0.00
E4.5	APORTOS FINANCIEROS	0.00	0.00	0.00	0.00
E4.5.1	APORTOS FINANCIEROS A INTERMEDIARIOS	0.00	0.00	0.00	0.00
E4.5.2	APORTOS FINANCIEROS A ASESORADORES Y DEPOSITORES DEL SISTEMA FINANCIERO NACIONAL	0.00	0.00	0.00	0.00
E5	OTROS GASTOS Y PERDIDAS EXTRAORDINARIAS	0.00	0.00	0.00	0.00
E5.1	ESTIMACIONES, DEPRECIACIONES, DETERIORES, OBSOLESCENCIA Y AMORTIZACIONES	0.00	0.00	0.00	0.00
E5.1.1	ESTIMACIONES POR PERDIDA O DETERIORO DE ACTIVOS CIRCULANTES	0.00	0.00	0.00	0.00
E5.1.2	ESTIMACIONES POR PERDIDA O DETERIORO DE ACTIVO NO CIRCULANTE	0.00	0.00	0.00	0.00
E5.1.3	DEPRECIACIÓN DE BIENES INMUEBLES	0.00	0.00	0.00	0.00
E5.1.4	DEPRECIACIÓN DE INFRAESTRUCTURA	0.00	0.00	0.00	0.00
E5.1.5	DEPRECIACIÓN DE BIENES MUEBLES	0.00	0.00	0.00	0.00
E5.1.6	DETERIORO DE LOS ACTIVOS BIOLÓGICOS	0.00	0.00	0.00	0.00
E5.1.7	AMORTIZACIÓN DE ACTIVOS INTANGIBLES	0.00	0.00	0.00	0.00
E5.1.8	DEPRECIACIÓN DE RESERVA POR PERDIDA, OBSOLESCENCIA Y DETERIORO	0.00	0.00	0.00	0.00
E5.2	PROVISIONES	0.00	0.00	0.00	0.00
E5.2.1	PROVISIONES DE PASIVO A CORTO PLAZO	0.00	0.00	0.00	0.00
E5.2.2	PROVISIONES DE PASIVO A LARGO PLAZO	0.00	0.00	0.00	0.00
E5.3	DISMINUCIÓN DE INVENTARIOS	0.00	0.00	0.00	0.00

03.3.1	DISMINUCIÓN DE INVENTARIOS DE MERCANCIAS PARA VENTA	0.00	0.00	0.00	0.00
03.3.2	DISMINUCIÓN DE INVENTARIOS DE MERCANCIAS TERMINADAS	0.00	0.00	0.00	0.00
03.3.3	DISMINUCIÓN DE INVENTARIOS DE MERCANCIAS EN PROCESO DE ELABORACIÓN	0.00	0.00	0.00	0.00
03.3.4	DISMINUCIÓN DE INVENTARIOS DE MATERIAS PRIMAS, MATERIALES Y SUMINISTROS PARA PRODUCCIÓN	0.00	0.00	0.00	0.00
03.3.5	DISMINUCIÓN DE ALMACÉN DE MATERIALES Y SUMINISTROS DE CONSUMO	0.00	0.00	0.00	0.00
3.3.4	AUMENTO POR INSUFICIENCIA DE ESTIMACIONES POR PÉRDIDA O DETERIORO U OBSOLESCENCIA	0.00	0.00	0.00	0.00
3.3.4.1	AUMENTO POR INSUFICIENCIA DE ESTIMACIONES POR PÉRDIDA O DETERIORO U OBSOLESCENCIA	0.00	0.00	0.00	0.00
3.3.5	AUMENTO POR INSUFICIENCIA DE PROVISIONES	0.00	0.00	0.00	0.00
3.3.5.1	AUMENTO POR INSUFICIENCIA DE PROVISIONES	0.00	0.00	0.00	0.00
3.3.6	OTROS GASTOS	0.00	0.00	0.00	0.00
3.3.6.1	GASTOS DE EJERCICIOS ANTERIORES	0.00	0.00	0.00	0.00
3.3.6.2	PÉRDIDAS POR RESPONSABILIDADES	0.00	0.00	0.00	0.00
3.3.6.3	ROMPIMIENTOS Y DESCUENTOS OTORGADOS	0.00	0.00	0.00	0.00
3.3.6.4	DIFERENCIAS POR TIPO DE CAMBIO NEGATIVAS	0.00	0.00	0.00	0.00
3.3.6.5	DIFERENCIAS DE DOTACIONES NEGATIVAS EN VALORES RESCUMBLÉS	0.00	0.00	0.00	0.00
3.3.6.6	RESULTADO POR POSICIÓN MONETARIA	0.00	0.00	0.00	0.00
3.3.6.7	PÉRDIDAS POR PARTICIPACIÓN PATRIMONIAL	0.00	0.00	0.00	0.00
3.3.6.8	DIFERENCIAS POR REESTRUCTURACIÓN DE DEUDA PÚBLICA NEGATIVA	0.00	0.00	0.00	0.00
3.3.6.9	OTROS GASTOS VARIOS	0.00	0.00	0.00	0.00
3.4	INVERSIÓN PÚBLICA	0.00	0.00	0.00	0.00
3.4.1	INVERSIÓN PÚBLICA NO CAPITALIZABLE	0.00	0.00	0.00	0.00
3.4.1.1	CONSTRUCCIÓN EN BIENES NO CAPITALIZABLE	0.00	0.00	0.00	0.00
3	CUENTAS DE ORDEN CONTABLE	0.00	0.00	0.00	0.00
3.1	VALORES	0.00	0.00	0.00	0.00
3.1.1	VALORES EN CUENTA	0.00	0.00	0.00	0.00
3.1.2	CUENTAS DE VALORES	0.00	0.00	0.00	0.00
3.1.3	INSTRUMENTOS DE CRÉDITO PRESTADOS A FORMADORES DE MERCADO	0.00	0.00	0.00	0.00
3.1.4	PRESTAMOS DE INSTRUMENTOS DE CRÉDITO A FORMADORES DE MERCADO Y SU GARANTÍA	0.00	0.00	0.00	0.00
3.1.5	INSTRUMENTOS DE CRÉDITO RECIBIDOS EN GARANTÍA DE LOS FORMADORES DE MERCADO	0.00	0.00	0.00	0.00
3.1.6	GARANTÍA DE CRÉDITOS RECIBIDOS DE LOS FORMADORES DE MERCADO	0.00	0.00	0.00	0.00
3.2	EMISIÓN DE OBLIGACIONES	0.00	0.00	0.00	0.00
3.2.1	AUTORIZACIÓN PARA LA EMISIÓN DE BONOS, TÍTULOS Y VALORES DE LA DEUDA PÚBLICA INTERNA	0.00	0.00	0.00	0.00
3.2.2	AUTORIZACIÓN PARA LA EMISIÓN DE BONOS, TÍTULOS Y VALORES DE LA DEUDA PÚBLICA EXTERNA	0.00	0.00	0.00	0.00
3.2.3	EMISIONES AUTORIZADAS DE LA DEUDA PÚBLICA INTERNA Y EXTERNA	0.00	0.00	0.00	0.00
3.2.4	SUSCRIPCIÓN DE CONTRATOS DE PRESTAMOS Y OTRAS OBLIGACIONES DE LA DEUDA PÚBLICA INTERNA	0.00	0.00	0.00	0.00
3.2.5	SUSCRIPCIÓN DE CONTRATOS DE PRESTAMOS Y OTRAS OBLIGACIONES DE LA DEUDA PÚBLICA EXTERNA	0.00	0.00	0.00	0.00
3.2.6	CONTRATOS DE PRESTAMOS Y OTRAS OBLIGACIONES DE LA DEUDA PÚBLICA INTERNA Y EXTERNA	0.00	0.00	0.00	0.00
3.3	AVALES Y GARANTÍAS	0.00	0.00	0.00	0.00
3.3.1	AVALES AUTORIZADOS	0.00	0.00	0.00	0.00
3.3.2	AVALES FIRMADOS	0.00	0.00	0.00	0.00
3.3.3	AVALES Y GARANTÍAS RECIBIDAS POR DEUDAS A COBRAR	0.00	0.00	0.00	0.00
3.3.4	AVALES Y GARANTÍAS RECIBIDAS	0.00	0.00	0.00	0.00
3.3.5	AVALES OTORGADAS PARA RESPALDAR OBLIGACIONES NO FISCALES DEL GOBIERNO	0.00	0.00	0.00	0.00
3.3.6	AVALES OTORGADAS DEL GOBIERNO PARA RESPALDAR OBLIGACIONES NO FISCALES	0.00	0.00	0.00	0.00
3.4	JUDICIOS	0.00	0.00	0.00	0.00
3.4.1	DEMANDAS JUDICIAL EN PROCESO DE RESOLUCIÓN	0.00	0.00	0.00	0.00
3.4.2	RESOLUCIÓN DE DEMANDAS EN PROCESO JUDICIAL	0.00	0.00	0.00	0.00
3.5	INVERSIÓN MEDIANTE PROYECTOR PARA PRESTACIÓN DE SERVICIOS (PPS) Y SIMILARES	0.00	0.00	0.00	0.00
3.5.1	CONTRATOS PARA INVERSIÓN MEDIANTE PROYECTOR PARA PRESTACIÓN DE SERVICIOS (PPS) Y SIMILARES	0.00	0.00	0.00	0.00
3.5.2	INVERSIÓN PÚBLICA CONTRATADA MEDIANTE PROYECTOR PARA PRESTACIÓN DE SERVICIOS (PPS) Y SIMILARES	0.00	0.00	0.00	0.00
3.6	BIENES EN CONCESIONADOS O EN COMODATO	0.00	0.00	0.00	0.00
3.6.1	BIENES BAJO CONTRATO EN CONCESIÓN	0.00	0.00	0.00	0.00
3.6.2	CONTRATO DE CONCESIÓN POR BIENES	0.00	0.00	0.00	0.00
3.6.3	BIENES BAJO CONTRATO EN COMODATO	0.00	0.00	0.00	0.00
3.6.4	CONTRATO DE COMODATO POR BIENES	0.00	0.00	0.00	0.00

Nota de Gestión Administrativa 17
"Sin perjuicio de la responsabilidad que los Ejecutivos Financieros y sus roles, son responsables de su contenido y con responsabilidad del emisor"



LIC. YAJAIRA EUBIRI REYNA RAMOS
PRESIDENTE MUNICIPAL



C. LUIS ALFONSO SALAZAR GARCÍA
TENDIENTE MUNICIPAL



C. P. MARIO ALBERTO HERNÁNDEZ GALAVIZ
CONTRALOR MUNICIPAL



MTRA. RAÚL B. MORA ARREOLA
COMISION DE HACIENDA



C. JESÚS EDUARDO ROSALES SALAZAR
SINDICO DE MAYORIA





C. MANUEL DE JESÚS MARTÍNEZ RODRÍGUEZ
SINDICO DE MINORIA


MUNICIPIO DE SACAHATZEM, QUINHUA					
Balanza de Comprobación					
Del 01 de enero al 31 de marzo de 2020					
CÓDIGO	CUENTA CONTABLE	SALDO INICIAL	CARGOS	ABONOS	SALDO FINAL
8	CUENTAS DE ORDEN PRESUPUESTARIAS	0.00	81,280,814.00	81,280,814.00	0.00
8.1	LEY DE INGRESOS	0.00	17,846,932.44	17,846,932.44	0.00
8.1.1	LEY DE INGRESOS ESTIMADA	0.00	0.00	0.00	0.00
8.1.2	LEY DE INGRESOS POR EJECUTAR	0.00	8,923,476.22	0.00	-8,923,476.22
8.1.3	MODIFICACIONES A LA LEY DE INGRESOS ESTIMADA	0.00	0.00	-0.00	0.00
8.1.4	LEY DE INGRESOS DEVENGADA	0.00	8,923,476.22	8,923,476.22	0.00
8.1.5	LEY DE INGRESOS RECALCADA	0.00	-0.00	8,923,476.22	8,923,476.22
8.2	PRESUPUESTO DE EGRESOS	0.00	73,433,881.66	73,433,881.66	0.00
8.2.1	PRESUPUESTO DE EGRESOS APROBADO	0.00	0.00	27,723,270.00	27,723,270.00
8.2.2	PRESUPUESTO DE EGRESOS POR EJERCER	0.00	32,434,783.39	23,848,939.36	8,585,844.04
8.2.3	MODIFICACIONES AL PRESUPUESTO DE EGRESOS APROBADO	0.00	4,714,358.33	4,711,619.36	-2,842.94
8.2.4	PRESUPUESTO DE EGRESOS COMPROMETIDO	0.00	19,195,541.02	5,762,380.49	13,433,160.53
8.2.5	PRESUPUESTO DE EGRESOS DEVENGADO	0.00	5,762,380.49	5,762,380.49	0.00
8.2.6	PRESUPUESTO DE EGRESOS EJERCIDO	0.00	5,762,380.49	5,824,375.03	138,004.54
8.2.7	PRESUPUESTO DE EGRESOS PAGADO	0.00	5,824,375.03	0.00	5,824,375.03

Nota de Sesión Administrativa 17


"Bajo protesta de decir verdad declaramos que los Estados Financieros y sus datos, son rigurosamente ciertos y son responsabilidad del emisor"



LIC. YAJAIRA IUSIRI REYNA RAMOS
PRESIDENTE MUNICIPAL


C. LUIS ALFONSO SACAZAR GARCIA
TESORERO MUNICIPAL


C.P. MARIO ALBERTO HERNANDEZ GALAVIZ
CONTADOR MUNICIPAL


MTRA. PAULINA MORA ARREOLA
COMISION DE HACIENDA


C. JESUS EDUARDO ROSALES SALAZAR
SINDICO DE MAYORIA


C. MANUEL DE JESUS MARTINEZ RODRIGUEZ
SINDICO DE MINORIA



MIGUEL ÁNGEL RIQUELME SOLÍS

Gobernador del Estado de Coahuila de Zaragoza

JOSÉ MARÍA FRAUSTRO SILLER

Secretario de Gobierno y Director del Periódico Oficial

ROBERTO OROZCO AGUIRRE

Subdirector del Periódico Oficial

De acuerdo con el artículo 90 de la Ley de Hacienda para el Estado de Coahuila de Zaragoza, los servicios prestados por el Periódico Oficial del Gobierno del Estado causarán derechos conforme a la siguiente tarifa:

I. Avisos judiciales y administrativos:

1. Por cada palabra en primera o única inserción, \$2.00 (DOS PESOS 00/100 M.N.).
2. Por cada palabra en inserciones subsecuentes, \$1.50 (UN PESO 50/100 M.N.).

II. Por publicación de aviso de registro de fierro de herrar, arete o collar o cancelación de los mismos, señal de sangre o venta, \$699.00 (SEISCIENTOS NOVENTA Y NUEVE PESOS 00/100 M.N.).

III. Publicación de balances o estados financieros, \$950.00.00 (NOVECIENTOS CINCUENTA PESOS 00/100 M.N.).

IV. Suscripciones:

1. Por un año, \$2,601.00 (DOS MIL SEISCIENTOS Y UN PESOS 00/100 M.N.).
2. Por seis meses, \$1,301.00 (UN MIL TRESCIENTOS Y UN PESOS 00/100 M.N.).
3. Por tres meses, \$687.00 (SEISCIENTOS OCHENTA Y SIETE PESOS 00/100 M.N.).

V. Número del día, \$28.00 (VEINTIOCHO PESOS 00/100 M.N.).

VI. Números atrasados hasta 6 años, \$98.00 (NOVENTA Y OCHO PESOS 00/100 M.N.).

VII. Números atrasados de más de 6 años, \$196.00 (CIENTO NOVENTA Y SEIS PESOS 00/100 M.N.).

VIII. Códigos, leyes, reglamentos, suplementos o ediciones de más de 24 páginas, \$350.00 (TRESCIENTOS CINCUENTA PESOS 00/100 M.N.).

IX. Por costo de tipografía relativa a los fierros de registro, arete o collar por cada figura, \$699.00 (SEISCIENTOS NOVENTA Y NUEVE PESOS 00/100 M.N.).

Tarifas vigentes a partir del 01 de Enero de 2020.

El Periódico Oficial se publica ordinariamente los martes y viernes, pudiéndose hacer las ediciones extraordinarias cuando el trabajo así lo amerite.

Calle Hidalgo Esquina con Reynosa No. 510 Altos, Col. República Oriente, Código Postal 25280, Saltillo, Coahuila.

Teléfono: 01 (844) 4 30 82 40

Horario de Atención: Lunes a Viernes de 08:00 a 15:00 horas.

Página de Internet del Gobierno de Coahuila: www.coahuila.gob.mx

Página de Internet del Periódico Oficial: periodico.sfpcoahuila.gob.mx

Correo Electrónico del Periódico Oficial: periodico.coahuiladezaragoza@outlook.es

Correo Electrónico para publicación de edictos: periodico.edictos@outlook.com

Paga Fácil Coahuila: www.pagafacil.gob.mx