



PRIMERA SECCION

ORGANO DEL GOBIERNO CONSTITUCIONAL DEL ESTADO
INDEPENDIENTE, LIBRE Y SOBERANO DE COAHUILA DE
ZARAGOZA



PERIODICO OFICIAL

TOMO CXXVII

Saltillo, Coahuila de Zaragoza, martes 7 de julio de 2020

número 54

REGISTRADO COMO ARTÍCULO DE SEGUNDA CLASE EL DÍA 7 DE DICIEMBRE DE 1921.
FUNDADO EN EL AÑO DE 1860
LAS LEYES, DECRETOS Y DEMÁS DISPOSICIONES SUPERIORES SON OBLIGATORIAS POR EL HECHO
DE PUBLICARSE EN ESTE PERIÓDICO

MIGUEL ÁNGEL RIQUELME SOLÍS
Gobernador del Estado de Coahuila de Zaragoza

JOSÉ MARÍA FRAUSTRO SILLER
Secretario de Gobierno y Director del Periódico Oficial

ROBERTO OROZCO AGUIRRE
Subdirector del Periódico Oficial

I N D I C E

PODER EJECUTIVO DEL ESTADO

INFORME de Avance de Gestión Financiera correspondiente al Primer Trimestre del Ejercicio Fiscal 2020 del municipio de Morelos, Coahuila de Zaragoza.	2
CUENTA Pública Anual del Ejercicio Fiscal 2019 del municipio de Sabinas, Coahuila de Zaragoza.	63
INFORME de Avance de Gestión Financiera correspondiente al Primer Trimestre del Ejercicio Fiscal 2020 del municipio de Sabinas, Coahuila de Zaragoza.	93

MUNICIPIO DE MORELOS, COAHUILA



INFORME DE AVANCE DE GESTION FINANCIERA, PRIMER TRIMESTRE 2020



A) ESTADO DE SITUACIÓN FINANCIERA

PRESIDENCIA MUNICIPAL DE MORELOS, COAHUILA					
Estado de Situación Financiera					
Al 31 de marzo de 2020 y al 31 de diciembre de 2019					
ACTIVO	2020	2019	PASIVO	2020	2019
Activo Circulante			Pasivo Circulante		
Electivo y Equivalentes	4,169,843.86	3,607,873.67	Cuentas por Pagar a Corto Plazo	4,742,500.90	5,613,907.31
Derechos a Recibir Efectivo o Equivalentes	4,423,205.04	4,271,140.93	Documentos por Pagar a Corto Plazo	0.00	0.00
Derechos a Recibir Bienes o Servicios	487,305.48	481,877.92	Porción a Corto Plazo de la Deuda Pública a Largo Plazo	-4,440.16	-4,440.16
Inventarios	0.00	0.00	Títulos y Valores a Corto Plazo	0.00	0.00
Almacenes	28,000.00	28,000.00	Pasivos Diferidos a Corto Plazo	0.00	0.00
Estimación por Pérdida o Deterioro de Activos Circulantes	0.00	0.00	Fondos y Bienes de Terceros en Garantía y/o Administración a Corto Plazo	0.00	0.00
Otros Activos Circulantes	0.00	0.00	Provisiones a Corto Plazo	0.00	0.00
Total de Activos Circulantes	9,108,404.40	8,368,492.52	Otros Pasivos a Corto Plazo	116,333.04	116,333.04
			Total de Pasivos Circulantes	4,854,431.78	6,725,800.19
Activo No Circulante			Pasivo No Circulante		
Inversiones Financieras a Largo Plazo	0.00	0.00	Cuentas por Pagar a Largo Plazo	0.00	0.00
Derechos a Recibir Efectivo o Equivalentes a Largo Plazo	0.00	0.00	Documentos por Pagar a Largo Plazo	0.00	0.00
Bienes Inmuebles, Infraestructura y Construcciones en Proceso	44,118,796.72	43,870,419.33	Deuda Pública a Largo Plazo	0.00	0.00
Bienes Muebles	6,132,343.42	6,076,318.09	Pasivos Diferidos a Largo Plazo	0.00	0.00
Activos Intangibles	0.00	0.00	Fondos y Bienes de Terceros en Garantía y/o en Administración a Largo Plazo	0.00	0.00
Depreciación, Deterioro y Amortización Acumulada de Bienes	0.00	0.00	Provisiones a Largo Plazo	0.00	0.00
Activos Diferidos	0.00	0.00	Total de Pasivos No Circulantes	0.00	0.00
Estimación por Pérdida o Deterioro de Activos no Circulantes	0.00	0.00			
Otros Activos no Circulantes	0.00	0.00	Total del Pasivo	4,854,431.78	6,725,800.19
Total de Activos No Circulantes	50,251,040.20	49,947,237.42	HACIENDA PÚBLICA/PATRIMONIO		
Total del Activo	59,359,444.60	58,315,729.94	Hacienda Pública/Patrimonio Contribuido	647,098.31	647,098.31
			Aportaciones	0.00	0.00
			Donaciones de Capital	0.00	0.00
			Actualización de la Hacienda Pública/Patrimonio	647,098.31	647,098.31
			Hacienda Pública/Patrimonio Generado	53,857,914.51	50,942,831.44
			Resultados del Ejercicio (Ahorro/ Desahorro)	3,408,800.84	12,456,824.15
			Resultados de Ejercicios Anteriores	30,787,518.86	38,330,892.71
			Revalúos	0.00	0.00
			Reservas	0.00	0.00
			Rectificaciones de Resultados de Ejercicios Anteriores	-339,403.19	155,314.58
			Exceso o Insuficiencia en la Actualización de la Hacienda Pública/Patrimonio	0.00	0.00
			Resultado por Posición Monetaria	0.00	0.00
			Resultado por Tenencia de Activos no Monetarios	0.00	0.00
			Total Hacienda Pública/Patrimonio	54,505,912.82	51,089,929.75
			Total del Pasivo y Hacienda Pública/Patrimonio	59,359,444.60	58,315,729.94

Nota de Gestión Administrativa 17

De conformidad con la nota de gestión administrativa número 17 la información Contable deberá estar firmada en cada página de la misma e incluir al final la siguiente leyenda: "Bajo protesta de decir verdad declaramos que los Estados Financieros y sus notas, son razonablemente correctos y son responsabilidad del emisor".


 C. LIC. GERARDO KAVELO DE HOYOS PINALES
 PRESIDENTE MUNICIPAL


 C. SANTA ELISA ALMAZÁN PEÑA
 COMISIONADA DE HACIENDA


 C. SANTA ELISA ALMAZÁN PEÑA
 SINDICO DE MAYORIA


 C. JAVIER MEDINA GARZA
 TERCERO MUNICIPAL


 C. CRUZ EDUARDO ACEVEDO PROVIER
 CONTRALOR MUNICIPAL


 C. LIC. ANA LILIA SOCORRO HERNÁNDEZ
 SINDICO DE MINORIA



PRESIDENCIA MUNICIPAL DE MORELOS, OAHUILA		
Estado de Actividades		
Del 01 de enero al 31 de marzo de 2020 y 2019		
	2020	2019
INGRESOS Y OTROS BENEFICIOS		
Ingresos de Gestión	1,906,881.96	1,687,862.91
Impuestos	1,341,649.80	1,211,446.48
Cuotas y Aportaciones de Seguridad Social	0.00	0.00
Contribuciones de Mejoras	77,078.00	71,370.00
Derechos	215,521.01	249,920.08
Productos	8,556.91	3,540.54
Aprovechamientos	284,076.24	151,366.79
Ingresos por Venta de Bienes y Prestación de Servicios	0.00	0.00
Participaciones, Aportaciones, Convenios, Incentivos Derivados de la Colaboración Fiscal, Fondos Distintos de Aportaciones, Transferencias, Asignaciones, Subsidios y Subvenciones, y Pensiones y Jubilaciones	8,323,329.25	8,001,864.88
Participaciones, Aportaciones, Convenios, Incentivos Derivados de la Colaboración Fiscal y Fondos Distintos de Aportaciones	8,323,329.25	8,001,864.88
Transferencias, Asignaciones, Subsidios y Subvenciones, y Pensiones y Jubilaciones	0.00	0.00
Otros Ingresos y Beneficios	0.00	0.00
Ingresos Financieros	0.00	0.00
Incremento por Variación de Inventarios	0.00	0.00
Disminución del Exceso de Estimaciones por Pérdida o Deterioro u Obsolescencia	0.00	0.00
Disminución del Exceso de Provisiones	0.00	0.00
Otros Ingresos y Beneficios Varios	0.00	0.00
Total de Ingresos y Otros Beneficios	10,230,211.21	10,689,727.59
GASTOS Y OTRAS PÉRDIDAS		
Gastos de Funcionamiento	6,341,862.31	5,891,854.26
Servicios Personales	3,642,019.19	3,324,514.19
Materiales y Suministros	1,295,340.00	1,186,912.96
Servicios Generales	1,433,703.10	1,380,127.52
Transferencias, Asignaciones, Subsidios y Otras Ayudas	479,548.06	661,440.79
Transferencias Internas y Asignaciones al Sector Público	0.00	0.00
Transferencias al Resto del Sector Público	0.00	443,735.86
Subsidios y Subvenciones	197,450.18	180,155.04
Ayudas Sociales	282,097.87	29,550.00
Pensiones y Jubilaciones	0.00	0.00
Transferencias a Fideicomisos, Mandatos y Contratos Análogos	0.00	0.00
Transferencias a la Seguridad Social	0.00	0.00
Donativos	0.00	0.00
Transferencias al Exterior	0.00	0.00
Participaciones y Aportaciones	0.00	0.00
Participaciones	0.00	0.00
Aportaciones	0.00	0.00
Convenios	0.00	0.00
Intereses, Comisiones y Otros Gastos de la Deuda Pública	0.00	0.00
Intereses de la Deuda Pública	0.00	0.00
Comisiones de la Deuda Pública	0.00	0.00
Gastos de la Deuda Pública	0.00	0.00
Costo por Coberturas	0.00	0.00
Apoyos Financieros	0.00	0.00
Otros Gastos y Pérdidas Extraordinarias	0.00	0.00
Estimaciones, Depreciaciones, Deterioros, Obsolescencia y Amortizaciones	0.00	0.00
Provisiones	0.00	0.00
Disminución de Inventarios	0.00	0.00
Aumento por Insuficiencia de Estimaciones por Pérdida o Deterioro u Obsolescencia	0.00	0.00
Aumento por Insuficiencia de Provisiones	0.00	0.00
Otros Gastos	0.00	0.00
Inversión Pública	0.00	0.00
Inversión Pública no Capitalizable	0.00	0.00
Total de Gastos y Otras Pérdidas	6,820,410.37	6,552,994.96
Resultados del Ejercicio (Ahorro/Desahorro)	3,409,800.84	4,136,732.63

Nota de Gestión Administrativa 17

De conformidad con la nota de gestión administrativa número 17 la información Contable deberá estar firmada en cada página de la misma e incluir al final la siguiente leyenda: "Bajo protesta de decir verdad declaramos que los Estados Financieros y sus notas, son razonablemente correctos y son responsabilidad del emisor"


 C. LIC. GERARDO XAVIER DE HOYOS PERALES
 PRESIDENTE MUNICIPAL


 C. SANTA OLGA ALMAZAN PERA
 COMISIONADO DE HACIENDA


 C. SANTA OLGA ALMAZAN PERA
 SINDICO DE MAYORIA


 C. ERIC EDUARDO ACEVEDO ESQUIVEL
 CONTADOR MUNICIPAL


 C. LIC. ANGEL CARLOS SUAREZ FERNANDEZ
 SINDICO DE MINORIA



C) ESTADO DE VARIACIÓN EN LA HACIENDA PÚBLICA

PRESIDENCIA MUNICIPAL DE MORELOS, COAHUILA					
Estado de Variación en la Hacienda Pública					
Del 01 de enero al 31 de marzo de 2020					
Concepto	Hacienda Pública / Patrimonio Contributivo	Hacienda Pública / Patrimonio Generado de Ejercicios Anteriores	Hacienda Pública / Patrimonio Transferido del Ejercicio	Exceso o Insuficiencia en la Actualización de la Hacienda Pública / Patrimonio	Total
Hacienda Pública / Patrimonio Contributivo Neto de 2019	647,098.31				647,098.31
Aportaciones	0.00				0.00
Donaciones de Capital	0.00				0.00
Actualización de la Hacienda Pública/ Patrimonio	647,098.31				647,098.31
Hacienda Pública / Patrimonio Generado Neto de 2019		38,488,007.26	12,496,824.15		51,984,831.41
Resultados de Ejercicios (Gastos/Ingresos)		0.00	12,496,824.15		12,496,824.15
Resultados de Ejercicios Anteriores		38,488,007.26			38,488,007.26
Reservas		0.00			0.00
Reversión de Resultados de Ejercicios Anteriores		195,314.88			195,314.88
Exceso o Insuficiencia en la Actualización de la Hacienda Pública / Patrimonio Neto de 2019				0.00	0.00
Resultado por Transferencia de Activos no Monetarios				0.00	0.00
Hacienda Pública / Patrimonio Neto Final de 2019	647,098.31	38,488,007.26	12,496,824.15		51,631,929.72
Cambios en la Hacienda Pública / Patrimonio Contributivo Neto de 2020	0.00				0.00
Aportaciones	0.00				0.00
Donaciones de Capital	0.00				0.00
Actualización de la Hacienda Pública/ Patrimonio	0.00				0.00
Variaciones de la Hacienda Pública / Patrimonio Generado Neto de 2020		12,496,824.15	8,241,741.00		2,915,093.87
Resultados de Ejercicios (Gastos/Ingresos)		0.00	3,400,302.94		3,400,302.94
Resultados de Ejercicios Anteriores		12,496,824.15			12,496,824.15
Reservas		0.00			0.00
Reversión		0.00			0.00
Reversión de Resultados de Ejercicios Anteriores			484,717.77		484,717.77
Cambios en el Exceso o Insuficiencia en la Actualización de la Hacienda Pública / Patrimonio Neto de 2020				0.00	0.00
Resultado por Transferencia de Activos no Monetarios				0.00	0.00
Hacienda Pública / Patrimonio Neto Final al 31 de marzo de 2020	647,098.31	38,498,007.26	2,915,093.07		54,055,912.82

De conformidad con la nota de gestión administrativa número 17 la información contenida aquí expuesta, así como el signo de la reserva e incluir al final la siguiente leyenda: "Solo protesta de ser verdad declaro que los Estados Financieros y sus notas, son verdaderamente correctos y son responsabilidad del emisor"



 PRESIDENTE MUNICIPAL



 SECRETARIO MUNICIPAL



 AUDITOR MUNICIPAL



 CONTADOR MUNICIPAL



 TESORERO MUNICIPAL



 COLECTOR MUNICIPAL



 REGISTRADOR MUNICIPAL



 NOTARIO MUNICIPAL



 ABOGADO MUNICIPAL



D) ESTADO DE CAMBIOS EN LA SITUACIÓN FINANCIERA

PRESIDENCIA MUNICIPAL DE MORELOS, COAHUILA			
Estado de Cambios en la Situación Financiera			
Del 01 de enero al 31 de marzo de 2020			
	Origen		Aplicación
ACTIVO	0.00		1,643,714.66
Activo Circulante	0.00		739,911.89
Efectivo y Equivalentes	0.00		962,170.21
Derechos a Recibir Efectivo o Equivalentes	0.00		152,064.11
Derechos a Recibir Bienes o Servicios	0.00		25,977.56
Inventarios	0.00		0.00
Almacenes	0.00		0.00
Estimación por Pérdida o Deterioro de Activos Circulantes	0.00		0.00
Otros Activos Circulantes	0.00		0.00
Activo No Circulante	0.00		363,802.76
Inversiones Financieras a Largo Plazo	0.00		0.00
Derechos a Recibir Efectivo o Equivalentes a Largo Plazo	0.00		0.00
Bienes Inmuebles, Infraestructura y Construcciones en Proceso	0.00		348,377.45
Bienes Muebles	0.00		55,425.33
Activos Intangibles	0.00		0.00
Depreciación, Deterioro y Amortización Acumulada de Bienes	0.00		0.00
Activos Diferidos	0.00		0.00
Estimación por Pérdida o Deterioro de Activos no Circulantes	0.00		0.00
Otros Activos no Circulantes	0.00		0.00
PASIVO	0.00		1,871,368.41
Pasivo Circulante	0.00		1,871,368.41
Cuentas por Pagar a Corto Plazo	0.00		1,871,368.41
Documentos por Pagar a Corto Plazo	0.00		0.00
Porción a Corto Plazo de la Deuda Pública a Largo Plazo	0.00		0.00
Títulos y Valores a Corto Plazo	0.00		0.00
Pasivos Diferidos a Corto Plazo	0.00		0.00
Fondos y Bienes de Terceros en Garantía y/o Administración a Corto Plazo	0.00		0.00
Provisiones a Corto Plazo	0.00		0.00
Otros Pasivos a Corto Plazo	0.00		0.00
Pasivo No Circulante	0.00		0.00
Cuentas por Pagar a Largo Plazo	0.00		0.00
Documentos por Pagar a Largo Plazo	0.00		0.00
Deuda Pública a Largo Plazo	0.00		0.00
Pasivos Diferidos a Largo Plazo	0.00		0.00
Fondos y Bienes de Terceros en Garantía y/o en Administración a Largo Plazo	0.00		0.00
Provisiones a Largo Plazo	0.00		0.00
HACIENDA PUBLICA/PATRIMONIO	2,915,083.07		0.00
Hacienda Pública/Patrimonio Contribuido	0.00		0.00
Aportaciones	0.00		0.00
Donaciones de Capital	0.00		0.00
Actualización de la Hacienda Pública/Patrimonio	0.00		0.00
Hacienda Pública/Patrimonio Generado	2,915,083.07		0.00
Resultados del Ejercicio (Ahorro/ Desahorro)	3,409,800.84		0.00
Resultados de Ejercicios Anteriores	0.00		0.00
Revalúos	0.00		0.00
Reservas	0.00		0.00
Rectificaciones de Resultados de Ejercicios Anteriores	0.00		494,717.77
Exceso o Insuficiencia en la Actualización de la Hacienda Pública/Patrimonio	0.00		0.00
Resultado por Posición Monetaria	0.00		0.00
Resultado por Tenencia de Activos no Monetarios	0.00		0.00

Nota de Gestión Administrativa 17

De conformidad con la nota de gestión administrativa número 17 la Información Contable deberá estar firmada en cada página de la misma e incluir al final la siguiente leyenda: "Bajo protesta de decir verdad declaramos que los Estados Financieros y sus notas, son razonablemente correctos y son responsabilidad del emisor"


 LÁZARO GERARDO SAVER DE HOYOS PERALES
 PRESIDENTE MUNICIPAL


 C. SANTA OLGA ALMAZÁN PEÑA
 COMISIONADO DE HACIENDA


 C. SANTA OLGA ALMAZÁN PEÑA
 SINDICO DE MAYORIA


 C. JAVIER MEDINA GARZA
 TESORERO MUNICIPAL


 C. CRUZ EDUARDO ACEVEDO ESQUIVEL
 CONTRALOR MUNICIPAL


 C. LUZ AMÉRICA RODRÍGUEZ HERNÁNDEZ
 SINDICO DE MINORIA









E) ESTADO DE FLUJOS DE EFECTIVO

PRESIDENCIA MUNICIPAL DE MORELOS, COAHUILA		
Estado de Flujos de Efectivo		
Del 01 de enero al 31 de marzo de 2020 y 2019		
Concepto	2020	2019
Flujos de Efectivo de las Actividades de Operación		
Origen	10,230,411.21	10,994,769.67
Impuestos	1,341,649.80	1,211,440.46
Cuotas y Aportaciones de Seguridad Social	0.00	0.00
Contribuciones de Mejoras	77,078.00	71,370.00
Derechos	215,521.01	249,933.08
Productos	8,556.91	3,546.58
Aprovechamientos	264,076.24	151,266.79
Ingresos por Venta de Bienes y Prestación de Servicios	0.00	0.00
Participaciones, Aportaciones, Convenios, Incentivos Derivados de la Colaboración Fiscal y Fondos Distintos de Aportaciones	6,323,529.25	9,001,664.68
Transferencias, Asignaciones, Subsidios y Subvenciones, y Pensiones y Jubilaciones	0.00	0.00
Otros Orígenes de Operación	0.00	305,562.08
Aplicación	9,364,438.22	6,699,919.81
Servicios Personales	3,642,019.19	3,324,514.18
Materiales y Suministros	1,266,340.02	1,186,912.56
Servicios Generales	1,433,703.10	1,380,127.52
Transferencias Internas y Asignaciones al Sector Público	0.00	0.00
Transferencias al resto del Sector Público	0.00	445,735.66
Subsidios y Subvenciones	197,450.19	186,155.04
Ayudas Sociales	262,097.87	29,550.00
Pensiones y Jubilaciones	0.00	0.00
Transferencias a Fideicomisos, Mandatos y Contratos Análogos	0.00	0.00
Transferencias a la Seguridad Social	0.00	0.00
Donativos	0.00	0.00
Transferencias al Exterior	0.00	0.00
Participaciones	0.00	0.00
Aportaciones	0.00	0.00
Convenios	0.00	0.00
Otras Aplicaciones de Operación	2,543,627.85	148,924.85
Flujos Netos de Efectivo por Actividades de Operación	865,972.99	4,294,849.86
Flujos de Efectivo de las Actividades de Inversión		
Origen	0.00	0.00
Bienes Inmuebles, Infraestructura y Construcciones en Proceso	0.00	0.00
Bienes Muebles	0.00	0.00
Otros Orígenes de Inversión	0.00	0.00
Aplicación	303,802.78	529,900.00
Bienes Inmuebles, Infraestructura y Construcciones en Proceso	248,377.45	0.00
Bienes Muebles	55,425.33	529,900.00
Otras Aplicaciones de Inversión	0.00	0.00
Flujos Netos de Efectivo por Actividades de Inversión	-303,802.78	-529,900.00
Flujo de Efectivo de las Actividades de Financiamiento		
Origen	0.00	0.00
Endeudamiento Neto	0.00	0.00
Interno	0.00	0.00
Externo	0.00	0.00
Otros Orígenes de Financiamiento	0.00	0.00
Aplicación	0.00	0.00
Servicios de la Deuda	0.00	0.00
Interno	0.00	0.00
Externo	0.00	0.00
Otras Aplicaciones de Financiamiento	0.00	0.00
Flujos Netos de Efectivo por Actividades de Financiamiento	0.00	0.00
Incremento/Diminución Neta en el Efectivo y Equivalentes al Efectivo	562,170.21	1,764,949.86
Efectivo y Equivalentes al Efectivo al Inicio del Ejercicio	3,607,673.67	69,328.41
Efectivo y Equivalentes al Efectivo al Final del Ejercicio	4,169,843.88	3,834,298.27

Nota de Gestión Administrativa 17

De conformidad con la nota de gestión administrativa número 17-18 Información Contable deberá estar firmada en cada página de la misma e incluir al final la siguiente leyenda: "Bajo protesta de decir verdad declaramos que los Estados Financieros y sus notas, son razonablemente correctos y son responsabilidad del emisor"

 LEO GERARDO XAVIER DE HOYOS PERALES PRESIDENTE MUNICIPAL	 G. JAVIER MEDINA GARZA TESORERO MUNICIPAL
 C. SANTA OLGA ALMAZAN PEÑA COMISIONADO DE HACIENDA	 C. CRUZ EDUARDO ACEVEDO ESQUIVEL CONTRALOR MUNICIPAL
 C. SANTA OLGA ALMAZAN PEÑA SINDICO DE MAYORIA	 C. LUZANGELICA RODRIGUEZ HERNANDEZ SINDICO DE MINORIA



PRESIDENCIA MUNICIPAL DE MORELOS, COAHUILA					
Estado Analítico del Activo					
Del 01 de enero al 31 de marzo de 2020					
Concepto	Saldo Inicial 1	Cargos del Periodo 2	Abonos del Periodo 3	Saldo Final 4 (1+2-3)	Variación del Periodo (4-1)
ACTIVO	56,315,729.96	25,308,936.66	24,265,222.00	58,359,444.61	1,043,714.66
Activo Circulante	8,368,492.53	25,005,133.88	24,265,222.00	9,108,404.41	739,911.88
Efectivo y Equivalentes	3,607,673.67	13,586,705.69	13,024,535.48	4,169,843.88	562,170.21
Derechos a Recibir Efectivo o Equivalentes	4,271,140.93	11,377,750.63	11,225,686.52	4,423,205.04	152,064.11
Derechos a Recibir Bienes o Servicios	461,677.93	40,677.56	15,000.00	487,355.49	25,677.56
Inventarios	0.00	0.00	0.00	0.00	0.00
Almacenes	28,000.00	0.00	0.00	28,000.00	0.00
Estimación por Pérdida o Deterioro de Activos Circulantes	0.00	0.00	0.00	0.00	0.00
Otros Activos Circulantes	0.00	0.00	0.00	0.00	0.00
Activo No Circulante	49,947,237.42	303,802.78	0.00	50,251,940.20	303,802.78
Inversiones Financieras a Largo Plazo	0.00	0.00	0.00	0.00	0.00
Derechos a Recibir Efectivo o Equivalentes a Largo Plazo	0.00	0.00	0.00	0.00	0.00
Bienes Inmuebles, Infraestructura y Construcciones en Proceso	43,870,419.33	248,377.45	0.00	44,118,796.78	248,377.45
Bienes Muebles	6,076,818.09	55,425.33	0.00	6,132,243.42	55,425.33
Activos Intangibles	0.00	0.00	0.00	0.00	0.00
Depreciación, Deterioro y Amortización Acumulada de Bienes	0.00	0.00	0.00	0.00	0.00
Activos Diferidos	0.00	0.00	0.00	0.00	0.00
Estimación por Pérdida o Deterioro de Activos no Circulantes	0.00	0.00	0.00	0.00	0.00
Otros Activos no Circulantes	0.00	0.00	0.00	0.00	0.00

Nota de Gestión Administrativa 17

De conformidad con la nota de gestión administrativa número 17 de Información Contable deberá estar firmada en cada página de la misma e incluir al final la siguiente leyenda: "Bajo protesta de decir verdad declaramos que los Estados Financieros y sus notas, son razonablemente correctos y son responsabilidad del emisor"


 LIC. GERARDO XAVIER DE HOYOS PERALES
 PRESIDENTE MUNICIPAL


 C. SANTA OLGA ALMAZÁN PEÑA
 COMISIONADO DE HACIENDA


 C. SANTA OLGA ALMAZÁN PEÑA
 SINDICO DE MAYORIA


 C. JAVIER REGINA GARZA
 TEBORERO MUNICIPAL


 C. CRUZ EDUARDO ACEVEDO ESQUIVEL
 CONTRALOR MUNICIPAL


 C. LUZ ANGELES RODRIGUEZ HERNANDEZ
 SINDICO DE MINORIA



G) ESTADO ANALÍTICO DE LA DEUDA Y OTROS PASIVOS

PRESIDENCIA MUNICIPAL DE MORELOS, COAHUILA Estado Analítico de la Deuda y Otros Pasivos Del 01 de enero al 31 de marzo de 2020				
Denominación de las Deudas	Moneda de Contratación	Institución o País Acreedor	Saldo Inicial del Periodo	Saldo Final del Periodo
DEUDA PÚBLICA				
Corto Plazo				
Deuda Interna			0.00	0.00
Instituciones de Crédito	Peso		0.00	0.00
Titulos y Valores	Peso		0.00	0.00
Arrendamientos Financieros	Peso		0.00	0.00
Deuda Externa			0.00	0.00
Organismos Financieros Internacionales	Peso		0.00	0.00
Deuda Bilateral	Peso		0.00	0.00
Titulos y Valores	Peso		0.00	0.00
Arrendamientos Financieros	Peso		0.00	0.00
Subtotal Corto Plazo			0.00	0.00
Largo Plazo				
Deuda Interna			0.00	0.00
Instituciones de Crédito	Peso		0.00	0.00
Titulos y Valores	Peso		0.00	0.00
Arrendamientos Financieros	Peso		0.00	0.00
Deuda Externa			0.00	0.00
Organismos Financieros Internacionales	Peso		0.00	0.00
Deuda Bilateral	Peso		0.00	0.00
Titulos y Valores	Peso		0.00	0.00
Arrendamientos Financieros	Peso		0.00	0.00
Subtotal Largo Plazo			0.00	0.00
Otros Pasivos	Peso		6,725,800.19	4,854,431.78
Total Deuda y Otros Pasivos			6,725,800.19	4,854,431.78

Nota de Gestión Administrativa 17

De conformidad con la nota de gestión administrativa número 17 la Información Contable deberá estar firmada en cada página de la misma e incluir al final la siguiente leyenda: "Bajo protesta de decir verdad declaramos que los Estados Financieros y sus notas, son razonablemente correctos y son responsabilidad del emisor"


 LIC. GERARDO XAVIER DE HOYOS PERALES
 PRESIDENTE MUNICIPAL

 C. SANTA OLGA ALMAZÁN PEÑA
 COMISIONADO DE HACIENDA

 C. SANTA OLGA ALMAZÁN PEÑA
 SINDICO DE MAYORIA


 D. JAVIER MEDINA GARZA
 TESORERO MUNICIPAL

 C. CRUZ EDUARDO ACEVEDO ESQUIVEL
 CONTRALOR MUNICIPAL

 C. LUZ ANGELICA RODRIGUEZ HERNANDEZ
 SINDICO DE MINORIA



H) NOTAS DE DESGLOSE A LOS ESTADOS FINANCIEROS



Presidencia Municipal de Morelos
Nota ESF-01 Activo - Efectivo y Equivalentes
al 31 de Marzo de 2020



Cuenta	Descripción	Monta	Tipo de Afectación	Tipo	Clasificación	Vencimiento
1111208	FONDOS FUJOS DE CAJA- EMPLEADOS					
111519	REFACCIONES Y ACCESORIOS MAYORES	69,551.08				
	TOTAL AL 31 DE MARZO DE 2020	69,551.08				
1112108	BANCOS MONEDA NACIONAL- EMPLEADOS	-494,717.77				
1112105	BANCOS MONEDA NACIONAL - CUENTAS BANCARIAS					
C8001	SERFIN 08904334	-3,471.50	RECURSOS PROPIOS	CHEQUES	CORTO PLAZO	A LA VISTA
C80010	SERFIN/SANTANDER 4552094408-4 (TESORERIA MUNICIPAL)	1,674,280.87	RECURSOS PROPIOS	CUENTA PUENTE		
C80011	SERFIN/SANTANDER 455001399292	431.25	RECURSOS PROPIOS	CHEQUES	CORTO PLAZO	A LA VISTA
C80013	SERFIN/SANTANDER 655015003096 INFRAESTRUCTURA	7,095.86	FONDO DE INFRAESTRUCTURA	CHEQUES	CORTO PLAZO	A LA VISTA
C8002	MORELOS 0929495082 INFRAESTRUCTURA 2001	35.26	FONDO DE INFRAESTRUCTURA	CHEQUES	CORTO PLAZO	A LA VISTA
C8003	SERFIN 09294945617 (BAJA)	0.01	FONDO DE FORTALECIMIENTO	CHEQUES	CORTO PLAZO	A LA VISTA
C80047	SERFIN/SANTANDER 22-00042931-6	8,990.12	RECURSOS PROPIOS	CHEQUES	CORTO PLAZO	A LA VISTA
O80056	SERFIN/SANTANDER 4550544916-3 FONDO DE AHORRO	3,886.00	RECURSOS PROPIOS	CHEQUES	CORTO PLAZO	A LA VISTA
C80060	SERFIN/SANTANDER 455055523-9 FORTALECE 2016	0.00	RECURSOS PROPIOS	CHEQUES	CORTO PLAZO	A LA VISTA
C80067	SERFIN/SANTANDER CUENTA PUENTE 6550094408-4	0.00	RECURSOS PROPIOS	CHEQUES	CORTO PLAZO	A LA VISTA
C80068	SERFIN/SANTANDER 1800005060-3 FORTALECIMIENTO 2017	5,816.79	FONDO DE FORTALECIMIENTO	CHEQUES	CORTO PLAZO	A LA VISTA
C80069	SERFIN / SANTANDER 1800005061-7 INFRAESTRUCTURA 2017	28,418.11	FONDO DE INFRAESTRUCTURA	CHEQUES	CORTO PLAZO	A LA VISTA
C80070	SERFIN / SANTANDER 1800005081-6 RAMO 28	0.00	RECURSOS PROPIOS	CHEQUES	CORTO PLAZO	A LA VISTA
C80071	SERFIN / SANTANDER 18000053107 FORTALECE 2017	36,014.09	RECURSOS PROPIOS	CHEQUES	CORTO PLAZO	A LA VISTA
C80072	SERFIN / SANTANDER 18000053141 POR 2017	19,890.63	RECURSOS PROPIOS	CHEQUES	CORTO PLAZO	A LA VISTA
C80074	SERFIN / SANTANDER 18000056529 FORTALECE 2017 C	91,809.84	RECURSOS PROPIOS	CHEQUES	CORTO PLAZO	A LA VISTA
C80075	SERFIN/ SANTANDER 180000623-4 FORTALECIMIENTO 2018	592.82	FONDO DE FORTALECIMIENTO	CHEQUES	CORTO PLAZO	A LA VISTA
C80076	SERFIN/ SANTANDER 1800006826-7 INFRAESTRUCTURA 2018	7,380.81	FONDO DE INFRAESTRUCTURA	CHEQUES	CORTO PLAZO	A LA VISTA
C80077	SERFIN/ SANTANDER 18000105529 RAMO 28 2019	1,471.00	RECURSOS PROPIOS	CHEQUES	CORTO PLAZO	A LA VISTA
C80078	SERFIN/ SANTANDER 1800010548-6 FORTALECIMIENTO 2019	50,257.77	FONDO DE FORTALECIMIENTO	CHEQUES	CORTO PLAZO	A LA VISTA
C80079	SERFIN/ SANTANDER 1800010561-5 INFRAESTRUCTURA 2019	529,541.01	FONDO DE INFRAESTRUCTURA	CHEQUES	CORTO PLAZO	A LA VISTA
C80080	SERFIN/ SANTANDER 18000146351 RAMO 28 2020	136,481.75	RECURSOS PROPIOS	CHEQUES	CORTO PLAZO	A LA VISTA
C80081	SERFIN/ SANTANDER 18000146379 INFRAESTRUCTURA 2020	974,579.70	FONDO DE INFRAESTRUCTURA	CHEQUES	CORTO PLAZO	A LA VISTA
C80082	SERFIN/ SANTANDER 18000146382 FORTALECIMIENTO 2020	1,021,636.28	FONDO DE FORTALECIMIENTO	CHEQUES	CORTO PLAZO	A LA VISTA
C8016	SERFIN/SANTANDER 4550161573 ALIANZA CONTIGO	-236.00	RECURSOS PROPIOS	CHEQUES	CORTO PLAZO	A LA VISTA
	TOTAL AL 31 DE MARZO DE 2020	4,595,010.57				
	TOTAL BANCOS MONEDA NACIONAL AL 31 DE MARZO DE 2020	4,109,843.88				

NOTA: LA PRESIDENCIA MUNICIPAL DE MORELOS NO CUENTA CON INVERSIONES A PLAZO, LOS RECURSOS SE ENCUENTRAN EN CUENTAS DE CHEQUES DISPONIBLES A LA VISTA, TAL Y COMO ARRIBA SE INTEGRO.



Presidencia Municipal de Morelos
Nota ESF-02 Activo - Derechos a recibir Efectivo y Equivalentes y
Bienes o Servicios a Recibir
al 31 de Marzo de 2020



Cuenta	Descripción	2020	2019	2018	2017	2016
11228	DERECHOS A RECIBIR EFECTIVO O EQUIVALENTES	555,117.77	533,117.77	58,400.00	0.00	0.00
11236208	OTRAS CUENTAS POR COBRAR	114,644.26	68,867.91	35,156.87	41,358.94	314,019.71
11239503	GASTOS A COMPROMETER - EMPLEADOS	0.00	0.00	0.00	0.00	0.00
11239503	CARGOS MAYORES REGISTRADOS POR BANCOS - CUENTAS BANCARIAS	0.00	0.00	0.00	0.00	0.00
11239604	CONTRIBUCIONES POR RECUPERAR- CONTRIBUYENTES	28,411.46	38,411.46	38,411.46	38,411.46	38,411.46
1123961	SUBSIDIO AL EMPLEO	1,143,311.00	1,137,872.00	1,292,986.00	1,198,994.00	1,110,492.00
11239706	OTROS DEUDORES- DEPENDENCIAS EXTERNAS	109,080.69	109,080.69	109,080.69	109,080.69	109,080.69
11241	CONTRIBUCIONES POR COBRAR	2,139,803.35	2,139,803.35	2,139,803.35	2,139,803.35	2,139,803.35
11243	DERECHOS POR COBRAR	199,690.20	199,690.20	199,690.20	199,690.20	199,690.20
11244	PRODUCTOS POR COBRAR	2,048.74	0.00	0.00	0.00	0.00
11245	APROVECHAMIENTOS POR COBRAR	21,280.55	21,280.55	21,280.55	21,280.55	21,280.55
1125108	DEUDORES POR FONDOS ROTATORIOS - EMPLEADOS	0.00	0.00	0.00	0.00	0.00
1126106	PRÉSTAMOS OTORGADOS A CP AL SECTOR PUBLICO- DEP EXTERNAS	70,000.00				
1126206	PRÉSTAMOS OTORGADOS A CP AL SECTOR PRIVADO- EMPLEADOS	31,817.00	3,017.00	3,017.00	992.00	992.00
1129810	OTRAS CUENTAS POR COBRAR A CP -OTROS	0.00	0.00	0.00	0.00	0.00
11050108	FALTANTES DE CENTROS DE COBRIO - EMPLEADOS	0.00	0.00	0.00	0.00	0.00
	TOTAL AL 31 DE MARZO DE 2020	4,423,205.04	4,271,140.93	3,917,826.12	3,749,811.21	3,933,769.96
	DERECHOS A RECIBIR BIENES Y SERVICIOS					
113103	ANTICIPO A PROVEEDORES POR ADQUISICION DE BIENES Y PRESTACION DE SERVICIOS A CORTO PLAZO - APOYOS	25,978.75	25,978.75	25,978.75		
113106	ANTICIPO A PROVEEDORES POR ADQUISICION DE BIENES Y PRESTACION DE SERVICIOS A CORTO PLAZO - DEPENDENCIAS EXTERNAS	0.00	0.00	0.00		
113111	ANTICIPO A PROVEEDORES POR ADQUISICION DE BIENES Y PRESTACION DE SERVICIOS A CORTO PLAZO - PRESTADORES DE SERVICIO	76,928.88	76,928.88	0.00	0.00	
113112	ANTICIPO A PROVEEDORES POR ADQUISICION DE BIENES Y PRESTACION DE SERVICIOS A CORTO PLAZO - PROVEEDORES	384,448.07	358,770.52	328,531.20	5,000.00	5,000.00
	TOTAL AL 31 DE MARZO DE 2020	487,555.48	461,677.93	354,309.95	5,000.00	5,000.00



Presidencia Municipal de Morelos
 Nota ESF-03 Activo - Deudores Diversos
 al 31 de Marzo de 2020



Cuenta	Descripción	IMPORTE	VENCIMIENTO			
			90 días	180 días	Menor o igual a 365 días	Mayor a 365 días
11229	DERECHOS A RECIBIR EFECTIVO O EQUIVALENTES					
11239208	OTRAS CUENTAS POR COBRAR	553,117.77	0.00	494,717.77	58,400.00	0.00
11239604	GASTOS A COMPROBAR - EMPLEADOS	114,644.26	45,776.35	8,238.98	10,126.84	50,502.09
11239604	CONTRIBUCIONES POR RECUPERAR- CONTRIBUYENTES	38,411.46	0.00	0.00	0.00	38,411.46
1123961	SUBSIDIO AL EMPLEO	1,143,811.00	3,499.00	15,532.00	12,271.00	1,110,089.00
11239706	OTROS DEUDORES- DEPENDENCIAS EXTERNAS	109,080.69	0.00	0.00	0.00	109,080.69
11241	CONTRIBUCIONES POR COBRAR	2,139,803.35	0.00	0.00	0.00	2,139,803.35
11243	DERECHOS POR COBRAR	199,690.20	0.00	0.00	0.00	199,690.20
11244	PRODUCTOS POR COBRAR	2,048.76	2,048.76			
11245	APROVECHAMIENTOS POR COBRAR	21,280.55	0.00	0.00	0.00	21,280.55
1126106	PRESTAMOS OTORGADOS A CP AL SECTOR PUBLICO- DEP EXTERNAS	70,000.00	70,000.00			
1126208	PRESTAMOS OTORGADOS A CP AL SECTOR PRIVADO - EMPLEADOS	31,817.00	28,800.00	0.00	0.00	3,017.00
	TOTAL AL 31 DE MARZO DE 2020	4,423,205.04	152,064.11	518,488.75	80,797.84	3,671,854.34
	DERECHOS A RECIBIR BIENES Y SERVICIOS					
113101	ANTICIPO A PROVEEDORES POR ADQUISICION DE BIENES Y PRESTACION DE SERVICIOS A CORTO PLAZO - APOYOS	25,978.75	0.00	0.00	25,978.75	0.00
113106	ANTICIPO A PROVEEDORES POR ADQUISICION DE BIENES Y PRESTACION DE SERVICIOS A CORTO PLAZO - DEPENDENCIAS EXTERNAS	0.00	0.00	0.00	0.00	0.00
113111	ANTICIPO A PROVEEDORES POR ADQUISICION DE BIENES Y PRESTACION DE SERVICIOS A CORTO PLAZO - PRESTADORES DE SERVICIO	76,928.64	26,928.64	50,000.00	0.00	0.00
113112	ANTICIPO A PROVEEDORES POR ADQUISICION DE BIENES Y PRESTACION DE SERVICIOS A CORTO PLAZO - PROVEEDORES	394,448.08	25,677.36	20,615.64	111,851.00	226,303.28
	TOTAL AL 31 DE MARZO DE 2020	487,355.49	52,606.22	70,615.64	137,830.35	226,303.28



Presidencia Municipal de Morelos
 Nota ESF-04 Activo - Inventarios
 al 31 de Marzo de 2020



ESTA NOTA NO LE APLICA A LA PRESIDENCIA MUNICIPAL DE MORELOS, YA QUE NO RELIZA NINGÚN PROCESO DE TRANSFORMACIÓN Y/O ELABORACIÓN DE BIENES.



Presidencia Municipal de Morelos
 Nota ESF-05 Activo - Almacenes
 al 31 de Marzo de 2020



Cuenta	Descripción	Método de valuación	Monto
11511	MATERIALES DE ADMINISTRACION, EMISION DE DOCUMENTOS Y ARTICULOS OFICIALES		28,000.00 (1)
	TOTAL AL 31 DE MARZO DE 2020		28,000.00

(1) ESTE SALDO TIENE ORIGEN EN EL EJERCICIO FISCAL DE 2009 Y 2010, SIN QUE LA ACTUAL ADMINISTRACIÓN TENGA ANTECEDENTES DE SU INTEGRACIÓN, ARTÍCULOS O MATERIALES QUE LO CONFORMEN, POR LO QUE SE AJUSTARA EN TRIMESTRES POSTERIORES.



Presidencia Municipal de Morelos
 Nota ESF-06 Activo - Fideicomisos
 al 31 de Marzo de 2020



ESTA NOTA NO LE APLICA A LA PRESIDENCIA MUNICIPAL DE MORELOS, YA QUE NO TIENE FIDEICOMISOS.



Presidencia Municipal de Morelos
Nota ESF-07 Activo - Inversiones Financieras
al 31 de Marzo de 2020



ESTA NOTA NO LE APLICA A LA PRESIDENCIA MUNICIPAL DE MORELOS, YA QUE NO TIENE INVERSIONES FINANCIERAS, SOLO SE MANEJAN CUENTAS DE CHEQUES A LA VISTA.



Presidencia Municipal de Morelos
Nota ESF-08 Activo - Bienes Inmuebles y Muebles
al 31 de Marzo de 2020



Cuenta	Descripción	Monto Original de la Inversión	Depreciación del Ejercicio	Depreciación Acumulada	Método de Depreciación	Tasa de Depreciación
BIENES INMUEBLES, INFRAESTRUCTURA Y CONSTRUCCIONES EN PROCESO						
1231	TERRENOS	1,623,104.00				
1232	VIVIENDAS	563,084.64				
1233	EDIFICIOS NO RESIDENCIALES	1,728,521.35				
12341	INFRAESTRUCTURA EN CARRETERAS	3,343,913.24				
12346	INFRAESTRUCTURA EN AGUA POTABLE, SANEAMIENTO	661,953.56				
12351	EDIFICACION HABITACIONA EN PROCESO	1,934,602.18				
12353	CONSTRUCCIÓN DE OBRAS PARA EL ABASTECIMIENTO DE AGUA, PETRÓLEO, GAS, ELECTRICIDAD Y TELECOMUNICACIONES EN PROCESO	3,056,546.55				
12354	DIVISION DE TERRENOS Y CONSTRUCCION DE OBRAS DE URBANIZACION EN PROCESO	22,944,078.94				
12355	CONSTRUCCION DE VIAS DE URBANIZACION EN PROCESO.	170,242.52				
12362	EDIFICACION NO HABITACIONAL EN PROCESO	4,512,085.48				
12365	CONSTRUCCIÓN DE OBRAS PARA EL ABASTECIMIENTO DE AGUA, PETRÓLEO, GAS, ELECTRICIDAD Y TELECOMUNICACIONES EN PROCESO	3,364,506.87				
12365	CONSTRUCCION DE VIAS DE COMUNICACIÓN EN PROCESO	196,177.45				
12367	INSTALACIONES Y EQUIPAMIENTO EN COSTRUCCION EN PROCESO.	19,980.00				
	TOTAL AL 31 DE MARZO DE 2020	44,118,796.78	0.00	0.00		
BIENES MUEBLES						
12411	MUEBLES DE OFICINA Y ESTANTERÍA	341,512.98				
12413	EQUIPO DE CÓMPUTO Y TECNOLOGÍAS DE LA INFORMACIÓN	432,374.95				
12419	OTROS MOBILIARIOS Y EQUIPOS DE ADMINISTRACIÓN	368,993.70				
12421	EQUIPOS Y APARATOS AUDIOVISUALES	8,115.36				
12423	CÁMARAS FOTOGRAFICAS Y DE VIDEO	8,805.89				
12429	OTRO MOBILIARIO Y EQUIPO EDUCACIONAL Y RECREATIVO	60,127.13				
12441	AUTOMÓVILES Y CAMIONES	3,730,622.31				
12451	EQUIPO DE SEGURIDAD PÚBLICA	26,198.95				
12461	MAQUINARIA Y EQUIPO AGROPECUARIO	16,526.45				
12463	MAQUINARIA Y EQUIPO DE CONSTRUCCIÓN	628,371.61				
12464	SISTEMA DE AIRE ACONDICIONADO, CALEFACCION Y REFRIGERACION	177,359.61				
12465	EQUIPO DE COMUNICACIÓN Y TELECOMUNICACIÓN	118,685.24				
12466	EQUIPOS DE GENERACIÓN ELÉCTRICA, APARATOS Y ACCESORIOS ELÉCTRICOS	64,610.12				
12467	HERRAMIENTAS Y MÁQUINAS-HERRAMIENTA	104,839.12				
12469	OTROS EQUIPOS	20,000.00				
12471	BIENES ARTÍSTICOS, CULTURALES Y CIENTÍFICOS	24,300.00				
	TOTAL AL 31 DE MARZO DE 2020	6,132,243.42	0.00	0.00		

NOTA: CONFORME AL ACUERDO 1 APROBADO POR EL CONSEJO DE ARMONIZACIÓN CONTABLE Y PUBLICADO EN EL DIARIO OFICIAL DE LA FEDERACION EL DIA JUEVES 16 DE MAYO DE 2013, SE DETERMINÓ QUE ES A MAS TARDAR EL 31 DE DICIEMBRE DE 2015 EL PLAZO ESTABLECIDO PARA REALIZAR LOS REGISTROS CONTABLES CON BASE EN LAS REGLAS DE REGISTRO Y VALORACIÓN DEL PATRIMONIO PARA LOS MUNICIPIOS Y SUS ENTES PÚBLICOS, MOTIVO POR EL CUAL SE ESTÁ TRABAJANDO PARA CUMPLIR EN TIEMPO Y FORMA CON LO ESTABLECIDO EN DICHO ACUERDO, SE ENCUENTRA EN PROCESO DE ANÁLISIS EL MÉTODO DE DEPRECIACIÓN, TASAS APLICABLES, INTEGRACIÓN DE LISTADO DE BIENES MUEBLES E INMUEBLES Y LOS CRITERIOS DE APLICACIÓN DE LOS MISMOS.



Presidencia Municipal de Morelos
 Nota ESF-09 Activo - Bienes Intangibles y Diferidos
 al 31 de Marzo de 2020



ESTA NOTA NO LE APLICA A LA PRESIDENCIA MUNICIPAL DE MORELOS, YA QUE NO CUENTA CON REGISTROS EN LAS CUENTAS APLICABLES.



Presidencia Municipal de Morelos
 Nota ESF-10 Activo - Estimaciones y Deterioros
 al 31 de Marzo de 2020



ESTA NOTA NO LE APLICA A LA PRESIDENCIA MUNICIPAL DE MORELOS, YA QUE NO CUENTA CON REGISTROS EN LAS CUENTAS APLICABLES.



Presidencia Municipal de Morelos
 Nota ESF-11 Activo - Otros Activos
 al 31 de Marzo de 2020



ESTA NOTA NO LE APLICA A LA PRESIDENCIA MUNICIPAL DE MORELOS, YA QUE NO CUENTA CON REGISTROS EN LAS CUENTAS APLICABLES.



Presidencia Municipal de Morelos
 Nota ESF-12 Pasivo - Cuentas Por Pagar a Corto Plazo
 al 31 de Marzo de 2020



Cuenta	Descripción	IMPORTE	VENCIMIENTO			
			90 días	180 días	Menor o igual a 365 días	Mayor a 365 días
	CUENTAS POR PAGAR A CORTO PLAZO					
2111	SERVICIOS PERSONALES POR PAGAR A CORTO PLAZO	98,285.50	0.00	720.00	7,176.00	30,369.50
2112	PROVEEDORES POR PAGAR A CORTO PLAZO	45,529.97	0.00	0.00	0.00	45,529.97
2113	CONTRATISTAS POR PAGAR A CORTO PLAZO	994,241.86	965,617.72	0.00	0.00	28,624.14
2115	TRANSFERENCIAS OTORGADAS POR PAGAR A CORTO PLAZO	46,180.00	0.00	0.00	10,330.00	35,850.00
2117	RETENCIONES Y CONTRIBUCIONES POR PAGAR A CORTO PLAZO	2,743,432.52	22,517.53	0.00	329,712.26	2,391,202.75
2119	OTRAS CUENTAS POR PAGAR A CORTO PLAZO	874,889.05	310,463.94	20,000.00	501,713.54	42,711.57
	TOTAL AL 31 DE MARZO DE 2020	4,742,518.90	1,298,599.17	20,720.00	848,931.80	2,574,287.93



Presidencia Municipal de Morelos
 Nota ESF-13 Pasivo - Fondos de Bienes de Terceros y/o
 en Garantía a Corto Plazo y Largo Plazo
 al 31 de Marzo de 2020



ESTA NOTA NO LE APLICA A LA PRESIDENCIA MUNICIPAL DE MORELOS, YA QUE NO CUENTA CON REGISTROS EN LAS CUENTAS APLICABLES.



Presidencia Municipal de Morelos
 Nota ESF-14 Pasivo - Pasivos Diferidos y Otros
 Pasivos Circulantes
 al 31 de Marzo de 2020



Cuenta	Descripción	Monto
213	PORCIÓN A CORTO PLAZO DE LA DEUDA PÚBLICA A LARGO PLAZO	
21311	PORCIÓN A CORTO PLAZO DE LA DEUDA PÚBLICA INTERNA	-4,440.16
	TOTAL AL 31 DE MARZO DE 2020	-4,440.16
219	OTROS PASIVOS A CORTO PLAZO	
2191	INGRESOS POR CLASIFICAR	116,333.04
	TOTAL AL 31 DE MARZO DE 2020	116,333.04



Presidencia Municipal de Morelos
 Nota EA-01 - Ingresos de Gestión
 del 01 de Enero al 31 de Marzo de 2020



Cuenta	Descripción	Trimestre
411	IMPUESTOS	
4112	IMPUESTOS SOBRE EL PATRIMONIO	1,324,809.05
4117	ACCESORIOS DE IMPUESTOS	4,526.75
4119	OTROS IMPUESTOS	12,314.00
	TOTAL DEL 01 DE ENERO AL 31 DE MARZO DE 2020	1,341,649.80
413	MEJORAS	
4131	CONTRIBUCIÓN DE MEJORAS POR OBRAS PÚBLICAS	77,078.00
	TOTAL DEL 01 DE ENERO AL 31 DE MARZO DE 2020	77,078.00
414	DERECHOS	
4143	DERECHOS POR PRESTACIÓN DE SERVICIOS	2,476.50
4144	ACCESORIOS DE DERECHOS	0.00
4149	OTROS DERECHOS	213,044.51
	TOTAL DEL 01 DE ENERO AL 31 DE MARZO DE 2020	215,521.01
415	PRODUCTOS DE TIPO CORRIENTE	
4151	PRODUCTOS DERIVADOS DEL USO Y APROVECHAMIENTO DE BIENES NO SUJETOS A RÉGIMEN DE DOMINIO PÚBLICO	8,556.91
	TOTAL DEL 01 DE ENERO AL 31 DE MARZO DE 2020	8,556.91
416	APROVECHAMIENTOS DE TIPO CORRIENTE	
4169	OTROS APROVECHAMIENTOS	264,076.24
	TOTAL DEL 01 DE ENERO AL 31 DE MARZO DE 2020	264,076.24
	TOTAL INGRESOS DE GESTIÓN DEL 01 DE ENERO AL 31 DE MARZO DE 2020	1,906,881.96



Municipio de Morelos, Coahuila.

Nota EA-02 - Participaciones, Aportaciones, Convenios, Incentivos derivados de la Colaboración Fiscal, Fondos Distintos de Aportaciones, Transferencias, Asignaciones, Subsidios y Subvenciones, y Pensiones y Jubilaciones



Cuenta	Descripción	Trimestre
421	PARTICIPACIONES, APORTACIONES, CONVENIOS, INCENTIVOS DERIVADOS DE LA COLABORACION	
4211	PARTICIPACIONES	6,320,138.65
4212	APORTACIONES	2,003,390.60
4213	CONVENIOS	0.00
4214	INCENTIVOS DERIVADOS DE LA COLABORACION FISCAL	0.00
4215	FONDOS DISTINTOS DE APORTACIONES	0.00
	TOTAL DEL 01 DE ENERO AL 31 DE MARZO DEL 2020	8,323,529.25
422	TRANSFERENCIAS, ASIGNACIONES, SUBSIDIOS Y SUBVENCIONES, Y PENSIONES Y JUBILACIONES	
4221	TRANSFERENCIAS Y ASIGNACIONES	0.00
4222	TRANSFERENCIAS DEL SECTOR PUBLICO	0.00
4223	SUBSIDIOS Y SUBVENCIONES	0.00
4224	AYUDAS SOCIALES	0.00
4225	PENSIONES Y JUBILACIONES	0.00
4226	TRANSFERENCIAS DEL EXTERIOR	0.00
	TOTAL DEL 01 DE ENERO AL 31 DE MARZO DEL 2020	0.00
	TOTAL DE PARTICIPACIONES, APORTACIONES, CONVENIOS, INCENTIVOS DERIVADOS DE LA COLABORACION FISCAL, FONDOS DISTINTOS DE APORTACIONES, TRANSFERENCIAS, ASIGNACIONES, SUBSIDIOS Y SUBVENCIONES, Y PENSIONES Y JUBILACIONES DEL 01 DE ENERO AL 31 DE MARZO 2020	8,323,529.25



Presidencia Municipal de Morelos

Nota EA-03 - Otros Ingresos del 01 de Enero al 31 de Marzo de 2020



Cuenta	Descripción	Trimestre
431	OTROS INGRESOS	
4311	INTERESES GANADOS DE VALORES, CREDITOS, BONOS Y OTROS.	0.00
	TOTAL DEL 01 DE ENERO AL 31 DE MARZO DE 2020	0.00
	TOTAL OTROS INGRESOS DEL 01 DE ENERO AL 31 DE MARZO DE 2020	0.00



Presidencia Municipal de Morelos
Nota EA-04 - Gastos y Otras Pérdidas
del 01 de Enero al 31 de Marzo de 2020



Cuenta	Descripción	Monto Trimestre	% Gasto Total	Ref.
5	IGASTOS Y OTRAS PÉRDIDAS			
51	IGASTOS DE FUNCIONAMIENTO			
511	SERVICIOS PERSONALES			
5111	REMUNERACIONES AL PERSONAL DE CARÁCTER PERMANENTE	3,635,418.19	53.30%	(1)
5113	REMUNERACIONES ADICIONALES Y ESPECIALES	0.00	0.00%	
5114	SEGURIDAD SOCIAL	6,400.00	0.10%	
5115	OTRAS PRESTACIONES SOCIALES Y ECONÓMICAS	0.00	0.00%	
	TOTAL DEL 01 DE ENERO AL 31 DE MARZO DE 2020	3,642,018.19		
512	MATERIALES Y SUMINISTROS			
5121	MATERIALES DE ADMINISTRACIÓN, EMISIÓN DE DOCUMENTOS Y ARTÍCULOS OFICIALES	70,910.17	1.04%	
5122	ALIMENTOS Y UTENSILIOS	111,287.65	1.66%	
5123	MATERIALES PRIMAS Y MATERIALES DE PRODUCCIÓN Y COMERCIALIZACIÓN	0.00	0.00%	
5124	MATERIALES Y ARTÍCULOS DE CONSTRUCCIÓN Y DE REPARACIÓN	133,511.20	1.90%	
5125	PRODUCTOS QUÍMICOS, FARMACÉUTICOS Y DE LABORATORIO	15,608.03	0.23%	
5126	COMBUSTIBLES, LUBRICANTES Y ADITIVOS	813,809.66	11.93%	(2)
5127	VESTUARIO, BLANCOS, PRENDAS DE PROTECCIÓN Y ARTÍCULOS DEPORTIVOS	886.80	0.01%	
5128	MATERIALES Y SUMINISTROS PARA SEGURIDAD	0.00	0.00%	
5129	HERRAMIENTAS, REFACCIONES Y ACCESORIOS MENORES	117,378.56	1.72%	
	TOTAL DEL 01 DE ENERO AL 31 DE MARZO DE 2020	1,205,940.07		
513	SERVICIOS GENERALES			
5131	SERVICIOS BÁSICOS	630,867.46	9.25%	
5132	SERVICIOS DE ARRENDAMIENTO	21,455.20	0.34%	
5133	SERVICIOS PROFESIONALES, CIENTÍFICOS Y TÉCNICOS Y OTROS SERVICIOS	50,831.99	0.74%	
5134	SERVICIOS FINANCIEROS, BANCARIOS Y COMERCIALES	19,321.93	0.28%	
5135	SERVICIOS DE INSTALACIÓN, REPARACIÓN, MANTENIMIENTO Y CONSERVACIÓN	256,251.27	3.76%	
5136	SERVICIOS DE COMUNICACIÓN SOCIAL Y PUBLICIDAD	121,728.00	1.80%	
5137	SERVICIOS DE TRASLADO Y VIÁTICOS	11,504.45	0.17%	
5138	SERVICIOS OFICIALES	282,054.80	4.14%	
5139	OTROS SERVICIOS GENERALES	31,896.00	0.54%	
	TOTAL DEL 01 DE ENERO AL 31 DE MARZO DE 2020	1,433,700.10		
	TOTAL GASTOS DE FUNCIONAMIENTO DEL 01 DE ENERO AL 31 DE MARZO DE 2020	6,341,062.31		
52	TRANSFERENCIAS, ASIGNACIONES, SUBSIDIOS Y OTRAS AYUDAS SOCIALES			
522	TRANSFERENCIAS			
5221	TRANSFERENCIAS A ENTIDADES PARAESTATALES	0.00	0.00%	
		0.00		
523	SUBSIDIOS			
5231	SUBSIDIOS	197,450.19	2.89%	
		197,450.19		
524	AYUDAS SOCIALES			
5241	AYUDAS SOCIALES A PERSONAS	244,297.87	3.58%	
5243	AYUDAS SOCIALES A INSTITUCIONES	37,800.00	0.55%	
		282,097.87		
	TOTAL TRANSFERENCIAS, ASIGNACIONES, SUBSIDIOS Y OTRAS AYUDAS SOCIALES DEL 01 DE ENERO AL 31 DE MARZO DE 2020	479,548.06		
56	INVERSIÓN PÚBLICA			
561	INVERSIÓN PÚBLICA NO CAPITALIZABLE	-	0.00%	
5611	INVERSIÓN PÚBLICA NO CAPITALIZABLE	-		
	TOTAL GASTOS Y OTRAS PÉRDIDAS DEL 01 DE ENERO AL 31 DE MARZO DE 2020	6,820,610.37	100.00%	

(1) CORRESPONDE A LOS GASTOS NORMALES POR PAGO DE NÓMINA A LOS EMPLEADOS DEL MUNICIPIO POR EL PERÍODO REFERIDO DEL 01 DE ENERO AL 31 DE MARZO DE 2020.

(2) CORRESPONDE A LOS GASTOS NORMALES POR PAGO DE COMBUSTIBLE Y LUBRICANTES DE LAS UNIDADES PROPIEDAD DEL MUNICIPIO POR EL PERÍODO REFERIDO DEL 01 DE ENERO AL 31 DE MARZO DE 2020.



Presidencia Municipal de Morelos

Nota EVHP-01 - Patrimonio Contribuido
del 01 de Enero al 31 de Marzo de 2020



Cuenta	Descripción	Saldo Inicial	Saldo Final	Variación
31	HACIENDA PUBLICA/PATRIMONIO CONTRIBUIDO			
313	ACTUALIZACION DE LA HACIENDA PUBLICA/PATRIMONIO CONTRIBUIDO	647,098.31	647,098.31	0.00
	TOTAL DEL 01 DE ENERO AL 31 DE MARZO DE 2020	647,098.31	647,098.31	0.00

NOTA: NO HUBO CAMBIOS DENTRO DEL PERÍODO DE 01 DE ENERO AL 31 DE MARZO DE 2020 EN EL PATRIMONIO CONTRIBUIDO.



Presidencia Municipal de Morelos

Nota EVHP-02 - Patrimonio Generado
del 01 de Enero al 31 de Marzo de 2020



Cuenta	Descripción	Saldo Inicial	Saldo Final	Variación
32	PATRIMONIO GENERADO			
321	RESULTADO DE EJERCICIOS ANTERIORES (AHORRO/DESAHORRO)	0.00	3,409,800.84	3,409,800.84 (1)
322	RESULTADO DE EJERCICIOS ANTERIORES	50,787,516.86	50,787,516.86	0.00
325	CAMBIOS POR ERRORES CONTABLES	155,314.58	-339,403.19	-494,717.77
	TOTAL DEL 01 DE ENERO AL 31 DE MARZO DE 2020	50,942,831.44	53,857,914.51	2,915,083.07

(1) CORRESPONDE A LAS VARIACIONES DEL TRIMESTRE DEL 01 DE ENERO AL 31 DE MARZO DE 2020.

INGRESOS RECAUDADOS	10,230,411.21
GASTOS Y OTRAS PERDIDAS	6,820,610.37
VARIACION DEL TRIMESTRE	<u>3,409,800.84</u>

PRESIDENCIA MUNICIPAL DE MORELOS, COAHUILA		
EFE 01 - Efectivo y Equivalentes		
Descripción	Al 31 de marzo de 2020	Al 31 de diciembre de 2019
Efectivo	0.00	0.00
Efectivo en Bancos - Tesorería	4,100,292.80	3,538,122.59
Efectivo en Bancos - Dependencias	0.00	0.00
Inversiones temporales (hasta 3 meses)	0.00	0.00
Fondos con afectación específica	69,551.08	69,551.08
Depósitos de fondos de terceros y otros	0.00	0.00
Total de Efectivo y Equivalentes	4,169,843.88	3,607,673.67

LIC. GERARDO XAVIER DE HOYOS PERALES
PRESIDENTE MUNICIPAL

C. SANTA OLGA ALMAZÁN PEÑA
COMISIONADO DE HACIENDA

C. SANTA OLGA ALMAZÁN PEÑA
SINDICO DE MAYORIA

C. JAVIER MEDINA GARZA
TESORERO MUNICIPAL

C. CRUZ EDUARDO ACEVEDO ESQUIVEL
CONTRALOR MUNICIPAL

C. LUZ ANGÉLICA RODRÍGUEZ HERNÁNDEZ
SINDICO DE MINORIA



Presidencia Municipal de Morelos
 Nota EFE-02 - Adquisición de bienes Muebles,
 Inmuebles e Intangibles
 del 01 de Enero al 31 de Marzo de 2020



Cuenta	Descripción	Monto
123	BIENES INMUEBLES INFRAESTRUCTURA Y CONSTRUCCIONES EN PROCESO	
1235	CONSTRUCCIONES EN PROCESO EN BIENES DE DOMINIO PÚBLICO	
12351	EDIFICACION HABITACIONAL EN PROCESO	
	LIQUIDACION DE MANO DE OBRA DE LA OBRA NO. DOP/CP-001/2020 "ACONDICIONAMIENTO DE EDIFICIO PARA SEG. PÚBLICA" FAC. 1245	52,200.00
	TOTAL	52,200.00
1236	CONSTRUCCIONES EN PROCESO EN BIENES PROPIOS	
12365	CONSTRUCCION DE VIAS DE COMUNICACIÓN EN PROCESO	
	ANTIPOSO DEL SOMN PARA LA OBRA DENOMINADA PINTURA DE RAYA DE TRAFICO EN TRAMO MORELOS-NAVA NO. DE CONTRATO DOP/CP-001/2020	72,225.95
	FACT. A549, SOLICITUD 189	72,225.95
	PAGO DEL 50% RESTANTE PARA LA OBRA DOP/CP-001/2020 PINTURA DE RAYA DE TRAFICO EN TRAMO MORELOS- NAVA FACT. 555, SOLOTUD 276	51,725.55
	PAGO DE FACTURA A 562 PARA LA OBRA DE PINTADO DE RAYA BLANCA Y AMARILLA EN LA CARRETERA MORELOS- ALAMOS, SOLICITUD 348	196,177.45
	TOTAL	392,354.90
	TOTAL BIENES MUEBLES DEL 01 DE ENERO AL 31 DE MARZO DE 2020	248,377.45
124	BIENES MUEBLES	
1241	MOBILIARIO Y EQUIPO DE ADMINISTRACION	
12411	MUEBLES DE OFICINA Y ESTANTERIA	
	COMPRA DE SALA SENEGAL VINIL PARA DPTO DEL DIF MUNICIPAL FACT. PHAD8363, SOLICITUD 71	18,940.00
	TOTAL	18,940.00
12413	EQUIPO DE COMPUTO Y DE TECNOLOGIAS DE LA INFORMACION	
	COMPROBACION DE GASTOS DE LA TRANSFERENCIA DEL DIA 07 DE ENERO 2020 A NOMBRE DE LA LIC. JUANITA CARMONA LOZANO, OFICIAL	3,909.00
	MAYOR DE TESORERIA, SOLICITUD 1378	
	COMPROBACION DE GASTOS DE LA TRANSFERENCIA DEL DIA 02 DE ENERO 2020 A NOMBRE DEL C. JOSÉ ALBERTO SALDIVAR FLORES DEL DPTO DE	6,319.00
	TESORERIA, SOLICITUD 1375	
	TOTAL	10,428.00
	TOTAL DE MOBILIARIO DE OFICINA Y ESTANTERIA DEL 01 DE ENERO AL 31 DE MARZO DEL 2020	29,368.00
1246	MAQUINARIA, OTROS EQUIPOS Y HERRAMIENTAS	
12464	SISTEMAS DE AIRE ACONDICIONADO, CALEFACCION Y DE REFRIGERACION INDUSTRIAL Y COMERCIAL	
	COMPRA DE UN MINI SPLIT DE 2 TON. A/C 220VOLTS PARA LAS INSTALACIONES DE REHABILITACION, FACT. 775, SOLICITUD 12	12,500.00
	TOTAL	12,500.00
12467	HERRAMIENTAS Y MAQUINAS-HERRAMIENTA	
	COMPRA DE 2 MOTOGUADANA 6 ACEITES DE 2 TIEMPOS Y 1 GRASA DE CAJA REDUCTORA PARA EL DPTO DE ECOLOGIA, FACT. F954392, SOLICITUD 260	13,557.33
	TOTAL	13,557.33
	TOTAL DE MAQUINARIA, OTROS EQUIPOS Y HERRAMIENTAS	26,057.33
	TOTAL BIENES MUEBLES DEL 01 DE ENERO AL 31 DE MARZO DE 2020	55,425.33
	TOTAL BIENES INMUEBLES Y MUEBLES DEL 01 DE ENERO AL 31 DE MARZO DE 2020	303,802.78




Presidencia Municipal de Morelos

Nota EFE-03 - Conciliación de los Flujos de Efectivo Netos
y de las Actividades de Operación
del 01 de Enero al 31 de Marzo de 2020



Descripción	2020
AHORRO/DESAHORRO ANTES DE RUBROS EXTRAORDINARIOS	3,409,800.84
MOVIMIENTOS DE PARTIDAS QUE NO AFECTAN AL EFECTIVO Y POR AJUSTES EN BIENES MUEBLES E INMUEBLES	-494,717.77
DEPRECIACIÓN	0.00
AMORTIZACIÓN	0.00
INCREMENTOS EN LAS PROVISIONES	-1,871,368.41
INCREMENTO EN INVERSIONES PRODUCIDO POR REVALUACIÓN	0.00
GANANCIA/ PÉRDIDA EN VENTA DE PROPIEDAD, PLANTA Y EQUIPO	0.00
INCREMENTO EN CUENTAS POR COBRAR	-177,741.67
PARTIDAS EXTRAORDINARIAS	0.00
FLUJOS NETOS DE LAS ACTIVIDADES DE OPERACIÓN	865,972.99

PRESIDENCIA MUNICIPAL DE MORELOS, COAHUILA		
Conciliación entre los Ingresos Presupuestarios y Contables		
Correspondiente del 01 de enero al 31 de marzo de 2020		
(Cifras en pesos)		
1. Total de Ingresos Presupuestarios		10,230,411.21
2. Más Ingresos Contables No Presupuestarios		0.00
2.1 Ingresos Financieros	0.00	
2.2 Incremento por Variación de Inventarios	0.00	
2.3 Disminución del Exceso de Estimaciones por Pérdida o Deterioro u Obsolescencia	0.00	
2.4 Disminución del Exceso de Provisiones	0.00	
2.5 Otros Ingresos y Beneficios Varios	0.00	
2.6 Otros Ingresos Contables No Presupuestarios	0.00	
3. Menos Ingresos Presupuestarios No Contables		0.00
3.1 Aprovechamientos Patrimoniales	0.00	
3.2 Ingresos Derivados de Financiamientos	0.00	
3.3 Otros Ingresos Presupuestarios No Contables	0.00	
4. Total de Ingresos Contables		10,230,411.21

 PRESIDENCIA MUNICIPAL DE MORELOS, COAHUILA Conciliación entre los Egresos Presupuestarios y los Gastos Contables Correspondiente del 01 de enero al 31 de marzo de 2020 (Cifras en pesos)		
1. Total de Egresos Presupuestarios		7,124,413.15
2. Menos Egresos Presupuestario No Contables		303,802.78
2.1	Materias Primas y Materiales de Producción y Comercialización	0.00
2.2	Materiales y Suministros	0.00
2.3	Mobiliario y Equipo de Administración	29,368.00
2.4	Mobiliario y Equipo Educativo y Recreativo	0.00
2.5	Equipo e Instrumental Médico y de Laboratorio	0.00
2.6	Vehículos y Equipo de Transporte	0.00
2.7	Equipo de Defensa y Seguridad	0.00
2.8	Maquinaria, Otros Equipos y Herramientas	26,057.33
2.9	Activos Biológicos	0.00
2.10	Bienes Inmuebles	0.00
2.11	Activos Intangibles	0.00
2.12	Obra Pública en Bienes de Dominio Público	52,200.00
2.13	Obra Pública en Bienes Propios	196,177.45
2.14	Acciones y Participaciones de Capital	0.00
2.15	Compra de Títulos y Valores	0.00
2.16	Concesión de Préstamos	0.00
2.17	Inversiones en Fideicomisos, Mandatos y Otros Análogos	0.00
2.18	Provisiones para Contingencias y Otras Erogaciones Especiales	0.00
2.19	Amortización de la Deuda Pública	0.00
2.20	Adeudos de Ejercicios Fiscales Anteriores (ADEFAS)	0.00
2.21	Otros Egresos Presupuestales No Contables	0.00
3. Más Gastos Contables No Presupuestarios		0.00
3.1	Estimaciones, Depreciaciones, Deterioros, Obsolescencia y Amortizaciones	0.00
3.2	Provisiones	0.00
3.3	Disminución de Inventarios	0.00
3.4	Aumento por Insuficiencia de Estimaciones por Pérdida o Deterioro u Obsolescencia	0.00
3.5	Aumento por Insuficiencia de Provisiones	0.00
3.6	Otros Gastos	0.00
3.7	Otros Gastos Contables No Presupuestarios	0.00
4. Total de Gastos Contables		6,820,610.37

Nota de Gestión Administrativa 17

De conformidad con la nota de gestión administrativa número 17 la Información Contable deberá estar firmada en cada página de la misma e incluir al final la siguiente leyenda: "Bajo protesta de decir verdad declaramos que los Estados Financieros y sus notas, son razonablemente correctos y son responsabilidad del


emisor


 LIC. GERARDO JAVIER DE HOYOS PERALES
 PRESIDENTE MUNICIPAL


 C. SANTA OLGA ALMAZÁN PEÑA
 COMISIONADO DE HACIENDA


 C. SANTA OLGA ALMAZÁN PEÑA
 SINDICO DE MAYORIA


 C. JAVIER MEDINA GARZA
 TESORERO MUNICIPAL


 C. CRUZ EDUARDO ACEVEDO ESQUIVEL
 CONTRALOR MUNICIPAL


 C. LUZ ANDELICA RODRIGUEZ
 HERNANDEZ
 SINDICO DE MINORIA



I) NOTAS DE MEMORIA A LOS ESTADOS FINANCIEROS

PRESIDENCIA MUNICIPAL DE MORELOS, COAHUILA				
Del 01 de enero al 31 de marzo de 2020				
Cuentas de Orden Contables				
Cuenta	Saldo Inicial	Cargos	Abonos	Saldo Final
7 CUENTAS DE ORDEN CONTABLES	0.00	0.00	0.00	0.00
7.1 VALORES	0.00	0.00	0.00	0.00
7.1.1 Valores en Custodia	0.00	0.00	0.00	0.00
7.1.2 Custodia de Valores	0.00	0.00	0.00	0.00
7.1.3 Instrumentos de Crédito Prestados a Formadores de Mercado	0.00	0.00	0.00	0.00
7.1.4 Préstamo de Instrumentos de Crédito a Formadores de Mercado y su Garantía	0.00	0.00	0.00	0.00
7.1.5 Instrumentos de Crédito Recibidos en Garantía de los Formadores de Mercado	0.00	0.00	0.00	0.00
7.1.6 Garantía de Créditos Recibidos de los Formadores de Mercado	0.00	0.00	0.00	0.00
7.2 EMISION DE OBLIGACIONES	0.00	0.00	0.00	0.00
7.2.1 Autorización para la Emisión de Bonos, Títulos y Valores de la Deuda Pública Interna	0.00	0.00	0.00	0.00
7.2.2 Autorización para la Emisión de Bonos, Títulos y Valores de la Deuda Pública Externa	0.00	0.00	0.00	0.00
7.2.3 Emisiones Autorizadas de la Deuda Pública Interna y Externa	0.00	0.00	0.00	0.00
7.2.4 Suscripción de Contratos de Préstamos y Otras Obligaciones de la Deuda Pública Interna	0.00	0.00	0.00	0.00
7.2.5 Suscripción de Contratos de Préstamos y Otras Obligaciones de la Deuda Pública Externa	0.00	0.00	0.00	0.00
7.2.6 Contratos de Préstamos y Otras Obligaciones de la Deuda Pública Interna y Externa	0.00	0.00	0.00	0.00
7.3 AVALES Y GARANTIAS	0.00	0.00	0.00	0.00
7.3.1 Avals Autorizados	0.00	0.00	0.00	0.00
7.3.2 Avals Firmados	0.00	0.00	0.00	0.00
7.3.3 Fianzas y Garantías Recibidas por Deudas a Cobrar	0.00	0.00	0.00	0.00
7.3.4 Fianzas y Garantías Recibidas	0.00	0.00	0.00	0.00
7.3.5 Fianzas Otorgadas para Respaldo Obligaciones no Fiscales del Gobierno	0.00	0.00	0.00	0.00
7.3.6 Fianzas Otorgadas del Gobierno para Respaldo Obligaciones no Fiscales	0.00	0.00	0.00	0.00
7.4 JUICIOS	0.00	0.00	0.00	0.00
7.4.1 Demandas Judicial en Proceso de Resolución	0.00	0.00	0.00	0.00
7.4.2 Resolución de Demandas en Proceso Judicial	0.00	0.00	0.00	0.00
7.5 INVERSION MEDIANTE PROYECTOS PARA PRESTACION DE SERVICIOS (PPS) Y SIMILARES	0.00	0.00	0.00	0.00
7.5.1 Contratos para Inversión Mediante Proyectos para Prestación de Servicios (PPS) y Similares	0.00	0.00	0.00	0.00
7.5.2 Inversión Pública Contratada Mediante Proyectos para Prestación de Servicios (PPS) y Similares	0.00	0.00	0.00	0.00
7.6 BIENES EN CONCESIONADOS O EN COMODATO	0.00	0.00	0.00	0.00
7.6.1 Bienes Bajo Contrato en Concesión	0.00	0.00	0.00	0.00
7.6.2 Contrato de Concesión por Bienes	0.00	0.00	0.00	0.00
7.6.3 Bienes Bajo Contrato en Comodato	0.00	0.00	0.00	0.00
7.6.4 Contrato de Comodato por Bienes	0.00	0.00	0.00	0.00

Nota 1: Las cuentas de orden contables señaladas en el recuadro, son las mínimas necesarias, se podrán aperturar otras, de acuerdo con las necesidades de los entes públicos, incluidas las cuentas de orden de los bienes arqueológicos, artísticos e históricos.

Nota de Gestión Administrativa 17

De conformidad con la nota de gestión administrativa número 17 la Información Contable deberá estar firmada en cada página de la misma e incluir al final la siguiente leyenda: "Bajo protesta de decir verdad declaramos que los Estados Financieros y sus notas, son razonablemente correctos y son responsabilidad del emisor"

 LIC. GERARDO XAVIER DE HOYOS PERALES
 PRESIDENTE MUNICIPAL

 C. SANTA OLGA ALMAZAN PEÑA
 COMISIONADO DE HACIENDA

 C. SANTA OLGA ALMAZAN PEÑA
 SINDICO DE MAYORIA

 C. JAVIER MEDINA GARZA
 TESORERO MUNICIPAL


 C. CRUZ EDUARDO ACEVEDO ESQUIVEL
 CONTRALOR MUNICIPAL


 C. LUZANIELICA RODRIGUEZ HERNANDEZ
 SINDICO DE MINORIA


PRESIDENCIA MUNICIPAL DE MORELOS, COAHUILA		MORELOS		
Del 01 de enero al 31 de marzo de 2020				
CUENTAS DE ORDEN PRESUPUESTALES				
CUENTA	SALDO INICIAL	CARGOS	ABONOS	SALDO FINAL
8 CUENTAS DE ORDEN PRESUPUESTARIAS	0.00	191,792,670.42	191,792,670.42	0.00
8.1 LEY DE INGRESOS	0.00	96,611,190.41	96,611,190.41	0.00
8.1.1 Ley de Ingresos Estimada	0.00	43,720,653.00	0.00	-43,720,653.00
8.1.2 Ley de Ingresos por Ejecutar	0.00	10,230,411.21	76,150,367.99	65,919,966.78
8.1.3 Modificaciones a la Ley de Ingresos Estimada	0.00	32,429,714.99	0.00	-32,429,714.99
8.1.4 Ley de Ingresos Devengada	0.00	10,230,411.21	10,230,411.21	0.00
8.1.5 Ley de Ingresos Recaudada	0.00	0.00	10,230,411.21	10,230,411.21
8.2 PRESUPUESTO DE EGRESOS	0.00	95,181,480.01	95,181,480.01	0.00
8.2.1 Presupuesto de Egresos Aprobado	0.00	0.00	43,720,653.00	-43,720,653.00
8.2.2 Presupuesto de Egresos por Ejercer	0.00	48,241,139.65	25,592,957.61	22,648,182.04
8.2.3 Modificaciones al Presupuesto de Egresos Aprobado	0.00	4,501,727.65	4,520,486.65	-18,759.00
8.2.4 Presupuesto de Egresos Comprometido	0.00	21,091,229.96	7,124,413.15	13,966,816.81
8.2.5 Presupuesto de Egresos Devengado	0.00	7,124,413.15	7,124,413.15	0.00
8.2.6 Presupuesto de Egresos Ejercido	0.00	7,124,413.15	7,098,556.45	25,856.70
8.2.7 Presupuesto de Egresos Pagado	0.00	7,098,556.45	0.00	7,098,556.45

Nota de Gestión Administrativa 17

De conformidad con la nota de gestión administrativa número 17 la información Contable deberá estar firmada en cada página de la misma e incluir al final la siguiente leyenda:
 "Bajo protesta de decir verdad declaramos que los Estados Financieros y sus notas, son razonablemente correctos y son responsabilidad del emisor"


 LIC. GERARDO-XAVIER DE HOYOS PERALES
 PRESIDENTE MUNICIPAL


 C. SANTA OLGA ALMAZAN PEÑA
 COMISIONADO DE HACIENDA


 C. SANTA OLGA ALMAZAN PEÑA
 SINDICO DE MAYORIA


 C. JAVIER MEDINA GARZA
 TESORERO MUNICIPAL


 C. CRUZ EDUARDO ACEVEDO ESQUIVEL
 CONTRALOR MUNICIPAL


 C. LUZ ANGELICA RODRIGUEZ HERNANDEZ
 SINDICO DE MINORIA



**J) NOTAS DE GESTIÓN ADMINISTRATIVA A
LOS ESTADOS FINANCIEROS**



PRESIDENCIA MUNICIPAL DE MORELOS

III.- NOTAS DE GESTION ADMINISTRATIVA

1.- Introducción.

El Municipio de Morelos, Coahuila, es un ente público autónomo que, de acuerdo con el orden constitucional de la República, reúne las siguientes características:

- a) Tiene personalidad jurídica propia;
- b) Cuenta con patrimonio propio;
- c) No tiene vínculos de subordinación jerárquica con el gobierno del Estado;
- d) Administra libremente su hacienda;
- e) Tiene facultades reglamentarias, ejecutivas y jurisdiccionales administrativas; y
- f) Su órgano de gobierno es electo directa y popularmente.

Considerando la trascendencia que para efectos de implementar la armonización contable en los entes públicos del país, se tiene la Ley General de Contabilidad Gubernamental y las normas que emitió el Consejo Nacional de Armonización Contable en enero de 2013, INDETEC íntegro y distribuyó el Compendio, Leyes y Normas de Armonización Contable, en el cual se incluyen todas las disposiciones vigentes a ese momento vinculadas con dicha armonización, lo cual ha sido base para una eficiente administración de recursos públicos y para la elaboración y presentación de los estados financieros.

2.- Panorama Económico y Financiero.

El desempeño económico del Municipio de Morelos, Coahuila, fluctúa en función al período de vencimiento de las obligaciones, al presupuesto de ingresos y de egresos del ejercicio. Los recursos derivados del desempeño económico en el ejercicio se destinan a cubrir sus costos de administración y operación.

El Municipio de Morelos, Coahuila depende de un 80% de las participaciones, y de las aportaciones estatales y federales por lo que en su mayoría para la realización de las obras y acciones realizadas dependen del techo financiero asignado al municipio.

Adicionalmente se realizan reuniones mensuales con la Dirección en las que se mide el desempeño del municipio mediante la comparación del presupuesto del mes y los resultados obtenidos, comparando además los resultados del mes del año actual contra los resultados del mismo mes, pero del año anterior. Donde se pide que se expliquen las diferencias significativas y los eventos extraordinarios.

3.- Autorización e Historia.

Los antecedentes de la constitución del Municipio de Morelos, Coahuila corresponde primeramente al decreto de fecha 16 de Marzo de 1826 ,que Morelos fue elevado a categoría de villa con el nombre de Santa Rita de Morelos, y no fue sino hasta el 01 de Junio del mismo año, se señaló el lugar donde quedaría la plaza; se le encargo al agrimensor José Francisco Madero medir las tierras de esta villa y trazar las calles, el municipio está constituido como un ente público autónomo regido por un ayuntamiento, integrado por el Presidente Municipal, el Síndico de mayoría, Síndico de minoría y un cabildo integrado por once regidores, formando el cuerpo colegiado de máxima autoridad del ayuntamiento.

4.- Organización y Objeto Social.

El Municipio tiene por objeto:

- a) El bienestar de la comunidad local y su desarrollo cultural, social y material;
- b) La protección de la salud y la seguridad de las personas;
- c) El fomento del civismo y de la solidaridad entre los vecinos; y
- d) La cooperación con otras Municipalidades y entidades para el cumplimiento de obras de interés colectivo, dentro de sus fines específicos.

1) Organización y Objeto social.

El municipio tiene entre sus atribuciones y objeto social las siguientes:

- a) establecimiento de un sistema de planeamiento físico, urbano y rural, del Municipio;
- b) La construcción, mantenimiento y embellecimiento de calles. Avenidas, parques, plazas;
- c) La regulación y prestación de servicios de aseo y especialmente la recolección y disposición de residuos;
- d) La limpieza de vías de circulación y lugares públicos;
- e) La reglamentación y fiscalización de los planos de construcción, nomenclatura de calles, numeración de lotes y viviendas y ornato público;
- f) La creación de servicios que faciliten el mercado y abastecimiento de los productos de consumo de primera necesidad, como mercados, mataderos, ferias y similares, así como el control de la forma de elaboración, manipuleo y expendio de alimentos;

- g) El fomento de la educación pública, la cultura, el deporte y el turismo;
- h) La cooperación para la conservación de los monumentos históricos, de las obras de arte y demás bienes culturales;
- i) La reglamentación y fiscalización del tránsito, del funcionamiento de los transportes de pasajeros, y demás materias relativas a la circulación de vehículos;
- j) La reglamentación fiscalización de los espectáculos públicos, publicidad comercial, actividades deportivas y recreativas, tendientes a preservar la moral pública y las buenas costumbres.
- k) La reglamentación sobre apertura y funcionamiento de casas de empeño y de institutos municipales de crédito;
- l) La creación y reglamentación de la Policía Municipal para el cumplimiento y control de las actividades relativas a las materias de competencia Municipal;
- m) La provisión de los servicios de alumbrado, aprovisionamiento de agua y alcantarillado sanitario, en los casos en que estos servicios no fueren prestados por otros organismos públicos;
- n) El establecimiento de un régimen local de servidumbre y de delimitación de riberas de ríos, lagos y arroyos, con arreglo a lo dispuesto por el Código Civil;
- o) La reglamentación y prestación de servicios funerarios y de cementerios;
- p) La preservación del medio ambiente y el equilibrio ecológico, la creación de parques y reservas forestales, y promoción y cooperación para proteger los recursos naturales;
- q) El fomento de la salud pública, la construcción de viviendas de carácter social y programas de bienestar de la población;
- r) La promoción de la conciencia cívica y la solidaridad de la población para su participación de las actividades de interés comunal;
- s) El desarrollo de planes y programas de empleos en coordinación con el Ministerio de Justicia y Trabajo a fin de encausar la oferta y demanda de mano de obra y fomentar el empleo; y,
- t) Las demás funciones respectivas en forma conveniente al interés público.

La estructura organizacional básica del municipio en forma enunciativa más no limitativa, está basada en la siguiente gráfica:



Presidente Municipal

Representar política, jurídica y administrativamente al Ayuntamiento.

Secretario del Ayuntamiento

Ejecutar las políticas y reglamentos de gobierno, establecer comunicación con el H. Congreso del Estado para cumplir con los requisitos de ley en la elaboración de reglamentos e iniciativas; llevar la correspondencia del municipio y; garantizar el cumplimiento de los acuerdos emanados de las sesiones de Cabildo.

Tesorería Municipal

Fortalecer las finanzas del municipio implementando una cultura de disciplina presupuestal, con servicio de calidad al contribuyente, que permita recuperar el rezago en términos reales y genere los ingresos suficientes para modernizar la administración pública y canalizar mayores recursos a obra pública.

Seguridad Pública

Ofrecer seguridad y tranquilidad a la población, respetando sus derechos y su integridad, preservando las libertades individuales, el orden y la paz pública, a través del desarrollo de actividades encaminadas a la prevención del delito y a la reducción del índice de criminalidad.

Obras Públicas

Construir obra pública que mejore la imagen de la ciudad con calles bien pavimentadas e identificadas, buen alumbrado y equipamiento urbano que den vida y óptima funcionalidad; proteger a la comunidad de las inclemencias y daños causados por los fenómenos naturales; y minimizar el rezago en los servicios de agua y drenaje.

2) Ejercicio fiscal:

Se autorizó el presupuesto de ingresos y de egresos del Municipio de Morelos, Coahuila, para el ejercicio fiscal 2020, el cual entró en vigor el 1 de enero del 2020 y tiene por finalidad que el gasto público municipal deberá sujetarse a los criterios de objetividad, equidad, austeridad y transparencia.

3) Régimen jurídico:

El Municipio de Morelos, Coahuila está registrado ante la Secretaria de Hacienda y Crédito Público como una Persona Moral sin fines de lucro y está basado en las disposiciones del Artículo 115 de la Constitución Política de los Estados Unidos Mexicanos, en su Fracción I establece que cada Municipio será gobernado por un Ayuntamiento de elección popular directa, integrado por un Presidente Municipal y el número de regidores y síndicos que la ley determine. La competencia que esta Constitución otorga al gobierno municipal se ejercerá por el Ayuntamiento de manera exclusiva y no habrá autoridad intermedia alguna entre éste y el gobierno del Estado.

El ente público se rige entre otras, por las siguientes disposiciones legales:

- Constitución Política de los Estados Unidos Mexicanos.
- Constitución Política del Estado de Coahuila.
- Ley General de Contabilidad Gubernamental.
- Ley Orgánica de la Administración Pública del Estado de Coahuila.
- Ley de Fiscalización Superior del Estado de Coahuila.
- Ley Orgánica Municipal.
- Código Financiero para los municipios del Estado de Coahuila Zaragoza.
- Decreto de Presupuesto de Egresos del Gobierno del Estado de Coahuila.
- Ley de Coordinación fiscal.
- Ley de Adquisiciones, arrendamientos y contratación de servicios para el Estado de Coahuila Zaragoza.
- Código Municipal para el Estado de Coahuila Zaragoza.
- Ley de Ingresos del municipio de Morelos, Coahuila.
- Ley de Acceso a la Información Pública y Protección de Datos Personales.
- Ley del Impuesto Sobre la Renta.
- Ley del Impuesto al Valor Agregado.

4) Consideraciones fiscales del ente público:

El Municipio tributa conforme al Título III, de la Ley del Impuesto Sobre la Renta relativo a personas morales con fines no lucrativos, y por consecuencia, no es contribuyente de este impuesto, teniendo solo la obligación de retener y enterar impuestos (I.S.R), así como exigir la documentación que reúna requisitos fiscales, cuando se hagan pagos a terceros y estén obligados a ello en términos de la Ley.

Contribuciones a retener y enterar:

I.S.R por sueldos y salarios.

I.S.R por el pago de honorarios a prestadores de servicios profesionales.

Se tiene la obligación del pago de Impuestos Sobre Nóminas.

Se tiene la obligación de exigir la documentación comprobatoria que reúna los requisitos fiscales que establece el Código Fiscal de la Federación.

5) Estructura organizacional básica:

La estructura organizacional del Municipio de Morelos, Coahuila se integra por el Presidente Municipal, Regidores, Síndicos, secretario del Ayuntamiento, Tesorero Municipal, directores de dependencias, subdirectores, Coordinadores, Apoderado jurídico, Oficial mayor, Supervisor de Planes y Programas.

Órganos descentralizados del Municipio: SIMAS Morelos.

6) Fideicomisos, mandatos y análogos:

Este ente público no tiene constituidos fideicomisos por lo cual esta nota no es aplicable.

5.- Bases de presentación de los estados financieros. -

a) Si se ha observado la normatividad emitida por el CONAC y disposiciones legales aplicables.

Los estados financieros al 31 de diciembre de 2019, que se acompañan, cumplen cabalmente las disposiciones establecidas por el Consejo Nacional de Armonización Contable (CONAC) conforme a lo dispuesto por el Manual de Contabilidad Gubernamental, para mostrar una presentación razonable de la situación financiera de la Entidad. El Marco Conceptual de Contabilidad Gubernamental (MCCG) establece que la normatividad emitida por las unidades administrativas o instancias competentes en materia de contabilidad gubernamental, las normas internacionales de contabilidad para el sector público (NICSP), las normas de información financiera (NIF) mexicanas son supletoriamente parte del MCCG, cuando la ausencia de normatividad así lo requiera. En consecuencia, la Entidad, con el objeto de reconocer, valorar y revelar transacciones particulares de la misma, aplica las siguientes NICSP y NIF supletorias, emitidas por la Junta de Normas Internacionales de Contabilidad del Sector Público (International Public Sector Accounting Standards Board, International Federation Accounting Committee) y por el Consejo Mexicano de Normas de Información Financiera (CINIF).

b) La Normatividad aplicada.

La Entidad para el reconocimiento, valuación y revelación de la información financiera aplicó la siguiente normatividad:

- Normas emitidas por el Consejo Nacional de Armonización Contable.
- Ley General de Contabilidad Gubernamental.
- Marco Conceptual de Contabilidad Gubernamental.
- Manual de Contabilidad Gubernamental.
- Código Financiero del Estado.
- Manual Único de Contabilidad Gubernamental para las Dependencias y Entidades Públicas del Gobierno.
- Principales Reglas de Registro y Valoración del Patrimonio (Elementos Generales).
- Reglas Específicas del Registro y Valoración del Patrimonio.

c) Postulados Básicos.

Los Postulados Básicos de Contabilidad Gubernamental (PBCG) aplicados por la Entidad:

- Sustancia económica.
- Entes públicos.
- Existencia permanente.
- Revelación suficiente.

- Importancia relativa.
- Registro e integración presupuestaria.
- Consolidación de la información financiera
- Devengo contable.
- Valuación.
- Dualidad económica.
- Consistencia.

d) Normatividad Supletoria.

No aplica para este Ente Público.

e) Para las entidades que por primera vez estén implementando la base de lo devengado.

El sistema contable que actualmente está en operación en este Ayuntamiento del Municipio de Morelos, Coahuila (Sistema Integral de Información Financiera) contiene las cuentas homologadas con el CONAC el cual integra en forma automática la operación contable con el ejercicio del presupuesto relativo al gasto y al ingreso conforme y sirve como fuente de información para la elaboración de la cuenta pública.

Y cumple con las siguientes características:

- Es único, uniforme e integrador.
- Integra en forma automática la operación contable con el ejercicio presupuestario.
- Efectúa los registros considerando la base acumulativa (devengado) de las transacciones.
- Registra de manera automática y, por única vez, los momentos contables correspondientes.
- Efectúa la interrelación automática, los clasificadores presupuestarios, la lista de cuentas y el catálogo de bienes permiten su interrelación automática.
- Efectúa en las cuentas contables, el registro de las etapas del presupuesto del ente público, de acuerdo con lo siguiente:
 - En lo relativo al gasto, se registran los siguientes momentos contables: aprobado, modificado, comprometido, devengado, ejercido y pagado.
 - En lo relativo al ingreso, se registran los siguientes momentos contables: estimado, modificado, devengado y recaudado.
- Facilita el registro y control de los inventarios de bienes muebles e inmuebles del ente público.
- Genera, en tiempo real, estados financieros, de ejecución presupuestaria y otra información que coadyuva a la toma de decisiones, transparencia, programación con base en resultados, evaluación y rendición de cuentas.
- Está estructurado de forma que permite la contabilización con la información sobre recursos físicos que generan las mismas áreas que originan la información contable y presupuestaria, permitiendo el establecimiento de relaciones de insumo producto y la aplicación de indicadores de evaluación del desempeño y determinación de costos de la producción pública.

Está diseñado de forma tal que permite el procesamiento y generación de estados financieros mediante el uso de herramientas propias de informática.

No aplica para este Ente Público, ya que en el ejercicio fiscal anterior esta implementado la base de lo devengado de acuerdo a la Ley de Contabilidad Gubernamental emitido en las políticas y acuerdos del Consejo de Armonización Contable (CONAC).

6.- Políticas de Contabilidad Significativas. -

Las políticas de contabilidad más significativas, las cuales han sido aplicadas consistentemente en los ejercicios que se presentan, a menos que se especifique lo contrario.

El Marco Conceptual de Contabilidad Gubernamental requiere el uso de ciertas estimaciones contables en la preparación de los estados financieros. Asimismo, se requiere el ejercicio de un juicio de parte de la Administración en el proceso de definición de las políticas de contabilidad de la Entidad.

Efectos de la inflación en la información financiera.

A partir del 1 de enero de 2008, la economía mexicana se encuentra en un entorno no inflacionario, al mantener una inflación acumulada de los últimos tres ejercicios es inferior al 26% (límite máximo para definir que una economía debe considerarse como no inflacionaria), por lo tanto, desde esa fecha se suspendió el reconocimiento de los efectos de la inflación en la información financiera. Consecuentemente, las cifras al 31 de diciembre de 2019, de los estados financieros adjuntos, se presentan en pesos históricos.

Efectivo y equivalentes de efectivo.

El efectivo y equivalentes de efectivo incluyen saldos de caja, depósitos bancarios y otras inversiones de gran liquidez, con riesgos de poca importancia por cambios en su valor.

Bienes muebles.

Los bienes muebles e inmuebles se registran a su costo de adquisición en caso de que sean producto de una donación, expropiación, adjudicación o dación en pago a su valor razonable determinado por la Administración de la Entidad a partir de:

- I) Cotizaciones observables en los mercados;
- II) Valores de mercado de activos o activos netos similares en cuanto a sus rendimientos, riesgos y beneficios, y
- III) Técnicas de valuación reconocidos en el ámbito financiero. En el caso de los bienes inmuebles su valor no es inferior al valor catastral.

Los bienes muebles e inmuebles se expresan, como sigue:

- I) Adquisiciones realizadas a partir del 1 de enero de 2008 a su costo histórico, y
- II) Adquisiciones realizadas hasta el 31 de diciembre de 2007 a sus valores actualizados, determinados mediante la aplicación a sus costos de adquisición de factores derivados del INPC hasta el 31 de diciembre de 2007.

Los bienes muebles e inmuebles son sometidos a pruebas anuales de deterioro, únicamente cuando se identifican indicios de deterioro. Consecuentemente, estos se expresan a su costo histórico modificado, menos la depreciación acumulada y, en su caso, las pérdidas por deterioro.

El costo de adquisición de los inmuebles que requieren de un periodo sustancial para estar en condiciones de uso, incluye: el monto pagado de efectivo o equivalentes y cualesquier otros costos incurridos, asociados directa e indirectamente a la adquisición, así como el impuesto al valor agregado. Los valores así determinados no exceden a su valor de recuperación.

Por el periodo terminado al 31 de diciembre de 2020, el Municipio de Morelos, Coahuila no aplico depreciaciones a Bienes Muebles e Inmuebles.

- b) No aplica para el municipio, ya que no realiza operaciones en el extranjero.
- c) No aplica para el municipio, ya que no cuenta con inversiones en acciones de compañías subsidiarias.
- d) El método de valuación de Inventarios, depreciaciones y vida útil se encuentra en proceso de elaboración, el municipio no produce bienes, ni se comercializan.
- e) El municipio no cuenta con registro de cálculo de la reserva actuarial.
- f) El municipio no cuenta con registro de provisiones en su contabilidad.
- g) El municipio prevé un sistema de ahorro por quincena para aguinaldo del ejercicio 2020 de sus trabajadores, a corto plazo, el monto es variado y lo registra en una cuenta bancaria especial para tal.
- h) Las políticas contables en los estados financieros se apegan a la Ley General de Contabilidad Gubernamental, sus reformas se incluyen en los acuerdos emitidos por el Consejo Nacional de Armonización Contable, el sistema utilizado por el Municipio de Morelos, Coahuila, es el Sistema Integral de Información Financiera. (SIIF).
- i) Se hacen adecuaciones presupuestarias apegadas a los acuerdos emitidos por el Consejo de Armonización Contable.

Reclasificaciones entre cuentas por registros contables indebidos o por operaciones que se consideran incobrables, previa autorización de H. Cabildo.

- j) Depuración y cancelación de saldos.

Rectificaciones de saldos de ejercicios anteriores de cuentas por cobrar y cuentas por pagar, previa autorización de H. Cabildo.

7.- Posición en Moneda Extranjera y Protección por Riesgo Cambiario. -

a) Activos en moneda extranjera

No aplica para el municipio, ya que no cuenta con registro en moneda extranjera.

b) Pasivos en moneda extranjera

No aplica para el municipio, ya que no cuenta con registro en moneda extranjera.

c) Posición en moneda extranjera

No aplica para el municipio, ya que no cuenta con registro en moneda extranjera.

d) Tipo de cambio

No aplica para el municipio, ya que no cuenta con registro en moneda extranjera.

e) Equivalente en moneda nacional

No aplica para el municipio, ya que no cuenta con registro en moneda extranjera.

8.- Reporte analítico del activo. -**a) Vida útil o porcentajes de depreciación.**

El Municipio de Morelos, Coahuila no aplica el proceso de elaboración del Patrimonio, valores, vida útil y depreciaciones de acuerdo a los formatos emitidos por la CONAC.

El Municipio en el cuarto trimestre del ejercicio fiscal 2020 no aplico depreciaciones a Patrimonio, mismas que tendrán efecto en la cuenta pública anual del ejercicio fiscal 2020.

b) Cambios en el porcentaje de depreciación o valor del patrimonio.

Los porcentajes de depreciación de bienes se hacen de acuerdo a los formatos emitidos por el CONAC.

c) Importe de gastos capitalizados en el ejercicio.

De acuerdo a las normas de la CONAC

d) Riesgos por tipo de cambio o tipo de interés.

No aplica para este Ayuntamiento de Morelos, Coahuila, Coahuila.

e) Valor activado en el ejercicio de los bienes.

En proceso de elaboración de acuerdo a los formatos emitidos por la CONAC.

f) Otras circunstancias que afecten el activo.

El Municipio de Morelos, Coahuila aún se encuentra en proceso de regularización de bienes.

g) Desmantelamiento de activos, procedimientos.

No aplica para el municipio.

h) Administración de activos, planeación con el objetivo de que el ente los utilice de manera efectiva.

El municipio cuando adquiere un bien hace un resguardo del bien asignado a una persona, firmando un documento en el cual se compromete a hacer buen uso del activo.

9.- Fideicomisos, Mandatos y análogos. -

El Municipio de Morelos, Coahuila, no registra fideicomisos en sus cuentas contables.

10.- Reporte de la Recaudación. -

a) Análisis del comportamiento de la recaudación correspondiente al ente público o cualquier tipo de ingreso, de forma separada los ingresos locales de los federales.

CONCEPTO	2020
Ingresos de la gestión	\$ 1,906,881.96
Ingresos Federales por Participaciones y Aportaciones	\$ 8,323,528.25
SUMAS	\$ 10,230,411.21

b) Proyecto de la recaudación e ingreso a mediano plazo.

CONCEPTO	ESTIMADOS	RECAUDADOS	POR EJERCER
INGRESOS	\$ 43,720,653.00	\$ 10,230,411.21	\$33,490,241.79

(Lo recaudado corresponde del 1 de enero al 31 de marzo de 2020)

11.- Información sobre la Deuda y el reporte analítico de la Deuda.

Saldo de Deuda Pública

El saldo de la deuda pública a largo plazo del Municipio de Morelos, Coahuila, al 31 de diciembre de 2020, asciende a \$0.00

12.- Calificaciones otorgadas.

No aplica para el municipio, ya que no se ha realizado ninguna transacción, que haya sido sujeta a calificación crediticia.

13.- Proceso de mejora.

a) Principales políticas de control interno.

Las políticas de control interno para aplicación administrativa, están sujetas a los acuerdos, lineamientos y normas emitidos por el CONAC.

Como procedimiento de control el Municipio de Morelos, Coahuila durante el ejercicio fiscal terminado 2017, la administración llevo a cabo un inventario físico de sus bienes muebles e inmuebles, con el objeto de mejorar sus controles e identificación de activos, así como su correcta valuación contable.

El Municipio de Morelos, Coahuila al primer trimestre del ejercicio fiscal 2020, no realizó depreciaciones al Patrimonio, mismas que se harán al final del ejercicio fiscal 2020.

Para dar cumplimiento a la ley de mejora regulatoria para el Estado Coahuila de Zaragoza, en su capítulo IV del registro único de trámites administrativos fortalece las capacidades del estado y los municipios en materia de gobernanza regularía, el registro único de trámite administrativos contiene la herramienta de simplificación y modernización de todos los trámites y servicios Morelos, Coahuila así como del estado que nos permitirá ser más competitivos, proporcionando a los inversionistas nacionales, locales y extranjeros información actualizada y confiable, ya sea impresa, digitalizada o en línea, que les facilite su consulta.

Además, se da cumplimiento a las recomendaciones de ese Órgano Superior de Fiscalización para fortalecer el control interno institucional, es así como el gobierno de Morelos, Coahuila a través del Republicano Ayuntamiento aprobó en sesión de cabildo, la incorporación de nuevos Reglamentos Municipales, así como el Código de Ética para los servidores públicos de la administración pública municipal, instrumentos legales que darán certeza, legitimidad y orden al quehacer gubernamental.

b) Medidas de desempeño financiero, metas y alcance.

El municipio registra de manera automática la operación contable con el ejercicio presupuestario, y de acuerdo a los programas establecidos y autorizados, en los cuales se refleja el objetivo, indicadores y meta establecida.

14.- Información por segmentos.

El Municipio genera información en tiempo real, estados financieros que contienen información contable, información presupuestal, información programática, información adicional y toda información requerida para la toma de decisiones administrativas, de transparencia y para la rendición de cuentas, todo con la finalidad de evaluar el desempeño de este ente público municipal.

15.- Eventos Posteriores al cierre.

El Municipio efectúa en las cuentas contables el registro de sus operaciones en los momentos contables emitidos por la CONAC y genera en tiempo real los estados financieros.

16.- Partes relacionadas.

En el Municipio no existen partes relacionadas que pudieran ejercer influencia significativa sobre la toma de decisiones financieras y operativas.

"Bajo protesta de decir verdad, declaramos que los Estados Financieros y sus notas son razonablemente correctos y son responsabilidad del emisor".



C. LIC. GERARDO XAVIER DE HOYOS PERALES
PRESIDENTE MUNICIPAL



C. SANTA OLGA ALMAZAN PEÑA
SINDICO DE MAYORIA



C. JAVIER MEDINA GARZA
TESORERO MUNICIPAL



C. CRUZ EDUARDO ACEVEDO ESQUIVEL
CONTRALOR MUNICIPAL



C. SANTA OLGA ALMAZAN PEÑA
REGIDOR DE HACIENDA



C. LUZ ANGELICA RODRIGUEZ HERNANDEZ
SINDICO DE MINORIA



PRESIDENCIA MUNICIPAL DE MORELOS, COAHUILA		Balanza de Comparación			
Del 01 de enero al 31 de marzo de 2020					
CÓDIGO	CUENTA CONTABLE	SALDO INICIAL	CARGOS	ABONOS	SALDO FINAL
1	ACTIVO	58,315,729.85	25,308,936.88	24,265,222.00	58,359,444.81
1.1	ACTIVO CIRCULANTE	8,368,492.53	25,005,133.88	24,265,222.00	8,108,404.41
1.1.1	EFFECTIVO Y EQUIVALENTES	3,607,673.67	13,588,705.89	13,024,535.48	4,109,843.88
1.1.1.1	EFFECTIVO	0.00	0.00	0.00	0.00
1.1.1.2	BANCOS/TESORERÍA	3,538,122.58	13,588,705.89	13,024,535.48	4,100,292.80
1.1.1.3	BANCOS/DEPENDENCIAS Y OTROS	0.00	0.00	0.00	0.00
1.1.1.4	INVERSIONES TEMPORALES (HASTA 3 MESES)	0.00	0.00	0.00	0.00
1.1.1.5	FONDOS CON AFECTACIÓN ESPECÍFICA	69,501.08	0.00	0.00	69,501.08
1.1.1.6	DEPÓSITOS DE FONDOS DE TERCEROS EN GARANTÍA Y/O ADMINISTRACIÓN	0.00	0.00	0.00	0.00
1.1.1.9	OTROS EFFECTIVOS Y EQUIVALENTES	0.00	0.00	0.00	0.00
1.1.2	DERECHOS A RECIBIR EFFECTIVO O EQUIVALENTES	4,271,149.93	11,377,760.63	11,225,808.52	4,423,291.04
1.1.2.1	INVERSIONES FINANCIERAS DE CORTO PLAZO	0.00	0.00	0.00	0.00
1.1.2.2	CUENTAS POR COBRAR A CORTO PLAZO	553,117.77	9,018,400.08	9,018,400.08	553,117.77
1.1.2.3	DEUDORES DIVERSOS POR COBRAR A CORTO PLAZO	1,354,232.06	330,919.83	279,704.48	1,405,447.41
1.1.2.4	INGRESOS POR RECUPERAR A CORTO PLAZO	2,360,774.10	1,908,930.72	1,908,881.96	2,362,922.86
1.1.2.5	DEUDORES POR ANTIPODOS DE LA TESORERÍA A CORTO PLAZO	0.00	0.00	0.00	0.00
1.1.2.6	PRÉSTAMOS OTORGADOS A CORTO PLAZO	3,017.00	121,500.00	22,700.00	101,817.00
1.1.2.9	OTROS DERECHOS A RECIBIR EFFECTIVO O EQUIVALENTES A CORTO PLAZO	0.00	0.00	0.00	0.00
1.1.3	DERECHOS A RECIBIR BIENES O SERVICIOS	481,677.93	40,877.98	15,000.00	487,359.48
1.1.3.1	ANTICIPO A PROVEEDORES POR ADQUISICIÓN DE BIENES Y PRESTACIÓN DE SERVICIOS A CORTO PLAZO	481,677.93	40,877.98	15,000.00	487,359.48
1.1.3.2	ANTICIPO A PROVEEDORES POR ADQUISICIÓN DE BIENES INMUEBLES Y MUEBLES A CORTO PLAZO	0.00	0.00	0.00	0.00
1.1.3.3	ANTICIPO A PROVEEDORES POR ADQUISICIÓN DE BIENES INTANGIBLES A CORTO PLAZO	0.00	0.00	0.00	0.00
1.1.3.4	ANTICIPO A CONTRATISTAS POR OBRAS PÚBLICAS A CORTO PLAZO	0.00	0.00	0.00	0.00
1.1.3.9	OTROS DERECHOS A RECIBIR BIENES O SERVICIOS A CORTO PLAZO	0.00	0.00	0.00	0.00
1.1.4	INVENTARIOS	0.00	0.00	0.00	0.00
1.1.4.1	INVENTARIO DE MERCANCIAS PARA VENTA	0.00	0.00	0.00	0.00
1.1.4.2	INVENTARIO DE MERCANCIAS TERMINADAS	0.00	0.00	0.00	0.00
1.1.4.3	INVENTARIO DE MERCANCIAS EN PROCESO DE ELABORACIÓN	0.00	0.00	0.00	0.00
1.1.4.4	INVENTARIO DE MATERIAS PRIMAS, MATERIALES Y SUMINISTROS PARA PRODUCCIÓN	0.00	0.00	0.00	0.00
1.1.4.5	BIENES EN TRÁNSITO	0.00	0.00	0.00	0.00
1.1.5	ALMACENES	28,000.00	0.00	0.00	28,000.00
1.1.5.1	ALMACÉN DE MATERIALES Y SUMINISTROS DE CONSUMO	28,000.00	0.00	0.00	28,000.00
1.1.6	ESTIMACIÓN POR PÉRDIDA O DETERIORO DE ACTIVOS CIRCULANTES	0.00	0.00	0.00	0.00
1.1.6.1	ESTIMACIONES PARA CUENTAS INCOBRABLES POR DERECHOS A RECIBIR EFFECTIVO O EQUIVALENTES	0.00	0.00	0.00	0.00
1.1.6.2	ESTIMACIÓN POR DETERIORO DE INVENTARIOS	0.00	0.00	0.00	0.00
1.1.9	OTROS ACTIVOS CIRCULANTES	0.00	0.00	0.00	0.00
1.1.9.1	VALORES EN GARANTÍA	0.00	0.00	0.00	0.00
1.1.9.2	BIENES EN GARANTÍA (EXCLUYE DEPÓSITOS DE FONDOS)	0.00	0.00	0.00	0.00
1.1.9.3	BIENES DERIVADOS DE EMBARGOS, DECOMISOS, ASEGURAMIENTOS Y DACIÓN EN PAGO	0.00	0.00	0.00	0.00
1.1.9.4	ADQUISICIÓN CON FONDOS DE TERCEROS	0.00	0.00	0.00	0.00
1.2	ACTIVO NO CIRCULANTE	49,947,237.42	302,802.78	0.00	50,250,040.20
1.2.1	INVERSIONES FINANCIERAS A LARGO PLAZO	0.00	0.00	0.00	0.00
1.2.1.1	INVERSIONES A LARGO PLAZO	0.00	0.00	0.00	0.00
1.2.1.2	TÍTULOS Y VALORES A LARGO PLAZO	0.00	0.00	0.00	0.00
1.2.1.3	FIDEICOMISOS, MANDATOS Y CONTRATOS ANÁLOGOS	0.00	0.00	0.00	0.00
1.2.1.4	PARTICIPACIONES Y APORTACIONES DE CAPITAL	0.00	0.00	0.00	0.00
1.2.2	DERECHOS A RECIBIR EFFECTIVO O EQUIVALENTES A LARGO PLAZO	0.00	0.00	0.00	0.00
1.2.2.1	DOCUMENTOS POR COBRAR A LARGO PLAZO	0.00	0.00	0.00	0.00
1.2.2.2	DEUDORES DIVERSOS A LARGO PLAZO	0.00	0.00	0.00	0.00
1.2.2.3	INGRESOS POR RECUPERAR A LARGO PLAZO	0.00	0.00	0.00	0.00
1.2.2.4	PRÉSTAMOS OTORGADOS A LARGO PLAZO	0.00	0.00	0.00	0.00
1.2.2.9	OTROS DERECHOS A RECIBIR EFFECTIVO O EQUIVALENTES A LARGO PLAZO	0.00	0.00	0.00	0.00
1.2.3	BIENES INMUEBLES, INFRAESTRUCTURA Y CONSTRUCCIONES EN PROCESO	43,879,419.33	248,377.45	0.00	44,127,796.78
1.2.3.1	TERRENOS	1,823,104.00	0.00	0.00	1,823,104.00
1.2.3.2	VIVIENDAS	563,084.84	0.00	0.00	563,084.84
1.2.3.3	EDIFICIOS NO HABITACIONALES	1,728,521.35	0.00	0.00	1,728,521.35
1.2.3.4	INFRAESTRUCTURA	4,005,866.80	0.00	0.00	4,005,866.80
1.2.3.5	CONSTRUCCIONES EN PROCESO EN BIENES DE DOMINIO PÚBLICO	28,053,270.19	52,206.00	0.00	28,105,476.19
1.2.3.6	CONSTRUCCIONES EN PROCESO EN BIENES PROPIOS	7,896,572.35	196,171.45	0.00	8,092,743.80
1.2.3.9	OTROS BIENES INMUEBLES	0.00	0.00	0.00	0.00
1.2.4	BIENES MUEBLES	8,076,818.09	55,425.33	0.00	8,132,243.42

1.2.4.1	MOBILIARIO Y EQUIPO DE ADMINISTRACIÓN	1,114,513.83	29,358.09	0.00	1,143,871.93
1.2.4.2	MOBILIARIO Y EQUIPO EDUCACIONAL Y RECREATIVO	76,848.38	0.00	0.00	76,848.38
1.2.4.3	EQUIPO E INSTRUMENTAL MÉDICO Y DE LABORATORIO	0.00	0.00	0.00	0.00
1.2.4.4	VEHÍCULOS Y EQUIPO DE TRANSPORTE	3,730,622.31	0.00	0.00	3,730,622.31
1.2.4.5	EQUIPO DE DEFENSA Y SEGURIDAD	26,198.95	0.00	0.00	26,198.95
1.2.4.6	MAQUINARIA, OTROS EQUIPOS Y HERRAMIENTAS	1,104,304.82	28,057.33	0.00	1,132,362.15
1.2.4.7	COLECCIONES, OBRAS DE ARTE Y OBJETOS VALIOSOS	24,300.00	0.00	0.00	24,300.00
1.2.4.8	ACTIVOS BIOLÓGICOS	0.00	0.00	0.00	0.00
1.2.5	ACTIVOS INTANGIBLES	0.00	0.00	0.00	0.00
1.2.5.1	SOFTWARE	0.00	0.00	0.00	0.00
1.2.5.2	PATENTES, MARCAS Y DERECHOS	0.00	0.00	0.00	0.00
1.2.5.3	CONCESIONES Y FRANQUICIAS	0.00	0.00	0.00	0.00
1.2.5.4	LICENCIAS	0.00	0.00	0.00	0.00
1.2.5.9	OTROS ACTIVOS INTANGIBLES	0.00	0.00	0.00	0.00
1.2.6	DEPRECIACIÓN, DETERIORO Y AMORTIZACIÓN ACUMULADA DE BIENES	0.00	0.00	0.00	0.00
1.2.6.1	DEPRECIACIÓN ACUMULADA DE BIENES INMUEBLES	0.00	0.00	0.00	0.00
1.2.6.2	DEPRECIACIÓN ACUMULADA DE INFRAESTRUCTURA	0.00	0.00	0.00	0.00
1.2.6.3	DEPRECIACIÓN ACUMULADA DE BIENES MUEBLES	0.00	0.00	0.00	0.00
1.2.6.4	DETERIORO ACUMULADO DE ACTIVOS BIOLÓGICOS	0.00	0.00	0.00	0.00
1.2.6.5	AMORTIZACIÓN ACUMULADA DE ACTIVOS INTANGIBLES	0.00	0.00	0.00	0.00
1.2.7	ACTIVOS DIFERIDOS	0.00	0.00	0.00	0.00
1.2.7.1	ESTUDIOS, FORMULACIÓN Y EVALUACIÓN DE PROYECTOS	0.00	0.00	0.00	0.00
1.2.7.2	DERECHOS SOBRE BIENES EN RÉGIMEN DE ARRENDAMIENTO FINANCIERO	0.00	0.00	0.00	0.00
1.2.7.3	GASTOS PAGADOS POR ADELANTADO A LARGO PLAZO	0.00	0.00	0.00	0.00
1.2.7.4	ANTICIPOS A LARGO PLAZO	0.00	0.00	0.00	0.00
1.2.7.5	BENEFICIOS AL RETIRO DE EMPLEADOS PAGADOS POR ADELANTADO	0.00	0.00	0.00	0.00
1.2.7.8	OTROS ACTIVOS DIFERIDOS	0.00	0.00	0.00	0.00
1.2.8	ESTIMACIÓN POR PÉRDIDA O DETERIORO DE ACTIVOS NO CIRCULANTES	0.00	0.00	0.00	0.00
1.2.8.1	ESTIMACIONES POR PÉRDIDA DE CUENTAS INCOBRABLES DE DOCUMENTOS POR COBRAR A LARGO PLAZO	0.00	0.00	0.00	0.00
1.2.8.2	ESTIMACIONES POR PÉRDIDA DE CUENTAS INCOBRABLES DE DEUDORES DIVERSOS POR COBRAR A LARGO PLAZO	0.00	0.00	0.00	0.00
1.2.8.3	ESTIMACIONES POR PÉRDIDA DE CUENTAS INCOBRABLES DE INGRESOS POR COBRAR A LARGO PLAZO	0.00	0.00	0.00	0.00
1.2.8.4	ESTIMACIONES POR PÉRDIDA DE CUENTAS INCOBRABLES DE PRESTAMOS OTORGADOS A LARGO PLAZO	0.00	0.00	0.00	0.00
1.2.8.9	ESTIMACIONES POR PÉRDIDA DE OTRAS CUENTAS INCOBRABLES A LARGO PLAZO	0.00	0.00	0.00	0.00
1.2.9	OTROS ACTIVOS NO CIRCULANTES	0.00	0.00	0.00	0.00
1.2.9.1	BIENES EN CONCESIÓN	0.00	0.00	0.00	0.00
1.2.9.2	BIENES EN ARRENDAMIENTO FINANCIERO	0.00	0.00	0.00	0.00
1.2.9.3	BIENES EN COMODATO	0.00	0.00	0.00	0.00
2	PASIVO	6,725,800.18	14,894,818.78	12,723,451.38	4,854,431.78
2.1	PASIVO CIRCULANTE	6,725,800.18	14,894,818.78	12,723,451.38	4,854,431.78
2.1.1	CUENTAS POR PAGAR A CORTO PLAZO	6,513,807.31	12,300,410.44	10,429,942.05	4,742,538.90
2.1.1.1	SERVICIOS PERSONALES POR PAGAR A CORTO PLAZO	38,265.50	3,249,652.19	3,249,652.19	38,265.50
2.1.1.2	PROVEEDORES POR PAGAR A CORTO PLAZO	1,456,350.35	3,384,114.00	3,973,286.22	45,529.97
2.1.1.3	CONTRATISTAS POR OBRAS PÚBLICAS POR PAGAR A CORTO PLAZO	1,713,477.83	960,813.42	246,377.45	994,241.86
2.1.1.4	PARTICIPACIONES Y APORTACIONES POR PAGAR A CORTO PLAZO	0.00	0.00	0.00	0.00
2.1.1.5	TRANSFERENCIAS OTORGADAS POR PAGAR A CORTO PLAZO	50,263.00	286,180.87	282,087.87	46,180.00
2.1.1.8	INTERESES, COMISIONES Y OTROS GASTOS DE LA DEUDA PÚBLICA POR PAGAR A CORTO PLAZO	0.00	0.00	0.00	0.00
2.1.1.7	RETENCIONES Y CONTRIBUCIONES POR PAGAR A CORTO PLAZO	2,788,119.52	656,247.00	612,560.00	2,743,432.52
2.1.1.8	DEVOLUCIONES DE LA LEY DE INGRESOS POR PAGAR A CORTO PLAZO	0.00	0.00	0.00	0.00
2.1.1.9	OTRAS CUENTAS POR PAGAR A CORTO PLAZO	564,425.11	1,752,602.36	2,063,966.30	874,889.05
2.1.2	DOCUMENTOS POR PAGAR A CORTO PLAZO	0.00	0.00	0.00	0.00
2.1.2.1	DOCUMENTOS COMERCIALES POR PAGAR A CORTO PLAZO	0.00	0.00	0.00	0.00
2.1.2.2	DOCUMENTOS CON CONTRATISTAS POR OBRAS PÚBLICAS POR PAGAR A CORTO PLAZO	0.00	0.00	0.00	0.00
2.1.2.9	OTROS DOCUMENTOS POR PAGAR A CORTO PLAZO	0.00	0.00	0.00	0.00
2.1.3	PORCIÓN A CORTO PLAZO DE LA DEUDA PÚBLICA A LARGO PLAZO	-4,440.18	0.00	0.00	-4,440.18
2.1.3.1	PORCIÓN A CORTO PLAZO DE LA DEUDA PÚBLICA INTERNA	-4,440.18	0.00	0.00	-4,440.18
2.1.3.2	PORCIÓN A CORTO PLAZO DE LA DEUDA PÚBLICA EXTERNA	0.00	0.00	0.00	0.00
2.1.3.3	PORCIÓN A CORTO PLAZO DE ARRENDAMIENTO FINANCIERO	0.00	0.00	0.00	0.00
2.1.4	TÍTULOS Y VALORES A CORTO PLAZO	0.00	0.00	0.00	0.00
2.1.4.1	TÍTULOS Y VALORES DE LA DEUDA PÚBLICA INTERNA A CORTO PLAZO	0.00	0.00	0.00	0.00
2.1.4.2	TÍTULOS Y VALORES DE LA DEUDA PÚBLICA EXTERNA A CORTO PLAZO	0.00	0.00	0.00	0.00
2.1.5	PASIVOS DIFERIDOS A CORTO PLAZO	0.00	0.00	0.00	0.00
2.1.5.1	INGRESOS COBRADOS POR ADELANTADO A CORTO PLAZO	0.00	0.00	0.00	0.00
2.1.5.2	INTERESES COBRADOS POR ADELANTADO A CORTO PLAZO	0.00	0.00	0.00	0.00
2.1.5.9	OTROS PASIVOS DIFERIDOS A CORTO PLAZO	0.00	0.00	0.00	0.00

2.1.6	FONDOS Y BIENES DE TERCEROS EN GARANTÍA Y/O ADMINISTRACIÓN A CORTO PLAZO	0.00	0.00	0.00	0.00
2.1.6.1	FONDOS EN GARANTÍA A CORTO PLAZO	0.00	0.00	0.00	0.00
2.1.6.2	FONDOS EN ADMINISTRACIÓN A CORTO PLAZO	0.00	0.00	0.00	0.00
2.1.6.3	FONDOS CONTINGENTES A CORTO PLAZO	0.00	0.00	0.00	0.00
2.1.6.4	FONDOS DE FIDEICOMISOS, MANDATOS Y CONTRATOS ANÁLOGOS A CORTO PLAZO	0.00	0.00	0.00	0.00
2.1.6.5	OTROS FONDOS DE TERCEROS EN GARANTÍA Y/O ADMINISTRACIÓN A CORTO PLAZO	0.00	0.00	0.00	0.00
2.1.6.6	VALORES Y BIENES EN GARANTÍA A CORTO PLAZO	0.00	0.00	0.00	0.00
2.1.7	PROVISIONES A CORTO PLAZO	0.00	0.00	0.00	0.00
2.1.7.1	PROVISIÓN PARA DEMANDAS Y JUICIOS A CORTO PLAZO	0.00	0.00	0.00	0.00
2.1.7.2	PROVISIÓN PARA CONTINGENCIAS A CORTO PLAZO	0.00	0.00	0.00	0.00
2.1.7.9	OTRAS PROVISIONES A CORTO PLAZO	0.00	0.00	0.00	0.00
2.1.8	OTROS PASIVOS A CORTO PLAZO	116,333.04	2,294,409.35	2,294,409.35	116,333.04
2.1.9.1	INGRESOS POR CLASIFICAR	116,333.04	2,294,409.35	2,294,409.35	116,333.04
2.1.9.2	RECAUDACIÓN POR PARTICIPAR	0.00	0.00	0.00	0.00
2.1.9.9	OTROS PASIVOS CIRCULANTES	0.00	0.00	0.00	0.00
2.2	PASIVO NO CIRCULANTE	0.00	0.00	0.00	0.00
2.2.1	CUENTAS POR PAGAR A LARGO PLAZO	0.00	0.00	0.00	0.00
2.2.1.1	PROVEEDORES POR PAGAR A LARGO PLAZO	0.00	0.00	0.00	0.00
2.2.1.2	CONTRATISTAS POR OBRAS PÚBLICAS POR PAGAR A LARGO PLAZO	0.00	0.00	0.00	0.00
2.2.2	DOCUMENTOS POR PAGAR A LARGO PLAZO	0.00	0.00	0.00	0.00
2.2.2.1	DOCUMENTOS COMERCIALES POR PAGAR A LARGO PLAZO	0.00	0.00	0.00	0.00
2.2.2.2	DOCUMENTOS CON CONTRATISTAS POR OBRAS PÚBLICAS POR PAGAR A LARGO PLAZO	0.00	0.00	0.00	0.00
2.2.2.9	OTROS DOCUMENTOS POR PAGAR A LARGO PLAZO	0.00	0.00	0.00	0.00
2.2.3	DEUDA PÚBLICA A LARGO PLAZO	0.00	0.00	0.00	0.00
2.2.3.1	TÍTULOS Y VALORES DE LA DEUDA PÚBLICA INTERNA A LARGO PLAZO	0.00	0.00	0.00	0.00
2.2.3.2	TÍTULOS Y VALORES DE LA DEUDA PÚBLICA EXTERNA A LARGO PLAZO	0.00	0.00	0.00	0.00
2.2.3.3	PRÉSTAMOS DE LA DEUDA PÚBLICA INTERNA POR PAGAR A LARGO PLAZO	0.00	0.00	0.00	0.00
2.2.3.4	PRÉSTAMOS DE LA DEUDA PÚBLICA EXTERNA POR PAGAR A LARGO PLAZO	0.00	0.00	0.00	0.00
2.2.3.5	ARRENDAMIENTO FINANCIERO POR PAGAR A LARGO PLAZO	0.00	0.00	0.00	0.00
2.2.4	PASIVOS DIFERIDOS A LARGO PLAZO	0.00	0.00	0.00	0.00
2.2.4.1	CRÉDITOS DIFERIDOS A LARGO PLAZO	0.00	0.00	0.00	0.00
2.2.4.2	INTERESES COBRADOS POR ADELANTADO A LARGO PLAZO	0.00	0.00	0.00	0.00
2.2.4.9	OTROS PASIVOS DIFERIDOS A LARGO PLAZO	0.00	0.00	0.00	0.00
2.2.5	FONDOS Y BIENES DE TERCEROS EN GARANTÍA Y/O ADMINISTRACIÓN A LARGO PLAZO	0.00	0.00	0.00	0.00
2.2.5.1	FONDOS EN GARANTÍA A LARGO PLAZO	0.00	0.00	0.00	0.00
2.2.5.2	FONDOS EN ADMINISTRACIÓN A LARGO PLAZO	0.00	0.00	0.00	0.00
2.2.5.3	FONDOS CONTINGENTES A LARGO PLAZO	0.00	0.00	0.00	0.00
2.2.5.4	FONDOS DE FIDEICOMISOS, MANDATOS Y CONTRATOS ANÁLOGOS A LARGO PLAZO	0.00	0.00	0.00	0.00
2.2.5.5	OTROS FONDOS DE TERCEROS EN GARANTÍA Y/O ADMINISTRACIÓN A LARGO PLAZO	0.00	0.00	0.00	0.00
2.2.5.6	VALORES Y BIENES EN GARANTÍA A LARGO PLAZO	0.00	0.00	0.00	0.00
2.2.6	PROVISIONES A LARGO PLAZO	0.00	0.00	0.00	0.00
2.2.6.1	PROVISIÓN PARA DEMANDAS Y JUICIOS A LARGO PLAZO	0.00	0.00	0.00	0.00
2.2.6.2	PROVISIÓN PARA PENSIONES A LARGO PLAZO	0.00	0.00	0.00	0.00
2.2.6.3	PROVISIÓN PARA CONTINGENCIAS A LARGO PLAZO	0.00	0.00	0.00	0.00
2.2.6.9	OTRAS PROVISIONES A LARGO PLAZO	0.00	0.00	0.00	0.00
3	HACIENDA PÚBLICA/ PATRIMONIO	51,588,929.75	7,315,326.14	10,230,411.21	54,355,012.82
3.1	HACIENDA PÚBLICA/PATRIMONIO CONTRIBUIDO	547,099.31	0.00	0.00	547,099.31
3.1.1	APORTACIONES	0.00	0.00	0.00	0.00
3.1.2	DONACIONES DE CAPITAL	0.00	0.00	0.00	0.00
3.1.3	ACTUALIZACIÓN DE LA HACIENDA PÚBLICA/PATRIMONIO	547,099.31	0.00	0.00	547,099.31
3.2	HACIENDA PÚBLICA/PATRIMONIO GENERADO	50,942,831.44	7,315,326.14	10,230,411.21	53,857,914.51
3.2.1	RESULTADOS DEL EJERCICIO (AHORRO/ DESAHORRO)	0.00	5,820,012.27	10,230,411.21	3,469,800.54
3.2.2	RESULTADOS DE EJERCICIOS ANTERIORES	50,787,516.86	0.00	0.00	50,787,516.86
3.2.3	REVALÚOS	0.00	0.00	0.00	0.00
3.2.3.1	REVALÚO DE BIENES INMUEBLES	0.00	0.00	0.00	0.00
3.2.3.2	REVALÚO DE BIENES MUEBLES	0.00	0.00	0.00	0.00
3.2.3.3	REVALÚO DE BIENES INTANGIBLES	0.00	0.00	0.00	0.00
3.2.3.9	OTROS REVALÚOS	0.00	0.00	0.00	0.00
3.2.4	RESERVAS	0.00	0.00	0.00	0.00
3.2.4.1	RESERVAS DE PATRIMONIO	0.00	0.00	0.00	0.00
3.2.4.2	RESERVAS TERRITORIALES	0.00	0.00	0.00	0.00
3.2.4.3	RESERVAS POR CONTINGENCIAS	0.00	0.00	0.00	0.00
3.2.5	RECTIFICACIONES DE RESULTADOS DE EJERCICIOS ANTERIORES	155,314.58	494,717.77	0.00	-339,403.19
3.2.5.1	CAMBIOS EN POLÍTICAS CONTABLES	0.00	0.00	0.00	0.00

3.2.5.2	CAMBIOS POR ERRORES CONTABLES	155,314.58	494,717.77	0.00	-339,403.19
3.3	EXCESO O INSUFICIENCIA EN LA ACTUALIZACIÓN DE LA HACIENDA PÚBLICA PATRIMONIO	0.00	0.00	0.00	0.00
3.3.1	RESULTADO POR POSICIÓN MONETARIA	0.00	0.00	0.00	0.00
3.3.2	RESULTADO POR TENENCIA DE ACTIVOS NO MONETARIOS	0.00	0.00	0.00	0.00
4	INGRESOS Y OTROS BENEFICIOS	0.00	10,230,411.21	10,230,411.21	0.00
4.1	INGRESOS DE GESTIÓN	0.00	1,908,881.86	1,908,881.86	0.00
4.1.1	IMPUESTOS	0.00	1,341,649.80	1,341,649.80	0.00
4.1.1.1	IMPUESTOS SOBRE LOS INGRESOS	0.00	0.00	0.00	0.00
4.1.1.2	IMPUESTOS SOBRE EL PATRIMONIO	0.00	1,324,805.05	1,324,805.05	0.00
4.1.1.3	IMPUESTOS SOBRE LA PRODUCCIÓN, EL CONSUMO Y LAS TRANSACCIONES	0.00	0.00	0.00	0.00
4.1.1.4	IMPUESTOS AL COMERCIO EXTERIOR	0.00	0.00	0.00	0.00
4.1.1.5	IMPUESTOS SOBRE NÓMINAS Y ADIMILABLES	0.00	0.00	0.00	0.00
4.1.1.6	IMPUESTOS ECOLÓGICOS	0.00	0.00	0.00	0.00
4.1.1.7	ACCESORIOS DE IMPUESTOS	0.00	4,826.75	4,826.75	0.00
4.1.1.8	IMPUESTOS NO COMPRENDIDOS EN LA LEY DE INGRESOS VIGENTES, CAUSADOS EN EJERCICIOS FISCALES ANTERIORES PENDIENTES DE LIQUIDACIÓN O PAGO	0.00	0.00	0.00	0.00
4.1.1.9	OTROS IMPUESTOS	0.00	12,314.00	12,314.00	0.00
4.1.2	CUOTAS Y APORTACIONES DE SEGURIDAD SOCIAL	0.00	0.00	0.00	0.00
4.1.2.1	APORTACIONES PARA FONDOS DE VIVIENDA	0.00	0.00	0.00	0.00
4.1.2.2	CUOTAS PARA LA SEGURIDAD SOCIAL	0.00	0.00	0.00	0.00
4.1.2.3	CUOTAS DE AHORRO PARA EL RETIRO	0.00	0.00	0.00	0.00
4.1.2.4	ACCESORIOS DE CUOTAS Y APORTACIONES DE SEGURIDAD SOCIAL	0.00	0.00	0.00	0.00
4.1.2.9	OTRAS CUOTAS Y APORTACIONES PARA LA SEGURIDAD SOCIAL	0.00	0.00	0.00	0.00
4.1.3	CONTRIBUCIONES DE MEJORAS	0.00	77,078.00	77,078.00	0.00
4.1.3.1	CONTRIBUCIONES DE MEJORAS POR OBRAS PÚBLICAS	0.00	77,078.00	77,078.00	0.00
4.1.3.2	CONTRIBUCIONES DE MEJORAS NO COMPRENDIDAS EN LA LEY DE INGRESOS VIGENTE, CAUSADAS EN EJERCICIOS FISCALES ANTERIORES PENDIENTES DE LIQUIDACIÓN O PAGO	0.00	0.00	0.00	0.00
4.1.4	DERECHOS	0.00	215,521.01	215,521.01	0.00
4.1.4.1	DERECHOS POR EL USO, GOCE, APROVECHAMIENTO O EXPLOTACIÓN DE BIENES DE DOMINIO PÚBLICO	0.00	0.00	0.00	0.00
4.1.4.2	DERECHOS A LOS HIDROCARBUROS (DEROGADA)	0.00	0.00	0.00	0.00
4.1.4.3	DERECHOS POR PRESTACIÓN DE SERVICIOS	0.00	2,478.50	2,478.50	0.00
4.1.4.4	ACCESORIOS DE DERECHOS	0.00	0.00	0.00	0.00
4.1.4.5	DERECHOS NO COMPRENDIDOS EN LA LEY DE INGRESOS VIGENTE, CAUSADOS EN EJERCICIOS FISCALES ANTERIORES PENDIENTES DE LIQUIDACIÓN O PAGO	0.00	0.00	0.00	0.00
4.1.4.9	OTROS DERECHOS	0.00	213,042.51	213,042.51	0.00
4.1.5	PRODUCTOS	0.00	8,556.91	8,556.91	0.00
4.1.5.1	PRODUCTOS	0.00	8,556.91	8,556.91	0.00
4.1.5.2	ENAJENACIÓN DE BIENES MUEBLES NO SUJETOS A SER INVENTARIADOS (DEROGADA)	0.00	0.00	0.00	0.00
4.1.5.3	ACCESORIOS DE PRODUCTOS (DEROGADA)	0.00	0.00	0.00	0.00
4.1.5.4	PRODUCTOS NO COMPRENDIDOS EN LA LEY DE INGRESOS VIGENTE, CAUSADOS EN EJERCICIOS FISCALES ANTERIORES PENDIENTES DE LIQUIDACIÓN O PAGO	0.00	0.00	0.00	0.00
4.1.5.9	OTROS PRODUCTOS QUE GENERAN INGRESOS CORRIENTES (DEROGADA)	0.00	0.00	0.00	0.00
4.1.6	APROVECHAMIENTOS	0.00	264,076.24	264,076.24	0.00
4.1.6.1	INCENTIVOS DERIVADOS DE LA COLABORACIÓN FISCAL (DEROGADA)	0.00	0.00	0.00	0.00
4.1.6.2	MULTAS	0.00	0.00	0.00	0.00
4.1.6.3	INDEMNIZACIONES	0.00	0.00	0.00	0.00
4.1.6.4	RENTEGROS	0.00	0.00	0.00	0.00
4.1.6.5	APROVECHAMIENTOS PROVENIENTES DE OBRAS PÚBLICAS	0.00	0.00	0.00	0.00
4.1.6.6	APROVECHAMIENTOS NO COMPRENDIDOS EN LA LEY DE INGRESOS VIGENTE, CAUSADOS EN EJERCICIOS FISCALES ANTERIORES PENDIENTES DE LIQUIDACIÓN O PAGO	0.00	0.00	0.00	0.00
4.1.6.7	APROVECHAMIENTOS POR APORTACIONES Y COOPERACIONES (DEROGADA)	0.00	0.00	0.00	0.00
4.1.6.8	ACCESORIOS DE APROVECHAMIENTOS	0.00	0.00	0.00	0.00
4.1.6.9	OTROS APROVECHAMIENTOS	0.00	264,076.24	264,076.24	0.00
4.1.7	INGRESOS POR VENTA DE BIENES Y PRESTACIÓN DE SERVICIOS	0.00	0.00	0.00	0.00
4.1.7.1	INGRESOS POR VENTA DE BIENES Y PRESTACIÓN DE SERVICIOS DE INSTITUCIONES PÚBLICAS DE ECONOMÍA MIXTA	0.00	0.00	0.00	0.00
4.1.7.2	INGRESOS POR VENTA DE BIENES Y PRESTACIÓN DE SERVICIOS DE EMPRESAS PRODUCTIVAS DEL SECTOR PÚBLICO	0.00	0.00	0.00	0.00
4.1.7.3	INGRESOS POR VENTA DE BIENES Y PRESTACIÓN DE SERVICIOS DE ENTIDADES PARAESTATALES Y DE ECONOMÍA MIXTA	0.00	0.00	0.00	0.00
4.1.7.4	INGRESOS POR VENTA DE BIENES Y PRESTACIÓN DE SERVICIOS DE ENTIDADES PARAESTATALES DE ECONOMÍA MIXTA	0.00	0.00	0.00	0.00
4.1.7.5	INGRESOS POR VENTA DE BIENES Y PRESTACIÓN DE SERVICIOS DE ENTIDADES PARAESTATALES DE ECONOMÍA MIXTA	0.00	0.00	0.00	0.00
4.1.7.6	INGRESOS POR VENTA DE BIENES Y PRESTACIÓN DE SERVICIOS DE ENTIDADES PARAESTATALES DE ECONOMÍA MIXTA	0.00	0.00	0.00	0.00
4.1.7.7	INGRESOS POR VENTA DE BIENES Y PRESTACIÓN DE SERVICIOS DE FIDEICOMISOS FINANCIEROS PÚBLICOS	0.00	0.00	0.00	0.00
4.1.7.8	INGRESOS POR VENTA DE BIENES Y PRESTACIÓN DE SERVICIOS DE LOS PODERES LEGISLATIVO Y EJECUTIVO	0.00	0.00	0.00	0.00
4.1.8	INGRESOS NO COMPRENDIDOS EN LAS FRACCIONES DE LA LEY DE INGRESOS CAUSADOS EN EJERCICIOS FISCALES ANTERIORES PENDIENTES DE LIQUIDACIÓN O PAGO	0.00	0.00	0.00	0.00
4.1.9.1	IMPUESTOS NO COMPRENDIDOS EN LAS FRACCIONES DE LA LEY DE INGRESOS CAUSADOS EN EJERCICIOS FISCALES ANTERIORES PENDIENTES DE LIQUIDACIÓN O PAGO	0.00	0.00	0.00	0.00
4.1.9.2	CONTRIBUCIONES DE MEJORAS, DERECHOS, PRODUCTOS Y APROVECHAMIENTOS NO COMPRENDIDOS EN LAS FRACCIONES DE LA LEY DE INGRESOS CAUSADOS EN EJERCICIOS FISCALES ANTERIORES PENDIENTES DE LIQUIDACIÓN O PAGO	0.00	0.00	0.00	0.00
4.2	PARTICIPACIONES, APORTACIONES, CONVENIOS, INCENTIVOS DERIVADOS DE LA COLABORACIÓN FISCAL, FONDOS DISTINTOS DE APORTACIONES, TRANSFERENCIAS, ASIGNACIONES, SUBSIDIOS Y SUBVENCIONES, Y PENSIONES Y JUBILACIONES	0.00	8,323,529.25	8,323,529.25	0.00
4.2.1	PARTICIPACIONES, APORTACIONES, CONVENIOS, INCENTIVOS DERIVADOS DE LA COLABORACIÓN FISCAL, Y FONDOS DISTINTOS DE APORTACIONES	0.00	8,323,529.25	8,323,529.25	0.00

4.2.1.1	PARTICIPACIONES	0.00	6,320,138.65	6,320,138.65	0.00
4.2.1.2	APORTACIONES	0.00	2,003,380.00	2,003,380.00	0.00
4.2.1.3	CONVENIOS	0.00	0.00	0.00	0.00
4.2.1.4	INCENTIVOS DERIVADOS DE LA COLABORACIÓN FISCAL	0.00	0.00	0.00	0.00
4.2.1.5	FONDOS DISTINTOS DE APORTACIONES	0.00	0.00	0.00	0.00
4.2.2	TRANSFERENCIAS, ASIGNACIONES, SUBSIDIOS Y SUBVENCIONES, Y PENSIONES Y JUBILACIONES	0.00	0.00	0.00	0.00
4.2.2.1	TRANSFERENCIAS Y ASIGNACIONES	0.00	0.00	0.00	0.00
4.2.2.2	TRANSFERENCIAS DEL SECTOR PÚBLICO (DEROGADA)	0.00	0.00	0.00	0.00
4.2.2.3	SUBSIDIOS Y SUBVENCIONES	0.00	0.00	0.00	0.00
4.2.2.4	AYUDAS SOCIALES (DEROGADA)	0.00	0.00	0.00	0.00
4.2.2.5	PENSIONES Y JUBILACIONES	0.00	0.00	0.00	0.00
4.2.2.6	TRANSFERENCIAS DEL EXTERIOR (DEROGADA)	0.00	0.00	0.00	0.00
4.2.2.7	TRANSFERENCIAS DEL FONDO MEXICANO DEL PETRÓLEO PARA LA ESTABILIZACIÓN Y EL DESARROLLO	0.00	0.00	0.00	0.00
4.3	OTROS INGRESOS Y BENEFICIOS	0.00	0.00	0.00	0.00
4.3.1	INGRESOS FINANCIEROS	0.00	0.00	0.00	0.00
4.3.1.1	INTERESES GANADOS DE TÍTULOS, VALORES Y DEMÁS INSTRUMENTOS FINANCIEROS	0.00	0.00	0.00	0.00
4.3.1.9	OTROS INGRESOS FINANCIEROS	0.00	0.00	0.00	0.00
4.3.2	INCREMENTO POR VARIACIÓN DE INVENTARIOS	0.00	0.00	0.00	0.00
4.3.2.1	INCREMENTO POR VARIACIÓN DE INVENTARIOS DE MERCANCÍAS PARA VENTA	0.00	0.00	0.00	0.00
4.3.2.2	INCREMENTO POR VARIACIÓN DE INVENTARIOS DE MERCANCÍAS TERMINADAS	0.00	0.00	0.00	0.00
4.3.2.3	INCREMENTO POR VARIACIÓN DE INVENTARIOS DE MERCANCÍAS EN PROCESO DE ELABORACIÓN	0.00	0.00	0.00	0.00
4.3.2.4	INCREMENTO POR VARIACIÓN DE INVENTARIOS DE MATERIAS PRIMAS, MATERIALES Y SUMINISTROS	0.00	0.00	0.00	0.00
4.3.2.5	INCREMENTO POR VARIACIÓN DE ALMACÉN DE MATERIAS PRIMAS, MATERIALES Y SUMINISTROS	0.00	0.00	0.00	0.00
4.3.3	DISMINUCIÓN DEL EXCESO DE ESTIMACIONES POR PÉRDIDA O DETERIORO U OBSOLESCENCIA	0.00	0.00	0.00	0.00
4.3.3.1	DISMINUCIÓN DEL EXCESO DE ESTIMACIONES POR PÉRDIDA O DETERIORO U OBSOLESCENCIA	0.00	0.00	0.00	0.00
4.3.4	DISMINUCIÓN DEL EXCESO DE PROVISIONES	0.00	0.00	0.00	0.00
4.3.4.1	DISMINUCIÓN DEL EXCESO DE PROVISIONES	0.00	0.00	0.00	0.00
4.3.9	OTROS INGRESOS Y BENEFICIOS VARIOS	0.00	0.00	0.00	0.00
4.3.9.1	OTROS INGRESOS DE EJERCICIOS ANTERIORES (DEROGADA)	0.00	0.00	0.00	0.00
4.3.9.2	BONIFICACIONES Y DESCUENTOS OBTENIDOS	0.00	0.00	0.00	0.00
4.3.9.3	DIFERENCIAS POR TIPO DE CAMBIO A FAVOR	0.00	0.00	0.00	0.00
4.3.9.4	DIFERENCIAS DE COTIZACIONES A FAVOR EN VALORES NEGOCIABLES	0.00	0.00	0.00	0.00
4.3.9.5	RESULTADO POR POSICIÓN MONETARIA	0.00	0.00	0.00	0.00
4.3.9.6	UTILIDADES POR PARTICIPACIÓN PATRIMONIAL	0.00	0.00	0.00	0.00
4.3.9.7	DIFERENCIAS POR REESTRUCTURACIÓN DE DEUDA PÚBLICA A FAVOR	0.00	0.00	0.00	0.00
4.3.9.9	OTROS INGRESOS Y BENEFICIOS VARIOS	0.00	0.00	0.00	0.00
5	GASTOS Y OTRAS PERDIDAS	0.00	6,820,616.37	6,820,616.37	0.00
5.1	GASTOS DE FUNCIONAMIENTO	0.00	6,341,062.31	6,341,062.31	0.00
5.1.1	SERVICIOS PERSONALES	0.00	3,642,619.19	3,642,619.19	0.00
5.1.1.1	REMUNERACIONES AL PERSONAL DE CARÁCTER PERMANENTE	0.00	3,635,419.19	3,635,419.19	0.00
5.1.1.2	REMUNERACIONES AL PERSONAL DE CARÁCTER TRANSITORIO	0.00	0.00	0.00	0.00
5.1.1.3	REMUNERACIONES ADICIONALES Y ESPECIALES	0.00	0.00	0.00	0.00
5.1.1.4	SEGURIDAD SOCIAL	0.00	0.00	0.00	0.00
5.1.1.5	OTRAS PRESTACIONES SOCIALES Y ECONÓMICAS	0.00	6,600.00	6,600.00	0.00
5.1.1.6	PAGO DE ESTÍMULOS A SERVIDORES PÚBLICOS	0.00	0.00	0.00	0.00
5.1.2	MATERIALES Y SUMINISTROS	0.00	1,265,346.62	1,265,346.62	0.00
5.1.2.1	MATERIALES DE ADMINISTRACIÓN, EMISIÓN DE DOCUMENTOS Y ARTÍCULOS OFICIALES	0.00	70,910.12	70,910.12	0.00
5.1.2.2	ALIMENTOS Y UTENSILIOS	0.00	113,237.65	113,237.65	0.00
5.1.2.3	MATERIAS PRIMAS Y MATERIALES DE PRODUCCIÓN Y COMERCIALIZACIÓN	0.00	0.00	0.00	0.00
5.1.2.4	MATERIALES Y ARTÍCULOS DE CONSTRUCCIÓN Y DE REPARACIÓN	0.00	133,511.20	133,511.20	0.00
5.1.2.5	PRODUCTOS QUÍMICOS, FARMACÉUTICOS Y DE LABORATORIO	0.00	10,608.03	10,608.03	0.00
5.1.2.6	COMBUSTIBLES, LUBRICANTES Y ADITIVOS	0.00	813,809.66	813,809.66	0.00
5.1.2.7	VESTUARIO, BLANCOS, PRENDAS DE PROTECCIÓN Y ARTÍCULOS DEPORTIVOS	0.00	886.80	886.80	0.00
5.1.2.8	MATERIALES Y SUMINISTROS PARA SEGURIDAD	0.00	0.00	0.00	0.00
5.1.2.9	HERRAMIENTAS, REFACCIONES Y ACCESORIOS MENORES	0.00	117,376.56	117,376.56	0.00
5.1.3	SERVICIOS GENERALES	0.00	1,433,763.10	1,433,763.10	0.00
5.1.3.1	SERVICIOS BÁSICOS	0.00	630,867.46	630,867.46	0.00
5.1.3.2	SERVICIOS DE ARRENDAMIENTO	0.00	23,455.20	23,455.20	0.00
5.1.3.3	SERVICIOS PROFESIONALES, CIENTÍFICOS Y TÉCNICOS Y OTROS SERVICIOS	0.00	50,631.99	50,631.99	0.00
5.1.3.4	SERVICIOS FINANCIEROS, BANCARIOS Y COMERCIALES	0.00	19,321.93	19,321.93	0.00
5.1.3.5	SERVICIOS DE INSTALACIÓN, REPARACIÓN, MANTENIMIENTO Y CONSERVACIÓN	0.00	256,251.27	256,251.27	0.00
5.1.3.6	SERVICIOS DE COMUNICACIÓN SOCIAL Y PUBLICIDAD	0.00	122,720.00	122,720.00	0.00
5.1.3.7	SERVICIOS DE TRASLADO Y VIÁTICOS	0.00	11,504.45	11,504.45	0.00
5.1.3.8	SERVICIOS OFICIALES	0.00	282,054.80	282,054.80	0.00

5.1.2.9	OTROS SERVICIOS GENERALES	0.00	36,896.00	36,896.00	0.00
5.2	TRANSFERENCIAS, ASIGNACIONES, SUBSIDIOS Y OTRAS AYUDAS	0.00	479,548.06	479,548.06	0.00
5.2.1	TRANSFERENCIAS INTERNAS Y ASIGNACIONES AL SECTOR PÚBLICO	0.00	0.00	0.00	0.00
5.2.1.1	ASIGNACIONES AL SECTOR PÚBLICO	0.00	0.00	0.00	0.00
5.2.1.2	TRANSFERENCIAS INTERNAS AL SECTOR PÚBLICO	0.00	0.00	0.00	0.00
5.2.2	TRANSFERENCIAS AL RESTO DEL SECTOR PÚBLICO	0.00	0.00	0.00	0.00
5.2.2.1	TRANSFERENCIAS A ENTIDADES PARAESTATALES	0.00	0.00	0.00	0.00
5.2.2.2	TRANSFERENCIAS A ENTIDADES FEDERATIVAS Y MUNICIPIOS	0.00	0.00	0.00	0.00
5.2.3	SUBSIDIOS Y SUBVENCIONES	0.00	197,450.19	197,450.19	0.00
5.2.3.1	SUBSIDIOS	0.00	197,450.19	197,450.19	0.00
5.2.3.2	SUBVENCIONES	0.00	0.00	0.00	0.00
5.2.4	AYUDAS SOCIALES	0.00	244,297.87	244,297.87	0.00
5.2.4.1	AYUDAS SOCIALES A PERSONAS	0.00	244,297.87	244,297.87	0.00
5.2.4.2	BECAS	0.00	0.00	0.00	0.00
5.2.4.3	AYUDAS SOCIALES A INSTITUCIONES	0.00	37,800.00	37,800.00	0.00
5.2.4.4	AYUDAS SOCIALES POR DESASTRES NATURALES Y OTROS SINISTROS	0.00	0.00	0.00	0.00
5.2.5	PENSIONES Y JUBILACIONES	0.00	0.00	0.00	0.00
5.2.5.1	PENSIONES	0.00	0.00	0.00	0.00
5.2.5.2	JUBILACIONES	0.00	0.00	0.00	0.00
5.2.5.9	OTRAS PENSIONES Y JUBILACIONES	0.00	0.00	0.00	0.00
5.2.6	TRANSFERENCIAS A FIDEICOMISOS, MANDATOS Y CONTRATOS ANÁLOGOS	0.00	0.00	0.00	0.00
5.2.6.1	TRANSFERENCIAS A FIDEICOMISOS, MANDATOS Y CONTRATOS ANÁLOGOS AL GOBIERNO	0.00	0.00	0.00	0.00
5.2.6.2	TRANSFERENCIAS A FIDEICOMISOS, MANDATOS Y CONTRATOS ANÁLOGOS A ENTIDADES PARAEST.	0.00	0.00	0.00	0.00
5.2.7	TRANSFERENCIAS A LA SEGURIDAD SOCIAL	0.00	0.00	0.00	0.00
5.2.7.1	TRANSFERENCIAS POR OBLIGACIONES DE LEY	0.00	0.00	0.00	0.00
5.2.8	DONATIVOS	0.00	0.00	0.00	0.00
5.2.8.1	DONATIVOS A INSTITUCIONES SIN FINES DE LUCRO	0.00	0.00	0.00	0.00
5.2.8.2	DONATIVOS A ENTIDADES FEDERATIVAS Y MUNICIPIOS	0.00	0.00	0.00	0.00
5.2.8.3	DONATIVOS A FIDEICOMISO, MANDATOS Y CONTRATOS ANÁLOGOS PRIVADOS	0.00	0.00	0.00	0.00
5.2.8.4	DONATIVOS A FIDEICOMISO, MANDATOS Y CONTRATOS ANÁLOGOS ESTATALES	0.00	0.00	0.00	0.00
5.2.8.5	DONATIVOS INTERNACIONALES	0.00	0.00	0.00	0.00
5.2.9	TRANSFERENCIAS AL EXTERIOR	0.00	0.00	0.00	0.00
5.2.9.1	TRANSFERENCIAS AL EXTERIOR A GOBIERNOS EXTRANJEROS Y ORGANISMOS INTERNACIONALES	0.00	0.00	0.00	0.00
5.2.9.2	TRANSFERENCIAS AL SECTOR PRIVADO EXTERNO	0.00	0.00	0.00	0.00
5.3	PARTICIPACIONES Y APORTACIONES	0.00	0.00	0.00	0.00
5.3.1	PARTICIPACIONES	0.00	0.00	0.00	0.00
5.3.1.1	PARTICIPACIONES DE LA FEDERACIÓN A ENTIDADES FEDERATIVAS Y MUNICIPIOS	0.00	0.00	0.00	0.00
5.3.1.2	PARTICIPACIONES DE LAS ENTIDADES FEDERATIVAS A LOS MUNICIPIOS	0.00	0.00	0.00	0.00
5.3.2	APORTACIONES	0.00	0.00	0.00	0.00
5.3.2.1	APORTACIONES DE LA FEDERACIÓN A ENTIDADES FEDERATIVAS Y MUNICIPIOS	0.00	0.00	0.00	0.00
5.3.2.2	APORTACIONES DE LAS ENTIDADES FEDERATIVAS A LOS MUNICIPIOS	0.00	0.00	0.00	0.00
5.3.3	CONVENIOS	0.00	0.00	0.00	0.00
5.3.3.1	CONVENIOS DE REASIGNACIÓN	0.00	0.00	0.00	0.00
5.3.3.2	CONVENIOS DE DESCENTRALIZACIÓN Y OTROS	0.00	0.00	0.00	0.00
5.4	INTERESES, COMISIONES Y OTROS GASTOS DE LA DEUDA PÚBLICA	0.00	0.00	0.00	0.00
5.4.1	INTERESES DE LA DEUDA PÚBLICA	0.00	0.00	0.00	0.00
5.4.1.1	INTERESES DE LA DEUDA PÚBLICA INTERNA	0.00	0.00	0.00	0.00
5.4.1.2	INTERESES DE LA DEUDA PÚBLICA EXTERNA	0.00	0.00	0.00	0.00
5.4.2	COMISIONES DE LA DEUDA PÚBLICA	0.00	0.00	0.00	0.00
5.4.2.1	COMISIONES DE LA DEUDA PÚBLICA INTERNA	0.00	0.00	0.00	0.00
5.4.2.2	COMISIONES DE LA DEUDA PÚBLICA EXTERNA	0.00	0.00	0.00	0.00
5.4.3	GASTOS DE LA DEUDA PÚBLICA	0.00	0.00	0.00	0.00
5.4.3.1	GASTOS DE LA DEUDA PÚBLICA INTERNA	0.00	0.00	0.00	0.00
5.4.3.2	GASTOS DE LA DEUDA PÚBLICA EXTERNA	0.00	0.00	0.00	0.00
5.4.4	COSTO POR COBERTURAS	0.00	0.00	0.00	0.00
5.4.4.1	COSTO POR COBERTURAS	0.00	0.00	0.00	0.00
5.4.5	APOYOS FINANCIEROS	0.00	0.00	0.00	0.00
5.4.5.1	APOYOS FINANCIEROS A INTERMEDIARIOS	0.00	0.00	0.00	0.00
5.4.5.2	APOYO FINANCIEROS A AHORRADORES Y DEUDORES DEL SISTEMA FINANCIERO NACIONAL	0.00	0.00	0.00	0.00
5.5	OTROS GASTOS Y PERDIDAS EXTRAORDINARIAS	0.00	0.00	0.00	0.00
5.5.1	ESTIMACIONES, DEPRECIACIONES, DETERIOROS, OBSOLESCENCIA Y AMORTIZACIONES	0.00	0.00	0.00	0.00
5.5.1.1	ESTIMACIONES POR PÉRDIDA O DETERIORO DE ACTIVOS CIRCULANTES	0.00	0.00	0.00	0.00
5.5.1.2	ESTIMACIONES POR PÉRDIDA O DETERIORO DE ACTIVO NO CIRCULANTE	0.00	0.00	0.00	0.00
5.5.1.3	DEPRECIACIÓN DE BIENES INMUEBLES	0.00	0.00	0.00	0.00

5.5.1.4	DEPRECIACIÓN DE INFRAESTRUCTURA	0.00	0.00	0.00	0.00
5.5.1.5	DEPRECIACIÓN DE BIENES MUEBLES	0.00	0.00	0.00	0.00
5.5.1.6	DETERIORO DE LOS ACTIVOS BIOLÓGICOS	0.00	0.00	0.00	0.00
5.5.1.7	AMORTIZACIÓN DE ACTIVOS INTANGIBLES	0.00	0.00	0.00	0.00
5.5.1.8	DISMINUCIÓN DE BIENES POR PÉRDIDA, OBSOLESCENCIA Y DETERIORO	0.00	0.00	0.00	0.00
5.5.2	PROVISIONES	0.00	0.00	0.00	0.00
5.5.2.1	PROVISIONES DE PASIVOS A CORTO PLAZO	0.00	0.00	0.00	0.00
5.5.2.2	PROVISIONES DE PASIVOS A LARGO PLAZO	0.00	0.00	0.00	0.00
5.5.3	DISMINUCIÓN DE INVENTARIOS	0.00	0.00	0.00	0.00
5.5.3.1	DISMINUCIÓN DE INVENTARIOS DE MERCANCIAS PARA VENTA	0.00	0.00	0.00	0.00
5.5.3.2	DISMINUCIÓN DE INVENTARIOS DE MERCANCIAS TERMINADAS	0.00	0.00	0.00	0.00
5.5.3.3	DISMINUCIÓN DE INVENTARIOS DE MERCANCIAS EN PROCESO DE ELABORACIÓN	0.00	0.00	0.00	0.00
5.5.3.4	DISMINUCIÓN DE INVENTARIOS DE MATERIAS PRIMAS, MATERIALES Y SUMINISTROS PARA PRODUCTOS	0.00	0.00	0.00	0.00
5.5.3.5	DISMINUCIÓN DE ALMACÉN DE MATERIALES Y SUMINISTROS DE CONSUMO	0.00	0.00	0.00	0.00
5.5.4	AUMENTO POR INSUFICIENCIA DE ESTIMACIONES POR PÉRDIDA O DETERIORO U OBSOLESCENCIA	0.00	0.00	0.00	0.00
5.5.4.1	AUMENTO POR INSUFICIENCIA DE ESTIMACIONES POR PÉRDIDA O DETERIORO U OBSOLESCENCIA	0.00	0.00	0.00	0.00
5.5.5	AUMENTO POR INSUFICIENCIA DE PROVISIONES	0.00	0.00	0.00	0.00
5.5.5.1	AUMENTO POR INSUFICIENCIA DE PROVISIONES	0.00	0.00	0.00	0.00
5.5.9	OTROS GASTOS	0.00	0.00	0.00	0.00
5.5.9.1	GASTOS DE EJERCICIOS ANTERIORES	0.00	0.00	0.00	0.00
5.5.9.2	PÉRDIDAS POR RESPONSABILIDADES	0.00	0.00	0.00	0.00
5.5.9.3	BONIFICACIONES Y DESCUENTOS OTORGADOS	0.00	0.00	0.00	0.00
5.5.9.4	DIFERENCIAS POR TIPO DE CAMBIO NEGATIVAS	0.00	0.00	0.00	0.00
5.5.9.5	DIFERENCIAS DE COTIZACIONES NEGATIVAS EN VALORES NEGOCIABLES	0.00	0.00	0.00	0.00
5.5.9.6	RESULTADO POR POSICIÓN MONETARIA	0.00	0.00	0.00	0.00
5.5.9.7	PÉRDIDAS POR PARTICIPACIÓN PATRIMONIAL	0.00	0.00	0.00	0.00
5.5.9.8	DIFERENCIAS POR REESTRUCTURACIÓN DE DEUDA PÚBLICA NEGATIVAS	0.00	0.00	0.00	0.00
5.5.9.9	OTROS GASTOS VARIOS	0.00	0.00	0.00	0.00
5.6	INVERSIÓN PÚBLICA	0.00	0.00	0.00	0.00
5.6.1	INVERSIÓN PÚBLICA NO CAPITALIZABLE	0.00	0.00	0.00	0.00
5.6.1.1	CONSTRUCCIÓN EN BIENES NO CAPITALIZABLE	0.00	0.00	0.00	0.00
7	CUENTAS DE ORDEN CONTABLES	0.00	0.00	0.00	0.00
7.1	VALORES	0.00	0.00	0.00	0.00
7.1.1	VALORES EN CUSTODIA	0.00	0.00	0.00	0.00
7.1.2	CUSTODIA DE VALORES	0.00	0.00	0.00	0.00
7.1.3	INSTRUMENTOS DE CRÉDITO PRESTADOS A FORMADORES DE MERCADO	0.00	0.00	0.00	0.00
7.1.4	PRÉSTAMO DE INSTRUMENTOS DE CRÉDITO A FORMADORES DE MERCADO Y SU GARANTÍA	0.00	0.00	0.00	0.00
7.1.5	INSTRUMENTOS DE CRÉDITO RECIBIDOS EN GARANTÍA DE LOS FORMADORES DE MERCADO	0.00	0.00	0.00	0.00
7.1.6	GARANTÍA DE CRÉDITOS RECIBIDOS DE LOS FORMADORES DE MERCADO	0.00	0.00	0.00	0.00
7.2	EMISIÓN DE OBLIGACIONES	0.00	0.00	0.00	0.00
7.2.1	AUTORIZACIÓN PARA LA EMISIÓN DE BONOS, TÍTULOS Y VALORES DE LA DEUDA PÚBLICA INTERNA	0.00	0.00	0.00	0.00
7.2.2	AUTORIZACIÓN PARA LA EMISIÓN DE BONOS, TÍTULOS Y VALORES DE LA DEUDA PÚBLICA EXTERNA	0.00	0.00	0.00	0.00
7.2.3	EMISIONES AUTORIZADAS DE LA DEUDA PÚBLICA INTERNA Y EXTERNA	0.00	0.00	0.00	0.00
7.2.4	SUSCRIPCIÓN DE CONTRATOS DE PRÉSTAMOS Y OTRAS OBLIGACIONES DE LA DEUDA PÚBLICA INTERNA	0.00	0.00	0.00	0.00
7.2.5	SUSCRIPCIÓN DE CONTRATOS DE PRÉSTAMOS Y OTRAS OBLIGACIONES DE LA DEUDA PÚBLICA EXTERNA	0.00	0.00	0.00	0.00
7.2.6	CONTRATOS DE PRÉSTAMOS Y OTRAS OBLIGACIONES DE LA DEUDA PÚBLICA INTERNA Y EXTERNA	0.00	0.00	0.00	0.00
7.3	AVALES Y GARANTÍAS	0.00	0.00	0.00	0.00
7.3.1	AVALES AUTORIZADOS	0.00	0.00	0.00	0.00
7.3.2	AVALES FIRMADOS	0.00	0.00	0.00	0.00
7.3.3	FIANZAS Y GARANTÍAS RECIBIDAS POR DEUDAS A COBRAR	0.00	0.00	0.00	0.00
7.3.4	FIANZAS Y GARANTÍAS RECIBIDAS	0.00	0.00	0.00	0.00
7.3.5	FIANZAS OTORGADAS PARA RESPALDAR OBLIGACIONES NO FISCALES DEL GOBIERNO	0.00	0.00	0.00	0.00
7.3.6	FIANZAS OTORGADAS DEL GOBIERNO PARA RESPALDAR OBLIGACIONES NO FISCALES	0.00	0.00	0.00	0.00
7.4	JURIDOS	0.00	0.00	0.00	0.00
7.4.1	DEMANDAS JUDICIAL EN PROCESO DE RESOLUCIÓN	0.00	0.00	0.00	0.00
7.4.2	RESOLUCIÓN DE DEMANDAS EN PROCESO JUDICIAL	0.00	0.00	0.00	0.00
7.5	INVERSIÓN MEDIANTE PROYECTOS PARA PRESTACIÓN DE SERVICIOS (PPS) Y SIMILARES	0.00	0.00	0.00	0.00
7.5.1	CONTRATOS PARA INVERSIÓN MEDIANTE PROYECTOS PARA PRESTACIÓN DE SERVICIOS (PPS) Y SIMILARES	0.00	0.00	0.00	0.00
7.5.2	INVERSIÓN PÚBLICA CONTRATADA MEDIANTE PROYECTOS PARA PRESTACIÓN DE SERVICIOS (PPS)	0.00	0.00	0.00	0.00
7.6	BIENES EN CONCESIONADOS O EN COMODATO	0.00	0.00	0.00	0.00
7.6.1	BIENES BAJO CONTRATO EN CONCESIÓN	0.00	0.00	0.00	0.00
7.6.2	CONTRATO DE CONCESIÓN POR BIENES	0.00	0.00	0.00	0.00
7.6.3	BIENES BAJO CONTRATO EN COMODATO	0.00	0.00	0.00	0.00
7.6.4	CONTRATO DE COMODATO POR BIENES	0.00	0.00	0.00	0.00

Nota de Gestión Administrativa 17
De conformidad con la nota de gestión administrativa número 17 la información Contable deberá estar firmada en cada página de la misma e incluir al final la siguiente leyenda: "Bajo protesta de decir verdad declaramos que los Estados Financieros y sus notas, son razonablemente correctos y son responsabilidad del emisor"


 LIC. GERARDO XIMURT DE HOYOS PERALES
 PRESIDENTA MUNICIPAL

 C. SANTA OLGA ALMAZÁN PEÑA
 COMISIONADO DE HACIENDA




 C. SANTA OLGA ALMAZÁN PEÑA
 SINDICO DE MAYORIA




 C. CRUZ EDUARDO ACEVEDO ESQUIVEL
 CONTRALOR MUNICIPAL


 C. LUZ AMBRÓSIO RODRÍGUEZ HERNÁNDEZ
 SINDICO DE MINORIA

PRESIDENCIA MUNICIPAL DE MORELOS, COAHUILA					
Balanza de Comparación					
Del 01 de enero al 31 de marzo de 2020					
CÓDIGO	CUENTA CONTABLE	SALDO INICIAL	CARGOS	ABONOS	SALDO FINAL
8	CUENTAS DE ORDEN PRESUPUESTARIAS	0.00	191,792,676.42	191,792,676.42	0.00
8.1	LEY DE INGRESOS	0.00	96,611,196.41	96,611,196.41	0.00
8.1.1	LEY DE INGRESOS ESTIMADA	0.00	43,720,653.00	0.00	-43,720,653.00
8.1.2	LEY DE INGRESOS POR EJECUTAR	0.00	10,230,411.21	76,156,367.99	65,919,896.78
8.1.3	MODIFICACIONES A LA LEY DE INGRESOS ESTIMADA	0.00	32,428,714.89	0.00	-32,428,714.89
8.1.4	LEY DE INGRESOS DEVENGADA	0.00	10,230,411.21	10,230,411.21	0.00
8.1.5	LEY DE INGRESOS RECALDADA	0.00	0.00	10,230,411.21	10,230,411.21
8.2	PRESUPUESTO DE EGRESOS	0.00	65,191,489.01	65,191,489.01	0.00
8.2.1	PRESUPUESTO DE EGRESOS APROBADO	0.00	0.00	43,720,653.00	-43,720,653.00
8.2.2	PRESUPUESTO DE EGRESOS POR EJERCER	0.00	49,241,139.85	25,982,957.81	23,848,182.04
8.2.3	MODIFICACIONES AL PRESUPUESTO DE EGRESOS APROBADO	0.00	4,901,727.65	4,520,436.65	-18,759.00
8.2.4	PRESUPUESTO DE EGRESOS COMPROMETIDO	0.00	21,991,229.06	7,124,413.15	13,966,815.91
8.2.5	PRESUPUESTO DE EGRESOS DEVENGADO	0.00	7,124,413.15	7,124,413.15	0.00
8.2.6	PRESUPUESTO DE EGRESOS EJERCIDO	0.00	7,124,413.15	7,098,556.45	25,856.70
8.2.7	PRESUPUESTO DE EGRESOS PAGADO	0.00	7,098,556.45	0.00	7,098,556.45

Nota de Gestión Administrativa 17
De conformidad con la nota de gestión administrativa número 17 la información Contable deberá estar firmada en cada página de la misma e incluir al final la siguiente leyenda: "Bajo protesta de decir verdad declaramos que los Estados Financieros y sus notas, son razonablemente correctos y son responsabilidad del emisor"


 LIC. GERARDO XIMURT DE HOYOS PERALES
 PRESIDENTA MUNICIPAL

 C. SANTA OLGA ALMAZÁN PEÑA
 COMISIONADO DE HACIENDA

 C. SANTA OLGA ALMAZÁN PEÑA
 SINDICO DE MAYORIA


 C. CRUZ EDUARDO ACEVEDO ESQUIVEL
 CONTRALOR MUNICIPAL

 C. LUZ AMBRÓSIO RODRÍGUEZ HERNÁNDEZ
 SINDICO DE MINORIA



**L) INFORME O DICTAMEN DE LOS
PROFESIONALES DE AUDITORÍA
INDEPENDIENTES O, EN SU CASO, UNA
DECLARATORIA DE LOS ÓRGANOS
INTERNOS DE CONTROL**



PEÑA MONETA Y COMPAÑÍA, S.C.

CONTADORES PÚBLICOS Y CONSULTORES

INFORMACIÓN CONTABLE

INFORME SOBRE LA AUDITORÍA DE LOS ESTADOS FINANCIEROS

LIC. GERARDO XAVIER DE HOYOS PERALES
PRESIDENTE MUNICIPAL DE MORELOS, COAHUILA

C.P.C. JOSÉ ARMANDO PLATA SANDOVAL
AUDITOR SUPERIOR DEL ESTADO DE COAHUILA

C. EMILIO ALEJANDRO DE HOYOS MONTEMAYOR
PRESIDENTE DE LA JUNTA DE GOBIERNO DEL H. CONGRESO DEL ESTADO DE COAHUILA

Revisión del Informe de Avance de Gestión Financiera

Hemos auditado los estados financieros del Municipio de Morelos, Coahuila, que comprenden el Estado de Situación Financiera e Informe sobre Pasivos Contingentes al 31 de Marzo de 2020, el Estado de Actividades, Estado de Variación en la Hacienda Pública, Estado de Cambios en la Situación Financiera, Estado de Flujos de Efectivo, Estado Analítico del Activo, Estado Analítico de la Deuda y otros Pasivos, correspondientes al ejercicio terminado en dicha fecha, así como las notas explicativas de los estados financieros que incluyen un resumen de las políticas contables significativas.

Nuestra responsabilidad consiste en informar el resultado parcial o avance de nuestra auditoría, ya que la revisión integral se considera por todo el ejercicio 2020.

Resultado parcial de la auditoría financiera

1. Al 31 de Marzo de 2020 el Municipio de Morelos, Coahuila ha incumplido con lo dispuesto en los artículos 23 al 32 de la Ley General de Contabilidad Gubernamental y con los lineamientos en materia de control de bienes muebles e inmuebles emitidos por el Consejo Nacional de Armonización Contable (CONAC). Dicha obligación debió ser cumplida a más tardar el 31 de Diciembre de 2015. Cabe mencionar que la Auditoría Superior del Estado de Coahuila de Zaragoza ha exigido el cumplimiento de dicha disposición so pena de tener que ser sancionados por la autoridad correspondiente.
2. Al 31 de Marzo de 2020 el Municipio de Morelos, Coahuila no ha reconocido la creación del pasivo laboral, de acuerdo con lo establecido en el boletín D-3 emitido de acuerdo a lo establecido en las Normas Internacionales de Información Financiera, así como las disposiciones en materia gubernamental.

Hemos llevado a cabo la auditoría de conformidad con las Normas Profesionales de Auditoría del Sistema Nacional de Fiscalización (NPASNF). Nuestras responsabilidades de acuerdo con dichas normas se describen más adelante en la sección *responsabilidades del auditor en relación con la auditoría de los estados financieros* contables de nuestro informe. Somos independientes del ente público de conformidad con el Código de Ética junto con los requerimientos de ética que son aplicables a nuestra auditoría de los estados financieros y hemos cumplido las demás responsabilidades de ética de conformidad con esos requerimientos y con el Código de Ética Profesional del Sistema Nacional de Fiscalización (SNF). Consideramos que la evidencia de auditoría que hemos obtenido proporciona una base suficiente y adecuada para nuestra opinión.

Párrafo de énfasis

Llamamos la atención a la Nota GA-05 a los Estados Financieros adjuntos, en la que se describen las bases contables utilizadas para la preparación de los mismos. Dichos Estados Financieros fueron preparados para cumplir con los requerimientos normativos gubernamentales a que está sujeta la entidad, los cuales están



PEÑA MONETA Y COMPAÑÍA, S.C.

CONTADORES PÚBLICOS Y CONSULTORES

presentados en los formatos que para tal efecto fueron establecidos por el Consejo Nacional de Armonización Contable y la Auditoría Superior del Estado de Coahuila, consecuentemente, éstos no pueden ser apropiados para otra finalidad. Nuestra opinión no se modifica por esta cuestión.

A la fecha el Municipio de Morelos, Coahuila cumple en materia contable presupuestal, de acuerdo con el Art. 15 de la Ley de Rendición de Cuentas y Fiscalización Superior del Estado de Coahuila de Zaragoza con el Sistema Integral de Información Financiera, sin embargo, es necesario mencionar que ha dicho sistema, le falta actualización programática presupuestal para producir información contable presupuestal de acuerdo a los requerimientos del CONAC.

Responsabilidades de la dirección y de los responsables del gobierno de la entidad en relación con los estados financieros

La dirección es responsable de la preparación y presentación razonable de los estados financieros adjuntos de conformidad con la Ley General de Contabilidad Gubernamental y los acuerdos normativos emitidos por el Consejo Nacional de Armonización Contable (CONAC), y del control interno que la dirección considere necesario para permitir la preparación de estados financieros contables libres de incorrección material, debida a fraude o error.

En la preparación de los estados financieros contables, la dirección es responsable de la valoración de la capacidad del ente público de existencia permanente, revelando, según corresponda, las cuestiones relacionadas con la existencia permanente y utilizando el postulado básico de contabilidad gubernamental existencia permanente excepto por disposición legal en la que se especifique lo contrario, o bien no exista otra alternativa realista.

Los responsables del gobierno del ente público son responsables de la supervisión del proceso de información financiera del ente.

Responsabilidades del auditor en relación con la auditoría de los estados financieros.

Nuestros objetivos son obtener una seguridad razonable de que los estados financieros contables en su conjunto están libres de incorrección material, debida a fraude o error, y emitir un informe de auditoría que contiene nuestra opinión. Seguridad razonable es un alto grado de seguridad, pero no garantiza que una auditoría realizada de conformidad con las NPASNf siempre detecte una incorrección material cuando existe. Las incorrecciones pueden deberse a fraude o error y se consideran materiales si, individualmente o de forma agregada, puede preverse razonablemente que influyan en las decisiones económicas que los usuarios toman basándose en los estados financieros.

PEÑA MONETA Y COMPAÑÍA, S.C.

C.P.C. GENARO ENRIQUE PEÑA MONETA
SOCIO DIRECTOR
REG. D.G.P. 257914
REG. ASEC-RPI-028-2017
MONCLOVA, COAHUILA
02 DE JUNIO DE 2020





PRESIDENCIA MUNICIPAL

Administración 2019 - 2021

Morelos, Coahuila



" 2020 Año del Centenario Luctuoso de Venustiano Carranza, el Varón de Cuatro Ciénegas"

ACTA 031/2020-O

ORDINARIA

En la Ciudad de Morelos, Coahuila de Zaragoza; siendo la 09:30 a.m. del día 30 de abril del 2020, reunidos en la Sala de Cabildo de la Presidencia Municipal el Republicano Ayuntamiento de Morelos Coahuila de Zaragoza, para celebrar Sesión Ordinaria de Cabildo, bajo el siguiente orden del día:

Orden del Día:

1. Apertura de la Sesión.
2. Toma de lista de asistencia a los miembros del Cabildo y Declaración del Quórum legal para llevar a cabo la Sesión.
3. Lectura del acta anterior.
4. Se le presenta a este H. Ayuntamiento la iniciativa con Proyecto de Decreto por el que se modifica el inciso b) de la fracción XXXIII del artículo 67° y el inciso b) de la fracción IV del artículo 158-P, de la Constitución Política del Estado de Coahuila; para efecto que este Ayuntamiento lo resuelva.
5. Se solicita la autorización de este Cabildo para solicitar la presencia del C. Javier Medina Garza, Tesorero Municipal para la presentación del Avance de Gestión Financiera correspondiente al Primer Trimestre del 2020; para efecto que este Cabildo lo resuelva.
6. Se solicita la permanencia del C. Javier Medina Garza, Tesorero Municipal para que continúe con la Presentación y Aprobación, así sea el caso de la Cuenta Pública del Ejercicio Fiscal del 2019.
7. Asuntos Generales.
8. Clausura de Sesión.

[Handwritten signature]

[Handwritten signature]

[Handwritten signature]

Norma A. Cervantes R.

Acto seguido se procede a desahogar los puntos correspondientes en base al orden del día:

Punto Número 1.- Siendo las 09:30 a.m. del día 30 de abril del 2020, se tiene por abierta esta Trigésima Primera Sesión Ordinaria de Cabildo correspondiente al presente año.

Acto seguido se procede a desahogar los puntos correspondientes en base al orden del día.

[Handwritten signature]

[Handwritten signature]
Alma Leticia HDZ MTZ

[Handwritten signature]

secretariadelayuntamientomorelos@hotmail.com
Juárez # 306 Nte. Tels. (862) 624-0018 y 624-0017 Morelos, Coah.



PRESIDENCIA MUNICIPAL

Administración 2019 - 2021

Morelos, Coahuila



" 2020 Año del Centenario Luctuoso de Venustiano Carranza, el Varón de Cuatro Ciénegas"

Punto Número 2.- Se toma lista de asistencia.

Manifestaron estar presentes:

Presidente Municipal – Lic. Gerardo Xavier de Hoyos Perales.

Síndico Municipal – Santa Olga Almazán Peña.

Primer Regidor – Wilfredo Martínez Onofre.

Segunda Regidora – Alma Leticia Hernández Martínez.

Tercer Regidor – Cesar Valdez Medina.

Cuarta Regidora – Norma Aracely Cervantes Ruiz.

Quinto Regidor – Jaime Alberto Casas Torres.

Síndica de Minoría – Luz Angélica Rodríguez Hernández.

Regidor de Minoría – Encarnación Guadalupe Martínez García.

Regidora de Minoría – María Magdalena de Hoyos de Hoyos.

Se cuenta con la Totalidad de los miembros del Cabildo y conforme a lo que dispone el artículo 85 del Código Municipal para el Estado de Coahuila de Zaragoza, se declaró que existe quorum legal para llevar a cabo esta Trigésima Primera Sesión Ordinaria de Cabildo, correspondiente al mes de abril del 2020.

Punto Número 3.- Se le da lectura al Acta anterior 030/2020-O Ordinaria de Cabildo, corroborándose así su validez.

Punto Número 4.- Se solicitó la aprobación por parte de este Cabildo, al escrito signado por el Oficial Mayor del Congreso del Estado; Gerardo Blanco Guerra, lo relativo a la Iniciativa con Proyecto de Decreto por el que se modifica el inciso b) de la fracción XXXIII del artículo 67° y el inciso b) de la fracción IV del artículo 158-P, de la Constitución Política del Estado de Coahuila de Zaragoza, Suscrita por el Gobernador Constitucional del Estado de Coahuila de Zaragoza, el Ing. Miguel Ángel Riquelme Solís, en el cual dice:

Artículo 67.

Fracción XXXIII...

"b) Que se deriven de contratos para asociaciones público privadas aprobados por el Congreso conforme a las leyes aplicables."

Artículo 158-P.

Fracción IV...

"b) Que se deriven de contratos para asociaciones público privadas aprobados por el Ayuntamiento conforme a las leyes aplicables."

Una vez que se expusieron los motivos referentes a esta modificación de la ley ya referida, se procedió a realizar la votación de la manera acostumbrada, **Aprobándose por Unanimidad.**

Handwritten signature and notes on the left margin.

Vertical handwritten note: Norma A Cervantes R.

Handwritten initials: E.M.

Handwritten signature: Alma Leticia Hdz Mtz

Handwritten signature: Cesar Valdez Medina

Handwritten signature and initials on the right margin.

secretariadelayuntamientomorelos@hotmail.com

Juárez # 306 Nte. Tels. (862) 624-0018 y 624-0017 Morelos, Coah.



PRESIDENCIA MUNICIPAL

Administración 2019 - 2021

Morelos, Coahuila



" 2020 Año del Centenario Luctuoso de Venustiano Carranza, el Varón de Cuatro Ciénegas"

Punto Número 5.- Se solicitó por parte de este Cabildo la presencia de que el C. Javier Medina Garza, Tesorero Municipal, para que realice la presentación del Avance de Gestión Financiera correspondiente al Primer Trimestre del 2020 (1 de enero al 31 de marzo), quedando de la siguiente manera:

Total de Ingresos Otros Beneficios.....	\$10,230,411.21 pesos M.N.
Total de Gastos y Otras Perdidas.....	\$6,820,610.37 pesos M.N.
Resultado del Ejercicio (Ahorro/ Desahorro)	\$3,409,800.84 pesos M.N.

Una vez que se comentó y analizo se llevó a cabo la votación correspondiente **Aprobándose por Unanimidad.**

Punto Número 6.- Se le solicitó al C. Javier Medina Garza Tesorero Municipal, que permanezca en esta Sala de Cabildo para que realice la presentación de la Cuenta Pública correspondiente al año 2019, teniendo por resultado lo siguiente:

Total de Ingresos Otros Beneficios.....	\$43,089,714.78 pesos M.N.
Total de Gastos y Otras Perdidas.....	\$30,632,890.63 pesos M.N.
Resultado del Ejercicio (Ahorro/ Desahorro)	\$12,456,824.15 pesos M.N.

Una vez que se comentó y analizo se llevó a cabo la votación correspondiente **Aprobándose por Unanimidad.**

Punto Número 7.- En esta Sesión Ordinaria de Cabildo no existieron **Asuntos Generales.**

Punto Número 8.- Una vez agotados todos los puntos presentados en el Orden del Día y siendo las 11:15 a.m. se Clausura la Trigésima Primera Sesión Ordinaria de Cabildo del Republicano Ayuntamiento de Morelos, Coahuila de Zaragoza.

[Handwritten signature]

[Handwritten signature]

alcaide municipal de H. M.

[Handwritten signature]

[Handwritten signature]

César Valdez Medina

Alma Leticia Hdz Htz

secretariadelayuntamientomorelos@hotmail.com

Juárez # 306 Nte. Tels. (862) 624-0018 y 624-0017 Morelos, Coah.

[Handwritten signature]

Norma A. Cervantes R.

[Handwritten signature]

[Handwritten signature]



PRESIDENCIA MUNICIPAL

Administración 2019 - 2021

Morelos, Coahuila



" 2020 Año del Centenario Luctuoso de Venustiano Carranza, el Varón de Cuatro Ciénegas "

<p>Gerardo Xavier de Hoyos Perales Presidente Municipal</p>	<p>Urbano Rosas Pérez Secretario del Ayuntamiento</p>	<p>Santa Olga Almazán Peña Síndico Municipal</p>
<p>Wilfredo Martínez Onofre Primer Regidor</p>	<p>Alma Leticia Hernández Martínez Segundo Regidor</p>	<p>Cesar Valdez Medina Tercer Regidor</p>
<p>Norma Aracely Cervantes Ruiz Cuarto Regidor</p>	<p>Jaime Alberto Casas Torres Quinto Regidor</p>	<p>Luz Angélica Rodríguez Hernández Síndico de Vigilancia</p>
<p>Encarnación Guadalupe Martínez García Regidor de Minoría</p>	<p>María Magdalena de Hoyos de Hoyos Regidor de Minoría</p>	



Tesorería Municipal

I. INFORMACIÓN CONTABLE



Gobierno Municipal
Sabinas Coahuila de Zaragoza

Independencia 117 Norte Zona Centro Tel. (861) 618 39 00 C.P. 26700

MUNICIPIO DE SABINAS COAHUILA					
Estado de Situación Financiera					
Al 31 de diciembre de 2019 y 2018					
ACTIVO	2019	2018	PASIVO	2019	2018
Activo Circulante			Pasivo Circulante		
Efectivo y Equivalentes	22,333,651.43	42,878,543.03	Cuentas por Pagar a Corto Plazo	16,369,078.79	108,965,303.10
Derechos a Recibir Efectivo o Equivalentes	4,506,665.95	7,481,281.33	Documentos por Pagar a Corto Plazo	0.00	0.00
Derechos a Recibir Bienes o Servicios	232,000.00	1,448,008.52	Porción a Corto Plazo de la Deuda Pública a Largo Plazo	0.00	-37,309.67
Inventarios	0.00	0.00	Títulos y Valores a Corto Plazo	0.00	0.00
Atracciones	0.00	3,109,369.48	Pasivos Diferidos a Corto Plazo	0.00	0.00
Estimación por Pérdida o Deterioro de Activos Circulantes	0.00	0.00	Fondos y Bienes de Terceros en Garantía y/o Administración a Corto Plazo	0.00	0.00
Otros Activos Circulantes	0.00	0.00	Provisiones a Corto Plazo	29,640,150.47	0.00
Total de Activos Circulantes	27,072,317.38	54,908,202.36	Otros Pasivos a Corto Plazo	-335,156.94	343,756.68
			Total de Pasivos Circulantes	45,674,073.32	109,291,793.73
Activo No Circulante			Pasivo No Circulante		
Inversiones Financieras a Largo Plazo	0.00	0.00	Cuentas por Pagar a Largo Plazo	0.00	0.00
Derechos a Recibir Efectivo o Equivalentes a Largo Plazo	0.00	0.00	Documentos por Pagar a Largo Plazo	0.00	0.00
Bienes Inmuebles, Infraestructura y Construcciones en Proceso	41,400,860.49	217,191,605.66	Deuda Pública a Largo Plazo	14,323,591.62	18,730,244.98
Bienes Muebles	58,280,571.22	46,470,698.97	Pasivos Diferidos a Largo Plazo	0.00	0.00
Activos Intangibles	603,041.17	603,041.17	Fondos y Bienes de Terceros en Garantía y/o Administración a Largo Plazo	0.00	0.00
Depreciación, Deterioro y Amortización Acumulada de Bienes	0.00	0.00	Provisiones a Largo Plazo	0.00	0.00
Activos Diferidos	0.00	10,615,072.27			
Estimación por Pérdida o Deterioro de Activos no Circulantes	0.00	0.00	Total de Pasivos No Circulantes	14,323,591.62	18,730,244.98
Otros Activos no Circulantes	0.00	0.00			
Total de Activos No Circulantes	97,284,422.88	276,880,419.07	Total del Pasivo	60,000,445.20	127,992,038.71
Total del Activo	124,356,740.26	331,788,621.43	HACIENDA PÚBLICA/PATRIMONIO		
			Hacienda Pública/Patrimonio Contribuido	27,605,988.22	27,605,988.22
			Aportaciones	27,605,988.22	27,605,988.22
			Donaciones de Capital	0.00	0.00
			Actualización de la Hacienda Pública/Patrimonio	0.00	0.00
			Hacienda Pública/Patrimonio Generado	38,750,086.65	176,190,593.51
			Resultados del Ejercicio (Ahorro/ Desahorro)	36,253,496.81	62,032,736.73
			Resultados de Ejercicios Anteriores	-28,713,476.83	124,382,028.06
			Revalúos	0.00	0.00
			Reservas	0.00	0.00
			Rectificaciones de Resultados de Ejercicios Anteriores	29,210,066.67	-10,224,173.28
			Exceso o Insuficiencia en la Actualización de la Hacienda Pública/Patrimonio	0.00	0.00
			Resultado por Posición Monetaria	0.00	0.00
			Resultado por Tenencia de Activos no Monetarios	0.00	0.00
			Total Hacienda Pública/Patrimonio	66,356,075.07	283,796,581.73
			Total del Pasivo y Hacienda Pública/Patrimonio	124,356,740.27	331,788,620.44

Nota de Gestión Administrativa 17

De conformidad con la nota de gestión administrativa número 17 la información Contable deberá estar firmada en cada página de la misma e incluir al final la siguiente leyenda: "Bajo protesta de decir verdad declaramos que los Estados Financieros y sus notas, son razonablemente correctos y son responsabilidad del emisor".


CP. CUAUHTEMOC RODRIGUEZ
 ALCALDE MUNICIPAL

LIC. BEN MIRANDA GARCÉS
 CONTRALOR MUNICIPAL


CP. MARIO ALBERTO HERRERA AGUIRRE
 TESORERO MUNICIPAL

C. KARINA ANDEL GONZALEZ GARCIA
 SINDICO DE MAYORIA


C. MARIA DEL CARMEN CAMPOS
 SINDICO DE MINORIA

MUNICIPIO DE SABINAS COAHUILA		
Estado de Actividades		
Del 01 de enero al 31 de diciembre de 2019 y 2018		
	2019	2018
INGRESOS Y OTROS BENEFICIOS		
Ingresos de Gestión	42,236,307.49	48,587,042.83
Impuestos	15,836,504.05	19,116,586.27
Cuentas y Aportaciones de Seguridad Social	0.00	0.00
Contribuciones de Mejoras	5,000.00	0.00
Derechos	23,063,485.91	28,222,105.04
Productos	2,250,176.95	10,445.00
Aprovechamientos	1,081,140.58	995,205.00
Ingresos por Venta de Bienes y Prestación de Servicios	0.00	242,701.32
Participaciones, Aportaciones, Coovenios, Incentivos Derivados de la Colaboración Fiscal, Fondos Distintos de Aportaciones, Transferencias, Asignaciones, Subsidios y Subvenciones, y Pensiones y Jubilaciones	168,065,481.08	187,337,158.06
Participaciones, Aportaciones, Coovenios, Incentivos Derivados de la Colaboración Fiscal y Fondos Distintos de Aportaciones	165,983,060.52	130,282,192.54
Transferencias, Asignaciones, Subsidios y Subvenciones, y Pensiones y Jubilaciones	2,082,420.56	57,054,965.45
Otros Ingresos y Beneficios	-0.06	448,966.53
Ingresos Financieros	-0.06	448,966.53
Incremento por Variación de Inventarios	0.00	0.00
Disminución del Exceso de Estimaciones por Pérdida o Deterioro u Obsolescencia	0.00	0.00
Disminución del Exceso de Provisiones	0.00	0.00
Otros Ingresos y Beneficios Varios	0.00	0.00
Total de Ingresos y Otros Beneficios	210,301,788.51	236,373,167.16
GASTOS Y OTRAS PÉRDIDAS		
Gastos de Funcionamiento	151,804,230.52	180,050,968.82
Servicio Personales	86,673,516.71	84,789,012.01
Materiales y Suministros	23,202,997.45	24,032,709.00
Servicios Generales	51,927,716.36	51,229,247.81
Transferencias, Asignaciones, Subsidios y Otras Ayudas	10,491,530.25	11,979,225.76
Transferencias Internas y Asignaciones al Sector Público	0.00	0.00
Transferencias al Resto del Sector Público	594,625.00	226,842.58
Subsidios y Subvenciones	1,558,018.25	2,201,038.21
Ayudas Sociales	6,465,378.05	6,808,737.82
Pensionamientos y Jubilaciones	289,581.96	293,779.16
Transferencias a Fideicomisos, Mandatos y Contratos Análogos	0.00	0.00
Transferencias a la Seguridad Social	0.00	0.00
Donativos	1,583,935.99	2,448,829.19
Transferencias al Exterior	0.00	0.00
Participaciones y Aportaciones	0.00	0.00
Participaciones	0.00	0.00
Aportaciones	0.00	0.00
Coovenios	0.00	0.00
Intereses, Comisiones y Otros Gastos de la Deuda Pública	1,752,521.93	2,310,233.85
Intereses de la Deuda Pública	1,752,521.93	2,310,233.85
Comisiones de la Deuda Pública	0.00	0.00
Gastos de la Deuda Pública	0.00	0.00
Costo por Coberturas	0.00	0.00
Apoyos Financieros	0.00	0.00
Otros Gastos y Pérdidas Extraordinarias	0.00	0.00
Estimaciones, Depreciaciones, Deterioros, Obsolescencia y Amortizaciones	0.00	0.00
Provisiones	0.00	0.00
Disminución de Inventarios	0.00	0.00
Aumento por Insuficiencia de Estimaciones por Pérdida o Deterioro u Obsolescencia	0.00	0.00
Aumento por Insuficiencia de Provisiones	0.00	0.00
Otros Gastos	0.00	0.00
Inversión Pública	0.00	0.00
Inversión Pública no Capitalizable	0.00	0.00
Total de Gastos y Otras Pérdidas	174,048,291.70	174,340,428.43
Resultados del Ejercicio (Ahorro/Desahorro)	36,253,496.81	62,032,738.73

Nota de Gestión Administrativa 17


De conformidad con la nota de gestión administrativa número 17 la información Contable deberá estar firmada en cada página de la misma e incluir al final la siguiente leyenda: "Bajo protesta de decir verdad declaramos que los Estados Financieros y sus notas, son razonablemente correctos y son responsabilidad del emisor"


C.P. GUANTEMOC RODRIGUEZ
ALCALDE MUNICIPAL


C.P. MARIO ALBERTO HERRERA AGUIÑAGA
TESORERO MUNICIPAL


C. MARIA DEL CARMEN CAMPOS
SINDICO DE MINORIA


LIC. JUAN MIRANDA GARCES
CONTADOR MUNICIPAL


C. KARINA ANABEL GONZALEZ GARZA
SINDICO DE MAYORIA

Municipio de Sahin de Guelatao, Coahuila					
Exceso de Variación en la Hacienda Pública					
Del 01 de enero al 31 de diciembre de 2019					
Categoría	Hacienda Pública / Patrimonio Contributivo	Hacienda Pública / Patrimonio Generado de Ejercicios Anteriores	Hacienda Pública / Patrimonio Generado del Ejercicio	Exceso o Insuficiencia en la Actualización de la Hacienda Pública / Patrimonio	Total
Hacienda Pública / Patrimonio Contributivo Neto de 2018	27,405,988.22				27,405,988.22
Aportaciones	27,405,988.22				27,405,988.22
Deducciones de Capital	0.00				0.00
Actualización de la Hacienda Pública/Patrimonio	0.00				0.00
Hacienda Pública / Patrimonio Generado Neto de 2019		114,137,854.79	42,032,738.73		176,196,385.51
Resultados del Ejercicio (Alarma/Quiebra)	0.00	0.00	42,032,738.73		42,032,738.73
Resultados de Ejercicios Anteriores	134,382,028.00	0.00			134,382,028.00
Revaloración	0.00				0.00
Reservos		-16,224,173.26			-16,224,173.26
Revaloraciones de Resultados de Ejercicios Anteriores					
Exceso o Insuficiencia en la Actualización de la Hacienda Pública / Patrimonio Neto de 2019			42,032,738.73		42,032,738.73
Resultado por Pérdidas Monetarias				0.00	0.00
Resultado por Termino de Activos no Monetarios				0.00	0.00
Hacienda Pública / Patrimonio Neto Final de 2019	27,405,988.22	114,137,854.79	42,032,738.73	0.00	203,798,581.73
Cambios en la Hacienda Pública / Patrimonio Contributivo Neto de 2019	0.00				0.00
Aportaciones	0.00				0.00
Deducciones de Capital	0.00				0.00
Actualización de la Hacienda Pública/Patrimonio	0.00				0.00
Revaloraciones de la Hacienda Pública / Patrimonio Generado Neto de 2019		-215,128,343.52	75,487,736.96		-139,640,606.56
Resultados del Ejercicio (Alarma/Quiebra)	0.00		36,253,496.81		36,253,496.81
Resultados de Ejercicios Anteriores				0.00	-215,128,343.52
Revaloración				0.00	0.00
Reservos					0.00
Revaloraciones de Resultados de Ejercicios Anteriores			36,434,340.15		36,434,340.15
Cambios en el Exceso o Insuficiencia en la Actualización de la Hacienda Pública / Patrimonio Neto de 2019				0.00	0.00
Resultado por Pérdidas Monetarias				0.00	0.00
Resultado por Termino de Activos no Monetarios				0.00	0.00
Hacienda Pública / Patrimonio Neto Final de 2019	27,405,988.22	-100,970,348.84	137,739,475.69	0.00	64,359,075.07

Nota de Gestión Administrativa 17

De conformidad con la nota de gestión administrativa número 17 la información Contable deberá estar firmada en cada página del Informe a su vez la siguiente leyenda: "Bajo protesta de decir verdad certifico que los Estados Financieros y sus notas, son razonablemente correctos y de responsabilidad del emisor".



C. CLAUDIO TORRES GARCÉS
ALCALDE MUNICIPAL



LIC. JESÚS MIRANDA GARCÉS
CONTADOR MUNICIPAL



C. MARIO ALBERTO HERRERA AGUIRRE
TESORERO MUNICIPAL





C. MARIA DEL CARMEN CAMPOS
SINDICO DE MINORIA


MUNICIPIO DE SABINAS COAHUILA			
Estado de Cambios en la Situación Financiera			
Del 01 de enero al 31 de diciembre de 2019			
	Origen	Aplicación	
ACTIVO	207,431,880.17		0.00
Activo Circulante	27,835,884.98		0.00
Electivo y Equivalentes	20,544,891.60		0.00
Derechos a Recibir Efectivo o Equivalentes	2,974,615.38		0.00
Derechos a Recibir Bienes o Servicios	1,216,008.52		0.00
Inventarios	0.00		0.00
Almacenes	3,100,309.48		0.00
Estimación por Pérdida o Deterioro de Activos Circulantes	0.00		0.00
Otros Activos Circulantes	0.00		0.00
Activo No Circulante	179,595,995.19		0.00
Inversiones Financieras a Largo Plazo	0.00		0.00
Derechos a Recibir Efectivo o Equivalentes a Largo Plazo	0.00		0.00
Bienes Inmuebles, Infraestructura y Construcciones en Proceso	175,790,745.17		0.00
Bienes Muebles	0.00	6,809,822.25	0.00
Activos Intangibles	0.00		0.00
Depreciación, Deterioro y Amortización Acumulada de Bienes	0.00		0.00
Activos Diferidos	10,815,072.27		0.00
Estimación por Pérdida o Deterioro de Activos no Circulantes	0.00		0.00
Otros Activos no Circulantes	0.00		0.00
PASIVO	0.00	67,991,373.51	
Pasivo Circulante	0.00	63,614,720.38	
Cuentas por Pagar a Corto Plazo	0.00	62,616,283.39	
Documentos por Pagar a Corto Plazo	0.00	0.00	
Porción a Corto Plazo de la Deuda Pública a Largo Plazo	37,328.07	0.00	
Títulos y Valores a Corto Plazo	0.00	0.00	
Pasivos Diferidos a Corto Plazo	0.00	0.00	
Fondos y Bienes de Terceros en Garantía y/o Administración a Corto Plazo	0.00	0.00	
Provisiones a Corto Plazo	29,643,150.45	0.00	
Otros Pasivos a Corto Plazo	0.00	678,315.52	
Pasivo No Circulante	0.00	4,376,653.16	
Cuentas por Pagar a Largo Plazo	0.00	0.00	
Documentos por Pagar a Largo Plazo	0.00	0.00	
Deuda Pública a Largo Plazo	0.00	4,376,653.16	
Pasivos Diferidos a Largo Plazo	0.00	0.00	
Fondos y Bienes de Terceros en Garantía y/o en Administración a Largo Plazo	0.00	0.00	
Provisiones a Largo Plazo	0.00	0.00	
HACIENDA PUBLICA/PATRIMONIO	0.00	138,440,506.64	
Hacienda Pública/Patrimonio Contribuido	0.00	0.00	
Aportaciones	0.00	0.00	
Donaciones de Capital	0.00	0.00	
Actualización de la Hacienda Pública/Patrimonio	0.00	0.00	
Hacienda Pública/Patrimonio Generado	0.00	138,440,506.64	
Resultados del Ejercicio (Antes/ Desahorro)	36,253,496.81	0.00	
Resultados de Ejercicios Anteriores	0.00	215,128,243.62	
Revalúos	0.00	0.00	
Reservas	0.00	0.00	
Rectificaciones de Resultados de Ejercicios Anteriores	38,434,240.15	0.00	
Exceso o Insuficiencia en la Actualización de la Hacienda Pública/Patrimonio	0.00	0.00	
Resultado por Posición Monetaria	0.00	0.00	
Resultado por Tenencia de Activos no Monetarios	0.00	0.00	

Nota de Gestión Administrativa 17


De conformidad con la nota de gestión administrativa número 17 la información Contable deberá estar firmada en cada página de la misma e incluir al final la siguiente leyenda: "Bajo protesta de decir verdad declaramos que los Estados Financieros y sus notas, son razonablemente correctos y son responsabilidad del emisor"


C.P. CLAUDI VERCOR RODRIGUEZ
 ALCALDE MUNICIPAL


C.P. MARIO ALBERTO HERRERA AGUINAGA
 TESORERO MUNICIPAL


C. MARÍA DEL CARMEN CAMPOS
 SINDICO MUNICIPAL


LIC. JUAN MARÍA GARCÍA
 CONTRALOR MUNICIPAL


C. KARINA ISABEL GONZÁLEZ GARZA
 SINDICO MUNICIPAL


MUNICIPIO DE SABINAS COAHUILA		
Estado de Flujos de Efectivo		
Del 01 de enero al 31 de diciembre de 2019 y 2018		
Concepto	2019	2018
Flujos de Efectivo de las Actividades de Operación		
Origen	286,679,172.49	302,278,287.66
Impuestos	15,836,504.05	19,116,596.27
Cuotas y Aportaciones de Seguridad Social	0.00	0.00
Contribuciones de Mejoras	5,000.00	0.00
Derechos	23,063,485.91	28,222,105.04
Productos	2,250,176.95	10,445.00
Aprovechamientos	1,081,140.58	995,205.00
Ingresos por Venta de Bienes y Prestación de Servicios	0.00	242,701.32
Participaciones, Aportaciones, Convenios, Incentivos Derivados de la Colaboración Fiscal y Fondos Distintos de Aportaciones	165,983,060.52	130,282,192.54
Transferencias, Asignaciones, Subsidios y Subvenciones, y Pensiones y Jubilaciones	2,082,420.56	57,054,965.46
Otros Orígenes de Operación	76,368,383.92	66,354,087.03
Aplicación	489,719,212.28	173,320,866.92
Servicios Personales	86,673,516.71	84,789,012.01
Materiales y Suministros	23,202,997.45	24,032,709.00
Servicios Generales	51,927,716.36	51,229,247.81
Transferencias Internas y Asignaciones al Sector Público	0.00	0.00
Transferencias al resto del Sector Público	594,625.00	226,842.58
Subsidios y Subvenciones	1,558,018.25	2,201,038.21
Ayudas Sociales	6,465,378.05	6,808,737.62
Pensiones y Jubilaciones	289,581.96	293,779.16
Transferencias a Fideicomisos, Mandatos y Contratos Análogos	0.00	0.00
Transferencias a la Seguridad Social	0.00	0.00
Donativos	1,583,935.99	2,448,828.19
Transferencias al Exterior	0.00	0.00
Participaciones	0.00	0.00
Aportaciones	0.00	0.00
Convenios	0.00	0.00
Otras Aplicaciones de Operación	308,423,442.49	1,290,672.34
Flujos Netos de Efectivo por Actividades de Operación	-194,049,039.77	128,957,420.74
Flujos de Efectivo de las Actividades de Inversión		
Origen	186,405,817.44	0.00
Bienes Inmuebles, Infraestructura y Construcciones en Proceso	175,790,745.17	0.00
Bienes Muebles	0.00	0.00
Otros Orígenes de Inversión	10,615,072.27	0.00
Aplicación	6,809,822.25	82,196,826.69
Bienes Inmuebles, Infraestructura y Construcciones en Proceso	0.00	80,181,271.65
Bienes Muebles	6,809,822.25	1,803,920.51
Otras Aplicaciones de Inversión	0.00	211,634.53
Flujos Netos de Efectivo por Actividades de Inversión	179,595,995.19	-82,196,826.69
Flujo de Efectivo de las Actividades de Financiamiento		
Origen	4,413,981.23	7,716,987.28
Endeudamiento Neto	4,413,981.23	7,716,987.28
Interno	4,413,981.23	7,716,987.28
Externo	0.00	0.00
Otros Orígenes de Financiamiento	0.00	0.00
Aplicación	10,505,828.25	11,896,623.36
Servicios de la Deuda	1,752,521.93	2,310,233.85
Interno	1,752,521.93	2,310,233.85
Externo	0.00	0.00
Otras Aplicaciones de Financiamiento	8,753,306.32	9,586,389.51
Flujos Netos de Efectivo por Actividades de Financiamiento	-6,091,847.02	-4,179,636.08
Incremento/Disminución Neta en el Efectivo y Equivalentes al Efectivo	-20,544,891.60	42,580,957.97
Efectivo y Equivalentes al Efectivo al Inicio del Ejercicio	42,878,543.03	297,585.06
Efectivo y Equivalentes al Efectivo al Final del Ejercicio	22,333,651.43	42,878,543.03


Nota de Gestión Administrativa 17

De conformidad con la nota de gestión administrativa número 17 la Información Contable deberá estar firmada en cada página de la misma e incluir al final la siguiente leyenda: "Bajo protesta de decir verdad declaramos que los Estados Financieros y sus notas, son razonablemente correctos y son responsabilidad del emisor"


C.P. CUALTIMBOC RODRIGUEZ
 ALCALDE MUNICIPAL


LIC. JUAN MIRANDA GARCÉS
 CONTRALOR MUNICIPAL


C.P. MARIO ALBERTO HERRERA AGUIÑAGA
 TESORERO MUNICIPAL


C. KARINA IVABEL GONZALEZ GARZA
 SINDICO DE MAYORIA


C. MARIA DEL CARMEN CAMPOS
 SINDICO DE MINORIA

MUNICIPIO DE SABINAS COAHUILA					
Estado Analítico del Activo					
Del 01 de enero al 31 de diciembre de 2019					
Concepto	Saldo Inicial 1	Cargos del Periodo 2	Abonos del Periodo 3	Saldo Final 4 (1+2-3)	Variación del Periodo (4-1)
ACTIVO	331,788,620.43	532,547,821.99	739,979,702.16	124,356,740.26	-207,431,880.17
<i>Activo Circulante</i>	<i>54,908,202.36</i>	<i>488,874,046.79</i>	<i>516,709,931.77</i>	<i>27,072,317.38</i>	<i>-27,835,884.98</i>
Electivo y Equivalentes	42,878,543.03	269,042,616.94	289,587,508.54	22,333,651.43	-20,544,891.60
Derechos a Recibir Efectivo o Equivalentes	7,481,281.33	219,725,906.84	222,700,522.22	4,506,665.95	-2,974,615.38
Derechos a Recibir Bienes o Servicios	1,448,008.52	95,023.01	1,311,031.53	232,000.00	-1,216,008.52
Inventarios	0.00	0.00	0.00	0.00	0.00
Almacenes	3,100,369.48	10,500.00	3,110,869.48	0.00	-3,100,369.48
Estimación por Pérdida o Deterioro de Activos Circulantes	0.00	0.00	0.00	0.00	0.00
Otros Activos Circulantes	0.00	0.00	0.00	0.00	0.00
<i>Activo No Circulante</i>	<i>276,880,418.07</i>	<i>43,673,775.20</i>	<i>223,269,770.39</i>	<i>97,284,422.88</i>	<i>-179,595,995.19</i>
Inversiones Financieras a Largo Plazo	0.00	0.00	0.00	0.00	0.00
Derechos a Recibir Efectivo o Equivalentes a Largo Plazo	0.00	0.00	0.00	0.00	0.00
Bienes Inmuebles, Infraestructura y Construcciones en Proceso	217,191,605.66	36,857,516.69	212,648,263.86	41,400,860.49	-175,790,745.17
Bienes Muebles	48,470,698.97	6,809,822.25	0.00	55,280,521.22	6,809,822.25
Activos Intangibles	603,041.17	0.00	0.00	603,041.17	0.00
Depreciación, Deterioro y Amortización Acumulada de Bienes	0.00	0.00	0.00	0.00	0.00
Activos Diferidos	10,615,072.27	6,434.26	10,621,506.53	0.00	-10,615,072.27
Estimación por Pérdida o Deterioro de Activos no Circulantes	0.00	0.00	0.00	0.00	0.00
Otros Activos no Circulantes	0.00	0.00	0.00	0.00	0.00

Nota de Gestión Administrativa 17

De conformidad con la nota de gestión administrativa número 17 la información Contable deberá estar firmada en cada página de la misma e incluir al final la siguiente leyenda: "Bajo protesta de decir verdad declaramos que los Estados Financieros y sus notas, son razonablemente correctos y son responsabilidad del emisor"


E.P. GUADALUPE RODRIGUEZ
 ALCALDE MUNICIPAL


U.C. JUAN MIRANDA GARCES
 CONTRALOR MUNICIPAL


C.P. MARIO ALBERTO HERRERA AGUINAGA
 TESORERO MUNICIPAL


C. KARINA ANGELICA GONZALEZ GARZA
 SINDICO DE MAYORIA


C. MARIA DEL CARMEN CAMPOS
 SINDICO DE MINORIA

Municipio de Sabinas, Coahuila				
Estado Analítico de la Deuda y Otros Pasivos				
Del 01 de enero al 31 de diciembre de 2019				
Denominación de las Deudas	Moneda de Contratación	Institución o País Acreedor	Saldo Inicial del Periodo	Saldo Final del Periodo
DEUDA PUBLICA				
Corto Plazo				
Deuda Interna				
Instituciones de Crédito	Peso		0.00	0.00
Títulos y Valores	Peso		0.00	0.00
Arrendamientos Financieros	Peso		0.00	0.00
Deuda Externa				
Organismos Financieros Internacionales	Peso		0.00	0.00
Deuda Bilateral	Peso		0.00	0.00
Títulos y Valores	Peso		0.00	0.00
Arrendamientos Financieros	Peso		0.00	0.00
<i>Subtotal Corto Plazo</i>			0.00	0.00
Largo Plazo				
Deuda Interna				
Instituciones de Crédito	Peso	BANOBRAS SNC	18,700,244.98	14,323,591.82
Títulos y Valores	Peso		0.00	0.00
Arrendamientos Financieros	Peso		0.00	0.00
Deuda Externa				
Organismos Financieros Internacionales	Peso		0.00	0.00
Deuda Bilateral	Peso		0.00	0.00
Títulos y Valores	Peso		0.00	0.00
Arrendamientos Financieros	Peso		0.00	0.00
<i>Subtotal Largo Plazo</i>			0.00	0.00
Otros Pasivos	Peso		109,291,793.73	45,677,073.38
Total Deuda y Otros Pasivos			127,992,038.71	60,000,665.20

Nota de Gestión Administrativa 17

De conformidad con la nota de gestión administrativa número 17 la Información Contable deberá estar firmada en cada página de la misma e incluir al final la siguiente leyenda: "Bajo protesta de decir verdad declaramos que los Estados Financieros y sus notas, son razonablemente correctos y son responsabilidad del emisor"

CP. GUADALUPE RODRIGUEZ
ALCALDE MUNICIPAL

CP. MARIO ALBERTO HERRERA AGUIÑAGA
TESORERO MUNICIPAL

C. MARIA DEL CARMEN CAMPOS
SINDICO DE MINORIA

HC. JUAN MIRANDA GARCÉS
CONTRALOR MUNICIPAL

C. KARINA ANABEL GONZALEZ GARZA
SINDICO DE MAYORIA

MUNICIPIO DE SABINAS, COAHUILA		
EFE 01 - Efectivo y Equivalentes		
Descripción	2019	2018
Efectivo	84,027.41	132,899.84
Efectivo en Bancos - Tesorería	4,379,218.23	1,312,361.07
Efectivo en Bancos - Dependencias	0.00	0.00
Inversiones temporales (hasta 3 meses)	17,870,405.79	41,413,601.61
Fondos con afectación específica	0.00	0.00
Depósitos de fondos de terceros y otros	0.00	19,680.51
Total de Efectivo y Equivalentes	22,333,651.43	42,878,543.03

CP. GUADALUPE RODRIGUEZ
ALCALDE MUNICIPAL

CP. MARIO ALBERTO HERRERA AGUIÑAGA
TESORERO MUNICIPAL

C. MARIA DEL CARMEN CAMPOS
SINDICO DE MINORIA

HC. JUAN MIRANDA GARCÉS
CONTRALOR MUNICIPAL

C. KARINA ANABEL GONZALEZ GARZA
SINDICO DE MAYORIA

MUNICIPIO DE SABINAS, COAHUILA Conciliación entre los Ingresos Presupuestarios y Contables Correspondiente del 01 de enero al 31 de diciembre de 2019 (Cifras en pesos)		
1. Total de Ingresos Presupuestarios		210,301,788.51
2. Más Ingresos Contables No Presupuestarios		0.00
2.1 Ingresos Financieros	0.00	
2.2 Incremento por Variación de Inventarios	0.00	
2.3 Disminución del Exceso de Estimaciones por Pérdida o Deterioro u Obsolescencia	0.00	
2.4 Disminución del Exceso de Provisiones	0.00	
2.5 Otros Ingresos y Beneficios Varios	0.00	
2.6 Otros Ingresos Contables No Presupuestarios	0.00	
3. Menos Ingresos Presupuestarios No Contables		0.00
3.1 Aprovechamientos Patrimoniales	0.00	
3.2 Ingresos Derivados de Financiamientos	0.00	
3.3 Otros Ingresos Presupuestarios No Contables	0.00	
4. Total de Ingresos Contables		210,301,788.51

MUNICIPIO DE SABINAS, COAHUILA Conciliación entre los Egresos Presupuestarios y los Gastos Contables Correspondiente del 01 de enero al 31 de diciembre de 2019 (Cifras en pesos)		
1. Total de Egresos Presupuestarios		213,957,193.29
2. Menos Egresos Presupuestario No Contables		39,908,901.59
2.1 Materias Primas y Materiales de Producción y Comercialización	0.00	
2.2 Materiales y Suministros	0.00	
2.3 Mobiliario y Equipo de Administración	629,015.14	
2.4 Mobiliario y Equipo Educativo y Recreativo	168,711.22	
2.5 Equipo e Instrumental Médico y de Laboratorio	0.00	
2.6 Vehículos y Equipo de Transporte	5,399,332.00	
2.7 Equipo de Defensa y Seguridad	17,300.22	
2.8 Maquinaria, Otros Equipos y Herramientas	579,563.67	
2.9 Activos Biológicos	15,900.00	
2.10 Bienes Inmuebles	0.00	
2.11 Activos Intangibles	0.00	
2.12 Obra Pública en Bienes de Dominio Público	28,715,991.92	
2.13 Obra Pública en Bienes Propios	0.00	
2.14 Acciones y Participaciones de Capital	0.00	
2.15 Compra de Títulos y Valores	0.00	
2.16 Concesión de Préstamos	0.00	

2.17	Inversiones en Fideicomisos, Mandatos y Otros Análogos	0.00
2.18	Provisiones para Contingencias y Otras Erogaciones Especiales	0.00
2.19	Amortización de la Deuda Pública	4,376,653.16
2.20	Adeudos de Ejercicios Fiscales Anteriores (ADEFAS)	0.00
2.21	Otros Egresos Presupuestales No Contables	6,434.26

3. Más Gastos Contables No Presupuestarios		0.00
3.1	Estimaciones, Depreciaciones, Deterioros, Obsolescencia y Amortizaciones	0.00
3.2	Provisiones	0.00
3.3	Disminución de Inventarios	0.00
3.4	Aumento por Insuficiencia de Estimaciones por Pérdida o Deterioro u Obsolescencia	0.00
3.5	Aumento por Insuficiencia de Provisiones	0.00
3.6	Otros Gastos	0.00
3.7	Otros Gastos Contables No Presupuestarios	0.00

4. Total de Gastos Contables	174,048,291.70
-------------------------------------	-----------------------

Nota de Gestión Administrativa 17

De conformidad con la nota de gestión administrativa número 17 la Información Contable deberá estar firmada en cada página de la misma e incluir al final la siguiente leyenda: "Bajo protesta de decir verdad declaramos que los Estados Financieros y sus notas, son razonablemente correctos y son responsabilidad del emisor"



INFORMACIÓN CONTABLE

NOTAS A LOS ESTADOS FINANCIEROS

CUENTA PÚBLICA EJERCICIO FISCAL 2019

NOTAS DE DESGLOSE

Fuente: Artículo 46 fracción I inciso g) de la LGCG y Capítulo VII del Manual de Contabilidad Gubernamental



Gobierno Municipal
Sabinas, Coahuila de Zaragoza



a) NOTAS DE DESGLOSE

En cada una de las 24 notas de desglose el ente público deberá poner la nota correspondiente o en su caso la leyenda "Esta nota no le aplica al ente público" y una breve explicación del motivo por el cual no le es aplicable.

I) NOTAS AL ESTADO DE SITUACIÓN FINANCIERA

Activo

Efectivo y Equivalentes

ESF 01. Se informará acerca de los fondos con afectación específica, el tipo y monto de los mismos; de las inversiones financieras se revelará su tipo y monto, su clasificación en corto y largo plazo separando aquéllas que su vencimiento sea menor a 3 meses.

CUENTA	NOMBRE DE LA CUENTA	MONTO	TIPO
1114	Inversiones Temporales	17,870,405.79	Productiva
1115	Fondos con Afectación específica	-	N/A
1121	Inversiones Financieras C.P.	-	N/A
1211	Inversiones Financieras L.P.	-	N/A
SUMA		17,870,405.79	N/A

Derechos a recibir Efectivo y Equivalentes y Bienes o Servicios a Recibir

ESF 02. Por tipo de contribución se informará el monto que se encuentre pendiente de cobro y por recuperar de hasta cinco ejercicios anteriores, asimismo se deberán considerar los montos sujetos a algún tipo de juicio con una antigüedad mayor a la señalada y la factibilidad de cobro.

CUENTA	NOMBRE DE LA CUENTA	MONTO	2018	2017	2016	2015	2014
1122	Cuentas por Cobrar	-	-	-	-	-	-
1124	Ingresos por Recuperar	-	-	-	-	-	-
SUMA		-	-	-	-	-	-

ESF 03. Se elaborará, de manera agrupada, los derechos a recibir efectivo y equivalentes, y bienes o servicios a recibir, (excepto cuentas por cobrar de contribuciones o fideicomisos que se encuentran dentro de inversiones financieras, participaciones y aportaciones de capital) en una desagregación por su vencimiento en días a 90, 180, menor o igual a 365 y mayor a 365. Adicionalmente, se informará de las características cualitativas relevantes que le afecten a estas cuentas.





CUENTA	NOMBRE DE LA CUENTA	MONTO	90 DIAS	180 DIAS	365 DIAS	+ 365 DIAS
1123	Deudores Diversos	4,107,562.58	4,107,562.58			-
1125	Anticipos de Tesorería	-	-	-	-	-
1131	Anticipo a proveedores por adquisición de bienes y prestación de servicios a corto plazo	232,000.00	232,000.00			-
1132	Anticipo a proveedores por adquisición de bienes inmuebles y muebles a corto plazo	0.00	-	-	-	-
1133	Anticipo a proveedores por adquisición de bienes intangibles a corto plazo	0.00	-	-	-	-
1134	Anticipo a contratistas por obras públicas a corto plazo	0.00	0.00			-
1139	Otros derechos a recibir bienes o servicios a corto plazo	-	-	-	-	-
SUMA		10,321,391.60	10,321,391.60			-

Bienes Disponibles para su Transformación o Consumo (inventarios)

ESF 04. Se clasificarán como bienes disponibles para su transformación aquéllos que se encuentren dentro de la cuenta Inventarios. Esta nota aplica para aquellos entes públicos que realicen algún proceso de transformación y/o elaboración de bienes.

En la nota se informará del sistema de costeo y método de valuación, aplicados a los inventarios, así como la conveniencia de su aplicación dada la naturaleza de los mismos. Adicionalmente, se revelará el impacto en la información financiera por cambios en el método o sistema.

CUENTA	NOMBRE DE LA CUENTA	MONTO	SISTEMA DE COSTEO	MÉTODO DE VALUACIÓN	CONVENIENCIA DE APLICACIÓN	IMPACTO DE INFORMACIÓN FINANCIERA
1141	Inventario de mercancías para venta	-	N/A	N/A	N/A	N/A
1142	Inventario de mercancías terminadas	-	N/A	N/A	N/A	N/A
1143	Inventario de mercancías en proceso de elaboración	-	N/A	N/A	N/A	N/A
1144	Inventario de materias primas, metales y suministros para producción	-	N/A	N/A	N/A	N/A
1145	Bienes en tránsito	-	N/A	N/A	N/A	N/A
SUMA		-	N/A	N/A	N/A	N/A

ESF 05. De la cuenta Almacén se informará acerca del método de valuación, así como la conveniencia de su aplicación. Adicionalmente, se revelará el impacto en la información financiera por cambios en el método.

CUENTA	NOMBRE DE LA CUENTA	MONTO	MÉTODO	CONVENIENCIA DE APLICACIÓN	IMPACTO DE INFORMACIÓN FINANCIERA
1151	Almacén de materiales y suministros de consumo	0.00	N/D	N/A	N/A





Inversiones Financieras

ESF 06. De la cuenta Inversiones financieras, que considera los fideicomisos, se informará de éstos los recursos asignados por tipo y monto, y características significativas que tengan o puedan tener alguna incidencia en las mismas.

CUENTA	NOMBRE DE LA CUENTA	MONTO	TIPO	CARACTERISTICA
1213	Fideicomisos, mandatos y contratos análogos	-	N/A	N/A

ESF 07. Se informará de las inversiones financieras, los saldos de las participaciones y aportaciones de capital.

CUENTA	NOMBRE DE LA CUENTA	MONTO
1214	Participaciones y aportaciones de capital	-

Bienes Muebles, Inmuebles e Intangibles

ESF 08. Se informará de manera agrupada por cuenta, los rubros de Bienes Muebles e Inmuebles, el monto de la depreciación del ejercicio y la acumulada, el método de depreciación, tasas aplicadas y los criterios de aplicación de los mismos. Asimismo, se informará de las características significativas del estado en que se encuentren los activos.

CUENTA	NOMBRE DE LA CUENTA	MONTO	DEP. GASTO	DEP. ACUM	METODO	TASAS	CRITERIO	CARACTERISTICAS
123	Bienes Inmuebles, Infraestructura y Construcciones en Proceso	41,400,960.49	N/A	N/A	N/A	N/A	N/A	N/A
1231	Terrenos	12,876,834.86	N/A	N/A	N/A	N/A	N/A	N/A
1232	Viviendas	-	N/A	N/A	N/A	N/A	N/A	N/A
1233	Edificios no habitacionales	16,888,680.77	-	-	Línea Recta	3.30%	Parámetros de Estimación de Vida Útil (CONAC)	N/D
1234	Infraestructura	-	N/A	N/A	N/A	N/A	N/A	N/A
1235	Construcciones en proceso en bienes de dominio público	-	N/A	N/A	N/A	N/A	N/A	N/A
1236	Construcciones en proceso en bienes propios	11,530,870.56	N/A	N/A	N/A	N/A	N/A	N/A
1239	Otros bienes inmuebles	104,474.30	-	-	Línea Recta	5.00%	Parámetros de Estimación de Vida Útil (CONAC)	N/D
124	Bienes Muebles	55,290,521.22	-	-	-	-	-	-
1241	Mobiliario y equipo de administración	8,804,794.82	-	-	Línea Recta	10%	Parámetros de Estimación de Vida Útil (CONAC)	N/D
1242	Mobiliario y equipo educacional y recreativo	727,218.18	-	-	Línea Recta	20% y 33.3%	Parámetros de Estimación de Vida Útil (CONAC)	N/D
1243	Equipo e instrumental médico y de laboratorio	16,825.69	-	-	Línea Recta	20%	Parámetros de Estimación de Vida Útil (CONAC)	N/D
1244	Vehículos y equipo de transporte	38,340,680.27	-	-	Línea Recta	20%	Parámetros de Estimación de Vida Útil (CONAC)	N/D
1245	Equipo de defensa y seguridad	822,591.30	-	-	Línea Recta	Varias	Parámetros de Estimación de Vida Útil (CONAC)	N/D
1246	Maquinaria, otros equipos y herramientas	6,190,709.52	-	-	Línea Recta	10%	Parámetros de Estimación de Vida Útil (CONAC)	N/D
1247	Colecciones, obras de arte y objetos valiosos	38,404.26	-	-	Línea Recta	Por definir	Parámetros de Estimación de Vida Útil (CONAC)	N/D
1248	Activos biológicos	339,307.20	-	-	Línea Recta	20%	Parámetros de Estimación de Vida Útil (CONAC)	N/D
	SUMA	96,681,981.71	-	-				





ESF 09. Se informará de manera agrupada por cuenta, los rubros de activos intangibles y diferidos, su monto y naturaleza, amortización del ejercicio, amortización acumulada, tasa y método aplicados.

CUENTA	NOMBRE DE LA CUENTA	MONTO	AMORT. GASTO	AMORT. ACUM	METODO	TASAS	CRITERIO	CARACTERISTICAS
125	Activos Intangibles	803,04	-	-	N/A	N/A	N/A	N/A
1251	Software	803,04	-	-	Linea Recta	Por definir	Por definir	N/D
1252	Patentes, marcas y derechos	-	-	-	N/A	N/A	N/A	N/A
1253	Concesiones y franquicias	-	-	-	N/A	N/A	N/A	N/A
1254	Licencias	-	-	-	N/A	N/A	N/A	N/A
1259	Otros activos intangibles	-	-	-	N/A	N/A	N/A	N/A
127	Activos Diferidos	0.00	-	-	N/A	N/A	N/A	N/A
1271	Estudios, formulación y evaluación de proyectos	0.00	-	-	Linea Recta	Por definir	Por definir	N/D
1272	Derechos sobre bienes en régimen de arrendamiento financiero	-	-	-	N/A	N/A	N/A	N/A
1273	Gastos pagados por adelantado a largo plazo	-	-	-	N/A	N/A	N/A	N/A
1274	Anticipos a largo plazo	-	-	-	N/A	N/A	N/A	N/A
1275	Beneficios al retiro de empleados pagados por adelantado	-	-	-	N/A	N/A	N/A	N/A
1279	Otros activos diferidos	-	-	-	N/A	N/A	N/A	N/A
SUMA		0.00	-	-	N/A	N/A	N/A	N/A

Estimaciones y Deterioros

ESF 10. Se informarán los criterios utilizados para la determinación de las estimaciones; por ejemplo: estimación de cuentas incobrables, estimación de inventarios, deterioro de activos biológicos y cualquier otra que aplique.

CUENTA	NOMBRE DE LA CUENTA	MONTO	CRITERIO
1161	Estimaciones para cuentas incobrables por derechos a recibir efectivo o equivalentes	-	N/A debido a que no existen cuentas que sugieren la determinación de una estimación por incobrabilidad
1162	Estimación por deterioro de inventarios	-	N/A debido a que el ente público no maneja inventarios
SUMA		-	

Otros Activos

ESF 11. De las cuentas de otros activos se informará por tipo circulante o no circulante, los montos totales asociados y sus características cualitativas significativas que les impacten financieramente.

CUENTA	NOMBRE DE LA CUENTA	MONTO	CARACTERISTICA
1291	Bienes en concesión	-	N/A
1292	Bienes en arrendamiento financiero	-	N/A
1293	Bienes en comodato	-	N/A
SUMA		-	N/A



**Pasivo²**

ESF 12. Se elaborará una relación de las cuentas y documentos por pagar en una desagregación por su vencimiento en días a 90, 180, menor o igual a 365 y mayor a 365. Asimismo, se informará sobre la factibilidad del pago de dichos pasivos.

CUENTA	NOMBRE DE LA CUENTA	MONTO	90 DIAS	180 DIAS	365 DIAS	+ 365 DIAS	FACTIBILIDAD DEL PAGO
211	Cuentas por pagar a corto plazo	16,369,079.75	16,369,079.75			-	Factible
2111	Servicios personales por pagar a corto plazo	361,011.56	361,011.56			-	Factible
2112	Proveedores por pagar a corto plazo	7,054,805.93	7,054,805.93			-	Factible
2113	Contratistas por obras públicas por pagar a corto plazo	7,547,892.30	7,547,892.30			-	Factible
2114	Participaciones y aportaciones por pagar a corto plazo	-	-	-	-	-	N/A
2115	Transferencias otorgadas por pagar a corto plazo	858,386.60	858,386.60			-	Factible
2116	Intereses, comisiones y otros gastos de la deuda pública por pagar a corto plazo	-	-	-	-	-	N/A
2117	Retenciones y contribuciones por pagar a corto plazo	11,918,169.02	11,918,169.02			-	Factible
2118	Devoluciones de la ley de ingresos por pagar a corto plazo	-	-	-	-	-	N/A
2119	Otras cuentas por pagar a corto plazo	-11,371,185.96	-11,371,185.96			-	Factible
212	Documentos por pagar a corto plazo	-	-	-	-	-	N/A
2121	Documentos comerciales por pagar a corto plazo	-	-	-	-	-	N/A
2122	Documentos con contratistas por obras públicas por pagar a corto plazo	-	-	-	-	-	N/A
2129	Otros documentos por pagar a corto plazo	-	-	-	-	-	N/A
	SUMA	16,369,079.75	16,369,079.75			-	Factible

ESF 13. Se informará de manera agrupada los recursos localizados en Fondos de Bienes de Terceros en Administración y/o en Garantía a corto y largo plazo, así como la naturaleza de dichos recursos y sus características cualitativas significativas que les afecten o pudieran afectarles financieramente.

CUENTA	NOMBRE DE LA CUENTA	MONTO	NATURALEZA	CARACTERÍSTICA
216	Fondos y bienes de terceros en garantía y/o administración a corto plazo	-	N/A	N/A
2161	Fondos en garantía a corto plazo	-	N/A	N/A
2162	Fondos en administración a corto plazo	-	N/A	N/A
2163	Fondos contingentes a corto plazo	-	N/A	N/A
2164	Fondos de fideicomisos, mandatos y contratos análogos a corto plazo	-	N/A	N/A
2165	Otros fondos de terceros en garantía y/o administración a corto plazo	-	N/A	N/A
2166	Valores y bienes en garantía a corto plazo	-	N/A	N/A
225	Fondos y bienes de terceros en garantía y/o en administración a largo plazo	-	N/A	N/A
2251	Fondos en garantía a largo plazo	-	N/A	N/A
2252	Fondos en administración a largo plazo	-	N/A	N/A
2253	Fondos contingentes a largo plazo	-	N/A	N/A

² Con respecto a la información de la deuda pública, ésta se incluye en el informe de deuda pública en la nota 11 "Información sobre la Deuda y el Reporte Analítico de la Deuda" de las notas de Gestión Administrativa.





2254	Fondos de fideicomisos, mandatos y contratos análogos a largo plazo	-	N/A	N/A
2255	Otros fondos de terceros en garantía y/o administración a largo plazo	-	N/A	N/A
2256	Valores y bienes en garantía a largo plazo	-	N/A	N/A
SUMA		-	N/A	N/A

ESF 14. Se informará de las cuentas de los pasivos diferidos y otros, su tipo, monto y naturaleza, así como las características significativas que les impacten o pudieran impactarles financieramente.

CUENTA	NOMBRE DE LA CUENTA	MONTO	NATURALEZA	CARACTERISTICA
2159	Otros pasivos diferidos a corto plazo	-	N/A	N/A
2199	Otros Pasivos	-	N/A	N/A
2241	Créditos diferidos a largo plazo	-	N/A	N/A
2242	Intereses cobrados por adelantado a largo plazo	-	N/A	N/A
2249	Otros pasivos diferidos a largo plazo	-	N/A	N/A
SUMA		-	N/A	N/A

II) NOTAS AL ESTADO DE ACTIVIDADES

Ingresos de Gestión

EA 1 Trimestral. De los rubros de impuestos, cuotas y aportaciones de seguridad social, contribuciones de mejoras, derechos, productos, aprovechamientos, y de ingresos por venta de bienes y prestación de servicios, los cuales están armonizados con los rubros del Clasificador por Rubros de Ingresos, se informarán los montos totales y cualquier característica significativa.

CUENTA	CRÍ	NOMBRE DE LA CUENTA	MONTO	CARACTERISTICA
411	IMPUESTOS SOBRE EL PATRIMONIO, ACCESORIOS DE IMPUESTOS y OTROS IMPUESTOS	IMPUESTOS SOBRE EL PATRIMONIO, ACCESORIOS DE IMPUESTOS y OTROS IMPUESTOS	N/A	Recursos recaudados por cuenta propia, derivado de las potestades recaudatorias con las que se cuenta
413	N/A	N/A	N/A	N/A
414	DERECHOS POR EL USO, GOCE, APROVECHAMIENTO O EXPLOTACIÓN DE BIENES DE DOMINIO PÚBLICO, DERECHOS A LOS HIDROCARBUROS, DERECHOS POR PRESTACIÓN DE SERVICIOS, ACCESORIOS DE DERECHOS y OTROS DERECHOS	DERECHOS POR EL USO, GOCE, APROVECHAMIENTO O EXPLOTACIÓN DE BIENES DE DOMINIO PÚBLICO, DERECHOS A LOS HIDROCARBUROS, DERECHOS POR PRESTACIÓN DE SERVICIOS, ACCESORIOS DE DERECHOS y OTROS DERECHOS	N/A	Recursos recaudados por cuenta propia, derivado de las potestades recaudatorias con las que se cuenta
415	PRODUCTOS	PRODUCTOS	N/A	Recursos recaudados por cuenta propia, derivado de las potestades recaudatorias con las que se cuenta





416	OTROS APROVECHAMIENTOS	OTROS APROVECHAMIENTOS	N/A	Recursos recaudados por cuenta propia, derivado de las potestades recaudatorias con las que se cuenta
421	PARTICIPACIONES y APORTACIONES	PARTICIPACIONES y APORTACIONES	N/A	Recursos derivados de la coordinación fiscal estatal y federal
422	SUBSIDIOS Y SUBVENCIONES	SUBSIDIOS Y SUBVENCIONES	N/A	Recursos derivados de la coordinación fiscal estatal y federal
SUMA			N/A	

EA 1 Acumulativa. De los rubros de impuestos, cuotas y aportaciones de seguridad social, contribuciones de mejoras, derechos, productos, aprovechamientos, y de ingresos por venta de bienes y prestación de servicios, los cuales están armonizados con los rubros del Clasificador por Rubros de Ingresos, se informarán los montos totales y cualquier característica significativa. *(La información se deberá de presentar del 01 de Enero al 31 de Diciembre de 2019)*

CUENTA	CRÍ	NOMBRE DE LA CUENTA	MONTO	CARACTERÍSTICA
411	IMPUESTOS SOBRE EL PATRIMONIO, ACCESORIOS DE IMPUESTOS y OTROS IMPUESTOS	IMPUESTOS SOBRE EL PATRIMONIO, ACCESORIOS DE IMPUESTOS y OTROS IMPUESTOS	15,836,504.05	Recursos recaudados por cuenta propia, derivado de las potestades recaudatorias con las que se cuenta
413	CONTRIBUCIONES DE MEJORAS NO COMPRENDIDAS EN LA LEY DE INGRESOS	CONTRIBUCIONES DE MEJORAS NO COMPRENDIDAS EN LA LEY DE INGRESOS	5,000.00	Recursos recaudados por cuenta propia, derivado de las potestades recaudatorias con las que se cuenta
414	DERECHOS POR EL USO, GOCE, APROVECHAMIENTO O EXPLOTACIÓN DE BIENES DE DOMINIO PÚBLICO, DERECHOS A LOS HIDROCARBUROS, DERECHOS POR PRESTACIÓN DE SERVICIOS, ACCESORIOS DE DERECHOS y OTROS DERECHOS	DERECHOS POR EL USO, GOCE, APROVECHAMIENTO O EXPLOTACIÓN DE BIENES DE DOMINIO PÚBLICO, DERECHOS A LOS HIDROCARBUROS, DERECHOS POR PRESTACIÓN DE SERVICIOS, ACCESORIOS DE DERECHOS y OTROS DERECHOS	23,063,485.91	Recursos recaudados por cuenta propia, derivado de las potestades recaudatorias con las que se cuenta
415	PRODUCTOS DERIVADOS DEL USO Y APROVECHAMIENTO DE BIENES NO SUJETOS A RÉGIMEN DE DOMINIO PÚBLICO	PRODUCTOS DERIVADOS DEL USO Y APROVECHAMIENTO DE BIENES NO SUJETOS A RÉGIMEN DE DOMINIO PÚBLICO	2,250,176.95	Recursos recaudados por cuenta propia, derivado de las potestades recaudatorias con las que se cuenta
416	OTROS APROVECHAMIENTOS	OTROS APROVECHAMIENTOS	1,081,140.58	Recursos recaudados por cuenta propia, derivado de las potestades recaudatorias con las que se cuenta





421	PARTICIPACIONES y APORTACIONES	PARTICIPACIONES y APORTACIONES	165,983,060.52	Recursos derivados de la coordinación fiscal estatal y federal
422	SUBSIDIOS Y SUBVENCIONES y AYUDAS SOCIALES	SUBSIDIOS Y SUBVENCIONES y AYUDAS SOCIALES	2,082,420.56	Recursos derivados de la coordinación fiscal estatal y federal
SUMA			210,301,788.51	

Participaciones, Aportaciones, Convenios, Incentivos Derivados de la Colaboración Fiscal, Fondos Distintos de Aportaciones, Transferencias, Asignaciones, Subsidios y Subvenciones, y Pensiones y Jubilaciones

EA 2 Trimestral. De los rubros de participaciones, aportaciones, convenios, incentivos derivados de la colaboración fiscal, fondos distintos de aportaciones, transferencias, asignaciones, subsidios y subvenciones, y pensiones y jubilaciones, los cuales están armonizados con los rubros del Clasificador por Rubros de Ingresos, se informarán los montos totales y cualquier característica significativa.

CUENTA	NOMBRE DE LA CUENTA	MONTO	TIPO	NATURALEZA	CARACTERISTICA
43	OTROS INGRESOS Y BENEFICIOS	0.00			
431	Ingresos Financieros	0.00			
4311	Intereses Ganados de Valores, Créditos, Bonos y Otros.	-	N/A	N/A	N/A
4319	Otros Ingresos Financieros	-	N/A	N/A	N/A
432	Incremento por Variación de Inventarios	-			
4321	Incremento por Variación de Inventarios de Mercancías para Venta	-	N/A	N/A	N/A
4322	Incremento por Variación de Inventarios de Mercancías Terminadas	-	N/A	N/A	N/A
4323	Incremento por Variación de Inventarios de Mercancías en Proceso de Elaboración	-	N/A	N/A	N/A
4324	Incremento por Variación de Inventarios de Materias Primas, Materiales y Suministros para Producción	-	N/A	N/A	N/A
4325	Incremento por Variación de Almacén de Materias Primas, Materiales y Suministros de Consumo	-	N/A	N/A	N/A





433	Disminución del Exceso de Estimaciones por Pérdida o Deterioro u Obsolescencia	-			
4331	Disminución del Exceso de Estimaciones por Pérdida o Deterioro u Obsolescencia	-	N/A	N/A	N/A
434	Disminución del Exceso de Provisiones	-			
4341	Disminución del Exceso en Provisiones	-	N/A	N/A	N/A
439	Otros Ingresos y Beneficios Varios	+			
4391	Otros Ingresos de Ejercicios Anteriores	-	N/A	N/A	N/A
4392	Bonificaciones y Descuentos Obtenidos	-	N/A	N/A	N/A
4393	Diferencias por Tipo de Cambio a Favor en Efectivo y Equivalentes	-	N/A	N/A	N/A
4394	Diferencias de Cotizaciones a Favor en Valores Negociables	-	N/A	N/A	N/A
4395	Resultado por Posición Monetaria	-	N/A	N/A	N/A
4396	Utilidades por Participación Patrimonial	-	N/A	N/A	N/A
4399	Otros Ingresos y Beneficios Varios	-	N/A	N/A	N/A
SUMA		0.00			

EA 2 Acumulativa. De los rubros de participaciones, aportaciones, convenios, incentivos derivados de la colaboración fiscal, fondos distintos de aportaciones, transferencias, asignaciones, subsidios y subvenciones, y pensiones y jubilaciones, los cuales están armonizados con los rubros del Clasificador por Rubros de Ingresos, se informarán los montos totales y cualquier característica significativa. *(La información se deberá de presentar del 01 de Enero al 31 de Diciembre de 2019)*

CUENTA	NOMBRE DE LA CUENTA	MONTO	TIPO	NATURALEZA	CARACTERISTICA
43	OTROS INGRESOS Y BENEFICIOS	0.00			
431	Ingresos Financieros	0.00			
4311	Intereses Ganados de Valores, Créditos, Bonos y Otros.	-	N/A	N/A	N/A
4319	Otros Ingresos Financieros	-	N/A	N/A	N/A





432	Incremento por Variación de Inventarios	-			
4321	Incremento por Variación de Inventarios de Mercancías para Venta	-	N/A	N/A	N/A
4322	Incremento por Variación de Inventarios de Mercancías Terminadas	-	N/A	N/A	N/A
4323	Incremento por Variación de Inventarios de Mercancías en Proceso de Elaboración	-	N/A	N/A	N/A
4324	Incremento por Variación de Inventarios de Materias Primas, Materiales y Suministros para Producción	-	N/A	N/A	N/A
4325	Incremento por Variación de Almacén de Materias Primas, Materiales y Suministros de Consumo	-	N/A	N/A	N/A
433	Disminución del Exceso de Estimaciones por Pérdida o Deterioro u Obsolescencia	-			
4331	Disminución del Exceso de Estimaciones por Pérdida o Deterioro u Obsolescencia	-	N/A	N/A	N/A
434	Disminución del Exceso de Provisiones	-			
4341	Disminución del Exceso en Provisiones	-	N/A	N/A	N/A
439	Otros Ingresos y Beneficios Varios	-			
4391	Otros Ingresos de Ejercicios Anteriores	-	N/A	N/A	N/A
4392	Bonificaciones y Descuentos Obtenidos	-	N/A	N/A	N/A
4393	Diferencias por Tipo de Cambio a Favor en Efectivo y Equivalentes	-	N/A	N/A	N/A
4394	Diferencias de Cotizaciones a Favor en Valores Negociables	-	N/A	N/A	N/A
4395	Resultado por Posición Monetaria	-	N/A	N/A	N/A





4386	Utilidades por Participación Patrimonial	-	N/A	N/A	N/A
4399	Otros Ingresos y Beneficios Varios	-	N/A	N/A	N/A
SUMA		0.00			

Otros Ingresos y Beneficios

EA 3 Trimestral. De los rubros de Ingresos Financieros, Incremento por Variación de Inventarios, Disminución del Exceso de Estimaciones por Pérdida o Deterioro u Obsolescencia, Disminución del Exceso de Provisiones, y de Otros Ingresos y Beneficios Varios, se informarán los montos totales y cualquier característica significativa.

EA 3 Acumulativa. De los rubros de Ingresos Financieros, Incremento por Variación de Inventarios, Disminución del Exceso de Estimaciones por Pérdida o Deterioro u Obsolescencia, Disminución del Exceso de Provisiones, y de Otros Ingresos y Beneficios Varios, se informarán los montos totales y cualquier característica significativa. *(La información se deberá de presentar del 01 de enero al 31 de Diciembre de 2019)*

Gastos y Otras Pérdidas:

EA 4 Trimestral. Explicar aquellas cuentas de gastos de funcionamiento, transferencias, subsidios y otras ayudas, participaciones y aportaciones, otros gastos y pérdidas extraordinarias, así como los ingresos y gastos extraordinarios, que en lo individual representen el 10% o más del total de los gastos.

CUENTA	NOMBRE DE LA CUENTA	MONTO	%	CARACTERISTICA
51	GASTOS DE FUNCIONAMIENTO	N/A	N/A	
511	SERVICIOS PERSONALES	N/A	N/A	
5111	REMUNERACIONES AL PERSONAL DE CARÁCTER PERMANENTE	N/A	N/A	Corresponde al gasto de la nómina del personal
5112	REMUNERACIONES AL PERSONAL DE CARÁCTER TRANSITORIO	N/A	N/A	
5113	REMUNERACIONES ADICIONALES Y ESPECIALES	N/A	N/A	
5114	SEGURIDAD SOCIAL	N/A	N/A	
5115	OTRAS PRESTACIONES SOCIALES Y ECONÓMICAS	N/A	N/A	
5116	PAGO DE ESTÍMULOS A SERVIDORES PÚBLICOS	N/A	N/A	
512	MATERIALES Y SUMINISTROS	N/A	N/A	
5121	MATERIALES DE ADMINISTRACIÓN, EMISIÓN DE DOCUMENTOS Y ARTICULOS OFICIALES	N/A	N/A	
5122	ALIMENTOS Y UTENSILIOS	N/A	N/A	
5123	MATERIAS PRIMAS Y MATERIALES DE PRODUCCIÓN Y COMERCIALIZACIÓN	N/A	N/A	
5124	MATERIALES Y ARTICULOS DE CONSTRUCCIÓN Y DE REPARACIÓN	N/A	N/A	
5125	PRODUCTOS QUÍMICOS, FARMACEUTICOS Y DE LABORATORIO	N/A	N/A	
5126	COMBUSTIBLES, LUBRICANTES Y ADITIVOS	N/A	N/A	
5127	VESTUARIO, BLANCOS, PRENDAS DE PROTECCIÓN Y ARTICULOS DEPORTIVOS	N/A	N/A	
5128	MATERIALES Y SUMINISTROS PARA SEGURIDAD	N/A	N/A	





5129	HERRAMIENTAS, REFACCIONES Y ACCESORIOS MENORES	N/A	N/A	
513	SERVICIOS GENERALES	N/A	N/A	
5131	SERVICIOS BÁSICOS	N/A	N/A	Corresponde al gasto de servicios básicos, tales como: luz, gas, agua, teléfono, etc.
5132	SERVICIOS DE ARRENDAMIENTO	N/A	N/A	
5133	SERVICIOS PROFESIONALES, CIENTÍFICOS Y TÉCNICOS Y OTROS SERVICIOS	N/A	N/A	
5134	SERVICIOS FINANCIEROS, BANCARIOS Y COMERCIALES	N/A	N/A	
5135	SERVICIOS DE INSTALACIÓN, REPARACIÓN, MANTENIMIENTO Y CONSERVACIÓN	N/A	N/A	
5136	SERVICIOS DE COMUNICACIÓN SOCIAL Y PUBLICIDAD	N/A	N/A	
5137	SERVICIOS DE TRASLADO Y VIÁTICOS	N/A	N/A	
5138	SERVICIOS OFICIALES	N/A	N/A	
5139	OTROS SERVICIOS GENERALES	N/A	N/A	
SUMA		N/A	N/A	

EA 4 Acumulativa. Explicar aquellas cuentas de gastos de funcionamiento, transferencias, subsidios y otras ayudas, participaciones y aportaciones, otros gastos y pérdidas extraordinarias, así como los ingresos y gastos extraordinarios, que en lo individual representen el 10% o más del total de los gastos. (La información se deberá de presentar del 01 de enero al 31 de Diciembre de 2019)

CUENTA	NOMBRE DE LA CUENTA	MONTO		CARACTERÍSTICA
51	GASTOS DE FUNCIONAMIENTO	161,804,230.52		
511	SERVICIOS PERSONALES	86,672,516.71	53%	
5111	REMUNERACIONES AL PERSONAL DE CARÁCTER PERMANENTE	58,124,493.52	43%	Corresponde al gasto de la nómina del personal
5112	REMUNERACIONES AL PERSONAL DE CARACTER TRANSITORIO	0.00	0%	
5113	REMUNERACIONES ADICIONALES Y ESPECIALES	15,845,160.46	6%	
5114	SEGURIDAD SOCIAL	0.00	0%	
5115	OTRAS PRESTACIONES SOCIALES Y ECONÓMICAS	10,091,791.03	7%	
5116	PAGO DE ESTÍMULOS A SERVIDORES PÚBLICOS	2,612,071.70	2%	
512	MATERIALES Y SUMINISTROS	23,202,997.45	14%	
5121	MATERIALES DE ADMINISTRACIÓN, EMISIÓN DE DOCUMENTOS Y ARTÍCULOS OFICIALES	2,023,159.15	1%	
5122	ALIMENTOS Y UTENSILIOS	1,097,354.06	1%	
5123	MATERIAS PRIMAS Y MATERIALES DE PRODUCCIÓN Y COMERCIALIZACIÓN	1,136.39	0%	
5124	MATERIALES Y ARTÍCULOS DE CONSTRUCCIÓN Y DE REPARACIÓN	3,679,112.03	2%	
5125	PRODUCTOS QUÍMICOS, FARMACÉUTICOS Y DE LABORATORIO	168,882.03	0%	
5126	COMBUSTIBLES, LUBRICANTES Y ADITIVOS	14,099,651.35	9%	
5127	VESTUARIO, BLANCOS, FRENDA DE PROTECCIÓN Y ARTÍCULOS DEPORTIVOS	594,745.40	0%	
5128	MATERIALES Y SUMINISTROS PARA SEGURIDAD	0.00	0%	
5129	HERRAMIENTAS, REFACCIONES Y ACCESORIOS MENORES	1,538,956.14	1%	
513	SERVICIOS GENERALES	51,927,716.36	27%	
5131	SERVICIOS BÁSICOS	20,108,361.52	10%	Corresponde al gasto de servicios básicos, tales como: luz, gas, agua, teléfono, etc.
5132	SERVICIOS DE ARRENDAMIENTO	12,813,231.17	6%	
5133	SERVICIOS PROFESIONALES, CIENTÍFICOS Y TÉCNICOS Y OTROS SERVICIOS	2,730,978.29	1%	
5134	SERVICIOS FINANCIEROS, BANCARIOS Y COMERCIALES	298,143.11	1%	
5135	SERVICIOS DE INSTALACIÓN, REPARACIÓN, MANTENIMIENTO Y CONSERVACIÓN	1,106,689.22	1%	
5136	SERVICIOS DE COMUNICACIÓN SOCIAL Y PUBLICIDAD	4,875,712.59	2%	
5137	SERVICIOS DE TRASLADO Y VIÁTICOS	1,439,395.68	1%	





5138	SERVICIOS OFICIALES	8,352,849.44	5%
5139	OTROS SERVICIOS GENERALES	192,337.35	0%
SUMA		174,048,291.70	100 %

III) NOTAS AL ESTADO DE VARIACIÓN EN LA HACIENDA PÚBLICA

EVHP 1. Se informará de manera agrupada, acerca de las modificaciones al patrimonio contribuido por tipo, naturaleza y monto.

CUENTA	NOMBRE DE LA CUENTA	MONTO	TIPO	NATURALEZA
311	Aportaciones	-	N/A	N/A
312	Donaciones al capital	-	N/A	N/A
313	Actualización de la hacienda pública /patrimonio	-	N/A	N/A
SUMA		-	N/A	N/A

EVHP 2. Se informará de manera agrupada, acerca del monto y procedencia de los recursos que modifican al patrimonio generado.

CUENTA	NOMBRE DE LA CUENTA	MONTO	PROCEDENCIA
321	Resultado del Ejercicio	36,253,496.81	Resultado del ejercicio
322	Resultado del Ejercicio Anterior	-215,128,243.62	Resultado del Ejercicio Anterior
323	Revaluaciones	-	N/A
3231	Revalúo de bienes inmuebles	-	N/A
3232	Revalúo de bienes muebles	-	N/A
3233	Revalúo de bienes intangibles	-	N/A
3239	Otros revalúos	-	N/A
324	Reservas	-	N/A
3241	Reservas de patrimonio	-	N/A
3242	Reservas territoriales	-	N/A
3243	Reservas por contingencias	-	N/A
325	Rectificaciones de resultados de ejercicios anteriores	39,434,240.15	Rectificaciones por errores contables
3251	Cambios en políticas contables	0.00	N/A





3252	Cambios por errores contables	39,434,240.15	Rectificaciones por errores contables
SUMA		-139,440,506.66	

IV) NOTAS AL ESTADO DE FLUJOS DE EFECTIVO

Efectivo y equivalentes

EFE 1. El análisis de los saldos inicial y final que figuran en la última parte del Estado de Flujo de Efectivo en la cuenta de efectivo y equivalentes es como sigue:

	Al 31 de Diciembre de 2018	Al 31 de Diciembre de 2019
Efectivo	132,899.84	84,027.41
Efectivo en Bancos – Tesorería	1,312,361.07	4,379,218.23
Efectivo en Bancos – Dependencias	0.00	0.00
Inversiones temporales (hasta 3 meses)	41,413,601.61	17,870,405.79
Fondos con afectación específica	0.00	0.00
Depósitos de fondos de terceros y otros	19,680.51	0.00
Total de Efectivo y Equivalentes	42,878,543.03	22,333,651.43

EFE 2. Detallar las adquisiciones de bienes muebles e inmuebles con su monto global y, en su caso, el porcentaje de estas adquisiciones que fueron realizadas mediante subsidios de capital del sector central. Adicionalmente, revelar el importe de los pagos que durante el período se hicieron por la compra de los elementos citados.

EFE 3. Conciliación de los Flujos de Efectivo Netos de las Actividades de Operación y la cuenta de Ahorro/Desahorro antes de Rubros Extraordinarios. A continuación se presenta un ejemplo de la elaboración de la conciliación.

	Al 31 de Diciembre de 2018	Al 31 de Diciembre de 2019
Ahorro/Desahorro antes de rubros Extraordinarios	\$0.00	\$0.00
<i>Movimientos de partidas (o rubros) que no afectan al efectivo.</i>		
Depreciación	\$0.00	\$0.00
Amortización	\$0.00	\$0.00
Incrementos en las provisiones	\$0.00	\$0.00
Incremento en inversiones producido por revaluación	(\$0.00)	(\$0.00)
Ganancia/pérdida en venta de propiedad, planta y equipo	(\$0.00)	(\$0.00)
Incremento en cuentas por cobrar	(\$0.00)	(\$0.00)
Partidas extraordinarias	(\$0.00)	(\$0.00)





V) CONCILIACIÓN ENTRE LOS INGRESOS PRESUPUESTARIOS Y CONTABLES, ASÍ COMO ENTRE LOS EGRESOS PRESUPUESTARIOS Y LOS GASTOS CONTABLES

EA 5 Acumulada. La conciliación se presentará atendiendo a lo dispuesto por el Acuerdo por el que se emite el formato de conciliación entre los ingresos presupuestarios y contables, así como entre los egresos presupuestarios y los gastos contables.

Municipio de Sabinas, Coahuila Conciliación entre los Ingresos Presupuestarios y Contables Correspondiente del 01 de enero al 31 de diciembre de 2019 (Cifras en pesos)		
1. Total de Ingresos Presupuestarios		210,301,788.51
2. Más Ingresos Contables No Presupuestarios		0.00
2.1 Ingresos Financieros	0.00	
2.2 Incremento por Variación de Inventarios	0.00	
2.3 Disminución del Exceso de Estimaciones por Pérdida o Deterioro u Obsolescencia	0.00	
2.4 Disminución del Exceso de Provisiones	0.00	
2.5 Otros Ingresos y Beneficios Varios	0.00	
2.6 Otros Ingresos Contables No Presupuestarios	0.00	
3. Menos Ingresos Presupuestarios No Contables		0.00
3.1 Aprovechamientos Patrimoniales	0.00	
3.2 Ingresos Derivados de Financiamientos	0.00	
3.3 Otros Ingresos Presupuestarios No Contables	0.00	
4. Total de Ingresos Contables		210,301,788.51





Municipio de Sabinas, Coahuila Conciliación entre los Egresos Presupuestarios y los Gastos Contables Correspondiente del 01 de enero al 31 de diciembre de 2019 (Cifras en pesos)		
1. Total de Egresos Presupuestarios		213,956,958.99
2. Menos Egresos Presupuestario No Contables		39,908,901.59
2.1	Materias Primas y Materiales de Producción y Comercialización	0.00
2.2	Materiales y Suministros	0.00
2.3	Mobiliario y Equipo de Administración	629,015.14
2.4	Mobiliario y Equipo Educativo y Recreativo	168,711.22
2.5	Equipo e Instrumental Médico y de Laboratorio	0.00
2.6	Vehículos y Equipo de Transporte	5,399,332.00
2.7	Equipo de Defensa y Seguridad	17,300.22
2.8	Maquinaria, Otros Equipos y Herramientas	579,563.67
2.9	Activos Biológicos	15,900.00
2.10	Bienes Inmuebles	0.00
2.11	Activos Intangibles	0.00
2.12	Obra Pública en Bienes de Dominio Público	0.00
2.13	Obra Pública en Bienes Propios	28,715,991.92
2.14	Acciones y Participaciones de Capital	0.00
2.15	Compra de Títulos y Valores	0.00
2.16	Concesión de Préstamos	0.00
2.17	Inversiones en Fideicomisos, Mandatos y Otros Análogos	0.00
2.18	Provisiones para Contingencias y Otras Erogaciones Especiales	0.00
2.19	Amortización de la Deuda Pública	4,376,653.16
2.20	Adeudos de Ejercicios Fiscales Anteriores (ADEFAS)	0.00
2.21	Otros Egresos Presupuestales No Contables	6,434.26
3. Más Gastos Contables No Presupuestarios		0.00
3.1	Estimaciones, Depreciaciones, Deterioros, Obsolescencia y Amortizaciones	0.00





3.2	Provisiones	0.00
3.3	Disminución de Inventarios	0.00
3.4	Aumento por Insuficiencia de Estimaciones por Pérdida o Deterioro u Obsolescencia	0.00
3.5	Aumento por Insuficiencia de Provisiones	0.00
3.6	Otros Gastos	0.00
3.7	Otros Gastos Contables No Presupuestarios	0.00

4. Total de Gastos Contables	174,048,291.70
-------------------------------------	-----------------------

Nota de Gestión Administrativa 17

De conformidad con la nota de gestión administrativa número 17 la Información Contable deberá estar firmada en cada página de la misma e incluir al final la siguiente leyenda: "Bajo protesta de decir verdad declaramos que los Estados Financieros y sus notas, son razonablemente correctos y son responsabilidad del emisor"

EA 5 Trimestral. La conciliación se presentará atendiendo a lo dispuesto por el Acuerdo por el que se emite el formato de conciliación entre los ingresos presupuestarios y contables, así como entre los egresos presupuestarios y los gastos contables.

Municipio de Sabinas, Coahuila Conciliación entre los Ingresos Presupuestarios y Contables

(Cifras en pesos)

1. Total de Ingresos Presupuestarios		N/A
2. Más Ingresos Contables No Presupuestarios		N/A
2.1	Ingresos Financieros	N/A
2.2	Incremento por Variación de Inventarios	N/A
2.3	Disminución del Exceso de Estimaciones por Pérdida o Deterioro u Obsolescencia	N/A
2.4	Disminución del Exceso de Provisiones	N/A
2.5	Otros Ingresos y Beneficios Varios	N/A
2.6	Otros Ingresos Contables No Presupuestarios	N/A
3. Menos Ingresos Presupuestarios No Contables		N/A
3.1	Aprovechamientos Patrimoniales	N/A
3.2	Ingresos Derivados de Financiamientos	N/A
3.3	Otros Ingresos Presupuestarios No Contables	N/A





4. Total de Ingresos Contables

N/A

Municipio de Sabinas, Coahuila
Conciliación entre los Egresos Presupuestarios y los Gastos Contables
Correspondiente del 01 de octubre al 31 de diciembre de 2019
 (Cifras en pesos)

1. Total de Egresos Presupuestarios **N/A**

2. Menos Egresos Presupuestario No Contables		N/A
2.1	Materias Primas y Materiales de Producción y Comercialización	N/A
2.2	Materiales y Suministros	N/A
2.3	Mobiliario y Equipo de Administración	N/A
2.4	Mobiliario y Equipo Educativo y Recreativo	N/A
2.5	Equipo e Instrumental Médico y de Laboratorio	N/A
2.6	Vehículos y Equipo de Transporte	N/A
2.7	Equipo de Defensa y Seguridad	N/A
2.8	Maquinaria, Otros Equipos y Herramientas	N/A
2.9	Activos Biológicos	N/A
2.10	Bienes Inmuebles	N/A
2.11	Activos Intangibles	N/A
2.12	Obra Pública en Bienes de Dominio Público	N/A
2.13	Obra Pública en Bienes Propios	N/A
2.14	Acciones y Participaciones de Capital	N/A
2.15	Compra de Títulos y Valores	N/A
2.16	Concesión de Préstamos	N/A
2.17	Inversiones en Fideicomisos, Mandatos y Otros Análogos	N/A
2.18	Provisiones para Contingencias y Otras Erogaciones Especiales	N/A
2.19	Amortización de la Deuda Pública	N/A





2.20	Adeudos de Ejercicios Fiscales Anteriores (ADEFAS)	N/A
2.21	Otros Egresos Presupuestales No Contables	N/A

3. Más Gastos Contables No Presupuestarios		N/A
3.1	Estimaciones, Depreciaciones, Deterioros, Obsolescencia y Amortizaciones	N/A
3.2	Provisiones	N/A
3.3	Disminución de Inventarios	N/A
3.4	Aumento por Insuficiencia de Estimaciones por Pérdida o Deterioro u Obsolescencia	N/A
3.5	Aumento por Insuficiencia de Provisiones	N/A
3.6	Otros Gastos	N/A
3.7	Otros Gastos Contables No Presupuestarios	N/A

4. Total de Gastos Contables	N/A
-------------------------------------	------------

Nota de Gestión Administrativa 17

De conformidad con la nota de gestión administrativa número 17 la Información Contable deberá estar firmada en cada página de la misma e incluir al final la siguiente leyenda: "Bajo protesta de decir verdad declaramos que los Estados Financieros y sus notas, son razonablemente correctos y son responsabilidad del emisor"


 C.P. CUAHITEMOC RODRIGUEZ
 ALCALDE MUNICIPAL


 LIC. JUAN MIRANDA GARCÉS
 CONTRALOR MUNICIPAL


 C.P. MARIO ALBERTO HERRERA AGUIÑAGA
 TESORERO MUNICIPAL


 C. KARINA ISABEL GONZALEZ GARZA
 SINDICO DE MAYORIA


 C. MARIA DEL CARMEN CAMPOS
 SINDICO DE MINORIA





Tesorería Municipal

PRIMER INFORME DE AVANCE DE GESTIÓN FINANCIERA “2020”



Gobierno Municipal
Sabinas Coahuila de Zaragoza



Tesorería Municipal

I. INFORMACIÓN CONTABLE



Gobierno Municipal
Sabinas Coahuila de Zaragoza

Independencia 117 Norte Zona Centro Tel. (861) 618 39 00 C.P. 26700


MUNICIPIO DE SABINAS COAHUILA					
Estado de Situación Financiera					
Al 31 de marzo de 2020 y al 31 de diciembre de 2019					
ACTIVO	2020	2019	PASIVO	2020	2019
Activo Circulante			Pasivo Circulante		
Efectivo y Equivalentes	22,277,032.02	22,333,051.43	Cuentas por Pagar a Corto Plazo	3,773,421.39	16,369,079.75
Derechos a Recibir Efectivo o Equivalentes	5,574,041.45	4,506,665.95	Documentos por Pagar a Corto Plazo	0.00	0.00
Derechos a Recibir Bienes o Servicios	987,264.84	232,000.00	Porción a Corto Plazo de la Deuda Pública a Largo Plazo	0.00	0.00
Inventarios	0.00	0.00	Títulos y Valores a Corto Plazo	0.00	0.00
Almacenes	0.00	0.00	Pasivos Diferidos a Corto Plazo	0.00	0.00
Estimación por Pérdida o Deterioro de Activos Circulantes	0.00	0.00	Fondos y Bienes de Terceros en Garantía y/o Administración a Corto Plazo	0.00	0.00
Otros Activos Circulantes	0.00	0.00	Provisiones a Corto Plazo	27,815,774.21	29,643,150.47
Total de Activos Circulantes	28,838,338.31	27,072,317.38	Otros Pasivos a Corto Plazo	-789,697.84	-305,166.84
			Total de Pasivos Circulantes	30,802,497.76	45,677,073.38
Activo No Circulante			Pasivo No Circulante		
Inversiones Financieras a Largo Plazo	0.00	0.00	Cuentas por Pagar a Largo Plazo	0.00	0.00
Derechos a Recibir Efectivo o Equivalentes a Largo Plazo	0.00	0.00	Documentos por Pagar a Largo Plazo	0.00	0.00
Bienes Inmuebles, Infraestructura y Construcciones en Proceso	41,842,963.40	41,400,860.49	Deuda Pública a Largo Plazo	12,732,081.56	14,323,591.82
Bienes Muebles	55,410,884.15	55,280,521.22	Pasivos Diferidos a Largo Plazo	0.00	0.00
Activos Intangibles	803,041.17	803,041.17	Fondos y Bienes de Terceros en Garantía y/o en Administración a Largo Plazo	0.00	0.00
Depreciación, Deterioro y Amortización Acumulada de Bienes	0.00	0.00	Provisiones a Largo Plazo	0.00	0.00
Activos Diferidos	0.00	0.00	Total de Pasivos No Circulantes	12,732,081.56	14,323,591.82
Estimación por Pérdida o Deterioro de Activos no Circulantes	0.00	0.00	Total del Pasivo	43,534,579.34	60,000,665.20
Otros Activos no Circulantes	0.00	0.00			
Total de Activos No Circulantes	97,856,908.72	97,284,422.88			
Total del Activo	126,695,247.03	124,356,740.26	HACIENDA PÚBLICA/PATRIMONIO		
			Hacienda Pública/Patrimonio Contribuido	27,605,988.22	27,605,988.22
			Aportaciones	27,605,988.22	27,605,988.22
			Donaciones de Capital	0.00	0.00
			Actualización de la Hacienda Pública/Patrimonio	0.00	0.00
			Hacienda Pública/Patrimonio Generado	55,554,679.48	36,750,086.55
			Resultados del Ejercicio (Ahorro/Desahorro)	16,738,336.03	36,253,496.81
			Resultados de Ejercicios Anteriores	7,540,019.98	-28,713,476.83
			Reservas	0.00	0.00
			Reservas	0.00	0.00
			Rectificaciones de Resultados de Ejercicios Anteriores	29,276,323.47	29,210,056.87
			Exceso o Insuficiencia en la Actualización de la Hacienda Pública/Patrimonio	0.00	0.00
			Resultado por Posición Monetaria	0.00	0.00
			Resultado por Tenencia de Activos no Monetarios	0.00	0.00
			Total Hacienda Pública/Patrimonio	83,160,667.70	84,356,075.07
			Total del Pasivo y Hacienda Pública/Patrimonio	126,695,247.04	124,356,740.27

Nota de Gestión Administrativa 17


De conformidad con la nota de gestión administrativa número 17 la información Contable deberá estar firmada en cada página de la misma e incluir al final la siguiente leyenda: "Bajo protesta de decir verdad declaramos que los Estados Financieros y sus notas, son razonablemente correctos y son responsabilidad del emisor"


C.P. CUALIHIBYDCRODRIGUEZ
ALCALDE MUNICIPAL


C.P. MARIO ALBERTO HERRERA AGUINAGA
TESORERO MUNICIPAL


C. MARIA DEL CARMEN CAMPOS
SINDICO DE MINORIA


LIC. JUAN MIRANDA GARCES
CONTRALOR MUNICIPAL


C. KARINA ANABEL GONZALEZ GARZA
SINDICO DE MAYORIA


MUNICIPIO DE SABINAS COAHUILA		
Estado de Actividades		
Del 01 de enero al 31 de marzo de 2020 y 2019		
	2020	2019
INGRESOS Y OTROS BENEFICIOS		
Ingresos de Gestión	17,522,646.89	19,766,617.86
Impuestos	8,183,481.44	8,041,388.05
Cuotas y Aportaciones de Seguridad Social	0.00	0.00
Contribuciones de Mejoras	0.00	5,000.00
Derechos	8,864,797.85	9,612,888.98
Productos	308,661.80	867,604.79
Aprovechamientos	165,500.00	336,736.04
Ingresos por Venta de Bienes y Prestación de Servicios	0.00	0.00
Participaciones, Aportaciones, Convenios, Incentivos Derivados de la Colaboración Fiscal, Fondos Distintos de Aportaciones, Transferencias, Asignaciones, Subsidios y Subvenciones, y Pensiones y Jubilaciones	36,638,749.76	39,156,611.64
Participaciones, Aportaciones, Convenios, Incentivos Derivados de la Colaboración Fiscal y Fondos Distintos de Aportaciones	36,588,670.05	37,424,433.87
Transferencias, Asignaciones, Subsidios y Subvenciones, y Pensiones y Jubilaciones	50,079.71	1,732,077.77
Otros Ingresos y Beneficios	0.00	0.00
Ingresos Financieros	0.00	0.00
Incremento por Variación de Inventarios	0.00	0.00
Disminución del Exceso de Estimaciones por Pérdida o Deterioro u Obsolescencia	0.00	0.00
Disminución del Exceso de Provisiones	0.00	0.00
Otros Ingresos y Beneficios Varios	0.00	0.00
Total de Ingresos y Otros Beneficios	54,161,396.65	58,923,129.50
GASTOS Y OTRAS PÉRDIDAS		
Gastos de Funcionamiento	31,821,151.93	30,190,730.97
Servicios Personales	18,140,181.14	19,534,876.26
Materiales y Suministros	3,510,522.49	4,008,723.66
Servicios Generales	9,152,468.30	6,647,130.15
Transferencias, Asignaciones, Subsidios y Otras Ayudas	3,103,811.40	2,925,426.29
Transferencias Internas y Asignaciones al Sector Público	0.00	0.00
Transferencias al Resto del Sector Público	0.00	194,025.00
Subsidios y Subvenciones	1,733,826.13	1,371,582.15
Ayudas Sociales	1,193,808.01	1,209,548.43
Pensionamientos y Jubilaciones	57,436.30	72,026.79
Transferencias a Fideicomisos, Mandatos y Contratos Análogos	0.00	0.00
Transferencias a la Seguridad Social	0.00	0.00
Donativos	118,740.96	77,044.02
Transferencias al Exterior	0.00	0.00
Participaciones y Aportaciones	0.00	0.00
Participaciones	0.00	0.00
Aportaciones	0.00	0.00
Convenios	0.00	0.00
Intereses, Comisiones y Otros Gastos de la Deuda Pública	498,097.29	516,024.76
Intereses de la Deuda Pública	498,097.29	516,024.76
Comisiones de la Deuda Pública	0.00	0.00
Gastos de la Deuda Pública	0.00	0.00
Costo por Coberturas	0.00	0.00
Apoyos Financieros	0.00	0.00
Otros Gastos y Pérdidas Extraordinarias	0.00	0.00
Estimaciones, Depreciaciones, Deterioros, Obsolescencia y Amortizaciones	0.00	0.00
Provisiones	0.00	0.00
Disminución de Inventarios	0.00	0.00
Aumento por Insuficiencia de Estimaciones por Pérdida o Deterioro u Obsolescencia	0.00	0.00
Aumento por Insuficiencia de Provisiones	0.00	0.00
Otros Gastos	0.00	0.00
Inversión Pública	0.00	0.00
Inversión Pública no Capitalizable	0.00	0.00
Total de Gastos y Otras Pérdidas	35,423,060.62	33,632,181.22
Resultados del Ejercicio (Ahorro/Desahorro)	18,738,336.03	25,290,948.28


Nota de Gestión Administrativa 17

De conformidad con la nota de gestión administrativa número 17 la Información Contable deberá estar firmada en cada página de la misma e incluir al final la siguiente leyenda: "Bajo protesta de decir verdad declaramos que los Estados Financieros y sus notas, son razonablemente correctos y son responsabilidad del emisor"


CP. EUDITE V. C. RODRIGUEZ
ALCALDE MUNICIPAL


LIC. JUAN MIRANDA GARCES
CONTRALOR MUNICIPAL


C.P. MARIO ALBERTO HERRERA AGUINAGA
TESORERO MUNICIPAL


C. KARINA IVABEL GONZALEZ GARZA
SINDICO DE MAYORIA


C. MARIA DE CARVEN CAMPOS
SINDICO DE MINORIA


Municipio de Sabinas, Coahuila					
Estado de Variación en la Hacienda Pública					
Del 01 de enero al 31 de marzo de 2020					
Concepto	Hacienda Pública / Patrimonio Contribuido	Hacienda Pública / Patrimonio Generado de Ejercicios Anteriores	Hacienda Pública / Patrimonio Generado del Ejercicio	Exceso o Insuficiencia en la Actualización de la Hacienda Pública / Patrimonio	Total
Hacienda Pública / Patrimonio Contribuido Neto de 2019	27,605,988.22				27,605,988.22
Aportaciones	27,605,988.22				27,605,988.22
Donaciones de Capital	0.00				0.00
Actualización de la Hacienda Pública/ Patrimonio	0.00				0.00
Hacienda Pública / Patrimonio Generado Neto de 2019		36,750,086.85	0.00		36,750,086.85
Resultados del Ejercicio (Ahorro/Desahorro)		7,540,019.96	0.00		7,540,019.96
Resultados de Ejercicios Anteriores		0.00			0.00
Revalúos		0.00			0.00
Rectificaciones de Resultados de Ejercicios Anteriores		25,210,066.87			25,210,066.87
Exceso o Insuficiencia en la Actualización de la Hacienda Pública / Patrimonio Neto de 2019				0.00	0.00
Resultado por Posición Monetaria				0.00	0.00
Resultado por Tenencia de Activos no Monetarios				0.00	0.00
Hacienda Pública / Patrimonio Neto Final de 2019	27,605,988.22	36,750,086.85	0.00	0.00	64,356,075.07
Cambios en la Hacienda Pública / Patrimonio Contribuido Neto de 2020	0.00				0.00
Aportaciones	0.00				0.00
Donaciones de Capital	0.00				0.00
Actualización de la Hacienda Pública/ Patrimonio	0.00				0.00
Variaciones de la Hacienda Pública / Patrimonio Generado Neto de 2020		0.00	18,804,592.63		18,804,592.63
Resultados del Ejercicio (Ahorro/Desahorro)			18,738,336.03		18,738,336.03
Resultados de Ejercicios Anteriores		0.00			0.00
Revalúos			0.00		0.00
Reservas			0.00		0.00
Rectificaciones de Resultados de Ejercicios Anteriores			96,256.60		96,256.60
Cambios en el Exceso o Insuficiencia en la Actualización de la Hacienda Pública / Patrimonio Neto de 2020				0.00	0.00
Resultado por Posición Monetaria				0.00	0.00
Resultado por Tenencia de Activos no Monetarios				0.00	0.00

Hacienda Pública / Patrimonio Neto Final al 31 de marzo de 2020	27,605,988.22	36,750,086.85	16,804,582.63	0.00	\$3,180,667.70
---	---------------	---------------	---------------	------	----------------

De conformidad con la nota de gestión administrativa número 17 la información Contable obtenió estar firmada en cada página de la misma e incluir al final la siguiente leyenda: "Bajo protesta de decir verdad obtemos que los Estados Financieros y sus notas, son razonablemente correctos y son responsabilidad del emisor".

Nota de Gestión Administrativa 17


C. JUAN HEBEC RODRIGUEZ
 ALCALDE MUNICIPAL


C. JUAN MIRANDA GARCÉS
 CONTRALOR MUNICIPAL


C. MARIO ALBERTO HERRERA AGUIÑAGA
 TESORERO MUNICIPAL


C. KARINA ANABEL GONZALEZ GARZA
 SINDICO DE MAYORIA


C. MARIA DEL CARMEN CAMPOS
 SINDICO DE MINORIA

MUNICIPIO DE SABINAS COAHUILA		
Estado de Cambios en la Situación Financiera		
Del 01 de enero al 31 de marzo de 2020		
	Origen	Aplicación
ACTIVO	56,619.41	2,338,506.77
<i>Activo Circulante</i>	0.00	1,766,020.93
Efectivo y Equivalentes	56,619.41	0.00
Derechos a Recibir Efectivo o Equivalentes	0.00	1,067,375.50
Derechos a Recibir Bienes o Servicios	0.00	755,264.84
Inventarios	0.00	0.00
Almacenes	0.00	0.00
Estimación por Pérdida o Deterioro de Activos Circulantes	0.00	0.00
Otros Activos Circulantes	0.00	0.00
<i>Activo No Circulante</i>	0.00	572,485.84
Inversiones Financieras a Largo Plazo	0.00	0.00
Derechos a Recibir Efectivo o Equivalentes a Largo Plazo	0.00	0.00
Bienes Inmuebles, Infraestructura y Construcciones en Proceso	0.00	442,122.91
Bienes Muebles	0.00	130,362.93
Activos Intangibles	0.00	0.00
Depreciación, Deterioro y Amortización Acumulada de Bienes	0.00	0.00
Activos Diferidos	0.00	0.00
Estimación por Pérdida o Deterioro de Activos no Circulantes	0.00	0.00
Otros Activos no Circulantes	0.00	0.00
PASIVO	0.00	16,466,085.86
<i>Pasivo Circulante</i>	0.00	14,874,575.62
Cuentas por Pagar a Corto Plazo	0.00	12,595,658.36
Documentos por Pagar a Corto Plazo	0.00	0.00
Porción a Corto Plazo de la Deuda Pública a Largo Plazo	0.00	0.00
Títulos y Valores a Corto Plazo	0.00	0.00
Pasivos Diferidos a Corto Plazo	0.00	0.00
Fondos y Bienes de Terceros en Garantía y/o Administración a Corto Plazo	0.00	0.00
Provisiones a Corto Plazo	0.00	1,824,376.26
Otros Pasivos a Corto Plazo	0.00	454,541.00
<i>Pasivo No Circulante</i>	0.00	1,591,510.24
Cuentas por Pagar a Largo Plazo	0.00	0.00
Documentos por Pagar a Largo Plazo	0.00	0.00
Deuda Pública a Largo Plazo	0.00	1,591,510.24
Pasivos Diferidos a Largo Plazo	0.00	0.00
Fondos y Bienes de Terceros en Garantía y/o en Administración a Largo Plazo	0.00	0.00
Provisiones a Largo Plazo	0.00	0.00
HACIENDA PUBLICA/PATRIMONIO	18,804,592.63	0.00
<i>Hacienda Pública/Patrimonio Contribuido</i>	0.00	0.00
Aportaciones	0.00	0.00
Donaciones de Capital	0.00	0.00
Actualización de la Hacienda Pública/Patrimonio	0.00	0.00
<i>Hacienda Pública/Patrimonio Generado</i>	18,804,592.63	0.00
Resultados del Ejercicio (Ahorro/ Desahorro)	18,738,336.03	0.00
Resultados de Ejercicios Anteriores	0.00	0.00
Revalúos	0.00	0.00
Reservas	0.00	0.00
Rectificaciones de Resultados de Ejercicios Anteriores	86,256.60	0.00
<i>Exceso o Insuficiencia en la Actualización de la Hacienda Pública/Patrimonio</i>	0.00	0.00
Resultado por Posición Monetaria	0.00	0.00
Resultado por Tenencia de Activos no Monetarios	0.00	0.00

Nota de Gestión Administrativa 17

De conformidad con la nota de gestión administrativa número 17 la Información Contable deberá estar firmada en cada página de la misma e incluir al final la siguiente leyenda:
"Bajo protesta de decir verdad declaramos que los Estados Financieros y sus notas, son razonablemente correctos y son responsabilidad del emisor"


CP. GILBERTO RODRIGUEZ
ALCALDE MUNICIPAL

LIC. JUAN MIRANDA GARCES
CONTRALOR MUNICIPAL


CP. MARIO ALBERTO HERRERA AGUINAGA
TESORERO MUNICIPAL

C. KARIN ANABEL GONZALEZ GARZA
SINDICO DE MAYORIA


C. MARIA DEL CARMEN CAMPOS
SINDICO DE MINORIA

MUNICIPIO DE SABINAS COAHUILA		
Estado de Flujos de Efectivo		
Del 01 de enero al 31 de marzo de 2020 y 2019		
Concepto	2020	2019
Flujos de Efectivo de las Actividades de Operación		
Origen	54,227,653.25	101,606,187.76
Impuestos	8,183,481.44	8,941,388.05
Cuotas y Aportaciones de Seguridad Social	0.00	0.00
Contribuciones de Mejoras	0.00	5,000.00
Derechos	8,864,797.65	9,612,888.98
Productos	308,861.80	867,604.79
Aprovechamientos	185,506.00	339,736.04
Ingresos por Venta de Bienes y Prestación de Servicios	0.00	0.00
Participaciones, Aportaciones, Convenios, Incentivos Derivados de la Colaboración Fiscal y Fondos Distintos de Aportaciones	36,588,670.05	37,424,433.87
Transferencias, Asignaciones, Subsidios y Subvenciones, y Pensiones y Jubilaciones	50,079.71	1,732,077.77
Otros Orígenes de Operación	66,256.60	42,683,058.26
Aplicación	51,622,179.29	93,514,326.01
Servicios Personales	19,149,161.14	19,534,876.26
Materiales y Suministros	3,519,522.49	4,008,723.66
Servicios Generales	9,152,468.30	6,647,130.15
Transferencias Internas y Asignaciones al Sector Público	0.00	0.00
Transferencias al resto del Sector Público	0.00	194,625.00
Subsidios y Subvenciones	1,733,826.13	1,371,582.15
Ayudas Sociales	1,193,808.01	1,209,548.43
Pensiones y Jubilaciones	57,436.30	72,026.79
Transferencias a Fideicomisos, Mandatos y Contratos Análogos	0.00	0.00
Transferencias a la Seguridad Social	0.00	0.00
Donativos	118,740.96	77,644.02
Transferencias al Exterior	0.00	0.00
Participaciones	0.00	0.00
Aportaciones	0.00	0.00
Convenios	0.00	0.00
Otras Aplicaciones de Operación	16,697,215.96	60,398,169.55
Flujos Netos de Efectivo por Actividades de Operación	2,605,473.96	8,091,861.75
Flujos de Efectivo de las Actividades de Inversión		
Origen	0.00	0.00
Bienes Inmuebles, Infraestructura y Construcciones en Proceso	0.00	0.00
Bienes Muebles	0.00	0.00
Otros Orígenes de Inversión	0.00	0.00
Aplicación	672,485.84	7,521,951.63
Bienes Inmuebles, Infraestructura y Construcciones en Proceso	442,122.91	1,692,901.27
Bienes Muebles	130,362.93	5,829,050.36
Otras Aplicaciones de Inversión	0.00	0.00
Flujos Netos de Efectivo por Actividades de Inversión	-672,485.84	-7,521,951.63
Flujo de Efectivo de las Actividades de Financiamiento		
Origen	1,591,510.24	0.00
Endeudamiento Neto	1,591,510.24	0.00
Interno	1,591,510.24	0.00
Externo	0.00	0.00
Otros Orígenes de Financiamiento	0.00	0.00
Aplicación	3,681,117.77	1,709,667.44
Servicios de la Deuda	498,097.29	516,024.76
Interno	498,097.29	516,024.76
Externo	0.00	0.00
Otras Aplicaciones de Financiamiento	3,183,020.48	1,193,632.68
Flujos Netos de Efectivo por Actividades de Financiamiento	-2,089,607.53	-1,709,667.44
Incremento/Disminución Neta en el Efectivo y Equivalentes al Efectivo	-66,619.41	-1,139,747.32
Efectivo y Equivalentes al Efectivo al Inicio del Ejercicio	22,333,651.43	42,878,543.03
Efectivo y Equivalentes al Efectivo al Final del Ejercicio	22,277,032.02	41,738,795.71

Nota de Gestión Administrativa 17

De conformidad con la nota de gestión administrativa número 17 la Información Contable deberá estar firmada en cada página de la misma e incluir al final la siguiente leyenda: "Bajo protesta de decir verdad declaramos que los Estados Financieros y sus notas, son razonablemente correctos y son responsabilidad del emisor"


C.P. PALMITA ECHE RODRIGUEZ
ALCALDE MUNICIPAL


LIC. JUAN MIRANDA GARCES
CONTRALOR MUNICIPAL


C.P. MARIO ALBERTO HERRERA AGUINAGA
TESORERO MUNICIPAL


C. KARINA ANABEL GONZALEZ GARZA
SINDICO DE MAYORIA


C. MARIA DEL CARMEN CAMPOS
SINDICO DE MINORIA

MUNICIPIO DE SABINAS COAHUILA					
Estado Analítico del Activo					
Del 01 de enero al 31 de marzo de 2020					
Concepto	Saldo Inicial 1	Cargos del Periodo 2	Abonos del Periodo 3	Saldo Final 4 (1+2-3)	Variación del Periodo (4-1)
ACTIVO	124,356,740.26	133,054,766.40	130,756,279.63	126,655,247.03	2,339,506.77
Activo Circulante	27,072,317.38	132,522,300.56	130,756,279.63	28,838,338.31	1,766,020.93
Efectivo y Equivalentes	22,333,651.43	75,226,515.48	75,285,134.85	22,277,032.02	-56,519.41
Derechos a Recibir Efectivo o Equivalentes	4,506,865.95	56,538,520.24	55,471,144.74	5,574,041.45	1,067,375.50
Derechos a Recibir Bienes o Servicios	232,000.00	755,264.84	0.00	987,264.84	755,264.84
Inventarios	0.00	0.00	0.00	0.00	0.00
Almacenes	0.00	0.00	0.00	0.00	0.00
Estimación por Pérdida o Detenoro de Activos Circulantes	0.00	0.00	0.00	0.00	0.00
Otros Activos Circulantes	0.00	0.00	0.00	0.00	0.00
Activo No Circulante	97,284,422.88	572,485.84	0.00	97,856,908.72	572,485.84
Inversiones Financieras a Largo Plazo	0.00	0.00	0.00	0.00	0.00
Derechos a Recibir Efectivo o Equivalentes a Largo Plazo	0.00	0.00	0.00	0.00	0.00
Bienes Inmuebles, Infraestructura y Construcciones en Proceso	41,400,860.49	442,122.91	0.00	41,842,983.40	442,122.91
Bienes Muebles	55,290,521.22	130,362.93	0.00	55,410,884.15	130,362.93
Activos Intangibles	603,041.17	0.00	0.00	603,041.17	0.00
Depreciación, Deterioro y Amortización Acumulada de Bienes	0.00	0.00	0.00	0.00	0.00
Activos Diferidos	0.00	0.00	0.00	0.00	0.00
Estimación por Pérdida o Detenoro de Activos no Circulantes	0.00	0.00	0.00	0.00	0.00
Otros Activos no Circulantes	0.00	0.00	0.00	0.00	0.00

Nota de Gestión Administrativa 17
 De conformidad con la nota de gestión administrativa número 17 la información Contable deberá estar firmada en cada página de la misma e incluir al final la siguiente leyenda: "Bajo protesta de decir verdad declaramos que los Estados Financieros y sus notas, son razonablemente correctos y son responsabilidad del emisor"


 CP. CUAUTEMOC RODRIGUEZ
 ALCALDE MUNICIPAL


 CP. MARIO ALBERTO HERRERA AGUIÑAGA
 TESORERO MUNICIPAL


 C. MARIA DEL CARMEN CAMPOS
 SINDICO DE MINORIA


 C. KARINAYAREL GONZALEZ GARZA
 SINDICO DE MAYORIA


 LIC. JUAN MIRANDA GARCÉS
 CONTRALOR MUNICIPAL

MUNICIPIO DE SABINAS, COAHUILA Estado Analítico de la Deuda y Otros Pasivos Del 01 de enero al 31 de marzo de 2020				
Denominación de las Deudas	Moneda de Contratación	Institución o País Acreedor	Saldo Inicial del Periodo	Saldo Final del Periodo
DEUDA PUBLICA				
Corto Plazo				
Deuda Interna				
Instituciones de Crédito	Peso		0.00	0.00
Titulos y Valores	Peso		0.00	0.00
Arrendamientos Financieros	Peso		0.00	0.00
Deuda Externa				
Organismos Financieros Internacionales	Peso		0.00	0.00
Deuda Bilateral	Peso		0.00	0.00
Titulos y Valores	Peso		0.00	0.00
Arrendamientos Financieros	Peso		0.00	0.00
Subtotal Corto Plazo			0.00	0.00
Largo Plazo				
Deuda Interna			14,323,591.82	12,732,081.58
Instituciones de Crédito	Peso	BANOBRAS SNC	14,323,591.82	12,732,081.58
Titulos y Valores	Peso		0.00	0.00
Arrendamientos Financieros	Peso		0.00	0.00
Deuda Externa				
Organismos Financieros Internacionales	Peso		0.00	0.00
Deuda Bilateral	Peso		0.00	0.00
Titulos y Valores	Peso		0.00	0.00
Arrendamientos Financieros	Peso		0.00	0.00
Subtotal Largo Plazo			0.00	0.00
Otros Pasivos				
	Peso		45,677,073.38	30,802,497.76
Total Deuda y Otros Pasivos			60,000,665.20	43,534,579.34

Nota de Gestión Administrativa número 17
 De conformidad con la nota de gestión administrativa número 17 la información Contable deberá estar firmada en cada página de la misma e incluir al final la siguiente leyenda: "Bajo protesta de decir verdad declaramos que los Estados Financieros y sus notas, son razonablemente correctos y son responsabilidad del emisor".

 CP. CUAUHUEMOC RODRIGUEZ ALCALDE MUNICIPAL	 CP. MARIO ALBERTO HERRERA AGUIÑAGA TESORERO MUNICIPAL	 C. MARIA DEL CARMEN CAMPOS SINDICO DE MINORIA
 HC. JUAN MIRANDA GARCÉS CONTRAJOR MUNICIPAL	 C. KARLA JAVIER GONZALEZ GARZA SINDICO DE MAYORIA	

MUNICIPIO DE SABINAS, COAHUILA		
EFE 01 - Efectivo y Equivalentes		
Descripción	Al 31 de marzo de 2020	Al 31 de diciembre de 2019
Efectivo	84,705.91	84,027.41
Efectivo en Bancos - Tesorería	5,959,030.95	4,379,218.23
Efectivo en Bancos - Dependencias	0.00	0.00
Inversiones temporales (hasta 3 meses)	16,233,295.16	17,870,405.79
Fondos con afectación específica	0.00	0.00
Depósitos de fondos de terceros y otros	0.00	0.00
Total de Efectivo y Equivalentes	22,277,032.02	22,333,651.43

MUNICIPIO DE SABINAS, COAHUILA Conciliación entre los Ingresos Presupuestarios y Contables Correspondiente del 01 de enero al 31 de marzo de 2020 (Cifras en pesos)		
1. Total de Ingresos Presupuestarios		54,161,396.65
2. Más Ingresos Contables No Presupuestarios		0.00
2.1 Ingresos Financieros	0.00	
2.2 Incremento por Variación de Inventarios	0.00	
2.3 Disminución del Exceso de Estimaciones por Pérdida o Deterioro u Obsolescencia	0.00	
2.4 Disminución del Exceso de Provisiones	0.00	
2.5 Otros Ingresos y Beneficios Varios	0.00	
2.6 Otros Ingresos Contables No Presupuestarios	0.00	
3. Menos Ingresos Presupuestarios No Contables		0.00
3.1 Aprovechamientos Patrimoniales	0.00	
3.2 Ingresos Derivados de Financiamientos	0.00	
3.3 Otros Ingresos Presupuestarios No Contables	0.00	
4. Total de Ingresos Contables		54,161,396.65
MUNICIPIO DE SABINAS, COAHUILA Conciliación entre los Egresos Presupuestarios y los Gastos Contables Correspondiente del 01 de enero al 31 de marzo de 2020 (Cifras en pesos)		
1. Total de Egresos Presupuestarios		37,587,056.70
2. Menos Egresos Presupuestario No Contables		2,163,996.08
2.1 Materias Primas y Materiales de Producción y Comercialización	0.00	
2.2 Materiales y Suministros	0.00	
2.3 Mobiliario y Equipo de Administración	60,940.02	
2.4 Mobiliario y Equipo Educativo y Recreativo	0.00	
2.5 Equipo e Instrumental Médico y de Laboratorio	881.00	
2.6 Vehículos y Equipo de Transporte	0.00	
2.7 Equipo de Defensa y Seguridad	0.00	
2.8 Maquinaria, Otros Equipos y Herramientas	68,741.91	
2.9 Activos Biológicos	0.00	
2.10 Bienes Inmuebles	0.00	
2.11 Activos Intangibles	0.00	
2.12 Obra Pública en Bienes de Dominio Público	0.00	
2.13 Obra Pública en Bienes Propios	442,122.91	
2.14 Acciones y Participaciones de Capital	0.00	
2.15 Compra de Títulos y Valores	0.00	

2.16	Concesión de Préstamos	0.00
2.17	Inversiones en Fideicomisos, Mandatos y Otros Análogos	0.00
2.18	Provisiones para Contingencias y Otras Erogaciones Especiales	0.00
2.19	Amortización de la Deuda Pública	1,591,510.24
2.20	Adeudos de Ejercicios Fiscales Anteriores (ADEFAS)	0.00
2.21	Otros Egresos Presupuestales No Contables	0.00

3. Más Gastos Contables No Presupuestarios		0.00
3.1	Estimaciones, Depreciaciones, Deterioros, Obsolescencia y Amortizaciones	0.00
3.2	Provisiones	0.00
3.3	Disminución de Inventarios	0.00
3.4	Aumento por Insuficiencia de Estimaciones por Pérdida o Deterioro u Obsolescencia	0.00
3.5	Aumento por Insuficiencia de Provisiones	0.00
3.6	Otros Gastos	0.00
3.7	Otros Gastos Contables No Presupuestarios	0.00

4. Total de Gastos Contables	35,423,060.62
-------------------------------------	----------------------

Nota de Gestión Administrativa 17

De conformidad con la nota de gestión administrativa número 17 la Información Contable deberá estar firmada en cada página de la misma e incluir al final la siguiente leyenda: "Bajo protesta de decir verdad declaramos que los Estados Financieros y sus notas, son razonablemente correctos y son responsabilidad del emisor"


 CP. GUALTIERMO RODRIGUEZ
 ALCALDE MUNICIPAL


 C.P. MARIO ALBERTO HERRERA AGLIÑAGA
 TESORERO MUNICIPAL


 LIC. JUAN MIRANDA GARCES
 CONTRALOR MUNICIPAL


 C. KARINA ANABEL GONZALEZ GARZA
 SINDICO DE MAYORIA


 C. MARIA DEL CARMEN CAMPOS
 SINDICO DE MINORIA



INFORMACIÓN CONTABLE

NOTAS A LOS ESTADOS FINANCIEROS

PRIMER AVANCE DE GESTIÓN FINANCIERA DEL EJERCICIO FISCAL 2020

NOTAS DE DESGLOSE

Fuente: Artículo 46 fracción I inciso g) de la LGCG y Capítulo VII del Manual de Contabilidad Gubernamental



Gobierno Municipal
Sabinas, Coahuila de Zaragoza



a) NOTAS DE DESGLOSE

En cada una de las 24 notas de desglose el ente público deberá poner la nota correspondiente o en su caso la leyenda "Esta nota no le aplica al ente público" y una breve explicación del motivo por el cual no le es aplicable.

l) NOTAS AL ESTADO DE SITUACIÓN FINANCIERA

Activo

Efectivo y Equivalentes

ESF 01. Se informará acerca de los fondos con afectación específica, el tipo y monto de los mismos; de las inversiones financieras se revelará su tipo y monto, su clasificación en corto y largo plazo separando aquéllas que su vencimiento sea menor a 3 meses.

CUENTA	NOMBRE DE LA CUENTA	MONTO	TIPO
1114	Inversiones Temporales	16,233,295.16	Productiva
1115	Fondos con Afectación específica	-	N/A
1121	Inversiones Financieras C.P.	-	N/A
1211	Inversiones Financieras L.P.	-	N/A
SUMA		16,233,295.16	N/A

Derechos a recibir Efectivo y Equivalentes y Bienes o Servicios a Recibir

ESF 02. Por tipo de contribución se informará el monto que se encuentre pendiente de cobro y por recuperar de hasta cinco ejercicios anteriores, asimismo se deberán considerar los montos sujetos a algún tipo de juicio con una antigüedad mayor a la señalada y la factibilidad de cobro.

CUENTA	NOMBRE DE LA CUENTA	MONTO	2018	2017	2016	2015	2014
1122	Cuentas por Cobrar	-	-	-	-	-	-
1124	Ingresos por Recuperar	-	-	-	-	-	-
SUMA		-	-	-	-	-	-

ESF 03. Se elaborará, de manera agrupada, los derechos a recibir efectivo y equivalentes, y bienes o servicios a recibir, (excepto cuentas por cobrar de contribuciones o fideicomisos que se encuentran dentro de inversiones financieras, participaciones y aportaciones de capital) en una desagregación por su vencimiento en días a 90, 180, menor o igual a 365 y mayor a 365. Adicionalmente, se informará de las características cualitativas relevantes que le afecten a estas cuentas.





CUENTA	NOMBRE DE LA CUENTA	MONTO	90 DIAS	180 DIAS	365 DIAS	+ 365 DIAS
1123	Deudores Diversos	4,841,234.65		4,841,234.65		-
1125	Anticipos de Tesorería	-	-	-	-	-
1131	Anticipo a proveedores por adquisición de bienes y prestación de servicios a corto plazo	987,264.84		987,264.84		-
1132	Anticipo a proveedores por adquisición de bienes inmuebles y muebles a corto plazo	0.00	-	-	-	-
1133	Anticipo a proveedores por adquisición de bienes intangibles a corto plazo	0.00	-	-	-	-
1134	Anticipo a contratistas por obras públicas a corto plazo	0.00		0.00		-
1139	Otros derechos a recibir bienes o servicios a corto plazo	-	-	-	-	-
	SUMA	5,829,499.49		5,829,499.49		-

Bienes Disponibles para su Transformación o Consumo (inventarios)

ESF 04. Se clasificarán como bienes disponibles para su transformación aquéllos que se encuentren dentro de la cuenta Inventarios. Esta nota aplica para aquellos entes públicos que realicen algún proceso de transformación y/o elaboración de bienes.

En la nota se informará del sistema de costeo y método de valuación, aplicados a los inventarios, así como la conveniencia de su aplicación dada la naturaleza de los mismos. Adicionalmente, se revelará el impacto en la información financiera por cambios en el método o sistema.

CUENTA	NOMBRE DE LA CUENTA	MONTO	SISTEMA DE COSTEO	MÉTODO DE VALUACIÓN	CONVENIENCIA DE APLICACIÓN	IMPACTO DE INFORMACIÓN FINANCIERA
1141	Inventario de mercancías para venta	-	N/A	N/A	N/A	N/A
1142	Inventario de mercancías terminadas	-	N/A	N/A	N/A	N/A
1143	Inventario de mercancías en proceso de elaboración	-	N/A	N/A	N/A	N/A
1144	Inventario de materias primas, materiales y suministros para producción	-	N/A	N/A	N/A	N/A
1145	Bienes en tránsito	-	N/A	N/A	N/A	N/A
	SUMA	-	N/A	N/A	N/A	N/A

ESF 05. De la cuenta Almacén se informará acerca del método de valuación, así como la conveniencia de su aplicación. Adicionalmente, se revelará el impacto en la información financiera por cambios en el método.

CUENTA	NOMBRE DE LA CUENTA	MONTO	MÉTODO	CONVENIENCIA DE APLICACIÓN	IMPACTO DE INFORMACIÓN FINANCIERA
1151	Almacén de materiales y suministros de consumo	0.00	N/D	N/A	N/A

Inversiones Financieras

ESF 06. De la cuenta Inversiones financieras, que considera los fideicomisos, se informará de éstos los recursos asignados por tipo y monto, y características significativas que tengan o puedan tener alguna incidencia en las mismas.





CUENTA	NOMBRE DE LA CUENTA	MONTO	TIPO	CARACTERISTICA
1213	Fideicomisos, mandatos y contratos análogos	-	N/A	N/A

ESF 07. Se informará de las inversiones financieras, los saldos de las participaciones y aportaciones de capital.

CUENTA	NOMBRE DE LA CUENTA	MONTO
1214	Participaciones y aportaciones de capital	-

Bienes Muebles, Inmuebles e Intangibles

ESF 08. Se informará de manera agrupada por cuenta, los rubros de Bienes Muebles e Inmuebles, el monto de la depreciación del ejercicio y la acumulada, el método de depreciación, tasas aplicadas y los criterios de aplicación de los mismos. Asimismo, se informará de las características significativas del estado en que se encuentren los activos.

CUE NTA	NOMBRE DE LA CUENTA	MONTO	DEP. GASTO	DEP. ACUM	MÉTO DO	TASAS	CRITERIO	CARACTER ISTICAS
123	Bienes Inmuebles, Infraestructura y Construcciones en Proceso	41,842,983.40	N/A	N/A	N/A	N/A	N/A	N/A
1231	Terrenos	12,879,834.85	N/A	N/A	N/A	N/A	N/A	N/A
1232	Viviendas	-	N/A	N/A	N/A	N/A	N/A	N/A
1233	Edificios no habitacionales	16,888,693.77	-	-	Línea Recta	3.30%	Parámetros de Estimación de Vida Útil (CONAC)	N/D
1234	Infraestructura	-	N/A	N/A	N/A	N/A	N/A	N/A
1235	Construcciones en proceso en bienes de dominio público	-	N/A	N/A	N/A	N/A	N/A	N/A
1236	Construcciones en proceso en bienes propios	11,972,953.47	N/A	N/A	N/A	N/A	N/A	N/A
1239	Otros bienes inmuebles	104,474.30	-	-	Línea Recta	5.00%	Parámetros de Estimación de Vida Útil (CONAC)	N/D
124	Bienes Muebles	55,410,884.15	-	-				
1241	Mobiliario y equipo de administración	5,855,734.84	-	-	Línea Recta	10%	Parámetros de Estimación de Vida Útil (CONAC)	N/D
1242	Mobiliario y equipo educacional y recreativo	727,219.15	-	-	Línea Recta	20% y 33.3%	Parámetros de Estimación de Vida Útil (CONAC)	N/D
1243	Equipo e instrumental médico y de laboratorio	17,506.59	-	-	Línea Recta	20%	Parámetros de Estimación de Vida Útil (CONAC)	N/D
1244	Vehículos y equipo de transporte	30,340,680.27	-	-	Línea Recta	20%	Parámetros de Estimación de Vida Útil (CONAC)	N/D
1245	Equipo de defensa y seguridad	822,591.30	-	-	Línea Recta	Varias	Parámetros de Estimación de Vida Útil (CONAC)	N/D
1246	Máquinas, otros equipos y herramientas	6,259,451.43	-	-	Línea Recta	10%	Parámetros de Estimación de Vida Útil (CONAC)	N/D
1247	Colecciones, obras de arte y objetos valiosos	38,404.25	-	-	Línea Recta	Por definir	Parámetros de Estimación de Vida Útil (CONAC)	N/D
1248	Activos biológicos	339,307.20	-	-	Línea Recta	20%	Parámetros de Estimación de Vida Útil (CONAC)	N/D
	SUMA	97,253,867.55	-	-				

ESF 09. Se informará de manera agrupada por cuenta, los rubros de activos intangibles y diferidos, su monto y naturaleza, amortización del ejercicio, amortización acumulada, tasa y método aplicados.





CUENTA	NOMBRE DE LA CUENTA	MONTO	AMORT. GASTO	AMORT. ACUM.	METODO	TASAS	CRITERIO	CARACTERISTICAS
125	Activos Intangibles	603,041.17	-	-	N/A	N/A	N/A	N/A
1251	Software	603,041.17	-	-	Línea Recta	Por definir	Por definir	N/D
1252	Patentes, marcas y derechos	-	-	-	N/A	N/A	N/A	N/A
1253	Concesiones y franquicias	-	-	-	N/A	N/A	N/A	N/A
1254	Licencias	-	-	-	N/A	N/A	N/A	N/A
1259	Otros activos intangibles	-	-	-	N/A	N/A	N/A	N/A
127	Activos Diferidos	0.00	-	-	N/A	N/A	N/A	N/A
1271	Estudios, formulación y evaluación de proyectos	0.00	-	-	Línea Recta	Por definir	Por definir	N/D
1272	Derechos sobre bienes en régimen de arrendamiento financiero	-	-	-	N/A	N/A	N/A	N/A
1273	Gastos pagados por adelantado a largo plazo	-	-	-	N/A	N/A	N/A	N/A
1274	Anticipos a largo plazo	-	-	-	N/A	N/A	N/A	N/A
1275	Beneficios al retiro de empleados pagados por adelantado	-	-	-	N/A	N/A	N/A	N/A
1279	Otros activos diferidos	-	-	-	N/A	N/A	N/A	N/A
SUMA		603,041.17	-	-	N/A	N/A	N/A	N/A

Estimaciones y Deterioros

ESF 10. Se informarán los criterios utilizados para la determinación de las estimaciones; por ejemplo: estimación de cuentas incobrables, estimación de inventarios, deterioro de activos biológicos y cualquier otra que aplique.

CUENTA	NOMBRE DE LA CUENTA	MONTO	CRITERIO
1161	Estimaciones para cuentas incobrables por derechos a recibir efectivo o equivalentes	-	N/A debido a que no existen cuentas que sugieren la determinación de una estimación por incobrabilidad
1162	Estimación por deterioro de inventarios	-	N/A debido a que el ente público no maneja inventarios
SUMA		-	

Otros Activos

ESF 11. De las cuentas de otros activos se informará por tipo circulante o no circulante, los montos totales asociados y sus características cualitativas significativas que les impacten financieramente.

CUENTA	NOMBRE DE LA CUENTA	MONTO	CARACTERISTICA
1291	Bienes en concesión	-	N/A
1292	Bienes en arrendamiento financiero	-	N/A
1293	Bienes en comodato	-	N/A
SUMA		-	N/A





Pasivo²

ESF 12. Se elaborará una relación de las cuentas y documentos por pagar en una desagregación por su vencimiento en días a 90, 180, menor o igual a 365 y mayor a 365. Asimismo, se informará sobre la factibilidad del pago de dichos pasivos.

CUENTA	NOMBRE DE LA CUENTA	MONTO	90 DIAS	180 DIAS	365 DIAS	+ 365 DIAS	FACTIBILIDAD DEL PAGO
211	Cuentas por pagar a corto plazo	3,773,421.38	3,773,421.38			-	Factible
2111	Servicios personales por pagar a corto plazo	120,743.89	120,743.89			-	Factible
2112	Proveedores por pagar a corto plazo	2,473,367.95	2,473,367.95			-	Factible
2113	Contratistas por obras públicas por pagar a corto plazo	2,328,427.21	2,328,427.21			-	Factible
2114	Participaciones y aportaciones por pagar a corto plazo	-	-	-	-	-	N/A
2115	Transferencias otorgadas por pagar a corto plazo	402,238.00	402,238.00			-	Factible
2116	Intereses, comisiones y otros gastos de la deuda pública por pagar a corto plazo	-	-	-	-	-	N/A
2117	Retenciones y contribuciones por pagar a corto plazo	9,842,912.60	9,842,912.60			-	Factible
2118	Devoluciones de la ley de ingresos por pagar a corto plazo	-	-	-	-	-	N/A
2119	Otras cuentas por pagar a corto plazo	-11,396,268.25	-11,396,268.25			-	Factible
212	Documentos por pagar a corto plazo	-	-	-	-	-	N/A
2121	Documentos comerciales por pagar a corto plazo	-	-	-	-	-	N/A
2122	Documentos con contratistas por obras públicas por pagar a corto plazo	-	-	-	-	-	N/A
2129	Otros documentos por pagar a corto plazo	-	-	-	-	-	N/A
SUMA		3,773,421.38	3,773,421.38			-	Factible

ESF 13. Se informará de manera agrupada los recursos localizados en Fondos de Bienes de Terceros en Administración y/o en Garantía a corto y largo plazo, así como la naturaleza de dichos recursos y sus características cualitativas significativas que les afecten o pudieran afectarles financieramente.

CUENTA	NOMBRE DE LA CUENTA	MONTO	NATURALEZA	CARACTERÍSTICA
216	Fondos y bienes de terceros en garantía y/o administración a corto plazo	-	N/A	N/A
2161	Fondos en garantía a corto plazo	-	N/A	N/A
2162	Fondos en administración a corto plazo	-	N/A	N/A
2163	Fondos contingentes a corto plazo	-	N/A	N/A
2164	Fondos de fideicomisos, mandatos y contratos análogos a corto plazo	-	N/A	N/A
2165	Otros fondos de terceros en garantía y/o administración a corto plazo	-	N/A	N/A
2166	Valores y bienes en garantía a corto plazo	-	N/A	N/A
225	Fondos y bienes de terceros en garantía y/o en administración a largo plazo	-	N/A	N/A
2251	Fondos en garantía a largo plazo	-	N/A	N/A
2252	Fondos en administración a largo plazo	-	N/A	N/A
2253	Fondos contingentes a largo plazo	-	N/A	N/A
2254	Fondos de fideicomisos, mandatos y contratos análogos a largo plazo	-	N/A	N/A
2255	Otros fondos de terceros en garantía y/o administración a largo plazo	-	N/A	N/A

² Con respecto a la información de la deuda pública, ésta se incluye en el informe de deuda pública en la nota 11 "Información sobre la Deuda y el Reporte Analítico de la Deuda" de las notas de Gestión Administrativa.





2256	Valores y bienes en garantía a largo plazo	-	N/A	N/A
SUMA		-	N/A	N/A

ESF 14. Se informará de las cuentas de los pasivos diferidos y otros, su tipo, monto y naturaleza, así como las características significativas que les impacten o pudieran impactarles financieramente.

CUENTA	NOMBRE DE LA CUENTA	MONTO	NATURALEZA	CARACTERISTICA
2159	Otros pasivos diferidos a corto plazo	-	N/A	N/A
2199	Otros Pasivos	-	N/A	N/A
2241	Créditos diferidos a largo plazo	-	N/A	N/A
2242	Intereses cobrados por adelantado a largo plazo	-	N/A	N/A
2249	Otros pasivos diferidos a largo plazo	-	N/A	N/A
SUMA		-	N/A	N/A

II) NOTAS AL ESTADO DE ACTIVIDADES

Ingresos de Gestión

EA 1 Trimestral. De los rubros de impuestos, cuotas y aportaciones de seguridad social, contribuciones de mejoras, derechos, productos, aprovechamientos, y de ingresos por venta de bienes y prestación de servicios, los cuales están armonizados con los rubros del Clasificador por Rubros de Ingresos, se informarán los montos totales y cualquier característica significativa.

CUENTA	CRÍ	NOMBRE DE LA CUENTA	MONTO	CARACTERISTICA
411	IMPUESTOS SOBRE EL PATRIMONIO, ACCESORIOS DE IMPUESTOS y OTROS IMPUESTOS	IMPUESTOS SOBRE EL PATRIMONIO, ACCESORIOS DE IMPUESTOS y OTROS IMPUESTOS	8,183,481.44	Recursos recaudados por cuenta propia, derivado de las potestades recaudatorias con las que se cuenta
413	N/A	N/A	N/A	N/A
414	DERECHOS POR EL USO, GOCE, APROVECHAMIENTO O EXPLOTACIÓN DE BIENES DE DOMINIO PÚBLICO, DERECHOS A LOS HIDROCARBUROS, DERECHOS POR PRESTACIÓN DE SERVICIOS, ACCESORIOS DE DERECHOS y OTROS DERECHOS	DERECHOS POR EL USO, GOCE, APROVECHAMIENTO O EXPLOTACIÓN DE BIENES DE DOMINIO PÚBLICO, DERECHOS A LOS HIDROCARBUROS, DERECHOS POR PRESTACIÓN DE SERVICIOS, ACCESORIOS DE DERECHOS y OTROS DERECHOS	8,864,797.65	Recursos recaudados por cuenta propia, derivado de las potestades recaudatorias con las que se cuenta
415	PRODUCTOS	PRODUCTOS	308,861.80	Recursos recaudados por cuenta propia, derivado de las potestades recaudatorias con las que se cuenta





416	OTROS APROVECHAMIENTOS	OTROS APROVECHAMIENTOS	165,506.00	Recursos recaudados por cuenta propia, derivado de las potestades recaudatorias con las que se cuenta
421	PARTICIPACIONES y APORTACIONES	PARTICIPACIONES y APORTACIONES	36,558,670.05	Recursos derivados de la coordinación fiscal estatal y federal
422	SUBSIDIOS Y SUBVENCIONES	SUBSIDIOS Y SUBVENCIONES	50,079.71	Recursos derivados de la coordinación fiscal estatal y federal
SUMA			54,161,396.65	

EA 1 Acumulativa. De los rubros de impuestos, cuotas y aportaciones de seguridad social, contribuciones de mejoras, derechos, productos, aprovechamientos, y de ingresos por venta de bienes y prestación de servicios, los cuales están armonizados con los rubros del Clasificador por Rubros de Ingresos, se informarán los montos totales y cualquier característica significativa.

CUENTA	CRI	NOMBRE DE LA CUENTA	MONTO	CARACTERISTICA
411	IMPUESTOS SOBRE EL PATRIMONIO, ACCESORIOS DE IMPUESTOS y OTROS IMPUESTOS	IMPUESTOS SOBRE EL PATRIMONIO, ACCESORIOS DE IMPUESTOS y OTROS IMPUESTOS	N/A	Recursos recaudados por cuenta propia, derivado de las potestades recaudatorias con las que se cuenta
413	CONTRIBUCIONES DE MEJORAS NO COMPRENDIDAS EN LA LEY DE INGRESOS	CONTRIBUCIONES DE MEJORAS NO COMPRENDIDAS EN LA LEY DE INGRESOS	N/A	Recursos recaudados por cuenta propia, derivado de las potestades recaudatorias con las que se cuenta
414	DERECHOS POR EL USO, GOCE, APROVECHAMIENTO O EXPLOTACIÓN DE BIENES DE DOMINIO PÚBLICO, DERECHOS A LOS HIDROCARBUROS, DERECHOS POR PRESTACIÓN DE SERVICIOS, ACCESORIOS DE DERECHOS y OTROS DERECHOS	DERECHOS POR EL USO, GOCE, APROVECHAMIENTO O EXPLOTACIÓN DE BIENES DE DOMINIO PÚBLICO, DERECHOS A LOS HIDROCARBUROS, DERECHOS POR PRESTACIÓN DE SERVICIOS, ACCESORIOS DE DERECHOS y OTROS DERECHOS	N/A	Recursos recaudados por cuenta propia, derivado de las potestades recaudatorias con las que se cuenta
415	PRODUCTOS DERIVADOS DEL USO Y APROVECHAMIENTO DE BIENES NO SUJETOS A RÉGIMEN DE DOMINIO PÚBLICO	PRODUCTOS DERIVADOS DEL USO Y APROVECHAMIENTO DE BIENES NO SUJETOS A RÉGIMEN DE DOMINIO PÚBLICO	N/A	Recursos recaudados por cuenta propia, derivado de las potestades recaudatorias con las que se cuenta
416	OTROS APROVECHAMIENTOS	OTROS APROVECHAMIENTOS	N/A	Recursos recaudados por cuenta propia, derivado de las potestades recaudatorias con las que se cuenta
421	PARTICIPACIONES y APORTACIONES	PARTICIPACIONES y APORTACIONES	N/A	Recursos derivados de la coordinación fiscal estatal y federal





422	SUBSIDIOS Y SUBVENCIONES y AYUDAS SOCIALES	SUBSIDIOS Y SUBVENCIONES y AYUDAS SOCIALES	N/A	Recursos derivados de la coordinación fiscal estatal y federal
SUMA			N/A	

Participaciones, Aportaciones, Convenios, Incentivos Derivados de la Colaboración Fiscal, Fondos Distintos de Aportaciones, Transferencias, Asignaciones, Subsidios y Subvenciones, y Pensiones y Jubilaciones

EA 2 Trimestral. De los rubros de participaciones, aportaciones, convenios, incentivos derivados de la colaboración fiscal, fondos distintos de aportaciones, transferencias, asignaciones, subsidios y subvenciones, y pensiones y jubilaciones, los cuales están armonizados con los rubros del Clasificador por Rubros de Ingresos, se informarán los montos totales y cualquier característica significativa.

CUENTA	NOMBRE DE LA CUENTA	MONTO	TIPO	NATURALEZA	CARACTERISTICA
43	OTROS INGRESOS Y BENEFICIOS	0.00			
431	Ingresos Financieros	0.00			
4311	Intereses Ganados de Valores, Créditos, Bonos y Otros.	-	N/A	N/A	N/A
4319	Otros Ingresos Financieros	-	N/A	N/A	N/A
432	Incremento por Variación de Inventarios	-			
4321	Incremento por Variación de Inventarios de Mercancías para Venta	-	N/A	N/A	N/A
4322	Incremento por Variación de Inventarios de Mercancías Terminadas	-	N/A	N/A	N/A
4323	Incremento por Variación de Inventarios de Mercancías en Proceso de Elaboración	-	N/A	N/A	N/A
4324	Incremento por Variación de Inventarios de Materias Primas, Materiales y Suministros para Producción	-	N/A	N/A	N/A
4325	Incremento por Variación de Almacén de Materias Primas, Materiales y Suministros de Consumo	-	N/A	N/A	N/A





433	Disminución del Exceso de Estimaciones por Pérdida o Deterioro u Obsolescencia	-			
4331	Disminución del Exceso de Estimaciones por Pérdida o Deterioro u Obsolescencia	-	N/A	N/A	N/A
434	Disminución del Exceso de Provisiones	-			
4341	Disminución del Exceso en Provisiones	-	N/A	N/A	N/A
439	Otros Ingresos y Beneficios Varios	-			
4391	Otros Ingresos de Ejercicios Anteriores	-	N/A	N/A	N/A
4392	Bonificaciones y Descuentos Obtenidos	-	N/A	N/A	N/A
4393	Diferencias por Tipo de Cambio a Favor en Efectivo y Equivalentes	-	N/A	N/A	N/A
4394	Diferencias de Colizaciones a Favor en Valores Negociables	-	N/A	N/A	N/A
4395	Resultado por Posición Monetaria	-	N/A	N/A	N/A
4396	Utilidades por Participación Patrimonial	-	N/A	N/A	N/A
4399	Otros Ingresos y Beneficios Varios	-	N/A	N/A	N/A
SUMA		0.00			

EA 2 Acumulativa. De los rubros de participaciones, aportaciones, convenios, incentivos derivados de la colaboración fiscal, fondos distintos de aportaciones, transferencias, asignaciones, subsidios y subvenciones, y pensiones y jubilaciones, los cuales están armonizados con los rubros del Clasificador por Rubros de Ingresos, se informarán los montos totales y cualquier característica significativa.

CUENTA	NOMBRE DE LA CUENTA	MONTO	TIPO	NATURALEZA	CARACTERISTICA
43	OTROS INGRESOS Y BENEFICIOS	0.00			
431	Ingresos Financieros	0.00			
4311	Intereses Ganados de Valores, Créditos, Bonos y Otros.	-	N/A	N/A	N/A
4319	Otros Ingresos Financieros	-	N/A	N/A	N/A
432	Incremento por Variación de Inventarios	-			





4321	Incremento por Variación de Inventarios de Mercancías para Venta	-	N/A	N/A	N/A
4322	Incremento por Variación de Inventarios de Mercancías Terminadas	-	N/A	N/A	N/A
4323	Incremento por Variación de Inventarios de Mercancías en Proceso de Elaboración	-	N/A	N/A	N/A
4324	Incremento por Variación de Inventarios de Materias Primas, Materiales y Suministros para Producción	-	N/A	N/A	N/A
4325	Incremento por Variación de Almacén de Materias Primas, Materiales y Suministros de Consumo	-	N/A	N/A	N/A
433	Disminución del Exceso de Estimaciones por Pérdida o Deterioro u Obsolescencia	-			
4331	Disminución del Exceso de Estimaciones por Pérdida o Deterioro u Obsolescencia	-	N/A	N/A	N/A
434	Disminución del Exceso de Provisiones	-			
4341	Disminución del Exceso en Provisiones	-	N/A	N/A	N/A
438	Otros Ingresos y Beneficios Varios	-			
4381	Otros Ingresos de Ejercicios Anteriores	-	N/A	N/A	N/A
4392	Bonificaciones y Descuentos Obtenidos	-	N/A	N/A	N/A
4393	Diferencias por Tipo de Cambio a Favor en Efectivo y Equivalentes	-	N/A	N/A	N/A
4394	Diferencias de Cotizaciones a Favor en Valores Negociables	-	N/A	N/A	N/A
4395	Resultado por Posición Monetaria	-	N/A	N/A	N/A
4396	Utilidades por Participación Patrimonial	-	N/A	N/A	N/A
4399	Otros Ingresos y Beneficios Varios	-	N/A	N/A	N/A





SUMA	0.00			
------	------	--	--	--

Otros Ingresos y Beneficios

EA 3 Trimestral. De los rubros de Ingresos Financieros, Incremento por Variación de Inventarios, Disminución del Exceso de Estimaciones por Pérdida o Deterioro u Obsolescencia, Disminución del Exceso de Provisiones, y de Otros Ingresos y Beneficios Varios, se informarán los montos totales y cualquier característica significativa.

EA 3 Acumulativa. De los rubros de Ingresos Financieros, Incremento por Variación de Inventarios, Disminución del Exceso de Estimaciones por Pérdida o Deterioro u Obsolescencia, Disminución del Exceso de Provisiones, y de Otros Ingresos y Beneficios Varios, se informarán los montos totales y cualquier característica significativa. *(La información se deberá de presentar del 01 de enero al 31 de Diciembre de 2019)*

Gastos y Otras Pérdidas:

EA 4 Trimestral. Explicar aquellas cuentas de gastos de funcionamiento, transferencias, subsidios y otras ayudas, participaciones y aportaciones, otros gastos y pérdidas extraordinarias, así como los ingresos y gastos extraordinarios, que en lo individual representen el 10% o más del total de los gastos.

CUENTA	NOMBRE DE LA CUENTA	MONTO	%	CARACTERISTICA
51	GASTOS DE FUNCIONAMIENTO	31,821,151.93	100%	
511	SERVICIOS PERSONALES	19,149,161.14	60%	
5111	REMUNERACIONES AL PERSONAL DE CARACTER PERMANENTE	14,022,391.60	44%	Corresponde al gasto de la nómina del personal
5112	REMUNERACIONES AL PERSONAL DE CARACTER TRANSITORIO	0.00	0%	
5113	REMUNERACIONES ADICIONALES Y ESPECIALES	2,418,869.50	8%	
5114	SEGURIDAD SOCIAL	0.00	0%	
5115	OTRAS PRESTACIONES SOCIALES Y ECONÓMICAS	2,025,007.03	6%	
5116	PAGO DE ESTÍMULOS A SERVIDORES PÚBLICOS	682,672.11	2%	
512	MATERIALES Y SUMINISTROS	3,519,522.49	11%	
5121	MATERIALES DE ADMINISTRACIÓN, EMISIÓN DE DOCUMENTOS Y ARTÍCULOS OFICIALES	360,348.02	1%	
5122	ALIMENTOS Y UTENSILIOS	53,234.83	0%	
5123	MATERIAS PRIMAS Y MATERIALES DE PRODUCCIÓN Y COMERCIALIZACIÓN	0.00	0%	
5124	MATERIALES Y ARTÍCULOS DE CONSTRUCCIÓN Y DE REPARACIÓN	194,122.41	0%	
5125	PRODUCTOS QUÍMICOS, FARMACÉUTICOS Y DE LABORATORIO	2,076.72	0%	
5126	COMBUSTIBLES, LUBRICANTES Y ADITIVOS	2,610,406.96	9%	
5127	VESTUARIO, BLANCOS, PRENDAS DE PROTECCIÓN Y ARTÍCULOS DEPORTIVOS	94,307.72	0%	
5128	MATERIALES Y SUMINISTROS PARA SEGURIDAD	0.00	0%	
5129	HERRAMIENTAS, REFACCIONES Y ACCESORIOS MENORES	245,023.93	1%	
513	SERVICIOS GENERALES	9,192,468.30	29%	
5131	SERVICIOS BÁSICOS	3,688,172.66	10%	Corresponde al gasto de servicios básicos, tales como: luz, gas, agua, teléfono, etc.





5132	SERVICIOS DE ARRENDAMIENTO	1,861,362.47	6%	
5133	SERVICIOS PROFESIONALES, CIENTÍFICOS Y TÉCNICOS Y OTROS SERVICIOS	1,046,540.82	5%	
5134	SERVICIOS FINANCIEROS, BANCARIOS Y COMERCIALES	82,107.57	0%	
5135	SERVICIOS DE INSTALACIÓN, REPARACIÓN, MANTENIMIENTO Y CONSERVACIÓN	132,457.39	0%	
5136	SERVICIOS DE COMUNICACIÓN SOCIAL Y PUBLICIDAD	1,080,881.32	2%	
5137	SERVICIOS DE TRASLADO Y VIÁTICOS	213,714.40	1%	
5138	SERVICIOS OFICIALES	731,837.66	5%	
5139	OTROS SERVICIOS GENERALES	333,394.01	0%	
SUMA		31,621,151.93	100%	10%

EA 4 Acumulativa. Explicar aquellas cuentas de gastos de funcionamiento, transferencias, subsidios y otras ayudas, participaciones y aportaciones, otros gastos y pérdidas extraordinarias, así como los ingresos y gastos extraordinarios, que en lo individual representen el 10% o más del total de los gastos. (La información se deberá de presentar del 01 de enero al 31 de Diciembre de 2019)

CUENTA	NOMBRE DE LA CUENTA	MONTO	%	CARACTERÍSTICA
51	GASTOS DE FUNCIONAMIENTO	N/A	N/A	
511	SERVICIOS PERSONALES	N/A	N/A	
5111	REMUNERACIONES AL PERSONAL DE CARÁCTER PERMANENTE	N/A	N/A	Corresponde al gasto de la nómina del personal
5112	REMUNERACIONES AL PERSONAL DE CARÁCTER TRANSITORIO	N/A	N/A	
5113	REMUNERACIONES ADICIONALES Y ESPECIALES	N/A	N/A	
5114	SEGURIDAD SOCIAL	N/A	N/A	
5115	OTRAS PRESTACIONES SOCIALES Y ECONÓMICAS	N/A	N/A	
5116	PAGO DE ESTÍMULOS A SERVIDORES PÚBLICOS	N/A	N/A	
512	MATERIALES Y SUMINISTROS	N/A	N/A	
5121	MATERIALES DE ADMINISTRACIÓN, EMISIÓN DE DOCUMENTOS Y ARTÍCULOS OFICIALES	N/A	N/A	
5122	ALIMENTOS Y UTENSILIOS	N/A	N/A	
5123	MATERIAS PRIMAS Y MATERIALES DE PRODUCCIÓN Y COMERCIALIZACIÓN	N/A	N/A	
5124	MATERIALES Y ARTÍCULOS DE CONSTRUCCIÓN Y DE REPARACIÓN	N/A	N/A	
5125	PRODUCTOS QUÍMICOS, FARMACÉUTICOS Y DE LABORATORIO	N/A	N/A	
5126	COMBUSTIBLES, LUBRICANTES Y ADITIVOS	N/A	N/A	
5127	VESTUARIO, BLANCOS, PRENDAS DE PROTECCIÓN Y ARTÍCULOS DEPORTIVOS	N/A	N/A	
5128	MATERIALES Y SUMINISTROS PARA SEGURIDAD	N/A	N/A	
5129	HERRAMIENTAS, REFACCIONES Y ACCESORIOS MENORES	N/A	N/A	
513	SERVICIOS GENERALES	N/A	N/A	
5131	SERVICIOS BÁSICOS	N/A	N/A	Corresponde al gasto de servicios básicos, tales como luz, gas, agua, teléfono, etc.
5132	SERVICIOS DE ARRENDAMIENTO	N/A	N/A	
5133	SERVICIOS PROFESIONALES, CIENTÍFICOS Y TÉCNICOS Y OTROS SERVICIOS	N/A	N/A	
5134	SERVICIOS FINANCIEROS, BANCARIOS Y COMERCIALES	N/A	N/A	
5135	SERVICIOS DE INSTALACIÓN, REPARACIÓN, MANTENIMIENTO Y CONSERVACIÓN	N/A	N/A	
5136	SERVICIOS DE COMUNICACIÓN SOCIAL Y PUBLICIDAD	N/A	N/A	
5137	SERVICIOS DE TRASLADO Y VIÁTICOS	N/A	N/A	
5138	SERVICIOS OFICIALES	N/A	5%	
5139	OTROS SERVICIOS GENERALES	N/A	0%	
SUMA		N/A	N/A	





III) NOTAS AL ESTADO DE VARIACIÓN EN LA HACIENDA PÚBLICA

EVHP 1. Se informará de manera agrupada, acerca de las modificaciones al patrimonio contribuido por tipo, naturaleza y monto.

CUENTA	NOMBRE DE LA CUENTA	MONTO	TIPO	NATURALEZA
311	Aportaciones	-	N/A	N/A
312	Donaciones al capital	-	N/A	N/A
313	Actualización de la hacienda pública /patrimonio	-	N/A	N/A
SUMA		-	N/A	N/A

EVHP 2. Se informará de manera agrupada, acerca del monto y procedencia de los recursos que modifican al patrimonio generado.

CUENTA	NOMBRE DE LA CUENTA	MONTO	PROCEDENCIA
321	Resultado del Ejercicio	18,738,336.03	Resultado del ejercicio
322	Resultado del Ejercicio Anterior	7,540,019.98	Resultado del Ejercicio Anterior
323	Revaluaciones	-	N/A
3231	Revalúo de bienes inmuebles	-	N/A
3232	Revalúo de bienes muebles	-	N/A
3233	Revalúo de bienes intangibles	-	N/A
3239	Otros revalúos	-	N/A
324	Reservas	-	N/A
3241	Reservas de patrimonio	-	N/A
3242	Reservas territoriales	-	N/A
3243	Reservas por contingencias	-	N/A
325	Rectificaciones de resultados de ejercicios anteriores	-66,256.60	Rectificaciones por errores contables
3251	Cambios en políticas contables	24,351.00	N/A
3252	Cambios por errores contables	-90,607.60	Rectificaciones por errores contables
SUMA		26,212,099.41	





IV) NOTAS AL ESTADO DE FLUJOS DE EFECTIVO

Efectivo y equivalentes

EFE 1. El análisis de los saldos inicial y final que figuran en la última parte del Estado de Flujo de Efectivo en la cuenta de efectivo y equivalentes es como sigue:

	Al 31 de Marzo de 2020	Al 31 de Diciembre de 2019
Efectivo	84,705.91	84,027.41
Efectivo en Bancos – Tesorería	5,959,030.95	4,379,218.23
Efectivo en Bancos – Dependencias	0.00	0.00
Inversiones temporales (hasta 3 meses)	16,233,295.16	17,870,405.79
Fondos con afectación específica	0.00	0.00
Depósitos de fondos de terceros y otros	0.00	0.00
Total de Efectivo y Equivalentes	42,878,543.03	22,333,651.43

EFE 2. Detallar las adquisiciones de bienes muebles e inmuebles con su monto global y, en su caso, el porcentaje de estas adquisiciones que fueron realizadas mediante subsidios de capital del sector central. Adicionalmente, revelar el importe de los pagos que durante el período se hicieron por la compra de los elementos citados.

EFE 3. Conciliación de los Flujos de Efectivo Netos de las Actividades de Operación y la cuenta de Ahorro/Desahorro antes de Rubros Extraordinarios. A continuación se presenta un ejemplo de la elaboración de la conciliación.

	Al 31 de Diciembre de 2018	Al 31 de Diciembre de 2019
Ahorro/Desahorro antes de rubros Extraordinarios	\$0.00	\$0.00
<i>Movimientos de partidas (o rubros) que no afectan al efectivo.</i>		
Depreciación	\$0.00	\$0.00
Amortización	\$0.00	\$0.00
Incrementos en las provisiones	\$0.00	\$0.00
Incremento en inversiones producido por revaluación	(\$0.00)	(\$0.00)
Ganancia/pérdida en venta de propiedad, planta y equipo	(\$0.00)	(\$0.00)
Incremento en cuentas por cobrar	(\$0.00)	(\$0.00)
Partidas extraordinarias	(\$0.00)	(\$0.00)





V) CONCILIACIÓN ENTRE LOS INGRESOS PRESUPUESTARIOS Y CONTABLES, ASÍ COMO ENTRE LOS EGRESOS PRESUPUESTARIOS Y LOS GASTOS CONTABLES

EA 5 Acumulada. La conciliación se presentará atendiendo a lo dispuesto por el Acuerdo por el que se emite el formato de conciliación entre los ingresos presupuestarios y contables, así como entre los egresos presupuestarios y los gastos contables.

Municipio de Sabinas, Coahuila		
Conciliación entre los Ingresos Presupuestarios y Contables		
Correspondiente del 01 de enero al 31 de diciembre de 2020		
(Cifras en pesos)		
1. Total de Ingresos Presupuestarios		N/A
2. Más Ingresos Contables No Presupuestarios		N/A
2.1 Ingresos Financieros	N/A	
2.2 Incremento por Variación de Inventarios	N/A	
2.3 Disminución del Exceso de Estimaciones por Pérdida o Deterioro u Obsolescencia	N/A	
2.4 Disminución del Exceso de Provisiones	N/A	
2.5 Otros Ingresos y Beneficios Varios	N/A	
2.6 Otros Ingresos Contables No Presupuestarios	N/A	
3. Menos Ingresos Presupuestarios No Contables		N/A
3.1 Aprovechamientos Patrimoniales	N/A	
3.2 Ingresos Derivados de Financiamientos	N/A	
3.3 Otros Ingresos Presupuestarios No Contables	N/A	
4. Total de Ingresos Contables		N/A

Municipio de Sabinas, Coahuila		
Conciliación entre los Egresos Presupuestarios y los Gastos Contables		
Correspondiente del 01 de enero al 31 de diciembre de 2020		
(Cifras en pesos)		
1. Total de Egresos Presupuestarios		N/A





2. Menos Egresos Presupuestario No Contables		N/A
2.1	Materias Primas y Materiales de Producción y Comercialización	N/A
2.2	Materiales y Suministros	N/A
2.3	Mobiliario y Equipo de Administración	N/A
2.4	Mobiliario y Equipo Educacional y Recreativo	N/A
2.5	Equipo e Instrumental Médico y de Laboratorio	N/A
2.6	Vehículos y Equipo de Transporte	N/A
2.7	Equipo de Defensa y Seguridad	N/A
2.8	Maquinaria, Otros Equipos y Herramientas	N/A
2.9	Activos Biológicos	N/A
2.10	Bienes Inmuebles	N/A
2.11	Activos Intangibles	N/A
2.12	Obra Pública en Bienes de Dominio Público	N/A
2.13	Obra Pública en Bienes Propios	N/A
2.14	Acciones y Participaciones de Capital	N/A
2.15	Compra de Títulos y Valores	N/A
2.16	Concesión de Préstamos	N/A
2.17	Inversiones en Fideicomisos, Mandatos y Otros Análogos	N/A
2.18	Provisiones para Contingencias y Otras Erogaciones Especiales	N/A
2.19	Amortización de la Deuda Pública	N/A
2.20	Adeudos de Ejercicios Fiscales Anteriores (ADEFAS)	N/A
2.21	Otros Egresos Presupuestales No Contables	N/A

3. Más Gastos Contables No Presupuestarios		N/A
3.1	Estimaciones, Depreciaciones, Deterioros, Obsolescencia y Amortizaciones	N/A
3.2	Provisiones	N/A
3.3	Disminución de Inventarios	N/A
3.4	Aumento por Insuficiencia de Estimaciones por Pérdida o Deterioro u Obsolescencia	N/A
3.5	Aumento por Insuficiencia de Provisiones	N/A
3.6	Otros Gastos	N/A
3.7	Otros Gastos Contables No Presupuestarios	N/A

4. Total de Gastos Contables		N/A
-------------------------------------	--	------------





Nota de Gestión Administrativa 17

De conformidad con la nota de gestión administrativa número 17 la Información Contable deberá estar firmada en cada página de la misma e incluir al final la siguiente leyenda: "Bajo protesta de decir verdad declaramos que los Estados Financieros y sus notas, son razonablemente correctos y son responsabilidad del emisor"

EA 5 Trimestral. La conciliación se presentará atendiendo a lo dispuesto por el Acuerdo por el que se emite el formato de conciliación entre los ingresos presupuestarios y contables, así como entre los egresos presupuestarios y los gastos contables.

Municipio de Sabinas, Coahuila Conciliación entre los Ingresos Presupuestarios y Contables Correspondiente del 01 de Enero al 31 de Marzo de 2020 (Cifras en pesos)		
1. Total de Ingresos Presupuestarios		54,161,396.65
2. Más Ingresos Contables No Presupuestarios		0.00
2.1 Ingresos Financieros	0.00	
2.2 Incremento por Variación de Inventarios	0.00	
2.3 Disminución del Exceso de Estimaciones por Pérdida o Deterioro u Obsolescencia	0.00	
2.4 Disminución del Exceso de Provisiones	0.00	
2.5 Otros Ingresos y Beneficios Varios	0.00	
2.6 Otros Ingresos Contables No Presupuestarios	0.00	
3. Menos Ingresos Presupuestarios No Contables		0.00
3.1 Aprovechamientos Patrimoniales	0.00	
3.2 Ingresos Derivados de Financiamientos	0.00	
3.3 Otros Ingresos Presupuestarios No Contables	0.00	
4. Total de Ingresos Contables		54,161,396.65





Municipio de Sabinas, Coahuila
Conciliación entre los Egresos Presupuestarios y los Gastos Contables
Correspondiente del 01 Enero al 31 de Marzo de 2020
(Cifras en pesos)

1. Total de Egresos Presupuestarios		37,584,056.70
2. Menos Egresos Presupuestario No Contables		2,163,996.08
2.1	Materias Primas y Materiales de Producción y Comercialización	0.00
2.2	Materiales y Suministros	0.00
2.3	Mobiliario y Equipo de Administración	60,940.02
2.4	Mobiliario y Equipo Educacional y Recreativo	0.00
2.5	Equipo e Instrumental Médico y de Laboratorio	681.00
2.6	Vehículos y Equipo de Transporte	0.00
2.7	Equipo de Defensa y Seguridad	0.00
2.8	Maquinaria, Otros Equipos y Herramientas	68,741.91
2.9	Activos Biológicos	0.00
2.10	Bienes Inmuebles	0.00
2.11	Activos Intangibles	0.00
2.12	Obra Pública en Bienes de Dominio Público	0.00
2.13	Obra Pública en Bienes Propios	442,122.91
2.14	Acciones y Participaciones de Capital	0.00
2.15	Compra de Títulos y Valores	0.00
2.16	Concesión de Préstamos	0.00
2.17	Inversiones en Fideicomisos, Mandatos y Otros Análogos	0.00
2.18	Provisiones para Contingencias y Otras Erogaciones Especiales	0.00
2.19	Amortización de la Deuda Pública	1,591,510.24
2.20	Adeudos de Ejercicios Fiscales Anteriores (ADEFAS)	0.00
2.21	Otros Egresos Presupuestales No Contables	0.00





3. Más Gastos Contables No Presupuestarios		0.00
3.1	Estimaciones, Depreciaciones, Deterioros, Obsolescencia y Amortizaciones	0.00
3.2	Provisiones	0.00
3.3	Disminución de Inventarios	0.00
3.4	Aumento por Insuficiencia de Estimaciones por Pérdida o Deterioro u Obsolescencia	0.00
3.5	Aumento por Insuficiencia de Provisiones	0.00
3.6	Otros Gastos	0.00
3.7	Otros Gastos Contables No Presupuestarios	0.00
4. Total de Gastos Contables		35,423,060.62

Nota de Gestión Administrativa 17

De conformidad con la nota de gestión administrativa número 17 la Información Contable deberá estar firmada en cada página de la misma e incluir al final la siguiente leyenda: "Bajo protesta de decir verdad declaramos que los Estados Financieros y sus notas, son razonablemente correctos y son responsabilidad del emisor"


 CP. CUALTHERO RODRIGUEZ
 ALCALDE MUNICIPAL


 CP. MARIO ALBERTO HERRERA AGUIRRE
 TESORERO MUNICIPAL


 C. MARIA DEL CARMEN CAMPOS
 SINDICO DE MINORIA


 LIC. JUAN MIPANDA GARCÉS
 CONTRALOR MUNICIPAL


 C. KARINA ANABEL GONZALEZ GARZA
 SINDICO DE MAYORIA





MIGUEL ÁNGEL RIQUELME SOLÍS

Gobernador del Estado de Coahuila de Zaragoza

JOSÉ MARÍA FRAUSTRO SILLER

Secretario de Gobierno y Director del Periódico Oficial

ROBERTO OROZCO AGUIRRE

Subdirector del Periódico Oficial

De acuerdo con el artículo 90 de la Ley de Hacienda para el Estado de Coahuila de Zaragoza, los servicios prestados por el Periódico Oficial del Gobierno del Estado causarán derechos conforme a la siguiente tarifa:

I. Avisos judiciales y administrativos:

1. Por cada palabra en primera o única inserción, \$2.00 (DOS PESOS 00/100 M.N.).
2. Por cada palabra en inserciones subsecuentes, \$1.50 (UN PESO 50/100 M.N.).

II. Por publicación de aviso de registro de fierro de herrar, arete o collar o cancelación de los mismos, señal de sangre o venta, \$699.00 (SEISCIENTOS NOVENTA Y NUEVE PESOS 00/100 M.N.).

III. Publicación de balances o estados financieros, \$950.00.00 (NOVECIENTOS CINCUENTA PESOS 00/100 M.N.).

IV. Suscripciones:

1. Por un año, \$2,601.00 (DOS MIL SEISCIENTOS Y UN PESOS 00/100 M.N.).
2. Por seis meses, \$1,301.00 (UN MIL TRESCIENTOS Y UN PESOS 00/100 M.N.).
3. Por tres meses, \$687.00 (SEISCIENTOS OCHENTA Y SIETE PESOS 00/100 M.N.).

V. Número del día, \$28.00 (VEINTIOCHO PESOS 00/100 M.N.).

VI. Números atrasados hasta 6 años, \$98.00 (NOVENTA Y OCHO PESOS 00/100 M.N.).

VII. Números atrasados de más de 6 años, \$196.00 (CIENTO NOVENTA Y SEIS PESOS 00/100 M.N.).

VIII. Códigos, leyes, reglamentos, suplementos o ediciones de más de 24 páginas, \$350.00 (TRESCIENTOS CINCUENTA PESOS 00/100 M.N.).

IX. Por costo de tipografía relativa a los fierros de registro, arete o collar por cada figura, \$699.00 (SEISCIENTOS NOVENTA Y NUEVE PESOS 00/100 M.N.).

Tarifas vigentes a partir del 01 de Enero de 2020.

El Periódico Oficial se publica ordinariamente los martes y viernes, pudiéndose hacer las ediciones extraordinarias cuando el trabajo así lo amerite.

Calle Hidalgo Esquina con Reynosa No. 510 Altos, Col. República Oriente, Código Postal 25280, Saltillo, Coahuila.

Teléfono: 01 (844) 4 30 82 40

Horario de Atención: Lunes a Viernes de 08:00 a 15:00 horas.

Página de Internet del Gobierno de Coahuila: www.coahuila.gob.mx

Página de Internet del Periódico Oficial: periodico.sfpcoahuila.gob.mx

Correo Electrónico del Periódico Oficial: periodico.coahuiladezaragoza@outlook.es

Correo Electrónico para publicación de edictos: periodico.edictos@outlook.com

Paga Fácil Coahuila: www.pagafacil.gob.mx