



SEGUNDA SECCION

ORGANO DEL GOBIERNO CONSTITUCIONAL DEL ESTADO
INDEPENDIENTE, LIBRE Y SOBERANO DE COAHUILA DE
ZARAGOZA



PERIODICO OFICIAL

TOMO CXXV

Saltillo, Coahuila, martes 3 de julio de 2018

número 53

REGISTRADO COMO ARTÍCULO DE SEGUNDA CLASE EL DÍA 7 DE DICIEMBRE DE 1921.
FUNDADO EN EL AÑO DE 1860
LAS LEYES, DECRETOS Y DEMÁS DISPOSICIONES SUPERIORES SON OBLIGATORIAS POR EL HECHO
DE PUBLICARSE EN ESTE PERIÓDICO

MIGUEL ÁNGEL RIQUELME SOLÍS
Gobernador del Estado de Coahuila de Zaragoza

JOSÉ MARÍA FRAUSTRO SILLER
Secretario de Gobierno y Director del Periódico Oficial

ROBERTO OROZCO AGUIRRE
Subdirector del Periódico Oficial

I N D I C E

PODER EJECUTIVO DEL ESTADO

AVANCE de Gestión Financiera del Primer Trimestre correspondiente al año 2018 del Municipio de Nava, Coahuila de Zaragoza. 2

INFORME del Fondo de Aportaciones para la Seguridad Pública correspondiente al Primer Trimestre del Ejercicio 2018. 50

Año 2018

**MUNICIPIO
DE NAVA
COAHUILA**

Ignacio Zaragoza 105
Sur Centro Nava
Coahuila, C.P. 26170,
Tels. 862-624-53-85,
862-624-53-86

**[AVANCE DE GESTIÓN
1ER. TRIMESTRE 2018]**

MUNICIPIO DE NAVA, COAHUILA					
Estado de Situación Financiera					
Al 31 de marzo de 2018 y al 31 de diciembre de 2017					
ACTIVO	2018	2017	PASIVO	2018	2017
Activo Circulante			Pasivo Circulante		
Efectivo y Equivalentes	16,000,054.35	2,052,419.08	Cuentas por Pagar a Corto Plazo	11,910,876.41	14,027,776.04
Derechos a Recibir Efectivo o Equivalentes	1,827,105.68	1,788,000.19	Documentos por Pagar a Corto Plazo	0.00	0.00
Derechos a Recibir Bienes o Servicios	1,343,486.48	1,340,496.48	Préstamos a Corto Plazo de la Deuda Pública a Largo Plazo	-1,096,470.52	0.00
Inventarios	0.00	0.00	Títulos y Valores a Corto Plazo	0.00	0.00
Ahorrazcos	0.00	0.00	Pasivos Diferidos a Corto Plazo	0.00	0.00
Estimación por Pérdida o Detentado de Activos Circulantes	0.00	0.00	Fondos y Bienes de Terceros en Garantía y/o Administración a Corto Plazo	0.00	0.00
Otros Activos Circulantes	0.00	0.00	Provisiones a Corto Plazo	791,221.14	734,604.17
Total de Activos Circulantes	21,170,646.51	5,183,916.75	Otros Pasivos a Corto Plazo	65,221.42	65,221.42
			Total de Pasivos Circulantes	11,710,798.40	14,827,611.63
Activo No Circulante			Pasivo No Circulante		
Inversiones Financieras a Largo Plazo	0.00	0.00	Cuentas por Pagar a Largo Plazo	0.00	0.00
Derechos a Recibir Efectivo o Equivalentes a Largo Plazo	0.00	0.00	Documentos por Pagar a Largo Plazo	0.00	0.00
Bienes Inmuebles, Infraestructura y Construcciones en Proceso	30,247,116.48	29,288,051.83	Deuda Pública a Largo Plazo	23,459,224.20	23,459,224.20
Bienes Muebles	25,110,123.22	24,869,983.29	Pasivos Diferidos a Largo Plazo	0.00	0.00
Activos Intangibles	0.00	0.00	Fondos y Bienes de Terceros en Garantía y/o Administración a Largo Plazo	0.00	0.00
Depreciación, Deterioro y Amortización Acumulada de Bienes	0.00	0.00	Provisiones a Largo Plazo	0.00	0.00
Activos Condicionados	0.00	0.00			
Estimación por Pérdida o Detentado de Activos No Circulantes	0.00	0.00	Total de Pasivos No Circulantes	23,459,224.20	23,459,224.20
Otros Activos no Circulantes	0.00	0.00			
Total de Activos No Circulantes	55,357,239.71	54,157,035.12	Total del Pasivo	35,170,022.60	38,286,835.83
Total del Activo	77,133,886.22	59,341,333.85	HACIENDA PÚBLICA/PATRIMONIO		
			Hacienda Pública/Patrimonio Contribuido	3,664,381.23	3,664,381.23
			Aportaciones	3,664,381.23	3,664,381.23
			Donaciones de Capital	0.00	0.00
			Actualización de la Hacienda Pública/Patrimonio	0.00	0.00
			Hacienda Pública/Patrimonio Generado	38,099,463.34	17,771,316.79
			Resultados del Ejercicio (Ahorro/Desahorro)	20,129,462.71	-1,933,139.26
			Resultados de Ejercicios Anteriores	16,940,367.14	20,473,506.42
			Reservas	0.00	0.00
			Reservas	0.00	0.00
			Rectificaciones de Resultados de Ejercicios Anteriores	-769,347.51	-769,056.32
			Exceso o Insuficiencia en la Actualización de la Hacienda Pública/Patrimonio	6.00	6.00
			Resultado por Posición Monetaria	0.00	0.00
			Resultado por Tenencia de Activos no Monetarios	0.00	0.00
			Total Hacienda Pública/Patrimonio	41,863,843.57	21,835,698.02
			Total del Pasivo y Hacienda Pública/Patrimonio	77,133,886.22	59,341,333.85

Nota de Gestión Administrativa 17

De conformidad con la nota de gestión administrativa número 17 la información Contable deberá estar firmada en cada página de la misma e incluir al final la siguiente leyenda: "Bajo protesta de decir verdad declaro que los Estados Financieros y sus notas, son razonablemente correctos y son responsabilidad del emisor"


LIC. SERGIO MÉNDEZ
PRESIDENTE MUNICIPAL


LIC. MARÍA DE LA LUZ GÓMEZ
TESORERO MUNICIPAL


LIC. ANA CAROLINA ESCOBAR
SÍNDICA DE MINORÍA


LIC. NELS MORALESPASTOR
RESIDENTA DE HACIENDA


C.P. SUSANA VERA
CONTADOR MUNICIPAL


LIC. ANA ELIZABETH CARÓN
SÍNDICA DE MAYORÍA

MUNICIPIO DE NAVA, COAHUILA		
Estado de Actividades		
Del 01 de enero al 31 de marzo de 2018 y 2017		
	2018	2017
INGRESOS Y OTROS BENEFICIOS		
Ingresos de la Gestión:	24,385,426.16	23,943,765.81
Impuestos	16,232,686.28	15,844,761.59
Costos y Aportaciones de Seguridad Social	0.00	0.00
Contribuciones de Mejoras	115,922.79	23,000.00
Derechos	6,835,679.00	6,466,388.54
Productos de Tipo Comense	67,509.36	166,644.23
Apropiaciones de Tipo Comense	1,072,818.21	1,243,951.39
Ingresos por Venta de Bienes y Servicios	0.00	0.00
Ingresos no Comprendidos en las Fracciones de la Ley de Ingresos Causados en Ejercicios Fiscales Anteriores Pendientes de Liquidación o Pago	0.00	0.00
Participaciones, Aportaciones, Transferencias, Asignaciones, Subsidios y Otras Ayudas	28,153,712.13	22,623,837.31
Participaciones y Aportaciones	25,153,712.13	22,623,837.31
Transferencias, Asignaciones, Subsidios y Otras Ayudas	0.00	0.00
Otros Ingresos y Beneficios	8.88	8.88
Ingresos Financieros	0.00	0.00
Aumento por variación de inventarios	0.00	0.00
Disminución del Exceso de Estimaciones por Pérdida o Omitencia	0.00	0.00
Disminución del Exceso de Provisiones	0.00	0.00
Otros ingresos y Beneficios Varios	0.00	0.00
Total de Ingresos y Otros Beneficios	44,539,138.29	46,567,603.12
GASTOS Y OTRAS PÉRDIDAS		
Gastos de Funcionamiento	18,623,329.21	23,090,632.99
Servicios Personales	11,236,901.43	12,581,355.06
Materiales y Suministros	1,731,678.34	2,089,209.18
Servicios Generales	6,654,809.38	7,619,374.32
Transferencia, Asignaciones, Subsidios y Otras Ayudas	5,843,331.86	4,846,414.76
Transferencias Internas y Asignaciones al Sector Público	0.00	0.00
Transferencias al Resto del Sector Público	0.00	0.00
Subsidios y Subvenciones	3,674,413.85	3,337,239.48
Ayudas Sociales	903,297.21	620,643.31
Pensiones y Jubilaciones	0.00	0.00
Transferencias a Fideicomisos, Mandatos y Contratos Análogos	0.00	0.00
Transferencias a la Seguridad Social	0.00	0.00
Beneficios	269,620.00	62,334.00
Transferencias al Exterior	0.00	0.00
Participaciones y Aportaciones	8.88	8.88
Participaciones	0.00	0.00
Aportaciones	0.00	0.00
Convenios	0.00	0.00
Intereses, Comisiones y Otros Gastos de la Deuda Pública	544,016.31	393,643.61
Intereses de la Deuda Pública	544,016.31	393,643.61
Comisiones de la Deuda Pública	0.00	0.00
Gastos de la Deuda Pública	0.00	0.00
Costo por Coberturas	0.00	0.00
Ayudas Financieras	0.00	0.00
Otros Gastos y Pérdidas Extraordinarias	8.88	8.88
Estimaciones, Depreciaciones, Deterioros, Obsolescencia y Amortizaciones	0.00	0.00
Provisiones	0.00	0.00
Disminución de Inventarios	0.00	0.00
Aumento por insuficiencia de Estimaciones por Pérdida o Omitencia	0.00	0.00
Aumento por insuficiencia de Provisiones	0.00	0.00
Otros Gastos	0.00	0.00
Inversión Pública	8.88	8.88
Inversión Pública no Capitalizable	0.00	0.00
Total de Gastos y Otras Pérdidas	24,210,675.88	27,924,684.99
Resultados del Ejercicio (Ahorro/Desahorro)	20,328,462.41	18,642,918.13

Nota de Gestión Administrativa 17

De conformidad con la nota de gestión administrativa número 17 la información Contable deberá estar firmada en cada página de la misma e incluir al final la siguiente leyenda: "Bajo protesta de decir verdad declaro que los Estados Financieros y sus notas, son razonablemente correctos y son responsabilidad del emisor"


 LIC. SERGIO JARDON VELAZQUEZ VAZQUEZ
 PRESIDENTE MUNICIPAL

 LIC. SUSANA CUATRECASAS DE LUNA GOMEZ
 TERCER REGIDOR MUNICIPAL

 LIC. MYRIAM GONZALEZ GUADALUPE
 SINDICA DE MINORA


 LIC. NELA GONZALEZ PARDO
 REGIDORA DE HACIENDA

 LIC. SUSANA CUATRECASAS DE LUNA GOMEZ
 SINDICA DE MAYORA

 LIC. MYRIAM GONZALEZ GUADALUPE
 SINDICA DE MAYORA

Concepto	Miles de Quetzales	Municipio de San Juan, Guatemala			Total
		Estado de Ejecución en el ejercicio que termina el 31 de marzo de 2018		Estado de Ejecución en el ejercicio que termina el 31 de marzo de 2017	
		Habilidades Públicas / Patrimonio	Habilidades Públicas / Patrimonio	Habilidades Públicas / Patrimonio	
		Comprobado	Comprobado	Comprobado	
Total			788,000.00		788,000.00
Habilidades Públicas / Patrimonio Comprobado Neto de 2017		3,894,381.20			3,894,381.20
Amortizaciones		3,893,281.20			3,893,281.20
Comisiones de Compra		0.00			0.00
Reservaciones de la Hacienda Pública (aproximado)		0.00			0.00
Patrimonio					
Contribución Pública / Patrimonio Operativo Neto de 2017			28,275,000.00	-6,833,138.20	21,441,861.80
Reservaciones de Fondo (Moneda/Operativo)			28,275,000.00	-6,833,138.20	21,441,861.80
Reservaciones de Ejecución Adicional			0.00	0.00	0.00
Reservaciones			0.00	0.00	0.00
Operativos			0.00	0.00	0.00
Operativo de la Hacienda Pública			0.00	0.00	0.00
Operativo de la Hacienda Pública			0.00	0.00	0.00
Estado de Ejecución en el ejercicio que termina el 31 de marzo de 2018					
Habilidades Públicas / Patrimonio Neto Final de 2017		3,894,381.20	28,275,000.00	-6,833,138.20	31,645,985.40
Carácter de la Hacienda Pública / Patrimonio		0.00	0.00	0.00	0.00
CONTRIBUCIÓN PÚBLICA					
Amortizaciones		0.00			0.00
Comisiones de Compra		0.00			0.00
Reservaciones de la Hacienda Pública (aproximado)		0.00			0.00
Patrimonio					
Contribución Pública / Patrimonio Operativo			-6,833,138.20	0.00	-6,833,138.20
Reservaciones de Fondo (Moneda/Operativo)			-6,833,138.20	0.00	-13,666,276.40
Reservaciones de Ejecución Adicional			0.00	0.00	0.00
Reservaciones			0.00	0.00	0.00
Operativos			0.00	0.00	0.00
Operativo de la Hacienda Pública			0.00	0.00	0.00
Operativo de la Hacienda Pública			0.00	0.00	0.00
Estado de Ejecución en el ejercicio que termina el 31 de marzo de 2017					
Habilidades Públicas / Patrimonio Neto Final de 2016		3,894,381.20	17,373,116.34	28,275,000.00	49,542,497.54

En conformidad con lo establecido en la Ley de Transparencia y Acceso a la Información Pública, se hace pública esta información. Toda persona de esta municipalidad podrá acceder a esta información en cualquier momento y lugar. Toda persona de esta municipalidad podrá acceder a esta información en cualquier momento y lugar.

IC. GERENTE GENERAL DEL MUNICIPIO DE SAN JUAN
MAYOR DE AYUNTAMIENTO
MUNICIPIO DE SAN JUAN

IC. GERENTE GENERAL DEL MUNICIPIO DE SAN JUAN
MAYOR DE AYUNTAMIENTO
MUNICIPIO DE SAN JUAN

MUNICIPIO DE NAVA, COAHUILA		
Estado de Cambios en la Situación Financiera		
Del 01 de enero al 31 de marzo de 2018		
	Origen	Aplicación
ACTIVO	0.00	17,211,952.37
Activo Circulante	0.00	16,612,047.79
Efectivo y Equivalentes	0.00	16,593,635.29
Derechos a Recibir Efectivo o Equivalentes	0.00	39,012.48
Derechos a Recibir Bienes o Servicios	0.00	0.00
Inventarios	0.00	0.00
Almacenes	0.00	0.00
Estimación por Pérdida o Deterioro de Activos Circulantes	0.00	0.00
Otros Activos Circulantes	0.00	0.00
Activo No Circulante	0.00	589,364.59
Inversiones Financieras a Largo Plazo	0.00	0.00
Derechos a Recibir Efectivo o Equivalentes a Largo Plazo	0.00	0.00
Bienes Inmuebles, Infraestructura y Construcciones en Proceso	0.00	369,064.66
Bienes Muebles	0.00	240,299.93
Activos Intangibles	0.00	0.00
Depreciación, Deterioro y Amortización Acumulada de Bienes	0.00	0.00
Activos Diferidos	0.00	0.00
Estimación por Pérdida o Deterioro de Activos no Circulantes	0.00	0.00
Otros Activos no Circulantes	0.00	0.00
PASIVO	0.00	3,116,213.18
Pasivo Circulante	0.00	3,116,213.18
Cuentas por Pagar a Corto Plazo	0.00	2,116,959.63
Documentos por Pagar a Corto Plazo	0.00	0.00
Porción a Corto Plazo de la Deuda Pública a Largo Plazo	0.00	1,056,470.52
Títulos y Valores a Corto Plazo	0.00	0.00
Pasivos Diferidos a Corto Plazo	0.00	0.00
Fondos y Bienes de Terceros en Garantía y/o Administración a Corto Plazo	0.00	0.00
Provisiones a Corto Plazo	97,218.57	0.00
Otros Pasivos a Corto Plazo	0.00	0.00
Pasivo No Circulante	0.00	0.00
Cuentas por Pagar a Largo Plazo	0.00	0.00
Documentos por Pagar a Largo Plazo	0.00	0.00
Deuda Pública a Largo Plazo	0.00	0.00
Pasivos Diferidos a Largo Plazo	0.00	0.00
Fondos y Bienes de Terceros en Garantía y/o en Administración a Largo Plazo	0.00	0.00
Provisiones a Largo Plazo	0.00	0.00
HACIENDA PÚBLICA/PATRIMONIO	0.00	0.00
Hacienda Pública/Patrimonio Contribuido	0.00	0.00
Aportaciones	0.00	0.00
Donaciones de Capital	0.00	0.00
Actualización de la Hacienda Pública/Patrimonio	0.00	0.00
Hacienda Pública/Patrimonio Generado	30,328,165.55	0.00
Resultados del Ejercicio (Ahorro/ Desahorro)	30,328,482.71	0.00
Resultado de Ejercicios Anteriores	0.00	0.00
Revalúos	0.00	0.00
Reservas	0.00	0.00
Rectificaciones de Resultados de Ejercicios Anteriores	0.00	297.16
Exceso o Insuficiencia en la Actualización de la Hacienda Pública/Patrimonio	0.00	0.00
Resultado por Posición Monetaria	0.00	0.00
Resultado por Tenencia de Activos no Monetarios	0.00	0.00

Nota de Gestión Administrativa 17

De conformidad con la nota de gestión administrativa número 17 la información Contable deberá estar firmada en cada página de la misma e incluir al final la siguiente leyenda: "Bajo protesta de decir verdad declaro que los Estados Financieros y sus notas, son razonablemente correctos y son responsabilidad del emisor"


 LIC. SERGIO ZEDILLO VELÁZQUEZ
 PRESIDENTE MUNICIPAL

 LIC. SOIRA MANRIQUEZ DE LUNA GÓMEZ
 TESORERO MUNICIPAL

 JUAN ANTONIO DÍAZ GUZMÁN
 SINDICO DE MINORÍA


 LIC. ARLA MORALES PATIÑO
 REGIDORA DE HACIENDA

 C.P. JULIANA HERNÁNDEZ
 CENTRAL DE MINORÍA

 RAFAELA DEL OLMO
 SINDICO DE MAYORÍA

MUNICIPIO DE NAVA, COAHUILA		
Estado de Flujos de Efectivo		
Del 01 de enero al 31 de marzo de 2018 y 2017		
Concepto	2018	2017
Flujos de Efectivo de las Actividades de Operación		
Origen	44,596,355.26	46,238,964.22
Impuestos	16,262,896.28	15,684,781.59
Cuotas y Aportaciones de Seguridad Social	0.00	0.00
Contribuciones de mejoras	115,922.79	23,000.00
Derechos	6,836,679.50	6,485,388.84
Productos de Tipo Comercio	67,909.38	166,644.29
Apropiamientos de Tipo Comercio	1,072,818.21	1,243,561.39
Ingresos por Venta de Bienes y Servicios	0.00	0.00
Ingresos no Comprendidos en las Fracciones de la Ley de Ingresos Causados en Ejercicios Fiscales Anteriores Pendientes de Liquidación o Pago	0.00	0.00
Participaciones y Aportaciones	20,153,712.13	22,623,837.31
Transferencias, Asignaciones y Subsidios y Otras Ayudas	0.00	50,961.10
Otros Orígenes de Operación	37,216.97	0.00
Aplicación	25,842,928.55	25,757,899.15
Servicios Personales	11,336,991.49	12,981,365.88
Materiales y Suministros	1,731,678.34	2,089,299.16
Servicios Generales	5,554,659.38	7,619,674.53
Transferencias Internas y Asignaciones al Sector Público	0.00	0.00
Transferencias al resto del Sector Público	0.00	0.00
Subsidios y Subvenciones	3,674,413.85	3,637,539.48
Ayudas Sociales	903,297.21	920,643.31
Pensiones y Jubilaciones	0.00	0.00
Transferencias a Fideicomisos, Mandatos y Contratos Análogos	0.00	0.00
Transferencias a la Seguridad Social	0.00	0.00
Donativos	269,620.00	82,232.00
Transferencias al Exterior	0.00	0.00
Participaciones	0.00	0.00
Aportaciones	0.00	0.00
Convenios	0.00	0.00
Otras Aplicaciones de Operación	2,176,289.28	2,226,854.77
Flujos Netos de Efectivo por Actividades de Operación	18,753,425.71	16,480,665.07
Flujos de Efectivo de las Actividades de Inversión		
Origen	0.00	0.00
Bienes Inmuebles, Infraestructura y Construcciones en Proceso	0.00	0.00
Bienes Muebles	0.00	0.00
Otros Orígenes de Inversión	0.00	0.00
Aplicación	599,304.59	6,327,612.64
Bienes Inmuebles, Infraestructura y Construcciones en Proceso	359,064.66	6,183,694.52
Bienes Muebles	240,239.93	143,918.12
Otras Aplicaciones de Inversión	0.00	0.00
Flujos Netos de Efectivo por Actividades de Inversión	-599,304.59	-6,327,612.64
Flujo de Efectivo de las Actividades de Financiamiento		
Origen	0.00	0.00
Endeudamiento Neto	0.00	0.00
Interno	0.00	0.00
Externo	0.00	0.00
Otros Orígenes de Financiamiento	0.00	0.00
Aplicación	1,600,485.83	1,097,964.29
Servicios de la Deuda	544,015.31	393,640.61
Interno	544,015.31	393,640.61
Externo	0.00	0.00
Otras Aplicaciones de Financiamiento	1,056,470.52	704,313.68
Flujos netos de Efectivo por Actividades de Financiamiento	-1,600,485.83	-1,097,964.29
Incremento/Disminución Neta en el Efectivo y Equivalentes al Efectivo	16,553,635.29	9,055,098.14
Efectivo y Equivalentes al Efectivo al Inicio del Ejercicio	2,052,419.06	1,403,542.37
Efectivo y Equivalentes al Efectivo al Final del Ejercicio	18,606,654.35	10,458,640.51

Nota de Gestión Administrativa 17

De conformidad con la nota de gestión administrativa número 17 la Información Contable deberá estar firmada en cada página de la misma e incluir al final la siguiente leyenda: "Bajo protesta de decir verdad declaramos que los Estados Financieros y sus notas, son razonablemente correctos y son responsabilidad del emisor"


 LIC. SERGIO ZENCOR VELÁZQUEZ VAZQUEZ
 PRESIDENTE MUNICIPAL


 LIC. DORA GABRIELA DELUNA GÓMEZ
 TESORERO MUNICIPAL

 LIC. JUAN ANTONIO DÍAZ GUADARRAMA
 SINDICO DE MINORÍA


 LIC. VELA NORALES PATIÑO
 REGIDORA DE HACIENDA

 C.P. ZULMAR GONZÁLEZ DE LA CRUZ
 CONTRALOR MUNICIPAL

 PROFRA. ANA ELIZABETH CARDONA NÚÑEZ
 SINDICO DE MAYORÍA

 MUNICIPIO DE NAVA, COAHUILA Estado Analítico del Activo Del 01 de enero al 31 de marzo de 2018					
Concepto	Saldo Inicial 1	Cargos del Periodo 2	Abonos del Periodo 3	Saldo Final 4 (1+2-3)	Variación del Periodo (4-1)
ACTIVO	58,921,933.85	121,921,311.91	164,709,359.54	77,133,886.22	17,211,952.37
Activo Circulante	5,163,998.73	121,322,067.32	164,709,359.54	21,776,646.51	16,612,647.78
Electivo y Equivalentes	2,052,419.06	76,585,055.43	60,031,420.14	18,006,054.35	16,553,635.29
Derechos a Recibir Efectivo o Equivalentes	1,768,093.19	44,736,951.89	44,677,509.40	1,027,105.68	59,012.49
Derechos a Recibir Bienes o Servicios	1,343,486.48	0.00	0.00	1,343,486.48	0.00
Inventarios	0.00	0.00	0.00	0.00	0.00
Almacenes	0.00	0.00	0.00	0.00	0.00
Estimación por Pérdida o Deterioro de Activos Circulantes	0.00	0.00	0.00	0.00	0.00
Otros Activos Circulantes	0.00	0.00	0.00	0.00	0.00
Activo No Circulante	54,757,935.12	599,304.59	0.00	55,357,239.71	599,304.59
Inversiones Financieras a Largo Plazo	0.00	0.00	0.00	0.00	0.00
Derechos a Recibir Efectivo o Equivalentes a Largo Plazo	0.00	0.00	0.00	0.00	0.00
Bienes Inmuebles, Infraestructura y Construcciones en Proceso	29,886,051.83	359,064.66	0.00	30,247,116.49	359,064.66
Bienes Muebles	24,869,883.29	240,239.93	0.00	25,110,123.22	240,239.93
Activos Intangibles	0.00	0.00	0.00	0.00	0.00
Depreciación, Deterioro y Amortización Acumulada de Bienes	0.00	0.00	0.00	0.00	0.00
Activos Diferidos	0.00	0.00	0.00	0.00	0.00
Estimación por Pérdida o Deterioro de Activos no Circulantes	0.00	0.00	0.00	0.00	0.00
Otros Activos no Circulantes	0.00	0.00	0.00	0.00	0.00



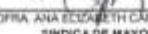
Nota de Gestión Administrativa 17

De conformidad con la nota de gestión administrativa número 17 la información Contable deberá estar firmada en cada página de la misma e incluir al final la siguiente leyenda: "Bajo protesta de decir verdad declaramos que los Estados Financieros y sus notas, son razonablemente correctos y son responsabilidad del emisor"


 LIC. SERGIO ZENÁN VELÁZQUEZ VAZQUEZ
 PRESIDENTE MUNICIPAL

 LIC. DORA GABRIELA DE LUNA GÓMEZ
 TESORERO MUNICIPAL

 LIC. JUAN ANTONIO LINARES GUADARRAMA
 SÍNDICO DE MINORÍA


 M.C. KEILA MORALES PATRÓN
 REGIDORA DE HACIENDA

 C.P. JULIANA GONZÁLEZ GARCÍA
 CONTRALOR MUNICIPAL

 PROFRMA ANA ELIZABETH CARDONA MULEZ
 SÍNDICA DE MAYORÍA

MUNICIPIO DE NAVA, COAHUILA Estado Analítico de la Deuda y Otros Pasivos Del 01 de enero al 31 de marzo de 2018				
Denominación de las Deudas	Moneda de Contratación	Institución o País Acreedor	Saldo Inicial del Periodo	Saldo Final del Periodo
DEUDA PÚBLICA				
Corto Plazo				
Deuda Interna				
Instituciones de Crédito	Peso		0.00	0.00
Títulos y Valores	Peso		0.00	0.00
Arrendamientos Financieros	Peso		0.00	0.00
Deuda Externa				
Organismos Financieros Internacionales	Peso		0.00	0.00
Deuda Bilateral	Peso		0.00	0.00
Títulos y Valores	Peso		0.00	0.00
Arrendamientos Financieros	Peso		0.00	0.00
Subtotal Corto Plazo			0.00	0.00
Largo Plazo				
Deuda Interna				
Instituciones de Crédito	Peso	Banobras SNC Cred. 11266	23,459,224.20	23,459,224.20
Títulos y Valores	Peso		0.00	0.00
Arrendamientos Financieros	Peso		0.00	0.00
Deuda Externa				
Organismos Financieros Internacionales	Peso		0.00	0.00
Deuda Bilateral	Peso		0.00	0.00
Títulos y Valores	Peso		0.00	0.00
Arrendamientos Financieros	Peso		0.00	0.00
Subtotal Largo Plazo			0.00	0.00
Otros Pasivos				
	Peso		14,827,011.62	11,710,796.44
Total Deuda y Otros Pasivos			38,286,235.82	35,170,022.64

Nota de Gestión Administrativa 17

De conformidad con la nota de gestión administrativa número 17 la información Contable deberá estar firmada en cada página de la misma e incluir al final la siguiente leyenda: "Bajo protesta de decir verdad declaramos que los Estados Financieros y sus notas, son razonablemente correctos y son responsabilidad del emisor"


 LIC. SERGIO TERON SALAS
 PRESIDENTE MUNICIPAL

 LIC. DORIS GARIBAY DE LUNA
 TESORERO MUNICIPAL

 LIC. JUAN ANTONIO DIAZ
 SINDICO DE MINORIA


 LIC. BERLA MORALES PATINO
 RESIDORA DE HACIENDA

 C.P. ZULMA GONZALEZ GARCIA
 CONTRALORA MUNICIPAL

 PROFRPA ANA ELIZABETH
 SINDICA DE MAYORIA

**El Municipio de Nava Coahuila no cuenta con
Información relacionada con
Pasivos Contingentes**

NOTAS DE DESGLOSE



Presidencia Municipal de Nava
 Nota ESF-01 Activo - Efectivo y Equivalentes
 al 31 de Marzo de 2018



Cuenta	Descripción	Monto	Tipo de Afectación	Tipo	Clasificación	Verificación
1111208	FONDOS FIJOS DE CAJA EMPLEADOS	90,000.00				
C8001	BANAMEX 180489-9 MUNICIPIO DE NAVA CDHOLA	-322,183.48	RECURSOS PROPIOS	CHEQUES	CORTO PLAZO	A LA VISTA
C80045	SANTANDER 65-50415843-7 MPIO NAVA101	6,362,680.83	RECURSOS PROPIOS	CHEQUES	CORTO PLAZO	A LA VISTA
C80046	SANTANDER 22-00040392-0 AGUA 201	2,727,552.80	RECURSOS PROPIOS	CHEQUES	CORTO PLAZO	A LA VISTA
C80047	SANTANDER 22-00040392-7 ACTIVOS 2018	-53.92	RECURSOS PROPIOS	CHEQUES	CORTO PLAZO	A LA VISTA
C80050	SANTANDER SANT-FORSESP 22-00040866-8	-80.14	RECURSOS PROPIOS	CHEQUES	CORTO PLAZO	A LA VISTA
C80053	SANTANDER SANTANDER 22-00042026-0 EMPLEO 2014	-1,929.43	RECURSOS PROPIOS	CHEQUES	CORTO PLAZO	A LA VISTA
C80056	SANTANDER FORTA 2013	27,216.00	FONDO DE FORTALECIMIENTO	CHEQUES	CORTO PLAZO	A LA VISTA
C80061	SANTANDER 22-00048225-5 HIDROCARBUROS	460,774.18	RECURSOS PROPIOS	CHEQUES	CORTO PLAZO	A LA VISTA
C80063	SANTANDER 65-505221617-0A	1,367.59	RECURSOS PROPIOS	CHEQUES	CORTO PLAZO	A LA VISTA
C80064	SANTANDER AHCORRO 60-505386755	884,809.79	RECURSOS PROPIOS	CHEQUES	CORTO PLAZO	A LA VISTA
C80066	SANTANDER 85568493206 CARBONEROS 2016	467.00	RECURSOS PROPIOS	CHEQUES	CORTO PLAZO	A LA VISTA
C80074	SANTANDER 85566008908 RAMO 28	-1,343.42	RECURSOS PROPIOS	CHEQUES	CORTO PLAZO	A LA VISTA
C80075	SANTANDER MIRA 2017 65509888884	500,706.82	FONDO DE INFRAESTRUCTURA	CHEQUES	CORTO PLAZO	A LA VISTA
C8008	BANAMEX CUENTA FUENTE CAJA DE INGRESOS PROP	494,376.18	RECURSOS PROPIOS	CHEQUES	CORTO PLAZO	A LA VISTA
C80080	SANTANDER 65509320303 F ARIK COMPOBIT	1,879,477.75	RECURSOS PROPIOS	CHEQUES	CORTO PLAZO	A LA VISTA
C80082	SANTANDER 65509521941 F MIN REN AREA DESC	1,111,047.82	RECURSOS PROPIOS	CHEQUES	CORTO PLAZO	A LA VISTA
C80088	FORTALECE	3,459,644.00	RECURSOS PROPIOS	CHEQUES	CORTO PLAZO	A LA VISTA
C80089	RAMO 282018 655046142908	-772,884.77	RECURSOS PROPIOS	CHEQUES	CORTO PLAZO	A LA VISTA
C80090	IMF 2018 655508335544	1,143,823.28	FONDO DE INFRAESTRUCTURA	CHEQUES	CORTO PLAZO	A LA VISTA
C80091	FOR 2018 65504855438	1,125,427.37	FONDO DE FORTALECIMIENTO	CHEQUES	CORTO PLAZO	A LA VISTA
	TOTAL AL 31 DE MARZO DE 2018	18,806,054.25				
1114105	INVERSIONES EN MONEDA NACIONAL CP					
C80059	SANTANDER 65-50415843-7 INV	0.00	RECURSOS PROPIOS	INVERSION	CORTO PLAZO	DIARIO
	TOTAL AL 31 DE MARZO DE 2018	0.00				
	TOTAL BANEROS MONEDA NACIONAL AL 31 DE MARZO DE 2018	18,806,054.25				



Presidencia Municipal de Nava
Nota ESF-02 Activo - Derechos a recibir Efectivo y Equivalentes y Bienes o Servicios a Recibir
al 31 de Marzo de 2018



Cuenta	Descripción	2018	2017	2016	2015	2014
11229	OTRAS CUENTAS POR COBRAR	-843.00	-843.00	-843.00	-843.00	-843.00
11280108	FALTANTES DE CENTROS DE COBRO - EMPLEADOS	0.00	0.00	0.00		
11289208	GASTOS A COMPROBAR - EMPLEADOS	84,565.82	38,327.83	32,492.43	48,888.72	34,503.34
11289601	CREDITO AL SALARIO	23,890.46	6,062,880.80	23,890.46	23,890.46	23,890.46
1128961	SUBSIDIO AL EMPLEO	176,125.92	2,727,352.30	297,842.43	188,810.84	148,234.24
112897	OTROS DEUDORES DIVERSOS - POR DESCUENTOS NO AUTORIZADOS EN IMPUESTOS 2007	1,109,321.87	1,109,321.87	1,109,321.87	1,109,321.87	1,109,321.87
112898	OTROS DEUDORES DIVERSOS - POR DESCUENTOS NO AUTORIZADOS EN DERECHOS 2007	85,245.00	85,245.00	85,245.00	85,245.00	85,245.00
11241	CONTRIBUCIONES POR COBRAR	78,155.61	83,755.61	83,755.61	83,755.61	82,823.44
11243	DERECHOS POR COBRAR	290,849.20	290,849.20	290,849.20	290,849.20	290,849.20
11248	APROVECHAMIENTOS POR COBRAR	-1,105.00	-1,105.00	-1,105.00	-1,105.00	-1,105.00
1126208	PRÉSTAMOS OTORGADOS A CF AL SECTOR PRIVADO - EMPLEADOS	50,900.00	480,774.28	54,100.00	18,600.00	12,600.00
	TOTAL AL 31 DE MARZO DE 2018	1,827,105.88	10,826,768.40	1,785,348.42	1,772,991.90	1,738,923.67
	DERECHOS A RECIBIR BIENES O SERVICIOS					
113111	ANTICIPO A PROVEEDORES POR ADQUISICION DE BIENES Y PRESTACION DE SERVICIOS A CORTO PLAZO- PRESTADORES DE SERVICIO	188,500.01	188,500.01	99,700.01		
113112	ANTICIPO A PROVEEDORES POR ADQUISICION DE BIENES Y PRESTACION DE SERVICIOS A CORTO PLAZO- PROVEEDORES	8,999.20	500,708.82	8,999.20		
1134103	ANTICIPO A CONTRATISTAS POR OBRA PÚBLICA EN BIENES DE DOMINIO PÚBLICO - CONTRATISTAS	1,173,358.21	1,173,358.21	1,742,047.26	92,350.93	0.00
1134111	ANTICIPO A CONTRATISTAS POR OBRA PÚBLICA EN BIENES DE DOMINIO PÚBLICO - PRESTADORES DE SERVICIO	-28,571.04	-28,571.04	-28,571.04	-28,571.04	0.00
	TOTAL AL 31 DE MARZO DE 2017	1,348,486.48	3,832,996.78	3,779,264.27	63,779.89	0.00



Presidencia Municipal de Nava
Nota ESF-03 Activo - Deudores Diversos
al 31 de Marzo de 2018



Cuenta	Descripción	IMPORTE	VENCIMIENTO			
			06 días	30 días	Menor o igual a 365 días	Mayor a 365 días
11229	OTRAS CUENTAS POR COBRAR	-843.00				-843.00
1128208	GASTOS A COMPROBAR - EMPLEADOS	84,565.82	26,027.99	0.00	1,348.41	57,189.42
11289601	CREDITO AL SALARIO	23,890.46				23,890.46
1128961	SUBSIDIO AL EMPLEO	176,125.92	4,438.50	11,385.09	10,118.20	156,404.13
112897	OTROS DEUDORES DIVERSOS - POR DESCUENTOS NO AUTORIZADOS EN IMPUESTOS 2007	1,109,321.87				1,109,321.87
112898	OTROS DEUDORES DIVERSOS - POR DESCUENTOS NO AUTORIZADOS EN DERECHOS 2007	85,245.00				85,245.00
11241	CONTRIBUCIONES POR COBRAR	78,155.61	-5,800.00			83,755.61
11243	DERECHOS POR COBRAR	290,849.20				290,849.20
11248	APROVECHAMIENTOS POR COBRAR	-1,105.00				-1,105.00
1126208	PRÉSTAMOS OTORGADOS A CF AL SECTOR PRIVADO - EMPLEADOS	50,900.00	38,800.00	0.00	0.00	14,100.00
	TOTAL AL 31 DE MARZO DE 2018	1,827,105.88	63,664.49	11,385.09	11,466.61	1,748,810.69
	DERECHOS A RECIBIR BIENES O SERVICIOS					
113111	ANTICIPO A PROVEEDORES POR ADQUISICION DE BIENES Y PRESTACION DE SERVICIOS A CORTO PLAZO- PRESTADORES DE SERVICIO	188,500.01			20,300.00	168,200.01
113112	ANTICIPO A PROVEEDORES POR ADQUISICION DE BIENES Y PRESTACION DE SERVICIOS A CORTO PLAZO- PROVEEDORES	8,999.20			0.00	8,999.20
1134103	ANTICIPO A CONTRATISTAS POR OBRA PÚBLICA EN BIENES DE DOMINIO PÚBLICO - CONTRATISTAS	1,173,358.21	0.00	773,854.97	0.00	399,703.24
1134111	ANTICIPO A CONTRATISTAS POR OBRA PÚBLICA EN BIENES DE DOMINIO PÚBLICO - PRESTADORES DE SERVICIO	-28,571.04			0.00	-28,571.04
	TOTAL AL 31 DE MARZO DE 2018	1,348,486.48	0.00	773,854.97	20,300.00	548,331.51



Presidencia Municipal de Nava
Nota ESF-04 Activo - Inventarios
al 31 de Marzo de 2018



ESTA NOTA NO LE APLICA A LA PRESIDENCIA MUNICIPAL DE NAVA, YA QUE NO REALIZA NINGÚN PROCESO DE TRANSFORMACIÓN Y/O ELABORACIÓN DE BIENES.



Presidencia Municipal de Nava
Nota ESF-05 Activo - Almacenes
al 31 de Marzo de 2018



ESTA NOTA NO LE APLICA A LA PRESIDENCIA MUNICIPAL DE NAVA, YA QUE NO CUENTA CON REGISTROS EN LAS CUENTAS APLICABLES.



Presidencia Municipal de Nava
Nota ESF-06 Activo - Fideicomisos
al 31 de Marzo de 2018



ESTA NOTA NO LE APLICA A LA PRESIDENCIA MUNICIPAL DE NAVA, YA QUE NO TIENE FIDEICOMISOS.



Presidencia Municipal de Nava
Nota ESF-07 Activo - Inversiones Financieras
al 31 de Marzo de 2018



ESTA NOTA NO LE APLICA A LA PRESIDENCIA MUNICIPAL DE NAVA, YA QUE NO TIENE INVERSIONES FINANCIERAS; SOLO SE MANEJAN CUENTAS DE CHEQUES A LA VISTA.



Presidencia Municipal de Nava
Nota ESF-08 Activo - Bienes Inmuebles y Muebles
al 31 de Marzo de 2018



Cuenta	Descripción	Monto Original de la Inversión	Depreciación del Ejercicio	Depreciación Acumulada	Método de Depreciación	Tasa de Depreciación
	BIENES INMUEBLES, INFRAESTRUCTURA Y CONSTRUCCIONES EN					
1231	TERRENOS	14,710,883.09				
12352	EDIFICACIÓN NO HABITACIONAL EN PROCESO	15,095,246.45				
12361	EDIFICACIÓN HABITACIONAL EN PROCESO	0.00				
12362	EDIFICACIÓN NO HABITACIONAL EN PROCESO	279,816.66				
12363	CONSTRUCCIÓN DE OBRAS PARA AGUA, PETRÓLEO, GAS, ELECTRICIDAD, ETC	0.00				
12364	DIVISIÓN DE TERRENOS Y CONSTRUCCIÓN DE OBRAS DE URBANIZACIÓN	79,228.00				
12365	CONSTRUCCIÓN DE VIAS DE COMUNICACIÓN EN PROCESO	0.00				
12366	OTRAS CONSTRUCCIONES DE INGENIERÍA CIVIL U OBRA PESADA EN PROCESO	57,922.28				
12367	INSTALACIONES Y EQUIPAMIENTO EN CONSTRUCCIONES EN PROCESO	0.00				
12369	TRABAJO DE ACABADOS EN EDIFICACIONES Y OTROS TRABAJOS ESPECIALIZADOS EN PROCESO	24,000.01				
	TOTAL AL 31 DE MARZO DE 2018	30,247,116.49	0.00	0.00		
	BIENES MUEBLES					
12411	MUEBLES DE OFICINA Y ESTANTERÍA	922,943.96				
12412	MUEBLES, EXCEPTO DE OFICINA Y ESTANTERÍA	1,158,971.73				
12413	EQUIPO DE CÓMPUTO Y TECNOLOGÍAS DE LA INFORMACIÓN	1,129,388.08				
12419	OTROS MOBILIARIOS Y EQUIPOS DE ADMINISTRACIÓN	434,930.05				
12421	EQUIPOS Y APARATOS AUDIOVISUALES	15,043.57				
12423	CÁMARAS FOTOGRÁFICAS Y DE VIDEO	54,509.15				
12429	OTRO MOBILIARIO Y EQUIPO EDUCACIONAL Y RECREATIVO	1,113.60				
12431	EQUIPO MÉDICO Y DE LABORATORIO	17,095.51				
12432	INSTRUMENTAL MÉDICO Y DE LABORATORIO	7,918.59				
12441	AUTOMÓVILES Y CAMIONES	15,081,905.44				
12451	EQUIPO DE SEGURIDAD PÚBLICA	437,067.50				
12461	MAQUINARIA Y EQUIPO AGROPECUARIO	647,702.26				
12462	MAQUINARIA Y EQUIPO INDUSTRIAL	2,227,368.70				
12463	MAQUINARIA Y EQUIPO DE CONSTRUCCIÓN	921,604.24				
12465	EQUIPO DE COMUNICACIÓN Y TELECOMUNICACIÓN	1,079,349.77				
12466	EQUIPOS DE GENERACIÓN ELÉCTRICA, APARATOS Y ACCESORIOS ELÉCTRICOS	121,398.95				
12467	HERRAMIENTAS Y MÁQUINAS-HERRAMIENTA	725,657.62				
12469	OTROS EQUIPOS	71,374.88				
12471	BIENES ARTÍSTICOS, CULTURALES Y CIENTÍFICOS	54,779.62				
	TOTAL AL 31 DE MARZO DE 2018	25,110,123.22	0.00	0.00		



Presidencia Municipal de Nava
Nota ESF-09 Activo - Bienes Intangibles y Diferidos
al 31 de Marzo de 2018



ESTA NOTA NO LE APLICA A LA PRESIDENCIA MUNICIPAL DE NAVA, YA QUE NO CUENTA CON REGISTROS EN LAS CUENTAS APLICABLES.



Presidencia Municipal de Nava
Nota ESF-10 Activo - Estimaciones y Deterioros
al 31 de Marzo de 2018



ESTA NOTA NO LE APLICA A LA PRESIDENCIA MUNICIPAL DE NAVA, YA QUE NO CUENTA CON REGISTROS EN LAS CUENTAS APLICABLES.



Presidencia Municipal de Nava
Nota ESF-11 Activo - Otros Activos
al 31 de Marzo de 2018



ESTA NOTA NO LE APLICA A LA PRESIDENCIA MUNICIPAL DE NAVA, YA QUE NO CUENTA CON REGISTROS EN LAS CUENTAS APLICABLES.



Presidencia Municipal de Nava
 Nota ESF-12 Pasivo - Cuentas Por Pagar a Corto Plazo
 al 31 de Marzo de 2018



Cuenta	Descripción	IMPORTE	VENIMIENTO			
			90 días	120 días	Menor o igual a 180 días	Mayor a 180 días
2111	SERVICIOS PERSONALES POR PAGAR CORTO PLAZO	25,701.34	25,701.34			
2112	PROVEEDORES POR PAGAR A CORTO PLAZO	4,288,419.22	1,483,230.72	1,942,570.81	1,382,617.69	
2113	CONTRATISTAS (OBRAS) POR PAGAR A CORTO PLAZO	4,736,079.55	0.00	4,736,079.55		
2115	TRANSFERENCIAS OTORGADA POR PAGAR A CORTO PLAZO	148,957.39	17,954.87	0.00	0.00	131,002.52
2118	INTERESES Y COMISIONES POR PAGAR CORTO PLAZO	0.00	0.00			
2117	RETENCIONES Y CONTRIBUCIONES POR PAGAR A CORTO PLAZO	3,102,571.79	100,541.85	1,867,061.19	0.00	1,135,068.85
2118	DEVOLUCIONES DE LA LEY DE IMPUESTOS POR PAGAR A CORTO PLAZO	-174.01			-174.01	
2119	OTRAS CUENTAS POR PAGAR A CORTO PLAZO	-408,798.29	2,000.68	27,490.28	28,352.90	-466,637.29
	TOTAL AL 31 DE MARZO DE 2017	11,832,816.40	1,709,887.68	8,275,287.35	1,390,876.58	737,304.35



Presidencia Municipal de Nava
 Nota ESF-13 Pasivo - Fondos de Bienes de Terceros y/o en Garantía
 a Corto Plazo y Largo Plazo
 al 31 de Marzo de 2018



ESTA NOTA NO LE APLICA A LA PRESIDENCIA MUNICIPAL DE NAVA, YA QUE NO CUENTA CON REGISTROS EN LAS CUENTAS APLICABLES.



Presidencia Municipal de Nava
 Nota ESF-14 Pasivo - Pasivos Diferidos y Otros
 Pasivos Circulantes
 al 31 de Marzo de 2018



Cuenta	Descripción	Monto
213	PORCIÓN A CORTO PLAZO DE LA DEUDA PÚBLICA A LARGO PLAZO	
	PORCIÓN A CORTO PLAZO DE LA DEUDA PÚBLICA INTERNA-DEPENDENCIAS EXTERNAS	-1,056,470.52
	TOTAL AL 31 DE MARZO DE 2017	-1,056,470.52
217	PROVISIONES A CORTO PLAZO	
217908	OTRAS PROVISIONES A CORTO PLAZO - EMPLEADOS	791,221.14
	TOTAL AL 31 DE MARZO DE 2017	791,221.14
218	OTROS PASIVOS A CORTO PLAZO	
218214	RETENCIONES I.S.P.T.	15,344.25
	TOTAL AL 31 DE MARZO DE 2017	15,344.25
219	OTROS PASIVOS A CORTO PLAZO	
219901	INGRESOS POR DAP NO REGISTRADOS	49,887.17
	TOTAL AL 31 DE MARZO DE 2017	49,887.17



Presidencia Municipal de Nava

Nota EA-01 - Ingresos de Gestión
del 1 de Enero al 31 de Marzo de 2018



Cuenta	Descripción	Acumulado
411	IMPUESTOS	
4112	IMPUESTOS SOBRE EL PATRIMONIO	16,034,198.41
4117	ACCESORIOS DE IMPUESTOS	196,548.97
4119	OTROS IMPUESTOS	62,148.90
	TOTAL DEL 1 DE ENERO AL 31 DE MARZO DE 2018	16,292,896.28
413	CONTRIBUCIONES DE MEJORAS	
4131	CONTRIBUCIONES DE MEJORAS POR OBRAS PÚBLICAS	115,922.79
	TOTAL DEL 1 DE ENERO AL 31 DE MARZO DE 2018	115,922.79
414	DERECHOS	
4143	DERECHOS POR PRESTACIÓN DE SERVICIOS	6,835,218.98
4144	ACCESORIOS DE DERECHOS	660.52
	TOTAL DEL 1 DE ENERO AL 31 DE MARZO DE 2018	6,835,879.50
415	PRODUCTOS DE TIPO CORRIENTE	
4151	PRODUCTOS DERIVADOS DEL USO Y APROVECHAMIENTO DE BIENES NO SUJETOS A RÉGIMEN DE DOMINIO PÚBLICO	67,909.38
	TOTAL DEL 1 DE ENERO AL 31 DE MARZO DE 2018	67,909.38
416	APROVECHAMIENTOS DE TIPO CORRIENTE	
4169	OTROS APROVECHAMIENTOS	1,072,818.21
	TOTAL DEL 1 DE ENERO AL 31 DE MARZO DE 2018	1,072,818.21
	TOTAL INGRESOS DE GESTIÓN DEL 1 DE ENERO AL 31 DE MARZO DE 2018	24,385,426.16



Presidencia Municipal de Nava

Nota EA-02 - Otros Ingresos
del 1 de Enero al 31 de Marzo de 2018



Cuenta	Descripción	Acumulado
435	OTROS INGRESOS	
	TOTAL DEL 1 DE ENERO AL 31 DE MARZO DE 2018	0.00
	TOTAL OTROS INGRESOS DEL 1 DE ENERO AL 31 DE MARZO DE 2018	0.00



Presidencia Municipal de Nava
 Nota EA-03 - Gastos y Otras Pérdidas
 del 1 de Enero al 31 de marzo de 2018



Cuenta	Descripción	Monto Actual	% Gasto Total	Ref.
1	GASTOS Y OTRAS PÉRDIDAS			
11	GASTOS DE FUNCIONAMIENTO			
111	SERVICIOS PERSONALES			
1111	REMUNERACIONES AL PERSONAL DE CARÁCTER PERMANENTE	8,095,207.74	37.32%	(1)
1113	REMUNERACIONES ADICIONALES Y ESPECIALES	401,829.71	1.68%	
1114	SEGURIDAD SOCIAL	1,108,350.49	4.58%	
1115	OTRAS PRESTACIONES SOCIALES Y ECONÓMICAS	706,603.55	3.25%	
	TOTAL DEL 1 DE ENERO AL 31 DE MARZO DE 2018	11,336,991.49		
112	MATERIALES Y SUMINISTROS			
1121	MATERIALES DE ADMINISTRACIÓN, EMISIÓN DE DOCUMENTOS Y ARTÍCULOS OFICIALES	315,021.89	1.30%	
1122	ALIMENTOS Y UTENSILIOS	3,946.88	0.02%	
1124	MATERIALES Y ARTÍCULOS DE CONSTRUCCIÓN Y DE REPARACIÓN	59,495.28	0.16%	
1125	PRODUCTOS QUÍMICOS, FARMACÉUTICOS Y DE LABORATORIO	41,960.40	0.17%	
1126	COMBUSTIBLES, LUBRICANTES Y ADITIVOS	1,264,549.10	5.22%	
1127	VESTUARIO, BLANCOS, PRENDAS DE PROTECCIÓN Y ARTÍCULOS DEPORTIVOS	19,284.81	0.10%	
1128	HERRAMIENTAS, REFACCIONES Y ACCESORIOS MENORES	27,640.01	0.11%	
	TOTAL DEL 1 DE ENERO AL 31 DE MARZO DE 2018	1,731,678.34		
113	SERVICIOS GENERALES			
1131	SERVICIOS BÁSICOS	1,045,625.23	8.53%	
1132	SERVICIOS DE ARRENDAMIENTO	46,723.20	0.10%	
1133	SERVICIOS PROFESIONALES, CIENTÍFICOS Y TÉCNICOS Y OTROS SERVICIOS	149,923.13	0.62%	
1134	SERVICIOS FINANCIEROS, BANCARIOS Y COMERCIALES	108,127.25	0.45%	
1135	SERVICIOS DE INSTALACIÓN, REPARACIÓN, MANTENIMIENTO Y CONSERVACIÓN	2,275,702.74	9.40%	
1136	SERVICIOS DE COMUNICACIÓN SOCIAL Y PUBLICIDAD	212,760.00	0.88%	
1137	SERVICIOS DE TRASLADO Y VIÁTICOS	79,093.84	0.33%	
1138	SERVICIOS OFICIALES	343,728.75	1.42%	
1139	OTROS SERVICIOS GENERALES	272,073.24	1.13%	
	TOTAL DEL 1 DE ENERO AL 31 DE MARZO DE 2018	3,554,639.38		
	TOTAL GASTOS DE FUNCIONAMIENTO DEL 1 DE ENERO AL 31 DE MARZO DE 2018	18,623,329.21		
12	TRANSFERENCIAS, ASIGNACIONES, SUBSIDIOS Y OTRAS AYUDAS SOCIALES			
123	SUBSIDIOS Y SUBVENCIONES			
1231	SUBSIDIOS	3,874,413.05	16.00%	(2)
	TOTAL DEL 1 DE ENERO AL 31 DE MARZO DE 2018	3,874,413.05		
124	AYUDAS SOCIALES			
1241	AYUDAS SOCIALES A PERSONAS	748,971.47	3.09%	
1243	AYUDAS SOCIALES A INSTITUCIONES	154,325.74	0.64%	
	TOTAL DEL 1 DE ENERO AL 31 DE MARZO DE 2018	903,297.21		
128	DONATIVOS			
1281	DONATIVOS A INSTITUCIONES SIN FINES DE LUCRO	265,620.00	1.10%	
	TOTAL DEL 1 DE ENERO AL 31 DE MARZO DE 2018	265,620.00		
	TOTAL TRANSFERENCIAS, ASIGNACIONES, SUBSIDIOS Y OTRAS AYUDAS SOCIALES DEL 1 DE ENERO AL 31 DE MARZO DE 2018	5,043,351.06		
14	INTERESES, COMISIONES Y OTROS GASTOS DE LA DEUDA PÚBLICA			
141	INTERESES DE LA DEUDA PÚBLICA			
1411	INTERESES DE LA DEUDA PÚBLICA INTERNA	544,015.31	2.25%	
	TOTAL DEL 1 DE ENERO AL 31 DE MARZO DE 2018	544,015.31		
	TOTAL TRANSFERENCIAS, ASIGNACIONES, SUBSIDIOS Y OTRAS AYUDAS SOCIALES DEL 1 DE ENERO AL 31 DE MARZO DE 2018	5,587,366.37		
	TOTAL GASTOS Y OTRAS PÉRDIDAS DEL 1 DE ENERO AL 31 DE MARZO DE 2018	24,210,675.58	100.00%	

(1) CORRESPONDE A LOS GASTOS NORMALES POR PAGO DE NÓMINA A LOS EMPLEADOS DEL MUNICIPIO POR EL PERÍODO REFERIDO DEL 01 DE ENERO AL 31 DE MARZO DE 2018.

(2) CORRESPONDE A LOS SUBSIDIOS OTORGADOS POR EL COBRO DE IMPUESTOS DEL 01 DE ENERO AL 31 DE MARZO DE 2018.



Presidencia Municipal de Nava
 Nota EVHP-01 - Patrimonio Contribuido
 del 1 de Enero al 31 de Marzo de 2018



Cuenta	Descripción	Saldo Inicial	Saldo Final	Variación
31	PATRIMONIO CONTRIBUIDO			
311	PATRIMONIO CONTRIBUIDO	3,864,381.23	3,864,381.23	0.00
	TOTAL DEL 1 DE ENERO AL 31 DE MARZO DE 2018	3,864,381.23	3,864,381.23	0.00

NOTA: NO HUBO CAMBIOS DENTRO DEL PERÍODO DE 01 DE ENERO AL 31 DE MARZO DE 2018 EN EL PATRIMONIO CONTRIBUIDO.



Presidencia Municipal de Nava
 Nota EFE-01 - Flujo de Efectivo en cuenta de
 Efectivo y Equivalentes
 del 1 de Enero al 31 de Marzo de 2018



Cuenta	Descripción	Saldo al 31 de Diciembre de 2017	Saldo al 31 de Marzo de 2018	Flujo
111	EFFECTIVO Y EQUIVALENTES			
1111	EFFECTIVO EN FONDOS FIJOS DE CAJA	0.00	80,000.00	80,000.00
1112	EFFECTIVO EN BANCOS/ CUENTAS BANCARIAS	2,052,419.06	18,526,054.35	16,473,635.29
1113	EFFECTIVO EN BANCOS/DEPENDENCIAS	0.00	0.00	0.00
1114	INVERSIONES TEMPORALES (HASTA 3 MESES)	0.00	0.00	0.00
1115	FONDOS CON AFECTACIÓN ESPECÍFICA	0.00	0.00	0.00
1116	DEPÓSITOS DE FONDOS DE TERCEROS Y OTROS	0.00	0.00	0.00
	TOTAL	2,052,419.06	18,606,054.35	16,553,635.29



Presidencia Municipal de Nava
 Nota EFE-02 - Adquisición de bienes Muebles,
 Inmuebles e Intangibles
 del 1 de Enero al 31 de Marzo de 2018



Cuenta	Descripción	Monto
12362	EDIFICACION NO HABITACIONAL EN PROCESO	
	SUMINISTRO DE ASFALTO EN FRIO PARA BACHEO EN PRINCIPALES CALLES DEL MUNICIPIO	146,160.00
	SUMINISTRO Y APLICACION DE PINTURA LIQUIDA (BLANCA Y AMARILLA) DE SECADO RAPIDO PARA TRAFICO	79,433.46
	PINTURA DE CAMELLONES DE LOS BOULEVARES LEDNIDES GUADARRAMA, RAYON CERDA Y AMP CERDA A SAUCEDA	54,243.20
	TOTAL	279,836.66
12364	DIVISION DE TERRENOS Y CONSTRUCCION DE OBRAS DE URBANIZACION	
	SUMINISTRO FABRICACION E INSTALACION PRINCIPAL EN ALUMINIO ACABADO G-2 DURALOCK CON PERFIL 3"	79,228.00
	TOTAL	79,228.00
	TOTAL BIENES INMUEBLES DEL 1 DE ENERO AL 31 DE MARZO DE 2018	359,064.66
124	BIENES MUEBLES	
12411	MUEBLES DE OFICINA Y ESTANTERIA	
	COMPRA DE MUEBLES, PLANTAS DE ORNATO, CUADROS, ADOBNOS, Y DECORACIONES PARA REMODELACION OFICINA	47,670.87
	TOTAL	47,670.87
12413	EQUIPO DE COMPUTO Y TECNOLOGIAS DE LA INFORMACION	
	PANTALLA HP 18.5 RELACION ASPECTO 16:9 RESOLUCION 1366-768 ANTIREFLEJO LED	11,269.91
	COMPRA DE 1 BRECK AMART UPS 5MC 1500 900W 1500VA SISTEMA DE ALIMENTACION INTERRUPTIDA	9,748.80
	COMPRA 2 CAMARA CANON EOS REBEL T61 -135 LENTE 18 1 LAPTOP DELL INSPIRON 14" C17 16GB 1TB	26,100.00
	TOTAL	47,119.71
12419	OTROS MOBILIARIOS Y EQUIPOS DE ADMINISTRACION	
	COMPRA DE SALA PARA CASA DE LA CULTURA	4,760.00
	COMPRA DE BOLLER P/COCINA MOBILIARIO DIA DE REYES PREMIO LOTERIA CAJA DE CARPINTERIA, ETC	1,559.06
	COMPRA CAMARA CANON EOS REBEL T61-135 LENTE 18 LAPTOP DELL INSPIRON 14" C17 16GB 1TB	26,512.00
	TOTAL	33,231.06
	TOTAL MOBILIARIO Y EQUIPO DE ADMINISTRACION	128,021.64
12462	MAQUINARIA Y EQUIPO INDUSTRIAL	
	COMPRA DE MOTOR SUMERGIBLE Y BOMBA SUMER LTAMIRA CABLE PLANO,PAR APOZO DE RIIO ESCONDIDO	11,235.23
	COMPRA BOMBA SUMERGIBLE 3 PULGADAS, CONECTORES Y MANGUERAS VERDE TIPO AGRICOLA PARA CARCANO	18,734.00
	COMPRA MOTOR SUMERGIBLE FRANKLIN, CAJA DE CONTROL, COUPLE, BOMBASUMERGIBLE MAX	9,961.13
	TOTAL	39,930.36
12463	MAQUINARIA Y EQUIPO DE CONSTRUCCION	
	MAQUINARIA PARA PROGRAMA DE BACHEO (MAQUINA DE GASOLINA CON DISCO DE 14 PULGADAS HONDA)	34,800.00
	TOTAL	34,800.00
12467	HERRAMIENTAS Y MAQUINAS-HERRAMIENTA	
	COMPRA DE DESBROZADORA CURVA 34 CC HILO REDONDO P/DESBROZADORA, ACEITE 2 TIEMPOS	6,875.14
	COMPRA DE 1 DETECTOR DE METALES PROFESIONAL PARA LOCALIZACION DE ALCANTARILLAS	13,920.00
	COMPRA DE UNA DESBROZADORA PARA ECOLOGIA	6,135.00
	COMPRA DESARMADOR PLANO, CINCEL, TUERCA, SOLDADURA, BOTA JARDINERA, BROCA, ETC	3,049.79
	COMPRA DE SERRUCHO CIRCULAR ROYBI/CSBI/01380 COLOR GRIS/AZUL, PARA OBRAS PUBLICAS	2,120.00
	COMPRA DE CORTADORA DE DISCO PARS OBRAS PUBLICAS	3,248.00
	COMPRA DE CALADORA BLACK&DECKER MODELO J5500 PARA OBRAS PUBLICAS	1,740.00
	TOTAL	37,487.93
	TOTAL MAQUINARIA, OTROS EQUIPOS Y HERRAMIENTAS	112,218.29
	TOTAL BIENES MUEBLES DEL 1 DE ENERO AL 31 DE MARZO DE 2018	240,239.99
	TOTAL BIENES INMUEBLES Y MUEBLES DEL 1 DE ENERO AL 31 DE MARZO DE 2018	599,304.59



Presidencia Municipal de Nava
 Nota EFE-03 - Conciliación de los Flujos de Efectivo Netos
 de las Actividades de Operación
 del 1 de Enero al 31 de Marzo de 2018



Descripción	2017
AHORRO/DESAHORRO ANTES DE RUBROS EXTRAORDINARIOS	20,328,462.71
MOVIMIENTOS DE PARTIDAS QUE NO AFECTAN AL EFECTIVO	-297.18
DEPRECIACIÓN	0.00
AMORTIZACIÓN	0.00
INCREMENTOS EN LAS PROVISIONES	-3,059,742.66
INCREMENTO EN INVERSIONES PRODUCIDO POR REVALUACION	0.00
GANANCIA/ PÉRDIDA EN VENTA DE PROPIEDAD, PLANTA Y EQUIPO	0.00
INCREMENTO EN CUENTAS POR COBRAR	-59,012.49
PARTIDAS EXTRAORDINARIAS(OTROS INGRESOS E INTERESES PAGADOS)	544,015.31
FLUJOS NETOS DE LAS ACTIVIDADES DE OPERACIÓN	18,755,425.71

MUNICIPIO DE NAVA, COAHUILA		
EFE 01 - Efectivo y Equivalentes		
Descripción	Al 31 de marzo de 2018	Al 31 de diciembre de 2017
Efectivo en Bancos - Tesorería	18,606,054.35	2,052,419.06
Efectivo en Bancos - Dependencias	0.00	0.00
Inversiones temporales (hasta 3 meses)	0.00	0.00
Fondos con afectación específica	0.00	0.00
Depósitos de fondos de terceros y otros	0.00	0.00
Total de Efectivo y Equivalentes	18,606,054.35	2,052,419.06

LIC. SERGIO ZENON VELAZQUEZ VAZQUEZ
PRESIDENTE MUNICIPAL

LIC. DORA GABRIELA DE LUNA GOMEZ
TESORERO MUNICIPAL

C. JUAN ANTONIO DIAZ GUARRAMA
SINDICO DE MINORIA

LIC. KEILA MORALES PATINO
REGIDORA DE HACIENDA

C.P. ZULEMA GONZALEZ GARCIA
CONTRALOR MUNICIPAL

PROFRA. ANA ELIZABETH CARDONA
SINDICA DE MAYORIA

MUNICIPIO DE NAVA, COAHUILA		
Conciliación entre los Ingresos Presupuestarios y Contables		
Correspondiente del 01 de enero al 31 de marzo de 2018		
(Cifras en pesos)		
1. Ingresos Presupuestarios:		44,539,138.29
2. Mas ingresos contables no presupuestarios		0.00
Incremento por variación de inventarios	0.00	
Disminución del exceso de estimaciones por pérdida o deterioro u obsolescencia	0.00	
Disminución del exceso de provisiones	0.00	
Otros ingresos y beneficios varios	0.00	
Otros ingresos contables no presupuestarios	0.00	
3. Menos ingresos presupuestarios no contables		0.00
Productos de cajal	0.00	
Aprovechamientos capital	0.00	
Ingresos derivados de financiamientos	0.00	
Otros ingresos presupuestarios no contables	0.00	
4. Ingresos Contables (4 = 1 + 2 - 3)		44,539,138.29

MUNICIPIO DE NAVA, COAHUILA		
Conciliación entre los Egresos Presupuestarios y los Gastos Contables		
Correspondiente del 01 de enero al 31 de marzo de 2018		
(Cifras en pesos)		
1. Total de egresos (presupuestarios):		25,866,456.89
2. Menos egresos presupuestarios no contables		1,588,775.11
Mobiliario y equipo de administración	126,021.64	
Mobiliario y equipo educacional y recreativo	0.00	
Equipo e instrumental medico y de laboratorio	0.00	
Vehículos y equipo de transporte	0.00	
Equipo de defensa y seguridad	0.00	
Muestrario, otros equipos y herramientas	112,218.29	
Activos biológicos	0.00	
Bienes inmuebles	0.00	
Activos intangibles	0.00	
Otra puesta en bienes propios	508,064.68	
Acciones y participaciones de capital	0.00	
Compra de títulos y valores	0.00	
Inversiones en fiducias, mandatos y otros análogos	0.00	
Provisiones para contingencias y otras erogaciones especiales	0.00	
Amortización de la deuda pública	1,026,475.53	
Adultos de ejercicios fiscales anteriores (ADEFAS)	0.00	
Otros Egresos Presupuestarios No Contables	0.00	
3. Más gastos contables no presupuestales		0.00
Estimaciones, depreciaciones, deterioros, obsolescencia y amortizaciones	0.00	
Provisiones	0.00	
Disminución de inventarios	0.00	
Aumento por insuficiencia de estimaciones por pérdida o deterioro u obsolescencia	0.00	
Aumento por insuficiencia de provisiones	0.00	
Otros Gastos	0.00	
Otros Gastos Contables No Presupuestales	0.00	
4. Total de Gasto Contable (4 = 1 - 2 + 3)		24,277,681.78

Nota de Gestión Administrativa 17

De conformidad con la nota de gestión administrativa número 17 la Información Contable deberá estar firmada en cada página de la misma e incluir al final la siguiente leyenda: "Bajo protesta de decir verdad declaramos que los Estados Financieros y sus notas, son razonablemente correctos y son responsabilidad del emisor"


 LIC. SERGIO LEON VAZQUEZ VAZQUEZ
 PRESIDENTE MUNICIPAL


 LIC. DORA GABRIELA DE LUNA GOMEZ
 TESORERO MUNICIPAL


 JUAN ANTONIO DIAZ GUADARRAMA
 SINDICO DE MINORIA


 LIC. ERIKA MORALES PAYRO
 REGIDORA DE HACIENDA


 C. CECILIA GONZALEZ MARCH
 CONTRALORA MUNICIPAL


 PROPIA ANA ELICABETH CARDONA
 SINDICA DE MAYORIA

NOTAS DE MEMORIA

Nombre del Ente Público Del 01 de enero al 31 de marzo de 2018 CUENTAS DE ORDEN CONTABLES				
CUENTA	SALDO INICIAL	CARGOS	ABONOS	SALDO FINAL
7 CUENTAS DE ORDEN CONTABLES	0.00	0.00	0.00	0.00
7.1 VALORES	0.00	0.00	0.00	0.00
7.1.1 Valores en Custodia	0.00	0.00	0.00	0.00
7.1.2 Custodia de Valores	0.00	0.00	0.00	0.00
7.1.3 Instrumentos de Crédito Prestados a Formadores de Mercado	0.00	0.00	0.00	0.00
7.1.4 Préstamo de Instrumentos de Crédito a Formadores de Mercado y su Garantía	0.00	0.00	0.00	0.00
7.1.5 Instrumentos de Crédito Recibidos en Garantía de los Formadores de Mercado	0.00	0.00	0.00	0.00
7.1.6 Garantía de Créditos Recibidos de los Formadores de Mercado	0.00	0.00	0.00	0.00
7.2 EMISION DE OBLIGACIONES	0.00	0.00	0.00	0.00
7.2.1 Autorización para la Emisión de Bonos, Títulos y Valores de la Deuda Pública Interna	0.00	0.00	0.00	0.00
7.2.2 Autorización para la Emisión de Bonos, Títulos y Valores de la Deuda Pública Externa	0.00	0.00	0.00	0.00
7.2.3 Emisiones Autorizadas de la Deuda Pública Interna y Externa	0.00	0.00	0.00	0.00
7.2.4 Suscripción de Contratos de Préstamos y Otras Obligaciones de la Deuda Pública Interna	0.00	0.00	0.00	0.00
7.2.5 Suscripción de Contratos de Préstamos y Otras Obligaciones de la Deuda Pública Externa	0.00	0.00	0.00	0.00
7.2.6 Contratos de Préstamos y Otras Obligaciones de la Deuda Pública Interna y Externa	0.00	0.00	0.00	0.00
7.3 AVALES Y GARANTIAS	0.00	0.00	0.00	0.00
7.3.1 Avales Autorizados	0.00	0.00	0.00	0.00
7.3.2 Avales Firmados	0.00	0.00	0.00	0.00
7.3.3 Fianzas y Garantías Recibidas por Deudas a Cobrar	0.00	0.00	0.00	0.00
7.3.4 Fianzas y Garantías Recibidas	0.00	0.00	0.00	0.00
7.3.5 Fianzas Otorgadas para Respaldo Obligaciones no Fiscales del Gobierno	0.00	0.00	0.00	0.00
7.3.6 Fianzas Otorgadas del Gobierno para Respaldo Obligaciones no Fiscales	0.00	0.00	0.00	0.00
7.4 JUICIOS	0.00	0.00	0.00	0.00
7.4.1 Demandas Judicial en Proceso de Resolución	0.00	0.00	0.00	0.00
7.4.2 Resolución de Demandas en Proceso Judicial	0.00	0.00	0.00	0.00
7.5 INVERSION MEDIANTE PROYECTOS PARA PRESTACION DE SERVICIOS (PPS) Y SIMILARES	0.00	0.00	0.00	0.00
7.5.1 Contratos para Inversión Mediante Proyectos para Prestación de Servicios (PPS) y Similares	0.00	0.00	0.00	0.00
7.5.2 Inversión Pública Contratada Mediante Proyectos para Prestación de Servicios (PPS) y Similares	0.00	0.00	0.00	0.00
7.6 BIENES EN CONCESIONADOS O EN COMODATO	0.00	0.00	0.00	0.00
7.6.1 Bienes Bajo Contrato en Concesión	0.00	0.00	0.00	0.00
7.6.2 Contrato de Concesión por Bienes	0.00	0.00	0.00	0.00
7.6.3 Bienes Bajo Contrato en Comodato	0.00	0.00	0.00	0.00
7.6.4 Contrato de Comodato por Bienes	0.00	0.00	0.00	0.00

Nota 7: Las cuentas de orden contables aprobadas en el presente, son las mismas reportadas, se prohíbe cualquier otro uso de acuerdo con las facultades de esta y sus facultades, en materia de control de cuentas de orden contables.

Nota de Gestión Administrativa 17

De conformidad con la nota de gestión administrativa número 17 la información Contable deberá estar firmada en cada página de la misma e incluir al final la siguiente leyenda: "Bajo protesta de decir verdad declaramos que los Estados Financieros y sus notas, son razonablemente correctos y son responsabilidad del emisor"


 LIC. SERGIO BENÓN VELÁZQUEZ VAZQUEZ
 PRESIDENTE MUNICIPAL

 LIC. DORA GUADALUPE DE LUNA GÓMEZ
 TESORERO MUNICIPAL

 LIC. DORIS ANTONIA DÍAZ GUADARRAMA
 SINDICA DE MINORÍA


 LIC. RULA MORALES PATIÑO
 REGIDORA DE HACIENDA

 C.P. ZULMA GONZÁLEZ GARCÍA
 CONTRALORA MUNICIPAL

 PROFRÍA ANA ELIZABETH CARDONA NÚÑEZ
 SINDICA DE MAYORÍA

Nombre del Ente Público				
Del 01 de enero al 31 de marzo de 2018				
CUENTAS DE ORDEN PRESUPUESTALES				
CUENTA	SALDO INICIAL	CARGOS	ABONOS	SALDO FINAL
8 CUENTAS DE ORDEN PRESUPUESTARIAS	0.00	399,066,642.46	399,066,642.46	0.00
8.1 LEY DE INGRESOS	0.00	89,083,876.58	89,083,876.58	0.00
8.1.1 Ley de Ingresos Estimada	0.00	0.00	0.00	0.00
8.1.2 Ley de Ingresos por Ejecutar	0.00	44,539,138.29	0.00	-44,539,138.29
8.1.3 Modificaciones a la Ley de Ingresos Estimada	0.00	0.00	0.00	0.00
8.1.4 Ley de Ingresos Devengada	0.00	44,544,738.29	44,539,138.29	-5,600.00
8.1.5 Ley de Ingresos Recaudada	0.00	0.00	44,544,738.29	44,544,738.29
8.2 PRESUPUESTO DE EGRESOS	0.00	309,982,765.88	309,982,765.88	0.00
8.2.1 Presupuesto de Egresos Aprobado	0.00	0.00	120,062,458.00	-120,062,458.00
8.2.2 Presupuesto de Egresos por Ejecutar	0.00	158,295,275.98	74,536,469.74	83,758,806.24
8.2.3 Modificaciones al Presupuesto de Egresos Aprobado	0.00	0.00	38,232,817.98	-38,232,817.98
8.2.4 Presupuesto de Egresos Comprometido	0.00	74,536,469.74	25,866,450.69	48,670,019.05
8.2.5 Presupuesto de Egresos Devengado	0.00	25,866,450.69	25,866,450.69	0.00
8.2.6 Presupuesto de Egresos Ejercido	0.00	25,866,450.69	25,418,118.78	448,331.91
8.2.7 Presupuesto de Egresos Pagado	0.00	25,418,118.78	0.00	25,418,118.78

Nota de Gestión Administrativa 17

De conformidad con la nota de gestión administrativa número 17 la Información Contable deberá estar firmada en cada página de la misma e incluir al final la siguiente leyenda:
 "Bajo protesta de decir verdad declaramos que los Estados Financieros y sus notas, son razonablemente correctos y son responsabilidad del emisor"


 LIC. SERGIO ZÉNITH VELÁZQUEZ VÁZQUEZ
 PRESIDENTE MUNICIPAL


 LIC. DORA GABRIELA DE HERRERA GÓMEZ
 TESORERO MUNICIPAL


 C. JUAN ANTONIO DÍAZ GUADARRAMA
 SINDICO DE MINORÍA


 LIC. KEILA MORALES PATIÑO
 REGIDORA DE HACIENDA


 C.P. EULEMA GONZÁLEZ GARCÍA
 CONTRALOR MUNICIPAL


 PROFRA. ANA ELIZABETH CARDONA NÚÑEZ
 SINDICA DE MAYORÍA

NOTAS DE GESTIÓN ADMVA.



PRESIDENCIA MUNICIPAL DE NAVA

III.- NOTAS DE GESTION ADMINISTRATIVA

1.- DESCRIPCION DE LA ENTIDAD

Constitución y objeto.

Los antecedentes de la constitución del Municipio de Nava, Coahuila corresponde primeramente al decreto de fecha 21 de Febrero de 1801, que creó la villa de Nava, y no fue sino hasta que 17 de Octubre de 1989 se le concedió título de ciudad, bajo el nombre de Nava, Coahuila, el municipio está constituido como un ente público autónomo regido por un ayuntamiento, integrado por el Presidente Municipal, el Síndico de mayoría, Síndico de minoría y un cabildo integrado por once regidores, formando el cuerpo colegiado de máxima autoridad del ayuntamiento.

El Municipio tiene por objeto:

- a) El bienestar de la comunidad local y su desarrollo cultural, social y material;
- b) La protección de la salud y la seguridad de las personas;
- c) El fomento del civismo y de la solidaridad entre los vecinos; y
- d) La cooperación con otras Municipalidades y entidades para el cumplimiento de obras de interés colectivo, dentro de sus fines específicos.

Organización y Objeto social.

El municipio tiene entre sus atribuciones y objeto social las siguientes:

- a) establecimiento de un sistema de planeamiento físico, urbano y rural, del Municipio;
- b) La construcción, mantenimiento y embellecimiento de calles, Avenidas, parques, plazas;
- c) La regulación y prestación de servicios de aseo y especialmente la recolección y disposición de residuos;
- d) La limpieza de vías de circulación y lugares públicos;
- e) La reglamentación y fiscalización de los planos de construcción, nomenclatura de calles, numeración de lotes y viviendas y ornato público;
- f) La creación de servicios que faciliten el mercado y abastecimiento de los productos de consumo de primera necesidad, como mercados, mataderos, ferias y similares, así como el control de la forma de elaboración, manipuleo y expendio de alimentos;
- g) El fomento de la educación pública, la cultura, el deporte y el turismo;
- h) La cooperación para la conservación de los monumentos históricos, de las obras de arte y demás bienes culturales;

- i) La reglamentación y fiscalización del tránsito, del funcionamiento de los transportes de pasajeros, y demás materias relativas a la circulación de vehículos;
- j) La reglamentación y fiscalización de los espectáculos públicos, publicidad comercial, actividades deportivas y recreativas, tendientes a preservar la moral pública y las buenas costumbres.
- k) La reglamentación sobre apertura y funcionamiento de casas de empeño y de institutos municipales de crédito;
- l) La creación y reglamentación de la Policía Municipal para el cumplimiento y control de las actividades relativas a las materias de competencia Municipal;
- m) La provisión de los servicios de alumbrado, aprovisionamiento de agua y alcantarillado sanitario, en los casos en que estos servicios no fueren prestados por otros organismos públicos;
- n) El establecimiento de un régimen local de servidumbre y de delimitación de riberas de ríos, lagos y arroyos, con arreglo a lo dispuesto por el Código Civil;
- o) La reglamentación y prestación de servicios funerarios y de cementerios;
- p) La preservación del medio ambiente y el equilibrio ecológico, la creación de parques y reservas forestales, y promoción y cooperación para proteger los recursos naturales;
- q) El fomento de la salud pública, la construcción de viviendas de carácter social y programas de bienestar de la población;
- r) La promoción de la conciencia cívica y la solidaridad de la población para su participación de las actividades de interés comunal;
- s) El desarrollo de planes y programas de empleos en coordinación con el Ministerio de Justicia y Trabajo a fin de encausar la oferta y demanda de mano de obra y fomentar el empleo; y,
- t) Las demás funciones respectivas en forma conveniente al interés público.

La estructura organizacional básica del municipio en forma enunciativa más no limitativa, está basada en la siguiente gráfica:



Presidente Municipal

Representar política, jurídica y administrativamente al Ayuntamiento.

Secretario del Ayuntamiento

Ejecutar las políticas y reglamentos de gobierno, establecer comunicación con el H. Congreso del Estado para cumplir con los requisitos de ley en la elaboración de reglamentos e iniciativas; llevar la correspondencia del municipio y; garantizar el cumplimiento de los acuerdos emanados de las sesiones de Cabildo.

Tesorería Municipal

Fortalecer las finanzas del municipio implementando una cultura de disciplina presupuestal, con servicio de calidad al contribuyente, que permita recuperar el rezago en términos reales y genere los ingresos suficientes para modernizar la administración pública y canalizar mayores recursos a obra pública.

Seguridad Pública

Ofrecer seguridad y tranquilidad a la población, respetando sus derechos y su integridad, preservando las libertades individuales, el orden y la paz pública, a través del desarrollo de actividades encaminadas a la prevención del delito y a la reducción del índice de criminalidad.

Obras Públicas

Construir obra pública que mejore la imagen de la ciudad con calles bien pavimentadas e identificadas, buen alumbrado y equipamiento urbano que den vida y óptima funcionalidad; proteger a la comunidad de las inclemencias y daños causados por los fenómenos naturales; y minimizar el rezago en los servicios de agua y drenaje.

2.- PRINCIPALES POLITICAS CONTABLES**a) Base de preparación de los Estados Financieros**

La elaboración y presentación de los Estados Financieros, así como otros informes, atienden a los requerimientos necesarios dentro del marco conceptual del Consejo Nacional de Armonización contable (CONAC) que les aplique.

b) Presentación de cifras y aplicación de fondos.

La presentación de cifras que muestran como aplicación de fondos, se hace conforme a la clasificación establecida en la normativa correspondiente a la materia.

El Municipio de Nava, Coahuila, recibe fondos en forma directa del Poder Ejecutivo del Estado de Coahuila por conducto de la Secretaría de Finanzas, mismo que son afectados al presupuesto de la propia entidad.

c) Propiedades, Planta y Equipos.

De acuerdo a la normatividad del Consejo Nacional de Armonización Contable (CONAC), los bienes que integran este renglón se registran a su costo de adquisición.

d) Políticas de Contabilidad Significativas.

El Municipio de Nava, Coahuila, dentro de sus políticas de control interno, realiza provisiones a corto plazo por el concepto de aguinaldo para los trabajadores para el ejercicio fiscal 2018, su monto es variado de acuerdo al cálculo mensual realmente pagado por servicios personales.

Se encuentra en proceso de análisis el método de depreciación, vida útil, deterioro o amortización y tasas aplicables para los diferentes tipos de activos con los que cuenta la Entidad.

3.- REGIMEN FISCAL.**a) Impuesto Sobre la Renta.**

El Municipio de Nava, Coahuila no es contribuyente del Impuesto Sobre la Renta de acuerdo a lo establecido en el Título III de la Ley de la materia.

No obstante, tiene la obligación de retener y enterar el impuesto sobre la renta y exigir documentación que reúna los requisitos fiscales, cuando hagan pagos a terceros.

b) Impuesto al Valor Agregado.

De conformidad al Artículo 3, tercer párrafo de la Ley del Impuesto al Valor Agregado. El Municipio de Nava, Coahuila no está obligada a efectuar la retención del Impuesto al Valor Agregado cuando adquiera bienes; use o goce temporalmente o reciba servicios de personas físicas o de residentes en el extranjero sin establecimiento permanente en el país; o reciba servicios de auto transporte terrestre de bienes prestados por personas morales.

4.- CAMBIOS EN LAS NORMAS DE CONTABILIDAD GUBERNAMENTAL.

El Sistema de Contabilidad Gubernamental utilizado por El Municipio de Nava, Coahuila, es el "Sistema Integral de Información Financiera", que cumple con las características de diseño y operación emitidas por la ley correspondiente, debiendo ser: único, uniforme e integrador; integra en forma automática la operación contable con el ejercicio presupuestario: efectúa los registros considerando la base acumulativa (devengado) de las transacciones; registra de manera automática y por única vez, los momentos contables correspondientes; efectúa la interrelación automática de los clasificadores presupuestarios, la lista de cuentas y el catálogo de bienes que permiten su interrelación automática.

Efectúa en las cuentas contables el registro de las etapas del presupuesto de egresos en sus diferentes momentos contables: aprobado, modificado, comprometido, devengado, ejercido y pagado.

En lo relativo al ingreso se registran los momentos contables de: estimado, modificado, devengado y recaudado.


Genera en tiempo real, estados financieros, de ejecución presupuestaria y toda la información que coadyuve a la toma de decisiones, transparencia, programación con base en resultados, evaluación y rendición de cuentas. Está diseñado de forma tal que permite su procesamiento y generación de estados financieros mediante el uso de herramientas propias de la informática.


No existen partes relacionadas que pudieran ejercer influencia significativa para la toma de decisiones financieras y operativas.


"Bajo protesta de decir verdad, declaramos que los Estados Financieros y sus notas son razonablemente correctos y son responsabilidad del emisor".



C. LIC. SERGIO ZENÓN VELÁZQUEZ VAZQUEZ
PRESIDENTE MUNICIPAL


C. PROFRA. ANA ELIZABETH CARDONA NUÑEZ
SINDICA DE MAYORIA


C. LIC. DORA GABRIELA DE LUNA GOMEZ
TESORERO MUNICIPAL


C. C.P. ZULEMA GONZÁLEZ GARCÍA
CONTRALOR MUNICIPAL


C. LIC. KEILA MORALES PATIÑO
REGIDOR DE HACIENDA


C. JUAN ANTONIO DIAZ GUADARRAMA
SINDICO DE MINORIA

MUNICIPIO DE NAVA, COAHUILA					
Balanza de Comparación					
Del 01 de enero al 31 de marzo de 2018					
CÓDIGO	CUENTA CONTABLE	SALDO INICIAL	CARGOS	ABONOS	SALDO FINAL
1	ACTIVO	58,321,923.85	121,321,311.31	104,709,389.54	77,133,845.23
1.1	ACTIVO CIRCULANTE	8,163,998.73	121,322,867.32	104,709,389.54	25,776,846.81
1.1.1	EFFECTIVO Y EQUIVALENTES	3,352,419.06	76,583,888.43	80,831,428.14	18,604,954.38
1.1.1.1	EFFECTIVO	0.00	123,800.00	45,000.00	80,150.00
1.1.1.2	BANCOS/TESORERÍA	2,052,418.06	76,462,088.43	50,989,428.14	18,526,954.38
1.1.1.3	BANCOS/DEPENDENCIAS Y OTROS	0.00	0.00	0.00	0.00
1.1.1.4	INVERSIONES TEMPORALES (HASTA 3 MESES)	0.00	0.00	0.00	0.00
1.1.1.5	FONDOS CON AFECTACIÓN ESPECÍFICA	0.00	0.00	0.00	0.00
1.1.1.6	DEPÓSITOS DE FONDOS DE TERCEROS EN GARANTÍA (O ADMINISTRACIÓN)	0.00	0.00	0.00	0.00
1.1.1.8	OTROS EFFECTIVOS Y EQUIVALENTES	0.00	0.00	0.00	0.00
1.1.2	DERECHOS A RECIBIR EFFECTIVO O EQUIVALENTES	1,788,082.19	44,736,861.89	44,877,939.46	1,527,192.68
1.1.2.1	INVERSIONES FINANCIERAS DE CORTO PLAZO	0.00	0.00	0.00	0.00
1.1.2.2	CUENTAS POR COBRAR A CORTO PLAZO	-643.00	26,193,712.13	26,153,713.13	-643.00
1.1.2.3	DEUDORES DIVERSOS POR COBRAR A CORTO PLAZO	1,381,338.38	123,313.80	121,821.11	1,416,549.67
1.1.2.4	INGRESOS POR RECUPERAR A CORTO PLAZO	373,888.81	24,381,428.16	24,381,028.16	367,389.81
1.1.2.5	DEUDORES POR ANTICIPOS DE LA TESORERÍA A CORTO PLAZO	0.00	0.00	0.00	0.00
1.1.2.6	PRÉSTAMOS OTORGADOS A CORTO PLAZO	54,588.80	44,888.06	31,700.38	50,305.06
1.1.2.9	OTROS DERECHOS A RECIBIR EFFECTIVO O EQUIVALENTES A CORTO PLAZO	0.00	0.00	0.00	0.00
1.1.3	DERECHOS A RECIBIR BIENES O SERVICIOS	1,343,488.48	0.00	0.00	1,343,488.48
1.1.3.1	ANTICIPO A PROVEEDORES POR ADQUISICIÓN DE BIENES Y PRESTACIÓN DE SERVICIOS A CORTO PLAZO	198,489.21	0.00	0.00	198,489.21
1.1.3.2	ANTICIPO A PROVEEDORES POR ADQUISICIÓN DE BIENES INMUEBLES Y MUEBLES A CORTO PLAZO	0.00	0.00	0.00	0.00
1.1.3.3	ANTICIPO A PROVEEDORES POR ADQUISICIÓN DE BIENES INTANGIBLES A CORTO PLAZO	0.00	0.00	0.00	0.00
1.1.3.4	ANTICIPO A CONTRATISTAS POR OBRAS PÚBLICAS A CORTO PLAZO	1,144,997.27	0.00	0.00	1,144,997.27
1.1.3.9	OTROS DERECHOS A RECIBIR BIENES O SERVICIOS A CORTO PLAZO	0.00	0.00	0.00	0.00
1.1.4	INVENTARIOS	0.00	0.00	0.00	0.00
1.1.4.1	INVENTARIO DE MERCANCÍAS PARA VENTA	0.00	0.00	0.00	0.00
1.1.4.2	INVENTARIO DE MERCANCÍAS TERMINADAS	0.00	0.00	0.00	0.00
1.1.4.3	INVENTARIO DE MERCANCÍAS EN PROCESO DE ELABORACIÓN	0.00	0.00	0.00	0.00
1.1.4.4	INVENTARIO DE MATERIAS PRIMAS, MATERIALES Y SUMINISTROS PARA PRODUCCIÓN	0.00	0.00	0.00	0.00
1.1.4.9	BIENES EN TRANSITO	0.00	0.00	0.00	0.00
1.1.5	ALMACENES	0.00	0.00	0.00	0.00
1.1.5.1	ALMACÉN DE MATERIALES Y SUMINISTROS DE CONSUMO	0.00	0.00	0.00	0.00
1.1.6	ESTIMACIÓN POR PERDIDA O DETERIORO DE ACTIVOS CIRCULANTES	0.00	0.00	0.00	0.00
1.1.6.1	ESTIMACIONES PARA CUENTAS INCOBRABLES POR DERECHOS A RECIBIR EFFECTIVO O EQUIVALENTES	0.00	0.00	0.00	0.00
1.1.6.2	ESTIMACIÓN POR DETERIORO DE INVENTARIOS	0.00	0.00	0.00	0.00
1.1.9	OTROS ACTIVOS CIRCULANTES	0.00	0.00	0.00	0.00
1.1.9.1	VALORES EN GARANTÍA	0.00	0.00	0.00	0.00
1.1.9.2	BIENES EN GARANTÍA (EXCLUYE DEPÓSITOS DE FONDOS)	0.00	0.00	0.00	0.00
1.1.9.3	BIENES DERIVADOS DE EMBARGOS, DECISIONES, ASESURAMIENTOS Y DACIÓN EN PAGO	0.00	0.00	0.00	0.00
1.1.9.4	ADQUISICIÓN CON FONDOS DE TERCEROS	0.00	0.00	0.00	0.00
1.2	ACTIVO NO CIRCULANTE	54,757,925.12	589,384.89	0.00	55,347,310.01
1.2.1	INVERSIONES FINANCIERAS A LARGO PLAZO	0.00	0.00	0.00	0.00
1.2.1.1	INVERSIONES A LARGO PLAZO	0.00	0.00	0.00	0.00
1.2.1.2	TÍTULOS Y VALORES A LARGO PLAZO	0.00	0.00	0.00	0.00
1.2.1.3	FIDUCIARIOS, MANDATOS Y CONTRATOS ANALÓGOS	0.00	0.00	0.00	0.00
1.2.1.4	PARTICIPACIONES Y APORTACIONES DE CAPITAL	0.00	0.00	0.00	0.00
1.2.2	DERECHOS A RECIBIR EFFECTIVO O EQUIVALENTES A LARGO PLAZO	0.00	0.00	0.00	0.00
1.2.2.1	DOCUMENTOS POR COBRAR A LARGO PLAZO	0.00	0.00	0.00	0.00
1.2.2.2	DEUDORES DIVERSOS A LARGO PLAZO	0.00	0.00	0.00	0.00
1.2.2.3	INGRESOS POR RECUPERAR A LARGO PLAZO	0.00	0.00	0.00	0.00
1.2.2.4	PRÉSTAMOS OTORGADOS A LARGO PLAZO	0.00	0.00	0.00	0.00
1.2.2.9	OTROS DERECHOS A RECIBIR EFFECTIVO O EQUIVALENTES A LARGO PLAZO	0.00	0.00	0.00	0.00
1.2.3	BIENES INMUEBLES, INFRAESTRUCTURA Y CONSTRUCCIONES EN PROCESO	29,888,051.83	289,064.66	0.00	30,177,116.49
1.2.3.1	TERRENOS	14,710,885.09	0.00	0.00	14,710,885.09
1.2.3.2	VIVIENDAS	0.00	0.00	0.00	0.00
1.2.3.3	EDIFICIOS NO HABITACIONALES	0.00	0.00	0.00	0.00
1.2.3.4	INFRAESTRUCTURA	0.00	0.00	0.00	0.00
1.2.3.5	CONSTRUCCIONES EN PROCESO EN BIENES DE DOMINIO PÚBLICO	15,995,246.43	0.00	0.00	15,995,246.43
1.2.3.6	CONSTRUCCIONES EN PROCESO EN BIENES PROPIOS	81,922.29	389,064.66	0.00	449,886.95
1.2.3.9	OTROS BIENES INMUEBLES	0.00	0.00	0.00	0.00
1.2.4	BIENES MUEBLES	24,869,883.29	148,236.93	0.00	25,018,120.22
1.2.4.1	MOBILIARIO Y EQUIPO DE ADMINISTRACIÓN	3,018,212.19	128,021.94	0.00	3,146,234.13
1.2.4.2	MOBILIARIO Y EQUIPO EDUCACIONAL Y RECREATIVO	79,666.32	0.00	0.00	79,666.32
1.2.4.3	EQUIPO E INSTRUMENTAL MÉDICO Y DE LABORATORIO	25,014.10	0.00	0.00	25,014.10
1.2.4.4	VEHÍCULOS Y EQUIPO DE TRANSPORTE	13,091,005.44	0.00	0.00	13,091,005.44

1.2.4.6	EQUIPO DE DEFENSA Y SEGURIDAD	437,887.00	0.00	0.00	437,887.00
1.2.4.8	MAQUINARIA, OTROS EQUIPOS Y HERRAMIENTAS	5,082,238.12	112,218.28	0.00	5,194,456.42
1.2.4.7	COLECCIONES, OBRAS DE ARTE Y OBJETOS VALIOSOS	54,779.62	0.00	0.00	54,779.62
1.2.4.8	ACTIVOS BIOLÓGICOS	0.00	0.00	0.00	0.00
1.2.3	ACTIVOS INTANGIBLES	0.00	0.00	0.00	0.00
1.2.3.1	SOFTWARE	0.00	0.00	0.00	0.00
1.2.3.2	PATENTES, MARCAS Y DERECHOS	0.00	0.00	0.00	0.00
1.2.3.3	CONCESIONES Y FRANQUICIAS	0.00	0.00	0.00	0.00
1.2.3.4	LICENCIAS	0.00	0.00	0.00	0.00
1.2.3.8	OTROS ACTIVOS INTANGIBLES	0.00	0.00	0.00	0.00
1.2.4	DEPRECIACIÓN, DETERIORO Y AMORTIZACIÓN ACUMULADA DE BIENES	0.00	0.00	0.00	0.00
1.2.4.1	DEPRECIACIÓN ACUMULADA DE BIENES INMUEBLES	0.00	0.00	0.00	0.00
1.2.4.2	DEPRECIACIÓN ACUMULADA DE INFRAESTRUCTURA	0.00	0.00	0.00	0.00
1.2.4.3	DEPRECIACIÓN ACUMULADA DE BIENES MUEBLES	0.00	0.00	0.00	0.00
1.2.4.4	DETERIORO ACUMULADO DE ACTIVOS BIOLÓGICOS	0.00	0.00	0.00	0.00
1.2.4.5	AMORTIZACIÓN ACUMULADA DE ACTIVOS INTANGIBLES	0.00	0.00	0.00	0.00
1.2.7	ACTIVOS DIFERIDOS	0.00	0.00	0.00	0.00
1.2.7.1	ESTUDIOS, FORMULACIÓN Y EVALUACIÓN DE PROYECTOS	0.00	0.00	0.00	0.00
1.2.7.2	DERECHOS SOBRE BIENES EN RÉGIMEN DE ARRENDAMIENTO FINANCIERO	0.00	0.00	0.00	0.00
1.2.7.3	GASTOS PAGADOS POR ADELANTADO A LARGO PLAZO	0.00	0.00	0.00	0.00
1.2.7.4	ANTICIPOS A LARGO PLAZO	0.00	0.00	0.00	0.00
1.2.7.8	BENEFICIOS AL RETIRO DE EMPLEADOS PAGADOS POR ADELANTADO	0.00	0.00	0.00	0.00
1.2.7.9	OTROS ACTIVOS DIFERIDOS	0.00	0.00	0.00	0.00
1.2.8	ESTIMACIÓN POR PERDIDA O DETERIORO DE ACTIVOS NO CIRCULANTES	0.00	0.00	0.00	0.00
1.2.8.1	ESTIMACIONES POR PERDIDA DE CUENTAS INCOBRABLES DE DOCUMENTOS POR COBRAR A LARGO PLAZO	0.00	0.00	0.00	0.00
1.2.8.2	ESTIMACIONES POR PERDIDA DE CUENTAS INCOBRABLES DE DEUDORES DIFERIDOS POR COBRAR A LARGO PLAZO	0.00	0.00	0.00	0.00
1.2.8.3	ESTIMACIONES POR PERDIDA DE CUENTAS INCOBRABLES DE INGRESOS POR COBRAR A LARGO PLAZO	0.00	0.00	0.00	0.00
1.2.8.4	ESTIMACIONES POR PERDIDA DE CUENTAS INCOBRABLES DE PRESTAMOS OTORGADOS A LARGO PLAZO	0.00	0.00	0.00	0.00
1.2.8.9	ESTIMACIONES POR PERDIDA DE OTRAS CUENTAS INCOBRABLES A LARGO PLAZO	0.00	0.00	0.00	0.00
1.2.9	OTROS ACTIVOS NO CIRCULANTES	0.00	0.00	0.00	0.00
1.2.9.1	BIENES EN CONCESIÓN	0.00	0.00	0.00	0.00
1.2.9.2	BIENES EN ARRENDAMIENTO FINANCIERO	0.00	0.00	0.00	0.00
1.2.9.3	BIENES EN COMODATO	0.00	0.00	0.00	0.00
2	PASIVO	38,206,235.62	28,099,793.93	25,763,570.75	35,170,822.64
2.1	PASIVO CIRCULANTE	14,827,211.62	28,099,793.93	25,763,570.75	11,710,798.44
2.1.1	CUENTAS POR PAGAR A CORTO PLAZO	14,827,211.62	27,987,893.24	25,476,933.41	11,910,816.46
2.1.1.1	SERVICIOS PERSONALES POR PAGAR A CORTO PLAZO	26,701.14	6,088,616.62	6,306,816.62	26,701.14
2.1.1.2	PROVEEDORES POR PAGAR A CORTO PLAZO	1,073,889.86	8,072,380.03	7,286,949.28	4,288,459.22
2.1.1.3	CONTRATISTAS POR OBRAS PÚBLICAS POR PAGAR A CORTO PLAZO	4,736,059.55	359,084.66	359,084.66	4,736,059.55
2.1.1.4	PARTICIPACIONES Y APORTACIONES POR PAGAR A CORTO PLAZO	0.00	0.00	0.00	0.00
2.1.1.5	TRANSFERENCIAS OTORGADAS POR PAGAR A CORTO PLAZO	1,003,264.68	1,067,199.79	1,112,073.21	1,48,997.50
2.1.1.6	INTERESES, COMISIONES Y OTROS GASTOS DE LA DEUDA PÚBLICA POR PAGAR A CORTO PLAZO	2,598.52	346,811.83	544,010.31	0.00
2.1.1.7	RETENCIONES Y CONTRIBUCIONES POR PAGAR A CORTO PLAZO	3,201,113.74	3,074,332.70	3,880,780.75	3,193,571.76
2.1.1.8	DEVOLUCIONES DE LA LEY DE INGRESOS POR PAGAR A CORTO PLAZO	-174.01	1,034,497.58	1,034,497.00	-174.01
2.1.1.9	OTRAS CUENTAS POR PAGAR A CORTO PLAZO	-144,875.58	1,625,399.63	1,531,198.79	-438,799.26
2.1.2	DOCUMENTOS POR PAGAR A CORTO PLAZO	0.00	0.00	0.00	0.00
2.1.2.1	DOCUMENTOS COMERCIALES POR PAGAR A CORTO PLAZO	0.00	0.00	0.00	0.00
2.1.2.2	DOCUMENTOS CON CONTRATISTAS POR OBRAS PÚBLICAS POR PAGAR A CORTO PLAZO	0.00	0.00	0.00	0.00
2.1.2.8	OTROS DOCUMENTOS POR PAGAR A CORTO PLAZO	0.00	0.00	0.00	0.00
2.1.3	PORCIÓN A CORTO PLAZO DE LA DEUDA PÚBLICA A LARGO PLAZO	0.00	1,096,470.52	0.00	-1,096,470.52
2.1.3.1	PORCIÓN A CORTO PLAZO DE LA DEUDA PÚBLICA INTERNA	0.00	1,096,470.52	0.00	-1,096,470.52
2.1.3.2	PORCIÓN A CORTO PLAZO DE LA DEUDA PÚBLICA EXTERNA	0.00	0.00	0.00	0.00
2.1.3.3	PORCIÓN A CORTO PLAZO DE ARRENDAMIENTO FINANCIERO	0.00	0.00	0.00	0.00
2.1.4	TÍTULOS Y VALORES A CORTO PLAZO	0.00	0.00	0.00	0.00
2.1.4.1	TÍTULOS Y VALORES DE LA DEUDA PÚBLICA INTERNA A CORTO PLAZO	0.00	0.00	0.00	0.00
2.1.4.2	TÍTULOS Y VALORES DE LA DEUDA PÚBLICA EXTERNA A CORTO PLAZO	0.00	0.00	0.00	0.00
2.1.5	PASIVOS DIFERIDOS A CORTO PLAZO	0.00	0.00	0.00	0.00
2.1.5.1	INGRESOS COBRADOS POR ADELANTADO A CORTO PLAZO	0.00	0.00	0.00	0.00
2.1.5.2	INTERESES COBRADOS POR ADELANTADO A CORTO PLAZO	0.00	0.00	0.00	0.00
2.1.5.9	OTROS PASIVOS DIFERIDOS A CORTO PLAZO	0.00	0.00	0.00	0.00
2.1.6	FONDOS Y BIENES DE TERCEROS EN GARANTÍA Y/O ADMINISTRACIÓN A CORTO PLAZO	0.00	0.00	0.00	0.00
2.1.6.1	FONDOS EN GARANTÍA A CORTO PLAZO	0.00	0.00	0.00	0.00
2.1.6.2	FONDOS EN ADMINISTRACIÓN A CORTO PLAZO	0.00	0.00	0.00	0.00
2.1.6.3	FONDOS CONTINGENTES A CORTO PLAZO	0.00	0.00	0.00	0.00
2.1.6.4	FONDOS DE FIDEICOMISOS, MANDATOS Y CONTRATOS ANALÓGICOS A CORTO PLAZO	0.00	0.00	0.00	0.00
2.1.6.5	OTROS FONDOS DE TERCEROS EN GARANTÍA Y/O ADMINISTRACIÓN A CORTO PLAZO	0.00	0.00	0.00	0.00
2.1.6.8	VALORES Y BIENES EN GARANTÍA A CORTO PLAZO	0.00	0.00	0.00	0.00
2.1.7	PROVISIONES A CORTO PLAZO	734,004.17	123,497.45	188,714.42	791,221.14
2.1.7.1	PROVISIÓN PARA DEMANDAS Y JUICIOS A CORTO PLAZO	0.00	0.00	0.00	0.00

2.1.7.2	PROVISIÓN PARA CONTINGENCIAS A CORTO PLAZO	0.00	0.00	0.00	0.00
2.1.7.3	OTRAS PROVISIONES A CORTO PLAZO	734,004.17	123,407.43	188,714.42	791,221.14
2.1.8	OTROS PASIVOS A CORTO PLAZO	88,231.40	131,822.72	131,822.72	83,231.40
2.1.8.1	INGRESOS POR CLASIFICAR	15,344.25	0.00	0.00	15,344.25
2.1.8.2	RECALCULACIÓN POR PARTICIPAR	0.00	0.00	0.00	0.00
2.1.8.3	OTROS PASIVOS CIRCULANTES	49,887.17	131,822.72	131,822.72	49,887.17
2.2	PASIVO NO CIRCULANTE	21,459,224.20	0.00	0.00	21,459,224.20
2.2.1	CUENTAS POR PAGAR A LARGO PLAZO	0.00	0.00	0.00	0.00
2.2.1.1	PROVEEDORES POR PAGAR A LARGO PLAZO	0.00	0.00	0.00	0.00
2.2.1.2	CONTRATISTAS POR OBRAS PÚBLICAS POR PAGAR A LARGO PLAZO	0.00	0.00	0.00	0.00
2.2.2	DOCUMENTOS POR PAGAR A LARGO PLAZO	0.00	0.00	0.00	0.00
2.2.2.1	DOCUMENTOS COMERCIALES POR PAGAR A LARGO PLAZO	0.00	0.00	0.00	0.00
2.2.2.2	DOCUMENTOS CON CONTRATISTAS POR OBRAS PÚBLICAS POR PAGAR A LARGO PLAZO	0.00	0.00	0.00	0.00
2.2.2.3	OTROS DOCUMENTOS POR PAGAR A LARGO PLAZO	0.00	0.00	0.00	0.00
2.2.3	DEUDA PÚBLICA A LARGO PLAZO	21,459,224.20	0.00	0.00	21,459,224.20
2.2.3.1	TÍTULOS Y VALORES DE LA DEUDA PÚBLICA INTERNA A LARGO PLAZO	0.00	0.00	0.00	0.00
2.2.3.2	TÍTULOS Y VALORES DE LA DEUDA PÚBLICA EXTERNA A LARGO PLAZO	0.00	0.00	0.00	0.00
2.2.3.3	PRÉSTAMOS DE LA DEUDA PÚBLICA INTERNA POR PAGAR A LARGO PLAZO	21,459,224.20	0.00	0.00	21,459,224.20
2.2.3.4	PRÉSTAMOS DE LA DEUDA PÚBLICA EXTERNA POR PAGAR A LARGO PLAZO	0.00	0.00	0.00	0.00
2.2.3.5	ARRENDAMIENTO FINANCIERO POR PAGAR A LARGO PLAZO	0.00	0.00	0.00	0.00
2.2.4	PASIVOS DIFERIDOS A LARGO PLAZO	0.00	0.00	0.00	0.00
2.2.4.1	CRÉDITOS DIFERIDOS A LARGO PLAZO	0.00	0.00	0.00	0.00
2.2.4.2	INTERESES COBRANOS POR ADELANTADO A LARGO PLAZO	0.00	0.00	0.00	0.00
2.2.4.3	OTROS PASIVOS DIFERIDOS A LARGO PLAZO	0.00	0.00	0.00	0.00
2.2.5	FONDOS Y BIENES DE TERCEROS EN GARANTÍA Y/O ADMINISTRACIÓN A LARGO PLAZO	0.00	0.00	0.00	0.00
2.2.5.1	FONDOS EN GARANTÍA A LARGO PLAZO	0.00	0.00	0.00	0.00
2.2.5.2	FONDOS EN ADMINISTRACIÓN A LARGO PLAZO	0.00	0.00	0.00	0.00
2.2.5.3	FONDOS CONTINGENTES A LARGO PLAZO	0.00	0.00	0.00	0.00
2.2.5.4	FONDOS DE FIDUCIARIOS, MANDATOS Y CONTRATOS ANALÓGOS A LARGO PLAZO	0.00	0.00	0.00	0.00
2.2.5.5	OTROS FONDOS DE TERCEROS EN GARANTÍA Y/O ADMINISTRACIÓN A LARGO PLAZO	0.00	0.00	0.00	0.00
2.2.6	VALORES Y BIENES EN GARANTÍA A LARGO PLAZO	0.00	0.00	0.00	0.00
2.2.6.1	PROVISIONES A LARGO PLAZO	0.00	0.00	0.00	0.00
2.2.6.1.1	PROVISIÓN PARA DEMANDAS Y JUICIOS A LARGO PLAZO	0.00	0.00	0.00	0.00
2.2.6.1.2	PROVISIÓN PARA PENSIÓN A LARGO PLAZO	0.00	0.00	0.00	0.00
2.2.6.1.3	PROVISIÓN PARA CONTINGENCIAS A LARGO PLAZO	0.00	0.00	0.00	0.00
2.2.6.1.4	OTRAS PROVISIONES A LARGO PLAZO	0.00	0.00	0.00	0.00
3	HACIENDA PÚBLICA/PATRIMONIO	21,438,894.82	24,210,972.74	44,538,138.29	47,363,963.37
3.1	HACIENDA PÚBLICA/PATRIMONIO CONTRIBUIDO	3,864,381.23	0.00	0.00	3,864,381.23
3.1.1	AFORTACIONES	0.00	0.00	0.00	0.00
3.1.2	DONACIONES DE CAPITAL	0.00	0.00	0.00	0.00
3.1.3	ACTUALIZACIÓN DE LA HACIENDA PÚBLICA/PATRIMONIO	3,864,381.23	0.00	0.00	3,864,381.23
3.2	HACIENDA PÚBLICA/PATRIMONIO GENERADO	17,574,513.59	24,210,972.74	44,538,138.29	38,099,482.14
3.2.1	RESULTADOS DEL EJERCICIO (AHORRO/ DESAHORRO)	0.00	24,210,972.74	44,538,138.29	32,328,482.71
3.2.2	RESULTADOS DE EJERCICIOS ANTERIORES	18,540,367.14	0.00	0.00	18,540,367.14
3.2.3	REVALUOS	0.00	0.00	0.00	0.00
3.2.3.1	REVALUO DE BIENES INMUEBLES	0.00	0.00	0.00	0.00
3.2.3.2	REVALUO DE BIENES MUEBLES	0.00	0.00	0.00	0.00
3.2.3.3	REVALUO DE BIENES INTANGIBLES	0.00	0.00	0.00	0.00
3.2.3.4	OTROS REVALUOS	0.00	0.00	0.00	0.00
3.2.4	RESERVAS	0.00	0.00	0.00	0.00
3.2.4.1	RESERVAS DE PATRIMONIO	0.00	0.00	0.00	0.00
3.2.4.2	RESERVAS TERRITORIALES	0.00	0.00	0.00	0.00
3.2.4.3	RESERVAS POR CONTINGENCIAS	0.00	0.00	0.00	0.00
3.2.5	RECTIFICACIONES DE RESULTADOS DE EJERCICIOS ANTERIORES	-769,856.36	287.16	0.00	-769,347.51
3.2.5.1	CAMBIO EN POLÍTICAS CONTABLES	-1,363,267.64	287.16	0.00	-1,362,184.10
3.2.5.2	CAMBIO POR ERRORES CONTABLES	271,217.23	0.00	0.00	271,217.23
3.3	EXCESO O INSUFICIENCIA EN LA ACTUALIZACIÓN DE LA HACIENDA PÚBLICA/PATRIMONIO	0.00	0.00	0.00	0.00
3.3.1	RESULTADO POR POSICIÓN MONETARIA	0.00	0.00	0.00	0.00
3.3.2	RESULTADO POR TENENCIA DE ACTIVOS NO MONETARIOS	0.00	0.00	0.00	0.00
4	INGRESOS Y OTROS BENEFICIOS	0.00	44,538,138.29	44,538,138.29	0.00
4.1	INGRESOS DE GESTIÓN	0.00	34,585,426.16	34,585,426.16	0.00
4.1.1	IMPUESTOS	0.00	18,292,896.28	18,292,896.28	0.00
4.1.1.1	IMPUESTOS SOBRE LOS INGRESOS	0.00	0.00	0.00	0.00
4.1.1.2	IMPUESTOS SOBRE EL PATRIMONIO	0.00	14,034,398.41	14,034,398.41	0.00
4.1.1.3	IMPUESTOS SOBRE LA PRODUCCIÓN, EL CONSUMO Y LAS TRANSACCIONES	0.00	0.00	0.00	0.00
4.1.1.4	IMPUESTOS AL COMERCIO EXTERIOR	0.00	0.00	0.00	0.00
4.1.1.5	IMPUESTOS SOBRE RENDIMIENTOS Y ASIMILABLES	0.00	0.00	0.00	0.00
4.1.1.6	IMPUESTOS ECOLÓGICOS	0.00	0.00	0.00	0.00
4.1.1.7	ACCESORIOS DE IMPUESTOS	0.00	198,546.97	198,546.97	0.00

4.1.9	OTROS IMPUESTOS	0.00	62,148.90	62,148.90	0.00
4.1.2	CUOTAS Y APORTACIONES DE SEGURIDAD SOCIAL	0.00	0.00	0.00	0.00
4.1.2.1	APORTACIONES PARA FONDOS DE VIVIENDA	0.00	0.00	0.00	0.00
4.1.2.2	CUOTAS PARA EL SEGURO SOCIAL	0.00	0.00	0.00	0.00
4.1.2.3	CUOTAS DE AHORRO PARA EL RETIRO	0.00	0.00	0.00	0.00
4.1.2.4	ACCESORIOS DE CUOTAS Y APORTACIONES DE SEGURIDAD SOCIAL	0.00	0.00	0.00	0.00
4.1.2.5	OTRAS CUOTAS Y APORTACIONES PARA LA SEGURIDAD SOCIAL	0.00	0.00	0.00	0.00
4.1.3	CONTRIBUCIONES DE MEJORAS	0.00	115,932.75	115,932.75	0.00
4.1.3.1	CONTRIBUCIONES DE MEJORAS POR OBRAS PUBLICAS	0.00	115,932.75	115,932.75	0.00
4.1.4	DERECHOS	0.00	6,826,879.00	6,826,879.00	0.00
4.1.4.1	DERECHOS POR EL USO, GOCE, APROVECHAMIENTO O EXPLOTACION DE BIENES DE DOMINIO PUBLICO	0.00	0.00	0.00	0.00
4.1.4.2	DERECHOS A LOS HIDROCARBUROS	0.00	0.00	0.00	0.00
4.1.4.3	DERECHOS POR PRESTACION DE SERVICIOS	0.00	6,826,218.00	6,826,218.00	0.00
4.1.4.4	ACCESORIOS DE DERECHOS	0.00	660.92	660.92	0.00
4.1.4.5	OTROS DERECHOS	0.00	0.00	0.00	0.00
4.1.5	PRODUCTOS DE TIPO CORRIENTE	0.00	67,909.38	67,909.38	0.00
4.1.5.1	PRODUCTOS DERIVADOS DEL USO Y APROVECHAMIENTO DE BIENES NO SUJETOS A REGIMEN DE BIENES DE DOMINIO PUBLICO	0.00	67,909.38	67,909.38	0.00
4.1.5.2	ENAJENACION DE BIENES MUEBLES NO SUJETOS A SER INVENTARIADOS	0.00	0.00	0.00	0.00
4.1.5.3	ACCESORIOS DE PRODUCTOS	0.00	0.00	0.00	0.00
4.1.5.4	OTROS PRODUCTOS QUE GENERAN INGRESOS CORRIENTES	0.00	0.00	0.00	0.00
4.1.6	APROVECHAMIENTOS DE TIPO CORRIENTE	0.00	1,072,818.21	1,072,818.21	0.00
4.1.6.1	INCENTIVOS DERIVADOS DE LA COLABORACION FISCAL	0.00	0.00	0.00	0.00
4.1.6.2	MULTAS	0.00	0.00	0.00	0.00
4.1.6.3	INDENIZACIONES	0.00	0.00	0.00	0.00
4.1.6.4	RENTEDOS	0.00	0.00	0.00	0.00
4.1.6.5	APROVECHAMIENTOS PROVENIENTES DE OBRAS PUBLICAS	0.00	0.00	0.00	0.00
4.1.6.6	APROVECHAMIENTOS POR PARTICIPACIONES DERIVADAS DE LA APLICACION DE LEYES	0.00	0.00	0.00	0.00
4.1.6.7	APROVECHAMIENTOS POR APORTACIONES Y COOPERACIONES	0.00	0.00	0.00	0.00
4.1.6.8	ACCESORIOS DE APROVECHAMIENTOS	0.00	0.00	0.00	0.00
4.1.6.9	OTROS APROVECHAMIENTOS	0.00	1,072,818.21	1,072,818.21	0.00
4.1.7	INGRESOS POR VENTA DE BIENES Y SERVICIOS	0.00	0.00	0.00	0.00
4.1.7.1	INGRESOS POR VENTA DE MERCANCIAS	0.00	0.00	0.00	0.00
4.1.7.2	INGRESOS POR VENTA DE BIENES Y SERVICIOS PRODUCIDOS EN ESTABLECIMIENTOS DEL GOBIERNO	0.00	0.00	0.00	0.00
4.1.7.3	INGRESOS POR VENTA DE BIENES Y SERVICIOS DE ORGANISMOS DESCENTRALIZADOS	0.00	0.00	0.00	0.00
4.1.7.4	INGRESOS DE OPERACION DE ENTIDADES PARAMUNICIPALES EMPRESARIALES Y NO FINANCIERAS	0.00	0.00	0.00	0.00
4.1.8	INGRESOS NO COMPRENDIDOS EN LAS FRACCIONES DE LA LEY DE INGRESOS CAUSADOS EN EL EJERCICIO	0.00	0.00	0.00	0.00
4.1.8.1	IMPUESTOS NO COMPRENDIDOS EN LAS FRACCIONES DE LA LEY DE INGRESOS CAUSADOS EN EL EJERCICIO	0.00	0.00	0.00	0.00
4.1.8.2	CONTRIBUCIONES DE MEJORAS, DERECHOS, PRODUCTOS Y APROVECHAMIENTOS NO COMPRENDIDOS EN LAS FRACCIONES DE LA LEY DE INGRESOS CAUSADOS EN EL EJERCICIO	0.00	0.00	0.00	0.00
4.2	PARTICIPACIONES, APORTACIONES, TRANSFERENCIAS, ASIGNACIONES, SUBSIDIOS Y OTRAS AYUDAS	0.00	26,193,712.13	26,193,712.13	0.00
4.2.1	PARTICIPACIONES Y APORTACIONES	0.00	26,193,712.13	26,193,712.13	0.00
4.2.1.1	PARTICIPACIONES	0.00	11,262,230.25	11,262,230.25	0.00
4.2.1.2	APORTACIONES	0.00	7,691,681.88	7,691,681.88	0.00
4.2.1.3	CONVENIOS	0.00	0.00	0.00	0.00
4.2.2	TRANSFERENCIAS, ASIGNACIONES, SUBSIDIOS Y OTRAS AYUDAS	0.00	0.00	0.00	0.00
4.2.2.1	TRANSFERENCIAS INTERNAS Y ASIGNACIONES DEL SECTOR PUBLICO	0.00	0.00	0.00	0.00
4.2.2.2	TRANSFERENCIAS DEL SECTOR PUBLICO	0.00	0.00	0.00	0.00
4.2.2.3	SUBSIDIOS Y SUBVENCIONES	0.00	0.00	0.00	0.00
4.2.2.4	AYUDAS SOCIALES	0.00	0.00	0.00	0.00
4.2.2.5	PENSIONES Y JUBILACIONES	0.00	0.00	0.00	0.00
4.2.2.6	TRANSFERENCIAS DEL EXTERIOR	0.00	0.00	0.00	0.00
4.3	OTROS INGRESOS Y BENEFICIOS	0.00	0.00	0.00	0.00
4.3.1	INGRESOS FINANCIEROS	0.00	0.00	0.00	0.00
4.3.1.1	INTERESES GANADOS DE VALORES, CREDITOS, BONOS Y OTROS	0.00	0.00	0.00	0.00
4.3.1.2	OTROS INGRESOS FINANCIEROS	0.00	0.00	0.00	0.00
4.3.2	INCREMENTO POR VARIACION DE INVENTARIOS	0.00	0.00	0.00	0.00
4.3.2.1	INCREMENTO POR VARIACION DE INVENTARIOS DE MERCANCIAS PARA VENTA	0.00	0.00	0.00	0.00
4.3.2.2	INCREMENTO POR VARIACION DE INVENTARIOS DE MERCANCIAS TERMINADAS	0.00	0.00	0.00	0.00
4.3.2.3	INCREMENTO POR VARIACION DE INVENTARIOS DE MERCANCIAS EN PROCESO DE ELABORACION	0.00	0.00	0.00	0.00
4.3.2.4	INCREMENTO POR VARIACION DE INVENTARIOS DE MATERIAS PRIMAS, MATERIALES Y SUMINISTROS	0.00	0.00	0.00	0.00
4.3.2.5	INCREMENTO POR VARIACION DE ALMACEN DE MATERIAS PRIMAS, MATERIALES Y SUMINISTROS	0.00	0.00	0.00	0.00
4.3.3	DISMINUCION DEL EXCESO DE ESTIMACIONES POR PERDIDA O DETERIORO U OBSOLESCENCIA	0.00	0.00	0.00	0.00
4.3.3.1	DISMINUCION DEL EXCESO DE ESTIMACIONES POR PERDIDA O DETERIORO U OBSOLESCENCIA	0.00	0.00	0.00	0.00
4.3.4	DISMINUCION DEL EXCESO DE PROVISIONES	0.00	0.00	0.00	0.00
4.3.4.1	DISMINUCION DEL EXCESO EN PROVISIONES	0.00	0.00	0.00	0.00
4.3.5	OTROS INGRESOS Y BENEFICIOS VARIOS	0.00	0.00	0.00	0.00
4.3.5.1	OTROS INGRESOS DE EJERCICIOS ANTERIORES	0.00	0.00	0.00	0.00
4.3.5.2	BONIFICACIONES Y DESCUENTOS GRIENICOS	0.00	0.00	0.00	0.00
4.3.5.3	DIFERENCIAS POR TIPO DE CAMBIO A FAVOR EN EFECTIVO Y EQUIVALENTES	0.00	0.00	0.00	0.00
4.3.5.4	DIFERENCIAS DE COTIZACIONES A FAVOR EN VALORES NEGOCIABLES	0.00	0.00	0.00	0.00

4.3.9.5	RESULTADO POR POSICION MONETARIA	0.00	0.00	0.00	0.00
4.3.9.6	UTILIDADES POR PARTICIPACION PATRIMONIAL	0.00	0.00	0.00	0.00
4.3.9.9	OTROS INGRESOS Y BENEFICIOS VARIOS	0.00	0.00	0.00	0.00
5	GASTOS Y OTRAS PERDIDAS	0.00	24,216,675.06	24,216,675.06	0.00
5.1	GASTOS DE FUNCIONAMIENTO	0.00	18,623,209.21	18,623,209.21	0.00
5.1.1	SERVICIOS PERSONALES	0.00	11,336,991.49	11,336,991.49	0.00
5.1.1.1	REMUNERACIONES AL PERSONAL DE CARÁCTER PERMANENTE	0.00	9,035,207.74	9,035,207.74	0.00
5.1.1.2	REMUNERACIONES AL PERSONAL DE CARÁCTER TRANSITORIO	0.00	0.00	0.00	0.00
5.1.1.3	REMUNERACIONES ADICIONALES Y ESPECIALES	0.00	406,629.71	406,629.71	0.00
5.1.1.4	SEGURIDAD SOCIAL	0.00	1,708,250.49	1,708,250.49	0.00
5.1.1.8	OTRAS PRESTACIONES SOCIALES Y ECONÓMICAS	0.00	796,603.55	796,603.55	0.00
5.1.1.9	PAGO DE ESTÍMULOS A SERVIDORES PÚBLICOS	0.00	0.00	0.00	0.00
5.1.2	MATERIALES Y SUMINISTROS	0.00	1,731,679.34	1,731,679.34	0.00
5.1.2.1	MATERIALES DE ADMINISTRACIÓN, EMISIÓN DE DOCUMENTOS Y ARTICULOS OFICIALES	0.00	315,021.86	315,021.86	0.00
5.1.2.2	ALIMENTOS Y UTENSILIOS	0.00	3,046.80	3,046.80	0.00
5.1.2.3	MATERIAS PRIMAS Y MATERIALES DE PRODUCCIÓN Y COMERCIALIZACIÓN	0.00	0.00	0.00	0.00
5.1.2.4	MATERIALES Y ARTICULOS DE CONSTRUCCIÓN Y DE REPARACIÓN	0.00	29,499.29	29,499.29	0.00
5.1.2.5	PRODUCTOS QUÍMICOS, FARMACÉUTICOS Y DE LABORATORIO	0.00	41,980.40	41,980.40	0.00
5.1.2.6	COMBUSTIBLES, LUBRICANTES Y ADITIVOS	0.00	1,264,546.10	1,264,546.10	0.00
5.1.2.7	VESTUARIO, BLANCOS, PRENDAS DE PROTECCIÓN Y ARTICULOS DEPORTIVOS	0.00	29,294.61	29,294.61	0.00
5.1.2.8	MATERIALES Y SUMINISTROS PARA SEGURIDAD	0.00	0.00	0.00	0.00
5.1.2.9	HERRAMIENTAS, REPARACIONES Y ACCESORIOS MENORES	0.00	27,549.01	27,549.01	0.00
5.1.3	SERVICIOS GENERALES	0.00	5,934,639.39	5,934,639.39	0.00
5.1.3.1	SERVICIOS BÁSICOS	0.00	2,365,625.23	2,365,625.23	0.00
5.1.3.2	SERVICIOS DE ARRENDAMIENTO	0.00	46,723.20	46,723.20	0.00
5.1.3.3	SERVICIOS PROFESIONALES, CIENTÍFICOS Y TÉCNICOS Y OTROS SERVICIOS	0.00	149,923.13	149,923.13	0.00
5.1.3.4	SERVICIOS FINANCIEROS, BANCARIOS Y COMERCIALES	0.00	109,127.25	109,127.25	0.00
5.1.3.5	SERVICIOS DE INSTALACIÓN, REPARACIÓN, MANTENIMIENTO Y CONSERVACIÓN	0.00	2,275,752.74	2,275,752.74	0.00
5.1.3.6	SERVICIOS DE COMUNICACIÓN SOCIAL Y PUBLICIDAD	0.00	212,799.00	212,799.00	0.00
5.1.3.7	SERVICIOS DE TRASLADO Y VIÁTICOS	0.00	79,063.64	79,063.64	0.00
5.1.3.8	SERVICIOS OFICIALES	0.00	343,728.75	343,728.75	0.00
5.1.3.9	OTROS SERVICIOS GENERALES	0.00	272,675.24	272,675.24	0.00
5.2	TRANSFERENCIAS, ASIGNACIONES, SUBSIDIOS Y OTRAS AYUDAS	0.00	5,943,331.06	5,943,331.06	0.00
5.2.1	TRANSFERENCIAS INTERNAS Y ASIGNACIONES AL SECTOR PÚBLICO	0.00	0.00	0.00	0.00
5.2.1.1	ASIGNACIONES AL SECTOR PÚBLICO	0.00	0.00	0.00	0.00
5.2.1.2	TRANSFERENCIAS INTERNAS AL SECTOR PÚBLICO	0.00	0.00	0.00	0.00
5.2.2	TRANSFERENCIAS AL RESTO DEL SECTOR PÚBLICO	0.00	0.00	0.00	0.00
5.2.2.1	TRANSFERENCIAS A ENTIDADES PARAESTATALES	0.00	0.00	0.00	0.00
5.2.2.2	TRANSFERENCIAS A ENTIDADES FEDERATIVAS Y MUNICIPIOS	0.00	0.00	0.00	0.00
5.2.3	SUBSIDIOS Y SUBVENCIONES	0.00	3,874,413.85	3,874,413.85	0.00
5.2.3.1	SUBSIDIOS	0.00	3,874,413.85	3,874,413.85	0.00
5.2.3.2	SUBVENCIONES	0.00	0.00	0.00	0.00
5.2.4	AYUDAS SOCIALES	0.00	903,297.21	903,297.21	0.00
5.2.4.1	AYUDAS SOCIALES A PERSONAS	0.00	748,971.47	748,971.47	0.00
5.2.4.2	BECAS	0.00	0.00	0.00	0.00
5.2.4.3	AYUDAS SOCIALES A INSTITUCIONES	0.00	154,325.74	154,325.74	0.00
5.2.4.4	AYUDAS SOCIALES POR DESASTRES NATURALES Y OTROS SINIESTROS	0.00	0.00	0.00	0.00
5.2.5	PENSIONES Y JUBILACIONES	0.00	0.00	0.00	0.00
5.2.5.1	PENSIONES	0.00	0.00	0.00	0.00
5.2.5.2	JUBILACIONES	0.00	0.00	0.00	0.00
5.2.5.9	OTRAS PENSIONES Y JUBILACIONES	0.00	0.00	0.00	0.00
5.2.6	TRANSFERENCIAS A FIDEICOMISOS, MANDATOS Y CONTRATOS ANÁLOGOS	0.00	0.00	0.00	0.00
5.2.6.1	TRANSFERENCIAS A FIDEICOMISOS, MANDATOS Y CONTRATOS ANÁLOGOS AL GOBIERNO	0.00	0.00	0.00	0.00
5.2.6.2	TRANSFERENCIAS A FIDEICOMISOS, MANDATOS Y CONTRATOS ANÁLOGOS A ENTIDADES PARAESTATALES	0.00	0.00	0.00	0.00
5.2.7	TRANSFERENCIAS A LA SEGURIDAD SOCIAL	0.00	0.00	0.00	0.00
5.2.7.1	TRANSFERENCIAS POR OBLIGACIONES DE LEY	0.00	0.00	0.00	0.00
5.2.8	DONATIVOS	0.00	203,620.00	203,620.00	0.00
5.2.8.1	DONATIVOS A INSTITUCIONES SIN FINES DE LUCRO	0.00	203,620.00	203,620.00	0.00
5.2.8.2	DONATIVOS A ENTIDADES FEDERATIVAS Y MUNICIPIOS	0.00	0.00	0.00	0.00
5.2.8.3	DONATIVOS A FIDEICOMISOS, MANDATOS Y CONTRATOS ANÁLOGOS PRIVADOS	0.00	0.00	0.00	0.00
5.2.8.4	DONATIVOS A FIDEICOMISOS, MANDATOS Y CONTRATOS ANÁLOGOS ESTATALES	0.00	0.00	0.00	0.00
5.2.8.5	DONATIVOS INTERNACIONALES	0.00	0.00	0.00	0.00
5.2.9	TRANSFERENCIAS AL EXTERIOR	0.00	0.00	0.00	0.00
5.2.9.1	TRANSFERENCIAS AL EXTERIOR A GOBIERNOS EXTRANJEROS Y ORGANISMOS INTERNACIONALES	0.00	0.00	0.00	0.00
5.2.9.2	TRANSFERENCIAS AL SECTOR PRIVADO EXTERNO	0.00	0.00	0.00	0.00
5.3	PARTICIPACIONES Y APORTACIONES	0.00	0.00	0.00	0.00
5.3.1	PARTICIPACIONES	0.00	0.00	0.00	0.00
5.3.1.1	PARTICIPACIONES DE LA FEDERACIÓN A ENTIDADES FEDERATIVAS Y MUNICIPIOS	0.00	0.00	0.00	0.00
5.3.1.2	PARTICIPACIONES DE LAS ENTIDADES FEDERATIVAS A LOS MUNICIPIOS	0.00	0.00	0.00	0.00

5.3	APORTACIONES	0.00	0.00	0.00	0.00
5.3.1	APORTACIONES DE LA FEDERACION A ENTIDADES FEDERATIVAS Y MUNICIPIOS	0.00	0.00	0.00	0.00
5.3.2	APORTACIONES DE LAS ENTIDADES FEDERATIVAS A LOS MUNICIPIOS	0.00	0.00	0.00	0.00
5.3.3	CONVENIOS	0.00	0.00	0.00	0.00
5.3.3.1	CONVENIO DE REASIGNACION	0.00	0.00	0.00	0.00
5.3.3.2	CONVENIOS DE DESCENTRALIZACION Y OTROS	0.00	0.00	0.00	0.00
5.4	INTERESES, COMISIONES Y OTROS GASTOS DE LA DEUDA PUBLICA	0.00	544,015.31	544,015.31	0.00
5.4.1	INTERESES DE LA DEUDA PUBLICA	0.00	544,015.31	544,015.31	0.00
5.4.1.1	INTERESES DE LA DEUDA PUBLICA INTERNA	0.00	544,015.31	544,015.31	0.00
5.4.1.2	INTERESES DE LA DEUDA PUBLICA EXTERNA	0.00	0.00	0.00	0.00
5.4.2	COMISIONES DE LA DEUDA PUBLICA	0.00	0.00	0.00	0.00
5.4.2.1	COMISIONES DE LA DEUDA PUBLICA INTERNA	0.00	0.00	0.00	0.00
5.4.2.2	COMISIONES DE LA DEUDA PUBLICA EXTERNA	0.00	0.00	0.00	0.00
5.4.3	GASTOS DE LA DEUDA PUBLICA	0.00	0.00	0.00	0.00
5.4.3.1	GASTOS DE LA DEUDA PUBLICA INTERNA	0.00	0.00	0.00	0.00
5.4.3.2	GASTOS DE LA DEUDA PUBLICA EXTERNA	0.00	0.00	0.00	0.00
5.4.4	COSTO POR COBERTURAS	0.00	0.00	0.00	0.00
5.4.4.1	COSTO POR COBERTURAS	0.00	0.00	0.00	0.00
5.4.5	APOYOS FINANCIEROS	0.00	0.00	0.00	0.00
5.4.5.1	APOYOS FINANCIEROS A INTERMEDIARIOS	0.00	0.00	0.00	0.00
5.4.5.2	APOYO FINANCIERO A AHORRADORES Y DEUDORES DEL SISTEMA FINANCIERO NACIONAL	0.00	0.00	0.00	0.00
5.5	OTROS GASTOS Y PERDIDAS EXTRAORDINARIAS	0.00	0.00	0.00	0.00
5.5.1	ESTIMACIONES, DEPRECIACIONES, DETERIOROS, OBSOLESCENCIA Y AMORTIZACIONES	0.00	0.00	0.00	0.00
5.5.1.1	ESTIMACIONES POR PERDIDA O DETERIORO DE ACTIVOS CIRCULANTES	0.00	0.00	0.00	0.00
5.5.1.2	ESTIMACIONES POR PERDIDA O DETERIORO DE ACTIVO NO CIRCULANTE	0.00	0.00	0.00	0.00
5.5.1.3	DEPRECIACION DE BIENES INMUEBLES	0.00	0.00	0.00	0.00
5.5.1.4	DEPRECIACION DE INFRAESTRUCTURA	0.00	0.00	0.00	0.00
5.5.1.5	DEPRECIACION DE BIENES MUEBLES	0.00	0.00	0.00	0.00
5.5.1.6	DETERIORO DE LOS ACTIVOS BIOLÓGICOS	0.00	0.00	0.00	0.00
5.5.1.7	AMORTIZACION DE ACTIVOS INTANGIBLES	0.00	0.00	0.00	0.00
5.5.1.8	DISMINUCION DE BIENES POR PERDIDA, OBSOLESCENCIA Y DETERIORO	0.00	0.00	0.00	0.00
5.5.2	PROVISIONES	0.00	0.00	0.00	0.00
5.5.2.1	PROVISIONES DE PASIVOS A CORTO PLAZO	0.00	0.00	0.00	0.00
5.5.2.2	PROVISIONES DE PASIVOS A LARGO PLAZO	0.00	0.00	0.00	0.00
5.5.3	DISMINUCION DE INVENTARIOS	0.00	0.00	0.00	0.00
5.5.3.1	DISMINUCION DE INVENTARIOS DE MERCANCIAS PARA VENTA	0.00	0.00	0.00	0.00
5.5.3.2	DISMINUCION DE INVENTARIOS DE MERCANCIAS TERMINADAS	0.00	0.00	0.00	0.00
5.5.3.3	DISMINUCION DE INVENTARIOS DE MERCANCIAS EN PROCESO DE ELABORACION	0.00	0.00	0.00	0.00
5.5.3.4	DISMINUCION DE INVENTARIOS DE MATERIAS PRIMAS, MATERIALES Y SUMINISTROS PARA PRODUCCION	0.00	0.00	0.00	0.00
5.5.3.5	DISMINUCION DE ALMACEN DE MATERIALES Y SUMINISTROS DE CONSUMO	0.00	0.00	0.00	0.00
5.5.4	AUMENTO POR INSUFICIENCIA DE ESTIMACIONES POR PERDIDA O DETERIORO U OBSOLESCENCIA	0.00	0.00	0.00	0.00
5.5.4.1	AUMENTO POR INSUFICIENCIA DE ESTIMACIONES POR PERDIDA O DETERIORO U OBSOLESCENCIA	0.00	0.00	0.00	0.00
5.5.5	AUMENTO POR INSUFICIENCIA DE PROVISIONES	0.00	0.00	0.00	0.00
5.5.5.1	AUMENTO POR INSUFICIENCIA DE PROVISIONES	0.00	0.00	0.00	0.00
5.5.6	OTROS GASTOS	0.00	0.00	0.00	0.00
5.5.6.1	GASTOS DE EJERCICIOS ANTERIORES	0.00	0.00	0.00	0.00
5.5.6.2	PERDIDAS POR RESPONSABILIDADES	0.00	0.00	0.00	0.00
5.5.6.3	BONIFICACIONES Y DESCUENTOS OTORGADOS	0.00	0.00	0.00	0.00
5.5.6.4	DIFERENCIAS POR TIPO DE CAMBIO NEGATIVAS EN EFECTIVO Y EQUIVALENTES	0.00	0.00	0.00	0.00
5.5.6.5	DIFERENCIAS DE COTIZACIONES NEGATIVAS EN VALORES NEGOCIABLES	0.00	0.00	0.00	0.00
5.5.6.6	RESULTADO POR POSICION MONETARIA	0.00	0.00	0.00	0.00
5.5.6.7	PERDIDAS POR PARTICIPACION PATRIMONIAL	0.00	0.00	0.00	0.00
5.5.6.8	OTROS GASTOS VARIOS	0.00	0.00	0.00	0.00
5.6	INVERSION PUBLICA	0.00	0.00	0.00	0.00
5.6.1	INVERSION PUBLICA NO CAPITALIZABLE	0.00	0.00	0.00	0.00
5.6.1.1	CONSTRUCCION EN BIENES NO CAPITALIZABLE	0.00	0.00	0.00	0.00
7	CUENTAS DE ORDEN CONTABLES	0.00	0.00	0.00	0.00
7.1	VALORES	0.00	0.00	0.00	0.00
7.1.1	VALORES EN CUSTODIA	0.00	0.00	0.00	0.00
7.1.2	CUSTODIA DE VALORES	0.00	0.00	0.00	0.00
7.1.3	INSTRUMENTOS DE CREDITO PRESTADOS A FORMADORES DE MERCADO	0.00	0.00	0.00	0.00
7.1.4	PRESTAMO DE INSTRUMENTOS DE CREDITO A FORMADORES DE MERCADO Y SU GARANTIA	0.00	0.00	0.00	0.00
7.1.5	INSTRUMENTOS DE CREDITO RECIBIDOS EN GARANTIA DE LOS FORMADORES DE MERCADO	0.00	0.00	0.00	0.00
7.1.6	GARANTIA DE CREDITOS RECIBIDOS DE LOS FORMADORES DE MERCADO	0.00	0.00	0.00	0.00
7.2	EMISION DE OBLIGACIONES	0.00	0.00	0.00	0.00
7.2.1	AUTORIZACION PARA LA EMISION DE BONOS, TITULOS Y VALORES DE LA DEUDA PUBLICA INTERNA	0.00	0.00	0.00	0.00
7.2.2	AUTORIZACION PARA LA EMISION DE BONOS, TITULOS Y VALORES DE LA DEUDA PUBLICA EXTERNA	0.00	0.00	0.00	0.00
7.2.3	EMISIONES AUTORIZADAS DE LA DEUDA PUBLICA INTERNA Y EXTERNA	0.00	0.00	0.00	0.00
7.2.4	SUSCRIPCION DE CONTRATOS DE PRESTAMOS Y OTRAS OBLIGACIONES DE LA DEUDA PUBLICA	0.00	0.00	0.00	0.00

7.2.8	SUSCRIPCIÓN DE CONTRATOS DE PRESTAMOS Y OTRAS OBLIGACIONES DE LA DEUDA PUBLICA	0.00	0.00	0.00	0.00
7.2.8	CONTRATOS DE PRESTAMOS Y OTRAS OBLIGACIONES DE LA DEUDA PUBLICA INTERNA Y EXTERNA	0.00	0.00	0.00	0.00
7.3	AVALES Y GARANTIAS	0.00	0.00	0.00	0.00
7.3.1	AVALES AUTORIZADOS	0.00	0.00	0.00	0.00
7.3.2	AVALES FIRMADOS	0.00	0.00	0.00	0.00
7.3.3	FIANZAS Y GARANTIAS RECIBIDAS POR DEUDAS A COBRAR	0.00	0.00	0.00	0.00
7.3.4	FIANZAS Y GARANTIAS RECIBIDAS	0.00	0.00	0.00	0.00
7.3.5	FIANZAS OTORGADAS PARA RESPALDAR OBLIGACIONES NO FISCALES DEL GOBIERNO	0.00	0.00	0.00	0.00
7.3.6	FIANZAS OTORGADAS DEL GOBIERNO PARA RESPALDAR OBLIGACIONES NO FISCALES	0.00	0.00	0.00	0.00
7.4	JUDICIOS	0.00	0.00	0.00	0.00
7.4.1	DEMANDAS JUDICIAL EN PROCESO DE RESOLUCION	0.00	0.00	0.00	0.00
7.4.2	RESOLUCION DE DEMANDAS EN PROCESO JUDICIAL	0.00	0.00	0.00	0.00
7.5	INVERSION MEDIANTE PROYECTOS PARA PRESTACION DE SERVICIOS (PPS) Y SIMILARES	0.00	0.00	0.00	0.00
7.5.1	CONTRATOS PARA INVERSION MEDIANTE PROYECTOS PARA PRESTACION DE SERVICIOS (PPS) Y	0.00	0.00	0.00	0.00
7.5.2	INVERSION PUBLICA CONTRATADA MEDIANTE PROYECTOS PARA PRESTACION DE SERVICIOS (PPS)	0.00	0.00	0.00	0.00
7.6	BIENES EN CONCESIONADOS O EN COMODATO	0.00	0.00	0.00	0.00
7.6.1	BIENES BAJO CONTRATO EN CONCESION	0.00	0.00	0.00	0.00
7.6.2	CONTRATO DE CONCESION POR BIENES	0.00	0.00	0.00	0.00
7.6.3	BIENES BAJO CONTRATO EN COMODATO	0.00	0.00	0.00	0.00
7.6.4	CONTRATO DE COMODATO POR BIENES	0.00	0.00	0.00	0.00

Nota de Gestión Administrativa 17

De conformidad con la nota de gestión administrativa número 17 la información Contable deberá estar firmada en cada página de la misma e incluir al final la siguiente leyenda: "Bajo protesta de decir verdad declaramos que los Estados Financieros y sus notas, son razonablemente correctos y son responsabilidad del emisor"


 OSCAR ANTONIO DIAZ BURGARRAMA
 SINDICO DE MINORA

 LIC. ROSA CARRERA DE LUNA GARCIA
 TESORERA MUNICIPAL

 LIC. SERGIO ZENON RUIZ VARGAS DE
 PRESIDENTE MUNICIPAL


 ANA ELIZABETH GARCERAN MUNEZ
 SINDICA DE MAYORIA

 C.F. JULIANA DOMESTICUS GARCIA
 CONTRALORA MUNICIPAL

 LIC. NEILA HERRERA MARTIN
 REVISORA DE HACIENDA

MUNICIPIO DE NAVA, COAHUILA					
Balanza de Comprobación					
Del 01 de enero al 31 de marzo de 2018					
CÓDIGO	CUENTA CONTABLE	SALDO INICIAL	CARGOS	ABONOS	SALDO FINAL
0	CUENTAS DE ORDEN PRESUPUESTARIAS	0.00	399,089,842.46	399,089,842.46	0.00
0.1	LEY DE INGRESOS	0.00	48,683,876.98	49,683,876.98	0.00
0.1.1	LEY DE INGRESOS ESTIMADA	0.00	0.00	0.00	0.00
0.1.2	LEY DE INGRESOS POR EJECUTAR	0.00	44,539,136.29	0.00	-44,539,136.29
0.1.3	MODIFICACIONES A LA LEY DE INGRESOS ESTIMADA	0.00	0.00	0.00	0.00
0.1.4	LEY DE INGRESOS DEVENGADA	0.00	44,544,736.29	44,539,136.29	-5,600.00
0.1.5	LEY DE INGRESOS RECAUDADA	0.00	0.00	-44,544,736.29	44,544,736.29
0.2	PRESUPUESTO DE EGRESOS	0.00	389,962,765.86	389,962,765.86	0.00
0.2.1	PRESUPUESTO DE EGRESOS APROBADO	0.00	0.00	130,082,458.00	-130,082,458.00
0.2.2	PRESUPUESTO DE EGRESOS POR EJECUTAR	0.00	158,290,275.98	14,536,488.74	143,753,787.24
0.2.3	MODIFICACIONES AL PRESUPUESTO DE EGRESOS APROBADO	0.00	0.00	36,232,817.98	-36,232,817.98
0.2.4	PRESUPUESTO DE EGRESOS COMPROMETIDO	0.00	74,538,469.74	25,966,430.69	48,572,039.05
0.2.5	PRESUPUESTO DE EGRESOS DEVENGADO	0.00	25,866,490.69	25,866,430.69	0.00
0.2.6	PRESUPUESTO DE EGRESOS EJERCIDO	0.00	25,866,490.69	25,419,118.76	447,371.93
0.2.7	PRESUPUESTO DE EGRESOS PAGADO	0.00	25,419,118.76	0.00	25,419,118.76

Nota de Gestión Administrativa 17

De conformidad con la nota de gestión administrativa número 17 la información Contable deberá estar firmada en cada página de la misma e incluir al final la siguiente leyenda: "Bajo protesta de decir verdad declaro que los Estados Financieros y sus notas, son razonablemente correctos y son responsabilidad del emisor".



 D.E. MARCO ENRIQUE VELAZQUEZ VARGAS
 PRESIDENTE MUNICIPAL

 D.E. ROSA ELIZABETH LUNA GONZALEZ
 TENDERO MUNICIPAL

 D.E. MARCO ENRIQUE VELAZQUEZ VARGAS
 SINDICO DE MAYORA



 D.E. RAFAEL ROSA ELIZABETH
 AUDITORA DE ACCIONES

 D.E. RAFAEL ROSA ELIZABETH
 CENTRAL CONTABLE

 PROFRA. XINA ELIZABETH CARDONA BLANCO
 SINDICA DE MAYORA

DICTAMEN



PEÑA MONETA Y COMPAÑÍA, S.C.

CONTADORES PÚBLICOS Y CONSULTORES

LIC. SERGIO ZENÓN VELÁZQUEZ VÁZQUEZ
PRESIDENTE MUNICIPAL DE NAVA, COAHUILA

En cumplimiento a lo establecido en la cláusula primera del contrato celebrado con el MUNICIPIO DE NAVA, COAHUILA para auditar sus estados financieros por el periodo comprendido del 1 de Enero al 31 de Diciembre del 2018, para efectos de Cuenta Pública y en acatamiento a lo dispuesto en el artículo 15 de la Ley de Rendición de Cuentas y Fiscalización Superior del Estado de Coahuila de Zaragoza, publicada el 14 de Noviembre del año 2014, relativo a la Declaratoria requerida a los auditores independientes en los informes de Avance de Gestión Financiera a cargo de los Municipios del Estado de Coahuila, nos permitimos emitir la siguiente.

Declaratoria sobre la revisión del Informe de Avance de Gestión Financiera

Declaramos bajo protesta de decir verdad, que hemos examinado el Estado de Situación Financiera del MUNICIPIO DE NAVA, COAHUILA, por el periodo comprendido del 01 de Enero al 31 de Marzo del 2018 y los Estados de Actividades, Estado de Variación de Hacienda Pública y Estado de Flujo de Efectivo, proporcionados por la Administración, unidad responsable de dicha información. Nuestra responsabilidad consiste en informar el resultado parcial o avance de nuestra auditoria, ya que la revisión integral se considera por todo el ejercicio 2018.

El examen mencionado fue realizado de acuerdo con las Normas Internacionales de Auditoria, observando lo establecido en el memorando inicial de planeación que forma parte del programa de revisión acordado contractualmente para el ejercicio, de tal manera que a la conclusión de ésta, se obtenga una seguridad razonable de que los estados financieros no contienen errores importantes y de que están preparados de acuerdo a las políticas contables aplicables a entidades gubernamentales y en lo conducente, con las normas de información financiera. De acuerdo a las pruebas selectivas aplicadas, se examinó el ejercicio presupuestal según la programación debidamente calendarizada para que el mismo no presentara desviaciones relevantes.

Declaratoria sobre la Revisión del Control.

Hemos examinado la situación que guarda el Control Interno del Municipio de Nava, Coahuila y respecto a ello, se ha formulado un reporte de observaciones en el que se plasman las debilidades y sugerencias para su solventación y seguimiento, mismo que forma parte integral de este informe.

A la fecha el Municipio de Nava, Coahuila cumple en materia contable presupuestal, de acuerdo con el Art. 15 de la Ley de Rendición de Cuentas y Fiscalización Superior del Estado de Coahuila de Zaragoza con el sistema integral de información financiera, sin embargo, es necesario

MONTECARLO No. 901-A COL GUADALUPE C.P. 25750 . MONCLOVA, COAH, MÉXICO
TEL. 01 (368) 634 02 90 . E-mail: pemoneta@prodigy.net.mx

**PEÑA MONETA Y COMPAÑÍA, S.C.**

CONTADORES PÚBLICOS Y CONSULTORES


mencionar que a dicho sistema, le falta actualización programática presupuestal para producir información contable presupuestal de acuerdo a requerimientos del CONAC.

Al 31 de Marzo del 2018 el Municipio de Nava, Coahuila ha incumplido con lo dispuesto en los artículos 23 al 32 de la ley General de Contabilidad Gubernamental y con los lineamientos en materia de control de bienes muebles e inmuebles emitidos por el Consejo Nacional de Armonización Contable CONAC. Dicha obligación debería ser cumplida a más tardar el día 31 de Diciembre del 2015. Cabe mencionar que la auditoría superior del estado de Coahuila, ha exigido el cumplimiento de dicha disposición so pena de tener que ser sancionados por la autoridad correspondiente.

Pasivos Laborales.

Al 31 de Marzo del 2018 el Municipio de Nava, Coahuila no ha reconocido la creación del pasivo laboral, de acuerdo con lo establecido en el boletín D-3 emitido de acuerdo a lo establecido en las Normas Internacionales de Información Financiera, así como las disposiciones en materia gubernamental.

Monclova, Coahuila al 17 de Abril del 2018.


C.P.C. GENARO ENRIQUE PEÑA MONETA
REG. D.G.P. 257914
REG. AGAFF 4290
REG. ASE. 006

ACTA CABILDO



REPUBLICANO AYUNTAMIENTO
2018
ZARAGOZA 105 SUR NAVA, COAHUILA DE ZARAGOZA

ACTA DE CABILDO NÚMERO ONCE
SESIÓN EXTRAORDINARIA

En la ciudad de Nava, Estado de Coahuila de Zaragoza, siendo las 16:00 horas (Dieciséis horas), del día 19 de Abril de 2018, reunidos en la sala de sesiones de cabildo en la Presidencia Municipal de Nava, Coahuila, los ciudadanos miembros del R. Ayuntamiento para el año 2018, para celebrar la **SESIÓN EXTRAORDINARIA:** Presidente Municipal el C. Lic. Sergio Zenón Velázquez Vázquez, C. Ana Elizabeth Cardoza Núñez, Sindico Municipal, el C. Juan Antonio Díaz Guadarrama, Sindico Municipal de Minoría, Regidores del Republicano Ayuntamiento de Nava, Coahuila para el periodo 2018, el C. Carlos Alberto Gómez Garza, C. Diana Isela Guardiola Sandoval, C. José Joel Alvarado Martínez, C. Keila Morales Patiño, C. Noeh Castillo Uvarios, C. Ignacia Aguilar Delgado, C. Raymundo Rangel de la Cruz, C. Rosa Maria Luna Montalvo, C. Juan Fernando Paredes Blanco, C. Karina Janeth García Valdez, C. Rosa Aradillas Barrón.-----

Preside la reunión el Lic. Sergio Zenón Velázquez Vázquez Presidente Municipal, conforme a lo dispuesto por el artículo 86 del Código Municipal para el Estado de Coahuila de Zaragoza, iniciando la sesión poniendo a consideración del H. Cabildo lo siguiente: -----

ORDEN DEL DÍA:

- I.- Lista de Asistencia y Aprobación del Orden del Día.-----
- II.- Declaración de la existencia legal del Quórum Legal.-----
- III.- Declaración de validez de la sesión.-----
- IV.- Solicitud del Secretario del Ayuntamiento el Lic. José Fortunato Trejo Gutiérrez, para autorizar al Presidente, Secretario y Tesorera del Ayuntamiento, el celebrar y suscribir Convenios con el Gobierno del Estado y sus Dependencias.-----
- V.- Autorización del Plan Municipal de Desarrollo 2018, para su Publicación en el Periódico Oficial del Estado con fundamento en el art. 152-153 del Código Municipal del Estado de Coahuila de Zaragoza.-----
- VI.- Solicitud de la Tesorera Municipal la Lic. Dora Gabriela De Luna Gómez, la presentación de la Cuenta Pública 2017.-----

Elia G. S.
Juan Antonio Díaz G
Ignacia Aguilar
Karina Garcia V

Sergio Zenón Velázquez Vázquez
Ana Elizabeth Cardoza Núñez
Juan Antonio Díaz Guadarrama
Carlos Alberto Gómez Garza
Diana Isela Guardiola Sandoval
José Joel Alvarado Martínez
Keila Morales Patiño
Noeh Castillo Uvarios
Ignacia Aguilar Delgado
Raymundo Rangel de la Cruz
Rosa Maria Luna Montalvo
Juan Fernando Paredes Blanco
Karina Janeth García Valdez
Rosa Aradillas Barrón

VII.- Solicitud de la Tesorera Municipal la Lic. Dora Gabriela De Luna Gómez, la aprobación de los Estados Financieros del mes de Marzo del 2018 y el Avance de Gestión del Primer Trimestre 2018.-----

VIII.- Solicitud de la Lic. Eliana Ornelas González, Directora de Tenencia de la Tierra; la aprobación de los Decretos de CERTTURC para la escrituración de la Colonia Chamizal sector Poniente, Carlos Salinas de Gortari, Juan Antonio Osuna y Cascajera.-----

IX.- Asuntos Generales.-----

X.- Clausura de la Sesión.-----

PRIMER PUNTO DEL ORDEN DEL DÍA.- Lista de asistencia y aprobación del orden del día.-----

El Lic. José Fortunato Trejo Gutiérrez, Secretario del R. Ayuntamiento de Nava, Coahuila, paso lista de asistencia constatando que se encontraban presentes 14 de 14 miembros del R. Ayuntamiento, quienes con fundamento en lo dispuesto por el artículo 94 del Código Municipal para el Estado de Coahuila de Zaragoza aprobaron que se trate y resuelva el orden del día.-----

SEGUNDO PUNTO DEL ORDEN DEL DÍA.- Declaración de la existencia legal del Quórum Legal.-----

El R. Ayuntamiento tomo el siguiente **ACUERDO**.-----

Con fundamento en lo dispuesto por el artículo 85 del Código Municipal del Estado de Coahuila se **RESUELVE**.-----

Que estando los presentes 14 miembros del R. Ayuntamiento existe Quórum legal.-----

TERCER PUNTO DEL ORDEN DEL DÍA.- Declaración de Validez de la Sesión y obligatorios los acuerdos que en ella se tomen.-----

Los miembros del R. Ayuntamiento, tomando en consideración las resoluciones tomadas en los dos puntos anteriores, por unanimidad de votos tomaron el siguiente **ACUERDO**.-----

Con fundamento en los artículos 85 y 88 del Código Municipal para el Estado de Coahuila se **RESUELVE**.-----

Que es válida la presente sesión y obligatorios los acuerdos que en ella se tomen.-----

[Handwritten signature]

[Handwritten signature]

[Handwritten signature]
F. Antonio Dical

[Handwritten signature]
Katrina Garcia V

[Handwritten signature]

[Handwritten signature]

[Handwritten signature]

CUARTO PUNTO DEL ORDEN DEL DÍA.- En la voz del Secretario del R. Ayuntamiento el Lic. José Fortunato Trejo Gutiérrez, expone ante el Cabildo el autorizar al Presidente, Secretario y Tesorera del Ayuntamiento, el Celebrar y Suscribir convenios con el Gobierno del Estado y sus Dependencias.-----

De conformidad con el artículo 104, inciso a, fracciones XI y XII del Código Municipal para el Estado de Coahuila de Zaragoza.

Una vez analizada la propuesta por unanimidad de 14 votos a favor, se tomó el siguiente **ACUERDO**.-----

ACUERDO NO. 85 -----

Se autoriza al Presidente, Secretario y Tesorera del Ayuntamiento, el Celebrar y Suscribir convenios con el Gobierno del Estado y sus Dependencias. De conformidad con el artículo 104, inciso A, fracciones XI y XII del Código Municipal para el Estado de Coahuila de Zaragoza.

QUINTO PUNTO DEL ORDEN DEL DÍA.- Avance de Gestión del Primer Trimestre 2018 la Autorización del Plan Municipal de Desarrollo 2018 de Nava, Coahuila, para su Publicación en el Periódico Oficial del Estado, con fundamento en el art. 152 y 153 del Código Municipal del Estado de Coahuila de Zaragoza.-----

Una vez analizada la propuesta por unanimidad de 14 votos a favor, se tomó el siguiente **ACUERDO**.-----

ACUERDO NO.86 -----

Se autoriza el Plan Municipal de Desarrollo 2018 de Nava, Coahuila; para su Publicación en el Periódico Oficial del Estado de Coahuila, con fundamento en el Art. 152 y 153 del Código Municipal del Estado de Coahuila de Zaragoza.

SEXTO PUNTO DEL ORDEN DEL DÍA.- En uso de la voz, la Regidora Keila Morales Patiño, explica al Honorable Cabildo la Solicitud de la Tesorera Municipal la Lic. Dora Gabriela De Luna Gómez, la presentación de la Cuenta Pública 2017; de conformidad con el Primer párrafo del artículo 10,13 y 14 de la Ley de Rendición de Cuentas y fiscalización Superior del Estado de Coahuila de Zaragoza.-----

Una vez analizada la propuesta por unanimidad de 14 votos a favor tomo el siguiente **ACUERDO**.-----

ACUERDO NO.87 -----

Handwritten signatures and notes on the left margin, including "Pala Co. S.", "Juan Antonio Díaz", and "over" with a checkmark.

Handwritten names: "Ignacia Aguilera" and "Karina García V".

Large handwritten signature on the right margin, possibly "González".

Se hace constar la presentación de la Cuenta Pública del año 2017 en tiempo y forma; de conformidad con el Primer párrafo del artículo 10,13 y 14 de la Ley de Rendición de Cuentas y fiscalización Superior del Estado de Coahuila de Zaragoza.

SÉPTIMO PUNTO DEL ORDEN DEL DÍA.- En uso de la voz, la Regidora Keila Morales Patiño, explica al Honorable Cabildo la Solicitud de la Tesorera Municipal la Lic. Dora Gabriela De Luna Gómez, la aprobación de los Estados Financieros del mes de Marzo de 2018 y Avance de Gestión del Primer Trimestre 2018; de conformidad con el Primer párrafo del artículo 10,13 y 14 de la Ley de Rendición de Cuentas y fiscalización Superior del Estado de Coahuila de Zaragoza.-----

Una vez analizada la propuesta por unanimidad de 14 votos a favor tomo el siguiente **ACUERDO**.-----

ACUERDO NO.88 -----

Se aprueban los Estados Financieros del mes de Marzo del año 2018 y Avance de Gestión del Primer Trimestre 2018; de conformidad con el Primer párrafo del artículo 10,13 y 14 de la Ley de Rendición de Cuentas y fiscalización Superior del Estado de Coahuila de Zaragoza.

OCTAVO PUNTO DEL ORDEN DEL DÍA.- En la voz del Secretario del R. Ayuntamiento el Lic. José Fortunato Trejo Gutiérrez, expone ante el Cabildo la Solicitud de la Lic. Eliana Ornelas González, Directora de Tenencia de la Tierra; la aprobación de los Decretos de CERTTURC para la escrituración de la Colonia Chamizal sector Poniente, Carlos Salinas de Gortari, Juan Antonio Osuna y Cascajera.-----

Una vez analizada la propuesta por unanimidad de 14 votos a favor, se tomó el siguiente **ACUERDO**.-----

ACUERDO NO.89 -----

Se aprueban los Decretos para la escrituración de la Colonia Chamizal sector Poniente, Carlos Salinas de Gortari y Juan Antonio Osuna. También se envía para un nuevo Decreto el sector Cascajera y para posteriormente su escrituración.

NOVENO PUNTO DEL ORDEN DEL DÍA.- Asuntos Generales.-----

No hubo asuntos generales.

DECIMO PRIMER PUNTO DEL ORDEN DEL DÍA.- Clausura de la Sesión.-----

*Sala Cu. 5
Juan Antonio Dial G*

*Ignacia Aguado
Karina Garcia V*

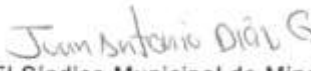
Con lo anterior se da por terminada la sesión a las 16:45 horas (Dieciséis horas con Cuarenta y Cinco minutos) del día 19 de Abril del año 2018, levantándose la presente acta por triplicado en términos del artículo 98 del Código Municipal vigente en el Estado de Coahuila de Zaragoza, firmando al margen y al calce los que en ella intervinieron, aprobándola así para debida constancia ante el Secretario del R. Ayuntamiento.-----

Damos Fe.

El Presidente Municipal


Lic. Sergio Zenón Velázquez Vazquez


El Síndico Municipal
C. Ana Elizabeth Cardoza Núñez


El Síndico Municipal de Minoría
C. Juan Antonio Díaz Guadarrama

Regidores


C. Carlos Alberto Gómez Garza


C. Diana Isela Guardiola Sandoval


C. José Joel Alvarado Martínez


C. Keila Morales Patiño


C. Noeh Castillo Uvarios


C. Ignacia Aguilar Delgado


C. Raymundo Rangel de la Cruz


C. Rosa María Luna Montalvo


C. Juan Fernando Paredes Blanco


C. Karina Janeth García Valdez


C. Rosa Aradillas Barrón

Secretario del R. Ayuntamiento


Lic. José Fortunato Trejo Gutiérrez.

Informe sobre la Situación Económica, las Finanzas Públicas y la Deuda Pública

Responsable del Análisis del Análisis		Programa Presupuestario									
Entidad Federativa	Municipio	Entidad Federativa	Municipio	Nombre	Unidad	Programa Presupuestario	Número del Programa Presupuestario	Fin	Modalidad	Subfunción	Sociedad (Institución)
Entidad Federativa	Colima de Zaragoza	Colima de Zaragoza	Colima de Zaragoza	23 - Apoyos Federales para Estados Federales y Municipios	416 - Dirección General de Programas Federales y Programación Presupuesta	011	FAGP	1 - Gobierno	7 - Asesoría de Orden Público y de Seguridad Interior	4 - Sistema Nacional de Seguridad Pública	8 - Fondo de Apoyos Federales para la Seguridad Pública de los Estados y el Distrito Federal
Entidad Federativa	Colima de Zaragoza	Colima de Zaragoza	Colima de Zaragoza	23 - Apoyos Federales para Estados Federales y Municipios	416 - Dirección General de Programas Federales y Programación Presupuesta	011	FAGP	1 - Gobierno	7 - Asesoría de Orden Público y de Seguridad Interior	4 - Sistema Nacional de Seguridad Pública	8 - Fondo de Apoyos Federales para la Seguridad Pública de los Estados y el Distrito Federal
Entidad Federativa	Colima de Zaragoza	Colima de Zaragoza	Colima de Zaragoza	23 - Apoyos Federales para Estados Federales y Municipios	416 - Dirección General de Programas Federales y Programación Presupuesta	011	FAGP	1 - Gobierno	7 - Asesoría de Orden Público y de Seguridad Interior	4 - Sistema Nacional de Seguridad Pública	8 - Fondo de Apoyos Federales para la Seguridad Pública de los Estados y el Distrito Federal
Entidad Federativa	Colima de Zaragoza	Colima de Zaragoza	Colima de Zaragoza	23 - Apoyos Federales para Estados Federales y Municipios	416 - Dirección General de Programas Federales y Programación Presupuesta	011	FAGP	1 - Gobierno	7 - Asesoría de Orden Público y de Seguridad Interior	4 - Sistema Nacional de Seguridad Pública	8 - Fondo de Apoyos Federales para la Seguridad Pública de los Estados y el Distrito Federal
Entidad Federativa	Colima de Zaragoza	Colima de Zaragoza	Colima de Zaragoza	23 - Apoyos Federales para Estados Federales y Municipios	416 - Dirección General de Programas Federales y Programación Presupuesta	011	FAGP	1 - Gobierno	7 - Asesoría de Orden Público y de Seguridad Interior	4 - Sistema Nacional de Seguridad Pública	8 - Fondo de Apoyos Federales para la Seguridad Pública de los Estados y el Distrito Federal

Primer Trimestre 2018

Nombre del Indicador	Nivel del Indicador	Indicadores			Meta y Avance al período		
		Previsión de Resultado	Unidad de Medida	Tipo	Realizado en el período	Avance (%)	Embitellamiento
Tasa anual estatal de la inflación (Índice por cada 100 unidades)	Índice	Anual	Índice	Estadístico	1794.22	100	100
Avance en las metas de productividad	Porcentaje	Semanal	Porcentaje	Estadístico	48.5	100	100
Avance en las metas de productividad	Porcentaje	Semanal	Porcentaje	Estadístico	81.3	100	100
Porcentaje del estado de avance estatal con respecto a la meta	Porcentaje	Semanal	Porcentaje	Estadístico	11.4	100	100
Porcentaje del estado de avance estatal con respecto a la meta	Porcentaje	Semanal	Porcentaje	Estadístico	7.3	100	100
Aplicación de acciones del FASP	Actividad	Semanal	Porcentaje	Estadístico	0	0	100

a la fecha no se ha ejecutado el presupuesto de FASP 2018

Informes sobre la Situación Económica, las Finanzas Públicas y la Deuda Pública

Total: 55

Información General del Proyecto									
Clave del Proyecto	Nombre del Proyecto	Número de Proyecto	Entidad	Municipio	Localidad	Ámbito	Tipo de Recurso	Programa Fondo	Comentario
COA16160100402087	Fortalecimiento Al Sistema Penitenciario Nacional Y De Ejecución PAFI 2014 05 De Medidas Para Adolescentes	COA16160100402087	Coahuila de Zaragoza	Cobertura estatal	Cobertura municipal	Coberturas Municipales	Aportaciones Federales	I011 FAFI	
COA16160100402132	Desarrollo De Las Ciencias Forenses En La Investigación De Hechos Delictivos	COA16160100402132	Coahuila de Zaragoza	Cobertura estatal	Cobertura municipal	Coberturas Municipales	Aportaciones Federales	I011 FAFI	
COA16160100402229	Especialización De Las Instancias Responsables De La Búsqueda De Personas	COA16160100402229	Coahuila de Zaragoza	Cobertura estatal	Cobertura municipal	Coberturas Municipales	Aportaciones Federales	I011 FAFI	
COA16160100402298	Acceso A La Justicia Para Las Mujeres FAFI 2014 01 (I-H)	COA16160100402298	Coahuila de Zaragoza	Cobertura estatal	Cobertura municipal	Coberturas Municipales	Aportaciones Federales	I011 FAFI	
COA16160100402341	Red Nacional De Radiocomunicación	COA16160100402341	Coahuila de Zaragoza	Cobertura estatal	Cobertura municipal	Coberturas Municipales	Aportaciones Federales	I011 FAFI	
COA16160100402382	Fortalecimiento De Las Capacidades De Evaluación En Control De Calidad	COA16160100402382	Coahuila de Zaragoza	Cobertura estatal	Cobertura municipal	Coberturas Municipales	Aportaciones Federales	I011 FAFI	
COA16160100402383	Fortalecimiento De Programas Preventivos Locales De Las Instituciones De Seguridad Pública E Implementación De Justicia	COA16160100402383	Coahuila de Zaragoza	Cobertura estatal	Cobertura municipal	Coberturas Municipales	Aportaciones Federales	I011 FAFI	
COA16160100402384	Sistema Nacional De Información	COA16160100402384	Coahuila de Zaragoza	Cobertura estatal	Cobertura municipal	Coberturas Municipales	Aportaciones Federales	I011 FAFI	

Programa Fondo Convencional - Especifico	Item	Institución Ejecutora	Tipo de Proyecto	Estatus	Ciclo Ingreso	Presupuesto	Modificado	Recaudado (Monetizado)	Avance Financiero Comprobado
	35-Aportaciones Federales para Entidades Federativas y Municipios	Secretariado Ejecutivo del Consejo Estatal	Seguridad	En Ejecución	2016	\$5,732,000	\$5,777,449	\$5,777,449	\$385,042
	35-Aportaciones Federales para Entidades Federativas y Municipios	Secretariado Ejecutivo del Consejo Estatal	Seguridad	En Ejecución	2016	\$4,534,539	\$4,499,756	\$4,499,756	\$1,499,880
	35-Aportaciones Federales para Entidades Federativas y Municipios	Secretariado Ejecutivo del Consejo Estatal	Seguridad	En Ejecución	2016	\$2,472,471	\$1,340,431	\$1,340,431	\$1,257,143
Acceso a la Justicia para las Mujeres	35-Aportaciones Federales para Entidades Federativas y Municipios	Consejo Estatal de Seguridad Pública	Seguridad	En Ejecución	2016	\$12,469,892	\$6,900,029	\$6,900,029	\$6,882,073
Red Nacional de Telecomunicaciones	35-Aportaciones Federales para Entidades Federativas y Municipios	Consejo Estatal de Seguridad Pública	Seguridad	En Ejecución	2016	\$27,400,000	\$24,399,910	\$24,399,910	\$23,049,956
Fortalecimiento de las Capacidades de Evaluación de Seguridad Pública e Investigación de Control de Confianza	35-Aportaciones Federales para Entidades Federativas y Municipios	Consejo Estatal de Seguridad Pública	Seguridad	En Ejecución	2016	\$19,251,000	\$19,251,000	\$19,251,000	\$10,000,000
Fortalecimiento de Programas Ejecutivos de las Instituciones Estatales de Seguridad Pública e Investigación de Justicia	35-Aportaciones Federales para Entidades Federativas y Municipios	Consejo Estatal de Seguridad Pública	Seguridad	En Ejecución	2016	\$40,553,281	\$59,134,412	\$59,134,412	\$59,064,713
Sistema Nacional de Información (Sase de SICE)	35-Aportaciones Federales para Entidades Federativas y Municipios	Consejo Estatal de Seguridad Pública	Seguridad	En Ejecución	2016	\$38,513,500	\$29,972,328	\$29,972,328	\$26,057,460

Primer Trimestre 2018

Área				Área Físico			Observaciones
Devolgado	Ejecutado	Pagado	% Avance	Balance	Unidad de Medida	Población	
8385,812	8385,042	80	8.66	80	Escasa	1	Financiera: programa ejecutados fcap 2014 / Física: / Registre: programa fcap 2015 ejecutados
81,489,880	81,479,880	80	33.33	80	Escasa	1	Financiera: programa fcap 2015 ejecutados / Física: / Registre: programa fcap 2015 ejecutados
81,257,143	81,257,143	80	93.79	80	Escasa	1	Financiera: programa fcap 2016 ejecutados / Física: / avance terminado al 100% / Registre: programa fcap 2016 ejecutados
88,882,873	88,882,073	80	99.80	80	Equipamiento	0	Financiera: programa ejecutados fcap 2015 / Física: / Registre: programa fcap 2015 ejecutados
223,049,955	223,049,455	80	94.47	80	Equipamiento	0	Financiera: programa fcap ejecutados / Física: avance terminado al 100% / Registre: programa fcap 2016 ejecutados. - SISTEMA: Para al siguiente nivel.
810,000,000	810,000,000	80	51.95	80	Equipamiento	0	Financiera: programa fcap 2014 ejecutados / Física: / Registre: programa fcap 2016 ejecutados
259,044,713	259,044,713	80	99.95	80	Equipamiento	0	Financiera: programa fcap 2015 ejecutados / Física: / Registre: programa fcap 2015 ejecutados - SISTEMA: Para al siguiente nivel.
425,051,448	425,051,440	80	83.60	80	Equipamiento	0	Financiera: programa fcap 2016 ejecutados / Física: / Registre: programa fcap 2015 ejecutados
	8129,178,266						

Informes sobre la Situación Económica, las Finanzas Públicas y la Deuda Pública

ENTIDAD: Coahuila de Zaragoza

PERIODO: Primer Trimestre 2018

Entidad	Municipio	Tipo de Registro	Ciclo de Recurso	Tipo de Recurso	Inscripción de Programas Presupuestarios	Inscripción Ramo	Clave Ramo
Coahuila de Zaragoza	Gobierno de la Entidad	2.- PARTIDA	2016	APORTACIONES FEDERALES - 2	APORTACIONES FEDERALES PARA ENTIDADES FEDERATIVAS Y MUNICIPIOS	APORTACIONES FEDERALES PARA ENTIDADES FEDERATIVAS Y MUNICIPIOS	33
Coahuila de Zaragoza	Gobierno de la Entidad	2.- PARTIDA	2016	APORTACIONES FEDERALES - 2	APORTACIONES FEDERALES PARA ENTIDADES FEDERATIVAS Y MUNICIPIOS	APORTACIONES FEDERALES PARA ENTIDADES FEDERATIVAS Y MUNICIPIOS	33
Coahuila de Zaragoza	Gobierno de la Entidad	2.- PARTIDA	2016	APORTACIONES FEDERALES - 2	APORTACIONES FEDERALES PARA ENTIDADES FEDERATIVAS Y MUNICIPIOS	APORTACIONES FEDERALES PARA ENTIDADES FEDERATIVAS Y MUNICIPIOS	33
Coahuila de Zaragoza	Gobierno de la Entidad	2.- PARTIDA	2016	APORTACIONES FEDERALES - 2	APORTACIONES FEDERALES PARA ENTIDADES FEDERATIVAS Y MUNICIPIOS	APORTACIONES FEDERALES PARA ENTIDADES FEDERATIVAS Y MUNICIPIOS	33
Coahuila de Zaragoza	Gobierno de la Entidad	2.- PARTIDA	2016	APORTACIONES FEDERALES - 2	APORTACIONES FEDERALES PARA ENTIDADES FEDERATIVAS Y MUNICIPIOS	APORTACIONES FEDERALES PARA ENTIDADES FEDERATIVAS Y MUNICIPIOS	33
Coahuila de Zaragoza	Gobierno de la Entidad	2.- PARTIDA	2016	APORTACIONES FEDERALES - 2	APORTACIONES FEDERALES PARA ENTIDADES FEDERATIVAS Y MUNICIPIOS	APORTACIONES FEDERALES PARA ENTIDADES FEDERATIVAS Y MUNICIPIOS	33
Coahuila de Zaragoza	Gobierno de la Entidad	2.- PARTIDA	2016	APORTACIONES FEDERALES - 2	APORTACIONES FEDERALES PARA ENTIDADES FEDERATIVAS Y MUNICIPIOS	APORTACIONES FEDERALES PARA ENTIDADES FEDERATIVAS Y MUNICIPIOS	33
Coahuila de Zaragoza	Gobierno de la Entidad	2.- PARTIDA	2016	APORTACIONES FEDERALES - 2	APORTACIONES FEDERALES PARA ENTIDADES FEDERATIVAS Y MUNICIPIOS	APORTACIONES FEDERALES PARA ENTIDADES FEDERATIVAS Y MUNICIPIOS	33

Informes sobre la Situación Económica, las Finanzas Públicas y la Deuda Pública

ENTIDAD: Coahuila de Zaragoza
PERIODO: Primer Trimestre 2018

Descripción de Programas Presupuestarios						
Entidad	Municipio	Tipo de Registro	Ciclo de Recursos	Tipo de Recurso	Descripción Ramo	Clave Ramo
Coahuila de Zaragoza	Gobierno de la Entidad	2.- PARTIDA	2016	APORTACIONES FEDERALES - 2	APORTACIONES FEDERALES PARA ENTIDADES FEDERATIVAS Y MUNICIPIOS	33
Coahuila de Zaragoza	Gobierno de la Entidad	2.- PARTIDA	2016	APORTACIONES FEDERALES - 2	APORTACIONES FEDERALES PARA ENTIDADES FEDERATIVAS Y MUNICIPIOS	33
Coahuila de Zaragoza	Gobierno de la Entidad	2.- PARTIDA	2016	APORTACIONES FEDERALES - 2	APORTACIONES FEDERALES PARA ENTIDADES FEDERATIVAS Y MUNICIPIOS	33
Coahuila de Zaragoza	Gobierno de la Entidad	2.- PARTIDA	2016	APORTACIONES FEDERALES - 2	APORTACIONES FEDERALES PARA ENTIDADES FEDERATIVAS Y MUNICIPIOS	33
Coahuila de Zaragoza	Gobierno de la Entidad	2.- PARTIDA	2016	APORTACIONES FEDERALES - 2	APORTACIONES FEDERALES PARA ENTIDADES FEDERATIVAS Y MUNICIPIOS	33
Coahuila de Zaragoza	Gobierno de la Entidad	2.- PARTIDA	2016	APORTACIONES FEDERALES - 2	APORTACIONES FEDERALES PARA ENTIDADES FEDERATIVAS Y MUNICIPIOS	33
Coahuila de Zaragoza	Gobierno de la Entidad	2.- PARTIDA	2016	APORTACIONES FEDERALES - 2	APORTACIONES FEDERALES PARA ENTIDADES FEDERATIVAS Y MUNICIPIOS	33
Coahuila de Zaragoza	Gobierno de la Entidad	2.- PARTIDA	2016	APORTACIONES FEDERALES - 2	APORTACIONES FEDERALES PARA ENTIDADES FEDERATIVAS Y MUNICIPIOS	33
Coahuila de Zaragoza	Gobierno de la Entidad	2.- PARTIDA	2016	APORTACIONES FEDERALES - 2	APORTACIONES FEDERALES PARA ENTIDADES FEDERATIVAS Y MUNICIPIOS	33

Informes sobre la Situación Económica, las Finanzas Públicas y la Deuda Pública

ENTIDAD: Coahuila de Zaragoza
 PERIODO: Primer Trimestre 2018

Entidad	Municipio	Tipo de Registro	Ciclo de Recurso	Tipo de Recurso	Descripción Base	Clave Base
Coahuila de Zaragoza	Gobierno de la Entidad	2.- PARTIDA	2016	AFORTACIONES FEDERALES - 2	AFORTACIONES FEDERALES PARA ENTIDADES FEDERATIVAS Y MUNICIPIOS	33
Coahuila de Zaragoza	Gobierno de la Entidad	2.- PARTIDA	2016	AFORTACIONES FEDERALES - 2	AFORTACIONES FEDERALES PARA ENTIDADES FEDERATIVAS Y MUNICIPIOS	33
Coahuila de Zaragoza	Gobierno de la Entidad	2.- PARTIDA	2016	AFORTACIONES FEDERALES - 2	AFORTACIONES FEDERALES PARA ENTIDADES FEDERATIVAS Y MUNICIPIOS	33
Coahuila de Zaragoza	Gobierno de la Entidad	2.- PARTIDA	2016	AFORTACIONES FEDERALES - 2	AFORTACIONES FEDERALES PARA ENTIDADES FEDERATIVAS Y MUNICIPIOS	33
Coahuila de Zaragoza	Gobierno de la Entidad	2.- PARTIDA	2016	AFORTACIONES FEDERALES - 2	AFORTACIONES FEDERALES PARA ENTIDADES FEDERATIVAS Y MUNICIPIOS	33
Coahuila de Zaragoza	Gobierno de la Entidad	2.- PARTIDA	2016	AFORTACIONES FEDERALES - 2	AFORTACIONES FEDERALES PARA ENTIDADES FEDERATIVAS Y MUNICIPIOS	33
Coahuila de Zaragoza	Gobierno de la Entidad	2.- PARTIDA	2016	AFORTACIONES FEDERALES - 2	AFORTACIONES FEDERALES PARA ENTIDADES FEDERATIVAS Y MUNICIPIOS	33
Coahuila de Zaragoza	Gobierno de la Entidad	2.- PARTIDA	2016	AFORTACIONES FEDERALES - 2	AFORTACIONES FEDERALES PARA ENTIDADES FEDERATIVAS Y MUNICIPIOS	33
Coahuila de Zaragoza	Gobierno de la Entidad	2.- PARTIDA	2016	AFORTACIONES FEDERALES - 2	AFORTACIONES FEDERALES PARA ENTIDADES FEDERATIVAS Y MUNICIPIOS	33

Informes sobre la Situación Económica, las Finanzas Públicas y la Deuda Pública

ENTIDAD: Coahuila de Zaragoza
PERIODO: Primer Trimestre 2018

Entidad	Municipio	Tipo de Registro	Ciclo de Recurso	Tipo de Recurso	Descripción de Programa Presupuestario	Clave Ramo
Coahuila de Zaragoza	Gobierno de la Entidad	2.- PARTIDA	2016	APORTACIONES FEDERALES - 2	APORTACIONES FEDERALES PARA ENTIDADES FEDERATIVAS Y MUNICIPIOS	33
Coahuila de Zaragoza	Gobierno de la Entidad	2.- PARTIDA	2016	APORTACIONES FEDERALES - 2	APORTACIONES FEDERALES PARA ENTIDADES FEDERATIVAS Y MUNICIPIOS	33
Coahuila de Zaragoza	Gobierno de la Entidad	2.- PARTIDA	2016	APORTACIONES FEDERALES - 2	APORTACIONES FEDERALES PARA ENTIDADES FEDERATIVAS Y MUNICIPIOS	33
Coahuila de Zaragoza	Gobierno de la Entidad	1.- PROGRAMA PRESUPUESTARIO	2016	-	APORTACIONES FEDERALES PARA ENTIDADES FEDERATIVAS Y MUNICIPIOS	33



						PARTIDA	
Descripción Programa	Clave Programa	Programa Fondo Comento - Especifico	Dependencia Ejecutora	Rendimiento Financiero	Resumen	Tipo de Gasto	Partida
PSAP	1011	SIN IDENTIFICAR	SECRETARIA DE SEGURIDAD PUBLICA			2 - GASTO DE INVERSION	256 - MATERIALES, ACCESORIOS Y SUMINISTROS DE LABORATORIO
PSAP	1011	SIN IDENTIFICAR	SECRETARIA DE SEGURIDAD PUBLICA			2 - GASTO DE INVERSION	259 - OTROS PRODUCTOS QUIMICOS
PSAP	1011	SIN IDENTIFICAR	SECRETARIA DE SEGURIDAD PUBLICA			2 - GASTO DE INVERSION	271 - VESTUARIO Y EQUIPOS
PSAP	1011	SIN IDENTIFICAR	SECRETARIA DE SEGURIDAD PUBLICA			2 - GASTO DE INVERSION	282 - MATERIALES DE SEGURIDAD PUBLICA
PSAP	1011	SIN IDENTIFICAR	SECRETARIA DE SEGURIDAD PUBLICA			2 - GASTO DE INVERSION	293 - PRENDAS DE PROTECCION PARA SEGURIDAD PUBLICA Y NACIONAL
PSAP	1011	SIN IDENTIFICAR	SECRETARIA DE SEGURIDAD PUBLICA			2 - GASTO DE INVERSION	317 - SERVICIOS DE ACCESO DE INTERNET, REDES Y FRENTEAMIENTO DE INFORMACION
PSAP	1011	SIN IDENTIFICAR	SECRETARIA DE SEGURIDAD PUBLICA			2 - GASTO DE INVERSION	319 - SERVICIOS INTEGRALES Y OTROS SERVICIOS
PSAP	1011	SIN IDENTIFICAR	SECRETARIA DE SEGURIDAD PUBLICA			2 - GASTO DE INVERSION	331 - SERVICIOS LEGALES, DE CONTABILIDAD, AUDITORIA Y RELACIONADOS
PSAP	1011	SIN IDENTIFICAR	SECRETARIA DE SEGURIDAD PUBLICA			2 - GASTO DE INVERSION	334 - SERVICIOS DE CAPACITACION

							PARTIDA		
Descripción Programa	Clave Programa	Programa Fondo Convenio - Específico	Dependencia Ejecutora	Reinversión	Tipo de Gasto	Partida			
FASP	1011	SIN IDENTIFICAR	SECRETARIA DE SEGURIDAD PÚBLICA		2 - GASTO DE INVERSIÓN	337 - SERVICIOS DE PROTECCIÓN Y SEGURIDAD			
FASP	1011	SIN IDENTIFICAR	SECRETARIA DE SEGURIDAD PÚBLICA		2 - GASTO DE INVERSIÓN	339 - SERVICIOS PROFESIONALES, CIENTÍFICOS Y TÉCNICOS INTERNALES			
FASP	1011	SIN IDENTIFICAR	SECRETARIA DE SEGURIDAD PÚBLICA		2 - GASTO DE INVERSIÓN	353 - INSTALACIÓN, REPARACIÓN Y MANTENIMIENTO DE EQUIPO DE COMPUTO Y TECNOLOGÍA DE LA INFORMACIÓN			
FASP	1011	SIN IDENTIFICAR	SECRETARIA DE SEGURIDAD PÚBLICA		2 - GASTO DE INVERSIÓN	357 - INSTALACIÓN, REPARACIÓN Y MANTENIMIENTO DE MAQUINARIA, OTROS EQUIPOS Y HERRAMIENTA			
FASP	1011	SIN IDENTIFICAR	SECRETARIA DE SEGURIDAD PÚBLICA		2 - GASTO DE INVERSIÓN	442 - BECAS Y OTRAS AYUDAS PARA PROGRAMAS DE CAPACITACIÓN			
FASP	1011	SIN IDENTIFICAR	SECRETARIA DE SEGURIDAD PÚBLICA		2 - GASTO DE INVERSIÓN	511 - MOBILIARIO DE OFICINA Y ESTANTES			
FASP	1011	SIN IDENTIFICAR	SECRETARIA DE SEGURIDAD PÚBLICA		2 - GASTO DE INVERSIÓN	515 - EQUIPO DE CÓRREO Y DE TECNOLOGÍAS DE LA INFORMACIÓN			
FASP	1011	SIN IDENTIFICAR	SECRETARIA DE SEGURIDAD PÚBLICA		2 - GASTO DE INVERSIÓN	519 - OTROS MOBILIARIOS Y EQUIPOS DE ADMINISTRACIÓN			
FASP	1011	SIN IDENTIFICAR	SECRETARIA DE SEGURIDAD PÚBLICA		2 - GASTO DE INVERSIÓN	521 - EQUIPOS Y APARATOS ADICIONALES			



						PARTIDA	
Descripción Programa	Clave Programa	Programa Fondo Convenio - Especifico	Dependencia Ejecutora	Resubregistro	Tipo de Gasto	Partida	
FASP	1011	SIN IDENTIFICAR	SECRETARIA DE SEGURIDAD PUBLICA		2 - GASTO DE INVERSION	423 - CÁMARAS FOTOGRAFICAS Y DE VIDEO	
FASP	1011	SIN IDENTIFICAR	SECRETARIA DE SEGURIDAD PUBLICA		2 - GASTO DE INVERSION	531 - EQUIPO MEDICO Y DE LABORATORIO	
FASP	1011	SIN IDENTIFICAR	SECRETARIA DE SEGURIDAD PUBLICA		2 - GASTO DE INVERSION	532 - INSTRUMENTAL MEDICO Y DE LABORATORIO	
FASP	1011	SIN IDENTIFICAR	SECRETARIA DE SEGURIDAD PUBLICA		2 - GASTO DE INVERSION	141 - VEHICULOS Y EQUIPO TERRESTRE	
FASP	1011	SIN IDENTIFICAR	SECRETARIA DE SEGURIDAD PUBLICA		2 - GASTO DE INVERSION	551 - EQUIPO DE DEFENSA Y SEGURIDAD	
FASP	1011	SIN IDENTIFICAR	SECRETARIA DE SEGURIDAD PUBLICA		2 - GASTO DE INVERSION	164 - SISTEMAS DE AIRE ACONDICIONADO, CALIFICACION Y DE REFRIGERACION INDUSTRIAL Y COMERCIAL	
FASP	1011	SIN IDENTIFICAR	SECRETARIA DE SEGURIDAD PUBLICA		2 - GASTO DE INVERSION	165 - EQUIPO DE COMUNICACION Y TELECOMUNICACION	
FASP	1011	SIN IDENTIFICAR	SECRETARIA DE SEGURIDAD PUBLICA		2 - GASTO DE INVERSION	166 - EQUIPOS DE GENERACION ELECTRICA, APARATOS Y ACCESORIOS ELECTRICOS	
FASP	1011	SIN IDENTIFICAR	SECRETARIA DE SEGURIDAD PUBLICA		2 - GASTO DE INVERSION	169 - OTROS EQUIPOS	



						PARTIDA		
Rescripción Programa	Clave Programa	Programa Fondo Convenio - Especifico	Dependencia Ejecutora	Rendimiento Financiero	Reintegro	Tipo de Gasto	Partida	
FASP	1011	SIN IDENTIFICAR	SECRETARIA DE SEGURIDAD PUBLICA			2 - GASTO DE INVERSION	591 - SOFTWARE	
FASP	1011	SIN IDENTIFICAR	SECRETARIA DE SEGURIDAD PUBLICA			2 - GASTO DE INVERSION	597 - LICENCIAS INFORMATICAS E INTELECTUALES	
FASP	1011	SIN IDENTIFICAR	SECRETARIA DE SEGURIDAD PUBLICA			2 - GASTO DE INVERSION	622 - INVESTIGACION NO HABITACIONAL	
FASP	1011	SIN IDENTIFICAR	SIN IDENTIFICAR		60	60	TOTAL DEL PROGRAMA PRESUPUESTARIO	



AVANCE FINANCIERO										OBSERVACIONES
Aprobado	Modificado	Recaudado (Ministrado)	Comprometido	Devengado	Ejercido	Pagado	Pagado (MCP)			
279,484.72	-	-	-	-	-	-	-	-	N/A	
2,088.00	2,003,879.32	3,051,879.32	2,003.00	2,001.00	2,001.00	2,001.00	2,001.00	-	N/A	
9,449,480.00	9,323,308.14	9,323,308.14	9,323,308.14	9,323,308.14	9,323,308.14	9,323,308.14	9,323,308.14	-	N/A	
121,800.00	-	-	-	-	-	-	-	-	N/A	
15,463,296.59	15,463,296.59	15,463,296.59	15,463,296.59	15,463,296.59	15,463,296.59	15,463,296.59	15,463,296.59	-	N/A	
12,547,000.00	12,547,000.00	12,547,000.00	12,500,000.00	12,500,000.00	12,500,000.00	12,500,000.00	12,500,000.00	-	N/A	
12,000,000.00	15,280,679.97	15,280,679.97	11,680,679.97	11,680,679.97	11,680,679.97	11,680,679.97	11,680,679.97	-	N/A	
1,000,000.00	980,200.00	980,200.00	980,200.00	980,200.00	980,200.00	980,200.00	980,200.00	-	N/A	
26,917,200.00	24,324,884.88	24,324,884.00	24,324,884.00	24,324,884.00	24,324,884.00	24,324,884.00	24,324,884.00	-	N/A	



AVANCE FINANCIERO										DISTRIBUCIONES	
Aprobado	Modificado	Recurrido (Múltiplo)	Comprometido	Devengado	Ejercido	Pagado	Pagado SAEP				
5,540,000.00	1,340,724.00	1,340,724.00	1,340,724.00	1,340,724.00	1,340,724.00	1,340,724.00					N/A
10,151,000.00	10,000,000.00	10,000,000.00	10,000,000.00	10,000,000.00	10,000,000.00	10,000,000.00					N/A
785,000.00	784,877.48	784,877.48	784,877.48	784,877.48	784,877.48	784,877.48					N/A
24,890,000.00	21,830,000.00	21,830,000.00	21,774,134.34	21,774,134.34	21,774,134.34	21,774,134.34					N/A
8,000,000.00	8,000,000.00	8,000,000.00	8,000,000.00	8,000,000.00	8,000,000.00	8,000,000.00					N/A
2,532,396.63	1,059,202.79	1,059,202.79	971,810.76	971,810.76	971,810.76	971,810.76					N/A
9,982,098.29	6,046,496.97	6,046,496.97	5,029,018.53	5,029,018.53	5,029,018.53	5,029,018.53					N/A
672,760.40	5,569,206.76	5,569,396.76	417,142.04	417,142.04	417,142.04	417,142.04					N/A
380,037.07	151,089.84	151,089.84	136,089.84	136,089.84	136,089.84	136,089.84					N/A



ESTADO FINANCIERO										OBSERVACIONES
Aprobado	Modificado	Recurridos (Ministrado)	Comprometido	Devengado	Ejercido	Pagado	Pagado STCP			
6,104,037.68	5,334,192.38	5,334,192.38	5,301,668.68	5,301,668.68	5,301,668.68	5,301,668.68	N/A			
4,761,653.75	3,533,439.33	3,533,439.33	3,533,439.33	3,533,439.33	3,533,439.33	3,533,439.33	N/A			
185,575.06	119,264.24	119,264.24	119,264.24	119,264.24	119,264.24	119,264.24	N/A			
25,437,404.02	34,933,007.32	34,877,249.24	34,864,107.68	34,864,107.68	34,864,107.68	34,864,107.68	N/A			
100,928.00	-	-	-	-	-	-	N/A			
425,387.28	171,129.00	171,129.00	171,129.00	171,129.00	171,129.00	171,129.00	N/A			
400,000.00	-	-	-	-	-	-	N/A			
2,700,000.00	2,699,910.44	2,699,910.44	1,345,955.22	1,345,955.22	1,345,955.22	1,345,955.22	N/A			
14,830.71	-	-	-	-	-	-	N/A			



AVANCE FINANCIERO										OBSERVACIONES
Aprobado	Modificado	Recaudado (Minus.rebto)	Comprometido	Devengado	Ejercido	Pagado	Pagado 31/12			
87,000.00	87,000.00	87,000.00	-	-	-	-	0/0			
1,258,500.00	10,496,688.13	10,496,688.13	1,237,291.73	1,237,291.73	1,237,291.73	1,237,291.73	N/A			
31,540,807.00	26,481,145.28	26,481,145.28	26,481,145.28	26,481,145.28	26,481,145.28	26,481,145.28	N/A			NO PUDIERON TENER MÁS COMPROMETIDO QUE MINISTRADO
217,873,524.00	217,873,524.00	217,798,860.32	193,776,272.25	193,776,272.25	193,776,272.25	193,776,272.25	0			

Informes sobre la Situación Económica, las Finanzas Públicas y la Deuda Pública

Total: 55

Información General del Proyecto										
Clave del Proyecto	Nombre del Proyecto	Número de Proyecto	Entidad	Municipio	Localidad	Ámbito	Tipo de Recurso	Programa Fondo Convenio		
COA17170100832197	Acceso A La Justicia Para Las Mujeres	01 ZASP 2017	Coahuila de Zaragoza	Cobertura estatal	Cobertura municipal	Aportaciones Federales	Aportaciones Federales	1011 FASP		
COA17170100832199	Profesionalización de Las Instituciones de Seguridad Publica	03 FASP 2017	Coahuila de Zaragoza	Cobertura estatal	Cobertura municipal	Aportaciones Federales	Aportaciones Federales	1011 FASP		
COA17170100832200	Fortalecimiento de Las Capacidades de Evaluación En Control de Confianza	01 ZASP 2017	Coahuila de Zaragoza	Cobertura estatal	Cobertura municipal	Aportaciones Federales	Aportaciones Federales	1011 FASP		
COA17170100832201	Red Nacional de Radiocomunicación	04 FASP 2017	Coahuila de Zaragoza	Cobertura estatal	Cobertura municipal	Aportaciones Federales	Aportaciones Federales	1011 FASP		
COA17170100832202	Fortalecimiento de Programas Prioritarios Locales de Las Instituciones de Seguridad Publica e Inspección de Justicia	05 FASP 2017	Coahuila de Zaragoza	Cobertura estatal	Cobertura municipal	Aportaciones Federales	Aportaciones Federales	1011 FASP		
COA17170100832203	Implementación y Desarrollo del Sistema de Justicia Penal	06 ZASP 2017	Coahuila de Zaragoza	Cobertura estatal	Cobertura municipal	Aportaciones Federales	Aportaciones Federales	1011 FASP		
COA17170100832207	Fortalecimiento de Las Unidades Operativas de Investigación A Nivel de Centinares Y Regeneración del Proceso	07 FASP 2017	Coahuila de Zaragoza	Cobertura estatal	Cobertura municipal	Aportaciones Federales	Aportaciones Federales	1011 FASP		
COA17170100832210	Fortalecimiento de La Autoridad Administrativa Especializada del Sistema de Justicia Penal Para Adolescentes	08 ZASP 2017	Coahuila de Zaragoza	Cobertura estatal	Cobertura municipal	Aportaciones Federales	Aportaciones Federales	1011 FASP		
COA17170100832211	Accreditation (Certificación) de Establecimientos Penitenciarios	09 FASP 2017	Coahuila de Zaragoza	Cobertura estatal	Cobertura municipal	Aportaciones Federales	Aportaciones Federales	1011 FASP		

Informes sobre la Situación Económica, las Finanzas Públicas y la Deuda Pública

Total: 55

Información General del Proyecto									
Clave del Proyecto	Nombre del Proyecto	Número de Proyecto	Entidad	Municipio	Localidad	Ámbito	Ejido de Recursos	Programa Fondo Convenio	
COM1719100833212	Desarrollo de las Ciencias Físicas en la Investigación de Materia Peliculas	10 FAPF 2017	Coahuila de Zaragoza	Coahuila estatal	Coahuila municipal	Aportaciones Federales	1011 FAPF		
COM1719100833214	Sistema Nacional de Información	11 FAPF 2017	Coahuila de Zaragoza	Coahuila estatal	Coahuila municipal	Aportaciones Federales	1011 FAPF		
COM1719100833216	Sistema Nacional de Atención de Emergencias y Bomberos Ciudadanos	12 FAPF 2017	Coahuila de Zaragoza	Coahuila estatal	Coahuila municipal	Aportaciones Federales	1011 FAPF		
COM1719100833231	Modelo Integrado de Unidades de Policía Comunitaria	14 FAPF 2017	Coahuila de Zaragoza	Coahuila estatal	Coahuila municipal	Aportaciones Federales	1011 FAPF		
COM1719100833233	Seguimiento y Evaluación	15 FAPF 2017	Coahuila de Zaragoza	Coahuila estatal	Coahuila municipal	Aportaciones Federales	1011 FAPF		

Programa Fondo Concesión - Específico	Ítem	Institución Ejecutora	Tipo de Proyecto	Estatus	Ciclo Recurso	Presupuesto	Modificado	Recaudado (Ministrado)	Ejercicio Financ	
									Comprometido	Completado
Acceso a la Justicia para las Mujeres	31-Aportaciones Federales para Entidades Federativas y Municipios	Secretaría Ejecutiva del Sistema Estatal de Seguridad Pública.	Seguridad	En Ejecución	2017	\$9,940,000	\$9,940,000	\$9,940,000	\$1,811,405	
	31-Aportaciones Federales para Instituciones de Seguridad Pública	Secretaría Ejecutiva del Sistema Estatal de Seguridad Pública.	Seguridad	En Ejecución	2017	\$53,882,100	\$23,882,100	\$23,882,100	\$11,841,050	
	Fortalecimiento de las Capacidades de Evaluación en Control de Confianza	Secretaría Ejecutiva del Sistema Estatal de Seguridad Pública.	Seguridad	En Ejecución	2017	\$11,506,593	\$11,442,371	\$11,442,371	\$11,442,371	
Red Nacional de Telecomunicaciones	31-Aportaciones Federales para Entidades Federativas y Municipios	Secretaría Ejecutiva del Sistema Estatal de Seguridad Pública.	Seguridad	En Ejecución	2017	\$32,300,000	\$32,299,896	\$32,299,896	\$32,299,896	
	Fortalecimiento de Programas Políticos de las Instituciones Estatales de Seguridad Pública e Inspección de Justicia	Secretaría Ejecutiva del Sistema Estatal de Seguridad Pública.	Seguridad	En Ejecución	2017	\$48,222,479	\$42,514,795	\$42,514,795	\$41,897,828	
Nuevo Sistema de Justicia Penal	31-Aportaciones Federales para Entidades Federativas y Municipios	Secretaría Ejecutiva del Sistema Estatal de Seguridad Pública.	Seguridad	En Ejecución	2017	\$1,000,000	\$1,000,000	\$1,000,000	\$848,183	
	31-Aportaciones Federales para Entidades Federativas y Municipios	Secretaría Ejecutiva del Sistema Estatal de Seguridad Pública.	Seguridad	En Ejecución	2017	\$76,052	\$75,052	\$75,052	\$74,930	
	31-Aportaciones Federales para Entidades Federativas y Municipios	Secretaría Ejecutiva del Sistema Estatal de Seguridad Pública.	Seguridad	En Ejecución	2017	\$201,340	\$201,340	\$201,340	\$177,784	
31-Aportaciones Federales para Entidades Federativas y Municipios	Secretaría Ejecutiva del Sistema Estatal de Seguridad Pública.	Seguridad	En Ejecución	2017	\$3,182,063	\$3,182,063	\$3,182,063	\$3,182,063		

Programa Fondo Convenio - Específico	Nombre	Institución Ejecutora	Tipo de Proyecto	Relativo	Ciclo Recurso	Presupuesto	Modificado	Revisado (Millarés)	Avance Ejecuto	
									Comprometido	Comprobado
31-Aportaciones Federales para Entidades Federativas y Municipios	Secretaría Ejecutiva del Sistema Estatal de Seguridad Pública.	Seguridad	En Ejecución	2017	83,300,000	83,300,000	83,300,000	83,300,000	83,259,442	
Sistema Nacional de Información (Base de Datos Federativas y Municipios)	Secretaría Ejecutiva del Sistema Estatal de Seguridad Pública.	Seguridad	En Ejecución	2017	245,713,080	245,615,436	245,615,436	245,615,436	244,831,517	
Servicio de Llamadas de Emergencia 044 y de Atención a la Demanda Anónima 019	Secretaría Ejecutiva del Sistema Estatal de Seguridad Pública.	Seguridad	En Ejecución	2017	218,233,703	217,423,200	217,423,200	217,423,200	217,423,200	
31-Aportaciones Federales para Entidades Federativas y Municipios	Secretaría Ejecutiva del Sistema Estatal de Seguridad Pública.	Seguridad	En Ejecución	2017	9875,000	8875,000	8875,000	8875,000	8869,665	
31-Aportaciones Federales para Entidades Federativas y Municipios	Secretaría Ejecutiva del Sistema Estatal de Seguridad Pública.	Seguridad	En Ejecución	2017	21,000,000	21,000,000	21,000,000	21,000,000	21,000,000	

Primer Trimestre 2018

Cuentas	Resumen				Avance Físico			Observaciones	
	Devolución	Ejercido	Pagado	% Avance	Resumen	Unidad de Medida	Población		Avance Anual (en Acum)
\$1,911,505	\$1,911,505	\$0	\$0	21.33	\$0	Piezas	2,954,415	0.00	Financiera: programa fasp 2017 ejecucionese / Fisica: / Regulator: programa fasp 2017 ejecucionese - SISTEMA: Para al siguiente nivel.
\$11,911,050	\$11,911,050	\$0	\$0	50.00	\$0	Octos	2,954,415	0.00	Financiera: programa fasp 2017 ejecucionese / Fisica: / Regulator: programa fasp 2017 ejecucionese - SISTEMA: Para al siguiente nivel.
\$11,462,371	\$11,462,371	\$0	\$0	100.00	\$0	Piezas	2,954,415	0.00	Financiera: programa al 100% ejercido / Fisica: / Regulator: programa ejercido al 100% - SISTEMA: Para al siguiente nivel.
\$32,239,886	\$32,239,886	\$0	\$0	100.00	\$0	Octos	2,954,415	0.00	Financiera: programa ejercido al 100% / Fisica: / Regulator: programa ejercido al 100% - SISTEMA: Para al siguiente nivel.
\$51,897,830	\$51,897,830	\$0	\$0	99.01	\$0	Piezas	2,954,415	0.00	Financiera: programa ejecucionese fasp 2017 / Fisica: / Regulator: programa fasp 2017 ejecucionese
\$956,183	\$956,183	\$0	\$0	95.82	\$0	Piezas	2,954,415	0.00	Financiera: programa fasp 2017 ejecucionese / Fisica: / Regulator: programa fasp 2017 ejecucionese
\$74,830	\$74,830	\$0	\$0	99.04	\$0	Piezas	2,954,415	0.00	Financiera: programa fasp 2017 ejecucionese / Fisica: / Regulator: programa fasp 2017 ejecucionese - SISTEMA: Para al siguiente nivel.
\$177,786	\$177,786	\$0	\$0	88.29	\$0	Piezas	2,954,415	0.00	Financiera: programa fasp 2017 ejecucionese / Fisica: / Regulator: programa fasp 2017 ejecucionese
\$3,182,053	\$3,182,053	\$0	\$0	100.00	\$0	Piezas	2,954,415	0.00	Financiera: programa terminado al 100% / Fisica: / Regulator: programa fasp 2017 terminado al 100% - SISTEMA: Para al siguiente nivel.

Primer Trimestre 2018

Cero	Avance Físico				Observaciones
	Desembolso	Pagado	% Avance	Resintegro	
Devolución	Ejercicio	Unidad de Medida	Avance Anual (enve Avanz)	Financiera	Observaciones
43,259,442	43,259,442	Plazas	0.00	80	Financiera: programa ejerciéndose fcap 2017 / Financiera / Registro: programa fcap 2017 ejerciéndose - SISTEMA: Para al siguiente nivel.
444,833,957	444,833,457	Plazas	0.00	99.10	Financiera: programa fcap 2017 ejerciéndose / Financiera / Registro: programa fcap 2017 ejerciéndose - SISTEMA: Para al siguiente nivel.
817,423,200	217,423,200	Otros	0.00	100.00	Financiera: programa terminado al 100% fcap 2017 / Financiera / Registro: programa terminado al 100%
8867,447	8867,655	Otros	0.00	100.00	Financiera: programa ejerciéndose fcap 2017 / Financiera / Registro: programa fcap 2017 ejerciéndose
81,089,000	81,000,000	Otros	0.00	100.00	Financiera: programa terminado al 100% / Financiera / Registro: programa terminado al 100% - SISTEMA: Para al siguiente nivel.

Informes sobre la Situación Económica, las Finanzas Públicas y la Deuda Pública

ENTIDAD: Coahuila de Zaragoza

PERIODO: Primer Trimestre 2018

Entidad	Municipio	Tipo de Registro	Ciclo de Recursos	Tipo de Recurso	Descripción de Programas Presup.
Coahuila de Zaragoza	Gobierno de la Entidad	2.- PARTIDA	2017	APORTACIONES FEDERALES - 2	APORTACIONES FEDERALES PARA ENTIDADES FEDERATIVAS Y MUNICIPIOS
Coahuila de Zaragoza	Gobierno de la Entidad	2.- PARTIDA	2017	APORTACIONES FEDERALES - 2	APORTACIONES FEDERALES PARA ENTIDADES FEDERATIVAS Y MUNICIPIOS
Coahuila de Zaragoza	Gobierno de la Entidad	2.- PARTIDA	2017	APORTACIONES FEDERALES - 2	APORTACIONES FEDERALES PARA ENTIDADES FEDERATIVAS Y MUNICIPIOS
Coahuila de Zaragoza	Gobierno de la Entidad	2.- PARTIDA	2017	APORTACIONES FEDERALES - 2	APORTACIONES FEDERALES PARA ENTIDADES FEDERATIVAS Y MUNICIPIOS
Coahuila de Zaragoza	Gobierno de la Entidad	2.- PARTIDA	2017	APORTACIONES FEDERALES - 2	APORTACIONES FEDERALES PARA ENTIDADES FEDERATIVAS Y MUNICIPIOS
Coahuila de Zaragoza	Gobierno de la Entidad	2.- PARTIDA	2017	APORTACIONES FEDERALES - 2	APORTACIONES FEDERALES PARA ENTIDADES FEDERATIVAS Y MUNICIPIOS
Coahuila de Zaragoza	Gobierno de la Entidad	2.- PARTIDA	2017	APORTACIONES FEDERALES - 2	APORTACIONES FEDERALES PARA ENTIDADES FEDERATIVAS Y MUNICIPIOS
Coahuila de Zaragoza	Gobierno de la Entidad	2.- PARTIDA	2017	APORTACIONES FEDERALES - 2	APORTACIONES FEDERALES PARA ENTIDADES FEDERATIVAS Y MUNICIPIOS
Coahuila de Zaragoza	Gobierno de la Entidad	2.- PARTIDA	2017	APORTACIONES FEDERALES - 2	APORTACIONES FEDERALES PARA ENTIDADES FEDERATIVAS Y MUNICIPIOS

Informes sobre la Situación Económica, las Finanzas Públicas y la Deuda Pública

ENTIDAD: Coahuila de Zaragoza

PERIODO: Primer Trimestre 2018

Descripción de Programas Presupuestales						
Entidad	Municipio	Tipo de Registro	Ciclo de Recurso	Tipo de Recurso	Descripción Base	
Coahuila de Zaragoza	Gobierno de la Entidad	2.- PARTIDA	2017	AFORTACIONES FEDERALES - 2	AFORTACIONES FEDERALES PARA ENTIDADES FEDERATIVAS Y MUNICIPIOS	
Coahuila de Zaragoza	Gobierno de la Entidad	2.- PARTIDA	2017	AFORTACIONES FEDERALES - 2	AFORTACIONES FEDERALES PARA ENTIDADES FEDERATIVAS Y MUNICIPIOS	
Coahuila de Zaragoza	Gobierno de la Entidad	2.- PARTIDA	2017	AFORTACIONES FEDERALES - 2	AFORTACIONES FEDERALES PARA ENTIDADES FEDERATIVAS Y MUNICIPIOS	
Coahuila de Zaragoza	Gobierno de la Entidad	2.- PARTIDA	2017	AFORTACIONES FEDERALES - 2	AFORTACIONES FEDERALES PARA ENTIDADES FEDERATIVAS Y MUNICIPIOS	
Coahuila de Zaragoza	Gobierno de la Entidad	2.- PARTIDA	2017	AFORTACIONES FEDERALES - 2	AFORTACIONES FEDERALES PARA ENTIDADES FEDERATIVAS Y MUNICIPIOS	
Coahuila de Zaragoza	Gobierno de la Entidad	2.- PARTIDA	2017	AFORTACIONES FEDERALES - 2	AFORTACIONES FEDERALES PARA ENTIDADES FEDERATIVAS Y MUNICIPIOS	
Coahuila de Zaragoza	Gobierno de la Entidad	2.- PARTIDA	2017	AFORTACIONES FEDERALES - 2	AFORTACIONES FEDERALES PARA ENTIDADES FEDERATIVAS Y MUNICIPIOS	
Coahuila de Zaragoza	Gobierno de la Entidad	2.- PARTIDA	2017	AFORTACIONES FEDERALES - 2	AFORTACIONES FEDERALES PARA ENTIDADES FEDERATIVAS Y MUNICIPIOS	
Coahuila de Zaragoza	Gobierno de la Entidad	2.- PARTIDA	2017	AFORTACIONES FEDERALES - 2	AFORTACIONES FEDERALES PARA ENTIDADES FEDERATIVAS Y MUNICIPIOS	

Informes sobre la Situación Económica, las Finanzas Públicas y la Deuda Pública

ENTIDAD: Coahuila de Zaragoza
 PERIODO: Primer Trimestre 2018

Entidad	Municipio	Tipo de Registro	Ciclo de Recurso	Tipo de Recurso	Descripción Base
Coahuila de Zaragoza	Gobierno de la Entidad	2.- PARTIDA	2017	AFORTACIONES FEDERALES - 2	AFORTACIONES FEDERALES PARA ENTIDADES FEDERATIVAS Y MUNICIPIOS
Coahuila de Zaragoza	Gobierno de la Entidad	2.- PARTIDA	2017	AFORTACIONES FEDERALES - 2	AFORTACIONES FEDERALES PARA ENTIDADES FEDERATIVAS Y MUNICIPIOS
Coahuila de Zaragoza	Gobierno de la Entidad	2.- PARTIDA	2017	AFORTACIONES FEDERALES - 2	AFORTACIONES FEDERALES PARA ENTIDADES FEDERATIVAS Y MUNICIPIOS
Coahuila de Zaragoza	Gobierno de la Entidad	2.- PARTIDA	2017	AFORTACIONES FEDERALES - 2	AFORTACIONES FEDERALES PARA ENTIDADES FEDERATIVAS Y MUNICIPIOS
Coahuila de Zaragoza	Gobierno de la Entidad	2.- PARTIDA	2017	AFORTACIONES FEDERALES - 2	AFORTACIONES FEDERALES PARA ENTIDADES FEDERATIVAS Y MUNICIPIOS
Coahuila de Zaragoza	Gobierno de la Entidad	2.- PARTIDA	2017	AFORTACIONES FEDERALES - 2	AFORTACIONES FEDERALES PARA ENTIDADES FEDERATIVAS Y MUNICIPIOS
Coahuila de Zaragoza	Gobierno de la Entidad	2.- PARTIDA	2017	AFORTACIONES FEDERALES - 2	AFORTACIONES FEDERALES PARA ENTIDADES FEDERATIVAS Y MUNICIPIOS
Coahuila de Zaragoza	Gobierno de la Entidad	2.- PARTIDA	2017	AFORTACIONES FEDERALES - 2	AFORTACIONES FEDERALES PARA ENTIDADES FEDERATIVAS Y MUNICIPIOS
Coahuila de Zaragoza	Gobierno de la Entidad	2.- PARTIDA	2017	AFORTACIONES FEDERALES - 2	AFORTACIONES FEDERALES PARA ENTIDADES FEDERATIVAS Y MUNICIPIOS

Informes sobre la Situación Económica, las Finanzas Públicas y la Deuda Pública

ENTIDAD: Coahuila de Zaragoza
 PERIODO: Primer Trimestre 2018

Entidad	Municipio	Tipo de Registro	Ciclo de Recurso	Tipo de Recurso	Descripción Base
Coahuila de Zaragoza	Gobierno de la Entidad	2.- PARTIDA	2017	AFORTACIONES FEDERALES - 2	AFORTACIONES FEDERALES PARA ENTIDADES PRESUPUESTIVAS Y MUNICIPIOS
Coahuila de Zaragoza	Gobierno de la Entidad	2.- PARTIDA	2017	AFORTACIONES FEDERALES - 2	AFORTACIONES FEDERALES PARA ENTIDADES PRESUPUESTIVAS Y MUNICIPIOS
Coahuila de Zaragoza	Gobierno de la Entidad	1.- PROCEDEA PRESUPUESTARIO	2017	-	AFORTACIONES FEDERALES PARA ENTIDADES PRESUPUESTIVAS Y MUNICIPIOS



Clave Base	Descripción Programa	Clave Programa	Programa Fondo Convenir - Específico	Dependencia Ejecutora	Resumen, Financiero	Resumen	Ejido de Gasto
33	FAEP	1011	SIN IDENTIFICAR	SECRETARIA DE SEGURIDAD PUBLICA			2 - GASTO DE INVERSION
33	FAEP	1011	SIN IDENTIFICAR	SECRETARIA DE SEGURIDAD PUBLICA			2 - GASTO DE INVERSION
33	FAEP	1011	SIN IDENTIFICAR	SECRETARIA DE SEGURIDAD PUBLICA			2 - GASTO DE INVERSION
33	FAEP	1011	SIN IDENTIFICAR	SECRETARIA DE SEGURIDAD PUBLICA			2 - GASTO DE INVERSION
33	FAEP	1011	SIN IDENTIFICAR	SECRETARIA DE SEGURIDAD PUBLICA			2 - GASTO DE INVERSION
33	FAEP	1011	SIN IDENTIFICAR	SECRETARIA DE SEGURIDAD PUBLICA			2 - GASTO DE INVERSION
33	FAEP	1011	SIN IDENTIFICAR	SECRETARIA DE SEGURIDAD PUBLICA			2 - GASTO DE INVERSION
33	FAEP	1011	SIN IDENTIFICAR	SECRETARIA DE SEGURIDAD PUBLICA			2 - GASTO DE INVERSION
33	FAEP	1011	SIN IDENTIFICAR	SECRETARIA DE SEGURIDAD PUBLICA			2 - GASTO DE INVERSION



REACCION								PA
Clave Base	Descripción Programa	Clave Programa	Programa Fondo Convulso - Específico	Dependencia Ejecutora	Modalidad Financiera	Riesgo	Tipo de Gasto	
33	PASP	1011	SIN IDENTIFICAR	SECRETARIA DE SEGURIDAD PUBLICA			2 - GASTO DE INVERSION	
33	PASP	1011	SIN IDENTIFICAR	SECRETARIA DE SEGURIDAD PUBLICA			2 - GASTO DE INVERSION	
33	PASP	1011	SIN IDENTIFICAR	SECRETARIA DE SEGURIDAD PUBLICA			2 - GASTO DE INVERSION	
33	PASP	1011	SIN IDENTIFICAR	SECRETARIA DE SEGURIDAD PUBLICA			2 - GASTO DE INVERSION	
33	PASP	1011	SIN IDENTIFICAR	SECRETARIA DE SEGURIDAD PUBLICA			2 - GASTO DE INVERSION	
33	PASP	1011	SIN IDENTIFICAR	SECRETARIA DE SEGURIDAD PUBLICA			2 - GASTO DE INVERSION	
33	PASP	1011	SIN IDENTIFICAR	SECRETARIA DE SEGURIDAD PUBLICA			2 - GASTO DE INVERSION	
33	PASP	1011	SIN IDENTIFICAR	SECRETARIA DE SEGURIDAD PUBLICA			2 - GASTO DE INVERSION	
33	PASP	1011	SIN IDENTIFICAR	SECRETARIA DE SEGURIDAD PUBLICA			2 - GASTO DE INVERSION	



Clave Rango	Descripción Programa	Clave Programa	Programa Fondo Convenio - Especifico	Dependencia Ejecutora	Residencia Financiera	Subcategoría	Tipo de Gasto
33	FASF	1031	SIN IDENTIFICAR	SECRETARIA DE SEGURIDAD PUBLICA			2 - GASTO DE INVERSION
33	FASF	1031	SIN IDENTIFICAR	SECRETARIA DE SEGURIDAD PUBLICA			2 - GASTO DE INVERSION
33	FASF	1031	SIN IDENTIFICAR	SECRETARIA DE SEGURIDAD PUBLICA			2 - GASTO DE INVERSION
33	FASF	1031	SIN IDENTIFICAR	SECRETARIA DE SEGURIDAD PUBLICA			2 - GASTO DE INVERSION
33	FASF	1031	SIN IDENTIFICAR	SECRETARIA DE SEGURIDAD PUBLICA			2 - GASTO DE INVERSION
33	FASF	1031	SIN IDENTIFICAR	SECRETARIA DE SEGURIDAD PUBLICA			2 - GASTO DE INVERSION
33	FASF	1031	SIN IDENTIFICAR	SECRETARIA DE SEGURIDAD PUBLICA			2 - GASTO DE INVERSION
33	FASF	1031	SIN IDENTIFICAR	SECRETARIA DE SEGURIDAD PUBLICA			2 - GASTO DE INVERSION
33	FASF	1031	SIN IDENTIFICAR	SECRETARIA DE SEGURIDAD PUBLICA			2 - GASTO DE INVERSION
33	FASF	1031	SIN IDENTIFICAR	SECRETARIA DE SEGURIDAD PUBLICA			2 - GASTO DE INVERSION



Referencia	Clave Base	Descripción Programa	Clave Programa	Programa Fondo Convenio - Especifico	Dependencia Ejecutora	Mediamento Financiero	Riesgo	Tipo de Gasto
33	FABP		2013	SIN IDENTIFICAR	SECRETARIA DE ECONOMIA FEDERAL			2 - GASTO DE INVERSION
33	FABP		2013	SIN IDENTIFICAR	SECRETARIA DE ECONOMIA FEDERAL			2 - GASTO DE INVERSION
33	FABP		2013	SIN IDENTIFICAR	SIN IDENTIFICAR	30	SE	SE



PARTIDA	AVANCE FINANCIERO										OBSERVACIONES
	Aprobado	Modificado	Revolutado (Múltiplos)	Comprometido	Desviado	Ejecutado	Pagado	Pagado SICP			
251 - PRODUCTOS DE INGRESOS PASIVOS	3,276,201.24	3,248,450.00	1,248,430.00	3,248,450.00	3,248,450.00	3,248,450.00	3,248,450.00		N/A		
255 - MATERIALES, ACCESORIOS Y EQUIPAMIENTO DE LABORATORIO	3,302,326.45	3,343,855.16	1,343,855.16	3,343,855.16	3,303,297.40	3,303,297.40	3,303,297.40		N/A		
259 - OTROS PRODUCTOS FINANCIEROS	2,247,552.04	2,247,502.04	2,247,502.04	2,247,502.04	2,247,502.04	2,247,502.04	2,247,502.04		N/A		
271 - VESTUARIO Y UNIFORMES	23,980,000.00	23,980,000.00	23,980,000.00	23,980,000.00	23,979,898.08	23,979,898.08	23,979,898.08		N/A		
373 - PRENSAS DE SEGURIDAD Y PROTECCION PERSONAL	2,553.60	2,553.60	2,553.60	2,553.60	2,553.60	2,553.60	2,553.60		N/A		
382 - MATERIALES DE SEGURIDAD PUBLICA	3,637,566.70	-	-	-	-	-	-		N/A		
383 - PRENSAS DE PROTECCION PARA SEGURIDAD PUBLICA Y NACIONAL	10,608,947.24	10,608,947.24	10,608,947.24	10,608,947.24	10,608,943.56	10,608,943.56	10,608,943.56		N/A		
317 - SERVICIOS DE ACCESO DE INTERNET, SERIE Y PROGRAMAMIENTO DE DECOMPOSICION	10,340,001.60	10,340,001.60	10,340,001.60	10,340,001.60	10,340,001.60	10,340,001.60	10,340,001.60		N/A		
318 - SERVICIOS INTEGRALES Y OTROS SERVICIOS	31,113,703.20	30,373,505.60	30,373,505.60	30,373,505.60	30,373,505.60	30,373,505.60	30,373,505.60		N/A		

Partida	AVANCE FINANCIERO										OBSERVACIONES
	Aprobado	Modificado	Recaudado (Minicredito)	Comprometido	Desagradado	Ejecutado	Pagado	Pagado SICEP			
311 - SERVICIOS LEGALES, DE CONSULTORIA, AUDITORIA Y RELACIONES	1,000,000.00	-	-	-	-	-	-	-	-	N/A	
323 - SERVICIOS DE CONSULTORIA ADMINISTRATIVA, PROCESOS, TECNICA Y EN TECNOLOGIAS DE LA INFORMACION	-	1,000,000.00	1,000,000.00	1,000,000.00	1,000,000.00	1,000,000.00	1,000,000.00	1,000,000.00	1,000,000.00	N/A	
334 - SERVICIOS DE OPERACION	23,456,100.00	23,456,100.00	23,456,100.00	23,456,100.00	33,640,550.00	11,840,550.00	33,840,550.00	33,840,550.00	33,840,550.00	N/A	
338 - SERVICIOS PROFESIONALES, CIENTIFICOS Y TECNICOS INTEGRALES	10,346,000.00	10,346,000.00	10,346,000.00	10,346,000.00	10,020,500.00	10,020,500.00	10,020,500.00	10,020,500.00	10,020,500.00	N/A	
357 - INSTALACION, REPARACION Y MANTENIMIENTO DE MAQUINARIA, OTROS EQUIPOS Y REPARACION	23,700,000.00	23,700,000.00	23,700,000.00	23,700,000.00	23,700,000.00	23,700,000.00	23,700,000.00	23,700,000.00	23,700,000.00	N/A	
511 - MUEBLES DE OFICINA Y ESTANTERIA	2,235,441.56	1,971,499.24	1,971,499.24	1,971,499.24	1,031,695.84	1,031,695.84	1,031,695.84	1,031,695.84	1,031,695.84	N/A	
513 - EQUIPO DE CÓMPUTO Y DE JERARQUIA DE LA DIFUSION	7,781,776.12	7,645,111.32	7,645,111.32	7,645,111.32	6,159,916.42	6,159,916.42	6,159,916.42	6,159,916.42	6,159,916.42	N/A	
519 - OTROS MOBILIARIOS Y EQUIPOS DE ADMINISTRACION	25,050.84	31,550.84	31,550.84	31,550.84	2,544.20	2,544.20	2,544.20	2,544.20	2,544.20	N/A	
521 - EQUIPOS Y REPAREOS AUTOMOTORES	66,500.00	116,130.00	116,130.00	116,130.00	68,730.00	68,730.00	68,730.00	68,730.00	68,730.00	N/A	



PARTIDA	AVANCE FINANCIERO										OBSERVACIONES
	Aprobado	Modificado	Recaudado (Militado)	Comprometido	Devengado	Ejecido	Pagado	Pagado INCP			
523 - CÁMARAS FOTOGRAFICAS Y DE VIDEO	155,437.24	228,748.24	228,748.24	228,748.24	130,187.98	130,187.98	130,187.98			N/A	
531 - EQUIPO MÉDICO Y DE LABORATORIO	140,110.00	176,490.88	176,490.88	176,490.88	76,554.76	76,554.76	76,554.76			N/A	
532 - INSTRUMENTAL MÉDICO Y DE LABORATORIO	56,360.00	72,500.00	72,500.00	72,500.00	45,686.11	45,686.11	45,686.11			N/A	
541 - VEHÍCULOS Y EQUIPO TERRESTRE	800,000.00	88,544,847.82	88,544,847.82	88,544,847.92	27,929,238.76	27,929,238.76	27,929,238.76			N/A	
551 - EQUIPO DE DEFENSA Y SEGURIDAD	4,734,976.16									N/A	
544 - SISTEMAS DE AIRE ACONDICIONADO, CALEFACCION Y DE REFRIGERACION INDUSTRIAL Y COMERCIAL	93,600.00	93,041.28	93,041.28	93,041.28	93,041.28	93,041.28	93,041.28			N/A	
545 - EQUIPO DE COMUNICACION Y TELECOMUNICACION	7,000,000.00	7,000,000.00	7,000,000.00	7,000,000.00	7,000,000.00	7,000,000.00	7,000,000.00			N/A	
569 - OTROS EQUIPOS	50,000.00	32,183.39	32,183.39	32,183.39	30,448.00	30,448.00	30,448.00			N/A	
591 - SOFTWARE	21,755,000.00	21,657,415.00	21,657,415.00	21,657,415.00	21,652,879.76	21,652,879.76	21,652,879.76			N/A	



PARTIDA	AVANCE FINANCIERO										ORIGINACIONES
	Aprobado	Modificado	Recaudado (Ministrado)	Comprometido	Derogado	Ejercido	Pagado	Pagado SMDP			
537 - LICENCIAS INFORMÁTICAS E INTELIGENCIA	13,440,000.00	92,000.00	92,000.00	92,000.00	92,000.00	92,000.00	92,000.00	N/A			
622 - EFECTACIONES NO HABITACIONAL	5,000,000.00	5,000,000.00	5,000,000.00	5,000,000.00	-	-	-	N/A			
TOTAL DEL PROGRAMA PRESUPUESTADO	211,793,424.00	211,793,424.00	211,793,424.00	211,793,424.00	191,289,576.19	191,289,576.19	191,289,576.19	0			

Informes sobre la Situación Económica, las Finanzas Públicas y la Deuda Pública

Total: 55

Clave del Proyecto		Nombre del Proyecto		Número de Proyecto	Entidad	Municipio	Localidad	Ámbito	Tipo de Recurso	Información General del Proyecto	
COA1820010197498		Desarrollo, Profesionalización Y Certificación Policial) Profesionalización de las Instituciones de Seguridad Pública (2018)	01 FASP 2018	Coahuila de Zaragoza	Cobertura estatal	Cobertura municipal		Aportaciones Federales		2011 FASP	Programa Fondo Conexión
COA1820010197499		Desarrollo, Profesionalización Y Certificación Policial) Fortalecimiento de Las Capas de Evaluación de Control de Confianza (2018)	02 FASP 2018	Coahuila de Zaragoza	Cobertura estatal	Cobertura municipal		Aportaciones Federales		2011 FASP	
COA1820010197500		Tecnologías, Infraestructura Y Equipamiento de Apoyo A la Operación Policial) Red Nacional de Radiocomunicación (2018)	03 FASP 2018	Coahuila de Zaragoza	Cobertura estatal	Cobertura municipal		Aportaciones Federales		2011 FASP	
COA1820010197501		Tecnologías, Infraestructura Y Equipamiento de Apoyo A la Operación Policial) Fortalecimiento de Programas Prioritarios Locales de Las Instituciones de Seguridad Pública Y Inspección de Justicia (2018)	04 FASP 2018	Coahuila de Zaragoza	Cobertura estatal	Cobertura municipal		Aportaciones Federales		2011 FASP	
COA1820010197502		Fortalecimiento de Los Grupos Especializados En Herencia) Alternativas de Solución de Controversias En Materia Penal Y Las Unidades de Atención Temporal (2018)	05 FASP 2018	Coahuila de Zaragoza	Cobertura estatal	Cobertura municipal		Aportaciones Federales		2011 FASP	
COA1820010197503		Fortalecimiento Al Sistema Penitenciario Nacional Y De Ejecución de Medidas Para Asistencia) Fortalecimiento Al Sistema Penitenciario Nacional (2018)	06 FASP 2018	Coahuila de Zaragoza	Cobertura estatal	Cobertura municipal		Aportaciones Federales		2011 FASP	
COA1820010197504		Desarrollo de Las Ciencias Forenses En La Investigación de Hechos Delictivos (2018)	07 FASP 2018	Coahuila de Zaragoza	Cobertura estatal	Cobertura municipal		Aportaciones Federales		2011 FASP	
COA1820010197505		Sistema Nacional de Información Para La Seguridad Pública) Sistema Nacional de Información, Base de Datos (2018)	08 FASP 2018	Coahuila de Zaragoza	Cobertura estatal	Cobertura municipal		Aportaciones Federales		2011 FASP	

Informes sobre la Situación Económica, las Finanzas Públicas y la Deuda Pública

Total: 55

Información General del Proyecto									
Clave del Proyecto	Nombre del Proyecto	Número de Proyecto	Entidad	Municipio	Localidad	Ámbito	Tipo de Recurso	Programa Fondo Convenio	
COA10100101075244	Sistema Nacional de Información Para La Seguridad Pública (Registro Público Veracruz (2018)	09 FASP 2018	Coahuila de Zaragoza	Cobertura estatal	Cobertura municipal	Aportaciones Federales	Aportaciones Federales	1011 FASP	
COA10100101075272	Fortalecimiento De Capacidades Para La Prevención Y Control A Delitos De Alto Impacto(Modelo Homologado De Unidades De Policía Cibernética (2018)	10 FASP 2018	Coahuila de Zaragoza	Cobertura estatal	Cobertura municipal	Aportaciones Federales	Aportaciones Federales	1011 FASP	
COA10100101075303	Especialización De Las Investigaciones Responsables De La Búsqueda De Evidencias (2018)	11 FASP 2018	Coahuila de Zaragoza	Cobertura estatal	Cobertura municipal	Aportaciones Federales	Aportaciones Federales	1011 FASP	
COA10100101075317	Seguimiento Y Evaluación De Los Programas (2018)	12 FASP 2018	Coahuila de Zaragoza	Cobertura estatal	Cobertura municipal	Aportaciones Federales	Aportaciones Federales	1011 FASP	

Programa, Fondo, Convenio - Específico	Base	Institución Ejecutora	Tipo de Proyecto	Estatus	Ciclo Recurso	Presupuesto	Modificado	Recaudado (Ministrado)	Avance Financiero	
									Comprobado	Cumplido
Profesionalización de las Instituciones de Seguridad Pùblica	33-Aportaciones Federales para Entidades Federativas y Municipios	Fiscalía General del Estado y Secretaría de Seguridad Pública	Seguridad	En Ejecución	2018	\$78,540,400	\$78,540,400	\$11,662,120		00
Fortalecimiento de las Capacidades de Evaluación al Control de Confianza	33-Aportaciones Federales para Entidades Federativas y Municipios	Secretaría de Seguridad Pública	Seguridad	En Ejecución	2018	\$1,000,000	\$1,000,000	\$740,000		00
Red Nacional de Telecomunicaciones	33-Aportaciones Federales para Entidades Federativas y Municipios	Secretaría de Seguridad Pública	Seguridad	En Ejecución	2018	\$27,185,000	\$27,185,000	\$9,158,500		00
Fortalecimiento de Programas Prioritarios de las Instituciones Ejecutoras de Seguridad Pública e Investigación de Justicia	33-Aportaciones Federales para Entidades Federativas y Municipios	Secretaría de Seguridad Pública y Fiscalía General del Estado	Seguridad	En Ejecución	2018	\$71,460,010	\$71,460,010	\$21,138,008		00
Nuevo Sistema de Justicia Penal	33-Aportaciones Federales para Entidades Federativas y Municipios	Secretaría de Seguridad Pública	Seguridad	En Ejecución	2018	\$999,788	\$999,788	\$299,636		00
Fortalecimiento al sistema de planeación nacional.	33-Aportaciones Federales para Entidades Federativas y Municipios	Secretaría de Seguridad Pública	Seguridad	En Ejecución	2018	\$6,250,000	\$6,250,000	\$1,875,000		00
Desarrollo de las ciencias forenses en la Investigación de hechos delictivos.	33-Aportaciones Federales para Entidades Federativas y Municipios	Fiscalía General del Estado.	Seguridad	En Ejecución	2018	\$4,922,183	\$4,922,183	\$1,449,635		00
Sistema Nacional de Información Bases de Datos	33-Aportaciones Federales para Entidades Federativas y Municipios	Secretaría Ejecutiva del Consejo Estatal de Seguridad Pública.	Seguridad	En Ejecución	2018	\$41,552,947	\$41,552,947	\$13,665,888		00



Programa Fondo Convenio - Específico	Ramo	Institución Ejecutora	Tipo de Proyecto	Estatus	Ciclo Seguro	Presupuesto	Modificado	Avance Financ	
								Recursos (Manejados)	Comprometido
Registro Público Voluntario	33-Aportaciones Federales para Entidades Federativas y Municipios	Secretaría Ejecutiva del Consejo Estatal de Seguridad Pública,	Seguridad	En Ejecución	2018	27,550,000	27,550,000	27,265,000	20
Fortalecimiento de capacidades para la prevención y combate a delitos de alto impacto.	33-Aportaciones Federales para Entidades Federativas y Municipios	Fiscalía General del Estado	Seguridad	En Ejecución	2018	24,645,000	24,645,000	21,355,500	20
Especialización de las Instancias Responsables de la Respuesta de Personas	33-Aportaciones Federales para Entidades Federativas y Municipios	Fiscalía General del Estado	Seguridad	En Ejecución	2018	21,595,000	21,595,000	2478,800	20
Evaluación de los distintos Programas o Acciones	33-Aportaciones Federales para Entidades Federativas y Municipios	Secretaría Ejecutiva del Consejo estatal de Seguridad Pública	Seguridad	En Ejecución	2018	21,000,000	21,000,000	2300,000	20

Primer Trimestre 2018

Cero	Avance Físico			Observaciones						
	Devengado	\$ Servicio	Pagado	% Avance	Reintegro	Unidad de Medida	Realizado	Avance Anual	Avance Acum.	Observaciones
60	20	40	8.00	5.00	50	Equipamiento	0	0.00	0.00	Financiera: programa fap 2018 sin ejercer / Física: sin avance / Registro: programa fap 2018 sin ejercer
60	20	40	8.00	5.00	50	Luces	0	0.00	0.00	Financiera: programa fap 2018 sin ejercer / Física: sin avance / Registro: programa fap 2018 sin ejercer
60	20	40	8.00	5.00	50	Equipamiento	0	0.00	0.00	Financiera: programa fap 2018 sin ejercer / Física: sin avance / Registro: programa fap 2018 sin ejercer
60	30	60	8.00	5.00	50	Pizcas	0	0.00	0.00	Financiera: programa fap 2018 sin ejercer / Física: sin avance / Registro: programa fap 2018 sin ejercer
60	30	60	8.00	5.00	50	Pizcas	0	0.00	0.00	Financiera: programa fap 2018 sin ejercer / Física: sin avance / Registro: programa fap 2018 sin ejercer
60	40	80	8.00	5.00	50	Pizcas	0	0.00	0.00	Financiera: programa fap 2018 sin ejercer / Física: sin avance / Registro: programa fap 2018 sin ejercer
60	40	80	8.00	5.00	50	Equipamiento	0	0.00	0.00	Financiera: programa fap 2018 sin ejercer / Física: sin avance / Registro: programa fap 2018 sin ejercer
60	60	120	8.00	5.00	50	Pizcas	0	0.00	0.00	Financiera: programa fap 2018 sin ejercer / Física: sin avance / Registro: programa fap 2018 sin ejercer - SICTRA: Pass al siguiente nivel.
60	40	80	8.00	5.00	50	Equipamiento	0	0.00	0.00	Financiera: programa fap 2018 sin ejercer / Física: sin avance / Registro: programa fap 2018 sin ejercer - SICTRA: Pass al siguiente nivel.

Primer Trimestre 2018

Devenido	Ejercicio	Pagado	\$ Avance	Resintegrado	Unidad de Medida	Avance Físico		Clasificación
						Población	Avance Anual en su Anep	
20	20	20	0.00	20	Piense	2	0.00	Financiera: programa fasp 2018 sin ejercer / Ejecido: sin avance / Registro: programa fasp 2018 sin ejercer
20	20	20	0.00	20	Equipamiento	2	0.00	Financiera: programa fasp 2018 sin ejercer / Ejecido: sin avance / Registro: programa fasp 2018 sin ejercer
20	20	20	0.00	20	Equipamiento	2	0.00	Financiera: programa fasp 2018 sin ejercer / Ejecido: sin avance / Registro: programa fasp 2018 sin ejercer
20	20	20	0.00	20	Otros	2	0.00	Financiera: programa fasp 2018 sin ejercer / Ejecido: sin avance / Registro: programa fasp 2018 sin ejercer

Informe sobre la Situación Económica, las Finanzas Públicas y la Deuda Pública

ENTIDAD: Coahuila de Zaragoza
PERIODO: Primer Trimestre 2018.

Entidad	Resúmenes	Tipo de Registro	Ciclo de Recurso	Tipo de Recurso	Descripción de Programa Presupuestario	Clave Anco
Coahuila de Zaragoza	Gobierno de la Entidad	2.- PARTIDA	2018	APORTACIONES FEDERALES - 2	APORTACIONES FEDERALES PARA ENTIDADES FEDERATIVAS Y MUNICIPIOS	33
Coahuila de Zaragoza	Gobierno de la Entidad	2.- PARTIDA	2018	APORTACIONES FEDERALES - 2	APORTACIONES FEDERALES PARA ENTIDADES FEDERATIVAS Y MUNICIPIOS	33
Coahuila de Zaragoza	Gobierno de la Entidad	2.- PARTIDA	2018	APORTACIONES FEDERALES - 2	APORTACIONES FEDERALES PARA ENTIDADES FEDERATIVAS Y MUNICIPIOS	33
Coahuila de Zaragoza	Gobierno de la Entidad	2.- PARTIDA	2018	APORTACIONES FEDERALES - 2	APORTACIONES FEDERALES PARA ENTIDADES FEDERATIVAS Y MUNICIPIOS	33
Coahuila de Zaragoza	Gobierno de la Entidad	2.- PARTIDA	2018	APORTACIONES FEDERALES - 2	APORTACIONES FEDERALES PARA ENTIDADES FEDERATIVAS Y MUNICIPIOS	33
Coahuila de Zaragoza	Gobierno de la Entidad	2.- PARTIDA	2018	APORTACIONES FEDERALES - 2	APORTACIONES FEDERALES PARA ENTIDADES FEDERATIVAS Y MUNICIPIOS	33
Coahuila de Zaragoza	Gobierno de la Entidad	2.- PARTIDA	2018	APORTACIONES FEDERALES - 2	APORTACIONES FEDERALES PARA ENTIDADES FEDERATIVAS Y MUNICIPIOS	33
Coahuila de Zaragoza	Gobierno de la Entidad	2.- PARTIDA	2018	APORTACIONES FEDERALES - 2	APORTACIONES FEDERALES PARA ENTIDADES FEDERATIVAS Y MUNICIPIOS	33
Coahuila de Zaragoza	Gobierno de la Entidad	2.- PARTIDA	2018	APORTACIONES FEDERALES - 2	APORTACIONES FEDERALES PARA ENTIDADES FEDERATIVAS Y MUNICIPIOS	33
Coahuila de Zaragoza	Gobierno de la Entidad	2.- PARTIDA	2018	APORTACIONES FEDERALES - 2	APORTACIONES FEDERALES PARA ENTIDADES FEDERATIVAS Y MUNICIPIOS	33
Coahuila de Zaragoza	Gobierno de la Entidad	2.- PARTIDA	2018	APORTACIONES FEDERALES - 2	APORTACIONES FEDERALES PARA ENTIDADES FEDERATIVAS Y MUNICIPIOS	33

Informes sobre la Situación Económica, las Finanzas Públicas y la Deuda Pública

ESTADO: Coahuila de Zaragoza
PERIODO: Primer Trimestre 2018

Entidad	Municipio	Tipo de Registro	Ciclo de Bancos	Tipo de Banco	Descripción del Programa Presupuestal	Clave Base
Coahuila de Zaragoza	Gobierno de la Entidad	1.- PARTIDA	2018	APORTACIONES FEDERALES - 1	APORTACIONES FEDERALES PARA ENTIDADES FEDERATIVAS Y MUNICIPIOS	33
Coahuila de Zaragoza	Gobierno de la Entidad	2.- PARTIDA	2018	APORTACIONES FEDERALES - 2	APORTACIONES FEDERALES PARA ENTIDADES FEDERATIVAS Y MUNICIPIOS	33
Coahuila de Zaragoza	Gobierno de la Entidad	2.- PARTIDA	2018	APORTACIONES FEDERALES - 2	APORTACIONES FEDERALES PARA ENTIDADES FEDERATIVAS Y MUNICIPIOS	33
Coahuila de Zaragoza	Gobierno de la Entidad	2.- PARTIDA	2018	APORTACIONES FEDERALES - 2	APORTACIONES FEDERALES PARA ENTIDADES FEDERATIVAS Y MUNICIPIOS	33
Coahuila de Zaragoza	Gobierno de la Entidad	2.- PARTIDA	2018	APORTACIONES FEDERALES - 2	APORTACIONES FEDERALES PARA ENTIDADES FEDERATIVAS Y MUNICIPIOS	33
Coahuila de Zaragoza	Gobierno de la Entidad	2.- PARTIDA	2018	APORTACIONES FEDERALES - 2	APORTACIONES FEDERALES PARA ENTIDADES FEDERATIVAS Y MUNICIPIOS	33
Coahuila de Zaragoza	Gobierno de la Entidad	2.- PARTIDA	2018	APORTACIONES FEDERALES - 2	APORTACIONES FEDERALES PARA ENTIDADES FEDERATIVAS Y MUNICIPIOS	33
Coahuila de Zaragoza	Gobierno de la Entidad	2.- PARTIDA	2018	APORTACIONES FEDERALES - 2	APORTACIONES FEDERALES PARA ENTIDADES FEDERATIVAS Y MUNICIPIOS	33
Coahuila de Zaragoza	Gobierno de la Entidad	2.- PARTIDA	2018	APORTACIONES FEDERALES - 2	APORTACIONES FEDERALES PARA ENTIDADES FEDERATIVAS Y MUNICIPIOS	33
Coahuila de Zaragoza	Gobierno de la Entidad	2.- PARTIDA	2018	APORTACIONES FEDERALES - 2	APORTACIONES FEDERALES PARA ENTIDADES FEDERATIVAS Y MUNICIPIOS	33
Coahuila de Zaragoza	Gobierno de la Entidad	2.- PARTIDA	2018	APORTACIONES FEDERALES - 2	APORTACIONES FEDERALES PARA ENTIDADES FEDERATIVAS Y MUNICIPIOS	33
Coahuila de Zaragoza	Gobierno de la Entidad	2.- PARTIDA	2018	APORTACIONES FEDERALES - 2	APORTACIONES FEDERALES PARA ENTIDADES FEDERATIVAS Y MUNICIPIOS	33

Informe sobre la Situación Económica, las Finanzas Públicas y la Deuda Pública.

ENTIDAD: Coahuila de Zaragoza
PERIODO: Primer Trimestre 2018

Resumen de Ingresos Fiscales						
Activo	Moneda	Tipo de Ingreso	Ciclo de Ingresos	Tipo de Recurso	Descripción Res	Clave Res
Coahuila de Zaragoza	Miliones de la Unidad	1.- FISCAL	2018	APORTACIONES FISCALES - 1	APORTACIONES FISCALES PARA ESTADOS FEDERATIVOS Y MUNICIPIOS	31
Coahuila de Zaragoza	Miliones de la Unidad	2.- PARTEA	2018	APORTACIONES FISCALES - 2	APORTACIONES FISCALES PARA ESTADOS FEDERATIVOS Y MUNICIPIOS	32
Coahuila de Zaragoza	Miliones de la Unidad	3.- PARTEA	2018	APORTACIONES FISCALES - 3	APORTACIONES FISCALES PARA ESTADOS FEDERATIVOS Y MUNICIPIOS	33
Coahuila de Zaragoza	Miliones de la Unidad	3.- PARTEA	2018	APORTACIONES FISCALES - 3	APORTACIONES FISCALES PARA ESTADOS FEDERATIVOS Y MUNICIPIOS	34
Coahuila de Zaragoza	Miliones de la Unidad	3.- PARTEA	2018	APORTACIONES FISCALES - 3	APORTACIONES FISCALES PARA ESTADOS FEDERATIVOS Y MUNICIPIOS	35



						PARTIDA	
Descripción Programa	Clase Programa	Programa Puesto Convencional - Especifico	Dependencia Ejecutiva	Modalidad Financiera	Subprograma	Tipo de Gasto	Partida
PASB	2011	SIN IDENTIFICAR	SECRETARIA DE SEGURIDAD PUBLICA			3 - GASTO DE INVERSION	251 - PRODUCTOS QUIMICOS ANALITICOS
PASB	2011	SIN IDENTIFICAR	SECRETARIA DE SEGURIDAD PUBLICA			3 - GASTO DE INVERSION	256 - MATERIALES, ACCESORIOS Y SUPLEMENTOS DE LABORATORIO
PASB	2011	SIN IDENTIFICAR	SECRETARIA DE SEGURIDAD PUBLICA			3 - GASTO DE INVERSION	271 - VESTIMENTA Y OBTENIDOS
PASB	2011	SIN IDENTIFICAR	SECRETARIA DE SEGURIDAD PUBLICA			3 - GASTO DE INVERSION	276 - SARCOS Y OTROS PRODUCTOS TEXTILES, EMBUDO PUNTAS DE VESTIR
PASB	2011	SIN IDENTIFICAR	SECRETARIA DE SEGURIDAD PUBLICA			3 - GASTO DE INVERSION	282 - MATERIALES DE SEGURIDAD PUBLICA
PASB	2011	SIN IDENTIFICAR	SECRETARIA DE SEGURIDAD PUBLICA			3 - GASTO DE INVERSION	283 - SERVICIOS DE PROTECCION CASA, EQUIPO PUBLICO Y MATERIAL
PASB	2011	SIN IDENTIFICAR	SECRETARIA DE SEGURIDAD PUBLICA			3 - GASTO DE INVERSION	317 - SERVICIOS DE ALQUIL DE INGRESOS, SERES Y PROCESAMIENTO DE INFORMACION
PASB	2011	SIN IDENTIFICAR	SECRETARIA DE SEGURIDAD PUBLICA			3 - GASTO DE INVERSION	318 - SERVICIOS INTERNACIONALES Y OTROS SERVICIOS
PASB	2011	SIN IDENTIFICAR	SECRETARIA DE SEGURIDAD PUBLICA			3 - GASTO DE INVERSION	326 - SERVICIOS LEGALES, DE CONTABILIDAD, AUDITORIA Y ASISTENCIA
PASB	2011	SIN IDENTIFICAR	SECRETARIA DE SEGURIDAD PUBLICA			3 - GASTO DE INVERSION	334 - SERVICIOS DE CAPACITACION
PASB	2011	SIN IDENTIFICAR	SECRETARIA DE SEGURIDAD PUBLICA			3 - GASTO DE INVERSION	339 - SERVICIOS PREVISIONALES, CIENTIFICOS Y TECNICOS INTERNACIONALES

						PARTIDA	
Desarrollo Programa	Clave Programa	Programa Fondo Común - Específico	Dependencia Ejecutora	Financiamiento Financiado	Porcentaje	Tipo de Gasto	Destino
PA0	1011	SIN IDENTIFICAR	SECRETARÍA DE ECONOMÍA F.F.B.C.A.			2 - GASTO DE INVERSIÓN	254 - INSTALACION, REPARACION Y MANTENIMIENTO DE EQUIPO E INSTRUMENTAL, BIENES Y DE LABORATORIO
PA0	1011	SIN IDENTIFICAR	SECRETARÍA DE ECONOMÍA F.F.B.C.A.			2 - GASTO DE INVERSIÓN	257 - INSTALACION, REPARACION Y MANTENIMIENTO DE MAQUINARIA, OTRAS EQUIPOS Y SERVIDORES
PA0	1011	SIN IDENTIFICAR	SECRETARÍA DE ECONOMÍA F.F.B.C.A.			2 - GASTO DE INVERSIÓN	882 - BANCOS Y OTROS AYUDAS PARA PROGRAMAS DE OPERACIONES
PA0	1011	SIN IDENTIFICAR	SECRETARÍA DE ECONOMÍA F.F.B.C.A.			2 - GASTO DE INVERSIÓN	811 - HERRAJES DE SERVICIOS E ESTADÍSTICA
PA0	1011	SIN IDENTIFICAR	SECRETARÍA DE ECONOMÍA F.F.B.C.A.			2 - GASTO DE INVERSIÓN	812 - HERRAJES, EQUIPOS DE OFICINA Y ESTADÍSTICA
PA0	1011	SIN IDENTIFICAR	SECRETARÍA DE ECONOMÍA F.F.B.C.A.			2 - GASTO DE INVERSIÓN	813 - BANCOS DE COMERCIO Y DE TECNOLOGÍAS DE LA INFORMACION
PA0	1011	SIN IDENTIFICAR	SECRETARÍA DE ECONOMÍA F.F.B.C.A.			2 - GASTO DE INVERSIÓN	814 - OTROS BANCOS Y EQUIPOS DE ADMINISTRACION
PA0	1011	SIN IDENTIFICAR	SECRETARÍA DE ECONOMÍA F.F.B.C.A.			2 - GASTO DE INVERSIÓN	815 - EQUIPOS Y MAQUINARIAS AERONAUTICAS
PA0	1011	SIN IDENTIFICAR	SECRETARÍA DE ECONOMÍA F.F.B.C.A.			2 - GASTO DE INVERSIÓN	816 - CÁMARA FOTOGRÁFICAS Y DE VIDEO
PA0	1011	SIN IDENTIFICAR	SECRETARÍA DE ECONOMÍA F.F.B.C.A.			2 - GASTO DE INVERSIÓN	817 - EQUIPOS DE VIDEO Y DE LABORATORIO
PA0	1011	SIN IDENTIFICAR	SECRETARÍA DE ECONOMÍA F.F.B.C.A.			2 - GASTO DE INVERSIÓN	818 - INSTRUMENTAL MEDICO Y DE LABORATORIO



						FACTOS		
Descripción Programa	Clave Programa	Programa	Forma Convencio - Especifico	Dependencia Ejecutora	Realizante Financiero	Resumen	Forma de Gasto	Partida
FAJF	3011	SIN IDENTIFICAR		SECRETARIA DE SEGURIDAD PUBLICA			2 - GASTO DE INVERSION	941 - EQUIPOS Y EQUIPO TRABAJOS
FAJF	3011	SIN IDENTIFICAR		SECRETARIA DE SEGURIDAD PUBLICA			2 - GASTO DE INVERSION	954 - GASTOS DE REPARACION Y RENOVACION
FAJF	3011	SIN IDENTIFICAR		SECRETARIA DE SEGURIDAD PUBLICA			2 - GASTO DE INVERSION	956 - GASTOS DE COMUNICACION Y TRANSMISIONES
FAJF	3011	SIN IDENTIFICAR		SECRETARIA DE SEGURIDAD PUBLICA			2 - GASTO DE INVERSION	957 - LICENCIAS INFORMATICAS E INTELLECTUALES



AVANCE FINCIEROS										OBSERVACIONES
Aprobado	Modificado	Revisado (Múltiplos)	Comprometido	Devengado	Ejecutado	Pagado	Pagado BCP			
1,800,000.00	1,800,000.00	540,000.00	-	-	-	-	-	-	-	N/A
147,032.83	147,032.83	44,109.85	-	-	-	-	-	-	-	N/A
12,912,800.00	12,812,800.00	3,972,640.00	-	-	-	-	-	-	-	N/A
30,274.87	30,274.87	6,052.04	-	-	-	-	-	-	-	N/A
2,476,000.00	2,476,000.00	742,500.00	-	-	-	-	-	-	-	N/A
1,400,000.00	1,400,000.00	440,000.00	-	-	-	-	-	-	-	N/A
6,307,600.00	6,307,600.00	2,407,370.00	-	-	-	-	-	-	-	N/A
27,993,124.00	27,993,124.00	8,197,997.00	-	-	-	-	-	-	-	N/A
1,000,000.00	1,000,000.00	300,000.00	-	-	-	-	-	-	-	N/A
20,242,113.98	20,242,113.98	9,076,638.99	-	-	-	-	-	-	-	N/A
624,270.00	624,270.00	186,452.00	-	-	-	-	-	-	-	N/A

AVANCE FINANCIERO										RESERVACIONES
Aprobado	Modificado	Recaudado (Instituido)	Comprometido	Deregado	Ejecutado	Pagado	Pagado SCAI			
2,317,481.07	2,317,481.07	701,219.72	-	-	-	-	-	-	-	N/A
27,146,000.00	27,146,000.00	4,184,500.00	-	-	-	-	-	-	-	N/A
6,870,000.00	6,870,000.00	2,595,000.00	-	-	-	-	-	-	-	N/A
2,025,000.00	2,025,000.00	276,700.00	-	-	-	-	-	-	-	N/A
42,100.00	42,100.00	14,400.00	-	-	-	-	-	-	-	N/A
5,000,004.77	5,000,004.77	2,116,000.42	-	-	-	-	-	-	-	N/A
410,794.00	410,794.00	146,110.00	-	-	-	-	-	-	-	N/A
151,200.00	151,200.00	62,300.00	-	-	-	-	-	-	-	N/A
100,000.00	100,000.00	31,000.00	-	-	-	-	-	-	-	N/A
880,000.00	880,000.00	246,470.00	-	-	-	-	-	-	-	N/A
170,000.00	170,000.00	81,000.00	-	-	-	-	-	-	-	N/A



AVANCE FOMENTO										OBSERVACIONES
Aprobado	Modificado	Rescatado (Rescatado)	Comprometido	Desarrollado	Ejecutado	Pagado	Pagado MCP			
8,122,886.42	8,122,886.42	14,787,328.28	-	-	-	-	-	-	-	N/A
8,032,253.00	8,032,253.00	2,884,578.00	-	-	-	-	-	-	-	N/A
8,052,999.22	8,052,999.22	2,884,578.28	-	-	-	-	-	-	-	N/A
8,052,999.99	8,052,999.99	2,884,578.29	-	-	-	-	-	-	-	N/A
8,088,000.00	8,088,000.00	2,924,700.00	-	-	-	-	-	-	-	N/A

MIGUEL ÁNGEL RIQUELME SOLÍS
Gobernador del Estado de Coahuila de Zaragoza

JOSÉ MARÍA FRAUSTRO SILLER
Secretario de Gobierno y Director del Periódico Oficial

ROBERTO OROZCO AGUIRRE
Subdirector del Periódico Oficial

De acuerdo con el artículo 90 de la Ley de Hacienda para el Estado de Coahuila de Zaragoza, los servicios prestados por el Periódico Oficial del Gobierno del Estado causarán derechos conforme a la siguiente tarifa:

I. Avisos judiciales y administrativos:

1. Por cada palabra en primera o única inserción, \$2.00 (DOS PESOS 00/100 M.N.).
2. Por cada palabra en inserciones subsecuentes, \$1.50 (UN PESO 50/100 M.N.).

II. Por publicación de aviso de registro de fierro de herrar, arete o collar o cancelación de los mismos, señal de sangre o venta, \$638.00 (SEISCIENTOS TREINTA Y OCHO PESOS 00/100 M.N.).

III. Publicación de balances o estados financieros, \$867.00 (OCHOCIENTOS SESENTA Y SIETE PESOS 00/100 M.N.).

IV. Suscripciones:

1. Por un año, \$2,373.00 (DOS MIL TRESCIENTOS SETENTA Y TRES PESOS 00/100 M.N.).
2. Por seis meses, \$1,187.00 (UN MIL CIENTO OCHENTA Y SIETE PESOS 00/100 M.N.).
3. Por tres meses, \$626.00 (SEISCIENTOS VEINTISÉIS PESOS 00/100 M.N.).

V. Número del día, \$26.00 (VEINTISÉIS PESOS 00/100 M.N.).

VI. Números atrasados hasta 6 años, \$90.00 (NOVENTA PESOS 00/100 M.N.).

VII. Números atrasados de más de 6 años, \$179.00 (CIENTO SETENTA Y NUEVE PESOS 00/100 M.N.).

VIII. Códigos, leyes, reglamentos, suplementos o ediciones de más de 24 páginas, \$319.00 (TRESCIENTOS DIECINUEVE PESOS 00/100 M.N.).

IX. Por costo de tipografía relativa a los fierros de registro, arete o collar por cada figura, \$638.00 (SEISCIENTOS TREINTA Y OCHO PESOS 00/100 M.N.).

Tarifas vigentes a partir del 01 de Enero de 2018.

El Periódico Oficial se publica ordinariamente los martes y viernes, pudiéndose hacer las ediciones extraordinarias cuando el trabajo así lo amerite.

Calle Hidalgo Esquina con Reynosa No. 510 Altos, Col. República Oriente, Código Postal 25280, Saltillo, Coahuila.
Teléfono y Fax 01 (844) 4 30 82 40
Horario de Atención: Lunes a Viernes de 08:00 a 15:00 horas.

Página de Internet del Gobierno de Coahuila: www.coahuila.gob.mx
Página de Internet del Periódico Oficial: periodico.sfpcihuahua.gob.mx
Correo Electrónico del Periódico Oficial: periodico.coahuiladezaragoza@outlook.es
Paga Fácil Coahuila: www.pagafacil.gob.mx