



CUARTA SECCION

ORGANO DEL GOBIERNO CONSTITUCIONAL DEL ESTADO
INDEPENDIENTE, LIBRE Y SOBERANO DE COAHUILA DE
ZARAGOZA



PERIODICO OFICIAL

TOMO CXXVII

Saltillo, Coahuila de Zaragoza, viernes 3 de julio de 2020

número 53

REGISTRADO COMO ARTÍCULO DE SEGUNDA CLASE EL DÍA 7 DE DICIEMBRE DE 1921.
FUNDADO EN EL AÑO DE 1860
LAS LEYES, DECRETOS Y DEMÁS DISPOSICIONES SUPERIORES SON OBLIGATORIAS POR EL HECHO
DE PUBLICARSE EN ESTE PERIÓDICO

MIGUEL ÁNGEL RIQUELME SOLÍS
Gobernador del Estado de Coahuila de Zaragoza

JOSÉ MARÍA FRAUSTRO SILLER
Secretario de Gobierno y Director del Periódico Oficial

ROBERTO OROZCO AGUIRRE
Subdirector del Periódico Oficial

I N D I C E

PODER EJECUTIVO DEL ESTADO

CUENTA Pública del Ejercicio Fiscal 2019 del Instituto de Pensiones para los Trabajadores al Servicio del Estado.	2
AVANCE de Gestión Financiera correspondiente al Trimestre de Enero a Marzo de 2020 del Instituto de Pensiones para los Trabajadores al Servicio del Estado.	52



Información Contable

INSTITUTO DE PENSIONES PARA LOS TRABAJADORES AL SERVICIO DEL ESTADO

CUENTA PÚBLICA 2019
DEL 01 DE ENERO AL 31 DE DICIEMBRE

INFORMACIÓN CONTABLE I.- ESTADO DE SITUACIÓN FINANCIERA

INSTITUTO DE PENSIONES PARA LOS TRABAJADORES AL SERVICIO DEL ESTADO					
Estado de Situación Financiera					
Al 31 de diciembre de 2019 y 2018					
ACTIVO	2019	2018	PASIVO	2019	2018
Activo Circulante			Pasivo Circulante		
Efectivo y Equivalentes	1,406,668.46	4,750,012.59	Cuentas por Pagar a Corto Plazo	21,197,582.51	18,171,546.71
Derechos a Recibir Efectivo o Equivalentes	118,833,858.45	111,250,629.53	Documentos por Pagar a Corto Plazo	0.00	0.00
Derechos a Recibir Bienes o Servicios	0.00	0.00	Porción a Corto Plazo de la Deuda Pública a Largo Plazo	0.00	0.00
Inventarios	0.00	0.00	Títulos y Valores a Corto Plazo	0.00	0.00
Almacenes	6,443.43	7,652.31	Pasivos Diferidos a Corto Plazo	0.00	0.00
Estimación por Pérdida o Deterioro de Activos Circulantes	0.00	0.00	Fondos y Bienes de Terceros en Garantía y/o Administración a Corto Plazo	0.00	0.00
Otros Activos Circulantes	0.00	0.00	Provisiones a Corto Plazo	2,288,530.11	2,293,052.84
Total de Activos Circulantes	120,246,970.34	118,017,294.43	Otros Pasivos a Corto Plazo	781,536,678.67	736,124,262.10
			Total de Pasivos Circulantes	805,022,791.29	754,588,844.65
Activo No Circulante			Pasivo No Circulante		
Inversiones Financieras a Largo Plazo	0.00	0.00	Cuentas por Pagar a Largo Plazo	0.00	0.00
Derechos a Recibir Efectivo o Equivalentes a Largo Plazo	167,414,542.23	249,032,255.21	Documentos por Pagar a Largo Plazo	0.00	0.00
Bienes Inmuebles, Infraestructura y Construcciones en Proceso	111,644,440.38	111,644,440.38	Deuda Pública a Largo Plazo	0.00	0.00
Bienes Muebles	4,052,913.16	3,967,547.74	Pasivos Diferidos a Largo Plazo	1,334,137.19	1,431,265.25
Activos Intangibles	0.00	0.00	Fondos y Bienes de Terceros en Garantía y/o en Administración a Largo Plazo	0.00	0.00
Depreciación, Deterioro y Amortización Acumulada de Bienes	-24,599,617.46	-23,300,150.37	Provisiones a Largo Plazo	0.00	0.00
Activos Diferidos	0.00	0.00	Total de Pasivos No Circulantes	1,334,137.19	1,431,265.25
Estimación por Pérdida o Deterioro de Activos no Circulantes	0.00	0.00	Total del Pasivo	806,356,928.48	756,020,129.90
Otros Activos no Circulantes	0.00	0.00			
Total de Activos No Circulantes	258,512,278.31	341,341,092.96	HACIENDA PÚBLICA/PATRIMONIO		
Total del Activo	378,759,248.65	457,358,387.39	Hacienda Pública/Patrimonio Contribuido	0.00	0.00
			Aportaciones	0.00	0.00
			Donaciones de Capital	0.00	0.00
			Actualización de la Hacienda Pública/Patrimonio	0.00	0.00
			Hacienda Pública/Patrimonio Generado	-427,597,679.83	-298,661,742.51
			Resultados del Ejercicio (Ahorro/Desahorro)	-129,080,566.76	-191,779,908.97
			Resultados de Ejercicios Anteriores	-385,457,561.15	-193,677,642.18
			Revalúos	87,018,419.14	87,018,419.14
			Reservas	0.00	0.00
			Rectificaciones de Resultados de Ejercicios Anteriores	-77,581.06	-222,810.50
			Exceso o Insuficiencia en la Actualización de la Hacienda Pública/Patrimonio	0.00	0.00
			Resultado por Posición Monetaria	0.00	0.00
			Resultado por Tenencia de Activos no Monetarios	0.00	0.00
			Total Hacienda Pública/Patrimonio	-427,597,679.83	-298,661,742.51
			Total del Pasivo y Hacienda Pública/Patrimonio	378,759,248.65	457,358,387.39

Nota de Gestión Administrativa 17

De conformidad con la nota de gestión administrativa número 17 la información Contable deberá estar firmada en cada página de la misma e incluir al final la siguiente leyenda: "Bajo protesta de decir verdad declaro que los Estados Financieros y sus notas, son razonablemente correctos y son responsabilidad del emisor".

LIC. JOSÉ RAMÓN MORENO AGUIRRE
DIRECTOR GENERAL

ING. ALEJANDRO DE VALDEOLUNA
ENCARGADO DEL DEPTO. DE CONTABILIDAD Y ADMINISTRATIVO

INSTITUTO DE PENSIONES PARA LOS TRABAJADORES AL SERVICIO DEL ESTADO		
Estado de Actividades		
Del 01 de enero al 31 de diciembre de 2019 y 2018		
	2019	2018
INGRESOS Y OTROS BENEFICIOS		
Ingresos de Gestión	24,801,739.77	32,113,403.58
Impuestos	0.00	0.00
Cuotas y Aportaciones de Seguridad Social	0.00	0.00
Contribuciones de Mejoras	0.00	0.00
Derechos	0.00	0.00
Productos	24,662,470.58	31,999,314.83
Aprovechamientos	0.00	0.00
Ingresos por Venta de Bienes y Prestación de Servicios	139,269.19	144,088.75
Participaciones, Aportaciones, Convenios, Incentivos Derivados de la Colaboración Fiscal, Fondos Distintos de Aportaciones, Asignaciones, Subsidios y Subvenciones, y Pensiones y Jubilaciones	143,506,809.94	138,781,017.26
Transferencias, Asignaciones, Subsidios y Subvenciones, y Pensiones y Jubilaciones	0.00	0.00
Otros Ingresos y Beneficios	114,227,232.11	1,593.22
Ingresos Financieros	0.00	0.00
Incremento por Variación de Inventarios	0.00	0.00
Disminución del Exceso de Estimaciones por Pérdida o Deterioro u Obsolescencia	0.00	0.00
Disminución del Exceso de Provisiones	0.00	0.00
Otros Ingresos y Beneficios Varios	114,227,232.11	1,593.22
Total de Ingresos y Otros Beneficios	282,535,781.82	170,896,014.08
GASTOS Y OTRAS PÉRDIDAS		
Gastos de Funcionamiento	34,971,938.96	25,640,892.29
Servicios Personales	20,073,119.22	18,180,486.33
Materiales y Suministros	2,871,363.56	2,103,382.48
Servicios Generales	12,027,456.18	5,366,814.48
Transferencias, Asignaciones, Subsidios y Otras Ayudas	375,301,643.88	335,684,200.65
Transferencias Internas y Asignaciones al Sector Público	0.00	0.00
Transferencias al Resto del Sector Público	0.00	0.00
Subsidios y Subvenciones	0.00	0.00
Ayudas Sociales	249,474.80	258,407.68
Pensiones y Jubilaciones	375,052,169.08	335,425,742.97
Transferencias a Fideicomisos, Mandatos y Contratos Análogos	0.00	0.00
Transferencias a la Seguridad Social	0.00	0.00
Donativos	0.00	0.00
Transferencias al Exterior	0.00	0.00
Participaciones y Aportaciones	0.00	0.00
Participaciones	0.00	0.00
Aportaciones	0.00	0.00
Convenios	0.00	0.00
Intereses, Comisiones y Otros Gastos de la Deuda Pública	0.00	0.00
Intereses de la Deuda Pública	0.00	0.00
Comisiones de la Deuda Pública	0.00	0.00
Gastos de la Deuda Pública	0.00	0.00
Costo por Coberturas	0.00	0.00
Apoyos Financieros	0.00	0.00
Otros Gastos y Pérdidas Extraordinarias	1,343,165.76	1,351,030.09
Estimaciones, Depreciaciones, Deterioros, Obsolescencia y Amortizaciones	1,290,487.09	1,278,046.72
Provisiones	0.00	0.00
Disminución de Inventarios	46,636.05	72,922.93
Aumento por Insuficiencia de Estimaciones por Pérdida o Deterioro u Obsolescencia	0.00	0.00
Aumento por Insuficiencia de Provisiones	0.00	0.00
Otros Gastos	62.62	80.44
Inversión Pública	0.00	0.00
Inversión Pública no Capitalizable	0.00	0.00
Total de Gastos y Otras Pérdidas	411,816,748.58	362,675,923.03
Resultados del Ejercicio (Ahorro/Desahorro)	-129,080,966.76	-191,779,908.97

Nota de Gestión Administrativa 17

De conformidad con la nota de gestión administrativa número 17 la Información Contable deberá estar firmada en cada página de la misma e incluir al final la siguiente leyenda: "Bajo protesta de decir verdad declaramos que los Estados Financieros y sus notas, son razonablemente correctos y son responsabilidad del emisor"

LIC. JOSÉ LUIS MORENO AGUIRRE
DIRECTOR GENERAL

ING. ALEJANDRO DE VALLE MOLINA
ENCARGADO DEL DEPTO. DE CONTABILIDAD Y ADMINISTRATIVO


INFORMACIÓN CONTABLE
III.- ESTADO DE VARIACIÓN EN LA
HACIENDA PÚBLICA

INSTITUTO DE FOMENTO PARA LOS TRABAJADORES AL SERVICIO DEL ESTADO
Estado de Veracruz y la Hacienda Pública
Del 01 de enero al 31 de diciembre de 2019


Categoría	Hacienda Pública / Patrimonio Comercial	Hacienda Pública / Patrimonio Gobierno de Ejercicios Anteriores	Hacienda Pública / Patrimonio Gobierno en Ejercicio	Exceso o insuficiencia en la Actualización de la Hacienda Pública / Patrimonio	Total
Hacienda Pública / Patrimonio Gobierno en Ejercicio de 2019	0.00				0.00
Aportaciones	0.00				0.00
Desembolsos de Capital	0.00				0.00
Actualización de la Hacienda Pública/Patrimonio	0.00				0.00
Hacienda Pública / Patrimonio Gobierno Neto de 2019		-106,061,833.64	-101,778,966.87		-207,840,799.51
Resultados del Ejercicio (Ingresos/Expendios)			-101,778,966.87		-101,778,966.87
Resultados de Ejercicios Anteriores		-105,077,842.78			-105,077,842.78
Reserva		27,416,419.74			27,416,419.74
Resumen		0.00			0.00
Reclasificación de Resultados de Ejercicios Anteriores		222,919.34			222,919.34
Exceso o insuficiencia en la Actualización de la Hacienda Pública / Patrimonio Neto de 2019				0.00	0.00
Resultado por Transferencia Monetaria				0.00	0.00
Resultado por Transferencia de Activos no Monetarios				0.00	0.00
Hacienda Pública / Patrimonio Neto Final de 2019	0.00	-105,841,833.64	-101,778,966.87	0.00	-207,620,799.51
Corrección en la Hacienda Pública / Patrimonio (Cuentas de) Neto de 2019	0.00				0.00
Aportaciones	0.00				0.00
Desembolsos de Capital	0.00				0.00
Actualización de la Hacienda Pública/Patrimonio	0.00				0.00
Variaciones de la Hacienda Pública / Patrimonio Gobierno Neto de 2019		-101,839,879.63	62,066,963.76		-39,772,915.87
Resultados del Ejercicio (Ingresos/Expendios)			-129,000,000.70		-129,000,000.70
Resultados de Ejercicios Anteriores		-101,778,966.87	101,778,966.87		0.00
Reserva			0.00		0.00
Resumen			0.00		0.00
Reclasificación de Resultados de Ejercicios Anteriores		140,026.44	0.00		140,026.44
Exceso o insuficiencia en la Actualización de la Hacienda Pública / Patrimonio Neto de 2019				0.00	0.00
Resultado por Transferencia Monetaria				0.00	0.00
Resultado por Transferencia de Activos no Monetarios				0.00	0.00
Hacienda Pública / Patrimonio Neto Final de 2019	0.00	-101,699,753.19	-119,000,000.70	0.00	-220,699,753.89

Nota de Gestión Administrativa 07

De conformidad con lo que se prevé en el artículo 17 de la Ley de Fomento Estatal deberá estar firmada en esta página de la forma e imagen que se muestra a continuación con los Cheques Firmados y sus sellos, sin necesariamente coincidir y con responsabilidad del emisor.



DR. JOSE ANTONIO AGUIRRE
DIRECTOR GENERAL



DR. ALBERTO PEREZ LUCENA
ENCARGADO DEL DEPTO. DE CONTABILIDAD Y ADMINISTRATIVO

INFORMACIÓN CONTABLE
IV.- ESTADO DE CAMBIOS EN LA SITUACIÓN
FINANCIERA

Fuente: Artículo 46 fracción I inciso d) de la LGCG y Capítulo VII del Manual de Contabilidad Gubernamental

INSTITUTO DE PENSIONES PARA LOS TRABAJADORES AL SERVICIO DEL ESTADO		
Estado de Cambios en la Situación Financiera		
Del 01 de enero al 31 de diciembre de 2019		
	Origen	Aplicación
ACTIVO	86,267,733.08	7,668,594.34
Activo Circulante	3,353,553.01	7,683,228.92
Efectivo y Equivalentes	3,352,344.13	0.00
Derechos a Recibir Efectivo o Equivalentes	0.00	7,683,228.92
Derechos a Recibir Bienes o Servicios	0.00	0.00
Inventarios	0.00	0.00
Almacenes	1,206.88	0.00
Estimación por Pérdida o Deterioro de Activos Circulantes	0.00	0.00
Otros Activos Circulantes	0.00	0.00
Activo No Circulante	82,914,180.07	85,365.42
Inversiones Financieras a Largo Plazo	0.00	0.00
Derechos a Recibir Efectivo o Equivalentes a Largo Plazo	81,617,712.98	0.00
Bienes Inmuebles, Infraestructura y Construcciones en Proceso	0.00	0.00
Bienes Muebles	0.00	85,365.42
Activos Intangibles	0.00	0.00
Depreciación, Deterioro y Amortización Acumulada de Bienes	1,296,467.09	0.00
Activos Diferidos	0.00	0.00
Estimación por Pérdida o Deterioro de Activos no Circulantes	0.00	0.00
Otros Activos no Circulantes	0.00	0.00
PASIVO	50,438,449.37	101,660.79
Pasivo Circulante	50,438,449.37	4,502.73
Cuentas por Pagar a Corto Plazo	5,026,032.80	0.00
Documentos por Pagar a Corto Plazo	0.00	0.00
Porción a Corto Plazo de la Deuda Pública a Largo Plazo	0.00	0.00
Títulos y Valores a Corto Plazo	0.00	0.00
Pasivos Diferidos a Corto Plazo	0.00	0.00
Fondos y Bienes de Terceros en Garantía y/o Administración a Corto Plazo	0.00	0.00
Provisiones a Corto Plazo	0.00	4,502.73
Otros Pasivos a Corto Plazo	45,412,416.57	0.00
Pasivo No Circulante	0.00	97,148.06
Cuentas por Pagar a Largo Plazo	0.00	0.00
Documentos por Pagar a Largo Plazo	0.00	0.00
Deuda Pública a Largo Plazo	0.00	0.00
Pasivos Diferidos a Largo Plazo	0.00	97,148.06
Fondos y Bienes de Terceros en Garantía y/o en Administración a Largo Plazo	0.00	0.00
Provisiones a Largo Plazo	0.00	0.00
HACIENDA PÚBLICA/PATRIMONIO	62,843,971.66	191,779,908.97
Hacienda Pública/Patrimonio Contribuido	0.00	0.00
Aportaciones	0.00	0.00
Donaciones de Capital	0.00	0.00
Actualización de la Hacienda Pública/Patrimonio	0.00	0.00
Hacienda Pública/Patrimonio Generado	62,843,971.66	191,779,908.97
Resultados del Ejercicio (Ahorro/ Desahorro)	62,698,942.21	0.00
Resultados de Ejercicios Anteriores	0.00	191,779,908.97
Revalúos	0.00	0.00
Reservas	0.00	0.00
Rectificaciones de Resultados de Ejercicios Anteriores	145,029.44	0.00
Exceso o insuficiencia en la Actualización de la Hacienda Pública/Patrimonio	0.00	0.00
Resultado por Posición Monetaria	0.00	0.00
Resultado por Tenencia de Activos no Monetarios	0.00	0.00

Nota de Gestión Administrativa 17

De conformidad con la nota de gestión administrativa número 17 la Información Contable deberá estar firmada en cada página de la misma o incluir al final la siguiente leyenda: "Bajo protesta de decir verdad declaramos que los Estados Financieros y sus notas, son razonablemente correctos y son responsabilidad del emisor"

LIC. JOSÉ LUIS MORENO AGUIRRE
DIRECTOR GENERAL

ING. ALEJANDRO DE VALLE MOLINA
ENCARGADO DEL DEPTO. DE CONTABILIDAD Y ADMINISTRATIVO

**INFORMACIÓN CONTABLE
V.- ESTADO DE FLUJOS DE EFECTIVO**

INSTITUTO DE PENSIONES PARA LOS TRABAJADORES AL SERVICIO DEL ESTADO		
Estado de Flujos de Efectivo		
Del 01 de enero al 31 de diciembre de 2019 y 2018		
Concepto	2019	2018
Flujos de Efectivo de las Actividades de Operación		
Origen	282,532,804.09	170,894,420.84
Impuestos	0.00	0.00
Cuotas y Aportaciones de Seguridad Social	0.00	0.00
Contribuciones de Mejoras	0.00	0.00
Derechos	0.00	0.00
Productos	24,662,470.58	31,969,314.83
Aprovechamientos	0.00	0.00
Ingresos por Venta de Bienes y Prestación de Servicios	139,269.19	144,086.75
Participaciones, Aportaciones, Convenios, Incentivos Derivados de la Colaboración Fiscal y Fondos Distintos de Aportaciones	0.00	0.00
Transferencias, Asignaciones, Subsidios y Subvenciones, y Pensiones y Jubilaciones	143,506,809.94	138,781,017.26
Otros Orígenes de Operación	114,224,254.38	0.00
Aplicación	410,273,582.82	361,324,892.94
Servicios Personales	20,073,119.22	18,180,495.33
Materiales y Suministros	2,871,363.56	2,103,382.48
Servicios Generales	12,027,456.18	5,358,814.48
Transferencias Internas y Asignaciones al Sector Público	0.00	0.00
Transferencias al resto del Sector Público	0.00	0.00
Subsidios y Subvenciones	0.00	0.00
Ayudas Sociales	249,474.80	258,457.68
Pensiones y Jubilaciones	375,052,169.06	335,425,742.97
Transferencias a Fideicomisos, Mandatos y Contratos Análogos	0.00	0.00
Transferencias a la Seguridad Social	0.00	0.00
Donativos	0.00	0.00
Transferencias al Exterior	0.00	0.00
Participaciones	0.00	0.00
Aportaciones	0.00	0.00
Convenios	0.00	0.00
Otras Aplicaciones de Operación	0.00	0.00
Flujos Netos de Efectivo por Actividades de Operación	-127,740,778.73	-190,430,472.10
Flujos de Efectivo de las Actividades de Inversión		
Origen	3,085.60	0.00
Bienes inmuebles, Infraestructura y Construcciones en Proceso	0.00	0.00
Bienes Muebles	3,085.60	0.00
Otros Orígenes de Inversión	0.00	0.00
Aplicación	88,451.02	467,748.32
Bienes Inmuebles, Infraestructura y Construcciones en Proceso	0.00	0.00
Bienes Muebles	88,451.02	467,748.32
Otras Aplicaciones de Inversión	0.00	0.00
Flujos Netos de Efectivo por Actividades de Inversión	-85,365.42	-467,748.32
Flujo de Efectivo de las Actividades de Financiamiento		
Origen	194,357,249.92	220,081,211.68
Endeudamiento Neto	0.00	0.00
Interno	0.00	0.00
Externo	0.00	0.00
Otros Orígenes de Financiamiento	194,357,249.92	220,081,211.68
Aplicación	69,883,449.90	38,756,655.66
Servicios de la Deuda	0.00	0.00
Interno	0.00	0.00
Externo	0.00	0.00
Otras Aplicaciones de Financiamiento	69,883,449.90	38,756,655.66
Flujos Netos de Efectivo por Actividades de Financiamiento	124,473,800.02	181,325,556.12
Incremento/Disminución Neta en el Efectivo y Equivalentes al Efectivo	-3,352,344.13	-8,572,664.30
Efectivo y Equivalentes al Efectivo al Inicio del Ejercicio	4,759,012.59	14,331,676.89
Efectivo y Equivalentes al Efectivo al Final del Ejercicio	1,406,668.46	4,759,012.59

Nota de Gestión Administrativa 17

De conformidad con la nota de gestión administrativa número 17, la Información Contable deberá estar firmada en cada página de la misma e incluir al final la siguiente leyenda: "Bajo protesta de decir verdad declaramos que los Estados Financieros y sus notas, son razonablemente correctos y son responsabilidad del emisor"

LC. JOSÉ LUIS MORENO AGUIRRE
DIRECTOR GENERAL

ING. ALVARO DE VALLE MOLINA
ENCARGADO DEL DEPTO. DE CONTABILIDAD Y ADMINISTRATIVO


INFORMACIÓN CONTABLE
VI.- ESTADO ANALÍTICO DEL ACTIVO

Fuente: Artículo 46 fracción I inciso h) de la LGCG y Capítulo VII del Manual de Contabilidad Gubernamental

INSTITUTO DE PENSIONES PARA LOS TRABAJADORES AL SERVICIO DEL ESTADO					
Estado Analítico del Activo					
Del 01 de enero al 31 de diciembre de 2019					
Concepto	Saldo Inicial 1	Cargos del Periodo 2	Abonos del Periodo 3	Saldo Final 4 (1+2-3)	Variación del Periodo (4-1)
ACTIVO	457,358,387.39	2,182,167,589.17	2,260,766,727.91	378,759,248.65	-78,599,138.74
<i>Activo Circulante</i>	<i>116,017,294.43</i>	<i>2,181,925,621.86</i>	<i>2,177,695,945.95</i>	<i>120,246,970.34</i>	<i>4,229,675.91</i>
Efectivo y Equivalentes	4,759,012.59	1,429,929,746.50	1,433,282,080.63	1,406,668.46	-3,352,344.13
Derechos a Recibir Efectivo o Equivalentes	111,250,629.53	751,950,448.19	744,367,219.27	118,833,858.45	7,583,228.92
Derechos a Recibir Bienes o Servicios	0.00	0.00	0.00	0.00	0.00
Inventarios	0.00	0.00	0.00	0.00	0.00
Almacenes	7,652.31	45,427.17	46,636.05	6,443.43	-1,208.88
Estimación por Pérdida o Deterioro de Activos Circulantes	0.00	0.00	0.00	0.00	0.00
Otros Activos Circulantes	0.00	0.00	0.00	0.00	0.00
<i>Activo No Circulante</i>	<i>341,341,092.96</i>	<i>241,967.31</i>	<i>83,070,781.96</i>	<i>258,512,278.31</i>	<i>-82,828,814.65</i>
Inversiones Financieras a Largo Plazo	0.00	0.00	0.00	0.00	0.00
Derechos a Recibir Efectivo o Equivalentes a Largo Plazo	249,032,255.21	156,601.89	81,774,314.87	167,414,542.23	-81,617,712.96
Bienes Inmuebles, Infraestructura y Construcciones en Proceso	111,644,440.38	0.00	0.00	111,644,440.38	0.00
Bienes Muebles	3,967,547.74	85,365.42	0.00	4,052,913.16	85,365.42
Activos Intangibles	0.00	0.00	0.00	0.00	0.00
Depreciación, Deterioro y Amortización Acumulada de Bienes	-23,303,150.37	0.00	1,296,467.09	-24,599,617.46	-1,296,467.09
Activos Diferidos	0.00	0.00	0.00	0.00	0.00
Estimación por Pérdida o Deterioro de Activos no Circulantes	0.00	0.00	0.00	0.00	0.00
Otros Activos no Circulantes	0.00	0.00	0.00	0.00	0.00

Nota de Gestión Administrativa 17

De conformidad con la nota de gestión administrativa número 17 la información Contable deberá estar firmada en cada página de la misma e incluir al final la siguiente leyenda: "Bajo protesta de decir verdad declaramos que los Estados Financieros y sus notas, son razonablemente correctos y son responsabilidad del emisor".


 LIC. JOSÉ LUIS MORENO AGUIRRE
 DIRECTOR GENERAL



 ING. ALEJANDRO DE VALLE MOLINA
 ENCARGADO DEL DEPTO. DE CONTABILIDAD Y ADMINISTRATIVO


INFORMACIÓN CONTABLE
VII.- ESTADO ANALÍTICO DE LA DEUDA Y
OTROS PASIVOS

INSTITUTO DE PENSIONES PARA LOS TRABAJADORES AL SERVICIO DEL ESTADO				
Estado Analítico de la Deuda y Otros Pasivos				
Del 01 de enero al 31 de diciembre de 2019				
Denominación de las Deudas	Moneda de Contratación	Institución o País Acreedor	Saldo Inicial del Periodo	Saldo Final del Periodo
DEUDA PUBLICA				
Corto Plazo				
Deuda Interna				
Instituciones de Crédito	Peso		0.00	0.00
Títulos y Valores	Peso		0.00	0.00
Arrendamientos Financieros	Peso		0.00	0.00
Deuda Externa				
Organismos Financieros Internacionales	Peso		0.00	0.00
Deuda Bilateral	Peso		0.00	0.00
Títulos y Valores	Peso		0.00	0.00
Arrendamientos Financieros	Peso		0.00	0.00
<i>Subtotal Corto Plazo</i>			0.00	0.00
Largo Plazo				
Deuda Interna				
Instituciones de Crédito	Peso		0.00	0.00
Títulos y Valores	Peso		0.00	0.00
Arrendamientos Financieros	Peso		0.00	0.00
Deuda Externa				
Organismos Financieros Internacionales	Peso		0.00	0.00
Deuda Bilateral	Peso		0.00	0.00
Títulos y Valores	Peso		0.00	0.00
Arrendamientos Financieros	Peso		0.00	0.00
<i>Subtotal Largo Plazo</i>			0.00	0.00
Otros Pasivos	Peso		756,020,129.90	806,356,928.48
Total Deuda y Otros Pasivos			756,020,129.90	806,356,928.48

Nota de Gestión Administrativa 17

De conformidad con la nota de gestión administrativa número 17 la Información Contable deberá estar firmada en cada página de la misma e incluir al final la siguiente leyenda: "Bajo protesta de decir verdad declaramos que los Estados Financieros y sus notas, son razonablemente correctos y son responsabilidad del emisor".


 LIC. JOSÉ LUIS MORENO AGUIRRE
 DIRECTOR GENERAL


 ING. ALEJANDRO DE VALLE MOLINA
 ENCARGADO DEL DEPTO. DE CONTABILIDAD Y ADMINISTRATIVO

**INFORMACIÓN CONTABLE
VIII.- INFORME SOBRE PASIVOS
CONTINGENTES**

Juicios al mes de diciembre 2019

23 Juicios en el Tribunal de Conciliación y Arbitraje del Poder Judicial del Estado de Coahuila de Zaragoza. (21 Laborales y Contenciosos- 2 Declaración de Beneficiarios)

1 Juicio en el Tribunal de Justicia Administrativa

1 Juicio en el Juzgado Primero Civil de Primera Instancia

3 Amparos Indirectos en los Distintos Juzgados de Distrito del Octavo Circuito.

2 Juicio en la Junta Especial Número 42 de Conciliación y Arbitraje en Torreón.

1 Juicio en la Junta Local de Conciliación y Arbitraje en Saltillo.

Total de Juicios 31

Estatus de Juicios Actualizados al mes de diciembre 2019

315/2012	MARIA GUADALUPE SILLER ALCOCER VS I.P.T.E. - INSTITUTO COAHUILLENSE DE CULTURA	Actora otorgamiento de pensión por retiro por antigüedad en el servicio, así como pago de las quincenas desde que dio baja como trabajador del Gobierno del Estado, y demás prestaciones a que tienen derecho los pensionados.	El 04 de marzo se resuelve incidente de liquidación El Instituto presenta amparo indirecto 395/2019 Juzgado Segundo de Distrito. En fecha 16/10/19 se concede amparo al Instituto a fin de que deje insubsistente el acuerdo de aclaración de fecha 12/04/19, y dicte uno nuevo debidamente fundado y motivado. Mediante acuerdo de fecha 07/11/19 el TCA da cumplimiento a lo ordenado por el Juez de Distrito. -Con acuerdo de fecha 06 de diciembre el Tribunal requiere Cumplimiento de pago.
370/2012	FERNANDO RICARDO BUSTOS CASTILLO VS SECRETARIA DE OBRAS PÚBLICAS E INSTITUTO DE PENSIONES	Actores reclaman prestaciones propias de un despido Injustificado. Realizo retiro de Aportaciones en el 2011.	Mediante Laudo de fecha 11/09/19 se absuelve al Instituto de las prestaciones que reclama el actor.
*213/2013	ROCIO GUADALUPE RIVERA FLORES	Devolución de aportaciones	Se notifica demanda al Instituto de Pensiones, sin embargo el acuerdo ordenaba emplazar a fondo de pensiones, dependencia ajena al Instituto por lo que se dio cumplimiento a dicho acuerdo en ese sentido el día 10 de agosto de 2017. El 23 de agosto se dicto sentencia en la que se ordena devolución de aportaciones. El 08 de octubre se nos notifica citatorio respecto al amparo presentado por la actora ante el Tribunal en Materia Administrativa y Civil.
373/2012	JORGE HUMBERTO GARZA ABREGO VS PROCURADURÍA GENERAL, INSTITUTO DE PENSIONES Y OTROS	Pensión por invalidez e indemnización por riesgo de trabajo.	26 de mayo 2017 se turna a laudos Aun se encuentra en Proyecto
302/2013	LETICIA LEZA HERNANDEZ Y OTRO VS PROCURADURIA GENERAL E INSTITUTO DE PENSIONES	Declaración de riesgo de trabajo y su respectivo otorgamiento de pensión.	-En fecha 01 de febrero de 2018, el TCYA emite laudo en el cual se absuelve al Instituto de Pensiones. -En fecha 08 de marzo se me notifica por parte del TCYA, amparo directo promovido por la actora, radicado en el Tribunal Colegiado en Materia Administrativa y Civil del Octavo Circuito bajo el exp n° 75/2018. -En fecha 13 de abril el Instituto presenta amparo adhesivo al promovido por la actora. En fecha 10 de julio de 2018 se concede el amparo presentado por la actora, para efectos. Sigue en trámite. Se turna nuevamente a laudo en marzo 2019 Se dicta SEGUNDA Sentencia el 27 de mayo en la que se absuelve al Instituto de Pensiones. En fecha 01 de julio se me notifica por parte del TCYA, amparo directo promovido por la actora, radicado en el Tribunal Colegiado en Materia Administrativa y Civil del Octavo Circuito bajo el exp n° 313/2019
207/2015	MARIA DE LOURDES COVARRUBIAS DELGADO	Demanda devolución de aportaciones cotizadas al fondo de pensiones	En espera de que se notifique a Servicios de salud del Estado de Coahuila CESAME, para fijación de audiencia. Acuerdo 18/09/2016

J

N

423/2015	NORMA PATRICIA GALINDO SÁNCHEZ VS SECRETARIA DE EDUCACIÓN DEL ESTADO DE COAHUILA E INSTITUTO DE PENSIONES.	Demanda la transferencia de sus aportaciones cotizadas ante el Instituto a la Dirección de Pensiones de los Trabajadores de la Educación.	*En fecha 25/09/19 se dicta nuevo laudo en el cual se absuelve al Instituto. Etapa de Liquidación para determinar monto que la actora debe pagar a Pensiones de la Educación.
126/2016	GUILLERMINA GARZA GUERRA	Demanda pensión por riesgo de trabajo.	En laudo de fecha 22 de noviembre de 2018 se absuelve al Instituto de Pensiones del pago por concepto de indemnización y/o pensión por accidente, riesgo y motivo de trabajo. En fecha 09 de enero 19 se nos notifica amparo directo promovido por la C. GUILLERMINA GARZA GUERRA ante el Tribunal Colegiado en materia Penal y del Trabajo Expediente 07/2019 JULIO/19 Se concede amparo para efectos. En espera de nuevo laudo
420/2016	MARIA VICTORIA OLLERVIDES OLLERVIDES VS INSTITUTO DE PENSIONES	Demanda otorgamiento de Pensión.	Etapa Probatoria 16/10/2017 desahogo de prueba ofrecida por la Secretaria de Educación (cotejo) En espera de Laudo
166/2017	RAMONA RODRÍGUEZ ROBLES	Solicita pensión por riesgo de Trabajo.	*La Junta Especial Numero 42 en la ciudad de Torreón, Coahuila se declara incompetente y turna expediente al Tribunal de Conciliación y Arbitraje en Saltillo, Coahuila. *Mediante acuerdo de fecha 25/04/2017 el TCYA se declara incompetente para conocer de la demanda, remitiéndolo al TRIBUNAL COLEGIADO EN MATERIA CIVIL Y DEL TRABAJO EN TORREÓN. Acuerdo 29 de mayo 2017.- Segundo Tribunal Colegiado en materia Civil y del Trabajo en Torreón. Expediente 16/2017 resuelve que el competente es el Tribunal de lo Contencioso Administrativo. El Tribunal de Conciliación y Arbitraje remite al expediente al Tribunal de lo Contencioso Administrativo mediante acuerdo de fecha 01/11/17.
301/2017	YADIRA DE SAN JUAN NAVARRO PERALES	Demanda pensión por muerte de su esposo Hubert Romero Rodriguez (omitir)	Etapa de cumplimiento a Laudo.
302/2017	VERONICA RAMIREZ LEAL	Demanda Pensión por invalidez al 76%.	Continuación a la demanda el día 07 de septiembre 2017. Se cita a audiencia incidental el día 24 de octubre 2017. Audiencia de Pruebas Alegatos y Resolución 11/12/17 Audiencia (admisión de pruebas) 02/02/18 Audiencia de desahogo de pruebas 15 marzo 2018 -Se concede amparo respecto a competencia promovido por el ISSTE. Pendiente de dictar sentencia en cumplimiento al amparo. Mediante acuerdo de fecha 18/05/2018 remite expediente al Tribunal Federal en materia Fiscal y Administrativa con residencia en Torreón, Coahuila. *Mediante acuerdo 04 de septiembre 2018 el Tribunal de Justicia Administrativa de Coahuila de Zaragoza se declara incompetente y

			remite al Tribunal Colegiado Federal en Materia Civil y Administrativa para que determine a quien corresponde la competencia.
332/2015	JULIA SOLEDAD GUTIERREZ VAZQUEZ	Demanda Pensión por muerte de su esposo, RAUL SEGOVIA TREVIÑO (riesgo de trabajo) *actualmente recibe pensión por viudez pero no al 100% sino al 70%	Se notifica demanda el día 27 de octubre de 2017 (5 días hábiles) Se contesta demanda el día 07 de noviembre 2017 Acuerdo en fecha 14 de noviembre 2017 Audiencia de Pruebas Alegatos y Resolución 25/01/18 Audiencia (admisión de pruebas) 06/03/18 Audiencia el 20 de abril de 2018, desahogo de confesional a cargo de la actora. En fecha 19/06/18 desahogo de prueba de cotejo y compulsas en el archivo del ISSSTE de Piedras Negras. *El 08/08/18 Revoca poder a sus abogados y autoriza a Lics. Javier Garza Cardoza, Fernando Chávez Villegas y Juan Eduardo Valdés. Av. Universidad #574 Int 201.
1504/039/07	ENRIQUE FLORES VELA	Demanda ajuste de pensión	El TCYA declara la caducidad de la instancia, y el actor presenta amparo directo, el cual es admitido bajo el número de expediente 464/2017 Tribunal Colegiado en Materia Administrativa y Civil. 17/01/2019 Ampara para efectos En espera de ser emplazados a juicio.
87/2019	ROSA MARIA DE ALBA DOMINGUEZ	Demanda ajuste de pensión	Notifican demanda el 25/02/19 Se da contestación a la demanda el 28/02/19 Audiencia 07/05/19 Etapa probatoria Pendiente cierre de Instrucción
214/2019	MA. DE LOS ANGELES ESQUIVEL SÁNCHEZ	Demanda ajuste de pensión	Notifican demanda el 08/03/19 Se da contestación el 15/03/19 Audiencia 02/05/19 Etapa probatoria Pendiente cierre de Instrucción
279/2018	MARÍA DE JESÚS ROMERO MARTÍNEZ	Demanda ajuste de pensión	Notifican demanda el 02 de abril 2019 Se da contestación el 09 de abril 2019. Etapa probatoria Pendiente cierre de Instrucción
515/2018	VICTOR OSCAR LUIS CORPI TRUJILLO	Demanda de Finanzas la inscripción retroactiva ante el Instituto (de agosto 2003 al 01 de octubre 2012) y así pago de pensión por edad avanzada.	Notifican demanda el 25 de septiembre de 2018. Se da contestación el 08 de octubre de 2018. Se señala audiencia 18/02/19 Audiencia 15/03/19 Cierre de Instrucción
645/2018	TERESA DE JESUS VAZQUEZ SÁNCHEZ	Demanda se entregue al Instituto cuotas obrero patronales.	Etapa Probatoria Cierre de Instrucción
314/2019	ANTONIO GARCIA VILLALOBOS	Demanda devolución de aportaciones	Etapa probatoria
454/2019	FATIMA SAMANIEGO RIOS	Demanda devolución de	Audiencia inicial el 16/10/19

		aportaciones	Etapa probatoria
--	--	--------------	------------------

TRIBUNAL DE CONCILIACIÓN Y ARBITRAJE

DECLARACION DE BENEFICIARIOS

592/2019	MARTIN GONZALEZ ARELLANO OROZCO	Demanda declaración de beneficiarios por muerte de ANDRES OROZCO MARTINEZ	Se notifica el 22/11/19 - Se da contestación mediante informe presen 26/11/19 Audiencia el 27/11/19 Se declara beneficiario
593/2019	NORA GUADALUPE GONZALEZ RAMIREZ	Demanda declaración de beneficiarios por muerte MARTIN GONZALEZ RAMIREZ	Se notifica el 14/11/19 - Se da contestación mediante informe presen 20/11/19 Audiencia el 27/11/19 Se declara beneficiario

**TERCERA SALA EN MATERIA FISCAL Y ADMINISTRATIVA
DEL TRIBUNAL DE JUSTICIA ADMINISTRATIVA**

FA/239/2019	MIGUEL ANGEL MORALES MAR	Demanda prestaciones del artículo 23 de la Ley del Instituto de Pensiones	17/12/19 se contesta demanda
-------------	--------------------------	---	------------------------------

JUZGADO PRIMERO CIVIL DE PRIMERA INSTANCIA

167/2018	GILBERTO MARTINEZ MENDOZA	USUCAPIÓN (Excedente Lomas de Lourdes)	Contestación a demanda el 13 de agosto 2018
----------	---------------------------	--	---

JUEZ PRIMERO DE DISTRITO

491/2019	JOSE BENITO VILLANUEVA HERNANDEZ	Reclama el cumplimiento del acuerdo C-52/2019 emitido por el Consejo de la Judicatura	A Trámite 08/08/19 se remite a órgano jurisdiccional auxiliar para el dictado de sentencia respectiva. 15/11/19 No Ampara 03/12/19 el Quejoso interpone recurso de revisión 02/01/20 Se Admite recurso de revisión
----------	----------------------------------	---	--

JUZGADO SEGUNDO DE DISTRITO

142/2016	DANIEL GARCIA NAJERA	Solicita el amparo en contra de la aplicación de la Ley de Pensiones	El Instituto de Pensiones devolvió aportaciones al C. DANIEL GARCIA
----------	----------------------	--	---

9



		Complementarias para Magistrados y Jueces del Poder Judicial del Estado de Coahuila, toda vez que desea la aplicación total del acuerdo C-36/2005.	NAJERA de conformidad a a acuerdo C-36/2005, sigue a trámite cumplimiento de amparo, respecto a pago de pensión por parte del Consejo de la Judicatura.
--	--	--	---

JUEZ TERCERO DE DISTRITO EN LA LAGUNA

667/2019	Instituto de Pensiones	Presenta amparo indirecto contra Resolución de Incidente de liquidación del 14/05/19, dentro de los autos del exp 1980/2011 emitida por la Junta Especial Número 42 de la Federal de Conciliación y Arbitraje.	Audiencia Constitucional 01 de agosto 2019 septiembre/19 se concede amparo 17/12/19 Se tiene por cumplida ejecutoria de amparo.
----------	------------------------	--	--

JUNTA ESPECIAL N° 42 DE LA FEDERAL, EN TORREÓN

1980/2011	GUILLERMO SALAS SOLÍS	Solicita pensión por riesgo de trabajo.	En fecha 14/05/19 se dicta resolución de incidente de liquidación, contra el cual se interpone amparo directo. 667/2019 Juzgado Tercero de Distrito El amparo se concede, en espera de nueva resolución. Diciembre 219, se celebra convenio de pago.
360/2019	MARIA TERESA PEREZ NIEVES	Demanda Pensión por invalidez	Audiencia de Conciliación, Demanda, Excepciones, Pruebas y Resolución. -Se interpone incidente de incompetencia, pendiente de resolver.

JUNTA LOCAL DE CONCILIACION Y ARBITRAJE


2131/2015	ISELA CAROLINA SIFUENTES IBARRA en representación de su menor hija GIORGIA VALERIA REYES SIFUENTES	Demanda el pago de la indemnización de muerte por riesgo de trabajo a CEAS, y del Instituto demanda el otorgamiento por muerte por riesgo de trabajo. Fecha de muerte 20 de Diciembre de 2008.	Desahogo de la Confesional a cargo de la C. ISELA CAROLINA SIFUENTES IBARRA el día 04 de Mayo 2016. En espera de Laudo. Aun en Tramite
-----------	--	--	--





INFORMACIÓN CONTABLE
IX.- NOTAS A LOS ESTADOS FINANCIEROS

Fuente: Artículo 46 fracción I inciso g) de la LGCG y Capítulo VII del Manual de Contabilidad Gubernamental

INSTITUTO DE PENSIONES PARA LOS TRABAJADORES AL SERVICIO DEL ESTADO		
EFE 01 - Efectivo y Equivalentes		
Descripción	2019	2018
Efectivo	94,250.00	94,250.00
Efectivo en Bancos - Tesorería	1,312,418.46	2,590,112.56
Efectivo en Bancos - Dependencias	0.00	0.00
Inversiones temporales (hasta 3 meses)	0.00	2,074,650.03
Fondos con afectación específica	0.00	0.00
Depósitos de fondos de terceros y otros	0.00	0.00
Total de Efectivo y Equivalentes	1,406,668.46	4,759,012.59


LIC. JOSÉ LUIS MORENO AGUIRRE
DIRECTOR GENERAL


ING. ALEJANDRO DE VALLE MOLINA
GADO DEL DEPTO. DE CONTABILIDAD Y ADMINISTI

INSTITUTO DE PENSIONES PARA LOS TRABAJADORES AL SERVICIO DEL ESTADO Conciliación entre los Ingresos Presupuestarios y Contables Correspondiente del 01 de enero al 31 de diciembre de 2019 (Cifras en pesos)		
1. Total de Ingresos Presupuestarios		282,532,804.09
2. Más Ingresos Contables No Presupuestarios		2,977.73
2.1	Ingresos Financieros	0.00
2.2	Incremento por Variación de Inventarios	0.00
2.3	Disminución del Exceso de Estimaciones por Pérdida o Deterioro u Obsolescencia	0.00
2.4	Disminución del Exceso de Provisiones	0.00
2.5	Otros Ingresos y Beneficios Varios	2,977.73
2.6	Otros Ingresos Contables No Presupuestarios	0.00
3. Menos Ingresos Presupuestarios No Contables		0.00
3.1	Aprovechamientos Patrimoniales	0.00
3.2	Ingresos Derivados de Financiamientos	0.00
3.3	Otros Ingresos Presupuestarios No Contables	0.00
4. Total de Ingresos Contables		282,535,781.82

INSTITUTO DE PENSIONES PARA LOS TRABAJADORES AL SERVICIO DEL ESTADO Conciliación entre los Egresos Presupuestarios y los Gastos Contables Correspondiente del 01 de enero al 31 de diciembre de 2019 (Cifras en pesos)		
1. Total de Egresos Presupuestarios		410,358,948.24
2. Menos Egresos Presupuestario No Contables		85,365.42
2.1	Materias Primas y Materiales de Producción y Comercialización	0.00
2.2	Materiales y Suministros	0.00
2.3	Mobiliario y Equipo de Administración	26,600.61
2.4	Mobiliario y Equipo Educativo y Recreativo	0.00
2.5	Equipo e Instrumental Médico y de Laboratorio	0.00
2.6	Vehículos y Equipo de Transporte	0.00
2.7	Equipo de Defensa y Seguridad	0.00
2.8	Maquinaria, Otros Equipos y Herramientas	58,764.81
2.9	Activos Biológicos	0.00
2.10	Bienes Inmuebles	0.00
2.11	Activos Intangibles	0.00
2.12	Obra Pública en Bienes de Dominio Público	0.00
2.13	Obra Pública en Bienes Propios	0.00
2.14	Acciones y Participaciones de Capital	0.00
2.15	Compra de Títulos y Valores	0.00
2.16	Concesión de Préstamos	0.00


2.17	Inversiones en Fideicomisos, Mandatos y Otros Análogos	0.00
2.18	Provisiones para Contingencias y Otras Erogaciones Especiales	0.00
2.19	Amortización de la Deuda Pública	0.00
2.20	Adeudos de Ejercicios Fiscales Anteriores (ADEFAS)	0.00
2.21	Otros Egresos Presupuestales No Contables	0.00


3. Más Gastos Contables No Presupuestarios		1,343,165.76
3.1	Estimaciones, Depreciaciones, Deterioros, Obsolescencia y Amortizaciones	1,296,467.09
3.2	Provisiones	0.00
3.3	Disminución de Inventarios	46,636.05
3.4	Aumento por Insuficiencia de Estimaciones por Pérdida o Deterioro u Obsolescencia	0.00
3.5	Aumento por Insuficiencia de Provisiones	0.00
3.6	Otros Gastos	62.62
3.7	Otros Gastos Contables No Presupuestarios	0.00

4. Total de Gastos Contables	411,616,748.58
-------------------------------------	-----------------------

Nota de Gestion Administrativa 17

De conformidad con la nota de gestión administrativa número 17 la Información Contable deberá estar firmada en cada página de la misma e incluir al final la siguiente leyenda: "Bajo protesta de decir verdad declaramos que los Estados Financieros y sus notas, son razonablemente correctos y son responsabilidad del emisor"


 LUIS JOSÉ LUIS MORENO AGUIRRE
 DIRECTOR GENERAL


 ING. ALEJANDRO DE VALLE MOLINA
 ENCARGADO DEL DEPTO. DE CONTABILIDAD Y ADMINISTRATIVO



Instituto de Pensiones Para los Trabajadores al Servicio del Estado

Notas a los Estados Financieros al 31 de Diciembre 2019 y Al 31 de Diciembre de 2018

a). NOTAS DE DESGLOSE

i) NOTAS AL ESTADO DE SITUACION FINANCIERA

Activo

ESF-01

Efectivo y Equivalentes

ESF 01.- La entidad no cuenta con inversiones a largo plazo. Las inversiones financieras se realizan en mesa de dinero con vencimiento menos a 1 mes y se integra como sigue:

Efectivo y Equivalentes	Tipo	Al 31 Diciembre 2019 (pesos)	Al 31 Diciembre 2018 (pesos)
Efectivo		94,250.00	94,250.00
Fondos Fijos de caja chica		94,250.00	94,250.00
Bancos		1,312,418.46	2,590,112.56
Banco Mercantil del Norte, S.A. 0100513280	Enlace-Global PM s/intereses	69,332.22	354,450.76
Banco Mercantil del Norte, S.A. 0102002612	Enlace-Global PM s/intereses	375,095.50	368,552.32
Banco Mercantil del Norte, S.A. 0150341330	Enlace-Global PM s/intereses	33,875.38	125,329.28
Banco Mercantil del Norte, S.A. 0558522203	Enlace-Global PM s/intereses	393,870.53	841,937.90
Banco Mercantil del Norte, S.A. 0557729984	Enlace-Global PM s/intereses	32,626.70	45,507.82
Banco Mercantil del Norte, S.A. 0575821501	Enlace-Global PM s/intereses	32,622.42	16,479.86
Banco Mercantil del Norte, S.A. 01080542697	Enlace-Global PM s/intereses	160,145.63	0.00
BBVA Bancomer, S.A. 0448103925	Cash-Management	214,850.08	837,854.62
Inversiones en Moneda Nacional			
Inversiones a Corto Plazo (Vencimiento menor a 28 días)		0.00	2,074,650.03
Banco Mercantil del Norte, S.A. 501304878	Mesa de Dinero	0.00	735,875.30
Banco Mercantil del Norte, S.A. 501411088	Mesa de Dinero	0.00	1,338,774.73
Banco Mercantil del Norte, S.A. 0505348513	Mesa de Dinero	0.00	0.00
SUMA		1,406,668.46	4,759,012.59

1/14



Instituto de Pensiones Para los Trabajadores al Servicio del Estado

Notas a los Estados Financieros al 31 de Diciembre 2019 y Al 31 de Diciembre de 2018

Derechos a recibir Efectivo o Equivalentes a Corto Plazo

ESF-02

Cuentas por Cobrar	Al 31 Diciembre 2019 (pesos)	Al 31 Diciembre 2018 (pesos)
Deudores Diversos por Cobrar a Corto Plazo (1)	51,103,041.41	3,275,459.23
Prestamos Otorgados a Corto Plazo (2)	67,730,817.04	107,975,170.30
SUMA	118,833,858.45	111,250,629.53

(1) El saldo de esta cuenta se deriva del registro de los adeudos de los adquirentes de viviendas, contemplando el costo más los intereses del financiamiento; de los importes por recuperar de aportaciones y retenciones pendientes de entregar por parte de la Secretaría de Finanzas; adeudos de pensionados y empleados en farmacia, entre otros.

(2) El saldo de esta cuenta, deriva de préstamos realizados a personas que laboran en las dependencias del Gobierno del Estado y a pensionados, incluyendo los intereses por financiamiento y no devengados, mismos que están garantizados con sus aportaciones individuales y con las de un aval y préstamos especiales otorgados en el mes de Agosto de 2009

Derechos a recibir Efectivo o Equivalentes a Largo Plazo

Derechos a recibir Efectivo o Equivalentes a Largo Plazo	Al 31 Diciembre 2019 (pesos)	Al 31 Diciembre 2018 (pesos)
	167,414,542.23	249,032,255.21

El saldo de esta cuenta deriva del adeudo de Secretaría de Finanzas por concepto de aportaciones y retenciones pendientes de liquidar.

ESF-03

Derechos a recibir Efectivo y Equivalentes y Bienes o Servicios a Recibir

Esta nota no aplica al Instituto, ya que no cuenta con derechos a recibir por bienes o servicios.

2/14


Instituto de Pensiones Para los Trabajadores al Servicio del Estado
Notas a los Estados Financieros al 31 de Diciembre 2019 y Al 31 de Diciembre de 2018
ESF-04**Bienes Disponibles para su Transformación o Consumo (inventarios)**

Esta nota no aplica al Instituto, ya que no realiza ningún proceso de transformación y/o elaboración de bienes.

ESF-05**Almacenes**

	Al 31 Diciembre 2019 (pesos)	Al 31 Diciembre 2018 (pesos)
Almacén de Materiales y Suministros de Consumo		
Productos Químicos, Farmacéuticos y de Laboratorio	6,443.43	7,652.31

Dentro del rubro de Almacenes, se incluyen las existencias en medicamentos, las cuales son valuadas a costo de reposición o de la última compra.

ESF-06**Inversiones Financieras**

Esta nota no aplica al Instituto, ya que no tiene Fideicomisos.

ESF-07**Inversiones Financieras**

Esta nota no aplica al Instituto, ya que no tiene Inversiones Financieras a largo plazo ni Fideicomisos.

ESF-08**Bienes Muebles, Inmuebles e Intangibles****Bienes Inmuebles**

	Estado	Al 31 Diciembre 2019 (pesos)	Al 31 Diciembre 2018 (pesos)
Terrenos	Buen Estado	\$ 79,410,368.31	79,410,368.31
Edificios	Buen Estado	12,030,337.55	12,030,337.55
Otros Bienes Inmuebles	Buen Estado	20,203,734.52	20,203,734.52
Total		111,644,440.38	111,644,440.38
Depreciación Acumulada de Bienes Inmuebles		-21,405,904.49	-20,353,306.02
Total		90,238,535.89	91,291,134.36

3/14


Instituto de Pensiones Para los Trabajadores al Servicio del Estado
Notas a los Estados Financieros al 31 de Diciembre 2019 y Al 31 de Diciembre de 2018
Bienes Muebles

	Estado	Al 31 Diciembre 2019 (pesos)	Al 31 Diciembre 2018 (pesos)
Muebles de Oficina y Estantería	Buen Estado	752,962.48	737,651.48
Muebles, Excepto de Oficina y Estantería	Buen Estado	287,055.73	287,055.73
Equipo de Computo y de Tecnologías de la Información	Buen Estado	1,318,056.37	1,318,056.37
Otros Mobiliarios y Equipos de Administración	Buen Estado	509,424.08	498,134.47
Automóviles y Camiones	Buen Estado	683,672.86	683,672.86
Equipo de Seguridad	Buen Estado	715.30	715.30
Sistemas de Aire Acondicionado, Calefacción y de Refrigeración Industrial y Comercial	Buen Estado	73,491.90	73,491.90
Equipo de Comunicación y Telecomunicación	Buen Estado	242,510.02	188,849.21
Equipo de Generación Eléctrica, Aparatos y Accesorios Eléctricos	Buen Estado	184,080.18	178,976.18
Otros Equipos	Buen Estado	944.24	944.24
Total		4,052,913.16	3,967,547.74
Depreciación Acumulada de Bienes Muebles		-3,193,712.97	-2,949,844.35
Total		859,200.19	1,017,703.39

El método de depreciación aplicado es de acuerdo a la Ley del ISR hasta el año 2012, de 2013 a la fecha es de acuerdo a la "Guía de Vida Útil Estimada y Porcentajes de Depreciación" emitido por el CONAC.


ESF-09**Activos Intangibles y Diferidos**

Esta nota no aplica al Instituto, ya que no cuenta con Activos Intangibles y Diferidos.

ESF-10**Estimaciones y Deterioros**

Esta nota no aplica al Instituto, ya que no cuenta con registros en esta cuenta.

4/14


Instituto de Pensiones Para los Trabajadores al Servicio del Estado
Notas a los Estados Financieros al 31 de Diciembre 2019 y Al 31 de Diciembre de 2018
ESF-11**Otros Activos**

Esta nota no aplica al Instituto, ya que no cuenta con registros en esta cuenta.

PasivoESF-12**Cuentas por Pagar a Corto Plazo**

	Al 31 Diciembre 2019 (Pesos)	Al 31 Diciembre 2018 (Pesos)
Cuentas por pagar a Corto Plazo	21,197,582.51	16,171,549.71
Provisiones a Corto Plazo	2,288,530.11	2,293,032.84
Otros Pasivo a Corto Plazo (5)	781,536,678.67	736,124,262.10
SUMA	805,022,791.29	754,588,844.65

(5) El saldo de la cuenta Otros Pasivos a Corto Plazo entre otros corresponde a las aportaciones de afiliados y se integra de la siguiente manera:

	Al 31 Diciembre 2019 (Pesos)	Al 31 Diciembre 2018 (Pesos)
Aportación de Afiliados		
Empleados de Gobierno	716,652,176.31	665,092,047.59
Instituto de Pensiones p/los Trabajadores al Servicio del Estado	3,762,659.34	3,372,179.23
Servicios Estatales Aeroportuarios	5,557,204.47	5,293,999.97
Aportaciones 7% pre-jubilados	3,288.06	3,288.06
Comisión Estatal de Aguas y Saneamientos	9,070,026.68	9,006,455.60
Comisión Estatal para la Regularización de la Tenencia de la Tierra	721,337.79	663,772.17
Instituto Coahuilense de la Infraestructura Física Educativa	3,539,364.39	3,842,303.21
Auditoría Superior del Estado	9,639,202.09	8,627,319.54

5/14


Instituto de Pensiones Para los Trabajadores al Servicio del Estado
Notas a los Estados Financieros al 31 de Diciembre 2019 y Al 31 de Diciembre de 2018

Instituto Electoral y de Participación Ciudadana de Coahuila	3,134,897.12	3,165,782.40
Programa Inglés en Primarias	1,433,405.94	1,433,405.94
Instituto Coahuilense de Acceso a la Información Pública	4,139,797.95	4,123,757.59
Instituto Estatal de Desarrollo Docente e Investigación Educativa	765,466.49	793,342.73
Comisión Estatal de Vivienda	2,819,162.97	3,135,732.83

SUMA	761,237,989.60	708,553,386.86
------	----------------	----------------

Descuentos Indebidos	7,345,103.10	7,302,184.54
Ingresos por Devengar	12,953,585.97	20,268,690.70

TOTAL	\$ 781,536,678.67	\$ 736,124,262.10
-------	-------------------	-------------------

ESF-13**Recursos en Fondos de Bienes de Terceros**

Esta nota no aplica al Instituto, ya que no cuenta con Recursos en Fondos de Bienes de Terceros.

ESF-14**Pasivos Diferidos a Largo Plazo**

	Al 31 Diciembre 2019 (Pesos)	Al 31 Diciembre 2018 (Pesos)
Venta de Casas en Abonos	865,924.59	938,715.80
Intereses por devengar	468,212.60	492,569.45
SUMA	1,334,137.19	1,431,285.25

6/14



Instituto de Pensiones Para los Trabajadores al Servicio del Estado

Notas a los Estados Financieros al 31 de Diciembre 2019 y Al 31 de Diciembre de 2018

II) ESTADO DE ACTIVIDADES

DEL 01 DE ENERO AL 31 DE DICIEMBRE DE 2019 Y 2018

INGRESOS DE GESTIÓN

Acumulativa	CONCEPTO DEL INGRESO	EA 1	
		del 01 de Enero al 31 de Diciembre 2019	del 01 de Enero al 31 de Diciembre 2018
Ingresos de Gestión		\$ 24,801,739.77	\$ 32,113,403.58
	SUMA	\$ 24,801,739.77	\$ 32,113,403.58
Participaciones, Aportaciones, Transferencias, Asignaciones, Subsidios y Otras Ayudas		\$ 143,506,809.94	\$ 138,781,017.26
	SUMA	\$ 143,506,809.94	\$ 138,781,017.26

Los importes corresponden a rendimientos de inversiones, por adeudo de Secretaria de Finanzas, por chequera e intereses por préstamos y venta de bienes y servicios.

EA-02

Acumulativa Otros Ingresos

CONCEPTO DEL INGRESO	del 01 de Enero al 31 de Diciembre 2019	del 01 de Enero al 31 de Diciembre 2018
	(Pesos)	(Pesos)
Ingresos Financieros	\$ -	\$ -
Otros Ingresos y Beneficios Varios	\$ 114,227,232.11	\$ 1,593.22
	SUMA	\$ 114,227,232.11

7/14



Instituto de Pensiones Para los Trabajadores al Servicio del Estado

Notas a los Estados Financieros al 31 de Diciembre 2019 y Al 31 de Diciembre de 2018

EA-03

Acumulativa

GASTOS Y OTRAS PÉRDIDAS

	del 01 de Enero al 31 de Diciembre 2019	del 01 de Enero al 31 de Diciembre 2018
	(Pesos)	(Pesos)
Gastos de Funcionamiento	\$ 34,971,938.96	\$ 25,640,692.29
Transferencias, Asignaciones, Subsidios y Otras Ayudas	\$ 375,301,643.86	\$ 335,684,200.65
Otros Gastos y Pérdidas Extraordinarias	\$ 1,343,165.76	\$ 1,351,030.09
	SUMA	\$ 411,616,748.58

La cuenta de Transferencias, Asignaciones, Subsidios y Otras Ayudas representa el 91% del total de los gastos y corresponde a la Nómina de Pensionados.

III) NOTAS AL ESTADO DE VARIACION EN LA HACIENDA PUBLICA

EVHP-01

Patrimonio Contribuido

	AJ 31 de Diciembre 2019
	(Pesos)
Aportaciones	\$ -
Actualizaciones del Patrimonio	\$ -
	SUMA
	\$ -

EVHP-02

Patrimonio Generado

AJ 31 de Diciembre 2019

8/14



Instituto de Pensiones Para los Trabajadores al Servicio del Estado

Notas a los Estados Financieros al 31 de Diciembre 2019 y Al 31 de Diciembre de 2018

	(Pesos)
Resultado del Ejercicio; (Ahorro/Desahorro)	-\$ 129,080,966.76
Resultado de Ejercicios Anteriores	-\$ 385,457,551.15
Revalúo de Bienes Muebles	-\$ 2,166,488.30
Revalúo de Bienes Inmuebles	\$ 89,184,907.44
Rectificaciones de Resultados de Ejercicios Anteriores	-\$ 77,581.06
SUMA	-\$ 427,597,679.83

El rubro de Revalúo de Bienes Muebles, representa el valor de desecho por el equivalente al 50% del valor de compra, de los bienes muebles que al 31 de diciembre de 2012 debieron estar completamente depreciados y para el valor de desecho para los bienes muebles que concluyeron su vida útil en el 2013 y 2014, se consideró el mismo porcentaje. Con ese valor están registrados en el activo.

En el ejercicio de 2003, los bienes que integran los terrenos y edificios fueron actualizados mediante avalúo practicado por peritos valuadores independientes, reconociéndose contablemente los efectos del mismo, sin hacerse revaluación alguna desde esa fecha; excepto un predio que se encuentra en la cd. de Monclova, Coah.; mismo que se actualizó mediante avalúo del mes de enero de 2008.

Es el importe generado de Resultados de Ejercicios Anteriores y Rectificaciones. -\$ 385,535,132.21

IV) NOTAS AL ESTADO DE FLUJOS DE EFECTIVO

EFF-01

Efectivo y Equivalentes

	Al 31 de Diciembre 2019		Al 30 de Septiembre 2019	
	(Pesos)		(Pesos)	
Efectivo	\$ 94,250	\$ 94,250	\$ 94,250	\$ 94,250
Efectivo en Bancos - Tesorería	\$ 1,312,418.46	\$ 1,731,963.29	\$ 1,731,963.29	\$ 1,731,963.29
Efectivo en Bancos - Dependencias	\$ -	\$ -	\$ -	\$ -
Inversiones temporales (hasta 3 meses)	\$ -	\$ 9,089,172.45	\$ 9,089,172.45	\$ 9,089,172.45
Fondos con afectación específica	\$ -	\$ -	\$ -	\$ -
Depósitos en fondos de terceros y otros	\$ -	\$ -	\$ -	\$ -

[Handwritten signature]
9/14



Instituto de Pensiones Para los Trabajadores al Servicio del Estado

Notas a los Estados Financieros al 31 de Diciembre 2019 y Al 31 de Diciembre de 2018

Total de Efectivo y Equivalentes	\$ 1,406,668.46	\$ 10,915,385.74
----------------------------------	-----------------	------------------

EFF-02

Adquisiciones de Bienes Muebles

	Al 31 de Diciembre 2019		Al 31 de Diciembre 2018	
	(Pesos)		(Pesos)	
Muebles de Oficina y Estantería	\$ 15,311.00	\$ 32,713.74	\$ 32,713.74	\$ 32,713.74
Muebles, Excepto de Oficina y Estantería	\$ -	\$ 230,479.13	\$ 230,479.13	\$ 230,479.13
Equipo de Cómputo y de Tecnología de la Información	\$ -	\$ 84,792.47	\$ 84,792.47	\$ 84,792.47
Otros Mobiliarios y Equipos de Administración	\$ 11,289.61	\$ 117,715.60	\$ 117,715.60	\$ 117,715.60
Sistemas de Aire Acondicionado, Calefacción y de Refrigeración Industrial y Comercial	\$ -	\$ -	\$ -	\$ -
Equipo de Comunicación y Telecomunicación	\$ 53,660.81	\$ 1,199.40	\$ 1,199.40	\$ 1,199.40
Equipo de Generación Eléctrica, Aparatos y Otros Accesorios Eléctricos	\$ 5,104.00	\$ 847.98	\$ 847.98	\$ 847.98
SUMA	\$ 85,365.42	\$ 467,748.32	\$ 467,748.32	\$ 467,748.32

ALIAS

Descripción del Bien Mueble	Importe
1 NO BREAK MOD: NB-1010 R.S. 26480	\$5,104.00
1 VENTILADOR DE PEDESTAL LASCO	\$1,368.80
2 UPS NO BREAK TRIDE SMART	\$52,456.01
2 APARATO TELEFONICO	\$1,252.89
1 VENTILADOR DE TORRE 3HOBE-150111	\$1,899.01
3 VENTILADOR DE PEDESTAL	\$4,210.80
1 ARCHIVERO METALICO 2 GAVETAS	\$3,364.00
1 ARCHIVERO METALICO 4 GAVETAS	\$5,452.00
1 DISPENSADOR DE AGUA	\$3,422.00
5 MESAS PLEGABLES 1.82 M	\$6,495.01
1 CALENTADOR CERAMICO	\$589.00

[Handwritten signature]
9


Instituto de Pensiones Para los Trabajadores al Servicio del Estado

Notas a los Estados Financieros al 31 de Diciembre 2019 y Al 31 de Diciembre de 2018

	Al 31 de Diciembre 2019	Al 31 de Diciembre 2018
Adquisiciones de Bienes Inmuebles	\$ -	\$ -

No se realizaron adquisiciones de Bienes Inmuebles

V) CONCILIACION FENAO (FLUJO DE EFECTIVO NETOS DE LAS ACTIVIDADES Y DE OPERACIÓN) Y AHORRO/DESAHORRO
EFE-03

	Del 01 de Enero al 31 de Diciembre 2019 (Pesos)	Del 01 de Enero al 31 de Diciembre 2018 (Pesos)
Ahorro/Desahorro antes de rubros Extraordinarios	-\$ 127,737,863.62	-\$ 190,428,878.88
Movimientos de partidas (o rubros) que no afectan al efectivo		
Depreciación	\$ 1,296,467.09	\$ 1,278,046.72
Amortización	\$ -	\$ -
Incremento en las provisiones	\$ -	\$ -
Incrementos en inversiones producido por revaluación	\$ -	\$ -
Ganancia/pérdida en venta de propiedad, planta y equipo	\$ -	\$ -
Incremento en cuentas por cobrar	\$ -	\$ -
Partidas extraordinarias	\$ 46,636.05	\$ 72,983.37

11/14


Instituto de Pensiones Para los Trabajadores al Servicio del Estado

Notas a los Estados Financieros al 31 de Diciembre 2019 y Al 31 de Diciembre de 2018

CONCILIACION ENTRE LOS INGRESOS PRESUPUESTARIOS Y CONTABLES, ASI COMO ENTRE LOS EGRESOS PRESUPUESTARIOS Y LOS GASTOS CONTABLES

Acumulada	INSTITUTO DE PENSIONES PARA LOS TRABAJADORES AL SERVICIO DEL ESTADO	EA-05
-----------	---	-------

CONCILIACION ENTRE LOS INGRESOS PRESUPUESTARIOS Y CONTABLES, ASI COMO ENTRE LOS EGRESOS PRESUPUESTARIOS Y LOS GASTOS CONTABLES

 Conciliación entre los Ingresos Presupuestarios y Contables
 Del 01 de Enero al 31 de Diciembre de 2019
 (Pesos)

1. Total de Ingresos Presupuestarios		\$ 282,532,804.09
2. Más ingresos Contables no Presupuestarios		\$ 2,977.73
2.1 Ingresos Financieros	\$ -	
2.2 Incremento por Variación de Inventarios	\$ -	
2.3 Disminución del exceso de estimaciones por pérdida o deterioro u obsolescencia	\$ -	
2.4 Disminución del exceso de provisiones	\$ -	
2.5 Otros Ingresos y Beneficios Varios	\$ 2,977.73	
2.6 Otros Ingresos Contables no Presupuestarios	\$ -	
3. Menos Ingresos Presupuestarios no Contables		\$ -
3.1 Aprovechamientos Patrimoniales	\$ -	
3.2 Ingresos derivados de financiamientos	\$ -	
3.3 Otros Ingresos Presupuestarios no Contables	\$ -	
4. Ingresos Contables (4=1+2-3)		\$ 282,535,781.82

12/14


Instituto de Pensiones Para los Trabajadores al Servicio del Estado
Notas a los Estados Financieros al 31 de Diciembre 2019 y Al 31 de Diciembre de 2018
Conciliación entre los Egresos Presupuestarios y los Gastos Contables
Del 01 de Enero al 31 de Diciembre de 2019
(Pesos)

1. Total de Egresos (Presupuestarios)		\$	410,358,948.24
2. Menos Egresos Presupuestarios No Contables		\$	85,365.42
2.1 Materias Primas y Materiales de Producción y Comercialización			
2.2 Materiales y Suministros			
2.3 Mobiliario y Equipo de Administración	\$	26,600.61	
2.4 Mobiliario y Equipo Educativo y Recreativo	\$	-	
2.5 Equipo e Instrumental Médico y de Laboratorio	\$	-	
2.6 Vehículos y Equipo de Transporte	\$	-	
2.7 Equipo de Defensa y Seguridad	\$	-	
2.8 Maquinaria, Otros Equipos y Herramientas	\$	58,764.81	
2.9 Activos Biológicos	\$	-	
2.10 Bienes Inmuebles	\$	-	
2.11 Activos Intangibles	\$	-	
2.12 Obra Pública en Bienes de Dominio Público	\$	-	
2.13 Obra Pública en Bienes Propios	\$	-	
2.14 Acciones y Participaciones de Capital	\$	-	
2.15 Compra de Títulos y Valores	\$	-	
2.16 Concesión de Préstamos	\$	-	
2.17 Inversiones en Fideicomisos, Mandatos y Otros Análogos	\$	-	
2.18 Provisiones para Contingencias y Otras Erogaciones Especiales	\$	-	
2.19 Amortización de la Deuda Pública	\$	-	
2.20 Adeudos de Ejercicios Fiscales Anteriores (ADEFAS)	\$	-	
2.21 Otros Egresos Presupuestales no Contables	\$	-	
3. Más Gastos Contables no Presupuestales		\$	1,343,165.76
3.1 Estimaciones, Depreciaciones, Deterioros, Obsolescencia y Amortizaciones	\$	1,296,467.09	



 13/14

Instituto de Pensiones Para los Trabajadores al Servicio del Estado
Notas a los Estados Financieros al 31 de Diciembre 2019 y Al 31 de Diciembre de 2018

3.2 Provisiones	\$	-
3.3 Disminución de Inventarios	\$	46,636.05
3.4 Aumento por Insuficiencia de Estimaciones por Pérdida o Deterioro u Obsolescencia	\$	-
3.5 Aumento por Insuficiencia de Provisiones	\$	-
3.6 Otros Gastos	\$	62.62
3.7 Otros Gastos Contables no Presupuestales	\$	-
4. Total del Gasto Contable (4=1-2+3)	\$	411,616,748.58

ING. ALEJANDRO DE VALLE MOLINA
ENCARGADO DEL DEPTO. DE CONTABILIDAD Y ADMINISTRATIVO

INSTITUTO DE PENSIONES PARA LOS TRABAJADORES AL SERVICIO DEL ESTADO					
Del 01 de enero al 31 de diciembre de 2019					
CUENTAS DE ORDEN CONTABLES					
CUENTA	SALDO INICIAL	CARGOS	ABONOS	SALDO FINAL	
7 CUENTAS DE ORDEN CONTABLES	0.00	0.00	0.00	0.00	
7.1 VALORES	0.00	0.00	0.00	0.00	
7.1.1 Valores en Custodia	0.00	0.00	0.00	0.00	
7.1.2 Custodia de Valores	0.00	0.00	0.00	0.00	
7.1.3 Instrumentos de Crédito Prestados a Formadores de Mercado	0.00	0.00	0.00	0.00	
7.1.4 Préstamo de Instrumentos de Crédito a Formadores de Mercado y su Garantía	0.00	0.00	0.00	0.00	
7.1.5 Instrumentos de Crédito Recibidos en Garantía de los Formadores de Mercado	0.00	0.00	0.00	0.00	
7.1.6 Garantía de Créditos Recibidos de los Formadores de Mercado	0.00	0.00	0.00	0.00	
7.2 EMISION DE OBLIGACIONES	0.00	0.00	0.00	0.00	
7.2.1 Autorización para la Emisión de Bonos, Títulos y Valores de la Deuda Pública Interna	0.00	0.00	0.00	0.00	
7.2.2 Autorización para la Emisión de Bonos, Títulos y Valores de la Deuda Pública Externa	0.00	0.00	0.00	0.00	
7.2.3 Emisiones Autorizadas de la Deuda Pública Interna y Externa	0.00	0.00	0.00	0.00	
7.2.4 Suscripción de Contratos de Préstamos y Otras Obligaciones de la Deuda Pública Interna	0.00	0.00	0.00	0.00	
7.2.5 Suscripción de Contratos de Préstamos y Otras Obligaciones de la Deuda Pública Externa	0.00	0.00	0.00	0.00	
7.2.6 Contratos de Préstamos y Otras Obligaciones de la Deuda Pública Interna y Externa	0.00	0.00	0.00	0.00	
7.3 AVALES Y GARANTIAS	0.00	0.00	0.00	0.00	
7.3.1 Aavales Autorizados	0.00	0.00	0.00	0.00	
7.3.2 Aavales Firmados	0.00	0.00	0.00	0.00	
7.3.3 Fianzas y Garantías Recibidas por Deudas a Cobrar	0.00	0.00	0.00	0.00	
7.3.4 Fianzas y Garantías Recibidas	0.00	0.00	0.00	0.00	
7.3.5 Fianzas Otorgadas para Respaldar Obligaciones no Fiscales del Gobierno	0.00	0.00	0.00	0.00	
7.3.6 Fianzas Otorgadas del Gobierno para Respaldar Obligaciones no Fiscales	0.00	0.00	0.00	0.00	
7.4 JUICIOS	0.00	0.00	0.00	0.00	
7.4.1 Demandas Judicial en Proceso de Resolución	0.00	0.00	0.00	0.00	





7.4.2 Resolución de Demandas en Proceso Judicial	0.00	0.00	0.00	0.00	
7.5 INVERSION MEDIANTE PROYECTOS PARA PRESTACION DE SERVICIOS (PPS) Y SIMILARES	0.00	0.00	0.00	0.00	
7.5.1 Contratos para Inversión Mediante Proyectos para Prestación de Servicios (PPS) y Similares	0.00	0.00	0.00	0.00	
7.5.2 Inversión Pública Contratada Mediante Proyectos para Prestación de Servicios (PPS) y Similares	0.00	0.00	0.00	0.00	
7.6 BIENES EN CONCESIONADOS O EN COMODATO	0.00	0.00	0.00	0.00	
7.6.1 Bienes Bajo Contrato en Concesión	0.00	0.00	0.00	0.00	
7.6.2 Contrato de Concesión por Bienes	0.00	0.00	0.00	0.00	
7.6.3 Bienes Bajo Contrato en Comodato	0.00	0.00	0.00	0.00	
7.6.4 Contrato de Comodato por Bienes	0.00	0.00	0.00	0.00	

Nota 1: Las cuentas de orden contables señaladas en el recuadro, son las mínimas necesarias, se podrán agregar otras, de acuerdo con las necesidades de los entes públicos, incluidas las cuentas de orden de los bienes arqueológicos, artísticos e históricos.

Nota de Gestión Administrativa 17

De conformidad con la nota de gestión administrativa número 17 la Información Contable deberá estar firmada en cada página de la misma e incluir al final la siguiente leyenda: "Bajo protesta de decir verdad declaramos que los Estados Financieros y sus notas, son razonablemente correctos y son responsabilidad del emisor"


 LIC. JOSÉ LUIS MORENO AGUIRRE
 DIRECTOR GENERAL



 ING. ALEJANDRO DE VALLE MOLINA
 ENCARGADO DEL DEPTO. DE CONTABILIDAD Y ADMINISTRATIVO

INSTITUTO DE PENSIONES PARA LOS TRABAJADORES AL SERVICIO DEL ESTADO				
Del 01 de enero al 31 de diciembre de 2019				
CUENTAS DE ORDEN PRESUPUESTALES				
CUENTA	SALDO INICIAL	CARGOS	ABONOS	SALDO FINAL
8 CUENTAS DE ORDEN PRESUPUESTARIAS	0.00	2,966,142,912.74	2,966,142,912.74	0.00
8.1 LEY DE INGRESOS	0.00	744,196,672.18	744,196,672.18	0.00
8.1.1 Ley de Ingresos Estimada	0.00	179,131,064.00	0.00	179,131,064.00
8.1.2 Ley de Ingresos por Ejecutar	0.00	282,532,804.09	179,131,064.00	-103,401,740.09
8.1.3 Modificaciones a la Ley de Ingresos Estimada	0.00	0.00	0.00	0.00
8.1.4 Ley de Ingresos Devengada	0.00	282,532,804.09	282,532,804.09	0.00
8.1.5 Ley de Ingresos Recaudada	0.00	0.00	282,532,804.09	282,532,804.09
8.2 PRESUPUESTO DE EGRESOS	0.00	2,221,946,240.56	2,221,946,240.56	0.00
8.2.1 Presupuesto de Egresos Aprobado	0.00	0.00	429,008,220.33	429,008,220.33
8.2.2 Presupuesto de Egresos por Ejercer	0.00	536,845,955.70	456,145,244.61	80,700,711.09
8.2.3 Modificaciones al Presupuesto de Egresos Aprobado	0.00	45,779,535.37	107,837,735.37	62,058,200.00
8.2.4 Presupuesto de Egresos Comprometido	0.00	410,365,709.24	410,358,948.24	6,761.00
8.2.5 Presupuesto de Egresos Devengado	0.00	410,358,948.24	410,358,948.24	0.00
8.2.6 Presupuesto de Egresos Ejercido	0.00	410,358,948.24	408,237,143.77	2,121,804.47
8.2.7 Presupuesto de Egresos Pagado	0.00	408,237,143.77	0.00	408,237,143.77

Nota de Gestión Administrativa 17

De conformidad con la nota de gestión administrativa número 17 la Información Contable deberá estar firmada en cada página de la misma e incluir al final la siguiente leyenda:
 "Bajo protesta de decir verdad declaramos que los Estados Financieros y sus notas, son razonablemente correctos y son responsabilidad del emisor"


 LIC. JOSE LUIS MORENO AGUIRRE
 DIRECTOR GENERAL


 ING. ALEJANDRO DE VALLE MOLINA
 ENCARGADO DEL DEPTO. DE CONTABILIDAD Y ADMINISTRATIVO



3) NOTAS DE GESTIÓN ADMINISTRATIVA

1.- Introducción.

Para dar cumplimiento a la Ley General de Contabilidad Gubernamental Art. 52 y a lo dispuesto en el artículo 11 de la Ley de Rendición de Cuentas y Fiscalización Superior del Estado de Coahuila de Zaragoza, a continuación se presenta la Cuenta Pública correspondiente al Ejercicio 2019.

Se presenta la información contable, presupuestaria y programática

La información contable que se presenta, es la siguiente:

- Estado de Situación Financiera;
- Estado de Actividades;
- Estado de Variación en la Hacienda Pública;
- Estado de Cambios en la Situación Financiera;
- Informe sobre Pasivos Contingentes;
- Estado Analítico del Activo;
- Estado Analíticos de la Deuda y Otros Pasivos;
- Estado de Flujos de Efectivo;
- Estado de Origen y Aplicación de Recursos;
- Notas de desglose a los estados financieros;
- Notas de memoria a los estados financieros;
- Notas de gestión administrativa a los estados financieros;
- Balanza de Comprobación;
- Declaratoria del despacho externo.

Por su parte, la información presupuestal consolidada que se presenta es la siguiente:

- Estado analítico de ingresos por clasificación económica
- Estado analítico de ingresos, clasificación por fuentes de financiamiento;
- Estado analítico de ingresos, clasificación por rubros de ingresos;
- Estado analítico del ejercicio del presupuesto de egresos con las siguientes clasificaciones:
 - Administrativa;
 - Económica y por Objeto del Gasto y
 - Funcional-programática;
 - Endeudamiento neto;
 - Intereses de la deuda;
 - Flujo de fondos que resuma las operaciones y los indicadores de la postura fiscal

La información programática consolidada que se presenta es la siguiente:

Gasto por categoría programática

Anexos

- Relación de bienes muebles;
- Relación de bienes inmuebles;
- Relación de cuentas bancarias productivas específicas;
- Reporte de los esquemas bursátiles y de coberturas financieras.



2.- Panorama Económico y Financiero.

Las condiciones económicas del Instituto en el momento del reporte son favorables.

3.- Autorización e Historia.

- a) El Instituto de Pensiones para los Trabajadores al Servicio del Estado; es un Organismo Público Descentralizado con personalidad jurídica y patrimonio propios; sectorizado a la Secretaría de Finanzas del Gobierno del Estado, fue constituido mediante Decreto Número 257, en el artículo 76 de la Ley de Pensiones y Otros Beneficios Sociales para los Trabajadores al Servicio del Estado de Coahuila de Zaragoza, publicado en el Periódico Oficial del Gobierno del Estado, del 10 de agosto de 1993.
- b) En el Instituto no se han realizado cambios en su estructura.

4.- Organización y Objeto Social.

- a) EL INSTITUTO DE PENSIONES PARA LOS TRABAJADORES AL SERVICIO DEL ESTADO, tiene por objeto:
Otorgar las prestaciones y los beneficios sociales que, conforme a la Ley les corresponde a los trabajadores y servidores públicos de los poderes del Estado, cualquiera que sea su rango.
- b) La principal actividad es el trámite y pago de Pensiones
- c) El ejercicio fiscal es de enero a diciembre de cada año.
- d) El Instituto de Pensiones para los Trabajadores al Servicio del Estado, fue creado como un Organismo Público Descentralizado con personalidad jurídica y patrimonio propios. Persona moral con fines no lucrativos
- e) Régimen Fiscal: EL Instituto de Pensiones para los Trabajadores al Servicio del Estado, no es contribuyente del Impuesto Sobre la Renta, conforme al Título III de la Ley de la Materia, sin embargo, tiene la obligación de retener dicho impuesto y exigir documentación que reúna los requisitos fiscales.
- f) El Instituto de Pensiones para los Trabajadores al Servicio del Estado, está regido por las disposiciones de la Ley de Pensiones y Otros Beneficios Sociales para los Trabajadores al Servicio del Estado de Coahuila de Zaragoza, publicada en el Periódico Oficial del Estado de Fecha 10 de agosto de 1993, El Instituto cuenta con un Consejo Directivo y un Director; El Consejo Directivo se integra de un Presidente, que será el Secretario de Finanzas, Dos representantes del Gobierno del Estado, que serán designados por los Secretarios de Gobierno y de Desarrollo Social, respectivamente; dos representantes nombrados por los Trabajadores al Servicio del Estado y por cada miembro propietario del Consejo se nombrará un suplente, el cual substituirá a aquél en sus faltas temporales.
- g) El Instituto no cuenta con ningún fideicomiso.

5.- Bases de Preparación de los Estados Financieros.

- a) La elaboración y presentación de los Estados Financieros, así como otros informes, se realizan de acuerdo a los requerimientos necesarios dentro del marco conceptual del Consejo Nacional de Armonización Contable (CONAC) que les aplique.
- b) El Instituto se apeg a la normatividad establecida en la Ley General de Contabilidad Gubernamental y los acuerdos del CONAC, así como a la normatividad aplicada para el reconocimiento, valuación y revelación de los diferentes rubros de la información financiera, así como las bases de medición utilizada para elaboración de los estados financieros.
- c) El registro de las operaciones, elaboración y presentación de estados financieros se sustentan técnicamente en los Postulados Básicos de Contabilidad Gubernamental, emitidos por el Consejo Nacional de Armonización Contable.



d) El Instituto no emplea el uso de normatividad supletoria.

e) A partir del 01 de enero de 2010 se implementó el Sistema Integral de Información Financiera S.I.I.F., el cual cumple parcialmente con la normatividad del CONAC, que ha establecido entre otros como objetivo del Sistema de Contabilidad Gubernamental, registrar de manera automática, armónica, delimitada, específica y en tiempo real las operaciones contable y presupuestarias propiciado con ello, el registro único, simultáneo y homogéneo.

El sistema de contabilidad, efectúa el registro de los momentos contables de los egresos establecidos en la Ley de Contabilidad, gasto aprobado, modificado, comprometido, ejercido y pagado.

En cuanto a los momentos de registro de los ingresos derivado de operaciones de financiamiento público, es ingreso estimado, modificado, devengado y recaudado.

6.- Políticas de Contabilidad Significativas.

a) Los Estados Financieros están preparados sobre las bases acumulativas y valores históricos originales conforme a las políticas contables aplicables a entidades gubernamentales, sin reconocer los efectos de la inflación en la información financiera.

b) El Instituto de Pensiones para los Trabajadores al Servicio del Estado no efectúa operaciones en el extranjero.

c) No se tienen inversiones en acciones en Compañías Subsidiarias no consolidadas y asociada, por lo tanto no se cuenta con método de valuación.

d) Los Inventarios de Productos Químicos Farmacéuticos y de Laboratorio del Instituto se integran por medicamentos valuados a costo de reposición o de última compra, reconociéndose contablemente los efectos del mismo.

e) El Instituto realizó un estudio actuarial de sus obligaciones para con los trabajadores afiliados al Instituto, ésta información se proporcionó a la Secretaría de Finanzas quien consolidará en el financiero.

f) El instituto de Pensiones realiza provisiones a corto plazo por concepto de gratificaciones y prima vacacional para los trabajadores y aguinaldo a pensionados, para el ejercicio fiscal 2019, su monto es variado de acuerdo al cálculo mensual realmente pagado por servicios personales y pensiones; Provisión \$2'288,530.11.

El Instituto como patrón tiene la obligación de otorgar prima de antigüedad e indemnización legal de acuerdo con lo establecido en la Ley Federal de Trabajo. Con datos al 31 de diciembre de 2015 dichas obligaciones eran las siguientes:

Prima de Antigüedad	\$699,785.00
---------------------	--------------

Indemnización Legal	257,338.00
---------------------	------------

g) Las inversiones temporales se expresan a su costo de adquisición, adicionado con los rendimientos devengados al cierre del ejercicio y en su caso, se encuentran registradas a su valor de mercado.

h) No se realizaron cambios en políticas contables.

i) Las reclasificaciones que se realizan son entre cuentas.

j) La depuración y cancelación de los saldos son de acuerdo con la metodología para la depuración de los errores de la contabilidad de los entes públicos del estado de Coahuila de Zaragoza, emitida por el Consejo de Armonización Contable del Estado de Coahuila de Zaragoza (CACOC).

7.- Posición en Moneda Extranjera y Protección por Riesgo Cambiario.

Esta nota no le aplica al Instituto, ya que no cuenta con activos y pasivos en moneda extranjera, los rubros que se encuentran registrados se encuentran en moneda nacional.



8.- Reporte Analítico del Activo.

- a) Las inversiones en bienes muebles e inmuebles se registran a su costo de adquisición a partir del 01 de enero de 2013; los bienes que se encontraban totalmente depreciados al 31 de diciembre de 2012, se les asignó un valor de desecho del 50% de su importe original.
- b) El método de depreciación aplicado es de acuerdo a la Ley del ISR hasta el año 2012; de 2013 a la fecha es de acuerdo a la "Guía de Vida Útil Estimada y Porcentajes de Depreciación" emitido por el CONAC.
- c) Los gastos capitalizados en el ejercicio son las adquisiciones de bienes muebles \$85,365.42
- d) No existen riesgos por tipo de cambio o tipo de interés de las inversiones financieras, se encuentran invertidas en papel gubernamental a plazo fijo.
- e) En el ejercicio no existe un valor activado de bienes, ya que en el mismo no se construyeron bienes.
- f) En el Instituto no hay operaciones de carácter significativo que afecten el activo, tales como bienes en garantía señalados en embargos, litigios, títulos de inversiones entregados en garantía, bajo significativa del valor de inversiones financieras, etc.
- g) En el ejercicio no se registran desmantelamiento de activos por lo que no se tiene implicaciones y tales efectos contables.
- h) Se realizará la gestión para implementar el modulo de inventarios de bienes en el Sistema Integral de Información Financiera, con el objetivo de contar con un registro adecuado y que se utilicen de manera más efectiva.

9.- Fideicomisos, Mandatos y Análogos.

Esta nota no aplica para el Instituto, ya que no cuenta con Fideicomisos, Mandatos y Análogos.

10.- Reporte de la Recaudación

Los Ingresos del Instituto provienen de la aportación del Estado y de los Trabajadores, Intereses Ganados e Ingresos por Venta de Bienes y Servicios.

Tipo de Ingresos	al 31 de Diciembre de 2019	al 31 de Diciembre de 2018
Productos Derivados del Uso y Aprovechamiento de Bienes no Sujetos a Régimen de Dominio Público	\$24'662,470.58	\$31'969,314.83
Ingresos por Venta de Bienes y Servicios	\$139,269.19	\$144,088.75
Participaciones, Asignaciones, Subsidios y Otras ayudas	\$143'506,809.94	\$138'781,017.26
Otros Ingresos y Beneficios	\$114'227,232.11	\$1,593.22
Total	\$282'535,781.82	\$170'896,014.06



11. Información sobre la Deuda y el Reporte Analítico de la Deuda

Esta nota no aplica para el Instituto, ya que no cuenta con Deuda Pública.

12. Calificaciones Otorgadas

Esta nota no aplica, ya que el Instituto no ha requerido de ninguna calificación crediticia.

13. Proceso de Mejora

El Instituto cuenta con las siguientes medidas de control interno:

Validación en el Departamento de Nóminas del área de contabilidad, del cálculo del monto de las pensiones, determinado previamente en el Departamento de Prestaciones.

Validación en el Departamento de Contabilidad, de las devoluciones de aportación tramitadas en el Departamento de Prestaciones; en cuanto al importe, documentación, información y adeudos a descontar, en su caso.

Validación en el Departamento de Contabilidad, de que los pagos de Fondo de Apoyo tramitados en el Departamento de Prestaciones; incluyan en su caso, el descuento de adeudos por préstamos.

Validación en el Departamento de Nóminas, de que el importe a pagar por gastos funerarios determinado en el Departamento de Prestaciones; no exceda del monto establecido y que en su caso, se descuenten los adeudos con el Instituto.

Validación por parte del encargado de préstamos, de los cálculos, revisión de información, de documentación y demás trabajos que realizan los asistentes.

Registro de entradas y salidas del personal, con reloj checador.

Validación de los viáticos del personal, verificando que se apliquen las tarifas oficiales establecidas.

Resguardo por persona del mobiliario y equipo, del equipo de cómputo y de los vehículos.

Control de uso de los vehículos.

Revisión de las conciliaciones bancarias.

Cruce de las nóminas de pensionados y de empleados del Gobierno del Estado, para verificar que no existan personas pensionadas, laborando en dependencias del Estado

Protección de toda la información del instituto (Pensiones otorgadas, Préstamos, Contabilidad, etc.), mediante el respaldo en un disco duro, que se conserva fuera del edificio, por el caso de un siniestro

El Instituto cuenta con el Manual de Organización, documento en el cual se plasma la estructura orgánica de la Institución, las funciones del personal y los procedimientos internos de las áreas administrativas.

14.- Información por Segmentos.

El Instituto no opera financieramente por segmentos, todas sus funciones de este tipo se realizan en el área contable del mismo.

15.- Eventos Posteriores al Cierre.

Los movimientos relevantes registrados en esta cuenta corresponden a: \$122,823.14 corresponden a cheques cancelados que la Secretaría de Finanzas nos descuenta del pago de aportaciones y retenciones, esto por bajas posteriores al cierre de nómina, \$242,654.73 por cancelación de pensiones retenidas por resolución jurídica o muerte y cancelaciones o correcciones de provisiones de aguinaldo por \$35,766.72.

Two handwritten signatures in black ink are visible at the bottom of the page.



16. Partes Relacionadas

No existen partes relacionadas que pudieran ejercer influencia significativa para la toma de decisiones financiera y operativa.

17. Responsabilidad sobre la Presentación Razonable de la Información Contable

"Bajo protesta de decir verdad declaramos que los Estados Financieros y sus notas, son razonablemente correctos y son responsabilidad del emisor"

A handwritten signature in black ink, appearing to read "A. Valle Molina", is written over a horizontal line.

ING. ALEJANDRO DE VALLE MOLINA
ENCARGADO DEL DEPTO. DE CONTABILIDAD Y ADMINISTRATIVO

INFORMACIÓN CONTABLE X.- BALANZA DE COMPROBACIÓN

INSTITUTO DE PENSIONES PARA LOS TRABAJADORES AL SERVICIO DEL ESTADO					
Balanza de Comprobación					
Del 01 de enero al 31 de diciembre de 2019					
CÓDIGO	CUENTA CONTABLE	SALDO INICIAL	CARGOS	ABONOS	SALDO FINAL
1	ACTIVO	457,358,387.38	2,182,187,589.17	2,280,766,727.61	378,159,248.69
1.1	ACTIVO CIRCULANTE	110,817,284.43	2,181,925,621.86	2,177,805,845.95	120,246,878.54
1.1.1	EFFECTIVO Y EQUIVALENTES	4,759,812.59	1,426,929,746.50	1,433,282,999.63	1,406,866.46
1.1.1.1	EFFECTIVO	94,250.00	0.00	0.00	94,250.00
1.1.1.2	BANCO Y TESORERÍA	2,580,112.58	1,265,373,522.56	1,288,051,218.46	1,310,418.48
1.1.1.3	BANCOS DEPENDENCIAS Y OTROS	0.00	0.00	0.00	0.00
1.1.1.4	INVERSIONES TEMPORALES (HASTA 3 MESES)	2,074,650.03	164,586,223.94	188,630,873.47	0.00
1.1.1.5	FONDOS CON AFECTACIÓN ESPECÍFICA	0.00	0.00	0.00	0.00
1.1.1.6	DEPÓSITOS DE FONDOS DE TERCEROS EN GARANTÍA Y/O ADMINISTRACIÓN	0.00	0.00	0.00	0.00
1.1.1.9	OTROS EFFECTIVOS Y EQUIVALENTES	0.00	0.00	0.00	0.00
1.1.2	DERECHOS A RECIBIR EFFECTIVO O EQUIVALENTES	111,359,629.53	751,990,448.19	766,387,219.27	110,833,898.45
1.1.2.1	INVERSIONES FINANCIERAS DE CORTO PLAZO	0.00	0.00	0.00	0.00
1.1.2.2	CUENTAS POR COBRAR A CORTO PLAZO	0.00	182,928,431.84	189,899,431.84	0.00
1.1.2.3	DEUDORES DIVERSOS POR COBRAR A CORTO PLAZO	3,275,459.23	284,884,587.03	347,157,014.85	81,103,941.41
1.1.2.4	INGRESOS POR RECUPERAR A CORTO PLAZO	0.00	112,333,372.45	112,555,372.45	0.00
1.1.2.5	DEUDORES POR ANTICIPOS DE LA TESORERÍA A CORTO PLAZO	0.00	0.00	0.00	0.00
1.1.2.8	PRÉSTAMOS OTORGADOS A CORTO PLAZO	107,876,170.30	76,423,047.07	114,877,459.33	87,739,817.04
1.1.2.9	OTROS DERECHOS A RECIBIR EFFECTIVO O EQUIVALENTES A CORTO PLAZO	0.00	0.00	0.00	0.00
1.1.3	DERECHOS A RECIBIR BIENES O SERVICIOS	0.00	0.00	0.00	0.00
1.1.3.1	ANTICIPO A PROVEEDORES POR ADQUISICIÓN DE BIENES Y PRESTACIÓN DE SERVICIOS A CORTO PLAZO	0.00	0.00	0.00	0.00
1.1.3.2	ANTICIPO A PROVEEDORES POR ADQUISICIÓN DE BIENES INMUEBLES Y MUEBLES A CORTO PLAZO	0.00	0.00	0.00	0.00
1.1.3.3	ANTICIPO A PROVEEDORES POR ADQUISICIÓN DE BIENES INTANGIBLES A CORTO PLAZO	0.00	0.00	0.00	0.00
1.1.3.4	ANTICIPO A CONTRATISTAS POR OBRAS PÚBLICAS A CORTO PLAZO	0.00	0.00	0.00	0.00
1.1.3.9	OTROS DERECHOS A RECIBIR BIENES O SERVICIOS A CORTO PLAZO	0.00	0.00	0.00	0.00
1.1.4	INVENTARIOS	0.00	0.00	0.00	0.00
1.1.4.1	INVENTARIO DE MERCANCIAS PARA VENTA	0.00	0.00	0.00	0.00
1.1.4.2	INVENTARIO DE MERCANCIAS TERMINADAS	0.00	0.00	0.00	0.00
1.1.4.3	INVENTARIO DE MERCANCIAS EN PROCESO DE ELABORACIÓN	0.00	0.00	0.00	0.00
1.1.4.4	INVENTARIO DE MATERIAS PRIMAS, MATERIALES Y SUMINISTROS PARA PRODUCCIÓN	0.00	0.00	0.00	0.00
1.1.4.5	BIENES EN TRÁNSITO	0.00	0.00	0.00	0.00
1.1.5	ALMACENES	7,652.31	45,427.17	46,636.05	8,443.43
1.1.5.1	ALMACÉN DE MATERIALES Y SUMINISTROS DE CONSUMO	7,652.31	45,427.17	46,636.05	8,443.43
1.1.6	ESTIMACIÓN POR PÉRDIDA O DETERIORO DE ACTIVOS CIRCULANTES	0.00	0.00	0.00	0.00
1.1.6.1	ESTIMACIONES PARA CUENTAS INCOBRABLES POR DERECHOS A RECIBIR EFFECTIVO O EQUIVALENTES	0.00	0.00	0.00	0.00
1.1.6.2	ESTIMACIÓN POR DETERIORO DE INVENTARIOS	0.00	0.00	0.00	0.00
1.1.8	OTROS ACTIVOS CIRCULANTES	0.00	0.00	0.00	0.00
1.1.9.1	VALORES EN GARANTÍA	0.00	0.00	0.00	0.00
1.1.9.2	BIENES EN GARANTÍA (EXCLUYE DEPÓSITOS DE FONDOS)	0.00	0.00	0.00	0.00
1.1.9.3	BIENES DERIVADOS DE EMBARGOS, DECOMISOS, ASEGURAMIENTOS Y DACIÓN EN PAGO	0.00	0.00	0.00	0.00
1.1.9.4	ADQUISICIÓN CON FONDOS DE TERCEROS	0.00	0.00	0.00	0.00
1.2	ACTIVO NO CIRCULANTE	341,341,092.96	341,067.31	63,970,781.96	258,512,278.31
1.2.1	INVERSIONES FINANCIERAS A LARGO PLAZO	0.00	0.00	0.00	0.00
1.2.1.1	INVERSIONES A LARGO PLAZO	0.00	0.00	0.00	0.00
1.2.1.2	TÍTULOS Y VALORES A LARGO PLAZO	0.00	0.00	0.00	0.00
1.2.1.3	FIDUCIARIOS, MANDATOS Y CONTRATOS ANÁLOGOS	0.00	0.00	0.00	0.00
1.2.1.4	PARTICIPACIONES Y APORTACIONES DE CAPITAL	0.00	0.00	0.00	0.00
1.2.2	DERECHOS A RECIBIR EFFECTIVO O EQUIVALENTES A LARGO PLAZO	248,032,256.21	158,651.89	81,774,314.87	167,414,542.23
1.2.2.1	DOCUMENTOS POR COBRAR A LARGO PLAZO	0.00	0.00	0.00	0.00
1.2.2.2	DEUDORES DIVERSOS A LARGO PLAZO	248,032,256.21	158,651.89	81,774,314.87	167,414,542.23
1.2.2.3	INGRESOS POR RECUPERAR A LARGO PLAZO	0.00	0.00	0.00	0.00
1.2.2.4	PRÉSTAMOS OTORGADOS A LARGO PLAZO	0.00	0.00	0.00	0.00
1.2.2.9	OTROS DERECHOS A RECIBIR EFFECTIVO O EQUIVALENTES A LARGO PLAZO	0.00	0.00	0.00	0.00
1.2.3	BIENES INMUEBLES, INFRAESTRUCTURA Y CONSTRUCCIONES EN PROCESO	111,844,449.38	0.00	0.00	111,844,449.38
1.2.3.1	TERRENOS	79,410,368.31	0.00	0.00	79,410,368.31
1.2.3.3	VIVIENDAS	0.00	0.00	0.00	0.00
1.2.3.3	EDIFICIOS NO HABITACIONALES	12,030,337.58	0.00	0.00	12,030,337.58
1.2.3.4	INFRAESTRUCTURA	0.00	0.00	0.00	0.00
1.2.3.5	CONSTRUCCIONES EN PROCESO EN BIENES DE DOMINIO PÚBLICO	0.00	0.00	0.00	0.00
1.2.3.6	CONSTRUCCIONES EN PROCESO EN BIENES PROPIOS	0.00	0.00	0.00	0.00
1.2.3.9	OTROS BIENES INMUEBLES	20,259,734.52	0.00	0.00	20,259,734.52
1.2.4	BIENES MUEBLES	3,867,547.74	85,365.42	0.00	4,952,913.16
1.2.4.1	MOBILIARIO Y EQUIPO DE ADMINISTRACIÓN	2,840,888.05	28,800.61	0.00	2,869,688.66
1.2.4.2	MOBILIARIO Y EQUIPO EDUCACIONAL Y RECREATIVO	0.00	0.00	0.00	0.00
1.2.4.3	EQUIPO E INSTRUMENTAL MÉDICO Y DE LABORATORIO	0.00	0.00	0.00	0.00
1.2.4.4	VEHÍCULOS Y EQUIPO DE TRANSPORTE	893,672.86	0.00	0.00	893,672.86
1.2.4.5	EQUIPO DE DEFENSA Y SEGURIDAD	715.30	0.00	0.00	715.30
1.2.4.6	MAQUINARIA, OTROS EQUIPOS Y HERRAMIENTAS	442,201.53	59,704.81	0.00	501,906.34
1.2.4.7	COLECCIONES, OBRAS DE ARTE Y OBJETOS VALIOSOS	0.00	0.00	0.00	0.00
1.2.4.8	ACTIVOS BIOLÓGICOS	0.00	0.00	0.00	0.00
1.2.5	ACTIVOS INTANGIBLES	0.00	0.00	0.00	0.00
1.2.5.1	SOFTWARE	0.00	0.00	0.00	0.00
1.2.5.2	PATENTES, MARCAS Y DERECHOS	0.00	0.00	0.00	0.00

1.2.3.3	CONCESIONES Y FRANQUICIAS	0.00	0.00	0.00	0.00
1.2.3.4	LICENCIAS	0.00	0.00	0.00	0.00
1.2.3.5	OTROS ACTIVOS INTANGIBLES	0.00	0.00	0.00	0.00
1.2.8	DEPRECIACIÓN, DETERIORO Y AMORTIZACIÓN ACUMULADA DE BIENES	-33,303,180.37	0.00	1,286,467.69	-34,589,647.68
1.2.8.1	DEPRECIACIÓN ACUMULADA DE BIENES INMUEBLES	-20,353,306.02	0.00	1,052,598.47	-21,405,704.49
1.2.8.2	DEPRECIACIÓN ACUMULADA DE INFRAESTRUCTURA	0.00	0.00	0.00	0.00
1.2.8.3	DEPRECIACIÓN ACUMULADA DE BIENES MUEBLES	-2,049,844.35	0.00	243,869.22	-3,163,713.57
1.2.8.4	DETERIORO ACUMULADO DE ACTIVOS BIOLÓGICOS	0.00	0.00	3.00	0.00
1.2.8.5	AMORTIZACIÓN ACUMULADA DE ACTIVOS INTANGIBLES	0.00	0.00	3.00	0.00
1.2.7	ACTIVOS DIFERIDOS	0.00	0.00	0.00	0.00
1.2.7.1	ESTUDIOS, FORMULACIÓN Y EVALUACIÓN DE PROYECTOS	0.00	0.00	0.00	0.00
1.2.7.2	DERECHOS SOBRE BIENES EN RÉGIMEN DE ARRENDAMIENTO FINANCIERO	0.00	0.00	0.00	0.00
1.2.7.3	GASTOS PAGADOS POR ADELANTADO A LARGO PLAZO	0.00	0.00	0.00	0.00
1.2.7.4	ANTICIPOS A LARGO PLAZO	0.00	0.00	0.00	0.00
1.2.7.5	BENEFICIOS AL RETIRO DE EMPLEADOS PAGADOS POR ADELANTADO	0.00	0.00	0.00	0.00
1.2.7.6	OTROS ACTIVOS DIFERIDOS	0.00	0.00	0.00	0.00
1.2.8	ESTIMACIÓN POR PÉRDIDA O DETERIORO DE ACTIVOS NO CIRCULANTES	0.00	0.00	0.00	0.00
1.2.8.1	ESTIMACIONES POR PÉRDIDA DE CUENTAS INCOBRABLES DE DOCUMENTOS POR COBRAR A LARGO PLAZO	0.00	0.00	0.00	0.00
1.2.8.2	ESTIMACIONES POR PÉRDIDA DE CUENTAS INCOBRABLES DE DEUDORES DIVERSOS POR COBRAR A LARGO PLAZO	0.00	0.00	0.00	0.00
1.2.8.3	ESTIMACIONES POR PÉRDIDA DE CUENTAS INCOBRABLES DE INGRESOS POR COBRAR A LARGO PLAZO	0.00	0.00	0.00	0.00
1.2.8.4	ESTIMACIONES POR PÉRDIDA DE CUENTAS INCOBRABLES DE PRÉSTAMOS OTORGADOS A LARGO PLAZO	0.00	0.00	0.00	0.00
1.2.8.5	ESTIMACIONES POR PÉRDIDA DE OTRAS CUENTAS INCOBRABLES A LARGO PLAZO	0.00	0.00	0.00	0.00
1.2.9	OTROS ACTIVOS NO CIRCULANTES	0.00	0.00	0.00	0.00
1.2.9.1	BIENES EN CONCESIÓN	0.00	0.00	0.00	0.00
1.2.9.2	BIENES EN ARRENDAMIENTO FINANCIERO	0.00	0.00	0.00	0.00
1.2.9.3	BIENES EN COMODATO	0.00	0.00	0.00	0.00
2	PASIVO	796,020,129.80	1,718,031,764.75	1,706,888,583.30	808,356,828.68
2.1	PASIVO CIRCULANTE	754,888,844.65	1,718,434,636.66	1,706,888,583.30	805,022,791.29
2.1.1	CUENTAS POR PAGAR A CORTO PLAZO	16,171,848.71	1,455,911,398.02	1,400,637,431.62	21,197,882.51
2.1.1.1	SERVICIOS PERSONALES POR PAGAR A CORTO PLAZO	0.00	16,789,330.72	16,840,484.14	41,153.42
2.1.1.2	PROVEEDORES POR PAGAR A CORTO PLAZO	0.00	13,196,408.30	14,252,687.73	1,056,279.43
2.1.1.3	CONTRATISTAS POR OBRAS PÚBLICAS POR PAGAR A CORTO PLAZO	0.00	0.00	0.00	0.00
2.1.1.4	PARTICIPACIONES Y APORTACIONES POR PAGAR A CORTO PLAZO	0.00	0.00	0.00	0.00
2.1.1.5	TRANSFERENCIAS OTORGADAS POR PAGAR A CORTO PLAZO	0.00	407,638,969.04	408,663,565.40	1,027,016.36
2.1.1.6	INTERESES, COMISIONES Y OTROS GASTOS DE LA DEUDA PÚBLICA POR PAGAR A CORTO PLAZO	0.00	0.00	0.00	0.00
2.1.1.7	RETENCIONES Y CONTRIBUCIONES POR PAGAR A CORTO PLAZO	12,976,961.17	45,161,681.32	47,958,612.89	15,673,652.14
2.1.1.8	DEVOLUCIONES DE LA LEY DE INGRESOS POR PAGAR A CORTO PLAZO	0.00	0.00	0.00	0.00
2.1.1.9	OTRAS CUENTAS POR PAGAR A CORTO PLAZO	3,194,998.84	973,115,409.54	973,320,051.68	3,369,251.16
2.1.2	DOCUMENTOS POR PAGAR A CORTO PLAZO	0.00	0.00	0.00	0.00
2.1.2.1	DOCUMENTOS COMERCIALES POR PAGAR A CORTO PLAZO	0.00	0.00	0.00	0.00
2.1.2.2	DOCUMENTOS CON CONTRATISTAS POR OBRAS PÚBLICAS POR PAGAR A CORTO PLAZO	0.00	0.00	0.00	0.00
2.1.2.3	OTROS DOCUMENTOS POR PAGAR A CORTO PLAZO	0.00	0.00	0.00	0.00
2.1.3	PORCIÓN A CORTO PLAZO DE LA DEUDA PÚBLICA A LARGO PLAZO	0.00	0.00	0.00	0.00
2.1.3.1	PORCIÓN A CORTO PLAZO DE LA DEUDA PÚBLICA INTERNA	0.00	0.00	0.00	0.00
2.1.3.2	PORCIÓN A CORTO PLAZO DE LA DEUDA PÚBLICA EXTERNA	0.00	0.00	0.00	0.00
2.1.3.3	PORCIÓN A CORTO PLAZO DE ARRENDAMIENTO FINANCIERO	0.00	0.00	0.00	0.00
2.1.4	TÍTULOS Y VALORES A CORTO PLAZO	0.00	0.00	0.00	0.00
2.1.4.1	TÍTULOS Y VALORES DE LA DEUDA PÚBLICA INTERNA A CORTO PLAZO	0.00	0.00	0.00	0.00
2.1.4.2	TÍTULOS Y VALORES DE LA DEUDA PÚBLICA EXTERNA A CORTO PLAZO	0.00	0.00	0.00	0.00
2.1.5	PASIVOS DIFERIDOS A CORTO PLAZO	0.00	0.00	0.00	0.00
2.1.5.1	INGRESOS COBRADOS POR ADELANTADO A CORTO PLAZO	0.00	0.00	0.00	0.00
2.1.5.2	INTERESES COBRADOS POR ADELANTADO A CORTO PLAZO	0.00	0.00	0.00	0.00
2.1.5.3	OTROS PASIVOS DIFERIDOS A CORTO PLAZO	0.00	0.00	0.00	0.00
2.1.6	FONDOS Y BIENES DE TERCEROS EN GARANTÍA VIO ADMINISTRACIÓN A CORTO PLAZO	0.00	0.00	0.00	0.00
2.1.6.1	FONDOS EN GARANTÍA A CORTO PLAZO	0.00	0.00	0.00	0.00
2.1.6.2	FONDOS EN ADMINISTRACIÓN A CORTO PLAZO	0.00	0.00	0.00	0.00
2.1.6.3	FONDOS CONTINGENTES A CORTO PLAZO	0.00	0.00	0.00	0.00
2.1.6.4	FONDOS DE FIDEICOMISOS, MANDATOS Y CONTRATOS ANÁLOGOS A CORTO PLAZO	0.00	0.00	0.00	0.00
2.1.6.5	OTROS FONDOS DE TERCEROS EN GARANTÍA VIO ADMINISTRACIÓN A CORTO PLAZO	0.00	0.00	0.00	0.00
2.1.6.6	VALORES Y BIENES EN GARANTÍA A CORTO PLAZO	0.00	0.00	0.00	0.00
2.1.7	PROVISIONES A CORTO PLAZO	2,293,032.84	48,126,858.09	48,122,356.38	2,288,530.11
2.1.7.1	PROVISIÓN PARA DEMANDAS Y JUICIOS A CORTO PLAZO	0.00	0.00	0.00	0.00
2.1.7.2	PROVISIÓN PARA CONTINGENCIAS A CORTO PLAZO	0.00	0.00	0.00	0.00
2.1.7.3	OTRAS PROVISIONES A CORTO PLAZO	2,293,032.84	48,126,858.09	48,122,356.38	2,288,530.11
2.1.8	OTROS PASIVOS A CORTO PLAZO	736,124,262.10	214,396,376.55	256,809,795.12	781,536,878.67
2.1.8.1	INGRESOS POR CLASIFICAR	0.00	0.00	0.00	0.00
2.1.8.2	RECALCULACIÓN POR PARTICIPAN	0.00	0.00	0.00	0.00
2.1.8.3	OTROS PASIVOS CIRCULANTES	736,124,262.10	214,396,376.55	256,809,795.12	781,536,878.67
2.2	PASIVO NO CIRCULANTE	1,431,285.25	97,148.96	0.00	1,334,137.39
2.2.1	CUENTAS POR PAGAR A LARGO PLAZO	0.00	0.00	0.00	0.00
2.2.1.1	PROVEEDORES POR PAGAR A LARGO PLAZO	0.00	0.00	0.00	0.00
2.2.1.2	CONTRATISTAS POR OBRAS PÚBLICAS POR PAGAR A LARGO PLAZO	0.00	0.00	0.00	0.00
2.2.2	DOCUMENTOS POR PAGAR A LARGO PLAZO	0.00	0.00	0.00	0.00
2.2.2.1	DOCUMENTOS COMERCIALES POR PAGAR A LARGO PLAZO	0.00	0.00	0.00	0.00
2.2.2.2	DOCUMENTOS CON CONTRATISTAS POR OBRAS PÚBLICAS POR PAGAR A LARGO PLAZO	0.00	0.00	0.00	0.00

2.2.2.9	OTROS DOCUMENTOS POR PAGAR A LARGO PLAZO	0.00	0.00	0.00	0.00
2.2.3	DEUDA PÚBLICA A LARGO PLAZO	0.00	0.00	0.00	0.00
2.2.3.1	TÍTULOS Y VALORES DE LA DEUDA PÚBLICA INTERNA A LARGO PLAZO	0.00	0.00	0.00	0.00
2.2.3.2	TÍTULOS Y VALORES DE LA DEUDA PÚBLICA EXTERNA A LARGO PLAZO	0.00	0.00	0.00	0.00
2.2.3.3	PRÉSTAMOS DE LA DEUDA PÚBLICA INTERNA POR PAGAR A LARGO PLAZO	0.00	0.00	0.00	0.00
2.2.3.4	PRÉSTAMOS DE LA DEUDA PÚBLICA EXTERNA POR PAGAR A LARGO PLAZO	0.00	0.00	0.00	0.00
2.2.3.5	ARRENDAMIENTO FINANCIERO POR PAGAR A LARGO PLAZO	0.00	0.00	0.00	0.00
2.2.4	PASIVOS DIFERIDOS A LARGO PLAZO	1,431,285.25	97,146.98	0.00	1,334,137.19
2.2.4.1	CRÉDITOS DIFERIDOS A LARGO PLAZO	0.00	0.00	0.00	0.00
2.2.4.2	INTERESES COBRADOS POR ADELANTADO A LARGO PLAZO	0.00	0.00	0.00	0.00
2.2.4.3	OTROS PASIVOS DIFERIDOS A LARGO PLAZO	1,431,285.25	97,146.98	0.00	1,334,137.19
2.2.5	FONDOS Y BIENES DE TERCEROS EN GARANTÍA Y/O ADMINISTRACIÓN A LARGO PLAZO	0.00	0.00	0.00	0.00
2.2.5.1	FONDOS EN GARANTÍA A LARGO PLAZO	0.00	0.00	0.00	0.00
2.2.5.2	FONDOS EN ADMINISTRACIÓN A LARGO PLAZO	0.00	0.00	0.00	0.00
2.2.5.3	FONDOS CONTINGENTES A LARGO PLAZO	0.00	0.00	0.00	0.00
2.2.5.4	FONDOS DE FIDEICOMISIÓN, MANDATOS Y CONTRATOS ANALÓGICOS A LARGO PLAZO	0.00	0.00	0.00	0.00
2.2.5.5	OTROS FONDOS DE TERCEROS EN GARANTÍA Y/O ADMINISTRACIÓN A LARGO PLAZO	0.00	0.00	0.00	0.00
2.2.6	VALORES Y BIENES EN GARANTÍA A LARGO PLAZO	0.00	0.00	0.00	0.00
2.2.8	PROVISIONES A LARGO PLAZO	0.00	0.00	0.00	0.00
2.2.8.1	PROVISIÓN PARA DEMANDAS Y JUICIOS A LARGO PLAZO	0.00	0.00	0.00	0.00
2.2.8.2	PROVISIÓN PARA PENSIÓNES A LARGO PLAZO	0.00	0.00	0.00	0.00
2.2.8.3	PROVISIÓN PARA CONTINGENCIAS A LARGO PLAZO	0.00	0.00	0.00	0.00
2.2.8.3	OTRAS PROVISIONES A LARGO PLAZO	0.00	0.00	0.00	0.00
3	HACIENDA PÚBLICA/PATRIMONIO	-298,691,742.51	411,756,470.04	282,820,532.72	-427,557,679.83
3.1	HACIENDA PÚBLICA/PATRIMONIO CONTRIBUIDO	0.00	0.00	0.00	0.00
3.1.1	APORTACIONES	0.00	0.00	0.00	0.00
3.1.2	DONACIONES DE CAPITAL	0.00	0.00	0.00	0.00
3.1.3	ACTUALIZACIÓN DE LA HACIENDA PÚBLICA/PATRIMONIO	0.00	0.00	0.00	0.00
3.2	HACIENDA PÚBLICA/PATRIMONIO GENERADO	-298,691,742.51	411,756,470.04	282,820,532.72	-427,557,679.83
3.2.1	RESULTADOS DEL EJERCICIO (AHORRO/DESAHORRO)	0.00	411,616,746.58	282,535,781.82	-128,090,566.76
3.2.2	RESULTADOS DE EJERCICIOS ANTERIORES	-298,691,742.51	517.88	217.88	-265,457,551.15
3.2.3	REVALUOS	67,618,419.14	0.00	0.00	67,618,419.14
3.2.3.1	REVALUO DE BIENES INMUEBLES	0.00	0.00	0.00	0.00
3.2.3.2	REVALUO DE BIENES MUEBLES	-2,166,488.30	0.00	0.00	-2,166,488.30
3.2.3.3	REVALUO DE BIENES INTANGIBLES	0.00	0.00	0.00	0.00
3.2.3.9	OTROS REVALUOS	0.00	0.00	0.00	0.00
3.2.4	RESERVAS	0.00	0.00	0.00	0.00
3.2.4.1	RESERVAS DE PATRIMONIO	0.00	0.00	0.00	0.00
3.2.4.2	RESERVAS TERRITORIALES	0.00	0.00	0.00	0.00
3.2.4.3	RESERVAS POR CONTINGENCIAS	0.00	0.00	0.00	0.00
3.2.5	RECTIFICACIONES DE RESULTADOS DE EJERCICIOS ANTERIORES	-222,610.50	139,200.56	284,233.02	-77,561.98
3.2.5.1	CAMBIOS EN POLÍTICAS CONTABLES	0.00	0.00	0.00	0.00
3.2.5.2	CAMBIOS POR ERRORES CONTABLES	-222,610.50	139,200.56	284,233.02	-77,561.98
3.3	EXCESO O INSUFICIENCIA EN LA ACTUALIZACIÓN DE LA HACIENDA PÚBLICA/PATRIMONIO	0.00	0.00	0.00	0.00
3.3.1	RESULTADO POR POSICIÓN MONETARIA	0.00	0.00	0.00	0.00
3.3.2	RESULTADO POR TENENCIA DE ACTIVOS NO MONETARIOS	0.00	0.00	0.00	0.00
4	INGRESOS Y OTROS BENEFICIOS	0.00	24,801,739.77	24,801,739.77	0.00
4.1	INGRESOS DE GESTIÓN	0.00	24,801,739.77	24,801,739.77	0.00
4.1.1	IMPUESTOS	0.00	0.00	0.00	0.00
4.1.1.1	IMPUESTOS SOBRE LOS INGRESOS	0.00	0.00	0.00	0.00
4.1.1.2	IMPUESTOS SOBRE EL PATRIMONIO	0.00	0.00	0.00	0.00
4.1.1.3	IMPUESTOS SOBRE LA PRODUCCIÓN, EL CONSUMO Y LAS TRANSACCIONES	0.00	0.00	0.00	0.00
4.1.1.4	IMPUESTOS AL COMERCIO EXTERIOR	0.00	0.00	0.00	0.00
4.1.1.5	IMPUESTOS SOBRE EMPRESAS Y SIMILARES	0.00	0.00	0.00	0.00
4.1.1.6	IMPUESTOS ECOLÓGICOS	0.00	0.00	0.00	0.00
4.1.1.7	ACCESORIOS DE IMPUESTOS	0.00	0.00	0.00	0.00
4.1.1.8	IMPUESTOS NO COMPRENDIDOS EN LA LEY DE INGRESOS VIGENTES, CAUSADOS EN EJERCICIOS FISCALES ANTERIORES PENDIENTES DE LIQUIDACIÓN O PAGO	0.00	0.00	0.00	0.00
4.1.1.9	OTROS IMPUESTOS	0.00	0.00	0.00	0.00
4.1.2	CUOTAS Y APORTACIONES DE SEGURIDAD SOCIAL	0.00	0.00	0.00	0.00
4.1.2.1	APORTACIONES PARA FONDOS DE VIVIENDA	0.00	0.00	0.00	0.00
4.1.2.2	CUOTAS PARA LA SEGURIDAD SOCIAL	0.00	0.00	0.00	0.00
4.1.2.3	CUOTAS DE AHORRO PARA EL RETIRO	0.00	0.00	0.00	0.00
4.1.2.4	ACCESORIOS DE CUOTAS Y APORTACIONES DE SEGURIDAD SOCIAL	0.00	0.00	0.00	0.00
4.1.2.9	OTRAS CUOTAS Y APORTACIONES PARA LA SEGURIDAD SOCIAL	0.00	0.00	0.00	0.00
4.1.3	CONTRIBUCIONES DE MEJORAS	0.00	0.00	0.00	0.00
4.1.3.1	CONTRIBUCIONES DE MEJORAS POR OBRAS PÚBLICAS	0.00	0.00	0.00	0.00
4.1.3.2	CONTRIBUCIONES DE MEJORAS NO COMPRENDIDAS EN LA LEY DE INGRESOS VIGENTE, CAUSADAS EN EJERCICIOS FISCALES ANTERIORES PENDIENTES DE LIQUIDACIÓN O PAGO	0.00	0.00	0.00	0.00
4.1.4	DERECHOS	0.00	0.00	0.00	0.00
4.1.4.1	DERECHOS POR EL USO, GOCE, APROVECHAMIENTO O EXPLOTACIÓN DE BIENES DE DOMINIO PÚBLICO	0.00	0.00	0.00	0.00
4.1.4.2	DERECHOS A LOS HIDROCARBUROS (DEROGADA)	0.00	0.00	0.00	0.00
4.1.4.3	DERECHOS POR PRESTACIÓN DE SERVICIOS	0.00	0.00	0.00	0.00
4.1.4.4	ACCESORIOS DE DERECHOS	0.00	0.00	0.00	0.00
4.1.4.5	DERECHOS NO COMPRENDIDOS EN LA LEY DE INGRESOS VIGENTE, CAUSADOS EN EJERCICIOS FISCALES ANTERIORES PENDIENTES DE LIQUIDACIÓN O PAGO	0.00	0.00	0.00	0.00
4.1.4.9	OTROS DERECHOS	0.00	0.00	0.00	0.00

4.1	PRODUCTOS	0.00	24,882,470.58	24,882,470.58	0.00
4.1.1	PRODUCTOS	0.00	24,882,470.58	24,882,470.58	0.00
4.1.2	ENAJENACIÓN DE BIENES MUEBLES NO SUJETOS A SER INVENTARIADOS (DEROGADA)	0.00	0.00	0.00	0.00
4.1.3	ACCESORIOS DE PRODUCTOS (DEROGADA)	0.00	0.00	0.00	0.00
4.1.4	PRODUCTOS NO COMPRENDIDOS EN LA LEY DE INGRESOS VIGENTE, CAUSADOS EN EJERCICIOS FISCALES ANTERIORES PENDIENTES DE LIQUIDACIÓN O PAGO	0.00	0.00	0.00	0.00
4.1.5	OTROS PRODUCTOS QUE GENERAN INGRESOS CORRIENTES (DEROGADA)	0.00	0.00	0.00	0.00
4.1.6	APROVECHAMIENTOS	0.00	0.00	0.00	0.00
4.1.6.1	INCENTIVOS DERIVADOS DE LA COLABORACIÓN FISCAL (DEROGADA)	0.00	0.00	0.00	0.00
4.1.6.2	MULTAS	0.00	0.00	0.00	0.00
4.1.6.3	INDEMNIZACIONES	0.00	0.00	0.00	0.00
4.1.6.4	REINGRESOS	0.00	0.00	0.00	0.00
4.1.6.5	APROVECHAMIENTOS PROVENIENTES DE OBRAS PÚBLICAS	0.00	0.00	0.00	0.00
4.1.6.6	APROVECHAMIENTOS NO COMPRENDIDOS EN LA LEY DE INGRESOS VIGENTE, CAUSADOS EN EJERCICIOS FISCALES ANTERIORES PENDIENTES DE LIQUIDACIÓN O PAGO	0.00	0.00	0.00	0.00
4.1.6.7	APROVECHAMIENTOS POR APORTACIONES Y COOPERACIONES (DEROGADA)	0.00	0.00	0.00	0.00
4.1.6.8	ACCESORIOS DE APROVECHAMIENTOS	0.00	0.00	0.00	0.00
4.1.6.9	OTROS APROVECHAMIENTOS	0.00	0.00	0.00	0.00
4.1.7	INGRESOS POR VENTA DE BIENES Y PRESTACIÓN DE SERVICIOS	0.00	139,289.19	139,289.19	0.00
4.1.7.1	INGRESOS POR VENTA DE BIENES Y PRESTACIÓN DE SERVICIOS DE INSTITUCIONES PÚBLICAS DE SEGURIDAD SOCIAL	0.00	50,925.00	50,925.00	0.00
4.1.7.2	INGRESOS POR VENTA DE BIENES Y PRESTACIÓN DE SERVICIOS DE EMPRESAS PRODUCTIVAS DEL ESTADO	0.00	0.00	0.00	0.00
4.1.7.3	INGRESOS POR VENTA DE BIENES Y PRESTACIÓN DE SERVICIOS DE ENTIDADES PARAESTATALES Y FIDEICOMISOS NO EMPR	0.00	68,344.19	68,344.19	0.00
4.1.7.4	INGRESOS POR VENTA DE BIENES Y PRESTACIÓN DE SERVICIOS DE ENTIDADES PARAESTATALES EMPRESARIALES NO FINAN	0.00	0.00	0.00	0.00
4.1.7.5	INGRESOS POR VENTA DE BIENES Y PRESTACIÓN DE SERVICIOS DE ENTIDADES PARAESTATALES EMPRESARIALES FINANCI	0.00	0.00	0.00	0.00
4.1.7.6	INGRESOS POR VENTA DE BIENES Y PRESTACIÓN DE SERVICIOS DE ENTIDADES PARAESTATALES EMPRESARIALES FINANCI	0.00	0.00	0.00	0.00
4.1.7.7	INGRESOS POR VENTA DE BIENES Y PRESTACIÓN DE SERVICIOS DE FIDEICOMISOS FINANCIEROS PÚBLICOS CON PARTICIPA	0.00	0.00	0.00	0.00
4.1.7.8	INGRESOS POR VENTA DE BIENES Y PRESTACIÓN DE SERVICIOS DE LOS PODERES LEGISLATIVO Y JUDICIAL, Y DE LOS ORGA	0.00	0.00	0.00	0.00
4.1.8	INGRESOS NO COMPRENDIDOS EN LAS FRACCIONES DE LA LEY DE INGRESOS CAUSADOS EN EJERCICIOS FISCALES ANTER	0.00	0.00	0.00	0.00
4.1.9	IMPUESTOS NO COMPRENDIDOS EN LAS FRACCIONES DE LA LEY DE INGRESOS CAUSADOS EN EJERCICIOS FISCALES ANTER	0.00	0.00	0.00	0.00
4.1.9.2	CONTRIBUCIONES DE MEJORAS, DERECHOS, PRODUCTOS Y APROVECHAMIENTOS NO COMPRENDIDOS EN LAS FRACCIONES	0.00	0.00	0.00	0.00
4.2	PARTICIPACIONES, APORTACIONES, CONVENIOS, INCENTIVOS DERIVADOS DE LA COLABORACIÓN FISCAL, FONDOS DISTINTOS DE APORTACIONES, TRANSFERENCIAS, ASIGNACIONES, SUBSIDIOS Y SUBVENCIONES, Y PENSIONES Y JUBILACIONES	0.00	143,506,809.94	143,506,809.94	0.00
4.2.1	PARTICIPACIONES, APORTACIONES, CONVENIOS, INCENTIVOS DERIVADOS DE LA COLABORACIÓN FISCAL Y FONDOS DISTINTOS DE APORTACIONES	0.00	0.00	0.00	0.00
4.2.1.1	PARTICIPACIONES	0.00	0.00	0.00	0.00
4.2.1.2	APORTACIONES	0.00	0.00	0.00	0.00
4.2.1.3	CONVENIOS	0.00	0.00	0.00	0.00
4.2.1.4	INCENTIVOS DERIVADOS DE LA COLABORACIÓN FISCAL	0.00	0.00	0.00	0.00
4.2.1.5	FONDOS DISTINTOS DE APORTACIONES	0.00	0.00	0.00	0.00
4.2.2	TRANSFERENCIAS, ASIGNACIONES, SUBSIDIOS Y SUBVENCIONES, Y PENSIONES Y JUBILACIONES	0.00	143,506,809.94	143,506,809.94	0.00
4.2.2.1	TRANSFERENCIAS Y ASIGNACIONES	0.00	0.00	0.00	0.00
4.2.2.2	TRANSFERENCIAS DEL SECTOR PÚBLICO (DEROGADA)	0.00	0.00	0.00	0.00
4.2.2.3	SUBSIDIOS Y SUBVENCIONES	0.00	0.00	0.00	0.00
4.2.2.4	AYUDAS SOCIALES (DEROGADA)	0.00	0.00	0.00	0.00
4.2.2.5	PENSIONES Y JUBILACIONES	0.00	143,506,809.94	143,506,809.94	0.00
4.2.2.6	TRANSFERENCIAS DEL EXTERIOR (DEROGADA)	0.00	0.00	0.00	0.00
4.2.2.7	TRANSFERENCIAS DEL FONDO MEXICANO DEL PETRÓLEO PARA LA ESTABILIZACIÓN Y EL DESARROLLO	0.00	114,227,232.11	114,227,232.11	0.00
4.3	OTROS INGRESOS Y BENEFICIOS	0.00	0.00	0.00	0.00
4.3.1	INGRESOS FINANCIEROS	0.00	0.00	0.00	0.00
4.3.1.1	INTERESES GANADOS DE TÍTULOS, VALORES Y DEMÁS INSTRUMENTOS FINANCIEROS	0.00	0.00	0.00	0.00
4.3.1.9	OTROS INGRESOS FINANCIEROS	0.00	0.00	0.00	0.00
4.3.2	INCREMENTO POR VARIACIÓN DE INVENTARIOS	0.00	0.00	0.00	0.00
4.3.2.1	INCREMENTO POR VARIACIÓN DE INVENTARIOS DE MERCANCIAS PARA VENTA	0.00	0.00	0.00	0.00
4.3.2.2	INCREMENTO POR VARIACIÓN DE INVENTARIOS DE MERCANCIAS TERMINADAS	0.00	0.00	0.00	0.00
4.3.2.3	INCREMENTO POR VARIACIÓN DE INVENTARIOS DE MERCANCIAS EN PROCESO DE ELABORACIÓN	0.00	0.00	0.00	0.00
4.3.2.4	INCREMENTO POR VARIACIÓN DE INVENTARIOS DE MATERIAS PRIMAS, MATERIALES Y SUMINISTROS PARA PRODUCCIÓN	0.00	0.00	0.00	0.00
4.3.2.5	INCREMENTO POR VARIACIÓN DE ALMACÉN DE MATERIAS PRIMAS, MATERIALES Y SUMINISTROS DE CONSUMO	0.00	0.00	0.00	0.00
4.3.3	DISMINUCIÓN DEL EXCESO DE ESTIMACIONES POR PÉRDIDA O DETERIORO U OBSOLESCENCIA	0.00	0.00	0.00	0.00
4.3.3.1	DISMINUCIÓN DEL EXCESO DE ESTIMACIONES POR PÉRDIDA O DETERIORO U OBSOLESCENCIA	0.00	0.00	0.00	0.00
4.3.4	DISMINUCIÓN DEL EXCESO DE PROVISIONES	0.00	0.00	0.00	0.00
4.3.4.1	DISMINUCIÓN DEL EXCESO DE PROVISIONES	0.00	0.00	0.00	0.00
4.3.9	OTROS INGRESOS Y BENEFICIOS VARIOS	0.00	114,227,232.11	114,227,232.11	0.00
4.3.9.1	OTROS INGRESOS Y BENEFICIOS VARIOS (DEROGADA)	0.00	0.00	0.00	0.00
4.3.9.2	BONIFICACIONES Y DESCUENTOS OBTENIDOS	0.00	0.00	0.00	0.00
4.3.9.3	DIFERENCIAS POR TIPO DE CAMBIO A FAVOR	0.00	0.00	0.00	0.00
4.3.9.4	DIFERENCIAS DE COTIZACIONES A FAVOR EN VALORES NEGOCIABLES	0.00	0.00	0.00	0.00
4.3.9.5	RESULTADO POR POSICIÓN MONETARIA	0.00	0.00	0.00	0.00
4.3.9.6	UTILIDADES POR PARTICIPACIÓN PATRIMONIAL	0.00	0.00	0.00	0.00
4.3.9.7	DIFERENCIAS POR REESTRUCTURACIÓN DE DEUDA PÚBLICA A FAVOR	0.00	0.00	0.00	0.00
4.3.9.9	OTROS INGRESOS Y BENEFICIOS VARIOS	0.00	114,227,232.11	114,227,232.11	0.00
5	GASTOS Y OTRAS PERDIDAS	0.00	411,616,748.58	411,616,748.58	0.00
5.1	GASTOS DE FUNCIONAMIENTO	0.00	34,971,538.96	34,971,538.96	0.00
5.1.1	SERVICIOS PERSONALES	0.00	32,073,119.23	32,073,119.23	0.00
5.1.1.1	REMUNERACIONES AL PERSONAL DE CARÁCTER PERMANENTE	0.00	15,060,897.74	15,060,897.74	0.00
5.1.1.2	REMUNERACIONES AL PERSONAL DE CARÁCTER TRANSITORIO	0.00	1,875,751.92	1,875,751.92	0.00
5.1.1.3	REMUNERACIONES ADICIONALES Y ESPECIALES	0.00	1,727,226.20	1,727,226.20	0.00
5.1.1.4	SEGURIDAD SOCIAL	0.00	1,539,077.31	1,539,077.31	0.00
5.1.1.5	OTRAS PRESTACIONES SOCIALES Y ECONÓMICAS	0.00	370,186.05	370,186.05	0.00

5.1.1.8	PAGO DE ESTÍMULOS A SERVIDORES PÚBLICOS	0.00	0.00	0.00	0.00
5.1.2	MATERIALES Y SUMINISTROS	0.00	2,871,263.58	2,871,263.58	0.00
5.1.2.1	MATERIALES DE ADMINISTRACIÓN, EMISIÓN DE DOCUMENTOS Y ARTÍCULOS OFICIALES	0.00	526,047.84	526,047.84	0.00
5.1.2.2	ALIMENTOS Y UTENSILIOS	0.00	1,300,957.92	1,300,957.92	0.00
5.1.2.3	MATERIAS PRIMAS Y MATERIALES DE PRODUCCIÓN Y COMERCIALIZACIÓN	0.00	0.00	0.00	0.00
5.1.2.4	MATERIALES Y ARTÍCULOS DE CONSTRUCCIÓN Y DE REPARACIÓN	0.00	-12,538.32	12,538.32	0.00
5.1.2.5	PRODUCTOS QUÍMICOS, FARMACÉUTICOS Y DE LABORATORIO	0.00	3,575.00	2,575.00	0.00
5.1.2.6	COMBUSTIBLES, LUBRICANTES Y ADITIVOS	0.00	1,025,538.85	1,025,538.85	0.00
5.1.2.7	VESTUARIO, BLANCOS, PRENDAS DE PROTECCIÓN Y ARTÍCULOS DEPORTIVOS	0.00	0.00	0.00	0.00
5.1.2.8	MATERIALES Y SUMINISTROS PARA SEGURIDAD	0.00	0.00	0.00	0.00
5.1.2.9	HERRAMIENTAS, REFACCIONES Y ACCESORIOS MENORES	0.00	3,705.63	3,705.63	0.00
5.1.3	SERVICIOS GENERALES	0.00	12,027,456.18	12,027,456.18	0.00
5.1.3.1	SERVICIOS BÁSICOS	0.00	428,178.09	428,170.00	0.00
5.1.3.2	SERVICIOS DE ARRENDAMIENTO	0.00	96,874.68	86,974.68	0.00
5.1.3.3	SERVICIOS PROFESIONALES, CIENTÍFICOS Y TÉCNICOS Y OTROS SERVICIOS	0.00	2,626,199.25	2,626,199.25	0.00
5.1.3.4	SERVICIOS FINANCIEROS, BANCARIOS Y COMERCIALES	0.00	854,091.21	854,091.21	0.00
5.1.3.5	SERVICIOS DE INSTALACIÓN, REPARACIÓN, MANTENIMIENTO Y CONSERVACIÓN	0.00	7,298,823.87	7,298,823.87	0.00
5.1.3.6	SERVICIOS DE COMUNICACIÓN SOCIAL Y PUBLICIDAD	0.00	0.00	0.00	0.00
5.1.3.7	SERVICIOS DE TRASLADO Y VIÁTICOS	0.00	361,062.08	361,062.08	0.00
5.1.3.8	SERVICIOS OFICIALES	0.00	285,090.00	285,080.00	0.00
5.1.3.9	OTROS SERVICIOS GENERALES	0.00	106,067.00	106,067.00	0.00
5.2	TRANSFERENCIAS, ASIGNACIONES, SUBSIDIOS Y OTRAS AYUDAS	0.00	375,301,643.88	375,301,643.88	0.00
5.2.1	TRANSFERENCIAS INTERNAS Y ASIGNACIONES AL SECTOR PÚBLICO	0.00	0.00	0.00	0.00
5.2.1.1	ASIGNACIONES AL SECTOR PÚBLICO	0.00	0.00	0.00	0.00
5.2.1.2	TRANSFERENCIAS INTERNAS AL SECTOR PÚBLICO	0.00	0.00	0.00	0.00
5.2.2	TRANSFERENCIAS AL RESTO DEL SECTOR PÚBLICO	0.00	0.00	0.00	0.00
5.2.2.1	TRANSFERENCIAS A ENTIDADES PARAESTATALES	0.00	0.00	0.00	0.00
5.2.2.2	TRANSFERENCIAS A ENTIDADES FEDERATIVAS Y MUNICIPIOS	0.00	0.00	0.00	0.00
5.2.3	SUBSIDIOS Y SUBVENCIÓNES	0.00	0.00	0.00	0.00
5.2.3.1	SUBSIDIOS	0.00	0.00	0.00	0.00
5.2.3.2	SUBVENCIÓNES	0.00	0.00	0.00	0.00
5.2.4	AYUDAS SOCIALES	0.00	249,474.80	249,474.80	0.00
5.2.4.1	AYUDAS SOCIALES A PERSONAS	0.00	8,955.68	8,955.68	0.00
5.2.4.2	BECAS	0.00	0.00	0.00	0.00
5.2.4.3	AYUDAS SOCIALES A INSTITUCIONES	0.00	240,519.12	240,519.12	0.00
5.2.4.4	AYUDAS SOCIALES POR DESASTRES NATURALES Y OTROS SINIESTROS	0.00	0.00	0.00	0.00
5.2.5	PENSIONES Y JUBILACIONES	0.00	375,052,169.08	375,052,169.08	0.00
5.2.5.1	PENSIONES	0.00	375,052,169.08	375,052,169.08	0.00
5.2.5.2	JUBILACIONES	0.00	0.00	0.00	0.00
5.2.5.3	OTRAS PENSIONES Y JUBILACIONES	0.00	0.00	0.00	0.00
5.2.6	TRANSFERENCIAS A FIDEICOMISOS, MANDATOS Y CONTRATOS ANÁLOGOS	0.00	0.00	0.00	0.00
5.2.6.1	TRANSFERENCIAS A FIDEICOMISOS, MANDATOS Y CONTRATOS ANÁLOGOS AL GOBIERNO	0.00	0.00	0.00	0.00
5.2.6.2	TRANSFERENCIAS A FIDEICOMISOS, MANDATOS Y CONTRATOS ANÁLOGOS A ENTIDADES PARAESTATALES	0.00	0.00	0.00	0.00
5.2.7	TRANSFERENCIAS A LA SEGURIDAD SOCIAL	0.00	0.00	0.00	0.00
5.2.7.1	TRANSFERENCIAS POR OBLIGACIONES DE LEY	0.00	0.00	0.00	0.00
5.2.8	DONATIVOS	0.00	0.00	0.00	0.00
5.2.8.1	DONATIVOS A INSTITUCIONES SIN FINES DE LUCRO	0.00	0.00	0.00	0.00
5.2.8.2	DONATIVOS A ENTIDADES FEDERATIVAS Y MUNICIPIOS	0.00	0.00	0.00	0.00
5.2.8.3	DONATIVOS A FIDEICOMISO, MANDATOS Y CONTRATOS ANÁLOGOS PRIVADOS	0.00	0.00	0.00	0.00
5.2.8.4	DONATIVOS A FIDEICOMISO, MANDATOS Y CONTRATOS ANÁLOGOS ESTATALES	0.00	0.00	0.00	0.00
5.2.8.5	DONATIVOS INTERNACIONALES	0.00	0.00	0.00	0.00
5.2.9	TRANSFERENCIAS AL EXTERIOR	0.00	0.00	0.00	0.00
5.2.9.1	TRANSFERENCIAS AL EXTERIOR A GOBIERNOS EXTRANJEROS Y ORGANISMOS INTERNACIONALES	0.00	0.00	0.00	0.00
5.2.9.2	TRANSFERENCIAS AL SECTOR PRIVADO EXTERNO	0.00	0.00	0.00	0.00
5.3	PARTICIPACIONES Y APORTACIONES	0.00	0.00	0.00	0.00
5.3.1	PARTICIPACIONES	0.00	0.00	0.00	0.00
5.3.1.1	PARTICIPACIONES DE LA FEDERACIÓN A ENTIDADES FEDERATIVAS Y MUNICIPIOS	0.00	0.00	0.00	0.00
5.3.1.2	PARTICIPACIONES DE LAS ENTIDADES FEDERATIVAS A LOS MUNICIPIOS	0.00	0.00	0.00	0.00
5.3.2	APORTACIONES	0.00	0.00	0.00	0.00
5.3.2.1	APORTACIONES DE LA FEDERACIÓN A ENTIDADES FEDERATIVAS Y MUNICIPIOS	0.00	0.00	0.00	0.00
5.3.2.2	APORTACIONES DE LAS ENTIDADES FEDERATIVAS A LOS MUNICIPIOS	0.00	0.00	0.00	0.00
5.3.3	CONVENIOS	0.00	0.00	0.00	0.00
5.3.3.1	CONVENIOS DE REASIGNACIÓN	0.00	0.00	0.00	0.00
5.3.3.2	CONVENIOS DE DESCENTRALIZACIÓN Y OTROS	0.00	0.00	0.00	0.00
5.4	INTERESES, COMISIONES Y OTROS GASTOS DE LA DEUDA PÚBLICA	0.00	0.00	0.00	0.00
5.4.1	INTERESES DE LA DEUDA PÚBLICA	0.00	0.00	0.00	0.00
5.4.1.1	INTERESES DE LA DEUDA PÚBLICA INTERNA	0.00	0.00	0.00	0.00
5.4.1.2	INTERESES DE LA DEUDA PÚBLICA EXTERNA	0.00	0.00	0.00	0.00
5.4.2	COMISIONES DE LA DEUDA PÚBLICA	0.00	0.00	0.00	0.00
5.4.2.1	COMISIONES DE LA DEUDA PÚBLICA INTERNA	0.00	0.00	0.00	0.00
5.4.2.2	COMISIONES DE LA DEUDA PÚBLICA EXTERNA	0.00	0.00	0.00	0.00
5.4.3	GASTOS DE LA DEUDA PÚBLICA	0.00	0.00	0.00	0.00
5.4.3.1	GASTOS DE LA DEUDA PÚBLICA INTERNA	0.00	0.00	0.00	0.00
5.4.3.2	GASTOS DE LA DEUDA PÚBLICA EXTERNA	0.00	0.00	0.00	0.00
5.4.4	COSTO POR COBERTURAS	0.00	0.00	0.00	0.00

5.4.4.1	COSTO POR COBERTURAS	0.00	0.00	0.00	0.00
5.4.5	APOYOS FINANCIEROS	0.00	0.00	0.00	0.00
5.4.5.1	APOYOS FINANCIEROS A INTERMEDIARIOS	0.00	0.00	0.00	0.00
5.4.5.2	APOYO FINANCIEROS A AHORRADORES Y DEUDORES DEL SISTEMA FINANCIERO NACIONAL	0.00	0.00	0.00	0.00
5.5	OTROS GASTOS Y PERDIDAS EXTRAORDINARIAS	0.00	1,343,165.76	1,343,165.76	0.00
5.5.1	ESTIMACIONES, DEPRECIACIONES, DETERIOROS, OBSOLESCENCIA Y AMORTIZACIONES	0.00	1,296,467.09	1,296,467.09	0.00
5.5.1.1	ESTIMACIONES POR PÉRDIDA O DETERIORO DE ACTIVOS CIRCULANTES	0.00	0.00	0.00	0.00
5.5.1.2	ESTIMACIONES POR PÉRDIDA O DETERIORO DE ACTIVO NO CIRCULANTE	0.00	0.00	0.00	0.00
5.5.1.3	DEPRECIACIÓN DE BIENES INMUEBLES	0.00	1,052,596.47	1,052,596.47	0.00
5.5.1.4	DEPRECIACIÓN DE INFRAESTRUCTURA	0.00	0.00	0.00	0.00
5.5.1.5	DEPRECIACIÓN DE BIENES MUEBLES	0.00	243,868.62	243,868.62	0.00
5.5.1.6	DETERIORO DE LOS ACTIVOS BIOLÓGICOS	0.00	0.00	0.00	0.00
5.5.1.7	AMORTIZACIÓN DE ACTIVOS INTANGIBLES	0.00	0.00	0.00	0.00
5.5.1.8	DISMINUCIÓN DE BIENES POR PÉRDIDA, OBSOLESCENCIA Y DETERIORO	0.00	0.00	0.00	0.00
5.5.2	PROVISIONES	0.00	0.00	0.00	0.00
5.5.2.1	PROVISIONES DE PASIVOS A CORTO PLAZO	0.00	0.00	0.00	0.00
5.5.2.2	PROVISIONES DE PASIVOS A LARGO PLAZO	0.00	0.00	0.00	0.00
5.5.3	DISMINUCIÓN DE INVENTARIOS	0.00	46,636.65	46,636.65	0.00
5.5.3.1	DISMINUCIÓN DE INVENTARIOS DE MERCANCIAS PARA VENTA	0.00	0.00	0.00	0.00
5.5.3.2	DISMINUCIÓN DE INVENTARIOS DE MERCANCIAS TERMINADAS	0.00	0.00	0.00	0.00
5.5.3.3	DISMINUCIÓN DE INVENTARIOS DE MERCANCIAS EN PROCESO DE ELABORACIÓN	0.00	0.00	0.00	0.00
5.5.3.4	DISMINUCIÓN DE INVENTARIOS DE MATERIAS PRIMAS, MATERIALES Y SUMINISTROS PARA PRODUCCIÓN	0.00	0.00	0.00	0.00
5.5.3.5	DISMINUCIÓN DE ALMACÉN DE MATERIALES Y SUMINISTROS DE CONSUMO	0.00	46,636.65	46,636.65	0.00
5.5.4	AUMENTO POR INSUFICIENCIA DE ESTIMACIONES POR PÉRDIDA O DETERIORO U OBSOLESCENCIA	0.00	0.00	0.00	0.00
5.5.4.1	AUMENTO POR INSUFICIENCIA DE ESTIMACIONES POR PÉRDIDA O DETERIORO U OBSOLESCENCIA	0.00	0.00	0.00	0.00
5.5.5	AUMENTO POR INSUFICIENCIA DE PROVISIONES	0.00	0.00	0.00	0.00
5.5.5.1	AUMENTO POR INSUFICIENCIA DE PROVISIONES	0.00	0.00	0.00	0.00
5.5.6	OTROS GASTOS	0.00	62.62	62.62	0.00
5.5.6.1	GASTOS DE EJERCICIOS ANTERIORES	0.00	0.00	0.00	0.00
5.5.6.2	PÉRDIDAS POR RESPONSABILIDADES	0.00	0.00	0.00	0.00
5.5.6.3	COMISIONES Y DESCUENTOS OTORGADOS	0.00	0.00	0.00	0.00
5.5.6.4	DIFERENCIAS POR TIPO DE CAMBIO NEGATIVAS	0.00	0.00	0.00	0.00
5.5.6.5	DIFERENCIAS DE COTIZACIONES NEGATIVAS EN VALORES NEGOCIABLES	0.00	0.00	0.00	0.00
5.5.6.6	RESULTADO POR POSICIÓN MONETARIA	0.00	0.00	0.00	0.00
5.5.6.7	PERDIDAS POR PARTICIPACIÓN PATRIMONIAL	0.00	0.00	0.00	0.00
5.5.6.8	DIFERENCIAS POR REESTRUCTURACIÓN DE DEUDA PÚBLICA NEGATIVAS	0.00	0.00	0.00	0.00
5.5.6.9	OTROS GASTOS VARIOS	0.00	62.62	62.62	0.00
5.6	INVERSIÓN PÚBLICA	0.00	0.00	0.00	0.00
5.6.1	INVERSIÓN PÚBLICA NO CAPITALIZABLE	0.00	0.00	0.00	0.00
5.6.1.1	CONSTRUCCIÓN EN BIENES NO CAPITALIZABLE	0.00	0.00	0.00	0.00
6	CUENTAS DE BIENES CONTABLE	0.00	0.00	0.00	0.00
6.1	RESUMEN DE INGRESOS Y GASTOS	0.00	0.00	0.00	0.00
6.2	AHORRO DE LA GESTIÓN	0.00	0.00	0.00	0.00
6.3	DESAHORRO DE LA GESTIÓN	0.00	0.00	0.00	0.00
7	CUENTAS DE ORDEN CONTABLES	0.00	0.00	0.00	0.00
7.1	VALORES	0.00	0.00	0.00	0.00
7.1.1	VALORES EN CUSTODIA	0.00	0.00	0.00	0.00
7.1.2	CUSTODIA DE VALORES	0.00	0.00	0.00	0.00
7.1.3	INSTRUMENTOS DE CRÉDITO PRESTADOS A FORMADORES DE MERCADO	0.00	0.00	0.00	0.00
7.1.4	PRÉSTAMO DE INSTRUMENTOS DE CRÉDITO A FORMADORES DE MERCADO Y SU GARANTÍA	0.00	0.00	0.00	0.00
7.1.5	INSTRUMENTOS DE CRÉDITO RECIBIDOS EN GARANTÍA DE LOS FORMADORES DE MERCADO	0.00	0.00	0.00	0.00
7.1.6	GARANTÍA DE CRÉDITOS RECIBIDOS DE LOS FORMADORES DE MERCADO	0.00	0.00	0.00	0.00
7.2	EMISIÓN DE OBLIGACIONES	0.00	0.00	0.00	0.00
7.2.1	AUTORIZACIÓN PARA LA EMISIÓN DE BONOS, TÍTULOS Y VALORES DE LA DEUDA PÚBLICA INTERNA	0.00	0.00	0.00	0.00
7.2.2	AUTORIZACIÓN PARA LA EMISIÓN DE BONOS, TÍTULOS Y VALORES DE LA DEUDA PÚBLICA EXTERNA	0.00	0.00	0.00	0.00
7.2.3	EMISIONES AUTORIZADAS DE LA DEUDA PÚBLICA INTERNA Y EXTERNA	0.00	0.00	0.00	0.00
7.2.4	SUSCRIPCIÓN DE CONTRATOS DE PRÉSTAMOS Y OTRAS OBLIGACIONES DE LA DEUDA PÚBLICA INTERNA	0.00	0.00	0.00	0.00
7.2.5	SUSCRIPCIÓN DE CONTRATOS DE PRÉSTAMOS Y OTRAS OBLIGACIONES DE LA DEUDA PÚBLICA EXTERNA	0.00	0.00	0.00	0.00
7.2.6	CONTRATOS DE PRÉSTAMOS Y OTRAS OBLIGACIONES DE LA DEUDA PÚBLICA INTERNA Y EXTERNA	0.00	0.00	0.00	0.00
7.3	AVALES Y GARANTÍAS	0.00	0.00	0.00	0.00
7.3.1	AVALES AUTORIZADOS	0.00	0.00	0.00	0.00
7.3.2	AVALES FIRMADOS	0.00	0.00	0.00	0.00
7.3.3	FIANZAS Y GARANTÍAS RECIBIDAS POR DEUDAS A COBRAR	0.00	0.00	0.00	0.00
7.3.4	FIANZAS Y GARANTÍAS RECIBIDAS	0.00	0.00	0.00	0.00
7.3.5	FIANZAS OTORGADAS PARA RESPALDAR OBLIGACIONES NO FISCALES DEL GOBIERNO	0.00	0.00	0.00	0.00
7.3.6	FIANZAS OTORGADAS DEL GOBIERNO PARA RESPALDAR OBLIGACIONES NO FISCALES	0.00	0.00	0.00	0.00
7.4	JUICIOS	0.00	0.00	0.00	0.00
7.4.1	DEMANDAS JUDICIAL EN PROCESO DE RESOLUCIÓN	0.00	0.00	0.00	0.00
7.4.2	RESOLUCIÓN DE DEMANDAS EN PROCESO JUDICIAL	0.00	0.00	0.00	0.00
7.5	INVERSIÓN MEDIANTE PROYECTOS PARA PRESTACIÓN DE SERVICIOS (PPS) Y SIMILARES	0.00	0.00	0.00	0.00
7.5.1	CONTRATOS PARA INVERSIÓN MEDIANTE PROYECTOS PARA PRESTACIÓN DE SERVICIOS (PPS) Y SIMILARES	0.00	0.00	0.00	0.00
7.5.2	INVERSIÓN PÚBLICA CONTRATADA MEDIANTE PROYECTOS PARA PRESTACIÓN DE SERVICIOS (PPS) Y SIMILARES	0.00	0.00	0.00	0.00
7.6	BIENES EN CONCESIONADOS O EN COMODATO	0.00	0.00	0.00	0.00
7.6.1	BIENES BAJO CONTRATO EN CONCESIÓN	0.00	0.00	0.00	0.00
7.6.2	CONTRATO DE CONCESIÓN POR BIENES	0.00	0.00	0.00	0.00

7.6.3	BENES BAJO CONTRATO EN COMODATO	0.00	0.00	0.00	0.00
7.6.4	CONTRATO DE COMODATO POR BIENES	0.00	0.00	0.00	0.00

Nota de Gestión Administrativa 17
De conformidad con la nota de gestión administrativa número 17 la información Contable deberá estar firmada en cada página de la misma e incluir al final la siguiente leyenda: "Bajo protesta de decir verdad declaramos que los Estados

J.C. JOSÉ LUIS MORENO MORENO
DIRECTOR GENERAL

ING. ALEJANDRO DE VALLE MOLINA
ENCARGADO DEL DEPTO. DE CONTABILIDAD Y ADMINISTRATIVO

INSTITUTO DE PENSIONES PARA LOS TRABAJADORES AL SERVICIO DEL ESTADO
Balanza de Comprobación
Del 01 de enero al 31 de diciembre de 2019

CUENTA CONTABLE	SALDO INICIAL	CARGOS	ABONOS	SALDO FINAL
CUENTAS DE ORDEN PRESUPUESTARIAS	0.00	2,966,142,912.74	2,966,142,912.74	0.00
LEY DE INGRESOS	0.00	744,196,672.18	744,196,672.18	0.00
LEY DE INGRESOS ESTIMADA	0.00	179,131,064.00	0.00	179,131,064.00
LEY DE INGRESOS POR EJECUTAR	0.00	282,532,804.09	179,131,064.00	-103,401,740.09
MODIFICACIONES A LA LEY DE INGRESOS ESTIMADA	0.00	0.00	0.00	0.00
LEY DE INGRESOS DEVENGADA	0.00	282,532,804.09	282,532,804.09	0.00
LEY DE INGRESOS RECAUDADA	0.00	0.00	282,532,804.09	282,532,804.09
PRESUPUESTO DE EGRESOS	0.00	2,221,946,249.56	2,221,946,249.56	0.00
PRESUPUESTO DE EGRESOS APROBADO	0.00	0.00	429,008,220.33	429,008,220.33
PRESUPUESTO DE EGRESOS POR EJERCER	0.00	936,845,955.70	456,145,244.61	80,700,711.09
MODIFICACIONES AL PRESUPUESTO DE EGRESOS APROBADO	0.00	45,779,535.37	107,637,735.37	62,058,200.00
PRESUPUESTO DE EGRESOS COMPROMETIDO	0.00	410,358,948.24	410,358,948.24	8,761.00
PRESUPUESTO DE EGRESOS DEVENGADO	0.00	410,358,948.24	410,358,948.24	0.00
PRESUPUESTO DE EGRESOS EJERCIDO	0.00	410,358,948.24	408,237,143.77	2,121,804.47
PRESUPUESTO DE EGRESOS PAGADO	0.00	408,237,143.77	0.00	408,237,143.77
CUENTAS DE CIERRE PRESUPUESTARIO	0.00	0.00	0.00	0.00
SUPERAVIT FINANCIERO	0.00	0.00	0.00	0.00
DEFICIT FINANCIERO	0.00	0.00	0.00	0.00
ADEUDOS DE EJERCICIOS FISCALES ANTERIORES	0.00	0.00	0.00	0.00

Nota de Gestión Administrativa 17
De conformidad con la nota de gestión administrativa número 17 la información Contable deberá estar firmada en cada página de la misma e incluir al final la siguiente leyenda: "Bajo protesta de decir verdad declaramos que los Estados

J.C. JOSÉ LUIS MORENO AGUIRRE
DIRECTOR GENERAL

ING. ALEJANDRO DE VALLE MOLINA
ENCARGADO DEL DEPTO. DE CONTABILIDAD Y ADMINISTRATIVO

INFORMACIÓN CONTABLE

**XI.- INFORME O DICTAMEN DE LOS
PROFESIONALES DE AUDITORÍA
INDEPENDIENTES O, EN SU CASO, UNA
DECLARATORIA DE LOS ÓRGANOS
INTERNOS DE CONTROL**



Ramos Rada y Asociados, S.C.

AUDITORES, CONSULTORES Y ASESORES FISCALES

Saltillo Coahuila a 23 de abril del 2020

SECRETARIA DE FISCALIZACIÓN Y RENDICIÓN DE CUENTAS
C. LIC. TERESA GUAJARDO BERLANGA
PRESENTE.-

He examinado los estados de situación financiera de **INSTITUTO DE PENSIONES PARA LOS TRABAJADORES AL SERVICIO DEL ESTADO**, organismo público descentralizado del Gobierno del Estado de Coahuila al 31 de diciembre del 2019 y los estados de variaciones en el patrimonio y los estados de flujos de efectivo, por el periodo del 1 de enero al 31 de diciembre 2019. Dichos estados financieros son responsabilidad de la administración del Instituto. Mi responsabilidad consiste en expresar una opinión sobre los mismos con base a la auditoría realizada.

Mi examen fue realizado de acuerdo con las Normas y Procedimientos de Auditoría y normas para atestiguar, emitidos por el Instituto Mexicano de Contadores Públicos, A.C., las cuales requieren que la auditoría sea planeada y realizada de tal manera que permita obtener una seguridad razonable de que los Estados Financieros no contienen errores importantes, y de que están preparados, en caso como el presente, de acuerdo con las políticas contables aplicables a entidades gubernamentales. La auditoría consiste en el examen, con la base en pruebas selectivas, de la evidencia que soporta las cifras y revelaciones de los estados financieros; asimismo, incluye la evaluación de las Normas de Información Financiera utilizadas, de las estimaciones significativas efectuadas por la administración y de la presentación de los Estados Financieros tomados en su conjunto. Considero que mis exámenes proporcionan una base razonable para sustentar mi opinión.

Los Estados Financieros que se acompañan fueron sobre la base de lo devengado, en congruencia con las prácticas contables aplicables a entidades.

Opinión

En mi opinión, los estados financieros antes mencionados presentan razonablemente, en todos los aspectos importantes, la situación financiera de **INSTITUTO DE PENSIONES PARA LOS TRABAJADORES AL SERVICIO DEL ESTADO** del 1º de enero al 31 de diciembre del 2019.

RAMOS RADA Y ASOCIADOS, S.C.


C.P. Eduardo Zermeño Roche
Asociado

LUIS G. BANUET No. 13 COL. RIO BRAVO C.P. 25228 SALTILLO, COAHUILA
TELS. (844) 416 39 79, (844) 439 37 46 Y (844) 439 18 00





Información Contable

INSTITUTO DE PENSIONES PARA LOS TRABAJADORES AL SERVICIO DEL ESTADO

PRIMER TRIMESTRE 2020
DEL 01 DE ENERO AL 31 DE MARZO

INFORMACIÓN CONTABLE I.- ESTADO DE SITUACIÓN FINANCIERA

INSTITUTO DE PENSIONES PARA LOS TRABAJADORES AL SERVICIO DEL ESTADO					
Estado de Situación Financiera					
Al 31 de marzo de 2020 y al 31 de diciembre de 2019					
ACTIVO	2020	2019	PASIVO	2020	2019
Activo Circulante			Pasivo Circulante		
Efectivo y Equivalentes	1,828,187.40	1,406,668.46	Cuentas por Pagar a Corto Plazo	14,674,031.95	21,187,582.51
Derechos a Recibir Efectivo o Equivalentes	105,300,700.01	118,833,858.45	Documentos por Pagar a Corto Plazo	0.00	0.00
Derechos a Recibir Bienes o Servicios	0.00	0.00	Foroión a Corto Plazo de la Deuda Pública a Largo Plazo	0.00	0.00
Inventarios	0.00	0.00	Títulos y Valores a Corto Plazo	0.00	0.00
Almacenes	8,255.07	6,443.43	Pasivos Diferidos a Corto Plazo	0.00	0.00
Estimación por Pérdida o Deterioro de Activos Circulantes	0.00	0.00	Fondos y Bienes de Terceros en Garantía y/o Administración a Corto Plazo	0.00	0.00
Otros Activos Circulantes	0.00	0.00	Provisiones a Corto Plazo	12,239,064.85	2,286,530.11
Total de Activos Circulantes	107,138,142.48	120,246,970.34	Otros Pasivos a Corto Plazo	795,482,399.42	781,530,678.67
Activo No Circulante			Total de Pasivos Circulantes	822,396,096.22	805,022,791.29
Inversiones Financieras a Largo Plazo	0.00	0.00	Pasivo No Circulante		
Derechos a Recibir Efectivo o Equivalentes a Largo Plazo	140,685,734.71	167,414,542.23	Cuentas por Pagar a Largo Plazo	0.00	0.00
Bienes Inmuebles, Infraestructura y Construcciones en Proceso	111,644,440.38	111,644,440.38	Documentos por Pagar a Largo Plazo	0.00	0.00
Bienes Muebles	4,202,633.02	4,052,913.16	Deuda Pública a Largo Plazo	0.00	0.00
Activos Intangibles	0.00	0.00	Pasivos Diferidos a Largo Plazo	1,329,137.19	1,334,137.19
Depreciación, Deterioro y Amortización Acumulada de Bienes	-24,917,003.15	-24,599,617.46	Fondos y Bienes de Terceros en Garantía y/o Administración a Largo Plazo	0.00	0.00
Activos Diferidos	0.00	0.00	Provisiones a Largo Plazo	0.00	0.00
Estimación por Pérdida o Deterioro de Activos no Circulantes	0.00	0.00	Total de Pasivos No Circulantes	1,329,137.19	1,334,137.19
Otros Activos no Circulantes	0.00	0.00	Total del Pasivo	823,725,233.41	806,356,928.48
Total de Activos No Circulantes	231,595,804.96	258,512,276.31	HACIENDA PÚBLICA/PATRIMONIO		
Total del Activo	338,733,947.44	378,759,246.65	Hacienda Pública/Patrimonio Contribuido	0.00	0.00
			Aportaciones	0.00	0.00
			Donaciones de Capital	0.00	0.00
			Actualización de la Hacienda Pública/Patrimonio	0.00	0.00
			Hacienda Pública/Patrimonio Generado	-484,991,285.97	-427,597,879.83
			Resultados del Ejercicio (Ahorro/ Desahorro)	-57,450,955.73	-129,080,268.78
			Resultados de Ejercicios Anteriores	-514,538,517.91	-385,457,551.15
			Revalúos	87,018,419.14	87,018,419.14
			Reservas	0.00	0.00
			Rectificaciones de Resultados de Ejercicios Anteriores	-20,231.47	-77,581.06
			Exceso o Insuficiencia en la Actualización de la Hacienda Pública/Patrimonio	0.00	0.00
			Resultado por Posición Monetaria	0.00	0.00
			Resultado por Tenencia de Activos no Monetarios	0.00	0.00
			Total Hacienda Pública/Patrimonio	-484,991,285.97	-427,597,879.83
			Total del Pasivo y Hacienda Pública/Patrimonio	338,733,947.44	378,759,246.65

Nota de Gestión Administrativa 17

De conformidad con la nota de gestión administrativa número 17 la información Contable deberá estar firmada en cada página de la misma y entre el final de la siguiente leyenda: "Bajo protesta de decir verdad declaramos que los Estados Financieros y sus notas, son razonablemente correctos y son responsabilidad del emisor"

LIC. JOSÉ LUIS MORENO AGUIRRE
DIRECTOR GENERAL

ING. ALEJANDRO DE VALLE MOLINA
ENCARGADO DEL DEPTO. DE CONTABILIDAD Y ADMINISTRATIVO

INFORMACIÓN CONTABLE

II.- ESTADO DE ACTIVIDADES/RESULTADOS*

Fuente: Artículo 46 fracción I inciso a) de la LGCG y Capítulo VII del Manual de Contabilidad Gubernamental
* El estado de resultados es elaborado por las entidades del Sector Paraestatal y Paramunicipal lucrativas

INSTITUTO DE PENSIONES PARA LOS TRABAJADORES AL SERVICIO DEL ESTADO		
Estado de Actividades		
Del 01 de enero al 31 de marzo de 2020 y 2019		
	2020	2019
INGRESOS Y OTROS BENEFICIOS		
Ingresos de Gestión	4,759,361.98	6,965,661.95
Impuestos	0.00	0.00
Cuotas y Aportaciones de Seguridad Social	0.00	0.00
Contribuciones de Mejoras	0.00	0.00
Derechos	0.00	0.00
Productos	4,742,716.70	6,921,484.02
Aprovechamientos	0.00	0.00
Ingresos por Venta de Bienes y Prestación de Servicios	16,645.28	44,157.93
Participaciones, Aportaciones, Convenios, Incentivos Derivados de la Colaboración Fiscal, Fondos Distintos de Aportaciones, Transferencias, Asignaciones, Subsidios y Subvenciones, y Pensiones y Jubilaciones	37,417,771.57	35,487,149.39
Participaciones, Aportaciones, Convenios, Incentivos Derivados de la Colaboración Fiscal y Fondos Distintos de Aportaciones	0.00	0.00
Transferencias, Asignaciones, Subsidios y Subvenciones, y Pensiones y Jubilaciones	37,417,771.57	35,487,149.39
Otros Ingresos y Beneficios	788,152.05	3,000,305.09
Ingresos Financieros	0.00	0.00
Incremento por Variación de Inventarios	0.00	0.00
Disminución del Exceso de Estimaciones por Pérdida o Deterioro u Obsolescencia	0.00	0.00
Disminución del Exceso de Provisiones	0.00	0.00
Otros Ingresos y Beneficios Varios	788,152.05	3,000,305.09
Total de Ingresos y Otros Beneficios	42,965,285.60	45,453,136.43
GASTOS Y OTRAS PÉRDIDAS		
Gastos de Funcionamiento	7,544,558.97	6,122,674.60
Servicios Personales	4,816,960.49	4,427,887.24
Materiales y Suministros	789,441.71	479,063.25
Servicios Generales	1,938,156.77	1,215,724.01
Transferencias, Asignaciones, Subsidios y Otras Ayudas	92,543,672.32	87,319,204.00
Transferencias Internas y Asignaciones al Sector Público	0.00	0.00
Transferencias al Resto del Sector Público	0.00	0.00
Subsidios y Subvenciones	0.00	0.00
Ayudas Sociales	40,086.52	60,129.78
Pensiones y Jubilaciones	92,503,585.80	87,259,074.22
Transferencias a Fideicomisos, Mandatos y Contratos Análogos	0.00	0.00
Transferencias a la Seguridad Social	0.00	0.00
Donativos	0.00	0.00
Transferencias al Exterior	0.00	0.00
Participaciones y Aportaciones	0.00	0.00
Participaciones	0.00	0.00
Aportaciones	0.00	0.00
Convenios	0.00	0.00
Intereses, Comisiones y Otros Gastos de la Deuda Pública	0.00	0.00
Intereses de la Deuda Pública	0.00	0.00
Comisiones de la Deuda Pública	0.00	0.00
Gastos de la Deuda Pública	0.00	0.00
Costo por Coberturas	0.00	0.00
Apoyos Financieros	0.00	0.00
Otros Gastos y Pérdidas Extraordinarias	328,010.04	337,321.79
Estimaciones, Depreciaciones, Deterioros, Obsolescencia y Amortizaciones	317,385.69	327,744.91
Provisiones	0.00	0.00
Disminución de Inventarios	10,624.19	9,574.88
Aumento por Insuficiencia de Estimaciones por Pérdida o Deterioro u Obsolescencia	0.00	0.00
Aumento por Insuficiencia de Provisiones	0.00	0.00
Otros Gastos	0.16	2.02
Inversión Pública	0.00	0.00
Inversión Pública no Capitalizable	0.00	0.00
Total de Gastos y Otras Pérdidas	100,416,241.33	93,779,200.29
Resultados del Ejercicio (Ahorro/Desahorro)	-57,450,955.73	-48,326,063.86

Nota de Gestión Administrativa 17

De conformidad con la nota de gestión administrativa número 17 la información Contable deberá estar firmada en cada página de la misma con el siguiente texto: "Bajo protesta de decir verdad declaro que los Estados Financieros y sus notas, son razonablemente correctos y son responsabilidad del emisor"

LIC. JOSÉ LUIS MORENO AGUIRRE
DIRECTOR GENERAL

ING. ADEJANTO DE VALLE MOLINA
ENCARGADO DEL DEPTO. DE CONTABILIDAD Y ADMINISTRATIVO

INFORMACIÓN CONTABLE
III.- ESTADO DE VARIACIÓN EN LA
HACIENDA PÚBLICA

FINANCIO DE PERSONAS PARA LOS TRABAJADORES AL SERVICIO DEL ESTADO					
Estado de Variación en la Hacienda Pública					
Del 01 de enero al 31 de mayo de 2020					
Código	Hacienda Pública / Patrimonio Contributivo	Hacienda Pública / Patrimonio Generado de Ejercicios Anteriores	Hacienda Pública / Patrimonio Generado del Ejercicio	Saldo a liquidación en la liquidación de la Hacienda Pública / Patrimonio	Total
Hacienda Pública / Patrimonio Contributivo Neto de 2019	0,00				0,00
Aportaciones	0,00				0,00
Operaciones de Capital	0,00				0,00
Actualización de la Hacienda Pública/Patrimonio	0,00				0,00
Hacienda Pública / Patrimonio Generado Neto de 2019		-286.816.713,67	-125.880.966,79		-412.697.680,46
Resultados de Ejercicios Anteriores/Desahucios			-125.880.966,79		-125.880.966,79
Resultados de Ejercicios Anteriores		-181.467.281,13			-181.467.281,13
Reservas		87.116.476,14			87.116.476,14
Reservas		0,00			0,00
Reclasificaciones de Resultados de Ejercicios Anteriores		-17.364,06			-17.364,06
Cuentas a liquidación en la Actualización de la Hacienda Pública / Patrimonio Neto de 2019	0,00			0,00	0,00
Resultado por Tránsito Montevideo				0,00	0,00
Resultado por Tránsito de Activos no Monetarios				0,00	0,00
Hacienda Pública / Patrimonio Neto Final de 2019	0,00	-388.816.713,67	-125.880.966,79	0,00	-412.697.680,46
Cambios en la Hacienda Pública / Patrimonio Contributivo Neto de 2020	0,00				0,00
Aportaciones	0,00				0,00
Operaciones de Capital	0,00				0,00
Actualización de la Hacienda Pública/Patrimonio	0,00				0,00
Operaciones de la Hacienda Pública / Patrimonio Generado Neto de 2020		-125.820.817,10	31.888.041,91		-93.932.775,19
Operaciones del Ejercicio (Aportes/Desahucios)			37.455.000,79		37.455.000,79
Operaciones del Ejercicio Anteriores		-125.880.966,79	-125.880.966,79		-251.761.933,58
Reservas			0,00		0,00
Reservas			0,00		0,00
Reclasificaciones de Resultados de Ejercicios Anteriores		17.249,08	0,00		17.249,08
Cuentas a liquidación en la Actualización de la Hacienda Pública / Patrimonio Neto de 2020				0,00	0,00
Resultado por Tránsito Montevideo				0,00	0,00
Resultado por Tránsito de Activos no Monetarios				0,00	0,00
Hacienda Pública / Patrimonio Neto Final al 31 de mayo de 2020	0,00	-412.696.339,34	-93.932.775,19	0,00	-499.291.185,01

Nota de Gestión Administrativa N° 17

De conformidad con el artículo 17 de la Ley de Procedimientos Administrativos N° 17.125/00, se informa que el presente documento es una copia impresa de los datos que se encuentran en el sistema de información de la Dirección General de Estadística y Censos, y que los datos son responsabilidad del sistema.

[Firma]
DIRECTOR GENERAL

[Firma]
ENCARGADO DEL DEPTO. DE CONTABILIDAD Y ADMINISTRATIVO

INFORMACIÓN CONTABLE
IV.- ESTADO DE CAMBIOS EN LA SITUACIÓN
FINANCIERA

INSTITUTO DE PENSIONES PARA LOS TRABAJADORES AL SERVICIO DEL ESTADO			
Estado de Cambios en la Situación Financiera			
Del 01 de enero al 31 de marzo de 2020			
	Origen	Aplicación	
ACTIVO	40,599,351.65	574,050.44	
Activo Circulante	13,533,158.44	424,330.58	
Efectivo y Equivalentes	0.00	421,518.94	
Derechos a Recibir Efectivo o Equivalentes	13,533,158.44	0.00	
Derechos a Recibir Bienes o Servicios	0.00	0.00	
Inventarios	0.00	0.00	
Almacenes	0.00	2,811.54	
Estimación por Pérdida o Deterioro de Activos Circulantes	0.00	0.00	
Otros Activos Circulantes	0.00	0.00	
Activo No Circulante	27,066,193.21	149,719.86	
Inversiones Financieras a Largo Plazo	0.00	0.00	
Derechos a Recibir Efectivo o Equivalentes a Largo Plazo	26,748,807.52	0.00	
Bienes inmuebles, infraestructura y Construcciones en Proceso	0.00	0.00	
Bienes Muebles	0.00	149,719.86	
Activos Intangibles	0.00	0.00	
Depreciación, Deterioro y Amortización Acumulada de Bienes	317,385.69	0.00	
Activos Diferidos	0.00	0.00	
Estimación por Pérdida o Deterioro de Activos no Circulantes	0.00	0.00	
Otros Activos no Circulantes	0.00	0.00	
PASIVO	23,896,855.49	6,528,550.56	
Pasivo Circulante	23,896,855.49	6,523,550.56	
Cuentas por Pagar a Corto Plazo	0.00	0.00	
Documentos por Pagar a Corto Plazo	0.00	0.00	
Porción a Corto Plazo de la Deuda Pública a Largo Plazo	0.00	0.00	
Títulos y Valores a Corto Plazo	0.00	0.00	
Pasivos Diferidos a Corto Plazo	0.00	0.00	
Fondos y Bienes de Terceros en Garantía y/o Administración a Corto Plazo	0.00	0.00	
Provisiones a Corto Plazo	9,951,134.74	0.00	
Otros Pasivos a Corto Plazo	13,945,720.75	0.00	
Pasivo No Circulante	0.00	5,000.00	
Cuentas por Pagar a Largo Plazo	0.00	0.00	
Documentos por Pagar a Largo Plazo	0.00	0.00	
Deuda Pública a Largo Plazo	0.00	5,000.00	
Pasivos Diferidos a Largo Plazo	0.00	0.00	
Fondos y Bienes de Terceros en Garantía y/o en Administración a Largo Plazo	0.00	0.00	
Provisiones a Largo Plazo	0.00	0.00	
HACIENDA PUBLICA/PATRIMONIO	71,587,360.62	129,080,966.76	
Hacienda Pública/Patrimonio Contribuido	0.00	0.00	
Aportaciones	0.00	0.00	
Donaciones de Capital	0.00	0.00	
Actualización de la Hacienda Pública/Patrimonio	0.00	0.00	
Hacienda Pública/Patrimonio Generado	71,587,360.62	129,080,966.76	
Resultados del Ejercicio (Ahorro/ Desahorro)	71,530,011.03	0.00	
Resultados de Ejercicios Anteriores	0.00	129,080,966.76	
Revalúos	0.00	0.00	
Reservas	0.00	0.00	
Rectificaciones de Resultados de Ejercicios Anteriores	57,349.59	0.00	
Exceso o Insuficiencia en la Actualización de la Hacienda Pública/Patrimonio	0.00	0.00	
Resultado por Posición Monetaria	0.00	0.00	
Resultado por Tenencia de Activos no Monetarios	0.00	0.00	

Nota de Gestión Administrativa 17

De conformidad con la nota de gestión administrativa número 17 la información Contable deberá estar firmada en cada página de la misma e incluir al final la siguiente leyenda: "Bajo protesta de decir verdad declaramos que los Estados Financieros y sus notas, son razonablemente correctos y son responsabilidad del emisor"

ING. JOSÉ LUIS MORENO AGUIRRE
DIRECTOR GENERAL

ING. ALEJANDRO DE VALLE MOLINA
DEL DEPTO. DE CONTABILIDAD Y ADMINISTRATIVO

INFORMACIÓN CONTABLE


V.- ESTADO DE FLUJOS DE EFECTIVO


Fuente: Artículo 46 fracción I inciso e) de la LGCG y Capítulo VII del Manual de Contabilidad Gubernamental

INSTITUTO DE PENSIONES PARA LOS TRABAJADORES AL SERVICIO DEL ESTADO			
Estado de Flujos de Efectivo			
Del 01 de enero al 31 de marzo de 2020 y 2019			
Concepto	2020	2019	
Flujos de Efectivo de las Actividades de Operación			
Origen	42,964,947.39	45,452,831.34	
Impuestos	0.00	0.00	
Cuotas y Aportaciones de Seguridad Social	0.00	0.00	
Contribuciones de Mejoras	0.00	0.00	
Derechos	0.00	0.00	
Productos	4,742,716.70	6,921,484.02	
Aprovechamientos	0.00	0.00	
Ingresos por Venta de Bienes y Prestación de Servicios	16,645.28	44,197.93	
Participaciones, Aportaciones, Convenios, Incentivos Derivados de la Colaboración Fiscal y Fondos Distintos de Aportaciones	0.00	0.00	
Transferencias, Asignaciones, Subsidios y Subvenciones, y Pensiones y Jubilaciones	37,417,771.57	35,487,149.39	
Otros Orígenes de Operación	787,813.84	3,000,000.00	
Aplicación	100,088,231.29	93,441,878.50	
Servicios Personales	4,816,960.49	4,427,887.24	
Materiales y Suministros	789,441.71	479,063.25	
Servicios Generales	1,938,156.77	1,215,724.01	
Transferencias Internas y Asignaciones al Sector Público	0.00	0.00	
Transferencias al resto del Sector Público	0.00	0.00	
Subsidios y Subvenciones	0.00	0.00	
Ayudas Sociales	40,086.52	60,129.78	
Pensiones y Jubilaciones	92,503,585.80	87,259,074.22	
Transferencias a Fideicomisos, Mandatos y Contratos Análogos	0.00	0.00	
Transferencias a la Seguridad Social	0.00	0.00	
Donativos	0.00	0.00	
Transferencias al Exterior	0.00	0.00	
Participaciones	0.00	0.00	
Aportaciones	0.00	0.00	
Convenios	0.00	0.00	
Otras Aplicaciones de Operación	0.00	0.00	
Flujos Netos de Efectivo por Actividades de Operación	-57,123,283.90	-47,989,047.16	
Flujos de Efectivo de las Actividades de Inversión			
Origen	0.00	0.00	
Bienes Inmuebles, Infraestructura y Construcciones en Proceso	0.00	0.00	
Bienes Muebles	0.00	0.00	
Otros Orígenes de Inversión	0.00	0.00	
Aplicación	149,719.86	5,104.00	
Bienes Inmuebles, Infraestructura y Construcciones en Proceso	0.00	0.00	
Bienes Muebles	149,719.86	5,104.00	
Otras Aplicaciones de Inversión	0.00	0.00	
Flujos Netos de Efectivo por Actividades de Inversión	-149,719.86	-5,104.00	
Flujo de Efectivo de las Actividades de Financiamiento			
Origen	64,553,894.94	59,204,344.04	
Endeudamiento Neto	0.00	0.00	
Interno	0.00	0.00	
Externo	0.00	0.00	
Otros Orígenes de Financiamiento	64,553,894.94	59,204,344.04	
Aplicación	6,859,372.24	8,143,361.39	
Servicios de la Deuda	0.00	0.00	
Interno	0.00	0.00	
Externo	0.00	0.00	
Otras Aplicaciones de Financiamiento	6,859,372.24	8,143,361.39	
Flujos Netos de Efectivo por Actividades de Financiamiento	57,694,522.70	51,060,982.65	
Incremento/Disminución Neta en el Efectivo y Equivalentes al Efectivo	421,516.94	3,066,831.49	
Efectivo y Equivalentes al Efectivo al Inicio del Ejercicio	1,406,668.46	4,759,012.59	
Efectivo y Equivalentes al Efectivo al Final del Ejercicio	1,828,187.40	7,825,844.08	

Nota de Gestión Administrativa 17

De conformidad con la nota de gestión administrativa número 17 la información Contable deberá estar firmada en cada página de la misma e incluir al final la siguiente leyenda: "Bajo protesta de decir verdad declaramos que los Estados Financieros y sus notas, son razonablemente correctos y son responsabilidad del emisor"


 LIC. JOSÉ LUIS MORENO AGUIRRE
 DIRECTOR GENERAL


 ING. ALEJANDRO DE VALLE MOLINA
 ENCARGADO DEL DEPTO. DE CONTABILIDAD Y ADMINISTRATIVO

INFORMACIÓN CONTABLE
VI.- ESTADO ANALÍTICO DEL ACTIVO

Fuente: Artículo 48 fracción I inciso h) de la LGCG y Capítulo VII del Manual de Contabilidad Gubernamental

INSTITUTO DE PENSIONES PARA LOS TRABAJADORES AL SERVICIO DEL ESTADO					
Estado Analítico del Activo					
Del 01 de enero al 31 de marzo de 2020					
Concepto	Saldo Inicial 1	Cargos del Período 2	Abonos del Período 3	Saldo Final 4 (1+2-3)	Variación del Período (4-1)
ACTIVO	378,769,248.55	420,480,248.61	460,505,548.82	338,733,947.44	-40,025,301.21
Activo Circulante	120,246,970.34	420,330,520.88	433,439,348.74	107,138,142.48	-13,108,827.86
Efectivo y Equivalentes	1,406,868.46	275,956,775.23	275,535,256.29	1,828,187.40	421,518.94
Derechos a Recibir Efectivo o Equivalentes	118,833,858.45	144,360,309.82	157,893,468.26	105,300,700.01	-13,533,158.44
Derechos a Recibir Bienes o Servicios	0.00	0.00	0.00	0.00	0.00
Inventarios	0.00	0.00	0.00	0.00	0.00
Almacenes	5,443.43	13,435.83	10,624.19	9,255.07	2,811.64
Estimación por Pérdida o Deterioro de Activos Circulantes	0.00	0.00	0.00	0.00	0.00
Otros Activos Circulantes	0.00	0.00	0.00	0.00	0.00
Activo No Circulante	258,512,278.31	149,727.73	27,066,201.08	231,595,804.96	-26,916,473.35
Inversiones Financieras a Largo Plazo	0.00	0.00	0.00	0.00	0.00
Derechos a Recibir Efectivo o Equivalentes a Largo Plazo	167,414,542.23	0.00	26,748,807.52	140,665,734.71	-26,748,807.52
Bienes inmuebles, Infraestructura y Construcciones en Proceso	111,644,440.38	0.00	0.00	111,644,440.38	0.00
Bienes Muebles	4,052,913.16	149,719.86	0.00	4,202,633.02	149,719.86
Activos Intangibles	0.00	0.00	0.00	0.00	0.00
Depreciación, Deterioro y Amortización Acumulada de Bienes	-24,599,617.46	7.87	317,393.56	-24,917,003.15	-317,385.69
Activos Diferidos	0.00	0.00	0.00	0.00	0.00
Estimación por Pérdida o Deterioro de Activos no Circulantes	0.00	0.00	0.00	0.00	0.00
Otros Activos no Circulantes	0.00	0.00	0.00	0.00	0.00

Nota de Gestión Administrativa 17

De conformidad con la nota de gestión administrativa número 17 la Información Contable deberá estar firmada en cada página de la misma e incluir al final la siguiente leyenda: "Bajo protesta de decir verdad declaramos que los Estados Financieros y sus notas, son razonablemente correctos y son responsabilidad del emisor"

LIC. JOSÉ LUIS MORENO AGUIRRE
DIRECTOR GENERAL


ING. ALEJANDRO DE VALLE MOLINA
ENCARGADO DEL DEPTO. DE CONTABILIDAD Y ADMINISTRATIVO


INFORMACIÓN CONTABLE
VII.- ESTADO ANALÍTICO DE LA DEUDA Y
OTROS PASIVOS

INSTITUTO DE PENSIONES PARA LOS TRABAJADORES AL SERVICIO DEL ESTADO				
Estado Analítico de la Deuda y Otros Pasivos				
Del 01 de enero al 31 de marzo de 2020				
Denominación de las Deudas	Moneda de Contratación	Institución o País Acreedor	Saldo Inicial del Periodo	Saldo Final del Periodo
DEUDA PÚBLICA				
Corto Plazo				
Deuda Interna				
Instituciones de Crédito	Peso		0.00	0.00
Títulos y Valores	Peso		0.00	0.00
Arrendamientos Financieros	Peso		0.00	0.00
Deuda Externa				
Organismos Financieros Internacionales	Peso		0.00	0.00
Deuda Bilateral	Peso		0.00	0.00
Títulos y Valores	Peso		0.00	0.00
Arrendamientos Financieros	Peso		0.00	0.00
<i>Subtotal Corto Plazo</i>			0.00	0.00
Largo Plazo				
Deuda Interna				
Instituciones de Crédito	Peso		0.00	0.00
Títulos y Valores	Peso		0.00	0.00
Arrendamientos Financieros	Peso		0.00	0.00
Deuda Externa				
Organismos Financieros Internacionales	Peso		0.00	0.00
Deuda Bilateral	Peso		0.00	0.00
Títulos y Valores	Peso		0.00	0.00
Arrendamientos Financieros	Peso		0.00	0.00
<i>Subtotal Largo Plazo</i>			0.00	0.00
Otros Pasivos	Peso		806,356,928.48	823,725,233.41
Total Deuda y Otros Pasivos			806,356,928.48	823,725,233.41

Nota de Gestión Administrativa 17

De conformidad con la nota de gestión administrativa número 17 la Información Contable deberá estar firmada en cada página de la misma e incluir al final la siguiente leyenda: "Bajo protesta de decir verdad declaramos que los Estados Financieros y sus notas, son razonablemente correctos y son responsabilidad del emisor"


LIC. JOSELUIS MORENO AGUIRRE
DIRECTOR GENERAL


ING. ALEJANDRO DE VALLE MOLINA
ENCARGADO DEL DEPTO. DE CONTABILIDAD Y ADMINISTRATIVO

INFORMACIÓN CONTABLE

INFORME SOBRE PASIVOS CONTINGENTES

Fuente: Artículo 46 fracción I inciso f) de la LGCG y Capítulo VII del Manual de Contabilidad Gubernamental

Juicios al mes de marzo 2020

28 Juicios en el Tribunal de Conciliación y Arbitraje del Poder Judicial del Estado de Coahuila de Zaragoza. (21 Laborales y Contenciosos- 7 Declaración de Beneficiarios)

1 Juicio en el Tribunal de Justicia Administrativa

1 Juicio en el Juzgado Primero Civil de Primera Instancia

1 Juicio en el Juzgado Cuarto Civil de Primera Instancia

2 Amparos Indirectos en los Distintos Juzgados de Distrito del Octavo Circuito.

2 Juicio en la Junta Especial Número 42 de Conciliación y Arbitraje en Torreón.

1 Juicio en la Junta Local de Conciliación y Arbitraje en Saltillo.

Total de Juicios 36



Estatus de Juicios Actualizados al mes de marzo 2020

TRIBUNAL DE CONCILIACIÓN Y ARBITRAJE

315/2012	MARIA GUADALUPE SILLER ALCOCER VS I.P.T.E. - INSTITUTO COAHUILLENSE DE CULTURA	Actora otorgamiento de pensión por retiro por antigüedad en el servicio, así como pago de las quincenas desde que dio baja como trabajador del Gobierno del Estado, y demás prestaciones a que tienen derecho los pensionados.	El 04 de marzo se resuelve incidente de liquidación. El instituto presenta amparo indirecto 395/2019 Segundo de Distrito. En fecha 16/10/19 se concede amparo al Instituto que deje insubsistente el acuerdo de aclaración d 12/04/19, y dicte uno nuevo debidamente fun motivado. Mediante acuerdo de fecha 07/11/19 el T cumplimiento a lo ordenado por el Juez de Distrito. -Con acuerdo de fecha 06 de diciembre el Tribunal r Cumplimiento de pago. -Se actualizan montos -Amparo por parte de la actora contra incidente de de actuaciones
370/2012	FERNANDO RICARDO BUSTOS CASTILLO VS SECRETARIA DE OBRAS PÚBLICAS E INSTITUTO DE PENSIONES	Actores reclaman prestaciones propias de un despido injustificado. Realizo retiro de Aportaciones en el 2011.	Mediante Laudo de fecha 11/09/19 se absuelve al i de las prestaciones que reclama el actor.
*213/2013	ROCIO GUADALUPE RIVERA FLORES	Devolución de aportaciones	Se notifico demanda al Instituto de Pensiones, sin em el acuerdo ordenaba emplear a fondo de pensiones, dependencia ajena al Instituto por lo que se dio cumplimiento a dicho acuerdo en ese sentido el día 11 agosto de 2017. El 23 de agosto se dicto sentencia en la que se ordena devolución de aportaciones. El 08 de octubre se nos notifico citatorio respecto al a presentado por la actora ante el Tribunal en Materia Administrativa y Civil.
373/2012	JORGE HUMBERTO GARZA ABREGO VS PROCURADURÍA GENERAL, INSTITUTO DE PENSIONES Y OTROS	Pensión por invalidez e indemnización por riesgo de trabajo.	26 de mayo 2017 se turna a laudos. Aun se encuentra en Proyecto
302/2013	LETICIA LEZA HERNANDEZ Y OTRO VS PROCURADURIA GENERAL E INSTITUTO DE PENSIONES	Declaración de riesgo de trabajo y su respectivo otorgamiento de pensión.	-En fecha 01 de febrero de 2018, el TCYA emite laudo cual se absuelve al Instituto de Pensiones. -En fecha 08 de marzo se me notifica por parte del TC amparo directo promovido por la actora, radicado en Tribunal Colegiado en Materia Administrativa y Civil c Octavo Circuito bajo el exp n° 75/2018. -En fecha 13 de abril el instituto presenta amparo adi al promovido por la actora. En fecha 10 de julio de 2018 se concede el amparo presentado por la actora, para efectos. Sigue en trámite. Se turna nuevamente a laudo en marzo 2019 Se dicta SEGUNDA Sentencia el 27 de mayo en la que absuelve al Instituto de Pensiones. En fecha 01 de julio se me notifica por parte del TCYA amparo directo promovido por la actora, radicado en Tribunal Colegiado en Materia Administrativa y Civil c Octavo Circuito bajo el exp n° 313/2019
207/2015	MARIA DE LOURDES COVARRUBIAS DELGADO	Demanda devolución de aportaciones cotizadas al	En espera de que se notifique a Servicios de salud del de Coahuila CESAME, para fijación de audiencia. Acuerdo 18/09/2016

		fondo de pensiones	
423/2015	NORMA PATRICIA GALINDO SÁNCHEZ VS SECRETARIA DE EDUCACIÓN DEL ESTADO DE COAHUILA E INSTITUTO DE PENSIONES.	Demanda la transferencia de sus aportaciones cotizadas ante el Instituto a la Dirección de Pensiones de los Trabajadores de la Educación.	*En fecha 25/09/19 se dicta nuevo laudo en el cual se absuelve al Instituto. Etapas de Liquidación para determinar monto que la debe pagar a Pensiones de la Educación.
126/2016	GUILLERMINA GARZA GUERRA	Demanda pensión por riesgo de trabajo.	En laudo de fecha 22 de noviembre de 2018 se absuelve Instituto de Pensiones del pago por concepto de indemnización y/o pensión por accidente, riesgo y mi trabajo. En fecha 09 de enero 19 se nos notifica amparo direc promovido por la C. GUILLERMINA GARZA GUERRA al Tribunal Colegiado en materia Penal y del Trabajo Expediente 07/2019 JULIO/19 Se concede amparo para efectos. - En espera de nuevo laudo
420/2016	MARIA VICTORIA OLLERVIDES OLLERVIDES VS INSTITUTO DE PENSIONES	Demanda otorgamiento de Pensión.	Etapas Probatorias 16/10/2017 desahogo de prueba ofrecida por la Secretaría de Educación (cotejo) En espera de Laudo
166/2017	RAMONA RODRÍGUEZ ROBLES	Solicita pensión por riesgo de Trabajo.	*La Junta Especial Numero 42 en la ciudad de Torreón Coahuila se declara incompetente y turna expediente Tribunal de Conciliación y Arbitraje en Saltillo, Coahuila *Mediante acuerdo de fecha 25/04/2017 el TCYA se declara incompetente para conocer de la demanda, remitiéndola al TRIBUNAL COLEGIADO EN MATERIA CIVIL Y DEL TRABAJO TORREÓN. Acuerdo 29 de mayo 2017.- Segundo Tribunal Colegiado materia Civil y del Trabajo en Torreón. Expediente 16/2017 resuelve que el competente es el Tribunal de lo Contencioso Administrativo. El Tribunal de Conciliación y Arbitraje remite el expediente al Tribunal de lo Contencioso Administrativo mediante acuerdo de fecha 01/11/17. -
301/2017	YADIRA DE SAN JUAN NAVARRO PERALES	Demanda pensión por muerte de su esposo Hubert Romero Rodríguez (omitir)	Etapas de cumplimiento a Laudo. -El TCYA señaló fecha para audiencia incidental, en la que se resolvió la improcedencia de la misma, toda vez que no existía, resolución de incidente de liquidación.
302/2017	VERÓNICA RAMÍREZ LEAL	Demanda Pensión por invalidez al 75%.	Contestación a la demanda el día 07 de septiembre 2017. Se cita a audiencia incidental el día 24 de octubre 2017. Audiencia de Pruebas Alegatos y Resolución 11/12/17 Audiencia (admisión de pruebas) 02/02/18 Audiencia de desahogo de pruebas 15 marzo 2018 -Se concede amparo respecto a competencia promovido por la demandante. Pendiente de dictar sentencia en cumplimiento al amparo. Mediante acuerdo de fecha 18/05/2018 remite expediente al Tribunal Federal en materia Fiscal y Administrativa con residencia en Torreón, Coahuila. *Mediante acuerdo 04 de septiembre 2018 el Tribunal de Justicia Administrativa de Coahuila de Zaragoza se declara incompetente para conocer de la demanda, remitiéndola al Tribunal Colegiado Federal en Materia Civil y Administrativa para que determine a quien corresponde la competencia.

332/2015	JULIA SOLEDAD GUTIERREZ VAZQUEZ	Demanda Pensión por muerte de su esposo, RAUL SEGOVIA TREVIÑO (riesgo de trabajo) *actualmente recibe pensión por viudez pero no al 100% sino al 70%	Se notifica demanda el día 27 de octubre de 2017 (5 hábiles) Se contesta demanda el día 07 de noviembre 2017 Acuerdo en fecha 14 de noviembre 2017 Audiencia de Pruebas Alegatos y Resolución 25/01/11 Audiencia (admisión de pruebas) 06/03/18 Audiencia el 20 de abril de 2018, desahogo de confes cargo de la actora. En fecha 19/06/18 desahogo de prueba de cotejo y compulsa en el archivo del ISSSTE de Piedras Negras. *El 08/08/18 Revoca poder a sus abogados y autoriza Javier Garza Cardoza, Fernando Chávez Villegas y Juan Eduardo Valdés. Av. Universidad #574 int 201.
1504/039/07	ENRIQUE FLORES VELA	Demanda ajuste de pensión	El TCYA declara la caducidad de la instancia, y e presenta amparo directo, el cual es admitido bi número de expediente 464/2017 Tribunal Colej en Materia Administrativa y Civil. 17/01/2019 Ampara para efectos En espera de ser emplazados a juicio.
87/2019	ROSA MARIA DE ALBA DOMINGUEZ	Demanda ajuste de pensión	Notifican demanda el 25/02/19 Se da contestación a la demanda el 28/02/19 Audiencia 07/05/19 Etapa probatoria Pendiente cierre de Instrucción
214/2019	MA. DE LOS ANGELES ESQUIVEL SÁNCHEZ	Demanda ajuste de pensión	Notifican demanda el 08/03/19 Se da contestación el 15/03/19 Audiencia 02/05/19 Etapa probatoria Pendiente cierre de Instrucción
279/2018	MARÍA DE JESÚS ROMERO MARTÍNEZ	Demanda ajuste de pensión	Notifican demanda el 02 de abril 2019 Se da contestación el 09 de abril 2019. Etapa probatoria Pendiente cierre de Instrucción
515/2018	VICTOR OSCAR LUIS CORPI TRUJILLO	Demanda de Finanzas la inscripción retroactiva ante el Instituto (de agosto 2003 al 01 de octubre 2012) y así pago de pensión por edad avanzada.	Notifican demanda el 25 de septiembre de 2018. Se da contestación el 08 de octubre de 2018. Se señala audiencia 18/02/19 Audiencia 15/03/19 Cierre de Instrucción
645/2018	TERESA DE JESUS VAZQUEZ SÁNCHEZ	Demanda se entregue al Instituto cuotas obrero patronales.	Etapa Probatoria Cierre de Instrucción
314/2019	ANTONIO GARCIA VILLALOBOS	Demanda devolución de aportaciones	Etapa probatoria
454/2019	FATIMA SAMANIEGO RIOS	Demanda devolución de aportaciones	Audiencia inicial el 16/10/19 Etapa probatoria

			En espera de Laudo
--	--	--	--------------------

DECLARACION DE BENEFICIARIOS

23/2020	ANTONIA SAMANIEGO MORQUECHO	Demanda declaración de beneficiarios por muerte de RAÚL DE LA ROSA GARCÍA	Se notifica el 06/02/20 - Se da contestación mediante informe presen 11/02/20 Audiencia el 19/02/20 Se declara beneficiario
44/2020	JOSÉ LUIS LIMON GALINDO	Demanda declaración de beneficiarios por muerte KARINA PATRICIA LIMÓN GUTIÉRREZ	Se notifica el 06/02/20 - Se da contestación mediante informe presen 11/02/20 Audiencia el 26/02/20 Se declara beneficiario
42/2020	JESÚS ALBERTO PÉREZ AGUILAR	Demanda declaración de beneficiarios por muerte de ANDREA AGUILAR CERDA	Se notifica el 14/02/20 - Se da contestación mediante informe presen 19/02/20 Audiencia el 04/03/20
24/2020	BENITO OMAR LÓPEZ DE LEÓN	Demanda declaración de beneficiarios por muerte de BENITO LÓPEZ NARRO	Se notifica el 20/02/20 - Se da contestación mediante informe presen 25/02/20 Audiencia el 26/02/20
40/2020	HERMELINDA HERNANDEZ FRANCISCO	Demanda declaración de beneficiarios por muerte de CONSTANCIO SÁNCHEZ SÁNCHEZ	Se notifica el 20/02/20 - Se da contestación mediante informe presen 25/02/20 Audiencia el 26/02/20
78/2020	SOFIA IGA GÓMEZ	Demanda declaración de beneficiarios por muerte de FRANCISCO CASTILLO GÓMEZ	Se notifica el 20/02/20 - Se da contestación mediante informe presen 25/02/20 Audiencia el 25/03/20
73/2020	CLAUDIA VIRIDIANA CONTRERAS REYES	Demanda declaración de beneficiarios por muerte de JOSEFINA CORTES ESCOBEDO	Se notifica el 28/02/20 - Se da contestación mediante informe presen 04/03/20 Audiencia el 25/03/20

**TERCERA SALA EN MATERIA FISCAL Y ADMINISTRATIVA
DEL TRIBUNAL DE JUSTICIA ADMINISTRATIVA**

FA/239/2019	MIGUEL ANGEL MORALES MAR	Demanda prestaciones	17/12/19 se contesta demanda
-------------	--------------------------	----------------------	------------------------------




		del artículo 23 de la Ley del Instituto de Pensiones	
--	--	--	--

JUZGADO PRIMERO CIVIL DE PRIMERA INSTANCIA

167/2018	GILBERTO MARTINEZ MENDOZA	USUCAPIÓN (Excedente Lomas de Lourdes)	Contestación a demanda el 13 de agosto 2018
----------	---------------------------	--	---

JUZGADO CUARTO CIVIL DE PRIMERA INSTANCIA

486/2019	ARMANDO CMPOS PEÑA	PRESCRIPCIÓN ADQUISITIVA	Contestación a demanda
----------	--------------------	--------------------------	------------------------

JUEZ PRIMERO DE DISTRITO

491/2019	JOSE BENITO VILLANUEVA HERNANDEZ	Reclama el cumplimiento del acuerdo C-52/2019 emitido por el Consejo de la Judicatura	A Trámite 08/08/19 se remite a órgano jurisdiccional auxiliar para el dictado de sentencia respectiva. 15/11/19 No Ampara 03/12/19 el Quejoso interpone recurso de revisión 02/01/20 Se Admite recurso de revisión
----------	----------------------------------	---	--

JUZGADO SEGUNDO DE DISTRITO

142/2016	DANIEL GARCIA NAJERA	Solicita el amparo en contra de la aplicación de la Ley de Pensiones Complementarias para Magistrados y Jueces del Poder Judicial del Estado de Coahuila, toda vez que desea la aplicación total del acuerdo C-36/2005.	El Instituto de Pensiones devolvió aportaciones al C. DANIEL GARCIA NAJERA de conformidad a acuerdo C-36/2005, sigue a trámite cumplimiento de amparo, respecto a pago de pensión por parte del Consejo de la Judicatura.
----------	----------------------	---	---

JUNTA ESPECIAL N° 42 DE LA FEDERAL, EN TORREÓN

1980/2011	GUILLERMO SALAS SOLÍS	Solicita pensión por riesgo de trabajo.	En fecha 14/05/19 se dicta resolución de incidente de liquidación, contra el cual se interpone amparo directo. 667/2019 Juzgado Tercero de Distrito El amparo se concede, en espera de nueva resolución. Diciembre 219, se celebra convenio de pago.
-----------	-----------------------	---	--

360/2019	MARIA TERESA PEREZ NIEVES	Demanda Pensión por Invalidez	Audiencia de Conciliación, Demanda, Excepciones, Pruebas y Resolución. -Se interpone incidente de incompetencia, pendiente de resolver.
----------	---------------------------	-------------------------------	--


JUNTA LOCAL DE CONCILIACION Y ARBITRAJE


2131/2015	I SELA CAROLINA SIFUENTES IBARRA en representación de su menor hija GIORGIA VALERIA REYES SIFUENTES	Demanda el pago de la indemnización de muerte por riesgo de trabajo a CEAS, y del Instituto demanda el otorgamiento por muerte por riesgo de trabajo. Fecha de muerte 20 de Diciembre de 2008.	Desahogo de la Confesional a cargo de la C. I SELA CAROLINA SIFUENTES IBARRA el día 04 de Mayo 2016. En espera de Laudo. Aun en Trámite
-----------	---	--	---



INFORMACIÓN CONTABLE
IX.- NOTAS A LOS ESTADOS FINANCIEROS

INSTITUTO DE PENSIONES PARA LOS TRABAJADORES AL SERVICIO DEL ESTADO		
EFE 01 - Efectivo y Equivalentes		
Descripción	Al 31 de marzo de 2020	Al 31 de diciembre de 2019
Efectivo	49,250.00	94,250.00
Efectivo en Bancos - Tesorería	1,308,399.77	1,312,418.46
Efectivo en Bancos - Dependencias	0.00	0.00
Inversiones temporales (hasta 3 meses)	470,537.63	0.00
Fondos con afectación específica	0.00	0.00
Depósitos de fondos de terceros y otros	0.00	0.00
Total de Efectivo y Equivalentes	1,828,187.40	1,406,668.46


LIC. JOSÉ LUIS MORENO AGUIRRE
DIRECTOR GENERAL


ING. ALEJANDRO DE VALLE MOLINA
GADO DEL DEPTO. DE CONTABILIDAD Y ADMINISTI

INSTITUTO DE PENSIONES PARA LOS TRABAJADORES AL SERVICIO DEL ESTADO Conciliación entre los Ingresos Presupuestarios y Contables Correspondiente del 01 de enero al 31 de marzo de 2020 (Cifras en pesos)		
1. Total de Ingresos Presupuestarios		42,964,947.39
2. Más Ingresos Contables No Presupuestarios		338.21
2.1 Ingresos Financieros	0.00	
2.2 Incremento por Variación de Inventarios	0.00	
2.3 Disminución del Exceso de Estimaciones por Pérdida o Deterioro u Obsolescencia	0.00	
2.4 Disminución del Exceso de Provisiones	0.00	
2.5 Otros Ingresos y Beneficios Varios	338.21	
2.6 Otros Ingresos Contables No Presupuestarios	0.00	
3. Menos Ingresos Presupuestarios No Contables		0.00
3.1 Aprovechamientos Patrimoniales	0.00	
3.2 Ingresos Derivados de Financiamientos	0.00	
3.3 Otros Ingresos Presupuestarios No Contables	0.00	
4. Total de Ingresos Contables		42,965,285.60

INSTITUTO DE PENSIONES PARA LOS TRABAJADORES AL SERVICIO DEL ESTADO Conciliación entre los Egresos Presupuestarios y los Gastos Contables Correspondiente del 01 de enero al 31 de marzo de 2020 (Cifras en pesos)		
1. Total de Egresos Presupuestarios		100,237,951.15
2. Menos Egresos Presupuestario No Contables		149,719.86
2.1 Materias Primas y Materiales de Producción y Comercialización	0.00	
2.2 Materiales y Suministros	0.00	
2.3 Mobiliario y Equipo de Administración	149,719.86	
2.4 Mobiliario y Equipo Educativo y Recreativo	0.00	
2.5 Equipo e Instrumental Médico y de Laboratorio	0.00	
2.6 Vehículos y Equipo de Transporte	0.00	
2.7 Equipo de Defensa y Seguridad	0.00	
2.8 Maquinaria, Otros Equipos y Herramientas	0.00	
2.9 Activos Biológicos	0.00	
2.10 Bienes Inmuebles	0.00	
2.11 Activos Intangibles	0.00	
2.12 Obra Pública en Bienes de Dominio Público	0.00	
2.13 Obra Pública en Bienes Propios	0.00	
2.14 Acciones y Participaciones de Capital	0.00	
2.15 Compra de Títulos y Valores	0.00	
2.16 Concesión de Préstamos	0.00	


2.17	Inversiones en Fideicomisos, Mandatos y Otros Análogos	0.00
2.18	Provisiones para Contingencias y Otras Erogaciones Especiales	0.00
2.19	Amortización de la Deuda Pública	0.00
2.20	Adeudos de Ejercicios Fiscales Anteriores (ADEFAS)	0.00
2.21	Otros Egresos Presupuestales No Contables	0.00


3. Más Gastos Contables No Presupuestarios		328,010.04
3.1	Estimaciones, Depreciaciones, Deterioros, Obsolescencia y Amortizaciones	317,385.69
3.2	Provisiones	0.00
3.3	Disminución de Inventarios	10,624.19
3.4	Aumento por Insuficiencia de Estimaciones por Pérdida o Deterioro u Obsolescencia	0.00
3.5	Aumento por Insuficiencia de Provisiones	0.00
3.6	Otros Gastos	0.16
3.7	Otros Gastos Contables No Presupuestarios	0.00

4. Total de Gastos Contables	100,416,241.33
-------------------------------------	-----------------------

Nota de Gestion Administrativa 1 /

De conformidad con la nota de gestión administrativa número 17 la Información Contable deberá estar firmada en cada página de la misma e incluir al final la siguiente leyenda: "Bajo protesta de decir verdad declaramos que los Estados Financieros y sus notas, son razonablemente correctos y son responsabilidad del emisor"


LIC. JOSÉ LUIS MORENO AGUIRRE
DIRECTOR GENERAL


ING. ALEJANDRO DE VALLE MOLINA
ENCARGADO DEL DEPTO. DE CONTABILIDAD Y ADMINISTRATIVO


Instituto de Pensiones Para los Trabajadores al Servicio del Estado

Notas a los Estados Financieros al 31 de Marzo 2020 y Al 31 de Diciembre de 2019

a). NOTAS DE DESGLOSE
i) NOTAS AL ESTADO DE SITUACION FINANCIERA
Activo
ESF-01
Efectivo y Equivalentes

ESF 01.- La entidad no cuenta con inversiones a largo plazo. Las inversiones financieras se realizan en mesa de dinero con vencimiento menos a 1 mes y se integra como sigue:

Efectivo y Equivalentes	Tipo	Al 31 Marzo 2020 (pesos)	Al 31 Diciembre 2019 (pesos)
Efectivo		49,250.00	94,250.00
Fondos Fijos de caja chica		49,250.00	94,250.00
Bancos		1,308,399.77	1,312,418.46
Banco Mercantil del Norte, S.A. 0100513280	Enlace-Global PM s/intereses	343,786.62	69,332.22
Banco Mercantil del Norte, S.A. 0102002612	Enlace-Global PM s/intereses	551,748.53	375,095.50
Banco Mercantil del Norte, S.A. 0150341330	Enlace-Global PM s/intereses	30,734.92	33,875.38
Banco Mercantil del Norte, S.A. 0558522203	Enlace-Global PM s/intereses	292,344.02	393,870.53
Banco Mercantil del Norte, S.A. 0557729984	Enlace-Global PM s/intereses	23,887.56	32,626.70
Banco Mercantil del Norte, S.A. 0575821501	Enlace-Global PM s/intereses	32,622.42	32,622.42
Banco Mercantil del Norte, S.A. 01080542697	Enlace-Global PM s/intereses	24,854.02	160,145.63
BBVA Bancomer, S.A. 0448103925	Cash-Management	8,421.68	214,850.08
Inversiones en Moneda Nacional			
Inversiones a Corto Plazo (Vencimiento menor a 28 días)		470,537.63	0.00
Banco Mercantil del Norte, S.A. 501304878	Mesa de Dinero	0.00	0.00
Banco Mercantil del Norte, S.A. 501411088	Mesa de Dinero	470,537.63	0.00
Banco Mercantil del Norte, S.A. 0505348513	Mesa de Dinero	0.00	0.00
SUMA		1,828,187.40	1,406,668.46

e

1/14


Instituto de Pensiones Para los Trabajadores al Servicio del Estado

Notas a los Estados Financieros al 31 de Marzo 2020 y Al 31 de Diciembre de 2019

Derechos a recibir Efectivo o Equivalentes a Corto Plazo
ESF-02

Cuentas por Cobrar	Al 31 Marzo 2020 (pesos)	Al 31 Diciembre 2019 (pesos)
Deudores Diversos por Cobrar a Corto Plazo (1)	51,133,413.47	51,103,041.41
Préstamos Otorgados a Corto Plazo (2)	54,167,286.54	67,730,817.04
SUMA	105,300,700.01	118,833,858.45

(1) El saldo de esta cuenta se deriva del registro de los adeudos de los adquirentes de viviendas, contemplando el costo más los intereses del financiamiento; de los importes por recuperar de aportaciones y retenciones pendientes de entregar por parte de la Secretaría de Finanzas; adeudos de pensionados y empleados en farmacia, entre otros.

(2) El saldo de esta cuenta, deriva de préstamos realizados a personas que laboran en las dependencias del Gobierno del Estado y a pensionados, incluyendo los intereses por financiamiento y no devengados, mismos que están garantizados con sus aportaciones individuales y con las de un aval y préstamos especiales otorgados en el mes de Agosto de 2009

Derechos a recibir Efectivo o Equivalentes a Largo Plazo

Derechos a recibir Efectivo o Equivalentes a Largo Plazo	Al 31 Marzo 2020 (pesos)	Al 31 Diciembre 2019 (pesos)
	140,665,734.71	167,414,542.23

El saldo de esta cuenta deriva del adeudo de Secretaría de Finanzas por concepto de aportaciones y retenciones pendientes de liquidar.

ESF-03
Derechos a recibir Efectivo y Equivalentes y Bienes o Servicios a Recibir

Esta nota no aplica al Instituto, ya que no cuenta con derechos a recibir por bienes o servicios.

e

2/14



Instituto de Pensiones Para los Trabajadores al Servicio del Estado

Notas a los Estados Financieros al 31 de Marzo 2020 y Al 31 de Diciembre de 2019

ESF-04

Bienes Disponibles para su Transformación o Consumo (inventarios)

Esta nota no aplica al Instituto, ya que no realiza ningún proceso de transformación y/o elaboración de bienes.

ESF-05

Almacenes

Almacén de Materiales y Suministros de Consumo
Productos Químicos, Farmacéuticos y de Laboratorio

Al 31 Marzo 2020 (pesos)	Al 31 Diciembre 2019 (pesos)
9,255.07	6,443.43

Dentro del rubro de Almacenes, se incluyen las existencias en medicamentos, las cuales son valuadas a costo de reposición o de la última compra.

ESF-06

Inversiones Financieras

Esta nota no aplica al Instituto, ya que no tiene Fideicomisos.

ESF-07

Inversiones Financieras

Esta nota no aplica al Instituto, ya que no tiene Inversiones Financieras a largo plazo ni Fideicomisos.

ESF-08

Bienes Muebles, Inmuebles e Intangibles

Bienes Inmuebles

	Estado	Al 31 Marzo 2020 (pesos)	Al 31 Diciembre 2019 (pesos)
Terrenos	Buen Estado	\$ 79,410,368.31	\$ 79,410,368.31
Edificios	Buen Estado	12,030,337.55	12,030,337.55
Otros Bienes Inmuebles	Buen Estado	20,203,734.52	20,203,734.52
Total		111,644,440.38	111,644,440.38
Depreciación Acumulada de Bienes inmuebles		-21,668,880.83	-21,405,904.49
Total		89,975,559.55	90,238,535.89

3/14



Instituto de Pensiones Para los Trabajadores al Servicio del Estado

Notas a los Estados Financieros al 31 de Marzo 2020 y Al 31 de Diciembre de 2019

Bienes Muebles

	Estado	Al 31 Marzo 2020 (pesos)	Al 31 Diciembre 2019 (pesos)
Muebles de Oficina y Estantería	Buen Estado	752,962.48	752,962.48
Muebles, Excepto de Oficina y Estantería	Buen Estado	287,055.73	287,055.73
Equipo de Computo y de Tecnologías de la Información	Buen Estado	1,459,091.20	1,318,056.37
Otros Mobiliarios y Equipos de Administración	Buen Estado	518,109.11	509,424.08
Automóviles y Camiones	Buen Estado	683,672.86	683,672.86
Equipo de Seguridad	Buen Estado	715.30	715.30
Sistemas de Aire Acondicionado, Calefacción y de Refrigeración Industrial y Comercial	Buen Estado	73,491.90	73,491.90
Equipo de Comunicación y Telecomunicación	Buen Estado	242,510.02	242,510.02
Equipo de Generación Eléctrica, Aparatos y Accesorios Eléctricos	Buen Estado	184,080.18	184,080.18
Otros Equipos	Buen Estado	944.24	944.24
Total		4,202,633.02	4,052,913.16
Depreciación Acumulada de Bienes Muebles		-3,248,122.32	-3,193,712.97
Total		954,510.70	859,200.19

El método de depreciación aplicado es de acuerdo a la Ley del ISR hasta el año 2012, de 2013 a la fecha es de acuerdo a la "Guía de Vida Útil Estimada y Porcentajes de Depreciación" emitido por el CONAC

ESF-09

Activos Intangibles y Diferidos

Esta nota no aplica al Instituto, ya que no cuenta con Activos Intangibles y Diferidos.

ESF-10

Estimaciones y Deterioros

Esta nota no aplica al Instituto, ya que no cuenta con registros en esta cuenta.

4/14


Instituto de Pensiones Para los Trabajadores al Servicio del Estado

Notas a los Estados Financieros al 31 de Marzo 2020 y Al 31 de Diciembre de 2019

Otros Activos
ESF-11

Esta nota no aplica al Instituto, ya que no cuenta con registros en esta cuenta.

Pasivo
Cuentas por Pagar a Corto Plazo
ESF-12

	Al 31 Marzo 2020 (Pesos)	Al 31 Diciembre 2019 (Pesos)
Cuentas por pagar a Corto Plazo	14,674,031.95	21,197,582.51
Provisiones a Corto Plazo	12,239,664.85	2,288,530.11
Otros Pasivo a Corto Plazo (5)	795,482,399.42	781,536,678.67
SUMA	822,396,096.22	805,022,791.29

(5) El saldo de la cuenta Otros Pasivos a Corto Plazo entre otros corresponde a las aportaciones de afiliados y se integra de la siguiente manera:

Aportación de Afiliados	Al 31 Marzo 2020 (Pesos)	Al 31 Diciembre 2019 (Pesos)
Empleados de Gobierno	732,372,866.36	716,652,176.31
Instituto de Pensiones p/los Trabajadores al Servicio del Estado	3,832,431.83	3,762,659.34
Servicios Estatales Aeroportuarios	5,633,607.57	5,557,204.47
Aportaciones 7% pre-jubilados	3,288.06	3,288.06
Comision Estatal de Aguas y Saneamientos	9,309,465.45	9,070,026.68
Comisión Estatal para la Regularización de la Tenencia de la Tierra	735,937.96	721,337.79
Instituto Coahuilense de la Infraestructura Física Educativa	3,287,715.11	3,539,364.39
Auditoria Superior del Estado	9,946,891.00	9,639,202.09

5/14


Instituto de Pensiones Para los Trabajadores al Servicio del Estado

Notas a los Estados Financieros al 31 de Marzo 2020 y Al 31 de Diciembre de 2019

Instituto Electoral y de Participación Ciudadana de Coahuila	3,134,897.12	3,134,897.12
Programa Inglés en Primarias	1,433,405.94	1,433,405.94
Instituto Coahuilense de Acceso a la Información Pública	4,353,144.59	4,139,797.95
Instituto Estatal de Desarrollo Docente e Investigación Educativa	775,428.53	765,466.49
Comisión Estatal de Vivienda	2,900,913.82	2,819,162.97

SUMA	777,719,993.34	761,237,989.60
------	----------------	----------------

Descuentos Indebidos	7,347,283.93	7,345,103.10
Ingresos por Devenir	10,415,122.15	12,953,585.97

TOTAL	\$ 795,482,399.42	\$ 781,536,678.67
-------	-------------------	-------------------

ESF-13
Recursos en Fondos de Bienes de Terceros

Esta nota no aplica al Instituto, ya que no cuenta con Recursos en Fondos de Bienes de Terceros.

ESF-14
Pasivos Diferidos a Largo Plazo

	Al 31 Marzo 2020 (Pesos)	Al 31 Diciembre 2019 (Pesos)
Venta de Casas en Abonos	860,924.59	865,924.59
Intereses por devengar	468,212.60	468,212.60
SUMA	1,329,137.19	1,334,137.19

6/14



Instituto de Pensiones Para los Trabajadores al Servicio del Estado

Notas a los Estados Financieros al 31 de Marzo 2020 y Al 31 de Diciembre de 2019

II) ESTADO DE ACTIVIDADES

DEL 01 DE ENERO AL 31 DE MARZO DE 2020 Y 2019

INGRESOS DE GESTIÓN

		<u>EA 1</u>	
Trimestral	CONCEPTO DEL INGRESO	del 01 de Enero al 31 de Marzo 2020	del 01 de Enero al 31 de Marzo 2019
	Ingresos de Gestión	\$ 4,759,361.98	\$ 6,965,681.95
	SUMA	\$ 4,759,361.98	\$ 6,965,681.95
	Participaciones, Aportaciones, Transferencias, Asignaciones, Subsidios y Otras Ayudas	\$ 37,417,771.57	\$ 35,487,149.39
	SUMA	\$ 37,417,771.57	\$ 35,487,149.39

Los importes corresponden a rendimientos de inversiones, por adeudo de Secretaría de Finanzas, por chequera e intereses por préstamos y venta de bienes y

EA-02

Trimestral Otros Ingresos

		del 01 de Enero al 31 de Marzo 2020 (Pesos)	del 01 de Enero al 31 de Marzo 2019 (Pesos)
	Ingresos Financieros	\$ -	\$ -
	Otros Ingresos y Beneficios Varios	\$ 788,152.05	\$ 3,000,305.09
	SUMA	\$ 788,152.05	\$ 3,000,305.09

7/14



Instituto de Pensiones Para los Trabajadores al Servicio del Estado

Notas a los Estados Financieros al 31 de Marzo 2020 y Al 31 de Diciembre de 2019

EA-03

		del 01 de Enero al 31 de Marzo 2020 (Pesos)	del 01 de Enero al 31 de Marzo 2019 (Pesos)
<u>GASTOS Y OTRAS PÉRDIDAS</u>			
	Gastos de Funcionamiento	\$ 7,544,558.97	\$ 6,122,674.50
	Transferencias, Asignaciones, Subsidios y Otras Ayudas	\$ 92,543,672.32	\$ 87,319,204.00
	Otros Gastos y Pérdidas Extraordinarias	\$ 328,010.04	\$ 337,321.79
	SUMA	\$ 100,416,241.33	\$ 93,779,200.29

La cuenta de Transferencias, Asignaciones, Subsidios y Otras Ayudas representa el 91% del total de los gastos y corresponde a la Nómina de Pensionados.

III) NOTAS AL ESTADO DE VARIACION EN LA HACIENDA PUBLICA

EVHP-01

Patrimonio Contribuido

		Al 31 de Marzo 2020	
		(Pesos)	
	Aportaciones	\$ -	\$ -
	Actualizaciones del Patrimonio	\$ -	\$ -
	SUMA	\$ -	\$ -

8/14



Instituto de Pensiones Para los Trabajadores al Servicio del Estado

Notas a los Estados Financieros al 31 de Marzo 2020 y Al 31 de Diciembre de 2019

EVHP-02

Patrimonio Generado

	Al 31 de Marzo 2020	
	(Pesos)	
Resultado del Ejercicio; (Ahorro/Desahorro)	-\$	57,450,955.73
Resultado de Ejercicios Anteriores	-\$	514,538,517.91
Revalúo de Bienes Muebles	-\$	2,166,488.30
Revalúo de Bienes Inmuebles	\$	89,184,907.44
Rectificaciones de Resultados de Ejercicios Anteriores	-\$	20,231.47
SUMA	-\$	484,991,285.97

El rubro de Revalúo de Bienes Muebles, representa el valor de desecho por el equivalente al 50% del valor de compra, de los bienes muebles que al 31 de diciembre de 2012 debieron estar completamente depreciados y para el valor de desecho para los bienes muebles que concluyeron su vida útil en el 2013 y 2014, se consideró el mismo porcentaje. Con ese valor están registrados en el activo.

En el ejercicio de 2003, los bienes que integran los terrenos y edificios fueron actualizados mediante avalúo practicado por peritos valuadores independientes, reconociéndose contablemente los efectos del mismo, sin hacerse revaluación alguna desde esa fecha; excepto un predio que se encuentra en la cd. de Monclova, Coah., mismo que se actualizó mediante avalúo del mes de enero de 2008.

Es el importe generado de Resultados de Ejercicios Anteriores y Rectificaciones. -\$ 514,558,749.38


IV) NOTAS AL ESTADO DE FLUJOS DE EFECTIVO

EFE-01

Efectivo y Equivalentes

	Al 31 de Marzo 2020		Al 31 de Diciembre 2019	
	(Pesos)		(Pesos)	
Efectivo	\$	49,250	\$	94,250
Efectivo en Bancos - Tesorería	\$	1,308,399.77	\$	1,312,418.46

9/14



Instituto de Pensiones Para los Trabajadores al Servicio del Estado

Notas a los Estados Financieros al 31 de Marzo 2020 y Al 31 de Diciembre de 2019

Efectivo en Bancos - Dependencias	\$	-	\$	-
Inversiones temporales (hasta 3 meses)	\$	470,537.63	\$	-
Fondos con afectación específica	\$	-	\$	-
Depósitos en fondos de terceros y otros	\$	-	\$	-
Total de Efectivo y Equivalentes	\$	1,828,187.40	\$	1,406,668.46

EFE-02

Adquisiciones de Bienes Muebles

	Al 31 de Marzo 2020		Al 31 de Marzo 2019	
	(Pesos)		(Pesos)	
Muebles de Oficina y Estantería	\$	-	\$	-
Muebles, Excepto de Oficina y Estantería	\$	-	\$	-
Equipo de Cómputo y de Tecnología de la Información	\$	141,034.83	\$	-
Otros Mobiliarios y Equipos de Administración	\$	8,685.03	\$	-
Sistemas de Aire Acondicionado, Calefacción y de Refrigeración Industrial y Comercial	\$	-	\$	-
Equipo de Comunicación y Telecomunicación	\$	-	\$	-
Equipo de Generación Eléctrica, Aparatos y Otros Accesorios Eléctricos	\$	-	\$	5,104.00
SUMA	\$	149,719.86	\$	5,104.00

ALIAS

Descripción del Bien Mueble	Importe
CPU DELL CORE i5, MONITOR, OFFICE HOME, LICENCIA TEAM VIEWER	\$36,514.82
CPU DELL CORE i5, MONITOR, OFFICE HOME, LICENCIA TEAM VIEWER	\$0,514.82
CPU DELL CORE i5, MONITOR, OFFICE HOME, LICENCIA TEAM VIEWER	\$36,514.82
CPU DELL CORE i5, MONITOR, OFFICE HOME	\$20,288.37
IMPRESORA HP M113W	\$2,146.00
IMPRESORA HP M113W	\$2,146.00
SET DE PIANO	\$8,685.03



Instituto de Pensiones Para los Trabajadores al Servicio del Estado

Notas a los Estados Financieros al 31 de Marzo 2020 y Al 31 de Diciembre de 2019

	Al 31 de Marzo 2020	Al 31 de Marzo 2019
Adquisiciones de Bienes Inmuebles	\$ -	\$ -

No se realizaron adquisiciones de Bienes Inmuebles

V) CONCILIACION FENAO (FLUJO DE EFECTIVO NETOS DE LAS ACTIVIDADES Y DE OPERACIÓN) Y AHORRO/DESAHORRO

EFE-03

	Del 01 de Enero al 31 de Marzo 2020 (Pesos)	Del 01 de Enero al 31 de Marzo 2019 (Pesos)
Ahorro/Desahorro antes de rubros Extraordinarios	\$ 57,122,945.69	\$ 47,988,742.07
Movimientos de partidas (o rubros) que no afectan al efectivo		
Depreciación	\$ 317,385.69	\$ 327,744.91
Amortización	\$ -	\$ -
Incremento en las provisiones	\$ -	\$ -
Incrementos en inversiones producido por revaluación	\$ -	\$ -
Ganancia/pérdida en venta de propiedad, planta y equipo	\$ -	\$ -
Incremento en cuentas por cobrar	\$ -	\$ -
Partidas extraordinarias	\$ 10,624.35	\$ 9,576.88

e

11/14



Instituto de Pensiones Para los Trabajadores al Servicio del Estado

Notas a los Estados Financieros al 31 de Marzo 2020 y Al 31 de Diciembre de 2019

CONCILIACION ENTRE LOS INGRESOS PRESUPUESTARIOS Y CONTABLES, ASI COMO ENTRE LOS EGRESOS PRESUPUESTARIOS Y LOS GASTOS CONTABLES

Acumulada	INSTITUTO DE PENSIONES PARA LOS TRABAJADORES AL SERVICIO DEL ESTADO	<u>EA-05</u>
-----------	--	--------------

CONCILIACION ENTRE LOS INGRESOS PRESUPUESTARIOS Y CONTABLES, ASI COMO ENTRE LOS EGRESOS PRESUPUESTARIOS Y LOS GASTOS CONTABLES

Conciliación entre los Ingresos Presupuestarios y Contables
Del 01 de Enero al 31 de Marzo de 2020
(Pesos)

1. Total de Ingresos Presupuestarios		\$ 42,964,947.39
2. Más ingresos Contables no Presupuestarios		\$ 338.21
2.1 Ingresos Financieros	\$ -	
2.2 Incremento por Variación de inventarios	\$ -	
2.3 Disminución del exceso de estimaciones por pérdida o deterioro u obsolescencia	\$ -	
2.4 Disminución del exceso de provisiones	\$ -	
2.5 Otros Ingresos y Beneficios Varios	\$ 338.21	
2.6 Otros Ingresos Contables no Presupuestarios	\$ -	
3. Menos Ingresos Presupuestarios no Contables		\$ -
3.1 Aprovechamientos Patrimoniales	\$ -	
3.2 Ingresos derivados de Financiamientos	\$ -	
3.3 Otros Ingresos Presupuestarios no Contables	\$ -	
4. Ingresos Contables (4=1+2-3)		\$ 42,965,285.60

e

12/14



Instituto de Pensiones Para los Trabajadores al Servicio del Estado

Notas a los Estados Financieros al 31 de Marzo 2020 y Al 31 de Diciembre de 2019

Cconciliación entre los Egresos Presupuestarios y los Gastos Contables
Del 01 de Enero al 31 de Marzo de 2020
(Pesos)

1. Total de Egresos (Presupuestarios)		\$	100,237,951.15
2. Menos Egresos Presupuestarios No Contables		\$	149,719.86
2.1 Materias Primas y Materiales de Producción y Comercialización			
2.2 Materiales y Suministros			
2.3 Mobiliario y Equipo de Administración	\$	149,719.86	
2.4 Mobiliario y Equipo Educativo y Recreativo	\$	-	
2.5 Equipo e Instrumental Médico y de Laboratorio	\$	-	
2.6 Vehículos y Equipo de Transporte	\$	-	
2.7 Equipo de Defensa y Seguridad	\$	-	
2.8 Maquinaria, Otros Equipos y Herramientas	\$	-	
2.9 Activos Biológicos	\$	-	
2.10 Bienes Inmuebles	\$	-	
2.11 Activos Intangibles	\$	-	
2.12 Obra Pública en Bienes de Dominio Público			
2.13 Obra Pública en Bienes Propios	\$	-	
2.14 Acciones y Participaciones de Capital	\$	-	
2.15 Compra de Títulos y Valores	\$	-	
2.16 Concesión de Préstamos			
2.17 Inversiones en Fideicomisos, Mandatos y Otros Análogos	\$	-	
2.18 Provisiones para Contingencias y Otras Erogaciones Especiales	\$	-	
2.19 Amortización de la Deuda Pública	\$	-	
2.20 Adeudos de Ejercicios Fiscales Anteriores (ADEFAS)	\$	-	
2.21 Otros Egresos Presupuestales no Contables	\$	-	
3. Más Gastos Contables no Presupuestales		\$	328,010.04
3.1 Estimaciones, Depreciaciones, Deterioros, Obsolescencia y Amortizaciones	\$	317,385.69	

[Handwritten mark]

[Handwritten signature]

13/14



Instituto de Pensiones Para los Trabajadores al Servicio del Estado

Notas a los Estados Financieros al 31 de Marzo 2020 y Al 31 de Diciembre de 2019

3.2 Provisiones	\$	-	
3.3 Disminución de Inventarios	\$	10,624.19	
3.4 Aumento por Insuficiencia de Estimaciones por Pérdida o Deterioro u Obsolescencia	\$	-	
3.5 Aumento por Insuficiencia de Provisiones	\$	-	
3.6 Otros Gastos	\$	0.16	
3.7 Otros Gastos Contables no Presupuestales	\$	-	\$
4. Total del Gasto Contable (4=1-2+3)		\$	100,416,241.33

[Handwritten signature]

ING. ALEJANDRO DE VALLE MOLINA
ENCARGADO DEL DEPTO. DE CONTABILIDAD Y ADMINISTRATIVO

INSTITUTO DE PENSIONES PARA LOS TRABAJADORES AL SERVICIO DEL ESTADO					
Del 01 de enero al 31 de marzo de 2020					
CUENTAS DE ORDEN CONTABLES					
CUENTA	SALDO INICIAL	CARGOS	ABONOS	SALDO FINAL	
7 CUENTAS DE ORDEN CONTABLES	0.00	0.00	0.00	0.00	
7.1 VALORES	0.00	0.00	0.00	0.00	
7.1.1 Valores en Custodia	0.00	0.00	0.00	0.00	
7.1.2 Custodia de Valores	0.00	0.00	0.00	0.00	
7.1.3 Instrumentos de Crédito Prestados a Formadores de Mercado	0.00	0.00	0.00	0.00	
7.1.4 Préstamo de Instrumentos de Crédito a Formadores de Mercado y su Garantía	0.00	0.00	0.00	0.00	
7.1.5 Instrumentos de Crédito Recibidos en Garantía de los Formadores de Mercado	0.00	0.00	0.00	0.00	
7.1.6 Garantía de Créditos Recibidos de los Formadores de Mercado	0.00	0.00	0.00	0.00	
7.2 EMISION DE OBLIGACIONES	0.00	0.00	0.00	0.00	
7.2.1 Autorización para la Emisión de Bonos, Títulos y Valores de la Deuda Pública Interna	0.00	0.00	0.00	0.00	
7.2.2 Autorización para la Emisión de Bonos, Títulos y Valores de la Deuda Pública Externa	0.00	0.00	0.00	0.00	
7.2.3 Emisiones Autorizadas de la Deuda Pública Interna y Externa	0.00	0.00	0.00	0.00	
7.2.4 Suscripción de Contratos de Préstamos y Otras Obligaciones de la Deuda Pública Interna	0.00	0.00	0.00	0.00	
7.2.5 Suscripción de Contratos de Préstamos y Otras Obligaciones de la Deuda Pública Externa	0.00	0.00	0.00	0.00	
7.2.6 Contratos de Préstamos y Otras Obligaciones de la Deuda Pública Interna y Externa	0.00	0.00	0.00	0.00	
7.3 AVALES Y GARANTIAS	0.00	0.00	0.00	0.00	
7.3.1 Aavales Autorizados	0.00	0.00	0.00	0.00	
7.3.2 Aavales Firmados	0.00	0.00	0.00	0.00	
7.3.3 Fianzas y Garantías Recibidas por Deudas a Cobrar	0.00	0.00	0.00	0.00	
7.3.4 Fianzas y Garantías Recibidas	0.00	0.00	0.00	0.00	
7.3.5 Fianzas Otorgadas para Respalda Obligaciones no Fiscales del Gobierno	0.00	0.00	0.00	0.00	
7.3.6 Fianzas Otorgadas del Gobierno para Respalda Obligaciones no Fiscales	0.00	0.00	0.00	0.00	
7.4 JUICIOS	0.00	0.00	0.00	0.00	
7.4.1 Demandas Judicial en Proceso de Resolución	0.00	0.00	0.00	0.00	

7.4.2 Resolución de Demandas en Proceso Judicial	0.00	0.00	0.00	0.00	
7.5 INVERSION MEDIANTE PROYECTOS PARA PRESTACION DE SERVICIOS (PPS) Y SIMILARES	0.00	0.00	0.00	0.00	
7.5.1 Contratos para Inversión Mediante Proyectos para Prestación de Servicios (PPS) y Similares	0.00	0.00	0.00	0.00	
7.5.2 Inversión Pública Contratada Mediante Proyectos para Prestación de Servicios (PPS) y Similares	0.00	0.00	0.00	0.00	
7.6 BIENES EN CONCESIONADOS O EN COMODATO	0.00	0.00	0.00	0.00	
7.6.1 Bienes Bajo Contrato en Concesión	0.00	0.00	0.00	0.00	
7.6.2 Contrato de Concesión por Bienes	0.00	0.00	0.00	0.00	
7.6.3 Bienes Bajo Contrato en Comodato	0.00	0.00	0.00	0.00	
7.6.4 Contrato de Comodato por Bienes	0.00	0.00	0.00	0.00	

Nota 1: Las cuentas de orden contables señaladas en el recuadro, son las mínimas necesarias, se podrán abrir otras, de acuerdo con las necesidades de los entes públicos, excluyéndose las cuentas de orden de los bienes arqueológicos, artísticos e históricos.

Nota de Gestión Administrativa 17

De conformidad con la nota de gestión administrativa número 17 la información Contable deberá estar firmada en cada página de la misma e incluir al final la siguiente leyenda: "Bajo protesta de decir verdad declaramos que los Estados Financieros y sus notas, son razonablemente correctos y son responsabilidad del señor"


LIC. JOSE LUIS MORENO AGUIRRE
DIRECTOR GENERAL


ING. ALEJANDRO DE VALLE MOLINA
ENCARGADO DEL DEPTO. DE CONTABILIDAD Y ADMINISTRATIVO

INSTITUTO DE PENSIONES PARA LOS TRABAJADORES AL SERVICIO DEL ESTADO				
Del 01 de enero al 31 de marzo de 2020				
CUENTAS DE ORDEN PRESUPUESTALES				
CUENTA	SALDO INICIAL	CARGOS	ABONOS	SALDO FINAL
8 CUENTAS DE ORDEN PRESUPUESTARIAS	0.00	1,141,794,047.39	1,141,794,047.39	0.00
8.1 LEY DE INGRESOS	0.00	256,921,349.78	256,921,349.78	0.00
8.1.1 Ley de Ingresos Estimada	0.00	170,991,455.00	0.00	170,991,455.00
8.1.2 Ley de Ingresos por Ejecutar	0.00	42,964,947.39	170,991,455.00	128,026,507.61
8.1.3 Modificaciones a la Ley de Ingresos Estimada	0.00	0.00	0.00	0.00
8.1.4 Ley de Ingresos Devengada	0.00	42,964,947.39	42,964,947.39	0.00
8.1.5 Ley de Ingresos Recaudada	0.00	0.00	42,964,947.39	42,964,947.39
8.2 PRESUPUESTO DE EGRESOS	0.00	884,872,697.61	884,872,697.61	0.00
8.2.1 Presupuesto de Egresos Aprobado	0.00	0.00	480,544,286.00	480,544,286.00
8.2.2 Presupuesto de Egresos por Ejercer	0.00	481,171,687.27	100,865,352.42	380,306,334.85
8.2.3 Modificaciones al Presupuesto de Egresos Aprobado	0.00	627,401.27	627,401.27	0.00
8.2.4 Presupuesto de Egresos Comprometido	0.00	100,237,951.15	100,237,951.15	0.00
8.2.5 Presupuesto de Egresos Devengado	0.00	100,237,951.15	100,237,951.15	0.00
8.2.6 Presupuesto de Egresos Ejercido	0.00	100,237,951.15	102,359,755.62	-2,121,804.47
8.2.7 Presupuesto de Egresos Pagado	0.00	102,359,755.62	0.00	102,359,755.62

Nota de Gestión Administrativa 17

De conformidad con la nota de gestión administrativa número 17 la Información Contable deberá estar firmada en cada página de la misma e incluir al final la siguiente leyenda:
 "Dejo protesta de decir verdad declaramos que los Estados Financieros y sus notas, son razonablemente correctos y son responsabilidad del emisor"


 LIC. JOSÉ LUIS MORENO AGUIRRE
 DIRECTOR GENERAL


 ING. ALEJANDRO DE VALLE MOLINA
 ENCARGADO DEL DEPTO. DE CONTABILIDAD Y ADMINISTRATIVO



3) NOTAS DE GESTIÓN ADMINISTRATIVA

1.- Introducción.

Para dar cumplimiento a la Ley General de Contabilidad Gubernamental Art. 52 y a lo dispuesto en el artículo 11 de la Ley de Rendición de Cuentas y Fiscalización Superior del Estado de Coahuila de Zaragoza, a continuación se presenta el Primer Avance de Gestión Administrativa correspondiente al Ejercicio 2020.

Se presenta la información contable, presupuestaria y programática

La información contable que se presenta, es la siguiente:

- Estado de Situación Financiera;
- Estado de Actividades;
- Estado de Variación en la Hacienda Pública;
- Estado de Cambios en la Situación Financiera;
- Informe sobre Pasivos Contingentes;
- Estado Analítico del Activo;
- Estado Analíticos de la Deuda y Otros Pasivos;
- Estado de Flujos de Efectivo;
- Estado de Origen y Aplicación de Recursos;
- Notas de desglose a los estados financieros;
- Notas de memoria a los estados financieros;
- Notas de gestión administrativa a los estados financieros;
- Balanza de Comprobación;
- Declaratoria del despacho externo.

Por su parte, la información presupuestal consolidada que se presenta es la siguiente:

- Estado analítico de ingresos por clasificación económica
- Estado analítico de ingresos, clasificación por fuentes de financiamiento;
- Estado analítico de ingresos, clasificación por rubros de ingresos;
- Estado analítico del ejercicio del presupuesto de egresos con las siguientes clasificaciones:
 - Administrativa;
 - Económica y por Objeto del Gasto y
 - Funcional-programática;
 - Endeudamiento neto;
 - Intereses de la deuda;
 - Flujo de fondos que resuma las operaciones y los indicadores de la postura fiscal

La información programática consolidada que se presenta es la siguiente:

Gasto por categoría programática

Anexos

- Relación de bienes muebles;
- Relación de bienes inmuebles;
- Relación de cuentas bancarias productivas específicas;
- Reporte de los esquemas bursátiles y de coberturas financieras.

[Handwritten signature] 1



2.- Panorama Económico y Financiero.

Las condiciones económicas del Instituto en el momento del reporte son favorables.

3.- Autorización e Historia.

- a) El Instituto de Pensiones para los Trabajadores al Servicio del Estado; es un Organismo Público Descentralizado con personalidad jurídica y patrimonio propios; sectorizado a la Secretaría de Finanzas del Gobierno del Estado, fue constituido mediante Decreto Número 257, en el artículo 76 de la Ley de Pensiones y Otros Beneficios Sociales para los Trabajadores al Servicio del Estado de Coahuila de Zaragoza, publicado en el Periódico Oficial del Gobierno del Estado, del 10 de agosto de 1993.
- b) En el Instituto no se han realizado cambios en su estructura.

4.- Organización y Objeto Social.

- a) EL INSTITUTO DE PENSIONES PARA LOS TRABAJADORES AL SERVICIO DEL ESTADO, tiene por objeto:
Otorgar las prestaciones y los beneficios sociales que, conforme a la Ley les corresponde a los trabajadores y servidores públicos de los poderes del Estado, cualquiera que sea su rango.
- b) La principal actividad es el trámite y pago de Pensiones
- c) El ejercicio fiscal es de enero a diciembre de cada año.
- d) El Instituto de Pensiones para los Trabajadores al Servicio del Estado, fue creado como un Organismo Público Descentralizado con personalidad jurídica y patrimonio propios. Persona moral con fines no lucrativos
- e) Régimen Fiscal: EL Instituto de Pensiones para los Trabajadores al Servicio del Estado, no es contribuyente del Impuesto Sobre la Renta, conforme al Título III de la Ley de la Materia, sin embargo, tiene la obligación de retener dicho impuesto y exigir documentación que reúna los requisitos fiscales.
- f) El Instituto de Pensiones para los Trabajadores al Servicio del Estado, está regido por las disposiciones de la Ley de Pensiones y Otros Beneficios Sociales para los Trabajadores al Servicio del Estado de Coahuila de Zaragoza, publicada en el Periódico Oficial del Estado de Fecha 10 de agosto de 1993, El Instituto cuenta con un Consejo Directivo y un Director; El Consejo Directivo se integra de un Presidente, que será el Secretario de Finanzas, Dos representantes del Gobierno del Estado, que serán designados por los Secretarios de Gobierno y de Desarrollo Social, respectivamente; dos representantes nombrados por los Trabajadores al Servicio del Estado y por cada miembro propietario del Consejo se nombrará un suplente, el cual substituirá a aquél en sus faltas temporales.
- g) El Instituto no cuenta con ningún fideicomiso.

5.- Bases de Preparación de los Estados Financieros.

- a) La elaboración y presentación de los Estados Financieros, así como otros informes, se realizan de acuerdo a los requerimientos necesarios dentro del marco conceptual del Consejo Nacional de Armonización Contable (CONAC) que les aplique.
- b) El Instituto se apega a la normatividad establecida en la Ley General de Contabilidad Gubernamental y los acuerdos del CONAC, así como a la normatividad aplicada para el reconocimiento, valuación y revelación de los diferentes rubros de la información financiera, así como las bases de medición utilizada para elaboración de los estados financieros.
- c) El registro de las operaciones, elaboración y presentación de estados financieros se sustentan técnicamente en los Postulados Básicos de Contabilidad Gubernamental, emitidos por el Consejo Nacional de Armonización Contable.



d) El Instituto no emplea el uso de normatividad supletoria.
 e) A partir del 01 de enero de 2010 se implementó el Sistema Integral de Información Financiera S.I.I.F., el cual cumple parcialmente con la normatividad del CONAC, que ha establecido entre otros como objetivo del Sistema de Contabilidad Gubernamental, registrar de manera automática, armónica, delimitada, específica y en tiempo real las operaciones contable y presupuestarias propiciando con ello, el registro único, simultaneo y homogéneo.
 El sistema de contabilidad, efectúa el registro de los momentos contables de los egresos establecidos en la Ley de Contabilidad, gasto aprobado, modificado, comprometido, ejercido y pagado.
 En cuanto a los momentos de registro de los ingresos derivado de operaciones de financiamiento público, es ingreso estimado, modificado, devengado y recaudado.

6.- Políticas de Contabilidad Significativas.

a) Los Estados Financieros están preparados sobre las bases acumulativas y valores históricos originales conforme a las políticas contables aplicables a entidades gubernamentales, sin reconocer los efectos de la inflación en la información financiera.
 b) El Instituto de Pensiones para los Trabajadores al Servicio del Estado no efectúa operaciones en el extranjero.
 c) No se tienen inversiones en acciones en Compañías Subsidiarias no consolidadas y asociada, por lo tanto no se cuenta con método de valuación.
 d) Los Inventarios de Productos Químicos Farmacéuticos y de Laboratorio del Instituto se integran por medicamentos valuados a costo de reposición o de última compra, reconociéndose contablemente los efectos del mismo.
 e) El Instituto realizó un estudio actuarial de sus obligaciones para con los trabajadores afiliados al Instituto, ésta información se proporcionó a la Secretaría de Finanzas quien consolidará en el financiero.
 f) El Instituto de Pensiones realiza provisiones a corto plazo por concepto de gratificaciones y prima vacacional para los trabajadores y aguinaldo a pensionados, para el ejercicio fiscal 2020 su monto es variado de acuerdo al cálculo mensual realmente pagado por servicios personales y pensiones; Provisión \$12'239,864.85.
 El Instituto como patrón tiene la obligación de otorgar prima de antigüedad e indemnización legal de acuerdo con lo establecido en la Ley Federal de Trabajo. Con datos al 31 de diciembre de 2015 dichas obligaciones eran las siguientes:

Prima de Antigüedad	\$699,785.00
Indemnización Legal	257,338.00

g) Las inversiones temporales se expresan a su costo de adquisición, adicionado con los rendimientos devengados al cierre del ejercicio y en su caso, se encuentran registradas a su valor de mercado.
 h) No se realizaron cambios en políticas contables.
 i) Las reclasificaciones que se realizan son entre cuentas.
 j) La depuración y cancelación de los saldos son de acuerdo con la metodología para la depuración de los errores de la contabilidad de los entes públicos del estado de Coahuila de Zaragoza, emitida por el Consejo de Armonización Contable del Estado de Coahuila de Zaragoza (CACOC).

7.- Posición en Moneda Extranjera y Protección por Riesgo Cambiario.

Esta nota no le aplica al Instituto, ya que no cuenta con activos y pasivos en moneda extranjera, los rubros que se encuentran registrados se encuentran en moneda nacional.



8.- Reporte Analítico del Activo.

- a) Las inversiones en bienes muebles e inmuebles se registran a su costo de adquisición a partir del 01 de enero de 2013; los bienes que se encontraban totalmente depreciados al 31 de diciembre de 2012, se les asignó un valor de desecho del 50% de su importe original.
- b) El método de depreciación aplicado es de acuerdo a la Ley del ISR hasta el año 2012; de 2013 a la fecha es de acuerdo a la "Guía de Vida Útil Estimada y Porcentajes de Depreciación" emitido por el CONAC.
- c) Los gastos capitalizados en el ejercicio son las adquisiciones de bienes muebles \$149,719.86
- d) No existen riesgos por tipo de cambio o tipo de interés de las inversiones financieras, se encuentran invertidas en papel gubernamental a plazo fijo.
- e) En el ejercicio no existe un valor activado de bienes, ya que en el mismo no se construyeron bienes.
- f) En el Instituto no hay operaciones de carácter significativo que afecten el activo, tales como bienes en garantía señalados en embargos, litigios, títulos de inversiones entregados en garantía, bajo significativa del valor de inversiones financieras, etc.
- g) En el ejercicio no se registran desmantelamiento de activos por lo que no se tiene implicaciones y tales efectos contables.
- h) Se realizará la gestión para implementar el modulo de inventarios de bienes en el Sistema Integral de Información Financiera, con el objetivo de contar con un registro adecuado y que se utilicen de manera más efectiva.

9.- Fideicomisos, Mandatos y Análogos.

Esta nota no aplica para el Instituto, ya que no cuenta con Fideicomisos, Mandatos y Análogos.

10.- Reporte de la Recaudación

Los Ingresos del Instituto provienen de la aportación del Estado y de los Trabajadores, Intereses Ganados e Ingresos por Venta de Bienes y Servicios.

Tipo de Ingresos	al 31 de Marzo de 2020	al 31 de Marzo de 2019
Productos Derivados del Uso y Aprovechamiento de Bienes no Sujetos a Régimen de Dominio Público	\$4'742,716.70	\$6'921,484.02
Ingresos por Venta de Bienes y Servicios	\$16,645.28	\$44,197.93
Participaciones, Asignaciones, Subsidios y Otras ayudas	\$37'417,771.57	\$35'487,149.39
Otros Ingresos y Beneficios	\$788,152.05	\$3'000,305.09
Total	\$42'965,285.60	\$45'453,136.43



11. Información sobre la Deuda y el Reporte Analítico de la Deuda

Esta nota no aplica para el Instituto, ya que no cuenta con Deuda Pública.

12. Calificaciones Otorgadas

Esta nota no aplica, ya que el Instituto no ha requerido de ninguna calificación crediticia.

13. Proceso de Mejora

El Instituto cuenta con las siguientes medidas de control interno:

Validación en el Departamento de Nóminas del área de contabilidad, del cálculo del monto de las pensiones, determinado previamente en el Departamento de Prestaciones.

Validación en el Departamento de Contabilidad, de las devoluciones de aportación tramitadas en el Departamento de Prestaciones; en cuanto al importe, documentación, información y adeudos a descontar, en su caso.

Validación en el Departamento de Contabilidad, de que los pagos de Fondo de Apoyo tramitados en el Departamento de Prestaciones; incluyan en su caso, el descuento de adeudos por préstamos.

Validación en el Departamento de Nóminas, de que el importe a pagar por gastos funerarios determinado en el Departamento de Prestaciones; no exceda del monto establecido y que en su caso, se descuenten los adeudos con el Instituto.

Validación por parte del encargado de préstamos, de los cálculos, revisión de información, de documentación y demás trabajos que realizan los asistentes.

Registro de entradas y salidas del personal, con reloj checador.

Validación de los viáticos del personal, verificando que se apliquen las tarifas oficiales establecidas.

Resguardo por persona del mobiliario y equipo, del equipo de cómputo y de los vehículos.

Control de uso de los vehículos.

Revisión de las conciliaciones bancarias.

Cruce de las nóminas de pensionados y de empleados del Gobierno del Estado, para verificar que no existan personas pensionadas, laborando en dependencias del Estado

Protección de toda la información del instituto (Pensiones otorgadas, Préstamos, Contabilidad, etc.), mediante el respaldo en un disco duro, que se conserva fuera del edificio, por el caso de un siniestro

El Instituto cuenta con el Manual de Organización, documento en el cual se plasma la estructura orgánica de la Institución, las funciones del personal y los procedimientos internos de las áreas administrativas.

14.- Información por Segmentos.

El Instituto no opera financieramente por segmentos, todas sus funciones de este tipo se realizan en el área contable del mismo.

15.- Eventos Posteriores al Cierre.

Los movimientos relevantes registrados en esta cuenta corresponden a: \$-21,649.16 corresponden a cheques cancelados que la Secretaría de Finanzas nos descuenta del pago de aportaciones y retenciones, esto por bajas posteriores al cierre de nómina, \$34,402.60 por nóminas extraordinarias, \$45,131.45 por cancelación de pensiones retenidas por resolución jurídica o muerte.



16. Partes Relacionadas

No existen partes relacionadas que pudieran ejercer influencia significativa para la toma de decisiones financiera y operativa.

17. Responsabilidad sobre la Presentación Razonable de la Información Contable

"Bajo protesta de decir verdad declaramos que los Estados Financieros y sus notas, son razonablemente correctos y son responsabilidad del emisor"

ING. ALEJANDRO DE VALLE MOLINA
ENCARGADO DEL DEPTO. DE CONTABILIDAD Y ADMINISTRATIVO

INFORMACIÓN CONTABLE X.- BALANZA DE COMPROBACIÓN

Fuente: Reglas para la Presentación y Contenido del Informe de Avance de Gestión Financiera Correspondiente al Primer Trimestre del Ejercicio Fiscal 2020.

INSTITUTO DE PENSIONES PARA LOS TRABAJADORES AL SERVICIO DEL ESTADO					
Balanza de Comprobación					
Del 01 de enero al 31 de marzo de 2020					
CÓDIGO	CUENTA CONTABLE	BALDO INICIAL	CARGOS	ABONOS	SALDO FINAL
1	ACTIVO	378,758,348.65	420,481,248.61	460,505,548.82	338,733,847.44
1.1	ACTIVO CIRCULANTE	120,346,970.34	420,339,820.86	433,439,348.74	107,138,142.88
1.1.1	EFFECTIVO Y EQUIVALENTES	1,406,968.46	375,954,775.23	275,535,258.29	1,828,167.46
1.1.1.1	EFFECTIVO	84,250.00	39,000.00	65,000.00	49,250.00
1.1.1.2	BANCOS/TESORERÍA	1,312,418.46	282,549,726.21	282,555,745.00	1,308,969.77
1.1.1.3	BANCOS/DEPENDENCIAS Y OTROS	0.00	0.00	0.00	0.00
1.1.1.4	INVERSIONES TEMPORALES (HASTA 3 MESES)	0.00	13,387,049.30	12,916,511.29	470,537.83
1.1.1.5	FONDOS CON AFECTACIÓN ESPECÍFICA	0.00	0.00	0.00	0.00
1.1.1.6	DEPÓSITOS DE FONDOS DE TERCEROS EN GARANTÍA Y/O ADMINISTRACIÓN	0.00	0.00	0.00	0.00
1.1.1.8	OTROS EFFECTIVOS Y EQUIVALENTES	0.00	0.00	0.00	0.00
1.1.2	DERECHOS A RECIBIR EFFECTIVO O EQUIVALENTES	118,833,858.45	144,386,339.82	187,693,488.24	185,390,700.61
1.1.2.1	INVERSIONES FINANCIERAS DE CORTO PLAZO	0.00	0.00	0.00	0.00
1.1.2.2	CUENTAS POR COBRAR A CORTO PLAZO	0.00	38,265,585.41	38,205,585.41	0.00
1.1.2.3	DEUDORES DIVERSOS POR COBRAR A CORTO PLAZO	81,103,641.41	84,355,877.52	94,325,505.46	51,133,413.47
1.1.2.4	INGRESOS POR RECUPERAR A CORTO PLAZO	0.00	4,759,361.98	4,759,361.98	0.00
1.1.2.5	DEUDORES POR ANTICIPOS DE LA TESORERÍA A CORTO PLAZO	0.00	0.00	0.00	0.00
1.1.2.6	PRESTAMOS OTORGADOS A CORTO PLAZO	87,730,817.04	7,039,484.91	20,803,015.41	64,187,308.54
1.1.2.8	OTROS DERECHOS A RECIBIR EFFECTIVO O EQUIVALENTES A CORTO PLAZO	0.00	0.00	0.00	0.00
1.1.3	DERECHOS A RECIBIR BIENES O SERVICIOS	0.00	0.00	0.00	0.00
1.1.3.1	ANTICIPO A PROVEEDORES POR ADQUISICIÓN DE BIENES Y PRESTACIÓN DE SERVICIOS A CORTO PLAZO	0.00	0.00	0.00	0.00
1.1.3.2	ANTICIPO A PROVEEDORES POR ADQUISICIÓN DE BIENES INMUEBLES Y MUEBLES A CORTO PLAZO	0.00	0.00	0.00	0.00
1.1.3.3	ANTICIPO A PROVEEDORES POR ADQUISICIÓN DE BIENES INTANGIBLES A CORTO PLAZO	0.00	0.00	0.00	0.00
1.1.3.4	ANTICIPO A CONTRATISTAS POR OBRAS PÚBLICAS A CORTO PLAZO	0.00	0.00	0.00	0.00
1.1.3.9	OTROS DERECHOS A RECIBIR BIENES O SERVICIOS A CORTO PLAZO	0.00	0.00	0.00	0.00
1.1.4	INVENTARIOS	0.00	0.00	0.00	0.00
1.1.4.1	INVENTARIO DE MERCANCIAS PARA VENTA	0.00	0.00	0.00	0.00
1.1.4.2	INVENTARIO DE MERCANCIAS TERMINADAS	0.00	0.00	0.00	0.00
1.1.4.3	INVENTARIO DE MERCANCIAS EN PROCESO DE ELABORACIÓN	0.00	0.00	0.00	0.00
1.1.4.4	INVENTARIO DE MATERIAS PRIMAS, MATERIALES Y SUMINISTROS PARA PRODUCCIÓN	0.00	0.00	0.00	0.00
1.1.4.6	BIENES EN TRÁNSITO	0.00	0.00	0.00	0.00
1.1.5	ALMACENES	8,443.43	13,436.83	10,624.15	9,255.07
1.1.5.1	ALMACÉN DE MATERIALES Y SUMINISTROS DE CONSUMO	8,443.43	13,436.83	10,624.15	9,255.07
1.1.6	ESTIMACIÓN POR PÉRDIDA O DETERIORO DE ACTIVOS CIRCULANTES	0.00	0.00	0.00	0.00
1.1.6.1	ESTIMACIONES PARA CUENTAS INCOBRABLES POR DERECHOS A RECIBIR EFFECTIVO O EQUIVALENTES	0.00	0.00	0.00	0.00
1.1.6.2	ESTIMACIÓN POR DETERIORO DE INVENTARIOS	0.00	0.00	0.00	0.00
1.1.9	OTROS ACTIVOS CIRCULANTES	0.00	0.00	0.00	0.00
1.1.9.1	VALORES EN GARANTÍA	0.00	0.00	0.00	0.00
1.1.9.2	BIENES EN GARANTÍA (EXCLUYE DEPÓSITOS DE FONDOS)	0.00	0.00	0.00	0.00
1.1.9.3	BIENES DERIVADOS DE EMBARGOS, DECOMISOS, ASEGURAMIENTOS Y DACIÓN EN PAGO	0.00	0.00	0.00	0.00
1.1.9.4	ADQUISICIÓN CON FONDOS DE TERCEROS	0.00	0.00	0.00	0.00
1.2	ACTIVO NO CIRCULANTE	258,412,278.31	146,727.73	27,094,201.08	231,595,004.96
1.2.1	INVERSIONES FINANCIERAS A LARGO PLAZO	0.00	0.00	0.00	0.00
1.2.1.1	INVERSIONES A LARGO PLAZO	0.00	0.00	0.00	0.00
1.2.1.2	TÍTULOS Y VALORES A LARGO PLAZO	0.00	0.00	0.00	0.00
1.2.1.3	FIDEICOMISOS, MANDATOS Y CONTRATOS ANÁLOGOS	0.00	0.00	0.00	0.00
1.2.1.4	PARTICIPACIONES Y APORTACIONES DE CAPITAL	0.00	0.00	0.00	0.00
1.2.2	DERECHOS A RECIBIR EFFECTIVO O EQUIVALENTES A LARGO PLAZO	187,414,542.23	0.00	28,748,807.52	140,865,734.71
1.2.2.1	DOCUMENTOS POR COBRAR A LARGO PLAZO	0.00	0.00	0.00	0.00
1.2.2.2	DEUDORES DIVERSOS A LARGO PLAZO	187,414,542.23	0.00	28,748,807.52	140,865,734.71
1.2.2.3	INGRESOS POR RECUPERAR A LARGO PLAZO	0.00	0.00	0.00	0.00
1.2.2.4	PRESTAMOS OTORGADOS A LARGO PLAZO	0.00	0.00	0.00	0.00
1.2.2.9	OTROS DERECHOS A RECIBIR EFFECTIVO O EQUIVALENTES A LARGO PLAZO	0.00	0.00	0.00	0.00
1.2.3	BIENES INMUEBLES, INFRAESTRUCTURA Y CONSTRUCCIONES EN PROCESO	111,844,440.38	0.00	0.00	111,844,440.38
1.2.3.1	TERRENOS	79,410,368.21	0.00	0.00	79,410,368.21
1.2.3.2	VIVIENDAS	0.00	0.00	0.00	0.00
1.2.3.3	EDIFICIOS NO HABITACIONALES	12,030,337.55	0.00	0.00	12,030,337.55
1.2.3.4	INFRAESTRUCTURA	0.00	0.00	0.00	0.00
1.2.3.5	CONSTRUCCIONES EN PROCESO EN BIENES DE DOMINIO PÚBLICO	0.00	0.00	0.00	0.00
1.2.3.8	CONSTRUCCIONES EN PROCESO EN BIENES PROPIOS	0.00	0.00	0.00	0.00
1.2.3.9	OTROS BIENES INMUEBLES	20,203,734.52	0.00	0.00	20,203,734.52
1.2.4	BIENES MUEBLES	4,692,813.15	149,719.85	0.00	4,202,633.53
1.2.4.1	MOBILIARIO Y EQUIPO DE ADMINISTRACIÓN	2,867,496.98	149,719.85	0.00	3,017,216.53
1.2.4.2	MOBILIARIO Y EQUIPO EDUCACIONAL Y RECREATIVO	0.00	0.00	0.00	0.00
1.2.4.3	EQUIPO E INSTRUMENTAL MEDICO Y DE LABORATORIO	0.00	0.00	0.00	0.00
1.2.4.4	VEHÍCULOS Y EQUIPO DE TRANSPORTE	683,672.86	0.00	0.00	683,672.86
1.2.4.5	EQUIPO DE DEFENSA Y SEGURIDAD	719.30	0.00	0.00	719.30
1.2.4.6	MAQUINARIA, OTROS EQUIPOS Y HERRAMIENTAS	591,026.24	0.00	0.00	591,026.24
1.2.4.7	COLECCIONES, OBRAS DE ARTE Y OBJETOS VALIOSOS	0.00	0.00	0.00	0.00
1.2.4.8	ACTIVOS BIOLÓGICOS	0.00	0.00	0.00	0.00
1.2.5	ACTIVOS INTANGIBLES	0.00	0.00	0.00	0.00
1.2.5.1	SOFTWARE	0.00	0.00	0.00	0.00
1.2.5.2	PATENTES, MARCAS Y DERECHOS	0.00	0.00	0.00	0.00

Balanza de Comprobación					
Del 01 de enero al 31 de marzo de 2020					
CODIGO	CUENTA CONTABLE	SALDO INICIAL	CARGOS	ABONOS	SALDO FINAL
1.2.3.3	CONCESIONES Y FRANQUICIAS	0.00	0.00	0.00	0.00
1.2.3.4	LICENCIAS	0.00	0.00	0.00	0.00
1.2.3.9	OTROS ACTIVOS INTANGIBLES	0.00	0.00	0.00	0.00
1.2.4	DEPRECIACIÓN, DETERIORO Y AMORTIZACIÓN ACUMULADA DE BIENES	-34,592,817.46	7.87	317,383.56	-34,917,862.13
1.2.4.1	DEPRECIACIÓN ACUMULADA DE BIENES INMUEBLES	-21,425,904.48	0.00	262,876.34	-21,663,880.83
1.2.4.2	DEPRECIACIÓN ACUMULADA DE INFRAESTRUCTURA	0.00	0.00	0.00	0.00
1.2.4.3	DEPRECIACIÓN ACUMULADA DE BIENES MUEBLES	-3,193,712.97	7.87	54,417.22	-3,248,122.32
1.2.4.4	DETERIORO ACUMULADO DE ACTIVOS BIOLÓGICOS	0.00	0.00	0.00	0.00
1.2.4.5	AMORTIZACIÓN ACUMULADA DE ACTIVOS INTANGIBLES	0.00	0.00	0.00	0.00
1.2.7	ACTIVOS DIFERIDOS	0.00	0.00	0.00	0.00
1.2.7.1	ESTUDIOS, FORMULACIÓN Y EVALUACIÓN DE PROYECTOS	0.00	0.00	0.00	0.00
1.2.7.2	DERECHOS SOBRE BIENES EN RÉGIMEN DE ARRENDAMIENTO FINANCIERO	0.00	0.00	0.00	0.00
1.2.7.3	GASTOS PAGADOS POR ADELANTADO A LARGO PLAZO	0.00	0.00	0.00	0.00
1.2.7.4	ANTICIPOS A LARGO PLAZO	0.00	0.00	0.00	0.00
1.2.7.5	BENEFICIOS AL RETIRO DE EMPLEADOS PAGADOS POR ADELANTADO	0.00	0.00	0.00	0.00
1.2.7.8	OTROS ACTIVOS DIFERIDOS	0.00	0.00	0.00	0.00
1.2.8	ESTIMACIÓN POR PÉRDIDA O DETERIORO DE ACTIVOS NO CIRCULANTES	0.00	0.00	0.00	0.00
1.2.8.1	ESTIMACIONES POR PÉRDIDA DE CUENTAS INCORRIBLES DE DOCUMENTOS POR COBRAR A LARGO PLAZO	0.00	0.00	0.00	0.00
1.2.8.2	ESTIMACIONES POR PÉRDIDA DE CUENTAS INCORRIBLES DE DEUDORES DIVERSOS POR COBRAR A LARGO PLAZO	0.00	0.00	0.00	0.00
1.2.8.3	ESTIMACIONES POR PÉRDIDA DE CUENTAS INCORRIBLES DE INGRESOS POR COBRAR A LARGO PLAZO	0.00	0.00	0.00	0.00
1.2.8.4	ESTIMACIONES POR PÉRDIDA DE CUENTAS INCORRIBLES DE PRÉSTAMOS OTORGADOS A LARGO PLAZO	0.00	0.00	0.00	0.00
1.2.8.8	ESTIMACIONES POR PÉRDIDA DE OTRAS CUENTAS INCORRIBLES A LARGO PLAZO	0.00	0.00	0.00	0.00
1.2.9	OTROS ACTIVOS NO CIRCULANTES	0.00	0.00	0.00	0.00
1.2.9.1	BIENES EN CONCESIÓN	0.00	0.00	0.00	0.00
1.2.9.2	BIENES EN ARRENDAMIENTO FINANCIERO	0.00	0.00	0.00	0.00
1.2.9.3	BIENES EN COMODATO	0.00	0.00	0.00	0.00
3	PASIVO	898,356,926.48	402,177,037.63	419,545,342.56	823,725,233.41
2.1	PASIVO CIRCULANTE	865,022,791.29	402,172,037.63	419,545,342.56	823,209,096.22
2.1.1	CUENTAS POR PAGAR A CORTO PLAZO	21,197,992.51	249,319,900.01	342,798,380.03	14,874,091.85
2.1.1.1	SERVICIOS PERSONALES POR PAGAR A CORTO PLAZO	41,153.42	5,466,842.10	5,425,868.68	0.00
2.1.1.2	PROVEEDORES POR PAGAR A CORTO PLAZO	1,096,278.43	3,179,342.16	3,727,002.96	4,243.29
2.1.1.3	CONTRATISTAS POR OBRAS PÚBLICAS POR PAGAR A CORTO PLAZO	0.00	0.00	0.00	0.00
2.1.1.4	PARTICIPACIONES Y APORTACIONES POR PAGAR A CORTO PLAZO	0.00	0.00	0.00	0.00
2.1.1.5	TRANSFERENCIAS OTORGADAS POR PAGAR A CORTO PLAZO	1,027,016.36	87,288,186.74	96,242,150.36	0.00
2.1.1.6	INTERESES, COMISIONES Y OTROS GASTOS DE LA DEUDA PÚBLICA POR PAGAR A CORTO PLAZO	0.00	0.00	0.00	0.00
2.1.1.7	RETENCIONES Y CONTRIBUCIONES POR PAGAR A CORTO PLAZO	15,073,662.14	21,969,484.87	17,135,683.94	11,249,061.21
2.1.1.8	DEVOLUCIONES DE LA LEY DE INGRESOS POR PAGAR A CORTO PLAZO	0.00	0.00	0.00	0.00
2.1.1.9	OTRAS CUENTAS POR PAGAR A CORTO PLAZO	3,209,251.16	221,226,084.83	221,268,554.29	3,429,740.45
2.1.2	DOCUMENTOS POR PAGAR A CORTO PLAZO	0.00	0.00	0.00	0.00
2.1.2.1	DOCUMENTOS COMERCIALES POR PAGAR A CORTO PLAZO	0.00	0.00	0.00	0.00
2.1.2.2	DOCUMENTOS CON CONTRATISTAS POR OBRAS PÚBLICAS POR PAGAR A CORTO PLAZO	0.00	0.00	0.00	0.00
2.1.2.9	OTROS DOCUMENTOS POR PAGAR A CORTO PLAZO	0.00	0.00	0.00	0.00
2.1.3	PORCIÓN A CORTO PLAZO DE LA DEUDA PÚBLICA A LARGO PLAZO	0.00	0.00	0.00	0.00
2.1.3.1	PORCIÓN A CORTO PLAZO DE LA DEUDA PÚBLICA INTERNA	0.00	0.00	0.00	0.00
2.1.3.2	PORCIÓN A CORTO PLAZO DE LA DEUDA PÚBLICA EXTERNA	0.00	0.00	0.00	0.00
2.1.3.3	PORCIÓN A CORTO PLAZO DE ARRENDAMIENTO FINANCIERO	0.00	0.00	0.00	0.00
2.1.4	TÍTULOS Y VALORES A CORTO PLAZO	0.00	0.00	0.00	0.00
2.1.4.1	TÍTULOS Y VALORES DE LA DEUDA PÚBLICA INTERNA A CORTO PLAZO	0.00	0.00	0.00	0.00
2.1.4.3	TÍTULOS Y VALORES DE LA DEUDA PÚBLICA EXTERNA A CORTO PLAZO	0.00	0.00	0.00	0.00
2.1.5	PASIVOS DIFERIDOS A CORTO PLAZO	0.00	0.00	0.00	0.00
2.1.5.1	INGRESOS COBRADOS POR ADELANTADO A CORTO PLAZO	0.00	0.00	0.00	0.00
2.1.5.2	INTERESES COBRADOS POR ADELANTADO A CORTO PLAZO	0.00	0.00	0.00	0.00
2.1.5.9	OTROS PASIVOS DIFERIDOS A CORTO PLAZO	0.00	0.00	0.00	0.00
2.1.6	FONDOS Y BIENES DE TERCEROS EN GARANTÍA Y/O ADMINISTRACIÓN A CORTO PLAZO	0.00	0.00	0.00	0.00
2.1.6.1	FONDOS EN GARANTÍA A CORTO PLAZO	0.00	0.00	0.00	0.00
2.1.6.2	FONDOS EN ADMINISTRACIÓN A CORTO PLAZO	0.00	0.00	0.00	0.00
2.1.6.3	FONDOS CONTINGENTES A CORTO PLAZO	0.00	0.00	0.00	0.00
2.1.6.4	FONDOS DE FIDEJUCIOS, MANDATOS Y CONTRATOS ANÁLOGOS A CORTO PLAZO	0.00	0.00	0.00	0.00
2.1.6.5	OTROS FONDOS DE TERCEROS EN GARANTÍA Y/O ADMINISTRACIÓN A CORTO PLAZO	0.00	0.00	0.00	0.00
2.1.6.8	VALORES Y BIENES EN GARANTÍA A CORTO PLAZO	0.00	0.00	0.00	0.00
2.1.7	PROVISIONES A CORTO PLAZO	2,286,530.11	2,426,346.15	12,377,462.89	12,239,664.85
2.1.7.1	PROVISIÓN PARA DEMANDAS Y JUICIOS A CORTO PLAZO	0.00	0.00	0.00	0.00
2.1.7.2	PROVISIÓN PARA CONTINGENCIAS A CORTO PLAZO	0.00	0.00	0.00	0.00
2.1.7.9	OTRAS PROVISIONES A CORTO PLAZO	2,286,530.11	2,426,346.15	12,377,462.89	12,239,664.85
2.1.9	OTROS PASIVOS A CORTO PLAZO	781,636,676.87	30,425,790.87	64,371,311.62	795,482,399.42
2.1.9.1	INGRESOS POR CLASIFICAR	0.00	0.00	0.00	0.00
2.1.9.2	RECAUDACIÓN POR PARTICIPAR	0.00	0.00	0.00	0.00
2.1.9.9	OTROS PASIVOS CIRCULANTES	781,636,676.87	30,425,790.87	64,371,311.62	795,482,399.42
2.2	PASIVO NO CIRCULANTE	1,334,137.19	8,000.00	0.00	1,326,137.19
2.2.1	CUENTAS POR PAGAR A LARGO PLAZO	0.00	0.00	0.00	0.00
2.2.1.1	PROVEEDORES POR PAGAR A LARGO PLAZO	0.00	0.00	0.00	0.00
2.2.1.2	CONTRATISTAS POR OBRAS PÚBLICAS POR PAGAR A LARGO PLAZO	0.00	0.00	0.00	0.00
2.2.2	DOCUMENTOS POR PAGAR A LARGO PLAZO	0.00	0.00	0.00	0.00

Balanza de Comparación					
Del 01 de enero al 31 de marzo de 2020					
CÓDIGO	CUENTA CONTABLE	SALDO INICIAL	CARGOS	ABARCOS	SALDO FINAL
2.2.1	DOCUMENTOS COMERCIALES POR PAGAR A LARGO PLAZO	0.00	0.00	0.00	0.00
2.2.2	DOCUMENTOS CON CONTRATISTAS POR OBRAS PÚBLICAS POR PAGAR A LARGO PLAZO	0.00	0.00	0.00	0.00
2.2.3	OTROS DOCUMENTOS POR PAGAR A LARGO PLAZO	0.00	0.00	0.00	0.00
2.2	DEUDA PÚBLICA A LARGO PLAZO	0.00	0.00	0.00	0.00
2.2.1	TÍTULOS Y VALORES DE LA DEUDA PÚBLICA INTERNA A LARGO PLAZO	0.00	0.00	0.00	0.00
2.2.2	TÍTULOS Y VALORES DE LA DEUDA PÚBLICA EXTERNA A LARGO PLAZO	0.00	0.00	0.00	0.00
2.2.3	PRÉSTAMOS DE LA DEUDA PÚBLICA INTERNA POR PAGAR A LARGO PLAZO	0.00	0.00	0.00	0.00
2.2.4	PRÉSTAMOS DE LA DEUDA PÚBLICA EXTERNA POR PAGAR A LARGO PLAZO	0.00	0.00	0.00	0.00
2.2.5	ARRENDAMIENTO FINANCIERO POR PAGAR A LARGO PLAZO	0.00	0.00	0.00	0.00
2.2.4	PASIVOS DIFERIDOS A LARGO PLAZO	1,324,137.19	0.00	0.00	1,324,137.19
2.2.4.1	CRÉDITOS DIFERIDOS A LARGO PLAZO	0.00	0.00	0.00	0.00
2.2.4.2	INTERESES COBRADOS POR ADELANTADO A LARGO PLAZO	0.00	0.00	0.00	0.00
2.2.4.3	OTROS PASIVOS DIFERIDOS A LARGO PLAZO	1,324,137.19	0.00	0.00	1,324,137.19
2.2.5	FONDOS Y BIENES DE TERCEROS EN GARANTÍA Y/O ADMINISTRACIÓN A LARGO PLAZO	0.00	0.00	0.00	0.00
2.2.5.1	FONDOS EN GARANTÍA A LARGO PLAZO	0.00	0.00	0.00	0.00
2.2.5.2	FONDOS EN ADMINISTRACIÓN A LARGO PLAZO	0.00	0.00	0.00	0.00
2.2.5.3	FONDOS CONTINGENTES A LARGO PLAZO	0.00	0.00	0.00	0.00
2.2.5.4	FONDOS DE FIDEICOMISOS, MANDATOS Y CONTRATOS ANÁLOGOS A LARGO PLAZO	0.00	0.00	0.00	0.00
2.2.5.5	OTROS FONDOS DE TERCEROS EN GARANTÍA Y/O ADMINISTRACIÓN A LARGO PLAZO	0.00	0.00	0.00	0.00
2.2.5.6	VALORES Y BIENES EN GARANTÍA A LARGO PLAZO	0.00	0.00	0.00	0.00
2.2.6	PROVISIONES A LARGO PLAZO	0.00	0.00	0.00	0.00
2.2.6.1	PROVISIÓN PARA DEMANDAS Y JUICIOS A LARGO PLAZO	0.00	0.00	0.00	0.00
2.2.6.2	PROVISIÓN PARA PENSIONES A LARGO PLAZO	0.00	0.00	0.00	0.00
2.2.6.3	PROVISIÓN PARA CONTINGENCIAS A LARGO PLAZO	0.00	0.00	0.00	0.00
2.2.6.4	OTRAS PROVISIONES A LARGO PLAZO	0.00	0.00	0.00	0.00
3	HACIENDA PÚBLICA/ PATRIMONIO	-427,587,879.83	100,438,425.79	43,044,819.85	-484,991,285.97
3.1	HACIENDA PÚBLICA/PATRIMONIO CONTRIBUIDO	0.00	0.00	0.00	0.00
3.1.1	AFORTACIONES	0.00	0.00	0.00	0.00
3.1.2	DONACIONES DE CAPITAL	0.00	0.00	0.00	0.00
3.1.3	ACTUALIZACIÓN DE LA HACIENDA PÚBLICA/PATRIMONIO	0.00	0.00	0.00	0.00
3.2	HACIENDA PÚBLICA/PATRIMONIO GENERADO	-427,587,879.83	100,438,425.79	43,044,819.85	-484,991,285.97
3.2.1	RESULTADOS DEL EJERCICIO (AHORRO/ DESAHORRO)	0.00	0.00	0.00	0.00
3.2.2	RESULTADOS DE EJERCICIOS ANTERIORES	-514,536,517.91	0.00	0.00	-514,536,517.91
3.2.3	REVALÚOS	87,018,419.14	0.00	0.00	87,018,419.14
3.2.3.1	REVALÚO DE BIENES INMUEBLES	86,184,907.44	0.00	0.00	86,184,907.44
3.2.3.2	REVALÚO DE BIENES MUEBLES	-2,196,488.30	0.00	0.00	-2,196,488.30
3.2.3.3	REVALÚO DE BIENES INTANGIBLES	0.00	0.00	0.00	0.00
3.2.3.4	OTROS REVALÚOS	0.00	0.00	0.00	0.00
3.2.4	RESERVAS	0.00	0.00	0.00	0.00
3.2.4.1	RESERVAS DE PATRIMONIO	0.00	0.00	0.00	0.00
3.2.4.2	RESERVAS TERRITORIALES	0.00	0.00	0.00	0.00
3.2.4.3	RESERVAS POR CONTINGENCIAS	0.00	0.00	0.00	0.00
3.2.5	RECTIFICACIONES DE RESULTADOS DE EJERCICIOS ANTERIORES	-77,581.06	22,184.48	79,534.05	-26,231.47
3.2.5.1	CAMBIOS EN POLÍTICAS CONTABLES	0.00	0.00	0.00	0.00
3.2.5.2	CAMBIOS POR ERRORES CONTABLES	-77,581.06	22,184.48	79,534.05	-26,231.47
3.3	EXCESO O INSUFICIENCIA EN LA ACTUALIZACIÓN DE LA HACIENDA PÚBLICA/PATRIMONIO	0.00	0.00	0.00	0.00
3.3.1	RESULTADO POR POSICIÓN MONETARIA	0.00	0.00	0.00	0.00
3.3.2	RESULTADO POR TENENCIA DE ACTIVOS NO MONETARIOS	0.00	0.00	0.00	0.00
4	INGRESOS Y OTROS BENEFICIOS	0.00	42,945,285.90	42,965,285.90	0.00
4.1	INGRESOS DE GESTIÓN	0.00	4,750,361.98	4,759,261.98	0.00
4.1.1	IMPUESTOS	0.00	0.00	0.00	0.00
4.1.1.1	IMPUESTOS SOBRE LOS INGRESOS	0.00	0.00	0.00	0.00
4.1.1.2	IMPUESTOS SOBRE EL PATRIMONIO	0.00	0.00	0.00	0.00
4.1.1.3	IMPUESTOS SOBRE LA PRODUCCIÓN, EL CONSUMO Y LAS TRANSACCIONES	0.00	0.00	0.00	0.00
4.1.1.4	IMPUESTOS AL COMERCIO EXTERIOR	0.00	0.00	0.00	0.00
4.1.1.5	IMPUESTOS SOBRE NÓMINAS Y ASIMILABLES	0.00	0.00	0.00	0.00
4.1.1.6	IMPUESTOS ECOLÓGICOS	0.00	0.00	0.00	0.00
4.1.1.7	ACCESORIOS DE IMPUESTOS	0.00	0.00	0.00	0.00
4.1.1.8	IMPUESTOS NO COMPRENDIDOS EN LA LEY DE INGRESOS VIGENTES, CAUSADOS EN EJERCICIOS FISCALES ANTERIORES PENDIENTES DE LIQUIDACIÓN O PAGO	0.00	0.00	0.00	0.00
4.1.1.9	OTROS IMPUESTOS	0.00	0.00	0.00	0.00
4.1.2	CUOTAS Y APORTACIONES DE SEGURIDAD SOCIAL	0.00	0.00	0.00	0.00
4.1.2.1	APORTACIONES PARA FONDOS DE VIVIENDA	0.00	0.00	0.00	0.00
4.1.2.2	CUOTAS PARA LA SEGURIDAD SOCIAL	0.00	0.00	0.00	0.00
4.1.2.3	CUOTAS DE AHORRO PARA EL RETIRO	0.00	0.00	0.00	0.00
4.1.2.4	ACCESORIOS DE CUOTAS Y APORTACIONES DE SEGURIDAD SOCIAL	0.00	0.00	0.00	0.00
4.1.2.5	OTRAS CUOTAS Y APORTACIONES PARA LA SEGURIDAD SOCIAL	0.00	0.00	0.00	0.00
4.1.3	CONTRIBUCIONES DE MEJORAS	0.00	0.00	0.00	0.00
4.1.3.1	CONTRIBUCIONES DE MEJORAS POR OBRAS PÚBLICAS	0.00	0.00	0.00	0.00
4.1.3.2	CONTRIBUCIONES DE MEJORAS NO COMPRENDIDAS EN LA LEY DE INGRESOS VIGENTE, CAUSADAS EN EJERCICIOS FISCALES ANTERIORES PENDIENTES DE LIQUIDACIÓN O PAGO	0.00	0.00	0.00	0.00
4.1.4	DERECHOS	0.00	0.00	0.00	0.00
4.1.4.1	DERECHOS POR EL USO, GOCE, APROVECHAMIENTO O EXPLOTACIÓN DE BIENES DE DOMINIO PÚBLICO	0.00	0.00	0.00	0.00
4.1.4.2	DERECHOS A LOS HIDROCARBUROS (DEROGADA)	0.00	0.00	0.00	0.00

Balanza de Comprobación Del 01 de enero al 31 de marzo de 2020						
CÓDIGO	CUENTA CONTABLE	SALDO INICIAL	CARGOS	ABONOS	SALDO FINAL	
4.1.4.3	DERECHOS POR PRESTACIÓN DE SERVICIOS	0.00	0.00	0.00	0.00	0.00
4.1.4.4	ACCESORIOS DE DERECHOS	0.00	0.00	0.00	0.00	0.00
4.1.4.5	DERECHOS NO COMPRENDIDOS EN LA LEY DE INGRESOS VIGENTE, CAUSADOS EN EJERCICIOS FISCALES ANTERIORES PENDIENTES DE LIQUIDACIÓN O PAGO	0.00	0.00	0.00	0.00	0.00
4.1.4.9	OTROS DERECHOS	0.00	0.00	0.00	0.00	0.00
4.1.5	PRODUCTOS	0.00	4,742,716.70	4,742,716.70	0.00	0.00
4.1.5.1	PRODUCTOS	0.00	4,742,716.70	4,742,716.70	0.00	0.00
4.1.5.2	ENAJENACIÓN DE BIENES MUEBLES NO SUJETOS A SER INVENTARIADOS (DEROGADA)	0.00	0.00	0.00	0.00	0.00
4.1.5.3	ACCESORIOS DE PRODUCTOS (DEROGADA)	0.00	0.00	0.00	0.00	0.00
4.1.5.4	PRODUCTOS NO COMPRENDIDOS EN LA LEY DE INGRESOS VIGENTE, CAUSADOS EN EJERCICIOS FISCALES ANTERIORES PENDIENTES DE LIQUIDACIÓN O PAGO	0.00	0.00	0.00	0.00	0.00
4.1.5.9	OTROS PRODUCTOS QUE GENERAN INGRESOS CORRIENTES (DEROGADA)	0.00	0.00	0.00	0.00	0.00
4.1.6	APROVECHAMIENTOS	0.00	0.00	0.00	0.00	0.00
4.1.6.1	INCENTIVOS DERIVADOS DE LA COLABORACIÓN FISCAL (DEROGADA)	0.00	0.00	0.00	0.00	0.00
4.1.6.2	MULTAS	0.00	0.00	0.00	0.00	0.00
4.1.6.3	INDENIZACIONES	0.00	0.00	0.00	0.00	0.00
4.1.6.4	REINTEGROS	0.00	0.00	0.00	0.00	0.00
4.1.6.5	APROVECHAMIENTOS PROVENIENTES DE OBRAS PÚBLICAS	0.00	0.00	0.00	0.00	0.00
4.1.6.6	APROVECHAMIENTOS NO COMPRENDIDOS EN LA LEY DE INGRESOS VIGENTE, CAUSADOS EN EJERCICIOS FISCALES ANTERIORES PENDIENTES DE LIQUIDACIÓN O PAGO	0.00	0.00	0.00	0.00	0.00
4.1.6.7	APROVECHAMIENTOS POR APORTACIONES Y COOPERACIONES (DEROGADA)	0.00	0.00	0.00	0.00	0.00
4.1.6.8	ACCESORIOS DE APROVECHAMIENTOS	0.00	0.00	0.00	0.00	0.00
4.1.6.9	OTROS APROVECHAMIENTOS	0.00	0.00	0.00	0.00	0.00
4.1.7	INGRESOS POR VENTA DE BIENES Y PRESTACIÓN DE SERVICIOS	0.00	16,645.28	16,645.28	0.00	0.00
4.1.7.1	INGRESOS POR VENTA DE BIENES Y PRESTACIÓN DE SERVICIOS DE INSTITUCIONES PÚBLICAS DE SEGURIDAD SOCIAL	0.00	11,645.28	11,645.28	0.00	0.00
4.1.7.2	INGRESOS POR VENTA DE BIENES Y PRESTACIÓN DE SERVICIOS DE EMPRESAS PRODUCTIVAS DEL ESTADO	0.00	0.00	0.00	0.00	0.00
4.1.7.3	INGRESOS POR VENTA DE BIENES Y PRESTACIÓN DE SERVICIOS DE ENTIDADES PARAESTATALES Y FIDEICOMISOS NO EMPRESARIALES	0.00	5,000.00	5,000.00	0.00	0.00
4.1.7.4	INGRESOS POR VENTA DE BIENES Y PRESTACIÓN DE SERVICIOS DE ENTIDADES PARAESTATALES EMPRESARIALES NO FINANCIERAS	0.00	0.00	0.00	0.00	0.00
4.1.7.5	INGRESOS POR VENTA DE BIENES Y PRESTACIÓN DE SERVICIOS DE ENTIDADES PARAESTATALES EMPRESARIALES FINANCIERAS	0.00	0.00	0.00	0.00	0.00
4.1.7.6	INGRESOS POR VENTA DE BIENES Y PRESTACIÓN DE SERVICIOS DE ENTIDADES PARAESTATALES EMPRESARIALES FINANCIERAS	0.00	0.00	0.00	0.00	0.00
4.1.7.7	INGRESOS POR VENTA DE BIENES Y PRESTACIÓN DE SERVICIOS DE FIDEICOMISOS FINANCIEROS PÚBLICOS CON PARTICIPACIÓN PRIVADA	0.00	0.00	0.00	0.00	0.00
4.1.7.8	INGRESOS POR VENTA DE BIENES Y PRESTACIÓN DE SERVICIOS DE LOS PODERES LEGISLATIVO Y JUDICIAL, Y DE LOS ÓRGANOS AUXILIARES	0.00	0.00	0.00	0.00	0.00
4.1.8	INGRESOS NO COMPRENDIDOS EN LAS FRACCIONES DE LA LEY DE INGRESOS CAUSADOS EN EJERCICIOS FISCALES ANTERIORES	0.00	0.00	0.00	0.00	0.00
4.1.9	IMPUESTOS NO COMPRENDIDOS EN LAS FRACCIONES DE LA LEY DE INGRESOS CAUSADOS EN EJERCICIOS FISCALES ANTERIORES	0.00	0.00	0.00	0.00	0.00
4.1.9.2	CONTRIBUCIONES DE MEJORAS, DERECHOS, PRODUCTOS Y APROVECHAMIENTOS NO COMPRENDIDOS EN LAS FRACCIONES DE LA LEY DE INGRESOS	0.00	0.00	0.00	0.00	0.00
4.2	PARTICIPACIONES, APORTACIONES, CONVENIOS, INCENTIVOS DERIVADOS DE LA COLABORACIÓN FISCAL, FONDOS DISTINTOS DE APORTACIONES, TRANSFERENCIAS, ASIGNACIONES, SUBSIDIOS Y SUBVENCIÓNES, Y PENSIONES Y JUBILACIONES	0.00	37,417,771.87	37,417,771.87	0.00	0.00
4.2.1	PARTICIPACIONES, APORTACIONES, CONVENIOS, INCENTIVOS DERIVADOS DE LA COLABORACIÓN FISCAL Y FONDOS DISTINTOS DE APORTACIONES	0.00	0.00	0.00	0.00	0.00
4.2.1.1	PARTICIPACIONES	0.00	0.00	0.00	0.00	0.00
4.2.1.2	APORTACIONES	0.00	0.00	0.00	0.00	0.00
4.2.1.3	CONVENIOS	0.00	0.00	0.00	0.00	0.00
4.2.1.4	INCENTIVOS DERIVADOS DE LA COLABORACIÓN FISCAL	0.00	0.00	0.00	0.00	0.00
4.2.1.5	FONDOS DISTINTOS DE APORTACIONES	0.00	0.00	0.00	0.00	0.00
4.2.2	TRANSFERENCIAS, ASIGNACIONES, SUBSIDIOS Y SUBVENCIÓNES, Y PENSIONES Y JUBILACIONES	0.00	37,417,771.87	37,417,771.87	0.00	0.00
4.2.2.1	TRANSFERENCIAS Y ASIGNACIONES	0.00	0.00	0.00	0.00	0.00
4.2.2.2	TRANSFERENCIAS DEL SECTOR PÚBLICO (DEROGADA)	0.00	0.00	0.00	0.00	0.00
4.2.2.3	SUBSIDIOS Y SUBVENCIÓNES	0.00	0.00	0.00	0.00	0.00
4.2.2.4	AYUDAS SOCIALES (DEROGADA)	0.00	0.00	0.00	0.00	0.00
4.2.2.5	PENSIONES Y JUBILACIONES	0.00	37,417,771.87	37,417,771.87	0.00	0.00
4.2.2.6	TRANSFERENCIAS DEL EXTERIOR (DEROGADA)	0.00	0.00	0.00	0.00	0.00
4.2.2.7	TRANSFERENCIAS DEL FONDO MEXICANO DEL PETRÓLEO PARA LA ESTABILIZACIÓN Y EL DESARROLLO	0.00	0.00	0.00	0.00	0.00
4.3	OTROS INGRESOS Y BENEFICIOS	0.00	788,152.05	788,152.05	0.00	0.00
4.3.1	INGRESOS FINANCIEROS	0.00	0.00	0.00	0.00	0.00
4.3.1.1	INTERESES (GANADOR DE TÍTULOS, VALORES Y DEMÁS INSTRUMENTOS FINANCIEROS)	0.00	0.00	0.00	0.00	0.00
4.3.1.9	OTROS INGRESOS FINANCIEROS	0.00	0.00	0.00	0.00	0.00
4.3.2	INCREMENTO POR VARIACIÓN DE INVENTARIOS	0.00	0.00	0.00	0.00	0.00
4.3.2.1	INCREMENTO POR VARIACIÓN DE INVENTARIOS DE MERCANCIAS PARA VENTA	0.00	0.00	0.00	0.00	0.00
4.3.2.2	INCREMENTO POR VARIACIÓN DE INVENTARIOS DE MERCANCIAS TERMINADAS	0.00	0.00	0.00	0.00	0.00
4.3.2.3	INCREMENTO POR VARIACIÓN DE INVENTARIOS DE MERCANCIAS EN PROCESO DE ELABORACIÓN	0.00	0.00	0.00	0.00	0.00
4.3.2.4	INCREMENTO POR VARIACIÓN DE INVENTARIOS DE MATERIAS PRIMAS, MATERIALES Y SUMINISTROS PARA PRODUCCIÓN	0.00	0.00	0.00	0.00	0.00
4.3.2.5	INCREMENTO POR VARIACIÓN DE ALMACÉN DE MATERIAS PRIMAS, MATERIALES Y SUMINISTROS DE CONSUMO	0.00	0.00	0.00	0.00	0.00
4.3.3	DISMINUCIÓN DEL EXCESO DE ESTIMACIONES POR PÉRDIDA O DETERIORO U OBSOLESCENCIA	0.00	0.00	0.00	0.00	0.00
4.3.3.1	DISMINUCIÓN DEL EXCESO DE ESTIMACIONES POR PÉRDIDA O DETERIORO U OBSOLESCENCIA	0.00	0.00	0.00	0.00	0.00
4.3.4	DISMINUCIÓN DEL EXCESO DE PROVISIONES	0.00	0.00	0.00	0.00	0.00
4.3.4.1	DISMINUCIÓN DEL EXCESO DE PROVISIONES	0.00	0.00	0.00	0.00	0.00
4.3.5	OTROS INGRESOS Y BENEFICIOS VARIOS	0.00	788,152.05	788,152.05	0.00	0.00
4.3.5.1	OTROS INGRESOS DE EJERCICIOS ANTERIORES (DEROGADA)	0.00	0.00	0.00	0.00	0.00
4.3.5.2	BONIFICACIONES Y DESCUENTOS OBTENIDOS	0.00	0.00	0.00	0.00	0.00
4.3.5.3	DIFERENCIAS POR TIPO DE CAMBIO A FAVOR	0.00	0.00	0.00	0.00	0.00
4.3.5.4	DIFERENCIAS DE COTIZACIONES A FAVOR EN VALORES NEGOCIABLES	0.00	0.00	0.00	0.00	0.00
4.3.5.5	RESULTADO POR POSICIÓN MONETARIA	0.00	0.00	0.00	0.00	0.00
4.3.5.6	UTILIDADES POR PARTICIPACIÓN PATRIMONIAL	0.00	0.00	0.00	0.00	0.00
4.3.5.7	DIFERENCIAS POR REESTRUCTURACIÓN DE DEUDA PÚBLICA A FAVOR	0.00	0.00	0.00	0.00	0.00
4.3.5.8	OTROS INGRESOS Y BENEFICIOS VARIOS	0.00	788,152.05	788,152.05	0.00	0.00
6	GASTOS Y OTRAS PÉRDIDAS	0.00	190,458,241.33	190,458,241.33	0.00	0.00

Balanza de Comprobación					
Del 01 de enero al 31 de marzo de 2020					
CÓDIGO	CUENTA CONTABLE	SALDO INICIAL	CARGOS	ABONOS	SALDO FINAL
5.1	GASTOS DE FUNCIONAMIENTO	0.00	7,544,558.87	7,544,558.97	0.00
5.1.1	SERVICIOS PERSONALES	0.00	4,818,990.46	4,818,980.43	0.00
5.1.1.1	REMUNERACIONES AL PERSONAL DE CARÁCTER PERMANENTE	0.00	3,685,721.43	3,685,721.43	0.00
5.1.1.2	REMUNERACIONES AL PERSONAL DE CARÁCTER TRANSITORIO	0.00	482,449.08	482,449.08	0.00
5.1.1.3	REMUNERACIONES ADICIONALES Y ESPECIALES	0.00	420,184.95	420,184.95	0.00
5.1.1.4	SEGURIDAD SOCIAL	0.00	248,625.03	248,625.03	0.00
5.1.1.5	OTRAS PRESTACIONES SOCIALES Y ECONÓMICAS	0.00	0.00	0.00	0.00
5.1.1.6	PAGO DE ESTÍMULOS A SERVIDORES PÚBLICOS	0.00	0.00	0.00	0.00
5.1.2	MATERIALES Y SUMINISTROS	0.00	780,441.71	789,441.71	0.00
5.1.2.1	MATERIALES DE ADMINISTRACIÓN, EMISIÓN DE DOCUMENTOS Y ARTÍCULOS OFICIALES	0.00	104,488.92	104,488.92	0.00
5.1.2.2	ALIMENTOS Y UTENSILIOS	0.00	359,255.35	359,255.35	0.00
5.1.2.3	MATERIAS PRIMAS Y MATERIALES DE PRODUCCIÓN Y COMERCIALIZACIÓN	0.00	0.00	0.00	0.00
5.1.2.4	MATERIALES Y ARTÍCULOS DE CONSTRUCCIÓN Y DE REPARACIÓN	0.00	1,635.55	1,635.55	0.00
5.1.2.5	PRODUCTOS QUÍMICOS, FARMACÉUTICOS Y DE LABORATORIO	0.00	0.00	0.00	0.00
5.1.2.6	COMBUSTIBLES, LUBRICANTES Y ADITIVOS	0.00	317,240.38	317,240.38	0.00
5.1.2.7	VESTUARIO, BLANCOS, PRENDAS DE PROTECCIÓN Y ARTÍCULOS DEPORTIVOS	0.00	0.00	0.00	0.00
5.1.2.8	MATERIALES Y SUMINISTROS PARA SEGURIDAD	0.00	0.00	0.00	0.00
5.1.2.9	HERRAMIENTAS, REFACCIONES Y ACCESORIOS MENORES	0.00	6,841.51	6,841.51	0.00
5.1.3	SERVICIOS GENERALES	0.00	1,938,156.77	1,938,156.77	0.00
5.1.3.1	SERVICIOS BÁSICOS	0.00	110,204.89	110,204.89	0.00
5.1.3.2	SERVICIOS DE ARRENDAMIENTO	0.00	13,920.00	13,920.00	0.00
5.1.3.3	SERVICIOS PROFESIONALES, CIENTÍFICOS Y TÉCNICOS Y OTROS SERVICIOS	0.00	564,337.46	564,337.46	0.00
5.1.3.4	SERVICIOS FINANCIEROS, BANCARIOS Y COMERCIALES	0.00	175,364.16	175,364.16	0.00
5.1.3.5	SERVICIOS DE INSTALACIÓN, REPARACIÓN, MANTENIMIENTO Y CONSERVACIÓN	0.00	1,286,049.14	1,286,049.14	0.00
5.1.3.6	SERVICIOS DE COMUNICACIÓN SOCIAL Y PUBLICIDAD	0.00	0.00	0.00	0.00
5.1.3.7	SERVICIOS DE TRASLADO Y VIÁTICOS	0.00	57,621.78	57,621.78	0.00
5.1.3.8	SERVICIOS OFICIALES	0.00	898.00	898.00	0.00
5.1.3.9	OTROS SERVICIOS GENERALES	0.00	129,540.38	129,540.38	0.00
5.2	TRANSFERENCIAS, ASIGNACIONES, SUBSIDIOS Y OTRAS AYUDAS	0.00	92,543,672.32	92,543,672.32	0.00
5.2.1	TRANSFERENCIAS INTERNAS Y ASIGNACIONES AL SECTOR PÚBLICO	0.00	0.00	0.00	0.00
5.2.1.1	ASIGNACIONES AL SECTOR PÚBLICO	0.00	0.00	0.00	0.00
5.2.1.2	TRANSFERENCIAS INTERNAS AL SECTOR PÚBLICO	0.00	0.00	0.00	0.00
5.2.2	TRANSFERENCIAS AL RESTO DEL SECTOR PÚBLICO	0.00	0.00	0.00	0.00
5.2.2.1	TRANSFERENCIAS A ENTIDADES PARAESTATALES	0.00	0.00	0.00	0.00
5.2.2.2	TRANSFERENCIAS A ENTIDADES FEDERATIVAS Y MUNICIPIOS	0.00	0.00	0.00	0.00
5.2.3	SUBSIDIOS Y SUBVENCIONES	0.00	0.00	0.00	0.00
5.2.3.1	SUBSIDIOS	0.00	0.00	0.00	0.00
5.2.3.2	SUBVENCIONES	0.00	0.00	0.00	0.00
5.2.4	AYUDAS SOCIALES	0.00	40,086.52	40,086.52	0.00
5.2.4.1	AYUDAS SOCIALES A PERSONAS	0.00	0.00	0.00	0.00
5.2.4.2	BECAS	0.00	0.00	0.00	0.00
5.2.4.3	AYUDAS SOCIALES A INSTITUCIONES	0.00	40,086.52	40,086.52	0.00
5.2.4.4	AYUDAS SOCIALES POR DESASTRES NATURALES Y OTROS SINISTROS	0.00	0.00	0.00	0.00
5.2.5	PENSIONES Y JUBILACIONES	0.00	92,503,585.80	92,503,585.80	0.00
5.2.5.1	PENSIONES	0.00	92,503,585.80	92,503,585.80	0.00
5.2.5.2	JUBILACIONES	0.00	0.00	0.00	0.00
5.2.5.3	OTRAS PENSIONES Y JUBILACIONES	0.00	0.00	0.00	0.00
5.2.6	TRANSFERENCIAS A FIDEICOMISOS, MANDATOS Y CONTRATOS ANÁLOGOS	0.00	0.00	0.00	0.00
5.2.6.1	TRANSFERENCIAS A FIDEICOMISOS, MANDATOS Y CONTRATOS ANÁLOGOS AL GOBIERNO	0.00	0.00	0.00	0.00
5.2.6.2	TRANSFERENCIAS A FIDEICOMISOS, MANDATOS Y CONTRATOS ANÁLOGOS A ENTIDADES PARAESTATALES	0.00	0.00	0.00	0.00
5.2.7	TRANSFERENCIAS A LA SEGURIDAD SOCIAL	0.00	0.00	0.00	0.00
5.2.7.1	TRANSFERENCIAS POR OBLIGACIONES DE LEY	0.00	0.00	0.00	0.00
5.2.8	DONATIVOS	0.00	0.00	0.00	0.00
5.2.8.1	DONATIVOS A INSTITUCIONES SIN FINES DE LUCRO	0.00	0.00	0.00	0.00
5.2.8.2	DONATIVOS A ENTIDADES FEDERATIVAS Y MUNICIPIOS	0.00	0.00	0.00	0.00
5.2.8.3	DONATIVOS A FIDEICOMISO, MANDATOS Y CONTRATOS ANÁLOGOS PRIVADOS	0.00	0.00	0.00	0.00
5.2.8.4	DONATIVOS A FIDEICOMISO, MANDATOS Y CONTRATOS ANÁLOGOS ESTATALES	0.00	0.00	0.00	0.00
5.2.8.5	DONATIVOS INTERNACIONALES	0.00	0.00	0.00	0.00
5.2.9	TRANSFERENCIAS AL EXTERIOR	0.00	0.00	0.00	0.00
5.2.9.1	TRANSFERENCIAS AL EXTERIOR A GOBIERNO EXTRANJEROS Y ORGANISMOS INTERNACIONALES	0.00	0.00	0.00	0.00
5.2.9.2	TRANSFERENCIAS AL SECTOR PRIVADO EXTERNO	0.00	0.00	0.00	0.00
5.3	PARTICIPACIONES Y APORTACIONES	0.00	0.00	0.00	0.00
5.3.1	PARTICIPACIONES	0.00	0.00	0.00	0.00
5.3.1.1	PARTICIPACIONES DE LA FEDERACIÓN A ENTIDADES FEDERATIVAS Y MUNICIPIOS	0.00	0.00	0.00	0.00
5.3.1.2	PARTICIPACIONES DE LAS ENTIDADES FEDERATIVAS A LOS MUNICIPIOS	0.00	0.00	0.00	0.00
5.3.2	APORTACIONES	0.00	0.00	0.00	0.00
5.3.2.1	APORTACIONES DE LA FEDERACIÓN A ENTIDADES FEDERATIVAS Y MUNICIPIOS	0.00	0.00	0.00	0.00
5.3.2.2	APORTACIONES DE LAS ENTIDADES FEDERATIVAS A LOS MUNICIPIOS	0.00	0.00	0.00	0.00
5.3.3	CONVENIOS	0.00	0.00	0.00	0.00
5.3.3.1	CONVENIOS DE REASIGNACIÓN	0.00	0.00	0.00	0.00
5.3.3.2	CONVENIOS DE DESCENTRALIZACIÓN Y OTROS	0.00	0.00	0.00	0.00
5.4	INTERESES, COMISIONES Y OTROS GASTOS DE LA DEUDA PÚBLICA	0.00	0.00	0.00	0.00
5.4.1	INTERESES DE LA DEUDA PÚBLICA	0.00	0.00	0.00	0.00

Balanza de Comprobación						
Del 01 de enero al 31 de marzo de 2020						
CÓDIGO	CUENTA CONTABLE	SALDO INICIAL	CARGOS	ABONOS	SALDO FINAL	
5.4.1.1	INTERESES DE LA DEUDA PÚBLICA INTERNA	0.00	0.00	0.00	0.00	0.00
5.4.1.2	INTERESES DE LA DEUDA PÚBLICA EXTERNA	0.00	0.00	0.00	0.00	0.00
5.4.2	COMISIONES DE LA DEUDA PÚBLICA	0.00	0.00	0.00	0.00	0.00
5.4.2.1	COMISIONES DE LA DEUDA PÚBLICA INTERNA	0.00	0.00	0.00	0.00	0.00
5.4.2.2	COMISIONES DE LA DEUDA PÚBLICA EXTERNA	0.00	0.00	0.00	0.00	0.00
5.4.3	GASTOS DE LA DEUDA PÚBLICA	0.00	0.00	0.00	0.00	0.00
5.4.3.1	GASTOS DE LA DEUDA PÚBLICA INTERNA	0.00	0.00	0.00	0.00	0.00
5.4.3.2	GASTOS DE LA DEUDA PÚBLICA EXTERNA	0.00	0.00	0.00	0.00	0.00
5.4.4	COSTO POR COBERTURAS	0.00	0.00	0.00	0.00	0.00
5.4.4.1	COSTO POR COBERTURAS	0.00	0.00	0.00	0.00	0.00
5.4.5	APOYOS FINANCIEROS	0.00	0.00	0.00	0.00	0.00
5.4.5.1	APOYOS FINANCIEROS A INTERMEDIARIOS	0.00	0.00	0.00	0.00	0.00
5.4.5.2	APOYO FINANCIEROS A AHORRADORES Y DEUDORES DEL SISTEMA FINANCIERO NACIONAL	0.00	0.00	0.00	0.00	0.00
5.5	OTROS GASTOS Y PÉRDIDAS EXTRAORDINARIAS	0.00	338,010.04	328,010.04	0.00	0.00
5.5.1	ESTIMACIONES, DEPRECIACIONES, DETERIOROS, OBSOLESCENCIA Y AMORTIZACIONES	0.00	317,385.09	317,385.09	0.00	0.00
5.5.1.1	ESTIMACIONES POR PÉRDIDA O DETERIORO DE ACTIVOS CIRCULANTES	0.00	0.00	0.00	0.00	0.00
5.5.1.2	ESTIMACIONES POR PÉRDIDA O DETERIORO DE ACTIVO NO CIRCULANTE	0.00	0.00	0.00	0.00	0.00
5.5.1.3	DEPRECIACIÓN DE BIENES INMUEBLES	0.00	262,976.34	262,976.34	0.00	0.00
5.5.1.4	DEPRECIACIÓN DE INFRAESTRUCTURA	0.00	0.00	0.00	0.00	0.00
5.5.1.5	DEPRECIACIÓN DE BIENES MUEBLES	0.00	54,408.75	54,408.75	0.00	0.00
5.5.1.6	DETERIORO DE LOS ACTIVOS BIOLÓGICOS	0.00	0.00	0.00	0.00	0.00
5.5.1.7	AMORTIZACIÓN DE ACTIVOS INTANGIBLES	0.00	0.00	0.00	0.00	0.00
5.5.1.8	DISMINUCIÓN DE BIENES POR PÉRDIDA, OBSOLESCENCIA Y DETERIORO	0.00	0.00	0.00	0.00	0.00
5.5.2	PROVISIONES	0.00	0.00	0.00	0.00	0.00
5.5.2.1	PROVISIONES DE PASIVOS A CORTO PLAZO	0.00	0.00	0.00	0.00	0.00
5.5.2.2	PROVISIONES DE PASIVOS A LARGO PLAZO	0.00	0.00	0.00	0.00	0.00
5.5.3	DISMINUCIÓN DE INVENTARIOS	0.00	10,624.19	10,624.19	0.00	0.00
5.5.3.1	DISMINUCIÓN DE INVENTARIOS DE MERCANCIAS PARA VENTA	0.00	0.00	0.00	0.00	0.00
5.5.3.2	DISMINUCIÓN DE INVENTARIOS DE MERCANCIAS TERMINADAS	0.00	0.00	0.00	0.00	0.00
5.5.3.3	DISMINUCIÓN DE INVENTARIOS DE MERCANCIAS EN PROCESO DE ELABORACIÓN	0.00	0.00	0.00	0.00	0.00
5.5.3.4	DISMINUCIÓN DE INVENTARIOS DE MATERIAS PRIMAS, MATERIALES Y SUMINISTROS PARA PRODUCCIÓN	0.00	0.00	0.00	0.00	0.00
5.5.3.5	DISMINUCIÓN DE ALMACÉN DE MATERIALES Y SUMINISTROS DE CONSUMO	0.00	10,624.19	10,624.19	0.00	0.00
5.5.4	AUMENTO POR INSUFICIENCIA DE ESTIMACIONES POR PÉRDIDA O DETERIORO U OBSOLESCENCIA	0.00	0.00	0.00	0.00	0.00
5.5.4.1	AUMENTO POR INSUFICIENCIA DE ESTIMACIONES POR PÉRDIDA O DETERIORO U OBSOLESCENCIA	0.00	0.00	0.00	0.00	0.00
5.5.5	AUMENTO POR INSUFICIENCIA DE PROVISIONES	0.00	0.00	0.00	0.00	0.00
5.5.5.1	AUMENTO POR INSUFICIENCIA DE PROVISIONES	0.00	0.00	0.00	0.00	0.00
5.5.9	OTROS GASTOS	0.00	0.16	0.16	0.00	0.00
5.5.9.1	GASTOS DE EJERCICIOS ANTERIORES	0.00	0.00	0.00	0.00	0.00
5.5.9.2	PÉRDIDAS POR RESPONSABILIDADES	0.00	0.00	0.00	0.00	0.00
5.5.9.3	BONIFICACIONES Y DESCUENTOS OTORGADOS	0.00	0.00	0.00	0.00	0.00
5.5.9.4	DIFERENCIAS POR TIPO DE CAMBIO NEGATIVAS	0.00	0.00	0.00	0.00	0.00
5.5.9.5	DIFERENCIAS DE COTIZACIONES NEGATIVAS EN VALORES NEGOCIABLES	0.00	0.00	0.00	0.00	0.00
5.5.9.6	RESULTADO POR POSICIÓN MONETARIA	0.00	0.00	0.00	0.00	0.00
5.5.9.7	PÉRDIDAS POR PARTICIPACIÓN PATRIMONIAL	0.00	0.00	0.00	0.00	0.00
5.5.9.8	DIFERENCIAS POR REESTRUCTURACIÓN DE DEUDA PÚBLICA NEGATIVAS	0.00	0.00	0.00	0.00	0.00
5.5.9.9	OTROS GASTOS VARIOS	0.00	0.16	0.16	0.00	0.00
5.6	INVERSIÓN PÚBLICA	0.00	0.00	0.00	0.00	0.00
5.6.1	INVERSIÓN PÚBLICA NO CAPITALIZABLE	0.00	0.00	0.00	0.00	0.00
5.6.1.1	CONSTRUCCIÓN EN BIENES NO CAPITALIZABLE	0.00	0.00	0.00	0.00	0.00
7	CUENTAS DE ORDEN CONTABLES	0.00	0.00	0.00	0.00	0.00
7.1	VALORES	0.00	0.00	0.00	0.00	0.00
7.1.1	VALORES EN CUSTODIA	0.00	0.00	0.00	0.00	0.00
7.1.2	CUSTODIA DE VALORES	0.00	0.00	0.00	0.00	0.00
7.1.3	INSTRUMENTOS DE CRÉDITO PRESTADOS A FORMADORES DE MERCADO	0.00	0.00	0.00	0.00	0.00
7.1.4	PRÉSTAMO DE INSTRUMENTOS DE CRÉDITO A FORMADORES DE MERCADO Y SU GARANTÍA	0.00	0.00	0.00	0.00	0.00
7.1.5	INSTRUMENTOS DE CRÉDITO RECIBIDOS EN GARANTÍA DE LOS FORMADORES DE MERCADO	0.00	0.00	0.00	0.00	0.00
7.1.6	GARANTÍA DE CRÉDITOS RECIBIDOS DE LOS FORMADORES DE MERCADO	0.00	0.00	0.00	0.00	0.00
7.2	EMISIÓN DE OBLIGACIONES	0.00	0.00	0.00	0.00	0.00
7.2.1	AUTORIZACIÓN PARA LA EMISIÓN DE BONOS, TÍTULOS Y VALORES DE LA DEUDA PÚBLICA INTERNA	0.00	0.00	0.00	0.00	0.00
7.2.2	AUTORIZACIÓN PARA LA EMISIÓN DE BONOS, TÍTULOS Y VALORES DE LA DEUDA PÚBLICA EXTERNA	0.00	0.00	0.00	0.00	0.00
7.2.3	EMISIONES AUTORIZADAS DE LA DEUDA PÚBLICA INTERNA Y EXTERNA	0.00	0.00	0.00	0.00	0.00
7.2.4	SUSCRIPCIÓN DE CONTRATOS DE PRÉSTAMOS Y OTRAS OBLIGACIONES DE LA DEUDA PÚBLICA INTERNA	0.00	0.00	0.00	0.00	0.00
7.2.5	SUSCRIPCIÓN DE CONTRATOS DE PRÉSTAMOS Y OTRAS OBLIGACIONES DE LA DEUDA PÚBLICA EXTERNA	0.00	0.00	0.00	0.00	0.00
7.2.6	CONTRATOS DE PRÉSTAMOS Y OTRAS OBLIGACIONES DE LA DEUDA PÚBLICA INTERNA Y EXTERNA	0.00	0.00	0.00	0.00	0.00
7.3	AVALES Y GARANTÍAS	0.00	0.00	0.00	0.00	0.00
7.3.1	AVALES AUTORIZADOS	0.00	0.00	0.00	0.00	0.00
7.3.2	AVALES FIRMADOS	0.00	0.00	0.00	0.00	0.00
7.3.3	FIANZAS Y GARANTÍAS RECIBIDAS POR DEUDAS A COBRAR	0.00	0.00	0.00	0.00	0.00
7.3.4	FIANZAS Y GARANTÍAS RECIBIDAS	0.00	0.00	0.00	0.00	0.00
7.3.5	FIANZAS OTORGADAS PARA RESPALDAR OBLIGACIONES NO FISCAL DEL GOBIERNO	0.00	0.00	0.00	0.00	0.00
7.3.6	FIANZAS OTORGADAS DEL GOBIERNO PARA RESPALDAR OBLIGACIONES NO FISCAL	0.00	0.00	0.00	0.00	0.00
7.4	JUICIOS	0.00	0.00	0.00	0.00	0.00
7.4.1	DEMANDAS JUDICIAL EN PROCESO DE RESOLUCIÓN	0.00	0.00	0.00	0.00	0.00

Balanza de Comprobación Del 01 de enero al 31 de marzo de 2020					
CÓDIGO	CUENTA CONTABLE	SALDO INICIAL	CARGOS	ABONOS	SALDO FINAL
7.4.2	RESOLUCIÓN DE DEMANDAS EN PROCESO JUDICIAL	0.00	0.00	0.00	0.00
7.5	INVERSIÓN MEDIANTE PROYECTOS PARA PRESTACIÓN DE SERVICIOS (PPS) Y SIMILARES	0.00	0.00	0.00	0.00
7.5.1	CONTRATOS PARA INVERSIÓN MEDIANTE PROYECTOS PARA PRESTACIÓN DE SERVICIOS (PPS) Y SIMILARES	0.00	0.00	0.00	0.00
7.5.2	INVERSIÓN PÚBLICA CONTRATADA MEDIANTE PROYECTOS PARA PRESTACIÓN DE SERVICIOS (PPS) Y SIMILARES	0.00	0.00	0.00	0.00
7.6	BIENES EN CONCESIONADOS O EN COMODATO	0.00	0.00	0.00	0.00
7.6.1	BIENES BAJO CONTRATO EN CONCESIÓN	0.00	0.00	0.00	0.00
7.6.2	CONTRATO DE CONCESIÓN POR BIENES	0.00	0.00	0.00	0.00
7.6.3	BIENES BAJO CONTRATO EN COMODATO	0.00	0.00	0.00	0.00
7.6.4	CONTRATO DE COMODATO POR BIENES	0.00	0.00	0.00	0.00

Nota de Gestión Administrativa 17
De conformidad con la nota de gestión administrativa número 17 la Información Contable deberá estar firmada en cada página de la misma e incluir al final la siguiente leyenda: "Bajo protesta de decir verdad declaramos que los Estados Financieros y sus notas son razonablemente correctos y son responsabilidad del emisor"

LIC. JOSÉ LUIS MORENO AGUIRRE
DIRECTOR GENERAL

ING. ALEJANDRO DE VALLE MOLINA
ENCARGADO DEL DEPTO. DE CONTABILIDAD Y ADMINISTRATIVO

INSTITUTO DE PENSIONES PARA LOS TRABAJADORES AL SERVICIO DEL ESTADO Balanza de Comprobación Del 01 de enero al 31 de marzo de 2020				
CUENTA CONTABLE	SALDO INICIAL	CARGOS	ABONOS	SALDO FINAL
CUENTAS DE ORDEN PRESUPUESTARIAS	0.00	1,141,794,047.39	1,141,794,047.39	0.00
LEY DE INGRESOS	0.00	256,921,349.78	256,921,349.78	0.00
LEY DE INGRESOS ESTIMADA	0.00	170,961,455.00	0.00	170,961,455.00
LEY DE INGRESOS POR EJECUTAR	0.00	42,964,947.39	170,961,455.00	128,026,507.61
MODIFICACIONES A LA LEY DE INGRESOS ESTIMADA	0.00	0.00	0.00	0.00
LEY DE INGRESOS DEVENGADA	0.00	42,964,947.39	42,964,947.39	0.00
LEY DE INGRESOS RECAUDADA	0.00	0.00	42,964,947.39	42,964,947.39
PRESUPUESTO DE EGRESOS	0.00	884,872,697.61	884,872,697.61	0.00
PRESUPUESTO DE EGRESOS APROBADO	0.00	0.00	480,544,286.00	480,544,286.00
PRESUPUESTO DE EGRESOS POR EJERCER	0.00	481,171,887.27	100,665,352.42	380,306,334.85
MODIFICACIONES AL PRESUPUESTO DE EGRESOS APROBADO	0.00	627,401.27	627,401.27	0.00
PRESUPUESTO DE EGRESOS COMPROMETIDO	0.00	100,237,951.15	100,237,951.15	0.00
PRESUPUESTO DE EGRESOS DEVENGADO	0.00	100,237,951.15	100,237,951.15	0.00
PRESUPUESTO DE EGRESOS EJERCIDO	0.00	100,237,951.15	102,359,755.82	-2,121,804.47
PRESUPUESTO DE EGRESOS PAGADO	0.00	102,359,755.82	0.00	102,359,755.82

Nota de Gestión Administrativa 17
De conformidad con la nota de gestión administrativa número 17 la Información Contable deberá estar firmada en cada página de la misma e incluir al final la siguiente leyenda: "Bajo protesta de decir verdad declaramos que los Estados Financieros y sus notas son razonablemente correctos y son responsabilidad del emisor"

LIC. JOSÉ LUIS MORENO AGUIRRE
DIRECTOR GENERAL

ING. ALEJANDRO DE VALLE MOLINA
ENCARGADO DEL DEPTO. DE CONTABILIDAD Y ADMINISTRATIVO

INFORMACIÓN CONTABLE

**XI.- INFORME O DICTAMEN DE LOS
PROFESIONALES DE AUDITORÍA
INDEPENDIENTES O, EN SU CASO, UNA
DECLARATORIA DE LOS ÓRGANOS
INTERNOS DE CONTROL**



Ramos Rada y Asociados, S.C.

CONTADORES PÚBLICOS, ASESORES FISCALES Y AUDITORES

Saltillo Coahuila a 29 de mayo del 2020

**SECRETARIA DE FISCALIZACIÓN Y RENDICIÓN DE CUENTAS
C. LIC. TERESA GUAJARDO BERLANGA
P R E S E N T E.-**

He examinado los estados de situación financiera de **INSTITUTO DE PENSIONES PARA LOS TRABAJADORES AL SERVICIO DEL ESTADO**, organismo público descentralizado del Gobierno del Estado de Coahuila al 31 de marzo del 2020 y los estados de variaciones en el patrimonio y los estados de flujos de efectivo, por el periodo del 1 de enero al 31 de marzo 2020. Dichos estados financieros son responsabilidad de la administración del instituto. Mi responsabilidad consiste en expresar una opinión sobre los mismos con base a la auditoría realizada.


Mi examen fue realizado de acuerdo con las Normas y Procedimientos de Auditoría y normas para atestiguar, emitidos por el Instituto Mexicano de Contadores Públicos, A.C., las cuales requieren que la auditoría sea planeada y realizada de tal manera que permita obtener una seguridad razonable de que los Estados Financieros no contienen errores importantes, y de que están preparados, en caso como el presente, de acuerdo con las políticas contables aplicables a entidades gubernamentales. La auditoría consiste en el examen, con la base en pruebas selectivas, de la evidencia que soporta las cifras y revelaciones de los estados financieros; asimismo, incluye la evaluación de las Normas de Información Financiera utilizadas, de las estimaciones significativas efectuadas por la administración y de la presentación de los Estados Financieros tomados en su conjunto. Considero que mis exámenes proporcionan una base razonable para sustentar mi opinión.

Los Estados Financieros que se acompañan fueron sobre la base de lo devengado, en congruencia con las prácticas contables aplicables a entidades.

Opinión

En mi opinión, los estados financieros antes mencionados presentan razonablemente, en todos los aspectos importantes, la situación financiera de **INSTITUTO DE PENSIONES PARA LOS TRABAJADORES AL SERVICIO DEL ESTADO** del 1º de enero al 31 de marzo del 2020.

RAMOS RADA Y ASOCIADOS, S.C.


C.P. Eduardo Zermefio Rocha
Asociado

**LUIS G. BANUET No. 13 COL. RÍO BRAVO C.P. 25220
TELS: 416-39-79 Y 439-37-46 SALTILLO, COAHUILA.**



MIGUEL ÁNGEL RIQUELME SOLÍS

Gobernador del Estado de Coahuila de Zaragoza

JOSÉ MARÍA FRAUSTRO SILLER

Secretario de Gobierno y Director del Periódico Oficial

ROBERTO OROZCO AGUIRRE

Subdirector del Periódico Oficial

De acuerdo con el artículo 90 de la Ley de Hacienda para el Estado de Coahuila de Zaragoza, los servicios prestados por el Periódico Oficial del Gobierno del Estado causarán derechos conforme a la siguiente tarifa:

I. Avisos judiciales y administrativos:

1. Por cada palabra en primera o única inserción, \$2.00 (DOS PESOS 00/100 M.N.).
2. Por cada palabra en inserciones subsecuentes, \$1.50 (UN PESO 50/100 M.N.).

II. Por publicación de aviso de registro de fierro de herrar, arete o collar o cancelación de los mismos, señal de sangre o venta, \$699.00 (SEISCIENTOS NOVENTA Y NUEVE PESOS 00/100 M.N.).

III. Publicación de balances o estados financieros, \$950.00.00 (NOVECIENTOS CINCUENTA PESOS 00/100 M.N.).

IV. Suscripciones:

1. Por un año, \$2,601.00 (DOS MIL SEISCIENTOS Y UN PESOS 00/100 M.N.).
2. Por seis meses, \$1,301.00 (UN MIL TRESCIENTOS Y UN PESOS 00/100 M.N.).
3. Por tres meses, \$687.00 (SEISCIENTOS OCHENTA Y SIETE PESOS 00/100 M.N.).

V. Número del día, \$28.00 (VEINTIOCHO PESOS 00/100 M.N.).

VI. Números atrasados hasta 6 años, \$98.00 (NOVENTA Y OCHO PESOS 00/100 M.N.).

VII. Números atrasados de más de 6 años, \$196.00 (CIENTO NOVENTA Y SEIS PESOS 00/100 M.N.).

VIII. Códigos, leyes, reglamentos, suplementos o ediciones de más de 24 páginas, \$350.00 (TRESCIENTOS CINCUENTA PESOS 00/100 M.N.).

IX. Por costo de tipografía relativa a los fierros de registro, arete o collar por cada figura, \$699.00 (SEISCIENTOS NOVENTA Y NUEVE PESOS 00/100 M.N.).

Tarifas vigentes a partir del 01 de Enero de 2020.

El Periódico Oficial se publica ordinariamente los martes y viernes, pudiéndose hacer las ediciones extraordinarias cuando el trabajo así lo amerite.

Calle Hidalgo Esquina con Reynosa No. 510 Altos, Col. República Oriente, Código Postal 25280, Saltillo, Coahuila.

Teléfono: 01 (844) 4 30 82 40

Horario de Atención: Lunes a Viernes de 08:00 a 15:00 horas.

Página de Internet del Gobierno de Coahuila: www.coahuila.gob.mx

Página de Internet del Periódico Oficial: periodico.sfcoahuila.gob.mx

Correo Electrónico del Periódico Oficial: periodico.coahuiladezaragoza@outlook.es

Correo Electrónico para publicación de edictos: periodico.edictos@outlook.com

Paga Fácil Coahuila: www.pagafacil.gob.mx