



PRIMERA SECCION

ORGANO DEL GOBIERNO CONSTITUCIONAL DEL ESTADO
INDEPENDIENTE, LIBRE Y SOBERANO DE COAHUILA DE
ZARAGOZA



PERIODICO OFICIAL

TOMO CXXVIII

Saltillo, Coahuila de Zaragoza, martes 22 de junio de 2021

número 50

REGISTRADO COMO ARTÍCULO DE SEGUNDA CLASE EL DÍA 7 DE DICIEMBRE DE 1921.
FUNDADO EN EL AÑO DE 1860
LAS LEYES, DECRETOS Y DEMÁS DISPOSICIONES SUPERIORES SON OBLIGATORIAS POR EL HECHO
DE PUBLICARSE EN ESTE PERIÓDICO

MIGUEL ÁNGEL RIQUELME SOLÍS
Gobernador del Estado de Coahuila de Zaragoza

**FERNANDO DONATO DE LAS FUENTES
HERNÁNDEZ**
Secretario de Gobierno y Director del Periódico Oficial

I N D I C E

PODER EJECUTIVO DEL ESTADO

| | |
|--|----|
| ACUERDO aprobado por el R. Ayuntamiento de Arteaga, Coahuila de Zaragoza. | 2 |
| INFORME de Avance de Gestión Financiera del Cuarto Trimestre 2020 y del Primer Trimestre 2021 del municipio de Acuña, Coahuila de Zaragoza. | 8 |
| ESTADOS Financieros del mes de Febrero y sus adecuaciones presupuestales del Ejercicio Fiscal 2021 del municipio de San Juan de Sabinas, Coahuila de Zaragoza. | 39 |



GOBIERNO MUNICIPAL LIBRE, AUTÓNOMO Y REPUBLICANO
DE ARTEAGA COAHUILA DE ZARAGOZA.

"2021, Año del reconocimiento al trabajo del personal de Salud por su lucha contra el COVID-19"



S.R.A.A/643/2021
ASUNTO: CERTIFICACIÓN

EL QUE SUSCRIBE, ING. JESUS FILIBERTO URBINA GARCIA, SECRETARIO DEL REPUBLICANO AYUNTAMIENTO DE ARTEAGA, COAHUILA DE ZARAGOZA MÉXICO Y CON FUNDAMENTO EN EL ARTÍCULO 126 FRACCIÓN XV DEL CÓDIGO MUNICIPAL DE COAHUILA DE ZARAGOZA:

CERTIFICO

Que en el Libro de Actas de Cabildo que lleva la Secretaría de este Republicano Ayuntamiento de Arteaga, Coahuila de Zaragoza; se encuentra asentada el Acta No. 067/2021, de fecha del día tres de Junio del año 2021, correspondiente a la Primera Sesión Ordinaria del mes de Junio de 2021 la que entre otros acuerdos contiene el siguiente:

ORDEN DEL DÍA

-
4. Aprobación del Dictamen de la comisión de Hacienda, Patrimonio y Cuenta Pública con el que se determina la viabilidad para que los remanentes o ingresos excedentes derivados de los Ingresos de Libre Disposición del Municipio de Arteaga sean destinados a un Fondo con el que puedan ejercerse proyectos de Inversión Pública Productiva.
-

Una vez dada lectura de los acuerdos celebrados en la Segunda Sesión Ordinaria del mes de Mayo 2021, el Presidente Municipal solicita continuar con el desahogo del orden del día, informando el Secretario que el **CUARTO PUNTO** consiste en la Aprobación del Dictamen de la comisión de Hacienda, Patrimonio y Cuenta Pública con el que se determina la viabilidad para que los remanentes o ingresos excedentes derivados de los Ingresos de Libre Disposición del Municipio de Arteaga sean destinados a un Fondo con el que puedan ejercerse proyectos de Inversión Pública Productiva.



GOBIERNO MUNICIPAL LIBRE, AUTÓNOMO Y REPUBLICANO
DE ARTEAGA COAHUILA DE ZARAGOZA.

"2021, Año del reconocimiento al trabajo del personal de Salud por su lucha contra el COVID-19"



El C. Everardo Duran Flores, Presidente Municipal; solicita al Lic. Juan Manuel Alemán Cepeda, Primer Regidor y Presidente de la Comisión de Hacienda, Patrimonio y Cuenta Pública presente el mencionado Dictamen, el cual se transcribe a continuación:

DICTAMEN CHPCP/032/2021

DICTÁMEN DE LA COMISIÓN DE HACIENDA, PATRIMONIO Y CUENTA PÚBLICA CON EL QUE SE DETERMINA LA VIABILIDAD PARA QUE LOS REMANENTES O INGRESOS EXCEDENTES DERIVADOS DE LOS INGRESOS DE LIBRE DISPOSICIÓN DEL MUNICIPIO DE ARTEAGA SEAN DESTINADOS A UN FONDO CON EL QUE PUEDAN EJERCERSE PROYECTOS DE INVERSIÓN PÚBLICA PRODUCTIVA.

H. CABILDO DEL DEL REPUBLICANO AYUNTAMIENTO DE ARTEAGA, COAHUILA DE ZARAGOZA, PRESENTE.-

LA COMISIÓN DE HACIENDA, PATRIMONIO Y CUENTA PÚBLICA somete a su consideración el presente Dictamen referente a la viabilidad para que los remanentes o ingresos excedentes derivados de los ingresos de libre disposición del Municipio sean destinados a un fondo con el que puedan ejercerse proyectos de inversión pública productiva, de acuerdo con los siguientes:

ANTECEDENTES

PRIMERO: Que el día 27 de abril de 2021, la Tesorera del Municipio de Arteaga, LIC. IRMA OLIVIA CAVAZOS GARZA, mediante el oficio número T.M.A./0129/2021, turnó a esta Comisión una solicitud "a fin de que se dictamine la viabilidad para que los ingresos excedentes derivados de los ingresos de libre disposición sean destinados a un fondo con el que puedan ejercerse proyectos de inversión pública productiva".

SEGUNDO: Dicha solicitud la realiza la LIC. IRMA OLIVIA CAVAZOS GARZA con base en el artículo 14, fracción II, inciso a), de la Ley de Disciplina Financiera de las Entidades Federativas y Municipios, que indica lo siguiente:

"Artículo 14.- Los Ingresos excedentes derivados de Ingresos de libre disposición de las Entidades Federativas, deberán ser destinados a los siguientes conceptos:

II. En su caso, el remanente para:

a) Inversión pública productiva, a través de un fondo que se constituya para tal efecto, con el fin de que los recursos correspondientes se ejerzan a más tardar en el ejercicio inmediato siguiente".

TERCERO: Indica la solicitud de la Tesorera Municipal que, según el citado ordenamiento jurídico, se entiende como inversión pública productiva:

"Artículo 2.- Para efectos de esta Ley, en singular o plural, se entenderá por:





GOBIERNO MUNICIPAL LIBRE, AUTÓNOMO Y REPUBLICANO
DE ARTEAGA COAHUILA DE ZARAGOZA.

"2021, Año del reconocimiento al trabajo del personal de Salud por su lucha contra el COVID-19"



XXV. Inversión pública productiva: toda erogación por la cual se genere, directa o indirectamente, un beneficio social, y adicionalmente, cuya finalidad específica sea: (i) la construcción, mejoramiento, rehabilitación y/o reposición de bienes de dominio público; (ii) la adquisición de bienes asociados al equipamiento de dichos bienes de dominio público, comprendidos de manera limitativa en los conceptos de mobiliario y equipo de administración, mobiliario y equipo educacional, equipo médico e instrumental médico y de laboratorio, equipo de defensa y seguridad, y maquinaria, de acuerdo al clasificador por objeto de gasto emitido por el Consejo Nacional de Armonización Contable, o (iii) la adquisición de bienes para la prestación de un servicio público específico, comprendidos de manera limitativa en los conceptos de vehículos de transporte público, terrenos y edificios no residenciales, de acuerdo al clasificador por objeto de gasto emitido por el Consejo Nacional de Armonización Contable".

CUARTO: En la misma solicitud se presenta un desglose derivado del estudio de las cuentas de la Presidencia Municipal de Arteaga que realizó la Tesorera del Municipio de Arteaga. En el mismo desglose se determinan los remanentes o ingresos excedentes derivados de los ingresos de libre disposición, que son los siguientes:

"Se cuenta con un saldo en Bancos al 31 de diciembre del 2020 de \$14,887,653.66 y un Pasivo de \$3,091,633.36.

De los \$14,887,653.66 un monto de \$1,366,369.90 provienen de Bancos con recursos etiquetados quedando un total de saldo como Libre Disposición de \$13,521,283.76

De los \$3,091,633.36 un monto de \$451,579.19 provienen de un Fondo de Retiro en cuentas etiquetadas quedando un total de pasivo a corto plazo al 31 de diciembre del 2020 fundamentado en el artículo 13 fracción VIII de la Ley de Disciplina Financiera por \$2,640,054.17

De los \$13,521,283.76 hay que descontar los pasivos por \$2,640,054.17 quedando un remanente de años anteriores por \$10,881,229.60.

Estos \$10,881,229.60 provienen de los ejercicios 2016, 2017, 2018, 2019 y 2020 de la siguiente manera:

| Recursos Etiquetados | Fondo de la Cuenta | 2012 | 2013 | 2014 | 2015 | 2016 | 2017 | 2018 | 2019 | 2020 | Total Saldo |
|-------------------------------|------------------------------|------------|------------|------|------------|------|------------|--------------|--------------|--------------|----------------------|
| CB0041 | Fondo de Retiro | 292,522.22 | 213,098.42 | 0.0 | | | 6,276.42 | 24,419.42 | 6,655.11 | | 522,916.17 |
| CB0044 | Exercitación 2014 | | | | 36,451.20 | | | | | | 36,451.20 |
| CB0046 | Fortalecimiento 2017 | | | | | | 61,428.24 | | | | 61,428.24 |
| CB0100 | Infraestructura 2020 | | | | | | | | 27,141.88 | | 27,141.88 |
| CB0200 | Fortalecimiento 2020 | | | | | | | | 682,989.49 | | 682,989.49 |
| Total | | | | | | | | | | | 1,366,369.90 |
| Recursos de Libre Disposición | | 2012 | 2013 | 2014 | 2015 | 2016 | 2017 | 2018 | 2019 | 2020 | Total Saldo |
| CB0028 | Recursos Propios | | | | | | | | 511,344.79 | | 511,344.79 |
| CB0035 | Recursos Propios | | | | | | | | 154,800.74 | | 154,800.74 |
| CB0032 | Saldo Recursos Propios | | | | | | 240,108.26 | | | | 240,108.26 |
| CB0074 | OPF Participable | | | | 794,551.89 | | | 4,848,009.81 | 2,043,511.42 | 3,701,226.04 | 10,988,299.76 |
| CB0088 | Recursos Propios | | | | | | 0.00 | 34,625.20 | | | 34,625.20 |
| CB0189 | Part Ramo 26/2016 | | | | | | | 11,231.18 | | | 11,231.18 |
| CB0205 | Part Ramo 26/2019 | | | | | | | | 21,876.22 | | 21,876.22 |
| CB0099 | Part Ramo 26/2020 | | | | | | | | 968,130.31 | | 968,130.31 |
| CB0102 | Recursos Propios de Ineg Púb | | | | | | | | 405,795.00 | | 405,795.00 |
| Total | | | | | | | | | | | 13,521,283.76 |
| Total Recursos | | | | | | | | | | | 14,887,653.66 |

Por ello determinamos que el saldo de remanentes de ejercicios anteriores corresponde a un monto de \$10,881,229.60 (Diez millones ochocientos ochenta y un mil doscientos veinte nueve pesos 60/100 m. n.)."



GOBIERNO MUNICIPAL LIBRE, AUTÓNOMO Y REPUBLICANO
DE ARTEAGA COAHUILA DE ZARAGOZA.

"2021, Año del reconocimiento al trabajo del personal de Salud por su lucha contra el COVID-19"



QUINTO: Que indica en la misma solicitud que el ejercicio de los recursos señalados en el párrafo anterior deben estar sujetos a la debida calendarización y programación; por lo que se insta al H. Cabildo a revisar y realizar lo conducente al respecto para el eficaz ejercicio de los recursos multicitados.

SEXTO: Que con fecha del día 8 del mes de Mayo del presente año, el Presidente de la Comisión, **LIC. JUAN MANUEL ALEMÁN CEPEDA**, emitió la correspondiente convocatoria a fin de que se suscitara la sesión de mérito para que se desahogara el tema anteriormente citado, conforme a los siguientes:

CONSIDERANDOS

PRIMERO: Que esta Comisión es competente para conocer del presente asunto de conformidad con los Artículos 107 y 112, fracción III, del Código Municipal para el Estado de Coahuila de Zaragoza.

SEGUNDO: Que la Tesorera Municipal de Arteaga es competente para *"elaborar y proponer al presidente municipal los proyectos de ley, reglamentos y de más disposiciones de carácter general que se requieran para el manejo de los asuntos financieros y tributarios del municipio, a efecto de su aprobación por el ayuntamiento y, en su caso, por la Legislatura. Proponer al Ayuntamiento las medidas o disposiciones tendientes a mejorar la hacienda pública del municipio"*, de conformidad con el artículo 19, fracción I, del Código Municipal para el Estado de Coahuila de Zaragoza, así como de *"vigilar y documentar toda ministración de fondos públicos"*, de acuerdo con la fracción IV del citado artículo.

TERCERO: Que una vez analizada la solicitud de la Tesorera Municipal, **LIC. IRMA OLIVIA CAVAZOS GARZA**, se constató que reúne los requisitos necesarios para darle cauce a la misma conforme a lo expuesto en los antecedentes de este dictamen con base en los artículos 2 y 14 de la Ley de Disciplina Financiera de las Entidades Federativas y Municipios, y que cumple en tiempo y forma en su presentación para dictaminar la viabilidad del proyecto.

CUARTO: Que derivado de lo anteriormente expuesto, por **UNANIMIDAD**, con los votos a favor del **LIC. JUAN MANUEL ALEMÁN CEPEDA**, de la **LIC. NORA ALICIA HERNÁNDEZ FUENTES** y el **C. FRANCISCO HERNÁNDEZ REYNA**, se considera procedente aprobar el presente dictamen.

Por lo anteriormente expuesto y fundado, se pone a consideración del R. Ayuntamiento de Arteaga, Coahuila de Zaragoza, la aprobación de los siguientes:

RESOLUTIVOS

PRIMERO: Por la razón asentada en el considerando primero de este dictamen, esta Comisión es competente para conocer y resolver el presente asunto que se plantea.

SEGUNDO: Por las razones asentadas en los considerandos segundo, tercero y cuarto del presente dictamen se **APRUEBA POR UNANIMIDAD** con los votos a favor del **LIC. JUAN MANUEL ALEMÁN CEPEDA**, de la **LIC. NORA ALICIA HERNÁNDEZ FUENTES** y el **C. FRANCISCO HERNÁNDEZ REYNA** el dictamen del proyecto con el que se determina la viabilidad para que los remanentes derivados de los ingresos de libre disposición de ejercicios fiscales anteriores del Municipio sean destinados a un fondo con el que puedan ejercerse proyectos de inversión pública productiva, siempre de acuerdo a lo establecido en el calendario y programa expedido para tal efecto, y teniendo en consideración lo establecido por el Artículo 2, fracción XXV, y el Artículo 14 de la Ley de Disciplina Financiera para las Entidades Federativas y Municipios.





GOBIERNO MUNICIPAL LIBRE, AUTÓNOMO Y REPUBLICANO
DE ARTEAGA COAHUILA DE ZARAGOZA.

"2021, Año del reconocimiento al trabajo del personal de Salud por su lucha contra el COVID-19"



TERCERO: Se exhorta al Secretario del Ayuntamiento, para que, conforme a sus facultades, se agregue en el orden del día de la siguiente sesión ordinaria de Cabildo el presente Dictamen, a fin de que se someta a su consideración la votación del proyecto con el que se determina la viabilidad para que remanentes de los ingresos excedentes derivados de los ingresos de libre disposición de ejercicios fiscales anteriores del Municipio sean destinados a un fondo con el que puedan ejercerse proyectos de inversión pública productiva.

CUARTO: Se exhorta al Secretario de Ayuntamiento para que haga de conocimiento público el acuerdo respectivo a través de la página de internet del Municipio (www.arteaga.gob.mx), y por estrados en el tablero de avisos de la Presidencia Municipal; lo anterior para buscar el mayor beneficio de la población en general.

QUINTO: Publíquese.

Así lo acordó y firma la Comisión de Hacienda, Patrimonio y Cuenta Pública a los tres días del mes de junio de 2021.

"POR LA COMISIÓN DE HACIENDA, PATRIMONIO,
CUENTA PÚBLICA"

LIC. JUAN MANUEL ALEMÁN CEPEDA
PRESIDENTE DE LA COMISIÓN

LIC. NORA ALICIA HERNANDEZ FUENTES
SECRETARIA DE LA COMISIÓN

C. FRANCISCO HERNANDEZ REYNA
VOCAL DE LA COMISIÓN

Por lo que una vez suficiente debatido el punto, se somete a Aprobación de los integrantes de este Republicano Ayuntamiento y siendo aprobado por **Unanimidad**, por lo que se procede a formular el siguiente:



GOBIERNO MUNICIPAL LIBRE, AUTÓNOMO Y REPUBLICANO
DE ARTEAGA COAHUILA DE ZARAGOZA.

"2021, Año del reconocimiento al trabajo del personal de Salud por su lucha contra el COVID-19"



ACUERDO/476/067/2021

PRIMERO: Se aprueba el Dictamen de la comisión de Hacienda, Patrimonio y Cuenta Pública con el que se determina la viabilidad para que los remanentes o ingresos excedentes derivados de los Ingresos de Libre Disposición del Municipio de Arteaga sean destinados a un Fondo con el que puedan ejercerse proyectos de Inversión Pública Productiva.

SEGUNDO: Notifíquese y publíquese

Se extiende la presente **CERTIFICACIÓN** en **(06) SEIS HOJAS** útiles, selladas y rubricadas por mí en la ciudad de Arteaga, Coahuila de Zaragoza, a los 09 días del mes de Junio del año dos mil veintiuno.

ATENTAMENTE
EL GOBIERNO MUNICIPAL LIBRE, AUTÓNOMO Y REPUBLICANO
DE ARTEAGA COAHUILA DE ZARAGOZA A 09 DE JUNIO 2021

ING. JESUS FILIBERTO URBINA GARCIA
SECRETARIO DEL AYUNTAMIENTO



c.c.p.- Archivo



"2021, Año del reconocimiento al trabajo del personal de salud por su lucha contra el COVID-19"

SECRETARÍA DEL R. AYUNTAMIENTO

PM/SRA/055/2021

El suscrito **ING. FELIPE BASULTO CORONA** en mi carácter de Secretario del Ayuntamiento Constitucional del Municipio de Acuña, Coahuila de Zaragoza, con fundamento en el Artículo 126, fracciones IV y XV del Código Municipal para el Estado de Coahuila de Zaragoza

CERTIFICA:

Que en Acta de Sesión Ordinaria de Cabildo celebrada en fecha Veintinueve de Enero del Dos Mil Veintiuno, con la presencia del C. Presidente Municipal Ing. Roberto De Los Santos Vázquez y la mayoría de los Miembros integrantes de este Republicano Ayuntamiento, se presentaron entre otras; la propuesta que presenta el L.C. Carlos Donato Pérez Reyes, Tesorero Municipal, respecto a la autorización del Contenido de Informe de Avance de Gestión Financiera del Cuarto Trimestre 2020. En cumplimiento a lo establecido en el artículo 10 de la Ley de Rendición de Cuentas y Fiscalización Superior para el Estado de Coahuila de Zaragoza. Así como artículo 102 y 129 fracción X del Código Municipal para el Estado de Coahuila de Zaragoza.

Una vez que fue analizado el punto cuatro en el orden del día, los Integrantes del Ayuntamiento deciden **aprobar por mayoría** el siguiente:

ACUERDO

Se aprueba el Contenido de Informe de Avance de Gestión Financiera del Cuarto Trimestre 2020, del Municipio de Acuña, Coahuila de Zaragoza.

LO ANTERIOR ES COPIA FIEL Y EXACTA SACADA DE SU ORIGINAL, MISMA QUE EXPIDO PARA TODOS LOS EFECTOS LEGALES A QUE HAYA LUGAR, EN ACUÑA, COAHUILA, A LOS VEINTINUEVE DÍAS DEL MES DE ENERO DEL AÑO DOS MIL VEINTIUNO.

ATENTAMENTE
ADMINISTRACIÓN MUNICIPAL 2019-2021
POR ACUERDO DEL C. PRESIDENTE MUNICIPAL
EL SECRETARIO DEL REPUBLICANO AYUNTAMIENTO

ING. FELIPE BASULTO CORONA

c.c.p. Archivo, FBC/Gris*

| MUNICIPIO DE ACURIA COAHUILA | | | | | |
|---|-----------------------|-----------------------|---|-----------------------|-----------------------|
| Estado de Situación Financiera | | | | | |
| Al 31 de diciembre de 2020 y 2019 | | | | | |
| ACTIVO | 2020 | 2019 | PASIVO | 2020 | 2019 |
| Activo Circulante | | | Pasivo Circulante | | |
| Efectivo y Equivalentes | 56,177,060.77 | 32,813,516.54 | Cuentas por Pagar a Corto Plazo | 81,890,728.55 | 80,505,000.20 |
| Derechos a Recibir Efectivo o Equivalentes | 31,079,805.71 | 23,177,829.24 | Documentos por Pagar a Corto Plazo | 0.00 | 0.00 |
| Derechos a Recibir Bienes o Servicios | 199,856.58 | 105,950.00 | Porción a Corto Plazo de la Deuda Pública a Largo Plazo | 0.00 | 0.00 |
| Inventarios | 0.00 | 0.00 | Títulos y Valores a Corto Plazo | 0.00 | 0.00 |
| Almacenes | 0.00 | 0.00 | Pasivos Diferidos a Corto Plazo | 0.00 | 0.00 |
| Estimación por Pérdida o Deterioro de Activos Circulantes | 0.00 | 0.00 | Fondos y Bienes de Terceros en Garantía y Administración a Corto Plazo | 204.20 | 204.83 |
| Otros Activos Circulantes | 0.00 | 0.00 | Provisiones a Corto Plazo | 0.00 | 0.00 |
| Total de Activos Circulantes | 87,712,522.05 | 79,148,394.78 | Otros Pasivos a Corto Plazo | -1,743,003.04 | 0.00 |
| | | | Total de Pasivos Circulantes | 79,847,929.51 | 80,505,204.20 |
| Activo No Circulante | | | Pasivo No Circulante | | |
| Inversiones Financieras a Largo Plazo | 4,365,768.03 | 2,579,830.99 | Cuentas por Pagar a Largo Plazo | 0.00 | 0.00 |
| Derechos a Recibir Efectivo o Equivalentes a Largo Plazo | 22,015,229.34 | 25,679,001.31 | Documentos por Pagar a Largo Plazo | 0.00 | 0.00 |
| Bienes Inmuebles, Infraestructura y Construcciones en Proceso | 484,634,731.41 | 438,619,275.01 | Deuda Pública a Largo Plazo | 28,075,201.29 | 34,866,140.19 |
| Bienes Muebles | 103,486,607.91 | 74,348,866.31 | Pasivos Diferidos a Largo Plazo | 0.00 | 0.00 |
| Activos Intangibles | 10,231.20 | 10,231.20 | Fondos y Bienes de Terceros en Garantía y Administración a Largo Plazo | 0.00 | 0.00 |
| Depreciación, Deterioro y Amortización Acumulada de Bienes | 0.00 | 0.00 | Provisiones a Largo Plazo | 0.00 | 0.00 |
| Activos Diferidos | 0.00 | 0.00 | | | |
| Estimación por Pérdida o Deterioro de Activos no Circulantes | 0.00 | 0.00 | Total de Pasivos No Circulantes | 28,075,201.29 | 34,866,140.19 |
| Otros Activos no Circulantes | 0.00 | 0.00 | | | |
| Total de Activos No Circulantes | 614,912,062.79 | 530,231,403.82 | Total del Pasivo | 107,923,130.80 | 115,371,344.39 |
| Total del Activo | 702,624,584.82 | 615,377,798.60 | HACIENDA PÚBLICA PATRIMONIO | | |
| | | | Hacienda Pública Patrimonio Contribuido | 0.00 | 0.00 |
| | | | Aportaciones | 0.00 | 0.00 |
| | | | Donaciones de Capital | 0.00 | 0.00 |
| | | | Actualización de la Hacienda Pública Patrimonio | 0.00 | 0.00 |
| | | | Hacienda Pública Patrimonio Generado | 587,201,624.22 | 481,872,454.27 |
| | | | Resultados del Ejercicio (Alfombrado/Desalfombrado) | 60,946,414.83 | 63,737,103.70 |
| | | | Resultados de Ejercicios Anteriores | 283,012,040.06 | 239,779,975.09 |
| | | | Reservas | 0.00 | 0.00 |
| | | | Reservas | 0.00 | 0.00 |
| | | | Rectificaciones de Resultados de Ejercicios Anteriores | 222,841,069.79 | 196,360,370.58 |
| | | | Exceso o insuficiencia en la Actualización de la Hacienda Pública Patrimonio | 0.00 | 0.00 |
| | | | Resultado por Posición Monetaria | 0.00 | 0.00 |
| | | | Resultado por Terceros de Activos no Monetarios | 0.00 | 0.00 |
| | | | Total Hacienda Pública Patrimonio | 587,201,624.22 | 481,872,454.27 |
| | | | Total del Pasivo y Hacienda Pública Patrimonio | 702,624,584.82 | 615,377,798.60 |

Bajo proceso de declaración de conformidad con los Estados Financieros y que los mismos, son razonablemente correctos y representan la responsabilidad del emisor



 ING. ROBERTO DE LOS ANGELES VAZQUEZ



 C.C. CARLOS DONATO FERRER REYES



 L.C. JOSE MANUEL GARCIA HERNANDEZ



 LIC. ARMANDO MURUGA GALLEGOS



 C. BLANCA MARÍA FARFÁN

| MUNICIPIO DE ACUÑA COAHUILA Estado de Actividades Del 01 de octubre al 31 de diciembre de 2020 y 2019 | | |
|---|-----------------------|-----------------------|
| | 2020 | 2019 |
| INGRESOS Y OTROS BENEFICIOS | | |
| Ingresos de Gestión | 44,551,575.54 | 42,518,924.60 |
| Impuestos | 30,409,213.45 | 17,173,895.22 |
| Cuentas y Aportaciones de Seguridad Social | 0.00 | 0.00 |
| Contribuciones de Mejoras | 2,000.00 | 25,500.00 |
| Derechos | 21,360,742.76 | 10,732,105.53 |
| Productos | 1,065,903.27 | 1,434,214.54 |
| Aprovechamientos | 1,705,816.06 | 4,150,406.36 |
| Ingresos por Venta de Bienes y Prestación de Servicios | 0.00 | 0.00 |
| Participaciones, Aportaciones, Convenios, Incentivos Derivados de la Colaboración Fiscal, Fondos Distintos de Aportaciones, Transferencias, Asignaciones, Subsidios y Subvenciones, y Pensiones y Jubilaciones | 99,908,232.98 | 104,052,455.60 |
| Participaciones, Aportaciones, Convenios, Incentivos Derivados de la Colaboración Fiscal y Fondos Distintos de Aportaciones | 95,777,622.58 | 104,052,455.60 |
| Transferencias, Asignaciones, Subsidios y Subvenciones, y Pensiones y Jubilaciones | 4,030,410.60 | 0.00 |
| Otros Ingresos y Beneficios | 0.00 | 0.00 |
| Ingresos Financieros | 0.00 | 0.00 |
| Incremento por Variación de Inventarios | 0.00 | 0.00 |
| Diminución del Exceso de Estimaciones por Pérdida o Detenció u Obsolescencia | 0.00 | 0.00 |
| Diminución del Exceso de Provisiones | 0.00 | 0.00 |
| Otros Ingresos y Beneficios Varios | 0.00 | 0.00 |
| Total de Ingresos y Otros Beneficios | 144,359,908.52 | 146,568,380.25 |
| GASTOS Y OTRAS PERDIDAS | | |
| Gastos de Funcionamiento | 197,722,726.59 | 101,462,267.65 |
| Servicios Personales | 73,250,276.31 | 89,369,025.04 |
| Materiales y Suministros | 13,764,061.54 | 10,424,066.27 |
| Servicios Generales | 20,886,389.84 | 21,809,176.34 |
| Transferencias, Asignaciones, Subsidios y Otras Ayudas | 29,147,324.95 | 26,187,919.18 |
| Transferencias Internas y Asignaciones al Sector Público | 0.00 | 0.00 |
| Transferencias al Resto del Sector Público | 0.00 | 0.00 |
| Subsidios y Subvenciones | 10,254,036.26 | 8,823,511.30 |
| Ayudas Sociales | 3,774,438.47 | 4,892,313.12 |
| Pensiones y Jubilaciones | 7,958,937.93 | 6,893,030.76 |
| Transferencias a Fideicomisos, Mandatos y Contratos Análogos | 0.00 | 0.00 |
| Transferencias a la Seguridad Social | 7,026,964.29 | 5,470,714.00 |
| Derivados | 132,980.00 | 108,360.00 |
| Transferencias al Exterior | 0.00 | 0.00 |
| Participaciones y Aportaciones | 0.00 | 0.00 |
| Participaciones | 0.00 | 0.00 |
| Aportaciones | 0.00 | 0.00 |
| Convenios | 0.00 | 0.00 |
| Intereses, Comisiones y Otros Gastos de la Deuda Pública | 523,270.38 | 666,897.50 |
| Intereses de la Deuda Pública | 523,270.38 | 666,897.50 |
| Comisiones de la Deuda Pública | 0.00 | 0.00 |
| Gastos de la Deuda Pública | 0.00 | 0.00 |
| Costo por Coberturas | 0.00 | 0.00 |
| Apoyos Financieros | 0.00 | 0.00 |
| Otros Gastos y Pérdidas Extraordinarias | 0.00 | 49,709,412.58 |
| Estimaciones, Depreciaciones, Detenció, Obsolescencia y Amortizaciones | 0.00 | 49,709,412.58 |
| Provisiones | 0.00 | 0.00 |
| Diminución de Inventarios | 0.00 | 0.00 |
| Aumento por Insuficiencia de Estimaciones por Pérdida o Detenció u Obsolescencia | 0.00 | 0.00 |
| Aumento por Insuficiencia de Provisiones | 0.00 | 0.00 |
| Otros Gastos | 0.00 | 0.00 |
| Inversión Pública | 10,595,843.93 | 0.00 |
| Inversión Pública no Capitalizable | 10,595,843.93 | 0.00 |
| Total de Gastos y Otras Pérdidas | 147,989,165.83 | 176,366,496.91 |
| Resultados del Ejercicio (Ahorro/Desahorro) | -3,629,257.31 | -30,398,116.66 |

Nota de Gestión Administrativa 17

Bajo protesta de decir verdad declaramos que los Estados Financieros y sus notas, son razonablemente correctos y son responsabilidad de emitir.

ING. ROBERTO DE LOS SANTOS VAZQUEZ

L.C. CARLOS DONATO PEREZ REYES

L.D. JOSE JAIME GARCIA HERNANDEZ

L.C. ARMANDO MURUAGA GALLEGOS

L.C. GABRIEL TENORIO GARCIA

C. BLANCA MARISA FAZ RIOS

| MUNICIPIO DE ACUNA COAHUILA | | | | | |
|---|---|---|--|--|-----------------------|
| Estado de Variación en la Hacienda Pública | | | | | |
| Del 01 de octubre al 31 de diciembre de 2020 | | | | | |
| Concepto | Hacienda Pública / Patrimonio Contribuido | Hacienda Pública / Patrimonio Generado de Ejercicios Anteriores | Hacienda Pública / Patrimonio Generado del Ejercicio | Exceso o Insuficiencia en la Actualización de la Hacienda Pública / Patrimonio | Total |
| Hacienda Pública / Patrimonio Contribuido Neto de 2020 | 0.00 | | | | 0.00 |
| Aportaciones | 0.00 | | | | 0.00 |
| Donaciones de Capital | 0.00 | | | | 0.00 |
| Actualización de la Hacienda Pública/Patrimonio | 0.00 | | | | 0.00 |
| Hacienda Pública / Patrimonio Generado Neto de 2020 | | 499,906,973.36 | 84,477,732.14 | | 584,384,705.50 |
| Resultados del Ejercicio (Ahorro/Desahorro) | | | 84,477,732.14 | | 84,477,732.14 |
| Resultados de Ejercicios Anteriores | | 293,512,083.69 | | | 293,512,083.69 |
| Revalúos | | 0.00 | | | 0.00 |
| Reservas | | 0.00 | | | 0.00 |
| Rectificaciones de Resultados de Ejercicios Anteriores | | 206,394,889.67 | | | 206,394,889.67 |
| Exceso o Insuficiencia en la Actualización de la Hacienda Pública / Patrimonio Neto de 2020 | | | | 0.00 | 0.00 |
| Resultado por Posición Monetaria | | | | -0.00 | 0.00 |
| Resultado por Tenencia de Activos no Monetarios | | | | 0.00 | 0.00 |
| Hacienda Pública / Patrimonio Neto Final al 30 de septiembre 2020 | 0.00 | 499,906,973.36 | 84,477,732.14 | 0.00 | 584,384,705.50 |
| Cambios en la Hacienda Pública / Patrimonio Contribuido Neto de 2020 | 0.00 | | | | 0.00 |
| Aportaciones | 0.00 | | | | 0.00 |
| Donaciones de Capital | 0.00 | | | | 0.00 |
| Actualización de la Hacienda Pública/Patrimonio | 0.00 | | | | 0.00 |
| Variaciones de la Hacienda Pública / Patrimonio Generado Neto de 2020 | | 84,477,732.14 | -71,060,813.42 | | 12,816,918.72 |
| Resultados del Ejercicio (Ahorro/Desahorro) | | | -3,629,257.31 | | -3,629,257.31 |
| Resultados de Ejercicios Anteriores | | 84,477,732.14 | -84,477,732.14 | | 0.00 |
| Revalúos | | 0.00 | | | 0.00 |
| Reservas | | 0.00 | | | 0.00 |
| Rectificaciones de Resultados de Ejercicios Anteriores | | | 16,446,176.03 | | 16,446,176.03 |
| Cambios en el Exceso o Insuficiencia en la Actualización de la Hacienda Pública / Patrimonio Neto de 2020 | | | | 0.00 | 0.00 |
| Resultado por Posición Monetaria | | | | 0.00 | 0.00 |
| Resultado por Tenencia de Activos no Monetarios | | | | 0.00 | 0.00 |
| Hacienda Pública / Patrimonio Neto Final al 31 de diciembre de 2020 | 0.00 | 584,384,705.50 | 12,816,918.72 | 0.00 | 597,201,624.22 |

Nota de Gestión Administrativa 17

"Bajo protesta de decir verdad declaramos que los Estados Financieros y sus notas, son razonablemente correctos y son responsabilidad del signatario"

ING. ROBERTO DE LOS SANTOS VAZQUEZ

LIC. ARMANDO MURUAGA GALLEGOS

L.C. CARLOS DONATO PÉREZ REYES

LIC. CLAUDIA TENORIO GARCIA

L.C. JOSE JAIIME GARCIA HERNANDEZ

C. BLANCA MARISA FIZ RIOS

| MUNICIPIO DE ACUNA COAHUILA | | |
|---|----------------------|----------------------|
| Estado de Cambios en la Situación Financiera | | |
| Del 01 de octubre al 31 de diciembre de 2020 | | |
| | Origen | Aplicación |
| ACTIVO | 0.00 | 9,137,150.28 |
| Activo Circulante | 16,416,170.08 | 0.00 |
| Efectivo y Equivalentes | 19,139,473.34 | 0.00 |
| Derechos a Recibir Efectivo o Equivalentes | 0.00 | 2,574,517.71 |
| Derechos a Recibir Bienes o Servicios | 0.00 | 154,785.55 |
| Inventarios | 0.00 | 0.00 |
| Almacenes | 0.00 | 0.00 |
| Estimación por Pérdida o Deterioro de Activos Circulantes | 0.00 | 0.00 |
| Otros Activos Circulantes | 0.00 | 0.00 |
| Activo No Circulante | 0.00 | 25,547,320.36 |
| Inversiones Financieras a Largo Plazo | 1,431,716.79 | 0.00 |
| Derechos a Recibir Efectivo o Equivalentes a Largo Plazo | 364,904.50 | 0.00 |
| Bienes Inmuebles, Infraestructura y Construcciones en Proceso | 0.00 | 18,277,608.51 |
| Bienes Muebles | 0.00 | 9,068,333.14 |
| Activos Intangibles | 0.00 | 0.00 |
| Depreciación, Deterioro y Amortización Acumulada de Bienes | 0.00 | 0.00 |
| Activos Diferidos | 0.00 | 0.00 |
| Estimación por Pérdida o Deterioro de Activos no Circulantes | 0.00 | 0.00 |
| Otros Activos no Circulantes | 0.00 | 0.00 |
| PASIVO | 0.00 | 3,679,768.44 |
| Pasivo Circulante | 0.00 | 3,679,768.44 |
| Cuentas por Pagar a Corto Plazo | 0.00 | 208,959.01 |
| Documentos por Pagar a Corto Plazo | 0.00 | 0.00 |
| Porción a Corto Plazo de la Deuda Pública a Largo Plazo | 0.00 | 2,480,277.20 |
| Títulos y Valores a Corto Plazo | 0.00 | 0.00 |
| Pasivos Diferidos a Corto Plazo | 0.00 | 0.00 |
| Fondos y Bienes de Terceros en Garantía y/o Administración a Corto Plazo | 0.00 | 0.00 |
| Provisiones a Corto Plazo | 0.00 | 0.00 |
| Otros Pasivos a Corto Plazo | 0.00 | 990,532.23 |
| Pasivo No Circulante | 0.00 | 0.00 |
| Cuentas por Pagar a Largo Plazo | 0.00 | 0.00 |
| Documentos por Pagar a Largo Plazo | 0.00 | 0.00 |
| Deuda Pública a Largo Plazo | 0.00 | 0.00 |
| Pasivos Diferidos a Largo Plazo | 0.00 | 0.00 |
| Fondos y Bienes de Terceros en Garantía y/o en Administración a Largo Plazo | 0.00 | 0.00 |
| Provisiones a Largo Plazo | 0.00 | 0.00 |
| HACIENDA PUBLICA/PATRIMONIO | 12,816,918.72 | 0.00 |
| Hacienda Pública/Patrimonio Contribuido | 0.00 | 0.00 |
| Aportaciones | 0.00 | 0.00 |
| Donaciones de Capital | 0.00 | 0.00 |
| Actualización de la Hacienda Pública/Patrimonio | 12,816,918.72 | 0.00 |
| Hacienda Pública/Patrimonio Generado | 0.00 | 0.00 |
| Resultados del Ejercicio (Ahorro/ Desahorro) | 0.00 | 3,629,257.31 |
| Resultados de Ejercicios Anteriores | 0.00 | 0.00 |
| Revalúos | 0.00 | 0.00 |
| Reservas | 0.00 | 0.00 |
| Rectificaciones de Resultados de Ejercicios Anteriores | 16,446,176.03 | 0.00 |
| Exceso o Insuficiencia en la Actualización de la Hacienda Pública/Patrimonio | 0.00 | 0.00 |
| Resultado por Posición Monetaria | 0.00 | 0.00 |
| Resultado por Tenencia de Activos no Monetarios | 0.00 | 0.00 |

Nota de Gestión Administrativa 17

"Bajo protesta de decir verdad declaro que los Estados Financieros y sus folios, son fehacientemente correctos y son responsabilidad del emisor"



ING. ROBERTO DE LOS SANTOS VÁZQUEZ



L.C. CARLOS DONATO PÉREZ REYES



L.C. JOSÉ JAIME GARCÍA HERNÁNDEZ



LIC. ARMANDO MURUAGA GALLEGOS



LIC. CLAUDIA TENORIO GARCÍA



C. BLANCA MARISA FAZ RÍOS

| MUNICIPIO DE ACUNA COAHUILA | | |
|---|-----------------------|-----------------------|
| Estado de Flujos de Efectivo | | |
| Del 01 de octubre al 31 de diciembre de 2020 y 2019 | | |
| Concepto | 2020 | 2019 |
| Flujos de Efectivo de las Actividades de Operación | | |
| Origen | 160,806,084.55 | 234,502,534.45 |
| Impuestos | 20,409,213.45 | 17,173,698.22 |
| Cuotas y Aportaciones de Seguridad Social | 0.00 | 0.00 |
| Contribuciones de Mejoras | 2,000.00 | 28,500.00 |
| Derechos | 21,368,742.76 | 19,732,105.53 |
| Productos | 1,065,903.27 | 1,434,214.54 |
| Aprovechamientos | 1,705,816.06 | 4,150,406.36 |
| Ingresos por Venta de Bienes y Prestación de Servicios | 0.00 | 0.00 |
| Participaciones, Aportaciones, Convenios, Incentivos Derivados de la Colaboración Fiscal y Fondos Distintos de Aportaciones | 95,777,822.38 | 104,052,455.60 |
| Transferencias, Asignaciones, Subsidios y Subvenciones, y Pensiones y Jubilaciones | -4,030,410.60 | 0.00 |
| Otros Orígenes de Operación | 16,448,176.03 | 87,934,154.20 |
| Aplicación | 151,394,689.97 | 224,051,101.71 |
| Servicios Personales | 73,250,276.31 | 69,369,025.04 |
| Materiales y Suministros | 13,784,061.84 | 10,424,066.27 |
| Servicios Generales | 20,688,388.64 | 21,609,176.34 |
| Transferencias Internas y Asignaciones al Sector Público | 0.00 | 0.00 |
| Transferencias al resto del Sector Público | 0.00 | 0.00 |
| Subsidios y Subvenciones | 10,254,036.26 | 8,823,511.30 |
| Ayudas Sociales | 3,774,436.47 | 4,892,313.12 |
| Pensiones y Jubilaciones | 7,958,937.93 | 6,893,030.76 |
| Transferencias a Fideicomisos, Mandatos y Contratos Análogos | 0.00 | 0.00 |
| Transferencias a la Seguridad Social | 7,028,964.29 | 5,470,714.00 |
| Donativos | 132,950.00 | 108,350.00 |
| Transferencias al Exterior | 0.00 | 0.00 |
| Participaciones | 0.00 | 0.00 |
| Aportaciones | 0.00 | 0.00 |
| Convenios | 0.00 | 0.00 |
| Otras Aplicaciones de Operación | 14,524,638.43 | 96,460,914.88 |
| Flujos Netos de Efectivo por Actividades de Operación | 9,411,394.58 | 10,451,432.74 |
| Flujos de Efectivo de las Actividades de Inversión | | |
| Origen | 1,796,621.29 | 43,946,571.87 |
| Bienes Inmuebles, Infraestructura y Construcciones en Proceso | 0.00 | 0.00 |
| Bienes Muebles | 0.00 | 43,946,571.87 |
| Otros Orígenes de Inversión | 1,796,621.29 | 0.00 |
| Aplicación | 27,343,941.65 | 64,138,148.69 |
| Bienes Inmuebles, Infraestructura y Construcciones en Proceso | 18,277,608.51 | 61,926,973.56 |
| Bienes Muebles | 9,066,333.14 | 0.00 |
| Otras Aplicaciones de Inversión | 0.00 | 2,211,175.13 |
| Flujos Netos de Efectivo por Actividades de Inversión | -25,547,320.36 | -20,191,576.82 |
| Flujo de Efectivo de las Actividades de Financiamiento | | |
| Origen | 0.00 | 337,923.43 |
| Endeudamiento Neto | 0.00 | 0.00 |
| Interno | 0.00 | 337,923.43 |
| Externo | 0.00 | 0.00 |
| Otros Orígenes de Financiamiento | 0.00 | 0.00 |
| Aplicación | 3,003,547.56 | 3,486,098.15 |
| Servicios de la Deuda | 0.00 | 0.00 |
| Interno | 523,270.36 | 666,897.50 |
| Externo | 0.00 | 0.00 |
| Otras Aplicaciones de Financiamiento | 2,480,277.20 | 2,819,200.65 |
| Flujos Netos de Efectivo por Actividades de Financiamiento | -3,003,547.56 | -3,148,174.72 |
| Incremento/Disminución Neta en el Efectivo y Equivalentes al Efectivo | -19,139,473.34 | -12,888,318.80 |
| Efectivo y Equivalentes al Efectivo al Inicio del Ejercicio | 75,318,534.11 | 65,701,835.34 |
| Efectivo y Equivalentes al Efectivo al Final del Ejercicio | 56,177,060.77 | 52,813,516.54 |


 ING. ROBERTO DE LOS SANTOS NAREDEZ

 L.C. CARLOS DONATO PÉREZ REYES

 L.C. JOSÉ JAIME GARCÍA HERNÁNDEZ

Nota de Gestión Administrativa 11

'Bajo protesta de decir verdad declaramos que los Estados Financieros y sus notas, son razonablemente correctos y son responsabilidad del emisor'


 LIC. ARMANDO MURGUAGA GALLEGO

 LIC. CLAUDIA TENORIO GARCÍA

 C. BLANCA MARÍA PAZ RÍOS

| MUNICIPIO DE ACUNA COAHUILA | | | | | |
|---|-----------------------|-------------------------|-------------------------|-----------------------|-----------------------------|
| Estado Analítico del Activo | | | | | |
| Del 01 de octubre al 31 de diciembre de 2020 | | | | | |
| Concepto | Saldo Inicial 1 | Cargos del Periodo 2 | Abonos del Periodo 3 | Saldo Final 4 (1+2-3) | Variación del Periodo (4-1) |
| ACTIVO | 693,087,434.52 | 4,935,474,881.25 | 4,828,337,736.97 | 702,224,584.80 | 9,137,150.28 |
| Activo Circulante | 104,123,692.08 | 2,859,489,842.40 | 2,675,959,012.48 | 87,712,522.01 | -16,410,170.08 |
| Efectivo y Equivalentes | 75,316,534.11 | 366,908,826.65 | 386,048,299.99 | 56,177,060.77 | -19,139,473.34 |
| Derechos a Recibir Efectivo o Equivalentes | 28,805,307.89 | 2,292,010,900.20 | 2,289,436,382.49 | 31,379,825.70 | 2,574,517.71 |
| Derechos a Recibir Bienes o Servicios | 850.00 | 570,115.56 | 415,330.00 | 155,835.56 | 154,785.56 |
| Inventarios | 0.00 | 0.00 | 0.00 | 0.00 | 0.00 |
| Almacenes | 0.00 | 0.00 | 0.00 | 0.00 | 0.00 |
| Estimación por Pérdida o Deterioro de Activos Circulantes | 0.00 | 0.00 | 0.00 | 0.00 | 0.00 |
| Otros Activos Circulantes | 0.00 | 0.00 | 0.00 | 0.00 | 0.00 |
| Activo No Circulante | 588,964,742.43 | 2,275,985,038.85 | 2,250,437,716.49 | 614,512,062.79 | 26,547,320.36 |
| Inversiones Financieras a Largo Plazo | 5,797,504.82 | 2,174,546,016.54 | 2,175,979,733.33 | 4,365,785.03 | -1,431,716.79 |
| Derechos a Recibir Efectivo o Equivalentes a Largo Plazo | 22,380,133.84 | 443,165.99 | 806,070.49 | 22,015,229.34 | -364,904.50 |
| Bienes Inmuebles, Infraestructura y Construcciones en Proceso | 466,357,122.90 | 91,927,323.18 | 73,849,914.67 | 484,434,731.41 | 18,277,608.51 |
| Bienes Muebles | 54,410,749.67 | 9,066,333.14 | 0.00 | 103,486,082.81 | 9,066,333.14 |
| Activos Intangibles | 10,231.20 | 0.00 | 0.00 | 10,231.20 | 0.00 |
| Depreciación, Deterioro y Amortización Acumulada de Bienes | 0.00 | 0.00 | 0.00 | 0.00 | 0.00 |
| Activos Diferidos | 0.00 | 0.00 | 0.00 | 0.00 | 0.00 |
| Estimación por Pérdida o Deterioro de Activos no Circulantes | 0.00 | 0.00 | 0.00 | 0.00 | 0.00 |
| Otros Activos no Circulantes | 0.00 | 0.00 | 0.00 | 0.00 | 0.00 |

Nota de Gestión Administrativa 17

"Bajo protesta de decir verdad declaro que los Estados Financieros y sus notas, son razonablemente correctos y son responsabilidad del emisor"

MR. ROBERTO DE LOS SANTOS VAZQUEZ

L.C. CARLOS DONATO PÉREZ REYES

L.C. JOSÉ TAMÉ GARCÍA HERNÁNDEZ

LIC. ARMANDO MURUAGA GALLEGOS

LIC. CLAUDIA TENDRÍO GARCÍA

C. BLANCA MARISA FAJÓRIOS

| MUNICIPIO DE ACUNA COAHUILA | | | | |
|--|------------------------|-----------------------------|---------------------------|-------------------------|
| Estado Análítico de la Deuda y Otros Pasivos | | | | |
| Del 01 de octubre al 31 de diciembre de 2020 | | | | |
| Denominación de las Deudas | Moneda de Contratación | Institución o País Acreedor | Saldo Inicial del Periodo | Saldo Final del Periodo |
| DEUDA PUBLICA | | | | |
| Corto Plazo | | | | |
| Deuda Interna | | | 2,480,277.20 | 0.00 |
| Instituciones de Crédito | Peso | | 2,480,277.20 | 0.00 |
| Títulos y Valores | Peso | | 0.00 | 0.00 |
| Arrendamientos Financieros | Peso | | 0.00 | 0.00 |
| Deuda Externa | | | 0.00 | 0.00 |
| Organismos Financieros Internacionales | Peso | | 0.00 | 0.00 |
| Deuda Bilateral | Peso | | 0.00 | 0.00 |
| Títulos y Valores | Peso | | 0.00 | 0.00 |
| Arrendamientos Financieros | Peso | | 0.00 | 0.00 |
| Subtotal Corto Plazo | | | 0.00 | 0.00 |
| Largo Plazo | | | | |
| Deuda Interna | | | 25,075,031.29 | 25,075,031.29 |
| Instituciones de Crédito | Peso | | 25,075,031.29 | 25,075,031.29 |
| Títulos y Valores | Peso | | 0.00 | 0.00 |
| Arrendamientos Financieros | Peso | | 0.00 | 0.00 |
| Deuda Externa | | | 0.00 | 0.00 |
| Organismos Financieros Internacionales | Peso | | 0.00 | 0.00 |
| Deuda Bilateral | Peso | | 0.00 | 0.00 |
| Títulos y Valores | Peso | | 0.00 | 0.00 |
| Arrendamientos Financieros | Peso | | 0.00 | 0.00 |
| Subtotal Largo Plazo | | | 0.00 | 0.00 |
| Otros Pasivos | | | 81,147,420.55 | 79,947,929.31 |
| Total Deuda y Otros Pasivos | | | 108,702,729.04 | 105,022,960.60 |



ING. ROBERTO DE LOS SANTOS VAZQUEZ




L.C. CARLOS DONATO PÉREZ REYES



L.C. JOSÉ JAIME GARCÍA HERNÁNDEZ

Nota de Gestión Administrativa 17

"Bajo protesta de decir verdad declaramos que los Estados Financieros y sus notas, son razonablemente correctos y son responsabilidad del emisor"



LIC. ARMANDO MURUAGA GALLEGOS



LIC. CLAUDIA TENORIO GARCÍA



C. BLANCA MARISA FALZ RÍOS

| MUNICIPIO DE ACUÑA COAHUILA | | | | | |
|--|---|----------------|------------------|------------------|----------------|
| Balanza de Comprobación | | | | | |
| Del 01 de octubre al 31 de diciembre de 2020 | | | | | |
| CÓDIGO | CUENTA CONTABLE | SALDO INICIAL | CARGOS | ABONOS | SALDO FINAL |
| 0 | CUENTAS DE ORDEN PRESUPUESTARIAS | 0.00 | 2,489,702,365.28 | 2,489,702,365.28 | 0.00 |
| 8.1 | LEY DE INGRESOS | 0.00 | 285,719,817.04 | 285,719,817.04 | 0.00 |
| 8.1.1 | LEY DE INGRESOS ESTANDA | 894,609,261.79 | 0.00 | 0.00 | 894,609,261.79 |
| 8.1.2 | LEY DE INGRESOS POR EJECUTAR | 215,305,444.91 | 144,398,908.52 | 0.00 | 70,946,536.39 |
| 8.1.3 | MODIFICACIONES A LA LEY DE INGRESOS ESTANDA | 0.00 | 0.00 | 0.00 | 0.00 |
| 8.1.4 | LEY DE INGRESOS DEVENGADA | 0.00 | 144,398,908.52 | 144,398,908.52 | 0.00 |
| 8.1.5 | LEY DE INGRESOS RECAUDADA | 438,603,816.88 | 0.00 | 144,398,908.52 | 583,002,725.40 |
| 8.2 | PRESUPUESTO DE EGRESOS | 0.00 | 2,180,942,779.24 | 2,180,942,779.24 | 0.00 |
| 8.2.1 | PRESUPUESTO DE EGRESOS APROBADO | 693,726,389.89 | 0.00 | 0.00 | 693,726,389.89 |
| 8.2.2 | PRESUPUESTO DE EGRESOS POR EJERCER | 297,389,287.71 | 736,947,221.04 | 913,148,894.80 | 61,167,812.65 |
| 8.2.3 | MODIFICACIONES AL PRESUPUESTO DE EGRESOS APROBADO | 0.00 | 736,947,221.04 | 736,947,221.04 | 0.00 |
| 8.2.4 | PRESUPUESTO DE EGRESOS COMPROMETIDO | 4,582,464.58 | 176,201,823.76 | 177,813,384.88 | 2,479,713.64 |
| 8.2.5 | PRESUPUESTO DE EGRESOS DEVENGADO | -10,202.18 | 177,813,384.88 | 177,803,182.83 | 0.00 |
| 8.2.6 | PRESUPUESTO DE EGRESOS EJERCIDO | 35,899,342.01 | 177,803,182.82 | 178,276,128.20 | 38,133,061.23 |
| 8.2.7 | PRESUPUESTO DE EGRESOS PAGADO | 378,684,817.71 | 175,275,125.20 | 0.00 | 553,959,942.91 |

Nota de Gestión Administrativa 17

Por medio de esta vez se declara que los Estados Financieros y sus notas, son razonablemente correctos y son responsabilidad del emisor.


 LIC. ROBERTO DE LOS SANTOS VAZQUEZ

 LIC. CARLOS DONATO PEREZ REYES

 LIC. JOSE JAIME GARCIA HERNANDEZ


 LIC. ARMANDO MURUAGA GALLEGOS

 LIC. ELADIA TENORIO GARCIA

 C. BLANCA MARISA PAZ RIOS

| MUNICIPIO DE AGUINA COAHUILA Reserva de Comprobación Del 01 de octubre al 31 de diciembre de 2020 | | | | | |
|---|--|----------------|------------------|------------------|----------------|
| CODIGO | CUENTA CONTABLE | SALDO INICIAL | CARGOS | ABONOS | SALDO FINAL |
| 1 | ACTIVO | 892,087,404.52 | 4,822,474,881.22 | 4,829,237,730.97 | 702,234,584.82 |
| 1.1 | ACTIVO CIRCULANTE | 136,122,892.08 | 2,899,489,842.46 | 2,875,805,012.48 | 87,712,721.11 |
| 1.1.1 | EFFECTIVO Y EQUIVALENTES | 15,318,658.14 | 595,608,828.88 | 588,048,289.98 | 88,177,880.77 |
| 1.1.1.1 | EFFECTIVO | 81,700.00 | 4,182.84 | 83,285.48 | 12,924.88 |
| 1.1.1.2 | BAJOS COSTOS DE RESERVA | 15,214,820.81 | 591,426,646.04 | 587,765,004.50 | 88,164,955.11 |
| 1.1.1.3 | BAJOS COSTOS DE DEPENDENCIAS Y OTROS | 0.00 | 0.00 | 0.00 | 0.00 |
| 1.1.1.4 | INVERSIONES TEMPORALES (HASTA 3 MESES) | 0.00 | 0.00 | 0.00 | 0.00 |
| 1.1.1.5 | FONDOS CON AFECTACIÓN ESPECÍFICA | 0.00 | 0.00 | 0.00 | 0.00 |
| 1.1.1.6 | DEPÓSITOS DE FONDOS DE TESORERÍA EN GARANTÍA Y/O ADMINISTRACIÓN | 10,000.00 | 0.00 | 0.00 | 10,000.00 |
| 1.1.1.8 | OTROS EFFECTIVOS Y EQUIVALENTES | 0.00 | 0.00 | 0.00 | 0.00 |
| 1.1.2 | DERECHOS A RECIBIR EFFECTIVO O EQUIVALENTES | 28,508,387.88 | 2,287,873,800.28 | 2,289,408,182.48 | 31,578,825.79 |
| 1.1.2.1 | INVERSIONES FINANCIERAS DE CORTO PLAZO | 25,028,288.87 | 2,148,181,414.84 | 2,142,911,281.12 | 29,108,403.42 |
| 1.1.2.2 | CUENTAS POR COBRAR A CORTO PLAZO | 0.00 | 88,806,232.88 | 88,806,232.88 | 7.90 |
| 1.1.2.3 | DEUDORES DIVERSOS POR COBRAR A CORTO PLAZO | 893,027.04 | 1,201,637.80 | 1,380,203.80 | 898,861.35 |
| 1.1.2.4 | INGRESOS POR RECUPERAR A CORTO PLAZO | 0.00 | 44,891,875.54 | 44,891,875.54 | 0.00 |
| 1.1.2.5 | DEUDORES POR ANTIPOPOS DE LA TESORERÍA A CORTO PLAZO | 0.00 | 0.00 | 0.00 | 0.00 |
| 1.1.2.8 | PRESTAMOS OTORGADOS A CORTO PLAZO | 2,380,711.28 | 287,730.05 | 1,675,889.15 | 1,585,760.89 |
| 1.1.2.9 | OTROS DERECHOS A RECIBIR EFFECTIVO O EQUIVALENTES A CORTO PLAZO | 0.00 | 0.00 | 0.00 | 0.00 |
| 1.1.3 | DERECHOS A RECIBIR BIENES O SERVICIOS | 888.00 | 876,118.88 | 892,236.30 | 182,858.98 |
| 1.1.3.1 | ANTICIPO A PROVEEDORES POR ADQUISICIÓN DE BIENES Y PRESTACIÓN DE SERVICIOS A CORTO PLAZO | 888.00 | 876,118.88 | 478,238.00 | 182,858.98 |
| 1.1.3.2 | ANTICIPO A PROVEEDORES POR ADQUISICIÓN DE BIENES INMUEBLES Y AJUELES A CORTO PLAZO | 0.00 | 0.00 | 0.00 | 0.00 |
| 1.1.3.3 | ANTICIPO A PROVEEDORES POR ADQUISICIÓN DE BIENES INTANGIBLES A CORTO PLAZO | 0.00 | 0.00 | 0.00 | 0.00 |
| 1.1.3.4 | ANTICIPO A CONTRATISTAS POR OBRAS PÚBLICAS A CORTO PLAZO | 0.00 | 0.00 | 0.00 | 0.00 |
| 1.1.3.8 | OTROS DERECHOS A RECIBIR BIENES O SERVICIOS A CORTO PLAZO | 0.00 | 0.00 | 0.00 | 0.00 |
| 1.1.4 | INVENTARIOS | 0.00 | 0.00 | 0.00 | 0.00 |
| 1.1.4.1 | INVENTARIO DE MERCANCIAS PARA VENTA | 0.00 | 0.00 | 0.00 | 0.00 |
| 1.1.4.2 | INVENTARIO DE MERCANCIAS TERMINADAS | 0.00 | 0.00 | 0.00 | 0.00 |
| 1.1.4.3 | INVENTARIO DE MERCANCIAS EN PROCESO DE ELABORACIÓN | 0.00 | 0.00 | 0.00 | 0.00 |
| 1.1.4.4 | INVENTARIO DE MATERIAS PRIMAS, MATERIALES Y SUMINISTROS PARA PRODUCCIÓN | 0.00 | 0.00 | 0.00 | 0.00 |
| 1.1.4.5 | BIENES EN TRÁMITE | 0.00 | 0.00 | 0.00 | 0.00 |
| 1.1.5 | ALMACENES | 0.00 | 0.00 | 0.00 | 0.00 |
| 1.1.5.1 | ALMACÉN DE MATERIALES Y SUMINISTROS DE CONSUMO | 0.00 | 0.00 | 0.00 | 0.00 |
| 1.1.6 | ESTIMACIÓN POR PÉRDIDA O DETERIORO DE ACTIVOS CIRCULANTES | 0.00 | 0.00 | 0.00 | 0.00 |
| 1.1.6.1 | ESTIMACIÓN PARA CUENTAS INCOBRABLES POR DERECHOS A RECIBIR EFFECTIVO O EQUIVALENTES | 0.00 | 0.00 | 0.00 | 0.00 |
| 1.1.6.2 | ESTIMACIÓN POR DETERIORO DE INVENTARIOS | 0.00 | 0.00 | 0.00 | 0.00 |
| 1.1.6.3 | OTROS ACTIVOS CIRCULANTES | 0.00 | 0.00 | 0.00 | 0.00 |
| 1.1.6.4 | VALORES EN GARANTÍA | 0.00 | 0.00 | 0.00 | 0.00 |
| 1.1.6.5 | BIENES EN GARANTÍA (EXCLUYE DEPÓSITOS DE FONDOS) | 0.00 | 0.00 | 0.00 | 0.00 |
| 1.1.6.6 | BIENES DERIVADOS DE EMBARCOS, DECOMBES, ASESURAMIENTOS Y DACION EN PAGO | 0.00 | 0.00 | 0.00 | 0.00 |
| 1.1.6.8 | ADQUISICIÓN CON FONDOS DE RESERVA | 0.00 | 0.00 | 0.00 | 0.00 |
| 1.2 | ACTIVO NO CIRCULANTE | 588,864,742.43 | 2,023,085,038.81 | 2,051,432,718.48 | 614,521,862.79 |
| 1.2.1 | INVERSIONES FINANCIERAS A LARGO PLAZO | 5,787,804.82 | 2,174,348,018.34 | 2,175,878,733.23 | 4,388,793.83 |
| 1.2.1.1 | INVERSIONES A LARGO PLAZO | 0.00 | 0.00 | 0.00 | 0.00 |
| 1.2.1.2 | TÍTULOS Y VALORES A LARGO PLAZO | 0.00 | 0.00 | 0.00 | 0.00 |
| 1.2.1.3 | FIDEICOMISOS, MANDATOS Y CONTRATOS ANALÓGICOS | 5,787,804.82 | 2,174,348,018.34 | 2,175,878,733.23 | 4,388,793.83 |
| 1.2.1.4 | PARTICIPACIONES Y APORTACIONES DE CAPITAL | 0.00 | 0.00 | 0.00 | 0.00 |
| 1.2.2 | DERECHOS A RECIBIR EFFECTIVO O EQUIVALENTES A LARGO PLAZO | 22,380,133.84 | 443,189.88 | 808,878.48 | 22,015,239.34 |
| 1.2.2.1 | DOCUMENTOS POR COBRAR A LARGO PLAZO | 0.00 | 0.00 | 0.00 | 0.00 |
| 1.2.2.2 | DEUDORES DIVERSOS A LARGO PLAZO | 22,380,133.84 | 443,189.88 | 808,878.48 | 22,015,239.34 |
| 1.2.2.3 | INGRESOS POR RECUPERAR A LARGO PLAZO | 0.00 | 0.00 | 0.00 | 0.00 |
| 1.2.2.4 | PRESTAMOS OTORGADOS A LARGO PLAZO | 0.00 | 0.00 | 0.00 | 0.00 |
| 1.2.2.8 | OTROS DERECHOS A RECIBIR EFFECTIVO O EQUIVALENTES A LARGO PLAZO | 0.00 | 0.00 | 0.00 | 0.00 |
| 1.2.3 | BIENES INMUEBLES, INFRAESTRUCTURA Y CONSTRUCCIONES EN PROCESO | 486,387,102.89 | 91,827,823.18 | 75,849,914.87 | 481,364,791.41 |
| 1.2.3.1 | TERRENCIAS | 38,012,242.71 | 0.00 | 0.00 | 38,012,242.71 |
| 1.2.3.2 | VIVIENDAS | 0.00 | 0.00 | 0.00 | 0.00 |
| 1.2.3.3 | EDIFICIOS NO HABITACIONALES | 216,182.38 | 15,284,384.22 | 0.00 | 11,212,758.88 |
| 1.2.3.4 | INFRAESTRUCTURA | 79,862,702.40 | 22,258,880.88 | 0.00 | 88,802,880.28 |
| 1.2.3.5 | CONSTRUCCIONES EN PROCESO EN BIENES DE DOMINIO PÚBLICO | 132,410,628.28 | 13,254,374.11 | 32,548,214.11 | 83,121,889.31 |
| 1.2.3.8 | CONSTRUCCIONES EN PROCESO EN BIENES PROPIOS | 269,817,882.01 | 33,879,188.84 | 81,101,800.88 | 222,195,779.28 |
| 1.2.3.9 | OTROS BIENES INMUEBLES | 11,893,888.88 | 15,563,432.27 | 0.00 | 28,174,126.25 |
| 1.2.4 | BIENES MUEBLES | 84,418,788.87 | 4,884,112.14 | 0.00 | 103,488,882.81 |
| 1.2.4.1 | MOBILIARIO Y EQUIPO DE ADMINISTRACIÓN | 10,032,247.41 | 406,388.71 | 0.00 | 11,341,834.11 |
| 1.2.4.2 | MOBILIARIO Y EQUIPO EDUCACIONAL Y RECREATIVO | 481,537.81 | 0.00 | 0.00 | 481,537.81 |
| 1.2.4.3 | EQUIPO E INSTRUMENTAL MÉDICO Y DE LABORATORIO | 318,000.00 | 0.00 | 0.00 | 318,000.00 |
| 1.2.4.4 | VEHÍCULOS Y EQUIPO DE TRANSPORTE | 48,385,418.87 | 1,785,717.20 | 0.00 | 48,748,128.87 |
| 1.2.4.5 | EQUIPO DE DEFENSA Y SEGURIDAD | 4,411,073.08 | 1,238,280.22 | 0.00 | 5,402,273.31 |
| 1.2.4.8 | MAQUINARIA, OTROS EQUIPOS Y HERRAMIENTAS | 31,844,198.14 | 6,831,738.23 | 0.00 | 37,726,829.38 |
| 1.2.4.9 | COLECCIONES, OBRAS DE ARTE Y OBJETOS VALIOSOS | 18,308.44 | 0.00 | 0.00 | 18,308.44 |
| 1.2.4.9 | ACTIVOS BIOLÓGICOS | 0.00 | 0.00 | 0.00 | 0.00 |
| 1.2.5 | ACTIVOS INTANGIBLES | 10,231.23 | 0.00 | 0.00 | 10,231.23 |

[Handwritten signature]

[Handwritten signature]

[Handwritten signature]

[Handwritten signature]

[Handwritten signature]

| | | | | | |
|---------|---|----------------|----------------|----------------|----------------|
| 1.2.1 | SOFTWARE | 10,231.20 | 0.00 | 0.00 | 10,231.20 |
| 1.2.2 | PATENTES, MARCAS Y DERECHOS | 0.00 | 0.00 | 0.00 | 0.00 |
| 1.2.3 | CONCESIONES Y PRIVILEGIOS | 0.00 | 0.00 | 0.00 | 0.00 |
| 1.2.4 | LICENCIAS | 0.00 | 0.00 | 0.00 | 0.00 |
| 1.2.5 | OTROS ACTIVOS INTANGIBLES | 0.00 | 0.00 | 0.00 | 0.00 |
| 1.2 | DEPRECIACIÓN, DETERIORO Y AMORTIZACIÓN ACUMULADA DE BIENES | 0.00 | 0.00 | 0.00 | 0.00 |
| 1.2.1 | DEPRECIACIÓN ACUMULADA DE BIENES INMUEBLES | 0.00 | 0.00 | 0.00 | 0.00 |
| 1.2.2 | DEPRECIACIÓN ACUMULADA DE INFRAESTRUCTURA | 0.00 | 0.00 | 0.00 | 0.00 |
| 1.2.3 | DEPRECIACIÓN ACUMULADA DE BIENES MUEBLES | 0.00 | 0.00 | 0.00 | 0.00 |
| 1.2.4 | DETERIORO ACUMULADO DE ACTIVOS BIOLÓGICOS | 0.00 | 0.00 | 0.00 | 0.00 |
| 1.2.5 | AMORTIZACIÓN ACUMULADA DE ACTIVOS INTANGIBLES | 0.00 | 0.00 | 0.00 | 0.00 |
| 1.2 | ACTIVOS DIFERIDOS | 0.00 | 0.00 | 0.00 | 0.00 |
| 1.2.1 | ESTUDIOS, FORMACIÓN Y EVALUACIÓN DE PROYECTOS | 0.00 | 0.00 | 0.00 | 0.00 |
| 1.2.2 | DERECHOS SOBRE BIENES EN RÉGIMEN DE ARRENDAMIENTO FINANCIERO | 0.00 | 0.00 | 0.00 | 0.00 |
| 1.2.3 | GASTOS PAGADOS POR ADELANTADO A LARGO PLAZO | 0.00 | 0.00 | 0.00 | 0.00 |
| 1.2.4 | ANTICIPOS A LARGO PLAZO | 0.00 | 0.00 | 0.00 | 0.00 |
| 1.2.5 | BENEFICIOS AL RETIRO DE EMPLEADOS PAGADOS POR ADELANTADO | 0.00 | 0.00 | 0.00 | 0.00 |
| 1.2.6 | OTROS ACTIVOS DIFERIDOS | 0.00 | 0.00 | 0.00 | 0.00 |
| 1.2 | ESTIMACIONES POR PÉRDIDA O DETERIORO DE ACTIVOS NO CIRCULANTES | 0.00 | 0.00 | 0.00 | 0.00 |
| 1.2.1 | ESTIMACIONES POR PERDIDA DE CUENTAS RECORRIBLES DE DOCUMENTOS POR COBRAR A LARGO PLAZO | 0.00 | 0.00 | 0.00 | 0.00 |
| 1.2.2 | ESTIMACIONES POR PERDIDA DE CUENTAS RECORRIBLES DE DEUDORES DIVERSOS POR COBRAR A LARGO PLAZO | 0.00 | 0.00 | 0.00 | 0.00 |
| 1.2.3 | ESTIMACIONES POR PERDIDA DE CUENTAS RECORRIBLES DE INGRESOS POR COBRAR A LARGO PLAZO | 0.00 | 0.00 | 0.00 | 0.00 |
| 1.2.4 | ESTIMACIONES POR PERDIDA DE CUENTAS RECORRIBLES DE PRÉSTAMOS OTORGADOS A LARGO PLAZO | 0.00 | 0.00 | 0.00 | 0.00 |
| 1.2.5 | ESTIMACIONES POR PERDIDA DE OTRAS CUENTAS RECORRIBLES A LARGO PLAZO | 0.00 | 0.00 | 0.00 | 0.00 |
| 1.2 | OTROS ACTIVOS NO CIRCULANTES | 0.00 | 0.00 | 0.00 | 0.00 |
| 1.2.1 | BIENES EN CONCESIÓN | 0.00 | 0.00 | 0.00 | 0.00 |
| 1.2.2 | BIENES EN ARRENDAMIENTO FINANCIERO | 0.00 | 0.00 | 0.00 | 0.00 |
| 1.2.3 | BIENES EN COMODATO | 0.00 | 0.00 | 0.00 | 0.00 |
| 2 | PASIVO | 158,703,738.34 | 240,704,144.91 | 237,524,379.06 | 195,522,980.80 |
| 2.1 | PASIVO CIRCULANTE | 83,837,487.74 | 240,704,144.91 | 237,524,379.06 | 79,847,528.71 |
| 2.1.1 | CUENTAS POR PAGAR A CORTO PLAZO | 81,889,367.34 | 232,148,976.84 | 231,838,666.87 | 81,000,226.34 |
| 2.1.1.1 | PROVEEDORES PERSONALES POR PAGAR A CORTO PLAZO | 8,349,479.81 | 81,297,701.02 | 83,231,228.52 | 8,179,808.96 |
| 2.1.1.2 | PROVEEDORES POR PAGAR A CORTO PLAZO | 15,841,743.90 | 44,240,721.02 | 48,236,871.01 | 14,517,691.08 |
| 2.1.1.3 | CONTRATISTAS POR OBRAS PÚBLICAS POR PAGAR A CORTO PLAZO | 2,476,322.25 | 28,193,088.24 | 28,878,876.78 | 3,089,305.69 |
| 2.1.1.4 | PARTICIPACIONES Y APORTACIONES POR PAGAR A CORTO PLAZO | 0.00 | 0.00 | 0.00 | 0.00 |
| 2.1.1.5 | TRANSFERENCIAS OTORGADAS POR PAGAR A CORTO PLAZO | 17,828,823.59 | 14,723,445.00 | 16,082,987.63 | 18,861,191.67 |
| 2.1.1.6 | INTERESES, COMISIONES Y OTROS GASTOS DE LA DEUDA PÚBLICA POR PAGAR A CORTO PLAZO | 0.00 | 463,228.83 | 443,228.83 | 0.00 |
| 2.1.1.7 | RETENCIONES Y CONTRIBUCIONES POR PAGAR A CORTO PLAZO | 28,242,998.28 | 32,873,073.36 | 36,348,013.17 | 28,899,174.47 |
| 2.1.1.8 | DEVOLUCIONES DE LA LEY DE IMPUESTOS POR PAGAR A CORTO PLAZO | 4,712.94 | 189,570.87 | 187,442.97 | 1,348.24 |
| 2.1.1.9 | OTRAS CUENTAS POR PAGAR A CORTO PLAZO | 13,718,736.81 | 22,371,228.68 | 18,711,208.18 | 8,085,717.81 |
| 2.1.2 | DOCUMENTOS POR PAGAR A CORTO PLAZO | 0.00 | 0.00 | 0.00 | 0.00 |
| 2.1.2.1 | DOCUMENTOS COMERCIALES POR PAGAR A CORTO PLAZO | 0.00 | 0.00 | 0.00 | 0.00 |
| 2.1.2.2 | DOCUMENTOS CON CONTRATISTAS POR OBRAS PÚBLICAS POR PAGAR A CORTO PLAZO | 0.00 | 0.00 | 0.00 | 0.00 |
| 2.1.2.3 | OTROS DOCUMENTOS POR PAGAR A CORTO PLAZO | 0.00 | 0.00 | 0.00 | 0.00 |
| 2.1.3 | PORCIÓN A CORTO PLAZO DE LA DEUDA PÚBLICA A LARGO PLAZO | 3,489,277.28 | 3,489,277.28 | 0.00 | 0.00 |
| 2.1.3.1 | PORCIÓN A CORTO PLAZO DE LA DEUDA PÚBLICA INTERNA | 3,489,277.28 | 3,489,277.28 | 0.00 | 0.00 |
| 2.1.3.2 | PORCIÓN A CORTO PLAZO DE LA DEUDA PÚBLICA EXTERNA | 0.00 | 0.00 | 0.00 | 0.00 |
| 2.1.3.3 | PORCIÓN A CORTO PLAZO DE ARRENDAMIENTO FINANCIERO | 0.00 | 0.00 | 0.00 | 0.00 |
| 2.1.4 | TÍTULOS Y VALORES A CORTO PLAZO | 0.00 | 0.00 | 0.00 | 0.00 |
| 2.1.4.1 | TÍTULOS Y VALORES DE LA DEUDA PÚBLICA INTERNA A CORTO PLAZO | 0.00 | 0.00 | 0.00 | 0.00 |
| 2.1.4.2 | TÍTULOS Y VALORES DE LA DEUDA PÚBLICA EXTERNA A CORTO PLAZO | 0.00 | 0.00 | 0.00 | 0.00 |
| 2.1.5 | PASIVOS DIFERIDOS A CORTO PLAZO | 0.00 | 0.00 | 0.00 | 0.00 |
| 2.1.5.1 | INGRESOS COBRADOS POR ADELANTADO A CORTO PLAZO | 0.00 | 0.00 | 0.00 | 0.00 |
| 2.1.5.2 | INTERESES COBRADOS POR ADELANTADO A CORTO PLAZO | 0.00 | 0.00 | 0.00 | 0.00 |
| 2.1.5.3 | OTROS PASIVOS DIFERIDOS A CORTO PLAZO | 0.00 | 0.00 | 0.00 | 0.00 |
| 2.1.6 | FONDOS Y BIENES DE TERCEROS EN GARANTÍA YO ADMINISTRACIÓN A CORTO PLAZO | 334.00 | 0.00 | 0.00 | 148.45 |
| 2.1.6.1 | FONDOS EN GARANTÍA A CORTO PLAZO | 0.00 | 0.00 | 0.00 | 0.00 |
| 2.1.6.2 | FONDOS EN ADMINISTRACIÓN A CORTO PLAZO | 0.00 | 0.00 | 0.00 | 0.00 |
| 2.1.6.3 | FONDOS CONTINGENTES A CORTO PLAZO | 0.00 | 0.00 | 0.00 | 0.00 |
| 2.1.6.4 | FONDOS DE FIDUCIARIOS, MANDATOS Y CONTRATOS ANALÓGICOS A CORTO PLAZO | 334.00 | 0.00 | 0.00 | 334.00 |
| 2.1.6.5 | OTROS FONDOS DE TERCEROS EN GARANTÍA YO ADMINISTRACIÓN A CORTO PLAZO | 0.00 | 0.00 | 0.00 | 0.00 |
| 2.1.6.6 | VALORES Y BIENES EN GARANTÍA A CORTO PLAZO | 0.00 | 0.00 | 0.00 | 0.00 |
| 2.1.7 | PROVISIONES A CORTO PLAZO | 0.00 | 0.00 | 0.00 | 0.00 |
| 2.1.7.1 | PROVISIÓN PARA DEMANDAS Y JUICIOS A CORTO PLAZO | 0.00 | 0.00 | 0.00 | 0.00 |
| 2.1.7.2 | PROVISIÓN PARA CONTINGENCIAS A CORTO PLAZO | 0.00 | 0.00 | 0.00 | 0.00 |
| 2.1.7.3 | OTRAS PROVISIONES A CORTO PLAZO | 0.00 | 0.00 | 0.00 | 0.00 |
| 2.1.8 | OTROS PASIVOS A CORTO PLAZO | (782,471.01) | 6,874,811.43 | 6,884,379.18 | -1,743,083.24 |
| 2.1.8.1 | INGRESOS POR CLASIFICAR | (782,471.01) | 6,874,811.43 | 6,884,379.18 | -1,743,083.24 |
| 2.1.8.2 | RECAUDACIÓN POR PARTICIPAS | 0.00 | 0.00 | 0.00 | 0.00 |
| 2.1.8.3 | OTROS PASIVOS CIRCULANTES | 0.00 | 0.00 | 0.00 | 0.00 |
| 2.2 | PASIVO NO CIRCULANTE | 26,076,051.99 | 0.00 | 0.00 | 25,075,021.28 |
| 2.2.1 | CUENTAS POR PAGAR A LARGO PLAZO | 0.00 | 0.00 | 0.00 | 0.00 |
| 2.2.1.1 | PROVEEDORES POR PAGAR A LARGO PLAZO | 0.00 | 0.00 | 0.00 | 0.00 |

Handwritten mark resembling a stylized 'X' or '2'.

Handwritten signature in blue ink.

Handwritten signature in blue ink, possibly 'BB'.

Handwritten signature in blue ink, possibly 'J. A. M. S.'.

| | | | | | |
|---------|---|----------------|----------------|----------------|----------------|
| 2.2.1.2 | CONTRATISTAS POR OBRAS PUBLICAS POR PAGAR A LARGO PLAZO | 0.00 | 0.00 | 0.00 | 0.00 |
| 2.2.2 | DOCUMENTOS POR PAGAR A LARGO PLAZO | 0.00 | 0.00 | 0.00 | 0.00 |
| 2.2.2.1 | DOCUMENTOS COMERCIALES POR PAGAR A LARGO PLAZO | 0.00 | 0.00 | 0.00 | 0.00 |
| 2.2.2.2 | DOCUMENTOS CON CONTRATISTAS POR OBRAS PUBLICAS POR PAGAR A LARGO PLAZO | 0.00 | 0.00 | 0.00 | 0.00 |
| 2.2.2.3 | OTROS DOCUMENTOS POR PAGAR A LARGO PLAZO | 0.00 | 0.00 | 0.00 | 0.00 |
| 2.2.3 | DEUDA PUBLICA A LARGO PLAZO | 38,078,031.28 | 0.00 | 0.00 | 38,078,031.28 |
| 2.2.3.1 | TITULOS Y VALORES DE LA DEUDA PUBLICA INTERNA A LARGO PLAZO | 0.00 | 0.00 | 0.00 | 0.00 |
| 2.2.3.2 | TITULOS Y VALORES DE LA DEUDA PUBLICA EXTERNA A LARGO PLAZO | 0.00 | 0.00 | 0.00 | 0.00 |
| 2.2.3.3 | PRESTAMOS DE LA DEUDA PUBLICA INTERNA POR PAGAR A LARGO PLAZO | 38,078,031.28 | 0.00 | 0.00 | 38,078,031.28 |
| 2.2.3.4 | PRESTAMOS DE LA DEUDA PUBLICA EXTERNA POR PAGAR A LARGO PLAZO | 0.00 | 0.00 | 0.00 | 0.00 |
| 2.2.3.5 | ARRENDAMIENTO FINANCIERO POR PAGAR A LARGO PLAZO | 0.00 | 0.00 | 0.00 | 0.00 |
| 2.2.4 | PASIVOS DIFERIDOS A LARGO PLAZO | 0.00 | 0.00 | 0.00 | 0.00 |
| 2.2.4.1 | CRÉDITOS DIFERIDOS A LARGO PLAZO | 0.00 | 0.00 | 0.00 | 0.00 |
| 2.2.4.2 | INTERESES CORRIENTES POR ADELANTADO A LARGO PLAZO | 0.00 | 0.00 | 0.00 | 0.00 |
| 2.2.4.3 | OTROS PASIVOS DIFERIDOS A LARGO PLAZO | 0.00 | 0.00 | 0.00 | 0.00 |
| 2.2.5 | FONDOS Y BIENES DE TERCEROS EN GARANTIA Y/O ADMINISTRACION A LARGO PLAZO | 0.00 | 0.00 | 0.00 | 0.00 |
| 2.2.5.1 | FONDOS EN GARANTIA A LARGO PLAZO | 0.00 | 0.00 | 0.00 | 0.00 |
| 2.2.5.2 | FONDOS EN ADMINISTRACION A LARGO PLAZO | 0.00 | 0.00 | 0.00 | 0.00 |
| 2.2.5.3 | FONDOS CONTINGENTES A LARGO PLAZO | 0.00 | 0.00 | 0.00 | 0.00 |
| 2.2.5.4 | FONDOS DE FIDEICOMISOS, ANILATOS Y CONTRATAS ANALISADOS A LARGO PLAZO | 0.00 | 0.00 | 0.00 | 0.00 |
| 2.2.5.5 | OTROS FONDOS DE TERCEROS EN GARANTIA Y/O ADMINISTRACION A LARGO PLAZO | 0.00 | 0.00 | 0.00 | 0.00 |
| 2.2.5.6 | VALORES Y BIENES EN GARANTIA A LARGO PLAZO | 0.00 | 0.00 | 0.00 | 0.00 |
| 2.2.6 | PROVISIONES A LARGO PLAZO | 0.00 | 0.00 | 0.00 | 0.00 |
| 2.2.6.1 | PROVISION PARA DENUNCIAS Y JUICIOS A LARGO PLAZO | 0.00 | 0.00 | 0.00 | 0.00 |
| 2.2.6.2 | PROVISION PARA PENSIONES A LARGO PLAZO | 0.00 | 0.00 | 0.00 | 0.00 |
| 2.2.6.3 | PROVISION PARA CONTINGENCIAS A LARGO PLAZO | 0.00 | 0.00 | 0.00 | 0.00 |
| 2.2.6.4 | OTRAS PROVISIONES A LARGO PLAZO | 0.00 | 0.00 | 0.00 | 0.00 |
| 3 | HACIENDA PUBLICA/PATRIMONIO | 384,184,708.90 | 147,884,038.02 | 180,813,825.84 | 387,201,824.22 |
| 3.1 | HACIENDA PUBLICA/PATRIMONIO CONTRIBUIDO | 0.00 | 0.00 | 0.00 | 0.00 |
| 3.1.1 | APORTACIONES | 0.00 | 0.00 | 0.00 | 0.00 |
| 3.1.2 | DONACIONES DE CAPITAL | 0.00 | 0.00 | 0.00 | 0.00 |
| 3.1.3 | ACTUALIZACION DE LA HACIENDA PUBLICA/PATRIMONIO | 0.00 | 0.00 | 0.00 | 0.00 |
| 3.2 | HACIENDA PUBLICA/PATRIMONIO GENERADO | 384,184,708.90 | 147,884,038.02 | 180,813,825.84 | 387,201,824.22 |
| 3.2.1 | RESULTADOS DEL EJERCICIO (AHORRO/ DESAHORRO) | 84,417,722.14 | 147,880,180.61 | 144,338,908.02 | 82,848,674.42 |
| 3.2.2 | RESULTADOS DE EJERCICIOS ANTERIORES | 299,766,986.76 | 0.00 | 0.00 | 299,573,283.88 |
| 3.2.3 | REVALUOS | 0.00 | 0.00 | 0.00 | 0.00 |
| 3.2.3.1 | REVALUO DE BIENES INMUEBLES | 0.00 | 0.00 | 0.00 | 0.00 |
| 3.2.3.2 | REVALUO DE BIENES MUEBLES | 0.00 | 0.00 | 0.00 | 0.00 |
| 3.2.3.3 | REVALUO DE BIENES INTANGIBLES | 0.00 | 0.00 | 0.00 | 0.00 |
| 3.2.3.4 | OTROS REVALUOS | 0.00 | 0.00 | 0.00 | 0.00 |
| 3.2.4 | RESERVAS | 0.00 | 0.00 | 0.00 | 0.00 |
| 3.2.4.1 | RESERVAS DE PATRIMONIO | 0.00 | 0.00 | 0.00 | 0.00 |
| 3.2.4.2 | RESERVAS TERRITORIALES | 0.00 | 0.00 | 0.00 | 0.00 |
| 3.2.4.3 | RESERVAS POR CONTINGENCIAS | 0.00 | 0.00 | 0.00 | 0.00 |
| 3.2.5 | RECTIFICACIONES DE RESULTADOS DE EJERCICIOS ANTERIORES | 200,288,888.07 | -4,840.49 | 16,481,918.52 | 222,841,888.70 |
| 3.2.5.1 | CAMBIO EN POLITICAS CONTABLES | 3,853,242.00 | 0.00 | 0.00 | 3,853,242.00 |
| 3.2.5.2 | CAMBIO POR ERRORES CONTABLES | 202,741,847.87 | -4,840.49 | 16,481,918.52 | 218,188,223.70 |
| 3.3 | EXCESSO O INSUFICIENCIA EN LA ACTUALIZACION DE LA HACIENDA PUBLICA/PATRIMONIO | 0.00 | 0.00 | 0.00 | 0.00 |
| 3.3.1 | RESULTADO POR POSICION MONETARIA | 0.00 | 0.00 | 0.00 | 0.00 |
| 3.3.2 | RESULTADO POR TENENCIA DE ACTIVOS NO MONETARIOS | 0.00 | 0.00 | 0.00 | 0.00 |
| 4 | INGRESOS Y OTROS BENEFICIOS | 0.00 | 144,338,908.02 | 144,338,908.02 | 0.00 |
| 4.1 | INGRESOS DE GESTION | 0.00 | 44,951,875.94 | 44,951,875.94 | 0.00 |
| 4.1.1 | IMPUESTOS | 0.00 | 20,498,215.45 | 20,498,215.45 | 0.00 |
| 4.1.1.1 | IMPUESTOS SOBRE LOS INGRESOS | 0.00 | 0.00 | 0.00 | 0.00 |
| 4.1.1.2 | IMPUESTOS SOBRE EL PATRIMONIO | 0.00 | 20,288,775.03 | 20,288,775.03 | 0.00 |
| 4.1.1.3 | IMPUESTOS SOBRE LA PRODUCCION, EL CONSUMO Y LAS TRANSACCIONES | 0.00 | 0.00 | 0.00 | 0.00 |
| 4.1.1.4 | IMPUESTOS AL COMERCIO EXTERIOR | 0.00 | 0.00 | 0.00 | 0.00 |
| 4.1.1.5 | IMPUESTOS SOBRE NOMINAS Y ASIGNAULTES | 0.00 | 0.00 | 0.00 | 0.00 |
| 4.1.1.6 | IMPUESTOS ECOLOGICOS | 0.00 | 0.00 | 0.00 | 0.00 |
| 4.1.1.7 | ACCESORIOS DE IMPUESTOS | 0.00 | 138,438.02 | 138,438.02 | 0.00 |
| 4.1.1.8 | IMPUESTOS NO COMPENSADOS EN LA LEY DE INGRESOS VIGENTES CAUSADOS EN EJERCICIOS FISCALES ANTERIORES PENDIENTES DE LIQUIDACION O PAGO | 0.00 | 0.00 | 0.00 | 0.00 |
| 4.1.1.9 | OTROS IMPUESTOS | 0.00 | 4,000.00 | 4,000.00 | 0.00 |
| 4.1.2 | CUOTAS Y APORTACIONES DE SEGURIDAD SOCIAL | 0.00 | 0.00 | 0.00 | 0.00 |
| 4.1.2.1 | APORTACIONES PARA FONDOS DE VIVIENDA | 0.00 | 0.00 | 0.00 | 0.00 |
| 4.1.2.2 | CUOTAS PARA LA SEGURIDAD SOCIAL | 0.00 | 0.00 | 0.00 | 0.00 |
| 4.1.2.3 | CUOTAS DE AHORRO PARA EL RETIRO | 0.00 | 0.00 | 0.00 | 0.00 |
| 4.1.2.4 | ACCESORIOS DE CUOTAS Y APORTACIONES DE SEGURIDAD SOCIAL | 0.00 | 0.00 | 0.00 | 0.00 |
| 4.1.2.5 | OTRAS CUOTAS Y APORTACIONES PARA LA SEGURIDAD SOCIAL | 0.00 | 0.00 | 0.00 | 0.00 |
| 4.1.3 | CONTRIBUCIONES DE MEJORA | 0.00 | 2,000.00 | 2,000.00 | 0.00 |
| 4.1.3.1 | CONTRIBUCIONES DE MEJORA POR OBRAS PUBLICAS | 0.00 | 2,000.00 | 2,000.00 | 0.00 |
| 4.1.3.2 | CONTRIBUCIONES DE MEJORA NO COMPENSADAS EN LA LEY DE INGRESOS VIGENTES CAUSADAS EN EJERCICIOS ANTERIORES PENDIENTES DE LIQUIDACION O PAGO | 0.00 | 0.00 | 0.00 | 0.00 |
| 4.1.4 | BENEFICIOS | 0.00 | 31,288,742.78 | 31,288,742.78 | 0.00 |
| 4.1.4.1 | BENEFICIOS POR EL USO, GOCE, APROVECHAMIENTO O EXPLOTACION DE BIENES DE DOMINIO PUBLICO | 0.00 | 42,754.00 | 42,754.00 | 0.00 |

Handwritten signature/initials

Handwritten signature

Handwritten signature

Handwritten signature

| | | | | | |
|---------|--|------|----------------|----------------|------|
| 4.1.2 | DERECHOS A LOS HIDROCARBUROS (DEROGADA) | 0.00 | 20,288,518.52 | 20,288,518.52 | 0.00 |
| 4.1.3 | DERECHOS POR PRESTACIÓN DE SERVICIOS | 0.00 | 10,194.74 | 10,194.74 | 0.00 |
| 4.1.4 | AGREMADOS DE DERECHOS | 0.00 | 0.00 | 0.00 | 0.00 |
| 4.1.4.1 | DERECHOS NO COMPRENDIDOS EN LA LEY DE INGRESOS VIGENTE, CAUSADOS EN EJERCICIOS FISCALES ANTERIORES PENDIENTES DE LIQUIDACIÓN O PAGO | 0.00 | 819,000.00 | 819,000.00 | 0.00 |
| 4.1.4.2 | OTROS DERECHOS | 0.00 | 0.00 | 0.00 | 0.00 |
| 4.1.5 | PRODUCTOS | 0.00 | 1,082,802.27 | 1,082,802.27 | 0.00 |
| 4.1.5.1 | PRODUCTOS | 0.00 | 1,082,802.27 | 1,082,802.27 | 0.00 |
| 4.1.5.2 | ENAJENACIÓN DE BIENES MUEBLES NO SUJETOS A SER REVENTADOS (DEROGADA) | 0.00 | 0.00 | 0.00 | 0.00 |
| 4.1.5.3 | ACCESORIOS DE PRODUCTOS (DEROGADA) | 0.00 | 0.00 | 0.00 | 0.00 |
| 4.1.5.4 | PRODUCTOS NO COMPRENDIDOS EN LA LEY DE INGRESOS VIGENTE, CAUSADOS EN EJERCICIOS FISCALES ANTERIORES PENDIENTES DE LIQUIDACIÓN O PAGO | 0.00 | 0.00 | 0.00 | 0.00 |
| 4.1.5.5 | OTROS PRODUCTOS QUE GENERAN INGRESOS CORRIENTES (DEROGADA) | 0.00 | 0.00 | 0.00 | 0.00 |
| 4.1.6 | APROVECHAMIENTOS | 0.00 | 1,705,818.08 | 1,705,818.08 | 0.00 |
| 4.1.6.1 | INCENTIVOS DERIVADOS DE LA COLABORACIÓN FISCAL (DEROGADA) | 0.00 | 0.00 | 0.00 | 0.00 |
| 4.1.6.2 | VULTAS | 0.00 | 0.00 | 0.00 | 0.00 |
| 4.1.6.3 | ACOMODACIONES | 0.00 | 0.00 | 0.00 | 0.00 |
| 4.1.6.4 | REINTEROS | 0.00 | 0.00 | 0.00 | 0.00 |
| 4.1.6.5 | APROVECHAMIENTOS PROVENIENTES DE OBRAS PÚBLICAS | 0.00 | 0.00 | 0.00 | 0.00 |
| 4.1.6.6 | APROVECHAMIENTOS NO COMPRENDIDOS EN LA LEY DE INGRESOS VIGENTE, CAUSADOS EN EJERCICIOS FISCALES ANTERIORES PENDIENTES DE LIQUIDACIÓN O PAGO | 0.00 | 0.00 | 0.00 | 0.00 |
| 4.1.6.7 | APROVECHAMIENTOS POR ADAPTACIONES Y COOPERACIONES (DEROGADA) | 0.00 | 0.00 | 0.00 | 0.00 |
| 4.1.6.8 | ACCESORIOS DE APROVECHAMIENTOS | 0.00 | 0.00 | 0.00 | 0.00 |
| 4.1.6.9 | OTROS APROVECHAMIENTOS | 0.00 | 1,705,818.08 | 1,705,818.08 | 0.00 |
| 4.1.7 | INGRESOS POR VENTA DE BIENES Y PRESTACIÓN DE SERVICIOS | 0.00 | 0.00 | 0.00 | 0.00 |
| 4.1.7.1 | INGRESOS POR VENTA DE BIENES Y PRESTACIÓN DE SERVICIOS DE INSTITUCIONES PÚBLICAS DE SEGURIDAD SOCIAL | 0.00 | 0.00 | 0.00 | 0.00 |
| 4.1.7.2 | INGRESOS POR VENTA DE BIENES Y PRESTACIÓN DE SERVICIOS DE EMPRESAS PRODUCTIVAS DEL ESTADO | 0.00 | 0.00 | 0.00 | 0.00 |
| 4.1.7.3 | INGRESOS POR VENTA DE BIENES Y PRESTACIÓN DE SERVICIOS DE ENTIDADES PARAESTATALES Y FIDEICOMISOS NO EMPRESARIALES | 0.00 | 0.00 | 0.00 | 0.00 |
| 4.1.7.4 | INGRESOS POR VENTA DE BIENES Y PRESTACIÓN DE SERVICIOS DE ENTIDADES PARAESTATALES EMPRESARIALES NO FINANCIERAS | 0.00 | 0.00 | 0.00 | 0.00 |
| 4.1.7.5 | INGRESOS POR VENTA DE BIENES Y PRESTACIÓN DE SERVICIOS DE ENTIDADES PARAESTATALES EMPRESARIALES FINANCIERAS | 0.00 | 0.00 | 0.00 | 0.00 |
| 4.1.7.6 | INGRESOS POR VENTA DE BIENES Y PRESTACIÓN DE SERVICIOS DE ENTIDADES PARAESTATALES EMPRESARIALES FINANCIERAS | 0.00 | 0.00 | 0.00 | 0.00 |
| 4.1.7.7 | INGRESOS POR VENTA DE BIENES Y PRESTACIÓN DE SERVICIOS DE FIDEICOMISOS FINANCIEROS PÚBLICOS CON PARTICIPACIÓN | 0.00 | 0.00 | 0.00 | 0.00 |
| 4.1.7.8 | INGRESOS POR VENTA DE BIENES Y PRESTACIÓN DE SERVICIOS DE LOS PODERES LEGISLATIVO Y JUDICIAL, Y DE LOS ORGÁNOS | 0.00 | 0.00 | 0.00 | 0.00 |
| 4.1.7.9 | INGRESOS POR VENTA DE BIENES Y PRESTACIÓN DE SERVICIOS DE LOS PODERES LEGISLATIVO Y JUDICIAL, Y DE LOS ORGÁNOS | 0.00 | 0.00 | 0.00 | 0.00 |
| 4.1.8 | INGRESOS NO COMPRENDIDOS EN LAS FRACCIONES DE LA LEY DE INGRESOS CAUSADOS EN EJERCICIOS FISCALES ANTERIORES | 0.00 | 0.00 | 0.00 | 0.00 |
| 4.1.8.1 | IMPUESTOS NO COMPRENDIDOS EN LAS FRACCIONES DE LA LEY DE INGRESOS CAUSADOS EN EJERCICIOS FISCALES ANTERIORES | 0.00 | 0.00 | 0.00 | 0.00 |
| 4.1.8.2 | CONTRIBUCIONES DE MEJORA, DERECHOS, PRODUCTOS Y APROVECHAMIENTOS NO COMPRENDIDOS EN LAS FRACCIONES | 0.00 | 0.00 | 0.00 | 0.00 |
| 4.2 | PARTICIPACIONES, APORTACIONES, CONVENIOS, INCENTIVOS DERIVADOS DE LA COLABORACIÓN FISCAL, FONDOS DISTINTOS DE APORTACIONES, TRANSFERENCIAS, ASIGNACIONES, SUBSIDIOS Y SUBVENCIÓNES, Y PENSIONES Y JUBILACIONES | 0.00 | 88,808,232.84 | 88,808,232.84 | 0.00 |
| 4.2.1 | PARTICIPACIONES, APORTACIONES, CONVENIOS, INCENTIVOS DERIVADOS DE LA COLABORACIÓN FISCAL Y FONDOS DISTINTOS DE APORTACIONES | 0.00 | 88,777,832.38 | 88,777,832.38 | 0.00 |
| 4.2.1.1 | PARTICIPACIONES | 0.00 | 58,325,367.07 | 58,325,367.07 | 0.00 |
| 4.2.1.2 | APORTACIONES | 0.00 | 37,752,435.31 | 37,752,435.31 | 0.00 |
| 4.2.1.3 | CONVENIOS | 0.00 | 0.00 | 0.00 | 0.00 |
| 4.2.1.4 | INCENTIVOS DERIVADOS DE LA COLABORACIÓN FISCAL | 0.00 | 0.00 | 0.00 | 0.00 |
| 4.2.1.5 | FONDOS DISTINTOS DE APORTACIONES | 0.00 | 0.00 | 0.00 | 0.00 |
| 4.2.2 | TRANSFERENCIAS, ASIGNACIONES, SUBSIDIOS Y SUBVENCIÓNES, Y PENSIONES Y JUBILACIONES | 0.00 | 4,030,400.46 | 4,030,400.46 | 0.00 |
| 4.2.2.1 | TRANSFERENCIAS Y ASIGNACIONES | 0.00 | 0.00 | 0.00 | 0.00 |
| 4.2.2.2 | TRANSFERENCIAS DEL SECTOR PÚBLICO (DEROGADA) | 0.00 | 0.00 | 0.00 | 0.00 |
| 4.2.2.3 | SUBSIDIOS Y SUBVENCIÓNES | 0.00 | 4,030,400.46 | 4,030,400.46 | 0.00 |
| 4.2.2.4 | AYUDAS SOCIALES (DEROGADA) | 0.00 | 0.00 | 0.00 | 0.00 |
| 4.2.2.5 | PENSIONES Y JUBILACIONES | 0.00 | 0.00 | 0.00 | 0.00 |
| 4.2.2.6 | TRANSFERENCIAS DEL EXTERIOR (DEROGADA) | 0.00 | 0.00 | 0.00 | 0.00 |
| 4.2.2.7 | TRANSFERENCIAS DEL FONDO MERCADO DEL PETRÓLEO PARA LA ESTABILIZACIÓN Y EL DESARROLLO | 0.00 | 0.00 | 0.00 | 0.00 |
| 4.3 | OTROS INGRESOS Y BENEFICIOS | 0.00 | 0.00 | 0.00 | 0.00 |
| 4.3.1 | INGRESOS FINANCIEROS | 0.00 | 0.00 | 0.00 | 0.00 |
| 4.3.1.1 | INTERESES GANADOS DE TÍTULOS, VALORES Y DEMÁS INSTRUMENTOS FINANCIEROS | 0.00 | 0.00 | 0.00 | 0.00 |
| 4.3.1.2 | OTROS INGRESOS FINANCIEROS | 0.00 | 0.00 | 0.00 | 0.00 |
| 4.3.2 | INCREMENTO POR VARIACIÓN DE INVENTARIOS | 0.00 | 0.00 | 0.00 | 0.00 |
| 4.3.2.1 | INCREMENTO POR VARIACIÓN DE INVENTARIOS DE MERCANCÍAS PARA VENTA | 0.00 | 0.00 | 0.00 | 0.00 |
| 4.3.2.2 | INCREMENTO POR VARIACIÓN DE INVENTARIOS DE MERCANCÍAS TERMINADAS | 0.00 | 0.00 | 0.00 | 0.00 |
| 4.3.2.3 | INCREMENTO POR VARIACIÓN DE INVENTARIOS DE MERCANCÍAS EN PROCESO DE ELABORACIÓN | 0.00 | 0.00 | 0.00 | 0.00 |
| 4.3.2.4 | INCREMENTO POR VARIACIÓN DE INVENTARIOS DE MATERIAS PRIMAS, MATERIALES Y SUMINISTROS PARA PRODUCCIÓN | 0.00 | 0.00 | 0.00 | 0.00 |
| 4.3.2.5 | INCREMENTO POR VARIACIÓN DE ALMACÉN DE MATERIAS PRIMAS, MATERIALES Y SUMINISTROS DE CONSUMO | 0.00 | 0.00 | 0.00 | 0.00 |
| 4.3.3 | DISMINUCIÓN DEL EXCESO DE ESTIMACIONES POR PERÍODO O DETERIORO O OBSOLESCENCIA | 0.00 | 0.00 | 0.00 | 0.00 |
| 4.3.3.1 | DISMINUCIÓN DEL EXCESO DE ESTIMACIONES POR PERÍODO O DETERIORO O OBSOLESCENCIA | 0.00 | 0.00 | 0.00 | 0.00 |
| 4.3.4 | DISMINUCIÓN DEL EXCESO DE PROVISIONES | 0.00 | 0.00 | 0.00 | 0.00 |
| 4.3.4.1 | DISMINUCIÓN DEL EXCESO DE PROVISIONES | 0.00 | 0.00 | 0.00 | 0.00 |
| 4.3.5 | OTROS INGRESOS Y BENEFICIOS VARIOS | 0.00 | 0.00 | 0.00 | 0.00 |
| 4.3.5.1 | OTROS INGRESOS DE EJERCICIOS ANTERIORES (DEROGADA) | 0.00 | 0.00 | 0.00 | 0.00 |
| 4.3.5.2 | BENEFICIOS Y DEACUENTOS GANADOS | 0.00 | 0.00 | 0.00 | 0.00 |
| 4.3.5.3 | DIFERENCIAS POR TIPO DE CAMBIO A FAVOR | 0.00 | 0.00 | 0.00 | 0.00 |
| 4.3.5.4 | DIFERENCIAS DE COTIZACIONES A FAVOR EN VALORES NEGOCIABLES | 0.00 | 0.00 | 0.00 | 0.00 |
| 4.3.5.5 | RESULTADO POR POSICIÓN MONETARIA | 0.00 | 0.00 | 0.00 | 0.00 |
| 4.3.5.6 | UTILIDADES POR PARTICIPACIÓN PATRONAL | 0.00 | 0.00 | 0.00 | 0.00 |
| 4.3.5.7 | DIFERENCIAS POR REESTRUCTURACIÓN DE DEUDA PÚBLICA A FAVOR | 0.00 | 0.00 | 0.00 | 0.00 |
| 4.3.5.8 | OTROS INGRESOS Y BENEFICIOS VARIOS | 0.00 | 0.00 | 0.00 | 0.00 |
| 5 | GASTOS Y OTRAS PERDIDAS | 0.00 | 147,984,195.43 | 147,984,195.43 | 0.00 |

Handwritten signatures and initials in blue ink are present at the bottom of the page, including a large signature on the left, a circular stamp with 'BB' in the center, and several other signatures on the right.

| | | | | | |
|---------|--|------|----------------|----------------|-------|
| 6.1 | GASTOS DE FUNCIONAMIENTO | 0.00 | 167,722,726.86 | 167,722,726.86 | 0.00 |
| 6.1.1 | SERVICIOS PERSONALES | 0.00 | 73,295,276.31 | 73,295,276.31 | 0.00 |
| 6.1.1.1 | REMUNERACIONES AL PERSONAL DE CARÁCTER PERMANENTE | 0.00 | 61,159,891.55 | 61,159,891.55 | 0.00 |
| 6.1.1.2 | REMUNERACIONES AL PERSONAL DE CARÁCTER TRANSITORIO | 0.00 | 1,132,606.80 | 1,132,606.80 | 1.76 |
| 6.1.1.3 | REMUNERACIONES ADICIONALES Y ESPECIALES | 0.00 | 10,302,894.11 | 10,302,894.11 | -0.00 |
| 6.1.1.4 | SEGURIDAD SOCIAL | 0.00 | 1,327,981.00 | 1,327,981.00 | 0.00 |
| 6.1.1.5 | OTRAS PRESTACIONES SOCIALES Y ECONÓMICAS | 0.00 | 3,280,622.85 | 3,280,622.85 | 0.00 |
| 6.1.1.6 | PAGO DE ESTÍMULOS A SERVIDORES PÚBLICOS | 0.00 | 0.00 | 0.00 | 0.00 |
| 6.1.2 | MATERIALES Y SUMINISTROS | 0.00 | 13,764,081.84 | 13,764,081.84 | 0.00 |
| 6.1.2.1 | MATERIALES DE ADMINISTRACIÓN, EMISIÓN DE DOCUMENTOS Y ARTÍCULOS OFICIALES | 0.00 | 685,607.67 | 685,607.67 | 0.00 |
| 6.1.2.2 | ALIMENTOS Y UTENSILIOS | 0.00 | 377,467.38 | 377,467.38 | 0.00 |
| 6.1.2.3 | MATERIA PRIMA Y MATERIALES DE PRODUCCIÓN Y COMERCIALIZACIÓN | 0.00 | 133,200.00 | 133,200.00 | 0.00 |
| 6.1.2.4 | MATERIALES Y ARTÍCULOS DE CONSTRUCCIÓN Y DE REPARACIÓN | 0.00 | 4,759,631.68 | 4,759,631.68 | 0.00 |
| 6.1.2.5 | PRODUCTOS QUÍMICOS, FARMACÉUTICOS Y DE LABORATORIO | 0.00 | 694,800.06 | 694,800.06 | 0.00 |
| 6.1.2.6 | COMBUSTIBLES, LUBRICANTES Y ACTIVOS | 0.00 | 6,237,345.59 | 6,237,345.59 | 0.00 |
| 6.1.2.7 | VESTUARIO, BLANCOS, PRENDAS DE PROTECCIÓN Y ARTÍCULOS DEPORTIVOS | 0.00 | 6,048.00 | 6,048.00 | 0.00 |
| 6.1.2.8 | MATERIALES Y SUMINISTROS PARA SEGURIDAD | 0.00 | 452,800.00 | 452,800.00 | 0.00 |
| 6.1.2.9 | HERRAMIENTAS, REPARACIONES Y ACCESORIOS MENORES | 0.00 | 1,363,613.47 | 1,363,613.47 | 0.00 |
| 6.1.3 | SERVICIOS GENERALES | 0.00 | 20,668,288.64 | 20,668,288.64 | 0.00 |
| 6.1.3.1 | SERVICIOS BÁSICOS | 0.00 | 4,826,171.14 | 4,826,171.14 | 0.00 |
| 6.1.3.2 | SERVICIOS DE ARRENDAMIENTO | 0.00 | 867,437.13 | 867,437.13 | 0.00 |
| 6.1.3.3 | SERVICIOS PROFESIONALES, CIENTÍFICOS Y TÉCNICOS Y OTROS SERVICIOS | 0.00 | 1,363,730.18 | 1,363,730.18 | 0.00 |
| 6.1.3.4 | SERVICIOS FINANCIEROS, BANCARIOS Y COMERCIALES | 0.00 | 112,388.23 | 112,388.23 | 0.00 |
| 6.1.3.5 | SERVICIOS DE INSTALACIÓN, REPARACIÓN, MANTENIMIENTO Y CONSERVACIÓN | 0.00 | 7,317,523.72 | 7,317,523.72 | 0.00 |
| 6.1.3.6 | SERVICIOS DE COMUNICACIÓN SOCIAL Y PUBLICIDAD | 0.00 | 3,564,476.98 | 3,564,476.98 | 0.00 |
| 6.1.3.7 | SERVICIOS DE TRASLADO Y VIRTUOS | 0.00 | 468,246.03 | 468,246.03 | 0.00 |
| 6.1.3.8 | SERVICIOS OFICIALES | 0.00 | 584,708.04 | 584,708.04 | 0.00 |
| 6.1.3.9 | OTROS SERVICIOS GENERALES | 0.00 | 1,654,726.20 | 1,654,726.20 | 0.00 |
| 6.2 | TRANSFERENCIAS, ASIGNACIONES, SUBSIDIOS Y OTRAS AYUDAS | 0.00 | 79,147,324.96 | 79,147,324.96 | 0.00 |
| 6.2.1 | TRANSFERENCIAS INTERNAS Y ASIGNACIONES AL SECTOR PÚBLICO | 0.00 | 0.00 | 0.00 | 0.00 |
| 6.2.1.1 | ASIGNACIONES AL SECTOR PÚBLICO | 0.00 | 0.00 | 0.00 | 0.00 |
| 6.2.1.2 | TRANSFERENCIAS INTERNAS AL SECTOR PÚBLICO | 0.00 | 0.00 | 0.00 | 0.00 |
| 6.2.2 | TRANSFERENCIAS AL RESTO DEL SECTOR PÚBLICO | 0.00 | 0.00 | 0.00 | 0.00 |
| 6.2.2.1 | TRANSFERENCIAS A ENTIDADES PARAESTATALES | 0.00 | 0.00 | 0.00 | 0.00 |
| 6.2.2.2 | TRANSFERENCIAS A ENTIDADES FEDERATIVAS Y MUNICIPIOS | 0.00 | 0.00 | 0.00 | 0.00 |
| 6.2.3 | SUBSIDIOS Y SUBVENCIÓNES | 0.00 | 10,254,038.28 | 10,254,038.28 | 0.00 |
| 6.2.3.1 | SUBSIDIOS | 0.00 | 10,254,038.28 | 10,254,038.28 | 0.00 |
| 6.2.3.2 | SUBVENCIÓNES | 0.00 | 0.00 | 0.00 | 0.00 |
| 6.2.4 | AYUDAS SOCIALES | 0.00 | 3,774,426.47 | 3,774,426.47 | 0.00 |
| 6.2.4.1 | AYUDAS SOCIALES A PERSONAS | 0.00 | 2,782,097.56 | 2,782,097.56 | 0.00 |
| 6.2.4.2 | BECAS | 0.00 | 0.00 | 0.00 | 0.00 |
| 6.2.4.3 | AYUDAS SOCIALES A INSTITUCIONES | 0.00 | 1,012,328.91 | 1,012,328.91 | 0.00 |
| 6.2.4.4 | AYUDAS SOCIALES POR DESASTRES NATURALES Y OTROS SINISTROS | 0.00 | 0.00 | 0.00 | 0.00 |
| 6.2.5 | PENSIONES Y JUBILACIONES | 0.00 | 7,948,807.43 | 7,948,807.43 | 0.00 |
| 6.2.5.1 | PENSIONES | 0.00 | 1,317,888.47 | 1,317,888.47 | 0.00 |
| 6.2.5.2 | JUBILACIONES | 0.00 | 6,299,538.31 | 6,299,538.31 | 0.00 |
| 6.2.5.3 | OTRAS PENSIONES Y JUBILACIONES | 0.00 | 431,738.91 | 431,738.91 | 0.00 |
| 6.2.6 | TRANSFERENCIAS A FEDERACIONES, MANDATOS Y CONTRATOS ANALÓGOS | 0.00 | 0.00 | 0.00 | 0.00 |
| 6.2.6.1 | TRANSFERENCIAS A FEDERACIONES, MANDATOS Y CONTRATOS ANALÓGOS AL GOBIERNO | 0.00 | 0.00 | 0.00 | 0.00 |
| 6.2.6.2 | TRANSFERENCIAS A FEDERACIONES, MANDATOS Y CONTRATOS ANALÓGOS A ENTIDADES PARAESTATALES | 0.00 | 0.00 | 0.00 | 0.00 |
| 6.2.7 | TRANSFERENCIAS A LA SEGURIDAD SOCIAL | 0.00 | 7,028,964.28 | 7,028,964.28 | 0.00 |
| 6.2.7.1 | TRANSFERENCIAS POR OBLIGACIONES DE LEY | 0.00 | 7,028,964.28 | 7,028,964.28 | 0.00 |
| 6.2.8 | DONATIVOS | 0.00 | 152,800.00 | 152,800.00 | 0.00 |
| 6.2.8.1 | DONATIVOS A INSTITUCIONES SIN FINES DE LUCRO | 0.00 | 152,800.00 | 152,800.00 | 0.00 |
| 6.2.8.2 | DONATIVOS A ENTIDADES FEDERATIVAS Y MUNICIPIOS | 0.00 | 0.00 | 0.00 | 0.00 |
| 6.2.8.3 | DONATIVOS A FEDERACIONES, MANDATOS Y CONTRATOS ANALÓGOS PRIVADOS | 0.00 | 0.00 | 0.00 | 0.00 |
| 6.2.8.4 | DONATIVOS A FEDERACIONES, MANDATOS Y CONTRATOS ANALÓGOS ESTATALES | 0.00 | 0.00 | 0.00 | 0.00 |
| 6.2.8.5 | DONATIVOS INTERNACIONALES | 0.00 | 0.00 | 0.00 | 0.00 |
| 6.2.9 | TRANSFERENCIAS AL EXTERIOR | 0.00 | 0.00 | 0.00 | 0.00 |
| 6.2.9.1 | TRANSFERENCIAS AL EXTERIOR A GOBIERNOS EXTRANJEROS Y ORGANISMOS INTERNACIONALES | 0.00 | 0.00 | 0.00 | 0.00 |
| 6.2.9.2 | TRANSFERENCIAS AL SECTOR PRIVADO EXTERNO | 0.00 | 0.00 | 0.00 | 0.00 |
| 6.3 | PARTICIPACIONES Y APORTACIONES | 0.00 | 0.00 | 0.00 | 0.00 |
| 6.3.1 | PARTICIPACIONES | 0.00 | 0.00 | 0.00 | 0.00 |
| 6.3.1.1 | PARTICIPACIONES DE LA FEDERACIÓN A ENTIDADES FEDERATIVAS Y MUNICIPIOS | 0.00 | 0.00 | 0.00 | 0.00 |
| 6.3.1.2 | PARTICIPACIONES DE LAS ENTIDADES FEDERATIVAS A LOS MUNICIPIOS | 0.00 | 0.00 | 0.00 | 0.00 |
| 6.3.2 | APORTACIONES | 0.00 | 0.00 | 0.00 | 0.00 |
| 6.3.2.1 | APORTACIONES DE LA FEDERACIÓN A ENTIDADES FEDERATIVAS Y MUNICIPIOS | 0.00 | 0.00 | 0.00 | 0.00 |
| 6.3.2.2 | APORTACIONES DE LAS ENTIDADES FEDERATIVAS A LOS MUNICIPIOS | 0.00 | 0.00 | 0.00 | 0.00 |
| 6.3.3 | CONVENIOS | 0.00 | 0.00 | 0.00 | 0.00 |
| 6.3.3.1 | CONVENIOS DE REASIGNACIÓN | 0.00 | 0.00 | 0.00 | 0.00 |
| 6.3.3.2 | CONVENIOS DE DESCENTRALIZACIÓN Y OTROS | 0.00 | 0.00 | 0.00 | 0.00 |
| 6.4 | INTERESES, COMISIONES Y OTROS GASTOS DE LA DEUDA PÚBLICA | 0.00 | 0.00 | 0.00 | 0.00 |
| 6.4.1 | INTERESES DE LA DEUDA PÚBLICA | 0.00 | 623,270.34 | 623,270.34 | 0.00 |

Handwritten mark resembling a stylized 'G' or 'C'.

Handwritten signature in blue ink.

Handwritten signature in blue ink.

| | | | | | |
|---------|---|------------------|---------------|---------------|------------------|
| 6.4.1.1 | INTERESES DE LA DEUDA PÚBLICA INTERNA | 0.00 | 521,270.36 | 521,270.36 | 0.00 |
| 6.4.1.2 | INTERESES DE LA DEUDA PÚBLICA EXTERNA | 0.00 | 0.00 | 0.00 | 0.00 |
| 6.4.2 | COMISIONES DE LA DEUDA PÚBLICA | 0.00 | 0.00 | 0.00 | 0.00 |
| 6.4.2.1 | COMISIONES DE LA DEUDA PÚBLICA INTERNA | 0.00 | 0.00 | 0.00 | 0.00 |
| 6.4.2.2 | COMISIONES DE LA DEUDA PÚBLICA EXTERNA | 0.00 | 0.00 | 0.00 | 0.00 |
| 6.4.3 | GASTOS DE LA DEUDA PÚBLICA | 0.00 | 0.00 | 0.00 | 0.00 |
| 6.4.3.1 | GASTOS DE LA DEUDA PÚBLICA INTERNA | 0.00 | 0.00 | 0.00 | 0.00 |
| 6.4.3.2 | GASTOS DE LA DEUDA PÚBLICA EXTERNA | 0.00 | 0.00 | 0.00 | 0.00 |
| 6.4.4 | COSTO POR COBERTURAS | 0.00 | 0.00 | 0.00 | 0.00 |
| 6.4.4.1 | COSTO POR COBERTURAS | 0.00 | 0.00 | 0.00 | 0.00 |
| 6.4.5 | APORTOS FINANCIEROS | 0.00 | 0.00 | 0.00 | 0.00 |
| 6.4.5.1 | APORTOS FINANCIEROS A INTERMEDIARIOS | 0.00 | 0.00 | 0.00 | 0.00 |
| 6.4.5.2 | APORTOS FINANCIEROS A AHORRADORES Y DEPOSITOS DEL SISTEMA FINANCIERO NACIONAL | 0.00 | 0.00 | 0.00 | 0.00 |
| 6.5 | OTROS GASTOS Y PERDIDAS EXTRAORDINARIAS | 0.00 | 0.00 | 0.00 | 0.00 |
| 6.5.1 | ESTIMACIONES, DEPRECIACIONES, DETERIOROS, OBSOLESCENCIA Y AMORTIZACIONES | 0.00 | 0.00 | 0.00 | 0.00 |
| 6.5.1.1 | ESTIMACIONES POR PERDIDA O DETERIORO DE ACTIVOS CIRCULANTES | 0.00 | 0.00 | 0.00 | 0.00 |
| 6.5.1.2 | ESTIMACIONES POR PERDIDA O DETERIORO DE ACTIVO NO CIRCULANTE | 0.00 | 0.00 | 0.00 | 0.00 |
| 6.5.1.3 | DEPRECIACION DE BIENES INMUEBLES | 0.00 | 0.00 | 0.00 | 0.00 |
| 6.5.1.4 | DEPRECIACION DE INFRAESTRUCTURA | 0.00 | 0.00 | 0.00 | 0.00 |
| 6.5.1.5 | DEPRECIACION DE BIENES MUEBLES | 0.00 | 0.00 | 0.00 | 0.00 |
| 6.5.1.6 | DETERIORO DE LOS ACTIVOS BIOLÓGICOS | 0.00 | 0.00 | 0.00 | 0.00 |
| 6.5.1.7 | AMORTIZACION DE ACTIVOS INTANGIBLES | 0.00 | 0.00 | 0.00 | 0.00 |
| 6.5.1.8 | DISMINUCION DE BIENES POR PERDIDA, OBSOLESCENCIA Y DETERIORO | 0.00 | 0.00 | 0.00 | 0.00 |
| 6.5.2 | PROVISIONES | 0.00 | 0.00 | 0.00 | 0.00 |
| 6.5.2.1 | PROVISIONES DE PROYOR A CORTO PLAZO | 0.00 | 0.00 | 0.00 | 0.00 |
| 6.5.2.2 | PROVISIONES DE PROYOR A LARGO PLAZO | 0.00 | 0.00 | 0.00 | 0.00 |
| 6.5.3 | DISMINUCION DE INVENTARIOS | 0.00 | 0.00 | 0.00 | 0.00 |
| 6.5.3.1 | DISMINUCION DE INVENTARIOS DE MERCANCIAS PARA VENTA | 0.00 | 0.00 | 0.00 | 0.00 |
| 6.5.3.2 | DISMINUCION DE INVENTARIO DE MERCANCIAS TERMINADAS | 0.00 | 0.00 | 0.00 | 0.00 |
| 6.5.3.3 | DISMINUCION DE INVENTARIOS DE MERCANCIAS EN PROCESO DE ELABORACION | 0.00 | 0.00 | 0.00 | 0.00 |
| 6.5.3.4 | DISMINUCION DE INVENTARIOS DE MATERIAS PRIMAS, MATERIALES Y SUMINISTROS PARA PRODUCCION | 0.00 | 0.00 | 0.00 | 0.00 |
| 6.5.3.5 | DISMINUCION DE ALMACÉN DE MATERIALES Y SUMINISTROS DE CONSUMO | 0.00 | 0.00 | 0.00 | 0.00 |
| 6.5.4 | AUMENTO POR INSUFICIENCIA DE ESTIMACIONES POR PERDIDA O DETERIORO U OBSOLESCENCIA | 0.00 | 0.00 | 0.00 | 0.00 |
| 6.5.4.1 | AUMENTO POR INSUFICIENCIA DE ESTIMACIONES POR PERDIDA O DETERIORO U OBSOLESCENCIA | 0.00 | 0.00 | 0.00 | 0.00 |
| 6.5.5 | AUMENTO POR INSUFICIENCIA DE PROVISIONES | 0.00 | 0.00 | 0.00 | 0.00 |
| 6.5.5.1 | AUMENTO POR INSUFICIENCIA DE PROVISIONES | 0.00 | 0.00 | 0.00 | 0.00 |
| 6.5.6 | OTROS GASTOS | 0.00 | 0.00 | 0.00 | 0.00 |
| 6.5.6.1 | GASTOS DE EJERCICIOS ANTERIORES | 0.00 | 0.00 | 0.00 | 0.00 |
| 6.5.6.2 | PERDIDAS POR RESPONSABILIDADES | 0.00 | 0.00 | 0.00 | 0.00 |
| 6.5.6.3 | CONDICIONES Y DESCUENTOS OTORGADOS | 0.00 | 0.00 | 0.00 | 0.00 |
| 6.5.6.4 | DIFERENCIAS POR TIPO DE CAMBIO NEGATIVAS | 0.00 | 0.00 | 0.00 | 0.00 |
| 6.5.6.5 | DIFERENCIAS DE COTIZACIONES NEGATIVAS EN VALORES NEGOCIABLES | 0.00 | 0.00 | 0.00 | 0.00 |
| 6.5.6.6 | RESULTADO POR POSICION MONETARIA | 0.00 | 0.00 | 0.00 | 0.00 |
| 6.5.6.7 | PERDIDAS POR PARTICIPACION PATRIMONIAL | 0.00 | 0.00 | 0.00 | 0.00 |
| 6.5.6.8 | DIFERENCIAS POR REESTRUCTURACION DE DEUDA PUBLICA NEGATIVAS | 0.00 | 0.00 | 0.00 | 0.00 |
| 6.5.6.9 | OTROS GASTOS VARIOS | 0.00 | 0.00 | 0.00 | 0.00 |
| 6.6 | INVERSION PUBLICA | 0.00 | 10,385,843.83 | 10,385,843.83 | 0.00 |
| 6.6.1 | INVERSION PUBLICA NO CAPITALIZABLE | 0.00 | 10,385,843.83 | 10,385,843.83 | 0.00 |
| 6.6.1.1 | CONSTRUCCION EN BIENES NO CAPITALIZABLE | 0.00 | 10,385,843.83 | 10,385,843.83 | 0.00 |
| 7 | CUENTAS DE ORDEN CONTABLES | 1,817,286,113.80 | 0.00 | 0.00 | 1,817,286,113.80 |
| 7.1 | VALORES | 0.00 | 0.00 | 0.00 | 0.00 |
| 7.1.1 | VALORES EN CUSTODIA | 0.00 | 0.00 | 0.00 | 0.00 |
| 7.1.2 | CUSTODIA DE VALORES | 0.00 | 0.00 | 0.00 | 0.00 |
| 7.1.3 | INSTRUMENTOS DE CREDITO PRESTADOS A FORMADORES DE MERCADO | 0.00 | 0.00 | 0.00 | 0.00 |
| 7.1.4 | PRESTAMO DE INSTRUMENTOS DE CREDITO A FORMADORES DE MERCADO Y SU GARANTIA | 0.00 | 0.00 | 0.00 | 0.00 |
| 7.1.5 | INSTRUMENTOS DE CREDITO RECIBIDOS EN GARANTIA DE LOS FORMADORES DE MERCADO | 0.00 | 0.00 | 0.00 | 0.00 |
| 7.1.6 | GARANTIA DE CREDITOS RECIBIDOS DE LOS FORMADORES DE MERCADO | 0.00 | 0.00 | 0.00 | 0.00 |
| 7.2 | EMISION DE OBLIGACIONES | 0.00 | 0.00 | 0.00 | 0.00 |
| 7.2.1 | AUTORIZACION PARA LA EMISION DE BONOS, TITULOS Y VALORES DE LA DEUDA PUBLICA INTERNA | 0.00 | 0.00 | 0.00 | 0.00 |
| 7.2.2 | AUTORIZACION PARA LA EMISION DE BONOS, TITULOS Y VALORES DE LA DEUDA PUBLICA EXTERNA | 0.00 | 0.00 | 0.00 | 0.00 |
| 7.2.3 | EMISIONES AUTORIZADAS DE LA DEUDA PUBLICA INTERNA Y EXTERNA | 0.00 | 0.00 | 0.00 | 0.00 |
| 7.2.4 | SUSCRIPCION DE CONTRATOS DE PRESTAMOS Y OTRAS OBLIGACIONES DE LA DEUDA PUBLICA INTERNA | 0.00 | 0.00 | 0.00 | 0.00 |
| 7.2.5 | SUSCRIPCION DE CONTRATOS DE PRESTAMOS Y OTRAS OBLIGACIONES DE LA DEUDA PUBLICA EXTERNA | 0.00 | 0.00 | 0.00 | 0.00 |
| 7.2.6 | CONTRATOS DE PRESTAMOS Y OTRAS OBLIGACIONES DE LA DEUDA PUBLICA INTERNA Y EXTERNA | 0.00 | 0.00 | 0.00 | 0.00 |
| 7.3 | AVALES Y GARANTIAS | 0.00 | 0.00 | 0.00 | 0.00 |
| 7.3.1 | AVALES AUTORIZADOS | 0.00 | 0.00 | 0.00 | 0.00 |
| 7.3.2 | AVALES FIRMADOS | 0.00 | 0.00 | 0.00 | 0.00 |
| 7.3.3 | FIANZAS Y GARANTIAS RECIBIDAS POR DEUDAS A GOBIERNO | 0.00 | 0.00 | 0.00 | 0.00 |
| 7.3.4 | FIANZAS Y GARANTIAS RECIBIDAS | 0.00 | 0.00 | 0.00 | 0.00 |
| 7.3.5 | FIANZAS OTORGADAS PARA RESPALDAR OBLIGACIONES NO FISCALES DEL GOBIERNO | 0.00 | 0.00 | 0.00 | 0.00 |
| 7.3.6 | FIANZAS OTORGADAS DEL GOBIERNO PARA RESPALDAR OBLIGACIONES NO FISCALES | 0.00 | 0.00 | 0.00 | 0.00 |
| 7.4 | ACCIONES | 0.00 | 0.00 | 0.00 | 0.00 |
| 7.4.1 | DEMANDAS JUDICIALES EN PROCESO DE RESOLUCION | 0.00 | 0.00 | 0.00 | 0.00 |

[Handwritten mark]

[Handwritten signature]

[Handwritten signature]

| | | | | | |
|------|--|------------------|------|------|------------------|
| 7.02 | RESOLUCIÓN DE DEMANDAS EN PROCESO JUDICIAL | 0.00 | 0.00 | 0.00 | 0.00 |
| 7.0 | INVERSIÓN MEDIANTE PROYECTOS PARA PRESTACION DE SERVICIOS (PPS) Y SIMILARES | 1,887,282,113.80 | 0.00 | 0.00 | 1,887,282,113.80 |
| 7.01 | CONTRATOS PARA INVERSIÓN MEDIANTE PROYECTOS PARA PRESTACION DE SERVICIOS (PPS) Y SALARIAES | 789,842,558.80 | 0.00 | 0.00 | 789,842,558.80 |
| 7.02 | INVERSIÓN PÚBLICA CONTRATADA MEDIANTE PROYECTOS PARA PRESTACION DE SERVICIOS (PPS) Y SALARIAES | 789,842,558.80 | 0.00 | 0.00 | 789,842,558.80 |
| 7.0 | BENEFICIOS CONCEDIDOS O EN CONGRUO | 0.00 | 0.00 | 0.00 | 0.00 |
| 7.01 | BENEFICIOS CONTRATO EN CONCESIÓN | 0.00 | 0.00 | 0.00 | 0.00 |
| 7.02 | CONTRATO DE CONCESIÓN POR BENEFICIOS | 0.00 | 0.00 | 0.00 | 0.00 |
| 7.03 | BENEFICIOS CONTRATO EN CONGRUO | 0.00 | 0.00 | 0.00 | 0.00 |
| 7.04 | CONTRATO DE CONGRUO PLUS IMPRES | 0.00 | 0.00 | 0.00 | 0.00 |

Nota de Gestión Administrativa 17

Este proceso de alta unidad presupuestaria que los Estados financieros a sus fines, son totalmente correctos y sin responsabilidad del emisor

ING. ROBERTO DE LOS ANGELES VAZQUEZ

L.C. CARLOS DOMATO SUAREZ REYES

L.C. JOSE JAVIER ROSARIO HERNANDEZ

LIC. ARMANDO NURLAGA GALLEGOS

DR. CLAUDIA TENORIO GARCIA

C. BLANCA MARISA PALacios



SECRETARÍA DEL R. AYUNTAMIENTO

"2021, Año del reconocimiento al trabajo del personal de salud por su lucha contra el COVID-19"

PM/SRA/340/2021

El suscrito **ING. FELIPE BASULTO CORONA** en mi carácter de Secretario del Ayuntamiento Constitucional del Municipio de Acuña, Coahuila de Zaragoza, con fundamento en el Artículo 126, fracciones IV y XV del Código Municipal para el Estado de Coahuila de Zaragoza

CERTIFICA:

Que en Acta de Sesión Ordinaria de Cabildo celebrada en fecha Veintinueve de Abril del Dos Mil Veintiuno, con la presencia del C. Presidente Municipal Ing. Roberto De Los Santos Vázquez y la mayoría de los integrantes de este Republicano Ayuntamiento, se presentó; la propuesta que presenta el L.C. Carlos Donato Pérez Reyes, Tesorero Municipal, respecto a la autorización del Informe de Avance de Gestión Financiera del Primer Trimestre 2021. Lo anterior, en cumplimiento a lo establecido en el artículo 10 de la Ley de Rendición de Cuentas y Fiscalización Superior para el Estado de Coahuila de Zaragoza. Así como en el artículo 102 fracción V, y 129, fracción X, del Código Municipal para el Estado de Coahuila de Zaragoza.

Una vez que fue analizado el cinco del orden del día, los Integrantes del Ayuntamiento deciden **aprobar por mayoría** el siguiente:

ACUERDO

Se aprueba el Informe de Avance de Gestión Financiera del Primer Trimestre 2021, del Municipio de Acuña, Coahuila de Zaragoza.

LO ANTERIOR ES COPIA FIEL Y EXACTA SACADA DE SU ORIGINAL, MISMA QUE EXPIDO PARA TODOS LOS EFECTOS LEGALES A QUE HAYA LUGAR, EN ACUÑA, COAHUILA, EL DÍA VEINTINUEVE DEL MES DE ABRIL DEL AÑO DOS MIL VEINTIUNO.

ATENTAMENTE
ADMINISTRACIÓN MUNICIPAL 2019-2021
POR ACUERDO DEL C. PRESIDENTE MUNICIPAL
EL SECRETARIO DEL REPUBLICANO AYUNTAMIENTO

ING. FELIPE BASULTO CORONA



c.c.p. Archivo, FBC/Grís*

| MUNICIPIO DE AGUA CALIENTE | | | | | |
|---|-----------------------|-----------------------|---|-----------------------|-----------------------|
| Estado de Situación Financiera | | | | | |
| Al 31 de marzo de 2021 y al 31 de diciembre de 2020 | | | | | |
| ACTIVO | 2021 | 2020 | PASIVO | 2021 | 2020 |
| Activo Circulante | | | Activo Circulante | | |
| Efectivo y Equivalentes | 82,887,108.18 | 58,177,000.77 | Cuentas por Pagar a Corto Plazo | 86,510,561.33 | 81,890,728.55 |
| Derechos a Recibir Efectivo o Equivalentes | 42,354,988.79 | 31,370,825.70 | Documentos por Pagar a Corto Plazo | 0.00 | 0.00 |
| Derechos a Recibir Bienes o Servicios | 130,403.55 | 155,835.58 | Porción a Corto Plazo de la Deuda Pública a Largo Plazo | 2,748,588.70 | 0.00 |
| Inventarios | 0.00 | 0.00 | Títulos y Valores a Corto Plazo | 0.00 | 0.00 |
| Almacenes | 0.00 | 0.00 | Pasivos Diferidos a Corto Plazo | 0.00 | 0.00 |
| Estimación por Pérdida o Detención de Activos Circulantes | 0.00 | 0.00 | Fondos y Bienes de Termino en Garantía y/o Administración a Corto Plazo | 204.88 | 204.00 |
| Otros Activos Circulantes | 0.00 | 0.00 | Provisiones a Corto Plazo | 0.00 | 0.00 |
| Total de Activos Circulantes | 126,451,900.52 | 89,712,522.81 | Otros Pasivos a Corto Plazo | -1,341,000.84 | -1,747,005.24 |
| | | | Total de Pasivos Circulantes | 70,718,001.39 | 78,347,928.31 |
| Activo No Circulante | | | Activo No Circulante | | |
| Inversiones Financieras a Largo Plazo | 6,411,890.09 | 4,265,786.03 | Cuentas por Pagar a Largo Plazo | 0.00 | 0.00 |
| Derechos a Recibir Efectivo o Equivalentes a Largo Plazo | 21,650,564.48 | 22,215,226.34 | Documentos por Pagar a Largo Plazo | 0.00 | 0.00 |
| Bienes Inmuebles, Infraestructura y Contribuciones en Proceso | 496,248,712.79 | 484,834,731.41 | Deuda Pública a Largo Plazo | 20,432,432.00 | 25,075,591.29 |
| Bienes Muebles | 111,307,247.41 | 103,490,242.81 | Pasivos Diferidos a Largo Plazo | 0.00 | 0.00 |
| Activos Intangibles | 10,231.20 | 10,231.20 | Fondos y Bienes de Termino en Garantía y/o Administración a Largo Plazo | 0.00 | 0.00 |
| Depreciación, Deterioro y Amortización Acumulada de Bienes | 0.00 | 0.00 | Provisiones a Largo Plazo | 0.00 | 0.00 |
| Activos Diferidos | 0.00 | 0.00 | | | |
| Estimación por Pérdida o Detención de Activos no Circulantes | 0.00 | 0.00 | Total de Pasivos No Circulantes | 20,432,432.00 | 25,075,591.29 |
| Otros Activos no Circulantes | 0.00 | 0.00 | | | |
| Total de Activos No Circulantes | 634,628,302.47 | 614,512,582.79 | Total del Pasivo | 91,150,433.39 | 103,423,519.60 |
| Total del Activo | 761,080,202.99 | 702,224,584.80 | HACIENDA PÚBLICA PATRIMONIO | | |
| | | | Hacienda Pública/Patrimonio Contribuido | 0.00 | 0.00 |
| | | | Aportaciones | 0.00 | 0.00 |
| | | | Donaciones de Capital | 0.00 | 0.00 |
| | | | Actualización de la Hacienda Pública/Patrimonio | 0.00 | 0.00 |
| | | | Hacienda Pública/Patrimonio Generado: | 889,932,388.91 | 897,261,824.22 |
| | | | Resultados del Ejercicio (Abono/Desabono) | 34,386,170.03 | 80,446,474.83 |
| | | | Resultados de Ejercicios Anteriores | 374,280,558.52 | 293,212,083.86 |
| | | | Reservas | 0.00 | 0.00 |
| | | | Reservas | 0.00 | 0.00 |
| | | | Rectificaciones de Resultados de Ejercicios Anteriores | 281,000,000.85 | 222,381,085.70 |
| | | | Exceso e Insuficiencia en la Actualización de la Hacienda Pública/Patrimonio | 0.00 | 0.00 |
| | | | Resultado por Posición Monetaria | 0.00 | 0.00 |
| | | | Resultado por Tenores de Activos no Monetarios | 0.00 | 0.00 |
| | | | Total Hacienda Pública/Patrimonio | 889,932,388.91 | 897,261,824.22 |
| | | | Total del Pasivo y Hacienda Pública/Patrimonio | 761,080,202.99 | 702,224,584.80 |


Nota de Gestión Administrativa 17


"Bajo protesta de decir verdad declaro que los Estados Financieros y sus notas, son verdaderos y por responsabilidad del error"



 L. INI. ADRIANO DE LOS SANTOS VÁSQUEZ


 L. CARLOS GONZALO PÉREZ REYES


 L. JOSÉ JAIME RAMÍREZ HERNÁNDEZ


 LIC. ARMANDO MURUAGA GALLEGOS


 LIC. CARMELA TENDRERO GARCÍA


 C. BLANCA MARISAPAZ RIVERA

| MUNICIPIO DE ACUÑA COAHUILA | | |
|---|-----------------------|-----------------------|
| Estado de Actividades | | |
| Del 01 de enero al 31 de marzo de 2021 y 2020 | | |
| | 2021 | 2020 |
| INGRESOS Y OTROS BENEFICIOS | | |
| Ingresos de Gestión | 95,437,172.40 | 77,476,364.20 |
| Impuestos | 66,060,187.16 | 43,988,473.58 |
| Cuotas y Aportaciones de Seguridad Social | 0.00 | 0.00 |
| Contribuciones de Mejoras | 5,135,748.80 | 142,986.89 |
| Derechos | 22,350,840.53 | 28,289,346.26 |
| Productos | 1,218,160.70 | 1,289,841.39 |
| Aprovechamientos | 652,235.21 | 3,765,116.08 |
| Ingresos por Venta de Bienes y Prestación de Servicios | 0.00 | 0.00 |
| Participaciones, Aportaciones, Convenios, Incentivos Derivados de la Colaboración Fiscal, Fondos Distintos de Aportaciones, Transferencias, Asignaciones, Subsidios y Subvenciones, y Pensiones y Jubilaciones | 98,822,776.08 | 87,032,968.50 |
| Participaciones, Aportaciones, Convenios, Incentivos Derivados de la Colaboración Fiscal y Fondos Distintos de Aportaciones | 98,822,776.08 | 87,032,968.50 |
| Transferencias, Asignaciones, Subsidios y Subvenciones, y Pensiones y Jubilaciones | 0.00 | 0.00 |
| Otros Ingresos y Beneficios | 0.00 | 0.00 |
| Ingresos Financieros | 0.00 | 0.00 |
| Incremento por Variación de Inventarios | 0.00 | 0.00 |
| Disminución del Exceso de Estimaciones por Pérdida o Deterioro u Obsolescencia | 0.00 | 0.00 |
| Disminución del Exceso de Provisiones | 0.00 | 0.00 |
| Otros Ingresos y Beneficios Varios | 0.00 | 0.00 |
| Total de Ingresos y Otros Beneficios | 194,259,948.48 | 164,509,332.70 |
| GASTOS Y OTRAS PÉRDIDAS | | |
| Gastos de Funcionamiento | 107,839,609.75 | 98,601,097.40 |
| Servicios Personales | 76,878,070.58 | 80,541,482.20 |
| Materiales y Suministros | 13,309,958.28 | 10,328,146.53 |
| Servicios Generales | 17,821,640.91 | 18,731,466.67 |
| Transferencias, Asignaciones, Subsidios y Otras Ayudas | 30,833,401.74 | 25,337,447.70 |
| Transferencias Internas y Asignaciones al Sector Público | 0.00 | 0.00 |
| Transferencias al Resto del Sector Público | 0.00 | 0.00 |
| Subsidios y Subvenciones | 13,170,935.01 | 11,310,208.04 |
| Ayudas Sociales | 3,890,694.02 | 2,325,201.41 |
| Pensiones y Jubilaciones | 7,368,290.19 | 6,780,821.18 |
| Transferencias a Fideicomisos, Mandatos y Contratos Análogos | 0.00 | 0.00 |
| Transferencias a la Seguridad Social | 6,403,482.52 | 4,886,119.07 |
| Donativos | 0.00 | 35,100.00 |
| Transferencias al Exterior | 0.00 | 0.00 |
| Participaciones y Aportaciones | 0.00 | 0.00 |
| Participaciones | 0.00 | 0.00 |
| Aportaciones | 0.00 | 0.00 |
| Convenios | 0.00 | 0.00 |
| Intereses, Comisiones y Otros Gastos de la Deuda Pública | 1,020,798.46 | 906,039.57 |
| Intereses de la Deuda Pública | 463,977.10 | 906,039.57 |
| Comisiones de la Deuda Pública | 556,723.36 | 0.00 |
| Gastos de la Deuda Pública | 0.00 | 0.00 |
| Costo por Coberturas | 0.00 | 0.00 |
| Apoyos Financieros | 0.00 | 0.00 |
| Otros Gastos y Pérdidas Extraordinarias | 0.00 | 0.00 |
| Estimaciones, Depreciaciones, Deterioros, Obsolescencia y Amortizaciones | 0.00 | 0.00 |
| Provisiones | 0.00 | 0.00 |
| Disminución de Inventarios | 0.00 | 0.00 |
| Aumento por Insuficiencia de Estimaciones por Pérdida o Deterioro u Obsolescencia | 0.00 | 0.00 |
| Aumento por Insuficiencia de Provisiones | 0.00 | 0.00 |
| Otros Gastos | 0.00 | 0.00 |
| Inversión Pública | 0.00 | 0.00 |
| Inversión Pública no Capitalizable | 0.00 | 0.00 |
| Total de Gastos y Otras Pérdidas | 139,693,771.95 | 124,844,584.67 |
| Resultados del Ejercicio (Ahorro/Desahorro) | 54,566,176.53 | 39,664,748.03 |

Nota de Gestión Administrativa 17

"Bajo protesta de decir verdad declaramos que los Estados Financieros y sus notas, son razonablemente correctos y son responsabilidad del emisor"

ING. ROBERTO DE LOS SANTOS VAZQUEZ

L.C. CARLOS DONATO PÉREZ REYES

L.C. JOSÉ JAIME GARCÍA HERNÁNDEZ

LIC. MANUEL MURUAGA GALLEGOS

LIC. CLAUDIA TENORIO GARCÍA

C. BLANCA MARISA FAZ RÍOS

| MUNICIPIO DE ACUÑA COAHUILA | | |
|---|---------------|---------------|
| Estado de Cambios en la Situación Financiera | | |
| Del 01 de enero al 31 de marzo de 2021 | | |
| | Origen | Aplicación |
| ACTIVO | 0.00 | 58,856,218.13 |
| Activo Circulante | 0.00 | 36,738,978.91 |
| Efectivo y Equivalentes | 0.00 | 28,720,047.42 |
| Derechos a Recibir Efectivo o Equivalentes | 0.00 | 11,975,161.09 |
| Derechos a Recibir Bienes o Servicios | 0.00 | 43,770.00 |
| Inventarios | 0.00 | 0.00 |
| Almacenes | 0.00 | 0.00 |
| Estimación por Pérdida o Detenore de Activos Circulantes | 0.00 | 0.00 |
| Otros Activos Circulantes | 0.00 | 0.00 |
| Activo No Circulante | 0.00 | 20,117,239.62 |
| Inversiones Financieras a Largo Plazo | 0.00 | 2,048,108.08 |
| Derechos a Recibir Efectivo o Equivalentes a Largo Plazo | 364,864.86 | 0.00 |
| Bienes Inmuebles, Infraestructura y Construcciones en Proceso | 0.00 | 10,614,281.38 |
| Bienes Muebles | 0.00 | 7,821,015.04 |
| Activos Intangibles | 0.00 | 0.00 |
| Depreciación, Detenore y Amortización Acumulada de Bienes | 0.00 | 0.00 |
| Activos Diferidos | 0.00 | 0.00 |
| Estimación por Pérdida o Detenore de Activos no Circulantes | 0.00 | 0.00 |
| Otros Activos no Circulantes | 0.00 | 0.00 |
| PASIVO | 0.00 | 13,874,526.55 |
| Pasivo Circulante | 0.00 | 9,231,927.92 |
| Cuentas por Pagar a Corto Plazo | 0.00 | 12,180,167.22 |
| Documentos por Pagar a Corto Plazo | 0.00 | 0.00 |
| Partición a Corto Plazo de la Deuda Pública a Largo Plazo | 2,746,596.70 | 0.00 |
| Títulos y Valores a Corto Plazo | 0.00 | 0.00 |
| Pasivos Diferidos a Corto Plazo | 0.00 | 0.00 |
| Fondos y Bienes de Terceros en Garantía y/o Administración a Corto Plazo | 0.00 | 0.00 |
| Provisiones a Corto Plazo | 0.00 | 0.00 |
| Otros Pasivos a Corto Plazo | 201,642.80 | 0.00 |
| Pasivo No Circulante | 0.00 | 4,642,598.63 |
| Cuentas por Pagar a Largo Plazo | 0.00 | 0.00 |
| Documentos por Pagar a Largo Plazo | 0.00 | 0.00 |
| Deuda Pública a Largo Plazo | 0.00 | 4,642,598.63 |
| Pasivos Diferidos a Largo Plazo | 0.00 | 0.00 |
| Fondos y Bienes de Terceros en Garantía y/o en Administración a Largo Plazo | 0.00 | 0.00 |
| Provisiones a Largo Plazo | 0.00 | 0.00 |
| HACIENDA PÚBLICA/PATRIMONIO | 72,730,744.68 | 0.00 |
| Hacienda Pública/Patrimonio Contribuido | 0.00 | 0.00 |
| Aportaciones | 0.00 | 0.00 |
| Donaciones de Capital | 0.00 | 0.00 |
| Actualización de la Hacienda Pública/Patrimonio | 0.00 | 0.00 |
| Hacienda Pública/Patrimonio Generado | 72,730,744.68 | 0.00 |
| Resultados del Ejercicio (Ahorro/ Desahorro) | 54,560,176.53 | 0.00 |
| Resultados de Ejercicios Anteriores | 0.00 | 0.00 |
| Revalúos | 0.00 | 0.00 |
| Reservas | 0.00 | 0.00 |
| Rectificaciones de Resultados de Ejercicios Anteriores | 18,164,568.15 | 0.00 |
| Exceso o Insuficiencia en la Actualización de la Hacienda Pública/Patrimonio | 0.00 | 0.00 |
| Resultado por Posición Monetaria | 0.00 | 0.00 |
| Resultado por Terencia de Activos no Monetarios | 0.00 | 0.00 |

Nota de Gestión Administrativa 17

"Bajo protesta de decir verdad declaramos que los Estados Financieros y sus notas, son razonablemente correctos y son responsabilidad del emisor"

ING. ROBERTO DE LOS SANTOS VAZQUEZ

L.C. CARLOS DONATO PÉREZ REYES

L.C. JOSÉ JAIME GARCÍA HERNÁNDEZ

LIC. ARMANDO MURLIAGA GALLEGOS

LIC. ECALDIA TENORIO GARCÍA

C. BLANCA MARISA FAZ RÍOS

| MUNICIPIO DE ACUNA COAHUILA Estado de Flujos de Efectivo Del 01 de enero al 31 de marzo de 2021 y 2020 | | |
|---|-----------------------|-----------------------|
| Concepto | 2021 | 2020 |
| Flujos de Efectivo de las Actividades de Operación | | |
| Origen | 212,626,159.23 | 168,232,943.91 |
| Impuestos | 66,080,187.16 | 43,988,473.58 |
| Cuotas y Aportaciones de Seguridad Social | 0.00 | 0.00 |
| Contribuciones de Mejoras | 5,135,748.80 | 142,986.89 |
| Derechos | 22,350,840.53 | 28,289,946.26 |
| Productos | 1,218,160.70 | 1,289,841.39 |
| Aprovechamientos | 652,235.21 | 3,765,116.08 |
| Ingresos por Venta de Bienes y Prestación de Servicios | 0.00 | 0.00 |
| Participaciones, Aportaciones, Convenios, Incentivos Derivados de la Colaboración Fiscal y Fondos Distintos de Aportaciones | 98,822,776.08 | 87,032,969.50 |
| Transferencias, Asignaciones, Subsidios y Subvenciones, y Pensiones y Jubilaciones | 0.00 | 0.00 |
| Otros Orígenes de Operación | 18,366,210.75 | 3,723,610.21 |
| Aplicación | 162,872,169.80 | 139,180,168.35 |
| Servicios Personales | 76,678,070.58 | 69,541,482.20 |
| Materiales y Suministros | 13,339,868.26 | 10,328,146.53 |
| Servicios Generales | 17,821,640.91 | 18,731,468.67 |
| Transferencias Internas y Asignaciones al Sector Público | 0.00 | 0.00 |
| Transferencias al resto del Sector Público | 0.00 | 0.00 |
| Subsidios y Subvenciones | 13,170,935.01 | 11,310,206.04 |
| Ayudas Sociales | 3,890,694.02 | 2,325,201.41 |
| Pensionamientos | 7,368,290.19 | 6,780,621.18 |
| Transferencias a Fideicomisos, Mandatos y Contratos Análogos | 0.00 | 0.00 |
| Transferencias a la Seguridad Social | 5,403,482.52 | 4,886,119.07 |
| Donativos | 0.00 | 35,100.00 |
| Transferencias al Exterior | 0.00 | 0.00 |
| Participaciones | 0.00 | 0.00 |
| Aportaciones | 0.00 | 0.00 |
| Convenios | 0.00 | 0.00 |
| Otras Aplicaciones de Operación | 24,199,066.31 | 15,241,623.25 |
| Flujos Netos de Efectivo por Actividades de Operación | 49,753,989.43 | 29,052,775.56 |
| Flujos de Efectivo de las Actividades de Inversión | | |
| Origen | 0.00 | 0.00 |
| Bienes Inmuebles, Infraestructura y Construcciones en Proceso | 0.00 | 0.00 |
| Bienes Muebles | 0.00 | 0.00 |
| Otros Orígenes de Inversión | 0.00 | 0.00 |
| Aplicación | 20,117,239.62 | 9,489,156.92 |
| Bienes Inmuebles, Infraestructura y Construcciones en Proceso | 10,614,961.38 | 1,641,649.36 |
| Bienes Muebles | 7,821,015.04 | 6,574,024.96 |
| Otras Aplicaciones de Inversión | 1,681,243.20 | 1,273,482.60 |
| Flujos Netos de Efectivo por Actividades de Inversión | -20,117,239.62 | -9,489,156.92 |
| Flujo de Efectivo de las Actividades de Financiamiento | | |
| Origen | 4,642,596.63 | 10,185,259.57 |
| Endeudamiento Neto | 4,642,596.63 | 10,185,259.57 |
| Interno | 4,642,596.63 | 10,185,259.57 |
| Externo | 0.00 | 0.00 |
| Otros Orígenes de Financiamiento | 0.00 | 0.00 |
| Aplicación | 7,559,301.02 | 13,571,576.35 |
| Servicios de la Deuda | 1,020,700.46 | 906,039.57 |
| Interno | 1,020,700.46 | 906,039.57 |
| Externo | 0.00 | 0.00 |
| Otras Aplicaciones de Financiamiento | 6,538,600.56 | 12,665,536.78 |
| Flujos Netos de Efectivo por Actividades de Financiamiento | -2,916,702.39 | -3,386,316.78 |
| Incremento/Disminución Neta en el Efectivo y Equivalentes al Efectivo | 26,720,047.42 | 16,177,301.86 |
| Efectivo y Equivalentes al Efectivo al Inicio del Ejercicio | 56,177,060.77 | 52,813,516.54 |
| Efectivo y Equivalentes al Efectivo al Final del Ejercicio | 82,897,108.19 | 68,990,818.40 |

Nota de Gestión Administrativa 17

"Bajo protesta de decir verdad declaramos que los Estados Financieros y sus notas, son razonablemente correctos y son responsabilidad del emisor"


 LIC. ROBERTO DE LOS SANTOS VAZQUEZ

 LIC. CARLOS DONATO PÉREZ REYES

 LIC. JOSÉ JAIME GARCÍA HERNÁNDEZ


 LIC. ARMANDO MURUAGA GALLEGOS

 LIC. GLADIA TENORIO GARCIA

 LIC. BLANCA MARGÁ FAJÓ

| MUNICIPIO DE ACUÑA COAHUILA | | | | | |
|---|-----------------------|-------------------------|-------------------------|-----------------------|-----------------------------|
| Estado Analítico del Activo | | | | | |
| Del 01 de enero al 31 de marzo de 2021 | | | | | |
| Concepto | Saldo Inicial 1 | Cargos del Periodo 2 | Abonos del Periodo 3 | Saldo Final 4 (1+2-3) | Variación del Periodo (4-1) |
| ACTIVO | 702,224,584.86 | 5,732,467,398.45 | 5,873,611,180.32 | 761,080,802.94 | 58,856,218.13 |
| Activo Circulante | 87,712,522.01 | 3,162,362,631.48 | 3,123,623,852.98 | 126,451,506.53 | 38,738,978.51 |
| Efectivo y Equivalentes | 56,177,060.77 | 444,069,487.38 | 417,348,448.96 | 82,897,108.19 | 28,720,047.42 |
| Derechos a Recibir Efectivo o Equivalentes | 31,379,825.70 | 2,717,558,514.11 | 2,705,584,353.02 | 43,354,986.79 | 11,975,161.09 |
| Derechos a Recibir Bienes o Servicios | 155,635.55 | 733,820.00 | 686,800.00 | 199,405.55 | 43,770.00 |
| Inventarios | 0.00 | 0.00 | 0.00 | 0.00 | 0.00 |
| Almacenes | 0.00 | 0.00 | 0.00 | 0.00 | 0.00 |
| Estimación por Pérdida o Deterioro de Activos Circulantes | 0.00 | 0.00 | 0.00 | 0.00 | 0.00 |
| Otros Activos Circulantes | 0.00 | 0.00 | 0.00 | 0.00 | 0.00 |
| Activo No Circulante | 814,512,062.79 | 2,570,104,766.96 | 2,549,987,527.34 | 634,629,302.41 | 20,117,239.62 |
| Inversiones Financieras a Largo Plazo | 4,365,788.33 | 2,551,244,967.45 | 2,548,198,808.30 | 6,411,896.09 | 2,046,106.06 |
| Derechos a Recibir Efectivo o Equivalentes a Largo Plazo | 22,015,229.34 | 423,603.09 | 788,667.95 | 21,650,364.48 | -364,864.86 |
| Bienes Inmuebles, Infraestructura y Construcciones en Proceso | 484,634,731.41 | 10,614,981.38 | 0.00 | 495,249,712.79 | 10,614,981.38 |
| Bienes Muebles | 103,486,082.81 | 7,621,015.04 | 0.00 | 111,307,097.85 | 7,821,015.04 |
| Activos Intangibles | 10,231.20 | 0.00 | 0.00 | 10,231.20 | 0.00 |
| Depreciación, Deterioro y Amortización Acumulada de Bienes | 0.00 | 0.00 | 0.00 | 0.00 | 0.00 |
| Activos Difendos | 0.00 | 0.00 | 0.00 | 0.00 | 0.00 |
| Estimación por Pérdida o Deterioro de Activos no Circulantes | 0.00 | 0.00 | 0.00 | 0.00 | 0.00 |
| Otros Activos no Circulantes | 0.00 | 0.00 | 0.00 | 0.00 | 0.00 |

Nota de Gestión Administrativa 17

Bajo protesta de decir verdad declaramos que los Estados Financieros y sus notas, son razonablemente correctos y son responsabilidad del emisor

ING. ROBERTO DE LOS SANTOS VAZQUEZ

L.C. CARLOS DONATO PEREZ REYES

L.C. JOSE JAIME GARCIA HERNANDEZ

LIC. ARMANDO MURUAGA GALLEGOS

LIC. CLAUDIA TENORIO GARCIA

C. BLANCA MARISA FAZ RIOS

| MUNICIPIO DE ACUNA COAHUILA | | | | |
|--|------------------------|-----------------------------|---------------------------|-------------------------|
| Estado Analítico de la Deuda y Otros Pasivos | | | | |
| Del 01 de enero al 31 de marzo de 2021 | | | | |
| Denominación de las Deudas | Moneda de Contratación | Institución o País Acreedor | Saldo Inicial del Periodo | Saldo Final del Periodo |
| DEUDA PUBLICA | | | | |
| Corto Plazo | | | | |
| Deuda Interna | | | | |
| Instituciones de Crédito | Peso | | 0.00 | 2,746,596.70 |
| Títulos y Valores | Peso | | 0.00 | 0.00 |
| Arrendamientos Financieros | Peso | | 0.00 | 0.00 |
| Deuda Externa | | | | |
| Organismos Financieros Internacionales | Peso | | 0.00 | 0.00 |
| Deuda Bilateral | Peso | | 0.00 | 0.00 |
| Títulos y Valores | Peso | | 0.00 | 0.00 |
| Arrendamientos Financieros | Peso | | 0.00 | 0.00 |
| <i>Subtotal Corto Plazo</i> | | | 0.00 | 0.00 |
| Largo Plazo | | | | |
| Deuda Interna | | | | |
| Instituciones de Crédito | Peso | | 25,075,031.29 | 20,432,432.66 |
| Títulos y Valores | Peso | | 0.00 | 0.00 |
| Arrendamientos Financieros | Peso | | 0.00 | 0.00 |
| Deuda Externa | | | | |
| Organismos Financieros Internacionales | Peso | | 0.00 | 0.00 |
| Deuda Bilateral | Peso | | 0.00 | 0.00 |
| Títulos y Valores | Peso | | 0.00 | 0.00 |
| Arrendamientos Financieros | Peso | | 0.00 | 0.00 |
| <i>Subtotal Largo Plazo</i> | | | 0.00 | 0.00 |
| Otros Pasivos | Peso | | 79,947,929.31 | 67,969,404.69 |
| Total Deuda y Otros Pasivos | | | 105,022,960.60 | 91,148,434.05 |

Nota de Gestión Administrativa 11

«Sin protesta de decir verdad declaramos que los Estados Financieros y sus notas, son razonablemente correctos y son responsabilidad del emisor»


 ING. ROBERTO DE LOS SANTOS VAZQUEZ


 L.C. CARLOS DONATO PEREZ REYES


 L.C. JOSE JAIME GARCIA HERNANDEZ


 LIC. ARMANDO MURUJAGA GALLEJOS


 LIC. CLAUDIA TENORIO GARCIA


 C. BLANCA MARISA FAZ RIOS

| MUNICIPIO DE ACUNA COAHUILA | | | | | |
|--|---|---------------|------------------|------------------|----------------|
| Balanza de Comprobación | | | | | |
| Del 01 de enero al 31 de marzo de 2021 | | | | | |
| CÓDIGO | CUENTA CONTABLE | BALDO INICIAL | CARGOS | ABONOS | BALDO FINAL |
| 8 | CUENTAS DE ORDEN PRESUPUESTARIAS | 0.00 | 2,837,531,804.31 | 2,837,531,804.31 | 0.00 |
| 8.1 | LEY DE INGRESOS | 0.00 | 1,584,957,828.89 | 1,584,957,828.89 | 0.00 |
| 8.1.1 | LEY DE INGRESOS ESTIMADA | 0.00 | 878,437,731.93 | 0.00 | 878,437,731.93 |
| 8.1.2 | LEY DE INGRESOS POR EJECUTAR | 0.00 | 194,259,948.48 | 878,437,731.93 | 482,177,783.45 |
| 8.1.3 | MODIFICACIONES A LA LEY DE INGRESOS ESTIMADA | 0.00 | 0.00 | 0.00 | 0.00 |
| 8.1.4 | LEY DE INGRESOS DEVENGADA | 0.00 | 194,259,948.48 | 194,259,948.48 | 0.00 |
| 8.1.5 | LEY DE INGRESOS RECAUDADA | 0.00 | 0.00 | 194,259,948.48 | 194,259,948.48 |
| 8.2 | PRESUPUESTO DE EGRESOS | 0.00 | 5,882,573,875.43 | 5,882,573,875.43 | 0.00 |
| 8.2.1 | PRESUPUESTO DE EGRESOS APROBADO | 0.00 | 0.00 | 878,437,731.93 | 878,437,731.93 |
| 8.2.2 | PRESUPUESTO DE EGRESOS POR EJERCER | 0.00 | 980,072,824.99 | 443,099,400.37 | 818,383,524.62 |
| 8.2.3 | MODIFICACIONES AL PRESUPUESTO DE EGRESOS APROBADO | 0.00 | 283,635,183.07 | 283,635,183.07 | 0.00 |
| 8.2.4 | PRESUPUESTO DE EGRESOS COMPROMETIDO | 0.00 | 180,026,779.30 | 180,026,779.30 | 28,437.00 |
| 8.2.5 | PRESUPUESTO DE EGRESOS DEVENGADO | 0.00 | 180,026,779.30 | 180,026,779.30 | 0.00 |
| 8.2.6 | PRESUPUESTO DE EGRESOS EJERCIDO | 0.00 | 180,026,779.30 | 138,780,108.47 | 21,246,670.83 |
| 8.2.7 | PRESUPUESTO DE EGRESOS PAGADO | 0.00 | 138,780,108.47 | 0.00 | 138,780,108.47 |

Nota de Gestión Administrativa 17

Todo prometa de mayor verdad declaramos que los Estados Financieros y sus notas, son 100% correctos y son responsabilidad del emisor


 ING. ROBERTO DE LOS SANTOS VAZQUEZ

 L.C. CARLOS DOMINGO PÉREZ REYES

 L.C. JOSÉ MARÍA GARCÍA HERNÁNDEZ


 LIC. ARMANDO MURIAGA GALLESOS

 LIC. CLAUDIA TENDRO GARCÍA

 C. BLANCA MARISA FAZ RÍOS

| MUNICIPIO DE ACUÑA COAHUILA Estado de Coahuila de Zaragoza Del 01 de enero al 31 de marzo de 2021 | | | | | |
|---|--|----------------|------------------|------------------|----------------|
| CÓDIGO | CUENTA CONTABLE | SALDO INICIAL | CARGOS | ABONOS | SALDO FINAL |
| 1 | ACTIVO | 791,024,584.80 | 5,722,487,308.46 | 5,875,911,180.33 | 791,024,584.80 |
| 1.1 | ACTIVO CIRCULANTE | 87,712,822.91 | 2,162,261,931.48 | 2,125,923,983.88 | 124,451,344.63 |
| 1.1.1 | Efectivo y equivalentes | 86,177,692.17 | 444,069,487.29 | 417,348,448.89 | 92,887,149.19 |
| 1.1.1.1 | Efectivo | 15,834.98 | 71,030.00 | 0.00 | 81,824.98 |
| 1.1.1.2 | BANCOS/ TESORERÍA | 38,134,238.11 | 443,699,487.29 | 417,348,448.89 | 82,854,233.12 |
| 1.1.1.3 | BANCOS/ DEPÓSITOS Y OTROS | 0.00 | 0.00 | 0.00 | 0.00 |
| 1.1.1.4 | INVERSIONES TEMPORALES (HASTA 90 DÍAS) | 0.00 | 0.00 | 0.00 | 0.00 |
| 1.1.1.5 | FONDOS CON AFECTACIÓN ESPECÍFICA | 0.00 | 0.00 | 0.00 | 0.00 |
| 1.1.1.6 | DEPÓSITOS DE FONDOS DE TERCEROS EN GARANTÍA Y ADMINISTRACIÓN | 10,000.00 | 0.00 | 0.00 | 10,000.00 |
| 1.1.1.8 | OTROS EFECTIVOS Y EQUIVALENTES | 0.00 | 0.00 | 0.00 | 0.00 |
| 1.1.2 | Derechos a recibir efectivo o equivalentes | 31,378,826.70 | 2,717,688,514.11 | 2,158,884,351.02 | 43,354,889.79 |
| 1.1.2.1 | INVERSIONES FINANCIERAS DE CORTO PLAZO | 28,188,422.48 | 2,320,821,408.27 | 2,108,765,443.29 | 40,335,761.17 |
| 1.1.2.2 | Cuentas por cobrar a corto plazo | 0.00 | 88,822,178.28 | 88,822,178.28 | 0.00 |
| 1.1.2.3 | DEUDORES DIVERSOS POR COBRAR A CORTO PLAZO | 876,861.93 | 1,088,634.53 | 888,144.18 | 700,151.87 |
| 1.1.2.4 | INGRESOS POR RECUPERAR A CORTO PLAZO | 0.00 | 88,437,173.40 | 88,437,173.40 | 0.00 |
| 1.1.2.5 | DEUDORES POR ANTICIPOS DE LA TESORERÍA A CORTO PLAZO | 0.00 | 0.00 | 0.00 | 0.00 |
| 1.1.2.6 | PRESTAMOS OTORGADOS A CORTO PLAZO | 1,580,760.88 | 1,879,231.63 | 985,817.28 | 2,384,495.06 |
| 1.1.2.9 | OTROS DERECHOS A RECIBIR EFECTIVO O EQUIVALENTES A CORTO PLAZO | 0.00 | 0.00 | 0.00 | 0.00 |
| 1.1.3 | Derechos a recibir bienes o servicios | 133,822.88 | 791,828.88 | 668,830.00 | 168,400.00 |
| 1.1.3.1 | ANTICIPO A PROVEEDORES POR ADQUISICIÓN DE BIENES Y PRESTACIÓN DE SERVICIOS A CORTO PLAZO | 133,822.88 | 791,828.88 | 668,830.00 | 168,400.00 |
| 1.1.3.2 | ANTICIPO A PROVEEDORES POR ADQUISICIÓN DE BIENES INMUEBLES Y MUEBLES A CORTO PLAZO | 0.00 | 0.00 | 0.00 | 0.00 |
| 1.1.3.3 | ANTICIPO A PROVEEDORES POR ADQUISICIÓN DE BIENES INTANGIBLES A CORTO PLAZO | 0.00 | 0.00 | 0.00 | 0.00 |
| 1.1.3.4 | ANTICIPO A CONTRATISTAS POR OBRAS PÚBLICAS A CORTO PLAZO | 0.00 | 0.00 | 0.00 | 0.00 |
| 1.1.3.9 | OTROS DERECHOS A RECIBIR BIENES O SERVICIOS A CORTO PLAZO | 0.00 | 0.00 | 0.00 | 0.00 |
| 1.1.4 | INVENTARIOS | 0.00 | 0.00 | 0.00 | 0.00 |
| 1.1.4.1 | INVENTARIO DE MERCANCIAS PARA VENTA | 0.00 | 0.00 | 0.00 | 0.00 |
| 1.1.4.2 | INVENTARIO DE MERCANCIAS TERMINADAS | 0.00 | 0.00 | 0.00 | 0.00 |
| 1.1.4.3 | INVENTARIO DE MERCANCIAS EN PROCESO DE ELABORACIÓN | 0.00 | 0.00 | 0.00 | 0.00 |
| 1.1.4.4 | INVENTARIO DE MATERIAS PRIMAS, MATERIALES Y SUMINISTROS PARA PRODUCCIÓN | 0.00 | 0.00 | 0.00 | 0.00 |
| 1.1.4.5 | BIENES EN TRÁNSITO | 0.00 | 0.00 | 0.00 | 0.00 |
| 1.1.5 | ALMACENES | 0.00 | 0.00 | 0.00 | 0.00 |
| 1.1.5.1 | ALMACÉN DE MATERIALES Y SUMINISTROS DE CONSUMO | 0.00 | 0.00 | 0.00 | 0.00 |
| 1.1.6 | ESTIMACIÓN POR PERDIDA O DETERIORO DE ACTIVOS CIRCULANTES | 0.00 | 0.00 | 0.00 | 0.00 |
| 1.1.6.1 | ESTIMACIONES PARA CUENTAS INCORRIBLES POR DERECHOS A RECIBIR EFECTIVO O EQUIVALENTES | 0.00 | 0.00 | 0.00 | 0.00 |
| 1.1.6.2 | ESTIMACIÓN POR DETERIORO DE INVENTARIOS | 0.00 | 0.00 | 0.00 | 0.00 |
| 1.1.8 | OTROS ACTIVOS CIRCULANTES | 0.00 | 0.00 | 0.00 | 0.00 |
| 1.1.8.1 | VALORES EN GARANTÍA | 0.00 | 0.00 | 0.00 | 0.00 |
| 1.1.8.2 | BIENES EN GARANTÍA (EXCLUYE DEPÓSITOS DE FONDOS) | 0.00 | 0.00 | 0.00 | 0.00 |
| 1.1.8.3 | BIENES DERIVADOS DE EMPRÉSTOS, DE CARRANOS, ASESURAMIENTOS Y DACIÓN EN PAGO | 0.00 | 0.00 | 0.00 | 0.00 |
| 1.1.8.4 | ADQUISICIÓN CON FONDOS DE TERCEROS | 0.00 | 0.00 | 0.00 | 0.00 |
| 1.2 | ACTIVO NO CIRCULANTE | 914,812,082.79 | 3,560,154,788.98 | 3,748,987,207.34 | 914,812,082.79 |
| 1.2.1 | INVERSIONES FINANCIERAS A LARGO PLAZO | 4,368,788.03 | 2,051,234,847.43 | 2,048,188,258.28 | 6,411,289.06 |
| 1.2.1.1 | INVERSIONES A LARGO PLAZO | 0.00 | 0.00 | 0.00 | 0.00 |
| 1.2.1.2 | TÍTULOS Y VALORES A LARGO PLAZO | 0.00 | 0.00 | 0.00 | 0.00 |
| 1.2.1.3 | POLICÍAS, MANDATOS Y CONTRATOS ANALÓGOS | 4,368,788.03 | 2,051,234,847.43 | 2,048,188,258.28 | 6,411,289.06 |
| 1.2.1.4 | PARTICIPACIONES Y APORTACIONES DE CAPITAL | 0.00 | 0.00 | 0.00 | 0.00 |
| 1.2.2 | Derechos a recibir efectivo o equivalentes a largo plazo | 22,915,229.34 | 423,883.06 | 788,887.85 | 21,850,244.48 |
| 1.2.2.1 | DOCUMENTOS POR COBRAR A LARGO PLAZO | 0.00 | 0.00 | 0.00 | 0.00 |
| 1.2.2.2 | DEUDORES DIVERSOS A LARGO PLAZO | 22,915,229.34 | 423,883.06 | 788,887.85 | 21,850,244.48 |
| 1.2.2.3 | INGRESOS POR RECUPERAR A LARGO PLAZO | 0.00 | 0.00 | 0.00 | 0.00 |
| 1.2.2.4 | PRESTAMOS OTORGADOS A LARGO PLAZO | 0.00 | 0.00 | 0.00 | 0.00 |
| 1.2.2.9 | OTROS DERECHOS A RECIBIR EFECTIVO O EQUIVALENTES A LARGO PLAZO | 0.00 | 0.00 | 0.00 | 0.00 |
| 1.2.3 | BIENES INMUEBLES, INFRAESTRUCTURA Y CONSTRUCCIONES EN PROCESO | 484,834,731.41 | 10,614,881.28 | 0.00 | 484,834,731.41 |
| 1.2.3.1 | TERRENOS | 38,313,342.71 | 0.00 | 0.00 | 38,313,342.71 |
| 1.2.3.2 | VIVIENDAS | 0.00 | 0.00 | 0.00 | 0.00 |
| 1.2.3.3 | EDIFICIOS NO HABITACIONALES | 11,212,708.58 | 0.00 | 0.00 | 11,212,708.58 |
| 1.2.3.4 | INFRAESTRUCTURA | 6,837,892.28 | 0.00 | 0.00 | 6,837,892.28 |
| 1.2.3.5 | CONSTRUCCIONES EN PROCESO EN BIENES DE DOMINIO PÚBLICO | 45,127,898.31 | 103,818.78 | 0.00 | 45,127,898.31 |
| 1.2.3.6 | CONSTRUCCIONES EN PROCESO EN BIENES PROPIOS | 222,186,779.24 | 9,490,048.78 | 0.00 | 222,186,779.24 |
| 1.2.3.9 | OTROS BIENES INMUEBLES | 26,174,328.28 | 1,107,074.84 | 0.00 | 26,174,328.28 |
| 1.2.4 | BIENES MUEBLES | 93,088,082.81 | 7,821,018.24 | 0.00 | 93,088,082.81 |
| 1.2.4.1 | MOBILIARIO Y EQUIPO DE ADMINISTRACIÓN | 11,341,838.11 | 638,828.12 | 0.00 | 11,341,838.11 |
| 1.2.4.2 | MOBILIARIO Y EQUIPO EDUCACIONAL Y RECREATIVO | 481,837.81 | 0.00 | 0.00 | 481,837.81 |
| 1.2.4.3 | EQUIPO E INSTRUMENTAL MÉDICO Y DE LABORATORIO | 314,000.00 | 0.00 | 0.00 | 314,000.00 |
| 1.2.4.4 | VEHÍCULOS Y EQUIPO DE TRANSPORTE | 48,148,128.97 | 2,038,928.84 | 0.00 | 48,148,128.97 |
| 1.2.4.5 | EQUIPO DE DEFENSA Y SEGURIDAD | 6,488,873.30 | 0.00 | 0.00 | 6,488,873.30 |
| 1.2.4.6 | HOLOGRAFÍA, OTROS EQUIPOS Y HERRAMIENTAS | 37,721,605.28 | 3,127,427.10 | 0.00 | 42,253,032.48 |
| 1.2.4.7 | COLECCIONES, OBRAS DE ARTES Y OBJETOS VALIOSOS | 18,308.44 | 0.00 | 0.00 | 18,308.44 |
| 1.2.4.8 | ACTIVOS BIOLÓGICOS | 0.00 | 0.00 | 0.00 | 0.00 |
| 1.2.5 | ACTIVOS INTANGIBLES | 16,237.20 | 0.00 | 0.00 | 16,237.20 |
| 1.2.5.1 | SOFTWARE | 16,237.20 | 0.00 | 0.00 | 16,237.20 |
| 1.2.5.2 | PATENTES, MARCAS Y DERECHOS | 0.00 | 0.00 | 0.00 | 0.00 |
| 1.2.5.3 | CONCESIONES Y FRANQUICIAS | 0.00 | 0.00 | 0.00 | 0.00 |
| 1.2.5.4 | LICENCIAS | 0.00 | 0.00 | 0.00 | 0.00 |
| 1.2.5.9 | OTROS ACTIVOS INTANGIBLES | 0.00 | 0.00 | 0.00 | 0.00 |
| 1.2.6 | DEPRECIACIÓN DETERMINADA Y AMORTIZACIÓN ACUMULADA DE BIENES | 0.00 | 0.00 | 0.00 | 0.00 |
| 1.2.7 | DEPRECIACIÓN ACUMULADA DE BIENES INMUEBLES | 0.00 | 0.00 | 0.00 | 0.00 |

[Handwritten signature]

[Handwritten signature]

[Handwritten signature]

[Handwritten signature]

| | | | | | |
|-----------|---|----------------|----------------|----------------|---------------|
| 1.2.2 | DEPRECIACION ACUMULADA DE INFRAESTRUCTURA | 0.00 | 0.00 | 0.00 | 0.00 |
| 1.2.3 | DEPRECIACION ACUMULADA DE BIENES MUEBLES | 0.00 | 0.00 | 0.00 | 0.00 |
| 1.2.4 | DETERIORO ACUMULADO DE ACTIVOS BIOLÓGICOS | 0.00 | 0.00 | 0.00 | 0.00 |
| 1.2.5 | AMORTIZACIÓN ACUMULADA DE ACTIVOS INTANGIBLES | 0.00 | 0.00 | 0.00 | 0.00 |
| 1.2.7 | ACTIVOS DIFERIDOS | 0.00 | 0.00 | 0.00 | 0.00 |
| 1.2.7.1 | ESTUDIOS, FORMACIÓN Y EVALUACIÓN DE PROYECTOS | 0.00 | 0.00 | 0.00 | 0.00 |
| 1.2.7.2 | DERECHOS SOBRE BIENES EN RÉGIMEN DE ARRENDAMIENTO FINANCIERO | 0.00 | 0.00 | 0.00 | 0.00 |
| 1.2.7.3 | GASTOS PASADOS POR ADELANTADO A LARGO PLAZO: | 0.00 | 0.00 | 0.00 | 0.00 |
| 1.2.7.4 | ANTICIPOS A LARGO PLAZO | 0.00 | 0.00 | 0.00 | 0.00 |
| 1.2.7.5 | BENEFICIOS AL RETIRO DE EMPLEADOS PAGADOS POR ADELANTADO | 0.00 | 0.00 | 0.00 | 0.00 |
| 1.2.7.6 | OTROS ACTIVOS DIFERIDOS | 0.00 | 0.00 | 0.00 | 0.00 |
| 1.2.8 | ESTIMACIÓN POR PÉRDIDA O DETERIORO DE ACTIVOS NO CIRCULANTES | 0.00 | 0.00 | 0.00 | 0.00 |
| 1.2.8.1 | ESTIMACIONES POR PÉRDIDA DE CUENTAS INCOBRABLES DE DEUDORES DE CORTO PLAZO | 0.00 | 0.00 | 0.00 | 0.00 |
| 1.2.8.2 | ESTIMACIONES POR PÉRDIDA DE CUENTAS INCOBRABLES DE DEUDORES DIVERSOS POR COBRAR A LARGO PLAZO | 0.00 | 0.00 | 0.00 | 0.00 |
| 1.2.8.3 | ESTIMACIONES POR PÉRDIDA DE CUENTAS INCOBRABLES DE INGRESOS POR COBRAR A LARGO PLAZO | 0.00 | 0.00 | 0.00 | 0.00 |
| 1.2.8.4 | ESTIMACIONES POR PÉRDIDA DE CUENTAS INCOBRABLES DE PRÉSTAMOS OTORGADOS A LARGO PLAZO | 0.00 | 0.00 | 0.00 | 0.00 |
| 1.2.8.5 | ESTIMACIONES POR PÉRDIDA DE OTRAS CUENTAS INCOBRABLES A LARGO PLAZO | 0.00 | 0.00 | 0.00 | 0.00 |
| 1.2.9 | OTROS ACTIVOS NO CIRCULANTES | 0.00 | 0.00 | 0.00 | 0.00 |
| 1.2.9.1 | BIENES EN CONCESIÓN | 0.00 | 0.00 | 0.00 | 0.00 |
| 1.2.9.2 | BIENES EN ARRENDAMIENTO FINANCIERO | 0.00 | 0.00 | 0.00 | 0.00 |
| 1.2.9.3 | BIENES EN COMODATO | 0.00 | 0.00 | 0.00 | 0.00 |
| 2 | PASIVO | 180,022,940.00 | 208,205,628.25 | 189,421,141.79 | 81,148,424.98 |
| 2.1 | PASIVO CIRCULANTE | 78,847,228.21 | 204,883,028.42 | 189,421,141.79 | 75,718,021.34 |
| 2.1.1 | PASIVOS POR PAGAR A CORTO PLAZO | 81,880,728.88 | 205,053,178.88 | 187,873,398.47 | 88,510,841.53 |
| 2.1.1.1 | SERVICIOS PERSONALES POR PAGAR A CORTO PLAZO | 8,170,900.00 | 76,276,130.82 | 75,247,308.37 | 8,548,184.22 |
| 2.1.1.2 | PROVEEDORES POR PAGAR A CORTO PLAZO | 14,317,861.28 | 40,831,757.80 | 41,730,703.42 | 13,310,807.78 |
| 2.1.1.3 | CONTRATISTAS POR OBRAS PÚBLICAS POR PAGAR A CORTO PLAZO | 4,944,308.66 | 10,703,793.53 | 8,281,403.22 | 3,452,734.38 |
| 2.1.1.4 | PARTICIPACIONES Y APORTACIONES POR PAGAR A CORTO PLAZO | 0.00 | 0.00 | 0.00 | 0.00 |
| 2.1.1.5 | TRANSFERENCIAS OTORGADAS POR PAGAR A CORTO PLAZO | 18,881,151.07 | 23,239,841.02 | 17,389,382.57 | 10,948,880.91 |
| 2.1.1.6 | INTERESES, COMISIONES Y OTROS GASTOS DE LA DEUDA PÚBLICA POR PAGAR A CORTO PLAZO | 0.00 | 1,736,480.22 | 1,736,480.22 | 0.00 |
| 2.1.1.7 | RETENCIONES Y CONTRIBUCIONES POR PAGAR A CORTO PLAZO | 28,269,839.41 | 42,733,026.84 | 41,996,131.75 | 28,338,026.74 |
| 2.1.1.8 | DEDUCCIONES DE LA LEY DE INGRESOS POR PAGAR A CORTO PLAZO | 7,048.24 | 88,586.71 | 80,199.12 | 10,781.88 |
| 2.1.1.9 | OTRAS CUENTAS POR PAGAR A CORTO PLAZO | 6,033,717.51 | 2,677,684.48 | 1,528,241.94 | 8,807,270.26 |
| 2.1.2 | DOCUMENTOS POR PAGAR A CORTO PLAZO | 0.00 | 0.00 | 0.00 | 0.00 |
| 2.1.2.1 | DOCUMENTOS COMERCIALES POR PAGAR A CORTO PLAZO | 0.00 | 0.00 | 0.00 | 0.00 |
| 2.1.2.2 | DOCUMENTOS CON CONTRATISTAS POR OBRAS PÚBLICAS POR PAGAR A CORTO PLAZO | 0.00 | 0.00 | 0.00 | 0.00 |
| 2.1.2.3 | OTROS DOCUMENTOS POR PAGAR A CORTO PLAZO | 0.00 | 0.00 | 0.00 | 0.00 |
| 2.1.3 | POSDEN A CORTO PLAZO DE LA DEUDA PÚBLICA A LARGO PLAZO | 0.00 | 1,806,000.83 | 4,842,898.83 | 2,748,594.74 |
| 2.1.3.1 | POSDEN A CORTO PLAZO DE LA DEUDA PÚBLICA INTERNA | 0.00 | 1,806,000.83 | 4,842,898.83 | 2,748,594.74 |
| 2.1.3.2 | POSDEN A CORTO PLAZO DE LA DEUDA PÚBLICA EXTERNA | 0.00 | 0.00 | 0.00 | 0.00 |
| 2.1.3.3 | POSDEN A CORTO PLAZO DE ARRENDAMIENTO FINANCIERO | 0.00 | 0.00 | 0.00 | 0.00 |
| 2.1.4 | TÍTULOS Y VALORES A CORTO PLAZO | 0.00 | 0.00 | 0.00 | 0.00 |
| 2.1.4.1 | TÍTULOS Y VALORES DE LA DEUDA PÚBLICA INTERNA A CORTO PLAZO | 0.00 | 0.00 | 0.00 | 0.00 |
| 2.1.4.2 | TÍTULOS Y VALORES DE LA DEUDA PÚBLICA EXTERNA A CORTO PLAZO | 0.00 | 0.00 | 0.00 | 0.00 |
| 2.1.5 | PASIVOS DIFERIDOS A CORTO PLAZO | 0.00 | 0.00 | 0.00 | 0.00 |
| 2.1.5.1 | INGRESOS COBRADOS POR ADELANTADO A CORTO PLAZO | 0.00 | 0.00 | 0.00 | 0.00 |
| 2.1.5.2 | INTERESES COBRADOS POR ADELANTADO A CORTO PLAZO | 0.00 | 0.00 | 0.00 | 0.00 |
| 2.1.5.3 | OTROS PASIVOS DIFERIDOS A CORTO PLAZO | 0.00 | 0.00 | 0.00 | 0.00 |
| 2.1.6 | FONDOS Y BIENES DE TERCEROS EN GARANTÍA Y/O ADMINISTRACIÓN A CORTO PLAZO | 284.89 | 0.00 | 0.00 | 154.36 |
| 2.1.6.1 | FONDOS EN GARANTÍA A CORTO PLAZO | 0.00 | 0.00 | 0.00 | 0.00 |
| 2.1.6.2 | FONDOS EN ADMINISTRACIÓN A CORTO PLAZO | 0.00 | 0.00 | 0.00 | 0.00 |
| 2.1.6.3 | FONDOS CONTINGENTES A CORTO PLAZO | 0.00 | 0.00 | 0.00 | 0.00 |
| 2.1.6.4 | FONDOS DE RESERVAS, MANDATOS Y CONTRATOS ANULADOS A CORTO PLAZO | 284.89 | 0.00 | 0.00 | 154.36 |
| 2.1.6.5 | OTROS FONDOS DE TERCEROS EN GARANTÍA Y/O ADMINISTRACIÓN A CORTO PLAZO | 0.00 | 0.00 | 0.00 | 0.00 |
| 2.1.6.6 | VALORES Y BIENES EN GARANTÍA A CORTO PLAZO | 0.00 | 0.00 | 0.00 | 0.00 |
| 2.1.7 | PROVISIONES A CORTO PLAZO | 0.00 | 0.00 | 0.00 | 0.00 |
| 2.1.7.1 | PROVISIÓN PARA DEMANDAS Y JUICIOS A CORTO PLAZO | 0.00 | 0.00 | 0.00 | 0.00 |
| 2.1.7.2 | PROVISIÓN PARA CONTINGENCIAS A CORTO PLAZO | 0.00 | 0.00 | 0.00 | 0.00 |
| 2.1.7.3 | OTRAS PROVISIONES A CORTO PLAZO | 0.00 | 0.00 | 0.00 | 0.00 |
| 2.1.8 | OTROS PASIVOS A CORTO PLAZO | -1,741,852.24 | 2,713,851.83 | 2,915,494.43 | -1,541,385.84 |
| 2.1.8.1 | INGRESOS POR CLASIFICAR | 0.00 | 0.00 | 0.00 | 0.00 |
| 2.1.8.2 | REDUCCION POR PARTICIPAR | 0.00 | 0.00 | 0.00 | 0.00 |
| 2.1.8.3 | OTROS PASIVOS CIRCULANTES | -1,741,852.24 | 2,713,851.83 | 2,915,494.43 | -1,541,385.84 |
| 2.2 | PASIVO NO CIRCULANTE | 25,875,831.28 | 4,842,398.42 | 0.00 | 36,432,432.85 |
| 2.2.1 | CUENTAS POR PAGAR A LARGO PLAZO | 0.00 | 0.00 | 0.00 | 0.00 |
| 2.2.1.1 | PROVEEDORES POR PAGAR A LARGO PLAZO | 0.00 | 0.00 | 0.00 | 0.00 |
| 2.2.1.2 | CONTRATISTAS POR OBRAS PÚBLICAS POR PAGAR A LARGO PLAZO | 0.00 | 0.00 | 0.00 | 0.00 |
| 2.2.2 | DOCUMENTOS POR PAGAR A LARGO PLAZO | 0.00 | 0.00 | 0.00 | 0.00 |
| 2.2.2.1 | DOCUMENTOS COMERCIALES POR PAGAR A LARGO PLAZO | 0.00 | 0.00 | 0.00 | 0.00 |
| 2.2.2.2 | DOCUMENTOS CON CONTRATISTAS POR OBRAS PÚBLICAS POR PAGAR A LARGO PLAZO | 0.00 | 0.00 | 0.00 | 0.00 |
| 2.2.2.3 | OTROS DOCUMENTOS POR PAGAR A LARGO PLAZO | 0.00 | 0.00 | 0.00 | 0.00 |
| 2.2.3 | DEUDA PÚBLICA A LARGO PLAZO | 25,875,831.28 | 4,842,398.42 | 0.00 | 36,432,432.85 |
| 2.2.3.1 | TÍTULO Y VALORES DE LA DEUDA PÚBLICA INTERNA A LARGO PLAZO | 0.00 | 0.00 | 0.00 | 0.00 |
| 2.2.3.2 | TÍTULO Y VALORES DE LA DEUDA PÚBLICA EXTERNA A LARGO PLAZO | 0.00 | 0.00 | 0.00 | 0.00 |
| 2.2.3.3 | PRÉSTAMOS DE LA DEUDA PÚBLICA INTERNA POR PAGAR A LARGO PLAZO | 25,875,831.28 | 4,842,398.42 | 0.00 | 36,432,432.85 |
| 2.2.3.4 | PRÉSTAMOS DE LA DEUDA PÚBLICA EXTERNA POR PAGAR A LARGO PLAZO | 0.00 | 0.00 | 0.00 | 0.00 |
| 2.2.4 | ARRENDAMIENTO FINANCIERO POR PAGAR A LARGO PLAZO | 0.00 | 0.00 | 0.00 | 0.00 |
| 2.2.4.1 | PASIVOS DIFERIDOS A LARGO PLAZO | 0.00 | 0.00 | 0.00 | 0.00 |
| 2.2.4.1.1 | DERECHOS DIFERIDOS A LARGO PLAZO | 0.00 | 0.00 | 0.00 | 0.00 |
| 2.2.4.1.2 | INTERESES COBRADOS POR ADELANTADO A LARGO PLAZO | 0.00 | 0.00 | 0.00 | 0.00 |
| 2.2.4.1.3 | OTROS PASIVOS DIFERIDOS A LARGO PLAZO | 0.00 | 0.00 | 0.00 | 0.00 |
| 2.2.5 | FONDOS Y BIENES DE TERCEROS EN GARANTÍA Y/O ADMINISTRACIÓN A LARGO PLAZO | 0.00 | 0.00 | 0.00 | 0.00 |

Handwritten signature and initials in blue ink on the left margin.

Handwritten signature in blue ink across the middle of the table.

Handwritten signature in blue ink at the bottom of the table.

| | | | | | |
|---------|--|----------------|----------------|----------------|----------------|
| 2.2.1 | FONDOS EN GARANTÍA A LARGO PLAZO | 0.00 | 0.00 | 0.00 | 0.00 |
| 2.2.2 | FONDOS EN ADMINISTRACIÓN A LARGO PLAZO | 0.00 | 0.00 | 0.00 | 0.00 |
| 2.2.3 | FONDOS CONTINGENTES A LARGO PLAZO | 0.00 | 0.00 | 0.00 | 0.00 |
| 2.2.4 | FONDOS DE FIDEICOMISOS, MANDATOS Y CONTRATOS ANALÓGOS A LARGO PLAZO | 0.00 | 0.00 | 0.00 | 0.00 |
| 2.2.5 | OTROS FONDOS DE TERCEROS EN GARANTÍA VÍA ADMINISTRACIÓN A LARGO PLAZO | 0.00 | 0.00 | 0.00 | 0.00 |
| 2.2.6 | VALORES Y BIENES EN GARANTÍA A LARGO PLAZO | 0.00 | 0.00 | 0.00 | 0.00 |
| 2.2.7 | PROVISIONES A LARGO PLAZO | 0.00 | 0.00 | 0.00 | 0.00 |
| 2.2.8 | PROVISIÓN PARA DEMANDAS Y JUICIOS A LARGO PLAZO | 0.00 | 0.00 | 0.00 | 0.00 |
| 2.2.9 | PROVISIÓN PARA PENSIÓN A LARGO PLAZO | 0.00 | 0.00 | 0.00 | 0.00 |
| 2.2.10 | PROVISIÓN PARA CONTINGENCIAS A LARGO PLAZO | 0.00 | 0.00 | 0.00 | 0.00 |
| 2.2.11 | OTRAS PROVISIONES A LARGO PLAZO | 0.00 | 0.00 | 0.00 | 0.00 |
| 3 | HACIENDA PÚBLICA PATRIMONIO | 987,201,824.22 | 108,799,229.99 | 212,486,074.87 | 988,852,989.05 |
| 3.1 | HACIENDA PÚBLICA PATRIMONIO CONTINUO | 0.00 | 0.00 | 0.00 | 0.00 |
| 3.1.1 | APORTACIONES | 0.00 | 0.00 | 0.00 | 0.00 |
| 3.1.2 | DONACIONES DE CAPITAL | 0.00 | 0.00 | 0.00 | 0.00 |
| 3.1.3 | ACTUALIZACIONES DE LA HACIENDA PÚBLICA PATRIMONIO | 0.00 | 0.00 | 0.00 | 0.00 |
| 3.2 | HACIENDA PÚBLICA PATRIMONIO GENERADO | 987,201,824.22 | 108,799,229.99 | 212,486,074.87 | 988,852,989.05 |
| 3.2.1 | RESULTADOS DEL EJERCICIO (AUMENTO O DISMINUCIÓN) | 0.00 | 108,799,229.99 | 104,259,840.48 | 24,338,178.52 |
| 3.2.2 | RESULTADOS DE EJERCICIOS ANTERIORES | 974,990,688.82 | 0.00 | 0.00 | 274,380,848.82 |
| 3.2.3 | REVALUOS | 0.00 | 0.00 | 0.00 | 0.00 |
| 3.2.3.1 | REVALUO DE BIENES INMUEBLES | 0.00 | 0.00 | 0.00 | 0.00 |
| 3.2.3.2 | REVALUO DE BIENES MUEBLES | 0.00 | 0.00 | 0.00 | 0.00 |
| 3.2.3.3 | REVALUO DE BIENES FINANCIEROS | 0.00 | 0.00 | 0.00 | 0.00 |
| 3.2.3.4 | OTROS REVALUOS | 0.00 | 0.00 | 0.00 | 0.00 |
| 3.2.4 | RESERVAS | 0.00 | 0.00 | 0.00 | 0.00 |
| 3.2.4.1 | RESERVAS DE PATRIMONIO | 0.00 | 0.00 | 0.00 | 0.00 |
| 3.2.4.2 | RESERVAS TERRITORIALES | 0.00 | 0.00 | 0.00 | 0.00 |
| 3.2.4.3 | RESERVAS POR CONTINGENCIAS | 0.00 | 0.00 | 0.00 | 0.00 |
| 3.2.5 | RECTIFICACIONES DE RESULTADOS DE EJERCICIOS ANTERIORES | 222,841,083.70 | 71,337.84 | 18,238,128.08 | 241,080,633.66 |
| 3.2.5.1 | CAMBIO EN POLÍTICAS CONTABLES | 3,852,542.00 | 0.00 | 0.00 | 3,852,542.00 |
| 3.2.5.2 | CAMBIO POR ERRORES CONTABLES | 219,148,222.70 | 71,337.84 | 18,238,128.08 | 237,567,918.52 |
| 3.3 | EXCESO O INSUFICIENCIA EN LA ACTUALIZACIÓN DE LA HACIENDA PÚBLICA PATRIMONIO | 0.00 | 0.00 | 0.00 | 0.00 |
| 3.3.1 | RESULTADO POR POSICIÓN MONETARIA | 0.00 | 0.00 | 0.00 | 0.00 |
| 3.3.2 | RESULTADO POR TENENCIA DE ACTIVOS NO MONETARIOS | 0.00 | 0.00 | 0.00 | 0.00 |
| 4 | INGRESOS Y OTROS BENEFICIOS | 0.00 | 194,259,840.48 | 194,259,840.48 | 0.00 |
| 4.1 | INGRESOS DE GESTIÓN | 0.00 | 95,437,172.40 | 95,437,172.40 | 0.00 |
| 4.1.1 | IMPUESTOS | 0.00 | 95,085,187.19 | 95,085,187.19 | 0.00 |
| 4.1.1.1 | IMPUESTOS SOBRE LOS INGRESOS | 0.00 | 0.00 | 0.00 | 0.00 |
| 4.1.1.2 | IMPUESTOS SOBRE EL PATRIMONIO | 0.00 | 88,121,231.82 | 88,121,231.82 | 0.00 |
| 4.1.1.3 | IMPUESTOS SOBRE LA PRODUCCIÓN, EL COMERCIO Y LAS TRANSACCIONES | 0.00 | 0.00 | 0.00 | 0.00 |
| 4.1.1.4 | IMPUESTO AL COMERCIO EXTERIOR | 0.00 | 0.00 | 0.00 | 0.00 |
| 4.1.1.5 | IMPUESTOS SOBRE RENTAS Y AJUARABLES | 0.00 | 0.00 | 0.00 | 0.00 |
| 4.1.1.6 | IMPUESTOS ECOLÓGICOS | 0.00 | 0.00 | 0.00 | 0.00 |
| 4.1.1.7 | ACCESORIOS DE IMPUESTOS | 0.00 | 42,044.40 | 42,044.40 | 0.00 |
| 4.1.1.8 | IMPUESTOS NO COMPRENDIDOS EN LA LEY DE INGRESOS VIGENTES, CAUSADOS EN EJERCICIOS FISCALES ANTERIORES, PENDIENTES DE LIQUIDACIÓN O PAGO | 0.00 | 0.00 | 0.00 | 0.00 |
| 4.1.1.9 | OTROS IMPUESTOS | 0.00 | 0.00 | 0.00 | 0.00 |
| 4.1.2 | CUOTAS Y APORTACIONES DE SEGURIDAD SOCIAL | 0.00 | 0.00 | 0.00 | 0.00 |
| 4.1.2.1 | APORTACIONES PARA FONDOS DE VIVIENDA | 0.00 | 0.00 | 0.00 | 0.00 |
| 4.1.2.2 | CUOTAS PARA LA SEGURIDAD SOCIAL | 0.00 | 0.00 | 0.00 | 0.00 |
| 4.1.2.3 | CUOTAS DE AHORRO PARA EL RETIRO | 0.00 | 0.00 | 0.00 | 0.00 |
| 4.1.2.4 | ACCESORIOS DE CUOTAS Y APORTACIONES DE SEGURIDAD SOCIAL | 0.00 | 0.00 | 0.00 | 0.00 |
| 4.1.2.5 | OTRAS CUOTAS Y APORTACIONES PARA LA SEGURIDAD SOCIAL | 0.00 | 0.00 | 0.00 | 0.00 |
| 4.1.3 | CONTRIBUCIONES DE MEJORAS | 0.00 | 5,139,748.83 | 5,139,748.83 | 0.00 |
| 4.1.3.1 | CONTRIBUCIONES DE MEJORAS POR OBRAS PÚBLICAS | 0.00 | 5,139,748.83 | 5,139,748.83 | 0.00 |
| 4.1.3.2 | CONTRIBUCIONES DE MEJORAS NO COMPRENDIDAS EN LA LEY DE INGRESOS VIGENTES, CAUSADAS EN EJERCICIOS FISCALES ANTERIORES, PENDIENTES DE LIQUIDACIÓN O PAGO | 0.00 | 0.00 | 0.00 | 0.00 |
| 4.1.4 | DERECHOS | 0.00 | 22,350,840.93 | 22,350,840.93 | 0.00 |
| 4.1.4.1 | DERECHOS POR EL USO, GOCE, APROVECHAMIENTO O EXPLOTACIÓN DE BIENES DE DOMINIO PÚBLICO | 0.00 | 48,393.00 | 48,393.00 | 0.00 |
| 4.1.4.2 | DERECHOS A LOS HIDROCARBUROS (DEREGADA) | 0.00 | 0.00 | 0.00 | 0.00 |
| 4.1.4.3 | DERECHOS POR PRESTACIÓN DE SERVICIOS | 0.00 | 17,780,327.44 | 17,780,327.44 | 0.00 |
| 4.1.4.4 | ACCESORIOS DE DERECHOS | 0.00 | 84,881.70 | 84,881.70 | 0.00 |
| 4.1.4.5 | DERECHOS NO COMPRENDIDOS EN LA LEY DE INGRESOS VIGENTES, CAUSADOS EN EJERCICIOS FISCALES ANTERIORES, PENDIENTES DE LIQUIDACIÓN O PAGO | 0.00 | 0.00 | 0.00 | 0.00 |
| 4.1.4.6 | OTROS DERECHOS | 0.00 | 4,436,229.79 | 4,436,229.79 | 0.00 |
| 4.1.5 | PRODUCTOS | 0.00 | 1,218,180.70 | 1,218,180.70 | 0.00 |
| 4.1.5.1 | PRODUCTOS | 0.00 | 1,218,180.70 | 1,218,180.70 | 0.00 |
| 4.1.5.2 | AMAJENACIÓN DE BIENES MUEBLES NO SUJETOS A SER INVENTARIADOS (DEREGADA) | 0.00 | 0.00 | 0.00 | 0.00 |
| 4.1.5.3 | ACCESORIOS DE PRODUCTOS (DEREGADA) | 0.00 | 0.00 | 0.00 | 0.00 |
| 4.1.5.4 | PRODUCTOS NO COMPRENDIDOS EN LA LEY DE INGRESOS VIGENTES, CAUSADOS EN EJERCICIOS FISCALES ANTERIORES, PENDIENTES DE LIQUIDACIÓN O PAGO | 0.00 | 0.00 | 0.00 | 0.00 |
| 4.1.5.5 | OTROS PRODUCTOS QUE GENERAN INGRESOS CORRIENTES (DEREGADA) | 0.00 | 0.00 | 0.00 | 0.00 |
| 4.1.6 | APROVECHAMIENTOS | 0.00 | 912,230.21 | 912,230.21 | 0.00 |
| 4.1.6.1 | INCENTIVOS DERIVADOS DE LA COLABORACIÓN FISCAL (DEREGADA) | 0.00 | 0.00 | 0.00 | 0.00 |
| 4.1.6.2 | MULTAS | 0.00 | 0.00 | 0.00 | 0.00 |
| 4.1.6.3 | INDENIZACIONES | 0.00 | 0.00 | 0.00 | 0.00 |
| 4.1.6.4 | RENTES | 0.00 | 0.00 | 0.00 | 0.00 |
| 4.1.6.5 | APROVECHAMIENTOS PROVENIENTES DE OBRAS PÚBLICAS | 0.00 | 0.00 | 0.00 | 0.00 |
| 4.1.6.6 | APROVECHAMIENTOS NO COMPRENDIDOS EN LA LEY DE INGRESOS VIGENTES, CAUSADOS EN EJERCICIOS FISCALES ANTERIORES, PENDIENTES DE LIQUIDACIÓN O PAGO | 0.00 | 0.00 | 0.00 | 0.00 |
| 4.1.6.7 | APROVECHAMIENTOS POR APORTACIONES Y COOPERACIONES (DEREGADA) | 0.00 | 0.00 | 0.00 | 0.00 |
| 4.1.6.8 | ACCESORIOS DE APROVECHAMIENTOS | 0.00 | 0.00 | 0.00 | 0.00 |
| 4.1.6.9 | OTROS APROVECHAMIENTOS | 0.00 | 912,230.21 | 912,230.21 | 0.00 |
| 4.1.7 | INGRESOS POR VENTA DE BIENES Y PRESTACIÓN DE SERVICIOS | 0.00 | 0.00 | 0.00 | 0.00 |
| 4.1.7.1 | INGRESOS POR VENTA DE BIENES Y PRESTACIÓN DE SERVICIOS DE INSTITUCIONES PÚBLICAS DE SEGURIDAD SOCIAL | 0.00 | 0.00 | 0.00 | 0.00 |
| 4.1.7.2 | INGRESOS POR VENTA DE BIENES Y PRESTACIÓN DE SERVICIOS DE EMPRESAS PRODUCTIVAS DEL ESTADO | 0.00 | 0.00 | 0.00 | 0.00 |

[Handwritten signature]

[Handwritten signature]

[Handwritten signature]

[Handwritten signature]

[Handwritten signature]

| | | | | | |
|---------|--|------|----------------|----------------|------|
| 4.1.3 | INGRESOS POR VENTA DE BIENES Y PRESTACIÓN DE SERVICIOS DE ENTIDADES PARAESTATALES Y FIDEICOMISOS NO EMPRESARIALES | 0.00 | 0.00 | 0.00 | 0.00 |
| 4.1.4 | INGRESOS POR VENTA DE BIENES Y PRESTACIÓN DE SERVICIOS DE ENTIDADES PARAESTATALES EMPRESARIALES NO FINANCIERAS | 0.00 | 0.00 | 0.00 | 0.00 |
| 4.1.5 | INGRESOS POR VENTA DE BIENES Y PRESTACIÓN DE SERVICIOS DE ENTIDADES PARAESTATALES EMPRESARIALES FINANCIERAS | 0.00 | 0.00 | 0.00 | 0.00 |
| 4.1.6 | INGRESOS POR VENTA DE BIENES Y PRESTACIÓN DE SERVICIOS DE ENTIDADES PARAESTATALES EMPRESARIALES FINANCIERAS | 0.00 | 0.00 | 0.00 | 0.00 |
| 4.1.7 | INGRESOS POR VENTA DE BIENES Y PRESTACIÓN DE SERVICIOS DE FIDEICOMISOS FINANCIEROS PÚBLICOS CON PARTICIPACIÓN | 0.00 | 0.00 | 0.00 | 0.00 |
| 4.1.8 | INGRESOS POR VENTA DE BIENES Y PRESTACIÓN DE SERVICIOS DE LOS PODERES LEGISLATIVO Y JUDICIAL, Y DE LOS ÓRGANOS | 0.00 | 0.00 | 0.00 | 0.00 |
| 4.1.9 | INGRESOS NO COMPRENDIDOS EN LAS FRACCIONES DE LA LEY DE INGRESOS CAUSADOS EN EJERCICIOS FISCALES ANTERIORES | 0.00 | 0.00 | 0.00 | 0.00 |
| 4.1.10 | INGRESOS NO COMPRENDIDOS EN LAS FRACCIONES DE LA LEY DE INGRESOS CAUSADOS EN EJERCICIOS FISCALES ANTERIORES | 0.00 | 0.00 | 0.00 | 0.00 |
| 4.1.11 | CONTRIBUCIONES DE MEJORA, DERECHOS, PRODUCTOS Y APROVECHAMIENTOS NO COMPRENDIDOS EN LAS FRACCIONES DE LA LEY DE INGRESOS | 0.00 | 0.00 | 0.00 | 0.00 |
| 4.2 | PARTICIPACIONES, APORTACIONES, CONVENIOS, INCENTIVOS DERIVADOS DE LA COLABORACIÓN FISCAL, FONDOS DISTINTOS DE APORTACIONES, TRANSFERENCIAS, ASIGNACIONES, SUBSIDIOS Y SUBVENCIÓNES, Y PENSIONES Y JUBILACIONES | 0.00 | 46,822,776.00 | 46,822,776.00 | 0.00 |
| 4.2.1 | PARTICIPACIONES, APORTACIONES, CONVENIOS, INCENTIVOS DERIVADOS DE LA COLABORACIÓN FISCAL, FONDOS DISTINTOS DE APORTACIONES | 0.00 | 46,822,776.00 | 46,822,776.00 | 0.00 |
| 4.2.1.1 | PARTICIPACIONES | 0.00 | 46,822,776.00 | 46,822,776.00 | 0.00 |
| 4.2.1.2 | APORTACIONES | 0.00 | 0.00 | 0.00 | 0.00 |
| 4.2.1.3 | CONVENIOS | 0.00 | 0.00 | 0.00 | 0.00 |
| 4.2.1.4 | INCENTIVOS DERIVADOS DE LA COLABORACIÓN FISCAL | 0.00 | 0.00 | 0.00 | 0.00 |
| 4.2.1.5 | FONDOS DISTINTOS DE APORTACIONES | 0.00 | 0.00 | 0.00 | 0.00 |
| 4.2.2 | TRANSFERENCIAS, ASIGNACIONES, SUBSIDIOS Y SUBVENCIÓNES, Y PENSIONES Y JUBILACIONES | 0.00 | 0.00 | 0.00 | 0.00 |
| 4.2.2.1 | TRANSFERENCIAS Y ASIGNACIONES | 0.00 | 0.00 | 0.00 | 0.00 |
| 4.2.2.2 | TRANSFERENCIAS DEL SECTOR PÚBLICO (DEROGADA) | 0.00 | 0.00 | 0.00 | 0.00 |
| 4.2.2.3 | SUBSIDIOS Y SUBVENCIÓNES | 0.00 | 0.00 | 0.00 | 0.00 |
| 4.2.2.4 | AYUDAS SOCIALES (DEROGADA) | 0.00 | 0.00 | 0.00 | 0.00 |
| 4.2.2.5 | PENSIONES Y JUBILACIONES | 0.00 | 0.00 | 0.00 | 0.00 |
| 4.2.2.6 | TRANSFERENCIAS DEL EXTERIOR (DEROGADA) | 0.00 | 0.00 | 0.00 | 0.00 |
| 4.2.2.7 | TRANSFERENCIAS DEL FONDO MEXICANO DEL PETRÓLEO PARA LA ESTABILIZACIÓN Y EL DESARROLLO | 0.00 | 0.00 | 0.00 | 0.00 |
| 4.3 | OTROS INGRESOS Y BENEFICIOS | 0.00 | 0.00 | 0.00 | 0.00 |
| 4.3.1 | INGRESOS FINANCIEROS | 0.00 | 0.00 | 0.00 | 0.00 |
| 4.3.1.1 | INTERESES GANADOS DE TÍTULOS, VALORES Y DEMÁS INSTRUMENTOS FINANCIEROS | 0.00 | 0.00 | 0.00 | 0.00 |
| 4.3.1.2 | OTROS INGRESOS FINANCIEROS | 0.00 | 0.00 | 0.00 | 0.00 |
| 4.3.2 | INCREMENTO POR VARIACIÓN DE INVENTARIOS | 0.00 | 0.00 | 0.00 | 0.00 |
| 4.3.2.1 | INCREMENTO POR VARIACIÓN DE INVENTARIOS DE MERCANCIAS PARA VENTA | 0.00 | 0.00 | 0.00 | 0.00 |
| 4.3.2.2 | INCREMENTO POR VARIACIÓN DE INVENTARIOS DE MERCANCIAS TERMINADAS | 0.00 | 0.00 | 0.00 | 0.00 |
| 4.3.2.3 | INCREMENTO POR VARIACIÓN DE INVENTARIOS DE MERCANCIAS EN PROCESO DE ELABORACIÓN | 0.00 | 0.00 | 0.00 | 0.00 |
| 4.3.2.4 | INCREMENTO POR VARIACIÓN DE INVENTARIOS DE MATERIAS PRIMAS, MATERIALES Y SUMINISTROS PARA PRODUCCIÓN | 0.00 | 0.00 | 0.00 | 0.00 |
| 4.3.2.5 | INCREMENTO POR VARIACIÓN DE ALMACÉN DE MATERIAS PRIMAS, MATERIALES Y SUMINISTROS DE CONSUMO | 0.00 | 0.00 | 0.00 | 0.00 |
| 4.3.3 | DISMINUCIÓN DEL EXCESO DE ESTANQUES POR PERDIDA O DETERIORO U OBSOLESCENCIA | 0.00 | 0.00 | 0.00 | 0.00 |
| 4.3.3.1 | DISMINUCIÓN DEL EXCESO DE ESTANQUES POR PERDIDA O DETERIORO U OBSOLESCENCIA | 0.00 | 0.00 | 0.00 | 0.00 |
| 4.3.4 | DISMINUCIÓN DEL EXCESO DE PROVISIONES | 0.00 | 0.00 | 0.00 | 0.00 |
| 4.3.4.1 | DISMINUCIÓN DEL EXCESO DE PROVISIONES | 0.00 | 0.00 | 0.00 | 0.00 |
| 4.3.5 | OTROS INGRESOS Y BENEFICIOS VARIOS | 0.00 | 0.00 | 0.00 | 0.00 |
| 4.3.5.1 | OTROS INGRESOS DE EJERCICIOS ANTERIORES (DEROGADA) | 0.00 | 0.00 | 0.00 | 0.00 |
| 4.3.5.2 | BONIFICACIONES Y DESCUENTOS OBTENIDOS | 0.00 | 0.00 | 0.00 | 0.00 |
| 4.3.5.3 | DIFERENCIAS POR TIPO DE CAMBIO A FAVOR | 0.00 | 0.00 | 0.00 | 0.00 |
| 4.3.5.4 | DIFERENCIAS DE COTIZACIONES A FAVOR EN VALORES NEGOCIABLES | 0.00 | 0.00 | 0.00 | 0.00 |
| 4.3.5.5 | RESULTADO POR POSICIÓN MONETARIA | 0.00 | 0.00 | 0.00 | 0.00 |
| 4.3.5.6 | UTILIDADES POR PARTICIPACIÓN PATRONAL | 0.00 | 0.00 | 0.00 | 0.00 |
| 4.3.5.7 | DIFERENCIAS POR REESTRUCTURACIÓN DE DEUDA PÚBLICA A FAVOR | 0.00 | 0.00 | 0.00 | 0.00 |
| 4.3.5.8 | OTROS INGRESOS Y BENEFICIOS VARIOS | 0.00 | 0.00 | 0.00 | 0.00 |
| 5 | GASTOS Y OTRAS PERDIDAS | 0.00 | 106,963,771.86 | 106,963,771.86 | 0.00 |
| 5.1 | GASTOS DE FUNCIONAMIENTO | 0.00 | 107,839,886.76 | 107,839,886.76 | 0.00 |
| 5.1.1 | SERVICIOS PERSONALES | 0.00 | 78,879,870.58 | 78,879,870.58 | 0.00 |
| 5.1.1.1 | REMUNERACIONES AL PERSONAL DE CARÁCTER PERMANENTE | 0.00 | 62,207,514.89 | 62,207,514.89 | 0.00 |
| 5.1.1.2 | REMUNERACIONES AL PERSONAL DE CARÁCTER TRANSITORIO | 0.00 | 1,177,082.40 | 1,177,082.40 | 0.00 |
| 5.1.1.3 | REMUNERACIONES ADICIONALES Y ESPECIALES | 0.00 | 15,287,649.09 | 15,287,649.09 | 0.00 |
| 5.1.1.4 | SEGURIDAD SOCIAL | 0.00 | 1,305,897.00 | 1,305,897.00 | 0.00 |
| 5.1.1.5 | OTRAS PRESTACIONES SOCIALES Y ECONÓMICAS | 0.00 | 3,887,743.64 | 3,887,743.64 | 0.00 |
| 5.1.1.6 | PAGO DE ESTÍMULOS A SERVIDORES PÚBLICOS | 0.00 | 0.00 | 0.00 | 0.00 |
| 5.1.2 | MATERIALES Y SUMINISTROS | 0.00 | 13,236,896.24 | 13,236,896.24 | 0.00 |
| 5.1.2.1 | MATERIALES DE ADMINISTRACIÓN (BASES DE DOCUMENTOS Y ARTÍCULOS OFICIALES) | 0.00 | 982,323.61 | 982,323.61 | 0.00 |
| 5.1.2.2 | ALIMENTOS Y UTENSILIOS | 0.00 | 414,893.02 | 414,893.02 | 0.00 |
| 5.1.2.3 | MATERIAS PRIMAS Y MATERIALES DE PRODUCCIÓN Y COMERCIALIZACIÓN | 0.00 | 294,802.00 | 294,802.00 | 0.00 |
| 5.1.2.4 | MATERIALES Y ARTÍCULOS DE CONSTRUCCIÓN Y DE REPARACIÓN | 0.00 | 3,320,056.20 | 3,320,056.20 | 0.00 |
| 5.1.2.5 | PRODUCTOS QUÍMICOS, FARMACÉUTICOS Y DE LABORATORIO | 0.00 | 1,036,834.80 | 1,036,834.80 | 0.00 |
| 5.1.2.6 | COMBUSTIBLES, LUBRICANTES Y ADITIVOS | 0.00 | 5,855,268.57 | 5,855,268.57 | 0.00 |
| 5.1.2.7 | VESTUARIO BLANCO, PRENDAS DE PROTECCIÓN Y ARTÍCULOS DEPORTIVOS | 0.00 | 2,472.00 | 2,472.00 | 0.00 |
| 5.1.2.8 | MATERIALES Y SUMINISTROS PARA SEGURIDAD | 0.00 | 0.00 | 0.00 | 0.00 |
| 5.1.2.9 | SACRAMENTALES, REFACCIONES Y ACCESORIOS MENORES | 0.00 | 1,480,874.67 | 1,480,874.67 | 0.00 |
| 5.1.3 | SERVICIOS GENERALES | 0.00 | 17,821,940.81 | 17,821,940.81 | 0.00 |
| 5.1.3.1 | SERVICIOS BÁSICOS | 0.00 | 3,343,052.30 | 3,343,052.30 | 0.00 |
| 5.1.3.2 | SERVICIOS DE ARRENDAMIENTO | 0.00 | 308,214.64 | 308,214.64 | 0.00 |
| 5.1.3.3 | SERVICIOS PROFESIONALES, CIENTÍFICOS Y TÉCNICOS Y OTROS SERVICIOS | 0.00 | 317,046.60 | 317,046.60 | 0.00 |
| 5.1.3.4 | SERVICIOS FINANCIEROS, BANCARIOS Y COMERCIALES | 0.00 | 692,883.36 | 692,883.36 | 0.00 |
| 5.1.3.5 | SERVICIOS DE INSTALACIÓN, REPARACIÓN, MANTENIMIENTO Y CONSERVACIÓN | 0.00 | 7,817,096.73 | 7,817,096.73 | 0.00 |
| 5.1.3.6 | SERVICIOS DE COMUNICACIÓN SOCIAL Y PUBLICIDAD | 0.00 | 2,881,350.00 | 2,881,350.00 | 0.00 |
| 5.1.3.7 | SERVICIOS DE TRASLADO Y VARIOS | 0.00 | 421,218.06 | 421,218.06 | 0.00 |
| 5.1.3.8 | SERVICIOS OFICIALES | 0.00 | 155,374.43 | 155,374.43 | 0.00 |
| 5.1.3.9 | OTROS SERVICIOS GENERALES | 0.00 | 2,084,154.72 | 2,084,154.72 | 0.00 |
| 5.2 | TRANSFERENCIAS, ASIGNACIONES, SUBSIDIOS Y OTRAS AYUDAS | 0.00 | 30,832,481.74 | 30,832,481.74 | 0.00 |
| 5.2.1 | TRANSFERENCIAS INTERNAS Y ASIGNACIONES AL SECTOR PÚBLICO | 0.00 | 0.00 | 0.00 | 0.00 |
| 5.2.1.1 | ASIGNACIONES AL SECTOR PÚBLICO | 0.00 | 0.00 | 0.00 | 0.00 |
| 5.2.1.2 | TRANSFERENCIAS INTERNAS AL SECTOR PÚBLICO | 0.00 | 0.00 | 0.00 | 0.00 |
| 5.2.2 | TRANSFERENCIAS AL SECTOR PRIVADO | 0.00 | 0.00 | 0.00 | 0.00 |
| 5.2.3 | TRANSFERENCIAS AL SECTOR PRIVADO | 0.00 | 0.00 | 0.00 | 0.00 |

[Handwritten signature]

[Handwritten signature]

[Handwritten mark]

[Handwritten signature]

| | | | | | |
|---------|---|------|---------------|---------------|------|
| 1.2.3.1 | TRANSFERENCIAS A ENTIDADES PARAESTATALES | 0.00 | 0.00 | 0.00 | 0.00 |
| 1.2.3.2 | TRANSFERENCIAS A ENTIDADES FEDERATIVAS Y MUNICIPALES | 0.00 | 0.00 | 0.00 | 0.00 |
| 1.2.3 | SUBSIDIOS Y SUBVENCIONES | 0.00 | 13,170,435.01 | 13,170,435.01 | 0.00 |
| 1.2.3.1 | SUBSIDIOS | 0.00 | 13,170,435.01 | 13,170,435.01 | 0.00 |
| 1.2.3.2 | SUBVENCIONES | 0.00 | 0.00 | 0.00 | 0.00 |
| 1.2.4 | AYUDAS SOCIALES | 0.00 | 2,893,894.03 | 2,893,894.03 | 0.00 |
| 1.2.4.1 | AYUDAS SOCIALES A PERSONAS | 0.00 | 2,893,702.08 | 2,893,702.08 | 0.00 |
| 1.2.4.2 | RECAUDOS | 0.00 | 0.00 | 0.00 | 0.00 |
| 1.2.4.3 | AYUDAS SOCIALES A INSTITUCIONES | 0.00 | 201,888.98 | 201,888.98 | 0.00 |
| 1.2.4.4 | AYUDAS SOCIALES POR DESASTRES NATURALES Y OTROS EMERENTES | 0.00 | 0.00 | 0.00 | 0.00 |
| 1.2.5 | PENSIONES Y JUBILACIONES | 0.00 | 7,398,280.19 | 7,398,280.19 | 0.00 |
| 1.2.5.1 | PENSIONES | 0.00 | 1,303,815.44 | 1,303,815.44 | 0.00 |
| 1.2.5.2 | JUBILACIONES | 0.00 | 5,824,389.42 | 5,824,389.42 | 0.00 |
| 1.2.5.3 | OTRAS PENSIONES Y JUBILACIONES | 0.00 | 270,075.33 | 270,075.33 | 0.00 |
| 1.2.6 | TRANSFERENCIAS A FIDUCIARIOS, MANDATOS Y CONTRATOS ANALOGOS | 0.00 | 0.00 | 0.00 | 0.00 |
| 1.2.6.1 | TRANSFERENCIAS A FIDUCIARIOS, MANDATOS Y CONTRATOS ANALOGOS AL GOBIERNO | 0.00 | 0.00 | 0.00 | 0.00 |
| 1.2.6.2 | TRANSFERENCIAS A FIDUCIARIOS, MANDATOS Y CONTRATOS ANALOGOS A ENTIDADES PARAESTATALES | 0.00 | 0.00 | 0.00 | 0.00 |
| 1.2.7 | TRANSFERENCIAS A LA SEGURIDAD SOCIAL | 0.00 | 6,403,482.52 | 6,403,482.52 | 0.00 |
| 1.2.7.1 | TRANSFERENCIAS POR OBLIGACIONES DE LEY | 0.00 | 6,403,482.52 | 6,403,482.52 | 0.00 |
| 1.2.8 | DONATIVOS | 0.00 | 0.00 | 0.00 | 0.00 |
| 1.2.8.1 | DONATIVOS A INSTITUCIONES SIN FINES DE LUCRO | 0.00 | 0.00 | 0.00 | 0.00 |
| 1.2.8.2 | DONATIVOS A ENTIDADES FEDERATIVAS Y MUNICIPALES | 0.00 | 0.00 | 0.00 | 0.00 |
| 1.2.8.3 | DONATIVOS A FIDUCIARIOS, MANDATOS Y CONTRATOS ANALOGOS PRIVADOS | 0.00 | 0.00 | 0.00 | 0.00 |
| 1.2.8.4 | DONATIVOS A FIDUCIARIOS, MANDATOS Y CONTRATOS ANALOGOS ESTATALES | 0.00 | 0.00 | 0.00 | 0.00 |
| 1.2.8.5 | DONATIVOS INTERNACIONALES | 0.00 | 0.00 | 0.00 | 0.00 |
| 1.2.9 | TRANSFERENCIAS AL EXTERIOR | 0.00 | 0.00 | 0.00 | 0.00 |
| 1.2.9.1 | TRANSFERENCIAS AL EXTERIOR A GOBIERNOS EXTRANJEROS Y ORGANISMOS INTERNACIONALES | 0.00 | 0.00 | 0.00 | 0.00 |
| 1.2.9.2 | TRANSFERENCIAS AL SECTOR PRIVADO EXTERNO | 0.00 | 0.00 | 0.00 | 0.00 |
| 1.3 | PARTICIPACIONES Y APORTACIONES | 0.00 | 0.00 | 0.00 | 0.00 |
| 1.3.1 | PARTICIPACIONES | 0.00 | 0.00 | 0.00 | 0.00 |
| 1.3.1.1 | PARTICIPACIONES DE LA FEDERACION A ENTIDADES FEDERATIVAS Y MUNICIPALES | 0.00 | 0.00 | 0.00 | 0.00 |
| 1.3.1.2 | PARTICIPACIONES DE LAS ENTIDADES FEDERATIVAS A LOS MUNICIPIOS | 0.00 | 0.00 | 0.00 | 0.00 |
| 1.3.2 | APORTACIONES | 0.00 | 0.00 | 0.00 | 0.00 |
| 1.3.2.1 | APORTACIONES DE LA FEDERACION A ENTIDADES FEDERATIVAS Y MUNICIPALES | 0.00 | 0.00 | 0.00 | 0.00 |
| 1.3.2.2 | APORTACIONES DE LAS ENTIDADES FEDERATIVAS A LOS MUNICIPIOS | 0.00 | 0.00 | 0.00 | 0.00 |
| 1.3.3 | CONVENIOS | 0.00 | 0.00 | 0.00 | 0.00 |
| 1.3.3.1 | CONVENIOS DE REASIGNACION | 0.00 | 0.00 | 0.00 | 0.00 |
| 1.3.3.2 | CONVENIOS DE DESCENTRALIZACION Y OTROS | 0.00 | 0.00 | 0.00 | 0.00 |
| 1.4 | INTERESES, COMISIONES Y OTROS GASTOS DE LA DEUDA PUBLICA | 0.00 | 1,020,701.48 | 1,020,701.48 | 0.00 |
| 1.4.1 | INTERESES DE LA DEUDA PUBLICA | 0.00 | 483,877.15 | 483,877.15 | 0.00 |
| 1.4.1.1 | INTERESES DE LA DEUDA PUBLICA INTERNA | 0.00 | 483,877.15 | 483,877.15 | 0.00 |
| 1.4.1.2 | INTERESES DE LA DEUDA PUBLICA EXTERNA | 0.00 | 0.00 | 0.00 | 0.00 |
| 1.4.2 | COMISIONES DE LA DEUDA PUBLICA | 0.00 | 536,723.28 | 536,723.28 | 0.00 |
| 1.4.2.1 | COMISIONES DE LA DEUDA PUBLICA INTERNA | 0.00 | 536,723.28 | 536,723.28 | 0.00 |
| 1.4.2.2 | COMISIONES DE LA DEUDA PUBLICA EXTERNA | 0.00 | 0.00 | 0.00 | 0.00 |
| 1.4.3 | GASTOS DE LA DEUDA PUBLICA | 0.00 | 0.00 | 0.00 | 0.00 |
| 1.4.3.1 | GASTOS DE LA DEUDA PUBLICA INTERNA | 0.00 | 0.00 | 0.00 | 0.00 |
| 1.4.3.2 | GASTOS DE LA DEUDA PUBLICA EXTERNA | 0.00 | 0.00 | 0.00 | 0.00 |
| 1.4.4 | COSTO POR COBERTURAS | 0.00 | 0.00 | 0.00 | 0.00 |
| 1.4.4.1 | COSTO POR COBERTURAS | 0.00 | 0.00 | 0.00 | 0.00 |
| 1.4.5 | APOYO FINANCIERO | 0.00 | 0.00 | 0.00 | 0.00 |
| 1.4.5.1 | APOYO FINANCIERO A INTERMEDIARIOS | 0.00 | 0.00 | 0.00 | 0.00 |
| 1.4.5.2 | APOYO FINANCIERO A AGRICULTORES Y DEUDORES DEL SISTEMA FINANCIERO NACIONAL | 0.00 | 0.00 | 0.00 | 0.00 |
| 1.5 | OTROS GASTOS Y PERDIDAS EXTRAORDINARIAS | 0.00 | 0.00 | 0.00 | 0.00 |
| 1.5.1 | ESTIMACIONES, DEPRECIACIONES, DETERIOROS, OBSOLESCENCIA Y AMORTIZACIONES | 0.00 | 0.00 | 0.00 | 0.00 |
| 1.5.1.1 | ESTIMACIONES POR PERDIDA O DETERIORO DE ACTIVOS CIRCULANTES | 0.00 | 0.00 | 0.00 | 0.00 |
| 1.5.1.2 | ESTIMACIONES POR PERDIDA O DETERIORO DE ACTIVO NO CIRCULANTE | 0.00 | 0.00 | 0.00 | 0.00 |
| 1.5.1.3 | DEPRECIACION DE BIENES MUEBLES | 0.00 | 0.00 | 0.00 | 0.00 |
| 1.5.1.4 | DEPRECIACION DE INFRAESTRUCTURA | 0.00 | 0.00 | 0.00 | 0.00 |
| 1.5.1.5 | DEPRECIACION DE BIENES INMUEBLES | 0.00 | 0.00 | 0.00 | 0.00 |
| 1.5.1.6 | DETERIORO DE LOS ACTIVOS BIOLÓGICOS | 0.00 | 0.00 | 0.00 | 0.00 |
| 1.5.1.7 | AMORTIZACION DE ACTIVOS INTANGIBLES | 0.00 | 0.00 | 0.00 | 0.00 |
| 1.5.1.8 | DISMINUCION DE BIENES POR PERDIDA, OBSOLESCENCIA Y DETERIORO | 0.00 | 0.00 | 0.00 | 0.00 |
| 1.5.2 | PROVISIONES | 0.00 | 0.00 | 0.00 | 0.00 |
| 1.5.2.1 | PROVISIONES DE PASIVOS A CORTO PLAZO | 0.00 | 0.00 | 0.00 | 0.00 |
| 1.5.2.2 | PROVISIONES DE PASIVOS A LARGO PLAZO | 0.00 | 0.00 | 0.00 | 0.00 |
| 1.5.3 | DISMINUCION DE INVENTARIOS | 0.00 | 0.00 | 0.00 | 0.00 |
| 1.5.3.1 | DISMINUCION DE INVENTARIOS DE MERCANCIAS PARA VENTA | 0.00 | 0.00 | 0.00 | 0.00 |
| 1.5.3.2 | DISMINUCION DE INVENTARIOS DE MERCANCIAS TERMINADAS | 0.00 | 0.00 | 0.00 | 0.00 |
| 1.5.3.3 | DISMINUCION DE INVENTARIOS DE MERCANCIAS EN PROCESO DE ELABORACION | 0.00 | 0.00 | 0.00 | 0.00 |
| 1.5.3.4 | DISMINUCION DE INVENTARIOS DE MATERIAS PRIMAS, MATERIALES Y SUMINISTROS PARA PRODUCCION | 0.00 | 0.00 | 0.00 | 0.00 |
| 1.5.3.5 | DISMINUCION DE ALMACEN DE MATERIALES Y SUMINISTROS DE CONSUMO | 0.00 | 0.00 | 0.00 | 0.00 |
| 1.5.4 | AUMENTO POR INSUFICIENCIA DE ESTIMACIONES POR PERDIDA O DETERIORO U OBSOLESCENCIA | 0.00 | 0.00 | 0.00 | 0.00 |
| 1.5.4.1 | AUMENTO POR INSUFICIENCIA DE ESTIMACIONES POR PERDIDA O DETERIORO U OBSOLESCENCIA | 0.00 | 0.00 | 0.00 | 0.00 |
| 1.5.5 | AUMENTO POR INSUFICIENCIA DE PROVISIONES | 0.00 | 0.00 | 0.00 | 0.00 |
| 1.5.5.1 | AUMENTO POR INSUFICIENCIA DE PROVISIONES | 0.00 | 0.00 | 0.00 | 0.00 |
| 1.5.6 | OTROS GASTOS | 0.00 | 0.00 | 0.00 | 0.00 |
| 1.5.6.1 | GASTOS DE EJERCICIOS ANTERIORES | 0.00 | 0.00 | 0.00 | 0.00 |
| 1.5.6.2 | PERDIDAS POR RESPONSABILIDADES | 0.00 | 0.00 | 0.00 | 0.00 |
| 1.5.6.3 | BONIFICACIONES Y DESCUENTOS OTORGADOS | 0.00 | 0.00 | 0.00 | 0.00 |
| 1.5.6.4 | DIFERENCIAS POR TIPO DE CAMBIO NEGATIVAS | 0.00 | 0.00 | 0.00 | 0.00 |
| 1.5.6.5 | DIFERENCIAS DE COTIZACIONES NEGATIVAS EN VALORES RECORRIbles | 0.00 | 0.00 | 0.00 | 0.00 |

Handwritten signature or initials in blue ink.

Handwritten signature or initials in black ink.

Handwritten signature or initials in black ink.

Large handwritten signature or initials in blue ink, partially overlapping the table.

| | | | | | |
|-------|--|----------------|---------------|---------------|----------------|
| 5.2.2 | RESULTADO POR PARTICIPACIÓN PATRONAL | 0.00 | 0.00 | 0.00 | 0.00 |
| 5.2.7 | PERDIDAS POR PARTICIPACIÓN PATRONAL | 0.00 | 0.00 | 0.00 | 0.00 |
| 5.2.8 | DIFERENCIAS POR REESTRUCTURACIÓN DE DEUDA PÚBLICA NEGATIVAS | 0.00 | 0.00 | 0.00 | 0.00 |
| 5.2.9 | OTROS GASTOS VARIOS | 0.00 | 0.00 | 0.00 | 0.00 |
| 6 | INVERSIÓN PÚBLICA | 0.00 | 0.00 | 0.00 | 0.00 |
| 6.1 | INVERSIÓN PÚBLICA NO CAPITALIZABLE | 0.00 | 0.00 | 0.00 | 0.00 |
| 6.1.1 | CONSTRUCCIÓN EN DINES NO CAPITALIZABLE | 0.00 | 0.00 | 0.00 | 0.00 |
| 7 | CUENTAS DE ORDEN CONTABLE | 0.00 | 25,218,834.73 | 25,218,834.73 | 0.00 |
| 7.1 | VALORES | 0.00 | 0.00 | 0.00 | 0.00 |
| 7.1.1 | VALORES EN CUSTODIA | 0.00 | 0.00 | 0.00 | 0.00 |
| 7.1.2 | CUSTODIA DE VALORES | 0.00 | 0.00 | 0.00 | 0.00 |
| 7.1.3 | INSTRUMENTOS DE CRÉDITO PRESTADOS A FORMADORES DE MERCADO | 0.00 | 0.00 | 0.00 | 0.00 |
| 7.1.4 | PRÉSTAMO DE INSTRUMENTOS DE CRÉDITO A FORMADORES DE MERCADO Y SU GARANTÍA | 0.00 | 0.00 | 0.00 | 0.00 |
| 7.1.5 | INSTRUMENTOS DE CRÉDITO RECIBIDOS EN GARANTÍA DE LOS FORMADORES DE MERCADO | 0.00 | 0.00 | 0.00 | 0.00 |
| 7.1.6 | GARANTÍA DE CRÉDITOS RECIBIDOS DE LOS FORMADORES DE MERCADO | 0.00 | 0.00 | 0.00 | 0.00 |
| 7.2 | EMISIÓN DE OBLIGACIONES | 0.00 | 0.00 | 0.00 | 0.00 |
| 7.2.1 | AUTORIZACIÓN PARA LA EMISIÓN DE BONDS, TÍTULOS Y VALORES DE LA DEUDA PÚBLICA INTERNA | 0.00 | 0.00 | 0.00 | 0.00 |
| 7.2.2 | AUTORIZACIÓN PARA LA EMISIÓN DE BONDS, TÍTULOS Y VALORES DE LA DEUDA PÚBLICA EXTERNA | 0.00 | 0.00 | 0.00 | 0.00 |
| 7.2.3 | EMISIONES AUTORIZADAS DE LA DEUDA PÚBLICA INTERNA Y EXTERNA | 0.00 | 0.00 | 0.00 | 0.00 |
| 7.2.4 | SUSCRIPCIÓN DE CONTRATOS DE PRÉSTAMOS Y OTRAS OBLIGACIONES DE LA DEUDA PÚBLICA INTERNA | 0.00 | 0.00 | 0.00 | 0.00 |
| 7.2.5 | SUSCRIPCIÓN DE CONTRATOS DE PRÉSTAMOS Y OTRAS OBLIGACIONES DE LA DEUDA PÚBLICA EXTERNA | 0.00 | 0.00 | 0.00 | 0.00 |
| 7.2.6 | CONTRATOS DE PRÉSTAMOS Y OTRAS OBLIGACIONES DE LA DEUDA PÚBLICA INTERNA Y EXTERNA | 0.00 | 0.00 | 0.00 | 0.00 |
| 7.3 | AVALES Y GARANTÍAS | 0.00 | 0.00 | 0.00 | 0.00 |
| 7.3.1 | AVALES AUTORIZADOS | 0.00 | 0.00 | 0.00 | 0.00 |
| 7.3.2 | AVALES FIRMADOS | 0.00 | 0.00 | 0.00 | 0.00 |
| 7.3.3 | FIANZAS Y GARANTÍAS RECIBIDAS POR DEUDAS A COBRAR | 0.00 | 0.00 | 0.00 | 0.00 |
| 7.3.4 | FIANZAS Y GARANTÍAS RECIBIDAS | 0.00 | 0.00 | 0.00 | 0.00 |
| 7.3.5 | FIANZAS OTORGADAS PARA RESPALDAR OBLIGACIONES NO FISCALES DEL GOBIERNO | 0.00 | 0.00 | 0.00 | 0.00 |
| 7.3.6 | FIANZAS OTORGADAS DEL GOBIERNO PARA RESPALDAR OBLIGACIONES NO FISCALES | 0.00 | 0.00 | 0.00 | 0.00 |
| 7.4 | JUDICIOS | 0.00 | 0.00 | 0.00 | 0.00 |
| 7.4.1 | DEMANDAS JUDICIALES EN PROCESO DE RESOLUCIÓN | 0.00 | 0.00 | 0.00 | 0.00 |
| 7.4.2 | RESOLUCIÓN DE DEMANDAS EN PROCESO JUDICIAL | 0.00 | 0.00 | 0.00 | 0.00 |
| 7.5 | INVERSIÓN MEDIANTE PROYECTOS PARA PRESTACIÓN DE SERVICIOS (PPS) Y SIMILARES | 0.00 | 25,218,834.73 | 25,218,834.73 | 0.00 |
| 7.5.1 | CONTRATOS PARA INVERSIÓN MEDIANTE PROYECTOS PARA PRESTACIÓN DE SERVICIOS (PPS) Y SIMILARES | 790,040,036.00 | 25,218,834.73 | 0.00 | 790,040,036.00 |
| 7.5.2 | INVERSIÓN PÚBLICA CONTRATADA MEDIANTE PROYECTOS PARA PRESTACIÓN DE SERVICIOS (PPS) Y SIMILARES | 790,040,036.00 | 0.00 | 25,218,834.73 | 790,040,036.00 |
| 7.6 | BIENES EN CONCESIONADO O EN COMODATO | 0.00 | 0.00 | 0.00 | 0.00 |
| 7.6.1 | BIENES BAJO CONTRATO EN CONCESIÓN | 0.00 | 0.00 | 0.00 | 0.00 |
| 7.6.2 | CONTRATO DE CONCESIÓN POR BIENES | 0.00 | 0.00 | 0.00 | 0.00 |
| 7.6.3 | BIENES BAJO CONTRATO EN COMODATO | 0.00 | 0.00 | 0.00 | 0.00 |
| 7.6.4 | CONTRATO DE COMODATO POR BIENES | 0.00 | 0.00 | 0.00 | 0.00 |

Nota de Gestión Administrativa 17

“No procede de decir verdad declarando que los Estados Financieros y sus notas, son razonablemente correctos por responsabilidad del emisor”


 LIC. ROBERTO DE LOS SANTOS VAREZ

 LIC. CARLOS DONATO PEREZ REYES

 LIC. JOSE JAIME GARCIA HERNANDEZ


 LIC. ARMANDO MURUAGA GALLEGOS

 LIC. CLAUDIA TENORIO GARCIA

 LIC. BLANCA MARISA FAZ RIOS



Municipio de San Juan de Sabinas
Estado de Situación Financiera
Al 28 de Febrero de 2021

| DESCRIPCIÓN | ACTIVO | PASIVO Y PATRIMONIO |
|---|----------------------|----------------------|
| ACTIVO | 50,505,216.23 | |
| Activo Circulante | 6,863,903.35 | |
| Efectivo Y Equivalentes | 5,440,019.26 | |
| Derechos A Recibir Efectivo O Equivalentes | 1,423,884.09 | |
| Activo No Circulante | 43,641,312.88 | |
| Bienes Inmuebles, Infraestructura Y Construcciones En Proceso | 34,934,040.89 | |
| Bienes Muebles | 13,070,331.05 | |
| Depreciación, Deterioro Y Amortización Acumulada De Bienes | -4,363,059.06 | |
| PASIVO | | 11,421,296.57 |
| Pasivo Circulante | | 1,879,933.01 |
| Cuentas Por Pagar A Corto Plazo | | -42,634.75 |
| Porción A Corto Plazo De La Deuda Pública A Largo Plazo | | 1,758,214.34 |
| Otros Pasivos A Corto Plazo | | 164,353.42 |
| Pasivo No Circulante | | 9,541,363.56 |
| Deuda Pública A Largo Plazo | | 2,412,237.94 |
| Provisiones A Largo Plazo | | 7,129,125.62 |
| HACIENDA PÚBLICA/ PATRIMONIO | | 39,301,019.67 |

Handwritten signatures and stamps in blue ink, including a circular stamp with a cross and other illegible marks.



| | |
|--|------------------------|
| Hacienda Pública/Patrimonio Contribuido | -685,842.00 |
| Actualización De La Hacienda Pública/Patrimonio | -685,842.00 |
| Hacienda Pública /Patrimonio Generado | 39,986,861.67 |
| (Ahorro/ Desahorro)Resultados Del Ejercicio | 6,954,884.30 |
| Resultados De Ejercicios Anteriores | 46,827,448.24 |
| Rectificaciones De Resultados De Ejercicios Anteriores | -13,795,470.87 |
| TOTAL | \$50,505,216.23 |
| | \$50,722,316.24 |

NOTAS

Bajo protesta de decir verdad declaramos que los Estados Financieros y sus notas, son razonablemente correctos y son responsabilidad del emisor.



LIC. JULIO IVAN LONG HERNÁNDEZ
PRESIDENTE MUNICIPAL



**C.P. JESÚS MANUEL GONZÁLEZ
COLLAZO**
TESORERO MUNICIPAL



**C. ESPERANZA CARABAZA
RUIZ**
SINDICO DE MAYORIA



C.P. MAGDALENA ZAMBRANO DANIEL
CONTRALOR MUNICIPAL



**LIC. RICARDO MUZQUIZ
GUTIERREZ**
COMISIONADO DE HACIENDA



Municipio de San Juan de Sabinas
Estado de Actividades
Del 1 de Febrero al 28 de Febrero de 2021

INGRESOS Y OTROS BENEFICIOS

| | | |
|---|----------------------|-----------------------|
| Ingresos de Gestión | 4,669,331.71 | 39,749,517.04 |
| Impuestos | 2,873,551.00 | 16,577,973.96 |
| Cuotas y Aportaciones de Seguridad Social | 0.00 | 0.00 |
| Contribuciones de Mejoras | 0.00 | 0.00 |
| Derechos | 1,660,319.77 | 21,001,167.29 |
| Productos | 1,680.94 | 84,257.00 |
| Aprovechamientos | 133,780.00 | 2,086,118.79 |
| Ingresos por Venta de Bienes y Prestación de Servicios | 0.00 | 0.00 |
| Participaciones, Aportaciones, Convenios, Incentivos Derivados de la Colaboración Fiscal, Fondos Distintos de Aportaciones, Transferencias, Asignaciones, Subsidios y Subvenciones, y Pensiones y Jubilaciones | 11,057,354.96 | 108,351,758.48 |
| Participaciones, Aportaciones, Convenios, Incentivos Derivados de la Colaboración Fiscal y Fondos Distintos de Aportaciones | 11,057,354.96 | 108,351,758.48 |
| Transferencias, Asignaciones, Subsidios y Subvenciones, y Pensiones y Jubilaciones | 0.00 | 0.00 |
| Otros Ingresos y Beneficios | 0.00 | 0.00 |
| Ingresos Financieros | 0.00 | 0.00 |
| Incremento por Variación de Inventarios | 0.00 | 0.00 |
| Disminución del Exceso de Estimaciones por Pérdida o Deterioro u Obsolescencia | 0.00 | 0.00 |
| Disminución del Exceso de Provisiones | 0.00 | 0.00 |
| Otros Ingresos y Beneficios Varios | 0.00 | 0.00 |
| Total de Ingresos y Otros Beneficios | 15,726,686.67 | 148,101,275.52 |
| GASTOS Y OTRAS PÉRDIDAS | | |
| Gastos de Funcionamiento | 10,166,232.68 | 112,219,501.12 |
| Servicios Personales | 4,406,018.94 | 54,933,857.15 |
| Materiales y Suministros | 3,077,637.10 | 20,480,658.92 |
| Servicios Generales | 2,682,576.64 | 36,804,985.05 |
| Transferencias, Asignaciones, Subsidios y Otras Ayudas | 1,909,973.24 | 21,175,273.61 |
| Transferencias Internas y Asignaciones al Sector Público | 0.00 | 0.00 |
| Transferencias al Resto del Sector Público | 0.00 | 0.00 |
| Subsidios y Subvenciones | 455,536.24 | 2,882,912.50 |
| Ayudas Sociales | 547,929.74 | 6,025,378.94 |
| Pensiones y Jubilaciones | 906,507.26 | 12,173,834.17 |
| Transferencias a Fideicomisos, Mandatos y Contratos Análogos | 0.00 | 0.00 |
| Transferencias a la Seguridad Social | 0.00 | 0.00 |
| Donativos | 0.00 | 93,148.00 |
| Transferencias al Exterior | 0.00 | 0.00 |
| Participaciones y Aportaciones | 0.00 | 0.00 |
| Participaciones | 0.00 | 0.00 |
| Aportaciones | 0.00 | 0.00 |
| Convenios | 0.00 | 0.00 |
| Intereses, Comisiones y Otros Gastos de la Deuda Publica | 28,625.95 | 536,886.31 |
| Intereses de la Deuda Pública | 28,625.95 | 536,886.31 |
| Comisiones de la Deuda Pública | 0.00 | 0.00 |
| Gastos de la Deuda Pública | 0.00 | 0.00 |
| Costo por Coberturas | 0.00 | 0.00 |
| Apoyos Financieros | 0.00 | 0.00 |



| | | |
|---|----------------------|-----------------------|
| Otros Gastos y Pérdidas Extraordinarias | 0.00 | 0.00 |
| Estimaciones, Depreciaciones, Deterioros, Obsolescencia y Amortizaciones | 0.00 | 0.00 |
| Provisiones | 0.00 | 0.00 |
| Disminución de Inventarios | 0.00 | 0.00 |
| Aumento por Insuficiencia de Estimaciones por Pérdida o Deterioro u Obsolescencia | 0.00 | 0.00 |
| Aumento por Insuficiencia de Provisiones | 0.00 | 0.00 |
| Otros Gastos | 0.00 | 0.00 |
| Inversión Pública | 0.00 | 0.00 |
| Inversión Pública no Capitalizable | 0.00 | 0.00 |
| Total de Gastos y Otras Pérdidas | 12,104,831.87 | 133,931,661.04 |
| Resultados del Ejercicio (Ahorro / Desahorro) | 3,621,854.80 | 14,169,614.48 |

Bajo protesta de decir verdad declaramos que los Estados Financieros y sus notas, son razonablemente correctos y son responsabilidad del emisor.


 LIC. JULIO VAN LONG HERNÁNDEZ
 PRESIDENTE MUNICIPAL


 C.P. JESÚS MANUEL GONZÁLEZ
 COLLAZO
 TESORERO MUNICIPAL


 C. ESPERANZA CARABAZA
 RUIZ
 SINDICO DE MAYORIA


 C.P. MAGDALENA ZAMBRANO DANIEL
 CONTRALOR MUNICIPAL


 LIC. RICARDO MUZQUIZ GUTIERREZ
 COMISIONADO DE HACIENDA



Municipio de San Juan de Sabinas
Estado de Variación de la Hacienda Pública/Patrimonio
Del 1 de Enero al 28 de Febrero de 2021
(PESOS)

| Concepto | Hacienda Pública / Patrimonio Contribuido | Hacienda Pública / Patrimonio Generado de Ejercicios Anteriores | Hacienda Pública / Patrimonio Generado del Ejercicio | Exceso o Insuficiencia en la Actualización de la Hacienda Pública / Patrimonio | Total |
|---|---|---|--|--|------------------------|
| | | | | | |
| Hacienda Pública / Patrimonio Contribuido Neto de 2020 | -\$685,842.00 | \$0.00 | \$0.00 | \$0.00 | -\$685,842.00 |
| Aportaciones | 0.00 | 0.00 | 0.00 | 0.00 | 0.00 |
| Donaciones De Capital | 0.00 | 0.00 | 0.00 | 0.00 | 0.00 |
| Actualización De La Hacienda Pública/Patrimonio | -685,842.00 | 0.00 | 0.00 | 0.00 | -685,842.00 |
| Hacienda Pública / Patrimonio Generado neto de 2020 | \$0.00 | \$18,861,419.89 | \$14,169,614.48 | \$0.00 | \$33,031,034.37 |
| Resultados Del Ejercicio (Ahorro/ Desahorro) | 0.00 | 0.00 | 14,169,614.48 | 0.00 | 14,169,614.48 |
| Resultados De Ejercicios Anteriores | 0.00 | 32,656,890.76 | 0.00 | 0.00 | 32,656,890.76 |
| Revalúos | 0.00 | 0.00 | 0.00 | 0.00 | 0.00 |
| Reservas | 0.00 | 0.00 | 0.00 | 0.00 | 0.00 |
| Rectificaciones De Resultados De Ejercicios Anteriores | 0.00 | -13,795,470.87 | 0.00 | 0.00 | -13,795,470.87 |
| Exceso o Insuficiencia en la Actualización de la Hacienda Pública / Patrimonio Neto de | \$0.00 | \$0.00 | \$0.00 | \$0.00 | \$0.00 |



2020

| | | | | | |
|----------------------------------|------|------|------|------|------|
| Resultado Por Posición Monetaria | 0.00 | 0.00 | 0.00 | 0.00 | 0.00 |
|----------------------------------|------|------|------|------|------|

| | | | | | |
|---|------|------|------|------|------|
| Resultado Por Tenencia De Activos No Monetarios | 0.00 | 0.00 | 0.00 | 0.00 | 0.00 |
|---|------|------|------|------|------|

| | | | | | |
|--|---------------|-----------------|-----------------|--------|-----------------|
| Hacienda Pública / Patrimonio Neto Final de 2020 | -\$685,842.00 | \$18,861,419.89 | \$14,169,614.48 | \$0.00 | \$32,345,192.37 |
|--|---------------|-----------------|-----------------|--------|-----------------|

| | | | | | |
|---|--------|--------|--------|--------|--------|
| Cambios en la Hacienda Pública / Patrimonio Contribuido de 2021 | \$0.00 | \$0.00 | \$0.00 | \$0.00 | \$0.00 |
|---|--------|--------|--------|--------|--------|

| | | | | | |
|--------------|------|------|------|------|------|
| Aportaciones | 0.00 | 0.00 | 0.00 | 0.00 | 0.00 |
|--------------|------|------|------|------|------|

| | | | | | |
|-----------------------|------|------|------|------|------|
| Donaciones De Capital | 0.00 | 0.00 | 0.00 | 0.00 | 0.00 |
|-----------------------|------|------|------|------|------|

| | | | | | |
|---|------|------|------|------|------|
| Actualización De La Hacienda Pública/Patrimonio | 0.00 | 0.00 | 0.00 | 0.00 | 0.00 |
|---|------|------|------|------|------|

| | | | | | |
|---|--------|-----------------|-----------------|--------|----------------|
| Variaciones de la Hacienda Pública / Patrimonio Generado Neto de 2021 | \$0.00 | \$14,170,557.48 | -\$7,214,730.18 | \$0.00 | \$6,955,827.30 |
|---|--------|-----------------|-----------------|--------|----------------|

| | | | | | |
|--|------|------|--------------|------|--------------|
| Resultados Del Ejercicio (Ahorro/ Desahorro) | 0.00 | 0.00 | 6,954,884.30 | 0.00 | 6,954,884.30 |
|--|------|------|--------------|------|--------------|

| | | | | | |
|-------------------------------------|------|---------------|----------------|------|--------|
| Resultados De Ejercicios Anteriores | 0.00 | 14,170,557.48 | -14,169,614.48 | 0.00 | 943.00 |
|-------------------------------------|------|---------------|----------------|------|--------|

| | | | | | |
|----------|------|------|------|------|------|
| Revalúos | 0.00 | 0.00 | 0.00 | 0.00 | 0.00 |
|----------|------|------|------|------|------|

| | | | | | |
|----------|------|------|------|------|------|
| Reservas | 0.00 | 0.00 | 0.00 | 0.00 | 0.00 |
|----------|------|------|------|------|------|

| | | | | | |
|--|------|------|------|------|------|
| Rectificaciones De Resultados De Ejercicios Anteriores | 0.00 | 0.00 | 0.00 | 0.00 | 0.00 |
|--|------|------|------|------|------|



| | | | | | |
|---|---------------|-----------------|----------------|--------|-----------------|
| Cambios en el Exceso o Insuficiencia en la Actualización de la Hacienda Pública / Patrimonio Neto de 2021 | \$0.00 | \$0.00 | \$0.00 | \$0.00 | \$0.00 |
| Resultado Por Posición Monetaria | 0.00 | 0.00 | 0.00 | 0.00 | 0.00 |
| Resultado Por Tenencia De Activos No Monetarios | 0.00 | 0.00 | 0.00 | 0.00 | 0.00 |
| Hacienda Pública / Patrimonio Neto Final de 2021 | -\$685,842.00 | \$33,031,977.37 | \$6,954,884.30 | \$0.00 | \$39,301,019.67 |

Bajo protesta de decir verdad declaramos que los Estados Financieros y sus notas, son razonablemente correctos y son responsabilidad del emisor.


 LIC. JULIO IVAN LONG HERNÁNDEZ
 PRESIDENTE MUNICIPAL


 C.P. JESÚS MANUEL GONZÁLEZ COLLAZO
 TESORERO MUNICIPAL


 C. ESPERANZA CARABAZA RUIZ
 SINDICO DE MAYORIA


 C.P. MAGDALENA ZAMBRANO DANIEL
 CONTRALOR MUNICIPAL


 LIC. RICARDO MUQUIZ GUTIERREZ
 COMISIONADO DE HACIENDA



Municipio de San Juan de Sabinas
Estado de Cambios en la Situación Financiera
Del 1 al 28 de febrero de 2021

| | Origen | Aplicación |
|--|--------|-----------------------|
| ACTIVO | | \$2,904,837.47 |
| Activo Circulante | | 2,904,837.47 |
| Efectivo Y Equivalentes | | 2,504,631.15 |
| Derechos A Recibir Efectivo O Equivalentes | | 400,206.32 |
| Derechos A Recibir Bienes O Servicios | | 0.00 |
| Inventarios | | 0.00 |
| Almacenes | | 0.00 |
| Estimación Por Pérdida O Deterioro De Activos Circulantes | | 0.00 |
| Otros Activos Circulantes | | 0.00 |
| Activo No Circulante | | 0.00 |
| Inversiones Financieras A Largo Plazo | | 0.00 |
| Derechos A Recibir Efectivo O Equivalentes A Largo Plazo | | 0.00 |
| Bienes Inmuebles, Infraestructura Y Construcciones En Proceso | | 0.00 |
| Bienes Muebles | | 0.00 |
| Activos Intangibles | | 0.00 |
| Depreciación, Deterioro Y Amortización Acumulada De Bienes | | 0.00 |
| Activos Diferidos | | 0.00 |
| Estimación Por Pérdida O Deterioro De Activos No Circulantes | | 0.00 |
| Otros Activos No Circulantes | | 0.00 |
| PASIVO | | \$717,017.33 |
| Pasivo Circulante | | 570,499.45 |
| Cuentas Por Pagar A Corto Plazo | | 570,499.45 |
| Documentos Por Pagar A Corto Plazo | 0.00 | |
| Porción A Corto Plazo De La Deuda Pública A Largo Plazo | 0.00 | |
| Titulos Y Valores A Corto Plazo | 0.00 | |
| Pasivos Diferidos A Corto Plazo | 0.00 | |
| Fondos Y Bienes De Terceros En Garantía Y/O Administración A Corto Plazo | 0.00 | |
| Provisiones A Corto Plazo | 0.00 | |
| Otros Pasivos A Corto Plazo | 0.00 | |
| Pasivo No Circulante | | 146,517.88 |
| Cuentas Por Pagar A Largo Plazo | 0.00 | |
| Documentos Por Pagar A Largo Plazo | 0.00 | |
| Deuda Pública A Largo Plazo | | 146,517.88 |





| | |
|---|-----------------------|
| Pasivos Diferidos A Largo Plazo | 0.00 |
| Fondos Y Bienes De Terceros En Garantía Y/O Administración A Largo Plazo | 0.00 |
| Provisiones A Largo Plazo | 0.00 |
| HACIENDA PÚBLICA/ PATRIMONIO | \$3,621,854.80 |
| Hacienda Pública/Patrimonio Contribuido | 0.00 |
| Aportaciones | 0.00 |
| Donaciones De Capital | 0.00 |
| Actualización De La Hacienda Pública/Patrimonio | 0.00 |
| Hacienda Pública /Patrimonio Generado | 3,621,854.80 |
| Resultados Del Ejercicio (Ahorro/ Desahorro) | 3,621,854.80 |
| Resultados De Ejercicios Anteriores | 0.00 |
| Revalúos | 0.00 |
| Reservas | 0.00 |
| Rectificaciones De Resultados De Ejercicios Anteriores | 0.00 |
| Exceso O Insuficiencia En La Actualización De La Hacienda Pública/Patrimonio | 0.00 |
| Resultado Por Posición Monetaria | 0.00 |
| Resultado Por Tenencia De Activos No Monetarios | 0.00 |

Bajo protesta de decir verdad declaramos que los Estados Financieros y sus notas, son razonablemente correctos y son responsabilidad del emisor,


LIC. JULIO IVAN LONG HERNÁNDEZ
 PRESIDENTE MUNICIPAL


C.P. JESÚS MANUEL GONZÁLEZ COLLAZO
 TESORERO MUNICIPAL


C. ESPERANZA CARABAZA RUIZ
 SINDICO DE MAYORIA


C.P. MAGDALENA ZAMBRANO DANIEL
 CONTRALOR MUNICIPAL


LIC. RICARDO MUZZQUIZ GUTIERREZ
 COMISIONADO DE HACIENDA



Municipio De San Juan De Sabinas
Estado de Flujos de Efectivo
Del 01 de Febrero al 28 de Febrero de 2021

| Concepto | 2021 | 2020 |
|---|------------------------|------------------------|
| Flujos de Efectivo de las Actividades de Operación | | |
| Origen | \$15,726,686.67 | \$16,040,946.09 |
| Impuestos | 2,873,551.00 | 1,269,847.52 |
| Cuotas y Aportaciones de Seguridad Social | 0.00 | 0.00 |
| Contribuciones de Mejoras | 0.00 | 0.00 |
| Derechos | 1,680,319.77 | 1,906,915.65 |
| Productos | 1,680.94 | 22,415.24 |
| Aprovechamientos | 133,780.00 | 71,674.00 |
| Ingresos por Venta de Bienes y Prestación de Servicios | 0.00 | 0.00 |
| Ingresos no Comprendidos en las Fracciones de la Ley de Ingresos Causados en Ejercicios Fiscales Anteriores Pendientes de Liquidación o Pago (Derogado) | 0.00 | 0.00 |
| Participaciones, Aportaciones, Convenios, Incentivos Derivados de la Colaboración Fiscal y Fondos Distintos de Aportaciones | 11,057,354.96 | 12,770,093.68 |
| Transferencias, Asignaciones, Subsidios y Subvenciones, y Pensiones y Jubilaciones | 0.00 | 0.00 |
| Otros Origenes de Operación | 0.00 | 0.00 |
| Aplicación | \$13,046,911.69 | \$11,500,846.76 |
| Servicios Personales | 4,406,018.94 | 4,271,093.95 |
| Materiales y Suministros | 3,077,637.10 | 1,724,044.96 |
| Servicios Generales | 2,682,576.64 | 3,691,121.15 |
| Transferencias Internas y Asignaciones al Sector Público | 0.00 | 0.00 |
| Transferencias al Resto del Sector Público | 0.00 | 0.00 |
| Subsidios y Subvenciones | 455,536.24 | 258,100.84 |
| Ayudas Sociales | 547,929.74 | 240,883.22 |
| Pensiones y Jubilaciones | 906,507.26 | 865,273.11 |
| Transferencias a Fideicomisos, Mandatos y Contratos Análogos | 0.00 | 0.00 |
| Transferencias a la Seguridad Social | 0.00 | 0.00 |
| Donativos | 0.00 | 0.00 |
| Transferencias al Exterior | 0.00 | 0.00 |
| Participaciones | 0.00 | 0.00 |
| Aportaciones | 0.00 | 0.00 |
| Convenios | 0.00 | 0.00 |
| Otros Aplicaciones de Operación | 970,705.77 | 450,329.53 |
| Flujos Netos de Efectivo por Actividades de Operación | \$2,679,774.98 | \$4,540,099.33 |

Flujos de Efectivo de las Actividades de Inversión

Origen 0.00 0.00



| | | |
|--|-----------------------|-----------------------|
| Bienes Inmuebles, Infraestructura Y Construcciones En Proceso | 0.00 | 0.00 |
| Bienes Muebles | 0.00 | 0.00 |
| Otros Origenes de Inversión | 0.00 | 0.00 |
| Aplicación | 0.00 | 78,237.36 |
| Bienes Inmuebles, Infraestructura y Construcciones en Proceso | 0.00 | 0.00 |
| Bienes Muebles | 0.00 | 78,237.36 |
| Otras Aplicaciones de Inversión | 0.00 | 0.00 |
| Flujos Netos de Efectivo por Actividades de Inversión | 0.00 | -78,237.36 |
| Flujos de Efectivo de las Actividades de Financiamiento | | |
| Origen | 146,517.88 | 146,517.88 |
| Endeudamiento Neto | 146,517.88 | 146,517.88 |
| Interno | 146,517.88 | 146,517.88 |
| Externo | 0.00 | 0.00 |
| Otros Origenes de Financiamiento | 0.00 | 0.00 |
| Aplicación | 321,661.71 | 353,719.17 |
| Servicios de la Deuda | 28,625.95 | 60,683.41 |
| Interno | 28,625.95 | 60,683.41 |
| Externo | 0.00 | 0.00 |
| Otras Aplicaciones de Financiamiento | 293,035.76 | 293,035.76 |
| Flujos Netos de Efectivo por Actividades de Financiamiento | \$-175,143.83 | \$-207,201.29 |
| Incremento/Disminución Neta en el Efectivo y Equivalentes al Efectivo | \$2,504,631.15 | \$4,254,660.68 |
| Efectivo y Equivalentes al Efectivo al Inicio del Ejercicio | \$2,935,388.11 | \$2,592,399.97 |
| Efectivo y Equivalentes al Efectivo al Final del ejercicio | \$5,440,019.26 | \$6,847,060.65 |

Bajo protesta de decir verdad declaramos que los Estados Financieros y sus notas, son razonablemente correctos y son responsabilidad del emisor.


 LIC. JULIO MAM LONG HERNÁNDEZ
 PRESIDENTE MUNICIPAL


 C.P. JESÚS MANUEL GONZÁLEZ COLLAZO
 TESORERO MUNICIPAL


 C. ESPERANZA CARABAZA RUIZ
 SINDICO DE MAYORIA


 C.P. MAGDALENA ZAMBRANO DANIEL
 CONTRALOR MUNICIPAL


 LIC. RICARDO MUZQUIZ GUTIERREZ
 COMISIONADO DE HACIENDA



Municipio de san Juan de Sabinas
Estado Analítico del Activo
Del 1 al 28 de Febrero del 2021

| Concepto | Saldo Inicial | | Cargos del Periodo | | Abonos del Periodo | | Saldo Final 4(1+2-3) | Variación del Periodo |
|---|----------------------|----------------------|----------------------|---|--------------------|---|-------------------------|-----------------------|
| | 1 | 2 | 3 | 4 | 5 | 6 | | |
| ACTIVO | 47,600,378.76 | 40,074,510.31 | 37,169,672.84 | | | | 2,904,837.47 | |
| Activo Circulante | 3,959,065.88 | 40,074,510.31 | 37,169,672.84 | | | | 2,904,837.47 | |
| Efectivo Y Equivalentes | 2,935,388.11 | 23,908,461.32 | 21,403,830.17 | | | | 2,504,631.15 | |
| Derechos A Recibir Efectivo O Equivalentes | 1,023,677.77 | 16,166,048.99 | 15,765,842.67 | | | | 400,206.32 | |
| Derechos A Recibir Bienes O Servicios Inventarios | 0.00 | 0.00 | 0.00 | | | | 0.00 | |
| Almacenes | 0.00 | 0.00 | 0.00 | | | | 0.00 | |
| Estimación Por Pérdida O Deterioro De Activos Circulantes | 0.00 | 0.00 | 0.00 | | | | 0.00 | |
| Otros Activos Circulantes | 0.00 | 0.00 | 0.00 | | | | 0.00 | |
| Activo No Circulante | 43,641,312.88 | 0.00 | 0.00 | | | | 0.00 | |
| Inversiones Financieras A Largo Plazo | 0.00 | 0.00 | 0.00 | | | | 0.00 | |
| Derechos A Recibir Efectivo O Equivalentes A Largo Plazo | 0.00 | 0.00 | 0.00 | | | | 0.00 | |
| Bienes Inmuebles, Infraestructura Y Construcciones En Proceso | 34,934,040.89 | 0.00 | 0.00 | | | | 0.00 | |
| Bienes Muebles | 13,070,331.05 | 0.00 | 0.00 | | | | 0.00 | |
| Activos Intangibles | 0.00 | 0.00 | 0.00 | | | | 0.00 | |
| Depreciación, Deterioro Y Amortización Acumulada De Bienes | -4,363,059.06 | 0.00 | 0.00 | | | | 0.00 | |








| | | | |
|--|------|------|------|
| Activos Diferidos | 0.00 | 0.00 | 0.00 |
| Estimación Por Pérdida O Deterioro De Activos No Circulantes | 0.00 | 0.00 | 0.00 |
| Otros Activos No Circulantes | 0.00 | 0.00 | 0.00 |

Bajo protesta de decir verdad declaramos que los Estados Financieros y sus notas, son razonablemente correctos y son responsabilidad del emisor.


LIC. JULIO VAN LONG HERNÁNDEZ
PRESIDENTE MUNICIPAL


C.P. JESÚS MANUEL GONZÁLEZ COLLAZO
TESORERO MUNICIPAL


C. ESPERANZA CARABAZA RUIZ
SINDICO DE MAYORIA


C.P. MAGDALENA ZAMBRANO DANIEL
CONTRALOR MUNICIPAL


LIC. RICARDO MUZQUIZ GUTIERREZ
COMISIONADO DE HACIENDA



Municipio de San Juan de Sabinas
Estado Analítico de la Deuda y Otros Pasivos
Del 1 de febrero al 28 de febrero de 2021
Cifras en Pesos

| Denominación de las Deudas | Moneda de Contratación | Institución o País Acreedor | Saldo Inicial del Periodo | Saldo Final del Periodo |
|--|------------------------|-----------------------------|---------------------------|-------------------------|
| DEUDA PÚBLICA | | | | |
| Corto Plazo | | | | |
| Deuda Interna | | | | |
| Instituciones de Crédito | | | \$0.00 | \$0.00 |
| Títulos y Valores | | | \$0.00 | \$0.00 |
| Arrendamientos Financieros | | | \$0.00 | \$0.00 |
| | | | \$0.00 | \$0.00 |
| Deuda Externa | | | | |
| Organismos Financieros Internacionales | | | \$0.00 | \$0.00 |
| Deuda Bilateral | | | \$0.00 | \$0.00 |
| Títulos y Valores | | | \$0.00 | \$0.00 |
| Arrendamientos Financieros | | | \$0.00 | \$0.00 |
| Subtotal Corto Plazo | | | \$0.00 | \$0.00 |
| Largo Plazo | | | | |
| Deuda Interna | | | | |
| Instituciones de Crédito | | | \$0.00 | \$0.00 |
| Títulos y Valores | | | \$0.00 | \$0.00 |
| Arrendamientos Financieros | | | \$0.00 | \$0.00 |



| | | |
|--|-----------------------|-----------------------|
| | \$0.00 | \$0.00 |
| Deuda Externa | | |
| Organismos Financieros Internacionales | \$0.00 | \$0.00 |
| Deuda Bilateral | \$0.00 | \$0.00 |
| Títulos y Valores | \$0.00 | \$0.00 |
| Arrendamientos Financieros | \$0.00 | \$0.00 |
| Subtotal Largo Plazo | \$0.00 | \$0.00 |
| Otros Pasivos | \$7,821,343.74 | \$7,250,844.29 |
| Total Deuda y Otros Pasivos | \$7,821,343.74 | \$7,250,844.29 |

Bajo protesta de decir verdad declaramos que los Estados Financieros y sus notas, son razonablemente correctos y son responsabilidad del emisor.


 LIC. JULIO IVAN LONG HERNÁNDEZ
 PRESIDENTE MUNICIPAL


 C.P. JESÚS MANUEL GONZÁLEZ COLLAZO
 TESORERO MUNICIPAL


 C. ESPERANZA CARABAZA RUIZ
 SINDICO DE MAYORIA


 C.P. MAGDALENA ZAMBRANO DANIEL
 CONTRALOR MUNICIPAL


 LIC. RICARDO MUQUIZ GUTIERREZ
 COMISIONADO DE HACIENDA



San Juan de Sabinas
2014 - 2021

Municipio de San Juan de Sabinas
Relación de Adecuaciones
del 01 - Febrero - 2021 al 28 - Febrero - 2021



Fuerte que Avanza
2018 - 2021

| No. OFICIO | FECHA | TIPO ADECUACIÓN | OBSERVACIONES | ORIGEN | DESTINO |
|------------|------------|-----------------|----------------------------------|--------|--------------|
| 00027 | 09/02/2021 | POR TESORERIA | AMPLIAR PRESUPUESTO | 0.00 | 150,000.00 |
| 00030 | 12/02/2021 | POR TESORERIA | ADICIONAR PRESUPUESTO | 0.00 | 20,300.00 |
| 00031 | 15/02/2021 | POR TESORERIA | ampliar presupuesto nomina | 0.00 | 0.00 |
| 00228 | 15/02/2021 | POR TESORERIA | AMPLIAR PRESUPUESTO | 0.00 | 0.00 |
| 00229 | 17/02/2021 | POR TESORERIA | ampliar presupuesto | 0.00 | 0.00 |
| 00230 | 17/02/2021 | POR TESORERIA | AMPLIAR PRESUPUESTO | 0.00 | 32,792.00 |
| 00231 | 17/02/2021 | POR TESORERIA | AMPLIAR PRESUPUESTO COMBUSTIBLES | 0.00 | 32,000.00 |
| 00232 | 18/02/2021 | POR TESORERIA | AMPLIAR PRESUPUESTO 25002 | 0.00 | 1,080,000.00 |
| 00233 | 18/02/2021 | POR TESORERIA | AMPLIAR PRESUPUESTO | 0.00 | 917,945.00 |
| 00234 | 18/02/2021 | POR TESORERIA | adicional presupuesto | 0.00 | 50,000.00 |
| 00235 | 22/02/2021 | POR TESORERIA | AMPLIAR PRESUPUESTOS | 0.00 | 53,000.00 |
| 00236 | 24/02/2021 | POR TESORERIA | AMPLIAR PRESUPUESTO | 0.00 | 63,687.00 |
| 00237 | 25/02/2021 | POR TESORERIA | AMPLIAR PRESUPUESTO PROVEEDORES | 0.00 | 238,000.00 |
| 00239 | 25/02/2021 | POR TESORERIA | ampliar presupuesto | 0.00 | 751,900.00 |
| 00240 | 26/02/2021 | POR TESORERIA | AMPLIAR PRESUPUESTO | 0.00 | 69,600.00 |
| 00241 | 26/02/2021 | POR TESORERIA | AMPLIAR PRESUPUESTO | 0.00 | 34,800.00 |
| 00242 | 26/02/2021 | POR TESORERIA | AMPLIAR PRESUPUESTO 11001 | 0.00 | 44,500.00 |
| 00243 | 24/02/2021 | POR TESORERIA | AMPLIAR PRESUPUESTO | 0.00 | 200,000.00 |

(Handwritten signatures and initials)

| | | | | | |
|-------|------------|---------------|-----------------------|------|------------|
| 0C244 | 24/02/2021 | POR TESORERIA | AMPLIAR PRESUPUESTO | 0.00 | 86,000.00 |
| 0C245 | 17/02/2021 | POR TESORERIA | adicionar presupuesto | 0.00 | 0.00 |
| 0C246 | 17/02/2021 | POR TESORERIA | ampliar presupuesto | 0.00 | 101,000.00 |
| 0C247 | 25/02/2021 | POR TESORERIA | ADICIONAR PRESUPUESTO | 0.00 | 71,800.00 |
| 0C248 | 17/02/2021 | POR TESORERIA | ampliar presupuesto | 0.00 | 238,000.00 |
| 0C249 | 10/02/2021 | POR TESORERIA | AMPLIAR PRESUPUESTO | 0.00 | 50,000.00 |
| 0C254 | 17/02/2021 | POR TESORERIA | ampliar presupuesto | 0.00 | 0.00 |

TESORERIA MUNICIPAL

| | | | | | |
|-------|------------|-----------|-------------------------------|-----------|-----------|
| 0C040 | 01/02/2021 | TRASLADOS | TRASLADOS GENERADOS AL MES DE | 2,000.00 | 2,000.00 |
| 0C041 | 01/02/2021 | TRASLADOS | TRASLADOS GENERADOS AL MES DE | 1,000.00 | 1,000.00 |
| 0C042 | 01/02/2021 | TRASLADOS | TRASLADOS GENERADOS AL MES DE | 25,000.00 | 25,000.00 |
| 0C043 | 01/02/2021 | TRASLADOS | TRASLADOS GENERADOS AL MES DE | 1,000.00 | 1,000.00 |
| 0C290 | 01/03/2021 | TRASLADOS | TRASLADOS GENERADOS AL MES DE | 50,000.00 | 50,000.00 |
| 0C291 | 01/03/2021 | TRASLADOS | TRASLADOS GENERADOS AL MES DE | 6,640.00 | 6,640.00 |
| 0C292 | 01/03/2021 | TRASLADOS | TRASLADOS GENERADOS AL MES DE | 2,387.78 | 2,387.78 |
| 0C293 | 01/03/2021 | TRASLADOS | TRASLADOS GENERADOS AL MES DE | 27,074.37 | 27,074.37 |
| 0C044 | 01/02/2021 | TRASLADOS | TRASLADOS GENERADOS AL MES DE | 460.00 | 460.00 |
| 0C045 | 01/02/2021 | TRASLADOS | TRASLADOS GENERADOS AL MES DE | 8,760.87 | 8,760.87 |
| 0C046 | 01/02/2021 | TRASLADOS | TRASLADOS GENERADOS AL MES DE | 2,140.00 | 2,140.00 |
| 0C047 | 01/02/2021 | TRASLADOS | TRASLADOS GENERADOS AL MES DE | 900.00 | 900.00 |
| 0C294 | 01/03/2021 | TRASLADOS | TRASLADOS GENERADOS AL MES DE | 6,000.00 | 6,000.00 |
| 0C295 | 01/03/2021 | TRASLADOS | TRASLADOS GENERADOS AL MES DE | 70,000.00 | 70,000.00 |
| 0C296 | 01/03/2021 | TRASLADOS | TRASLADOS GENERADOS AL MES DE | 30,390.00 | 30,390.00 |





| | | | | | |
|-------|------------|-----------|-------------------------------|------------|------------|
| 00297 | 01/03/2021 | TRASLADOS | TRASLADOS GENERADOS AL MES DE | 114,553.79 | 114,553.79 |
| 00476 | 01/03/2021 | TRASLADOS | TRASLADOS GENERADOS AL MES DE | 2,000.00 | 2,000.00 |
| 00477 | 01/03/2021 | TRASLADOS | TRASLADOS GENERADOS AL MES DE | 2,200.00 | 2,200.00 |
| 00478 | 01/03/2021 | TRASLADOS | TRASLADOS GENERADOS AL MES DE | 500.00 | 500.00 |
| 00479 | 01/03/2021 | TRASLADOS | TRASLADOS GENERADOS AL MES DE | 12,986.71 | 12,986.71 |
| 00480 | 01/02/2021 | TRASLADOS | TRASLADOS GENERADOS AL MES DE | 800.00 | 800.00 |
| 00049 | 01/02/2021 | TRASLADOS | TRASLADOS GENERADOS AL MES DE | 2,000.00 | 2,000.00 |
| 00050 | 01/02/2021 | TRASLADOS | TRASLADOS GENERADOS AL MES DE | 2,130.00 | 2,130.00 |
| 00051 | 01/02/2021 | TRASLADOS | TRASLADOS GENERADOS AL MES DE | 5,000.00 | 5,000.00 |
| 00480 | 01/03/2021 | TRASLADOS | TRASLADOS GENERADOS AL MES DE | 8,072.93 | 8,072.93 |
| 00481 | 01/03/2021 | TRASLADOS | TRASLADOS GENERADOS AL MES DE | 2,000.00 | 2,000.00 |
| 00482 | 01/03/2021 | TRASLADOS | TRASLADOS GENERADOS AL MES DE | 3,000.00 | 3,000.00 |
| 00483 | 01/03/2021 | TRASLADOS | TRASLADOS GENERADOS AL MES DE | 300.00 | 300.00 |
| 00298 | 01/03/2021 | TRASLADOS | TRASLADOS GENERADOS AL MES DE | 20,000.00 | 20,000.00 |
| 00299 | 01/03/2021 | TRASLADOS | TRASLADOS GENERADOS AL MES DE | 11,821.00 | 11,821.00 |
| 00300 | 01/03/2021 | TRASLADOS | TRASLADOS GENERADOS AL MES DE | 50,000.00 | 50,000.00 |
| 00301 | 01/03/2021 | TRASLADOS | TRASLADOS GENERADOS AL MES DE | 220,000.00 | 220,000.00 |
| 00484 | 01/03/2021 | TRASLADOS | TRASLADOS GENERADOS AL MES DE | 6,000.00 | 6,000.00 |
| 00485 | 01/03/2021 | TRASLADOS | TRASLADOS GENERADOS AL MES DE | 4,930.64 | 4,930.64 |
| 00486 | 01/03/2021 | TRASLADOS | TRASLADOS GENERADOS AL MES DE | 500.00 | 500.00 |
| 00487 | 01/03/2021 | TRASLADOS | TRASLADOS GENERADOS AL MES DE | 500.00 | 500.00 |
| 00302 | 01/03/2021 | TRASLADOS | TRASLADOS GENERADOS AL MES DE | 200.00 | 200.00 |
| 00303 | 01/03/2021 | TRASLADOS | TRASLADOS GENERADOS AL MES DE | 7,000.00 | 7,000.00 |
| 00304 | 01/03/2021 | TRASLADOS | TRASLADOS GENERADOS AL MES DE | 1,000.00 | 1,000.00 |

[Handwritten signatures and stamps]




| | | | | | |
|-------|------------|-----------|-------------------------------|------------|------------|
| 00305 | 01/03/2021 | TRASLADOS | TRASLADOS GENERADOS AL MES DE | 3,000.00 | 3,000.00 |
| 00540 | 01/03/2021 | TRASLADOS | TRASLADOS GENERADOS AL MES DE | 3,000.00 | 3,000.00 |
| 00541 | 01/03/2021 | TRASLADOS | TRASLADOS GENERADOS AL MES DE | 833.57 | 833.57 |
| 00542 | 01/03/2021 | TRASLADOS | TRASLADOS GENERADOS AL MES DE | 142,276.64 | 142,276.64 |
| 00543 | 01/03/2021 | TRASLADOS | TRASLADOS GENERADOS AL MES DE | 5,000.00 | 5,000.00 |
| 00346 | 01/03/2021 | TRASLADOS | TRASLADOS GENERADOS AL MES DE | 3,000.00 | 3,000.00 |
| 00347 | 01/03/2021 | TRASLADOS | TRASLADOS GENERADOS AL MES DE | 5,000.00 | 5,000.00 |
| 00348 | 01/03/2021 | TRASLADOS | TRASLADOS GENERADOS AL MES DE | 7,296.42 | 7,296.42 |
| 00349 | 01/03/2021 | TRASLADOS | TRASLADOS GENERADOS AL MES DE | 2,000.00 | 2,000.00 |
| 00544 | 01/03/2021 | TRASLADOS | TRASLADOS GENERADOS AL MES DE | 273,963.98 | 273,963.98 |
| 00545 | 01/03/2021 | TRASLADOS | TRASLADOS GENERADOS AL MES DE | 3,000.00 | 3,000.00 |
| 00540 | 01/03/2021 | TRASLADOS | TRASLADOS GENERADOS AL MES DE | 500.00 | 500.00 |
| 00547 | 01/03/2021 | TRASLADOS | TRASLADOS GENERADOS AL MES DE | 4,800.07 | 4,800.07 |
| 00350 | 01/03/2021 | TRASLADOS | TRASLADOS GENERADOS AL MES DE | 2,182.30 | 2,182.30 |
| 00351 | 01/03/2021 | TRASLADOS | TRASLADOS GENERADOS AL MES DE | 2,000.00 | 2,000.00 |
| 00352 | 01/03/2021 | TRASLADOS | TRASLADOS GENERADOS AL MES DE | 887.90 | 887.90 |
| 00353 | 01/03/2021 | TRASLADOS | TRASLADOS GENERADOS AL MES DE | 1,000.00 | 1,000.00 |
| 00548 | 01/03/2021 | TRASLADOS | TRASLADOS GENERADOS AL MES DE | 96,000.00 | 96,000.00 |
| 00549 | 01/03/2021 | TRASLADOS | TRASLADOS GENERADOS AL MES DE | 4,000.00 | 4,000.00 |
| 00550 | 01/03/2021 | TRASLADOS | TRASLADOS GENERADOS AL MES DE | 2,000.00 | 2,000.00 |
| 00551 | 01/03/2021 | TRASLADOS | TRASLADOS GENERADOS AL MES DE | 2,110.02 | 2,110.02 |
| 00552 | 01/03/2021 | TRASLADOS | TRASLADOS GENERADOS AL MES DE | 800.00 | 800.00 |
| 00553 | 01/03/2021 | TRASLADOS | TRASLADOS GENERADOS AL MES DE | 3,240.00 | 3,240.00 |
| 00554 | 01/03/2021 | TRASLADOS | TRASLADOS GENERADOS AL MES DE | 1,000.00 | 1,000.00 |

[Handwritten signature]

[Handwritten signature]

[Handwritten signature]

| | | | | | |
|-------|------------|-----------|-------------------------------|--------------|--------------|
| 00595 | 01/03/2021 | TRASLADOS | TRASLADOS GENERADOS AL MES DE | 2,000.00 | 2,000.00 |
| 00580 | 01/02/2021 | TRASLADOS | TRASLADOS GENERADOS AL MES DE | 1,562.30 | 1,562.30 |
| 00081 | 01/02/2021 | TRASLADOS | TRASLADOS GENERADOS AL MES DE | 13,180.00 | 13,180.00 |
| 00082 | 01/02/2021 | TRASLADOS | TRASLADOS GENERADOS AL MES DE | 18,000.00 | 18,000.00 |
| 00083 | 01/02/2021 | TRASLADOS | TRASLADOS GENERADOS AL MES DE | 18,484.20 | 18,484.20 |
| 00556 | 01/03/2021 | TRASLADOS | TRASLADOS GENERADOS AL MES DE | 1,000.00 | 1,000.00 |
| 00557 | 01/03/2021 | TRASLADOS | TRASLADOS GENERADOS AL MES DE | 6,000.01 | 6,000.01 |
| 00558 | 01/03/2021 | TRASLADOS | TRASLADOS GENERADOS AL MES DE | 41,000.00 | 41,000.00 |
| 00559 | 01/03/2021 | TRASLADOS | TRASLADOS GENERADOS AL MES DE | 16,848.00 | 16,848.00 |
| 00354 | 01/03/2021 | TRASLADOS | TRASLADOS GENERADOS AL MES DE | 880.02 | 880.02 |
| 00355 | 01/03/2021 | TRASLADOS | TRASLADOS GENERADOS AL MES DE | 2,000.00 | 2,000.00 |
| 00356 | 01/03/2021 | TRASLADOS | TRASLADOS GENERADOS AL MES DE | 13,180.00 | 13,180.00 |
| 00357 | 01/03/2021 | TRASLADOS | TRASLADOS GENERADOS AL MES DE | 3,000.00 | 3,000.00 |
| 00084 | 01/02/2021 | TRASLADOS | TRASLADOS GENERADOS AL MES DE | 90,000.38 | 90,000.38 |
| 00085 | 01/02/2021 | TRASLADOS | TRASLADOS GENERADOS AL MES DE | 1,000,000.00 | 1,000,000.00 |
| 00086 | 01/02/2021 | TRASLADOS | TRASLADOS GENERADOS AL MES DE | 40,000.00 | 40,000.00 |
| 00087 | 01/02/2021 | TRASLADOS | TRASLADOS GENERADOS AL MES DE | 1,000.00 | 1,000.00 |
| 00438 | 01/03/2021 | TRASLADOS | TRASLADOS GENERADOS AL MES DE | 241,562.74 | 241,562.74 |
| 00439 | 01/03/2021 | TRASLADOS | TRASLADOS GENERADOS AL MES DE | 5,000.00 | 5,000.00 |
| 00440 | 01/03/2021 | TRASLADOS | TRASLADOS GENERADOS AL MES DE | 1,000.00 | 1,000.00 |
| 00441 | 01/03/2021 | TRASLADOS | TRASLADOS GENERADOS AL MES DE | 50,000.00 | 50,000.00 |
| 00442 | 01/03/2021 | TRASLADOS | TRASLADOS GENERADOS AL MES DE | 7,608.99 | 7,608.99 |
| 00443 | 01/03/2021 | TRASLADOS | TRASLADOS GENERADOS AL MES DE | 10,000.00 | 10,000.00 |
| 00444 | 01/03/2021 | TRASLADOS | TRASLADOS GENERADOS AL MES DE | 5,000.00 | 5,000.00 |


| | | | | | |
|-------|------------|-----------|-------------------------------|-----------|-----------|
| 00445 | 01/03/2021 | TRASLADOS | TRASLADOS GENERADOS AL MES DE | 5,549.01 | 5,549.01 |
| 00584 | 01/03/2021 | TRASLADOS | TRASLADOS GENERADOS AL MES DE | 338.00 | 338.00 |
| 00585 | 01/03/2021 | TRASLADOS | TRASLADOS GENERADOS AL MES DE | 671.18 | 671.18 |
| 00586 | 01/03/2021 | TRASLADOS | TRASLADOS GENERADOS AL MES DE | 2.00 | 2.00 |
| 00587 | 01/03/2021 | TRASLADOS | TRASLADOS GENERADOS AL MES DE | 482.60 | 482.60 |
| 00588 | 01/03/2021 | TRASLADOS | TRASLADOS GENERADOS AL MES DE | 492.49 | 492.49 |
| 00589 | 01/03/2021 | TRASLADOS | TRASLADOS GENERADOS AL MES DE | 4,633.71 | 4,633.71 |
| 00590 | 01/03/2021 | TRASLADOS | TRASLADOS GENERADOS AL MES DE | 653.23 | 653.23 |
| 00591 | 01/03/2021 | TRASLADOS | TRASLADOS GENERADOS AL MES DE | 447.44 | 447.44 |
| 00446 | 01/03/2021 | TRASLADOS | TRASLADOS GENERADOS AL MES DE | 500.00 | 500.00 |
| 00447 | 01/03/2021 | TRASLADOS | TRASLADOS GENERADOS AL MES DE | 500.00 | 500.00 |
| 00448 | 01/03/2021 | TRASLADOS | TRASLADOS GENERADOS AL MES DE | 9,485.00 | 9,485.00 |
| 00449 | 01/03/2021 | TRASLADOS | TRASLADOS GENERADOS AL MES DE | 3,500.00 | 3,500.00 |
| 00592 | 01/03/2021 | TRASLADOS | TRASLADOS GENERADOS AL MES DE | 4,802.11 | 4,802.11 |
| 00593 | 01/03/2021 | TRASLADOS | TRASLADOS GENERADOS AL MES DE | 6,974.06 | 6,974.06 |
| 00594 | 01/03/2021 | TRASLADOS | TRASLADOS GENERADOS AL MES DE | 14,988.93 | 14,988.93 |
| 00595 | 01/03/2021 | TRASLADOS | TRASLADOS GENERADOS AL MES DE | 3,992.89 | 3,992.89 |
| 00596 | 01/03/2021 | TRASLADOS | TRASLADOS GENERADOS AL MES DE | 6,006.99 | 6,006.99 |
| 00597 | 01/03/2021 | TRASLADOS | TRASLADOS GENERADOS AL MES DE | 52,106.40 | 52,106.40 |
| 00598 | 01/03/2021 | TRASLADOS | TRASLADOS GENERADOS AL MES DE | 37.00 | 37.00 |
| 00599 | 01/03/2021 | TRASLADOS | TRASLADOS GENERADOS AL MES DE | 28.00 | 28.00 |
| 00600 | 01/03/2021 | TRASLADOS | TRASLADOS GENERADOS AL MES DE | 439.84 | 439.84 |
| 00601 | 01/03/2021 | TRASLADOS | TRASLADOS GENERADOS AL MES DE | 4,700.00 | 4,700.00 |
| 00602 | 01/03/2021 | TRASLADOS | TRASLADOS GENERADOS AL MES DE | 1,200.00 | 1,200.00 |

[Handwritten signatures and initials in blue ink]

| | | | | | |
|-------|------------|-----------|-------------------------------|-----------|-----------|
| 00603 | 01/03/2021 | TRASLADOS | TRASLADOS GENERADOS AL MES DE | 3,238.02 | 3,238.02 |
| 00604 | 01/03/2021 | TRASLADOS | TRASLADOS GENERADOS AL MES DE | 6,643.19 | 6,643.19 |
| 00605 | 01/03/2021 | TRASLADOS | TRASLADOS GENERADOS AL MES DE | 15,000.00 | 15,000.00 |
| 00606 | 01/03/2021 | TRASLADOS | TRASLADOS GENERADOS AL MES DE | 1,561.84 | 1,561.84 |
| 00607 | 01/03/2021 | TRASLADOS | TRASLADOS GENERADOS AL MES DE | 1,265.84 | 1,265.84 |
| 00450 | 01/03/2021 | TRASLADOS | TRASLADOS GENERADOS AL MES DE | 4,000.00 | 4,000.00 |
| 00451 | 01/03/2021 | TRASLADOS | TRASLADOS GENERADOS AL MES DE | 9,286.00 | 9,286.00 |
| 00452 | 01/03/2021 | TRASLADOS | TRASLADOS GENERADOS AL MES DE | 90,844.74 | 90,844.74 |
| 00453 | 01/03/2021 | TRASLADOS | TRASLADOS GENERADOS AL MES DE | 18,000.00 | 18,000.00 |
| 00608 | 01/03/2021 | TRASLADOS | TRASLADOS GENERADOS AL MES DE | 7,394.68 | 7,394.68 |
| 00609 | 01/03/2021 | TRASLADOS | TRASLADOS GENERADOS AL MES DE | 14,833.17 | 14,833.17 |
| 00610 | 01/03/2021 | TRASLADOS | TRASLADOS GENERADOS AL MES DE | 898.00 | 898.00 |
| 00611 | 01/03/2021 | TRASLADOS | TRASLADOS GENERADOS AL MES DE | 12.62 | 12.62 |
| 00454 | 01/03/2021 | TRASLADOS | TRASLADOS GENERADOS AL MES DE | 18,000.00 | 18,000.00 |
| 00455 | 01/03/2021 | TRASLADOS | TRASLADOS GENERADOS AL MES DE | 10,000.00 | 10,000.00 |
| 00456 | 01/03/2021 | TRASLADOS | TRASLADOS GENERADOS AL MES DE | 6,400.00 | 6,400.00 |
| 00457 | 01/03/2021 | TRASLADOS | TRASLADOS GENERADOS AL MES DE | 2,600.00 | 2,600.00 |
| 00458 | 01/03/2021 | TRASLADOS | TRASLADOS GENERADOS AL MES DE | 19,396.58 | 19,396.58 |
| 00459 | 01/03/2021 | TRASLADOS | TRASLADOS GENERADOS AL MES DE | 19,270.32 | 19,270.32 |
| 00460 | 01/03/2021 | TRASLADOS | TRASLADOS GENERADOS AL MES DE | 5,000.00 | 5,000.00 |
| 00461 | 01/03/2021 | TRASLADOS | TRASLADOS GENERADOS AL MES DE | 8,000.00 | 8,000.00 |
| 00462 | 01/03/2021 | TRASLADOS | TRASLADOS GENERADOS AL MES DE | 2,000.00 | 2,000.00 |
| 00463 | 01/03/2021 | TRASLADOS | TRASLADOS GENERADOS AL MES DE | 16,302.14 | 16,302.14 |
| 00464 | 01/03/2021 | TRASLADOS | TRASLADOS GENERADOS AL MES DE | 1,200.00 | 1,200.00 |





| | | | | | |
|-------|------------|-----------|-------------------------------|------------|------------|
| 00485 | 01/03/2021 | TRASLADOS | TRASLADOS GENERADOS AL MES DE | 4,166.66 | 4,166.66 |
| 00512 | 01/03/2021 | TRASLADOS | TRASLADOS GENERADOS AL MES DE | 45.04 | 45.04 |
| 00513 | 01/03/2021 | TRASLADOS | TRASLADOS GENERADOS AL MES DE | 5.80 | 5.80 |
| 00514 | 01/03/2021 | TRASLADOS | TRASLADOS GENERADOS AL MES DE | 869.00 | 869.00 |
| 00515 | 01/03/2021 | TRASLADOS | TRASLADOS GENERADOS AL MES DE | 912.60 | 912.60 |
| 00516 | 01/03/2021 | TRASLADOS | TRASLADOS GENERADOS AL MES DE | 204.00 | 204.00 |
| 00517 | 01/03/2021 | TRASLADOS | TRASLADOS GENERADOS AL MES DE | 389.00 | 389.00 |
| 00518 | 01/03/2021 | TRASLADOS | TRASLADOS GENERADOS AL MES DE | 300.00 | 300.00 |
| 00519 | 01/03/2021 | TRASLADOS | TRASLADOS GENERADOS AL MES DE | 582.40 | 582.40 |
| 00620 | 01/03/2021 | TRASLADOS | TRASLADOS GENERADOS AL MES DE | 35,371.95 | 35,371.95 |
| 00621 | 01/03/2021 | TRASLADOS | TRASLADOS GENERADOS AL MES DE | 490.00 | 490.00 |
| 00622 | 01/03/2021 | TRASLADOS | TRASLADOS GENERADOS AL MES DE | 984.00 | 984.00 |
| 00623 | 01/03/2021 | TRASLADOS | TRASLADOS GENERADOS AL MES DE | 69.22 | 69.22 |
| 00116 | 01/02/2021 | TRASLADOS | TRASLADOS GENERADOS AL MES DE | 3,182.24 | 3,182.24 |
| 00117 | 01/02/2021 | TRASLADOS | TRASLADOS GENERADOS AL MES DE | 288,333.26 | 288,333.26 |
| 00118 | 01/02/2021 | TRASLADOS | TRASLADOS GENERADOS AL MES DE | 785.20 | 785.20 |
| 00119 | 01/02/2021 | TRASLADOS | TRASLADOS GENERADOS AL MES DE | 40,000.00 | 40,000.00 |
| 00524 | 01/03/2021 | TRASLADOS | TRASLADOS GENERADOS AL MES DE | 20.00 | 20.00 |
| 00525 | 01/03/2021 | TRASLADOS | TRASLADOS GENERADOS AL MES DE | 1,627.90 | 1,627.90 |
| 00526 | 01/03/2021 | TRASLADOS | TRASLADOS GENERADOS AL MES DE | 356.16 | 356.16 |
| 00527 | 01/03/2021 | TRASLADOS | TRASLADOS GENERADOS AL MES DE | 67.47 | 67.47 |
| 00120 | 01/02/2021 | TRASLADOS | TRASLADOS GENERADOS AL MES DE | 36,683.90 | 36,683.90 |
| 00121 | 01/02/2021 | TRASLADOS | TRASLADOS GENERADOS AL MES DE | 1,500.00 | 1,500.00 |
| 00122 | 01/02/2021 | TRASLADOS | TRASLADOS GENERADOS AL MES DE | 592,568.52 | 592,568.52 |

Handwritten signatures and stamps in blue ink, including a large signature on the left and several circular stamps on the right.

| | | | | | |
|-------|------------|-----------|-------------------------------|-----------|-----------|
| 00123 | 01/02/2021 | TRASLADOS | TRASLADOS GENERADOS AL MES DE | 14,219.11 | 14,219.11 |
| 00200 | 01/02/2021 | TRASLADOS | TRASLADOS GENERADOS AL MES DE | 1,873.50 | 1,873.50 |
| 00201 | 01/02/2021 | TRASLADOS | TRASLADOS GENERADOS AL MES DE | 105.50 | 105.50 |
| 00202 | 01/02/2021 | TRASLADOS | TRASLADOS GENERADOS AL MES DE | 11,731.61 | 11,731.61 |
| 00203 | 01/02/2021 | TRASLADOS | TRASLADOS GENERADOS AL MES DE | 34,307.55 | 34,307.55 |
| 00204 | 01/02/2021 | TRASLADOS | TRASLADOS GENERADOS AL MES DE | 2,715.37 | 2,715.37 |
| 00205 | 01/02/2021 | TRASLADOS | TRASLADOS GENERADOS AL MES DE | 1,500.00 | 1,500.00 |
| 00206 | 01/02/2021 | TRASLADOS | TRASLADOS GENERADOS AL MES DE | 569.80 | 569.80 |
| 00207 | 01/02/2021 | TRASLADOS | TRASLADOS GENERADOS AL MES DE | 596.76 | 596.76 |
| 00208 | 01/02/2021 | TRASLADOS | TRASLADOS GENERADOS AL MES DE | 560.00 | 560.00 |
| 00209 | 01/02/2021 | TRASLADOS | TRASLADOS GENERADOS AL MES DE | 32.00 | 32.00 |
| 00210 | 01/02/2021 | TRASLADOS | TRASLADOS GENERADOS AL MES DE | 671.18 | 671.18 |
| 00211 | 01/02/2021 | TRASLADOS | TRASLADOS GENERADOS AL MES DE | 2.00 | 2.00 |
| 00212 | 01/02/2021 | TRASLADOS | TRASLADOS GENERADOS AL MES DE | 482.12 | 482.12 |
| 00213 | 01/02/2021 | TRASLADOS | TRASLADOS GENERADOS AL MES DE | 482.39 | 482.39 |
| 00214 | 01/02/2021 | TRASLADOS | TRASLADOS GENERADOS AL MES DE | 4,633.71 | 4,633.71 |
| 00215 | 01/02/2021 | TRASLADOS | TRASLADOS GENERADOS AL MES DE | 816.23 | 816.23 |
| 00216 | 01/02/2021 | TRASLADOS | TRASLADOS GENERADOS AL MES DE | 4,802.11 | 4,802.11 |
| 00217 | 01/02/2021 | TRASLADOS | TRASLADOS GENERADOS AL MES DE | 8,974.06 | 8,974.06 |
| 00218 | 01/02/2021 | TRASLADOS | TRASLADOS GENERADOS AL MES DE | 14,968.93 | 14,968.93 |
| 00219 | 01/02/2021 | TRASLADOS | TRASLADOS GENERADOS AL MES DE | 3,992.89 | 3,992.89 |
| 00220 | 01/02/2021 | TRASLADOS | TRASLADOS GENERADOS AL MES DE | 6,006.99 | 6,006.99 |
| 00221 | 01/02/2021 | TRASLADOS | TRASLADOS GENERADOS AL MES DE | 3,906.40 | 3,906.40 |
| 00222 | 01/02/2021 | TRASLADOS | TRASLADOS GENERADOS AL MES DE | 37.00 | 37.00 |

Handwritten signatures and stamps in blue ink, including a large signature on the left and several circular stamps on the right.

| | | | | | |
|-------|------------|---------------|-----------------------------------|-----------|------------|
| 00223 | 01/02/2021 | TRASLADOS | TRASLADOS GENERADOS AL MES DE | 28.00 | 28.00 |
| 00224 | 01/02/2021 | TRASLADOS | TRASLADOS GENERADOS AL MES DE | 146.24 | 146.24 |
| 00225 | 01/02/2021 | TRASLADOS | TRASLADOS GENERADOS AL MES DE | 4,700.00 | 4,700.00 |
| 00226 | 01/02/2021 | TRASLADOS | TRASLADOS GENERADOS AL MES DE | 1,200.00 | 1,200.00 |
| 00227 | 01/02/2021 | TRASLADOS | TRASLADOS GENERADOS AL MES DE | 370.80 | 370.80 |
| 00238 | 25/02/2021 | POR TESORERIA | ampliar presupuesto | 0.00 | 0.00 |
| 00250 | 24/02/2021 | POR TESORERIA | ampliar presupuesto 15002 y 11001 | 0.00 | 190,000.00 |
| 00235 | 01/03/2021 | TRASLADOS | TRASLADOS GENERADOS AL MES DE | 3,000.00 | 3,000.00 |
| 00256 | 01/03/2021 | TRASLADOS | TRASLADOS GENERADOS AL MES DE | 5,971.61 | 5,971.61 |
| 00257 | 01/03/2021 | TRASLADOS | TRASLADOS GENERADOS AL MES DE | 3,000.02 | 3,000.02 |
| 00258 | 01/03/2021 | TRASLADOS | TRASLADOS GENERADOS AL MES DE | 2,000.00 | 2,000.00 |
| 00259 | 01/03/2021 | TRASLADOS | TRASLADOS GENERADOS AL MES DE | 3,770.00 | 3,770.00 |
| 00260 | 01/03/2021 | TRASLADOS | TRASLADOS GENERADOS AL MES DE | 2,050.20 | 2,050.20 |
| 00201 | 01/03/2021 | TRASLADOS | TRASLADOS GENERADOS AL MES DE | 2,500.01 | 2,500.01 |
| 00262 | 01/03/2021 | TRASLADOS | TRASLADOS GENERADOS AL MES DE | 8,958.95 | 8,958.95 |
| 00263 | 01/03/2021 | TRASLADOS | TRASLADOS GENERADOS AL MES DE | 200.00 | 200.00 |
| 00264 | 01/03/2021 | TRASLADOS | TRASLADOS GENERADOS AL MES DE | 10,000.00 | 10,000.00 |
| 00524 | 01/03/2021 | TRASLADOS | TRASLADOS GENERADOS AL MES DE | 5,000.00 | 5,000.00 |
| 00525 | 01/03/2021 | TRASLADOS | TRASLADOS GENERADOS AL MES DE | 1,000.00 | 1,000.00 |
| 00526 | 01/03/2021 | TRASLADOS | TRASLADOS GENERADOS AL MES DE | 2,000.00 | 2,000.00 |
| 00527 | 01/03/2021 | TRASLADOS | TRASLADOS GENERADOS AL MES DE | 150.00 | 150.00 |
| 00334 | 01/03/2021 | TRASLADOS | TRASLADOS GENERADOS AL MES DE | 6,100.00 | 6,100.00 |
| 00335 | 01/03/2021 | TRASLADOS | TRASLADOS GENERADOS AL MES DE | 1,000.00 | 1,000.00 |
| 00336 | 01/03/2021 | TRASLADOS | TRASLADOS GENERADOS AL MES DE | 3,000.00 | 3,000.00 |









| | | | | | |
|-------|------------|-----------|-------------------------------|------------|------------|
| 00037 | 01/03/2021 | TRASLADOS | TRASLADOS GENERADOS AL MES DE | 2,300.00 | 2,300.00 |
| 00028 | 01/03/2021 | TRASLADOS | TRASLADOS GENERADOS AL MES DE | 6,000.00 | 6,000.00 |
| 00029 | 01/03/2021 | TRASLADOS | TRASLADOS GENERADOS AL MES DE | 1,000.00 | 1,000.00 |
| 00030 | 01/03/2021 | TRASLADOS | TRASLADOS GENERADOS AL MES DE | 3,000.00 | 3,000.00 |
| 00031 | 01/03/2021 | TRASLADOS | TRASLADOS GENERADOS AL MES DE | 1,000.00 | 1,000.00 |
| 00068 | 01/02/2021 | TRASLADOS | TRASLADOS GENERADOS AL MES DE | 100.00 | 100.00 |
| 00069 | 01/02/2021 | TRASLADOS | TRASLADOS GENERADOS AL MES DE | 15,083.37 | 15,083.37 |
| 00070 | 01/02/2021 | TRASLADOS | TRASLADOS GENERADOS AL MES DE | 4,000.00 | 4,000.00 |
| 00071 | 01/02/2021 | TRASLADOS | TRASLADOS GENERADOS AL MES DE | 60,106.06 | 60,106.06 |
| 00072 | 01/02/2021 | TRASLADOS | TRASLADOS GENERADOS AL MES DE | 1,000.00 | 1,000.00 |
| 00073 | 01/02/2021 | TRASLADOS | TRASLADOS GENERADOS AL MES DE | 125,012.57 | 125,012.57 |
| 00074 | 01/02/2021 | TRASLADOS | TRASLADOS GENERADOS AL MES DE | 16,800.00 | 16,800.00 |
| 00075 | 01/02/2021 | TRASLADOS | TRASLADOS GENERADOS AL MES DE | 4,100.00 | 4,100.00 |
| 00032 | 01/03/2021 | TRASLADOS | TRASLADOS GENERADOS AL MES DE | 92,166.64 | 92,166.64 |
| 00033 | 01/03/2021 | TRASLADOS | TRASLADOS GENERADOS AL MES DE | 1,000.00 | 1,000.00 |
| 00034 | 01/03/2021 | TRASLADOS | TRASLADOS GENERADOS AL MES DE | 500.00 | 500.00 |
| 00035 | 01/03/2021 | TRASLADOS | TRASLADOS GENERADOS AL MES DE | 3,800.00 | 3,800.00 |
| 00076 | 01/02/2021 | TRASLADOS | TRASLADOS GENERADOS AL MES DE | 800.00 | 800.00 |
| 00077 | 01/02/2021 | TRASLADOS | TRASLADOS GENERADOS AL MES DE | 100.00 | 100.00 |
| 00078 | 01/02/2021 | TRASLADOS | TRASLADOS GENERADOS AL MES DE | 100.00 | 100.00 |
| 00079 | 01/02/2021 | TRASLADOS | TRASLADOS GENERADOS AL MES DE | 7,000.00 | 7,000.00 |
| 00036 | 01/03/2021 | TRASLADOS | TRASLADOS GENERADOS AL MES DE | 10,000.00 | 10,000.00 |
| 00037 | 01/03/2021 | TRASLADOS | TRASLADOS GENERADOS AL MES DE | 10,200.00 | 10,200.00 |






| | | | | | |
|-------|-----------|------------|-------------------------------|------------|------------|
| 00538 | TRASLADOS | 01/03/2021 | TRASLADOS GENERADOS AL MES DE | 5,500.00 | 5,500.00 |
| 00539 | TRASLADOS | 01/03/2021 | TRASLADOS GENERADOS AL MES DE | 1,500.00 | 1,500.00 |
| 00538 | TRASLADOS | 01/03/2021 | TRASLADOS GENERADOS AL MES DE | 5,000.00 | 5,000.00 |
| 00539 | TRASLADOS | 01/03/2021 | TRASLADOS GENERADOS AL MES DE | 700.00 | 700.00 |
| 00540 | TRASLADOS | 01/03/2021 | TRASLADOS GENERADOS AL MES DE | 200.00 | 200.00 |
| 00541 | TRASLADOS | 01/03/2021 | TRASLADOS GENERADOS AL MES DE | 500.00 | 500.00 |
| 00542 | TRASLADOS | 01/03/2021 | TRASLADOS GENERADOS AL MES DE | 200.00 | 200.00 |
| 00543 | TRASLADOS | 01/03/2021 | TRASLADOS GENERADOS AL MES DE | 1,000.00 | 1,000.00 |
| 00544 | TRASLADOS | 01/03/2021 | TRASLADOS GENERADOS AL MES DE | 150.00 | 150.00 |
| 00545 | TRASLADOS | 01/03/2021 | TRASLADOS GENERADOS AL MES DE | 600.00 | 600.00 |
| 00414 | TRASLADOS | 01/03/2021 | TRASLADOS GENERADOS AL MES DE | 1,000.00 | 1,000.00 |
| 00415 | TRASLADOS | 01/03/2021 | TRASLADOS GENERADOS AL MES DE | 3,959.30 | 3,959.30 |
| 00416 | TRASLADOS | 01/03/2021 | TRASLADOS GENERADOS AL MES DE | 13,333.00 | 13,333.00 |
| 00417 | TRASLADOS | 01/03/2021 | TRASLADOS GENERADOS AL MES DE | 114,563.43 | 114,563.43 |
| 00418 | TRASLADOS | 01/03/2021 | TRASLADOS GENERADOS AL MES DE | 84,078.62 | 84,078.62 |
| 00419 | TRASLADOS | 01/03/2021 | TRASLADOS GENERADOS AL MES DE | 3,675.55 | 3,675.55 |
| 00420 | TRASLADOS | 01/03/2021 | TRASLADOS GENERADOS AL MES DE | 61,218.02 | 61,218.02 |
| 00421 | TRASLADOS | 01/03/2021 | TRASLADOS GENERADOS AL MES DE | 12,000.00 | 12,000.00 |
| 00568 | TRASLADOS | 01/03/2021 | TRASLADOS GENERADOS AL MES DE | 23,705.55 | 23,705.55 |
| 00569 | TRASLADOS | 01/03/2021 | TRASLADOS GENERADOS AL MES DE | 7,229.66 | 7,229.66 |
| 00570 | TRASLADOS | 01/03/2021 | TRASLADOS GENERADOS AL MES DE | 3,004.04 | 3,004.04 |
| 00571 | TRASLADOS | 01/03/2021 | TRASLADOS GENERADOS AL MES DE | 15,097.00 | 15,097.00 |
| 00422 | TRASLADOS | 01/03/2021 | TRASLADOS GENERADOS AL MES DE | 656.39 | 656.39 |
| 00423 | TRASLADOS | 01/03/2021 | TRASLADOS GENERADOS AL MES DE | 7,000.00 | 7,000.00 |






| | | | | | |
|-------|------------|-----------|-------------------------------|------------|------------|
| 00424 | 01/03/2021 | TRASLADOS | TRASLADOS GENERADOS AL MES DE | 8,000.00 | 8,000.00 |
| 00425 | 01/03/2021 | TRASLADOS | TRASLADOS GENERADOS AL MES DE | 500.00 | 500.00 |
| 00572 | 01/03/2021 | TRASLADOS | TRASLADOS GENERADOS AL MES DE | 861.65 | 861.65 |
| 00573 | 01/03/2021 | TRASLADOS | TRASLADOS GENERADOS AL MES DE | 153.80 | 153.80 |
| 00574 | 01/03/2021 | TRASLADOS | TRASLADOS GENERADOS AL MES DE | 2,922.50 | 2,922.50 |
| 00575 | 01/03/2021 | TRASLADOS | TRASLADOS GENERADOS AL MES DE | 1,873.50 | 1,873.50 |
| 00426 | 01/03/2021 | TRASLADOS | TRASLADOS GENERADOS AL MES DE | 628,167.84 | 628,167.84 |
| 00427 | 01/03/2021 | TRASLADOS | TRASLADOS GENERADOS AL MES DE | 190,083.81 | 190,083.81 |
| 00428 | 01/03/2021 | TRASLADOS | TRASLADOS GENERADOS AL MES DE | 13,240.05 | 13,240.05 |
| 00429 | 01/03/2021 | TRASLADOS | TRASLADOS GENERADOS AL MES DE | 9,000.00 | 9,000.00 |
| 00576 | 01/03/2021 | TRASLADOS | TRASLADOS GENERADOS AL MES DE | 605.50 | 605.50 |
| 00577 | 01/03/2021 | TRASLADOS | TRASLADOS GENERADOS AL MES DE | 11,731.61 | 11,731.61 |
| 00578 | 01/03/2021 | TRASLADOS | TRASLADOS GENERADOS AL MES DE | 20,503.93 | 20,503.93 |
| 00579 | 01/03/2021 | TRASLADOS | TRASLADOS GENERADOS AL MES DE | 1,472.34 | 1,472.34 |
| 00430 | 01/03/2021 | TRASLADOS | TRASLADOS GENERADOS AL MES DE | 1,000.00 | 1,000.00 |
| 00431 | 01/03/2021 | TRASLADOS | TRASLADOS GENERADOS AL MES DE | 84,571.57 | 84,571.57 |
| 00432 | 01/03/2021 | TRASLADOS | TRASLADOS GENERADOS AL MES DE | 13,000.00 | 13,000.00 |
| 00433 | 01/03/2021 | TRASLADOS | TRASLADOS GENERADOS AL MES DE | 3,000.00 | 3,000.00 |
| 00580 | 01/03/2021 | TRASLADOS | TRASLADOS GENERADOS AL MES DE | 1,500.00 | 1,500.00 |
| 00581 | 01/03/2021 | TRASLADOS | TRASLADOS GENERADOS AL MES DE | 569.80 | 569.80 |
| 00582 | 01/03/2021 | TRASLADOS | TRASLADOS GENERADOS AL MES DE | 596.76 | 596.76 |
| 00583 | 01/03/2021 | TRASLADOS | TRASLADOS GENERADOS AL MES DE | 560.00 | 560.00 |
| 00434 | 01/03/2021 | TRASLADOS | TRASLADOS GENERADOS AL MES DE | 305,482.91 | 305,482.91 |
| 00435 | 01/03/2021 | TRASLADOS | TRASLADOS GENERADOS AL MES DE | 10,000.00 | 10,000.00 |

[Handwritten signature]

[Handwritten signature]

[Handwritten signature]

| | | | | | |
|-------|------------|-----------|-------------------------------|------------|------------|
| 00436 | 01/03/2021 | TRASLADOS | TRASLADOS GENERADOS AL MES DE | 1,800.00 | 1,800.00 |
| 00437 | 01/03/2021 | TRASLADOS | TRASLADOS GENERADOS AL MES DE | 246,738.08 | 246,738.08 |
| 00265 | 01/03/2021 | TRASLADOS | TRASLADOS GENERADOS AL MES DE | 2,000.00 | 2,000.00 |
| 00266 | 01/03/2021 | TRASLADOS | TRASLADOS GENERADOS AL MES DE | 2,500.00 | 2,500.00 |
| 00267 | 01/03/2021 | TRASLADOS | TRASLADOS GENERADOS AL MES DE | 4,000.00 | 4,000.00 |
| 00268 | 01/03/2021 | TRASLADOS | TRASLADOS GENERADOS AL MES DE | 2,000.00 | 2,000.00 |
| 00269 | 01/03/2021 | TRASLADOS | TRASLADOS GENERADOS AL MES DE | 18,060.21 | 18,060.21 |
| 00270 | 01/03/2021 | TRASLADOS | TRASLADOS GENERADOS AL MES DE | 27,000.00 | 27,000.00 |
| 00271 | 01/03/2021 | TRASLADOS | TRASLADOS GENERADOS AL MES DE | 600.00 | 600.00 |
| 00272 | 01/03/2021 | TRASLADOS | TRASLADOS GENERADOS AL MES DE | 1,500.00 | 1,500.00 |
| 00273 | 01/03/2021 | TRASLADOS | TRASLADOS GENERADOS AL MES DE | 2,000.00 | 2,000.00 |
| 00274 | 01/03/2021 | TRASLADOS | TRASLADOS GENERADOS AL MES DE | 7,600.00 | 7,600.00 |
| 00275 | 01/03/2021 | TRASLADOS | TRASLADOS GENERADOS AL MES DE | 17,260.87 | 17,260.87 |
| 00276 | 01/03/2021 | TRASLADOS | TRASLADOS GENERADOS AL MES DE | 2,940.00 | 2,940.00 |
| 00277 | 01/03/2021 | TRASLADOS | TRASLADOS GENERADOS AL MES DE | 1,700.00 | 1,700.00 |
| 00104 | 01/02/2021 | TRASLADOS | TRASLADOS GENERADOS AL MES DE | 1,000.00 | 1,000.00 |
| 00105 | 01/02/2021 | TRASLADOS | TRASLADOS GENERADOS AL MES DE | 10,000.00 | 10,000.00 |
| 00106 | 01/02/2021 | TRASLADOS | TRASLADOS GENERADOS AL MES DE | 1,000.00 | 1,000.00 |
| 00107 | 01/02/2021 | TRASLADOS | TRASLADOS GENERADOS AL MES DE | 740.00 | 740.00 |
| 00278 | 01/03/2021 | TRASLADOS | TRASLADOS GENERADOS AL MES DE | 150,800.00 | 150,800.00 |
| 00279 | 01/03/2021 | TRASLADOS | TRASLADOS GENERADOS AL MES DE | 210,788.00 | 210,788.00 |
| 00280 | 01/03/2021 | TRASLADOS | TRASLADOS GENERADOS AL MES DE | 27,000.00 | 27,000.00 |
| 00281 | 01/03/2021 | TRASLADOS | TRASLADOS GENERADOS AL MES DE | 62,130.00 | 62,130.00 |
| 00108 | 01/02/2021 | TRASLADOS | TRASLADOS GENERADOS AL MES DE | 553,103.24 | 553,103.24 |





| | | | | | |
|-------|------------|-----------|-------------------------------|--------------|--------------|
| 00109 | 01/02/2021 | TRASLADOS | TRASLADOS GENERADOS AL MES DE | 15,000.00 | 15,000.00 |
| 00110 | 01/02/2021 | TRASLADOS | TRASLADOS GENERADOS AL MES DE | 2,976,808.00 | 2,976,808.00 |
| 00111 | 01/02/2021 | TRASLADOS | TRASLADOS GENERADOS AL MES DE | 847,000.00 | 847,000.00 |
| 00468 | 01/03/2021 | TRASLADOS | TRASLADOS GENERADOS AL MES DE | 1,000.00 | 1,000.00 |
| 00469 | 01/03/2021 | TRASLADOS | TRASLADOS GENERADOS AL MES DE | 8,000.00 | 8,000.00 |
| 00470 | 01/03/2021 | TRASLADOS | TRASLADOS GENERADOS AL MES DE | 6,023.20 | 6,023.20 |
| 00471 | 01/03/2021 | TRASLADOS | TRASLADOS GENERADOS AL MES DE | 5,800.00 | 5,800.00 |
| 00262 | 01/03/2021 | TRASLADOS | TRASLADOS GENERADOS AL MES DE | 1,000.00 | 1,000.00 |
| 00263 | 01/03/2021 | TRASLADOS | TRASLADOS GENERADOS AL MES DE | 1,000.00 | 1,000.00 |
| 00264 | 01/03/2021 | TRASLADOS | TRASLADOS GENERADOS AL MES DE | 15,000.00 | 15,000.00 |
| 00265 | 01/03/2021 | TRASLADOS | TRASLADOS GENERADOS AL MES DE | 15,000.00 | 15,000.00 |
| 00032 | 01/02/2021 | TRASLADOS | TRASLADOS GENERADOS AL MES DE | 5,000.00 | 5,000.00 |
| 00033 | 01/02/2021 | TRASLADOS | TRASLADOS GENERADOS AL MES DE | 1,000.00 | 1,000.00 |
| 00034 | 01/02/2021 | TRASLADOS | TRASLADOS GENERADOS AL MES DE | 3,000.00 | 3,000.00 |
| 00035 | 01/02/2021 | TRASLADOS | TRASLADOS GENERADOS AL MES DE | 1,050.20 | 1,050.20 |
| 00112 | 01/02/2021 | TRASLADOS | TRASLADOS GENERADOS AL MES DE | 97,872.00 | 97,872.00 |
| 00113 | 01/02/2021 | TRASLADOS | TRASLADOS GENERADOS AL MES DE | 170,568.00 | 170,568.00 |
| 00114 | 01/02/2021 | TRASLADOS | TRASLADOS GENERADOS AL MES DE | 7,000.00 | 7,000.00 |
| 00115 | 01/02/2021 | TRASLADOS | TRASLADOS GENERADOS AL MES DE | 2,000.00 | 2,000.00 |
| 00472 | 01/03/2021 | TRASLADOS | TRASLADOS GENERADOS AL MES DE | 10,000.00 | 10,000.00 |
| 00473 | 01/03/2021 | TRASLADOS | TRASLADOS GENERADOS AL MES DE | 120,000.00 | 120,000.00 |
| 00474 | 01/03/2021 | TRASLADOS | TRASLADOS GENERADOS AL MES DE | 40,778.29 | 40,778.29 |
| 00475 | 01/03/2021 | TRASLADOS | TRASLADOS GENERADOS AL MES DE | 500.00 | 500.00 |
| 00286 | 01/03/2021 | TRASLADOS | TRASLADOS GENERADOS AL MES DE | 6,000.00 | 6,000.00 |

[Handwritten signature]

[Handwritten signature]

[Handwritten signature]

| | | | | | |
|-------|------------|-----------|-------------------------------|------------|------------|
| 00287 | 01/03/2021 | TRASLADOS | TRASLADOS GENERADOS AL MES DE | 2,000.00 | 2,000.00 |
| 00288 | 01/03/2021 | TRASLADOS | TRASLADOS GENERADOS AL MES DE | 3,248.67 | 3,248.67 |
| 00289 | 01/03/2021 | TRASLADOS | TRASLADOS GENERADOS AL MES DE | 155,000.00 | 155,000.00 |
| 00036 | 01/02/2021 | TRASLADOS | TRASLADOS GENERADOS AL MES DE | 3,288.95 | 3,288.95 |
| 00037 | 01/02/2021 | TRASLADOS | TRASLADOS GENERADOS AL MES DE | 100.00 | 100.00 |
| 00038 | 01/02/2021 | TRASLADOS | TRASLADOS GENERADOS AL MES DE | 5,000.00 | 5,000.00 |
| 00039 | 01/02/2021 | TRASLADOS | TRASLADOS GENERADOS AL MES DE | 2,000.00 | 2,000.00 |
| 00504 | 01/03/2021 | TRASLADOS | TRASLADOS GENERADOS AL MES DE | 5,000.00 | 5,000.00 |
| 00505 | 01/03/2021 | TRASLADOS | TRASLADOS GENERADOS AL MES DE | 1,500.00 | 1,500.00 |
| 00506 | 01/03/2021 | TRASLADOS | TRASLADOS GENERADOS AL MES DE | 12,898.00 | 12,898.00 |
| 00507 | 01/03/2021 | TRASLADOS | TRASLADOS GENERADOS AL MES DE | 727.05 | 727.05 |
| 00508 | 01/03/2021 | TRASLADOS | TRASLADOS GENERADOS AL MES DE | 12,000.00 | 12,000.00 |
| 00509 | 01/03/2021 | TRASLADOS | TRASLADOS GENERADOS AL MES DE | 1,083.33 | 1,083.33 |
| 00510 | 01/03/2021 | TRASLADOS | TRASLADOS GENERADOS AL MES DE | 5,944.12 | 5,944.12 |
| 00511 | 01/03/2021 | TRASLADOS | TRASLADOS GENERADOS AL MES DE | 2,000.00 | 2,000.00 |
| 00512 | 01/03/2021 | TRASLADOS | TRASLADOS GENERADOS AL MES DE | 1,667.00 | 1,667.00 |
| 00513 | 01/03/2021 | TRASLADOS | TRASLADOS GENERADOS AL MES DE | 8,698.87 | 8,698.87 |
| 00514 | 01/03/2021 | TRASLADOS | TRASLADOS GENERADOS AL MES DE | 208.33 | 208.33 |
| 00515 | 01/03/2021 | TRASLADOS | TRASLADOS GENERADOS AL MES DE | 50,083.34 | 50,083.34 |
| 00056 | 01/02/2021 | TRASLADOS | TRASLADOS GENERADOS AL MES DE | 6,000.00 | 6,000.00 |
| 00057 | 01/02/2021 | TRASLADOS | TRASLADOS GENERADOS AL MES DE | 17,706.64 | 17,706.64 |
| 00058 | 01/02/2021 | TRASLADOS | TRASLADOS GENERADOS AL MES DE | 68,757.00 | 68,757.00 |
| 00059 | 01/02/2021 | TRASLADOS | TRASLADOS GENERADOS AL MES DE | 91,991.43 | 91,991.43 |
| 00516 | 01/03/2021 | TRASLADOS | TRASLADOS GENERADOS AL MES DE | 26,268.52 | 26,268.52 |

[Handwritten signature]

[Handwritten signature]

[Handwritten signature]

| | | | | | |
|-------|------------|-----------|-------------------------------|--------------|--------------|
| 00517 | 01/03/2021 | TRASLADOS | TRASLADOS GENERADOS AL MES DE | 5,024.04 | 5,024.04 |
| 00518 | 01/03/2021 | TRASLADOS | TRASLADOS GENERADOS AL MES DE | 11,000.00 | 11,000.00 |
| 00519 | 01/03/2021 | TRASLADOS | TRASLADOS GENERADOS AL MES DE | 2,500.00 | 2,500.00 |
| 00060 | 01/02/2021 | TRASLADOS | TRASLADOS GENERADOS AL MES DE | 20,000.00 | 20,000.00 |
| 00061 | 01/02/2021 | TRASLADOS | TRASLADOS GENERADOS AL MES DE | 9,500.00 | 9,500.00 |
| 00062 | 01/02/2021 | TRASLADOS | TRASLADOS GENERADOS AL MES DE | 20,000.00 | 20,000.00 |
| 00063 | 01/02/2021 | TRASLADOS | TRASLADOS GENERADOS AL MES DE | 7,000.00 | 7,000.00 |
| 00326 | 01/03/2021 | TRASLADOS | TRASLADOS GENERADOS AL MES DE | 200.00 | 200.00 |
| 00327 | 01/03/2021 | TRASLADOS | TRASLADOS GENERADOS AL MES DE | 10,042.02 | 10,042.02 |
| 00328 | 01/03/2021 | TRASLADOS | TRASLADOS GENERADOS AL MES DE | 3,372.90 | 3,372.90 |
| 00329 | 01/03/2021 | TRASLADOS | TRASLADOS GENERADOS AL MES DE | 500.00 | 500.00 |
| 00064 | 01/02/2021 | TRASLADOS | TRASLADOS GENERADOS AL MES DE | 100.00 | 100.00 |
| 00065 | 01/02/2021 | TRASLADOS | TRASLADOS GENERADOS AL MES DE | 30,000.00 | 30,000.00 |
| 00066 | 01/02/2021 | TRASLADOS | TRASLADOS GENERADOS AL MES DE | 800.00 | 800.00 |
| 00067 | 01/02/2021 | TRASLADOS | TRASLADOS GENERADOS AL MES DE | 3,144.22 | 3,144.22 |
| 00520 | 01/03/2021 | TRASLADOS | TRASLADOS GENERADOS AL MES DE | 300.00 | 300.00 |
| 00521 | 01/03/2021 | TRASLADOS | TRASLADOS GENERADOS AL MES DE | 1,054,215.55 | 1,054,215.55 |
| 00522 | 01/03/2021 | TRASLADOS | TRASLADOS GENERADOS AL MES DE | 3,000.00 | 3,000.00 |
| 00523 | 01/03/2021 | TRASLADOS | TRASLADOS GENERADOS AL MES DE | 10,230.00 | 10,230.00 |
| 00330 | 01/03/2021 | TRASLADOS | TRASLADOS GENERADOS AL MES DE | 295.93 | 295.93 |
| 00331 | 01/03/2021 | TRASLADOS | TRASLADOS GENERADOS AL MES DE | 103,600.00 | 103,600.00 |
| 00332 | 01/03/2021 | TRASLADOS | TRASLADOS GENERADOS AL MES DE | 78,800.00 | 78,800.00 |
| 00333 | 01/03/2021 | TRASLADOS | TRASLADOS GENERADOS AL MES DE | 1,000.00 | 1,000.00 |
| 00068 | 01/02/2021 | TRASLADOS | TRASLADOS GENERADOS AL MES DE | 20,590.00 | 20,590.00 |






| | | | | | |
|-------|------------|-----------|-------------------------------|------------|------------|
| 00089 | 01/02/2021 | TRASLADOS | TRASLADOS GENERADOS AL MES DE | 6,000.00 | 6,000.00 |
| 00090 | 01/02/2021 | TRASLADOS | TRASLADOS GENERADOS AL MES DE | 500.00 | 500.00 |
| 00091 | 01/02/2021 | TRASLADOS | TRASLADOS GENERADOS AL MES DE | 1,000.00 | 1,000.00 |
| 00384 | 01/03/2021 | TRASLADOS | TRASLADOS GENERADOS AL MES DE | 3,000.00 | 3,000.00 |
| 00385 | 01/03/2021 | TRASLADOS | TRASLADOS GENERADOS AL MES DE | 1,000.00 | 1,000.00 |
| 00386 | 01/03/2021 | TRASLADOS | TRASLADOS GENERADOS AL MES DE | 2,000.00 | 2,000.00 |
| 00387 | 01/03/2021 | TRASLADOS | TRASLADOS GENERADOS AL MES DE | 10,000.00 | 10,000.00 |
| 00392 | 01/02/2021 | TRASLADOS | TRASLADOS GENERADOS AL MES DE | 15,596.10 | 15,596.10 |
| 00393 | 01/02/2021 | TRASLADOS | TRASLADOS GENERADOS AL MES DE | 3,783.95 | 3,783.95 |
| 00394 | 01/02/2021 | TRASLADOS | TRASLADOS GENERADOS AL MES DE | 900,000.00 | 900,000.00 |
| 00395 | 01/02/2021 | TRASLADOS | TRASLADOS GENERADOS AL MES DE | 50,000.00 | 50,000.00 |
| 00396 | 01/02/2021 | TRASLADOS | TRASLADOS GENERADOS AL MES DE | 2,320.00 | 2,320.00 |
| 00397 | 01/02/2021 | TRASLADOS | TRASLADOS GENERADOS AL MES DE | 3,000.00 | 3,000.00 |
| 00398 | 01/02/2021 | TRASLADOS | TRASLADOS GENERADOS AL MES DE | 98,651.42 | 98,651.42 |
| 00399 | 01/02/2021 | TRASLADOS | TRASLADOS GENERADOS AL MES DE | 10,000.00 | 10,000.00 |
| 00388 | 01/03/2021 | TRASLADOS | TRASLADOS GENERADOS AL MES DE | 28,000.00 | 28,000.00 |
| 00399 | 01/03/2021 | TRASLADOS | TRASLADOS GENERADOS AL MES DE | 27,740.00 | 27,740.00 |
| 00400 | 01/03/2021 | TRASLADOS | TRASLADOS GENERADOS AL MES DE | 397,567.00 | 397,567.00 |
| 00401 | 01/03/2021 | TRASLADOS | TRASLADOS GENERADOS AL MES DE | 105,000.00 | 105,000.00 |
| 00100 | 01/03/2021 | TRASLADOS | TRASLADOS GENERADOS AL MES DE | 6,731.86 | 6,731.86 |
| 00101 | 01/03/2021 | TRASLADOS | TRASLADOS GENERADOS AL MES DE | 2,000.00 | 2,000.00 |
| 00102 | 01/02/2021 | TRASLADOS | TRASLADOS GENERADOS AL MES DE | 396.80 | 396.80 |
| 00103 | 01/02/2021 | TRASLADOS | TRASLADOS GENERADOS AL MES DE | 2,000.00 | 2,000.00 |
| 00402 | 01/03/2021 | TRASLADOS | TRASLADOS GENERADOS AL MES DE | 6,875.00 | 6,875.00 |






| | | | | | |
|-------|------------|-----------|-------------------------------|--------------|--------------|
| 00403 | 01/03/2021 | TRASLADOS | TRASLADOS GENERADOS AL MES DE | 20,200.00 | 20,200.00 |
| 00404 | 01/03/2021 | TRASLADOS | TRASLADOS GENERADOS AL MES DE | 10,000.00 | 10,000.00 |
| 00405 | 01/03/2021 | TRASLADOS | TRASLADOS GENERADOS AL MES DE | 242,868.64 | 242,868.64 |
| 00564 | 01/03/2021 | TRASLADOS | TRASLADOS GENERADOS AL MES DE | 9,192.00 | 9,192.00 |
| 00565 | 01/03/2021 | TRASLADOS | TRASLADOS GENERADOS AL MES DE | 6,002.00 | 6,002.00 |
| 00566 | 01/03/2021 | TRASLADOS | TRASLADOS GENERADOS AL MES DE | 1,680.00 | 1,680.00 |
| 00567 | 01/03/2021 | TRASLADOS | TRASLADOS GENERADOS AL MES DE | 654.40 | 654.40 |
| 00406 | 01/03/2021 | TRASLADOS | TRASLADOS GENERADOS AL MES DE | 309,663.95 | 309,663.95 |
| 00407 | 01/03/2021 | TRASLADOS | TRASLADOS GENERADOS AL MES DE | 2,976,808.00 | 2,976,808.00 |
| 00408 | 01/03/2021 | TRASLADOS | TRASLADOS GENERADOS AL MES DE | 847,000.00 | 847,000.00 |
| 00409 | 01/03/2021 | TRASLADOS | TRASLADOS GENERADOS AL MES DE | 97,872.00 | 97,872.00 |
| 00410 | 01/03/2021 | TRASLADOS | TRASLADOS GENERADOS AL MES DE | 170,568.00 | 170,568.00 |
| 00411 | 01/03/2021 | TRASLADOS | TRASLADOS GENERADOS AL MES DE | 1,000.00 | 1,000.00 |
| 00412 | 01/03/2021 | TRASLADOS | TRASLADOS GENERADOS AL MES DE | 7,055.00 | 7,055.00 |
| 00413 | 01/03/2021 | TRASLADOS | TRASLADOS GENERADOS AL MES DE | 7,700.00 | 7,700.00 |
| 00160 | 01/02/2021 | TRASLADOS | TRASLADOS GENERADOS AL MES DE | 200.00 | 200.00 |
| 00161 | 01/02/2021 | TRASLADOS | TRASLADOS GENERADOS AL MES DE | 1,500.00 | 1,500.00 |
| 00162 | 01/02/2021 | TRASLADOS | TRASLADOS GENERADOS AL MES DE | 5,898.00 | 5,898.00 |
| 00163 | 01/02/2021 | TRASLADOS | TRASLADOS GENERADOS AL MES DE | 10,000.00 | 10,000.00 |
| 00164 | 01/02/2021 | TRASLADOS | TRASLADOS GENERADOS AL MES DE | 5,000.00 | 5,000.00 |
| 00165 | 01/02/2021 | TRASLADOS | TRASLADOS GENERADOS AL MES DE | 6,000.00 | 6,000.00 |
| 00166 | 01/02/2021 | TRASLADOS | TRASLADOS GENERADOS AL MES DE | 13,134.26 | 13,134.26 |
| 00167 | 01/02/2021 | TRASLADOS | TRASLADOS GENERADOS AL MES DE | 5,500.00 | 5,500.00 |
| 00168 | 01/02/2021 | TRASLADOS | TRASLADOS GENERADOS AL MES DE | 527,107.78 | 527,107.78 |






| | | | | | |
|-------|------------|-----------|-------------------------------|------------|------------|
| 00169 | 01/02/2021 | TRASLADOS | TRASLADOS GENERADOS AL MES DE | 6,000.00 | 6,000.00 |
| 00170 | 01/02/2021 | TRASLADOS | TRASLADOS GENERADOS AL MES DE | 150.00 | 150.00 |
| 00171 | 01/02/2021 | TRASLADOS | TRASLADOS GENERADOS AL MES DE | 2,000.00 | 2,000.00 |
| 00172 | 01/02/2021 | TRASLADOS | TRASLADOS GENERADOS AL MES DE | 26,083.32 | 26,083.32 |
| 00173 | 01/02/2021 | TRASLADOS | TRASLADOS GENERADOS AL MES DE | 200.00 | 200.00 |
| 00174 | 01/02/2021 | TRASLADOS | TRASLADOS GENERADOS AL MES DE | 2,000.00 | 2,000.00 |
| 00175 | 01/02/2021 | TRASLADOS | TRASLADOS GENERADOS AL MES DE | 103,655.98 | 103,655.98 |
| 00176 | 01/02/2021 | TRASLADOS | TRASLADOS GENERADOS AL MES DE | 196,178.98 | 196,178.98 |
| 00177 | 01/02/2021 | TRASLADOS | TRASLADOS GENERADOS AL MES DE | 4,500.00 | 4,500.00 |
| 00178 | 01/02/2021 | TRASLADOS | TRASLADOS GENERADOS AL MES DE | 96,000.00 | 96,000.00 |
| 00179 | 01/02/2021 | TRASLADOS | TRASLADOS GENERADOS AL MES DE | 3,500.00 | 3,500.00 |
| 00180 | 01/02/2021 | TRASLADOS | TRASLADOS GENERADOS AL MES DE | 2,000.00 | 2,000.00 |
| 00181 | 01/02/2021 | TRASLADOS | TRASLADOS GENERADOS AL MES DE | 1,000.00 | 1,000.00 |
| 00182 | 01/02/2021 | TRASLADOS | TRASLADOS GENERADOS AL MES DE | 6,000.01 | 6,000.01 |
| 00183 | 01/02/2021 | TRASLADOS | TRASLADOS GENERADOS AL MES DE | 41,000.00 | 41,000.00 |
| 00184 | 01/02/2021 | TRASLADOS | TRASLADOS GENERADOS AL MES DE | 16,848.00 | 16,848.00 |
| 00185 | 01/02/2021 | TRASLADOS | TRASLADOS GENERADOS AL MES DE | 1,164.00 | 1,164.00 |
| 00186 | 01/02/2021 | TRASLADOS | TRASLADOS GENERADOS AL MES DE | 1,163.00 | 1,163.00 |
| 00187 | 01/02/2021 | TRASLADOS | TRASLADOS GENERADOS AL MES DE | 3,841.00 | 3,841.00 |
| 00188 | 01/02/2021 | TRASLADOS | TRASLADOS GENERADOS AL MES DE | 5,735.00 | 5,735.00 |
| 00189 | 01/02/2021 | TRASLADOS | TRASLADOS GENERADOS AL MES DE | 9,192.00 | 9,192.00 |
| 00190 | 01/02/2021 | TRASLADOS | TRASLADOS GENERADOS AL MES DE | 6,002.00 | 6,002.00 |
| 00191 | 01/02/2021 | TRASLADOS | TRASLADOS GENERADOS AL MES DE | 1,060.00 | 1,060.00 |
| 00192 | 01/02/2021 | TRASLADOS | TRASLADOS GENERADOS AL MES DE | 654.40 | 654.40 |



| | | | | | |
|-------|------------|-----------|-------------------------------|-----------|-----------|
| 00193 | 01/02/2021 | TRASLADOS | TRASLADOS GENERADOS AL MES DE | 84.88 | 84.88 |
| 00194 | 01/02/2021 | TRASLADOS | TRASLADOS GENERADOS AL MES DE | 21,126.61 | 21,126.61 |
| 00195 | 01/02/2021 | TRASLADOS | TRASLADOS GENERADOS AL MES DE | 92.04 | 92.04 |
| 00196 | 01/02/2021 | TRASLADOS | TRASLADOS GENERADOS AL MES DE | 15,097.00 | 15,097.00 |
| 00197 | 01/02/2021 | TRASLADOS | TRASLADOS GENERADOS AL MES DE | 861.65 | 861.65 |
| 00198 | 01/02/2021 | TRASLADOS | TRASLADOS GENERADOS AL MES DE | 153.80 | 153.80 |
| 00199 | 01/02/2021 | TRASLADOS | TRASLADOS GENERADOS AL MES DE | 2,922.50 | 2,922.50 |
| 00306 | 01/03/2021 | TRASLADOS | TRASLADOS GENERADOS AL MES DE | 100.00 | 100.00 |
| 00307 | 01/03/2021 | TRASLADOS | TRASLADOS GENERADOS AL MES DE | 30,000.00 | 30,000.00 |
| 00308 | 01/03/2021 | TRASLADOS | TRASLADOS GENERADOS AL MES DE | 45,008.78 | 45,008.78 |
| 00309 | 01/03/2021 | TRASLADOS | TRASLADOS GENERADOS AL MES DE | 500.00 | 500.00 |
| 00310 | 01/03/2021 | TRASLADOS | TRASLADOS GENERADOS AL MES DE | 1,300.00 | 1,300.00 |
| 00311 | 01/03/2021 | TRASLADOS | TRASLADOS GENERADOS AL MES DE | 500.00 | 500.00 |
| 00312 | 01/03/2021 | TRASLADOS | TRASLADOS GENERADOS AL MES DE | 500.00 | 500.00 |
| 00313 | 01/03/2021 | TRASLADOS | TRASLADOS GENERADOS AL MES DE | 500.00 | 500.00 |
| 00314 | 01/03/2021 | TRASLADOS | TRASLADOS GENERADOS AL MES DE | 1,000.00 | 1,000.00 |
| 00315 | 01/03/2021 | TRASLADOS | TRASLADOS GENERADOS AL MES DE | 19,479.22 | 19,479.22 |
| 00316 | 01/03/2021 | TRASLADOS | TRASLADOS GENERADOS AL MES DE | 25,297.00 | 25,297.00 |
| 00317 | 01/03/2021 | TRASLADOS | TRASLADOS GENERADOS AL MES DE | 34,866.70 | 34,866.70 |
| 00488 | 01/03/2021 | TRASLADOS | TRASLADOS GENERADOS AL MES DE | 416.66 | 416.66 |
| 00489 | 01/03/2021 | TRASLADOS | TRASLADOS GENERADOS AL MES DE | 20,845.37 | 20,845.37 |
| 00490 | 01/03/2021 | TRASLADOS | TRASLADOS GENERADOS AL MES DE | 10,000.00 | 10,000.00 |
| 00491 | 01/03/2021 | TRASLADOS | TRASLADOS GENERADOS AL MES DE | 5,000.00 | 5,000.00 |
| 00318 | 01/03/2021 | TRASLADOS | TRASLADOS GENERADOS AL MES DE | 3,000.00 | 3,000.00 |

| | | | | | |
|-------|------------|-----------|-------------------------------|------------|------------|
| 00316 | 01/03/2021 | TRASLADOS | TRASLADOS GENERADOS AL MES DE | 23,337.71 | 23,337.71 |
| 00320 | 01/03/2021 | TRASLADOS | TRASLADOS GENERADOS AL MES DE | 8,000.00 | 8,000.00 |
| 00321 | 01/03/2021 | TRASLADOS | TRASLADOS GENERADOS AL MES DE | 3,270.00 | 3,270.00 |
| 00462 | 01/03/2021 | TRASLADOS | TRASLADOS GENERADOS AL MES DE | 200.00 | 200.00 |
| 00493 | 01/03/2021 | TRASLADOS | TRASLADOS GENERADOS AL MES DE | 13,970.00 | 13,970.00 |
| 00494 | 01/03/2021 | TRASLADOS | TRASLADOS GENERADOS AL MES DE | 3,000.00 | 3,000.00 |
| 00495 | 01/03/2021 | TRASLADOS | TRASLADOS GENERADOS AL MES DE | 5,100.00 | 5,100.00 |
| 00052 | 01/02/2021 | TRASLADOS | TRASLADOS GENERADOS AL MES DE | 3,000.00 | 3,000.00 |
| 00053 | 01/02/2021 | TRASLADOS | TRASLADOS GENERADOS AL MES DE | 1,000.00 | 1,000.00 |
| 00054 | 01/02/2021 | TRASLADOS | TRASLADOS GENERADOS AL MES DE | 3,000.00 | 3,000.00 |
| 00055 | 01/02/2021 | TRASLADOS | TRASLADOS GENERADOS AL MES DE | 80,000.00 | 80,000.00 |
| 00496 | 01/03/2021 | TRASLADOS | TRASLADOS GENERADOS AL MES DE | 12,000.00 | 12,000.00 |
| 00497 | 01/03/2021 | TRASLADOS | TRASLADOS GENERADOS AL MES DE | 7,648.27 | 7,648.27 |
| 00498 | 01/03/2021 | TRASLADOS | TRASLADOS GENERADOS AL MES DE | 10,846.19 | 10,846.19 |
| 00499 | 01/03/2021 | TRASLADOS | TRASLADOS GENERADOS AL MES DE | 11,245.24 | 11,245.24 |
| 00322 | 01/03/2021 | TRASLADOS | TRASLADOS GENERADOS AL MES DE | 104,510.94 | 104,510.94 |
| 00323 | 01/03/2021 | TRASLADOS | TRASLADOS GENERADOS AL MES DE | 2,000.00 | 2,000.00 |
| 00324 | 01/03/2021 | TRASLADOS | TRASLADOS GENERADOS AL MES DE | 1,000.00 | 1,000.00 |
| 00325 | 01/03/2021 | TRASLADOS | TRASLADOS GENERADOS AL MES DE | 1,000.00 | 1,000.00 |
| 00500 | 01/03/2021 | TRASLADOS | TRASLADOS GENERADOS AL MES DE | 22,500.00 | 22,500.00 |
| 00501 | 01/03/2021 | TRASLADOS | TRASLADOS GENERADOS AL MES DE | 400.00 | 400.00 |
| 00502 | 01/03/2021 | TRASLADOS | TRASLADOS GENERADOS AL MES DE | 2,506.26 | 2,506.26 |
| 00603 | 01/03/2021 | TRASLADOS | TRASLADOS GENERADOS AL MES DE | 200.00 | 200.00 |
| 00358 | 01/03/2021 | TRASLADOS | TRASLADOS GENERADOS AL MES DE | 18,995.25 | 18,995.25 |






| | | | | | |
|-------|-----------|------------|-------------------------------|--------------|--------------|
| 00359 | TRASLADOS | 01/03/2021 | TRASLADOS GENERADOS AL MES DE | 2,000.00 | 2,000.00 |
| 00360 | TRASLADOS | 01/03/2021 | TRASLADOS GENERADOS AL MES DE | 50.00 | 50.00 |
| 00361 | TRASLADOS | 01/03/2021 | TRASLADOS GENERADOS AL MES DE | 7,973.10 | 7,973.10 |
| 00362 | TRASLADOS | 01/03/2021 | TRASLADOS GENERADOS AL MES DE | 103,952.30 | 103,952.30 |
| 00363 | TRASLADOS | 01/03/2021 | TRASLADOS GENERADOS AL MES DE | 5,000.00 | 5,000.00 |
| 00364 | TRASLADOS | 01/03/2021 | TRASLADOS GENERADOS AL MES DE | 1,000,000.00 | 1,000,000.00 |
| 00365 | TRASLADOS | 01/03/2021 | TRASLADOS GENERADOS AL MES DE | 3,000.00 | 3,000.00 |
| 00366 | TRASLADOS | 01/03/2021 | TRASLADOS GENERADOS AL MES DE | 40,726.01 | 40,726.01 |
| 00367 | TRASLADOS | 01/03/2021 | TRASLADOS GENERADOS AL MES DE | 5,500.00 | 5,500.00 |
| 00368 | TRASLADOS | 01/03/2021 | TRASLADOS GENERADOS AL MES DE | 6,786.94 | 6,786.94 |
| 00369 | TRASLADOS | 01/03/2021 | TRASLADOS GENERADOS AL MES DE | 21,580.00 | 21,580.00 |
| 00370 | TRASLADOS | 01/03/2021 | TRASLADOS GENERADOS AL MES DE | 1,194.00 | 1,194.00 |
| 00371 | TRASLADOS | 01/03/2021 | TRASLADOS GENERADOS AL MES DE | 1,193.00 | 1,193.00 |
| 00372 | TRASLADOS | 01/03/2021 | TRASLADOS GENERADOS AL MES DE | 3,841.00 | 3,841.00 |
| 00373 | TRASLADOS | 01/03/2021 | TRASLADOS GENERADOS AL MES DE | 5,735.00 | 5,735.00 |
| 00374 | TRASLADOS | 01/03/2021 | TRASLADOS GENERADOS AL MES DE | 3,000.00 | 3,000.00 |
| 00375 | TRASLADOS | 01/03/2021 | TRASLADOS GENERADOS AL MES DE | 11,000.00 | 11,000.00 |
| 00376 | TRASLADOS | 01/03/2021 | TRASLADOS GENERADOS AL MES DE | 700.00 | 700.00 |
| 00377 | TRASLADOS | 01/03/2021 | TRASLADOS GENERADOS AL MES DE | 10,000.00 | 10,000.00 |
| | | | | 1,500.00 | 1,500.00 |
| | | | | 42,877.47 | 42,877.47 |
| | | | | 13,437.51 | 13,437.51 |
| | | | | 17,596.10 | 17,596.10 |






| | | | | | |
|-------|------------|-----------|-------------------------------|--------------|--------------|
| 00378 | 01/03/2021 | TRASLADOS | TRASLADOS GENERADOS AL MES DE | 6,783.95 | 6,783.95 |
| 00379 | 01/03/2021 | TRASLADOS | TRASLADOS GENERADOS AL MES DE | 8,519.16 | 8,519.16 |
| 00380 | 01/03/2021 | TRASLADOS | TRASLADOS GENERADOS AL MES DE | 1,524,000.19 | 1,524,000.19 |
| 00381 | 01/03/2021 | TRASLADOS | TRASLADOS GENERADOS AL MES DE | 246,512.81 | 246,512.81 |
| 00382 | 01/03/2021 | TRASLADOS | TRASLADOS GENERADOS AL MES DE | 57,860.07 | 57,860.07 |
| 00383 | 01/03/2021 | TRASLADOS | TRASLADOS GENERADOS AL MES DE | 2,320.00 | 2,320.00 |
| 00384 | 01/03/2021 | TRASLADOS | TRASLADOS GENERADOS AL MES DE | 6,000.00 | 6,000.00 |
| 00385 | 01/03/2021 | TRASLADOS | TRASLADOS GENERADOS AL MES DE | 1,733.66 | 1,733.66 |
| 00386 | 01/03/2021 | TRASLADOS | TRASLADOS GENERADOS AL MES DE | 15,000.00 | 15,000.00 |
| 00387 | 01/03/2021 | TRASLADOS | TRASLADOS GENERADOS AL MES DE | 3,600.00 | 3,600.00 |
| 00388 | 01/03/2021 | TRASLADOS | TRASLADOS GENERADOS AL MES DE | 9,835.88 | 9,835.88 |
| 00389 | 01/03/2021 | TRASLADOS | TRASLADOS GENERADOS AL MES DE | 4,396.80 | 4,396.80 |
| 00390 | 01/03/2021 | TRASLADOS | TRASLADOS GENERADOS AL MES DE | 2,396.80 | 2,396.80 |
| 00391 | 01/03/2021 | TRASLADOS | TRASLADOS GENERADOS AL MES DE | 293.60 | 293.60 |
| 00392 | 01/03/2021 | TRASLADOS | TRASLADOS GENERADOS AL MES DE | 4,000.00 | 4,000.00 |
| 00393 | 01/03/2021 | TRASLADOS | TRASLADOS GENERADOS AL MES DE | 500.00 | 500.00 |
| 00466 | 01/03/2021 | TRASLADOS | TRASLADOS GENERADOS AL MES DE | 5,300.00 | 5,300.00 |
| 00467 | 01/03/2021 | TRASLADOS | TRASLADOS GENERADOS AL MES DE | 6,563.20 | 6,563.20 |
| 00124 | 01/02/2021 | TRASLADOS | TRASLADOS GENERADOS AL MES DE | 23,667.79 | 23,667.79 |
| 00125 | 01/02/2021 | TRASLADOS | TRASLADOS GENERADOS AL MES DE | 5,338.91 | 5,338.91 |
| 00126 | 01/02/2021 | TRASLADOS | TRASLADOS GENERADOS AL MES DE | 10,000.00 | 10,000.00 |
| 00127 | 01/02/2021 | TRASLADOS | TRASLADOS GENERADOS AL MES DE | 26,519.48 | 26,519.48 |
| 00128 | 01/02/2021 | TRASLADOS | TRASLADOS GENERADOS AL MES DE | 50,000.00 | 50,000.00 |
| 00129 | 01/02/2021 | TRASLADOS | TRASLADOS GENERADOS AL MES DE | 7,609.99 | 7,609.99 |











| | | | | | |
|-------|------------|-----------|-------------------------------|------------|------------|
| 00130 | 01/02/2021 | TRASLADOS | TRASLADOS GENERADOS AL MES DE | 4,000.00 | 4,000.00 |
| 00131 | 01/02/2021 | TRASLADOS | TRASLADOS GENERADOS AL MES DE | 5,000.00 | 5,000.00 |
| 00028 | 01/03/2021 | TRASLADOS | TRASLADOS GENERADOS AL MES DE | 44.60 | 44.60 |
| 00029 | 01/03/2021 | TRASLADOS | TRASLADOS GENERADOS AL MES DE | 963.89 | 963.89 |
| 00132 | 01/02/2021 | TRASLADOS | TRASLADOS GENERADOS AL MES DE | 2,000.00 | 2,000.00 |
| 00133 | 01/02/2021 | TRASLADOS | TRASLADOS GENERADOS AL MES DE | 10,000.00 | 10,000.00 |
| 00134 | 01/02/2021 | TRASLADOS | TRASLADOS GENERADOS AL MES DE | 5,000.00 | 5,000.00 |
| 00135 | 01/02/2021 | TRASLADOS | TRASLADOS GENERADOS AL MES DE | 2,200.00 | 2,200.00 |
| 00136 | 01/02/2021 | TRASLADOS | TRASLADOS GENERADOS AL MES DE | 2,000.00 | 2,000.00 |
| 00137 | 01/02/2021 | TRASLADOS | TRASLADOS GENERADOS AL MES DE | 13,234.94 | 13,234.94 |
| 00138 | 01/02/2021 | TRASLADOS | TRASLADOS GENERADOS AL MES DE | 3,000.00 | 3,000.00 |
| 00139 | 01/02/2021 | TRASLADOS | TRASLADOS GENERADOS AL MES DE | 5,000.00 | 5,000.00 |
| 00140 | 01/02/2021 | TRASLADOS | TRASLADOS GENERADOS AL MES DE | 6,102.14 | 6,102.14 |
| 00141 | 01/02/2021 | TRASLADOS | TRASLADOS GENERADOS AL MES DE | 5,300.00 | 5,300.00 |
| 00142 | 01/02/2021 | TRASLADOS | TRASLADOS GENERADOS AL MES DE | 3,563.20 | 3,563.20 |
| 00143 | 01/02/2021 | TRASLADOS | TRASLADOS GENERADOS AL MES DE | 4,000.00 | 4,000.00 |
| 00144 | 01/02/2021 | TRASLADOS | TRASLADOS GENERADOS AL MES DE | 4,023.20 | 4,023.20 |
| 00145 | 01/02/2021 | TRASLADOS | TRASLADOS GENERADOS AL MES DE | 5,000.00 | 5,000.00 |
| 00146 | 01/02/2021 | TRASLADOS | TRASLADOS GENERADOS AL MES DE | 5,000.00 | 5,000.00 |
| 00147 | 01/02/2021 | TRASLADOS | TRASLADOS GENERADOS AL MES DE | 120,000.00 | 120,000.00 |
| 00148 | 01/02/2021 | TRASLADOS | TRASLADOS GENERADOS AL MES DE | 16,555.97 | 16,555.97 |
| 00149 | 01/02/2021 | TRASLADOS | TRASLADOS GENERADOS AL MES DE | 500.00 | 500.00 |
| 00150 | 01/02/2021 | TRASLADOS | TRASLADOS GENERADOS AL MES DE | 1,000.00 | 1,000.00 |
| 00151 | 01/02/2021 | TRASLADOS | TRASLADOS GENERADOS AL MES DE | 1,100.00 | 1,100.00 |






| | | | | | |
|----------------------|------------|-----------|-------------------------------|------------------------|------------------------|
| 00152 | 01/02/2021 | TRASLADOS | TRASLADOS GENERADOS AL MES DE | 500.00 | 500.00 |
| 00153 | 01/02/2021 | TRASLADOS | TRASLADOS GENERADOS AL MES DE | 1,000.00 | 1,000.00 |
| 00154 | 01/02/2021 | TRASLADOS | TRASLADOS GENERADOS AL MES DE | 6,000.00 | 6,000.00 |
| 00155 | 01/02/2021 | TRASLADOS | TRASLADOS GENERADOS AL MES DE | 10,645.37 | 10,645.37 |
| 00156 | 01/02/2021 | TRASLADOS | TRASLADOS GENERADOS AL MES DE | 13,970.00 | 13,970.00 |
| 00157 | 01/02/2021 | TRASLADOS | TRASLADOS GENERADOS AL MES DE | 5,000.00 | 5,000.00 |
| 00158 | 01/02/2021 | TRASLADOS | TRASLADOS GENERADOS AL MES DE | 6,000.00 | 6,000.00 |
| 00159 | 01/02/2021 | TRASLADOS | TRASLADOS GENERADOS AL MES DE | 12,600.00 | 12,600.00 |
| CANTIDAD DE | 598 | | | 25,802,277.72 | 30,277,601.72 |
| TOTAL DE | 598 | | TOTAL GENERAL | \$25,802,277.72 | \$30,277,601.72 |
| ADECUACIONES: | | | | | |

ppp_atdppiaFujcoS=Del.rpt

Handwritten signatures and stamps in blue ink, including a circular stamp with a cross and several illegible signatures.



MIGUEL ÁNGEL RIQUELME SOLÍS

Gobernador del Estado de Coahuila de Zaragoza

FERNANDO DONATO DE LAS FUENTES HERNÁNDEZ

Secretario de Gobierno y Director del Periódico Oficial

De acuerdo con el artículo 72 de la Ley de Hacienda para el Estado de Coahuila de Zaragoza, los servicios prestados por el Periódico Oficial del Gobierno del Estado causarán derechos conforme a la siguiente tarifa:

I. Avisos judiciales y administrativos:

1. Por cada palabra en primera o única inserción, \$2.00 (DOS PESOS 00/100 M.N.).

2. Por cada palabra en inserciones subsecuentes, \$1.50 (UN PESO 50/100 M.N.).

II. Por publicación de aviso de registro de fierro de herrar, arete o collar o cancelación de los mismos, señal de sangre o venta, \$730.00 (SETECIENTOS TREINTA PESOS 00/100 M.N.).

III. Publicación de balances o estados financieros, \$993.00.00 (NOVECIENTOS NOVENTA Y TRES PESOS 00/100 M.N.).

IV. Suscripciones:

1. Por un año, \$2,718.00 (DOS MIL SETECIENTOS DIECIOCHO PESOS 00/100 M.N.).

2. Por seis meses, \$1,360.00 (UN MIL TRESCIENTOS SESENTA PESOS 00/100 M.N.).

3. Por tres meses, \$718.00 (SETECIENTOS DIECIOCHO PESOS 00/100 M.N.).

V. Número del día, \$29.00 (VEINTINUEVE PESOS 00/100 M.N.).

VI. Números atrasados hasta 6 años, \$102.00 (CIENTO DOS PESOS 00/100 M.N.).

VII. Números atrasados de más de 6 años, \$205.00 (DOSCIENTOS CINCO PESOS 00/100 M.N.).

VIII. Códigos, leyes, reglamentos, suplementos o ediciones de más de 24 páginas, \$366.00 (TRESCIENTOS SESENTA Y SEIS PESOS 00/100 M.N.).

IX. Por costo de tipografía relativa a los fierros de registro, arete o collar por cada figura, \$730.00 (SETECIENTOS TREINTA PESOS 00/100 M.N.).

Tarifas vigentes a partir del 01 de Enero de 2021.

El Periódico Oficial se publica ordinariamente los martes y viernes, pudiéndose hacer las ediciones extraordinarias cuando el trabajo así lo amerite.

Calle Hidalgo Esquina con Reynosa No. 510 Altos, Col. República Oriente, Código Postal 25280, Saltillo, Coahuila.

Teléfono: 01 (844) 4 30 82 40

Horario de Atención: Lunes a Viernes de 08:00 a 15:00 horas.

Página de Internet del Gobierno de Coahuila: www.coahuila.gob.mx

Página de Internet del Periódico Oficial: periodico.sfpcihuahila.gob.mx

Correo Electrónico del Periódico Oficial: periodico.coahuiladezaragoza@outlook.es

Correo Electrónico para publicación de edictos: periodico.oficialcoahuila@gmail.com

Paga Fácil Coahuila: www.pagafacil.gob.mx