



## TERCERA SECCION

ORGANO DEL GOBIERNO CONSTITUCIONAL DEL ESTADO  
INDEPENDIENTE, LIBRE Y SOBERANO DE COAHUILA DE  
ZARAGOZA



# PERIODICO OFICIAL

TOMO CXXVIII

Saltillo, Coahuila de Zaragoza, martes 15 de junio de 2021

número 48

REGISTRADO COMO ARTÍCULO DE SEGUNDA CLASE EL DÍA 7 DE DICIEMBRE DE 1921.  
FUNDADO EN EL AÑO DE 1860  
LAS LEYES, DECRETOS Y DEMÁS DISPOSICIONES SUPERIORES SON OBLIGATORIAS POR EL HECHO  
DE PUBLICARSE EN ESTE PERIÓDICO

**MIGUEL ÁNGEL RIQUELME SOLÍS**  
Gobernador del Estado de Coahuila de Zaragoza

**FERNANDO DONATO DE LAS FUENTES  
HERNÁNDEZ**  
Secretario de Gobierno y Director del Periódico Oficial

## I N D I C E

### PODER EJECUTIVO DEL ESTADO

CUENTA Pública correspondiente al Ejercicio 2020 de la Universidad Tecnológica de Parras de la Fuente.

2



Estado  
de Coahuila

Secretaría de Educación



# CUENTA PÚBLICA EJERCICIO 2020



Calle 20 de noviembre #100  
Col. José G. Madero C.P. 27980  
Parras de la Fuente, Coahuila de Zaragoza  
Teléfono: (847) 422-3113  
<http://www.utparras.edu.mx>



Estado  
de Coahuila

Secretaría de Educación

# I.- INFORMACIÓN CONTABLE





Estado  
de Coahuila

Secretaría de Educación

## INFORMACIÓN CONTABLE

### A) ESTADO DE SITUACIÓN FINANCIERA AL 31 DE DICIEMBRE 2020





Cuenta Pública 2020  
Estado de Situación Financiera  
Al 31 de Diciembre de 2020 y 2019  
(Presón)  
UNIVERSIDAD TECNOLÓGICA DE PARRAS DE LA FUENTE

CONCEPTO		2020	2019	CONCEPTO		2020	2019
<b>ACTIVO</b>	<b>PASIVO</b>						
<b>Activo Circulante</b>	<b>Activo Circulante</b>			<b>Cuentas por Pagar a Corto Plazo</b>			
Efectivo y Equivalencias	242,745	43,022		Documentos por Pagar a Corto Plazo	2,396,058	1,000,247	
Derechos a Recibir Efectivo o Equivalentes	232,974	374,851		Percepción a Corto Plazo de la Deuda Pública a Largo Plazo	0	0	
Derechos a recibir Bienes o Servicios	0	0		Títulos y Valores a Corto Plazo	0	0	
Inventarios	0	0		Pasivos Diferidos a Corto Plazo	0	0	
Atenciones	0	0		Fondos y Bienes de Terceros en Garantía y/o Administración a Corto Plazo	0	0	
Estimación por Pérdida o Desajuste de Activos Circulantes	0	0		Provisiones a Corto Plazo	3,015,888	1,722,732	
Otros Activos Circulantes	0	0		Otros Pasivos a Corto Plazo	0	0	
<b>Total de Activos Circulantes</b>	<b>475,618</b>	<b>817,873</b>		<b>Total de Pasivos Circulantes</b>	<b>5,347,946</b>	<b>2,722,980</b>	
<b>Activo No Circulante</b>	<b>Activo No Circulante</b>			<b>Cuentas por Pagar a Largo Plazo</b>			
Inversiones Financieras a Largo Plazo	0	0		Documentos por Pagar a Largo Plazo	0	0	
Derechos a Recibir Efectivo o Equivalentes a Largo Plazo	43,313	43,313		Deuda Pública a Largo Plazo	0	0	
Bienes Inmuebles, Infraestructura y Construcciones en Proceso	8,960,961	7,114,254		Pasivos Diferidos a Largo Plazo	0	0	
Bienes Muebles	601,360	546,010		Fondos y Bienes de Terceros en Garantía y/o Administración a Largo Plazo	0	0	
Activos Intelectuales	0	0		Provisiones a Largo Plazo	0	0	
Depreciación, Desajuste y Amortización Acumulada de Bienes	0	0		<b>Total de Pasivos No Circulantes</b>	<b>0</b>	<b>0</b>	
Activos Diferidos	0	0		<b>Total del Pasivo</b>	<b>5,347,946</b>	<b>2,722,980</b>	
Estimación por Pérdida o Desajuste de Activos no Circulantes	0	0		<b>HACIENDA PÚBLICA PATRIMONIO</b>			
Otros Activos no Circulantes	0	0		<b>Hacienda Pública/Patrimonio Contribuido</b>			
<b>Total de Activos No Circulantes</b>	<b>7,449,384</b>	<b>7,159,377</b>		Aportaciones	6,504,118	6,504,118	
<b>Total del Activo</b>	<b>8,177,451</b>	<b>8,177,451</b>		Donaciones de Capital	0	0	
				Actualización de la Hacienda Pública / Patrimonio	6,504,118	6,504,118	
				<b>Hacienda Pública/Patrimonio Generado</b>			
				Resultados del Ejercicio (Ahorro / Desahorro)	-3,674,615	-4,302,096	
				Resultados de Ejercicios Anteriores	-2,374,927	-992,013	
				Reservas	-1,158,667	-206,604	
				Reservas	0	0	
				Repeticiones de Resultados de Ejercicios Anteriores	-141,021	-143,429	
				<b>Exceso e Insuficiencia en la Actualización de la Hacienda Pública/Patrimonio</b>	<b>0</b>	<b>0</b>	
				Resultado por Pérdida Mensual	0	0	
				Resultado por Tenencia de Activos no Movilizados	0	0	
				<b>Total Hacienda Pública/Patrimonio</b>	<b>2,829,503</b>	<b>5,202,022</b>	
				<b>Total del Pasivo y Hacienda Pública / Patrimonio</b>	<b>8,177,451</b>	<b>7,924,902</b>	

Nota 17: Este informe de mayor veracidad declaramos que los Estados Financieros y sus Notas son razonablemente correctos y responsables del emisor

MAE AGRUPELEZBETH VILLASORALLO  
DIRECTORA  
UTP

RECTORÍA  
UNIVERSIDAD TECNOLÓGICA  
PARRAS DE LA FUENTE

LIC. MARY DEL SOCORRO SALAS  
DIRECTORA GENERAL



Estado  
de Coahuila

Secretaría de Educación

## INFORMACIÓN CONTABLE

B) ESTADO DE  
ACTIVIDADES DEL 01 DE  
ENERO AL 31 DE  
DICIEMBRE 2020





Cuenta Pública 2020  
Estado de Actividades  
Del 01 de Enero al 31 de Diciembre de 2020 y 2019  
(Pesos)

Ente Público: UNIVERSIDAD TECNOLÓGICA DE PARRAS DE LA FUENTE

Concepto	2020	2019
<b>INGRESOS Y OTROS BENEFICIOS</b>		
<b>Ingresos de la Gestión</b>	<b>2,600,395</b>	<b>2,750,282</b>
Inventos	0	0
Cuotas y Aportaciones de Seguridad Social	0	0
Contribuciones de Mejoras	0	0
Derechos	0	0
Productos de Tipo Corriente	0	0
Aprovechamientos de Tipo Corriente	0	0
Ingresos por Venta de Bienes y Servicios	2,600,395	2,750,282
Ingresos no Comprendidos en las Fracciones de la Ley de Ingresos Causados en Ejercicios Fiscales Anteriores Pendientes de Liquidación	0	0
<b>Participaciones, Aportaciones, Transferencias, Asignaciones, Subsidios y Otras Ayudas</b>	<b>14,272,873</b>	<b>15,155,089</b>
Participaciones y Aportaciones	14,272,873	15,155,089
Transferencias, Asignaciones, Subsidios y Otras Ayudas	0	0
<b>Otros Ingresos y Beneficios</b>	<b>0</b>	<b>0</b>
Ingresos Financieros	0	0
Incremento por Variación de Inventarios	0	0
Disminución del Exceso de Estimaciones por Pérdida o Delencos	0	0
Disminución del Exceso de Provisiones	0	0
Otros Ingresos y Beneficios Varios	0	0
<b>Total de Ingresos y Otros Beneficios</b>	<b>16,873,268</b>	<b>17,905,371</b>
<b>GASTOS Y OTRAS PÉRDIDAS</b>		
<b>Gastos de Funcionamiento</b>	<b>19,248,196</b>	<b>18,797,384</b>
Servicios Personales	14,172,260	12,783,605
Medicinas y Suministros	894,480	908,560
Servicios Generales	4,181,441	5,105,199
<b>Transferencias, Asignaciones, Subsidios y Otras Ayudas</b>	<b>0</b>	<b>0</b>
Transferencias Internas y Asignaciones al Sector Público	0	0
Transferencias al Resto del Sector Público	0	0
Subsidios y Subvenciones	0	0
Ayudas Sociales	0	0
Pensiones y Jubilaciones	0	0
Transferencias a Fideicomisos, Mandatos y Contratos Análogos	0	0
Transferencias a la Seguridad Social	0	0
Donativos	0	0
Transferencias al Exterior	0	0
<b>Participaciones y Aportaciones</b>	<b>0</b>	<b>0</b>
Participaciones	0	0
Aportaciones	0	0
Convenios	0	0
<b>Intereses, Comisiones y Otros Gastos de la Deuda Pública</b>	<b>0</b>	<b>0</b>
Intereses de la Deuda Pública	0	0
Comisiones de la Deuda Pública	0	0
Gastos de la Deuda Pública	0	0
Costo por Coberturas	0	0
Ayudas Financieras	0	0
<b>Otros Gastos y Pérdidas Extraordinarias</b>	<b>0</b>	<b>0</b>
Estimaciones, Depreciaciones, Deterioros, Obsolescencia y Provisiones	0	0
Disminución de Inventarios	0	0
Aumento por Insuficiencia de Estimaciones por Pérdida o Delencos	0	0
Aumento por Insuficiencia de Provisiones	0	0
Otros Gastos	0	0
<b>Inversión Pública</b>	<b>0</b>	<b>0</b>
Inversión Pública no Capitalizable	0	0
<b>Total de Gastos y Otras Pérdidas</b>	<b>19,248,196</b>	<b>18,797,384</b>
<b>Resultados del Ejercicio (Ahorro/Desahorro)</b>	<b>-2,374,927</b>	<b>-892,013</b>

Nota 17 Bajo protesta de decir verdad declaramos que los Estados Financieros y sus Notas son razonablemente correctos y responsabilidad del




**M.A. ADRIANA ELIZBETH MORAL CABALLERO**  
 RECTORÍA

**LIC. MARTHA LUZ MOLINA SALAS**  
 DPTO. CONTABILIDAD

RECTORÍA  
 UNIVERSIDAD TECNOLÓGICA  
 PARRAS DE LA FUENTE



Estado  
de Coahuila

Secretaría de Educación

## INFORMACIÓN CONTABLE

### C) ESTADO DE VARIACIÓN EN LA HACIENDA PÚBLICA DEL 01 DE ENERO AL 31 DE DICIEMBRE 2020







Cuenta Pública 2020  
Estado de Variación en la Hacienda Pública  
Del 01 de Enero al 31 de Diciembre de 2020  
(pesos)

UNIVERSIDAD TECNOLÓGICA DE PARRÁS DE LA FUENTE

Ente Público:

Concepto	Hacienda Pública/ Patrimonio Contribuido		Hacienda Pública/ Patrimonio Generado de Ejercicios Anteriores		Hacienda Pública/ Patrimonio Generado del Ejercicio		Exceso o Insuficiencia en la Actualización de la Hacienda Pública / Patrimonio		TOTAL
	Hacienda Pública/ Patrimonio Contribuido	Hacienda Pública/ Patrimonio Generado de Ejercicios Anteriores	Hacienda Pública/ Patrimonio Generado del Ejercicio	Exceso o Insuficiencia en la Actualización de la Hacienda Pública / Patrimonio	Hacienda Pública/ Patrimonio Contribuido	Hacienda Pública/ Patrimonio Generado de Ejercicios Anteriores	Hacienda Pública/ Patrimonio Generado del Ejercicio	Exceso o Insuficiencia en la Actualización de la Hacienda Pública / Patrimonio	
<b>HACIENDA PÚBLICA/PATRIMONIO CONTRIBUIDO NETO 2019</b>	<b>6,504,118</b>	<b>0</b>	<b>0</b>	<b>0</b>	<b>0</b>	<b>0</b>	<b>0</b>	<b>0</b>	<b>6,504,118</b>
Aplicaciones	0	0	0	0	0	0	0	0	0
Donaciones de Capital	5,504,118	0	0	0	0	0	0	0	5,504,118
Actualización de la Hacienda Pública/ Patrimonio	0	0	0	0	0	0	0	0	0
<b>HACIENDA PÚBLICA / PATRIMONIO GENERADO NETO 2019</b>	<b>0</b>	<b>-410,083</b>	<b>-492,013</b>	<b>0</b>	<b>-492,013</b>	<b>0</b>	<b>0</b>	<b>0</b>	<b>-1,302,096</b>
Resultados del Ejercicio (Ahorro/Desahorro)	0	0	-492,013	0	-492,013	0	0	0	-492,013
Resultados de Ejercicios Anteriores	0	-206,054	0	0	-206,054	0	0	0	-206,054
Reservas	0	0	0	0	0	0	0	0	0
Reservas	0	0	0	0	0	0	0	0	0
Rectificaciones de Resultados de Ejercicios Anteriores	0	-143,429	0	0	-143,429	0	0	0	-143,429
<b>EXCESO O INSUFICIENCIA EN LA ACTUALIZACIÓN DE LA HACIENDA PÚBLICA/ PATRIMONIO NETO 2019</b>	<b>0</b>	<b>0</b>	<b>0</b>	<b>0</b>	<b>0</b>	<b>0</b>	<b>0</b>	<b>0</b>	<b>0</b>
Resultado por Posición Monetaria	0	0	0	0	0	0	0	0	0
Resultado por Tenencia de Activos no Monetarios	0	0	0	0	0	0	0	0	0
<b>HACIENDA PÚBLICA / PATRIMONIO NETO FINAL 2019</b>	<b>6,504,118</b>	<b>-410,083</b>	<b>-492,013</b>	<b>0</b>	<b>-492,013</b>	<b>0</b>	<b>0</b>	<b>0</b>	<b>5,202,022</b>
<b>CAMBIOS EN LA HACIENDA PÚBLICA/PATRIMONIO CONTRIBUIDO NETO 2020</b>	<b>0</b>	<b>0</b>	<b>0</b>	<b>0</b>	<b>0</b>	<b>0</b>	<b>0</b>	<b>0</b>	<b>0</b>
Aplicaciones	0	0	0	0	0	0	0	0	0
Donaciones de Capital	0	0	0	0	0	0	0	0	0
Actualización de la Hacienda Pública/ Patrimonio	0	0	0	0	0	0	0	0	0
<b>VARIACIONES DE LA HACIENDA PÚBLICA / PATRIMONIO GENERADO NETO 2020</b>	<b>0</b>	<b>-852,013</b>	<b>-1,480,506</b>	<b>0</b>	<b>-1,480,506</b>	<b>0</b>	<b>0</b>	<b>0</b>	<b>-3,372,519</b>
Resultados del Ejercicio (Ahorro/Desahorro)	0	0	-1,480,506	0	-1,480,506	0	0	0	-3,372,519
Resultados de Ejercicios Anteriores	0	0	0	0	0	0	0	0	0
Reservas	0	0	0	0	0	0	0	0	0
Reservas	0	0	0	0	0	0	0	0	0
Rectificaciones de Resultados de Ejercicios Anteriores	0	0	0	0	0	0	0	0	0
<b>CAMBIOS EN EL EXCESO O INSUFICIENCIA EN LA ACTUALIZACIÓN DE LA HACIENDA PÚBLICA / PATRIMONIO NETO 2020</b>	<b>0</b>	<b>0</b>	<b>0</b>	<b>0</b>	<b>0</b>	<b>0</b>	<b>0</b>	<b>0</b>	<b>0</b>
Resultado por Posición Monetaria	0	0	0	0	0	0	0	0	0
Resultado por Tenencia de Activos no Monetarios	0	0	0	0	0	0	0	0	0
<b>HACIENDA PÚBLICA / PATRIMONIO NETO FINAL 2020</b>	<b>6,504,118</b>	<b>-1,302,096</b>	<b>-2,372,519</b>	<b>0</b>	<b>-2,372,519</b>	<b>0</b>	<b>0</b>	<b>0</b>	<b>2,829,603</b>

Nota 17 Bajo protesta de decir verdad declaramos que los Estados Financieros y sus Notas son razonablemente correctos y responsabilidad del emisor

MAE ADRIANA FLORESTANA CÁDIZ UTEP  
RECTORA

UTP RECTORÍA  
UNIVERSIDAD TECNOLÓGICA  
PARRÁS DE LA FUENTE

D. ANTONIO CRUZ MOLINA SALAS  
DIRECTOR CONTABLE



Estado  
de Coahuila

Secretaría de Educación

## INFORMACIÓN CONTABLE

### D) ESTADO DE CAMBIOS EN LA SITUACIÓN FINANCIERA DEL 01 DE ENERO AL 31 DE DICIEMBRE 2020



Cuenta Pública 2020  
Estado de Cambios en la Situación Financiera  
Del 01 de Enero al 31 de Diciembre de 2020  
(Pesos)

Este Público: UNIVERSIDAD TECNOLÓGICA DE PARRAS DE LA FUENTE

Concepto	Orgen	Aplicación
<b>ACTIVO</b>	<b>57,745</b>	<b>252,449</b>
<b>Activo Circulante</b>	<b>57,745</b>	<b>141,977</b>
Efectivo y Equivalentes	0	0
Derechos a Recibir Efectivo o Equivalentes	199,721	0
Derechos a Recibir Bienes o Servicios	0	141,977
Inventarios	0	0
Almacenes	0	0
Estimación por Pérdida o Deterioro de Activos Circulantes	0	0
Otros Activos Circulantes	0	0
<b>Activo No Circulante</b>	<b>0</b>	<b>310,189</b>
Inversiones Financieras a Largo Plazo	0	0
Derechos a Recibir Efectivo o Equivalentes a Largo Plazo	0	0
Bienes Inmuebles Infraestructura y Construcciones en Proceso	0	0
Bienes Muebles	0	254,223
Activos Intangibles	0	55,970
Depreciación, Deterioro y Amortización Acumulada de Bienes	0	0
Activos Diferidos	0	0
Estimación por Pérdida o Deterioro de Activos no Circulantes	0	0
Otros Activos no Circulantes	0	0
<b>PASIVO</b>	<b>2,624,968</b>	<b>0</b>
<b>Pasivo Circulante</b>	<b>2,624,968</b>	<b>0</b>
Cuentas por Pagar a Corto Plazo	1,294,811	0
Documentos por Pagar a Corto Plazo	0	0
Proción a Corto Plazo de la Deuda Pública a Largo Plazo	0	0
Títulos y Valores a Corto Plazo	0	0
Pasivos Diferidos a Corto Plazo	0	0
Fondos y Bienes de Terceros en Garantía y/o Administración a Corto Plazo	0	0
Provisiones a Corto Plazo	1,330,157	0
Otros Pasivos a Corto Plazo	0	0
<b>Pasivo No Circulante</b>	<b>0</b>	<b>0</b>
Cuentas por Pagar a Largo Plazo	0	0
Documentos por Pagar a Largo Plazo	0	0
Deuda Pública a Largo Plazo	0	0
Pasivos Diferidos a Largo Plazo	0	0
Fondos y Bienes de Terceros en Garantía y/o en Administración a Largo Plazo	0	0
Provisiones a Largo Plazo	0	0
<b>HACIENDA PÚBLICA/ PATRIMONIO</b>	<b>0</b>	<b>2,372,519</b>
<b>Hacienda Pública/Patrimonio Contribuido</b>	<b>0</b>	<b>0</b>
Aportaciones	0	0
Dotaciones de Capital	0	0
Actualización de la Hacienda Pública / Patrimonio	0	0
<b>Hacienda Pública/Patrimonio Generado</b>	<b>0</b>	<b>2,372,519</b>
Resultados del Ejercicio (Ahorro / Desahorro)	0	1,482,914
Resultados de Ejercicios Anteriores	0	892,013
Reservas	0	0
Reservas	0	0
Rectificaciones de Resultados de Ejercicios Anteriores	2,458	0
<b>Exceso o Insuficiencia en la Actualización de la Hacienda Pública/Patrimonio</b>	<b>0</b>	<b>0</b>
Resultado por Posición Monetaria	0	0
Resultado por Tenencia de Activos no Monetarios	0	0

NOTA 17 Bajo protesta de decir verdad declaramos que los Estados Financieros y sus Notas son razonablemente correctos y responsabilidad del emisor

  
MAE ADRIANA ESTREMERERA CABALLERO  
RECTORA

 **RECTORÍA**  
UNIVERSIDAD TECNOLÓGICA  
PARRAS DE LA FUENTE

  
LIC. MARY CRUZ MORALES SAGAS  
DPTO. CONTABILIDAD



Estado  
de Coahuila

Secretaría de Educación

## INFORMACIÓN CONTABLE

### E) ESTADO DE FLUJOS DE EFECTIVO DEL 01 DE ENERO AL 31 DE DICIEMBRE 2020



Cuenta Pública 2020  
Estado de Flujos de Efectivo  
Del 01 de Enero al 31 de diciembre de 2020 y 2019  
(Pesos)

Ente Público: **UNIVERSIDAD TECNOLÓGICA DE PARRAS DE LA FUENTE**

Categoría	2020	2019
<b>Flujos de Efectivo de las Actividades de Operación</b>		
<b>Origen</b>	<b>18,358,668</b>	<b>18,943,379</b>
Impuestos	0	0
Cuotas y Aportaciones de Seguridad Social	0	0
Contribuciones de mejoras	0	0
Derechos	0	0
Productos de Tipo Corriente	0	0
Aprovechamientos de Tipo Corriente	0	0
Ingresos por Venta de Bienes y Servicios	2,600,395	2,750,282
Ingresos no Comprendidos en las Fracciones de la Ley de Ingresos	0	0
Participaciones y Aportaciones	14,272,873	15,155,089
Transferencias, Asignaciones y Subsidios y Otras Ayudas	0	0
Otros Orígenes de Operación	2,485,399	1,038,008
<b>Aplicación</b>	<b>19,248,196</b>	<b>18,799,182</b>
Servicios Personales	14,172,266	12,781,947
Materiales y Suministros	894,489	808,590
Servicios Generales	4,181,441	5,098,645
Transferencias Internas y Asignaciones al Sector Público	0	0
Transferencias al resto del Sector Público	0	0
Subsidios y Subvenciones	0	0
Ayudas Sociales	0	0
Pensiones y Jubilaciones	0	0
Transferencias a Fideicomisos, Mandatos y Contratos Análogos	0	0
Transferencias a la Seguridad Social	0	0
Donativos	0	0
Transferencias al Exterior	0	0
Participaciones	0	0
Aportaciones	0	0
Convenios	0	0
Otras Aplicaciones de Operación	0	0
<b>Flujos Netos de Efectivo por Actividades de Operación</b>	<b>110,472</b>	<b>154,197</b>
<b>Flujos de Efectivo de las Actividades de Inversión</b>		
<b>Origen</b>	<b>0</b>	<b>0</b>
Bienes Inmuebles, Infraestructura y Construcciones en Proceso	0	0
Bienes Muebles	0	0
Otros Orígenes de Inversión	0	0
<b>Aplicación</b>	<b>310,193</b>	<b>2,960</b>
Bienes Inmuebles, Infraestructura y Construcciones en Proceso	0	0
Bienes Muebles	254,223	2,960
Otras Aplicaciones de Inversión	55,970	0
<b>Flujos Netos de Efectivo por Actividades de Inversión</b>	<b>-310,193</b>	<b>-2,960</b>
<b>Flujo de Efectivo de las Actividades de Financiamiento</b>		
<b>Origen</b>	<b>0</b>	<b>0</b>
Endeudamiento Neto	0	0
Interno	0	0
Externo	0	0
Otros Orígenes de Financiamiento	0	0
<b>Aplicación</b>	<b>0</b>	<b>0</b>
Servicios de la Deuda	0	0
Interno	0	0
Externo	0	0
Otras Aplicaciones de Financiamiento	0	0
<b>Flujos netos de Efectivo por Actividades de Financiamiento</b>	<b>0</b>	<b>0</b>
<b>Incremento/Disminución Neta en el Efectivo y Equivalentes al Efectivo</b>	<b>-198,721</b>	<b>151,237</b>
<b>Efectivo y Equivalentes al Efectivo al inicio del Ejercicio</b>	<b>242,743</b>	<b>91,507</b>
<b>Efectivo y Equivalentes al Efectivo al final del Ejercicio</b>	<b>43,022</b>	<b>242,743</b>

NOTA 17 Bajo protesta de decir verdad declaramos que los Estados Financieros y sus Notas son razonablemente correctos y responsabilidad del emisor

MAE ADRIANA ELIZBETH GAL CABALLERO  
RECTORÍA

RECTORÍA  
UNIVERSIDAD TECNOLÓGICA  
PARRAS DE LA FUENTE

LIC. MARY CRUZ MOLINA GALAS  
DPTO. CONTABILIDAD



Estado  
de Coahuila

Secretaría de Educación

## INFORMACIÓN CONTABLE

F) ESTADO ANALITICO  
DEL ACTIVO DEL 01 DE  
ENERO AL 31 DE  
DICIEMBRE 2020





Cuenta Pública 2020  
Estado Analítico del Activo  
Del 01 de Enero al 31 de Diciembre de 2020  
(Pesos)

Ente Público: UNIVERSIDAD TECNOLÓGICA DE PARRAS DE LA FUENTE

Concepto	Saldo Inicial 1	Cargos del Periodo 2	Abonos del Periodo 3	Saldo Final 4 = (1+2-3)	Variación del Periodo (4-1)
<b>ACTIVO</b>					
<b>Activo Circulante</b>	<b>7,925,002</b>	<b>50,561,039</b>	<b>50,308,590</b>	<b>8,177,451</b>	<b>252,449</b>
Efectivo y Equivalentes	475,818	50,250,845	50,308,590	417,873	-57,745
Derechos a Recibir Electrónico o Equivalentes	242,743	32,943,583	33,143,304	43,022	-199,721
Derechos a Recibir Bienes o Servicios	232,874	17,307,262	17,165,286	374,851	141,977
Inventarios	0	0	0	0	0
Almacenes	0	0	0	0	0
Estimación por Pérdida o Deterioro de Activos Circulantes	0	0	0	0	0
Otros Activos Circulantes	0	0	0	0	0
<b>Activo No Circulante</b>	<b>7,449,384</b>	<b>310,193</b>	<b>0</b>	<b>7,759,577</b>	<b>310,193</b>
Inversiones Financieras a Largo Plazo	0	0	0	0	0
Derechos a Recibir Electrónico o Equivalentes a Largo Plazo	0	0	0	0	0
Bienes Inmuebles, Infraestructura y Construcciones en Proceso	43,313	0	0	43,313	0
Bienes Muebles	6,860,061	254,223	0	7,114,284	254,223
Activos Intangibles	546,010	55,970	0	601,980	55,970
Depreciación, Deterioro y Amortización Acumulada de Bienes	0	0	0	0	0
Activos Diferidos	0	0	0	0	0
Estimación por Pérdida o Deterioro de Activos no Circulantes	0	0	0	0	0
Otros Activos no Circulantes	0	0	0	0	0
<b>TOTAL DEL ACTIVO</b>	<b>15,374,386</b>	<b>50,871,232</b>	<b>50,308,590</b>	<b>15,937,028</b>	<b>962,642</b>

NOTA 17 Bajo protesta de decir verdad declaramos que los Estados Financieros y sus Notas son razonablemente correctos y responsabilidad del emisor

MAE AURIANA ELBIE HIDALGO CABALLERO  
RECTORA

RECTORÍA  
UNIVERSIDAD TECNOLÓGICA  
PARRAS DE LA FUENTE

LIC. MARY CRUZ MOLINA SALAS  
DPTO. CONTABILIDAD





Estado  
de Coahuila

Secretaría de Educación

## INFORMACIÓN CONTABLE

### G) ESTADO ANALÍTICO DE LA DEUDA Y OTROS PASIVOS DEL 01 DE ENERO AL 31 DE DICIEMBRE 2020







**Cuenta Pública 2020**  
**Estado Analítico de la Deuda y Otros Pasivos**  
**Del 01 de Enero al 31 de Diciembre de 2020**  
**(Pesos)**

Ente Público: **UNIVERSIDAD TECNOLÓGICA DE PARRAS DE LA FUENTE**

Denominación de las Deudas	Moneda de Contratación	Institución o País Acreedor	Saldo Inicial del Periodo	Saldo Final del Periodo
<b>DEUDA PÚBLICA</b>				
<b>Corto Plazo</b>				
<b>Deuda Interna</b>			<b>0</b>	<b>0</b>
Instituciones de Crédito	Peso	México	0	0
Titulos y Valores	Peso	México	0	0
Arrendamientos Financieros	Peso	México	0	0
<b>Deuda Externa</b>			<b>0</b>	<b>0</b>
Organismos Financieros Internacionales	Peso	México	0	0
Deuda Bilateral	Peso	México	0	0
Titulos y Valores	Peso	México	0	0
Arrendamientos Financieros	Peso	México	0	0
<b>Subtotal a Corto Plazo</b>			<b>0</b>	<b>0</b>
<b>Largo Plazo</b>				
<b>Deuda Interna</b>			<b>0</b>	<b>0</b>
Instituciones de Crédito	Peso	México	0	0
Titulos y Valores	Peso	México	0	0
Arrendamientos Financieros	Peso	México	0	0
<b>Deuda Externa</b>			<b>0</b>	<b>0</b>
Organismos Financieros Internacionales	Peso	México	0	0
Deuda Bilateral	Peso	México	0	0
Titulos y Valores	Peso	México	0	0
Arrendamientos Financieros	Peso	México	0	0
<b>Subtotal a Largo Plazo</b>			<b>0</b>	<b>0</b>
<b>Otros Pasivos</b>	Peso	México	<b>2,722,980</b>	<b>5,347,948</b>
<b>Total Deuda y Otros Pasivos</b>			<b>2,722,980</b>	<b>5,347,948</b>

NOTA 17. Bajo protesta de decir verdad declaramos que los Estados Financieros y sus Notas son razonablemente correctos y responsabilidad del emisor.



MAE ADRIANA BEZBETH VEAL CIBALLERO  
RECTORA



RECTORÍA  
UNIVERSIDAD TECNOLÓGICA  
PARRAS DE LA FUENTE

LIC. MARY CRUZ MOLINA SALAS  
DPTO. CONTABILIDAD



Estado  
de Coahuila

Secretaría de Educación

## INFORMACIÓN CONTABLE

### H) INFORME SOBRE PASIVOS CONTINGENTES DEL 01 DE ENERO AL 31 DE DICIEMBRE 2020



INFORME DE PASIVOS CONTINGENTES DEL 01 DE ENERO AL 31 DE DICIEMBRE  
DE 2020

A LA FECHA 31 DE DICIEMBRE 2020 LA UNIVERSIDAD TECNOLÓGICA DE PARRAS  
DE LA FUENTE NO CUENTA CON NINGÚN PASIVO CONTINGENTE, YA QUE POR EL  
MOMENTO NO SE CONTEMPLA NADA EN ESE SENTIDO.

Bajo protesta de decir verdad declaramos que los Estados Financieros y sus notas son  
razonablemente correctos y son responsabilidad del emisor.



---

MAE ADRIANA E. VIDAL CABALLERO  
RECTORA

RECTORÍA  
UNIVERSIDAD TECNOLÓGICA  
PARRAS DE LA FUENTE



---

LIC. MARY CRUZ MOLINA SALAS  
DPTO. CONTABILIDAD



Estado  
de Coahuila

Secretaría de Educación

## INFORMACIÓN CONTABLE

### D) NOTAS DE DESGLOSE A LOS ESTADOS FINANCIEROS

**II.- NOTAS DE DESGLOSE****ESF. - AL ESTADO DE SITUACIÓN FINANCIERA****ESF 01. INVERSIONES FINANCIERAS Y FONDOS**

En este sentido la Universidad no tiene inversiones temporales al 31 de diciembre de 2020.

**ESF 02. DERECHOS A RECIBIR EN EFECTIVO**

<i>CUENTA</i>	<i>VENCIMIENTO</i>	<i>31/12/2020</i>	<i>31/12/2019</i>
<i>DERECHOS A RECIBIR EFECTIVO O EQUIVALENTES</i>		374,851.12	232,874.31
<i>DEUDORES DIVERSOS POR COBRAR A CORTO PLAZO</i>		343,141.50	224,389.52
<i>COMPROBACION VIATICOS</i>		340,481.50	224,389.52
<i>OTROS DERECHOS A RECIBIR EFECTIVO O EQUIVALENTES A CORTO PLAZO</i>		31,709.62	8,484.79
<i>SUBSIDIO AL EMPLEO</i>		31,709.62	8,484.79

**ESF 03. DERECHOS A RECIBIR EN BIENES O SERVICIOS**

A la fecha el Organismo no tiene nada pendiente en este rubro.

**ESF 04. INVENTARIO**

Esta nota no aplica al ente público, ya que no realiza ningún proceso de transformación o elaboración de bienes.

**ESF 05. ALMACENES**

Esta nota no aplica en este periodo ya que la Entidad no presenta saldo en esta cuenta al final del periodo revisado.

**ESF 06. FIDEICOMISOS, MANDATOS Y CONTRATOS ANÁLOGOS**

Esta nota no aplica al ente público ya que no cuenta con fideicomisos, mandatos ni contratos análogos.

**ESF 07. PARTICIPACIONES Y APORTACIONES DE CAPITAL**

Esta nota no aplica al ente público ya que a la fecha no cuenta con aportaciones de este tipo.

**ESF 08. BIENES MUEBLES E INMUEBLES**

CUENTA	AL 31/12/2020	GASTO DEP	METODO
BIENES INMUEBLES, INFRAESTRUCTURA Y C.P.	43,312.70		
OTROS BIENES INMUEBES	43,312.70		
<b>BIENES MUEBLES</b>	<b>7,114,284.19</b>		<i>línea recta</i>
MOBILIARIO Y EQUIPO DE ADMINISTRACIÓN	4,388,573.25		
MOBILIARIO Y EQ EDUCACIONAL Y RECREAT	627,478.94		
EQUIPO E INSTRUMENTAL MEDICO Y DE LAB.	36,382.65		
EQUIPO DE TRANSPORTE	65,000.00		
MAQUINARIA, OTROS EQUIPOS Y HERRAMIENTA	1,663,591.22		
ACTIVOS BIOLÓGICOS	333,258.13		

Actualmente se están integrando los bienes muebles e inmuebles que componen el patrimonio y se determinará el método y las tasas a las que habrá de depreciarse los bienes, considerando las tasas dadas a conocer por el CONAC, estimando que para la presentación de la cuenta pública de 2020 ya se presente con el registro de las depreciaciones.

**ESF 09. INTANGIBLES Y DIFERIDOS**

CUENTA	AL 31/12/2020	GTO AMORT	METODO
ACTIVOS INTANGIBLES	601,980.33		
SOFTWARE	235,963.67		
LICENCIAS	366,016.66		

La cuenta como se observa representa el sistema de contabilidad, así como el sistema de control de alumnos y las licencias de las computadoras que se tienen en operación en la administración y el centro de cómputo.

**ESF 010. ESTIMACIONES Y DETERIOROS**

Esta nota no aplica al ente público ya que a la fecha no presenta estimaciones de ningún tipo.

**ESF 011. CUENTAS Y DOCUMENTOS POR PAGAR**

La cuenta se refiere a los montos pendientes por pagar a proveedores de bienes y servicios de las operaciones que realiza el Organismo para el desarrollo de sus funciones, así como las retenciones que se derivan de la relación laboral con sus trabajadores, como el impuesto sobre la renta retenido por sueldos y salarios, honorarios y arrendamientos, así como las derivadas de prestaciones sociales.



CUENTA	VENC.	AL 31/12/2020	AL 31/12/2019
PASIVO		5,347,947.75	2,722,979.72
PASIVO CIRCULANTE		5,347,947.75	2,722,979.72
CUENTAS POR PAGAR A CORTO PLAZO		2,295,058.32	1,000,247.24
SERVICIOS PERSONALES POR PAGAR A CORTO PLAZO		1,608.15	1,657.86
RETENCIONES Y CONTRIBUCIONES POR PAGAR A CORTO PLAZO		2,293,450.17	997,839.37
OTRAS CUENTAS POR PAGAR A CORTO PLAZO		0.00	750.00
PROVISIONES A CORTO PLAZO		3,052,889.43	1,722,732.48

**ESF 012. OTROS PASIVOS CIRCULANTES**

El Organismo a la fecha de estas notas no presenta otros pasivos.

**ESF 013. OTROS PASIVOS A LARGO PLAZO**

El Organismo a la fecha de estas notas no presenta otros pasivos.

**ESF 014. DEUDA PÚBLICA INTERNA A LARGO PLAZO**

El Organismo a la fecha de estas notas no presenta otros pasivos.

**EA. - AL ESTADO DE ACTIVIDADES****EA 01. INGRESOS**

Representan los ingresos que por venta de bienes y servicios el Organismo está autorizado a cobrar durante el ejercicio fiscal, incluidas las aportaciones estatales y federales.

CUENTA	AL 31/12/2020	AL 31/12/2019
INGRESOS Y OTROS BENEFICIOS	16,873,268.12	17,905,371.12
INGRESOS DE GESTIÓN	2,600,395.00	2,750,281.80
INGRESOS POR VENTA DE BIENES Y SERVICIOS	2,600,395.00	2,750,281.50
PARTICIPACIONES, APORTACIONES, TRANSFERENCIAS, ASIGNACIONES, SUBSIDIOS Y OTRAS AYUDAS	14,272,873.12	15,155,089.32
ASIGNACIONES ESTATALES	8,547,097.12	9,453,184.07
ASIGNACIONES FEDERALES	5,725,776.00	5,701,805.25

**EA 02. OTROS INGRESOS**

El Organismo a la fecha no presenta saldo en alguna cuenta de otros ingresos.

**EA 03. GASTOS Y OTRAS PÉRDIDAS**

CUENTA	AL 31/12/2020	%	AL 31/12/2019
GASTOS Y OTRAS PÉRDIDAS	19,248,195.58		18,797,384.21
GASTOS DE FUNCIONAMIENTO	19,248,195.58		18,797,384.21
SERVICIOS PERSONALES	14,172,266.02		12,783,604.85
REMUNERACIONES AL PERSONAL DE CARÁCTER PERMANENTE	10,617,430.39		9,525,812.93
REMUNERACIONES AL PERSONAL DE CARÁCTER TRANSITORIO	198,976.86		522,998.37
REMUNERACIONES ADICIONALES	1,718,561.25		1,241,294.53
SEGURIDAD SOCIAL	1,331,765.10		1,223,384.26
OTRAS PRESTACIONES SOCIALES	305,532.42		270,114.76
MATERIALES Y SUMINISTROS	894,488.72		908,589.88
MATERIALES DE ADMINISTRACIÓN	168,304.84		311,797.22
PRODUCTOS ALIMENTICIOS PARA PERSONAS DERIVADO DE LA PRESTACIÓN DE SERVICIOS PÚBLICOS EN UNIDADES DE SALUD EDUCATIVAS DE READAPTACIÓN SOCIAL Y OTRAS MATERIAS PRIMAS Y MATERIALES DE PRODUCCIÓN	201,730.39		324,368.51
MATERIALES DE CONSTRUCCIÓN	10,330.44		20,389.10
PROD QUIMICOS, FARMACEUTICOS Y DE LAB	165,391.84		79,707.76
COMBUSTIBLES, LUBRICANTES Y ADITIVOS	191,332.86		30,141.08
VESTUARIO, BLANCOS Y PRENDAS DE PROTECCIÓN	38,989.91		56,313.25
HERRAMIENTAS, REFACCIONES Y ACCESORIOS	14,283.96		61,390.65
SERVICIOS GENERALES	104,124.48		24,482.31
SERVICIOS BASICOS	4,181,440.84		5,105,189.48
SERVICIOS DE ARRENDAMIENTO	456,012.85		269,533.90
SERVICIOS PROFESIONALES, CIENTÍFICOS ETC.	256,050.80		1,137,633.78
SERVICIOS FINANCIEROS Y BANCARIOS	989,355.04		1,010,131.23
SERVICIOS DE INSTALACIÓN, REP Y MANTENIMIENTO	75,488.98		75,696.66
SERVICIOS DE COMUNICACIÓN SOCIAL	1,712,230.28		710,125.79
SERVICIOS DE TRASLADO Y VIATICOS	31,227.20		84,200.11
SERVICIOS OFICIALES	295,166.46		478,256.95
OTROS SERVICIOS GENERALES	136,751.23		948,280.94
	228,158.00		391,329.12

**VHP. - AL ESTADO DE VARIACIONES EN LA HACIENDA PÚBLICA****VHP 01. PATRIMONIO CONTRIBUIDO**

DESCRIPCIÓN DE LA CUENTA	MONTO 31/12/2020
PATRIMONIO CONTRIBUIDO	6,504,117.81



DONACIONES DE CAPITAL	6,504,117.81
APORTACIONES	0.00

Esta cuenta las donaciones de capital se refieren a lo aportado por la entrega de los bienes muebles e inmuebles (parcialmente), aportados por la UTC y que dé inicio formaran parte del patrimonio contribuido del Organismo.

**VHP 02. PÁTRIMONIO GENERADO**

DESCRIPCIÓN DE LA CUENTA	MONTO 31/12/2020
<b>PATRIMONIO GENERADO</b>	- <b>3,674,615.06</b>
RESULTADOS DEL EJERCICIO: (AHORRO/ DESAHORRO)	- 2,374,927.46
RESULTADOS DE EJERCICIOS ANTERIORES	- 1,158,667.00
REVALÚOS	
OTROS REVALÚOS	
RECTIFICACIONES DE RESULTADOS DE EJERCICIOS ANTERIORES	- 141,020.34

**EFE. - AL ESTADO DE FLUJO DE EFECTIVO**

**EFE 01. EFECTIVO Y EQUIVALENTES**

CUENTA	AL 31/12/2020	AL 31/12/2019
<i>EFFECTIVO Y EQUIVALENTES</i>	43,022.16	242,743.49
<i>BANCOS MONEDA NACIONAL</i>	43,022.16	242,743.49
BBVA BANCOMER 0105891736	14,346.39	6,305.46
BBVA BANCOMER 0111518224	13,675.77	236,438.03
BBVA BANCOMER 0114607996	0.00	0.00
BBVA BANCOMER 0114607953	0.00	0.00
BBVA BANCOMER 0114607856	15,000.00	0.00
BBVA BANCOMER 0115186110	0.00	0.00

**EFE 02. BIENES MUEBLES E INMUEBLES**

En el periodo del 01 de enero al 31 de diciembre de 2020 solo se ejercieron recursos para la compra de activos no circulantes, en el rubro de herramientas.

CUENTA	ADQUISICIONES DEL PERIODO	ORIGEN DEL RECURSO
<i>ACTIVO NO CIRCULANTE</i>	310,193.28	<i>Rec. Propio</i>
<b>BIENES MUEBLES</b>	<b>254,223.28</b>	
<i>MOBILIARIO Y EQUIPO DE ADMON</i>	130,137.50	
<i>MOBILIARIO Y EQUIPO EDUCACIONAL</i>	20,649.00	
<i>EQUIPO E INSTR. MEDICO Y DE LAB.</i>	31,833.65	
<i>VEHICULOS Y EQUIPO DE TRANSPORTE</i>	0.00	

MAQUINARIA, OTROS EQUIPOS Y HERRAMIENTA	71,603.13
<b>ACTIVOS INTANGIBLES</b>	<b>55,970.00</b>
LICENCIAS INFORMATICAS	55,970.00

**EFE 03. CONCILIACIÓN DEL FLUJO DE EFECTIVO**

NO	NOMBRE DE LA CUENTA	MONTO
	<b>FLUJO NETO DE EFECTIVO DE LAS ACTIVIDADES DE OPERACIÓN</b>	<b>-2,374,927.46</b>
	menos:	
	Movimientos de partidas (o rubros) que no afectan al efectivo.	
5500	Otros	
5510	Estimaciones, depreciaciones, deterioros, obsolescencia y amortizaciones	
5511	Estimaciones por pérdida o deterioro de activos circulantes	
5512	Estimaciones por pérdida o deterioro de activos no circulantes	
5513	Depreciación de bienes inmuebles	
5514	Depreciación de infraestructura	
5520	Provisiones	
5521	Provisiones de pasivos a corto plazo	
5522	Provisiones de pasivos a largo plazo	
5530	Disminución de inventarios	
5590	Otros gastos	
5591	Gastos de ejercicios anteriores	
5592	Pérdidas por responsabilidades	
5593	Bonificaciones y descuentos otorgados	
5594	Diferencias por tipo de cambio negativas en efectivo y equivalentes	
5595	Diferencias de cotizaciones negativas en valores negociables	
5596	Resultado por posición monetaria	
5597	Pérdidas por participación patrimonial	
5599	Otros gastos varios	
5600	<b>INVERSIÓN PÚBLICA</b>	
5610	Inversión pública no capitalizable	
5611	Construcción en bienes no capitalizable	
3210	<b>RESULTADOS DEL EJERCICIO (AHORRO/ DESAHORRO)</b>	<b>-2,374,927.46</b>

**CONCILIACIONES. -**

- a. INGRESOS PRESUPUESTALES Y CONTABLES
- b. EGRESOS PRESUPUESTALES Y CONTABLES

- a. Conciliación entre Ingresos Presupuestarios y Contables

UNIVERSIDAD TECNOLÓGICA DE PARRAS DE LA FUENTE	
Conciliación entre los Ingresos Presupuestarios y Contables	
Del 01 de enero al 31 de diciembre de 2020	
1. Ingresos Presupuestarios	16,873,268.12
2. Más ingresos contables no presupuestarios	0.00

Incremento por variación de inventarios	0.00	
Disminución del exceso de estimaciones por pérdida o deterioro u obsolescencia	0.00	
Disminución del exceso de provisiones	0.00	
Otros ingresos y beneficios varios	0.00	
Otros ingresos contables no presupuestarios	0.00	
<b>3. Menos ingresos presupuestarios no contables</b>		<b>0.00</b>
Productos de capital	0.00	
Aprovechamientos capital	0.00	
Ingresos derivados de financiamientos	0.00	
Otros Ingresos presupuestarios no contables	0.00	
<b>4. Ingresos Contables (4 = 1 + 2 - 3)</b>		<b>16,873,268.12</b>

b. Conciliación de Egresos Presupuestales y Contables.

UNIVERSIDAD TECNOLÓGICA DE PARRAS DE LA FUENTE		
Conciliación entre los Egresos Presupuestarios y los Gastos Contables		
Del 01 de enero al 31 de diciembre de 2020		
<b>1. Total de egresos (presupuestarios)</b>		<b>19,558,388.86</b>
<b>2. Menos egresos presupuestarios no contables</b>		<b>310,193.28</b>
Mobiliario y equipo de administración	130,137.50	
Mobiliario y equipo educacional y recreativo	20,649.00	
Equipo e Instrumental Médico y de Laboratorio	31,833.65	
Vehículos y equipo de transporte	0.00	
Equipo de defensa y seguridad	0.00	
Maquinaria, otros equipos y herramientas	71,603.13	
Activos biológicos	0.00	
Bienes inmuebles	0.00	
Activos intangibles	55,970.00	
Obra pública en bienes propios	0.00	
Acciones y participaciones de capital	0.00	
Compra de títulos y valores	0.00	
Inversiones en fideicomisos, mandatos y otros análogos	0.00	
Provisiones para contingencias y otras erogaciones especiales	0.00	
Amortización de la deuda pública	0.00	
Adeudos de ejercicios fiscales anteriores (ADEFAS)	0.00	
Otros Egresos Presupuestales No Contables		0.00
<b>3. Más Gasto Contables No Presupuestales</b>		<b>0.00</b>
Estimaciones, depreciaciones, deterioros, obsolescencia y amortizaciones	0.00	
Provisiones	0.00	
Disminución de inventarios	0.00	
Aumento por insuficiencia de estimaciones por pérdida o deterioro u obsolescencia	0.00	
Aumento por insuficiencia de provisiones	0.00	
Otros Gastos	0.00	
Otros Gastos Contables No Presupuestales		0.00
<b>4. Total de Gasto Contable (4 = 1 - 2 + 3)</b>		<b>19,248,195.58</b>

Bajo protesta de decir verdad declaramos que los Estados Financieros y sus notas son razonablemente correctos y son responsabilidad del emisor.



MAE ADRIANA E. VIDAL CABALLERO  
RECTORA



RECTORÍA  
UNIVERSIDAD TECNOLÓGICA  
FUENTES DE LA FUENTE



MARY CRUZ MOLINA SALAS  
DPTO CONTABILIDAD



Estado  
de Coahuila

Secretaría de Educación

## INFORMACIÓN CONTABLE

### J) NOTAS DE MEMORIA A LOS ESTADOS FINANCIEROS DEL 01 DE ENERO AL 31 DE DICIEMBRE 2020







### III.- NOTAS DE MEMORIA

#### Cuentas de Orden Presupuestales:

8000	<b>CUENTAS DE ORDEN PRESUPUESTARIAS</b>	-	<b>208,800,194.32</b>	<b>208,800,194.32</b>	-
8100	<b>LEY DE INGRESOS</b>	-	<b>68,843,850.53</b>	<b>68,843,850.53</b>	-
8110	LEY DE INGRESOS ESTIMADA	-	15,988,075.65	-	15,988,075.65
8120	LEY DE INGRESOS POR EJECUTAR	-	19,693,704.64	32,276,877.77	12,583,173.13
8130	MOD A LA LEY DE ING ESTIMADA	-	16,288,802.12	2,820,436.52	13,468,365.60
8140	LEY DE INGRESOS DEVENGADA	-	16,873,268.12	16,873,268.12	-
8150	LEY DE INGRESOS RECAUDADA	-	-	16,873,268.12	16,873,268.12
8200	<b>PRESUPUESTO DE EGRESOS</b>	-	<b>139,956,343.79</b>	<b>139,956,343.79</b>	-
8210	PRES DE EGRESOS APROBADO	-	-	16,006,127.77	16,006,127.77
8220	PRES DE EGRESOS POR EJERCER	-	40,782,791.38	40,498,385.83	284,405.55
8230	MOD AL PRES DE EGRESOS APROBADO	-	20,902,155.32	24,776,663.61	3,874,508.29
8240	PRES DE EGRES COMPROMETIDO	-	19,596,230.51	19,558,388.86	37,841.65
8250	PRES DE EGRESOS DEVENGADO	-	19,558,388.86	19,558,388.86	-
8260	PRES DE EGRESOS EJERCIDO	-	19,558,388.86	19,558,388.86	-
8270	PRES DE EGRESOS PAGADO	-	19,558,388.86	-	19,558,388.86

#### Ley de Ingresos

La finalidad es llevar el registro de los ingresos públicos de acuerdo a su función o actividad que desarrolla en ente público.

#### Ley de Ingresos por Ejecutar

Representa la ley de ingresos aprobada por todos los conceptos incluidas las modificaciones, y la forma en que se va ejecutando según se va ejecutando la misma.

#### Ley de Ingresos Devengada

Representa los derechos de cobro de impuestos, cuotas y aportaciones de seguridad social, contribuciones, derechos, productos, aprovechamientos, financiamientos, así como la venta de bienes y servicios, además de las participaciones y aportaciones, recursos convenidos y otros ingresos por parte del ente público, esta cuenta no presenta saldo ya que solo se carga y abona al momento de recaudar.

#### Ley de Ingresos Recaudada

Representa el cobro de impuestos, cuotas y aportaciones de seguridad social, contribuciones, derechos, productos, aprovechamientos, financiamientos, así como la venta de bienes y servicios, además de las participaciones y aportaciones, recursos convenidos y otros ingresos por parte del ente público, el saldo de esta cuenta es el total acumulado de ingresos cobrados por la entidad a la fecha del reporte.



**Presupuesto de Egresos por Ejercer**

La finalidad es registrar todas las operaciones presupuestarias del periodo, a partir del presupuesto aprobado para el ejercicio en curso.

**Presupuesto de Egresos Modificado**

Representa las asignaciones presupuestales que por necesidades de la ejecución del presupuesto se tienen que hacer y se conocen como adecuaciones presupuestales al presupuesto aprobado.

**Presupuesto de Egresos Comprometido**

Es el momento contable que refleja la aprobación, por la autoridad competente de un acto administrativo, u otro instrumento jurídico que formaliza una relación jurídica, para la adquisición de bienes y servicios, o ejecución de obras públicas.

**Presupuesto de Egresos Devengado**

Este momento contable de los egresos, refleja el reconocimiento de una obligación de pago a favor de terceros por la recepción de conformidad, de bienes o servicios u obras, que en su momento hayan sido debidamente contratadas.

**Presupuesto de Egresos Ejercido**

Es el momento en que se reconoce mediante un documento la cuenta por liquidar, normalmente cuando se emite la orden de pago de una cuenta de pasivo, una vez aprobado por la autoridad competente.

**Presupuesto de Egresos Pagado**

Refleja el momento de pago de las obligaciones, cuando se emite el cheque por el total o parcial de la obligación, el saldo representa las erogaciones totalmente liquidadas a la fecha de emisión del reporte.

Bajo protesta de decir verdad declaramos que los Estados Financieros y sus notas son razonablemente correctos y son responsabilidad del emisor.

  
MAE ADRIANA E. VIDAL CABALLERO  
RECTORA

 **RECTORÍA**  
UNIVERSIDAD TECNOLÓGICA  
PANAMÁ DE LA FUENTE

  
MARY CRUZ MOLINA SALAS  
DPTO CONTABILIDAD



Estado  
de Coahuila

Secretaría de Educación

## INFORMACIÓN CONTABLE

### K) NOTAS DE GESTION ADMINISTRATIVA DE LOS ESTADOS FINANCIEROS





## **NOTAS A LOS ESTADOS FINANCIEROS**

Al Balance General con fecha 31 de diciembre de 2020, el Estado de Actividades, el Estado de Cambios en la Situación Financiera y el de Variación en el Patrimonio, que le son relativos por el periodo comprendido del 01 enero al 31 de diciembre de 2020, y corresponden a la Cuenta Pública del ejercicio 2020, las notas se emiten de conformidad con el artículo 10 y 13 de la Ley de Rendición de Cuentas y Fiscalización Superior del Estado de Coahuila.

### **I.- NOTAS DE GESTIÓN ADMINISTRATIVA**

#### **A. INFORMACIÓN GENERAL**

##### **1. INTRODUCCIÓN**

Los Estados financieros que se presentan, proveen de información financiera a los principales usuarios de la misma, al Congreso y a los ciudadanos.

El objetivo del presente documento es la revelación del contexto y de los aspectos económicos-financieros más relevantes del periodo comprendido del 01 de enero al 31 de diciembre de 2020.

##### **2. PANORAMA ECONOMICO Y FINANCIERO**

Para el presente ejercicio y como se espera, las aportaciones por parte del gobierno del Estado se estima que se verán disminuidas en un porcentaje muy pequeño, pero significativo para la Universidad por lo que el presupuesto de egresos, en este mismo sentido ha sido estimado de forma conservadora pero siempre pensando en mantener la calidad del servicio y la óptima condición de las instalaciones.

##### **3. AUTORIZACIÓN E HISTORIA**

Bajo decretó de fecha 23 de noviembre de 2015 y publicado en el periódico oficial del Estado el día 26 de enero de 2016, siendo Gobernador Constitucional del Estado de Coahuila de Zaragoza el C. Rubén Ignacio Moreira Valdez, se crea el Organismo Público Descentralizado denominado "Universidad Tecnológica de Parras de la Fuente"

El Ente público es establecido por una legislación específica, la cual determina los objetivos de la misma, su ámbito de acción y sus limitaciones, así mismo, el ente público es aquel que tiene las atribuciones para asumir derechos, y contraer obligaciones derivadas de las facultades que le confieren los marcos jurídicos y técnicos que le apliquen; es decir, que maneje, utilice, recaude, ejecute o administre recursos públicos.

## B. ADMINISTRACIÓN DEL ORGANISMO.

### 4. ORGANIZACIÓN Y OBJETO SOCIAL

La "Universidad" contará con un Órgano máximo de Gobierno, que será la Junta Directiva, y está tendrá las funciones y atribuciones que le confieran este Decreto y la Ley de Entidades Paraestatales del Estado de Coahuila

El Órgano de Administración de "La Universidad" será representado por el o la Titular de la Rectoría

Instancias de apoyo de la "Universidad" las siguientes:

1. El Secretario Académico;
2. El Secretario Administrativo;
3. Los Directores de División;
4. Los Directores de Programa Académico, y
5. Los demás órganos colegiados que apruebe la Junta Directiva.

La Junta Directiva estará integrada por diez miembros que serán los siguientes:

1. Por una Presidencia que será el o la Titular de la Secretaria de Educación;
2. Por un Secretario Técnico que será el o la Titular de la Rectoría, mismo que contará con derecho a voz pero sin voto;
3. Por ocho vocales que se distribuirán de la siguiente manera:
  1. Dos representantes del Gobierno Estatal que serán el o la Titular de la Secretaria de Finanzas y por el o la Titular de la Subsecretaría de Educación Superior, mismo que contara con derecho a voz y voto;
  2. Tres representantes del Gobierno Federal designados por el Titular de la Secretaria de Educación Pública, con derecho a voz y voto;
  3. Un representante del Municipio de Parras de la Fuente, Coahuila de Zaragoza, designado por el Ayuntamiento, con derecho a voz y voto;
  4. Un representante del sector productivo y un representante del sector social de la región, los cuales serán invitados por el o la Titular de la Presidencia, con derecho a voz y voto;

La Universidad tendrá por objeto:

1. Ofrecer programas cortos de educación superior, de dos años, con las características de intensidad, pertinencia, flexibilidad y calidad;

2. Formar, a partir de egresados del bachillerato, Técnicos Superiores Universitarios aptos para la aplicación de conocimientos y la solución de problemas con un sentido de innovación en la incorporación de los avances científicos y tecnológicos;
3. Ofrecer programas de continuidad de estudios para sus egresados y para los egresados del Nivel Técnico Superior Universitario o Profesional Asociado de otras instituciones de Educación Superior, que permitan a los estudiantes alcanzar los niveles académicos de Ingeniería Técnica, Licenciatura y Posgrado
4. Desarrollar estudios o proyectos en las áreas de su competencia, que se traduzcan en aportaciones concretas que contribuyan al mejoramiento y mayor eficiencia de la producción de bienes o servicios y a la elevación de la calidad de vida de la comunidad;
5. Llevar a cabo investigación aplicada y desarrollo tecnológico, así como programas de innovación, pertinentes para el desarrollo económico y social de la región, del Estado de Coahuila de Zaragoza y del país;
6. Difundir el conocimiento y cultura a través de la extensión universitaria y la formación a lo largo de toda la vida;
7. Llevar a cabo programas de apoyo técnicos en beneficio de la comunidad;
8. Suscribir convenios de colaboración y coordinación y demás instrumentos jurídicos, relacionados con su objeto, con instituciones de educación nacionales e internacionales, así como con dependencias de las administraciones públicas Federal, Estatal, Municipales y con los sectores privado y social;
9. Promover la cultura científica y tecnológica;
10. Realizar las funciones de vinculación con los sectores público, privado, y social, para contribuir al desarrollo tecnológico y social de la comunidad, y
11. Cumplir con cualquier otra actividad que le permita consolidar su modelo educativo.

El patrimonio de la "Universidad" se integrará por:

1. Los ingresos que obtenga por los servicios que preste en cumplimiento de su objeto;
2. Las aportaciones, participaciones, subsidios y apoyos que le otorguen los gobiernos Federal, Estatal y Municipal, así como en general, las personas físicas y morales para el cumplimiento de su objeto;
3. Los legados, herencia y donaciones, otorgadas en su favor,
4. Los bienes muebles e inmuebles de su propiedad y los que adquiera por cualquier título legal, y
5. Las utilidades, intereses, dividendos, rendimientos, derechos y, en general todo ingreso que adquiera por cualquier título legal.



**C. RESUMEN DE POLITICAS CONTABLES SIGNIFICATIVAS.****5. BASES DE PREPARACIÓN DE LOS ESTADOS FINANCIEROS**

Los estados financieros están preparados bajo la normatividad vigente aplicable al Organismo, como es la Ley General de Contabilidad Gubernamental (LGCG) y los documentos emitidos por el Consejo Nacional de Armonización Contable (CONAC).

**6. POLITICAS CONTABLES SIGNIFICATIVAS****1.- REGISTRO DE OPERACIONES**

a) Es necesario que cada ente público cuente con un sistema de registro contable que permita al usuario identificar de forma individual el registro de las operaciones en las cuentas presupuestarias; de balance y de resultados correspondientes; así como generar registros a diferentes niveles de agrupación, para lo cual el Organismo cuenta con el sistema denominado SAACG Sistema Automatizado de Administración y Contabilidad Gubernamental, mismo que cumple con las características técnicas y permite llevar una contabilidad financiera a la par de la contabilidad presupuestal.

b) De conformidad con el Código Municipal para el estado de Coahuila y las Normas de Información Financiera Gubernamental, la Administración de la Entidad utiliza el método de registro devengado (acumulativo), esto es, el ingreso devengado, es el momento contable que se realiza cuando existe jurídicamente el derecho de cobro (modificado el 8 de agosto de 2013, para quedar como devengado-recaudado), el gasto devengado, es el momento contable que refleja el reconocimiento de una obligación de pago a favor de terceros por la recepción de conformidad de bienes, servicios y obra pública contratada; así como de las obligaciones que derivan de tratados, leyes, decretos, resoluciones y sentencias definitivas.

c) El registro de operaciones se efectúa al valor que tienen en el momento de realizarse, por lo que las cifras de los Estados Financieros no reflejan los cambios en el poder adquisitivo de la moneda de conformidad con lo establecido en la Norma de Información Financiera D-3 y la NIFG que le es correlativa.

d) La Administración del Organismo no reconoce la depreciación dentro de sus políticas contables, cuando el objetivo de esta, es distribuir de manera sistemática y razonable el costo de los activos fijos tangibles, menos el valor de desecho, si lo tienen, entre la vida útil estimada del bien.

e) La consistencia en el registro de operaciones entre entes públicos es significativa, de manera que la información financiera pueda ser comparada, así como el tratamiento contable de los registros que debe permanecer a través del tiempo, en tanto no cambie la sustancia económica de las

operaciones que la originan, así entonces, el Organismo con estricto apego a las normas de información financiera gubernamental registra el total de sus operaciones.

#### 7. POSICIÓN EN MONEDA EXTRANJERA Y PROTECCIÓN DE RIESGO

- a).- Activos en moneda extranjera- El organismo no cuenta con activos en moneda extranjera.
- b).- Pasivos en moneda extranjera.- El organismo no cuenta con pasivos en moneda extranjera.
- c).- Posición en moneda extranjera.- El organismo no cuenta con activos y pasivos en moneda extranjera por lo que no hay resultado por Posición en moneda extranjera.
- d).-Tipo de cambio.-n/a
- c).- Equivalente en moneda nacional.- n/a

#### 8. REPORTE DEL ACTIVO

El Organismo es de nueva creación y actualmente se trabaja en la elaboración del inventario físico de bienes muebles e inmuebles que serán traspasados a la Universidad Tecnológica de Parras por parte de la Universidad Tecnológica de Coahuila y que formaran parte del patrimonio de la Entidad.

#### 9. FIDEICOMISOS, MANDATOS Y ANÁLOGOS

El Organismo no cuenta con ningún instrumento o contrato de este tipo al 31 de diciembre de 2020.

#### 10. REPORTE DE RECAUDACIÓN

Los ingresos del Organismo se componen de tres partidas que son las aportaciones Federales, aportaciones Estatales y los recursos propios, los propios y las aportaciones estatales han sido recaudados de manera normal y según lo presupuestado, la parte federal no ha sido enviada a la fecha.

#### 11. INFORMACIÓN SOBRE LA DEUDA

El Organismo a la fecha no cuenta con pasivos bancarios contratados

#### 12. CALIFICACIONES OTORGADAS

El Organismo no ha sido sujeto de análisis por ninguna calificadoradora.

**13. PROCESO DE MEJORA**

El organismo cuenta con controles establecidos en sus diferentes áreas para garantizar la integridad de la operación e información que genera, tales como reglamentos, procedimientos, manuales de operación, etc.

**14. INFORMACIÓN POR SEGMENTOS**

El organismo presenta su información financiera de forma conjunta, integrando todas las áreas que lo componen.

**15. EVENTOS POSTERIORES AL CIERRE**

A la fecha el Organismo no tiene considerados eventos posteriores que pudieran afectarlo económica o financieramente.

**16. PARTES RELACIONADAS**

El organismo no cuenta con partes relacionadas.

Bajo protesta de decir verdad declaramos que los Estados Financieros y sus notas son razonablemente correctos y son responsabilidad del emisor.



MAE ADRIANA E. VIDAL CABALLERO  
RECTORA

PECTORÍA  
UNIVERSIDAD TECNOLÓGICA  
MICHUACÁN DE LA FORTALEZA



MARY CRUZ MOLINA SALAS  
DPTO. CONTABILIDAD



Estado  
de Coahuila

Secretaría de Educación

## INFORMACIÓN CONTABLE

### L) BALANZA DE COMPROBACIÓN DEL 01 DE ENERO AL 31 DE DICIEMBRE 2020







UNIVERSIDAD TECNOLÓGICA DE PARRÁS DE LA FUENTE  
 CÁMARA DE ZARAGOZA  
 Balance de Comprobación del 01/Enero/2020 al 31/Diciembre/2020

Nº. Cuenta	Nombre de la cuenta	DEUDOR	ACREEDOR	DEUDOR	ACREEDOR	DEUDOR	ACREEDOR
D 1000	ACTIVO	\$7,825,001.74	\$0.00	\$90,981,038.84	\$60,308,888.78	\$8,177,490.80	\$0.00
D 1100	ACTIVO CIRCULANTE	\$475,817.80	\$0.00	\$90,250,845.28	\$60,308,888.78	\$417,873.28	\$0.00
D 1110	EFFECTIVO Y EQUIVALENTES	\$242,743.49	\$0.00	\$32,943,582.80	\$33,143,304.13	\$43,022.16	\$0.00
D 1112	BANQUILLOS/BOLETA	\$242,743.49	\$0.00	\$32,943,582.80	\$33,143,304.13	\$43,022.16	\$0.00
D 1120	DERECHOS A RECIBIR EFFECTIVO	\$232,874.31	\$0.00	\$17,307,262.48	\$17,185,285.05	\$374,851.12	\$0.00
D 1122	CUENTAS POR COBRAR A CORTO PLAZO	\$0.00	\$0.00	\$18,873,268.12	\$18,873,268.12	\$0.00	\$0.00
D 1123	DEUDORES DIVERSOS POR COBRAR A	\$224,389.82	\$0.00	\$460,259.72	\$281,507.74	\$543,141.80	\$0.00
D 1128	OTROS DERECHOS A RECIBIR EFFECTIVO	\$8,484.79	\$0.00	\$33,734.82	\$10,508.79	\$31,759.82	\$0.00
D 1200	ACTIVO CIRCULANTE	\$7,448,383.84	\$0.00	\$10,193.38	\$0.00	\$7,769,877.22	\$0.00
D 1220	OTROS BIENES MUEBLES	\$43,312.70	\$0.00	\$0.00	\$0.00	\$43,312.70	\$0.00
D 1240	BIENES MUEBLES	\$9,980,069.91	\$0.00	\$264,223.39	\$0.00	\$7,114,294.19	\$0.00
D 1241	MOBILIARIO Y EQUIPO DE	\$4,258,435.75	\$0.00	\$130,137.60	\$0.00	\$4,388,673.26	\$0.00
D 1242	MOBILIARIO Y EQUIPO EDUCACIONAL Y	\$608,828.84	\$0.00	\$20,649.00	\$0.00	\$627,478.94	\$0.00
D 1243	EQUIPO E INSTRUMENTAL MEDICO Y DE	\$4,649.00	\$0.00	\$31,832.48	\$0.00	\$36,382.88	\$0.00
D 1244	Vehículos y Equipo de Transporte	\$605,000.00	\$0.00	\$0.00	\$0.00	\$465,000.00	\$0.00
D 1248	MAQUINARIA, OTROS EQUIPOS Y	\$1,691,988.09	\$0.00	\$71,803.13	\$0.00	\$1,693,591.23	\$0.00
D 1248	ACTIVOS BIOLÓGICOS	\$333,288.13	\$0.00	\$0.00	\$0.00	\$333,288.13	\$0.00
D 1301	SOFTWARE	\$235,963.87	\$0.00	\$0.00	\$0.00	\$235,963.87	\$0.00
D 1304	LICENCIAS	\$110,048.88	\$0.00	\$86,970.00	\$0.00	\$368,016.88	\$0.00
A 2000	PASIVO	\$0.00	\$2,722,979.72	\$21,308,549.84	\$23,930,517.57	\$0.00	\$5,547,947.75
A 2100	PASIVO CIRCULANTE	\$0.00	\$2,722,979.72	\$21,308,549.84	\$23,930,517.57	\$0.00	\$5,547,947.75
A 2110	CUENTAS POR PAGAR A CORTO PLAZO	\$0.00	\$1,090,247.24	\$21,308,549.84	\$22,900,360.82	\$0.00	\$2,296,084.32
A 2111	SERVICIOS PERSONALES POR PAGAR A	\$0.00	\$1,897.88	\$14,172,315.73	\$14,172,266.02	\$0.00	\$1,698.19
A 2112	PROVEEDORES POR PAGAR A CORTO	\$0.00	\$0.00	\$5,276,817.88	\$5,276,817.87	\$0.00	\$0.00
A 2117	RETENCIONES Y CONTRIBUCIONES POR	\$0.00	\$897,839.37	\$814,482.34	\$2,110,093.14	\$0.00	\$2,293,450.17
A 2118	OTRAS CUENTAS POR PAGAR A CORTO	\$0.00	\$730.00	\$1,042,233.59	\$1,041,485.08	\$0.00	\$0.00
A 2170	PROVISIONES A CORTO PLAZO	\$0.00	\$1,722,732.48	\$0.00	\$1,330,166.96	\$0.00	\$3,002,888.43
A 3000	HACIENDA PUBLICA/PATRIMONIO	\$0.00	\$5,202,822.02	\$0.77	\$2,408.98	\$0.00	\$5,204,430.21
A 0100	HACIENDA PUBLICA/PATRIMONIO	\$0.00	\$4,504,117.81	\$0.00	\$0.00	\$0.00	\$4,504,117.81
A 0120	DONACIONES DE CAPITAL	\$0.00	\$4,504,117.81	\$0.00	\$0.00	\$0.00	\$4,504,117.81
A 0210	RESULTADOS DEL EJERCICIO (AJORNADO)	\$0.00	\$0.00	\$0.00	\$0.00	\$0.00	\$0.00
A 0220	RESULTADOS DE EJERCICIOS (AJORNADO)	\$0.00	\$1,198,667.03	\$0.00	\$0.00	\$0.00	\$1,198,667.03
A 0262	CAMBIO POR ERRORES CONTABLES	\$0.00	\$143,428.78	\$0.77	\$2,408.98	\$0.00	\$141,020.57
A 4000	INGRESOS Y OTROS BENEFICIOS	\$0.00	\$0.00	\$0.00	\$18,873,268.12	\$0.00	\$18,873,268.12
A 4100	INGRESOS DE GESTION	\$0.00	\$0.00	\$0.00	\$2,600,396.00	\$0.00	\$2,600,396.00
A 4173	INGRESOS POR VENTA DE BIENES Y	\$0.00	\$0.00	\$0.00	\$2,600,396.00	\$0.00	\$2,600,396.00
A 4300	PARTICIPACIONES, APORTACIONES, TRANSFERENCIAS, ASIGNACIONES, SUBSIDIOS Y OTRAS AYUDAS	\$0.00	\$0.00	\$0.00	\$14,272,873.12	\$0.00	\$14,272,873.12
A 4310	PARTICIPACIONES Y APORTACIONES	\$0.00	\$0.00	\$0.00	\$14,272,873.12	\$0.00	\$14,272,873.12
A 4313	CONVENIOS	\$0.00	\$0.00	\$0.00	\$14,272,873.12	\$0.00	\$14,272,873.12
D 5000	GASTOS Y OTRAS PERDIDAS	\$0.00	\$0.00	\$19,248,196.58	\$0.00	\$19,248,196.58	\$0.00
D 5100	GASTOS DE FUNCIONAMIENTO	\$0.00	\$0.00	\$19,248,196.58	\$0.00	\$19,248,196.58	\$0.00
D 5110	SERVICIOS PERSONALES	\$0.00	\$0.00	\$14,172,266.02	\$0.00	\$14,172,266.02	\$0.00
D 5111	REMUNERACIONES AL PERSONAL DE	\$0.00	\$0.00	\$10,617,430.29	\$0.00	\$10,617,430.29	\$0.00
D 5112	REMUNERACIONES AL PERSONAL DE	\$0.00	\$0.00	\$198,876.88	\$0.00	\$198,876.88	\$0.00
D 5113	REMUNERACIONES ADICIONALES Y	\$0.00	\$0.00	\$1,718,561.25	\$0.00	\$1,718,561.25	\$0.00
D 5114	SEGURIDAD SOCIAL	\$0.00	\$0.00	\$1,331,766.10	\$0.00	\$1,331,766.10	\$0.00
D 5115	OTRAS PRESTACIONES SOCIALES Y	\$0.00	\$0.00	\$308,532.42	\$0.00	\$308,532.42	\$0.00
D 5120	MATERIALES Y SUMINISTROS	\$0.00	\$0.00	\$894,486.73	\$0.00	\$894,486.73	\$0.00
D 5121	MATERIALES DE ADMINISTRACION	\$0.00	\$0.00	\$188,304.84	\$0.00	\$188,304.84	\$0.00
D 5122	ALIMENTOS Y UTENSILIOS	\$0.00	\$0.00	\$201,730.39	\$0.00	\$201,730.39	\$0.00
D 5123	MATERIAS PRIMAS	\$0.00	\$0.00	\$10,330.44	\$0.00	\$10,330.44	\$0.00
D 5124	MATERIALES Y ARTICULOS DE	\$0.00	\$0.00	\$188,391.84	\$0.00	\$188,391.84	\$0.00
D 5126	PRODUCTOS QUIMICOS	\$0.00	\$0.00	\$181,332.88	\$0.00	\$181,332.88	\$0.00
D 5128	COMBUSTIBLES, LUBRICANTES Y	\$0.00	\$0.00	\$38,989.91	\$0.00	\$38,989.91	\$0.00
D 5129	VESTUARIO, BLANCOS, PRENDAS DE	\$0.00	\$0.00	\$14,263.98	\$0.00	\$14,263.98	\$0.00
D 5128	HERRAMIENTAS, REPARACIONES Y	\$0.00	\$0.00	\$104,124.48	\$0.00	\$104,124.48	\$0.00
D 5130	SERVICIOS GENERALES	\$0.00	\$0.00	\$4,181,440.84	\$0.00	\$4,181,440.84	\$0.00
D 5131	SERVICIOS BASICOS	\$0.00	\$0.00	\$458,012.85	\$0.00	\$458,012.85	\$0.00
D 5132	SERVICIOS DE ARRANGAMIENTO	\$0.00	\$0.00	\$256,050.80	\$0.00	\$256,050.80	\$0.00
D 5133	SERVICIOS PROFESIONALES	\$0.00	\$0.00	\$889,356.04	\$0.00	\$889,356.04	\$0.00
D 5134	SERVICIOS FINANCIEROS, BANCARIOS Y	\$0.00	\$0.00	\$75,489.99	\$0.00	\$75,489.99	\$0.00
D 5135	SERVICIOS DE INSTALACION	\$0.00	\$0.00	\$1,715,230.28	\$0.00	\$1,715,230.28	\$0.00
D 5136	SERVICIOS DE COMUNICACION SOCIAL Y	\$0.00	\$0.00	\$11,227.20	\$0.00	\$11,227.20	\$0.00
D 5137	SERVICIOS DE TRASLADO Y VIÁTICOS	\$0.00	\$0.00	\$296,198.48	\$0.00	\$296,198.48	\$0.00
D 5138	SERVICIOS OFICIALES	\$0.00	\$0.00	\$136,751.23	\$0.00	\$136,751.23	\$0.00
D 5138	OTROS SERVICIOS GENERALES	\$0.00	\$0.00	\$228,198.00	\$0.00	\$228,198.00	\$0.00
D 6110	LEY DE INGRESOS ESTIMADA	\$0.00	\$0.00	\$15,988,075.66	\$0.00	\$15,988,075.66	\$0.00
D 6120	LEY DE INGRESOS POR EJECUTAR	\$0.00	\$0.00	\$19,683,704.64	\$32,278,877.77	\$0.00	\$12,983,173.13
A 6130	MODIFICACIONES A LA LEY DE INGRESOS	\$0.00	\$0.00	\$18,266,802.12	\$2,820,456.02	\$13,446,346.80	\$0.00
A 6140	LEY DE INGRESOS DEVENGADA	\$0.00	\$0.00	\$18,873,268.12	\$18,873,268.12	\$0.00	\$0.00
D 6150	LEY DE INGRESOS RECAUDADA	\$0.00	\$0.00	\$0.00	\$18,873,268.12	\$0.00	\$18,873,268.12
8200	PRESUPUESTO DE EGRESOS	\$0.00	\$0.00	\$138,968,343.79	\$139,866,343.79	\$0.00	\$0.00
8210	PRESUPUESTO DE EGRESOS APROBADO	\$0.00	\$0.00	\$0.00	\$18,056,127.77	\$0.00	\$18,006,127.77
8220	PRESUPUESTO DE EGRESOS POR	\$0.00	\$0.00	\$40,782,791.38	\$40,486,385.83	\$294,456.56	\$0.00
8230	MODIFICACIONES AL PRESUPUESTO DE	\$0.00	\$0.00	\$20,462,159.32	\$24,778,963.61	\$0.00	\$3,874,508.29
8240	PRESUPUESTO DE EGRESOS	\$0.00	\$0.00	\$16,598,230.61	\$18,568,588.88	\$37,841.85	\$0.00
8250	PRESUPUESTO DE EGRESOS	\$0.00	\$0.00	\$10,558,288.88	\$18,568,588.88	\$0.00	\$0.00
8260	PRESUPUESTO DE EGRESOS EJERCIDO	\$0.00	\$0.00	\$18,568,288.88	\$18,568,288.88	\$0.00	\$0.00
8270	PRESUPUESTO DE EGRESOS PAGADO	\$0.00	\$0.00	\$18,568,288.88	\$0.00	\$18,568,288.88	\$0.00
		\$7,825,001.74	\$7,825,001.74	\$298,914,876.75	\$298,914,876.75	\$76,782,725.39	\$76,782,725.39

Nota 17. Bajo protesta de decir verdad declaramos que los Estados Financieros y sus Notas son razonablemente correctos y responsabilidad del emisor

MAE ADRIANA E. VIZCARRA CABALLERO  
 RECTORA  
 RECTORIA  
 UNIVERSIDAD TECNOLÓGICA DE PARRÁS DE LA FUENTE

MARY CRUZ MOLINA SALAS  
 DRPTO. CONTABILIDAD  
 DRPTO. CONTABILIDAD





Estado  
de Coahuila

Secretaría de Educación

## INFORMACIÓN CONTABLE

M) INFORME O  
DICTAMEN DE LOS  
PROFESIONALES DE  
AUDITORIA  
INDEPENDIENTES O, EN  
SU CASO, UNA  
DECLARATORIA DE LAS  
INSTANCIAS DE  
CONTROL  
COMPETENTES





C.P. VICENTE MIRELES S.  
CONTADORES Y AUDITORES

Dictamen Contable

**MAE. ADRIANA ELIZABETH VIDAL CABALLERO**  
**RECTORA DE LA UNIVERSIDAD TECNOLÓGICA DE PARRAS DE LA FUENTE, COAH.**  
**C. TERESA GUAJARDO BERLANGA**  
**SECRETARÍA DE FISCALIZACIÓN Y RENDICIÓN DE CUENTAS DE COAHUILA**  
**C. DIP. EDUARDO OLMOS CASTRO**  
**PRESIDENTE DE LA JUNTA DE GOBIERNO DEL H. CONGRESO DEL ESTADO DE COAHUILA**

Hemos auditado los estados financieros de la **UNIVERSIDAD TECNOLÓGICA DE PARRAS DE LA FUENTE**, que comprenden el estado de situación financiera e informe sobre pasivos contingentes al 31 de diciembre de 2020, el estado de actividades, estado de variación en la hacienda pública, estado de cambios en la situación financiera, estado de flujos de efectivo, estado analítico del activo, estado analítico de la deuda y otros pasivos, correspondientes al ejercicio terminado en dicha fecha, así como las notas explicativas de los estados financieros (desglose, memoria y gestión administrativa) que incluyen un resumen de las políticas contables significativas.

En nuestra opinión, los estados financieros contables adjuntos presentan razonablemente, en todos los aspectos materiales, la situación financiera del ente público al 31 de diciembre de 2020, así como de sus resultados, flujos de efectivo y la demás información contable correspondientes al ejercicio terminado en dicha fecha, de conformidad con la Ley General de Contabilidad Gubernamental y los acuerdos normativos emitidos por el Consejo Nacional de Armonización Contable (CONAC).

Hemos llevado a cabo nuestra auditoría de conformidad con las Normas Profesionales de Auditoría del Sistema Nacional de Fiscalización (NPASNFI). Nuestras responsabilidades de acuerdo con dichas normas se describen más adelante en la sección *responsabilidades del auditor en relación con la auditoría de los estados financieros* contables de nuestro informe. Somos independientes del ente público de conformidad con el Código de Ética junto con los requerimientos de ética que son aplicables a nuestra auditoría de los estados financieros y hemos cumplido las demás responsabilidades de ética de conformidad con esos requerimientos y con el Código de Ética Profesional del Sistema Nacional de Fiscalización (SNFI). Consideramos que la evidencia de auditoría que hemos obtenido proporciona una base suficiente y adecuada para nuestra opinión.

Las cuestiones clave de la auditoría son aquellas cuestiones que, según nuestro juicio profesional, ha sido de la mayor significatividad en nuestra auditoría de los estados financieros del periodo actual. Estas cuestiones han sido tratadas en el contexto de nuestra auditoría de los estados financieros contables en su conjunto y en la formación de nuestra opinión sobre estos, y no expresamos una opinión por separado sobre esas cuestiones.

La dirección de la entidad es responsable de la otra información. La otra información comprende la información incluida en la Cuenta Pública de 2020, pero no incluye los estados financieros contables y presupuestarios ni nuestro informe de auditoría correspondiente.

Nuestra opinión sobre los estados financieros no cubre la otra información y no expresamos ninguna forma de conclusión que proporcione un grado de seguridad sobre esta.

En relación con nuestra auditoría de los estados financieros, nuestra responsabilidad es la de leer la otra información y, al hacerlo, considerar si existe una incongruencia material entre la otra información y los



**C.P. VICENTE MIRELES S.**  
CONTADORES Y AUDITORES

estados financieros o el conocimiento obtenido por nosotros en la auditoría o si parece que existe una incorrección material en la otra información por algún otro motivo.

Si, basándonos en el trabajo que hemos realizado, concluimos que existe una incorrección material en esta otra información, estamos obligados a informar de ello. Hemos concluido que no existe una incorrección material en la otra información

**Responsabilidades de la dirección y de los responsables del gobierno de la entidad en relación con los estados financieros**


La dirección es responsable de la preparación y presentación razonable de los estados financieros adjuntos de conformidad con la Ley General de Contabilidad Gubernamental y los acuerdos normativos emitidos por el CONAC, y del control interno que la dirección considere necesario para permitir la preparación de estados financieros contables libres de incorrección material, debida a fraude o error.

En la preparación de los estados financieros contables, la dirección es responsable de la valoración de la capacidad del ente público de existencia permanente, revelando, según corresponda, las cuestiones relacionadas con la existencia permanente y utilizando el postulado básico de contabilidad gubernamental existencia permanente excepto por disposición legal en la que se especifique lo contrario, o bien no exista otra alternativa realista.

Los responsables del gobierno del ente público son responsables de la supervisión del proceso de información financiera del ente.

**Responsabilidades del auditor en relación con la auditoría de los estados financieros**

Nuestros objetivos son obtener una seguridad razonable de que los estados financieros contables en su conjunto están libres de incorrección material, debida a fraude o error, y emitir un informe de auditoría que contiene nuestra opinión. Seguridad razonable es un alto grado de seguridad, pero no garantiza que una auditoría realizada de conformidad con las NPASNf siempre detecte una incorrección material cuando existe. Las incorrecciones pueden deberse a fraude o error y se consideran materiales si, individualmente o de forma agregada, puede preverse razonablemente que influyan en las decisiones económicas que los usuarios toman basándose en los estados financieros.

  
CPC Vicente Mireles Sepúlveda  
Niños Héroes 166 Sur Col. Centro TRC  
Ced. Profesional 1663138  
Registro ASE-RPI-010-2017  
Torreón Coahuila a 29 de marzo de 2021





**C.P. VICENTE MIRELES S.**  
CONTADORES Y AUDITORES

Dictamen Presupuestario

**MAE. ADRIANA ELIZABETH VIDAL CABALLERO**  
**RECTORA DE LA UNIVERSIDAD TECNOLÓGICA DE PARRAS DE LA FUENTE, COAH.**  
**C. TERESA GUAJARDO BERLANGA**  
**SECRETARIA DE FISCALIZACIÓN Y RENDICIÓN DE CUENTAS DE COAHUILA**  
**C. DIP. EDUARDO OLMOS CASTRO**  
**PRESIDENTE DE LA JUNTA DE GOBIERNO DEL H. CONGRESO DEL ESTADO DE COAHUILA**

Hemos auditado los estados financieros de la **UNIVERSIDAD TECNOLÓGICA DE PARRAS DE LA FUENTE**, que comprenden los estados analíticos de ingresos por clasificación económica, fuentes de financiamiento y rubros de ingresos; los estados analíticos del ejercicio del presupuesto de egresos por clasificación administrativa, económica, objeto del gasto y funcional, correspondientes al periodo del 01 de enero al 31 de diciembre de 2020.

En nuestra opinión, los estados financieros presupuestarios adjuntos presentan razonablemente, en todos los aspectos materiales, el ejercicio del presupuesto de ingresos y egresos de la entidad, de conformidad con la Ley General de Contabilidad Gubernamental y los acuerdos normativos emitidos por el Consejo Nacional de Armonización Contable (CONAC).

Hemos llevado a cabo nuestra auditoria de conformidad con las Normas Profesionales de Auditoria del Sistema Nacional de Fiscalización (NPASNF). Nuestras responsabilidades de acuerdo con dichas normas se describen más adelante en la sección *responsabilidades del auditor en relación con la auditoria de los estados financieros* presupuestarios de nuestro informe. Somos independientes del ente público de conformidad con el Código de Ética junto con los requerimientos de ética que son aplicables a nuestra auditoria de los estados financieros y hemos cumplido las demás responsabilidades de ética de conformidad con esos requerimientos y con el Código de Ética Profesional del Sistema Nacional de Fiscalización (SNF). Consideramos que la evidencia de auditoria que hemos obtenido proporciona una base suficiente y adecuada para nuestra opinión.

Las cuestiones clave de la auditoria son aquellas cuestiones que, según nuestro juicio profesional, ha sido de la mayor significatividad en nuestra auditoria de los estados financieros del periodo actual. Estas cuestiones han sido tratadas en el contexto de nuestra auditoria de los estados financieros presupuestarios en su conjunto y en la formación de nuestra opinión sobre estos, y no expresamos una opinión por separado sobre esas cuestiones.

La dirección de la entidad es responsable de la otra información. La otra información comprende la información incluida en la Cuenta Pública de 2020, pero no incluye los estados financieros contables y presupuestarios ni nuestro informe de auditoria correspondiente.

Nuestra opinión sobre los estados financieros no cubre la otra información y no expresamos ninguna forma de conclusión que proporcione un grado de seguridad sobre esta.

En relación con nuestra auditoria de los estados financieros, nuestra responsabilidad es la de leer la otra información y, al hacerlo, considerar si existe una incongruencia material entre la otra información y los estados financieros o el conocimiento obtenido por nosotros en la auditoria o si parece que existe una incorrección material en la otra información por algún otro motivo.



**C.P. VICENTE MIRELES S.**  
CONTADORES Y AUDITORES

Si, basándonos en el trabajo que hemos realizado, concluimos que existe una incorrección material en esta otra información, estamos obligados a informar de ello. Hemos concluido que no existe una incorrección material en la otra información.

**Responsabilidades de la dirección y de los responsables del gobierno de la entidad en relación con los estados financieros**


La dirección es responsable de la preparación y presentación razonable de los estados financieros adjuntos de conformidad con la Ley General de Contabilidad Gubernamental y los acuerdos normativos emitidos por el CONAC, y del control interno que la dirección considere necesario para permitir la preparación de estados financieros presupuestarios libres de incorrección material, debida a fraude o error.

En la preparación de los estados financieros presupuestarios, la dirección es responsable de la valoración de la capacidad del ente público de existencia permanente, revelando, según corresponda, las cuestiones relacionadas con la existencia permanente y utilizando el postulado básico de contabilidad gubernamental existencia permanente excepto por disposición legal en la que se especifique lo contrario, o bien no exista otra alternativa realista.

Los responsables del gobierno del ente público son responsables de la supervisión del proceso de información financiera del ente.

**Responsabilidades del auditor en relación con la auditoría de los estados financieros**

Nuestros objetivos son obtener una seguridad razonable de que los estados financieros presupuestarios en su conjunto están libres de incorrección material, debida a fraude o error, y emitir un informe de auditoría que contiene nuestra opinión. Seguridad razonable es un alto grado de seguridad, pero no garantiza que una auditoría realizada de conformidad con las NPASNf siempre detecte una incorrección material cuando existe. Las incorrecciones pueden deberse a fraude o error y se consideran materiales si, individualmente o de forma agregada, puede preverse razonablemente que influyan en las decisiones económicas que los usuarios toman basándose en los estados financieros.

  
CPC Vicente Mireles Sepúlveda  
Niños Héroes 166 Sur Col. Centro TRC  
Ced. Profesional 1663138  
Registro ASE-RPI-010-2017  
Torreón Coahuila a 29 de marzo de 2021



**C.P. VICENTE MIRELES S.**  
CONTADORES Y AUDITORES

**MAE. ADRIANA ELIZABETH VIDAL CABALLERO**  
**RECTORA DE LA UNIVERSIDAD TECNOLÓGICA DE PARRAS DE LA FUENTE, COAH.**  
**C. TERESA GUAJARDO BERLANGA**  
**SECRETARIA DE FISCALIZACIÓN Y RENDICIÓN DE CUENTAS DE COAHUILA**  
**C. DIP. EDUARDO OLMOS CASTRO**  
**PRESIDENTE DE LA JUNTA DE GOBIERNO DEL H. CONGRESO DEL ESTADO DE COAHUILA**

**Introducción**

Hemos examinado la situación que guarda el control interno institucional de la **UNIVERSIDAD TECNOLÓGICA DE PARRAS DE LA FUENTE**, con base en el Marco Integrado de Control Interno emitido por el Sistema Nacional de Fiscalización, durante el periodo comprendido del 01 de enero al 31 de diciembre de 2020; señalando que la administración de la entidad es responsable de dar cumplimiento a dichos requerimientos normativos y legales. Nuestra responsabilidad consiste en expresar una opinión acerca del cumplimiento de los requerimientos descritos.

**Alcance**


El examen se realizó de acuerdo con las Normas para Atestiguar emitidas por el Instituto Mexicano de Contadores Públicos, con base en el análisis del cumplimiento del Marco Integrado de Control Interno por parte de la entidad. Consideramos que nuestro examen proporciona una base razonable para emitir una opinión.

**Limitaciones Inherentes**

Debido a las limitaciones inherentes en cualquier control interno, los errores o fraudes pueden ocurrir y no ser detectados. Asimismo, las proyecciones de cualquier evaluación de control interno a una fecha posterior de la revisión están sujetas al riesgo de que los procedimientos puedan llegar a ser inadecuados debido a los cambios de circunstancias, o a que el grado de cumplimiento de los procedimientos pueda deteriorarse.

**Opinión**

En nuestra opinión, la entidad dio cumplimiento, en todos los aspectos importantes, al Marco Integrado de Control Interno por el periodo comprendido del 01 de enero al 31 de diciembre de 2020, y el control interno institucional ofrece una seguridad razonable, en todos los aspectos importantes.

  
**CPC Vicente Mireles Sepúlveda**  
**Niños Héroes 166 Sur Col. Centro TRC**  
**Ced. Profesional 1663138**  
**Registro ASE-RPI-010-2017**  
**Torreón Coahuila a 29 de marzo de 2021**



**C.P. VICENTE MIRELES S.**  
CONTADORES Y AUDITORES

**MAE. ADRIANA ELIZABETH VIDAL CABALLERO**  
**RECTORA DE LA UNIVERSIDAD TECNOLÓGICA DE PARRAS DE LA FUENTE, COAH.**  
**C. TERESA GUAJARDO BERLANGA**  
**SECRETARIA DE FISCALIZACIÓN Y RENDICIÓN DE CUENTAS DE COAHUILA**  
**C. DIP. EDUARDO OLMOS CASTRO**  
**PRESIDENTE DE LA JUNTA DE GOBIERNO DEL H. CONGRESO DEL ESTADO DE COAHUILA**

**Introducción**


Hemos examinado el cumplimiento en materia de emisión, recepción y almacenaje de los Comprobantes Fiscales Digitales por Internet de la **UNIVERSIDAD TECNOLÓGICA DE PARRAS DE LA FUENTE**, con base en la legislación y normativa fiscal aplicable, durante el periodo comprendido del 01 de enero al 31 de diciembre de 2020; señalando que la administración de la entidad es responsable de dar cumplimiento a dichos requerimientos normativos y legales. Nuestra responsabilidad consiste en expresar una opinión acerca del cumplimiento de los requerimientos descritos.

**Alcance**

El examen se realizó de acuerdo con las Normas para Atestiguar emitidas por el Instituto Mexicano de Contadores Públicos, con base en el análisis del cumplimiento en materia de emisión, recepción y almacenaje de los Comprobantes Fiscales Digitales por Internet por parte de la entidad. Consideramos que nuestro examen proporciona una base razonable para emitir una opinión.

**Opinión**

En nuestra opinión, la entidad dio cumplimiento, en todos los aspectos importantes, en materia de emisión, recepción y almacenaje de los Comprobantes Fiscales Digitales por Internet por el periodo comprendido del 01 de enero al 31 de diciembre de 2020.

  
\_\_\_\_\_  
**CPC Vicente Mireles Sepúlveda**  
**Niños Héroes 166 Sur Col. Centro TRC**  
**Ced. Profesional 1663138**  
**Registro ASE-RPI-010-2017**  
**Torreón Coahuila a 29 de marzo de 2021**





Estado  
de Coahuila

Secretaría de Educación

## II.-INFORMACIÓN PRESUPUESTARIA





Estado  
de Coahuila

Secretaría de Educación

## INFORMACIÓN PRESUPUESTARIA

### A) ESTADO ANALÍTICO DE INGRESOS POR CLASIFICACIÓN ECONÓMICA DEL 01 DE ENERO AL 31 DE DICIEMBRE 2020



Clasificación Económica	Ingreso						Diferencia (6= 5 - 1)
	Estimado	Ampliaciones y Reducciones	Modificado	Devengado	Recaudado		
	(1)	(2)	(3= 1 + 2)	(4)	(5)	(6= 5 - 1)	
<b>1 INGRESOS</b>	15,988,075.85	13,468,365.60	29,456,441.25	16,873,268.12	16,873,268.12	885,192.47	
1.1 INGRESOS CORRIENTES	15,988,075.85	13,468,365.60	29,456,441.25	16,873,268.12	16,873,268.12	885,192.47	
1.1.1 Impuestos	0	0	0	0	0	0	
1.1.2 Contribuciones a la Seguridad Social	0	0	0	0	0	0	
1.1.3 Contribuciones de Mejoras	0	0	0	0	0	0	
1.1.4 Derechos, Productos y Aprovechamientos Corrientes	0	0	0	0	0	0	
1.1.5 Rentas de la Propiedad	0	0	0	0	0	0	
1.1.6 Venta de Bienes y Servicios de Entidades del Gobierno Federal/ Ingresos de Explotación de Entidades Empresariales	1,081,708	1,602,896	2,684,603	2,600,395	2,600,395	1,518,667	
1.1.7 Subsidios y Subvenciones Recibidos por las Entidades Empresariales Públicas	0	0	0	0	0	0	
1.1.8 Transferencias, Asignaciones y Donativos Corrientes Recibidos	0	0	0	0	0	0	
1.1.9 Participaciones	14,906,368	11,865,471	26,771,839	14,272,873	14,272,873	-633,495	
<b>1.2 INGRESOS DE CAPITAL</b>	0	0	0	0	0	0	
1.2.1 Venta (Disposición) de Activos	0	0	0	0	0	0	
1.2.1.1 Venta de Activos Fijos	0	0	0	0	0	0	
1.2.1.2 Venta de Objetos de Valor	0	0	0	0	0	0	
1.2.1.3 Venta de Activos No Producidos	0	0	0	0	0	0	
1.2.2 Disminución de Existencias	0	0	0	0	0	0	
1.2.3 Incremento de la depreciación, amortización, estimaciones y provisiones acumuladas	0	0	0	0	0	0	
1.2.4 Transferencias, asignaciones y donativos de capital recibidos	0	0	0	0	0	0	
1.2.5 Recuperación de inversiones financieras realizadas con fines de política	0	0	0	0	0	0	
<b>3 FINANCIAMIENTO</b>	0	0	0	0	0	0	
3.1 FUENTES FINANCIERAS	0	0	0	0	0	0	
3.1.1 Diminución de activos financieros	0	0	0	0	0	0	
3.1.2 Incremento de pasivos	0	0	0	0	0	0	
3.1.3 Incremento del patrimonio	0	0	0	0	0	0	
<b>Total</b>	<b>15,988,076</b>	<b>13,468,366</b>	<b>29,456,441</b>	<b>16,873,268</b>	<b>16,873,268</b>	<b>885,192</b>	
				Ingresos excedentes			

NOTA 17: Bajo protesta de decir verdad declaramos que los Estados Financieros y sus notas, son razonablemente correctos y son responsabilidad del emisor

  
MAE ADRIANA VIDAL CABALLERO  
RECTORA

  
RECTORÍA  
UNIVERSIDAD TECNOLÓGICA  
DE PARRAS DE LA FUENTE

  
LIC. MARY CRUZ MOLINA SALAS  
DPTO. CONTABILIDAD



Estado  
de Coahuila

Secretaría de Educación

## INFORMACIÓN PRESUPUESTARIA

### B) ESTADO ANALÍTICO DE INGRESOS POR CLASIFICACIÓN POR FUENTES DE FINANCIAMIENTO DEL 01 DE ENERO AL 31 DE DICIEMBRE 2020



**UTP**  
UNIVERSIDAD TECNOLÓGICA DE PARRAS DE LA FUENTE  
Estado Analítico de Ingresos  
Del 01 de Enero al 31 de Diciembre de 2020

Estado Analítico de Ingresos Por Fuente de Financiamiento	Ingreso					Diferencia (6= 5 - 1)
	Estimado (1)	Ampliaciones y Reducciones (2)	Modificado (3= 1 + 2)	Devengado (4)	Recaudado (5)	
<b>Ingresos del Gobierno</b>						
Impuestos	14,906,368	11,865,471	26,771,839	14,272,873	14,272,873	-633,496
Contribuciones de Mejoras	0	0	0	0	0	0
Derechos	0	0	0	0	0	0
Productos	0	0	0	0	0	0
Comiente	0	0	0	0	0	0
Capital	0	0	0	0	0	0
Aprovechamientos	0	0	0	0	0	0
Comiente	0	0	0	0	0	0
Capital	0	0	0	0	0	0
Participaciones y Aportaciones	14,906,368	11,865,471	26,771,839	14,272,873	14,272,873	-633,495
Transferencias, Asignaciones, Subsidios y Otras Ayudas	0	0	0	0	0	0
<b>Ingresos de Organismos y Empresas</b>						
Cuotas y Aportaciones de Seguridad Social	1,081,708	1,602,895	2,684,603	2,600,395	2,600,395	1,518,687
Ingresos por Ventas de Bienes y Servicios	0	0	0	0	0	0
Transferencias, Asignaciones, Subsidios y Otras Ayudas	1,081,708	1,602,895	2,684,603	2,600,395	2,600,395	1,518,687
<b>Ingresos derivados de financiamiento</b>						
Ingresos Derivados de Financiamientos	0	0	0	0	0	0
<b>Total</b>	<b>15,988,076</b>	<b>13,468,366</b>	<b>29,456,441</b>	<b>16,873,268</b>	<b>16,873,268</b>	<b>885,192</b>
				Ingresos excedentes		

NOTA 17 Bajo protesta de decir verdad declaro que los Estados Financieros y sus notas, son razonablemente correctos y son responsabilidad del emisor

  
MAE ADRIANA E. VIDAL CABALLERO  
RECTORA

  
LIC. MARY CRUZ MOLINA SALAS  
DPTO. CONTABILIDAD

  
RECTORÍA  
UNIVERSIDAD TECNOLÓGICA  
PARRAS DE LA FUENTE



Estado  
de Coahuila

Secretaría de Educación

## INFORMACIÓN PRESUPUESTARIA

C) ESTADO ANALÍTICO DE  
INGRESOS POR  
CLASIFICACIÓN POR  
RUBRO DE INGRESOS  
DEL 01 DE ENERO AL 31 DE  
DICIEMBRE 2020





**UTP**  
UNIVERSIDAD TECNOLÓGICA DE PARRAS DE LA FUENTE  
Estado Analítico de Ingresos  
Del 01 de Enero al 31 de Diciembre de 2020

Rubro de Ingresos	Ingreso					Diferencia
	Estimado (1)	Ampliaciones y Reducciones (2)	Modificado (3= 1 + 2)	Devengado (4)	Recaudado (5)	
Impuestos	0	0	0	0	0	0
Cuotas y Aportaciones de Seguridad Social	0	0	0	0	0	0
Contribuciones de Mejoras	0	0	0	0	0	0
Derechos	0	0	0	0	0	0
Productos	0	0	0	0	0	0
Corriente	0	0	0	0	0	0
Capital	0	0	0	0	0	0
Aprovechamientos	0	0	0	0	0	0
Corriente	0	0	0	0	0	0
Capital	0	0	0	0	0	0
Ingresos por Ventas de Bienes y Servicios	1,081,708	1,602,895	2,684,603	2,600,395	2,600,395	1,518,687
Participaciones y Aportaciones	14,906,368	11,865,471	26,771,839	14,272,873	14,272,873	-633,495
Transferencias, Asignaciones, Subsidios y Otras Ayudas	0	0	0	0	0	0
Ingresos Derivados de Financiamientos	0	0	0	0	0	0
<b>Total</b>	<b>15,988,076</b>	<b>13,468,366</b>	<b>29,456,441</b>	<b>16,873,268</b>	<b>16,873,268</b>	<b>885,192</b>
				<b>Ingresos excedentes<sup>1</sup></b>		

NOTA 17 Bajo protesta de decir verdad declaramos que los Estados Financieros y sus notas, son razonablemente correctos y son responsabilidad del emisor

  
**MAE ADRIANA E. VIDAL GABALLERO**  
 RECTORA

  
**LIC MARY CRUZ MOLINA SALAS**  
 DPTO CONTABILIDAD

  
**RECTORÍA**  
 UNIVERSIDAD TECNOLÓGICA  
 PARRAS DE LA FUENTE



Estado  
de Coahuila

Secretaría de Educación

## INFORMACIÓN PRESUPUESTARIA

D) ESTADO ANALÍTICO DE  
EGRESOS POR  
CLASIFICACIÓN  
ADMINISTRATIVA  
DEL 01 DE ENERO AL 31 DE  
DICIEMBRE 2020



Concepto	Egresos					Subejercicio
	1 Aprobado	2 Ampliaciones/ (Reducciones)	3 = (1 + 2) Modificado	4 Devengado	5 Pagado	
100 UNIVERSIDAD TECNOLÓGICA DE PARRAS DE LA FUENTE	\$18,006,126	\$3,874,508	\$19,880,636	\$19,558,389	\$19,558,389	\$322,247
101 RECTORIA	\$242,000	\$1,880,705	\$2,122,705	\$2,037,337	\$2,037,337	\$85,368
102 DIRECCION ACADÉMICA	\$97,907	\$7,828,549	\$7,926,456	\$7,809,690	\$7,809,690	\$117,775
103 ADMINISTRACION Y FINANZAS	\$15,510,266	\$0,189,065	\$15,699,331	\$15,410,877	\$15,410,877	\$10,329
104 PLANEACION	\$0	\$129,648	\$129,648	\$129,648	\$129,648	\$0
105 SERVICIOS ESCOLARES	\$5,500	\$1,597,120	\$1,602,620	\$1,594,443	\$1,594,443	\$38,177
106 SITE	\$11,000	\$996,295	\$1,007,295	\$998,999	\$998,999	\$48,306
107 VINCULACION	\$39,454	\$631,256	\$670,710	\$646,413	\$646,413	\$22,297
<b>Total del Gasto</b>	<b>\$18,006,126</b>	<b>\$3,874,508</b>	<b>\$19,880,636</b>	<b>\$19,558,389</b>	<b>\$19,558,389</b>	<b>\$322,247</b>

Cuenta Pública 2020  
**UNIVERSIDAD TECNOLÓGICA DE PARRAS DE LA FUENTE**  
 Estado Analítico del Ejercicio del Presupuesto de Egresos  
 Clasificación Administrativa  
 Del 1 de Enero al 31 de Diciembre de 2020



NOTA 17: Bajo protesta de decir verdad declaramos que los Estados Financieros y sus notas, son razonablemente correctos y son responsabilidad del emisor.

*[Signature]*  
 MAE ARGENTA E VIOGA CABAMETERO  
 RECTORIA

*[Signature]*  
 LIC. MARY CRUZ MOLINA SALAS  
 DPTOS-CONTABILIDAD

RECTORIA  
 UNIVERSIDAD TECNOLÓGICA  
 PARRAS DE LA FUENTE



Estado  
de Coahuila

Secretaría de Educación

## INFORMACIÓN PRESUPUESTARIA

E) ESTADO ANALÍTICO  
DEL EJERCICIO DEL  
PRESUPUESTO DE  
EGRESOS POR  
CLASIFICACIÓN  
ECONÓMICA DEL 01  
DE ENERO AL 31 DE  
DICIEMBRE 2020



**UTP**  
UNIVERSIDAD TECNOLÓGICA DE PARRAS DE LA FUENTE  
Estado Analítico del Ejercicio del Presupuesto de Egresos  
Clasificación Económica (por Tipo de Gasto)  
Del 1 de Enero al 31 de Diciembre de 2020

Concepto	Egresos					Subejercicio 6 = ( 3 + 4 )
	Aprobado 1	Ampliaciones/ (Reducciones) 2	Modificado 3 = ( 1 + 2 )	Devengado 4	Pagado 5	
Gasto Corriente	16,006,128	3,564,315	19,570,443	19,248,196	19,248,196	322,247
Gasto de Capital	0	310,193	310,193	310,193	310,193	0
Amortización de la Deuda y Diminución de Pasivos	0	0	0	0	0	0
Pensiones y Jubilaciones	0	0	0	0	0	0
Participaciones	0	0	0	0	0	0
<b>Total del Gasto</b>	<b>16,006,128</b>	<b>3,874,508</b>	<b>19,880,636</b>	<b>19,558,389</b>	<b>19,558,389</b>	<b>322,247</b>

NOTA 17 Bajo protesta de decir verdad declaro que los Estados Financieros y sus notas, son razonablemente correctos y son responsabilidad del firmante

  
MAE ADRIANA E. VIDAL CABALLERO  
RECTORA

  
LIC. MARY CRUZ MOLINA SALAS  
DPTO. CONTABILIDAD





Estado  
de Coahuila

Secretaría de Educación

## INFORMACIÓN PRESUPUESTARIA

F) ESTADO ANALÍTICO DEL  
EJERCIO DEL  
PRESUPUESTO DE EGRESOS  
POR CLASIFICACIÓN POR  
OBJETO DE GASTO  
DEL 01 DE ENERO AL 31 DE  
DICIEMBRE 2020





Concepto	Egresos					Subejercicio
	Aprobado	Ampliaciones/ (Reducciones)	Modificado	Devengado	Pagado	
	1	2	3 = (1 + 2)	4	5	
<b>Servicios Personales</b>	<b>14,454,104</b>	<b>29,335</b>	<b>14,483,438</b>	<b>14,172,286</b>	<b>14,172,286</b>	<b>311,152</b>
Remuneraciones al Personal de Calidad Permanente	12,169,163	1,256,610	13,425,773	13,425,773	13,425,773	0
Remuneraciones al Personal de Calidad Transitorio	0	108,977	108,977	108,977	108,977	0
Remuneraciones Adicionales y Especiales	1,997,329	36,594	2,033,923	1,718,561	1,718,561	315,362
Seguridad Social	425,507	900,258	1,325,765	1,325,765	1,325,765	0
Otros Pagos Personales Sociales y Económicos	981,505	144,029	1,125,534	305,533	305,533	820,001
Pensiones	0	0	0	0	0	0
Pago de Estipendio a Beneficiarios Pasivos	0	0	0	0	0	0
<b>Materiales y Suministros</b>	<b>114,906</b>	<b>790,330</b>	<b>905,236</b>	<b>894,489</b>	<b>894,489</b>	<b>10,747</b>
Materiales de Administración, Emisión de Documentos y Actos Públicos	22,874	145,430	168,304	168,304	168,304	0
Alimentos y Utensilios	39,434	163,024	202,458	201,730	201,730	728
Materiales Puntos y Materiales de Producción y Comercialización	0	10,330	10,330	10,330	10,330	0
Materiales y Actos de Construcción y de Reparación	19,238	150,156	169,394	169,392	169,392	2
Productos Químicos, Patológicos y de Laboratorio	0	146,333	146,333	146,333	146,333	0
Comodidades, Lubricantes y Aditivos	12,900	36,390	49,290	49,290	49,290	0
Verduras, Hortalizas, Frutas de Frigorífico y Alimentos Dietéticos	500	13,764	14,264	14,264	14,264	0
Materiales y Suministros Para Seguridad	0	0	0	0	0	0
Instrumentos, Adquisiciones y Accesorios Menores	19,842	64,252	84,094	104,128	104,124	4
<b>Servicios Generales</b>	<b>1,437,118</b>	<b>2,754,850</b>	<b>4,191,968</b>	<b>4,191,447</b>	<b>4,191,447</b>	<b>520,521</b>
Servicios Básicos	473,817	7,495	481,312	456,613	456,613	24,700
Servicios de Alojamiento	140,141	115,800	255,941	236,951	236,951	19,000
Servicios Profesionales, Científicos, Técnicos y Otros Servicios	240,370	748,388	988,758	989,355	989,355	0
Servicios Financieros, Bancarios y Comerciales	85,572	10,797	96,369	75,489	75,489	20,880
Servicios de Información, Reparación, Mantenimiento y Conservación	51,562	1,001,279	1,052,841	1,713,230	1,713,230	0
Servicios de Comunicación Social y Publicidad	25,616	5,811	31,427	31,227	31,227	200
Servicios de Transporte y Viáticos	230,000	85,459	315,459	295,186	295,186	20,273
Servicios Oficiales	24,981	111,771	136,752	136,751	136,751	1
Otros Servicios Generales	163,819	64,239	228,058	228,158	228,158	0
<b>Transferencias, Asignaciones, Subsidios y Otras Ayudas</b>	<b>0</b>	<b>0</b>	<b>0</b>	<b>0</b>	<b>0</b>	<b>0</b>
Transferencias Interiores y Asignaciones al Sector Público	0	0	0	0	0	0
Transferencias al Resto del Sector Público	0	0	0	0	0	0
Subsidios y Subvenciones	0	0	0	0	0	0
Ayuda Social	0	0	0	0	0	0
Pensiones y Jubilaciones	0	0	0	0	0	0
Transferencias y Fideicomisos, Mandatos y Otros Análogos	0	0	0	0	0	0
Transferencias a la Seguridad Social	0	0	0	0	0	0
Donativos	0	0	0	0	0	0
Transferencias al Exterior	0	0	0	0	0	0
<b>Bienes Muebles, Inmuebles e Intangibles</b>	<b>0</b>	<b>310,193</b>	<b>310,193</b>	<b>310,193</b>	<b>310,193</b>	<b>0</b>
Mobiliario y Equipo de Administración	0	130,138	130,138	130,138	130,138	0
Mobiliario y Equipo Educativo y Metódico	0	20,649	20,649	20,649	20,649	0
Equipo e Instrumental Médico y de Laboratorio	0	31,834	31,834	31,834	31,834	0
Vehículos y Equipo de Transporte	0	0	0	0	0	0
Equipo de Defensa y Seguridad	0	0	0	0	0	0
Máquina, Otros Equipos y Herramientas	0	71,603	71,603	71,603	71,603	0
Activos Biológicos	0	0	0	0	0	0
Bienes Inmuebles	0	0	0	0	0	0
Activos Intangibles	0	55,970	55,970	55,970	55,970	0
<b>Inversión Pública</b>	<b>0</b>	<b>0</b>	<b>0</b>	<b>0</b>	<b>0</b>	<b>0</b>
Otra Pública en Bienes de Orden Público	0	0	0	0	0	0
Otra Pública en Bienes Propios	0	0	0	0	0	0
Proyectos Productivos y Acciones de Fomento	0	0	0	0	0	0
<b>Inversiones Financieras y Otras Provisiones</b>	<b>0</b>	<b>0</b>	<b>0</b>	<b>0</b>	<b>0</b>	<b>0</b>
Huoneros Para el Fomento de Actividades Productivas	0	0	0	0	0	0
Acciones y Participaciones de Capital	0	0	0	0	0	0
Compra de Títulos y Valores	0	0	0	0	0	0
Concesión de Préstamos	0	0	0	0	0	0
Inversiones en Fideicomisos, Mandatos y Otros Análogos	0	0	0	0	0	0
Otras Inversiones Financieras	0	0	0	0	0	0
Provisiones para Contingencias y Otras Obligaciones Especiales	0	0	0	0	0	0
<b>Participaciones y Aportaciones</b>	<b>0</b>	<b>0</b>	<b>0</b>	<b>0</b>	<b>0</b>	<b>0</b>
Participaciones	0	0	0	0	0	0
Aportaciones	0	0	0	0	0	0
Convenios	0	0	0	0	0	0
<b>Deuda Pública</b>	<b>0</b>	<b>0</b>	<b>0</b>	<b>0</b>	<b>0</b>	<b>0</b>
Amortización de la Deuda Pública	0	0	0	0	0	0
Intereses de la Deuda Pública	0	0	0	0	0	0
Comisiones de la Deuda Pública	0	0	0	0	0	0
Gastos de la Deuda Pública	0	0	0	0	0	0
Costo por Coberturas	0	0	0	0	0	0
Ayuda Financiera	0	0	0	0	0	0
Ajustes de Ejercicios Fiscales Anteriores (AJEFA)	0	0	0	0	0	0
<b>Total del Gasto</b>	<b>16,891,126</b>	<b>3,874,500</b>	<b>20,765,626</b>	<b>20,566,369</b>	<b>20,566,369</b>	<b>199,257</b>

NOTA: No se protesta de decir verdad declaración que el Estado Financiero y sus notas, son razonablemente correctos y son responsabilidad del emisor

MAR ADRIANA VIDAL CARRILLO  
SECRETARÍA

RECTORÍA  
UNIVERSIDAD TECNOLÓGICA  
PARRAS DE LA FUENTE

LUCIANO CRUZ MOLINA SALAS  
DPTO. CONTABILIDAD



Estado  
de Coahuila

Secretaría de Educación

## INFORMACIÓN PRESUPUESTARIA

G) ESTADO ANALÍTICO  
DEL EJERCICIO DEL  
PRESUPUESTO DE EGRESOS  
POR CLASIFICACIÓN  
FUNCIONAL  
DEL 01 DE ENERO AL 31 DE  
DICIEMBRE 2020



Concepto	Egresos					Subterficio
	Aprobado	Ampliaciones/ (Reducciones)	Modificado	Devergado	Pagado	
	1	2	3 = (1 + 2)	4	5	
<b>Gobierno</b>	0	0	0	0	0	0
Legislación	0	0	0	0	0	0
Justicia	0	0	0	0	0	0
Coordinación de la Política de Gobierno	0	0	0	0	0	0
Relaciones Exteriores	0	0	0	0	0	0
Asuntos Financieros y Hacendarios	0	0	0	0	0	0
Seguridad Nacional	0	0	0	0	0	0
Asuntos de Orden Público y de Seguridad Interior	0	0	0	0	0	0
Otros Servicios Generales	0	0	0	0	0	0
<b>Desarrollo Social</b>	16,096,129	3,874,509	19,970,638	19,558,389	19,558,389	322,247
Protección Ambiental	0	0	0	0	0	0
Vivienda y Servicios a la Comunidad	0	0	0	0	0	0
Salud	0	0	0	0	0	0
Recreación, Cultura y Otras Manifestaciones Sociales	0	0	0	0	0	0
Educación	16,096,129	3,874,509	19,970,638	19,558,389	19,558,389	322,247
Protección Social	0	0	0	0	0	0
Otros Asuntos Sociales	0	0	0	0	0	0
<b>Desarrollo Económico</b>	0	0	0	0	0	0
Asuntos Económicos, Comerciales y Laborales en General	0	0	0	0	0	0
Agricultura, Silvicultura, Pesca y Caza	0	0	0	0	0	0
Combustibles y Energía	0	0	0	0	0	0
Mining, Manufacturas y Construcción	0	0	0	0	0	0
Transporte	0	0	0	0	0	0
Comunicaciones	0	0	0	0	0	0
Turismo	0	0	0	0	0	0
Ciencia, Tecnología e Innovación	0	0	0	0	0	0
Otros Industriales y Otros Asuntos Económicos	0	0	0	0	0	0
<b>Otros no Clasificados en Funciones Anteriores</b>	0	0	0	0	0	0
Transacciones de la Deuda Pública / Costo Financiero de la Deuda	0	0	0	0	0	0
Transferencias, Participaciones y Aportaciones entre Diferentes Niveles y Órdenes de Gobierno	0	0	0	0	0	0
Resarcimiento del Sistema Financiero	0	0	0	0	0	0
Rebajas de Cuentas Fiscales Anteriores	0	0	0	0	0	0
<b>Total del Gasto</b>	<b>16,096,129</b>	<b>3,874,509</b>	<b>19,970,638</b>	<b>19,558,389</b>	<b>19,558,389</b>	<b>322,247</b>

NOTA 17 Se garantiza de esta unidad declaramos que los Estados Financieros y sus notas son razonablemente correctos y son responsabilidad del emisor

MAE AZUCAR E. VIDAL CARRILLO  
RECTORA



RECTORÍA  
UNIVERSIDAD TECNOLÓGICA  
PARRÁS DE LA FUENTE

U.E. MARY OLGA ANOLINA SALAS  
DIR. CONTABILIDAD




Estado  
de Coahuila

Secretaría de Educación

# INFORMACIÓN PRESUPUESTARIA

## H) ENDEUDAMIENTO NETO DEL 01 DE ENERO AL 31 DE DICIEMBRE 2020



 <div style="display: inline-block; vertical-align: middle; text-align: center;"> <p><b>Cuenta Pública 2020</b>  <b>UNIVERSIDAD TECNOLÓGICA DE PARRAS DE LA FUENTE</b>  <b>Endeudamiento Neto</b>  <b>Del 1 de Enero al 31 de Diciembre de 2020</b></p> </div>
---

Identificación de Crédito o Instrumento	Contratación/Colocación	Amortización	Endeudamiento Neto
	A	B	C = A - B
<b>Creditos Bancarios</b>			
			0
			0
<b>NO APLICA</b>			
			0
<b>Total Créditos Bancarios</b>	0	0	0

Otros Instrumentos de Deuda			
			0
			0
			0
			0
			0
			0
			0
			0
			0
			0
<b>Total Otros Instrumentos de Deuda</b>	0	0	0

<b>TOTAL</b>	0	0	0
--------------	---	---	---

NOTA 17 Bajo protesta de decir verdad declaramos que los Estados Financieros y sus notas, son razonablemente correctos y son responsabilidad

 <hr style="width: 100%;"/> <p>MAE ADRIANA E. VIDAL CABALLERO RECTORA</p>	 <hr style="width: 100%;"/> <p>RECTORÍA UNIVERSIDAD TECNOLÓGICA PARRAS DE LA FUENTE.</p>	 <hr style="width: 100%;"/> <p>LIC. MARY CRUZ MOLINA SALAS DPTO. CONTABILIDAD</p>
---	---	---





Estado  
de Coahuila

Secretaría de Educación

## INFORMACIÓN PRESUPUESTARIA

D INTERESES DE LA DEUDA  
DEL 01 DE ENERO AL 31 DE  
DICIEMBRE 2020





**Cuenta Pública 2020**  
**UNIVERSIDAD TECNOLÓGICA DE PARRAS DE LA FUENTE**  
**Intereses de la Deuda**  
**Del 01 de Enero al 31 de Diciembre de 2020**

Identificación de Crédito o Instrumento	Devengado	Pagado
<b>Créditos Bancarios</b>		
<b>NO APLICA</b>		
<b>Total de intereses de Créditos Bancarios</b>	<b>0</b>	<b>0</b>

Otros Instrumentos de Deuda		
<b>Total de intereses de Otros Instrumentos de Deuda</b>	<b>0</b>	<b>0</b>

<b>TOTAL</b>	<b>0</b>	<b>0</b>
--------------	----------	----------

NOTA 17 Bajo protesta de decir verdad declaramos que los Estados Financieros y sus notas, son razonablemente correctos y se

  
 MAE ADRIANA E. VIDAL CABALLERO  
 RECTORA

  
 RECTORÍA  
 UNIVERSIDAD TECNOLÓGICA  
 PARRAS DE LA FUENTE

  
 LIC. MARY CRUZ MOLINA SALAS  
 DPTO CONTABILIDAD



Estado  
de Coahuila

Secretaría de Educación

## INFORMACIÓN PRESUPUESTARIA

J) UN FLUJO DE FONDOS  
QUE RESUMA TODAS LAS  
OPERACIONES  
DEL 01 DE ENERO AL 31 DE  
DICIEMBRE 2020





Cuenta Pública 2020  
**UNIVERSIDAD TECNOLÓGICA DE PARRAS DE LA FUENTE**  
 Indicadores de Postura Fiscal  
 Del 1 de Enero al 31 de Diciembre de 2020

Concepto	Estimado	Devengado	Pagado <sup>3</sup>
<b>I. Ingresos Presupuestarios (I=1+2)</b>	15,988,076	16,873,268	16,873,268
1. Ingresos del Gobierno de la Entidad Federativa <sup>1</sup>	0	0	0
2. Ingresos del Sector Paraestatal <sup>1</sup>	15,988,076	16,873,268	16,873,268
<b>II. Egresos Presupuestarios (II=3+4)</b>	16,006,128	19,558,389	19,558,389
3. Egresos del Gobierno de la Entidad Federativa <sup>2</sup>	0	0	0
4. Egresos del Sector Paraestatal <sup>2</sup>	16,006,128	19,558,389	19,558,389
<b>III. Balance Presupuestario (Superávit o Déficit) (III = I - II)</b>	-18,052	-2,685,121	-2,685,121

Concepto	Estimado	Devengado	Pagado <sup>3</sup>
<b>III. Balance presupuestario (Superávit o Déficit)</b>	-18,052	-2,685,121	-2,685,121
<b>IV. Intereses, Comisiones y Gastos de la Deuda</b>	0	0	0
<b>V. Balance Primario (Superávit o Déficit) (V= III - IV)</b>	-18,052	-2,685,121	-2,685,121

Concepto	Estimado	Devengado	Pagado <sup>3</sup>
<b>A. Financiamiento</b>	0	0	0
<b>B. Amortización de la deuda</b>	0	0	0
<b>C. Endeudamiento ó desendeudamiento (C = A - B)</b>	0	0	0

NOTA 17 Bajo protesta de decir verdad declaramos que los Estados Financieros y sus notas, son razonablemente correctos y son responsabilidad del emisor

MAE ADRIANA E. VIDAL CABALLERO  
 Rectora

RECTORÍA  
 Universidad Tecnológica de Parras de la Fuente

LIC. MARY CRUZ MOLINA SALAS  
 DPTO CONTABILIDAD



Estado  
de Coahuila

Secretaría de Educación

---

### III.- INFORMACIÓN PROGRAMÁTICA







Estado  
de Coahuila

Secretaría de Educación

## INFORMACIÓN PROGRAMÁTICA

A) GASTO POR CATEGORÍA  
PROGRAMÁTICA  
DEL 01 DE ENERO AL 31 DE  
DICIEMBRE 2020





Cuenta Pública 2020  
**UNIVERSIDAD TECNOLÓGICA DE PARRAS DE LA FUENTE**  
 Gasto por Categoría Programática  
 Del 1 de Enero al 31 de Diciembre de 2020

Programas	Concepto	Egresos			Pagado	Subejercicio
		1 Aprobado	2 Ampliaciones/ (Reducciones)	3 = [1 + 2] Modificado		
		1	2	3 = [1 + 2]	4	5 = [3 - 4]
Subsidios Sector Social y Privado a Entidades Federativas y Municipios	Sujeto a Reglas de Operación	0	3,874,508	3,874,508	0	0
	Otros Subsidios	0	0	0	0	0
Desempeño de las Funciones	Provisión de Servicios Públicos	18,006,128	3,874,508	19,880,636	19,880,636	322,247
	Provisión de Bienes Públicos	18,006,128	3,874,508	19,880,636	19,558,389	322,247
Planificación, seguimiento y evaluación de políticas públicas	Promoción y fomento	0	0	0	0	0
	Regulación y supervisión	0	0	0	0	0
Funciones de las Fuerzas Armadas (Únicamente Gobierno Federal)	Específicas	0	0	0	0	0
	Proyectos de Inversión	0	0	0	0	0
Administrativos y de Apoyo	Apoyo al proceso presupuestario y para mejorar la eficiencia institucional	0	0	0	0	0
	Apoyo a la función pública y al mejoramiento de la gestión	0	0	0	0	0
Compromisos	Operaciones ajenas	0	0	0	0	0
	Obligaciones de cumplimiento de resolución jurisdiccional	0	0	0	0	0
Obligaciones	Desastres Naturales	0	0	0	0	0
	Pensiones y jubilaciones	0	0	0	0	0
Programas de Gasto Federalizado (Gobierno Federal)	Aportaciones a la seguridad social	0	0	0	0	0
	Aportaciones a fondos de estabilización	0	0	0	0	0
Participaciones a entidades federativas y municipios	Aportaciones a fondos de inversión y reestructura de pensiones	0	0	0	0	0
	Gasto Federalizado	0	0	0	0	0
Costo financiero, deuda o apoyos a deudores y ahorradores de la banca	Participaciones a entidades federativas y municipios	0	0	0	0	0
	Adjudos de ejecución fiscales anónimas	0	0	0	0	0
<b>Total del Gasto</b>		<b>18,006,128</b>	<b>3,874,508</b>	<b>19,880,636</b>	<b>19,558,389</b>	<b>322,247</b>

NOTA 17: Bajo protesta de decir verdad declaramos que los Estados Financieros y sus notas, son razonablemente correctos y son responsabilidad del emisor



**RECTORÍA**  
 UNIVERSIDAD TECNOLÓGICA  
 PARRAS DE LA FUENTE

MAE ADRIANA VITAL CARALLES  
 RECTORA

*[Handwritten Signature]*  
 HELENA HERNÁNDEZ MOLINA SALAS  
 JEFE DE CONTABILIDAD



Estado  
de Coahuila

Secretaría de Educación

## INFORMACIÓN PROGRAMÁTICA

### B) PROGRAMAS Y PROYECTOS DE INVERSIÓN DEL 01 DE ENERO AL 31 DE DICIEMBRE 2020



PROGRAMAS Y PROYECTOS DE INVERSIÓN DEL 01 DE ENERO AL 31 DE DICIEMBRE  
DE 2020

A LA FECHA 31 DE DICIEMBRE DE 2020 LA UNIVERSIDAD TECNOLÓGICA DE PARRAS  
DE LA FUENTE NO CUENTA CON NINGÚN PROGRAMA Y PROYECTOS DE INVERSIÓN,  
YA QUE POR EL MOMENTO NO SE CONTEMPLA NADA EN ESE SENTIDO.

Bajo protesta de decir verdad declaramos que los Estados Financieros y sus notas son  
razonablemente correctos y son responsabilidad del emisor.

  
\_\_\_\_\_  
MAE ADRIANA E. VIDAL CABALLERO  
RECTORA

  
\_\_\_\_\_  
LIC. MARY CRUZ MOLINA SALAS  
DPTO. CONTABILIDAD

  
RECTORÍA  
UNIVERSIDAD TECNOLÓGICA  
PARRAS DE LA FUENTE




Estado  
de Coahuila

Secretaría de Educación

## INFORMACIÓN PROGRAMÁTICA

C) INDICADORES DE  
RESULTADOS DEL 01 DE  
ENERO AL 31 DE  
DICIEMBRE 2020



	<b>UNIVERSIDAD TECNOLÓGICA DE PARRAS DE LA FUENTE</b> <b>Indicadores de Resultados</b> Del 1 de enero al 31 de diciembre de 2020		
	<b>AUTONOMÍA FINANCIERA</b>		
<b>1. Objetivo del indicador:</b> conocer la capacidad que tiene la administración para cubrir los gastos de operación utilizados para proporcionar los servicios públicos en relación a la recaudación de ingresos propios.			
<b>2. Interpretación:</b> a mayor valor del porcentaje una mayor capacidad de cobertura de los gastos de operación.			
<b>3. Variables componentes:</b> IP = Ingreso Propio GC = Gasto de Operación			
<b>4. Unidad de medida de variables componentes:</b> pesos (\$)			
<b>5. Fórmula:</b> IP / GO			
<b>6. Unidad de medida del resultado:</b> porcentaje (%)			
<b>7. Rango de valor:</b> 0 a 100%			
<b>8. Parámetros:</b> Positivo = mayor a 55% Aceptable = 45 a 55%+ No aceptable = menor a 45%			
<b>EVALUACIÓN PRESUPUESTAL Y DESEMPEÑO</b>	LOS INGRESOS SON SOLO LOS PROPIOS Y LOS GASTOS SON LOS DE OPERACIÓN O CORRIENTES		
	<b>VARIABLES</b>	IP GO / GC	2,500,305.00 19,245,195.58

  
 MAE ADRIANA E VIDAL CABALLERO  
 RECTORA

  
 MARY CRUZ MOLINA SALAS  
 DPTO CONTABILIDAD

**UTP** UNIVERSIDAD TECNOLÓGICA DE PARRAS DE LA FUENTE  
**Indicadores de Resultados**  
 Del 1 de enero al 31 de diciembre de 2020

**GESTIÓN DE NÓMINA**

1. **Objetivo del indicador:** conocer el nivel de acercamiento del monto de los servicios personales ejercidos contra los presupuestados, y por ello la capacidad de planeación y seguimiento institucional.

2. **Interpretación:** a mayor acercamiento al monto presupuestado una mejor gestión de nómina.

3. **Variables componentes:** GN = Gasto de Nómina  
 GNP = Gasto de Nómina Presupuestada

4. **Unidad de medida de variables componentes:** pesos (\$)

5. **Fórmula:** GN / GNP

6. **Unidad de medida del resultado:** veces (múltiples)

7. **Rango de valor:** 0 o más veces

8. **Parámetros:**  
 Positivo = 0.98 a 1.00 veces  
 Aceptable = 0.97 a 1.03 veces  
 No aceptable = mayor a 1.03 veces

EVALUACIÓN PRESUPUESTAL Y DESEMPEÑO	SE REFIERE AL GASTO DEVENGADO EN EL RENGLOM DE SERVICIOS PERSONALES MENOS SEGURIDAD SOCIAL CONTRA LA PRESUPUESTADO		
	VARIABLES	GN	12,340,500.00
		GNP	13,244,255.73
			<b>0.97</b>

MAE ADRIANA E. VIDAL GABALLERO  
 RECTORA

RECTORÍA  
 UNIVERSIDAD TECNOLÓGICA  
 PARRAS DE LA FUENTE

MARY CRUZ MOLINA SALAS  
 DPTO CONTABILIDAD



**UNIVERSIDAD TECNOLÓGICA DE PARRAS DE LA FUENTE**

**Indicadores de Resultados**

Del 1 de enero al 31 de diciembre de 2020

**RESULTADO FINANCIERO**

1. **Objetivo del indicador:** conocer el grado de equilibrio financiero en la administración de los recursos.

2. **Interpretación:** a mejor resultado dentro de un parámetro preestablecido, mayor equilibrio financiero en la administración de los recursos.

3. **Variables componentes:** IT = Ingresos Totales  
 SI = Saldo Inicial  
 ET = Egresos Totales

4. **Unidad de medida de variables componentes:** pesos (\$)

5. **Fórmula:**  $IT + SI / ET$

6. **Unidad de medida del resultado:** veces (múltiples)

7. **Rango de valor:** 0 (cero) o más veces

8. **Parámetros:**  
**Positivo** = 1.07 a 1.18 veces  
**Aceptable** = 1.00 a 1.06 veces  
**No aceptable** = menor a 1.00 y mayor a 1.18 veces

<b>EVALUACIÓN PRESUPUESTAL Y DESEMPEÑO</b>	LOS INGRESOS TOTALES SON LOS REFLEJADOS EN EL FLUJO DE EFECTIVO Y LOS EGRESOS SON LOS DEVENGADOS DEL PERIODO		
	VARIABLES	IT	10,873,288.12
		SI	-
		ET	10,243,105.56
			0.88



MAE ADRIANA E. VIDAL CABALLERO  
RECTORA




RECTORÍA  
UNIVERSIDAD TECNOLÓGICA DE PARRAS DE LA FUENTE



MARY CRUZ MOLINA SALAS  
DPTO CONTABILIDAD



	<b>UNIVERSIDAD TECNOLÓGICA DE PARRAS DE LA FUENTE</b> <b>Indicadores de Resultados</b> Del 1 de enero al 31 de diciembre de 2020
<b>MARGEN DE SEGURIDAD</b>	
1. <b>Objetivo del indicador:</b> conocer si el Organismo contempla para su mejor administración un fondo de contingencia para cubrir imprevistos, con una meta de aproximadamente a tres meses de nómina.	
2. <b>Interpretación:</b> a mayor frecuencia en el indicador, mayor seguridad para solventar contingencias.	
3. <b>Variables componentes:</b> AC = Activo Circulante PC = Pasivo Circulante	
4. <b>Unidad de medida de variables componentes:</b> pesos (\$)	
5. <b>Fórmula:</b> $(AC - PC) / PC$	
6. <b>Unidad de medida del resultado:</b> porcentaje (%)	
7. <b>Rango de valor:</b> 0 a 100%	
8. <b>Parámetros:</b> Positivo = mayor a 10 hasta 35% Aceptable = 0 a 10% No aceptable = menor a 0% y mayor a 35%	

<b>EVALUACIÓN PRESUPUESTAL Y DESEMPEÑO</b>	SE REFIERE EN ACTIVO CIRCULANTE A LOS REFLEJADO EN BALANCE Y DE PRONTA RECUPERACIÓN Y EL PASIVO AL MENOS A UN AÑO		
	VARIABLES	AC	417,873.28
		PC	5,347,947.76
		—	<b>6%</b>

  
 MAE ADRIANA E. VIDAL CABALLERO  
 RECTORA

  
 MARY CRUZ MOLINA SALAS  
 DPTO CONTABILIDAD



Estado  
de Coahuila

Secretaría de Educación

---

## INFORMACIÓN PROGRAMÁTICA

D) EL CUMPLIMIENTO DE  
LOS OBJETIVOS,  
CONTENIDOS EN LOS  
PLANES Y PROGRAMAS DE  
CONFORMIDAD CON LOS  
INDICADORES APROBADOS  
EN LOS PRESUPUESTOS





Universidad Tecnológica de Parras



**POBLACIÓN ESCOLAR.**

En el cuatrimestre enero – diciembre 2020 se atendió una población estudiantil de 357 alumnos, que representa el 4.54 por ciento menor respecto al mismo periodo del año 2019.

Se realiza un análisis para determinar las variables que impactaron la baja en el nuevo ingreso lo que ocasiono la diferencia entre cada periodo, para evitar volver a repetir la misma situación.

**Población Escolar.**







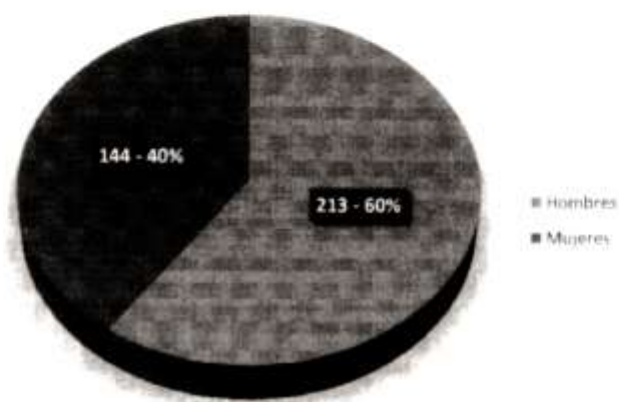
Universidad Tecnológica de Parras



### POBLACIÓN ESCOLAR POR GÉNERO.

La población escolar total atendida por género para el cuatrimestre muestra un total de 144 mujeres y 213 hombres en donde predominan los hombres, en una relación de 40 y 60 por ciento respectivamente.

Población Escolar por Género.





Universidad Tecnológica de Parras



POBLACIÓN ESCOLAR POR PROGRAMA EDUCATIVO.

La población escolar atendida para el cuatrimestre enero – diciembre 2020, se distribuye en 10 programas educativos, se destaca el programa de T.S.U. en Procesos Industriales Área Manufactura con el 22 por ciento de la matrícula total.

En el nivel de Ingeniería la carrera de Procesos y Operaciones Industriales concentra el 19 por ciento de la matrícula.






Universidad Tecnológica de Parras



### NIVEL DE APROVECHAMIENTO ACADÉMICO.

El aprovechamiento Académico institucional en ene – dic 2020 fue de 8.7, lo que significa que los alumnos tienen un nivel satisfactorio en la adquisición de las competencias, manteniéndose igual que en mismo periodo del año 2019. Motivándonos esto a desarrollar un plan de mejora que nos permita subir al nivel de destacado. Nuestro nivel se sitúa por encima de la meta del indicador nacional del 8.8.

### Aprovechamiento Académico.



\*Nota: Fuente MECASUT Información correspondiente al cuatrimestre septiembre - diciembre 2020.





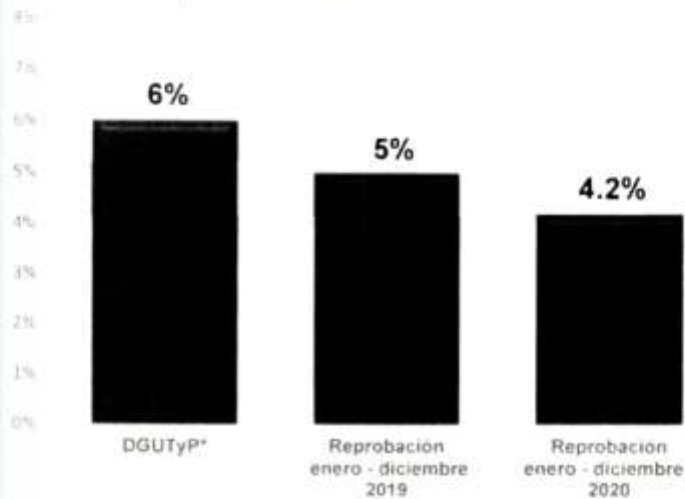
Universidad Tecnológica de Parras



### ÍNDICE DE REPROBACIÓN.

Para el cuatrimestre enero – diciembre 2020, la tasa de reprobación fue de 4.2 por ciento de la matrícula total atendida. Nuestros valores actuales se mantienen en los registrados en el Subsistema de Universidades Tecnológicas. Esto se ha logrado gracias al acompañamiento académico a nuestros estudiantes a través de tutorías, talleres y cursos remediales de nivelación, capacitación docente en el modelo EBC, coaching y el servicio psicopedagógico.

Reprobación enero – diciembre 2020.



\*Fuente: MECASUT DGUTyP





Universidad Tecnológica de Parras

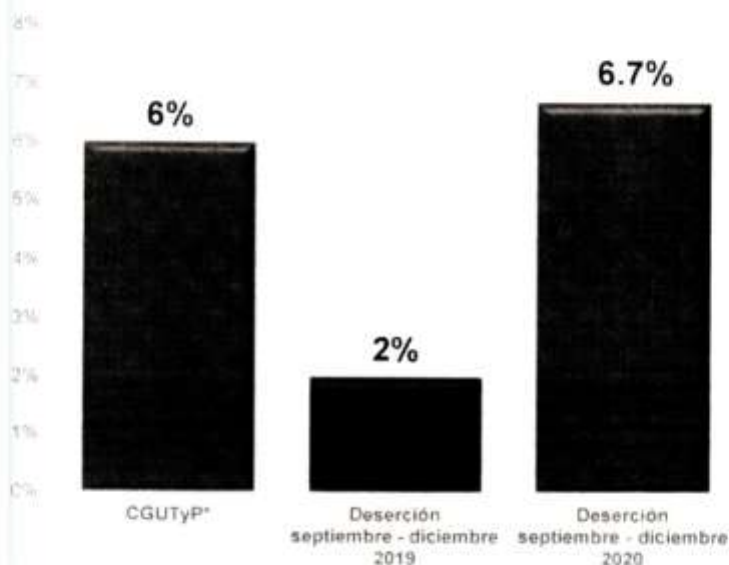


### ÍNDICE DE DESERCIÓN.

En el cuatrimestre enero - diciembre 2020, se reportaron 24 casos de deserción estudiantil que representa el 6.7 por ciento de la matrícula total atendida.

Cabe hacer mención que se vio incrementada la deserción en el programa educativo de Procesos Industriales en el primer cuatrimestre y la causa principal fue por cambio de escuela y por la situación económica.

Deserción enero – diciembre 2020.





Universidad Tecnológica de Parras



### TASA DE RETENCIÓN.

Para el cuatrimestre enero - diciembre 2020, se alcanza una tasa de retención del 89.1 por ciento, al registrarse 35 bajas definitivas y 4 bajas temporales del total de la matrícula atendida. Nuestros valores actuales se ubican por debajo de los registrados a nivel nacional en educación superior.

Tasa de Retención UTParras.







Universidad Tecnológica de Parras

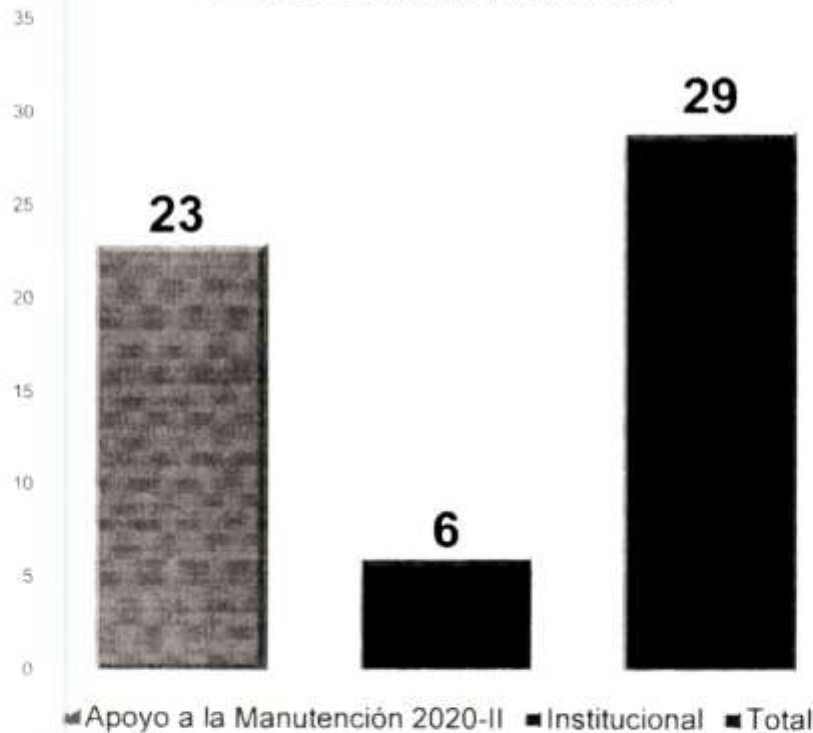


**BECAS.**

Durante el periodo enero – diciembre 2020, fueron beneficiados 23 alumnos con la Beca para Apoyo a la Manutención 2020-II. Así mismo 6 becas institucionales 5 por excelencia académica y 1 laboral. Dando un total de 29 estudiantes becados que corresponde el 8 por ciento de la población estudiantil

A diferencia del 2019 en donde se otorgaron 83 becas que representan el 22 por ciento de la población escolar, esta baja considerable, corresponde a la disminución en un 53 por ciento de las becas otorgadas por la federación bajo el programa de manutención, además la convocatoria joven escribiendo el futuro se redujo en un 100 por ciento. Cabe mencionar con la finalidad de reducir el impacto y dentro de nuestras posibilidades se incrementó el porcentaje de becas institucionales.

**Población Estudiantil por Tipo de Beca.**





Universidad Tecnológica de Parras




**PERSONAL DOCENTE.**

Se fortalecerá el programa de promoción institucional con la finalidad de impactar en el incremento de la matrícula, así como desarrollar el programa de optimización de los recursos para la reducción de costo por alumno.

**Docentes**

En el cuatrimestre enero – diciembre 2020, se cuenta con una plantilla de 41 docentes, de los cuales 2 son Profesores de Tiempo Completo y 39 Profesores de Asignatura. El 20 por ciento del profesorado cuenta con posgrado y el 100 por ciento de los Profesores de Tiempo Completo, están cursando estudios de doctorado.

**Personal Docente.**






Estado  
de Coahuila

Secretaría de Educación

## INFORMACIÓN PROGRAMÁTICA

E) LOS RESULTADOS DE LA  
EVALUACIÓN DEL  
DESEMPEÑO DE LOS  
PROGRAMAS DE LA  
ENTIDAD FEDERATIVA ASÍ  
COMO LOS VINCULADOS  
CON RECURSOS FEDERALES  
TRANSFERIDOS



	<b>UNIVERSIDAD TECNOLÓGICA DE PARRAS DE LA FUENTE</b>		
	<b>Evaluación de Desempeño</b>		
	<b>Del 1 de enero al 31 de diciembre de 2020</b>		

**AUTONOMIA FINANCIERA**

EVALUACIÓN PRESUPUESTAL Y DESEMPEÑO	LOS INGRESOS SON SOLO LOS PROPIOS Y LOS GASTOS SON LOS DE OPERACIÓN O CORRIENTES			
	VARIABLES	IP	2,500,000.00	13.31%
		GO : GC	10,245,109.58	

**GESTIÓN DE NOMINA**

EVALUACIÓN PRESUPUESTAL Y DESEMPEÑO	SE REFIERE AL GASTO DEVENGADO EN EL RENGLO DE SERVICIOS PERSONALES MENOS SEGURIDAD SOCIAL CONTRA LA PRESUPUESTADO			
	VARIABLES	GN	12,840,500.02	0.97
		GNP	13,244,235.73	

**RESULTADO FINANCIERO**

EVALUACIÓN PRESUPUESTAL Y DESEMPEÑO	LOS INGRESOS TOTALES SON LOS REFLEJADOS EN EL FLUJO DE EFECTIVO Y LOS EGRESOS SON LOS DEVENGADOS DEL PERIODO			
	VARIABLES	IT	16,873,266.12	0.88
		SI	-	
		ET	19,246,196.56	

**MARGEN DE SEGURIDAD**


EVALUACIÓN PRESUPUESTAL Y DESEMPEÑO	SE REFIERE EN ACTIVO CIRCULANTE A LOS REFLEJADO EN BALANCE Y DE PRONTA RECUPERACIÓN Y EL PAGNO AL MENOS A UN AÑO			
	VARIABLES	AC	417,873.28	8%
		PC	5,347,947.75	
		---	-	

**INDICE DE REPROBACIÓN**

EVALUACIÓN Y DESEMPEÑO EDUCATIVO	SE REFIERE AL APROVECHAMIENTO EDUCATIVO POR CADA UNO DE LOS PROGRAMAS QUE SE MANEJAN EN LA UNIVERSIDAD POR NUMERO DE ALUMNOS			
	VARIABLES	MAT inc	357	4.20
		MAT fin	342	
		REP alum	15	

**INDICE DE APROVECHAMIENTO**

EVALUACIÓN Y DESEMPEÑO EDUCATIVO	SE REFIERE AL APROVECHAMIENTO EDUCATIVO POR CADA UNO DE LOS PROGRAMAS QUE SE MANEJAN EN LA UNIVERSIDAD POR PROM DE CALIFICACIONES			
	VARIABLES	NUM mat	10	0.70
		SCM prom	87	

  
 MAE ADRIANA E. VIDAL CABALLERO  
 RECTORA

  
 MARY CRUZ MOLINA SALAS  
 DPTO CONTABILIDAD



Estado  
de Coahuila

Secretaría de Educación

## IV.-INFORMACIÓN ADICIONAL





Estado  
de Coahuila

Secretaría de Educación

## INFORMACIÓN ADICIONAL

### A) LA RELACIÓN DE BIENES MUEBLES QUE COMPONEN EL PATRIMONIO AL 31 DE DICIEMBRE 2020





Cuenta Pública 2020		
UNIVERSIDAD TECNOLÓGICA DE PARRAS DE LA FUENTE		
Relación de Bienes Muebles que Comprenden su Patrimonio		
01 de Enero al 31 de Diciembre 2020		
Código	Descripción del Bien	Valor en libros
1241-1	Muebles de oficina y Estanteria	578,713.39
1241-2	Muebles Excepto de Oficina y Estanteria	867,499.65
1241-3	Equipo de Cómputo y de Tecnologías de la Información	2,691,742.16
1241-9	Otros Mobiliarios y Equipo de Administración	250,618.05
1242-1	Equipos y Aparatos Audiovisuales	25,368.60
1242-2	Aparatos Deportivos	20,456.00
1242-3	Camaras Fotograficas y de Video	396,437.16
1242-9	Otro Mobiliario y Equipo Educativo y Recreativo	185,217.18
1243-1	Equipo Médico y de Laboratorio	36,382.65
1244-1	Vehiculos y Equipo Terrestre	65,000.00
1246-1	Maquinaria y Equipo Agropecuario	124,066.89
1246-2	Maquinaria y Equipo Industrial	61,242.77
1246-5	Equipo de Comunicación y Telecomunicación	1,464,630.87
1246-7	Herramientas y maquinas herramienta	13,650.69
1248-8	Árboles y Plantas	333,258.13
		<b>7,114,284.19</b>

Bajo protesta de decir verdad declaramos que los Estados Financieros y sus Notas son razonablemente correctos y responsabilidad del emisor

MAE ADRIANA E. VIDAL CABALLERO  
RECTORA

LIC. MARY CRUZ MOLINA SALAS  
DPTO. CONTABILIDAD



Estado  
de Coahuila

Secretaría de Educación

## INFORMACIÓN ADICIONAL

### B) LA RELACIÓN DE BIENES INMUEBLES QUE COMPONEN EL PATRIMONIO AL 31 DE DICIEMBRE 2020

Cuenta Pública 2020		
UNIVERSIDAD TECNOLÓGICA DE PARRAS DE LA FUENTE		
Relación de Bienes Inmuebles que Comprenden su Patrimonio		
01 de Enero al 31 de Diciembre 2020		
Código	Descripción del Bien	Valor en libros
1239	Otros Bienes Inmuebles	43,312.70
-	-	-
-	-	-

NOTA17: Bajo protesta de decir verdad declaramos que los Estados Financieros y sus Notas son razonablemente correctos y responsabilidad del emisor

  
 MAE ADRIANA E. VIDAL CABALLERO  
 RECTORA

  
 LIC. MARY CRUZ MOLINA SALAS  
 DPTO. CONTABILIDAD




Estado  
de Coahuila

Secretaría de Educación

## INFORMACIÓN ADICIONAL

C) LA RELACIÓN DE  
CUENTAS BANCARIAS  
PRODUCTIVAS  
ESPECIFICAS, EN LAS  
CUALES SE  
DEPOSITARON  
RECURSOS FEDERALES  
TRANSFERIDOS, DE  
CONFORMIDAD CON  
LA ESTRUCTURA DEL  
FORMATO DE CONAC



Cuenta Pública 2020		
 UNIVERSIDAD TECNOLÓGICA DE PARRAS DE LA FUENTE		
Relacion de Cuentas Bancarias Productivas Especificas		
01 de Enero al 31 de Diciembre 2020		
Fondo, Programa o Convenio	Institución Bancaria	Número de Cuenta
RECURSO FEDERAL	BBVA BANCOMER	114607953

NOTA17: Bajo protesta de decir verdad declaramos que los Estados Financieros y sus Notas son razonablemente correctos y responsabilidad del emisor

  
\_\_\_\_\_  
MAE ADRIANA E. VIDAL CABALLERO  
RECTORA



  
\_\_\_\_\_  
MARY CRUZ MOLINA SALAS  
DBTO CONTABILIDAD



Estado  
de Coahuila

Secretaría de Educación

## INFORMACIÓN ADICIONAL

### D) EL REPORTE DE ESQUEMAS BURSÁTILES Y DE COBERTURAS FINANCIERAS DEL ENTE PÚBLICO





REPORTE DE ESQUEMAS BURSÁTILES Y DE COBERTURAS FINANCIERAS DEL 01 DE ENERO AL 31 DE DICIEMBRE 2020

A LA FECHA 31 DE DICIEMBRE DE 2020 LA UNIVERSIDAD TECNOLÓGICA DE PARRAS DE LA FUENTE NO CUENTA CON NINGUN INSTRUMENTO FINANCIERO DE ESTE TIPO, YA QUE POR EL MOMENTO NO SE CONTEMPLA NADA EN ESE SENTIDO.

Bajo protesta de decir verdad declaramos que los Estados Financieros y sus notas son razonablemente correctos y son responsabilidad del emisor.

  
MAE ADRIANA E. VIDAL CABALLERO  
RECTORA

  
LIC. MARY CRUZ MOLINA SALAS  
DPTO. CONTABILIDAD

  
RECTORÍA  
UNIVERSIDAD TECNOLÓGICA  
PARRAS DE LA FUENTE




Estado  
de Coahuila

Secretaría de Educación


## INFORMACIÓN ADICIONAL

E) LA INFORMACIÓN  
RESPECTO AL EJERCICIO  
Y DESTINO DEL GASTO  
FEDERALIZADO, ASI  
COMO RESPECTO AL  
REINTEGRO DE LOS  
RECURSOS FEDERALES  
NO DEVENGADOS  
CORRESPONDIENTES AL  
EJERCICIO 2020




Cuenta Pública 2020				
 UNIVERSIDAD TECNOLÓGICA DE PARRAS DE LA FUENTE Formato del ejercicio y destino de gasto federalizado y reintegros del 01 Enero Al 31 de Diciembre 2020				
Programa o Fondo	Destino de los Recursos	Ejercicio		Reintegro
		DEVENGADO	PAGADO	
		0	0	0
<b>NO APLICA</b>				
		0	0	0

NOTA 17: Bajo protesta de decir verdad declaramos que los Estados Financieros y sus Notas son razonablemente correctos y responsabilidad del emisor

  
 MAE ADRIANA E. VIDAL CABALLERO  
 RECTORA


**RECTORÍA**  
 UNIVERSIDAD TECNOLÓGICA DE  
 PARRAS DE LA FUENTE

  
 LIC. MARY CRUZ MOLINA SALAS  
 DPTO. CONTABILIDAD



Estado  
de Coahuila

Secretaría de Educación


## INFORMACIÓN ADICIONAL

F) INFORME SOBRE LA  
SITUACION QUE  
GUARDAN LOS  
PROYECTOS DE APP  
CELEBRADOS DURANTE  
EL EJERCICIO 2020

INFORME DE PROYECTOS PARA ASOCIACIONES PÚBLICO-PRIVADAS  
DEL 01 DE ENERO AL 31 DE DICIEMBRE 2020


EL INFORME SOBRE LA SITUACION QUE GUARDAN LOS CONTRATOS DE PROYECTOS DE ASOCIACIONES PÚBLICO-PRIVADAS CELEBRADOS Y LICITADOS POR LAS ENTIDADES MUNICIPALES AL AMPARO DE LA LEY DE ASOCIACIONES PÚBLICO-PRIVADAS PARA EL ESTADO DE COAHUILA DE ZARAGOZA Y EL AVANCE DE LOS PROYECTOS (APP) CORRESPONDIENTES DURANTE EL PERIODO DEL 01 DE ENERO AL 31 DE DICIEMBRE 2020, NO APLICA A LA UNIVERSIDAD TECNOLÓGICA DE PARRAS DE LA FUENTE, YA QUE NO SE CONTEMPLA REALIZAR INVERSIONES PÚBLICAS PRODUCTIVAS.

Bajo protesta de decir verdad declaramos que los Estados Financieros y sus notas son razonablemente correctos y son responsabilidad del emisor.



MAE ADRIANA E. VIDAL CABALLERO  
RECTORA

RECTORÍA  
UNIVERSIDAD TECNOLÓGICA DE PARRAS DE LA FUENTE



LIC MARY CRUZ MOLINA SALAS  
DPTO CONTABILIDAD



Estado  
de Coahuila

Secretaría de Educación

## INFORMACIÓN ADICIONAL

G) ARCHIVO  
ELECTRONICO QUE  
PERMITA SU USO  
INFORMATICO.







Estado  
de Coahuila

Secretaría de Educación

## INFORMACIÓN ADICIONAL

A) RESPALDO DE  
INFORMACIÓN  
FINANCIERA DEL  
SISTEMA DE  
CONTABILIDAD  
FORMATO .BAK.





Estado  
de Coahuila

Secretaría de Educación

## INFORMACIÓN ADICIONAL

B) RESPALDO DE  
INFORMACIÓN DEL  
SISTEMA DE GESTIÓN Y  
CONTROL DE COBRO  
DE LOS INGRESOS  
ARCHIVO .DBF. O .BAK.





Estado  
de Coahuila

Secretaría de Educación

## INFORMACIÓN ADICIONAL

C) RESPALDO DE  
INFORMACIÓN DEL  
SISTEMA DE NÓMINAS  
ARCHIVO .DBF. O .BAK.  
DEL 01 DE ENERO AL 31 DE  
DICIEMBRE 2020





Estado  
de Coahuila

Secretaría de Educación

## INFORMACIÓN ADICIONAL

D) RESPALDO DE  
INFORMACIÓN DEL  
SISTEMA DE GESTIÓN Y  
CONTROL DE LAS  
ADQUISICIONES Y DE  
LA OBRA PÚBLICA  
ARCHIVO .DBF. O .BAK.  
DEL 01 DE ENERO AL 31  
DE DICIEMBRE 2020



## ARCHIVO ELECTRONICO BAK

EL ARCHIVO ELECTRONICO QUE SE PRESENTA PERMITE EL USO INFORMATICO BAK Y COMPRENDE LA INFORMACION DEL 01 DE ENERO AL 31 DE DICIEMBRE 2019:

- UN RESPALDO DE LA INFORMACION FINANCIERA QUE CONTIENE EL SISTEMA DE CONTABILIDAD SAAACG.
- LA UNIVERSIDAD NO CUENTA CON SISTEMAS DE GESTION Y CONTROL DE COBRO DE LOS INGRESOS.
- UN RESPALDO DE LA INFORMACION QUE CONTIENEN LOS SISTEMAS DE NOMINAS QUE CONTENGA LOS ELEMENTOS, FORMULAS DE CALCULO Y LOS PAGOS EFECTUADOS A LOS TRABAJADORES DE LA ENTIDAD, DE ACUERDO A LA PERIODICIDAD (QUINCENAL ) Y LA BASE ACUMULADA AL 31 DE DICIEMBRE 2019:
- LA UNIVERSIDAD NO CUENTA CON UN SISTEMA DE GESTION DE CONTROL DE ADQUISICIONES Y DE LA OBRA PÚBLICA.



Estado  
de Coahuila

Secretaría de Educación

## INFORMACIÓN ADICIONAL

H) CUADERNILLO DE  
INFORME DE CUENTA  
PÚBLICA  
CORRESPONDIENTE AL  
EJERCICIO FISCAL 2020







Estado  
de Coahuila

Secretaría de Educación

## INFORMACIÓN ADICIONAL

### D LAS CONCILIACIONES BANCARIAS, CORRESPONDIENTES A LAS CUENTAS BANCARIAS PROPIEDAD DE LA ENTIDAD AL 31 DE DICIEMBRE 2020





**BBVA**

**UNIVERSIDAD TECNOLÓGICA DE PARRAS DE LA FUENTE**  
COAHUILA DE ZARAGOZA

Conciliación Bancaria CTA 0105891736  
31 de Diciembre del 2020

			CONTABILIDAD		BANCO	
			DEBE	HABER	DEBE	HABER
SALDO AL 31 de Diciembre del 2020			14,346.39		14,346.39	
<b>CHEQUES EN TRANSITO</b>						
Fecha	No. Cheque	Beneficiario				
<b>DEPOSITOS EN TRANSITO:</b>						
<b>ABONOS BANCARIOS NO CONTABILIZADOS</b>						
<b>CARGOS BANCARIOS NO CONTABILIZADOS</b>						
<b>SUMAS IGUALES</b>			14,346.39	-	14,346.39	
			14,346.39	=	14,346.39	
<p align="center">ELABORÓ</p> <p>CP. MARCO A. MARTINEZ CAMACHO JEFE DEPTO. DE CONTABILIDAD</p>			<p align="center">REVISÓ</p> <p>LIC. MARY CRUZ MOLINA SALAS SUBDIRECCION DE ADMON Y FINANZAS</p>		<p align="center">AUTORIZÓ</p> <p>MAE ADRIANA FIDAL CABALLERO RECTORA</p>	



BBVA

UNIVERSIDAD TECNOLÓGICA DE PARRAS DE LA FUENTE  
COAHUILA DE ZARAGOZA

Conciliación Bancaria CTA 0111518224  
31 de Diciembre del 2020

	CONTABILIDAD		BANCO	
	DEBE	HABER	DEBE	HABER
SALDO AL: 31 de Diciembre del 2020	13,675.77	-	13,675.77	
<b>CHEQUES EN TRANSITO</b>				
Fecha	No. Cheque	Beneficiario		
<b>DEPOSITOS EN TRANSITO:</b>				
<b>ABONOS BANCARIOS NO CONTABILIZADOS</b>				
<b>CARGOS BANCARIOS NO CONTABILIZADOS</b>				
	13,675.77		13,675.77	
<b>SUMAS IGUALES</b>	<b>13,675.77</b>	<b>-</b>	<b>13,675.77</b>	

ELABORADO  
CP. MARCO A. MARTINEZ CAMACHO  
JEFE DEPTO. DE CONTABILIDAD

REVISADO  
LIC. MARY CRUZ MOLINA SALAS  
SUBDIRECCION DE ADMON Y FINANZAS

AUTORIZADO  
MAE ADRIANA E. VIDAL CABALLERO  
RECTORA

		<b>UNIVERSIDAD TECNOLOGICA DE PARRAS DE LA FUENTE</b>			
		COAHUILA DE ZARAGOZA			
		Conciliación Bancaria CTA 0114607996			
		31 de Diciembre del 2020			
		<b>CONTABILIDAD</b>		<b>BANCO</b>	
		<b>DEBE</b>	<b>HABER</b>	<b>DEBE</b>	<b>HABER</b>
SALDO AL 31 de Diciembre del 2020					
<b>CHEQUES EN TRANSITO</b>					
Fecha	No Cheque	Beneficiario			
DEPOSITOS EN TRANSITO:					
ABONOS BANCARIOS NO CONTABILIZADOS					
CARGOS BANCARIOS NO CONTABILIZADOS					
		<b>SUMAS IGUALES</b>			
ELABORÓ		REVISÓ		AUTORIZÓ	
					
CP MARGO A. MARTINEZ CAMACHO JEFE DEPTO. DE CONTABILIDAD		LIC. MARY CRUZ MOLINA SALAS SUBDIRECCION DE ADMON Y FINANZAS		MAE ADRIANA E VIDAL CABALLERO RECTORA	



**BBVA**

**UNIVERSIDAD TECNOLÓGICA DE PARRAS DE LA FUENTE**  
COAHUILA DE ZARAGOZA


Conciliación Bancaria CTA 0114607953

31 de Diciembre del 2020

	CONTABILIDAD		BANCO	
	DEBE	HABER	DEBE	HABER
SALDO AL: 31 de Diciembre del 2020				
<b>CHEQUES EN TRANSITO</b>				
Fecha	No. Cheque	Beneficiario		
<b>DEPOSITOS EN TRANSITO:</b>				
<b>ABONOS BANCARIOS NO CONTABILIZADOS</b>				
<b>CARGOS BANCARIOS NO CONTABILIZADOS</b>				

**SUMAS IGUALES**

  
 ENABORIO  
 CP MARCO A. MARTINEZ CAMACHO  
 JEFE DEPTO. DE CONTABILIDAD

  
 REVISO  
 LIC MARY CRUZ MOLINA SALAS  
 SUBDIRECCION DE ADMON Y FINANZAS

  
 AUTORIZA  
 MAE ADRIANA E VIDAL CABALLERO  
 RECTORA



**BBVA**

**UNIVERSIDAD TECNOLÓGICA DE PARRAS DE LA FUENTE**  
COAHUILA DE ZARAGOZA

Conciliación Bancaria CTA. 0114607856

31 de Diciembre del 2020

	CONTABILIDAD		BANCO	
	DEBE	HABER	DEBE	HABER
SALDO AL 31 de Diciembre del 2020	15,000.00		15,000.00	
<b>CHEQUES EN TRANSITO</b>				
Fecha	No Cheque	Beneficiario		
<b>DEPOSITOS EN TRANSITO:</b>				
<b>ABONOS BANCARIOS NO CONTABILIZADOS</b>				
<b>CARGOS BANCARIOS NO CONTABILIZADOS</b>				
	15,000.00		15,000.00	
<b>SUMAS IGUALES</b>	<b>15,000.00</b>		<b>15,000.00</b>	

ELABORO  
  
 CP. MARCO A. MARTINEZ CAMACHO  
 JEFE DEPTO. DE CONTABILIDAD

REVISO  
  
 LIC. MARY CRUZ MOLINA SALAS  
 SUBDIRECCION DE ADMON Y FINANZAS

AUTORIZO  
  
 MAE ADRIANA EVIDAL CABALLERO  
 RECTORA



UNIVERSIDAD TECNOLOGICA DE PARRAS DE LA FUENTE						
COAHUILA DE ZARAGOZA						
	<b>BBVA</b>	Conciliación Bancaria CTA 0115186110				
		31 de Diciembre del 2020				
			<b>CONTABILIDAD</b>		<b>BANCO</b>	
			DEBE	HABER	DEBE	HABER
SALDO AL: 31 de Diciembre del 2020						
<b>CHEQUES EN TRANSITO</b>						
Fecha	No. Cheque	Beneficiario				
<b>DEPOSITOS EN TRANSITO:</b>						
<b>ABONOS BANCARIOS NO CONTABILIZADOS</b>						
<b>CARGOS BANCARIOS NO CONTABILIZADOS</b>						
			<b>SUMAS IGUALES</b>			
			_____			
			_____			
			_____			
			_____			
ELABORO		REVISO		Aprobado		
						
CP. MARCO A. MARTINEZ CAMACHO JEFE DEPTO. DE CONTABILIDAD		LIC. MARY CRUZ MOLINA SALAS SUBDIRECCION DE ADMON Y FINANZAS		MAE ADRIANA EVIDAL CABALLERO RECTORA		



Estado  
de Coahuila

Secretaría de Educación

## INFORMACIÓN ADICIONAL

J) ACUSE DE RECEPCION  
CORRESPONDIENTE A  
LA CARGA DE LA  
CUENTA PÚBLICA 2020  
GENERADO DEL  
SOFTWARE “MIRADOR  
COAHUILA”





**Acuse de Actividad**



**Ente Público:** Universidad Tecnológica de Parras de la Fuente

**Periodo:** Cuenta Pública 2020

**Tipo de Acuse:** Normal

**Fecha de recepción:** 2021/04/27

**Hora de recepción:** 15:57:45

La Auditoría Superior del Estado de Coahuila, se da por enterada de la recepción de la información digital presentada por el ente público, por tal motivo no se le exime la responsabilidad de presentarla de forma impresa.

Información Requerida	Cumple/Incumple
1.1 Estado de Situación Financiera	✓
1.2 Estado de Actividades	✓
1.3 Estado de Variación en la Hacienda Pública	✓
1.4 Estado de Cambios en la Situación Financiera	✓
1.5 Estado de Flujos de Efectivo	✓
1.6 Estado Analítico del Activo	✓
1.7 Estado Analítico de la Deuda y Otros Pasivos	✓
1.8 Informe sobre Pasivos Contingentes	✓
1.9 Notas de Desglose a los Estados Financieros	✓
1.10 Notas de Memoria	✓
1.11 Notas de Gestión Administrativa a los Estados Financieros	✓
1.12 Balanza de Comprobación	✓
1.13 Dictamen de Auditoría Independiente	✓
2.1 Estado Analítico de Ingresos - CE	✓
2.2 Estado Analítico de Ingresos - CFF	✓
2.3 Estado Analítico de Ingresos - CRI	✓
2.4 Estado Analítico del Ejercicio del Presupuesto de Egresos - CA	✓
2.5 Estado Analítico del Ejercicio del Presupuesto de Egresos - CE	✓
2.6 Estado Analítico del Ejercicio del Presupuesto de Egresos - COG	✓
2.7 Estado Analítico del Ejercicio del Presupuesto de Egresos - CFG	✓
2.8 Endeudamiento Neto	✓



## Acuse de Actividad



Información Requerida	Cumple/Incumple
2.9 Intereses de la Deuda	✓
2.10 Indicadores de Postura Fiscal (Flujo de Fondos)	✓
3.1 Gasto por Categoría Programática	✓
3.2 Programas y Proyectos de Inversión	✓
3.3 Indicadores de Resultados	✓
3.4 El cumplimiento de los objetivos proyectados en los programas	✓
3.5 Los Resultados de la Evaluación del Desempeño	✓
4.1 Relación de Bienes Muebles que componen su patrimonio	✓
4.2 Relación de Bienes Inmuebles que componen su patrimonio	✓
4.3 Reporte de Esquemas Bursátiles y Coberturas Financieras	✓
4.4 Formato del Ejercicio y Destino del Gasto Federalizado y Reintegros	✓
4.5 Informe de Proyectos de Asociaciones Público - Privadas (APP)	✓
4.6 La Cuenta Pública en archivo digital en formato PDF	✓
4.7 Carátulas de Conciliaciones Bancarias	✓
4.8 Confirmaciones Bancarias	✓
4.9 Relación de las Cuentas Bancarias Productivas Específicas	✓
5.1 Estado de Situación Financiera Detallado - LDF	✓
5.2 Informe Analítico de la Deuda Pública y Otros Pasivos - LDF	✓
5.3 Informe Analítico de Obligaciones Diferentes de Financiamientos - LDF	✓
5.4 Balance Presupuestario - LDF	✓
5.5 Estado Analítico de Ingresos Detallado - LDF	✓
5.6 Estado Analítico del Ejercicio del Presupuesto de Egresos Detallado - LDF COG	✓
5.7 Estado Analítico del Ejercicio del Presupuesto de Egresos Detallado - LDF CA	✓
5.8 Estado Analítico del Ejercicio del Presupuesto de Egresos Detallado - LDF CF	✓
5.9 Estado Analítico del Ejercicio del Presupuesto de Egresos Detallado - LDF CSPEC	✓



**Acuse de Actividad**



Información Requerida	Cumple/Incumple
5.10 Reporte de las acciones	✓
5.11 Informar la fuente de los ingresos con la que se haya pagado el nuevo gasto	✓
5.12 La información relativa al cumplimiento de los convenios celebrados	✓
5.13 Guía de Cumplimiento	✓



Acuse de Actividad



Cadena Original:

ID::4587::Entidad::Universidad\_Tecnologica\_de\_Parras\_de\_la\_Fuente\_;;Estado::Envio\_al\_congreso::;Tipo\_de\_Acuse::Normal::;Fecha\_de\_Generacion::2021-04-27\_21:57:45.317591::;Fecha\_Inicial::False::;Fecha\_Final::False::;Notas::Envio\_al\_Congreso::;Reportes::185714--recepcion\_congreso\*\*\*185715--recepcion\_congreso\*\*\*185716--recepcion\_congreso\*\*\*185717--recepcion\_congreso\*\*\*185718--recepcion\_congreso\*\*\*185719--recepcion\_congreso\*\*\*185720--recepcion\_congreso\*\*\*185721--recepcion\_congreso\*\*\*185722--recepcion\_congreso\*\*\*185723--recepcion\_congreso\*\*\*185724--recepcion\_congreso\*\*\*185725--recepcion\_congreso\*\*\*185726--recepcion\_congreso\*\*\*185727--recepcion\_congreso\*\*\*185728--recepcion\_congreso\*\*\*185729--recepcion\_congreso\*\*\*185730--recepcion\_congreso\*\*\*185731--recepcion\_congreso\*\*\*185732--recepcion\_congreso\*\*\*185733--recepcion\_congreso\*\*\*185734--recepcion\_congreso\*\*\*185735--recepcion\_congreso\*\*\*185736--recepcion\_congreso\*\*\*185737--recepcion\_congreso\*\*\*185738--recepcion\_congreso\*\*\*185739--recepcion\_congreso\*\*\*185740--recepcion\_congreso\*\*\*185741--recepcion\_congreso\*\*\*185742--recepcion\_congreso\*\*\*185743--recepcion\_congreso\*\*\*185744--recepcion\_congreso\*\*\*185745--recepcion\_congreso\*\*\*185746--recepcion\_congreso\*\*\*185747--recepcion\_congreso\*\*\*185748--recepcion\_congreso\*\*\*185749--recepcion\_congreso\*\*\*185750--recepcion\_congreso\*\*\*185751--recepcion\_congreso\*\*\*185752--recepcion\_congreso\*\*\*185753--recepcion\_congreso\*\*\*185754--recepcion\_congreso\*\*\*185755--recepcion\_congreso\*\*\*185756--recepcion\_congreso\*\*\*185757--recepcion\_congreso\*\*\*185758--recepcion\_congreso\*\*\*185759--recepcion\_congreso\*\*\*185760--recepcion\_congreso\*\*\*185761--recepcion\_congreso\*\*\*185762--recepcion\_congreso\*\*\*185763--recepcion\_congreso\*\*\*



Sello Digital:

47bc622cc01edbc20e43232e4b4a83c5e9ca0398df8bbdc1670a900ded4ced02d4218de84166d23269ddfc9d5384a6e51f74c5af5de2dcd9cbbd3f06e1a7daa





Estado  
de Coahuila

Secretaría de Educación

## INFORMACIÓN ADICIONAL

K) CONFIRMACIONES  
BANCARIAS AL 31 DE  
DICIEMBRE 2020  
CORRESPONDIENTES A  
CADA CUENTA  
BANCARIA





Fecha: 31/03/2020

### Certificación de Saldos

#### Datos del Auditor

010589173634655073

Correo del Auditor: vicente\_mireles@hotmail.com  
 Nombre del Despacho Auditor: VICENTE MIRELES SEPULVERA

#### Dirección del Auditor

Calle: NIÑOS HÉROES NO. 166  
 Colonia: CENTRO  
 C.P.: 27000 Estado: COAHUILA  
 Delegación ó Municipio TORREÓN COAHUILA

Información sobre: UNIVERSIDAD TECNOLÓGICA DE PARRAS DE LA FUENTE GOBIERNO  
(Nombre del Cuentahabiente)

Muy señores nuestros:

Los saldos que muestran nuestros libros en las fechas indicadas correspondientes a las cuentas solicitadas son los siguientes:

#### Cuentas Acreedores y/o Deudoras

Tipo de Cuenta	Cuenta	Moneda	Saldo	Al:
CHEQUES	0105891736	MXP	14,346.39	31/12/2020
CHEQUES	0111518224	MXP	13,675.77	31/12/2020
CHEQUES	0114607856	MXP	15,000.00	31/12/2020

Nombre del Banco

BBVA BANCOMER, S.A. INSTITUCIÓN DE BANCA MÚLTIPLE, GRUPO FINANCIERO BBVA BANCOMER  
 AV. PASEO DE LA REFORMA 510, COL. JUÁREZ, DEL CUAUHTÉMOC, C.P. 06600, MÉXICO, D.F. R.F.C. BHAK308311J2



Estado  
de Coahuila

Secretaría de Educación

## V.- INFORMACIÓN DERIVADA DE LA LEY DE DISCIPLINA FINANCIERA





Estado  
de Coahuila

Secretaría de Educación

# INFORMACIÓN DERIVADA DE LA LEY DE DISCIPLINA FINANCIERA

## A) ESTADO DE SITUACIÓN FINANCIERA DETALLADO AL 31 DE DICIEMBRE 2020



UNIVERSIDAD TECNOLÓGICA DE PARRAL DE LA FUERTE (U)					
Estado de Situación Financiera Detallado - LDF					
Al 31 de diciembre de 2019 y al 31 de diciembre de 2020 (U)					
(PESOS)					
Concepto (i)	2020 (ii)	31 de diciembre de 2019 (ii)	Concepto (i)	2020 (ii)	31 de diciembre de 2019 (ii)
<b>ACTIVO</b>			<b>PASIVO</b>		
<b>Activo Circulante</b>			<b>Activo Circulante</b>		
a Efectivo e Equivalentes (a1+a2+a3+a4+a5+a6)	43,022	342,743	a Cuentas por Pagar a Corto Plazo (a1+a2+a3+a4+a5+a6+a7+a8+a9)	2,295,895	1,092,747
a1 Efectivo	0	0	a11 Servicios Financieros por Pagar a Corto Plazo	1,829	1,092
a2 Bancos/Financiera	43,022	342,743	a2 Provedores por Pagar a Corto Plazo	0	0
a3 Bancos/Depositos e Otros	0	0	a3 Contribuciones por Obras Públicas por Pagar a Corto Plazo	0	0
a4 Inversiones Temporales (Hasta 3 meses)	0	0	a4 Participaciones e Aportaciones por Pagar a Corto Plazo	0	0
a5 Fondos con Afectación Específica	0	0	a5 Transferencias Obligatorias por Pagar a Corto Plazo	0	0
a6 Depósitos de Fondos de Tesorería en Garantía y/o Administración	0	0	a6 Intereses, Comisiones y Otros Gastos de la Deuda Pública por Pagar a Corto Plazo	0	0
a7 Otros Efectivos e Equivalentes	0	0	a7 Retenciones y Contribuciones por Pagar a Corto Plazo	2,263,450	967,939
b Derechos a Recibir Efectivo o Equivalentes (b1+b2+b3+b4+b5+b6+b7)	374,851	232,874	a8 Desvoluciones de la Ley de Ingresos por Pagar a Corto Plazo	0	0
b1 Inversiones Financieras de Corto Plazo	0	0	a9 Otros Cuentas por Pagar a Corto Plazo	750	750
b2 Cuentas por Cobrar a Corto Plazo	0	0	b Documentos por Pagar a Corto Plazo (b1+b2+b3+b4)	0	0
b3 Deudas Diversas por Cobrar a Corto Plazo	243,142	224,390	b1 Documentos Comerciales por Pagar a Corto Plazo	0	0
b4 Ingresos por Rescatar a Corto Plazo	0	0	b2 Documentos con Contratos por Obras Públicas por Pagar a Corto Plazo	0	0
b5 Ingresos por Anticipo de la Tesorería a Corto Plazo	0	0	b3 Otros Documentos por Pagar a Corto Plazo	0	0
b6 Préstamos Otorgados a Corto Plazo	0	0	c Pasivos a Corto Plazo de la Deuda Pública a Largo Plazo (c1+c2)	0	0
b7 Otros Derechos a Recibir Efectivo o Equivalentes a Corto Plazo	374,851	232,874	c1 Pasivos a Corto Plazo de la Deuda Pública	0	0
c Derechos a Recibir Bienes o Servicios (c1+c2+c3+c4+c5)	0	0	c2 Pasivos a Corto Plazo de Arrendamiento Financiero	0	0
c1 Anticipo a Proveedor por Adquisición de Bienes y Prestación de Servicios a Corto Plazo	0	0	d Titulos y Valores a Corto Plazo	0	0
c2 Anticipo a Proveedores por Adquisición de Bienes Intangibles y Muebles a Corto Plazo	0	0	e Pasivos Diferidos a Corto Plazo (e1+e2+e3)	0	0
c3 Anticipo a Proveedores por Adquisición de Bienes Intangibles a Corto Plazo	0	0	e1 Ingresos Cobrados por Adelantado a Corto Plazo	0	0
c4 Anticipo a Contratistas por Obras Públicas a Corto Plazo	0	0	e2 Intereses Cobrados por Adelantado a Corto Plazo	0	0
c5 Otros Derechos a Recibir Bienes o Servicios a Corto Plazo	0	0	e3 Otros Pasivos Diferidos a Corto Plazo	0	0
d Inventario (d1+d2+d3+d4+d5)	0	0	f Fondos y Bienes de Tesorería en Garantía y/o Administración a Corto Plazo (f1+f2+d3+d4+d5)	0	0
d1 Inventario de Mercancías para Venta	0	0	f1 Fondos en Garantía a Corto Plazo	0	0
d2 Inventario de Mercancías Terminadas	0	0	f2 Fondos en Administración a Corto Plazo	0	0
d3 Inventario de Mercancías en Proceso de Elaboración	0	0	f3 Fondos Constituidos a Corto Plazo	0	0
d4 Inventario de Materiales, Prima, Materiales y Suministros para Producción	0	0	f4 Fondos de Fideicomiso, Mandatos y Contratos Analógicos a Corto Plazo	0	0
d5 Bienes en Tránsito	0	0	f5 Otros Fondos de Tesorería en Garantía y/o Administración a Corto Plazo	0	0
e Arrendos	0	0	f6 Valores y Bienes en Garantía a Corto Plazo	0	0
f Estimación por Faltante o Deterioro de Activos Circulantes (f1+f2)	0	0	g Proveedor a Corto Plazo (g1+g2+g3)	3,052,889	1,722,732
f1 Estimaciones para Cuentas Inscrutables por Derechos a Recibir Efectivo o Equivalentes	0	0	g1 Proveedor para Demandas y Juicios a Corto Plazo	0	0
f2 Estimación por Deterioro de Inventario	0	0	g2 Proveedor para Contratos a Corto Plazo	0	0
g Otros Activos Circulantes (g1+g2+g3+g4)	0	0	g3 Otros Proveedores a Corto Plazo	3,052,889	1,722,732
g1 Valores en Garantía	0	0	h Otros Pasivos a Corto Plazo (h1+h2+h3)	0	0
g2 Bienes en Garantía (incluye deudas de fondo)	0	0	h1 Ingresos por Clasificar	0	0
g3 Bienes Deteriorados (Entregas, Descuentos, Aseguramiento y Unión en Pago)	0	0	h2 Reclasificación por Participar	0	0
g4 Adquisición con Fondos de Tesorería	0	0	h3 Otros Pasivos Circulantes	0	0
<b>IA Total de Activos Circulantes (IA = a + b + c + d + e + f + g)</b>	<b>417,873</b>	<b>475,618</b>	<b>IA Total de Pasivos Circulantes (IA = a + b + c + d + e + f + g + h)</b>	<b>5,348,694</b>	<b>2,722,482</b>
<b>Activo No Circulante</b>			<b>Pasivo No Circulante</b>		
a Inversiones Financieras a Largo Plazo	0	0	a Cuentas por Pagar a Largo Plazo	0	0
b Derechos a Recibir Efectivo o Equivalentes a Largo Plazo	0	0	b Documentos por Pagar a Largo Plazo	0	0
c Bienes Intangibles, Infraestructura y Construcciones en Proceso	43,213	43,213	c Deuda Pública a Largo Plazo	0	0
d Bienes Muebles	7,114,284	6,960,001	d Pasivos Diferidos a Largo Plazo	0	0
e Activos Intangibles	601,980	545,018	e Fondos y Bienes de Tesorería en Garantía y/o Administración a Largo Plazo	0	0
f Depreciación, Deterioro y Amortización Acumulada de Bienes	0	0	f Provenientes a Largo Plazo	0	0
g Activos Diferidos	0	0			
h Estimación por Faltante o Deterioro de Activos no Circulantes	0	0			
i Otros Activos no Circulantes	0	0			
<b>IB Total de Activos No Circulantes (IB = a + b + c + d + e + f + g + h + i)</b>	<b>7,759,377</b>	<b>7,488,232</b>	<b>IB Total de Pasivos No Circulantes (IB = a + b + c + d + e + f)</b>	<b>0</b>	<b>0</b>
<b>I Total del Activo (I = IA + IB)</b>	<b>8,177,250</b>	<b>7,963,850</b>	<b>HACIENDA PÚBLICA/PATRIMONIO</b>		
			<b>IA Hacienda Pública/Patrimonio Contribuido (IA = a + b + c)</b>	<b>6,524,198</b>	<b>6,524,198</b>
			a Aportaciones	0	0
			b Donaciones de Capital	6,524,198	6,524,198
			c Actualización de la Hacienda Pública/Patrimonio	0	0
			<b>IB Hacienda Pública/Patrimonio Generado (IB = a + b + c + d + e)</b>	<b>1,174,071</b>	<b>1,182,710</b>
			a Resultados del Ejercicio (Años) (Derivados)	1,174,071	967,710
			b Resultados de Ejercicios Anteriores	0	185,000
			c Reservas	0	0
			d Reservas	0	0
			e Rectificaciones de Resultados de Ejercicios Anteriores	141,000	141,000
			<b>IC Exceso o Insuficiencia en la Actualización de la Hacienda Pública/Patrimonio (IC = a + b)</b>	<b>0</b>	<b>0</b>
			a Resultado por Tránsito Monetario	0	0
			b Resultado por Tránsito de Activos no Monetarios	0	0
			<b>II Total Hacienda Pública/Patrimonio (II = IA + IB + IC)</b>	<b>7,698,269</b>	<b>7,706,908</b>
			<b>IV Total del Pasivo (IV = IA + IB)</b>	<b>5,348,694</b>	<b>2,722,482</b>



Estado  
de Coahuila

Secretaría de Educación

---

# INFORMACIÓN DERIVADA DE LA LEY DE DISCIPLINA FINANCIERA

B) INFORME ANALÍTICO  
DE LA DEUDA Y OTROS  
PASIVOS  
DEL 01 DE ENERO AL 31 DE  
DICIEMBRE 2020





UNIVERSIDAD TECNOLÓGICA DE PARRAS DE LA FUENTE (a)							
Informe Analítico de la Deuda Pública y Otros Pasivos - LDF							
Del 1 de Enero al 31 de Diciembre de 2020 (b)							
(PESOS)							
Denominación de la Deuda Pública y Otros Pasivos (c)	Saldo al 31 de diciembre de 2020 (d)	Disposiciones del Periodo (e)	Amortizaciones del Periodo (f)	Revaluaciones, Reclasificaciones y Otros Ajustes (g)	Saldo Final del Periodo h=d+e-f+g	Pago de Intereses del Periodo (i)	Pago de Comisiones y demás costos asociados durante el Periodo (j)
1. Deuda Pública (1=A+B)	0	0	0	0	0	0	0
A. Corto Plazo (A=a1+a2+a3)	0	0	0	0	0	0	0
a1) Instituciones de Crédito	0	0	0	0	0	0	0
a2) Títulos y Valores	0	0	0	0	0	0	0
a3) Arrendamientos Financieros	0	0	0	0	0	0	0
B. Largo Plazo (B=b1+b2+b3)	0	0	0	0	0	0	0
b1) Instituciones de Crédito	0	0	0	0	0	0	0
b2) Títulos y Valores	0	0	0	0	0	0	0
b3) Arrendamientos Financieros	0	0	0	0	0	0	0
2. Otros Pasivos	2,722,980				5,347,948		
3. Total de la Deuda Pública y Otros Pasivos	2,722,980	0	0	0	5,347,948	0	0
4. Deuda Contingente 1 (Informativo)	0	0	0	0	0	0	0
A. Deuda Contingente 1					0		
B. Deuda Contingente 2					0		
C. Deuda Contingente XX					0		
5. Valor de Instrumentos Bono Cupón Cero 2 (Informativo)	0	0	0	0	0	0	0
A. Instrumento Bono Cupón Cero 1					0		
B. Instrumento Bono Cupón Cero 2					0		
C. Instrumento Bono Cupón Cero XX					0		

1. Se refiere a cualquier financiamiento en forma o garantía de pago definida, que sea asumido de manera solidaria o subsidiaria por las Entidades Federativas con sus Municipios, organismos descentralizados y empresas de participación estatal mayoritaria y Municipios, locales o municipales, y por los Municipios con sus respectivos organismos descentralizados y empresas de participación municipal mayoritaria.

2. Se refiere al valor del Bono Cupón Cero que respalda el pago de los créditos asociados al mismo (Activo).

Obligaciones a Corto Plazo (k)	Monto Contratado (l)	Plazo Pactado (m)	Tasa de Interés (n)	Comisiones y Costos Relacionados (o)	Tasa Efectiva (p)
6. Obligaciones a Corto Plazo (Informativo)	0	0	0	0	0
A. Crédito 1					
B. Crédito 2					
C. Crédito XX					



Estado  
de Coahuila

Secretaría de Educación

# INFORMACIÓN DERIVADA DE LA LEY DE DISCIPLINA FINANCIERA

C) INFORME ANALÍTICO  
DE OBLIGACIONES  
DIFERENTES DE  
FINANCIAMIENTOS  
DEL 01 DE ENERO AL 31 DE  
DICIEMBRE 2020







Estado  
de Coahuila

Secretaría de Educación

# INFORMACIÓN DERIVADA DE LA LEY DE DISCIPLINA FINANCIERA

## D) BALANCE PRESUPUESTARIO DEL 01 DE ENERO AL 31 DE DICIEMBRE 2020



**UNIVERSIDAD TECNOLÓGICA DE PARRAS DE LA FUENTE (a)**  
**Balance Presupuestario - LDF**  
**Del 1 de Enero al 31 de Diciembre de 2020 (b)**  
**(PESOS)**

Concepto (c)	Estimado/ Aprobado (d)	Devengado	Recaudado/ Pagado
<b>A. Ingresos Totales (A = A1+A2+A3)</b>	<b>15,988,079</b>	<b>16,873,268</b>	<b>16,873,268</b>
A1. Ingresos de Libre Disposición	1,081,708	2,600,395	2,600,395
A2. Transferencias Federales Etiquetadas	14,906,368	14,272,873	14,272,873
A3. Financiamiento Neto	0	0	0
<b>B. Egresos Presupuestarios<sup>1</sup> (B = B1+B2)</b>	<b>16,006,128</b>	<b>19,558,389</b>	<b>19,558,389</b>
B1. Gasto No Etiquetado (sin incluir Amortización de la Deuda Pública)	1,081,708	2,079,773	2,079,773
B2. Gasto Etiquetado (sin incluir Amortización de la Deuda Pública)	14,924,420	17,478,616	17,478,616
<b>C. Remanentes del Ejercicio Anterior (C = C1 + C2)</b>		0	0
C1. Remanentes de Ingresos de Libre Disposición aplicados en el periodo		0	0
C2. Remanentes de Transferencias Federales Etiquetadas aplicados en el periodo		0	0
<b>I. Balance Presupuestario (I = A - B + C)</b>	<b>-18,052</b>	<b>-2,685,121</b>	<b>-2,685,121</b>
<b>II. Balance Presupuestario sin Financiamiento Neto (II = I - A3)</b>	<b>-18,052</b>	<b>-2,685,121</b>	<b>-2,685,121</b>
<b>III. Balance Presupuestario sin Financiamiento Neto y sin Remanentes del Ejercicio Anterior (III= II - C)</b>	<b>-18,052</b>	<b>-2,685,121</b>	<b>-2,685,121</b>

Concepto	Aprobado	Devengado	Pagado
<b>E. Intereses, Comisiones y Gastos de la Deuda (E = E1+E2)</b>	<b>0</b>	<b>0</b>	<b>0</b>
E1. Intereses, Comisiones y Gastos de la Deuda con Gasto No Etiquetado	0	0	0
E2. Intereses, Comisiones y Gastos de la Deuda con Gasto Etiquetado	0	0	0
<b>IV. Balance Primario (IV = III - E)</b>	<b>-18,052</b>	<b>-2,685,121</b>	<b>-2,685,121</b>

Concepto	Estimado/ Aprobado	Devengado	Recaudado/ Pagado
<b>F. Financiamiento (F = F1 + F2)</b>	<b>0</b>	<b>0</b>	<b>0</b>
F1. Financiamiento con Fuente de Pago de Ingresos de Libre Disposición	0	0	0
F2. Financiamiento con Fuente de Pago de Transferencias Federales Etiquetadas	0	0	0
<b>G. Amortización de la Deuda (G = G1 + G2)</b>	<b>0</b>	<b>0</b>	<b>0</b>
G1. Amortización de la Deuda Pública con Gasto No Etiquetado	0	0	0
G2. Amortización de la Deuda Pública con Gasto Etiquetado	0	0	0
<b>A3. Financiamiento Neto (A3 = F - G)</b>	<b>0</b>	<b>0</b>	<b>0</b>

Concepto	Estimado/ Aprobado	Devengado	Recaudado/ Pagado
A1. Ingresos de Libre Disposición	1,081,708	2,600,395	2,600,395
A3.1. Financiamiento Neto con Fuente de Pago de Ingresos de Libre Disposición (A3.1 = F1 - G1)	0	0	0
F1. Financiamiento con Fuente de Pago de Ingresos de Libre Disposición	0	0	0
G1. Amortización de la Deuda Pública con Gasto No Etiquetado	0	0	0
B1. Gasto No Etiquetado (sin incluir Amortización de la Deuda Pública)	1,081,708	2,079,773	2,079,773
C1. Remanentes de Ingresos de Libre Disposición aplicados en el periodo		0	0
<b>V. Balance Presupuestario de Recursos Disponibles (V = A1 + A3.1 - B1 + C1)</b>	<b>0</b>	<b>520,622</b>	<b>520,622</b>
<b>VI. Balance Presupuestario de Recursos Disponibles sin Financiamiento Neto (VI = V - A3.1)</b>	<b>0</b>	<b>520,622</b>	<b>520,622</b>

Concepto	Estimado/ Aprobado	Devengado	Recaudado/ Pagado
A2 Transferencias Federales Etiquetadas	14,906,368	14,272,873	14,272,873
A3.2 Financiamiento Neto con Fuente de Pago de Transferencias Federales Etiquetadas (A3.2 = F2 - G2)	0	0	0
F2. Financiamiento con Fuente de Pago de Transferencias Federales Etiquetadas	0	0	0
G2. Amortización de la Deuda Pública con Gasto Etiquetado	0	0	0
B2 Gasto Etiquetado (sin incluir Amortización de la Deuda Pública)	14,924,420	17,478,616	17,478,616
C2 Remanentes de Transferencias Federales Etiquetadas aplicados en el periodo		0	0
<b>VII. Balance Presupuestario de Recursos Etiquetados (VII = A2 + A3.2 - B2 + C2)</b>	-18,052	-3,205,743	-3,205,743
<b>VIII. Balance Presupuestario de Recursos Etiquetados sin Financiamiento Neto (VIII = VII - A3.2)</b>	-18,052	-3,205,743	-3,205,743





Estado  
de Coahuila

Secretaría de Educación

# INFORMACIÓN DERIVADA DE LA LEY DE DISCIPLINA FINANCIERA

## E) ESTADO ANALÍTICO DE INGRESOS DETALLADO DEL 01 DE ENERO AL 31 DE DICIEMBRE 2020



UNIVERSIDAD TECNOLÓGICA DE PARRAS DE LA FUENTE (a)						
Estado Analítico de Ingresos Detallado - LDF						
Del 1 de Enero al 31 de Diciembre de 2020 (b)						
(PESOS)						
Concepto (c)	Ingreso					Diferencia (e)
	Estimado (d)	Ampliaciones/ (Reducciones)	Modificado	Devengado	Recaudado	
<b>Ingresos de Libre Disposición</b>						
A. Impuestos			0			0
B. Cuentas y Aportaciones de Seguridad Social			0			0
C. Contribuciones de Mejoras			0			0
D. Derechos			0			0
E. Productos			0			0
F. Aprovechamientos			0			0
G. Ingresos por Ventas de Bienes y Prestación Servicio	1,081,708	1,602,895	2,684,603	2,600,395	2,600,395	1,518,687
H. Participaciones	0	0	0	0	0	0
(H)=h1+h2+h3+h4+h5+h6+h7+h8+h9+h10+h11)						
h1) Fondo General de Participaciones			0			0
h2) Fondo de Fomento Municipal			0			0
h3) Fondo de Fiscalización y Recaudación			0			0
h4) Fondo de Compensación			0			0
h5) Fondo de Extracción de Hidrocarburos			0			0
h6) Impuesto Especial Sobre Producción y Servicios			0			0
h7) 0.136% de la Recaudación Federal Participable			0			0
h8) 3.17% Sobre Extracción de Petróleo			0			0
h9) Gasolinas y Diesel			0			0
h10) Fondo del Impuesto Sobre la Renta			0			0
h11) Fondo de Estabilización de los Ingresos de las Entidades Federativas			0			0
I. Incentivos Derivados de la Colaboración Fiscal	0	0	0	0	0	0
(I)=i1+i2+i3+i4+i5)						
i1) Tenencia o Uso de Vehículos			0			0
i2) Fondo de Compensación ISAN			0			0
i3) Impuesto Sobre Automóviles Nuevos			0			0
i4) Fondo de Compensación de Repuestos Intermedios			0			0
i5) Otros Incentivos Económicos			0			0
J. Transferencias y Asignaciones			0			0
K. Convenios	0	0	0	0	0	0
k1) Otros Convenios y Subsidios			0			0
L. Otros Ingresos de Libre Disposición (L)=l1+l2)	0	0	0	0	0	0
l1) Participaciones en Ingresos Locales			0			0
l2) Otros Ingresos de Libre Disposición			0			0
<b>I. Total de Ingresos de Libre Disposición</b> (I)=A+B+C+D+E+F+G+H+I+J+K+L)	<b>1,081,708</b>	<b>1,602,895</b>	<b>2,684,603</b>	<b>2,600,395</b>	<b>2,600,395</b>	<b>1,518,687</b>
<b>Ingresos Excedentes de Ingresos de Libre Disposición</b>						
<b>Transferencias Federales Etiquetadas</b>						
A. Aportaciones (A=a1+a2+a3+a4+a5+a6+a7+a8)	0	0	0	0	0	0
a1) Fondo de Aportaciones para la Nómina Educativa y Gasto Operativo			0			0
a2) Fondo de Aportaciones para los Servicios de Salud			0			0
a3) Fondo de Aportaciones para la Infraestructura Social			0			0
a4) Fondo de Aportaciones para el Fortalecimiento de los Municipios y de las Demarcaciones Territoriales del Distrito Federal			0			0
a5) Fondo de Aportaciones Múltiples			0			0
a6) Fondo de Aportaciones para la Educación Tecnológica y de Adultos			0			0
a7) Fondo de Aportaciones para la Seguridad Pública de los Estados y del Distrito Federal			0			0
a8) Fondo de Aportaciones para el Fortalecimiento de las Entidades Federativas			0			0
B. Convenios (B=b1+b2+b3+b4)	0	0	0	0	0	0
b1) Convenios de Protección Social en Salud			0			0
b2) Convenios de Descentralización			0			0
b3) Convenios de Reasignación			0			0
b4) Otros Convenios y Subsidios			0			0
C. Fondos Distintos de Aportaciones (C=c1+c2)	0	0	0	0	0	0
c1) Fondo para Entidades Federativas y Municipios Productores de Hidrocarburos			0			0
c2) Fondo Mero			0			0
D. Transferencias, Asignaciones, Subsidios y Subvenciones, y Pensiones y Jubilaciones			0			0

UNIVERSIDAD TECNOLÓGICA DE PARRAS DE LA FUENTE (a)						
Estado Analítico de Ingresos Detallado - LDF						
Del 1 de Enero al 31 de Diciembre de 2020 (b)						
(PESOS)						
Concepto (c)	Ingreso					Diferencia (e)
	Estimado (d)	Ampliaciones/ (Reducciones)	Modificado	Devengado	Recaudado	
E. Otras Transferencias Federales Etiquetadas			0			0
II. Total de Transferencias Federales Etiquetadas (II = A + B + C + D + E)	0	0	0	0	0	0
III. Ingresos Derivados de Financiamientos (III = A)	0	0	0	0	0	0
A. Ingresos Derivados de Financiamientos			0			0
IV. Total de Ingresos (IV = I + II + III)	1,081,708	1,602,895	2,684,603	2,600,395	2,600,395	1,518,687
<b>Datos Informativos</b>						
1. Ingresos Derivados de Financiamientos con Fuente de Pago de Ingresos de Libre Disposición			0			0
2. Ingresos Derivados de Financiamientos con Fuente de Pago de Transferencias Federales Etiquetadas			0			0
3. Ingresos Derivados de Financiamientos (3 = 1 + 2)	0	0	0	0	0	0



Estado  
de Coahuila

Secretaría de Educación

## INFORMACIÓN DERIVADA DE LA LEY DE DISCIPLINA FINANCIERA

F) ESTADO ANALÍTICO  
DEL EJERCICIO DEL  
PRESUPUESTO DE  
EGRESOS DETALLADO  
POR CLASIFICACIÓN  
POR OBJETO DEL GASTO  
DEL 01 DE ENERO AL 31 DE  
DICIEMBRE 2020



UNIVERSIDAD TECNOLÓGICA DE PARRAS DE LA FUENTE (a)						
Estado Analítico del Ejercicio del Presupuesto de Egresos Detallado - LDF						
Clasificación por Objeto del Gasto (Capítulo y Concepto)						
Del 1 de Enero al 31 de Diciembre de 2020 (b)						
(PESOS)						
Concepto (c)	Egresos					Subejercicio (e)
	Aprobado (d)	Ampliaciones/ (Reducciones)	Modificado	Devengado	Pagado	
<b>Gasto No Etiquetado (A+B+C+D+E+F+G+H+I)</b>	1,061,768	996,613	2,060,326	2,079,773	2,079,773	748
<b>A. Servicios Personales (A=a1+a2+a3+a4+a5+a6+a7)</b>	0	0	0	0	0	0
a1) Remuneraciones al Personal de Calidad Permanente	0	0	0	0	0	0
a2) Remuneraciones al Personal de Calidad Transitorio	0	0	0	0	0	0
a3) Remuneraciones Adicionales y Especiales	0	0	0	0	0	0
a4) Seguridad Social	0	0	0	0	0	0
a5) Otras Prestaciones Sociales y Económicas	0	0	0	0	0	0
a6) Previsiones	0	0	0	0	0	0
a7) Pago de Estímulos a Servidores Públicos	0	0	0	0	0	0
<b>B. Materiales y Suministros (B=b1+b2+b3+b4+b5+b6+b7+b8+b9)</b>	114,956	262,792	397,698	396,951	396,951	748
b1) Materiales de Administración, Emisión de Documentos y Artículos Oficiales	22,874	107,511	130,385	130,385	130,385	0
b2) Alimentos y Utensilios	39,454	94,052	133,506	132,758	132,758	748
b3) Materiales Primas y Materiales de Producción y Comercialización	0	1,115	1,115	1,115	1,115	0
b4) Materiales y Artículos de Construcción y de Reparación	15,236	55,104	74,339	74,339	74,339	0
b5) Productos Químicos, Farmacéuticos y de Laboratorio	5,000	16,141	23,141	23,141	23,141	0
b6) Combustibles, Lubricantes y Aditivos	12,000	18,054	30,054	30,054	30,054	0
b7) Vestuario, Blancos, Prendas de Protección y Artículos Deportivos	500	2,778	2,778	2,778	2,778	0
b8) Materiales y Suministros Para Seguridad	0	0	0	0	0	0
b9) Herramientas, Refacciones y Accesorios Menores	19,942	17,612	2,380	2,380	2,380	0
<b>C. Servicios Generales (C=c1+c2+c3+c4+c5+c6+c7+c8+c9)</b>	966,801	646,400	1,612,202	1,613,202	1,613,202	0
c1) Servicios Básicos	3,500	59,915	63,415	63,415	63,415	0
c2) Servicios de Arrendamiento	140,191	-102,334	37,857	37,857	37,857	0
c3) Servicios Profesionales, Científicos, Técnicos y Otros Servicios	240,970	315,007	555,977	555,977	555,977	0
c4) Servicios Financieros, Bancarios y Comerciales	85,672	20,007	64,785	64,785	64,785	0
c5) Servicios de Instalación, Reparación, Mantenimiento y Conservación	51,952	483,365	535,317	535,317	535,317	0
c6) Servicios de Comunicación Social y Publicidad	25,618	-0,342	16,275	16,275	16,275	0
c7) Servicios de Traslado y Viajes	230,000	416	230,416	230,416	230,416	0
c8) Servicios Oficiales	24,981	47,570	72,551	72,551	72,551	0
c9) Otros Servicios Generales	163,919	-127,310	36,609	36,609	36,609	0
<b>D. Transferencias, Asignaciones, Subsidios y Otras Ayudas (D=d1+d2+d3+d4+d5+d6+d7+d8+d9)</b>	0	0	0	0	0	0
d1) Transferencias Internas y Asignaciones al Sector Público	0	0	0	0	0	0
d2) Transferencias al Resto del Sector Público	0	0	0	0	0	0
d3) Subsidios y Subvenciones	0	0	0	0	0	0
d4) Ayudas Sociales	0	0	0	0	0	0
d5) Pensiones y Jubilaciones	0	0	0	0	0	0
d6) Transferencias a Fideicomisos, Mandatos y Otros Análogos	0	0	0	0	0	0
d7) Transferencias a la Seguridad Social	0	0	0	0	0	0
d8) Donativos	0	0	0	0	0	0
d9) Transferencias al Exterior	0	0	0	0	0	0
<b>E. Bienes Muebles, Inmuebles e Intangibles (E=e1+e2+e3+e4+e5+e6+e7+e8+e9)</b>	0	69,621	69,621	69,621	69,621	0
e1) Mobiliario y Equipo de Administración	0	0	0	0	0	0
e2) Mobiliario y Equipo Educativo y Recreativo	0	0	0	0	0	0
e3) Equipo e Instrumental Médico y de Laboratorio	0	0	0	0	0	0
e4) Vehículos y Equipo de Transporte	0	0	0	0	0	0
e5) Equipo de Defensa y Seguridad	0	0	0	0	0	0
e6) Maquinaria, Otros Equipos y Herramientas	0	13,651	13,651	13,651	13,651	0
e7) Activos Biológicos	0	0	0	0	0	0
e8) Bienes Intangibles	0	0	0	0	0	0
e9) Activos Intangibles	0	55,970	55,970	55,970	55,970	0
<b>F. Inversión Pública (F=f1+f2+f3)</b>	0	0	0	0	0	0
f1) Otra Pública en Bienes de Dominio Público	0	0	0	0	0	0
f2) Otra Pública en Bienes Propios	0	0	0	0	0	0
f3) Proyectos Productivos y Acciones de Fomento	0	0	0	0	0	0
<b>G. Inversiones Financieras y Otras Provisiones (G=g1+g2+g3+g4+g5+g6+g7)</b>	0	0	0	0	0	0
g1) Inversiones Para el Fomento de Actividades Productivas	0	0	0	0	0	0
g2) Acciones y Participaciones de Capital	0	0	0	0	0	0
g3) Compra de Títulos y Valores	0	0	0	0	0	0
g4) Concesión de Prestancias	0	0	0	0	0	0
g5) Inversiones en Fideicomisos, Mandatos y Otros Análogos	0	0	0	0	0	0
Fideicomiso de Dineros Naturales (Informativo)	0	0	0	0	0	0
g6) Otras Inversiones Financieras	0	0	0	0	0	0
g7) Provisiones para Contingencias y Otras Ergaciones Especiales	0	0	0	0	0	0
<b>H. Participaciones y Aportaciones (H=h1+h2+h3)</b>	0	0	0	0	0	0
h1) Participaciones	0	0	0	0	0	0
h2) Aportaciones	0	0	0	0	0	0
h3) Convenios	0	0	0	0	0	0
<b>I. Deuda Pública (I=i1+i2+i3+i4+i5+i6+i7)</b>	0	0	0	0	0	0
i1) Amortización de la Deuda Pública	0	0	0	0	0	0
i2) Intereses de la Deuda Pública	0	0	0	0	0	0
i3) Comisiones de la Deuda Pública	0	0	0	0	0	0
i4) Gastos de la Deuda Pública	0	0	0	0	0	0
i5) Costo por Coberturas	0	0	0	0	0	0
i6) Apoyos Financieros	0	0	0	0	0	0
i7) Adeudos de Ejercicios Fiscales Anteriores (ADEFAS)	0	0	0	0	0	0



UNIVERSIDAD TECNOLÓGICA DE PARRAS DE LA FUENTE (a)						
Estado Analítico del Ejercicio del Presupuesto de Egresos Detallado - LDF						
Clasificación por Objeto del Gasto (Capítulo y Concepto)						
Del 1 de Enero al 31 de Diciembre de 2020 (b)						
(PESOS)						
Concepto (c)	Egresos					Subajustado (e)
	Aprobado (d)	Ampliaciones/Reducciones	Modificado	Devergado	Pagado	
<b>E. Gasto Etiquetado (E=A+B+C+D+E+F+G+H+I)</b>	<b>14,824,439</b>	<b>2,875,695</b>	<b>17,699,134</b>	<b>17,476,818</b>	<b>17,476,818</b>	<b>321,590</b>
<b>A. Servicios Personales (A=a1+a2+a3+a4+a5+a6+a7)</b>	<b>14,454,104</b>	<b>29,335</b>	<b>14,483,439</b>	<b>14,172,299</b>	<b>14,172,266</b>	<b>311,172</b>
a1) Remuneraciones al Personal de Caracter Permanente	12,186,163	-1,251,613	10,934,550	10,617,430	10,617,430	293,119
a2) Remuneraciones al Personal de Caracter Transitorio	0	198,977	198,977	198,977	198,977	0
a3) Remuneraciones Adicionales y Especiales	1,897,929	38,664	1,936,593	1,718,561	1,718,561	18,062
a4) Seguridad Social	425,507	906,258	1,331,765	1,331,765	1,331,765	0
a5) Otras Prestaciones Sociales y Económicas	161,505	144,029	305,534	305,532	305,532	1
a6) Pensiones	0	0	0	0	0	0
a7) Pago de Estímulos a Servidores Públicos	0	0	0	0	0	0
<b>B. Materiales y Suministros (B=b1+b2+b3+b4+b5+b6+b7+b8+b9)</b>	<b>0</b>	<b>497,536</b>	<b>497,536</b>	<b>497,536</b>	<b>497,536</b>	<b>0</b>
b1) Materiales de Administración, Emisión de Documentos y Artículos Oficiales	0	37,920	37,920	37,920	37,920	0
b2) Alimentos y Utensilios	0	88,972	88,972	88,972	88,972	0
b3) Materiales Primas y Materiales de Producción y Comercialización	0	9,215	9,215	9,215	9,215	0
b4) Materiales y Artículos de Construcción y de Reparación	0	91,052	91,052	91,052	91,052	0
b5) Productos Químicos, Farmacéuticos y de Laboratorio	0	168,152	168,152	168,152	168,152	0
b6) Combustibles, Lubricantes y Activos	0	8,936	8,936	8,936	8,936	0
b7) Vestuario, Blancos, Prendas de Protección y Artículos Deportivos	0	11,506	11,506	11,506	11,506	0
b8) Materiales y Suministros Para Seguridad	0	0	0	0	0	0
b9) Herramientas, Refacciones y Accesorios Menores	0	101,745	101,745	101,745	101,745	0
<b>C. Servicios Generales (C=c1+c2+c3+c4+c5+c6+c7+c8+c9)</b>	<b>470,317</b>	<b>2,108,250</b>	<b>2,578,567</b>	<b>2,568,239</b>	<b>2,568,239</b>	<b>10,327</b>
c1) Servicios Básicos	470,317	-67,300	403,017	392,598	392,598	10,339
c2) Servicios de Arrendamiento	0	218,194	218,194	218,194	218,194	0
c3) Servicios Profesionales, Científicos, Técnicos y Otros Servicios	0	433,378	433,378	433,378	433,378	0
c4) Servicios Financieros, Bancarios y Comerciales	0	10,990	10,990	10,764	10,764	226
c5) Servicios de Instalación, Reparación, Mantenimiento y Conservación	0	1,177,914	1,177,914	1,177,914	1,177,914	0
c6) Servicios de Comunicación Social y Publicidad	0	14,952	14,952	14,952	14,952	0
c7) Servicios de Traslado y Viáticos	0	64,753	64,753	64,750	64,750	3
c8) Servicios Oficiales	0	64,200	64,200	64,200	64,200	0
c9) Otros Servicios Generales	0	191,549	191,549	191,549	191,549	0
<b>D. Transferencias, Asignaciones, Subsidios y Otras Ayudas (D=d1+d2+d3+d4+d5+d6+d7+d8+d9)</b>	<b>0</b>	<b>0</b>	<b>0</b>	<b>0</b>	<b>0</b>	<b>0</b>
d1) Transferencias Internas y Asignaciones al Sector Público	0	0	0	0	0	0
d2) Transferencias al Riego del Sector Público	0	0	0	0	0	0
d3) Subsidios y Subvenciones	0	0	0	0	0	0
d4) Ayudas Sociales	0	0	0	0	0	0
d5) Pensiones y Jubilaciones	0	0	0	0	0	0
d6) Transferencias a Fideicomisos, Mandatos y Otros Análogos	0	0	0	0	0	0
d7) Transferencias a la Seguridad Social	0	0	0	0	0	0
d8) Donativos	0	0	0	0	0	0
d9) Transferencias al Externo	0	0	0	0	0	0
<b>E. Bienes Muebles, Inmuebles e Intangibles (E=e1+e2+e3+e4+e5+e6+e7+e8+e9)</b>	<b>0</b>	<b>240,573</b>	<b>240,573</b>	<b>240,573</b>	<b>240,573</b>	<b>0</b>
e1) Mobiliario y Equipo de Administración	0	130,138	130,138	130,138	130,138	0
e2) Mobiliario y Equipo Educativo y Recreativo	0	20,649	20,649	20,649	20,649	0
e3) Equipo e Instrumental Médico y de Laboratorio	0	31,834	31,834	31,834	31,834	0
e4) Vehículos y Equipo de Transporte	0	0	0	0	0	0
e5) Equipo de Defensa y Seguridad	0	0	0	0	0	0
e6) Maquinaria, Otros Equipos y Herramientas	0	57,952	57,952	57,952	57,952	0
e7) Activos Biológicos	0	0	0	0	0	0
e8) Bienes Inmuebles	0	0	0	0	0	0
e9) Activos Intangibles	0	0	0	0	0	0
<b>F. Inversión Pública (F=f1+f2+f3)</b>	<b>0</b>	<b>0</b>	<b>0</b>	<b>0</b>	<b>0</b>	<b>0</b>
f1) Obra Pública en Bienes de Dominio Público	0	0	0	0	0	0
f2) Obra Pública en Bienes Propios	0	0	0	0	0	0
f3) Proyectos Productivos y Acciones de Fomento	0	0	0	0	0	0
<b>G. Inversiones Financieras y Otras Provisiones (G=g1+g2+g3+g4+g5+g6+g7)</b>	<b>0</b>	<b>0</b>	<b>0</b>	<b>0</b>	<b>0</b>	<b>0</b>
g1) Inversiones Para el Fomento de Actividades Productivas	0	0	0	0	0	0
g2) Acciones y Participaciones de Capital	0	0	0	0	0	0
g3) Compra de Títulos y Valores	0	0	0	0	0	0
g4) Concesión de Préstamos	0	0	0	0	0	0
g5) Inversiones en Fideicomisos, Mandatos y Otros Análogos	0	0	0	0	0	0
Fideicomiso de Desastres Naturales (Informativo)	0	0	0	0	0	0
g6) Otras Inversiones Financieras	0	0	0	0	0	0
g7) Provisiones para Contingencias y Otras erogaciones Especiales	0	0	0	0	0	0
<b>H. Participaciones y Aportaciones (H=h1+h2+h3)</b>	<b>0</b>	<b>0</b>	<b>0</b>	<b>0</b>	<b>0</b>	<b>0</b>
h1) Participaciones	0	0	0	0	0	0
h2) Aportaciones	0	0	0	0	0	0
h3) Convenios	0	0	0	0	0	0
<b>I. Deuda Pública (I=i1+i2+i3+i4+i5+i6+i7)</b>	<b>0</b>	<b>0</b>	<b>0</b>	<b>0</b>	<b>0</b>	<b>0</b>
i1) Amortización de la Deuda Pública	0	0	0	0	0	0
i2) Intereses de la Deuda Pública	0	0	0	0	0	0
i3) Comisiones de la Deuda Pública	0	0	0	0	0	0
i4) Gastos de la Deuda Pública	0	0	0	0	0	0
i5) Costo por Coberturas	0	0	0	0	0	0
i6) Apoyos Financieros	0	0	0	0	0	0
i7) Adeudos de Ejercicios Fiscales Anteriores (ADEFAS)	0	0	0	0	0	0
<b>II. Total de Egresos (II = I + II)</b>	<b>16,006,128</b>	<b>3,874,500</b>	<b>19,880,628</b>	<b>19,558,389</b>	<b>19,558,389</b>	<b>322,247</b>





Estado  
de Coahuila

Secretaría de Educación

## INFORMACIÓN DERIVADA DE LA LEY DE DISCIPLINA FINANCIERA

G) ESTADO ANALÍTICO  
DEL EJERCICIO DEL  
PRESUPUESTO DE  
EGRESOS DETALLADO  
POR CLASIFICACIÓN  
ADMINISTRATIVA  
DEL 01 DE ENERO AL 31 DE  
DICIEMBRE 2020



UNIVERSIDAD TECNOLÓGICA DE PARRAS DE LA FUENTE (a)						
Estado Analítico del Ejercicio del Presupuesto de Egresos Detallado - LDF						
Clasificación Administrativa						
Del 1 de Enero al 31 de Diciembre de 2020 (b)						
(PESOS)						
Concepto (c)	Egresos					Subejercicio (e)
	Aprobado (d)	Ampliaciones/ (Reducciones)	Modificado	Devengado	Pagado	
<b>I. Gasto No Etiquetado (I=A+B+C+D+E+F+G+H)</b>	<b>1,081,708</b>	<b>998,813</b>	<b>2,080,520</b>	<b>2,079,773</b>	<b>2,079,773</b>	<b>748</b>
RECTORIA	242,000	74,769	316,769	316,769	316,769	0
DIRRECCION ACADEMICA	79,855	589,301	669,756	669,756	669,756	0
ADMINISTRACION Y FINANZAS	703,898	34,885	738,783	738,783	738,783	0
PLANEACION	0	0	0	0	0	0
SERVICIOS ESCOLARES	5,500	330,950	336,450	335,703	335,703	748
SITE	11,000	6,483	17,483	17,483	17,483	0
VINCULACION	39,454	38,176	1,279	1,279	1,279	0
<b>II. Gasto Etiquetado (II=A+B+C+D+E+F+G+H)</b>	<b>14,924,420</b>	<b>2,875,895</b>	<b>17,800,116</b>	<b>17,478,616</b>	<b>17,478,616</b>	<b>321,500</b>
RECTORIA	0	1,805,936	1,805,936	1,720,568	1,720,568	85,368
DIRRECCION ACADEMICA	18,052	7,238,648	7,256,700	7,138,924	7,138,924	117,775
ADMINISTRACION Y FINANZAS	14,906,368	-9,223,949	5,682,419	5,672,094	5,672,094	10,325
PLANEACION	0	129,648	129,648	129,648	129,648	0
SERVICIOS ESCOLARES	0	1,266,170	1,266,170	1,228,741	1,228,741	37,429
SITE	0	989,812	989,812	941,506	941,506	48,306
VINCULACION	0	669,432	669,432	647,135	647,135	22,297
<b>III. Total de Egresos (III = I + II)</b>	<b>16,006,128</b>	<b>3,874,508</b>	<b>19,880,636</b>	<b>19,558,389</b>	<b>19,558,389</b>	<b>322,247</b>



Estado  
de Coahuila

Secretaría de Educación

# INFORMACIÓN DERIVADA DE LA LEY DE DISCIPLINA FINANCIERA

H) ESTADO ANALÍTICO  
DEL  
EJERCICIO DEL  
PRESUPUESTO DE EGRESOS  
DETALLADO POR  
CLASIFICACIÓN  
FUNCIONAL  
DEL 01 DE ENERO AL 31 DE  
DICIEMBRE 2020



UNIVERSIDAD TECNOLÓGICA DE PARRAS DE LA FUENTE (A)						
Estado Analítico del Ejercicio del Presupuesto de Egresos Detallado - LDF						
Clasificación Funcional (Finalidad y Función)						
Del 1 de Enero al 31 de Diciembre de 2020 (B)						
(PESOS)						
Concepto (C)	Egresos					Subejercicio (E)
	Aprobado (D)	Ampliaciones/ (Reducciones)	Modificado	Devengado	Pagado	
<b>I. Gasto No Etiquetado (I=A+B+C+D)</b>	<b>1,061,708</b>	<b>998,813</b>	<b>2,060,520</b>	<b>2,079,773</b>	<b>2,079,773</b>	<b>748</b>
<b>A. Gobierno (A=a1+a2+a3+a4+a5+a6+a7+a8)</b>	<b>0</b>	<b>0</b>	<b>0</b>	<b>0</b>	<b>0</b>	<b>0</b>
a1) Legislación	0	0	0	0	0	0
a2) Justicia	0	0	0	0	0	0
a3) Coordinación de la Política de Gobierno	0	0	0	0	0	0
a4) Relaciones Exteriores	0	0	0	0	0	0
a5) Asuntos Financieros y Hacendarios	0	0	0	0	0	0
a6) Seguridad Nacional	0	0	0	0	0	0
a7) Asuntos de Orden Público y de Seguridad Interior	0	0	0	0	0	0
a8) Otros Servicios Generales	0	0	0	0	0	0
<b>B. Desarrollo Social (B=b1+b2+b3+b4+b5+b6+b7)</b>	<b>1,061,708</b>	<b>998,813</b>	<b>2,060,520</b>	<b>2,079,773</b>	<b>2,079,773</b>	<b>748</b>
b1) Protección Ambiental	0	0	0	0	0	0
b2) Vivienda y Servicios a la Comunidad	0	0	0	0	0	0
b3) Salud	0	0	0	0	0	0
b4) Recreación, Cultura y Otras Manifestaciones Sociales	0	0	0	0	0	0
b5) Educación	1,061,708	998,813	2,060,520	2,079,773	2,079,773	748
b6) Protección Social	0	0	0	0	0	0
b7) Otros Asuntos Sociales	0	0	0	0	0	0
<b>C. Desarrollo Económico (C=c1+c2+c3+c4+c5+c6+c7+c8+c9)</b>	<b>0</b>	<b>0</b>	<b>0</b>	<b>0</b>	<b>0</b>	<b>0</b>
c1) Asuntos Económicos, Comerciales y Laborales en General	0	0	0	0	0	0
c2) Agropecuaria, Silvicultura, Pesca y Caza	0	0	0	0	0	0
c3) Combustibles y Energía	0	0	0	0	0	0
c4) Minería, Manufacturas y Construcción	0	0	0	0	0	0
c5) Transporte	0	0	0	0	0	0
c6) Comunicaciones	0	0	0	0	0	0
c7) Turismo	0	0	0	0	0	0
c8) Ciencia, Tecnología e Innovación	0	0	0	0	0	0
c9) Otras Industrias y Otros Asuntos Económicos	0	0	0	0	0	0
<b>D. Otras No Clasificadas en Funciones Anteriores (D=d1+d2+d3+d4)</b>	<b>0</b>	<b>0</b>	<b>0</b>	<b>0</b>	<b>0</b>	<b>0</b>
d1) Transacciones de la Deuda Pública / Costo Financiero de la Deuda	0	0	0	0	0	0
d2) Transferencias, Participaciones y Aportaciones Entre Diferentes Niveles y Órdenes de Gobierno	0	0	0	0	0	0
d3) saneamiento del Sistema Financiero	0	0	0	0	0	0
d4) Adeudos de Ejercicio Fiscales Anteriores	0	0	0	0	0	0
<b>II. Gasto Etiquetado (I=A+B+C+D)</b>	<b>14,924,420</b>	<b>2,875,695</b>	<b>17,800,116</b>	<b>17,478,616</b>	<b>17,478,616</b>	<b>321,500</b>
<b>A. Gobierno (A=a1+a2+a3+a4+a5+a6+a7+a8)</b>	<b>0</b>	<b>0</b>	<b>0</b>	<b>0</b>	<b>0</b>	<b>0</b>
a1) Legislación	0	0	0	0	0	0
a2) Justicia	0	0	0	0	0	0
a3) Coordinación de la Política de Gobierno	0	0	0	0	0	0
a4) Relaciones Exteriores	0	0	0	0	0	0
a5) Asuntos Financieros y Hacendarios	0	0	0	0	0	0
a6) Seguridad Nacional	0	0	0	0	0	0
a7) Asuntos de Orden Público y de Seguridad Interior	0	0	0	0	0	0
a8) Otros Servicios Generales	0	0	0	0	0	0
<b>B. Desarrollo Social (B=b1+b2+b3+b4+b5+b6+b7)</b>	<b>14,924,420</b>	<b>2,875,695</b>	<b>17,800,116</b>	<b>17,478,616</b>	<b>17,478,616</b>	<b>321,500</b>
b1) Protección Ambiental	0	0	0	0	0	0
b2) Vivienda y Servicios a la Comunidad	0	0	0	0	0	0
b3) Salud	0	0	0	0	0	0
b4) Recreación, Cultura y Otras Manifestaciones Sociales	0	0	0	0	0	0
b5) Educación	14,924,420	2,875,695	17,800,116	17,478,616	17,478,616	321,500
b6) Protección Social	0	0	0	0	0	0
b7) Otros Asuntos Sociales	0	0	0	0	0	0
<b>C. Desarrollo Económico (C=c1+c2+c3+c4+c5+c6+c7+c8+c9)</b>	<b>0</b>	<b>0</b>	<b>0</b>	<b>0</b>	<b>0</b>	<b>0</b>
c1) Asuntos Económicos, Comerciales y Laborales en General	0	0	0	0	0	0
c2) Agropecuaria, Silvicultura, Pesca y Caza	0	0	0	0	0	0
c3) Combustibles y Energía	0	0	0	0	0	0
c4) Minería, Manufacturas y Construcción	0	0	0	0	0	0
c5) Transporte	0	0	0	0	0	0
c6) Comunicaciones	0	0	0	0	0	0
c7) Turismo	0	0	0	0	0	0
c8) Ciencia, Tecnología e Innovación	0	0	0	0	0	0
c9) Otras Industrias y Otros Asuntos Económicos	0	0	0	0	0	0

UNIVERSIDAD TECNOLÓGICA DE PARRAS DE LA FUENTE (a)						
Estado Analítico del Ejercicio del Presupuesto de Egresos Detallado - LDF						
Clasificación Funcional (Finalidad y Función)						
Del 1 de Enero al 31 de Diciembre de 2020 (b)						
(PESOS)						
Concepto (c)	Egresos					Subejercicio (e)
	Aprobado (d)	Ampliaciones/Reducciones	Modificado	Devengado	Pagado	
D. Otras No Clasificadas en Funciones Anteriores (D=d1+d2+d3+d4)	0	0	0	0	0	0
d1) Transacciones de la Deuda Pública / Costo Financiero de la Deuda			0			0
d2) Transferencias, Participaciones y Aportaciones Entre Diferentes Niveles y Órdenes de Gobierno			0			0
d3) saneamiento del Sistema Financiero			0			0
d4) Adeudos de Ejercicios Fiscales Anteriores			0			0
III. Total de Egresos (III = I + II)	16,096,128	3,874,508	19,880,636	19,558,389	19,558,389	322,247



Estado  
de Coahuila

Secretaría de Educación

## INFORMACIÓN DERIVADA DE LA LEY DE DISCIPLINA FINANCIERA

D) ESTADO ANALÍTICO  
DEL EJERCICIO DEL  
PRESUPUESTO DE  
EGRESOS DETALLADO  
POR CLASIFICACIÓN DE  
SERVICIOS PERSONALES  
POR CATEGORÍA  
DEL 01 DE ENERO AL 31 DE  
DICIEMBRE 2020





UNIVERSIDAD TECNOLÓGICA DE PARRAS DE LA FUENTE (a)						
Estado Analítico del Ejercicio del Presupuesto de Egresos Detallado - LDF						
Clasificación de Servicios Personales por Categoría						
Del 1 de Enero al 30 de Diciembre de 2020 (b)						
(PESOS)						
Concepto (c)	Egresos					Subejercicio (a)
	Aprobado (d)	Ampliaciones/ (Reducciones)	Modificado	Devengado	Pagado	
<b>I. Gasto No Etiquetado (I=A+B+C+D+E+F)</b>	<b>14,436,051</b>	<b>29,334.61</b>	<b>14,465,386</b>	<b>14,172,266</b>	<b>14,172,266</b>	<b>293,120</b>
A. Personal Administrativo y de Servicio Público	0	0	0	0	0	0
B. Magisterio	0	0	0	0	0	0
C. Servicios de Salud (C=c1+c2)	0	0	0	0	0	0
c1) Personal Administrativo	0	0	0	0	0	0
c2) Personal Médico, Paramédico y afín	0	0	0	0	0	0
D. Seguridad Pública	0	0	0	0	0	0
E. Gastos asociados a la implementación de nuevas leyes federales o reformas a las mismas (E = e1 + e2)	0	0	0	0	0	0
e1) Nombre del Programa o Ley 1	0	0	0	0	0	0
e2) Nombre del Programa o Ley 2	0	0	0	0	0	0
F. Sentencias laborales definitivas	14,436,051.46	29,334.61	14,465,386.07	14,172,266.02	14,172,266.02	293,120.06
<b>II. Gasto Etiquetado (II=A+B+C+D+E+F)</b>	<b>0</b>	<b>0</b>	<b>0</b>	<b>0</b>	<b>0</b>	<b>0</b>
A. Personal Administrativo y de Servicio Público	0	0	0	0	0	0
B. Magisterio	0	0	0	0	0	0
C. Servicios de Salud (C=c1+c2)	0	0	0	0	0	0
c1) Personal Administrativo	0	0	0	0	0	0
c2) Personal Médico, Paramédico y afín	0	0	0	0	0	0
D. Seguridad Pública	0	0	0	0	0	0
E. Gastos asociados a la implementación de nuevas leyes federales o reformas a las mismas (E = e1 + e2)	0	0	0	0	0	0
e1) Nombre del Programa o Ley 1	0	0	0	0	0	0
e2) Nombre del Programa o Ley 2	0	0	0	0	0	0
F. Sentencias laborales definitivas	0	0	0	0	0	0
<b>III. Total del Gasto en Servicios Personales (III = I + II)</b>	<b>14,436,051</b>	<b>29,334.61</b>	<b>14,465,386</b>	<b>14,172,266</b>	<b>14,172,266</b>	<b>293,120</b>



Estado  
de Coahuila

Secretaría de Educación

## INFORMACIÓN DERIVADA DE LA LEY DE DISCIPLINA FINANCIERA

J) REPORTE DE AVANCE  
DE LAS ACCIONES  
REALIZADAS POR EL  
ENTE PÚBLICO, PARA  
LA RECUPERACIÓN DEL  
BALANCE  
PRESUPUESTARIO DE  
RECURSOS DISPONIBLES



EL AVANCE DE LAS ACCIONES, HASTA EN TANTO SE RECUPERE EL PRESUPUESTO SOSTENIBLE DE LOS RECURSOS DISPONIBLES, NO APLICA A LA UNIVERSIDAD TECNOLOGICA DE PARRAS DE LA FUENTE YA QUE DICHO FORMATO ES EXCLUSIVO PARA EL PODER EJECUTIVO DEL ESTADO, ATRAVES DE LA SECRETARIA DE FINANZAS DE GOBIERNO DEL ESTADO.



---

MAE. ADRIANA E. VIDAL CABALLERO  
RECTORA



---

LIC. MARY CRUZ MOLINA SALAS  
DPTO. CONTABILIDAD



Estado  
de Coahuila

Secretaría de Educación

## INFORMACIÓN DERIVADA DE LA LEY DE DISCIPLINA FINANCIERA

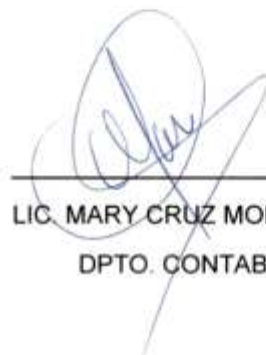
K) INFORMAR LA FUENTE DE  
LOS INGRESOS CON LA  
QUE SE HAYA PAGADO EL  
NUEVO GASTO  
(AUMENTO O CREACIÓN  
DE GASTO DEL  
PRESUPUESTO DE  
EGRESOS) DISTINGUIENDO  
EL GASTO ETIQUETADO Y  
NO ETIQUETADO



EL INFORME SOBRE LA FUENTE DE INGRESOS CON LA QUE SE HAYA PAGADO UN NUEVO GASTO, NO APLICA A LA UNIVERSIDAD TECNOLOGICA DE PARRAS DE LA FUENTE YA QUE DICHO FORMATO ES EXCLUSIVO PARA EL PODER EJECUTIVO DEL ESTADO, ATRAVES DE LA SECRETARIA DE FINANZAS DE GOBIERNO DEL ESTADO.



MAE. ADRIANA E. VIDAL CABALLERO  
RECTORA



LIC. MARY CRUZ MOLINA SALAS  
DPTO. CONTABILIDAD



Estado  
de Coahuila

Secretaría de Educación

---

# INFORMACIÓN DERIVADA DE LA LEY DE DISCIPLINA FINANCIERA

## L) LA INFORMACIÓN RELATIVA AL CUMPLIMIENTO DE LOS CONVENIOS CELEBRADOS CON LA SHCP





LA INFORMACION RELATIVA AL CONVENIO DE LOS CONVENIOS CELEBRADOS CON LA SECRETARIA DE HACIENDA Y CREDITO PUBLICO, EN TERMINOS DEL CAPITULO IV DE LA LDF, NO APLICA A LA UNIVERSIDAD TECNOLOGICA DE PARRAS DE LA FUENTE



---

MAE. ADRIANA E. VIDAL CABALLERO  
RECTORA



---

LIC. MARY CRUZ MOLINA SALAS  
DPTO. CONTABILIDAD



Estado  
de Coahuila

Secretaría de Educación

# INFORMACIÓN DERIVADA DE LA LEY DE DISCIPLINA FINANCIERA

M) GUIA DE  
CUMPLIMIENTO DE LA  
LEY DE DISCIPLINA  
FINANCIERA DEL 1 DE  
ENERO AL 31 DE  
DICIEMBRE 2019



GOBIERNO FEDERAL, INSTITUTO DE FOMENTO DE LA PUEBLA, S.R. DE CV							
Guía de Cumplimiento de la Ley de Disciplina Financiera de las Entidades Federativas y Municipios							
Del 01 de enero al 31 de diciembre de 2020 (a)							
Indicadores de Observancia (c)	Implementación			Resultado		Fundamento (h)	Comentarios (i)
	SI	NO		Monto o valor (f)	Unidad (Presupuestal) (g)		
Mecanismo de Verificación (e)							
Fecha estimada de cumplimiento (e)							
Monto o valor (f)							
Unidad (Presupuestal) (g)							
<b>INDICADORES PRESUPUESTARIOS</b>							
<b>A. INDICADORES CUANTITATIVOS</b>							
<b>1 Balance Presupuestario Sostenible (d)</b>							
a. Propuesto		Iniciativa de Ley de Ingresos y Proyecto de Presupuesto de Egresos			pesos	Art. 6 y 18 de la LDF	
b. Aprobado		Ley de Ingresos y Presupuesto de Egresos			pesos	Art. 6 y 18 de la LDF	
c. Ejecutado		Cuenta Pública / Formato 4 LDF			pesos	Art. 6 y 18 de la LDF	
<b>2 Recursos Disponibles Sostenibles (d)</b>							
a. Propuesto	SI	Iniciativa de Ley de Ingresos y Proyecto de Presupuesto de Egresos		2,081,708.00	pesos	Art. 6 y 18 de la LDF	se refiere a los recursos de libre disposición
b. Aprobado	SI	Ley de Ingresos y Presupuesto de Egresos		1,081,708.00	pesos	Art. 6 y 18 de la LDF	se refiere a los recursos de libre disposición
c. Ejecutado	SI	Cuenta Pública / Formato 4 LDF		2,079,773.00	pesos	Art. 6 y 18 de la LDF	se refiere a los recursos de libre disposición
<b>3 Financiamiento Neto dentro del Techo de Financiamiento Neto (d)</b>							
a. Propuesto	N/A	Iniciativa de Ley de Ingresos		0.00	pesos	Art. 6, 18 y 46 de la LDF	
b. Aprobado	N/A	Ley de Ingresos		0.00	pesos	Art. 6, 18 y 46 de la LDF	
c. Ejecutado	N/A	Cuenta Pública / Formato 4 LDF		0.00	pesos	Art. 6, 18 y 46 de la LDF	
<b>4 Recursos destinados a la atención de desastres naturales</b>							
<b>a. Asignación al fideicomiso para desastres naturales (y)</b>							
a.1 Aprobado	N/A	Reporte Trim. Formato 6 a)		0.00	pesos	Art. 9 de la LDF	
a.2 Ejecutado	N/A	Cuenta Pública / Formato 6 a)		0.00	pesos	Art. 9 de la LDF	
b. Aportación promedio realizada por la Entidad Federativa durante los 3 ejercicios previos, para infraestructura dañada por desastres naturales (z)	N/A	Asignaciones de recursos aprobados por el FONDEN		0.00	pesos	Art. 9 de la LDF	
c. Saldo del fideicomiso para desastres naturales (z)	N/A	Cuenta Pública / Auxiliar de Cuentas		0.00	pesos	Art. 9 de la LDF	
d. Costo promedio de sus obras o servicios de la reconstrucción de infraestructura dañada por desastres naturales (z)	N/A	Asignaciones de recursos aprobados por el FONDEN		0.00	pesos	Art. 9 de la LDF	
<b>5 Techo para servicios personales (g)</b>							
a. Asignación en el Presupuesto de Egresos	N/A	Reporte Trim. Formato 6 d)		14,454,104.00	pesos	Art. 10 y 21 de la LDF	Monto aprobado
b. Ejecutado	N/A	Reporte Trim. Formato 6 d)		14,172,266.00	pesos	Art. 13 fracc. V y 21 de la LDF	Monto devengado
<b>6 Previsiones de gasto para compromisos de pago derivados de APPs (z)</b>							
a. Asignación en el Presupuesto de Egresos	N/A	Presupuesto de Egresos		0.00	pesos	Art. 11 y 21 de la LDF	
<b>7 Techo de ADEFAS para el ejercicio fiscal (z)</b>							
a. Propuesto	N/A	Proyecto de Presupuesto de Egresos		0.00	pesos	Art. 12 y 20 de la LDF	
b. Aprobado	N/A	Reporte Trim. Formato 6 a)		0.00	pesos	Art. 12 y 20 de la LDF	
c. Ejecutado	N/A	Cuenta Pública / Formato 6 a)		0.00	pesos	Art. 12 y 20 de la LDF	
<b>B. INDICADORES CUALITATIVOS</b>							
<b>1 Iniciativa de Ley de Ingresos y Proyecto de Presupuesto de Egresos</b>							
a. Objetivos anuales, estratégicos y metas para el ejercicio fiscal (f)		Iniciativa de Ley de Ingresos y Proyecto de Presupuesto de Egresos	N/A			Art. 5 y 18 de la LDF	
b. Previsiones de ejercicios posteriores (z)		Iniciativa de Ley de Ingresos y Proyecto de Presupuesto de Egresos (Formatos 7 a) y 8)	N/A			Art. 5 y 18 de la LDF	

c.	Descripción de riesgos relevantes y propuestas de acción para enfrentarlos (v)	Iniciativa de Ley de Ingresos y Proyecto de Presupuesto de Egresos	N/A				Art. 5 y 18 de la LDF	
d.	Resultado de ejercicios fiscales anteriores y el ejercicio fiscal en cuestión (w)	Iniciativa de Ley de Ingresos y Proyecto de Presupuesto de Egresos / Formatos 7 (c) y (d)	N/A				Art. 5 y 18 de la LDF	
e.	Estado actual de las pensiones de sus trabajadores (x)	Proyecto de Presupuesto de Egresos / Formato 8	N/A				Art. 5 y 18 de la LDF	
<b>Balances Presupuestarios de Recursos Disponibles, en caso de ser negativo</b>								
a.	Razones excepcionales que justifiquen el Balance Presupuestario de Recursos Disponibles negativo (y)	Iniciativa de Ley de Ingresos o Proyecto de Presupuesto de Egresos					Art. 6 y 19 de la LDF	
b.	Fuente de recursos para cubrir el Balance Presupuestario de Recursos Disponibles negativo (z)	Iniciativa de Ley de Ingresos o Proyecto de Presupuesto de Egresos					Art. 6 y 19 de la LDF	
c.	Método de ejercicios fiscales y acciones necesarias para cubrir el Balance Presupuestario de Recursos Disponibles negativo (aa)	Iniciativa de Ley de Ingresos o Proyecto de Presupuesto de Egresos					Art. 6 y 19 de la LDF	
d.	Informes Transitorios sobre el estado de las acciones para recuperar el Balance Presupuestario de Recursos Disponibles (bb)	Reporte Trim. y Cuenta Pública					Art. 6 y 19 de la LDF	
<b>3 Servicios Personales</b>								
a.	Remuneraciones de los servidores públicos (cc)	Proyecto de Presupuesto					Art. 10 y 21 de la LDF	
b.	Previsiones salariales y económicas para cubrir incrementos salariales, creación de plazas y otros (dd)	Proyecto de Presupuesto					Art. 10 y 21 de la LDF	
<b>INDICADORES DEL EJERCICIO PRESUPUESTARIO</b>								
<b>A. INDICADORES CUANTITATIVOS</b>								
<b>1 Ingresos Excedentes derivados de</b>								
a.	Monto de ingresos Excedentes derivados de ILO (ee)	Cuenta Pública / Formato 5	N/A	885,192.00	pesos		Art. 14 y 21 de la LDF	
b.	Monto de ingresos Excedentes derivados de ILO distribuidos al fin del A. 14. Fracción I de la LDF (ff)	Cuenta Pública	N/A	0.00	pesos		Art. 14 y 21 de la LDF	
c.	Monto de ingresos Excedentes derivados de ILO distribuidos al fin del A. 14. Fracción II, a) de la LDF (gg)	Cuenta Pública	N/A	0.00	pesos		Art. 14 y 21 de la LDF	
d.	Monto de ingresos Excedentes derivados de ILO distribuidos al fin del A. 14. Fracción II, b) de la LDF (hh)	Cuenta Pública	N/A	0.00	pesos		Art. 14 y 21 de la LDF	
e.	Monto de ingresos Excedentes derivados de ILO distribuidos al fin del artículo noveno transitorio de la LDF (ii)		N/A	885,192.00	pesos		Art. Noveno Transitorio de la LDF	
<b>B. INDICADORES CUALITATIVOS</b>								
1	Análisis Costo-Beneficio para programas o proyectos de inversión mayores a 10 millones de UDIS (jj)	Página de internet de la Secretaría de Finanzas o Tesorería Municipal	N/A				Art. 13 fracs. II y 21 de la LDF	
2	Análisis de conveniencia y análisis de transferencia de riesgos de los proyectos APFs (kk)	Página de internet de la Secretaría de Finanzas o Tesorería Municipal	N/A				Art. 13 fracs. III y 21 de la LDF	
3	Identificación de población objetivo, destino y temporalidad de subsidios (ll)	Página de internet de la Secretaría de Finanzas o Tesorería Municipal	N/A				Art. 13 fracs. VI y 21 de la LDF	
<b>INDICADORES DE DEUDA PÚBLICA</b>								
<b>A. INDICADORES CUANTITATIVOS</b>								
<b>1 Obligaciones a Corto Plazo</b>								
a.	Límite de Obligaciones a Corto Plazo (mm)		N/A	0.00	pesos		Art. 30 fracs. I de la LDF	
b.	Obligaciones a Corto Plazo (nn)		N/A	0.00	pesos		Art. 30 fracs. I de la LDF	





## MIGUEL ÁNGEL RIQUELME SOLÍS

Gobernador del Estado de Coahuila de Zaragoza

## FERNANDO DONATO DE LAS FUENTES HERNÁNDEZ

Secretario de Gobierno y Director del Periódico Oficial

De acuerdo con el artículo 72 de la Ley de Hacienda para el Estado de Coahuila de Zaragoza, los servicios prestados por el Periódico Oficial del Gobierno del Estado causarán derechos conforme a la siguiente tarifa:

### I. Avisos judiciales y administrativos:

1. Por cada palabra en primera o única inserción, \$2.00 (DOS PESOS 00/100 M.N.).
2. Por cada palabra en inserciones subsecuentes, \$1.50 (UN PESO 50/100 M.N.).

II. Por publicación de aviso de registro de fierro de herrar, arete o collar o cancelación de los mismos, señal de sangre o venta, \$730.00 (SETECIENTOS TREINTA PESOS 00/100 M.N.).

III. Publicación de balances o estados financieros, \$993.00.00 (NOVECIENTOS NOVENTA Y TRES PESOS 00/100 M.N.).

### IV. Suscripciones:

1. Por un año, \$2,718.00 (DOS MIL SETECIENTOS DIECIOCHO PESOS 00/100 M.N.).
2. Por seis meses, \$1,360.00 (UN MIL TRESCIENTOS SESENTA PESOS 00/100 M.N.).
3. Por tres meses, \$718.00 (SETECIENTOS DIECIOCHO PESOS 00/100 M.N.).

V. Número del día, \$29.00 (VEINTINUEVE PESOS 00/100 M.N.).

VI. Números atrasados hasta 6 años, \$102.00 (CIENTO DOS PESOS 00/100 M.N.).

VII. Números atrasados de más de 6 años, \$205.00 (DOSCIENTOS CINCO PESOS 00/100 M.N.).

VIII. Códigos, leyes, reglamentos, suplementos o ediciones de más de 24 páginas, \$366.00 (TRESCIENTOS SESENTA Y SEIS PESOS 00/100 M.N.).

IX. Por costo de tipografía relativa a los fierros de registro, arete o collar por cada figura, \$730.00 (SETECIENTOS TREINTA PESOS 00/100 M.N.).

### *Tarifas vigentes a partir del 01 de Enero de 2021.*

El Periódico Oficial se publica ordinariamente los martes y viernes, pudiéndose hacer las ediciones extraordinarias cuando el trabajo así lo amerite.

Calle Hidalgo Esquina con Reynosa No. 510 Altos, Col. República Oriente, Código Postal 25280, Saltillo, Coahuila.

Teléfono: 01 (844) 4 30 82 40

Horario de Atención: Lunes a Viernes de 08:00 a 15:00 horas.

Página de Internet del Gobierno de Coahuila: [www.coahuila.gob.mx](http://www.coahuila.gob.mx)

Página de Internet del Periódico Oficial: [periodico.sfpcihuahua.gob.mx](http://periodico.sfpcihuahua.gob.mx)

Correo Electrónico del Periódico Oficial: [periodico.coahuiladezaragoza@outlook.es](mailto:periodico.coahuiladezaragoza@outlook.es)

Correo Electrónico para publicación de edictos: [periodico.oficialcoahuila@gmail.com](mailto:periodico.oficialcoahuila@gmail.com)

Paga Fácil Coahuila: [www.pagafacil.gob.mx](http://www.pagafacil.gob.mx)