



TERCERA SECCION

ORGANO DEL GOBIERNO CONSTITUCIONAL DEL ESTADO
INDEPENDIENTE, LIBRE Y SOBERANO DE COAHUILA DE
ZARAGOZA



PERIODICO OFICIAL

TOMO CXXVII

Saltillo, Coahuila de Zaragoza, martes 9 de junio de 2020

número 46

REGISTRADO COMO ARTÍCULO DE SEGUNDA CLASE EL DÍA 7 DE DICIEMBRE DE 1921.
FUNDADO EN EL AÑO DE 1860
LAS LEYES, DECRETOS Y DEMÁS DISPOSICIONES SUPERIORES SON OBLIGATORIAS POR EL HECHO
DE PUBLICARSE EN ESTE PERIÓDICO

MIGUEL ÁNGEL RIQUELME SOLÍS
Gobernador del Estado de Coahuila de Zaragoza

JOSÉ MARÍA FRAUSTRO SILLER
Secretario de Gobierno y Director del Periódico Oficial

ROBERTO OROZCO AGUIRRE
Subdirector del Periódico Oficial

I N D I C E

PODER EJECUTIVO DEL ESTADO

CUENTA Pública correspondiente al Ejercicio 2019 de la Universidad Tecnológica de Parras de la Fuente, Coahuila de Zaragoza.

2



Estado
de Coahuila

Secretaría de Educación

CUENTA PÚBLICA EJERCICIO 2019



Calle 20 de noviembre #100
Cv. José G. Méndez C.P. 27009
Parras de la Fuente, Coahuila de Zaragoza
Teléfono: (402) 4332313
https://www.utparras.edu.mx



Estado
de Coahuila

Secretaría de Educación

I.-INFORMACIÓN CONTABLE





Estado
de Coahuila

Secretaría de Educación

INFORMACIÓN CONTABLE

A) ESTADO DE SITUACIÓN FINANCIERA AL 31 DE DICIEMBRE 2019





Cuenta Pública 2019
Estado de Situación Financiera
Al 31 de Diciembre de 2019 y 2018
(Párrafo)

UNIVERSIDAD TECNOLÓGICA DE PARRAL DE LA FUENTE

CONCEPTO	2019	2018	CONCEPTO	2019	2018
ACTIVO			PASIVO		
Activo Circulante			Activo Circulante		
Efectivo y Equivalencias	543,783	311,937	Cuentas por Pagar a Corto Plazo	1,000,247	476,722
Derivados a Recibir Efectivo o Equivalentes	232,874	382,043	Documentos por Pagar a Corto Plazo	0	0
Derivados a Recibir Bienes o Servicios	0	0	Préstamos y Contr. Pagar de la Deuda Pública a Largo Plazo	0	0
Inventarios	0	0	Fidos y Valores a Corto Plazo	0	0
Alquileres	0	0	Préstamos Obtenidos a Corto Plazo	0	0
Eliminación por Pérdida o Deterioro de Activos Circulantes	0	0	Fondos y Bienes de Inversión en Garantía por Administración a Corto Plazo	1,722,732	1,088,879
Otros Activos Circulantes	0	0	Provisiones a Corto Plazo	0	0
Total de Activos Circulantes	476,657	274,080	Total de Pasivos Circulantes	2,722,980	1,565,701
Activo No Circulante			Activo No Circulante		
Inversiones Financieras a Largo Plazo	0	0	Cuentas por Pagar a Largo Plazo	0	0
Derivados a Recibir Efectivo o Equivalentes a Largo Plazo	43,313	43,313	Documentos por Pagar a Largo Plazo	0	0
Bienes Inmuebles, Infraestructura y Construcciones en Proceso	6,482,061	6,487,101	Deuda Pública a Largo Plazo	0	0
Bienes Muebles	546,076	546,076	Préstamos Obtenidos a Largo Plazo	0	0
Activos Intangibles	0	0	Fondos y Bienes de Inversión en Garantía por Administración a Largo Plazo	0	0
Depreciación, Deterioro y Amortización Acumulada de Bienes	0	0	Provisiones a Largo Plazo	0	0
Activos Diferidos	0	0	Total de Pasivos No Circulantes	0	0
Eliminación por Pérdida o Deterioro de Activos no Circulantes	0	0	Total del Pasivo	2,722,980	1,565,701
Otros Activos no Circulantes	0	0	HACIENDA PÚBLICA / PATRIMONIO		
Total de Activos No Circulantes	7,449,354	7,448,524	Hacienda Pública Patrimonio Contribuido	6,504,118	6,504,118
Total del Activo	7,926,012	7,912,604	Aportaciones	0	0
			Donaciones de Capital	6,504,118	6,504,118
			Actualización de la Hacienda Pública / Patrimonio	0	0
			Hacienda Pública Patrimonio Generado	-1,302,096	-352,846
			Resultados de Ejercicios (Años / Departamentos)	482,813	-142,426
			Resultados de Ejercicios Anteriores	388,654	-124,228
			Reservas	0	0
			Reservas	0	0
			Sacrificios de Resultados de Ejercicios Anteriores	-142,423	-46,152
			Exceso e Insuficiencia en la Actualización de la Hacienda Pública Patrimonio	0	0
			Resultado por Pérdida Monetaria	0	0
			Resultado por Pérdida de Activos no Monetarios	0	0
			Total Hacienda Pública Patrimonio	5,202,022	6,151,272
			Total del Pasivo y Hacienda Pública / Patrimonio	7,924,002	7,717,973

Nota 17 Bajo protesta de decir verdad declaramos que los Estados Financieros y sus Notas son razonablemente correctos y responsables de emitir

MAE ADRHANA ELIZABETH VILLA CABRERA
DIRECTORA SECTORIAL

DR. BARRY SOTO MOLINA SALAS
DIRECTOR GENERAL



Estado
de Coahuila

Secretaría de Educación

INFORMACIÓN CONTABLE

B) ESTADO DE ACTIVIDADES DEL 01 DE ENERO AL 31 DE DICIEMBRE 2019



Cuenta Pública 2019
Estado de Actividades
Del 01 de Enero al 31 de Diciembre de 2019 y 2018
(Pesos)

Este Público: UNIVERSIDAD TECNOLÓGICA DE PARRAS DE LA FUENTE

Concepto	2019	2018
INGRESOS Y OTROS BENEFICIOS		
Ingresos de la Gestión	2,750,282	2,878,796
Impuesto	0	0
Cuentas y Aportaciones de Seguridad Social	0	0
Contribuciones de Mejoras	0	0
Derechos	0	0
Productos de Tipo Corriente	0	0
Aprovechamientos de Tipo Corriente	0	0
Ingresos por Venta de Bienes y Servicios	2,750,282	2,878,796
Ingresos no Comprendidos en las Disposiciones de la Ley de Ingresos Constitucionales en Ejercicios Fiscales Anteriores Pendientes de Liquidación	0	0
Participaciones, Aportaciones, Transferencias, Asignaciones, Participaciones y Aportaciones	15,189,089	15,803,250
Transferencias, Asignaciones, Subsidios y Otras Ayudas	0	0
Otros Ingresos y Beneficios	0	0
Ingresos Fiscales	0	0
Incremento por Variación de Inventarios	0	0
Disminución del Exceso de Estimaciones por Pérdida o Delencoso o Disminución del Exceso de Provisiones	0	0
Otros Ingresos y Beneficios Varios	0	0
Total de Ingresos y Otros Beneficios	17,939,371	18,782,046
GASTOS Y OTRAS PERDIDAS		
Gastos de Funcionamiento	18,797,384	18,824,472
Servicios Personales	12,783,685	11,377,101
Materiales y Suministros	906,580	878,675
Servicios Generales	5,107,189	5,968,696
Transferencias, Asignaciones, Subsidios y Otras Ayudas	0	0
Transferencias Internas y Asignaciones al Sector Público	0	0
Transferencias al Resto del Sector Público	0	0
Subsidios y Subvenciones	0	0
Ayudas Sociales	0	0
Pensiones y Jubilaciones	0	0
Transferencias a Patrocinados, Mandatos y Contratos Análogos	0	0
Transferencias a la Seguridad Social	0	0
Derechos	0	0
Transferencias al Externo	0	0
Participaciones y Aportaciones	0	0
Participaciones	0	0
Aportaciones	0	0
Comercios	0	0
Intereses, Comisiones y Otros Gastos de la Deuda Pública	0	0
Intereses de la Deuda Pública	0	0
Comisiones de la Deuda Pública	0	0
Gastos de la Deuda Pública	0	0
Costo por Coberturas	0	0
Ayuda Financiera	0	0
Otros Gastos y Pérdidas Extraordinarias	0	0
Estimaciones, Depreciaciones, Deterioros, Obsolescencia y Provisiones	0	0
Disminución de Inventarios	0	0
Aumento por Insuficiencia de Estimaciones por Pérdida o Delencoso y Aumento por Insuficiencia de Provisiones	0	0
Otros Gastos	0	0
Inversión Pública	0	0
Inversión Pública no Capitalizable	0	0
Total de Gastos y Otras Perdidas	18,797,384	18,824,472
Resultados del Ejercicio (Ahorro/Desahorro)	-892,013	-142,426

Nota 17 Bajo protesta de decir verdad declaramos que los Estados Financieros y sus Notas son razonablemente correctos y responsables del

MRE. ADRIANA ELIZBETH VERA CABALLERO
RECTORA

LIC. ANNE SPINA MELINA SALAS
CPTA. CONTABILIDAD



Estado
de Coahuila

Secretaría de Educación

INFORMACIÓN CONTABLE

C) ESTADO DE VARIACIÓN EN LA HACIENDA PÚBLICA DEL 01 DE ENERO AL 31 DE DICIEMBRE 2019



Cuenta Pública 2019
Estado de Verificación en la Hacienda Pública
Del 01 de Enero al 31 de Diciembre de 2019
(pesos)

UNIVERSIDAD TECNOLÓGICA DE PARRAS DE LA FUENTE

Ente Público:

Concepto	Hacienda Pública/Patrimonio Contribuido	Hacienda Pública/Patrimonio Gasto de Ejercicios Anteriores	Hacienda Pública y Patrimonio Gasto del Ejercicio	Exceso o Insuficiencia en la Actualización de la Hacienda Pública / Particiones	TOTAL
HACIENDA PÚBLICA/PATRIMONIO CONTRIBUIDO NETO 2018	6,504,118	0	0	0	6,504,118
Aportaciones	0	0	0	0	0
Donaciones de Capital	6,504,118	0	0	0	6,504,118
Actualización de la Hacienda Pública/Patrimonio	0	0	0	0	0
HACIENDA PÚBLICA / PATRIMONIO GENERADO NETO 2018	0	-210,428	-142,428	0	-352,856
Resultados del Ejercicio (Alarma/Desarrollo)	0	0	142,428	0	142,428
Resultados de Ejercicios Anteriores	0	-134,228	0	0	-134,228
Reservas	0	0	0	0	0
Reservas	0	0	0	0	0
Rectificaciones de Resultados de Ejercicios Anteriores	0	-86,192	0	0	-86,192
EXCESO O INSUFICIENCIA EN LA ACTUALIZACIÓN DE LA HACIENDA PÚBLICA/ PATRIMONIO NETO 2018	0	0	0	0	0
Resultado por Precisión Monetaria	0	0	0	0	0
Resultado por Tenencia de Activos no Monetarios	0	0	0	0	0
HACIENDA PÚBLICA / PATRIMONIO NETO FINAL 2018	6,504,118	-210,428	-142,428	0	6,151,272
CAMBIO EN LA HACIENDA PÚBLICA/PATRIMONIO CONTRIBUIDO NETO 2019	0	0	0	0	0
Aportaciones	0	0	0	0	0
Donaciones de Capital	0	0	0	0	0
Actualización de la Hacienda Pública/Patrimonio	0	0	0	0	0
VARIACIONES DE LA HACIENDA PÚBLICA / PATRIMONIO GENERADO NETO 2019	0	-142,428	-866,524	0	-848,250
Resultados del Ejercicio (Alarma/Desarrollo)	0	0	-862,013	0	-862,013
Resultados de Ejercicios Anteriores	0	-142,428	142,428	0	0
Reservas	0	0	0	0	0
Reservas	0	0	0	0	0
Rectificaciones de Resultados de Ejercicios Anteriores	0	0	-87,237	0	-87,237
CAMBIO EN EL EXCESO O INSUFICIENCIA EN LA ACTUALIZACIÓN DE LA HACIENDA PÚBLICA/ PATRIMONIO NETO 2019	0	0	0	0	0
Resultado por Precisión Monetaria	0	0	0	0	0
Resultado por Tenencia de Activos no Monetarios	0	0	0	0	0
HACIENDA PÚBLICA / PATRIMONIO NETO FINAL 2019	6,504,118	-352,856	-948,250	0	5,203,022

Nota: El tipo protesta de sinceridad declaramos que los datos financieros y sus fuentes son fehacientemente correctos y responsables del entrar

MAR ADELINA PÉREZ DE COLECTIVO
RECTOR

MARCELO GONZÁLEZ GALIÀS
DPTA. CONTABILIDAD



Estado
de Coahuila

Secretaría de Educación

INFORMACIÓN CONTABLE

D) ESTADO DE CAMBIOS EN LA SITUACIÓN FINANCIERA DEL 01 DE ENERO AL 31 DE DICIEMBRE 2019



Cuenta Pública 2019
Estado de Cambios en la Situación Financiera
Del 01 de Enero al 31 de Diciembre de 2019
(Pesos)

Este Publico: UNIVERSIDAD TECNOLÓGICA DE PARRAS DE LA FUENTE

Concepto	Origen	Aplicación
ACTIVO	0	207,825
Activo Circulante	0	204,065
Efectivo y Equivalentes	0	151,237
Derechos a Recibir Efectivo o Equivalentes	0	52,832
Derechos a Recibir Bienes o Servicios	0	0
Inventarios	0	0
Ahorranos	0	0
Estimación por Pérdida o Deterioro de Activos Circulantes	0	0
Otros Activos Circulantes	0	0
Activo No Circulante	0	2,960
Inversiones Financieras a Largo Plazo	0	0
Derechos a Recibir Efectivo o Equivalentes a Largo Plazo	0	0
Bienes Inmuebles, Infraestructura y Construcciones en Proceso	0	0
Bienes Muebles	0	2,960
Activos Intangibles	0	0
Depreciación, Deterioro y Amortización Acumulada de Bienes	0	0
Activos Onerosos	0	0
Estimación por Pérdida o Deterioro de Activos no Circulantes	0	0
Otros Activos no Circulantes	0	0
PASIVO	1,196,279	0
Pasivo Circulante	1,196,279	0
Cuentas por Pagar a Corto Plazo	525,521	0
Documentos por Pagar a Corto Plazo	0	0
Préstamo a Corto Plazo de la Deuda Pública a Largo Plazo	0	0
Títulos y Valores a Corto Plazo	0	0
Pasivos Onerosos a Corto Plazo	0	0
Fondos y Bienes de Terceros en Garantía y/o Administración a Corto Plazo	0	0
Provisiones a Corto Plazo	670,758	0
Otros Pasivos a Corto Plazo	0	0
Pasivo No Circulante	0	0
Cuentas por Pagar a Largo Plazo	0	0
Documentos por Pagar a Largo Plazo	0	0
Deuda Pública a Largo Plazo	0	0
Pasivos Onerosos a Largo Plazo	0	0
Fondos y Bienes de Terceros en Garantía y/o Administración a Largo Plazo	0	0
Provisiones a Largo Plazo	0	0
HACIENDA PÚBLICA/ PATRIMONIO	0	948,250
Hacienda Pública/Patrimonio Contribuido	0	0
Aportaciones	0	0
Donaciones de Capital	0	0
Actualización de la Hacienda Pública / Patrimonio	0	0
Hacienda Pública/Patrimonio Generado	0	948,250
Resultados del Ejercicio (Ahorro / Desahorro)	0	749,587
Resultados de Ejercicios Anteriores	0	142,426
Reservas	0	0
Reservas	0	0
Rectificaciones de Resultados de Ejercicios Anteriores	0	57,237
Exceso o Insuficiencia en la Actualización de la Hacienda Pública/Patrimonio	0	0
Resultado por Posición Monetaria	0	0
Resultado por Termino de Activos no Monetarios	0	0

NOTA 17: Es el resultado de hacer un balance de los Estados Financieros y sus Notas son razonablemente correctas y responsables del mismo

MRE ADRIANA ELIZBETH VIDAL CABALLERO
RECTORA

LIC AMY CRUZ MOLINA SALAS
DPTO. CONTABILIDAD



Estado
de Coahuila

Secretaría de Educación

INFORMACIÓN CONTABLE

E) ESTADO DE FLUJOS DE EFECTIVO DEL 01 DE ENERO AL 31 DE DICIEMBRE 2019



Cuenta Pública 2019
Estado de Flujo de Efectivo
Del 01 de Enero al 31 de diciembre de 2019 y 2018
(Pesos)

Este Público: UNIVERSIDAD TECNOLÓGICA DE PARRAS DE LA FUENTE

Categoría	2019	2018
Flujos de Efectivo de las Actividades de Operación		
Origen	18,843,379	18,867,741
Impuestos	0	0
Cuotas y Aportaciones de Seguridad Social	0	0
Contribuciones de mejoras	0	0
Derechos	0	0
Productos de Tipo Corriente	0	0
Aprovechamientos de Tipo Corriente	0	0
Ingresos por Venta de Bienes y Servicios	2,750,292	2,978,796
Ingresos no Comprendidos en las Fracciones de la Ley de Ingresos	0	0
Participaciones y Aportaciones	15,105,089	15,803,250
Transferencias, Asignaciones y Subsidios y Otras Ayudas	0	0
Otros Orígenes de Operación	1,038,008	86,495
Aplicación	18,788,182	18,830,512
Servicios Personales	12,781,947	11,977,101
Materiales y Suministros	908,590	975,175
Servicios Generales	5,098,645	5,878,236
Transferencias Internas y Asignaciones al Sector Público	0	0
Transferencias al resto del Sector Público	0	0
Subsidios y Subvenciones	0	0
Ayudas Sociales	0	0
Pensiones y Jubilaciones	0	0
Transferencias a Fideicomisos, Mandatos y Contratos Análogos	0	0
Transferencias a la Seguridad Social	0	0
Donativos	0	0
Transferencias al Exterior	0	0
Participaciones	0	0
Aportaciones	0	0
Conversos	0	0
Otras Aplicaciones de Operación	0	0
Flujos Netos de Efectivo por Actividades de Operación	154,197	37,229
Flujos de Efectivo de las Actividades de Inversión		
Origen	0	0
Bienes Inmuebles, Infraestructura y Construcciones en Proceso	0	0
Bienes Muebles	0	0
Otros Orígenes de Inversión	0	0
Aplicación	2,960	0
Bienes Inmuebles, Infraestructura y Construcciones en Proceso	0	0
Bienes Muebles	2,960	0
Otras Aplicaciones de Inversión	0	0
Flujos Netos de Efectivo por Actividades de Inversión	-2,960	0
Flujo de Efectivo de las Actividades de Financiamiento		
Origen	0	0
Endeudamiento Neto:	0	0
Interno	0	0
Externo	0	0
Otros Orígenes de Financiamiento	0	0
Aplicación	0	0
Servicios de la Deuda:	0	0
Interno	0	0
Externo	0	0
Otras Aplicaciones de Financiamiento	0	0
Flujos netos de Efectivo por Actividades de Financiamiento	0	0
Incremento/Diminución Neta en el Efectivo y Equivalentes al Efectivo	151,237	37,229
Efectivo y Equivalentes al Efectivo al inicio del Ejercicio	91,507	54,278
Efectivo y Equivalentes al Efectivo al final del Ejercicio	242,744	91,507

NOTA 17. Bajo protesta de decir verdad declaramos que los Estados Financieros y sus notas son razonablemente correctos y responsabilidad del emisor.

MAE ADRIANA ELIZBETH VICAL CABALLERO
RECTORA

LIC. MARY CELIA MOLINA SALAS
DPTO. CONTABILIDAD



Estado
de Coahuila

Secretaría de Educación

INFORMACIÓN CONTABLE

F) ESTADO ANALITICO DEL ACTIVO DEL 01 DE ENERO AL 31 DE DICIEMBRE 2019



Cuenta Pública 2019

Estado Analítico del Activo

Del 01 de Enero al 31 de Diciembre de 2019

(Pesos)

Ente Público: UNIVERSIDAD TECNOLÓGICA DE PARRAS DE LA FUENTE

Concepto	Saldo Inicial 1	Cargos del Periodo 2	Abonos del Periodo 3	Saldo Final 4=(1+2-3)	Variación del Periodo (4-1)
ACTIVO					
Activo Circulante	271,549	54,256,264	54,052,195	475,618	204,069
Efectivo y Equivalentes	91,507	35,447,253	35,206,016	242,743	151,237
Derechos a Recibir Efectivo o Equivalentes	180,042	18,809,010	18,756,178	232,874	52,832
Derechos a Recibir Bienes o Servicios	0	0	0	0	0
Inventarios	0	0	0	0	0
Almacenas	0	0	0	0	0
Estimación por Pérdida o Deterioro de Activos Circulantes	0	0	0	0	0
Otros Activos Circulantes	0	0	0	0	0
Activo No Circulante	7,446,424	2,960	0	7,449,384	2,960
Inversiones Financieras a Largo Plazo	0	0	0	0	0
Derechos a Recibir Efectivo o Equivalentes a Largo Plazo	0	0	0	0	0
Bienes Inmuebles, Infraestructura y Construcciones en Proceso	43,313	0	0	43,313	0
Bienes Muebles	6,857,101	2,960	0	6,860,061	2,960
Activos Intangibles	546,010	0	0	546,010	0
Depreciación, Deterioro y Amortización Acumulada de Bienes	0	0	0	0	0
Activos Diferidos	0	0	0	0	0
Estimación por Pérdida o Deterioro de Activos no Circulantes	0	0	0	0	0
Otros Activos no Circulantes	0	0	0	0	0
TOTAL DEL ACTIVO	7,717,973	54,259,223	54,052,195	7,925,002	207,029

NOTA 17 Bajo protesta de decir verdad declaramos que los Estados Financieros y sus Notas son razonablemente correctos y responsabilidad del emisor

MAE ADRIANA LOURETIVIAL CABALLERO
RECTORA

LIC MARY CRUZ MOLINA SALAS
DEPTO. CONTABILIDAD



Estado
de Coahuila

Secretaría de Educación

INFORMACIÓN CONTABLE

G) ESTADO ANALÍTICO DE LA DEUDA Y OTROS PASIVOS DEL 01 DE ENERO AL 31 DE DICIEMBRE 2019




Cuenta Pública 2019
Estado Analítico de la Deuda y Otros Pasivos
Del 01 de Enero al 31 de Diciembre de 2019
(Pesos)

Este Público: UNIVERSIDAD TECNOLÓGICA DE PARRÁS DE LA FUENTE

Denominación de las Deudas	Moneda de Contratación	Institución o País Acreditado	Saldo Inicial del Periodo	Saldo Final del Periodo
DEUDA PÚBLICA				
Corto Plazo				
Deuda Interna			0	0
Instituciones de Crédito	Peso	México	0	0
Títulos y Valores	Peso	México	0	0
Arrendamientos Financieros	Peso	México	0	0
Deuda Externa			0	0
Organismos Financieros Internacionales	Peso	México	0	0
Deuda Bilateral	Peso	México	0	0
Títulos y Valores	Peso	México	0	0
Arrendamientos Financieros	Peso	México	0	0
Subtotal a Corto Plazo			0	0
Largo Plazo				
Deuda Interna			0	0
Instituciones de Crédito	Peso	México	0	0
Títulos y Valores	Peso	México	0	0
Arrendamientos Financieros	Peso	México	0	0
Deuda Externa			0	0
Organismos Financieros Internacionales	Peso	México	0	0
Deuda Bilateral	Peso	México	0	0
Títulos y Valores	Peso	México	0	0
Arrendamientos Financieros	Peso	México	0	0
Subtotal a Largo Plazo			0	0
Otros Pasivos	Peso	México	1,566,701	2,722,980
Total Deuda y Otros Pasivos			1,566,701	2,722,980

NOTA 17 Bajo protesta de decir verdad declaramos que los Estados Financieros y sus Notas son razonablemente correctos y responsabilidad del emisor


 MAE ADRIANA ELICRETH VIDAL CABALLERO
 RECTORA


 LIC MARY CRUZ MOLINA SALAS
 DEPTO. CONTABILIDAD



Estado
de Coahuila

Secretaría de Educación

INFORMACIÓN CONTABLE

H) INFORME SOBRE PASIVOS CONTINGENTES DEL 01 DE ENERO AL 31 DE DICIEMBRE 2019

INFORME DE PASIVOS CONTINGENTES DEL 01 DE ENERO AL 31 DE DICIEMBRE
DE 2019

A LA FECHA 31 DE DICIEMBRE 2019 LA UNIVERSIDAD TECNOLOGICA DE PARRAS
DE LA FUENTE NO CUENTA CON NINGUN PASIVO CONTINGENTE, YA QUE POR EL
MOMENTO NO SE CONTEMPLA NADA EN ESE SENTIDO.

Bajo protesta de decir verdad declaramos que los Estados Financieros y sus notas son
razonablemente correctos y son responsabilidad del emisor.



MAE ADRIANA E. VIDAL CABALLERO
RECTORA



LIC. MARY CRUZ MOLINA SALAS
DPTO CONTABILIDAD



Estado
de Coahuila

Secretaría de Educación

INFORMACIÓN CONTABLE

I) NOTAS DE DESGLOSE A LOS ESTADOS FINANCIEROS DEL 01 DE ENERO AL 31 DE DICIEMBRE 2019



II.- NOTAS DE DESGLOSE

ESF.- AL ESTADO DE SITUACIÓN FINANCIERA

ESF 01. INVERSIONES FINANCIERAS Y FONDOS

En este sentido la Universidad no tiene inversiones temporales a la fecha.

ESF 02. DERECHOS A RECIBIR EN EFECTIVO

<i>CUENTA</i>	<i>VENCIMIENTO</i>	<i>31/12/2019</i>	<i>31/12/2018</i>
<i>DERECHOS A RECIBIR EFECTIVO O EQUIVALENTES</i>		<i>232,874.31</i>	<i>219,836.75</i>
<i>DEUDORES DIVERSOS POR COBRAR A CORTO PLAZO</i>		<i>224,389.52</i>	<i>200,221.86</i>
<i>COMPROBACION VIATICOS</i>	<i>60 días</i>	<i>224,389.52</i>	<i>200,221.86</i>
<i>OTROS DERECHOS A RECIBIR EFECTIVO O EQUIVALENTES A CORTO PLAZO</i>		<i>8,484.79</i>	<i>19,614.89</i>
<i>SUBSIDIO AL EMPLEO</i>	<i>30 días</i>	<i>8,484.79</i>	<i>19,614.89</i>

ESF 03. DERECHOS A RECIBIR EN BIENES O SERVICIOS

A la fecha el Organismo no tiene nada pendiente en este rubro.

ESF 04. INVENTARIO

Esta nota no aplica al ente público, ya que no realiza ningún proceso de transformación o elaboración de bienes.

ESF 05. ALMACENES

Esta nota no aplica en este periodo ya que la Entidad no presenta saldo en esta cuenta al final del periodo revisado.

ESF 06. FIDEICOMISOS, MANDATOS Y CONTRATOS ANÁLOGOS

Esta nota no aplica al ente público ya que no cuenta con fideicomisos, mandatos ni contratos análogos.



ESF 07. PARTICIPACIONES Y APORTACIONES DE CAPITAL

Esta nota no aplica al ente público ya que a la fecha no cuenta con aportaciones de este tipo.

ESF 08. BIENES MUEBLES E INMUEBLES

CUENTA	AL 31/12/2019	GASTO DEP	METODO
BIENES INMUEBLES, INFRAESTRUCTURA Y CONST.	43,312.00		
OTROS BIENES INMUEBLES	43,312.00		
BIENES MUEBLES	6,860,060.91		<i>línea recta</i>
MOBILIARIO Y EQUIPO DE ADMINISTRACIÓN	4,258,435.75		
MOBILIARIO Y EQ EDUCACIONAL Y RECREAT	606,829.94		
EQUIPO E INSTRUMENTAL MÉDICO Y DE LAB.	4,549.00		
VEHICULOS Y EQUIPO DE TRANSPORTE	65,000.00		
MAQUINARIA, OTROS EQUIPOS Y HERRAMIENTA	1,591,988.09		
ACTIVOS BIOLÓGICOS	333,258.13		

Actualmente se están integrando los bienes muebles e inmuebles que componen el patrimonio y se determinará el método y las tasas a las que habrá de depreciarse los bienes, considerando las tasas dadas a conocer por el CONAC.

ESF 09. INTANGIBLES Y DIFERIDOS

CUENTA	AL 31/12/2019	GTO AMORT	METODO
ACTIVOS INTANGIBLES	546,010.33		
SOFTWARE	235,963.67		
LICENCIAS	310,046.66		

La cuenta solo representa la compra del sistema de contabilidad gubernamental adquirido en este 2016, así como las licencias y otros sistemas incorporados con la separación de la UTC.

ESF 010. ESTIMACIONES Y DETERIOROS

Esta nota no aplica al ente público ya que a la fecha no presenta estimaciones de ningún tipo.

ESF 011. CUENTAS Y DOCUMENTOS POR PAGAR

La cuenta se refiere a los montos pendientes por pagar a proveedores de bienes y servicios de las operaciones que realiza el Organismo para el desarrollo de sus funciones, así como las retenciones que se derivan de la relación laboral con sus trabajadores, como el impuesto sobre la renta retenido por sueldos y salarios, honorarios y arrendamientos, así como las derivadas de prestaciones sociales.



CUENTA	VENC.	AL 31/12/2019	AL 31/12/2018
PASIVO		2,722,979.72	1,566,700.71
PASIVO CIRCULANTE		2,722,979.72	1,566,700.71
CUENTAS POR PAGAR A CORTO PLAZO		1,000,247.24	476,721.86
SERVICIOS PERSONALES POR PAGAR A CORTO PLAZO		1,657.86	0.00
PROVEEDORES POR PAGAR A C.P.		0.00	70,146.36
RETENCIONES Y CONTRIBUCIONES POR PAGAR A CORTO PLAZO	270 días	997,839.37	463,621.58
OTRAS CUENTAS POR PAGAR A CORTO PLAZO	30 días	750.00	-57,046.08
PROVISIONES A CORTO PLAZO	270 días	1,722,732.48	1,089,978.85

ESF 012. OTROS PASIVOS CIRCULANTES

El Organismo a la fecha de estas notas no presenta otros pasivos.

ESF 013. OTROS PASIVOS A LARGO PLAZO

El Organismo a la fecha de estas notas no presenta otros pasivos.

ESF 014. DEUDA PÚBLICA INTERNA A LARGO PLAZO

El Organismo a la fecha de estas notas no presenta otros pasivos.

EA.- AL ESTADO DE ACTIVIDADES

EA 01, INGRESOS

Representan los ingresos que por venta de bienes y servicios el Organismo esta autorizado a cobrar durante el ejercicio fiscal, incluidas las aportaciones estatales y federales.

CUENTA	AL 31/12/2019	AL 31/12/2018
INGRESOS Y OTROS BENEFICIOS	17,905,371.12	18,782,045.63
INGRESOS DE GESTIÓN	2,750,281.80	2,978,796.11
INGRESOS POR VENTA DE BIENES Y SERVICIOS	2,750,281.50	2,978,796.11
INGRESOS INGENIERIA	909,615.00	1,012,205.00
INGRESOS TSU	1,324,841.00	1,569,126.00
INGRESOS EXTRAORDINARIOS	515,825.80	397,465.11
PARTICIPACIONES, APORTACIONES, TRANSFERENCIAS, ASIGNACIONES, SUBSIDIOS Y OTRAS AYUDAS	15,155,089.32	15,803,249.52
APORTACIONES ESTATALES	9,453,184.07	10,953,184.52
APORTACIONES FEDERALES	5,701,805.25	4,850,065.00



EA 02. OTROS INGRESOS

El Organismo a la fecha no presenta saldo en alguna cuenta de otros ingresos.

EA 03. GASTOS Y OTRAS PÉRDIDAS

CUENTA	AL 31/12/2019	%	AL 31/12/2018
GASTOS Y OTRAS PÉRDIDAS	18,797,384.21		18,924,471.61
GASTOS DE FUNCIONAMIENTO	18,797,384.21		18,924,471.61
SERVICIOS PERSONALES	12,783,604.85		11,977,101.13
REMUNERACIONES AL PERSONAL DE CARÁCTER PERMANENTE	9,525,812.93		8,924,930.18
REMUNERACIONES DE CARÁCTER TRANSITORIO	522,998.37		103,233.64
REMUNERACIONES ADICIONALES Y ESPECIALES	1,241,294.53		1,576,746.00
SEGURIDAD SOCIAL	1,223,384.26		1,145,686.34
OTRAS PRESTACIONES SOCIALES Y ECONOM.	270,114.76		226,504.97
MATERIALES Y SUMINISTROS	908,589.88		978,674.89
MATERIALES DE ADMON. EMISIÓN DE DOC Y ART OFICIALES	311,797.22		260,660.60
ALIMENTOS Y UTENCILIOS	324,368.51		465,355.45
MATERIAS PRIMAS Y MATERIALES DE PRODUCCION	20,389.10		0.00
MATERIALES Y ART DE CONSTRUCCIÓN	79,707.76		54,706.28
PROD QUIMICOS, FARMACEUTICOS Y DE LAB.	30,141.08		18,318.82
COMBUSTIBLES Y LUBRICANTES	56,313.25		54,419.61
VESTUARIO, BLANCOS, PRENDAS DE PROTECCIÓN	61,390.65		71,692.91
HERRAMIENTAS, REFACC Y ACCESORIOS MENORES	24,482.31		53,521.22
SERVICIOS GENERALES	5,105,189.48		5,968,695.59
SERVICIOS BASICOS	269,533.90		513,644.30
SERVICIOS DE ARRENDAMIENTO	1,137,633.78		1,239,523.03
SERVICIOS PROFESIONALES	1,010,131.23		1,839,313.44
SERVICIOS FINANCIEROS	75,696.66		85,671.95
SERVICIOS DE INSTALACION, REPARACIÓN Y MTTO	710,125.79		603,756.42
SERVICIOS DE COMUNICACIÓN SOCIAL Y PUBLICIDAD	84,200.11		25,616.41
SERVICIOS DE TRASLADO Y VIATICOS	478,256.95		588,672.60
SRVICIOS OFICIALES	948,280.94		668,693.66
OTROS SERVICIOS GENERALES	391,329.12		403,803.78

VHP.- AL ESTADO DE VARIACIONES EN LA HACIENDA PÚBLICA

VHP 01. PATRIMONIO CONTRIBUIDO



DESCRIPCIÓN DE LA CUENTA	MONTO 31/12/2019
PATRIMONIO CONTRIBUIDO	6,504,117.81
APORTACIONES	0.00
DONACIONES DE CAPITAL	6,504,117.81

Esta cuenta se encuentra a la fecha en **cero** ya que se está en proceso la entrega de los bienes muebles e inmuebles, aportados por la UTC y que dé inicio formaran parte del patrimonio contribuido del Organismo.

VHP 02. PATRIMONIO GENERADO

DESCRIPCIÓN DE LA CUENTA	MONTO 31/12/2019
PATRIMONIO GENERADO	- 1,302,095.79
RESULTADOS DEL EJERCICIO: (AHORRO/ DESAHORRO)	- 892,013.09
RESULTADOS DE EJERCICIOS ANTERIORES	- 266,653.94
REVALÚOS	
OTROS REVALÚOS	
RECTIFICACIONES DE RESULTADOS DE EJERCICIOS ANTERIORES	- 143,426.76
CAMBIOS POR ERRORES CONTABLES	

EFE.- AL ESTADO DE FLUJO DE EFECTIVO

EFE 01. EFECTIVO Y EQUIVALENTES

CUENTA	AL 31/12/2019	AL 31/12/2018
<i>EFECTIVO Y EQUIVALENTES</i>	242,743.49	91,506.57
BANCOS MONEDA NACIONAL	242,743.49	91,506.57
BBVA BANCOMER 0105892872	0.00	10,000.00
BBVA BANCOMER 0105891736	6,305.46	18,984.67
BBVA BANCOMER 0105892465	0.00	10,000.60
BBVA BANCOMER 0111130323	0.00	3,903.80
BBVA BANCOMER 0111130498	0.00	3,903.79
BBVA BANCOMER 0111518224	236,438.03	44,713.71
BBVA BANCOMER 0112690128	0.00	0.00

EFE 02. BIENES MUEBLES E INMUEBLES

A continuación se detallan las adquisiciones del periodo, las cuales se ejercieron con recurso propio o federal de acuerdo a sus reglas de operación.

CUENTA	ADQUISICIONES DEL PERIODO	ORIGEN DEL RECURSO
--------	---------------------------	--------------------



ACTIVO NO CIRCULANTE	0.00	Rec. Propio
BIENES MUEBLES	0.00	
MAQUINARIA Y OTROS EQUIPOS		
OBRAS DE ARTE Y OBJETOS VALIOSOS		

En este rubro se realizó ajuste negativo por \$ - 664,490.07 por la comparación de los inventarios físicos contra la contabilidad, esto es rubros de bienes muebles y que se detectó que se encontraban duplicados.

EFE 03. CONCILIACIÓN DEL FLUJO DE EFECTIVO

NO	NOMBRE DE LA CUENTA	MONTO
	FLUJO NETO DE EFECTIVO DE LAS ACTIVIDADES DE OPERACIÓN	- 892,013.00
	menos:	
	Movimientos de partidas (o rubros) que no afectan al efectivo.	
5500	Otros	
5510	Estimaciones, depreciaciones, deterioros, obsolescencia y amortizaciones	
5511	Estimaciones por pérdida o deterioro de activos circulantes	
5512	Estimaciones por pérdida o deterioro de activos no circulantes	
5513	Depreciación de bienes inmuebles	
5514	Depreciación de infraestructura	
5520	Provisiones	
5521	Provisiones de pasivos a corto plazo	
5522	Provisiones de pasivos a largo plazo	
5530	Disminución de inventarios	
5590	Otros gastos	
85591	Gastos de ejercicios anteriores	
5592	Pérdidas por responsabilidades	
5593	Bonificaciones y descuentos otorgados	
5594	Diferencias por tipo de cambio negativas en efectivo y equivalentes	
5595	Diferencias de cotizaciones negativas en valores negociables	
5596	Resultado por posición monetaria	
5597	Pérdidas por participación patrimonial	
5599	Otros gastos varios	
5600	INVERSIÓN PÚBLICA	
5610	Inversión pública no capitalizable	
5611	Construcción en bienes no capitalizable	
3210	RESULTADOS DEL EJERCICIO (AHORRO/ DESAHORRO)	- 892,013.00

CONCILIACIONES.-

- a. INGRESOS PRESUPUESTALES Y CONTABLES
- b. EGRESOS PRESUPUESTALES Y CONTABLES



a. Conciliación entre Ingresos Presupuestarios y Contables

UNIVERSIDAD TECNOLÓGICA DE PARRAS DE LA FUENTE		
Conciliación entre los Ingresos Presupuestarios y Contables		
Del 01 de enero al 31 de diciembre de 2019		
1. Ingresos Presupuestarios		17,905,371.00
2. Más ingresos contables no presupuestarios		0.00
Incremento por variación de inventarios	0.00	
Disminución del exceso de estimaciones por pérdida o deterioro u obsolescencia	0.00	
Disminución del exceso de provisiones	0.00	
Otros ingresos y beneficios varios	0.00	
Otros ingresos contables no presupuestarios	0.00	
3. Menos ingresos presupuestarios no contables		0.00
Productos de capital	0.00	
Aprovechamientos capital	0.00	
Ingresos derivados de financiamientos	0.00	
Otros Ingresos presupuestarios no contables	0.00	
4. Ingresos Contables (4 = 1 + 2 - 3)		17,905,371.00

b. Conciliación de Egresos Presupuestales y Contables

UNIVERSIDAD TECNOLÓGICA DE PARRAS DE LA FUENTE		
Conciliación entre los Egresos Presupuestarios y los Gastos Contables		
Del 01 de enero al 31 de diciembre de 2019		
1. Total de egresos (presupuestarios)		18,800,344.00
2. Menos egresos presupuestarios no contables		2,960.00
Mobiliario y equipo de administración	0.00	
Mobiliario y equipo educacional y recreativo	0.00	
Equipo y Aparatos Audiovisuales	0.00	
Vehículos y equipo de transporte	0.00	
Equipo de defensa y seguridad	0.00	
Maquinaria, otros equipos y herramientas	2,960.00	
Colecciones, Obras de Arte	0.00	
Activos biológicos	0.00	
Bienes inmuebles	0.00	
Activos intangibles	0.00	
Obra pública en bienes propios	0.00	
Acciones y participaciones de capital	0.00	
Compra de títulos y valores	0.00	
Inversiones en fideicomisos, mandatos y otros análogos	0.00	
Provisiones para contingencias y otras erogaciones especiales	0.00	



Amortización de la deuda pública	0.00	
Adeudos de ejercicios fiscales anteriores (ADEFAS)	0.00	
Otros Egresos Presupuestales No Contables		
3. Más Gasto Contables No Presupuestales		0.00
Estimaciones, depreciaciones, deterioros, obsolescencia y amortizaciones	0.00	
Provisiones	0.00	
Disminución de inventarios	0.00	
Aumento por insuficiencia de estimaciones por pérdida o deterioro u obsolescencia	0.00	
Aumento por insuficiencia de provisiones	0.00	
Otros Gastos	0.00	
Otros Gastos Contables No Presupuestales		0.00
4. Total de Gasto Contable (4 = 1 - 2 + 3)		18,797,384.00

Bajo protesta de decir verdad declaramos que los Estados Financieros y sus notas son razonablemente correctos y son responsabilidad del emisor.

MAE ADRIANA E. VIDAL CABALLERO
 RECTORA

RECTORÍA
 UNIVERSIDAD TECNOLÓGICA
 PANAMÁ DE LA FUENTE

MARY CRUZ MOLINA SALAS
 DPTO CONTABILIDAD



Estado
de Coahuila

Secretaría de Educación

INFORMACIÓN CONTABLE

J) NOTAS DE MEMORIA A LOS ESTADOS FINANCIEROS DEL 01 DE ENERO AL 31 DE DICIEMBRE 2019





III.- NOTAS DE MEMORIA

Cuentas de Orden Presupuestales:

8000	CUENTAS DE ORDEN PRESUPUESTARIAS	-	196,154,618.75	196,154,618.75	-
8100	LEY DE INGRESOS	-	68,664,298.34	68,664,298.34	-
8110	LEY DE INGRESOS ESTIMADA	-	15,988,075.65	-	15,988,075.65
8120	LEY DE INGRESOS POR EJECUTAR	-	17,905,371.12	32,853,556.10	14,948,184.98
8130	MOD A LA LEY DE ING ESTIMADA	-	16,865,480.45	-	16,865,480.45
8140	LEY DE INGRESOS DEVENGADA	-	17,905,371.12	17,905,371.12	-
8150	LEY DE INGRESOS RECAUDADA	-	-	17,905,371.12	17,905,371.12
8200	PRESUPUESTO DE EGRESOS	-	127,490,320.41	127,490,320.41	-
8210	PRES DE EGRESOS APROBADO	-	6,544.00	15,988,075.65	15,981,531.65
8220	PRES DE EGRESOS POR EJERCER	-	35,674,317.65	35,416,628.19	257,689.46
8230	MOD AL PRES DE EGRESOS APROBADO	-	16,613,446.87	19,686,242.00	3,072,795.13
8240	PRES DE EGRES COMPROMETIDO	-	18,803,181.32	18,800,344.18	2,837.14
8250	PRES DE EGRESOS DEVENGADO	-	18,800,344.18	18,800,344.18	-
8260	PRES DE EGRESOS EJERCIDO	-	18,800,344.18	18,798,686.21	1,657.97
8270	PRES DE EGRESOS PAGADO	-	18,792,142.21	-	18,792,142.21

Ley de Ingresos

La finalidad es llevar el registro de los ingresos públicos de acuerdo a su función o actividad que desarrolla en ente público.

Ley de Ingresos por Ejecutar

Representa la ley de ingresos aprobada por todos los conceptos incluidas las modificaciones, y la forma en que se va ejecutando según se va ejecutando la misma.

Ley de Ingresos Devengada

Representa los derechos de cobro de impuestos, cuotas y aportaciones de seguridad social, contribuciones, derechos, productos, aprovechamientos, financiamientos, así como la venta de bienes y servicios, además de las participaciones y aportaciones, recursos convenidos y otros ingresos por parte del ente público, esta cuenta no presenta saldo ya que solo se carga y abona al momento de recaudar.

Ley de Ingresos Recaudada

Representa el cobro de impuestos, cuotas y aportaciones de seguridad social, contribuciones, derechos, productos, aprovechamientos, financiamientos, así como la venta de bienes y servicios, además de las participaciones y aportaciones, recursos convenidos y otros ingresos por parte del ente público, el saldo de esta cuenta es el total acumulado de ingresos cobrados por la entidad a la fecha del reporte.



Presupuesto de Egresos por Ejercer

La finalidad es registrar todas las operaciones presupuestarias del periodo, a partir del presupuesto aprobado para el ejercicio en curso.

Presupuesto de Egresos Modificado

Representa las asignaciones presupuestales que por necesidades de la ejecución del presupuesto se tienen que hacer y se conocen como adecuaciones presupuestales al presupuesto aprobado.

Presupuesto de Egresos Comprometido

Es el momento contable que refleja la aprobación, por la autoridad competente de un acto administrativo, u otro instrumento jurídico que formaliza una relación jurídica, para la adquisición de bienes y servicios, o ejecución de obras públicas.

Presupuesto de Egresos Devengado

Este momento contable de los egresos, refleja el reconocimiento de una obligación de pago a favor de terceros por la recepción de conformidad, de bienes o servicios u obras, que en su momento hayan sido debidamente contratadas.

Presupuesto de Egresos Ejercido

Es el momento en que se reconoce mediante un documento la cuenta por liquidar, normalmente cuando se emite la orden de pago de una cuenta de pasivo, una vez aprobado por la autoridad competente.

Presupuesto de Egresos Pagado

Refleja el momento de pago de las obligaciones, cuando se emite el cheque por el total o parcial de la obligación, el saldo representa las erogaciones totalmente liquidadas a la fecha de emisión del reporte.

Bajo protesta de decir verdad declaramos que los Estados Financieros y sus notas son razonablemente correctos y son responsabilidad del emisor.


MAE ADRIANA E. VIDAL CABALLERO
RECTORA

 **RECTORÍA**
UNIVERSIDAD TECNOLÓGICA
PARRAS DE LA FUENTE


MARY CRUZ MOLINA SALAS
DPTO. CONTABILIDAD



Estado
de Coahuila

Secretaría de Educación

INFORMACIÓN CONTABLE

K) NOTAS DE GESTION ADMINISTRATIVA DE LOS ESTADOS FINANCIEROS DEL 01 DE ENERO AL 31 DE DICIEMBRE 2019



NOTAS A LOS ESTADOS FINANCIEROS

Al Balance General con fecha 31 de diciembre de 2019, el Estado de Actividades, el Estado de Cambios en la Situación Financiera y el de Variación en el Patrimonio, que le son relativos por el periodo comprendido del 01 enero al 31 de diciembre de 2019, las notas se emiten de conformidad con el artículo 11 y 16 de la Ley de Rendición de Cuentas y Fiscalización Superior del Estado de Coahuila.

I.- NOTAS DE GESTIÓN ADMINISTRATIVA

A. INFORMACIÓN GENERAL

1. INTRODUCCIÓN

Los Estados financieros que se presentan, proveen de información financiera a los principales usuarios de la misma, al Congreso y a los ciudadanos.

El objetivo del presente documento es la revelación del contexto y de los aspectos económicos-financieros más relevantes del periodo comprendido del 01 de octubre al 31 de diciembre de 2019.

2. PANORAMA ECONOMICO Y FINANCIERO

Para el presente ejercicio y como se espera, las aportaciones por parte del gobierno del Estado se estima que se verán disminuidas en un porcentaje muy pequeño, pero significativo para la Universidad por lo que el presupuesto de egresos, en este mismo sentido ha sido estimado de forma conservadora pero siempre pensando en mantener la calidad del servicio y la óptima condición de las instalaciones.

3. AUTORIZACIÓN E HISTORIA

Bajo decretó de fecha 23 de noviembre de 2015 y publicado en el periódico oficial del Estado el día 26 de enero de 2016, siendo Gobernador Constitucional del Estado de Coahuila de Zaragoza el C. Rubén Ignacio Moreira Valdez, se crea el Organismo Público Descentralizado denominado "Universidad Tecnológica de Parras de la Fuente"

El Ente público es establecido por una legislación específica, la cual determina los objetivos de la misma, su ámbito de acción y sus limitaciones, así mismo, el ente público es aquel que tiene las atribuciones para asumir derechos, y contraer obligaciones derivadas de las facultades que le confieren los marcos jurídicos y técnicos que le apliquen; es decir, que maneje, utilice, recaude, ejecute o administre recursos públicos.

B. ADMINISTRACIÓN DEL ORGANISMO.**4. ORGANIZACIÓN Y OBJETO SOCIAL**

La "Universidad" contará con un Órgano máximo de Gobierno, que será la Junta Directiva, y esta tendrá las funciones y atribuciones que le confieran este Decreto y la Ley de Entidades Paraestatales del Estado de Coahuila

El Órgano de Administración de "La Universidad" será representado por el o la Titular de la Rectoría

Instancias de apoyo de la "Universidad" las siguientes:

1. El Secretario Académico;
2. El Secretario Administrativo;
3. Los Directores de División;
4. Los Directores de Programa Académico, y
5. Los demás órganos colegiados que apruebe la Junta Directiva.

La Junta Directiva estará integrada por diez miembros que serán los siguientes:

1. Por una Presidencia que será el o la Titular de la Secretaría de Educación;
2. Por un Secretario Técnico que será el o la Titular de la Rectoría, mismo que contará con derecho a voz pero sin voto;
3. Por ocho vocales que se distribuirán de la siguiente manera:
 1. Dos representantes del Gobierno Estatal que serán el o la Titular de la Secretaría de Finanzas y por el o la Titular de la Subsecretaría de Educación Superior, mismo que contará con derecho a voz y voto;
 2. Tres representantes del Gobierno Federal designados por el Titular de la Secretaría de Educación Pública, con derecho a voz y voto;
 3. Un representante del Municipio de Parras de la Fuente, Coahuila de Zaragoza, designado por el Ayuntamiento, con derecho a voz y voto;
 4. Un representante del sector productivo y un representante del sector social de la región, los cuales serán invitados por el o la Titular de la Presidencia, con derecho a voz y voto;

La Universidad tendrá por objeto:

1. Ofrecer programas cortos de educación superior, de dos años, con las características de intensidad, pertinencia, flexibilidad y calidad;

2. Formar, a partir de egresados del bachillerato, Técnicos Superiores Universitarios aptos para la aplicación de conocimientos y la solución de problemas con un sentido de innovación en la incorporación de los avances científicos y tecnológicos;
3. Ofrecer programas de continuidad de estudios para sus egresados y para los egresados del Nivel Técnico Superior Universitario o Profesional Asociado de otras instituciones de Educación Superior, que permitan a los estudiantes alcanzar los niveles académicos de Ingeniería Técnica, Licenciatura y Posgrado
4. Desarrollar estudios o proyectos en las áreas de su competencia, que se traduzcan en aportaciones concretas que contribuyan al mejoramiento y mayor eficiencia de la producción de bienes o servicios y a la elevación de la calidad de vida de la comunidad;
5. Llevar a cabo investigación aplicada y desarrollo tecnológico, así como programas de innovación, pertinentes para el desarrollo económico y social de la región, del Estado de Coahuila de Zaragoza y del país;
6. Difundir el conocimiento y cultura a través de la extensión universitaria y la formación a lo largo de toda la vida;
7. Llevar a cabo programas de apoyo técnicos en beneficio de la comunidad;
8. Suscribir convenios de colaboración y coordinación y demás instrumentos jurídicos, relacionados con su objeto, con instituciones de educación nacionales e internacionales, así como con dependencias de las administraciones públicas Federal, Estatal, Municipales y con los sectores privado y social;
9. Promover la cultura científica y tecnológica;
10. Realizar las funciones de vinculación con los sectores público, privado, y social, para contribuir al desarrollo tecnológico y social de la comunidad, y
11. Cumplir con cualquier otra actividad que le permita consolidar su modelo educativo.

El patrimonio de la "Universidad" se integrará por:

1. Los ingresos que obtenga por los servicios que preste en cumplimiento de su objeto;
2. Las aportaciones, participaciones, subsidios y apoyos que le otorguen los gobiernos Federal, Estatal y Municipal, así como en general, las personas físicas y morales para el cumplimiento de su objeto;
3. Los legados, herencia y donaciones, otorgadas en su favor,
4. Los bienes muebles e inmuebles de su propiedad y los que adquiera por cualquier título legal, y
5. Las utilidades, intereses, dividendos, rendimientos, derechos y, en general todo ingreso que adquiera por cualquier título legal.

C. RESUMEN DE POLITICAS CONTABLES SIGNIFICATIVAS.

5. BASES DE PREPARACIÓN DE LOS ESTADOS FINANCIEROS

Los estados financieros están preparados bajo la normatividad vigente aplicable al Organismo, como es la Ley General de Contabilidad Gubernamental (LGCG) y los documentos emitidos por el Consejo Nacional de Armonización Contable (CONAC).

6. POLITICAS CONTABLES SIGNIFICATIVAS

1.- REGISTRO DE OPERACIONES

a) Es necesario que cada ente público cuente con un sistema de registro contable que permita al usuario identificar de forma individual el registro de las operaciones en las cuentas presupuestarias; de balance y de resultados correspondientes; así como generar registros a diferentes niveles de agrupación, para lo cual el Organismo cuenta con el sistema denominado SAACG Sistema Automatizado de Administración y Contabilidad Gubernamental, mismo que cumple con las características técnicas y permite llevar una contabilidad financiera a la par de la contabilidad presupuestal.

b) De conformidad con el Código Municipal para el estado de Coahuila y las Normas de Información Financiera Gubernamental, la Administración de la Entidad utiliza el método de registro devengado (acumulativo), esto es, el ingreso devengado, es el momento contable que se realiza cuando existe jurídicamente el derecho de cobro (modificado el 8 de agosto de 2013, para quedar como devengado-recaudado), el gasto devengado, es el momento contable que refleja el reconocimiento de una obligación de pago a favor de terceros por la recepción de conformidad de bienes, servicios y obra pública contratada; así como de las obligaciones que derivan de tratados, leyes, decretos, resoluciones y sentencias definitivas.

c) El registro de operaciones se efectúa al valor que tienen en el momento de realizarse, por lo que las cifras de los Estados Financieros no reflejan los cambios en el poder adquisitivo de la moneda de conformidad con lo establecido en la Norma de Información Financiera D-3 y la NIFG que le es correlativa.

d) La Administración del Organismo no reconoce la depreciación dentro de sus políticas contables, cuando el objetivo de esta, es distribuir de manera sistemática y razonable el costo de los activos fijos tangibles, menos el valor de desecho, si lo tienen, entre la vida útil estimada del bien.

e) La consistencia en el registro de operaciones entre entes públicos es significativa, de manera que la información financiera pueda ser comparada, así como el tratamiento contable de los registros que debe permanecer a través del tiempo, en tanto no cambie la sustancia económica de las

operaciones que la originan, así entonces, el Organismo con estricto apego a las normas de información financiera gubernamental registra el total de sus operaciones.

7. POSICIÓN EN MONEDA EXTRANJERA Y PROTECCIÓN DE RIESGO

a).- Activos en moneda extranjera- El organismo no cuenta con activos en moneda extranjera.

b).- Pasivos en moneda extranjera.- El organismo no cuenta con pasivos en moneda extranjera.

c).- Posición en moneda extranjera.- El organismo no cuenta con activos y pasivos en moneda extranjera por lo que no hay resultado por Posición en moneda extranjera.

d).-Tipo de cambio.-n/a

c).- Equivalente en moneda nacional.- n/a

8. REPORTE DEL ACTIVO

El Organismo es de nueva creación y actualmente se trabaja en la elaboración del inventario físico de bienes muebles e inmuebles que serán traspasados a la Universidad Tecnológica de Parras por parte de la Universidad Tecnológica de Coahuila y que formaran parte del patrimonio de la Entidad.

9. FIDEICOMISOS, MANDATOS Y ANÁLOGOS

El Organismo no cuenta con ningún instrumento o contrato de este tipo al 31 de diciembre de 2019.

10. REPORTE DE RECAUDACIÓN

Los ingresos del Organismo se componen de tres partidas que son las aportaciones Federales, aportaciones Estatales y los recursos propios, los propios y las aportaciones estatales han sido recaudados de manera normal y según lo presupuestado, la parte federal no ha sido enviada a la fecha.

11. INFORMACIÓN SOBRE LA DEUDA

El Organismo a la fecha no cuenta con pasivos bancarios contratados

12. CALIFICACIONES OTORGADAS

El Organismo no ha sido sujeto de análisis por ninguna calificadoradora.

13. PROCESO DE MEJORA

El organismo cuenta con controles establecidos en sus diferentes áreas para garantizar la integridad de la operación e información que genera, tales como reglamentos, procedimientos, manuales de operación, etc.

14. INFORMACIÓN POR SEGMENTOS

El organismo presenta su información financiera de forma conjunta, integrando todas las áreas que lo componen.


15. EVENTOS POSTERIORES AL CIERRE

A la fecha el Organismo no tiene considerados eventos posteriores que pudieran afectarlo económica o financieramente.


16. PARTES RELACIONADAS

El organismo no cuenta con partes relacionadas.

Bajo protesta de decir verdad declaramos que los Estados Financieros y sus notas son razonablemente correctos y son responsabilidad del emisor.


MAE ADRIANA E. VIDAL CABALLERO
RECTORA

RECTORÍA
UNIVERSIDAD TECNOLÓGICA
ARRAS DE LA FUENTE


MARY CRUZ MOLINA SALAS
DPTO CONTABILIDAD



Estado
de Coahuila

Secretaría de Educación

INFORMACIÓN CONTABLE

L) BALANZA DE
COMPROBACIÓN
DEL 01 DE ENERO AL 31 DE
DICIEMBRE 2019





UNIVERSIDAD TECNOLÓGICA DE PARRAS DE LA FUENTE
COAHUILA DE ZARAGOZA
Balances de Comprobación del 01/Enero/2019 al 31/Diciembre/2019

Table with columns: No. Cuenta, Nombre de la cuenta, DEUDOR, ACREEDOR, DEUDOR, ACREEDOR, DEUDOR, ACREEDOR. Rows include various financial accounts like ACTIVO, PASIVO CIRCULANTE, and PRESUPUESTO DE EGRESOS.

Nota 17. Bajo protesta de decir verdad declaramos que los Estados Financieros y sus datos son razonablemente correctos y responsabilidad del emisor

RECTORÍA
UNIVERSIDAD TECNOLÓGICA DE PARRAS DE LA FUENTE
MAE ADRIANA E. VIDAL CARALLEROS
RECTORA
CRISTINA SALAS
DIR. CONTABILIDAD



Estado
de Coahuila

Secretaría de Educación

INFORMACIÓN CONTABLE

M) INFORME O DICTAMEN DE
LOS PROFESIONALES DE
AUDITORIA INDEPENDIENTES
O, EN SU CASO, UNA
DECLARATORIA DE LAS
INSTANCIAS DE CONTROL
COMPETENTES





C.P. VICENTE MIRELES S.
CONTADORES Y AUDITORES

Dictamen Contable

MAE. ADRIANA ELIZABETH VIDAL CABALLERO
RECTORA DE LA UNIVERSIDAD TECNOLÓGICA DE PARRAS DE LA FUENTE, COAH.
C. TERESA GUAJARDO BERLANGA
SECRETARIA DE FISCALIZACIÓN Y RENDICIÓN DE CUENTAS DEL ESTADO DE COAHUILA
C. DIP. EMILIO ALEJANDRO DE HOYOS MONTEMAYOR
PRESIDENTE DE LA JUNTA DE GOBIERNO DEL H. CONGRESO DEL ESTADO DE COAHUILA

Hemos auditado los estados financieros de la **UNIVERSIDAD TECNOLÓGICA DE PARRAS DE LA FUENTE, COAH.**, que comprenden el estado de situación financiera e informe sobre pasivos contingentes al 31 de diciembre de 2019, el estado de actividades, estado de variación en la hacienda pública, estado de cambios en la situación financiera, estado de flujos de efectivo, estado analítico del activo, estado analítico de la deuda y otros pasivos, correspondientes al ejercicio terminado en dicha fecha, así como las notas explicativas de los estados financieros (desglose, memoria y gestión administrativa) que incluyen un resumen de las políticas contables significativas.

En nuestra opinión, los estados financieros contables adjuntos presentan razonablemente, en todos los aspectos materiales, la situación financiera del ente público al 31 de diciembre de 2019, así como de sus resultados, flujos de efectivo y la demás información contable correspondientes al ejercicio terminado en dicha fecha, de conformidad con la Ley General de Contabilidad Gubernamental y los acuerdos normativos emitidos por el Consejo Nacional de Armonización Contable (CONAC).

Hemos llevado a cabo nuestra auditoría de conformidad con las Normas Profesionales de Auditoría del Sistema Nacional de Fiscalización (NPASNF). Nuestras responsabilidades de acuerdo con dichas normas se describen más adelante en la sección *responsabilidades del auditor en relación con la auditoría de los estados financieros contables* de nuestro informe. Somos independientes del ente público de conformidad con el Código de Ética junto con los requerimientos de ética que son aplicables a nuestra auditoría de los estados financieros y hemos cumplido las demás responsabilidades de ética de conformidad con esos requerimientos y con el Código de Ética Profesional del Sistema Nacional de Fiscalización (SNF). Consideramos que la evidencia de auditoría que hemos obtenido proporciona una base suficiente y adecuada para nuestra opinión.

Las cuestiones clave de la auditoría son aquellas cuestiones que, según nuestro juicio profesional, ha sido de la mayor significatividad en nuestra auditoría de los estados financieros del periodo actual. Estas cuestiones han sido tratadas en el contexto de nuestra auditoría de los estados financieros contables en su conjunto y en la formación de nuestra opinión sobre estos, y no expresamos una opinión por separado sobre esas cuestiones.

La dirección de la entidad es responsable de la otra información. La otra información comprende la información incluida en el Informe de Avance de Gestión Financiera del Cuenta Pública de 2019, pero no incluye los estados financieros contables y presupuestarios ni nuestro informe de auditoría correspondiente.

Nuestra opinión sobre los estados financieros no cubre la otra información y no expresamos ninguna forma de conclusión que proporcione un grado de seguridad sobre esta.

En relación con nuestra auditoría de los estados financieros, nuestra responsabilidad es la de leer la otra información y, al hacerlo, considerar si existe una incongruencia material entre la otra información y los



C.P. VICENTE MIRELES S.
CONTADORES Y AUDITORES

estados financieros o el conocimiento obtenido por nosotros en la auditoría o si parece que existe una incorrección material en la otra información por algún otro motivo.

Si, basándonos en el trabajo que hemos realizado, concluimos que existe una incorrección material en esta otra información, estamos obligados a informar de ello. Hemos concluido que no existe una incorrección material en la otra información.

Responsabilidades de la dirección y de los responsables del gobierno de la entidad en relación con los estados financieros

La dirección es responsable de la preparación y presentación razonable de los estados financieros adjuntos de conformidad con la Ley General de Contabilidad Gubernamental y los acuerdos normativos emitidos por el CONAC, y del control interno que la dirección considere necesario para permitir la preparación de estados financieros contables libres de incorrección material, debida a fraude o error.

En la preparación de los estados financieros contables, la dirección es responsable de la valoración de la capacidad del ente público de existencia permanente, revelando, según corresponda, las cuestiones relacionadas con la existencia permanente y utilizando el postulado básico de contabilidad gubernamental existencia permanente excepto por disposición legal en la que se especifique lo contrario, o bien no exista otra alternativa realista.

Los responsables del gobierno del ente público son responsables de la supervisión del proceso de información financiera del ente.

Responsabilidades del auditor en relación con la auditoría de los estados financieros

Nuestros objetivos son obtener una seguridad razonable de que los estados financieros contables en su conjunto están libres de incorrección material, debida a fraude o error, y emitir un informe de auditoría que contiene nuestra opinión. Seguridad razonable es un alto grado de seguridad, pero no garantiza que una auditoría realizada de conformidad con las NPASNf siempre detecte una incorrección material cuando existe. Las incorrecciones pueden deberse a fraude o error y se consideran materiales si, individualmente o de forma agregada, puede preverse razonablemente que influyan en las decisiones económicas que los usuarios toman basándose en los estados financieros.

CP Vicente Mireles Sepúlveda

CPC Vicente Mireles S
Niños Héroes 166 Sur Col. Centro TRC
Ced. Profesional 1663138
Registro ASE-RPI-010-2017
Torreón Coahuila a 02 abril de 2020



C.P. VICENTE MIRELES S.
CONTADORES Y AUDITORES

Dictamen Presupuestario

MAE. ADRIANA ELIZABETH VIDAL CABALLERO
RECTORA DE LA UNIVERSIDAD TECNOLÓGICA DE PARRAS DE LA FUENTE, COAH.
C. TERESA GUAJARDO BERLANGA
SECRETARIA DE FISCALIZACIÓN Y RENDICIÓN DE CUENTAS DEL ESTADO DE COAHUILA
C. DIP. EMILIO ALEJANDRO DE HOYOS MONTEMAYOR
PRESIDENTE DE LA JUNTA DE GOBIERNO DEL H. CONGRESO DEL ESTADO DE COAHUILA

Hemos auditado los estados financieros de la **UNIVERSIDAD TECNOLÓGICA DE PARRAS DE LA FUENTE, COAH.**, que comprenden los estados analíticos de ingresos por clasificación económica, fuentes de financiamiento y rubros de ingresos; los estados analíticos del ejercicio del presupuesto de egresos por clasificación administrativa, económica, objeto del gasto y funcional, correspondientes al periodo del 01 de enero al 31 de diciembre de 2019.

En nuestra opinión, los estados financieros presupuestarios adjuntos presentan razonablemente, en todos los aspectos materiales, el ejercicio del presupuesto de ingresos y egresos de la entidad, de conformidad con la Ley General de Contabilidad Gubernamental y los acuerdos normativos emitidos por el Consejo Nacional de Armonización Contable (CONAC).

Hemos llevado a cabo nuestra auditoría de conformidad con las Normas Profesionales de Auditoría del Sistema Nacional de Fiscalización (NPASNF). Nuestras responsabilidades de acuerdo con dichas normas se describen más adelante en la sección *responsabilidades del auditor en relación con la auditoría de los estados financieros* presupuestarios de nuestro informe. Somos independientes del ente público de conformidad con el Código de Ética junto con los requerimientos de ética que son aplicables a nuestra auditoría de los estados financieros y hemos cumplido las demás responsabilidades de ética de conformidad con esos requerimientos y con el Código de Ética Profesional del Sistema Nacional de Fiscalización (SNF). Consideramos que la evidencia de auditoría que hemos obtenido proporciona una base suficiente y adecuada para nuestra opinión.

Las cuestiones clave de la auditoría son aquellas cuestiones que, según nuestro juicio profesional, ha sido de la mayor significatividad en nuestra auditoría de los estados financieros del periodo actual. Estas cuestiones han sido tratadas en el contexto de nuestra auditoría de los estados financieros presupuestarios en su conjunto y en la formación de nuestra opinión sobre estos, y no expresamos una opinión por separado sobre esas cuestiones.

La dirección de la entidad es responsable de la otra información. La otra información comprende la información incluida en el Informe de Avance de Gestión Financiera del Cuenta Pública de 2019, pero no incluye los estados financieros contables y presupuestarios ni nuestro informe de auditoría correspondiente.

Nuestra opinión sobre los estados financieros no cubre la otra información y no expresamos ninguna forma de conclusión que proporcione un grado de seguridad sobre esta.

En relación con nuestra auditoría de los estados financieros, nuestra responsabilidad es la de leer la otra información y, al hacerlo, considerar si existe una incongruencia material entre la otra información y los estados financieros o el conocimiento obtenido por nosotros en la auditoría o si parece que existe una incorrección material en la otra información por algún otro motivo.



C.P. VICENTE MIRELES S.
CONTADORES Y AUDITORES

Si, basándonos en el trabajo que hemos realizado, concluimos que existe una incorrección material en esta otra información, estamos obligados a informar de ello. Hemos concluido que no existe una incorrección material en la otra información.

Responsabilidades de la dirección y de los responsables del gobierno de la entidad en relación con los estados financieros

La dirección es responsable de la preparación y presentación razonable de los estados financieros adjuntos de conformidad con la Ley General de Contabilidad Gubernamental y los acuerdos normativos emitidos por el CONAC, y del control interno que la dirección considere necesario para permitir la preparación de estados financieros presupuestarios libres de incorrección material, debida a fraude o error.

En la preparación de los estados financieros presupuestarios, la dirección es responsable de la valoración de la capacidad del ente público de existencia permanente, revelando, según corresponda, las cuestiones relacionadas con la existencia permanente y utilizando el postulado básico de contabilidad gubernamental existencia permanente excepto por disposición legal en la que se especifique lo contrario, o bien no exista otra alternativa realista.

Los responsables del gobierno del ente público son responsables de la supervisión del proceso de información financiera del ente.

Responsabilidades del auditor en relación con la auditoría de los estados financieros

Nuestros objetivos son obtener una seguridad razonable de que los estados financieros presupuestarios en su conjunto están libres de incorrección material, debida a fraude o error, y emitir un informe de auditoría que contiene nuestra opinión. Seguridad razonable es un alto grado de seguridad, pero no garantiza que una auditoría realizada de conformidad con las NPASNF siempre detecte una incorrección material cuando existe. Las incorrecciones pueden deberse a fraude o error y se consideran materiales si, individualmente o de forma agregada, puede preverse razonablemente que influyan en las decisiones económicas que los usuarios toman basándose en los estados financieros.

CP Vicente Mireles Sepúlveda



CPC Vicente Mireles S
Niños Heroes 166 Sur Col. Centro TRC
Ced. Profesional 1663138
Registro ASE-RPI-010-2017
Torreón Coahuila a 02 abril de 2020

C.P. VICENTE MIRELES S.
CONTADORES Y AUDITORES

MAE. ADRIANA ELIZABETH VIDAL CABALLERO
RECTORA DE LA UNIVERSIDAD TECNOLÓGICA DE PARRAS DE LA FUENTE, COAH.
C. TERESA GUAJARDO BERLANGA
SECRETARIA DE FISCALIZACIÓN Y RENDICIÓN DE CUENTAS DEL ESTADO DE COAHUILA
C. DIP. EMILIO ALEJANDRO DE HOYOS MONTEMAYOR
PRESIDENTE DE LA JUNTA DE GOBIERNO DEL H. CONGRESO DEL ESTADO DE COAHUILA

Introducción

Hemos examinado la situación que guarda el control interno institucional de la **UNIVERSIDAD TECNOLÓGICA DE PARRAS DE LA FUENTE, COAH.**, con base en el Marco Integrado de Control Interno emitido por el Sistema Nacional de Fiscalización, durante el periodo comprendido del 01 de enero al 31 de diciembre de 2019; señalando que la administración de la entidad es responsable de dar cumplimiento a dichos requerimientos normativos y legales. Nuestra responsabilidad consiste en expresar una opinión acerca del cumplimiento de los requerimientos descritos.

Alcance

El examen se realizó de acuerdo con las Normas para Atestiguar emitidas por el Instituto Mexicano de Contadores Públicos, con base en el análisis del cumplimiento del Marco Integrado de Control Interno por parte de la entidad. Consideramos que nuestro examen proporciona una base razonable para emitir una opinión.

Limitaciones inherentes

Debido a las limitaciones inherentes en cualquier control interno, los errores o fraudes pueden ocurrir y no ser detectados. Asimismo, las proyecciones de cualquier evaluación de control interno a una fecha posterior de la revisión están sujetas al riesgo de que los procedimientos puedan llegar a ser inadecuados debido a los cambios de circunstancias, o a que el grado de cumplimiento de los procedimientos pueda deteriorarse.

Opinión

En nuestra opinión, la entidad dio cumplimiento, en todos los aspectos importantes, al Marco Integrado de Control Interno por el periodo comprendido del 01 de enero al 31 de diciembre de 2019, y el control interno institucional ofrece una seguridad razonable, en todos los aspectos importantes.

CP Vicente Mireles Sepúlveda



CPC Vicente Mireles S
Niños Héroes 166 Sur Col. Centro TRC
Ced. Profesional 1663138
Registro ASE-RPI-010-2017
Torreón Coahuila a 02 abril de 2020



C.P. VICENTE MIRELES S.

CONTADORES Y AUDITORES

MAE. ADRIANA ELIZABETH VIDAL CABALLERO
RECTORA DE LA UNIVERSIDAD TECNOLÓGICA DE PARRAS DE LA FUENTE, COAH.
C. TERESA GUAJARDO BERLANGA
SECRETARIA DE FISCALIZACIÓN Y RENDICIÓN DE CUENTAS DEL ESTADO DE COAHUILA
C. DIP. EMILIO ALEJANDRO DE HOYOS MONTEMAYOR
PRESIDENTE DE LA JUNTA DE GOBIERNO DEL H. CONGRESO DEL ESTADO DE COAHUILA

Introducción

Hemos examinado el cumplimiento en materia de emisión, recepción y almacenaje de los Comprobantes Fiscales Digitales por Internet de la **UNIVERSIDAD TECNOLÓGICA DE PARRAS DE LA FUENTE, COAH.**, con base en la legislación y normativa fiscal aplicable, durante el periodo comprendido del 01 de enero al 31 de diciembre de 2019; señalando que la administración de la entidad es responsable de dar cumplimiento a dichos requerimientos normativos y legales. Nuestra responsabilidad consiste en expresar una opinión acerca del cumplimiento de los requerimientos descritos.

Alcance

El examen se realizó de acuerdo con las Normas para Atestiguar emitidas por el Instituto Mexicano de Contadores Públicos, con base en el análisis del cumplimiento en materia de emisión, recepción y almacenaje de los Comprobantes Fiscales Digitales por Internet por parte de la entidad. Consideramos que nuestro examen proporciona una base razonable para emitir una opinión.

Opinión

En nuestra opinión, la entidad dio cumplimiento, en todos los aspectos importantes, en materia de emisión, recepción y almacenaje de los Comprobantes Fiscales Digitales por Internet por el periodo comprendido del 01 de enero al 31 de diciembre de 2019.

C.P. Vicente Mireles Sepúlveda

C.P. Vicente Mireles S.
Niños Héroes 166 Sur Col. Centro TRC
Ced. Profesional 1663138
Registro ASE-RPI-010-2017
Torreón Coahuila a 02 abril de 2020



Estado
de Coahuila

Secretaría de Educación

II.-INFORMACIÓN PRESUPUESTARIA





Estado
de Coahuila

Secretaría de Educación

INFORMACIÓN PRESUPUESTARIA

A) ESTADO ANALÍTICO DE INGRESOS POR CLASIFICACIÓN ECONÓMICA DEL 01 DE ENERO AL 31 DE DICIEMBRE 2019



Clasificación Económica	Ingreso					Diferencia
	Estimado (1)	Ampliaciones y Reducciones (2)	Modificado (3= 1 + 2)	Devengado (4)	Recaudado (5)	
1 INGRESOS	15,968,075.65	16,865,480.45	32,833,556.10	17,905,371.12	17,905,371.12	1,917,295.47
1.1 INGRESOS CORRIENTES	15,968,075.65	16,865,480.45	32,833,556.10	17,905,371.12	17,905,371.12	1,917,295.47
1.1.1 Impuestos	0	0	0	0	0	0
1.1.2 Contribuciones a la Seguridad Social	0	0	0	0	0	0
1.1.3 Contribuciones de Mejoras	0	0	0	0	0	0
1.1.4 Derechos, Productos y Aprovechamientos Comerciales	0	0	0	0	0	0
1.1.5 Rentas de la Propiedad	0	0	0	0	0	0
1.1.6 Venta de Bienes y Servicios de Entidades del Gobierno Federal/ Ingresos de Explotación de Entidades Empresariales	1,091,708	1,710,391	2,792,099	2,750,282	2,750,282	1,668,874
1.1.7 Subsidios y Subvenciones Recibidos por las Entidades Empresariales Públicas	0	0	0	0	0	0
1.1.8 Transferencias, Asignaciones y Donativos Comerciales Recibidos	0	0	0	0	0	0
1.1.9 Participaciones	14,806,368	15,155,089	30,061,457	15,155,089	15,155,089	248,721
1.2 INGRESOS DE CAPITAL	0	0	0	0	0	0
1.2.1 Venta (Disposición) de Activos	0	0	0	0	0	0
1.2.1.1 Venta de Activos Fijos	0	0	0	0	0	0
1.2.1.2 Venta de Objetos de Valor	0	0	0	0	0	0
1.2.1.3 Venta de Activos No Producidos	0	0	0	0	0	0
1.2.2 Disminución de Exalencias	0	0	0	0	0	0
1.2.3 Incremento de la depreciación, amortización, estimaciones y provisiones acumuladas	0	0	0	0	0	0
1.2.4 Transferencias, asignaciones y donativos de capital recibidos	0	0	0	0	0	0
1.2.5 Recuperación de Inversiones Financieras realizadas con fines de política	0	0	0	0	0	0
3 FINANCIAMIENTO	0	0	0	0	0	0
3.1 FUENTES FINANCIERAS	0	0	0	0	0	0
3.1.1 Destrucción de activos financieros	0	0	0	0	0	0
3.1.2 Incremento de pasivos	0	0	0	0	0	0
3.1.3 Incremento del patrimonio	0	0	0	0	0	0
Total	15,968,076	16,865,480	32,833,556	17,905,371	17,905,371	1,917,295
				Ingresos excedentes		



UNIVERSIDAD TECNOLÓGICA DE PARRAS DE LA FUENTE
Estado Analítico de Ingresos (Calificación Económica)
Del 01 de Enero al 31 de Diciembre de 2019

NOTA 17: Bajo protesta de decir verdad declaramos que los Estados Financieros y sus notas, son razonablemente correctos y son responsabilidad del emisor

MAE ADRIANA FÉLIX CABALLERO
RECTORA



RECTORÍA
UNIVERSIDAD TECNOLÓGICA
PARRAS DE LA FUENTE

LIC. MARCELO MOLINA SALAS
DPTO. CONTABILIDAD



Estado
de Coahuila

Secretaría de Educación

INFORMACIÓN PRESUPUESTARIA

B) ESTADO ANALÍTICO DE INGRESOS POR CLASIFICACIÓN POR FUENTES DE FINANCIAMIENTO DEL 01 DE ENERO AL 31 DE DICIEMBRE 2019



UTP
UNIVERSIDAD TECNOLÓGICA DE PARRAS DE LA FUENTE
Cuenta Pública 2019
Estado Analítico de Ingresos
Del 01 de Enero al 31 de Diciembre de 2019

Estado Analítico de Ingresos Por Fuente de Financiamiento	Ingreso					Diferencia (6= 5 - 1)
	Estimado (1)	Ampliaciones y Reducciones (2)	Modificado (3= 1 + 2)	Devengado (4)	Recaudado (5)	
Ingresos del Gobierno	14,906,368	15,155,069	30,061,437	15,155,069	15,155,069	248,721
Inquilinos	0	0	0	0	0	0
Contribuciones de Mejoras	0	0	0	0	0	0
Derechos	0	0	0	0	0	0
Productos	0	0	0	0	0	0
Comerle	0	0	0	0	0	0
Capital	0	0	0	0	0	0
Aprovechamientos	0	0	0	0	0	0
Comerle	0	0	0	0	0	0
Capital	0	0	0	0	0	0
Participaciones y Aportaciones	14,906,368	0	14,906,368	14,906,368	14,906,368	0
Transferencias, Asignaciones, Subvenciones y Otras Ayudas	0	15,155,069	15,155,069	15,155,069	15,155,069	248,721
Ingresos de Organismos y Empresas	1,081,708	1,710,391	2,792,099	2,750,262	2,750,262	1,688,674
Cuotas y Aportaciones de Seguridad Social	0	0	0	0	0	0
Ingresos por Ventas de Bienes y Servicios	1,081,708	1,710,391	2,792,099	2,750,262	2,750,262	1,688,674
Transferencias, Asignaciones, Subvenciones y Otras Ayudas	0	0	0	0	0	0
Ingresos derivados de financiamiento	0	0	0	0	0	0
Ingresos Derivados de Financiamientos	0	0	0	0	0	0
Total	15,988,076	16,865,460	32,853,536	17,905,371	17,905,371	1,917,295
				Ingresos excedentarios		

NOTA 17 Bajo protesta de decir verdad declaramos que los Estados Financieros y sus notas, son razonablemente correctos y son responsabilidad del emisor



MAE ADSIANA E. VIDAL CABALLERO
 RECTORIA
 UNIVERSIDAD TECNOLÓGICA
 PARRAS DE LA FUENTE



LIC. MARICRUZ MOLINA SALAS
 DPTO. CONTABILIDAD



Estado
de Coahuila

Secretaría de Educación

INFORMACIÓN PRESUPUESTARIA

C) ESTADO ANALÍTICO DE
INGRESOS POR CLASIFICACIÓN
POR RUBRO DE INGRESOS
DEL 01 DE ENERO AL 31 DE
DICIEMBRE 2019



UTP
UNIVERSIDAD TECNOLÓGICA DE PARRAS DE LA FUENTE
Cuenta Pública 2019
Estado Analítico de Ingresos
Del 01 de Enero al 31 de Diciembre de 2019

Rubro de Ingresos	Ingreso				Diferencia	
	Estimado (1)	Ampliaciones y Reducciones (2)	Modificado (3= 1 + 2)	Devengado (4)		Recaudado (5)
Impuestos	0	0	0	0	0	0
Cuotas y Aportaciones de Seguridad Social	0	0	0	0	0	0
Contribuciones de Mejoras	0	0	0	0	0	0
Derechos	0	0	0	0	0	0
Productos	0	0	0	0	0	0
Corriente	0	0	0	0	0	0
Capital	0	0	0	0	0	0
Aprovechamientos	0	0	0	0	0	0
Corriente	0	0	0	0	0	0
Capital	0	0	0	0	0	0
Ingresos por Ventas de Bienes y Servicios	1,081,708	1,710,391	2,792,099	2,750,282	2,750,282	1,668,574
Participaciones y Aportaciones	14,906,368	15,155,089	30,061,457	15,155,089	15,155,089	248,721
Transferencias, Asignaciones, Subsidios y Otras Ayudas	0	0	0	0	0	0
Ingresos Derivados de Financiamientos	0	0	0	0	0	0
Total	15,988,076	16,865,480	32,853,556	17,905,371	17,905,371	1,917,295
				Ingresos excedentes'		

NOTA 17 Bajo protesta de decir verdad declaramos que los Estados Financieros y sus notas, son razonablemente correctos y son responsabilidad del emisor


MAE ADRIANA E. VIDAL CABALLERO
 RECTORA


LIC. MARYCIBRIZ MOLINA SALAS
 DPTO. CONTABILIDAD


RECTORÍA
 UNIVERSIDAD TECNOLÓGICA
 PARRAS DE LA FUENTE



Estado
de Coahuila

Secretaría de Educación

INFORMACIÓN PRESUPUESTARIA

D) ESTADO ANALÍTICO DE
EGRESOS POR CLASIFICACIÓN
ADMINISTRATIVA
DEL 01 DE ENERO AL 31 DE
DICIEMBRE 2019




UTP
UNIVERSIDAD TECNOLÓGICA DE PARRAS DE LA FUENTE

Cuenta Pública 2019
UNIVERSIDAD TECNOLÓGICA DE PARRAS DE LA FUENTE
Estado Analítico del Egresos del Presupuesto de Egresos
Clasificación Administrativa
Del 1 de Enero al 31 de Diciembre de 2019

Concepto	Egresos				Subejercicio
	Aprobado 1	Ampliaciones/ (Reducciones) 2	Modificado 3 = (1 + 2)	Pagado 5	
160 UNIVERSIDAD TECNOLÓGICA DE PARRAS DE LA FUENTE	\$15,981,432	\$3,072,795	\$19,054,227	\$18,800,344	\$253,883
101 RECTORIA	\$242,000	\$515,530	\$757,530	\$677,048	\$80,481
102 DIRECCION ACADÉMICA	\$79,855	\$1,080,006	\$1,159,861	\$1,122,238	\$37,622
103 ADMINISTRACION Y FINANZAS	\$15,603,722	\$(2,300)	\$15,521,356	\$15,391,715	\$129,640
104 PLANEACION	\$0	\$32,414	\$32,414	\$32,414	\$0
105 SERVICIOS ESCOLARES	\$5,500	\$1,111,987	\$1,117,487	\$1,115,756	\$1,731
106 SITE	\$11,000	\$180,262	\$191,262	\$186,787	\$4,475
107 VINCULACION	\$30,454	\$234,952	\$274,407	\$274,407	\$0
Total del Gasto	\$15,981,432	\$3,072,795	\$19,054,227	\$18,800,344	\$253,883

NOTA: El Bajo protesta de decir verdad certifico que los datos presentados en sus notas, son razonablemente correctos y son responsabilidad del emisor.


MAE ARIANA E. VIDAL CALDERERO
RECTORA
UNIVERSIDAD TECNOLÓGICA
PARRAS DE LA FUENTE


LIC. MARCELO MUÑOZ SILLAS
OFICIO CONTABILIDAD



Estado
de Coahuila

Secretaría de Educación

INFORMACIÓN PRESUPUESTARIA

E) ESTADO ANALÍTICO DEL EJERCICIO DEL PRESUPUESTO DE EGRESOS POR CLASIFICACIÓN ECONÓMICA DEL 01 DE ENERO AL 31 DE DICIEMBRE 2019



U TP
UNIVERSIDAD TECNOLÓGICA DE PARRAS DE LA FUENTE
Estado Analítico del Ejercicio del Presupuesto de Egresos
Clasificación Económica (por Tipo de Gasto)
Del 1 de Enero al 31 de Diciembre de 2019

Concepto	Egresos					Subejercicio 6 = (3 - 4)
	Aprobado 1	Ampliaciones/ (Reducciones) 2	Modificado 3 = (1 + 2)	Devengado 4	Pagado 5	
Gasto Corriente	15,981,532	3,069,835	19,051,367	18,797,384	18,796,182	253,983
Gasto de Capital	0	2,960	2,960	2,960	2,960	0
Amortización de la Deuda y Disminución de Pasivos	0	0	0	0	0	0
Pensiones y Jubilaciones	0	0	0	0	0	0
Participaciones	0	0	0	0	0	0
Total del Gasto	15,981,532	3,072,795	19,054,327	18,800,344	18,792,142	253,983

NOTA 17 Bajo protesta de decir verdad afirmamos que los Estados Financieros y sus notas, son razonablemente correctos y son responsabilidad del emisor

(Firma)
MAE ADRIANA E. VIDAL CABALLERO
RECTORA

U TP
RECTORIA
UNIVERSIDAD TECNOLÓGICA
PARRAS DE LA FUENTE

(Firma)
LIC. MARY CRUZ MOLINA SALAS
DPTO CONTABILIDAD



Estado
de Coahuila

Secretaría de Educación

INFORMACIÓN PRESUPUESTARIA

F) ESTADO ANALÍTICO DEL EJERCIO DEL PRESUPUESTO DE EGRESOS POR CLASIFICACIÓN POR OBJETO DE GASTO DEL 01 DE ENERO AL 31 DE DICIEMBRE 2019



Estado
de Coahuila

Secretaría de Educación

INFORMACIÓN PRESUPUESTARIA

G) ESTADO ANALÍTICO DEL
EJERCICIO DEL PRESUPUESTO
DE EGRESOS POR
CLASIFICACIÓN FUNCIONAL
DEL 01 DE ENERO AL 31 DE
DICIEMBRE 2019



Concepto	Egresos						Subtotal
	Aprobado	Ampliaciones/ (Reducciones)	Modificado	Devengado	Pagado		
	1	2	3 = (1 + 2)	4	5	6 = (3 - 4)	
Gobierno	0	0	0	0	0	0	0
Legislación	0	0	0	0	0	0	0
Justicia	0	0	0	0	0	0	0
Contribución de la Población de Gobierno	0	0	0	0	0	0	0
Relaciones Exteriores	0	0	0	0	0	0	0
Asuntos Financieros e Impuestos	0	0	0	0	0	0	0
Seguridad Nacional	0	0	0	0	0	0	0
Asuntos de Orden Público y de Seguridad Interior	0	0	0	0	0	0	0
Otros Servicios Generales	0	0	0	0	0	0	0
Desarrollo Social	16,801,532	3,072,793	19,874,325	16,800,344	16,792,142	251,983	
Protección Ambiente	0	0	0	0	0	0	
Vivienda y Servicios a Comunidades	0	0	0	0	0	0	
Salud	0	0	0	0	0	0	
Recreación, Cultura y Otras Manifestaciones Sociales	0	0	0	0	0	0	
Educación	16,801,532	3,072,793	19,874,325	16,800,344	16,792,142	251,983	
Protección Social	0	0	0	0	0	0	
Otros Asuntos Sociales	0	0	0	0	0	0	
Desarrollo Económico	0	0	0	0	0	0	
Asuntos Económicos, Comerciales y Laborales en General	0	0	0	0	0	0	
Agricultura, Silvicultura, Pesca y Caza	0	0	0	0	0	0	
Comercio e Industria	0	0	0	0	0	0	
Minería, Manufacturas y Construcción	0	0	0	0	0	0	
Transporte	0	0	0	0	0	0	
Comunicaciones	0	0	0	0	0	0	
Turismo	0	0	0	0	0	0	
Ciencia, Tecnología e Innovación	0	0	0	0	0	0	
Otros Industrias y Otros Asuntos Económicos	0	0	0	0	0	0	
Otros no Clasificados en Funciones Anteriores	0	0	0	0	0	0	
Transferencias de la Deuda Pública (Costo Financiero de la Deuda)	0	0	0	0	0	0	
Transferencias, Participaciones y Aportaciones entre Diferentes Niveles y Órdenes de Gobierno	0	0	0	0	0	0	
Convenios del Sistema Financiero	0	0	0	0	0	0	
Asistencia de Centros Educativos Afines	0	0	0	0	0	0	
Total del Gasto	16,801,532	3,072,793	19,874,325	16,800,344	16,792,142	251,983	

NOTA: El Rector declara que los Estados Financieros y sus notas, son razonablemente correctos y son responsabilidad del emisor.

MARE ADRIANA E. VIDAL RAMALLER
 Rectora

RECTORÍA
 UNIVERSIDAD TECNOLÓGICA
 PARRAS DE LA FUENTE

MARE ENRIQUE SALLINA SALAS
 Director de Contabilidad




Estado
de Coahuila

Secretaría de Educación

INFORMACIÓN PRESUPUESTARIA

H) ENDEUDAMIENTO NETO
DEL 01 DE ENERO AL 31 DE
DICIEMBRE 2019



	<p>Cuenta Pública 2019 UNIVERSIDAD TECNOLÓGICA DE PARRAS DE LA FUENTE Endeudamiento Neto Del 1 de Enero al 31 de Diciembre de 2019</p>
---	--

Identificación de Crédito o Instrumento	Contratación/Colocación	Amortización	Endeudamiento Neto
	A	B	C = A - B
Creditos Bancarios			
			0
			0
NO APLICA			
			0
Total Créditos Bancarios	0	0	0

Otros Instrumentos de Deuda			
			0
			0
			0
			0
			0
			0
			0
			0
			0
			0
			0
			0
			0
			0
			0
			0
Total Otros Instrumentos de Deuda	0	0	0
TOTAL	0	0	0

NOTA 17 Bajo protesta de decir verdad declaramos que los Estados Financieros y sus notas, son razonablemente correctos y son responsabilidad

 MAE ADRIANA E. VIDAL CABALLERO RECTORA	 RECTORÍA UNIVERSIDAD TECNOLÓGICA PARRAS DE LA FUENTE	 LIC. MARY CRUZ MOLINA SALAS DPTO. CONTABILIDAD
--	--	--



Estado
de Coahuila

Secretaría de Educación

INFORMACIÓN PRESUPUESTARIA

I) INTERESES DE LA DEUDA
DEL 01 DE ENERO AL 31 DE
DICIEMBRE 2019



**Cuenta Pública 2019
UNIVERSIDAD TECNOLÓGICA DE PARRAS DE LA FUENTE
Intereses de la Deuda
Del 01 de Enero al 31 de Diciembre de 2019**

Identificación de Crédito o Instrumento	Devengado	Pagado
Créditos Bancarios		
NO APLICA		
Total de intereses de Créditos Bancarios	0	0

Otros Instrumentos de Deuda		
Total de intereses de Otros Instrumentos de Deuda	0	0

TOTAL	0	0
--------------	----------	----------

NOTA 17 Bajo protesta de decir verdad declaramos que los Estados Financieros y sus notas, son razonablemente correctos y se



MAE ADRIANA E. VIDAL CABALLERO
RECTORA



RECTORÍA
UNIVERSIDAD TECNOLÓGICA
PARRAS DE LA FUENTE



LIC. MARY CRUZ MOLINA SALAS
DPTO CONTABILIDAD



Estado
de Coahuila

Secretaría de Educación

INFORMACIÓN PRESUPUESTARIA

J) UN FLUJO DE FONDOS QUE
RESUMA TODAS LAS
OPERACIONES
DEL 01 DE ENERO AL 31 DE
DICIEMBRE 2019





Cuenta Pública 2019
UNIVERSIDAD TECNOLÓGICA DE PARRAS DE LA FUENTE
Indicadores de Postura Fiscal
Del 1 de Enero al 31 de Diciembre de 2019

Concepto	Estimado	Devengado	Pagado ³
I. Ingresos Presupuestarios (I=1+2)	15,988,076	17,905,371	17,905,371
1. Ingresos del Gobierno de la Entidad Federativa ¹	0	0	0
2. Ingresos del Sector Paraestatal ¹	15,988,076	17,905,371	17,905,371
II. Egresos Presupuestarios (II=3+4)	15,981,532	18,800,344	18,792,142
3. Egresos del Gobierno de la Entidad Federativa ²	0	0	0
4. Egresos del Sector Paraestatal ²	15,981,532	18,800,344	18,792,142
III. Balance Presupuestario (Superávit o Déficit) (III = I - II)	6,544	-894,973	-886,771

Concepto	Estimado	Devengado	Pagado ³
III. Balance presupuestario (Superávit o Déficit)	6,544	-894,973	-886,771
IV. Intereses, Comisiones y Gastos de la Deuda	0	0	0
V. Balance Primario (Superávit o Déficit) (V= III - IV)	6,544	-894,973	-886,771

Concepto	Estimado	Devengado	Pagado ³
A. Financiamiento	0	0	0
B. Amortización de la deuda	0	0	0
C. Endeudamiento ó desendeudamiento (C = A - B)	0	0	0

NOTA 17 Bajo protesta de decir verdad declaramos que los Estados Financieros y sus notas, son razonablemente correctos y son responsabilidad del emisor

MAE ADRIANA E. VIDAL CABALLERO
RECTORA

RECTORÍA
UNIVERSIDAD TECNOLÓGICA
PARRAS DE LA FUENTE

LIC. MARY CRUZ MOLINA SALAS
DPTO CONTABILIDAD



Estado
de Coahuila

Secretaría de Educación

III.- INFORMACIÓN PROGRAMÁTICA





Estado
de Coahuila

Secretaría de Educación

INFORMACIÓN PROGRAMÁTICA

A) GASTO POR CATEGORÍA
PROGRAMÁTICA
DEL 01 DE ENERO AL 31 DE
DICIEMBRE 2019



Cuenta Pública 2019
UNIVERSIDAD TECNOLÓGICA DE PARRAS DE LA FUENTE
 Gasto por Categoría Programática
 Del 1 de Enero al 31 de Diciembre de 2019

Concepto	Egresos				
	Aprobado 1	Ampliaciones/ (Reducciones) 2	Modificado 3 = (1 + 2)	Devengado 4	Pagado 5
	15,981,532	3,072,795	19,054,327	18,800,344	18,792,142
Subsidios: Sector Social y Privado o Entidades Federativas y Municipios	0	0	0	0	0
Sujetos a Reglas de Operación	0	0	0	0	0
Otros Subsidios	0	0	0	0	0
Desempeño de las Funciones	15,981,532	3,072,795	19,054,327	18,800,344	18,792,142
Prestación de Servicios Públicos	15,981,532	3,072,795	19,054,327	18,800,344	18,792,142
Provisión de Bienes Públicos	0	0	0	0	0
Planeación, seguimiento y evaluación de políticas públicas	0	0	0	0	0
Promoción y fomento	0	0	0	0	0
Regulación y supervisión	0	0	0	0	0
Funciones de las Fuerzas Armadas (Únicamente Gobierno Federal)	0	0	0	0	0
Específicos	0	0	0	0	0
Proyectos de inversión	0	0	0	0	0
Administrativos y de Apoyo	0	0	0	0	0
Apoyo al proceso presupuestario y para mejorar la eficiencia institucional	0	0	0	0	0
Apoyo a la función pública y al mejoramiento de la gestión	0	0	0	0	0
Operaciones ajenas	0	0	0	0	0
Compromisos	0	0	0	0	0
Obligaciones de cumplimiento de resolución judicial	0	0	0	0	0
Desastres Naturales	0	0	0	0	0
Obligaciones	0	0	0	0	0
Pensiones y jubilaciones	0	0	0	0	0
Aportaciones a la seguridad social	0	0	0	0	0
Aportaciones a fondos de estabilización	0	0	0	0	0
Aportaciones a fondos de inversión y reestructura de pensiones	0	0	0	0	0
Programas de Gasto Federalizado (Gobierno Federal)	0	0	0	0	0
Gasto Federalizado	0	0	0	0	0
entidades federativas y municipios	0	0	0	0	0
deuda o apoyos a deudores y ahorradores de la banca	0	0	0	0	0
recursos fiscales anteriores	0	0	0	0	0
Total del Gasto	15,981,532	3,072,795	19,054,327	18,800,344	18,792,142

En fe de verdad declaramos que los Estados Financieros y sus notas, son razonablemente correctos y son responsabilidad del emisor

MAE ADRIANA L. VITAL CABALLERO
 RECTORA

RECTORÍA
 UNIVERSIDAD TECNOLÓGICA
 PARRAS DE LA FUENTE

LIC. MAURICIO MOLINA SALAS
 DPTO CONTABILIDAD



Estado
de Coahuila

Secretaría de Educación

INFORMACIÓN PROGRAMÁTICA

B) PROGRAMAS Y PROYECTOS DE INVERSIÓN DEL 01 DE ENERO AL 31 DE DICIEMBRE 2019

PROGRAMAS Y PROYECTOS DE INVERSIÓN DEL 01 DE ENERO AL 31 DE DICIEMBRE
DE 2019

A LA FECHA 31 DE DICIEMBRE DE 2019 LA UNIVERSIDAD TECNOLÓGICA DE PARRAS
DE LA FUENTE NO CUENTA CON NINGUN PROGRAMA Y PROYECTOS DE INVERSIÓN,
YA QUE POR EL MOMENTO NO SE CONTEMPLA NADA EN ESE SENTIDO.

Bajo protesta de decir verdad declaramos que los Estados Financieros y sus notas son
razonablemente correctos y son responsabilidad del emisor.



MAE ADRIANA E. VIDAL CABALLERO
RECTORA



LIC. MARY CRUZ MOLINA SALAS
DPTO CONTABILIDAD

UTP
RECTORÍA
UNIVERSIDAD TECNOLÓGICA
PARRAS DE LA FUENTE




Estado
de Coahuila

Secretaría de Educación

INFORMACIÓN PROGRAMÁTICA

C) INDICADORES DE RESULTADOS DEL 01 DE ENERO AL 31 DE DICIEMBRE 2019



UNIVERSIDAD TECNOLÓGICA DE PARRAS DE LA FUENTE

Indicadores de Resultados

Del 1 de Enero al 31 de Diciembre de 2019

AUTONOMÍA FINANCIERA

1. **Objetivo del indicador:** conocer la capacidad que tiene la administración para cubrir los gastos de operación utilizados para proporcionar los servicios públicos en relación a la recaudación de ingresos propios.
2. **Interpretación:** a mayor valor del porcentaje una mayor capacidad de cobertura de los gastos de operación.
3. **Variables componentes:** IP = Ingreso Propio
GC = Gasto de Operación
4. **Unidad de medida de variables componentes:** pesos (\$)
5. **Fórmula:** IP / GO
6. **Unidad de medida del resultado:** porcentaje (%)
7. **Rango de valor:** 0 a 100%
8. **Parámetros:**
Positivo = mayor a 55%
Aceptable = 45 a 55%
No aceptable = menor a 45%

EVALUACIÓN PRESUPUESTAL Y DESEMPEÑO	LOS INGRESOS SON SOLO LOS PROPIOS Y LOS GASTOS SON LOS DE OPERACIÓN O CORRIENTES		
	VARIABLES	IP	2,750,282.00
		GO / GC	18,797,384.00
			14.63%




MAE ADRIANA E. VIDAL CABALLERO
RECTORA



RECTORÍA
UNIVERSIDAD TECNOLÓGICA DE PARRAS DE LA FUENTE



MARY CRUZ MOLINA SALAS
DPTO. CONTABILIDAD



UNIVERSIDAD TECNOLÓGICA DE PARRAS DE LA FUENTE

Indicadores de Resultados

Del 1 de Enero al 31 de Diciembre de 2019

GESTIÓN DE NÓMINA

1. Objetivo del indicador: conocer el nivel de acercamiento del monto de los servicios personales ejercidos contra los presupuestados, y por ello la capacidad de planeación y seguimiento institucional.

2. Interpretación: a mayor acercamiento al monto presupuestado una mejor gestión de nómina.

3. Variables componentes: GN = Gasto de Nómina
GNP = Gasto de Nómina Presupuestada

4. Unidad de medida de variables componentes: pesos (\$)

5. Fórmula: GN / GNP

6. Unidad de medida del resultado: veces (múltiples)

7. Rango de valor: 0 o más veces

8. Parámetros:
Positivo = 0.98 a 1.00 veces
Aceptable = 0.97 a 1.03 veces
No aceptable = mayor a 1.03 veces

EVALUACIÓN PRESUPUESTAL Y DESEMPEÑO	SE REFIERE AL GASTO DEVENGADO EN EL RENGLON DE SERVICIOS PERSONALES MENOS SEGURIDAD SOCIAL, CONTRA LA PRESUPUESTADO		
	VARIABLES	GN	11,560,221.00
		GNP	13,244,236.00
			0.87




MAE ADRIANA E. VIDAL CABALLERO
RECTORA



RECTORÍA
UNIVERSIDAD TECNOLÓGICA DE PARRAS DE LA FUENTE



MARY CRUZ MOLINA SALAS
DPTO CONTABILIDAD



UNIVERSIDAD TECNOLÓGICA DE PARRAS DE LA FUENTE

Indicadores de Resultados

Del 1 de Enero al 31 de Diciembre de 2019

RESULTADO FINANCIERO

1. Objetivo del indicador: conocer el grado de equilibrio financiero en la administración de los recursos.

2. Interpretación: a mejor resultado dentro de un parámetro preestablecido, mayor equilibrio financiero en la administración de los recursos.

3. Variables componentes: IT = Ingresos Totales
 SI = Saldo Inicial
 ET = Egresos Totales

4. Unidad de medida de variables componentes: pesos (\$)

5. Fórmula: $IT + SI / ET$

6. Unidad de medida del resultado: veces (múltiples)

7. Rango de valor: 0 (cero) o más veces

8. Parámetros:
Positivo = 1.07 a 1.18 veces
Aceptable = 1.00 a 1.06 veces
No aceptable = menor a 1.00 y mayor a 1.18 veces

EVALUACIÓN PRESUPUESTAL Y DESEMPEÑO	LOS INGRESOS TOTALES SON LOS REFLEJADOS EN EL FLUJO DE EFECTIVO Y LOS EGRESOS SON LOS DEVENGADOS DEL PERIODO			0.95
	VARIABLES	IT	17,905,371.00	
		SI	-	
		ET	18,797,384.00	


 MAE ADRIANA E. VIDAL CABALLERO
 RECTORA


 RECTORÍA
 UNIVERSIDAD TECNOLÓGICA DE PARRAS DE LA FUENTE
 MARY CRUZ MOLINA SALAS
 DPTO CONTABILIDAD



UNIVERSIDAD TECNOLÓGICA DE PARRAS DE LA FUENTE

Indicadores de Resultados

Del 1 de Enero al 31 de Diciembre de 2019

MARGEN DE SEGURIDAD

1. **Objetivo del indicador:** conocer si el Organismo contempla para su mejor administración un fondo de contingencia para cubrir imprevistos, con una meta de aproximadamente a tres meses de nómina.

2. **Interpretación:** a mayor frecuencia en el indicador, mayor seguridad para solventar contingencias.

3. **Variables componentes:** AC = Activo Circulante
PC = Pasivo Circulante

4. **Unidad de medida de variables componentes:** pesos (\$)

5. **Fórmula:** $(AC - PC) / PC$

6. **Unidad de medida del resultado:** porcentaje (%)

7. **Rango de valor:** 0 a 100%

8. **Parámetros:**
Positivo = mayor a 10 hasta 35%
Aceptable = 0 a 10%
No aceptable = menor a 0% y mayor a 35%

EVALUACIÓN PRESUPUESTAL Y DESEMPEÑO	SE REFIERE EN ACTIVO CIRCULANTE A LOS REFLEJADO EN BALANCE Y DE PRONTA RECUPERACIÓN Y EL PASIVO AL MENOS A UN AÑO		
	VARIABLES	AC	475,617.80
		PC	2,722,979.72
		---	-
			17%

MAE ADRIANA E. VIDAL CABALLERO
RECTORA

RECTORÍA
UNIVERSIDAD TECNOLÓGICA DE PARRAS DE LA FUENTE

MARY CRUZ MOLINA SALAS
DPTO. CONTABILIDAD



Estado
de Coahuila

Secretaría de Educación

INFORMACIÓN PROGRAMÁTICA

D) EL CUMPLIMIENTO DE LOS
OBJETIVOS, METAS Y
SATISFACCIÓN DE NECESIDADES
PROYECTADOS EN LOS
PROGRAMAS PRESUPUESTARIOS
CORRESPONDIENTES.



Universidad Tecnológica de Parras



V CONGRESO INTERNACIONAL Y VI NACIONAL DE VITIVINICULTURA AGRICULTURA 4.0

Así mismo participan alumnos de la carrera de Ingeniería de Agricultura Sustentable y docentes de la misma área en el V Congreso Internacional y VI Nacional de Vitivinicultura Agricultura 4.0, que se llevó a cabo los días 12, 13 y 14 de noviembre en la Estado de Guanajuato, siendo sede la Universidad Tecnológica de San Miguel de Allende.

PUBLICACION REVISTA CIENTÍFICA THEOREMA.

Se publica en la Revista Científica Theorema de la Universidad Tecnológica de Ciudad Juárez, el Artículo de Enoturismo Incluyente, el cual se presentó en el 4° Foro de Investigación dentro del 11° Congreso Internacional de Turismo que se llevó a cabo en la Universidad Tecnológica de Cancún, siendo los autores la Lic. Amira Denisse Portillo Ríos, la Lic. Viviana Daniela Menchaca Oria, y el Ing. Oscar Medina Espinosa.

FORO ESTATAL DE CONSULTA.

El día 29 de noviembre se participa en el Foro de Consulta del Ante Proyecto de la Ley General de Educación Superior donde se trabajó en la mesa de trabajo 2 con el tema Políticas de la Educación Superior, participando el M.C. Jesús Pachicano Gámez y el MATSI, Marco Julio Rodríguez López, el cual se llevó a cabo en el auditorio Prof. Víctor Arámbula citado en las instalaciones de la Secretaría de Educación Superior.



I Sesión Ordinaria
17 de enero de 2020



Universidad Tecnológica de Parras



ESTADÍAS.

Durante el periodo que comprende los meses de octubre a diciembre se llevó a cabo el proceso de solicitud de las estadias con las diferentes empresas locales y foráneas, y con la finalidad de apoyar a nuestros alumnos en el proceso de estadias se realizó el taller "Preparándote para la estadia" en el que participaron 73 alumnos del decimo cuatrimestre de los cinco programas educativos que ofrece nuestra universidad.

CONVENIOS

A la fecha nuestra Universidad cuenta con 75 convenios establecidos celebrados con 66 instituciones de las cuales 47 convenios son con entidades privadas y 28 convenios con entidades públicas.

Con el objeto de una coordinación interinstitucional se informa la firma de 3 convenios específicos de colaboración mutua con la SECRETARIA DE CULTURA DEL ESTADO DE COAHUILA DE ZARAGOZA firmado el día 21 de noviembre de 2019, SECRETARIA DE ECONOMÍA DEL GOBIERNO DEL ESTADO DE COAHUILA DE ZARAGOZA firmado el día 28 de octubre de 2019 y con el CENTRO DE ATENCIÓN MÚLTIPLE No. 10 del Estado De Coahuila De Zaragoza firmado el día 29 de noviembre de 2019.

UNIDADES PRODUCTIVAS VINCULADAS POR UBICACIÓN GEOGRÁFICA Y TIPO DE VINCULACIÓN.

En el período de referencia, se concretaron actividades de vinculación, con un total de 30 empresas e instituciones, de las cuales 100 por ciento (30 empresas) se ubican en la región sureste del Estado.

Unidades Productivas Vinculadas por Ubicación Geográfica
octubre - diciembre 2019.

UNIDADES PRODUCTIVAS POR ACTIVIDAD ECONÓMICA.

De acuerdo a la actividad económica de las unidades productivas vinculadas, 75 por ciento de ellas se dedican a la manufactura el 25 por ciento a los servicios.

Unidades Productivas Vinculadas por Actividad Económica



I Sesión Ordinaria
17 de enero de 2020



Universidad Tecnológica de Parras



VISITAS EMPRESARIALES.

En este periodo se realizaron visitas empresariales a 19 diferentes hoteles de la localidad de los alumnos de turismo, entre ellos están el Oasis, Rincón del Montero, La Casona del Banco, Los balcones, Foggara, Mesón el Murmullo Hacienda antigua de Perote, Hotel Kuu Hacienda, Hotel Hacienda del Angel, Posada Santa Isabel algunos otros más.

CONSEJO DE VINCULACIÓN.

En cumplimiento con los lineamientos de la coordinación general y con la presencia del Ing. José Eduardo Hochmann, Director de Vinculación del Estado, en representación del Dr. Higinio González Calderón Secretario de Educación, y del Dr. Francisco Osorio Morales, Subsecretario de Educación Media y Superior, así como directivos y propietarios de las empresas de la localidad se realizó la quinta Sesión Ordinaria del Consejo de Vinculación y Pertinencia el día 13 de noviembre del presente año.

La reunión se desarrolló dando seguimiento al trabajo de los comités de Inmersión, Pertinencia, Difusión de Valores e Innovación, tratando los asuntos generales y realizando la calendarización de las reuniones del Consejo de Vinculación.

AULAS OCUPADAS.

La Universidad cuenta con 2 edificios: un laboratorio de procesos industriales y enología con celdas solares para prácticas de energía renovables, metrología, sistema de manufactura flexible, dibujo industrial, AutoCAD, Química y Enología, un aula, una sala de capacitación.

Un edificio académico con 13 aulas, un centro de cómputo, dos laboratorios de TI, una biblioteca, laboratorio de DDN, laboratorio de TUR, de acuerdo a la matrícula atendida en el periodo septiembre – diciembre 2019, se ocupa el 100 por ciento de su capacidad, en los niveles de TSU e Ingeniería, atendiendo a un total de 20 grupos, en los turnos matutino y vespertino.



I Sesión Ordinaria
17 de enero de 2020



Universidad Tecnológica de Parras



EQUIPO DE CÓMPUTO PARA ALUMNOS.

Contamos con 171 equipos de cómputo para uso de los alumnos en laboratorios de especialidad e informática, resultando en 2 alumnos por computadora.

Equipo de Cómputo – Matrícula.

ATENCIÓN A AUDITORIAS.

En el periodo de referencia, se han atendido en total de 22 auditorias, 11 de ellas fueron requeridas por la Auditoria Superior del Estado de Coahuila, 1 de Secretaria de Hacienda y Crédito Público, 1 Auditoria del despacho externo, 3 de Secretaria de Fiscalización de rendición de cuentas, 1 de Secretaria de Finanzas del Estado, 2 de Auditoria Superior de la Federación, 1 de Secretaria de Educación, 1 de plataforma nacional de Transparencia y 1 de ICAI estatal. Las auditorias, se han orientado a la contabilidad y administración de la Universidad.

En todas ellas se han obtenido resultados de entrega a tiempo y cierre satisfactorios. Generándose acciones de mejora en la operación del Sistema Automatizado de Administración y Contabilidad Gubernamental.

FESTEJO DEL 60° ANIVERSARIO DE LA ESCUELA NORMAL OFICIAL DORA MADERO.

Con motivo del 60° aniversario de la ENODM, el día 10 de octubre se llevó a cabo un torneo de voleibol, en la cual nuestra Universidad tuvo el gusto de participar en la rama varonil, obteniendo el 1er lugar.



I Sesión Ordinaria
17 de enero de 2020



Universidad Tecnológica de Parras



MIGRACION DE FAMILIAS TLAXCALTECAS PARA COLONIZAR EL NORTE DE MÉXICO POR ARMANDO DIAZ DE LA MORA.

El día 15 de octubre, se llevó a cabo en el auditorio de nuestra Universidad, la conferencia "Migración de familias Tlaxcaltecas para colonizar el norte de México" impartida por el Lic. Armando Diaz de la Mora, en la cual se habló de la salida de las 400 familias tlaxcaltecas en 1571 para llegar al territorio de lo que hoy es Coahuila dentro del Festival Internacional de las Artes Julio Torri 2019.

OBRA DE TEATRO "YEITOTOL".

El día 17 de octubre, se llevó la obra de teatro "Yeitotol", a la cual acudieron nuestros estudiantes a disfrutar de una excelente puesta en escena, la cual resalta los valores de la unidad y tolerancia.

CONFERENCIA HOLLYWOOD.

El día 21 de octubre, se realizó a cabo la conferencia "Hollywood", impartida por el Dr. David Ellsworth, contando con la participación de nuestros alumnos y público en general.

PRESENTACION DEL LIBRO ALABADOS DE LA VILLA DE PATOS.

El día 21 de octubre, se realizó la presentación del libro "Alabados de la Villa de Patos" del Profesor Jorge Luis Esquivel Pérez, en el cual se abordan temas como la investigación y conservación de los patrimonios culturales inmateriales como los "alabados" en General Cepeda.

FESTIVAL DE LA MUERTE.

Se llevó acabo con motivo de nuestras tradiciones mexicanas, el festival de la muerte, en el cual nuestra comunidad estudiantil, directivos y docentes recorrieron las principales calles de nuestra ciudad, caracterizados de diferentes oficios, para después terminar en nuestra Universidad, con la representación de la tradicional danza, exposición de altares y otros proyectos. Así mismo se sirvió pan de muerto y champurrado a todos los presentes.



I Sesión Ordinaria
17 de enero de 2020



Universidad Tecnológica de Parras



NOVIEMBRE 2019

CONFERENCIA: MES DE LOS MUERTOS.

El día 08 de noviembre se llevó a cabo la conferencia "Mes de los muertos", impartida por el Dr. David Ellsworth, en el cual estuvieron presentes alumnos y público en general.

EVENTOS CULTURALES: LOS CARDENCHEROS DE SAPIORIZ COAHUILA-DURANGO, GRUPO TAYER MUSICA REGIONAL NUEVO LEON, SUSY NAVARRO "BOLERO COAHUILA"

El día 21 de noviembre se llevó a cabo los eventos culturales: Los Cardencheros de Saporiz Coahuila-Durango, Grupo Tayer Música Regional Nuevo León, Susy Navarro "Bolero Coahuila", dentro del coloquio cultural 2019.

CONFERENCIA "TRANSPARENCIA Y ACCESO A LA INFORMACION"

El día 26 de noviembre se llevó a la conferencia "Transparencia y acceso a la Información", en la cual se les muestra a los alumnos como acceder a la información publicada en la página institucional.

CONFERENCIA Y PRESENTACION DEL LIBRO "COAHUILASURIOS"

Con gran éxito se realizó la conferencia y presentación del libro Coahuilasaurios, por el profesor e investigador M.C. Claudio de León el día 29 de noviembre en el auditorio de nuestra Universidad.



Universidad Tecnológica de Parras



FESTIVAL DE LA REVOLUCION CAM #10

Acudimos personal y alumnos al CAM 10 al festival de la revolución mexicana en la cual se presentaron tablas gimnásticas y cuadros de danza folklórica.

COLECTA EN APOYO A LA ASOCIACION NIÑOS CON LEUCEMIA A.C.

Durante los meses de octubre, noviembre y diciembre se realizó la colecta por parte de nuestros alumnos a través del servicio social Guardianes de la Salud, en apoyo a la Asociación de Niños con Leucemia A.C.

DONACION DE MEDICAMENTO A BOMBEROS Y CRUZ ROJA.

A través de los alumnos guardianes de la salud y dentro del servicio social, se realizó la donación de medicamento a Cruz Roja y Bomberos del municipio, para que ellos puedan realizar labor social con la gente que no tiene recurso para comprar su medicamento.

TRIATLON.

Participación de nuestros estudiantes en el evento deportivo Triatlón, organizado por el Hotel Rincón del Montero, apoyando como Staff y logística.

CARRERA PARRAS-BIKE.

Nuestros alumnos participación en la carrera ciclista organizada por el Hotel Rincón del Montero, apoyando como Staff y logística en las diferentes rutas marcadas.

EVENTO DE MOTOCROSS 2019.

Participación de nuestros estudiantes en el Motocross, organizado por el Hotel Rincón del Montero, apoyando como Staff y logística.



I Sesión Ordinaria
17 de enero de 2020




Estado
de Coahuila

Secretaría de Educación

INFORMACIÓN PROGRAMÁTICA

E) LOS RESULTADOS DE LA
EVALUACIÓN DEL DESEMPEÑO DE
LOS PROGRAMAS DE LA ENTIDAD
FEDERATIVA ASÍ COMO LOS
VINCULADOS CON RECURSOS
FEDERALES TRANSFERIDOS

	UNIVERSIDAD TECNOLÓGICA DE PARRAS DE LA FUENTE		
	Evaluación de Desempeño Del 1 de Enero al 31 de Diciembre de 2019		

AUTONOMIA FINANCIERA

EVALUACIÓN PRESUPUESTAL Y DESEMPEÑO	LOS INGRESOS SON SOLO LOS PROPIOS Y LOS GASTOS SON LOS DE OPERACIÓN O CORRIENTES			
	VARIABLES	IP	2,750,282.00	14.63%
		GO / GC	18,797,384.00	

GESTIÓN DE NOMINA

EVALUACIÓN PRESUPUESTAL Y DESEMPEÑO	SE REFIERE AL GASTO DEVENGADO EN EL RENGLON DE SERVICIOS PERSONALES MENOS SEGURIDAD SOCIAL, CONTRA LA PRESUPUESTADO			
	VARIABLES	GN	11,560,221.00	0.87
		GNP	13,244,236.00	

RESULTADO FINANCIERO

EVALUACIÓN PRESUPUESTAL Y DESEMPEÑO	LOS INGRESOS TOTALES SON LOS REFLEJADOS EN EL FLUJO DE EFECTIVO Y LOS EGRESOS SON LOS DEVENGADOS DEL PERIODO			
	VARIABLES	IT	17,905,371.00	0.95
		SI	-	
		ET	18,797,384.00	

MARGEN DE SEGURIDAD

EVALUACIÓN PRESUPUESTAL Y DESEMPEÑO	SE REFIERE EN ACTIVO CIRCULANTE A LOS REFLEJADO EN BALANCE Y DE PRONTA RECUPERACIÓN Y EL PASIVO AL MENOS A UN AÑO			
	VARIABLES	AC	475,617.80	17%
		PC	2,722,979.72	
		---	-	

INDICE DE REPROBACIÓN

EVALUACIÓN Y DESEMPEÑO EDUCATIVO	SE REFIERE AL APROVECHAMIENTO EDUCATIVO POR CADA UNO DE LOS PROGRAMAS QUE SE MANEJAN EN LA UNIVERISDAD POR NUMERO DE ALUMNOS			
	VARIABLES	MAT inc	374	7.75
		MAT fin	345	
		REP alum	29	

INDICE DE APROVECHAMIENTO

EVALUACIÓN Y DESEMPEÑO EDUCATIVO	SE REFIERE AL APROVECHAMIENTO EDUCATIVO POR CADA UNO DE LOS PROGRAMAS QUE SE MANEJAN EN LA UNIVERISDAD POR PROM DE CALIFICACIONES			
	VARIABLES	NUM mat	10	8.80
		SUM prom	88	

MAE ADRIANA E. VIDAL CABALLERO
RECTORA

RECTORÍA
UNIVERSIDAD TECNOLÓGICA
PARRAS DE LA FUENTE

MARY CRUZ MOLINA SALAS
DIRECCIÓN CONTABILIDAD



Estado
de Coahuila

Secretaría de Educación

IV.-INFORMACIÓN ADICIONAL





Estado
de Coahuila


Secretaría de Educación

INFORMACIÓN ADICIONAL


A) LA RELACIÓN DE BIENES MUEBLES QUE COMPONEN EL PATRIMONIO AL 31 DE DICIEMBRE 2019

Cuenta Pública 2019		
UNIVERSIDAD TECNOLÓGICA DE PARRAS DE LA FUENTE		
Relación de Bienes Muebles que Comprenden su Patrimonio		
01 de Enero al 31 de Diciembre 2019		
Código	Descripción del Bien	Valor en libros
1241-1	Muebles de oficina y Estantería	578,713.39
1241-2	Muebles.Excepto de Oficina y Estantería	867,499.65
1241-3	Equipo de Cómputo y de Tecnologías de la Información	2,691,742.16
1241-9	Otros Mobiliarios y Equipo de Administración	120,480.55
1242-1	Equipos y Aparatos Audiovisuales	22,444.60
1242-2	Aparatos Deportivos	20,456.00
1242-3	Camaras Fotograficas y de Video	378,712.16
1242-9	Otro Mobiliario y Equipo Educativo y Recreativo	185,217.18
1243-1	Equipo Médico y de Laboratorio	4,549.00
1244-1	Vehiculos y Equipo Terrestre	65,000.00
1246-1	Maquinaria y Equipo Agropecuario	124,066.89
1246-2	Maquinaria y Equipo Industrial	3,290.33
1246-5	Equipo de Comunicación y Telecomunicación	1,464,630.87
1248-8	Arboles y Plantas	333,258.13
		6,860,060.91

Bajo protesta de decir verdad declaramos que los Estados Financieros y sus Notas son razonablemente correctos y responsabilidad del emisor


 MAE ADRIANA E. VIDAL CABALLERO
 RECTORA

 **RECTORÍA**
 UNIVERSIDAD TECNOLÓGICA
 PARRAS DE LA FUENTE


 LIC. MARY GRUZ MOLINA SALAS
 DPTO. CONTABILIDAD




Estado
de Coahuila


Secretaría de Educación


INFORMACIÓN ADICIONAL

B) LA RELACIÓN DE BIENES INMUEBLES QUE COMPONEN EL PATRIMONIO AL 31 DE DICIEMBRE 2019

Cuenta Pública 2019		
 UNIVERSIDAD TECNOLÓGICA DE PARRAS DE LA FUENTE Relación de Bienes Inmuebles que Comprenden su Patrimonio 01 de Enero al 31 de Diciembre 2019		
Código	Descripción del Bien	Valor en libros
1239	Otros Bienes Inmuebles	43,312.70
-	-	-
-	-	-

NOTA17: Bajo protesta de decir verdad declaramos que los Estados Financieros y sus Notas son razonablemente correctos y responsabilidad del emisor


 MAE ADRIANA E. VIDAL CABALLERO
 RECTORA


 LIC. MARY CRUZ MOLINA SALAS
 DPTO. CONTABILIDAD




Estado
de Coahuila

Secretaría de Educación

INFORMACIÓN ADICIONAL

C) LA RELACIÓN DE CUENTAS
BANCARIAS PRODUCTIVAS
ESPECIFICAS, EN LAS CUALES
SE DEPOSITARON RECURSOS
FEDERALES
TRANSFERIDOS, DE
CONFORMIDAD CON LA
ESTRUCTURA DEL FORMATO
DE CONAC


Cuenta Pública 2019		
		
UNIVERSIDAD TECNOLÓGICA DE PARRAS DE LA FUENTE		
Relacion de Cuentas Bancarias Productivas Especificas		
01 de Enero al 31 de Diciembre 2019		
Fondo, Programa o Convenio	Institución Bancaria	Número de Cuenta
RECURSO FEDERAL	BBVA BANCOMER	112690128

NOTA17: Bajo protesta de decir verdad declaramos que los Estados Financieros y sus Notas son razonablemente correctos y responsabilidad del emisor



MAE ADRIANA E. VIDAL CABALLERO
RECTORA

 **RECTORÍA**
UNIVERSIDAD TECNOLÓGICA
PARRAS DE LA FUENTE



MARY CRUZ MOLINA SALAS
DPTO CONTABILIDAD



Estado
de Coahuila

Secretaría de Educación

INFORMACIÓN ADICIONAL

D) EL REPORTE DE ESQUEMAS BURSÁTILES Y DE COBERTURAS FINANCIERAS DEL ENTE PÚBLICO

REPORTE DE ESQUEMAS BURSÁTILES Y DE COBERTURAS FINANCIERAS DEL 01 DE ENERO AL 31 DE DICIEMBRE 2019

A LA FECHA 31 DE DICIEMBRE DE 2019 LA UNIVERSIDAD TECNOLÓGICA DE PARRAS DE LA FUENTE NO CUENTA CON NINGUN INSTRUMENTO FINANCIERO DE ESTE TIPO, YA QUE POR EL MOMENTO NO SE CONTEMPLA NADA EN ESE SENTIDO.

Bajo protesta de decir verdad declaramos que los Estados Financieros y sus notas son razonablemente correctos y son responsabilidad del emisor.


MAE ADRIANA E. VIDAL CABALLERO
RECTORA


RECTORÍA
UNIVERSIDAD TECNOLÓGICA
PARRAS DE LA FUENTE


LIC. MARY CRUZ MOLINA SALAS
DPTO. CONTABILIDAD




Estado
de Coahuila

Secretaría de Educación

INFORMACIÓN ADICIONAL

E) LA INFORMACIÓN RESPECTO
AL EJERCICIO Y DESTINO DEL
GASTO FEDERALIZADO, ASI
COMO RESPECTO AL
REINTEGRO DE LOS
RECURSOS FEDERALES NO
DEVENGADOS
CORRESPONDIENTES AL
EJERCICIO 2019



Cuenta Pública 2019				
 UNIVERSIDAD TECNOLÓGICA DE PARRAS DE LA FUENTE Formato del ejercicio y destino de gasto federalizado y reintegros del 01 Enero Al 31 de Diciembre 2019				
Programa o Fondo	Destino de los Recursos	Ejercicio		Reintegro
		DEVENGADO	PAGADO	
		0	0	0
NO APLICA				
		0	0	0

NOTA 17: Bajo protesta de decir verdad declaramos que los Estados Financieros y sus Notas son razonablemente correctos y responsabilidad del emisor

 MAE ADRIANA E. VIDAL CABALLERO
 RECTORA

 LIC. MARY ERUZ MÓLINA SALAS
 DPTO. CONTABILIDAD



Estado
de Coahuila

Secretaría de Educación

INFORMACIÓN ADICIONAL

F) INFORME SOBRE LA
SITUACION QUE GUARDAN
LOS CONTRATOS DE
PROYECTOS PARA
PRESTACIÓN DE SERVICIOS
(PPS)

CORRESPONDIENTES AL PERIODO
DEL 1 DE ENERO AL 31 DE
DICIEMBRE 2019



INFORME DE PROYECTOS PARA PRESTACION DE SERVICIOS (PPS)

DEL 01 DE ENERO AL 31 DE DICIEMBRE 2019

EL INFORME SOBRE LA SITUACION QUE GUARDAN LOS CONTRATOS DE PROYECTOS PARA LA PRESTACION DE SERVICIOS (PPS) CELEBRADOS Y LICITADOS POR LAS DEPENDENCIAS Y ENTIDADES ESTATALES AL AMPARO DE LA LEY DE PROYECTOS PARA PRESTACION DE SERVICIOS PARA EL ESTADO LIBRE Y SOBERANO DEL ESTADO DE COAHUILA DE ZARAGOZA Y EL AVANCE DE LOS PROYECTOS (PPS) CORRESPONDIENTES DURANTE EL PERIODO DEL 01 DE ENERO AL 31 DE DICIEMBRE 2019, NO APLICA A LA UNIVERSIDAD TECNOLOGICA DE PARRAS DE LA FUENTE, YA QUE ES EXCLUSIVO DE LA SECRETARIA DE FINANZAS DEL GOBIERNO DEL ESTADO.

Bajo protesta de decir verdad declaramos que los Estados Financieros y sus notas son razonablemente correctos y son responsabilidad del emisor.



MAE ADRIANA E. VIDAL CABALLERO
RECTORA


RECTORÍA
UNIVERSIDAD TECNOLÓGICA DE PARRAS DE LA FUENTE



LIC. MARY CRUZ MOLINA SALAS
DPTO. CONTABILIDAD



Estado
de Coahuila

Secretaría de Educación

INFORMACIÓN ADICIONAL

G) ARCHIVO ELECTRONICO QUE
PERMITA SU USO
INFORMATICO.



Estado
de Coahuila

Secretaría de Educación

INFORMACIÓN ADICIONAL

A) RESPALDO DE INFORMACIÓN FINANCIERA DEL SISTEMA DE CONTABILIDAD FORMATO .BAK.



Estado
de Coahuila

Secretaría de Educación

INFORMACIÓN ADICIONAL

B) RESPALDO DE INFORMACIÓN
DEL SISTEMA DE GESTIÓN Y
CONTROL DE COBRO DE LOS
INGRESOS ARCHIVO .DBF. O
.BAK.



Estado
de Coahuila

Secretaría de Educación

INFORMACIÓN ADICIONAL

C) RESPALDO DE INFORMACIÓN
DEL SISTEMA DE NÓMINAS
ARCHIVO .DBF. O .BAK.
DEL 01 DE ENERO AL 31 DE
DICIEMBRE 2019





Estado
de Coahuila

Secretaría de Educación

INFORMACIÓN ADICIONAL

D) RESPALDO DE INFORMACIÓN
DEL SISTEMA DE GESTIÓN Y
CONTROL DE LAS
ADQUISICIONES Y DE LA
OBRA PÚBLICA ARCHIVO
.DBF. O .BAK.

DEL 01 DE ENERO AL 31 DE
DICIEMBRE 2019



ARCHIVO ELECTRONICO BAK

EL ARCHIVO ELECTRONICO QUE SE PRESENTA PERMITE EL USO INFORMATICO BAK Y COMPRENDE LA INFORMACION DEL 01 DE ENERO AL 31 DE DICIEMBRE 2019:

- UN RESPALDO DE LA INFORMACION FINANCIERA QUE CONTIENE EL SISTEMA DE CONTABILIDAD SAAACG.
- LA UNIVERSIDAD NO CUENTA CON SISTEMAS DE GESTION Y CONTROL DE COBRO DE LOS INGRESOS.
- UN RESPALDO DE LA INFORMACION QUE CONTIENEN LOS SISTEMAS DE NOMINAS QUE CONTENGA LOS ELEMENTOS, FORMULAS DE CALCULO Y LOS PAGOS EFECTUADOS A LOS TRABAJADORES DE LA ENTIDAD, DE ACUERDO A LA PERIODICIDAD (QUINCENAL) Y LA BASE ACUMULADA AL 31 DE DICIEMBRE 2019:
- LA UNIVERSIDAD NO CUENTA CON UN SISTEMA DE GESTION DE CONTROL DE ADQUISICIONES Y DE LA OBRA PÚBLICA.



Estado
de Coahuila

Secretaría de Educación

INFORMACIÓN ADICIONAL

F) LAS CONCILIACIONES
BANCARIAS,
CORRESPONDIENTES A LAS
CUENTAS BANCARIAS
PROPIEDAD DE LA ENTIDAD
AL 31 DE DICIEMBRE 2019



BBVA

UNIVERSIDAD TECNOLÓGICA DE PARRAS DE LA FUENTE
COAHUILA DE ZARAGOZA

Conciliación Bancaria CTA 0105891736
31 de Diciembre del 2019

	CONTABILIDAD		BANCO	
	DEBE	HABER	DEBE	HABER
SALDO AL 31 de Diciembre del 2019	6,305.46		6,305.46	
CHEQUES EN TRANSITO				
Fecha	No Cheque	Beneficiario		
DEPOSITOS EN TRANSITO:				
31-ago-19	DEP EN EFECT.	VARIOS		
ABONOS BANCARIOS NO CONTABILIZADOS				
CARGOS BANCARIOS NO CONTABILIZADOS				
		6,305.46		6,305.46
SUMAS IGUALES		-	6,305.46	6,305.46

ELABORÓ
CP. MARCO A. MARTINEZ CAMACHO
JEFE DEPTO. DE CONTABILIDAD

REVISÓ
LIC. MARY ORIBEL MOLINA SALAS
SUBDIRECCION DE ADMON Y FINANZAS

MAE ADRIANA EMILIA SALLERU
RECTORA



BBVA

UNIVERSIDAD TECNOLOGICA DE PARRAS DE LA FUENTE
COAHUILA DE ZARAGOZA

Conciliación Bancaria CTA 0105892872
31 de Diciembre del 2019

	CONTABILIDAD		BANCO	
	DEBE	HABER	DEBE	HABER
SALDO AL 31 de Diciembre del 2019				

CHEQUES EN TRANSITO

Fecha	No. Cheque	Beneficiario

DEPOSITOS EN TRANSITO:

ABONOS BANCARIOS NO CONTABILIZADOS

CARGOS BANCARIOS NO CONTABILIZADOS

SUMAS IGUALES

[Signature]
 ELABORÓ
 CP. MARCO A. MARTINEZ CAMACHO
 JEFE DEPTO. DE CONTABILIDAD

[Signature]
 REVISÓ
 LIC. MARYCEZ MOLINA SALAS
 SUBDIRECCIÓN DE ADMON Y FINANZAS

[Signature]
 REVISÓ
 MAE ADRIANA E. VIAL VAQUERO
 REVISORA



UNIVERSIDAD TECNOLOGICA DE PARRAS DE LA FUENTE
COAHUILA DE ZARAGOZA

BBVA

Conciliación Bancaria CTA: 0105892465
31 de Diciembre del 2019

	CONTABILIDAD		BANCO	
	DEBE	HABER	DEBE	HABER
SALDO AL 31 de Diciembre del 2019				

CHEQUES EN TRANSITO

Fecha	No. Cheque	Beneficiario

DEPOSITOS EN TRANSITO:

ABONOS BANCARIOS NO CONTABILIZADOS

CARGOS BANCARIOS NO CONTABILIZADOS

SUMAS IGUALES

ELABORÓ
CP MARCO A MARTINEZ CAMACHO
JEFE DEPTO. DE CONTABILIDAD

REVISÓ
LIC. MARY ORIZ MOLINA SALAS
SUBDIRECCION DE ADMON Y FINANZAS

AUTORIZÓ
MAE ADRIANA E. CABALLERO
RECTORA



BBVA

UNIVERSIDAD TECNOLÓGICA DE PARRAS DE LA FUENTE
COAHUILA DE ZARAGOZA

Conciliación Bancaria CTA. 0111518224
31 de Diciembre del 2019

SALDO AL: 31 de Diciembre del 2019

CONTABILIDAD		BANCO	
DEBE	HABER	DEBE	HABER
236,436.03		243,130.84	

CHEQUES EN TRANSITO

Fecha	No. Cheque	Beneficiario				
06-dic-19	274	LUIS GABRIEL ROSAS			\$	1,032.07
06-dic-19	248	DIFERNCIA EN CHEQUE	\$	0.44		
06-dic-19	249	DIFERNCIA EN CHEQUE		0.30		

DEPOSITOS EN TRANSITO:

ABONOS BANCARIOS NO CONTABILIZADOS

CARGOS BANCARIOS NO CONTABILIZADOS

SUMAS IGUALES

236,438.77	243,130.84	1,062.07
236,438.77		236,438.77

ELABORÓ
[Firma]
CP. MARCO A. MARTINEZ CAMACHO
JEFE DEPTO. DE CONTABILIDAD

REVISÓ
[Firma]
LIC. MARY CELIA MOLINA SALAS
SUBDIRECCION DE ADMON Y FINANZAS

AUTORIZÓ
[Firma]
MAE ADRIANA E. VIDAL CABALLERO
DIRECTORA

	UNIVERSIDAD TECNOLÓGICA DE PARRAS DE LA FUENTE COAHUILA DE ZARAGOZA			
	BBVA	Conciliación Bancaria CTA 01112690126 31 de Diciembre del 2019		
	CONTABILIDAD		BANCO	
	DEBE	HABER	DEBE	HABER
SALDO AL 31 de Diciembre del 2019				
CHEQUES EN TRANSITO				
Fecha	No. Cheque	Beneficiario		
DEPOSITOS EN TRANSITO:				
ABONOS BANCARIOS NO CONTABILIZADOS				
CARGOS BANCARIOS NO CONTABILIZADOS				
SUMAS IGUALES		<hr/>	<hr/>	<hr/>
ELABORÓ		REVISÓ		AUTORIZÓ
 CP. MARCO A. MARTINEZ CAMACHO JEFE DEPTO. DE CONTABILIDAD		 LIC. MARY CROZ MOLINA SALAS SUBDIRECCIÓN DE ADMON Y FINANZAS		 MAE ADRIANA ENRIQUE CABALLERO DIRECTORA



Estado
de Coahuila

Secretaría de Educación

INFORMACIÓN ADICIONAL

G) ACUSE DE RECEPCION
CORRESPONDIENTE A LA
CARGA DEL INFORME DEL
AVANCE DE GESTION
FINANCIERA DEL EJERCICIO
2019 GENERADO DEL
SOFTWARE “MIRADOR
COAHUILA”





Acuse de Actividad



Ente Público: Universidad Tecnológica de Parras de la Fuente

Periodo: Cuenta Pública 2019

Tipo de Acuse: Normal

Fecha de recepción: 2020/06/01

Hora de recepción: 12:38:59

La Auditoría Superior del Estado de Coahuila, se da por enterada de la recepción de la información digital presentada por el ente público, por tal motivo no se le exime la responsabilidad de presentarla de forma impresa.

Informacion Requerida	Cumple/Incumple
1.1 Estado de Situación Financiera	✓
1.2 Estado de Actividades	✓
1.3 Estado de Variación en la Hacienda Pública	✓
1.4 Estado de Cambios en la Situación Financiera	✓
1.5 Estado de Flujos de Efectivo	✓
1.6 Estado Analítico del Activo	✓
1.7 Estado Analítico de la Deuda y Otros Pasivos	✓
1.8 Informe sobre Pasivos Contingentes	✓
1.9 Notas de Desglose a los Estados Financieros	✓
1.10 Notas de Memoria	✓
1.11 Notas de Gestión Administrativa a los Estados Financieros	✓
1.12 Balanza de Comprobación	✓
1.13 Dictamen de Auditoría Independiente	✓
2.1 Estado Analítico de Ingresos - CE	✓
2.2 Estado Analítico de Ingresos - CFF	✓
2.3 Estado Analítico de Ingresos - CRI	✓
2.4 Estado Analítico del Ejercicio del Presupuesto de Egresos - CA	✓
2.5 Estado Analítico del Ejercicio del Presupuesto de Egresos - CE	✓
2.6 Estado Analítico del Ejercicio del Presupuesto de Egresos - COG	✓
2.7 Estado Analítico del Ejercicio del Presupuesto de Egresos - CFG	✓
2.8 Endeudamiento Neto	✓



Acuse de Actividad



Información Requerida	Cumple/Incumple
2.9 Intereses de la Deuda	✓
2.10 Indicadores de Postura Fiscal (Flujo de Fondos)	✓
3.1 Gasto por Categoría Programática	✓
3.2 Programas y Proyectos de Inversión	✓
3.3 Indicadores de Resultados	✓
3.4 El cumplimiento de los objetivos proyectados en los programas	✓
3.5 Los Resultados de la Evaluación del Desempeño	✓
4.1 Relación de Bienes Muebles que componen su patrimonio	✓
4.2 Relación de Bienes Inmuebles que componen su patrimonio	✓
4.9 Relación de las Cuentas Bancarias Productivas Especificas	✓
4.3 Reporte de Esquemas Bursátiles y Coberturas Financieras	✓
4.4 Formato del Ejercicio y Destino del Gasto Federalizado y Reintegros	✓
4.6 La Cuenta Pública en archivo digital en formato PDF	✓
4.7 Carátulas de Conciliaciones Bancarias	✓
4.8 Confirmaciones Bancarias	✓
5.1 Estado de Situación Financiera Detallado - LDF	✓
5.2 Informe Analítico de la Deuda Pública y Otros Pasivos - LDF	✓
5.3 Informe Analítico de Obligaciones Diferentes de Financiamientos - LDF	✓
5.4 Balance Presupuestario - LDF	✓
5.5 Estado Analítico de Ingresos Detallado - LDF	✓
5.6 Estado Analítico del Ejercicio del Presupuesto de Egresos Detallado - LDF COG	✓
5.7 Estado Analítico del Ejercicio del Presupuesto de Egresos Detallado - LDF CA	✓
5.8 Estado Analítico del Ejercicio del Presupuesto de Egresos Detallado - LDF CF	✓
5.9 Estado Analítico del Ejercicio del Presupuesto de Egresos Detallado - LDF CSPC	✓
5.10 Reporte de las acciones	✓



Acuse de Actividad



Informacion Requerida	Cumple/Incumple
5.11 Informar la fuente de los ingresos con la que se haya pagado el nuevo gasto	✓
5.12 La información relativa al cumplimiento de los convenios celebrados	✓
5.13 Guía de Cumplimiento	✓



Acuse de Actividad



Cadena Original:

ID::3577::Entidad::Universidad_Tecnologica_de_Parras_de_la_Fuente_::Estado::Envio_al_congreso::Tipo_de_Acuse::Normal::Fecha_de_Generacion::2020-06-01_18:38:59.582971::Fecha_Inicial::False::Fecha_Final::False::Notas::Envio_al_Congreso::Reportes::137185---repcion_congreso***137186---repcion_congreso***137187---repcion_congreso***137188---repcion_congreso***137189---repcion_congreso***137190---repcion_congreso***137191---repcion_congreso***137192---repcion_congreso***137193---repcion_congreso***137194---repcion_congreso***137195---repcion_congreso***137196---repcion_congreso***137197---repcion_congreso***137198---repcion_congreso***137199---repcion_congreso***137200---repcion_congreso***137201---repcion_congreso***137202---repcion_congreso***137203---repcion_congreso***137204---repcion_congreso***137205---repcion_congreso***137206---repcion_congreso***137207---repcion_congreso***137208---repcion_congreso***137209---repcion_congreso***137210---repcion_congreso***137211---repcion_congreso***137212---repcion_congreso***137213---repcion_congreso***137214---repcion_congreso***137215---repcion_congreso***137216---repcion_congreso***137217---repcion_congreso***137218---repcion_congreso***137219---repcion_congreso***137220---repcion_congreso***137221---repcion_congreso***137222---repcion_congreso***137223---repcion_congreso***137224---repcion_congreso***137225---repcion_congreso***137226---repcion_congreso***137227---repcion_congreso***137228---repcion_congreso***137229---repcion_congreso***137230---repcion_congreso***137231---repcion_congreso***137232---repcion_congreso***137233---repcion_congreso***



Sello Digital:

ef056a897196e02a4b9430324fce0968e824d98a07ae25d434a5e166ce1a4059feeb5c90029f8ac0338a91f4266b2150f71d65124781d45b4b45a4bc32c71b92



Estado
de Coahuila

Secretaría de Educación

INFORMACIÓN ADICIONAL

H) CONFIRMACIONES BANCARIAS AL 31 DE DICIEMBRE 2019 CORRESPONDIENTES A CADA CUENTA BANCARIA





Fecha: 11/05/2020

Certificación de Saldos

Datos del Auditor

010589173634655073

Correo del Auditor: vicente_mireles@hotmail.com
 Nombre del Despacho Auditor: VICENTE MIRELES SEPULVERA

Dirección del Auditor

Calle: NIÑOS HÉROES NO. 166
 Colonia: CENTRO
 C.P.: 27000 Estado: COAHUILA
 Delegación ó Municipio: TORREÓN COAHUILA

Información sobre: UNIVERSIDAD TECNOLÓGICA DE PARRAS DE LA FUENTE GOBIERNO
(Nombre del Cuentahabiente)

Muy señores nuestros:

Los saldos que muestran nuestros libros en las fechas indicadas correspondientes a las cuentas solicitadas son los siguientes:

Cuentas Acreedores y/o Deudoras

Tipo de Cuenta	Cuenta	Moneda	Saldo	AL:
CHEQUES	0105891736	MXP	6,305.46	31/12/2019
CHEQUES	0111518224	MXP	243,130.84	31/12/2019

Nombre del Banco

BBVA BANCOMER, S.A. INSTITUCIÓN DE BANCA MÚLTIPLE, GRUPO FINANCIERO BBVA BANCOMER
 AV. PASEO DE LA REFORMA 510, COL. JUÁREZ, DEL. CUAUHTEMÓC, C.P. 06600, MÉXICO, D.F. R.F.C. BBVA808311J2



Estado
de Coahuila

Secretaría de Educación

V.- INFORMACIÓN DERIVADA DE LA LEY DE DISCIPLINA FINANCIERA



Estado
de Coahuila

Secretaría de Educación

INFORMACIÓN DERIVADA DE LA LEY DE DISCIPLINA FINANCIERA

A) ESTADO DE SITUACIÓN FINANCIERA DETALLADO AL 31 DE DICIEMBRE 2019

UNIVERSIDAD TECNOLÓGICA DE PARRAS DE LA FUENTE (U)					
Estado de Situación Financiera Detallada - LDF					
Al 31 de diciembre de 2019 y al 31 de Diciembre de 2018 (U)					
(Miles de Pesos)					
Concepto (U)	2019 (U)	31 de diciembre de 2018 (U)	Concepto (U)	2019 (U)	31 de diciembre de 2018 (U)
ACTIVO			PASIVO		
Activos Circulante			Pasivo Circulante		
a) Efectivo o Equivalentes (a1+a2+a3+a4+a5+a6)	242,743	91,937	a) Cuentas por Pagar a Corto Plazo (a1+a2+a3+a4+a5+a6+a7)	1,002,247	676,732
a1) Efectivo	0	0	a1) Servicios Personales por Pagar a Corto Plazo	1,006	0
a2) Bono de Tesorería	242,743	91,507	a2) Provisiones por Pagar a Corto Plazo	0	70,146
a3) Bono de Depósitos y Otros	0	0	a3) Contratos por Obras Públicas por Pagar a Corto Plazo	0	0
a4) Inversiones Temporales (Hasta 3 meses)	0	0	a4) Participaciones y Aportaciones por Pagar a Corto Plazo	0	0
a5) Fondos con Afectación Específica	0	0	a5) Transferencias Operativas por Pagar a Corto Plazo	0	0
a6) Depósitos de Fondos de Terceros en Garantía y/o Administración	0	0	a6) Intereses, Comisiones y Otros Gastos de la Deuda Pública por Pagar a Corto Plazo	0	0
a7) Otros Efectivos o Equivalentes	0	0	a7) Retenciones y Contribuciones por Pagar a Corto Plazo	967,639	607,622
b) Demora en Recibir Efectivo o Equivalentes (b1+b2+b3+b4+b5+b6+b7)	232,674	180,942	a8) Devoluciones de la Ley de Ingresos por Pagar a Corto Plazo	0	0
b1) Inversiones Financieras de Corto Plazo	0	0	a9) Otros Cuentas por Pagar a Corto Plazo	762	17,046
b2) Cuentas por Cobrar a Corto Plazo	0	0	9) Documentos por Pagar a Corto Plazo (91+92+93)	0	0
b3) Deudas por Cobrar por Cobrar a Corto Plazo	234,300	188,439	91) Documentos Comerciales por Pagar a Corto Plazo	0	0
b4) Ingresos por Retener a Corto Plazo	0	0	92) Documentos con Contratos por Obras Públicas por Pagar a Corto Plazo	0	0
b5) Deudas por Anticipo de la Tesorería a Corto Plazo	0	0	93) Otros Documentos por Pagar a Corto Plazo	0	0
b6) Provisiones Operativas a Corto Plazo	0	0	4) Pasiva a Corto Plazo de la Deuda Pública (41+42)	0	0
b7) Otros Derechos a Recibir Efectivo o Equivalentes a Corto Plazo	8,485	-1,497	41) Pasiva a Corto Plazo de la Deuda Pública	0	0
c) Derechos a Recibir Bienes o Servicios (c1+c2+c3+c4+c5)	0	0	42) Pasiva a Corto Plazo de Acreditamiento Financiero	0	0
c1) Anticipo a Proveedores por Adquisición de Bienes y Prestación de Servicios a Corto Plazo	0	0	8) Títulos y Valores a Corto Plazo	0	0
c2) Anticipo a Proveedores por Adquisición de Bienes Inmuebles y Muebles a Corto Plazo	0	0	4) Pasivos Diferidos a Corto Plazo (41+42+43)	0	0
c3) Anticipo a Proveedores por Adquisición de Bienes Intangibles a Corto Plazo	0	0	41) Ingresos Cobrados por Adelantado a Corto Plazo	0	0
c4) Anticipo a Contratistas por Obras Públicas a Corto Plazo	0	0	42) Intereses Cobrados por Adelantado a Corto Plazo	0	0
c5) Otros Derechos a Recibir Bienes o Servicios a Corto Plazo	0	0	43) Otros Pasivos Diferidos a Corto Plazo	0	0
d) Inventario (d1+d2+d3+d4+d5)	0	0	1) Fondos y Bienes de Terceros en Garantía y/o Administración a Corto Plazo (d1+d2+d3+d4+d5)	0	0
d1) Inventario de Mercancías para Venta	0	0	11) Fondos en Garantía a Corto Plazo	0	0
d2) Inventario de Mercancías Terminadas	0	0	12) Fondos en Administración a Corto Plazo	0	0
d3) Inventario de Mercancías en Proceso de Elaboración	0	0	13) Fondos Contingentes a Corto Plazo	0	0
d4) Inventario de Materiales Primas, Materiales y Suministros para Producción	0	0	14) Fondos de Fideicomisos, Mandatos y Contratos Análogos a Corto Plazo	0	0
d5) Bienes en Tránsito	0	0	15) Otros Fondos de Terceros en Garantía y/o Administración a Corto Plazo	0	0
e) Aduanas	0	0	16) Valores y Bienes en Garantía a Corto Plazo	0	0
f) Estimación por Pérdida o Detorno de Activos Circulantes (f1+f2)	0	0	9) Provisiones a Corto Plazo (91+92+93)	1,722,732	1,389,979
f1) Estimaciones para Cuentas Inabituales por Derechos a Recibir Efectivo o Equivalentes	0	0	91) Provisión para Demandas y Juicios a Corto Plazo	0	0
f2) Estimación por Detorno de Inventario	0	0	92) Provisión para Contingencias a Corto Plazo	0	0
g) Otros Activos Circulantes (g1+g2+g3+g4)	0	0	93) Otros Provisiones a Corto Plazo	1,722,732	1,389,979
g1) Valores en Garantía	0	0	9) Otros Pasivos a Corto Plazo (94+95+96)	0	0
g2) Bienes en Garantía (excepto depósitos de fondos)	0	0	94) Ingresos por Clasificar	0	0
g3) Bienes Derivados de Embargos, Decretos, Reajustes y Dación en Pago	0	0	95) Recaudación por Participar	0	0
g4) Adquisición con Fondos de Terceros	0	0	96) Otros Pasivos Circulantes	0	0
IA. Total de Activos Circulantes (IA = a + b + c + d + e + f + g)	475,417	271,879	IA. Total de Pasivos Circulantes (IA = a + b + c + d + e + f + g + h)	2,722,980	1,566,701
Activos No Circulante			Pasivo No Circulante		
b) Derechos a Recibir Efectivo o Equivalentes a Largo Plazo	0	0	a) Cuentas por Pagar a Largo Plazo	0	0
c) Bienes Inmuebles, Infraestructura y Contribuciones en Proceso	43,313	43,313	b) Deuda Pública a Largo Plazo	0	0
d) Bienes Muebles	6,803,011	5,857,101	c) Pasivos Diferidos a Largo Plazo	0	0
e) Activos Intangibles	546,019	546,019	d) Fondos y Bienes de Terceros en Garantía y/o Administración a Largo Plazo	0	0
f) Demora en Recibir y Amortización Acumulada de Bienes	0	0	f) Provisiones a Largo Plazo	0	0
g) Activos Diferidos	0	0			
h) Estimación por Pérdida o Detorno de Activos no Circulantes	0	0	IB. Total de Pasivos No Circulantes (IB = a + b + c + d + e + f)	0	0
i) Otros Activos no Circulantes	0	0	II. Total del Pasivo (II = IA + IB)	2,722,980	1,566,701
II. Total de Activos No Circulantes (II = a + b + c + d + e + f + g + h + i)	7,449,384	7,446,424	HACIENDA PÚBLICA/PATRIMONIO		
I. Total del Activo (I = IA + II)	7,924,801	7,718,303	III. Hacienda Pública/Patrimonio Contribuido (III = a + b + c)	4,504,119	4,504,119
			a) Aportaciones	0	0
			b) Donaciones de Capital	4,504,119	4,504,119
			c) Actualización de la Hacienda Pública/Patrimonio	0	0
			III. Hacienda Pública/Patrimonio Generado (III = a + b + c + d + e)	1,912,096	(152,346)
			d) Resultados del Ejercicio (Antes de Desahorro)	852,313	107,423
			e) Resultados de Ejercicios Anteriores	209,674	(121,229)
			f) Reservas	0	0
			g) Reservas	0	0
			h) Reintegraciones de Resultados de Ejercicios Anteriores	(129,624)	(61,167)
			III. Exceso o Insuficiencia en la Actualización de la Hacienda Pública/Patrimonio (III = d + e + f + g + h)	0	0
			a) Resultado por Proceso Monetario	0	0
			b) Resultado por Tenencia de Notario no Monetario	0	0
			IV. Total Hacienda Pública/Patrimonio (IV = III + III)	6,416,215	4,351,773
			V. Total del Pasivo y Hacienda Pública/Patrimonio (V = II + IV)	7,924,801	7,718,303



Estado
de Coahuila

Secretaría de Educación

INFORMACIÓN DERIVADA DE LA LEY DE DISCIPLINA FINANCIERA

B) INFORME ANALÍTICO DE LA DEUDA Y OTROS PASIVOS DEL 01 DE ENERO AL 31 DE DICIEMBRE 2019

UNIVERSIDAD TECNOLÓGICA DE PARRÁS DE LA FUENTE (a)									
Informe Analítico de la Deuda Pública y Otros Pasivos - LDF									
Del 1 de Enero al 31 de Diciembre de 2019 (b)									
(PESOS)									
Denominación de la Deuda Pública y Otros Pasivos (c)	Saldo al 31 de diciembre de 2018 (d)	Disposiciones del Periodo (e)	Amortizaciones del Periodo (f)	Revaluaciones, Reclasificaciones y Otros Ajustes (g)	Saldo Final del Periodo (h=d+e-f+g)	Pago de Intereses del Periodo (i)	Pago de Comisiones y demás costos asociados durante el Periodo (j)		
1. Deuda Pública (1=A+B)	0	0	0	0	0	0	0	0	0
A. Corto Plazo (A=a1+a2+a3)	0	0	0	0	0	0	0	0	0
a1) Instituciones de Crédito	0	0	0	0	0	0	0	0	0
a2) Títulos y Valores	0	0	0	0	0	0	0	0	0
a3) Arrendamientos Financieros	0	0	0	0	0	0	0	0	0
B. Largo Plazo (B=b1+b2+b3)	0	0	0	0	0	0	0	0	0
b1) Instituciones de Crédito	0	0	0	0	0	0	0	0	0
b2) Títulos y Valores	0	0	0	0	0	0	0	0	0
b3) Arrendamientos Financieros	0	0	0	0	0	0	0	0	0
2. Otros Pasivos	1,566,701	0	0	0	2,722,980	0	0	0	0
3. Total de la Deuda Pública y Otros Pasivos	1,566,701	0	0	0	2,722,980	0	0	0	0
4. Deuda Contingente 1 (informativo)	0	0	0	0	0	0	0	0	0
A. Deuda Contingente 1	0	0	0	0	0	0	0	0	0
B. Deuda Contingente 2	0	0	0	0	0	0	0	0	0
C. Deuda Contingente XX	0	0	0	0	0	0	0	0	0
5. Valor de Instrumentos Bono Cupón Cero 2 (informativo)	0	0	0	0	0	0	0	0	0
A. Instrumento Bono Cupón Cero 1	0	0	0	0	0	0	0	0	0
B. Instrumento Bono Cupón Cero 2	0	0	0	0	0	0	0	0	0
C. Instrumento Bono Cupón Cero XX	0	0	0	0	0	0	0	0	0

1. Se refiere a cualquier Financiamiento en efectivo o garantía de pago definida, que sea otorgada de manera voluntaria o subrogada por los Entes Federativos con sus Municipios, organismos descentralizados o empresas de participación estatal mayoritaria, Municipios, Estados o Municipales, y por los Municipios con sus respectivos organismos descentralizados o empresas de participación municipal mayoritaria.

2. Se refiere al valor de Bono Cupón Cero con respecto al pago de los créditos asociados al mismo (Activos).

Obligaciones a Corto Plazo (k)	Monto Contratado (l)	Plazo Pactado (m)	Tasa de Interés (n)	Comisiones y Costos Relacionados (o)	Tasa Efectiva (p)
8. Obligaciones a Corto Plazo (informativo)	0	0	0	0	0
A. Crédito 1	0	0	0	0	0
B. Crédito 2	0	0	0	0	0
C. Crédito XX	0	0	0	0	0



Estado
de Coahuila

Secretaría de Educación

INFORMACIÓN DERIVADA DE LA LEY DE DISCIPLINA FINANCIERA

C) INFORME ANALÍTICO DE OBLIGACIONES DIFERENTES DE FINANCIAMIENTOS DEL 01 DE ENERO AL 31 DE DICIEMBRE 2019



Estado
de Coahuila

Secretaría de Educación

INFORMACIÓN DERIVADA DE LA LEY DE DISCIPLINA FINANCIERA

D) BALANCE PRESUPUESTARIO DEL 01 DE ENERO AL 31 DE DICIEMBRE 2019

UNIVERSIDAD TECNOLÓGICA DE PARRAS DE LA FUENTE (a)
Balance Presupuestario - LDF
Del 1 de Enero al 31 de Diciembre de 2019 (b)
(PESOS)

Concepto (c)	Estimado/ Aprobado (d)	Devengado	Recaudado/ Pagado
A. Ingresos Totales (A = A1+A2+A3)	15,988,076	17,905,371	17,905,371
A1. Ingresos de Libre Disposición	15,988,076	12,203,466	12,203,466
A2. Transferencias Federales Etiquetadas	0	5,701,905	5,701,905
A3. Financiamiento Neto	0	0	0
B. Egresos Presupuestarios¹ (B = B1+B2)	15,981,532	18,800,344	18,792,142
B1. Gasto No Etiquetado (sin incluir Amortización de la Deuda Pública)	1,081,708	2,793,656	2,793,655
B2. Gasto Etiquetado (sin incluir Amortización de la Deuda Pública)	14,899,824	16,006,688	15,998,487
C. Remanentes del Ejercicio Anterior (C = C1 + C2)	0	0	0
C1. Remanentes de Ingresos de Libre Disposición aplicados en el periodo	0	0	0
C2. Remanentes de Transferencias Federales Etiquetadas aplicados en el periodo	0	0	0
I. Balance Presupuestario (I = A - B + C)	6,544	-894,973	-886,771
II. Balance Presupuestario sin Financiamiento Neto (II = I - A3)	6,544	-894,973	-886,771
III. Balance Presupuestario sin Financiamiento Neto y sin Remanentes del Ejercicio Anterior (III = II - C)	6,544	-894,973	-886,771

Concepto	Aprobado	Devengado	Pagado
E. Intereses, Comisiones y Gastos de la Deuda (E = E1+E2)	0	0	0
E1. Intereses, Comisiones y Gastos de la Deuda con Gasto No Etiquetado	0	0	0
E2. Intereses, Comisiones y Gastos de la Deuda con Gasto Etiquetado	0	0	0
IV. Balance Primario (IV = III - E)	6,544	-894,973	-886,771

Concepto	Estimado/ Aprobado	Devengado	Recaudado/ Pagado
F. Financiamiento (F = F1 + F2)	0	0	0
F1. Financiamiento con Fuente de Pago de Ingresos de Libre Disposición	0	0	0
F2. Financiamiento con Fuente de Pago de Transferencias Federales Etiquetadas	0	0	0
G. Amortización de la Deuda (G = G1 + G2)	0	0	0
G1. Amortización de la Deuda Pública con Gasto No Etiquetado	0	0	0
G2. Amortización de la Deuda Pública con Gasto Etiquetado	0	0	0
A3. Financiamiento Neto (A3 = F - G)	0	0	0

Concepto	Estimado/ Aprobado	Devengado	Recaudado/ Pagado
A1. Ingresos de Libre Disposición	15,988,076	12,203,466	12,203,466
A3.1 Financiamiento Neto con Fuente de Pago de Ingresos de Libre Disposición (A3.1 = F1 - G1)	0	0	0
F1. Financiamiento con Fuente de Pago de Ingresos de Libre Disposición	0	0	0
G1. Amortización de la Deuda Pública con Gasto No Etiquetado	0	0	0
B1. Gasto No Etiquetado (sin incluir Amortización de la Deuda Pública)	1,081,708	2,793,656	2,793,655
C1. Remanentes de Ingresos de Libre Disposición aplicados en el periodo		0	0
V. Balance Presupuestario de Recursos Disponibles (V = A1 + A3.1 - B1 + C1)	14,906,368	9,409,810	9,409,810
VI. Balance Presupuestario de Recursos Disponibles sin Financiamiento Neto (VI = V - A3.1)	14,906,368	9,409,810	9,409,810

Concepto	Estimado/ Aprobado	Devengado	Recaudado/ Pagado
A2. Transferencias Federales Etiquetadas	0	5,701,905	5,701,905
A3.2 Financiamiento Neto con Fuente de Pago de Transferencias Federales Etiquetadas (A3.2 = F2 - G2)	0	0	0
F2. Financiamiento con Fuente de Pago de Transferencias Federales Etiquetadas	0	0	0
G2. Amortización de la Deuda Pública con Gasto Etiquetado	0	0	0
B2. Gasto Etiquetado (sin incluir Amortización de la Deuda Pública)	14,899,824	16,006,689	15,998,487
C2. Remanentes de Transferencias Federales Etiquetadas aplicados en el periodo		0	0
VII. Balance Presupuestario de Recursos Etiquetados (VII = A2 + A3.2 - B2 + C2)	-14,899,824	-10,304,783	-10,296,582
VIII. Balance Presupuestario de Recursos Etiquetados sin Financiamiento Neto (VIII = VII - A3.2)	-14,899,824	-10,304,783	-10,296,582



Estado
de Coahuila

Secretaría de Educación

INFORMACIÓN DERIVADA DE LA LEY DE DISCIPLINA FINANCIERA

E) ESTADO ANALÍTICO DE
INGRESOS DETALLADO
DEL 01 DE ENERO AL 31 DE
DICIEMBRE 2019



UNIVERSIDAD TECNOLÓGICA DE PARRAS DE LA FUENTE (a)						
Estado Analítico de Ingresos Detallado - LDF						
Del 1 de Enero al 31 de Diciembre de 2019 (b)						
(PESOS)						
Concepto (c)	Ingreso					Diferencia (e)
	Estimado (d)	Ampliaciones/ Reducciones	Modificado	Devengado	Recaudado	
Ingresos de Libre Disposición						
A. Ingresos	0	0	0	0	0	0
B. Cuotas y Aportaciones de Seguridad Social	0	0	0	0	0	0
C. Contribuciones de Mejoras	0	0	0	0	0	0
D. Derechos	0	0	0	0	0	0
E. Productos	0	0	0	0	0	0
F. Aprovechamientos	0	0	0	0	0	0
G. Ingresos por Ventas de Bienes y Prestación Servicio	1,081,768	1,710,391	2,792,099	2,750,282	2,750,282	1,668,514
H. Participaciones	0	0	0	0	0	0
(H=h1+h2+h3+h4+h5+h6+h7+h8+h9+h10+h11)						
h1) Fondo General de Participaciones	0	0	0	0	0	0
h2) Fondo de Fomento Municipal	0	0	0	0	0	0
h3) Fondo de Fiscalización y Recaudación	0	0	0	0	0	0
h4) Fondo de Compensación	0	0	0	0	0	0
h5) Fondo de Extracción de Hidrocarburos	0	0	0	0	0	0
h6) Impuesto Especial Sobre Producción y Servicios	0	0	0	0	0	0
h7) 0.136% de la Recaudación Federal Participable	0	0	0	0	0	0
h8) 3.17% Sobre Extracción de Petróleo	0	0	0	0	0	0
h9) Gasolinas y Diesel	0	0	0	0	0	0
h10) Fondo del Impuesto Sobre la Renta	0	0	0	0	0	0
h11) Fondo de Estabilización de los Ingresos de las Entidades Federativas	0	0	0	0	0	0
I. Incentivos Derivados de la Colaboración Fiscal (I=i1+i2+i3+i4+i5)	0	0	0	0	0	0
i1) Tenencia o Uso de Vehículos	0	0	0	0	0	0
i2) Fondo de Compensación (ISAN)	0	0	0	0	0	0
i3) Impuesto Sobre Automóviles Nuevos	0	0	0	0	0	0
i4) Fondo de Compensación de Repuestos-Intermedios	0	0	0	0	0	0
i5) Otros Incentivos Económicos	0	0	0	0	0	0
J. Transferencias y Asignaciones	0	0	0	0	0	0
K. Convenios	0	9,453,184	9,453,184	9,453,184	9,453,184	9,453,184
k1) Otros Convenios y Subsidios	0	9,453,184	9,453,184	9,453,184	9,453,184	9,453,184
L. Otros Ingresos de Libre Disposición (L=l1+l2)	14,906,368	0	14,906,368	0	0	-14,906,368
l1) Participaciones en Ingresos Locales	0	0	0	0	0	0
l2) Otros Ingresos de Libre Disposición	14,906,368	0	14,906,368	0	0	-14,906,368
I. Total de Ingresos de Libre Disposición (I=A+B+C+D+E+F+G+H+I+J+K+L)	15,988,076	11,163,575	27,151,651	12,203,466	12,203,466	-3,784,610
Ingresos Excedentes de Ingresos de Libre Disposición	0	0	0	0	0	0
Transferencias Federales Etiquetadas						
A. Aportaciones (A=a1+a2+a3+a4+a5+a6+a7+a8)	0	0	0	0	0	0
a1) Fondo de Aportaciones para la Nómina Educativa y Gasto Operativo	0	0	0	0	0	0
a2) Fondo de Aportaciones para los Servicios de Salud	0	0	0	0	0	0
a3) Fondo de Aportaciones para la Infraestructura Social	0	0	0	0	0	0
a4) Fondo de Aportaciones para el Fortalecimiento de los Municipios y de las Demarcaciones Territoriales del Distrito Federal	0	0	0	0	0	0
a5) Fondo de Aportaciones Múltiples	0	0	0	0	0	0
a6) Fondo de Aportaciones para la Educación Tecnológica y de Adultos	0	0	0	0	0	0
a7) Fondo de Aportaciones para la Seguridad Pública de los Estados y del Distrito Federal	0	0	0	0	0	0
a8) Fondo de Aportaciones para el Fortalecimiento de las Entidades Federativas	0	0	0	0	0	0
B. Convenios (B=b1+i2-b3+i4)	0	5,701,905	5,701,905	5,701,905	5,701,905	5,701,905
b1) Convenios de Protección Social en Salud	0	0	0	0	0	0
b2) Convenios de Descentralización	0	0	0	0	0	0
b3) Convenios de Reasignación	0	0	0	0	0	0
b4) Otros Convenios y Subsidios	0	5,701,905	5,701,905	5,701,905	5,701,905	5,701,905
C. Fondos Distintos de Aportaciones (C=c1+c2)	0	0	0	0	0	0
c1) Fondo para Entidades Federativas y Municipios Productores de Hidrocarburos	0	0	0	0	0	0
c2) Fondo Minero	0	0	0	0	0	0
D. Transferencias, Asignaciones, Subsidios y Subvenciones, y Pensiones y Jubilaciones	0	0	0	0	0	0



Estado
de Coahuila

Secretaría de Educación

INFORMACIÓN DERIVADA DE LA LEY DE DISCIPLINA FINANCIERA

F) ESTADO ANALÍTICO DEL
EJERCICIO DEL PRESUPUESTO
DE EGRESOS DETALLADO
POR CLASIFICACIÓN POR
OBJETO DEL GASTO
DEL 01 DE ENERO AL 31 DE
DICIEMBRE 2019



UNIVERSIDAD TECNOLÓGICA DE PARRAS DE LA FUENTE (U)						
Estado Analítico del Ejercicio del Presupuesto de Egresos Detallado - LDF						
Clasificación por Objeto del Gasto (Capítulo y Concepto)						
Del 1 de Enero al 31 de Diciembre de 2019 (U)						
(PESOS)						
Concepto (U)	Egresos					Subejercicio (U)
	Aprobado (U)	Ampliaciones (Reducciones)	Modificado	Devengado	Pagado	
I. Gasto No Estructurado (I=I+II+III+IV+V+VI+VII)	1,081,708	1,782,251	2,863,959	2,793,634	2,793,635	10,103
A. Servicios Personales (A=I+II+III+IV+V+VI+VII)						
a1) Remuneraciones al Personal de Carácter Permanente	0	0	0	0	0	0
a2) Remuneraciones al Personal de Carácter Transitorio	0	0	0	0	0	0
a3) Remuneraciones Adicionales y Especiales	0	0	0	0	0	0
a4) Seguridad Social	0	0	0	0	0	0
a5) Otras Prestaciones Sociales y Económicas	0	0	0	0	0	0
a6) Previsiones	0	0	0	0	0	0
a7) Pago de Estímulos a Servidores Públicos	0	0	0	0	0	0
B. Materiales y Suministros (B=I+II+III+IV+V+VI+VII+VIII)	114,906	433,426	548,332	561,299	561,299	7,833
b1) Materiales de Administración, Emisión de Documentos y Artículos Oficiales	22,874	183,596	206,470	206,570	206,570	0
b2) Alimentos y Utensilios	39,454	161,823	201,277	198,739	198,739	2,538
b3) Materias Primas y Materiales de Producción y Comercialización	0	1,314	1,314	1,314	1,314	0
b4) Materiales y Artículos de Construcción y de Reparación	15,226	39,403	54,629	54,638	54,638	0
b5) Productos Químicos, Farmacéuticos y de Laboratorio	5,000	-1,774	3,226	3,226	3,226	0
b6) Combustibles, Lubricantes y Aditivos	12,000	39,588	51,588	51,588	51,588	0
b7) Vestuario, Blancos, Preadas de Protección y Artículos Deportivos	500	38,590	39,090	34,595	34,595	4,495
b8) Materiales y Suministros Para Seguridad	0	0	0	0	0	0
b9) Herramientas, Refacciones y Accesorios Menores	19,842	-0,713	14,629	14,629	14,629	0
C. Servicios Generales (C=I+II+III+IV+V+VI+VII+VIII)	966,801	1,325,665	2,292,466	2,229,396	2,229,396	63,070
c1) Servicios Básicos	3,500	70,226	73,726	73,726	73,726	0
c2) Servicios de Arrendamiento	140,191	119,507	259,698	259,698	259,698	0
c3) Servicios Profesionales, Científicos, Técnicos y Otros Servicios	240,970	442,217	683,187	666,053	666,053	17,134
c4) Servicios Financieros, Bancarios y Comerciales	85,672	-21,671	64,001	64,001	64,001	0
c5) Servicios de Instalación, Reparación, Mantenimiento y Conservación	31,952	122,860	154,812	174,802	174,802	0
c6) Servicios de Comunicación Social y Publicidad	25,816	6,001	31,817	31,817	31,817	0
c7) Servicios de Traslado y Viajes	230,000	87,121	317,121	314,886	314,886	12,235
c8) Servicios Oficiales	24,981	640,337	665,318	631,817	631,817	33,501
c9) Otros Servicios Generales	163,919	-141,323	16,596	16,997	16,997	0
D. Transferencias, Asignaciones, Subsidios y Otros Ayudos (D=I+II+III+IV+V+VI+VII+VIII)	0	0	0	0	0	0
d1) Transferencias Internas y Asignaciones al Sector Público	0	0	0	0	0	0
d2) Transferencias al Resto del Sector Público	0	0	0	0	0	0
d3) Subsidios y Subvenciones	0	0	0	0	0	0
d4) Ayudos Sociales	0	0	0	0	0	0
d5) Pensiones y Jubilaciones	0	0	0	0	0	0
d6) Transferencias a Fideicomisos, Mandatos y Otros Análogos	0	0	0	0	0	0
d7) Transferencias a la Seguridad Social	0	0	0	0	0	0
d8) Donativos	0	0	0	0	0	0
d9) Transferencias al Exterior	0	0	0	0	0	0
E. Bienes Muebles, Inmuebles e Intangibles (E=I+II+III+IV+V+VI+VII+VIII)	0	2,960	2,960	2,960	2,960	0
e1) Mobiliario y Equipo de Administración	0	0	0	0	0	0
e2) Mobiliario y Equipo Educativo y Recreativo	0	0	0	0	0	0
e3) Equipo e Instrumental Médico y de Laboratorio	0	0	0	0	0	0
e4) Vehículos y Equipo de Transporte	0	0	0	0	0	0
e5) Equipo de Defensa y Seguridad	0	0	0	0	0	0
e6) Maquinaria, Otros Equipos y Herramientas	0	2,960	2,960	2,960	2,960	0
e7) Activos Biológicos	0	0	0	0	0	0
e8) Bienes Inmuebles	0	0	0	0	0	0
e9) Activos Intangibles	0	0	0	0	0	0
F. Inversión Pública (F=I+II+III+IV)	0	0	0	0	0	0
f1) Otra Pública en Bienes de Dominio Público	0	0	0	0	0	0
f2) Otra Pública en Bienes Propios	0	0	0	0	0	0
f3) Proyectos Productivos y Acciones de Fomento	0	0	0	0	0	0
G. Inversiones Financieras y Otras Provisiones (G=I+II+III+IV+V+VI+VII+VIII)	0	0	0	0	0	0
g1) Inversiones Para el Fomento de Actividades Productivas	0	0	0	0	0	0
g2) Acciones y Participaciones de Capital	0	0	0	0	0	0
g3) Compra de Títulos y Valores	0	0	0	0	0	0
g4) Cesación de Pléfanos	0	0	0	0	0	0
g5) Inversiones en Fideicomisos, Mandatos y Otros Análogos	0	0	0	0	0	0
Fideicomisos de Desastres Naturales (Informativos)	0	0	0	0	0	0
g6) Otras Inversiones Financieras	0	0	0	0	0	0
g7) Provisiones para Contingencias y Otras Enajenaciones Especiales	0	0	0	0	0	0
H. Participaciones y Aportaciones (H=I+II+III+IV)	0	0	0	0	0	0
h1) Participaciones	0	0	0	0	0	0
h2) Aportaciones	0	0	0	0	0	0
h3) Convenios	0	0	0	0	0	0
I. Deuda Pública (I=I+II+III+IV+V+VI+VII)	0	0	0	0	0	0
i1) Amortización de la Deuda Pública	0	0	0	0	0	0
i2) Intereses de la Deuda Pública	0	0	0	0	0	0
i3) Comisiones de la Deuda Pública	0	0	0	0	0	0
i4) Gastos de la Deuda Pública	0	0	0	0	0	0
i5) Costo por Coberturas	0	0	0	0	0	0
i6) Aportes Financieros	0	0	0	0	0	0
i7) Aduelas de Ejercicios Fiscales Anteriores (ADEFAS)	0	0	0	0	0	0

UNIVERSIDAD TECNOLÓGICA DE PARRAS DE LA FUENTE (A)						
Estado Analítico del Ejercicio del Presupuesto de Egresos Detallado - LDF						
Clasificación por Objeto del Gasto (Capítulo y Concepto)						
Del 1 de Enero al 31 de Diciembre de 2019 (B)						
(PESOS)						
Concepto (C)	Egresos					Subejercicio (A)
	Aprobado (E)	Ampliaciones (Reducciones)	Modificado	Devengado	Pagado	
II. Gasto Estructurado (B-A+B+C+D+E+F+G+H+I)	14,899,824	1,290,743	16,190,569	16,006,889	15,998,487	183,983
A. Servicios Personales (A=1+e2+e3+e4+e5+e6+e7)	13,669,743	-822,537	12,837,406	12,783,406	12,781,947	53,801
a1) Remuneraciones al Personal de Carácter Permanente	11,402,854	-822,537	10,580,317	10,578,827	10,576,368	54,014
a2) Remuneraciones al Personal de Carácter Transitorio		522,898	522,898	522,898	522,898	0
a3) Remuneraciones Adicionales y Especiales	1,679,877	-418,562	1,261,315	1,241,295	1,241,295	0
a4) Seguridad Social	475,507	797,877	1,273,384	1,223,384	1,223,384	0
a5) Otras Prestaciones Sociales y Económicas	161,505	168,397	329,902	270,115	269,902	-11
a6) Previsiones	0	0	0	0	0	0
a7) Pago de Estímulos a Servidores Públicos	0	0	0	0	0	0
B. Materiales y Suministros (B=1+e2+e3+e4+e5+e6+e7+e8+e9)	0	347,291	347,291	347,291	347,291	0
b1) Materiales de Administración, Emisión de Documentos y Artículos Oficiales	0	105,227	105,227	105,227	105,227	0
b2) Alimentos y Utensilios	0	125,530	125,530	125,530	125,530	0
b3) Materiales Primas y Materiales de Producción y Comercialización	0	19,075	19,075	19,075	19,075	0
b4) Materiales y Artículos de Construcción y de Reparación	0	29,069	29,069	29,069	29,069	0
b5) Productos Químicos, Farmacéuticos y de Laboratorio	0	36,915	36,915	36,915	36,915	0
b6) Combustibles, Lubricantes y Aditivos	0	4,725	4,725	4,725	4,725	0
b7) Vestuario, Blancos, Prendas de Protección y Artículos Deportivos	0	26,796	26,796	26,796	26,796	0
b8) Materiales y Suministros Para Seguridad	0	0	0	0	0	0
b9) Herramientas, Refacciones y Accesorios Menores	0	9,853	9,853	9,853	9,853	0
C. Servicios Generales (C=1+e2+e3+e4+e5+e6+e7+e8+e9)	1,230,081	1,775,790	3,005,872	2,875,791	2,869,249	130,079
c1) Servicios Básicos	470,317	274,108	744,425	734,425	734,425	0
c2) Servicios de Arrendamiento	0	881,836	881,836	881,836	881,836	0
c3) Servicios Profesionales, Científicos, Técnicos y Otros Servicios	503,514	-159,420	344,094	344,079	344,079	0
c4) Servicios Financieros, Bancarios y Comerciales	0	11,696	11,696	11,696	11,696	0
c5) Servicios de Instalación, Reparación, Mantenimiento y Conservación	262,795	272,530	535,325	535,325	535,325	0
c6) Servicios de Comunicación Social y Publicidad	0	52,583	52,583	52,583	52,583	0
c7) Servicios de Traslado y Viajes	0	195,855	195,855	193,371	193,371	-2,484
c8) Servicios Oficiales	0	355,552	355,552	316,664	316,664	-38,888
c9) Otros Servicios Generales	-6,544	439,584	433,040	374,332	367,788	-6,552
D. Transferencias, Asignaciones, Subsidios y Otras Ayudas (D=1+e2+e3+e4+e5+e6+e7+e8+e9)	0	0	0	0	0	0
d1) Transferencias Internas y Asignaciones al Sector Público	0	0	0	0	0	0
d2) Transferencias al Resto del Sector Público	0	0	0	0	0	0
d3) Subsidios y Subvenciones	0	0	0	0	0	0
d4) Ayudas Sociales	0	0	0	0	0	0
d5) Pensiones y Jubilaciones	0	0	0	0	0	0
d6) Transferencias a Fideicomisos, Mandatos y Otros Analógicos	0	0	0	0	0	0
d7) Transferencias a la Seguridad Social	0	0	0	0	0	0
d8) Donativos	0	0	0	0	0	0
d9) Transferencias al Externo	0	0	0	0	0	0
E. Bienes Muebles, Inmuebles e Intangibles (E=1+e2+e3+e4+e5+e6+e7+e8+e9)	0	0	0	0	0	0
e1) Mobiliario y Equipo de Administración	0	0	0	0	0	0
e2) Mobiliario y Equipo Educativo y Recreativo	0	0	0	0	0	0
e3) Equipo e Instrumental Médico y de Laboratorio	0	0	0	0	0	0
e4) Vehículos y Equipo de Transporte	0	0	0	0	0	0
e5) Equipo de Defensa y Seguridad	0	0	0	0	0	0
e6) Maquinaria, Otros Equipos y Herramientas	0	0	0	0	0	0
e7) Activos Biológicos	0	0	0	0	0	0
e8) Bienes Inmuebles	0	0	0	0	0	0
e9) Activos Intangibles	0	0	0	0	0	0
F. Inversión Pública (F=1+e2+e3)	0	0	0	0	0	0
f1) Otra Pública en Bienes de Dominio Público	0	0	0	0	0	0
f2) Otra Pública en Bienes Propios	0	0	0	0	0	0
f3) Proyectos Productivos y Acciones de Fomento	0	0	0	0	0	0
G. Inversiones Financieras y Otras Provisiones (G=1+e2+e3+e4+e5+e6+e7)	0	0	0	0	0	0
g1) Inversiones Para el Fomento de Actividades Productivas	0	0	0	0	0	0
g2) Acciones y Participaciones de Capital	0	0	0	0	0	0
g3) Compra de Títulos y Valores	0	0	0	0	0	0
g4) Concesión de Préstamos	0	0	0	0	0	0
g5) Inversiones en Fideicomisos, Mandatos y Otros Analógicos	0	0	0	0	0	0
g6) Fideicomiso de Desastres Naturales (Informativo)	0	0	0	0	0	0
g7) Otras Inversiones Financieras	0	0	0	0	0	0
g8) Provisiones para Contingencias y Otras Erogaciones Especiales	0	0	0	0	0	0
H. Participaciones y Aportaciones (H=1+e2+e3)	0	0	0	0	0	0
h1) Participaciones	0	0	0	0	0	0
h2) Aportaciones	0	0	0	0	0	0
h3) Convenios	0	0	0	0	0	0
I. Deuda Pública (I=1+e2+e3+e4+e5+e6+e7)	0	0	0	0	0	0
i1) Amortización de la Deuda Pública	0	0	0	0	0	0
i2) Intereses de la Deuda Pública	0	0	0	0	0	0
i3) Comisiones de la Deuda Pública	0	0	0	0	0	0
i4) Gastos de la Deuda Pública	0	0	0	0	0	0
i5) Costo por Coberturas	0	0	0	0	0	0
i6) Apoyos Financieros	0	0	0	0	0	0
i7) Ayudas de Ejercicios Fiscales Anteriores (ADEFAI)	0	0	0	0	0	0
II. Total de Egresos (B + I + E)	15,981,332	3,072,791	19,054,123	18,886,344	18,792,142	253,981



Estado
de Coahuila

Secretaría de Educación

INFORMACIÓN DERIVADA DE LA LEY DE DISCIPLINA FINANCIERA

G) ESTADO ANALÍTICO DEL
EJERCICIO DEL PRESUPUESTO
DE EGRESOS DETALLADO
POR CLASIFICACIÓN
ADMINISTRATIVA
DEL 01 DE ENERO AL 31 DE
DICIEMBRE 2019



UNIVERSIDAD TECNOLÓGICA DE PARRAS DE LA FUENTE (x)						
Estado Analítico del Ejercicio del Presupuesto de Egresos Detallado - LDF						
Clasificación Administrativa						
Del 1 de Enero al 31 de Diciembre de 2019 (b)						
(PESOS)						
Concepto (c)	Egresos					Subejercicio (e)
	Aprobado (d)	Ampliaciones/ (Reducciones)	Modificado	Devengado	Pagado	
I. Gasto No Etiquetado (I=A+B+C+D+E+F+G+H)	1,081,708	1,782,051	2,863,758	2,793,656	2,793,655	70,163
RECTORIA	242,000	92,840	334,840	322,879	322,879	11,961
DIRRECCION ACADEMICA	79,855	599,188	679,043	644,261	644,261	34,782
ADMINISTRACION Y FINANZAS	703,898	-78,520	625,378	608,245	608,245	17,134
PLANEACION	0	26,364	26,364	26,364	26,364	0
SERVICIOS ESCOLARES	5,500	810,140	815,640	813,909	813,909	1,731
SITE	11,000	148,997	159,997	155,502	155,502	4,495
VINCULACION	39,454	183,041	222,495	222,495	222,495	0
						0
II. Gasto Etiquetado (II=A+B+C+D+E+F+G+H)	14,899,824	1,290,745	16,190,569	16,006,689	15,998,487	192,082
RECTORIA	0	422,899	422,899	354,168	354,168	68,730
DIRRECCION ACADEMICA	0	480,818	480,818	477,977	477,977	2,841
ADMINISTRACION Y FINANZAS	14,899,824	-3,845	14,895,979	14,783,470	14,775,299	112,509
PLANEACION	0	6,050	6,050	6,050	6,050	0
SERVICIOS ESCOLARES	0	301,847	301,847	301,847	301,847	0
SITE	0	31,265	31,265	31,265	31,265	0
VINCULACION	0	51,911	51,911	51,911	51,911	0
						0
						0
III. Total de Egresos (III = I + II)	15,981,532	3,072,795	19,054,327	18,800,344	18,792,142	253,983



Estado
de Coahuila

Secretaría de Educación

INFORMACIÓN DERIVADA DE LA LEY DE DISCIPLINA FINANCIERA

H) ESTADO ANALÍTICO DEL EJERCICIO DEL PRESUPUESTO DE EGRESOS DETALLADO POR CLASIFICACIÓN FUNCIONAL DEL 01 DE ENERO AL 31 DE DICIEMBRE 2019

UNIVERSIDAD TECNOLÓGICA DE PARRAS DE LA FUENTE (a) Estado Analítico del Ejercicio del Presupuesto de Egresos Detallado - LDF Clasificación Funcional (Finalidad y Función) Del 1 de Enero al 31 de Diciembre de 2019 (b) (PESOS)						
Concepto (c)	Egresos					Subejercicio (e)
	Aprobado (d)	Ampliaciones/ (Reducciones)	Modificado	Devengado	Pagado	
I. Gasto No Etiquetado (I=A+B+C+D)	1,081,708	1,782,051	2,863,758	2,793,656	2,793,655	70,103
A. Gobierno (A=a1+a2+a3+a4+a5+a6+a7+a8)	0	0	0	0	0	0
a1) Legislación	0	0	0	0	0	0
a2) Justicia	0	0	0	0	0	0
a3) Coordinación de la Política de Gobierno	0	0	0	0	0	0
a4) Relaciones Exteriores	0	0	0	0	0	0
a5) Asuntos Financieros y Hacendarios	0	0	0	0	0	0
a6) Seguridad Nacional	0	0	0	0	0	0
a7) Asuntos de Orden Público y de Seguridad Interior	0	0	0	0	0	0
a8) Otros Servicios Generales	0	0	0	0	0	0
B. Desarrollo Social (B=b1+b2+b3+b4+b5+b6+b7)	1,081,708	1,782,051	2,863,758	2,793,656	2,793,655	70,103
b1) Protección Ambiental	0	0	0	0	0	0
b2) Vivienda y Servicios a la Comunidad	0	0	0	0	0	0
b3) Salud	0	0	0	0	0	0
b4) Recreación, Cultura y Otras Manifestaciones Sociales	0	0	0	0	0	0
b5) Educación	1,081,708	1,782,051	2,863,758	2,793,656	2,793,655	70,103
b6) Protección Social	0	0	0	0	0	0
b7) Otros Asuntos Sociales	0	0	0	0	0	0
C. Desarrollo Económico (C=c1+c2+c3+c4+c5+c6+c7+c8+c9)	0	0	0	0	0	0
c1) Asuntos Económicos, Comerciales y Laborales en General	0	0	0	0	0	0
c2) Agropecuaria, Silvicultura, Pesca y Caza	0	0	0	0	0	0
c3) Combustibles y Energía	0	0	0	0	0	0
c4) Minería, Manufacturas y Construcción	0	0	0	0	0	0
c5) Transporte	0	0	0	0	0	0
c6) Comunicaciones	0	0	0	0	0	0
c7) Turismo	0	0	0	0	0	0
c8) Ciencia, Tecnología e Innovación	0	0	0	0	0	0
c9) Otras Industrias y Otros Asuntos Económicos	0	0	0	0	0	0
D. Otras No Clasificadas en Funciones Anteriores (D=d1+d2+d3+d4)	0	0	0	0	0	0
d1) Transacciones de la Deuda Pública / Costo Financiero de la Deuda	0	0	0	0	0	0
d2) Transferencias, Participaciones y Aportaciones Entre Diferentes Niveles y Órdenes de Gobierno	0	0	0	0	0	0
d3) saneamiento del Sistema Financiero	0	0	0	0	0	0
d4) Adeudos de Ejercicios Fiscales Anteriores	0	0	0	0	0	0
II. Gasto Etiquetado (II=A+B+C+D)	14,899,824	1,290,745	16,190,569	16,006,689	15,998,487	183,880
A. Gobierno (A=a1+a2+a3+a4+a5+a6+a7+a8)	0	0	0	0	0	0
a1) Legislación	0	0	0	0	0	0
a2) Justicia	0	0	0	0	0	0
a3) Coordinación de la Política de Gobierno	0	0	0	0	0	0
a4) Relaciones Exteriores	0	0	0	0	0	0
a5) Asuntos Financieros y Hacendarios	0	0	0	0	0	0
a6) Seguridad Nacional	0	0	0	0	0	0
a7) Asuntos de Orden Público y de Seguridad Interior	0	0	0	0	0	0
a8) Otros Servicios Generales	0	0	0	0	0	0
B. Desarrollo Social (B=b1+b2+b3+b4+b5+b6+b7)	14,899,824	1,290,745	16,190,569	16,006,689	15,998,487	183,880
b1) Protección Ambiental	0	0	0	0	0	0
b2) Vivienda y Servicios a la Comunidad	0	0	0	0	0	0
b3) Salud	0	0	0	0	0	0
b4) Recreación, Cultura y Otras Manifestaciones Sociales	0	0	0	0	0	0
b5) Educación	14,899,824	1,290,745	16,190,569	16,006,689	15,998,487	183,880
b6) Protección Social	0	0	0	0	0	0
b7) Otros Asuntos Sociales	0	0	0	0	0	0
C. Desarrollo Económico (C=c1+c2+c3+c4+c5+c6+c7+c8+c9)	0	0	0	0	0	0
c1) Asuntos Económicos, Comerciales y Laborales en General	0	0	0	0	0	0
c2) Agropecuaria, Silvicultura, Pesca y Caza	0	0	0	0	0	0
c3) Combustibles y Energía	0	0	0	0	0	0
c4) Minería, Manufacturas y Construcción	0	0	0	0	0	0
c5) Transporte	0	0	0	0	0	0
c6) Comunicaciones	0	0	0	0	0	0
c7) Turismo	0	0	0	0	0	0
c8) Ciencia, Tecnología e Innovación	0	0	0	0	0	0
c9) Otras Industrias y Otros Asuntos Económicos	0	0	0	0	0	0

UNIVERSIDAD TECNOLÓGICA DE PARRAS DE LA FUENTE (a) Estado Analítico del Ejercicio del Presupuesto de Egresos Detallado - LDF Clasificación Funcional (Finalidad y Función) Del 1 de Enero al 31 de Diciembre de 2019 (b) (PESOS)						
Concepto (c)	Egresos					Subejercicio (e)
	Aprobado (d)	Ampliaciones/ (Reducciones)	Modificado	Devengado	Pagado	
D. Otras No Clasificadas en Funciones Anteriores (D=d1+d2+d3+d4)	0	0	0	0	0	0
d1) Transacciones de la Deuda Pública / Costo Financiero de la Deuda	0	0	0	0	0	0
d2) Transferencias, Participaciones y Aportaciones Entre Diferentes Niveles y Órdenes de Gobierno	0	0	0	0	0	0
d3) saneamiento del Sistema Financiero	0	0	0	0	0	0
d4) Adeudos de Ejercicios Fiscales Anteriores	0	0	0	0	0	0
II. Total de Egresos (II = I + II)	15,981,532	3,072,795	19,054,327	18,800,344	18,792,142	251,983




Estado
de Coahuila

Secretaría de Educación

INFORMACIÓN DERIVADA DE LA LEY DE DISCIPLINA FINANCIERA

I) ESTADO ANALÍTICO DEL
EJERCICIO DEL PRESUPUESTO
DE EGRESOS DETALLADO
POR CLASIFICACIÓN DE
SERVICIOS PERSONALES POR
CATEGORIA
DEL 01 DE ENERO AL 31 DE
DICIEMBRE 2019



 UNIVERSIDAD TECNOLÓGICA DE PARRAS DE LA FUENTE, COAHUILA Estado Analítico del Ejercicio del Presupuesto de Egresos Detallado - LDF Clasificación de Servicios Personales por Categoría Del 01 de enero al 31 de Diciembre de 2019 (b) (PE306)						
Concepto (c)	Egresos					Subejercicio (e)
	Aprobado (d)	Ampliaciones/ (Reducciones)	Modificado	Devengado	Pagado	
I. Gasto No Etiquetado (I=A+B+C+D+E+F)	13,669,743	-832,337	12,837,406	12,783,605	12,783,605	53,801
A Personal Administrativo y de Servicio Público	0	0	0	0	0	0
B Magisterio	0	0	0	0	0	0
C Servicios de Salud (C=c1+c2)	0	0	0	0	0	0
c1) Personal Administrativo	0	0	0	0	0	0
c2) Personal Médico, Paramédico y afín	0	0	0	0	0	0
D Seguridad Pública	0	0	0	0	0	0
E Gastos asociados a la implementación de nuevas leyes federales o reformas a las mismas (E = e1 + e2)	0	0	0	0	0	0
e1) Nombre del Programa o Ley 1	0	0	0	0	0	0
e2) Nombre del Programa o Ley 2	0	0	0	0	0	0
F Sentencias laborales definitivas	13,669,742.51	832,337.00	12,837,405.51	12,783,605.00	12,783,605.00	53,800.51
II. Gasto Etiquetado (II=A+B+C+D+E+F)	0	0	0	0	0	0
A Personal Administrativo y de Servicio Público	0	0	0	0	0	0
B Magisterio	0	0	0	0	0	0
C Servicios de Salud (C=c1+c2)	0	0	0	0	0	0
c1) Personal Administrativo	0	0	0	0	0	0
c2) Personal Médico, Paramédico y afín	0	0	0	0	0	0
D Seguridad Pública	0	0	0	0	0	0
E Gastos asociados a la implementación de nuevas leyes federales o reformas a las mismas (E = e1 + e2)	0	0	0	0	0	0
e1) Nombre del Programa o Ley 1	0	0	0	0	0	0
e2) Nombre del Programa o Ley 2	0	0	0	0	0	0
F Sentencias laborales definitivas	0	0	0	0	0	0
III. Total del Gasto en Servicios Personales (III = I + II)	13,669,743	-832,337	12,837,406	12,783,605	12,783,605	53,801



Estado
de Coahuila

Secretaría de Educación

INFORMACIÓN DERIVADA DE LA LEY DE DISCIPLINA FINANCIERA

J) REPORTE DE AVANCE DE LAS ACCIONES REALIZADAS POR EL ENTE PÚBLICO, PARA LA RECUPERACIÓN DEL BALANCE PRESUPUESTARIO DE RECURSOS DISPONIBLES



EL AVANCE DE LAS ACCIONES, HASTA EN TANTO SE RECUPERE EL PRESUPUESTO SOSTENIBLE DE LOS RECURSOS DISPONIBLES, NO APLICA A LA UNIVERSIDAD TECNOLÓGICA DE PARRAS DE LA FUENTE YA QUE DICHO FORMATO ES EXCLUSIVO PARA EL PODER EJECUTIVO DEL ESTADO, ATRAVÉS DE LA SECRETARÍA DE FINANZAS DE GOBIERNO DEL ESTADO.


MAE. ADRIANA E. VIDAL CABALLERO UNIVERSIDAD TECNOLÓGICA DE PARRAS DE LA FUENTE RECTORÍA
RECTORA


LIC. MARY CRUZ MOLINA SALAS
DPTO. CONTABILIDAD



Estado
de Coahuila

Secretaría de Educación

INFORMACIÓN DERIVADA DE LA LEY DE DISCIPLINA FINANCIERA

K) INFORMAR LA FUENTE DE
LOS INGRESOS CON LA QUE
SE HAYA PAGADO EL NUEVO
GASTO (AUMENTO O
CREACIÓN DE GASTO DEL
PRESUPUESTO DE EGRESOS)
DISTINGUIENDO EL GASTO
ETIQUETADO Y NO
ETIQUETADO

EL INFORME SOBRE LA FUENTE DE INGRESOS CON LA QUE SE HAYA PAGADO UN NUEVO GASTO, NO APLICA A LA UNIVERSIDAD TECNOLÓGICA DE PARRAS DE LA FUENTE YA QUE DICHO FORMATO ES EXCLUSIVO PARA EL PODER EJECUTIVO DEL ESTADO, ATRAVES DE LA SECRETARIA DE FINANZAS DE GOBIERNO DEL ESTADO.



MAE. ADRIANA E. VIDAL CABALLERO
RECTORA



LIC. MARY CRUZ MOLINA SALAS
DPTO. CONTABILIDAD

RECTORÍA
UNIVERSIDAD TECNOLÓGICA
DE PARRAS DE LA FUENTE



Estado
de Coahuila

Secretaría de Educación

INFORMACIÓN DERIVADA DE LA LEY DE DISCIPLINA FINANCIERA

L) LA INFORMACIÓN RELATIVA AL CUMPLIMIENTO DE LOS CONVENIOS CELEBRADOS CON LA SHCP

LA INFORMACION RELATIVA AL CONVENIO DE LOS CONVENIOS CELEBRADOS CON LA SECRETARIA DE HACIENDA Y CREDITO PUBLICO, EN TERMINOS DEL CAPITULO IV DE LA LDF, NO APLICA A LA UNIVERSIDAD TECNOLOGICA DE PARRAS DE LA FUENTE

 **MAE. ADRIANA E. VIDAL CABALLERO**
RECTORA

 **LIC. MARY CRUZ MOLINA SALAS**
DPTO. CONTABILIDAD

RECTORÍA
UNIVERSIDAD TECNOLÓGICA DE PARRAS DE LA FUENTE



Estado
de Coahuila

Secretaría de Educación

INFORMACIÓN DERIVADA DE LA LEY DE DISCIPLINA FINANCIERA

M) GUIA DE CUMPLIMIENTO DE LA LEY DE DISCIPLINA FINANCIERA DEL 1 DE ENERO AL 31 DE DICIEMBRE 2019

UNIVERSIDAD TECNOLÓGICA DE PARRAS DE LA FUENTE						
Base de Cumplimiento de la Ley de Derechos Fiscales de las Entidades Federativas y Municipios del 1 de enero al 31 de diciembre de 2020						
Indicadores de Observancia (1)	Implementación		Resultado		Fundamento (6)	Comentarios (7)
	SI	NO	Montos y otros (5)	Unidad presupuestaria (4)		
	Monetario de Verificación (2)	Fecha estimada de cumplimiento (3)				
INDICADORES PRESUPUESTARIOS						
4. INDICADORES CUANTITATIVOS						
1 Balance Presupuestario Sustentable (2)						
a. Propuesto	Iniciativa de Ley de Ingresos y Proyecto de Presupuesto de Egresos			pesos	Art. 6 y 10 de la LDF	
b. Aprobado	Le de Ingresos y Presupuesto de Egresos			pesos	Art. 6 y 10 de la LDF	
c. Ejecuto	Cuenta Pública / Formatos 4 LDF			pesos	Art. 6 y 10 de la LDF	
2 Balance Presupuestario de Recursos Disponibles Sectores (6)						
a. Propuesto	Iniciativa de Ley de Ingresos y Proyecto de Presupuesto de Egresos			pesos	Art. 6 y 10 de la LDF	
b. Aprobado	Le de Ingresos y Presupuesto de Egresos			pesos	Art. 6 y 10 de la LDF	
c. Ejecuto	Cuenta Pública / Formatos 4 LDF			pesos	Art. 6 y 10 de la LDF	
3 Financiamiento Neto dentro del Techo de Financiamiento Neto (5)						
a. Propuesto	Iniciativa de Ley de Ingresos			pesos	Art. 5, 10 y 44 de la LDF	
b. Aprobado	Le de Ingresos			pesos	Art. 5, 10 y 44 de la LDF	
c. Ejecuto	Cuenta Pública / Formatos 4 LDF			pesos	Art. 5, 10 y 44 de la LDF	
4 Recursos destinados a la atención de desastres naturales						
a. Asignación al presupuesto para desastres naturales (2)						
a.1 Aprobado	Reporte Trám. Formatos 8 a)			pesos	Art. 9 de la LDF	
a.2 Propuesto	Cuenta Pública / Formatos 8 a)			pesos	Art. 9 de la LDF	
b. Asignación por medio de la Unidad Federativa durante los 3 ejercicios previos para infraestructura dañada por desastres naturales (2)	Autorizaciones de recursos aprobadas por el FONDER			pesos	Art. 9 de la LDF	
c. Techo del presupuesto para desastres naturales (2)	Cuenta Pública / Auxiliar de Cuentas			pesos	Art. 9 de la LDF	
d. Costo promedio de los últimos 3 ejercicios de la reconstrucción de infraestructura dañada por desastres naturales (2)	Autorizaciones de recursos aprobadas por el FONDER			pesos	Art. 9 de la LDF	
5 Techo para servicios personales (2)						
a. Asignación en el Presupuesto de Egresos	Reporte Trám. Formatos 8 d)			pesos	Art. 10 y 21 de la LDF	
b. Ejecuto	Reporte Trám. Formatos 8 d)			pesos	Art. 10, 13, 14, 17 y 21 de la LDF	
6 Previsiones de gasto para compensación de pago derivadas de APFs (2)						
a. Asignación en el Presupuesto de Egresos	Presupuesto de Egresos			pesos	Art. 11 y 21 de la LDF	
7 Techo de ADEFAE para el ejercicio fiscal (2)						
a. Propuesto	Proyecto de Presupuesto de Egresos			pesos	Art. 10 y 21 de la LDF	
b. Aprobado	Reporte Trám. Formatos 8 a)			pesos	Art. 10 y 21 de la LDF	
c. Ejecuto	Cuenta Pública / Formatos 8 a)			pesos	Art. 10 y 21 de la LDF	
8 INDICADORES CUALITATIVOS						
1 Iniciativa de Ley de Ingresos y Proyecto de Presupuesto de Egresos						
a. Objetivo analítico, estratégico y medible para el ejercicio fiscal (2)	Iniciativa de Ley de Ingresos y Proyecto de Presupuesto de Egresos				Art. 5 y 10 de la LDF	
b. Proyecciones de ejercicios posteriores (4)	Iniciativa de Ley de Ingresos y Proyecto de Presupuesto de Egresos / Formatos 7 a) y 8)				Art. 5 y 10 de la LDF	
c. Descripción de riesgos relevantes y propuestas de acción para evitarlos (2)	Iniciativa de Ley de Ingresos y Proyecto de Presupuesto de Egresos				Art. 5 y 10 de la LDF	
d. Resultados de ejercicios fiscales anteriores y el ejercicio fiscal en cuestión (2)	Iniciativa de Ley de Ingresos y Proyecto de Presupuesto de Egresos / Formatos 7 a) y 8)				Art. 5 y 10 de la LDF	
e. Estado actual de las personas de sus trabajadores (2)	Proyecto de Presupuesto de Egresos / Formatos 8				Art. 5 y 10 de la LDF	
2 Balance Presupuestario de Recursos Disponibles, en caso de ser negativo						
a. Recursos excepcionales que justifiquen el Balance Presupuestario de Recursos Disponibles negativo (2)	Iniciativa de Ley de Ingresos o Proyecto de Presupuesto de Egresos				Art. 6 y 10 de la LDF	
b. Fuente de recursos para cubrir el Balance Presupuestario de Recursos Disponibles negativo (2)	Iniciativa de Ley de Ingresos o Proyecto de Presupuesto de Egresos				Art. 6 y 10 de la LDF	
c. Número de ejercicios fiscales y acciones necesarias para cubrir el Balance Presupuestario de Recursos Disponibles negativo (2)	Iniciativa de Ley de Ingresos o Proyecto de Presupuesto de Egresos				Art. 6 y 10 de la LDF	
d. Métricas, herramientas u otros el análisis de los acciones para recuperar el Balance Presupuestario de Recursos Disponibles (2)	Reporte Trám. y Cuenta Pública				Art. 6 y 10 de la LDF	
3 Personal						
a. Remuneraciones de los servidores públicos (2)	Proyecto de Presupuesto				Art. 10 y 21 de la LDF	
b. Pensiones jubilación y económicas para cubrir incrementos salariales convenio de clases u otros (2)	Proyecto de Presupuesto				Art. 10 y 21 de la LDF	
INDICADORES DEL EJERCICIO PRESUPUESTARIO						
4. INDICADORES CUANTITATIVOS						
1 Ingresos Excepcionales derivados de Ingresos de Libros Disponibles						
a. Monto de Ingresos Excepcionales derivados de LLD (2)	Cuenta Pública / Formatos 9			pesos	Art. 14 y 21 de la LDF	
b. Monto de Ingresos Excepcionales derivados de LLD destinados a) De la A. 14. Ejercicio (2) de la LDF (2)	Cuenta Pública			pesos	Art. 14 y 21 de la LDF	
c. Monto de Ingresos Excepcionales derivados de LLD destinados a) De la A. 14. Ejercicio (2) de la LDF (2)	Cuenta Pública			pesos	Art. 14 y 21 de la LDF	
d. Monto de Ingresos Excepcionales derivados de LLD destinados a) De la A. 14. Ejercicio (2) de la LDF (2)	Cuenta Pública			pesos	Art. 14 y 21 de la LDF	
e. Monto de Ingresos Excepcionales derivados de LLD destinados a) De los artículos novena fracción de la LDF (2)				pesos	Art. Novena Fracción de la LDF	

UNIVERSIDAD TECNOLÓGICA DE PARRAS DE LA FUENTE						
Caja de Cumplimiento de la Ley de Disciplina Financiera de las Entidades Federativas y Municipios						
Del 1 de enero al 31 de diciembre de 2020 (s)						
Indicaciones de Disciplina (a)	Implementación		Resultados		Fundamento (b)	Comentarios (c)
	SI	NO	MCO o NOC (d)	Unidad (e)		
	Mecanismo de Verificación (f)	Fecha estimada de cumplimiento (g)		(funcionaria) (h)		
INDICADORES PRESUPUESTARIOS						
B. INDICADORES CUALITATIVOS						
1. Análisis Costo-Beneficio para programas o proyectos de inversión mayores a 10 millones de USD (a)	Pliego de Internet de la Secretaría de Finanzas o Tesorería Municipal				Art. 11 Par. 9 y 21 de la LDF	
2. Análisis de coherencia y análisis de transferencia de riesgos de los proyectos APPs (a)	Pliego de Internet de la Secretaría de Finanzas o Tesorería Municipal				Art. 11 Par. 9 y 21 de la LDF	
3. Modificación de políticas relativas, decisión y temporalidad de exámenes (a)	Pliego de Internet de la Secretaría de Finanzas o Tesorería Municipal				Art. 11 Par. 9 y 21 de la LDF	
INDICADORES DE DEUDA PÚBLICA						
A. INDICADORES CUANTITATIVOS						
1. Obligaciones a Corto Plazo						
a. Límite de Obligaciones a Corto Plazo (m)				pesos	Art. 30 Par. 1 de la LDF	
b. Obligaciones a Corto Plazo (m)				pesos	Art. 30 Par. 1 de la LDF	



Universidad Tecnológica de Parras



**II SESIÓN ORDINARIA DEL H. CONSEJO DIRECTIVO
04 DE MAYO DE 2020.
SOLICITUD DE ACUERDOS.**

Acuerdo 62/05/2020.

**Aprobación de los Estados Financieros del primer trimestre
enero – marzo de 2020.**

Justificación: Con fundamento en lo dispuesto por la fracción VII del artículo 12 del Decreto de Creación de la Universidad Tecnológica de Parras de la Fuente, se solicita al H. Consejo Directivo:

1. La aprobación de los estados Financieros dictaminados por el despacho externo del primer trimestre enero – marzo de 2020.
2. La aprobación para que la Rectora a nombre de la Universidad, presente ante el Congreso del Estado los estados Financieros del primer trimestre enero – marzo de 2020.
3. La aprobación para que la Rectora a nombre de la Universidad realice la publicación en el periódico oficial del Estado los estados Financieros del primer trimestre enero – marzo de 2020.

Acuerdo: SE AUTORIZA POR UNANIMIDAD el Acuerdo 62/05/2020 por los Miembros de la Junta Directiva.

Con fundamento en lo dispuesto por la fracción VII del artículo 12 del Decreto de Creación de la Universidad Tecnológica de Parras de la Fuente, por lo que:

1. Se aprueban de los estados Financieros dictaminados por el despacho externo del primer trimestre enero – marzo de 2020.
2. Se aprueba que la Rectora a nombre de la Universidad, presente ante el Congreso del Estado los estados Financieros del primer trimestre enero – marzo de 2020.
3. Se aprueba que la Rectora a nombre de la Universidad realice la publicación en el periódico oficial del Estado los estados Financieros del primer trimestre enero – marzo de 2020.



Universidad Tecnológica de Parras



Firma de consejeros:

DR. HIGINIO GONZÁLEZ CALDERÓN
PRESIDENTE
EN SU REPRESENTACIÓN
DR. FRANCISCO OSORIO MORALES
SUBSECRETARIO DE EDUCACION MEDIA
Y SUPERIOR

MTRO. HERMINIO BALTAZAR CISNEROS
VOCAL
EN SU REPRESENTACION
MC VICTOR ALEJANDRO ZARCO
TEJEDA
JEFE DEL DEPARTAMENTO DE
SOPORTE TECNICO Y
TELECOMUNICACIONES

MC JOSE DE JESUS ALARCON CORDOVA
VOCAL
EN SU REPRESENTACION
MC VICTOR ALEJANDRO ZARCO TEJEDA
JEFE DEL DEPARTAMENTO DE SOPORTE
TECNICO Y TELECOMUNICACIONES

LIC. BLAS JOSÉ FLORES DAVILA
VOCAL
EN SU REPRESENTACION
LIC. MA. TERESA NARES CISNEROS
DIRECTORA GENERAL DE ENTIDADES
PARA ESTATALES

LIC. RAMIRO PEREZ ARCINIEGA
VOCAL

DR. FRANCISCO OSORIO MORALES
VOCAL
EN SU REPRESENTACION
LIC. JUAN CARLOS FLORES

C.P. ANTONIO DE LA PEÑA JIMENEZ
VOCAL
EN SU REPRESENTACION
LIC. FERNANDO JAVIER GUTIERREZ
PADILLA

LIC. BRANDON MILMO BRITTINGHAM
VOCAL
EN SU REPRESENTACION
ING. FRANCISCO RODRIGUEZ
GONZALEZ

C. ARMANDO GERARDO MARCOS
RAMONES
VOCAL

LIC. LIZEFFE CRISTINA VILLARREAL
OREZZA
VOCAL
DELEGADA FEDERAL DE LA SECRETARIA
DE EDUCACIÓN PÚBLICA EN EL ESTADO
DE COAHUILA DE ZARAGOZA

M.A.E. ADRIANA ELIZABETH VIDAL CABALLERO
RECTORA Y SECRETARIO TECNICO DEL H. CONSEJO DIRECTIVO

LAS FIRMAS QUE ANTECEDEN CORRESPONDEN A LA APROBACION DEL ACUERDO NO. 62/05/2020, OTORGADA EN LA SEGUNDA SESION ORDINARIA DEL 2020 DE LA JUNTA DIRECTIVA DE LA UNIVERSIDAD TECNOLOGICA DE PARRAS DE LA FUENTE, DE FECHA 04 DE MAYO DE 2020, LA CUAL CONSTA DE 3 PAGINAS, MISMAS QUE DEBERAN SER RUBRICADAS AL MARGEN Y AL CALCE POR LAS PERSONAS QUE EN ELLA INTERVINIERON. CONSTE



Universidad Tecnológica de Parras



**II SESIÓN ORDINARIA DEL H. CONSEJO DIRECTIVO
04 DE MAYO DE 2020.
SOLICITUD DE ACUERDOS.**

Acuerdo 63/05/2020.

Aprobación de la Cuenta Pública 2019.

Justificación: Con fundamento en lo dispuesto por la fracción VII del artículo 12 del Decreto de Creación de la Universidad Tecnológica de Parras de la Fuente, se solicita a la Junta Directiva:

1. La aprobación de la Cuenta Pública 2019 dictaminada por el Despacho externo.
2. La aprobación para que la Rectora a nombre de la Universidad, presente ante el Congreso del Estado la cuenta pública 2019.
3. La aprobación para que la Rectora a nombre de la Universidad realice la publicación en el periódico oficial del Estado la Cuenta Pública 2019.

Acuerdo: SE AUTORIZA POR UNANIMIDAD el Acuerdo 63/05/2020 por los Miembros de la Junta Directiva.

Con fundamento en lo dispuesto por la fracción VII del artículo 12 del Decreto de Creación de la Universidad Tecnológica de Parras de la Fuente, por lo que:

1. Se aprueba la Cuenta Pública 2019 dictaminada por el Despacho externo.
2. Se aprueba que la Rectora a nombre de la Universidad, presente ante el Congreso del Estado la cuenta pública 2019.
3. Se aprueba que la Rectora a nombre de la Universidad realice la publicación en el periódico oficial del Estado la Cuenta Pública 2019.



Universidad Tecnológica de Parras



Firma de consejeros:

DR. HIGINIO GONZÁLEZ CALDERÓN
PRESIDENTE
EN SU REPRESENTACIÓN
DR. FRANCISCO OSORIO MORALES
SUBSECRETARIO DE EDUCACION MEDIA
Y SUPERIOR

MTRD. HERMINIO BALTAZAR CISNEROS
VOCAL
EN SU REPRESENTACION
MC VICTOR ALEJANDRO ZARCO
TEJEDA
JEFE DEL DEPARTAMENTO DE
SOPORTE TECNICO Y
TELECOMUNICACIONES

MC JOSE DE JESUS ALARCON CORDOVA
VOCAL
EN SU REPRESENTACION
MC VICTOR ALEJANDRO ZARCO TEJEDA
JEFE DEL DEPARTAMENTO DE SOPORTE
TECNICO Y TELECOMUNICACIONES

LIC. BLAS JOSÉ FLORES DAVILA
VOCAL
EN SU REPRESENTACION
LIC. MA. TERESA NARES CISNEROS
DIRECTORA GENERAL DE ENTIDADES
PARA ESTATALES

LIC. RAMIRO PEREZ ARCINIEGA
VOCAL

DR. FRANCISCO OSORIO MORALES
VOCAL
EN SU REPRESENTACIÓN
LIC. JUAN CARLOS FLORES

C.P. ANTONIO DE LA PEÑA JIMÉNEZ
VOCAL
EN SU REPRESENTACION
LIC. FERNANDO JAVIER GUTIERREZ
PADILLA

LIC. BRANDON MILMO BRITTINGHAM
VOCAL
EN SU REPRESENTACION
ING. FRANCISCO RODRIGUEZ
GONZALEZ

C. ARMANDO GERARDO MARCOS
RAMONES
VOCAL

LIC. LIZETTE CRISTINA VILLARREAL
OREZZA
VOCAL
DELEGADA FEDERAL DE LA SECRETARIA
DE EDUCACION PUBLICA EN EL ESTADO
DE COAHUILA DE ZARAGOZA

M.A.E. ADRIANA ELIZABETH VIDAL CABALLERO
RECTORA Y SECRETARIO TECNICO DEL H. CONSEJO DIRECTIVO

LAS FIRMAS QUE ANTECEDEN CORRESPONDEN A LA APROBACION DEL ACUERDO NO. 63/05/2020, OTORGADA EN LA SEGUNDA SESION ORDINARIA DEL 2020 DE LA JUNTA DIRECTIVA DE LA UNIVERSIDAD TECNOLOGICA DE PARRAS DE LA FUENTE, DE FECHA 04 DE MAYO DE 2020, LA CUAL CONSTA DE 3 PAGINAS, MISMAS QUE DEBERAN SER RUBRICADAS AL MARGEN Y AL CALCE POR LAS PERSONAS QUE EN ELLA INTERVINIERON. CONSTE _____



MIGUEL ÁNGEL RIQUELME SOLÍS

Gobernador del Estado de Coahuila de Zaragoza

JOSÉ MARÍA FRAUSTRO SILLER

Secretario de Gobierno y Director del Periódico Oficial

ROBERTO OROZCO AGUIRRE

Subdirector del Periódico Oficial

De acuerdo con el artículo 90 de la Ley de Hacienda para el Estado de Coahuila de Zaragoza, los servicios prestados por el Periódico Oficial del Gobierno del Estado causarán derechos conforme a la siguiente tarifa:

I. Avisos judiciales y administrativos:

1. Por cada palabra en primera o única inserción, \$2.00 (DOS PESOS 00/100 M.N.).
2. Por cada palabra en inserciones subsecuentes, \$1.50 (UN PESO 50/100 M.N.).

II. Por publicación de aviso de registro de fierro de herrar, arete o collar o cancelación de los mismos, señal de sangre o venta, \$699.00 (SEISCIENTOS NOVENTA Y NUEVE PESOS 00/100 M.N.).

III. Publicación de balances o estados financieros, \$950.00.00 (NOVECIENTOS CINCUENTA PESOS 00/100 M.N.).

IV. Suscripciones:

1. Por un año, \$2,601.00 (DOS MIL SEISCIENTOS Y UN PESOS 00/100 M.N.).
2. Por seis meses, \$1,301.00 (UN MIL TRESCIENTOS Y UN PESOS 00/100 M.N.).
3. Por tres meses, \$687.00 (SEISCIENTOS OCHENTA Y SIETE PESOS 00/100 M.N.).

V. Número del día, \$28.00 (VEINTIOCHO PESOS 00/100 M.N.).

VI. Números atrasados hasta 6 años, \$98.00 (NOVENTA Y OCHO PESOS 00/100 M.N.).

VII. Números atrasados de más de 6 años, \$196.00 (CIENTO NOVENTA Y SEIS PESOS 00/100 M.N.).

VIII. Códigos, leyes, reglamentos, suplementos o ediciones de más de 24 páginas, \$350.00 (TRESCIENTOS CINCUENTA PESOS 00/100 M.N.).

IX. Por costo de tipografía relativa a los fierros de registro, arete o collar por cada figura, \$699.00 (SEISCIENTOS NOVENTA Y NUEVE PESOS 00/100 M.N.).

Tarifas vigentes a partir del 01 de Enero de 2020.

El Periódico Oficial se publica ordinariamente los martes y viernes, pudiéndose hacer las ediciones extraordinarias cuando el trabajo así lo amerite.

Calle Hidalgo Esquina con Reynosa No. 510 Altos, Col. República Oriente, Código Postal 25280, Saltillo, Coahuila.

Teléfono: 01 (844) 4 30 82 40

Horario de Atención: Lunes a Viernes de 08:00 a 15:00 horas.

Página de Internet del Gobierno de Coahuila: www.coahuila.gob.mx

Página de Internet del Periódico Oficial: periodico.sfpcihuahua.gob.mx

Correo Electrónico del Periódico Oficial: periodico.coahuiladezaragoza@outlook.es

Correo Electrónico para publicación de edictos: periodico.edictos@outlook.com

Paga Fácil Coahuila: www.pagafacil.gob.mx