



SEGUNDA SECCION

ORGANO DEL GOBIERNO CONSTITUCIONAL DEL ESTADO
INDEPENDIENTE, LIBRE Y SOBERANO DE COAHUILA DE
ZARAGOZA



PERIODICO OFICIAL

TOMO CXXV

Saltillo, Coahuila, viernes 8 de junio de 2018

número 46

REGISTRADO COMO ARTÍCULO DE SEGUNDA CLASE EL DÍA 7 DE DICIEMBRE DE 1921.
FUNDADO EN EL AÑO DE 1860
LAS LEYES, DECRETOS Y DEMÁS DISPOSICIONES SUPERIORES SON OBLIGATORIAS POR EL HECHO
DE PUBLICARSE EN ESTE PERIÓDICO

MIGUEL ÁNGEL RIQUELME SOLÍS
Gobernador del Estado de Coahuila de Zaragoza

JOSÉ MARÍA FRAUSTRO SILLER
Secretario de Gobierno y Director del Periódico Oficial

ROBERTO OROZCO AGUIRRE
Subdirector del Periódico Oficial

I N D I C E

PODER EJECUTIVO DEL ESTADO

AVANCE de Gestión Financiera del Cuarto Trimestre del año 2017 del Municipio de Juárez, Coahuila de Zaragoza.	2
INFORME de Avance de Gestión Financiera correspondiente al Segundo Trimestre del año 2017 del Municipio de Piedras Negras, Coahuila de Zaragoza.	13
INFORME de Avance de Gestión Financiera correspondiente al Tercer Trimestre del año 2017 del Municipio de Piedras Negras, Coahuila de Zaragoza.	15
INFORME de Avance de Gestión Financiera correspondiente al Cuarto Trimestre del año 2017 del Municipio de Piedras Negras, Coahuila de Zaragoza.	17
MODIFICACIÓN al Presupuesto de Egresos para el Ejercicio Fiscal 2018 del Municipio de Torreón, Coahuila de Zaragoza.	19
INFORMES del Municipio de General Cepeda, Coahuila de Zaragoza, enviados a la Secretaría de Hacienda y Crédito Público sobre el ejercicio y destino de los recursos del Fondo de FISMDF y FORTANUM-DF, recibidos de las Federación para obras y acciones correspondientes a los Ejercicios Fiscales 2016 y 2017.	24
AVANCE de Gestión Financiera y sus adecuaciones presupuestales correspondientes al Primer Trimestre del Ejercicio Fiscal 2018 del Municipio de San Juan de Sabinas, Coahuila de Zaragoza.	49

Presidencia Municipal de Juarez
ESTADO DE ACTIVIDADES
Del 1 de Octubre al 31 de Diciembre de 2017

NIVEL 5

	2017	2017	2016	2016
INGRESOS Y OTROS BENEFICIOS				
INGRESOS DE GESTION	249,241.69	0.36%	116,182.79	0.30%
IMPUESTOS	148,948.01	0.21%	58,881.67	0.16%
IMPUESTOS SOBRE LOS INGRESOS	0.00	0.00%	0.00	0.00%
IMPUESTOS SOBRE EL PATRIMONIO	147,370.03	0.20%	58,881.67	0.16%
IMPUESTOS SOBRE LA PRODUCCION, EL CONSUMO Y LAS TRANSACCIONES	0.00	0.00%	0.00	0.00%
IMPUESTOS AL COMERCIO EXTERIOR	0.00	0.00%	0.00	0.00%
IMPUESTOS SOBRE NOMINAS Y ASIMILABLES	0.00	0.00%	0.00	0.00%
IMPUESTOS ECOLOGICOS	0.00	0.00%	0.00	0.00%
ACCESORIOS DE IMPUESTOS	1,577.98	0.00%	0.00	0.00%
OTROS IMPUESTOS	0.00	0.00%	0.00	0.00%
CUOTAS Y APORTACIONES DE SEGURIDAD SOCIAL	0.00	0.00%	0.00	0.00%
APORTACIONES PARA FONDOS DE VIVIENDA	0.00	0.00%	0.00	0.00%
CUOTAS PARA EL SEGURO SOCIAL	0.00	0.00%	0.00	0.00%
CUOTAS DE AHORRO PARA EL RETIRO	0.00	0.00%	0.00	0.00%
ACCESORIOS DE CUOTAS Y APORTACIONES DE SEGURIDAD SOCIAL	0.00	0.00%	0.00	0.00%
OTRAS CUOTAS Y APORTACIONES PARA LA SEGURIDAD SOCIAL	0.00	0.00%	0.00	0.00%
CONTRIBUCIONES DE MEJORAS	0.00	0.00%	0.00	0.00%
CONTRIBUCIONES DE MEJORAS POR OBRAS PUBLICAS	0.00	0.00%	0.00	0.00%
DERECHOS	78,037.80	0.11%	38,452.86	0.10%
DERECHOS POR EL USO, GOCE, APROVECHAMIENTO O EXPLOTACION DE BIENES DE DOMINIO PUBLICO	0.00	0.00%	0.00	0.00%
DERECHOS A LOS HIDROCARBUROS	0.00	0.00%	0.00	0.00%
DERECHOS POR PRESTACION DE SERVICIOS	74,083.40	0.10%	37,211.30	0.10%
ACCESORIOS DE DERECHOS	0.00	0.00%	0.00	0.00%
OTROS DERECHOS	3,954.40	0.01%	1,241.36	0.00%
PRODUCTOS DE TIPO CORRIENTE	11,878.88	0.02%	18,848.48	0.05%
PRODUCTOS DERIVADOS DEL USO Y APROVECHAMIENTO DE BIENES NO SUJETOS A REGIMEN DE DOMINIO PUBLICO	11,878.88	0.02%	18,848.48	0.05%
ENAJENACION DE BIENES MUEBLES NO SUJETOS A SER INVENTARIADOS	0.00	0.00%	0.00	0.00%
ACCESORIOS DE PRODUCTOS	0.00	0.00%	0.00	0.00%
OTROS PRODUCTOS QUE GENERAN INGRESOS CORRIENTES	0.00	0.00%	0.00	0.00%
APROVECHAMIENTOS DE TIPO CORRIENTE	10,377.00	0.01%	0.00	0.00%
INCENTIVOS DERIVADOS DE LA COLABORACION FISCAL	0.00	0.00%	0.00	0.00%
MULTAS	0.00	0.00%	0.00	0.00%
INDEMNIZACIONES	0.00	0.00%	0.00	0.00%
REINTEGROS	0.00	0.00%	0.00	0.00%
APROVECHAMIENTOS PROVENIENTES DE OBRAS PUBLICAS	0.00	0.00%	0.00	0.00%
APROVECHAMIENTOS POR PARTICIPACIONES DERIVADAS DE LA APLICACION DE LEYES	0.00	0.00%	0.00	0.00%
APROVECHAMIENTOS POR APORTACIONES Y COOPERACIONES	0.00	0.00%	0.00	0.00%
ACCESORIOS DE APROVECHAMIENTOS	0.00	0.00%	0.00	0.00%
OTROS APROVECHAMIENTOS	10,377.00	0.01%	0.00	0.00%
INGRESOS POR VENTA DE BIENES Y SERVICIOS	0.00	0.00%	0.00	0.00%
INGRESOS POR VENTA DE MERCANCIAS	0.00	0.00%	0.00	0.00%
INGRESOS POR VENTA DE BIENES Y SERVICIOS PRODUCIDOS EN ESTABLECIMIENTOS DEL GOBIERNO	0.00	0.00%	0.00	0.00%
INGRESOS POR VENTA DE BIENES Y SERVICIOS DE ORGANISMOS DESCENTRALIZADOS	0.00	0.00%	0.00	0.00%
INGRESOS DE OPERACION DE ENTIDADES PARAESTATALES EMPRESARIALES Y NO FINANCIERAS	0.00	0.00%	0.00	0.00%
INGRESOS NO COMPRENDIDOS EN LAS FRACCIONES DE LA LEY DE INGRESOS CAUSADOS EN EJERCICIOS FISCALES ANTERIORES PENDIENTES DE LIQUIDACION O PAGO	0.00	0.00%	0.00	0.00%
IMPUESTOS NO COMPRENDIDOS EN LAS FRACCIONES DE LA LEY DE INGRESOS CAUSADOS EN EJERCICIOS FISCALES ANTERIORES PENDIENTES DE LIQUIDACION O PAGO	0.00	0.00%	0.00	0.00%
CONTRIBUCIONES DE MEJORAS, DERECHOS, PRODUCTOS Y APROVECHAMIENTOS NO COMPRENDIDOS EN LAS FRACCIONES DE LA LEY DE INGRESOS CAUSADOS EN EJERCICIOS FISCALES ANTERIORES PENDIENTES DE LIQUIDACION O PAGO	0.00	0.00%	0.00	0.00%

Presidencia Municipal de Juarez
ESTADO DE ACTIVIDADES
Del 1 de Octubre al 31 de Diciembre de 2017

NIVEL 5

	2017	2017	2016	2016
PARTICIPACIONES, APORTACIONES, TRANSFERENCIAS, ASIGNACIONES, SUBSIDIOS Y OTRAS AYUDAS	9,406,004.76	13.00%	4,512,934.65	11.81%
PARTICIPACIONES Y APORTACIONES	9,406,004.76	13.00%	4,512,934.65	11.81%
PARTICIPACIONES	8,189,002.28	11.34%	4,512,934.65	11.81%
APORTACIONES	298,867.48	0.41%	0.00	0.00%
CONVENIOS	920,135.00	1.28%	0.00	0.00%
TRANSFERENCIAS, ASIGNACIONES, SUBSIDIOS Y OTRAS AYUDAS	0.00	0.00%	0.00	0.00%
TRANSFERENCIAS INTERNAS Y ASIGNACIONES DEL SECTOR PUBLICO	0.00	0.00%	0.00	0.00%
TRANSFERENCIAS DEL SECTOR PUBLICO	0.00	0.00%	0.00	0.00%
SUBSIDIOS Y SUBVENCIONES	0.00	0.00%	0.00	0.00%
AYUDAS SOCIALES	0.00	0.00%	0.00	0.00%
PENSIONES Y JUBILACIONES	0.00	0.00%	0.00	0.00%
TRANSFERENCIAS DEL EXTERIOR	0.00	0.00%	0.00	0.00%
OTROS INGRESOS Y BENEFICIOS	0.00	0.00%	0.00	0.00%
INGRESOS FINANCIEROS	0.00	0.00%	0.00	0.00%
INTERESES GANADOS DE VALORES, CREDITOS, BONOS Y OTROS.	0.00	0.00%	0.00	0.00%
INTERESES GANADOS DE VALORES, CREDITOS, BONOS Y OTROS	0.00	0.00%	0.00	0.00%
INTERESES POR CREDITOS, BONOS Y TITULOS Y VALORES INTERNOS	0.00	0.00%	0.00	0.00%
INTERESES POR CREDITOS BONOS Y TITULOS Y VALORES EXTERNOS	0.00	0.00%	0.00	0.00%
OTROS INGRESOS FINANCIEROS	0.00	0.00%	0.00	0.00%
INCREMENTO POR VARIACION DE INVENTARIOS	0.00	0.00%	0.00	0.00%
INCREMENTO POR VARIACION DE INVENTARIOS DE MERCANCIAS PARA VENTA	0.00	0.00%	0.00	0.00%
INCREMENTO POR VARIACION DE INVENTARIOS DE MERCANCIAS TERMINADAS	0.00	0.00%	0.00	0.00%
INCREMENTO POR VARIACION DE INVENTARIOS DE MERCANCIAS EN PROCESO DE ELABORACION	0.00	0.00%	0.00	0.00%
INCREMENTO POR VARIACION DE INVENTARIOS DE MATERIAS PRIMAS, MATERIALES Y SUMINISTROS PARA PRODUCCION	0.00	0.00%	0.00	0.00%
INCREMENTO POR VARIACION DE ALMACEN DE MATERIAS PRIMAS, MATERIALES Y SUMINISTROS DE CONSUMO	0.00	0.00%	0.00	0.00%
DISMINUCION DEL EXCESO DE ESTIMACIONES POR PERDIDA O DETERIORO U OBSOLESCENCIA	0.00	0.00%	0.00	0.00%
DISMINUCION DE ESTIMACIONES POR PERDIDAS O DETERIORO DE ACTIVOS NO CIRCULANTES POR EXCESO	0.00	0.00%	0.00	0.00%
DISMINUCION DEL EXCESO DE PROVISIONES	0.00	0.00%	0.00	0.00%
DISMINUCION DEL EXCESO EN PROVISIONES	0.00	0.00%	0.00	0.00%
DISMINUCION DE PROVISIONES A LARGO PLAZO POR EXCESO	0.00	0.00%	0.00	0.00%
OTROS INGRESOS	0.00	0.00%	0.00	0.00%
OTROS INGRESOS DE EJERCICIOS ANTERIORES	0.00	0.00%	0.00	0.00%
BONIFICACIONES Y DESCUENTOS OBTENIDOS	0.00	0.00%	0.00	0.00%
DIFERENCIAS DE CAMBIO POSITIVA EN EFECTIVO Y EQUIVALENTES	0.00	0.00%	0.00	0.00%
DIFERENCIAS DE COTIZACION POSITIVA EN VALORES NEGOCIABLES	0.00	0.00%	0.00	0.00%
RESULTADO POSITIVO POR POSICION MONETARIA	0.00	0.00%	0.00	0.00%
OTROS INGRESOS VARIOS	0.00	0.00%	0.00	0.00%
INGRESOS EXTRAORDINARIOS (BAJA)	0.00	0.00%	0.00	0.00%
OTROS INGRESOS Y BENEFICIOS VARIOS	0.00	0.00%	0.00	0.00%
OTROS INGRESOS DE EJERCICIOS ANTERIORES	0.00	0.00%	0.00	0.00%
BONIFICACIONES Y DESCUENTOS OBTENIDOS	0.00	0.00%	0.00	0.00%
DIFERENCIAS POR TIPO DE CAMBIO A FAVOR EN EFECTIVO Y EQUIVALENTES	0.00	0.00%	0.00	0.00%
DIFERENCIAS DE COTIZACIONES A FAVOR EN VALORES NEGOCIABLES	0.00	0.00%	0.00	0.00%
RESULTADO POR POSICION MONETARIA	0.00	0.00%	0.00	0.00%
UTILIDADES POR PARTICIPACION PATRIMONIAL	0.00	0.00%	0.00	0.00%
OTROS INGRESOS Y BENEFICIOS VARIOS	0.00	0.00%	0.00	0.00%
TOTAL DE INGRESOS	\$9,655,246.45		\$4,629,117.44	

Presidencia Municipal de Juarez
ESTADO DE ACTIVIDADES
Del 1 de Octubre al 31 de Diciembre de 2017

NIVEL 5

	2017	2017	2016	2016
GASTOS Y OTRAS PERDIDAS				
GASTOS DE FUNCIONAMIENTO	5,564,248.24	7.72%	4,578,689.70	11.94%
SERVICIOS PERSONALES	2,599,627.00	3.61%	2,672,260.00	6.92%
REMUNERACIONES AL PERSONAL DE CARACTER PERMANENTE	1,428,354.00	1.98%	1,473,198.00	3.88%
REMUNERACIONES AL PERSONAL DE CARACTER TRANSITORIO	0.00	0.00%	0.00	0.00%
REMUNERACIONES ADICIONALES Y ESPECIALES	1,169,733.00	1.62%	1,199,062.00	3.14%
SEGURIDAD SOCIAL	0.00	0.00%	0.00	0.00%
OTRAS PRESTACIONES SOCIALES Y ECONOMICAS	1,540.00	0.00%	0.00	0.00%
PAGO DE ESTIMULOS A SERVIDORES PUBLICOS	0.00	0.00%	0.00	0.00%
PAGO DE ESTIMULOS A SERVIDORES PUBLICOS (BAJA)	0.00	0.00%	0.00	0.00%
IMPUESTOS SOBRE NOMINAS Y OTROS QUE SE DERIVEN DE UNA RELACION LABORAL	0.00	0.00%	0.00	0.00%
MATERIALES Y SUMINISTROS	904,591.74	1.28%	635,520.29	1.68%
MATERIALES DE ADMINISTRACION, EMISION DE DOCUMENTOS Y ARTICULOS OFICIALES	68,605.82	0.10%	37,551.62	0.10%
ALIMENTOS Y UTENSILIOS	50,809.17	0.07%	72,216.25	0.19%
MATERIAS PRIMAS Y MATERIALES DE PRODUCCION Y COMERCIALIZACION	0.00	0.00%	0.00	0.00%
MATERIALES Y ARTICULOS DE CONSTRUCCION Y DE REPARACION	0.00	0.00%	0.00	0.00%
PRODUCTOS QUIMICOS, FARMACEUTICOS Y DE LABORATORIO	0.00	0.00%	0.00	0.00%
COMBUSTIBLES, LUBRICANTES Y ADITIVOS	665,569.41	0.92%	450,022.84	1.18%
VESTUARIO, BLANCOS, PRENDAS DE PROTECCION Y ARTICULOS DEPORTIVOS	0.00	0.00%	0.00	0.00%
MATERIALES Y SUMINISTROS PARA SEGURIDAD	0.00	0.00%	0.00	0.00%
HERRAMIENTAS, REFACCIONES Y ACCESORIOS MENORES	119,607.34	0.17%	75,729.58	0.20%
SERVICIOS GENERALES	2,060,029.50	2.80%	1,270,909.41	3.22%
SERVICIOS BASICOS	611,822.30	0.85%	478,486.37	1.28%
SERVICIOS DE ARRENDAMIENTO	29,073.72	0.04%	5,682.30	0.01%
SERVICIOS PROFESIONALES, CIENTIFICOS Y TECNICOS Y OTROS SERVICIOS	443,911.70	0.62%	128,963.36	0.34%
SERVICIOS FINANCIEROS, BANCARIOS Y COMERCIALES	12,360.96	0.02%	10,266.00	0.03%
SERVICIOS DE INSTALACION, REPARACION, MANTENIMIENTO Y CONSERVACION	603,140.16	0.84%	413,928.60	1.09%
SERVICIOS DE COMUNICACION SOCIAL Y PUBLICIDAD	31,718.03	0.04%	31,735.55	0.08%
SERVICIOS DE TRASLADO Y VIATICOS	0.00	0.00%	0.00	0.00%
SERVICIOS OFICIALES	200,791.62	0.28%	157,378.76	0.41%
OTROS SERVICIOS GENERALES	127,211.01	0.18%	44,488.47	0.12%
TRANSFERENCIAS, ASIGNACIONES, SUBSIDIOS Y OTRAS AYUDAS	272,629.08	0.38%	355,859.32	0.92%
TRANSFERENCIAS INTERNAS Y ASIGNACIONES AL SECTOR PUBLICO	0.00	0.00%	0.00	0.00%
ASIGNACIONES AL SECTOR PUBLICO	0.00	0.00%	0.00	0.00%
TRANSFERENCIAS INTERNAS AL SECTOR PUBLICO	0.00	0.00%	0.00	0.00%
TRANSFERENCIAS AL RESTO DEL SECTOR PUBLICO	0.00	0.00%	0.00	0.00%
TRANSFERENCIAS A ENTIDADES PARAESTATALES	0.00	0.00%	0.00	0.00%
TRANSFERENCIAS A ENTIDADES FEDERATIVAS Y MUNICIPIOS	0.00	0.00%	0.00	0.00%
TRANSFERENCIAS A MUNICIPIOS	0.00	0.00%	0.00	0.00%
SUBSIDIOS Y SUBVENCIONES	126.81	0.00%	4,808.94	0.01%
SUBSIDIOS	126.81	0.00%	4,808.94	0.01%
SUBVENCIONES	0.00	0.00%	0.00	0.00%
AYUDAS SOCIALES	272,502.27	0.38%	351,050.38	0.92%
AYUDAS SOCIALES A PERSONAS	235,581.26	0.33%	339,879.98	0.89%
BECAS	0.00	0.00%	0.00	0.00%
AYUDAS SOCIALES A INSTITUCIONES	0.00	0.00%	0.00	0.00%
AYUDAS SOCIALES POR DESASTRES NATURALES Y OTROS SINIESTROS	36,921.01	0.05%	11,170.40	0.03%
PENSIONES Y JUBILACIONES	0.00	0.00%	0.00	0.00%
PENSIONES	0.00	0.00%	0.00	0.00%

Presidencia Municipal de Juarez
ESTADO DE ACTIVIDADES
Del 1 de Octubre al 31 de Diciembre de 2017

NIVEL 5

	2017	2017	2016	2016
JUBILACIONES	0.00	0.00%	0.00	0.00%
OTRAS PENSIONES Y JUBILACIONES	0.00	0.00%	0.00	0.00%
TRANSFERENCIAS A FIDEICOMISOS, MANDATOS Y CONTRATOS ANALOGOS	0.00	0.00%	0.00	0.00%
TRANSFERENCIAS A FIDEICOMISOS, MANDATOS Y CONTRATOS ANALOGOS AL GOBIERNO	0.00	0.00%	0.00	0.00%
TRANSFERENCIAS A FIDEICOMISOS, MANDATOS Y CONTRATOS ANALOGOS A ENTIDADES PARAESTATALES	0.00	0.00%	0.00	0.00%
TRANSFERENCIAS A LA SEGURIDAD SOCIAL	0.00	0.00%	0.00	0.00%
TRANSFERENCIAS POR OBLIGACIONES DE LEY	0.00	0.00%	0.00	0.00%
TRANSFERENCIAS AL SECTOR PRIVADO EXTERNO	0.00	0.00%	0.00	0.00%
DONATIVOS	0.00	0.00%	0.00	0.00%
DONATIVOS A INSTITUCIONES SIN FINES DE LUCRO	0.00	0.00%	0.00	0.00%
DONATIVOS A ENTIDADES FEDERATIVAS Y MUNICIPIOS	0.00	0.00%	0.00	0.00%
DONATIVOS A FIDEICOMISO, MANDATOS Y CONTRATOS ANALOGOS PRIVADOS	0.00	0.00%	0.00	0.00%
DONATIVOS A FIDEICOMISO, MANDATOS Y CONTRATOS ANALOGOS ESTATALES	0.00	0.00%	0.00	0.00%
DONATIVOS INTERNACIONALES	0.00	0.00%	0.00	0.00%
TRANSFERENCIAS AL EXTERIOR	0.00	0.00%	0.00	0.00%
TRANSFERENCIAS AL EXTERIOR A GOBIERNOS EXTRANJEROS Y ORGANISMOS INTERNACIONALES	0.00	0.00%	0.00	0.00%
TRANSFERENCIAS AL SECTOR PRIVADO EXTERNO	0.00	0.00%	0.00	0.00%
PARTICIPACIONES Y APORTACIONES	0.00	0.00%	0.00	0.00%
PARTICIPACIONES	0.00	0.00%	0.00	0.00%
PARTICIPACIONES DE LA FEDERACION A ENTIDADES FEDERATIVAS Y MUNICIPIOS	0.00	0.00%	0.00	0.00%
PARTICIPACIONES DE LAS ENTIDADES FEDERATIVAS A LOS MUNICIPIOS	0.00	0.00%	0.00	0.00%
APORTACIONES	0.00	0.00%	0.00	0.00%
APORTACIONES DE LA FEDERACION A ENTIDADES FEDERATIVAS Y MUNICIPIOS	0.00	0.00%	0.00	0.00%
APORTACIONES DE LAS ENTIDADES FEDERATIVAS A LOS MUNICIPIOS	0.00	0.00%	0.00	0.00%
CONVENIOS	0.00	0.00%	0.00	0.00%
CONVENIOS DE REASIGNACION	0.00	0.00%	0.00	0.00%
CONVENIOS DE DESCENTRALIZACION Y OTROS	0.00	0.00%	0.00	0.00%
INTERESES, COMISIONES Y OTROS GASTOS DE LA DEUDA PUBLICA	105,359.28	0.15%	93,014.86	0.24%
INTERESES DE LA DEUDA PUBLICA	105,359.28	0.15%	92,973.41	0.24%
INTERESES DE LA DEUDA PUBLICA INTERNA	105,359.28	0.15%	92,973.41	0.24%
INTERESES DE LA DEUDA PUBLICA EXTERNA	0.00	0.00%	0.00	0.00%
COMISIONES DE LA DEUDA PUBLICA	0.00	0.00%	41.25	0.00%
COMISIONES DE LA DEUDA PUBLICA INTERNA	0.00	0.00%	41.25	0.00%
COMISIONES DE LA DEUDA PUBLICA EXTERNA	0.00	0.00%	0.00	0.00%
GASTOS DE LA DEUDA PUBLICA	0.00	0.00%	0.00	0.00%
GASTOS DE LA DEUDA PUBLICA INTERNA	0.00	0.00%	0.00	0.00%
GASTOS DE LA DEUDA PUBLICA EXTERNA	0.00	0.00%	0.00	0.00%
COSTO POR COBERTURAS	0.00	0.00%	0.00	0.00%
COSTO POR COBERTURAS DE LA DEUDA PUBLICA EXTERNA	0.00	0.00%	0.00	0.00%
APOYOS FINANCIEROS	0.00	0.00%	0.00	0.00%
APOYOS FINANCIEROS A INTERMEDIARIOS	0.00	0.00%	0.00	0.00%
APOYO FINANCIEROS A AHORRADORES Y DEUDORES DEL SISTEMA FINANCIERO NACIONAL	0.00	0.00%	0.00	0.00%
OTROS GASTOS Y PERDIDAS EXTRAORDINARIAS	0.00	0.00%	0.00	0.00%
ESTIMACIONES, DEPRECIACIONES, DETERIOROS, OBSOLESCENCIA Y AMORTIZACIONES	0.00	0.00%	0.00	0.00%
ESTIMACIONES POR PERDIDA O DETERIORO DE ACTIVOS CIRCULANTES	0.00	0.00%	0.00	0.00%
ESTIMACIONES DE DETERIORO DE INVERSIONES FINANCIERAS	0.00	0.00%	0.00	0.00%
ESTIMACIONES PARA CUENTAS INCOBRABLES A CP	0.00	0.00%	0.00	0.00%
ESTIMACIONES PARA CUENTAS INCOBRABLES POR DEUDORES DIVERSOS A CP	0.00	0.00%	0.00	0.00%

Presidencia Municipal de Juarez
ESTADO DE ACTIVIDADES
Del 1 de Octubre al 31 de Diciembre de 2017

NIVEL 5

	2017	2017	2016	2016
ESTIMACIONES PARA CUENTAS INCOBRABLES POR INGRESOS POR RECUPERAR A CP	0.00	0.00%	0.00	0.00%
ESTIMACIONES PARA CUENTAS INCOBRABLES POR PRESTAMOS OTORGADOS A CP	0.00	0.00%	0.00	0.00%
OTRAS ESTIMACIONES PARA CUENTAS INCOBRABLES POR DERECHOS A RECIBIR EFECTIVO O EQUIVALENTES A CP	0.00	0.00%	0.00	0.00%
ESTIMACION PARA CUENTAS INCOBRABLES POR DERECHOS A RECIBIR BIENES O SERVICIOS	0.00	0.00%	0.00	0.00%
ESTIMACION POR PERDIDAS DE INVENTARIOS	0.00	0.00%	0.00	0.00%
ESTIMACION POR PERDIDAS DE ALMACEN DE MATERIALES Y SUMINISTRO DE CONSUMO	0.00	0.00%	0.00	0.00%
ESTIMACIONES POR PERDIDA O DETERIORO DE ACTIVO NO CIRCULANTE	0.00	0.00%	0.00	0.00%
DETERIORO DE INVERSIONES FINANCIERAS A LP	0.00	0.00%	0.00	0.00%
ESTIMACIONES PARA CUENTAS INCOBRABLES DE DOCUMENTOS POR COBRAR A LP	0.00	0.00%	0.00	0.00%
ESTIMACIONES PARA CUENTAS INCOBRABLES DE DEUDORES DIVERSOS POR COBRAR A LP	0.00	0.00%	0.00	0.00%
ESTIMACIONES PARA CUENTAS INCOBRABLES DE INGRESOS POR COBRAR A LP	0.00	0.00%	0.00	0.00%
ESTIMACIONES PARA CUENTAS INCOBRABLES DE PRESTAMOS OTORGADOS POR COBRAR LP	0.00	0.00%	0.00	0.00%
ESTIMACIONES PARA OTRAS CUENTAS INCOBRABLES POR COBRAR A LP	0.00	0.00%	0.00	0.00%
DEPRECIACION DE BIENES INMUEBLES	0.00	0.00%	0.00	0.00%
DEPRECIACION DE VIVIENDAS	0.00	0.00%	0.00	0.00%
DEPRECIACION DE EDIFICIOS NO RESIDENCIALES	0.00	0.00%	0.00	0.00%
DEPRECIACION DE OTROS INMUEBLES	0.00	0.00%	0.00	0.00%
DEPRECIACION DE INFRAESTRUCTURA	0.00	0.00%	0.00	0.00%
DEPRECIACION DE INFRAESTRUCTURA DE CARRETERAS	0.00	0.00%	0.00	0.00%
DEPRECIACION DE INFRAESTRUCTURA FERROVIARIA Y MULTIMODAL	0.00	0.00%	0.00	0.00%
DEPRECIACION DE INFRAESTRUCTURA PORTUARIA	0.00	0.00%	0.00	0.00%
DEPRECIACION DE INFRAESTRUCTURA AEROPORTUARIA	0.00	0.00%	0.00	0.00%
DEPRECIACION DE INFRAESTRUCTURA DE TELECOMUNICACIONES	0.00	0.00%	0.00	0.00%
DEPRECIACION DE INFRAESTRUCTURA DE AGUA POTABLE, SANEAMIENTO, HIDROAGRICOLA Y CONTROL DE INUNDACIONES	0.00	0.00%	0.00	0.00%
DEPRECIACION DE INFRAESTRUCTURA ELECTRICA	0.00	0.00%	0.00	0.00%
DEPRECIACION DE INFRAESTRUCTURA DE PRODUCCION DE HIDROCARBUROS	0.00	0.00%	0.00	0.00%
DEPRECIACION DE INFRAESTRUCTURA DE REFINACION, GAS Y PETROQUIMICA	0.00	0.00%	0.00	0.00%
DEPRECIACION DE BIENES MUEBLES	0.00	0.00%	0.00	0.00%
DEPRECIACION DE MOBILIARIO Y EQUIPO DE ADMINISTRACION	0.00	0.00%	0.00	0.00%
DEPRECIACION DE MOBILIARIO Y EQUIPO EDUCACIONAL Y RECREATIVO	0.00	0.00%	0.00	0.00%
DEPRECIACION DE EQUIPO E INSTRUMENTAL MEDICO Y DE LABORATORIO	0.00	0.00%	0.00	0.00%
DEPRECIACION DE EQUIPO DE TRANSPORTE	0.00	0.00%	0.00	0.00%
DEPRECIACION DE EQUIPO DE DEFENSA Y DE SEGURIDAD	0.00	0.00%	0.00	0.00%
DEPRECIACION DE MAQUINARIA, OTROS EQUIPOS Y HERRAMIENTAS	0.00	0.00%	0.00	0.00%
DETERIORO DE LOS ACTIVOS BIOLÓGICOS	0.00	0.00%	0.00	0.00%
DETERIORO DE BOVINOS	0.00	0.00%	0.00	0.00%
DETERIORO DE PORCINOS	0.00	0.00%	0.00	0.00%
DETERIORO DE AVES	0.00	0.00%	0.00	0.00%
DETERIORO DE OVINOS Y CAPRINOS	0.00	0.00%	0.00	0.00%
DETERIORO DE PECES Y ACUICULTURA	0.00	0.00%	0.00	0.00%
DETERIORO DE EQUINOS	0.00	0.00%	0.00	0.00%
DETERIORO DE ESPECIES MENORES Y DE ZOOLOGICO	0.00	0.00%	0.00	0.00%
DETERIORO ARBOLES Y PLANTAS	0.00	0.00%	0.00	0.00%
DETERIORO DE OTROS ACTIVOS BIOLÓGICOS	0.00	0.00%	0.00	0.00%
AMORTIZACION DE ACTIVOS INTANGIBLES	0.00	0.00%	0.00	0.00%
AMORTIZACION DE SOFTWARE	0.00	0.00%	0.00	0.00%
AMORTIZACION DE PATENTES, MARCAS Y DERECHOS	0.00	0.00%	0.00	0.00%
AMORTIZACION DE CONCESIONES Y FRANQUICIAS	0.00	0.00%	0.00	0.00%
AMORTIZACION DE LICENCIAS	0.00	0.00%	0.00	0.00%

Presidencia Municipal de Juarez
ESTADO DE ACTIVIDADES
Del 1 de Octubre al 31 de Diciembre de 2017

NIVEL 5

	2017	2017	2016	2016
AMORTIZACION DE OTROS INTANGIBLES	0.00	0.00%	0.00	0.00%
DISMINUCION DE BIENES POR PERDIDA, OBSOLESCENCIA Y DETERIORO	0.00	0.00%	0.00	0.00%
PROVISIONES	0.00	0.00%	0.00	0.00%
PROVISIONES DE PASIVOS A CORTO PLAZO	0.00	0.00%	0.00	0.00%
PROVISION PARA DEMANDAS Y LITIGIOS A CP	0.00	0.00%	0.00	0.00%
PROVISION PARA CONTINGENCIAS A CP	0.00	0.00%	0.00	0.00%
OTRAS PROVISIONES A CP	0.00	0.00%	0.00	0.00%
PROVISIONES DE PASIVOS A LARGO PLAZO	0.00	0.00%	0.00	0.00%
PROVISION PARA DEMANDAS Y LITIGIOS A LP	0.00	0.00%	0.00	0.00%
PROVISION POR PENSIONES A LP	0.00	0.00%	0.00	0.00%
PROVISION PARA CONTINGENCIAS A LP	0.00	0.00%	0.00	0.00%
OTRAS PROVISIONES A LP	0.00	0.00%	0.00	0.00%
DISMINUCION DE INVENTARIOS	0.00	0.00%	0.00	0.00%
DISMINUCION DE INVENTARIOS DE MERCANCIAS PARA VENTA	0.00	0.00%	0.00	0.00%
DISMINUCION DE INVENTARIOS DE MERCANCIAS TERMINADAS	0.00	0.00%	0.00	0.00%
DISMINUCION DE INVENTARIOS DE MERCANCIAS EN PROCESO DE ELABORACION	0.00	0.00%	0.00	0.00%
DISMINUCION DE INVENTARIOS DE MATERIAS PRIMAS, MATERIALES Y SUMINISTROS PARA PRODUCCION	0.00	0.00%	0.00	0.00%
DISMINUCION DE ALMACEN DE MATERIALES Y SUMINISTROS DE CONSUMO	0.00	0.00%	0.00	0.00%
AUMENTO POR INSUFICIENCIA DE ESTIMACIONES POR PERDIDA O DETERIORO U OBSOLESCENCIA	0.00	0.00%	0.00	0.00%
PERDIDAS POR INSUFICIENCIA DE ESTIMACIONES Y DETERIOROS DEL ACTIVO NO CIRCULANTE	0.00	0.00%	0.00	0.00%
AUMENTO POR INSUFICIENCIA DE PROVISIONES	0.00	0.00%	0.00	0.00%
PERDIDAS POR INSUFICIENCIA DE PROVISIONES DE LARGO PLAZO	0.00	0.00%	0.00	0.00%
OTROS GASTOS	0.00	0.00%	0.00	0.00%
PENAS, MULTAS, ACCESORIOS Y ACTUALIZACIONES	0.00	0.00%	0.00	0.00%
PERDIDAS POR RESPONSABILIDADES	0.00	0.00%	0.00	0.00%
SENTENCIAS Y RESOLUCIONES JUDICIALES	0.00	0.00%	0.00	0.00%
BONIFICACIONES Y DESCUENTOS OTORGADOS	0.00	0.00%	0.00	0.00%
DIFERENCIAS DE CAMBIO NEGATIVAS EN EFECTIVO Y EQUIVALENTES	0.00	0.00%	0.00	0.00%
DIFERENCIAS DE COTIZACION NEGATIVA EN VALORES NEGOCIABLES	0.00	0.00%	0.00	0.00%
RESULTADO INTEGRAL DE FINANCIAMIENTO	0.00	0.00%	0.00	0.00%
OTROS GASTOS VARIOS	0.00	0.00%	0.00	0.00%
GASTOS EXTRAORDINARIOS	0.00	0.00%	0.00	0.00%
GASTOS DE EJERCICIOS ANTERIORES	0.00	0.00%	0.00	0.00%
DEVOLUCIONES DE INGRESOS EJERCICIOS ANTERIORES	0.00	0.00%	0.00	0.00%
OTROS GASTOS EXTRAORDINARIOS	0.00	0.00%	0.00	0.00%
OTROS GASTOS	0.00	0.00%	0.00	0.00%
GASTOS DE EJERCICIOS ANTERIORES	0.00	0.00%	0.00	0.00%
PERDIDAS POR RESPONSABILIDADES	0.00	0.00%	0.00	0.00%
BONIFICACIONES Y DESCUENTOS OTORGADOS	0.00	0.00%	0.00	0.00%
DIFERENCIAS POR TIPO DE CAMBIO NEGATIVAS EN EFECTIVO Y EQUIVALENTES	0.00	0.00%	0.00	0.00%
DIFERENCIAS DE COTIZACIONES NEGATIVAS EN VALORES NEGOCIABLES	0.00	0.00%	0.00	0.00%
RESULTADO POR POSICION MONETARIA	0.00	0.00%	0.00	0.00%
PERDIDAS POR PARTICIPACION PATRIMONIAL	0.00	0.00%	0.00	0.00%
OTROS GASTOS VARIOS	0.00	0.00%	0.00	0.00%
INVERSION PUBLICA	1,984,744.42	2.75%	0.00	0.00%
INVERSION PUBLICA NO CAPITALIZABLE	1,984,744.42	2.75%	0.00	0.00%
CONSTRUCCION EN BIENES NO CAPITALIZABLE	1,984,744.42	2.75%	0.00	0.00%

Presidencia Municipal de Juarez
ESTADO DE ACTIVIDADES
 Del 1 de Octubre al 31 de Diciembre de 2017

NIVEL 5

	2017	2017	2016	2016
TOTAL DE GASTOS Y OTRAS PÉRDIDAS	\$7,926,981.02		\$5,027,563.68	
RESULTADO DEL EJERCICIO (AHORRO/DESAHORRO)	\$1,728,265.43		-\$398,446.24	

NOTAS

Bajo protesta de decir verdad declaramos que los Estados Financieros y sus notas, son razonablemente correctos y son responsabilidad del emisor.

OLGA GABRIELA KOBEL LARA

CLAUDIA LOPEZ RAMON

JUANA MARIA RIVERA HERNANDEZ

ARTURO TIJERINA SALAZAR

JUAN EDUARDO TORRES RODRIGUEZ



CONTRALORIA MUNICIPAL
JUÁREZ, COAH.



PRESIDENCIA MUNICIPAL
JUÁREZ, COAH.



SERVICIO MUNICIPAL
JUÁREZ, COAH.



TESORERIA MUNICIPAL
JUÁREZ, COAH.



Presidencia Municipal de Juarez
Estado de Situación Financiera
Al 31 de Diciembre de 2017

Concepto	Año 2017	Año 2016	Concepto	Año 2017	Año 2016
ACTIVO			PASIVO		
ACTIVO CIRCULANTE			PASIVO CIRCULANTE		
EFFECTIVO Y EQUIVALENTES	1,178,330.81	4,225,777.99	CUENTAS POR PAGAR A CORTO PLAZO	-150,628.39	-325,819.39
EFFECTIVO	-5,016.87	14,963.13	SERVICIOS PERSONALES POR PAGAR A CORTO PLAZO - EMPLEADOS	0.00	0.00
FONDOS FIJOS DE CAJA	-5,016.87	14,963.13	SERVICIOS PERSONALES POR PAGAR A CORTO PLAZO - OTROS	0.00	0.00
FONDOS FIJOS DE CAJA - EMPLEADOS	-5,014.96	9,965.04	SERVICIOS PERSONALES POR PAGAR A CORTO PLAZO - PROVEEDORES	0.00	0.00
FONDOS FIJOS DE CAJA - OTROS	0.00	5,000.00	PROVEEDORES POR PAGAR A CORTO PLAZO	1,740.00	1,740.00
FONDOS FIJOS DE CAJA - DEPARTAMENTOS	-1.91	-1.91	CONTRATISTAS	0.00	0.00
BANCOS/TESORERÍA	1,183,347.68	4,217,420.86	DEPENDENCIAS EXTERNAS	0.00	0.00
BANCOS MONEDA NACIONAL	1,183,347.68	4,217,420.86	PROVEEDORES POR PAGAR A CORTO PLAZO - EMPLEADOS	0.00	0.00
BANCOS MONEDA NACIONAL - CUENTAS BANCARIAS	1,183,347.68	4,217,420.86	PROVEEDORES POR PAGAR A CORTO PLAZO - OTROS	0.00	0.00
Depósitos de Fondos de Terceros en Garantía y/o Administración	0.00	-5,525.00	PRESTADORES DE SERVICIO	1,740.00	1,740.00
DEPOSITOS EN GARANTÍA	0.00	-5,525.00	PROVEEDORES POR PAGAR A CORTO PLAZO - PRENSA	0.00	0.00
DEPOSITOS EN GARANTÍA - CUENTAS BANCARIAS	0.00	-5,525.00	CONTRATISTAS (OBRA) POR PAGAR A CORTO PLAZO	0.00	0.00
DERECHOS A RECIBIR EFFECTIVO O EQUIVALENTES	-576,307.90	384,599.14	CONTRATISTAS (OBRA) POR PAGAR A CORTO PLAZO - CONTRATISTAS	0.00	0.00
CUENTAS POR COBRAR A CORTO PLAZO	-747,522.25	209,855.10	PRESTADORES DE SERVICIO	0.00	0.00
OTRAS CUENTAS POR COBRAR	-747,522.25	209,855.10	CONTRATISTAS (OBRA) POR PAGAR A CORTO PLAZO - PROVEEDORES	0.00	0.00
DEUDORES DIVERSOS POR COBRAR A CORTO PLAZO	160,756.35	163,604.04	TRANSFERENCIAS OTORGADAS POR PAGAR A CORTO PLAZO	0.00	0.00
OTROS DEUDORES DIVERSOS POR COBRAR A CP	160,756.35	163,604.04	TRANSFERENCIAS OTORGADAS POR PAGAR A CORTO PLAZO - APOYOS	0.00	0.00
GASTOS A COMPROBAR	140,693.85	142,528.73	TRANSFERENCIAS OTORGADAS POR PAGAR A CORTO PLAZO - EMPLEADOS	0.00	0.00
GASTOS A COMPROBAR - EMPLEADOS	140,693.85	142,528.73	TRANSFERENCIAS OTORGADAS POR PAGAR A CORTO PLAZO - PROVEEDORES	0.00	0.00
CONTRIBUCIONES POR RECUPERAR	20,062.50	20,824.50	INTERESES Y COMISIONES POR PAGAR A CORTO PLAZO	0.00	0.00
SUBSIDIO AL EMPLEO	20,062.50	20,824.50	INTERESES Y COMISIONES POR PAGAR A CORTO PLAZO - DEPENDENCIAS EXTERNAS	0.00	0.00
FALTANTES DE CENTROS DE COBRO	0.00	260.81	RETENCIONES Y CONTRIBUCIONES POR PAGAR A CORTO PLAZO	21,689.61	-327,659.39
FALTANTES DE CENTROS DE COBRO - CUENTAS BANCARIAS	0.00	78,004.12	CTA ACUM RETENCIONES Y CONTRIBUCIONES POR PAGAR A CORTO PLAZO	21,689.61	-327,659.39
FALTANTES DE CENTROS DE COBRO - EMPLEADOS	0.00	-75,753.31			
INGRESOS POR RECUPERAR A CORTO PLAZO	0.00	0.00			
DERECHOS POR COBRAR	0.00	0.00			
PRODUCTOS POR COBRAR	0.00	0.00			
APROVECHAMIENTOS POR COBRAR	0.00	0.00			
PARTICIPACIONES POR COBRAR	0.00	0.00			

Presidencia Municipal de Juarez
Estado de Situación Financiera
Al 31 de Diciembre de 2017

Concepto	2017	Año 2016	Concepto	2017	Año 2016
PRÉSTAMOS OTORGADOS A CORTO PLAZO	10,458.00	21,140.00	RETENCIONES A EMPLEADOS	16,919.00	-324,372.00
PRÉSTAMOS OTORGADOS A CP AL SECTOR PRIVADO	10,458.00	21,140.00	RETENCIONES FISCALES A EMPLEADOS	16,919.00	-324,372.00
PRÉSTAMOS OTORGADOS A CP AL SECTOR PRIVADO - EMPLEADOS	10,458.00	21,140.00	RETENCION I.S.P.T	0.00	-343,910.00
TOTAL DE ACTIVO CIRCULANTE	\$802,022.91	\$4,631,377.13	RETENCION I.S.P.T	16,919.00	19,538.00
ACTIVO NO CIRCULANTE			OTRAS RETENCIONES	4,770.61	-3,187.28
BIENES INMUEBLES, INFRAESTRUCTURA Y CONSTRUCCIONES EN PROCESO	2,257,402.79	11,848,594.06	RETENCIONES FISCALES A TERCEROS	4,770.61	683.81
TERRENOS	1,480,000.00	1,740,000.00	RETENCION ISR HONORARIOS	4,770.61	683.81
CONSTRUCCIONES EN PROCESO EN BIENES DE DOMINIO PÚBLICO	-174,951.99	1,444,597.21	RETENCIONES OBRA PUBLICA	0.00	-3,871.20
EDIFICACIÓN NO HABITACIONAL EN PROCESO	-174,951.99	1,444,597.21	I.V.C	0.00	-3,871.20
CONSTRUCCIONES EN PROCESO EN BIENES PROPIOS	1,073,708.52	6,965,351.19	Devoluciones de la Ley de Ingresos por Pagar a Corto Plazo	0.00	0.00
CONSTRUCCIÓN DE OBRAS PARA EL ABASTECIMIENTO DE AGUA, PETRÓLEO, GAS, ELÉCTRICO Y TELECOMUNICACIONE EN PROCESO	0.00	4,377,673.68	DEVOLUCIONES DE CONTRIBUCIONES POR PAGAR A CORTO PLAZO - CONTRIBUYENTES	664,138.35	0.00
OTRAS CONSTRUCCIONES DE INGENIERÍA CIVIL U OBRA PESADA EN PROCESO	1,073,708.52	4,587,677.51	Devoluciones de la Ley de Ingresos por Pagar a Corto Plazo - PRESTADORES DE SERVICIO	-664,138.35	0.00
OTROS BIENES INMUEBLES	198,646.26	198,646.26	OTRAS CUENTAS POR PAGAR A CORTO PLAZO	-174,058.00	0.00
BIENES MUEBLES	8,388,574.94	4,811,502.50	OTRAS CUENTAS POR PAGAR A CORTO PLAZO EMPLEADOS	0.00	0.00
MOBILIARIO Y EQUIPO DE ADMINISTRACIÓN	1,593,898.89	1,645,081.84	CTA ACUM OTRAS CUENTAS POR PAGAR A CORTO PLAZO	-174,058.00	0.00
MUEBLES DE OFICINA Y ESTANTERÍA	232,104.37	232,104.37	OBLIGACIONES DE LA LEY DE INGRESOS	0.00	0.00
EQUIPO DE CÓMPUTO Y DE TECNOLOGÍAS DE LA INFORMACIÓN	503,484.21	503,484.21	SOBRANTES DE CENTROS DE COBRO - CUENTAS BANCARIAS	0.00	0.00
OTROS MOBILIARIOS Y EQUIPOS DE ADMINISTRACIÓN	958,300.31	909,483.26	SOBRANTES DE CENTROS DE COBRO	0.00	0.00
MOBILIARIO Y EQUIPO EDUCACIONAL Y RECREATIVO	226,704.29	9,967.90	SOBRANTES DE CENTROS DE COBRO - CUENTAS BANCARIAS	0.00	0.00
EQUIPOS Y APARATOS AUDIOVISUALES	9,048.00	9,048.00	OTRAS CUENTAS POR PAGAR ACUMULADAS	-174,058.00	0.00
APARATOS DEPORTIVOS	218,736.39	0.00	CUENTAS POR PAGAR SECRETARÍA DE FINANZAS	-174,058.00	0.00
OTRO MOBILIARIO Y EQUIPO EDUCACIONAL Y RECREATIVO	919.90	919.90	PORCIÓN A CORTO PLAZO DE LA DEUDA PÚBLICA A LARGO PLAZO	3,775,722.62	4,232,296.69
Vehículos y Equipo de Transporte AUTOMÓVILES Y CAMIONES	6,399,278.26	3,094,278.26	FORCÓN A CORTO PLAZO DE LA DEUDA PÚBLICA INTERNA	3,775,722.62	4,232,296.69
MAQUINARIA, OTROS EQUIPOS Y HERRAMIENTAS	67,092.50	62,174.50	FORCÓN A CORTO PLAZO DE LA DEUDA PÚBLICA INTERNA - DEPENDENCIAS EXTERNAS	3,775,722.62	4,232,296.69
MAQUINARIA Y EQUIPO AGROPECUARIO	19,423.00	19,423.00	TOTAL DE PASIVO CIRCULANTE	\$1,628,094.23	\$3,906,477.20
EQUIPOS DE GENERACIÓN ELÉCTRICA, APARATOS Y ACCESORIOS ELÉCTRICOS	18,227.50	18,227.50	TOTAL DEL PASIVO	\$1,628,094.23	\$3,906,477.20
OTROS EQUIPOS	29,442.00	24,524.00	HACIENDA PÚBLICA/ PATRIMONIO		
TOTAL DE ACTIVO NO CIRCULANTE	\$10,866,377.73	\$18,866,087.18			
TOTAL DEL ACTIVO	\$11,568,400.64	\$21,281,474.29			

Presidencia Municipal de Juárez
Estado de Situación Financiera
Al 31 de Diciembre de 2017

Concepto	2017	2016	Concepto	2017	2016
HACIENDA PÚBLICA/PATRIMONIO CONTRIBUIDO			HACIENDA PÚBLICA/PATRIMONIO CONTRIBUIDO		
APORTACIONES	0.00	1,780,590.13	APORTACIONES	0.00	1,780,590.13
TOTAL DE HACIENDA PÚBLICA/PATRIMONIO CONTRIBUIDO	\$0.00		TOTAL DE HACIENDA PÚBLICA/PATRIMONIO CONTRIBUIDO	\$0.00	
HACIENDA PÚBLICA /PATRIMONIO GENERADO			HACIENDA PÚBLICA /PATRIMONIO GENERADO		
(Resultado del Ejercicio /Ahorro/ Desahorro)			(Resultado del Ejercicio /Ahorro/ Desahorro)		
RESULTADOS DE EJERCICIOS ANTERIORES	7,340,211.93	4,157,597.31	RESULTADOS DE EJERCICIOS ANTERIORES	7,340,211.93	4,157,597.31
RECTIFICACIONES DE RESULTADOS DE EJERCICIOS ANTERIORES	17,664,694.21	13,737,196.90	RECTIFICACIONES DE RESULTADOS DE EJERCICIOS ANTERIORES	17,664,694.21	13,737,196.90
CAMBIOS POR ERRORES CONTABLES	-17,291,799.73	-2,300,487.35	CAMBIOS POR ERRORES CONTABLES	-17,291,799.73	-2,300,487.35
TOTAL DE HACIENDA PÚBLICA /PATRIMONIO GENERADO	\$7,543,306.41	\$15,594,406.86	TOTAL DE HACIENDA PÚBLICA /PATRIMONIO GENERADO	\$7,543,306.41	\$15,594,406.86
TOTAL HACIENDA PÚBLICA/ PATRIMONIO	\$7,543,306.41	\$17,374,996.99	TOTAL HACIENDA PÚBLICA/ PATRIMONIO	\$7,543,306.41	\$17,374,996.99
TOTAL DEL PASIVO Y HACIENDA PÚBLICA / PATRIMONIO	\$11,568,400.64	\$21,281,474.29	TOTAL DEL PASIVO Y HACIENDA PÚBLICA / PATRIMONIO	\$11,568,400.64	\$21,281,474.29

**Presidencia Municipal de Juarez
Estado de Situación Financiera
Al 31 de Diciembre de 2017**

Bajo protesta de decir verdad declaramos que los Estados Financieros y sus notas, son razonablemente correctos y son responsabilidad del emisor.


OLGA GABRIELA KOBEL LARA

CLAUDIA LOPEZ RAMON


JUANA MARIA RIVERA HERNANDEZ

Arturo Tijerina
ARTURO TIJERINA SALAZAR

JUAN EDUARDO TORRES RODRIGUEZ





PIEDRAS NEGRAS
LA FRONTERA FUERTE DE MÉXICO
2014-2017


Municipio de Piedras Negras Coahuila
Estado de Actividades / Segundo Trimestre 2017

CONCEPTOS	Del Trimestre 1 Abr a 30 de Jun	Acumulado
INGRESOS		
IMPUESTOS	\$ 8,508,620.29	\$ 52,207,797.58
DERECHOS	\$ 3,139,416.61	\$ 14,551,516.81
PRODUCTOS	\$ 1,326,613.58	\$ 2,300,401.33
APROVECHAMIENTOS	\$ 21,876,458.11	\$ 24,570,147.75
PARTICIPACIONES	\$ 110,874,368.01	\$ 229,677,891.46
TOTAL DE INGRESOS	\$ 145,725,476.60	\$ 323,307,754.93
EGRESOS		
GASTOS DE FUNCIONAMIENTO		
SERVICIOS PERSONALES	\$ 39,147,655.68	\$ 75,005,933.64
MATERIALES Y SUMINISTROS	\$ 12,298,278.15	\$ 19,259,980.39
SERVICIOS GENERALES	\$ 47,162,495.80	\$ 88,131,680.83
TRANSFERENCIAS	\$ 8,041,479.67	\$ 20,496,911.95
INTERESES DE LA DEUDA PUBLICA	\$ 791,521.55	\$ 1,514,538.74
TOTAL DE EGRESOS	\$ 107,441,430.85	\$ 204,409,045.55
AHORRO / DESAHORRO NETO DEL EJERCICIO	\$ 38,284,045.75	\$ 118,898,709.38


LIC. ELÍAS DAVID GARCÍA GUAJARDO
CONTRALOR MUNICIPAL


PROF. MARISELA CANTÚ CHAVEZ
SÍNDICO DE VIGILANCIA


PROF. ELIA MARGARITA BARRERA NAJERA
COMISIONADO DE HACIENDA


LIC. IGNACIO GUAJARDO GALINDO
TESORERO MUNICIPAL


LIC. FERNANDO PURÓN JOHNSTON
PRESIDENTE MUNICIPAL

Municipio de Piedras Negras Coahuila
Estado de Situación Financiera al 30 de Junio de 2017



ACTIVO				
ACTIVO CIRCULANTE				
EFFECTIVO	\$ 75,000.00			\$ 18,119,870.80
BANCOS	\$ 62,146,694.11			\$ 4,878,660.94
DEUDORES DIVERSOS	\$ 4,284,287.49			
INGRESOS POR RECUPERAR CORTO PLAZO	\$ 770,395.30			
PRÉSTAMOS A CORTO PLAZO	\$ 1,494,018.93			
ANTICIPOS A PROVEEDORES	\$ 3,855,580.86			
TOTAL ACTIVO CIRCULANTE		\$ 73,625,976.69		
ACTIVO NO CIRCULANTE				
BIENES MUEBLES	\$ 135,229,602.33			\$ 67,797,498.64
BIENES INMUEBLES	\$ 2,018,442,877.74			\$ 1,850,086,411.52
CONSTRUCCIONES EN PROCESO EN BIENES DEL DOMINIO PÚBLICO	\$ 26,803,644.67			
CONSTRUCCIONES EN PROCESO EN BIENES PROPIOS	\$ 423,609,279.55			\$ 118,898,709.38
SOFTWARE	\$ 7,620.04			\$ 585,405,726.95
TOTAL ACTIVO NO CIRCULANTE		\$ 2,594,093,024.33		\$ 5,965,777.01
				\$ 698,338,659.32
				\$ 2,616,222,569.48

TOTAL PASIVO				
PASIVO CIRCULANTE				
CUENTAS POR PAGAR A CORTO PLAZO				\$ 18,119,870.80
DEUDA PÚBLICA A CORTO PLAZO				\$ 4,878,660.94
PASIVO NO CIRCULANTE				
DEUDA PÚBLICA A LARGO PLAZO				\$ 27,497,899.32
TOTAL PASIVO				\$ 50,496,431.56

TOTAL PASIVO Y PATRIMONIO				
				\$ 2,666,719,001.02

[Signature]
 LIC. EVA DAVILA GARCÍA GUJARDO
 CONTRALOR MUNICIPAL

[Signature]
 PROF. MARGELBA CANTO CHÁVEZ
 SINDICO DE VIGILANCIA

[Signature]
 LIC. FERNANDO RUBIÓ JOHNSTON
 PRESIDENTE MUNICIPAL

[Signature]
 PROF. EVA MARGARITA BARRERA NÁNIZ
 COMISIONADO DE HACIENDA



PIEDRAS NEGRAS
LA FRONTERA FUERTE DE MEXICO
2014-2017

Municipio de Piedras Negras Coahuila
Reporte de Actividades / Tercer Trimestre 2017

CONCEPTOS	Del Trimestre 1 Jul a 30 de Sept	Acumulado
INGRESOS		
IMPUESTOS	\$ 13,531,948.39	\$ 65,739,745.97
DERECHOS	\$ 3,819,633.33	\$ 18,371,150.14
PRODUCTOS	\$ 1,202,854.11	\$ 3,503,255.44
APROVECHAMIENTOS	\$ 5,224,354.30	\$ 29,794,502.05
PARTICIPACIONES	\$ 113,575,347.22	\$ 343,253,238.68
TOTAL DE INGRESOS	\$ 137,354,137.35	\$ 460,661,892.28
EGRESOS		
GASTOS DE FUNCIONAMIENTO		
SERVICIOS PERSONALES	\$ 37,867,615.96	\$ 112,873,549.60
MATERIALES Y SUMINISTROS	\$ 9,675,865.17	\$ 28,935,845.56
SERVICIOS GENERALES	\$ 45,548,304.32	\$ 133,679,985.15
TRANSFERENCIAS	\$ 11,218,810.50	\$ 31,715,722.45
INTERESES DE LA DEUDA PUBLICA	\$ 759,731.47	\$ 2,274,270.21
TOTAL DE EGRESOS	\$ 105,070,327.42	\$ 309,479,372.97
AHORRO / DESAHORRO NETO DEL EJERCICIO	\$ 32,283,809.93	\$ 151,182,519.31


LIC. ELÍAS DAVID GARCÍA GUAJARDO
CONTRALOR MUNICIPAL


-PROF. MARISELA CANTÚ CHAVEZ
SÍNDICO DE VIGILANCIA


PROF. ELIA MARGARITA BARRERA NAÑEZ
COMISIONADO DE HACIENDA


LIC. IGNACIO GUAJARDO GALINDO
TESORERO MUNICIPAL


LIC. FERNANDO PURÓN JOHNSTON
PRESIDENTE MUNICIPAL

Municipio de Piedras Negras Coahuila
de Situación Financiera al 30 de Septiembre de 2017



ACTIVO				
ACTIVO CIRCULANTE				
EFFECTIVO	\$	75,000.00		\$
BANCOS	\$	64,834,050.39		\$
DEUDORES DIVERSOS	\$	3,821,496.44		\$
INGRESOS POR RECUPERAR CORTO PLAZO	\$	782,390.80		\$
PRÉSTAMOS A CORTO PLAZO	\$	1,520,472.71		\$
ANTICIPOS A PROVEEDORES	\$	13,218.18		\$
TOTAL ACTIVO CIRCULANTE			\$	71,046,628.52
ACTIVO NO CIRCULANTE				
BIENES MUEBLES	\$	127,345,778.18		\$
BIENES INMUEBLES	\$	2,018,642,877.74		\$
CONSTRUCCIONES EN PROCESO EN BIENES DEL DOMINIO PÚBLICO	\$	26,803,644.67		\$
CONSTRUCCIONES EN PROCESO EN BIENES PROPIOS	\$	449,003,508.19		\$
SOFTWARE	\$	7,620.04		\$
TOTAL ACTIVO NO CIRCULANTE			\$	2,621,803,518.82
TOTAL ACTIVO				\$ 2,692,850,147.34
PASIVO				
PASIVO CIRCULANTE				
CUENTAS POR PAGAR A CORTO PLAZO	\$	15,052,420.08		\$
DEUDA PÚBLICA A CORTO PLAZO	\$	2,649,101.47		\$
PASIVO NO CIRCULANTE				
DEUDA PÚBLICA A LARGO PLAZO	\$			\$
TOTAL PASIVO				\$ 17,701,521.55
HACIENDA PÚBLICA/PATRIMONIO				
PATRIMONIO-APORTACIONES	\$	67,797,498.64		\$
ACTUALIZACIONES DEL PATRIMONIO	\$	1,850,086,411.52		\$
PATRIMONIO GENERADO				
RESULTADO DEL EJERCICIO	\$	151,182,519.11		\$
RESULTADOS DE EJERCICIOS ANTERIORES	\$	585,405,726.95		\$
CAMBIOS CONTABLES	\$	6,821,430.43		\$
TOTAL HACIENDA PÚBLICA				\$ 2,647,650,725.99
TOTAL PASIVO Y PATRIMONIO				\$ 2,692,850,147.34

[Signature]
LIC. ELIADAVID GARCÍA GALIARDO
CONTRALOR MUNICIPAL

[Signature]
PROF. MARIELA CANTU CHAVEZ
SINDICO DE VIGILANCIA

[Signature]
PROF. ELIA MARICARLA BARBERA JUÁREZ
COMISIONADO DE HACIENDA

LIC. IGNACIO GALIARDO GALIARDO
TESORERO MUNICIPAL

LIC. FERNANDO FURCON JOHNSTON
PRESIDENTE MUNICIPAL



PIEDRAS NEGRAS
LA FRONTERA FUERTE DE MÉXICO
2018



ACTIVO			
ACTIVO CIRCULANTE			
EFFECTIVO	\$ -		
BANCOS	\$ 38,484,713.22		
DEUDORES DIVERSOS	\$ 834,080.27		
INGRESOS POR RECUPERAR CORTO PLAZO	\$ -		
PRÉSTAMOS A CORTO PLAZO	\$ 5,780.00		
ANTICIPOS A PROVEEDORES	\$ -		
TOTAL ACTIVO CIRCULANTE	\$ 39,312,013.49		
ACTIVO NO CIRCULANTE			
BIENES MUEBLES	\$ 131,980,464.22		
BIENES INMUEBLES	\$ 2,019,184,877.74		
CONSTRUCCIONES EN PROCESO EN BIENES DEL DOMINIO PÚBLICO	\$ 26,803,644.67		
CONSTRUCCIONES EN PROCESO EN BIENES PROPIOS	\$ 503,760,685.85		
SOFTWARE	\$ 7,620.04		
TOTAL ACTIVO NO CIRCULANTE	\$ 2,681,737,292.52		
TOTAL ACTIVO	\$ 2,721,049,306.01		

TOTAL ACTIVO

\$ 2,721,049,306.01

TOTAL PASIVO Y PATRIMONIO

\$ 2,721,049,306.01

LIC. ELIAS DAVID GARCÍA GARCÍA
CONTADOR MUNICIPAL

LIC. ELVA RAQUEL GÓMEZ PERA
INDICADO EL VIGILANCIA

LIC. JULIAN OSORIO VILLALBA
COMISIONADO DE HACIENDA

LIC. RICARDO GUERRERO GARCÍA
PRESIDENTE MUNICIPAL

LIC. ROSA VILLARRAMAL
PRESIDENTE MUNICIPAL



Municipio de Piedras Negras Coahuila
Estado de Coahuila de Zaragoza / 4º Trimestre y Anual 2017

CONCEPTOS	Del Trimestre 1 Oct a 31 de Dic	Anual 2017
INGRESOS		
IMPUESTOS	\$ 8,814,253.61	\$ 74,553,999.58
DERECHOS	\$ 4,763,877.61	\$ 23,135,027.75
PRODUCTOS	\$ 909,564.87	\$ 4,412,820.31
APROVECHAMIENTOS	\$ 2,500,988.87	\$ 32,295,490.92
PARTICIPACIONES	\$ 155,791,154.45	\$ 491,992,142.59
TRANSFERENCIAS	\$ 3,000,000.00	\$ 10,052,250.54
TOTAL DE INGRESOS	\$ 175,779,839.41	\$ 636,441,731.69
EGRESOS		
GASTOS DE FUNCIONAMIENTO		
SERVICIOS PERSONALES	\$ 48,710,212.16	\$ 161,583,761.76
MATERIALES Y SUMINISTROS	\$ 14,871,481.57	\$ 43,807,327.13
SERVICIOS GENERALES	\$ 60,106,314.90	\$ 193,786,300.05
TRANSFERENCIAS	\$ 12,337,172.43	\$ 44,052,894.88
INTERESES DE LA DEUDA PUBLICA	\$ 702,022.88	\$ 2,976,293.09
TOTAL DE EGRESOS	\$ 136,727,203.94	\$ 446,206,576.91
AHORRO / DESAHORRO NETO DEL EJERCICIO	\$ 39,052,635.47	\$ 190,235,154.78


LIC. ELÍAS DAVID GARCÍA GUAJARDO
CONTRALOR MUNICIPAL


LIC. ELVIA RAQUEL GÓMEZ PEÑA
SÍNDICO DE VIGILANCIA


LIC. JUAN SOLVERA VELÁZQUEZ
COMISIONADO DE HACIENDA


LIC. IGNACIO GUAJARDO GALINDO
TESORERO MUNICIPAL


LIC. SONIA VILLARREAL PÉREZ
PRESIDENTE MUNICIPAL



CIUDAD EN LA QUIEN CORRESPONDA:



Of. N° SRA/ 1467 /2018
Asunto: Certificación
Clasificación: Pública



Con fundamento en lo dispuesto por el artículo 126 fracciones XV y XVIII del Código Municipal para el Estado de Coahuila de Zaragoza, 20 fracción V del Reglamento Orgánico de la Administración Pública Municipal de Torreón, Coahuila, y el 25 inciso h) del Reglamento Interior para el R. Ayuntamiento de Torreón, Coahuila. **CERTIFICO:** _____

Que en la **Décima Sesión Ordinaria de Cabildo** celebrada el día **18 de Mayo de 2018**, se tomó entre otros el siguiente acuerdo: _____

Octavo Punto del Orden del Día.- Presentación, discusión y en su caso aprobación del Dictamen de la Comisión de Hacienda, Patrimonio y Cuenta Pública relativo a la aprobación de la **modificación del Presupuesto de Egresos 2018.** _____

En relación al octavo punto del orden del día, el Secretario del R. Ayuntamiento cedió el uso de la voz a la Primera Síndico y Presidenta de la Comisión de Hacienda, Patrimonio y Cuenta Pública, la Ing. María Májela Ramírez Sordo, quien dio lectura al Dictamen que al respecto se emitió en los siguientes términos: _____

DICTAMEN DE LA COMISIÓN DE HACIENDA, PATRIMONIO Y CUENTA PÚBLICA, RELATIVO A LA APROBACIÓN DE MODIFICACIÓN DEL PRESUPUESTO DE EGRESOS 2018.

- H. CABILDO DEL REPUBLICANO AYUNTAMIENTO DEL MUNICIPIO DE TORREÓN: - De conformidad con lo dispuesto en el artículo 84 del Reglamento Interior del Republicano Ayuntamiento, la Comisión de Hacienda, Patrimonio y Cuenta Pública en su décima sexta sesión ordinaria, celebrada en la Sala de Juntas de Comisiones (Sala Lounge) ubicada en el sexto piso de la Presidencia Municipal de Torreón, el día 08 de mayo de 2018, acreditando el quórum legal para tales efectos, procede a sustanciar el expediente respectivo, emitiendo el dictamen correspondiente al tenor de los siguientes apartados: - **I.- ANTECEDENTES:** - **PRIMERO.** - Con fecha 04 de mayo de 2018, el C. Secretario del Republicano Ayuntamiento de Torreón, remitió a esta H. Comisión el expediente con número de oficio SRA/1348/2018 con fecha 04 de mayo de 2018, relativo a la solicitud del Tesorero Municipal, Ing. Jaime Hernán Sirgo Ortiz, para que se modifique el Presupuesto de Egresos 2018. - **SEGUNDO.** - El día 04 de mayo de 2018, la Presidenta de la Comisión, giró oficio a los integrantes de la misma, para la reunión de trabajo a efecto de elaborar el dictamen y, en su caso, realizar las actuaciones necesarias para sustanciar el expediente; y - **II.- CONSIDERANDO - PRIMERO.** - Que esta Comisión es competente para dictaminar el presente asunto, de conformidad a lo dispuesto en los artículos 107 del Código Municipal para el Estado de Coahuila de Zaragoza, y 32 inciso a), 40, 74, 75, 81, 82, 83 y 84 del Reglamento Interior del Republicano Ayuntamiento del Municipio de Torreón, Coahuila de Zaragoza; - **SEGUNDO.** - Que del contenido del expediente se desprende lo relativo a la solicitud del Tesorero Municipal, Ing. Jaime Hernán Sirgo Ortiz, para que se modifique el Presupuesto de



Egresos 2018. - III.- RESOLUTIVOS - PRIMERO. - Una vez analizado y discutido la modificación al Presupuesto de Egresos 2018, y con fundamento en el artículo 23 incisos c) y f), 40 incisos a) y e), y 120 inciso c) del Reglamento Interior del Republicano Ayuntamiento de Torreón Coahuila de Zaragoza, 102, fracción V, numeral 1 y 112, fracción III del Código Municipal para el Estado de Coahuila de Zaragoza, 277, 299 y 300 del Código Financiero para los Municipios del Estado de Coahuila de Zaragoza, fue sometido a votación en donde se registraron los votos a favor de los ediles María Mayela Ramírez Sordo, José Ignacio García Castillo, Esteban Antonio Soto Durán, Eduardo Héctor González Madero y Selene Aguilera Sotelo; así como el voto en contra del edil Enrique Sarmiento Álvarez, teniendo como aprobado por mayoría la modificación al Presupuesto de Egresos 2018, para quedar de la siguiente manera:

CAPITULO	Presupuesto 2018	Modificado	Variación
10000 SERVICIOS PERSONALES	798,756,136.73	798,756,136.73	0.00
11000 REMUNERACIONES AL PERSONAL DE CARÁCTER PERMANENTE	382,037,608.24	382,037,608.24	0.00
12000 REMUNERACIONES AL PERSONAL DE CARÁCTER TRANSITORIO	103,150,612.96	103,150,612.96	0.00
13000 REMUNERACIONES ADICIONALES Y ESPECIALES	128,400,687.99	128,400,687.99	0.00
14000 SEGURIDAD SOCIAL	60,052,727.76	60,052,727.76	0.00
15000 OTRAS PRESTACIONES SOCIALES Y ECONÓMICAS	123,747,500.65	123,747,500.65	0.00
17000 PAGO DE ESTÍMULOS A SERVIDORES PÚBLICOS	1,366,999.13	1,366,999.13	0.00
20000 MATERIALES Y SUMINISTROS	84,733,374.16	110,303,683.06	25,570,308.90
21000 MATERIALES DE ADMINISTRACIÓN, EMISIÓN DE DOCUMENTOS Y ARTÍCULOS OFICIALES	7,829,426.43	14,836,813.15	7,007,386.72
22000 ALIMENTOS Y UTENSILIOS	10,349,497.76	4,351,490.44	-5,998,007.32
23000 MATERIAS PRIMAS Y MATERIALES DE PRODUCCIÓN Y COMERCIALIZACIÓN	811,763.22	300,000.00	-511,763.22
24000 MATERIALES Y ARTÍCULOS DE CONSTRUCCIÓN Y DE REPARACIÓN	3,434,899.16	22,532,471.24	19,097,572.08
25000 PRODUCTOS QUÍMICOS, FARMACÉUTICOS Y DE LABORATORIO	677,772.38	1,362,631.24	684,858.86
26000 COMBUSTIBLES, LUBRICANTES Y ADITIVOS	47,512,830.98	46,100,496.69	-1,412,334.29



27000 VESTUARIO, BLANCOS, PRENDAS DE PROTECCIÓN Y ARTÍCULOS DEPORTIVOS	10,976,575.80	11,178,156.10	201,580.30
29000 HERRAMIENTAS, REFACCIONES Y ACCESORIOS MENORES	3,140,608.43	9,641,624.20	6,501,015.77
30000 SERVICIOS GENERALES	595,083,164.11	686,509,590.84	91,426,426.73
31000 SERVICIOS BASICOS	282,868,127.34	256,392,177.24	-26,475,950.10
32000 SERVICIOS DE ARRENDAMIENTO	6,645,863.55	66,986,152.16	60,340,288.61
33000 SERVICIOS PROFESIONALES, CIENTÍFICOS, TÉCNICOS Y OTROS SERVICIOS	17,955,444.71	26,016,393.08	8,059,948.37
34000 SERVICIOS FINANCIEROS, BANCARIOS Y COMERCIALES	10,770,993.50	20,710,337.56	9,939,344.06
35000 SERVICIOS DE INSTALACIÓN, REPARACIÓN, MANTENIMIENTO Y CONSERVACIÓN	182,718,187.74	209,357,485.12	26,639,297.38
36000 SERVICIOS DE COMUNICACIÓN SOCIAL Y PUBLICIDAD	55,115,955.10	56,373,833.62	1,257,878.52
37000 SERVICIOS DE TRASLADO Y VIÁTICOS	1,242,964.82	728,030.24	-516,334.58
38000 SERVICIOS OFICIALES	10,986,223.39	23,539,333.98	12,553,110.60
39000 OTROS SERVICIOS GENERALES	26,778,403.96	26,407,247.84	-371,156.12
40000 TRANSFERENCIAS, ASIGNACIONES, SUBSIDIOS Y OTRAS AYUDAS	230,800,000.00	281,800,000.00	51,000,000.00
41000 TRANSFERENCIAS INTERNAS Y ASIGNACIONES AL SECTOR PÚBLICO	230,800,000.00	268,800,000.00	38,000,000.00
43000 SUBSIDIOS Y SUBVENCIONES	0.00	0.00	0.00
44000 AYUDAS SOCIALES	0.00	13,000,000.00	13,000,000.00
49000 TRANSFERENCIAS AL EXTERIOR	0.00	0.00	0.00
50000 BIENES MUEBLES, INMUEBLES E INTANGIBLES	109,291,069.16	67,230,315.86	-42,060,753.32
51000 MOBILIARIO Y EQUIPO DE ADMINISTRACIÓN	2,195,089.04	4,034,959.56	1,839,870.52
52000 MOBILIARIO Y EQUIPO EDUCACIONAL Y RECREATIVO	56,000,000.00	59,071,414.85	3,071,414.85
54000 VEHÍCULOS Y EQUIPO DE TRANSPORTE	51,003,367.00	3,275,281.97	-47,728,085.03



56000 MAQUINARIA, OTROS EQUIPOS Y HERRAMIENTAS	92,613.14	396,623.72	304,010.58
59000 ACTIVOS INTANGIBLES	0.00	452,035.76	452,035.76
60000 INVERSIÓN PÚBLICA	207,650,814.82	262,925,277.00	55,274,462.18
61000 OBRA PÚBLICA EN BIENES DE DOMINIO PÚBLICO	193,099,625.06	247,925,277.00	54,825,651.92
62000 OBRA PÚBLICA EN BIENES PROPIOS	14,551,189.74	15,000,000.00	448,610.26
90000 DEUDA PÚBLICA	30,000,000.00	30,000,000.00	0.00
91000 AMORTIZACIÓN DE LA DEUDA PÚBLICA	23,674,739.22	23,674,739.22	0.00
92000 INTERESES DE LA DEUDA PÚBLICA	6,325,260.78	6,325,260.78	0.00
TOTAL	2,056,314,559.00	2,237,525,003.49	181,210,444.49

SEGUNDO. - Turnese a la Secretaría del Ayuntamiento el presente dictamen para su inclusión en la orden del día de la próxima Sesión de Cabildo. - Al efecto se computaron los votos de los comisionados, registrando los votos a favor de la C. MARÍA MAYELA RAMÍREZ SORDO, C. JOSÉ IGNACIO GARCÍA CASTILLO, C. ESTEBAN ANTONIO SOTO DURÁN, C. EDUARDO HÉCTOR GONZÁLEZ MADERO y C. SELENE AGUILERA SOTELO, así como el voto en contra del C. ENRIQUE SARMIENTO ALVÁREZ. - Firmando al calce para su debida constancia - **TORREÓN, COAH. A 08 DE MAYO DE 2018 - COMISIÓN DE HACIENDA, PATRIMONIO Y CUENTA PÚBLICA** - Sesión ordinaria número 16, punto VI del orden del día, sala de comisiones ubicada en el sexto piso del edificio de la Presidencia Municipal de Torreón, Coahuila de Zaragoza, a los ocho días del mes de mayo de dos mil dieciocho. "*****"

Una vez analizada y discutida la propuesta, se aprobó por Mayoría de 13 (trece) votos a favor y 5 (cinco) votos en contra de los C.C.: Décimo Segundo Regidor, C. Eduardo Carmona González,

Décimo Cuarta Regidora, Gabriela Romero Llamas, _____

Décimo Quinto Regidor, Enrique Sarmiento Álvarez, _____

Décimo Sexta Regidora, Nadia Cristina Porras Izquierdo, _____

Segunda Síndico, C. Dora Elia Salinas Durán, y se tomó el siguiente **ACUERDO**: _____

Con fundamento en lo dispuesto por los artículos 102 fracción V numeral 1 y 112 fracción III del Código Municipal para el Estado de Coahuila de Zaragoza; artículo 277,299 Y 300 del Código Financiero para los Municipios del Estado de Coahuila de; **SE RESUELVE**: _____

Primero.- Se aprueba la modificación del Presupuesto de Egresos 2018 presentado por la Tesorería Municipal de Torreón Coahuila de Zaragoza, en los términos establecidos en el dictamen presentado, _____

Segundo.- Envíese al H. Congreso del Estado y a la Auditoría Superior del Estado de Coahuila la



modificación del Presupuesto de Egresos 2018 presentada por la Tesorería Municipal, para su debido conocimiento y efecto. -----

Tercero.- Se instruye a al Secretario del Ayuntamiento, para que proceda a la publicación de la modificación del Presupuesto de Egresos 2018 presentado por la Tesorería Municipal, en el Periódico Oficial del Estado y en la Gaceta Municipal. -----

Cuarto.- Notifíquese el presente Acuerdo a la Dirección de Contraloría, Tesorería Municipal, así como a los demás interesados para el cumplimiento que a cada uno de ellos corresponda. -----
Se extiende la presente certificación en la ciudad de Torreón, Estado de Coahuila de Zaragoza a los 18 (dieciocho) días del mes de mayo del año dos mil dieciocho. -----

**"TORREÓN, CIUDAD EN EQUIPO"
EL C. SECRETARIO DEL R. AYUNTAMIENTO**

LIC. SERGIO LARA GALVÁN





MUNICIPIO DE GENERAL CEPEDA, COAH

INFORMES ENVADOS A LA SECRETARIA DE HACIENDA Y CREDITO PUBLICO

EJERCICIO FISCAL 2017

Entidad	Municipal	Estado	Ciclo del Recurso	Tipo del Recurso	Punto	Descripción	Programa	Objetivo	Dependencia	Estructura	Resolución	Financiamiento	Tipo	Partida	Aprobado	Modificado	Secundario	Compromiso	Devengado	Ejercido	Pagado	Avance	Observaciones
Coahuila de Zaragoza	General Cepeda	Valle de Guadalupe	2017	APORTACIONES FEDERALES	33	Aportaciones Federales para Entidades Federativas y Municipales	FOROTAM UN	SIN IDENTIFICAR	PRESIDENCIA MUNICIPAL DE GENERAL CEPEDA, COAHUILA,	0	0	1 - Gasto corriente	111 - Ingresos de explotación	1,294,485.00	1,294,485.00	1,294,485.00	1,294,485.00	1,294,485.00	1,294,485.00	1,294,485.00	100.00		
Coahuila de Zaragoza	General Cepeda	Valle de Guadalupe	2017	APORTACIONES FEDERALES	33	Aportaciones Federales para Entidades Federativas y Municipales	FOROTAM UN	SIN IDENTIFICAR	PRESIDENCIA MUNICIPAL DE GENERAL CEPEDA, COAHUILA,	0	0	1 - Gasto corriente	111 - Ingresos de explotación	19,365.50	19,365.50	19,365.50	19,365.50	19,365.50	19,365.50	19,365.50	100.00		
Coahuila de Zaragoza	General Cepeda	Valle de Guadalupe	2017	APORTACIONES FEDERALES	33	Aportaciones Federales para Entidades Federativas y Municipales	FOROTAM UN	SIN IDENTIFICAR	PRESIDENCIA MUNICIPAL DE GENERAL CEPEDA, COAHUILA,	0	0	1 - Gasto corriente	111 - Ingresos de explotación	17,768.02	17,768.02	17,768.02	17,768.02	17,768.02	17,768.02	17,768.02	100.00		
Coahuila de Zaragoza	General Cepeda	Valle de Guadalupe	2017	APORTACIONES FEDERALES	33	Aportaciones Federales para Entidades Federativas y Municipales	FOROTAM UN	SIN IDENTIFICAR	PRESIDENCIA MUNICIPAL DE GENERAL CEPEDA, COAHUILA,	0	0	1 - Gasto corriente	111 - Ingresos de explotación	1,065,331.75	1,065,331.75	1,065,331.75	1,065,331.75	1,065,331.75	1,065,331.75	1,065,331.75	100.00		
Coahuila de Zaragoza	General Cepeda	Valle de Guadalupe	2017	APORTACIONES FEDERALES	33	Aportaciones Federales para Entidades Federativas y Municipales	FOROTAM UN	SIN IDENTIFICAR	PRESIDENCIA MUNICIPAL DE GENERAL CEPEDA, COAHUILA,	0	0	1 - Gasto corriente	111 - Ingresos de explotación	41,342.88	41,342.88	41,342.88	41,342.88	41,342.88	41,342.88	41,342.88	100.00		
Coahuila de Zaragoza	General Cepeda	Valle de Guadalupe	2017	APORTACIONES FEDERALES	33	Aportaciones Federales para Entidades Federativas y Municipales	FOROTAM UN	SIN IDENTIFICAR	PRESIDENCIA MUNICIPAL DE GENERAL CEPEDA, COAHUILA,	0	0	1 - Gasto corriente	111 - Ingresos de explotación	602,594.65	602,594.65	602,594.65	602,594.65	602,594.65	602,594.65	602,594.65	100.00		
Coahuila de Zaragoza	General Cepeda	Valle de Guadalupe	2017	APORTACIONES FEDERALES	33	Aportaciones Federales para Entidades Federativas y Municipales	FOROTAM UN	SIN IDENTIFICAR	PRESIDENCIA MUNICIPAL DE GENERAL CEPEDA, COAHUILA,	0	0	1 - Gasto corriente	111 - Ingresos de explotación	36,200.00	36,200.00	36,200.00	36,200.00	36,200.00	36,200.00	36,200.00	100.00		
Coahuila de Zaragoza	General Cepeda	Valle de Guadalupe	2017	APORTACIONES FEDERALES	33	Aportaciones Federales para Entidades Federativas y Municipales	FOROTAM UN	SIN IDENTIFICAR	PRESIDENCIA MUNICIPAL DE GENERAL CEPEDA, COAHUILA,	0	0	1 - Gasto corriente	111 - Ingresos de explotación	1,061,308.40	1,061,308.40	1,061,308.40	1,061,308.40	1,061,308.40	1,061,308.40	1,061,308.40	100.00		
Coahuila de Zaragoza	General Cepeda	Valle de Guadalupe	2017	APORTACIONES FEDERALES	33	Aportaciones Federales para Entidades Federativas y Municipales	FOROTAM UN	SIN IDENTIFICAR	PRESIDENCIA MUNICIPAL DE GENERAL CEPEDA, COAHUILA,	0	0	1 - Gasto corriente	111 - Ingresos de explotación	1,523,968.22	1,523,968.22	1,523,968.22	1,523,968.22	1,523,968.22	1,523,968.22	1,523,968.22	100.00		



MUNICIPIO DE GENERAL CEPEDA, COAH.

MONTOS RECIBIDOS POR EL MUNICIPIO DE GENERAL CEPEDA, COAH., PARA OBRAS Y ACCIONES, CORRESPONDIENTE A LOS EJERCICIOS FISCALES 2016 Y 2017.

FONDO	EJERCICIO FISCAL 2016	EJERCICIO FISCAL 2017
FONDO PARA LA INFRAESTRUCTURA SOCIAL MUNICIPAL Y DE LAS DEMARCACIONES TERRITORIALES DEL DISTRITO FEDERAL (FISMDF)	\$ 9,142,892.04	\$ 10,398,038.50
FONDO APORTACIONES PARA EL FORTALECIMIENTO DE LOS MUNICIPIOS Y DE LAS DEMARCACIONES TERRITORIALES DEL DISTRITO FEDERAL (FISMDF)	\$6,403,178.83	\$7,019,860.23

GOBIERNO DEL ESTADO DE COAHUILA
SECRETARÍA DE FINANZAS
PROPUESTA POR DEPENDENCIA
FONDO ESTATAL PARA LA INFRAESTRUCTURA SOCIAL MUNICIPAL

No. Asignación	Desc. Proyecto / Localidad	Total	Fiscales	Federal	Estatal	Beneficiario	Municipio	Credito	Rebas U.M.	Municipio Beneficiarios U.M.
49	PRESIDENCIA MUNICIPAL GRAL CEPEDA									0
08	AGUA POTABLE, ALCANTARILLADO Y SANIAMIENTO									0
11	GENERAL CEPEDA									0
161100029	REHABILITACIÓN DE LA RED DE AGUA POTABLE EN EL EJIDO EL DEPOSITO DE LA LUZ, EL.	71,443	71,443	71,443	0	0	0	0	0	360 ML
161100049	REHABILITACIÓN DE POZO PROFUNDO DE AGUA POTABLE EN EL EJIDO GENERAL CEPEDA (PREDIO DOLORES).	45,353	45,353	45,353	0	0	0	0	0	1 POZO
161100087	REHABILITACIÓN DE POZO PROFUNDO DE AGUA POTABLE EN EL EJIDO GENERAL CEPEDA (PREDIO EL ALAMO).	22,497	22,497	22,497	0	0	0	0	0	1 POZO
161100088	REHABILITACIÓN DE POZO PROFUNDO DE AGUA POTABLE EN EL EJIDO SAN FRANCISCO.	11,763	11,763	11,763	0	0	0	0	0	1 POZO
161100089	REHABILITACIÓN DE POZO PROFUNDO DE AGUA POTABLE EN EL EJIDO DOS DE ABRIL.	35,218	35,218	35,218	0	0	0	0	0	1 POZO
161100101	REHABILITACIÓN DE POZO PROFUNDO DE AGUA POTABLE EN EL SECTOR EL PILAR ANTES LA GLORIA.	166,216	166,216	166,216	0	0	0	0	0	1 POZO
161100102	EQUIPAMIENTO DE POZO PROFUNDO DE AGUA POTABLE EN LA COLONIA EL ALAMO.	170,000	170,000	170,000	0	0	0	0	0	1 POZO
161100103	REHABILITACIÓN DE POZO PROFUNDO DE AGUA POTABLE EN EL EJIDO DOS DE ABRIL.	56,197	56,197	56,197	0	0	0	0	0	1 POZO
161100104	REHABILITACIÓN DE POZO PROFUNDO DE AGUA POTABLE EN EL EJIDO EL GAVILLERO.	123,012	123,012	123,012	0	0	0	0	0	1 POZO
161100105	REHABILITACIÓN DE POZO PROFUNDO DE AGUA POTABLE EN EL EJIDO EL PILAR DE RICHARDSON.	11,600	11,600	11,600	0	0	0	0	0	1 POZO
161100108	REHABILITACIÓN DE RED DE DRENAJE SANITARIO EN ZAP DE GENERAL CEPEDA.	210,000	210,000	210,000	0	0	0	0	0	2800 ML
161100114	REHABILITACIÓN DE POZO PROFUNDO DE AGUA POTABLE EN EL SECTOR EL PALOMAR.	19,233	19,233	19,233	0	0	0	0	0	1 POZO
161100115	REHABILITACIÓN DE POZO PROFUNDO DE AGUA POTABLE EN EL SECTOR EL PARO.	55,332	55,332	55,332	0	0	0	0	0	1 POZO
161100136	REHABILITACIÓN DE POZO PROFUNDO DE AGUA POTABLE EN LA COLONIA BUENAVISTA.	23,026	23,026	23,026	0	0	0	0	0	1 POZO

GOBIERNO DEL ESTADO DE COAHUILA
SECRETARÍA DE FINANZAS
PROPUESTA POR DEPENDENCIA
FONDO ESTATAL PARA LA INFRAESTRUCTURA SOCIAL MUNICIPAL

13/04/18
Page 2 of 8

No. Asignación	Desc. Proyecto / Localidad	Total	Fiscales	Federal	Estatal	Beneficiario	Municipio	Credito	Metas Municipales	Beneficiarios Municipio
									U.M. Cantidad	U.M. Cantidad
49	PRESIDENCIA MUNICIPAL ORAL CEPEDA									
08	AGUA POTABLE, ALCANTARILLADO Y SANEAMIENTO									
31	GENERAL CEPEDA									
161100163	AMPLIACION DE RED DE AGUA POTABLE EN LA COLONIA EL ALAMO.	220,000	220,000		220,000	0	0	0	0	300 ML
161100165	REHABILITACIÓN DE POZO PROFUNDO DE AGUA POTABLE EN EL EJIDO LA PAZ.	68,440	68,440		68,440	0	0	0	0	1 POZO
161100166	REHABILITACIÓN DE POZO PROFUNDO DE AGUA POTABLE EN EL EJIDO HUACHICHIL HUACHICHIL Y ANEXO	53,360	53,360		53,360	0	0	0	0	1 POZO
161100167	REHABILITACIÓN DE POZO PROFUNDO DE AGUA POTABLE EN EL EJIDO FERMIN.	37,213	37,213		37,213	0	0	0	0	1 POZO
161100168	REHABILITACIÓN DE POZO PROFUNDO DE AGUA POTABLE EN EL EJIDO OJO DE AGUA.	36,554	36,554		36,554	0	0	0	0	1 POZO
161100169	AMPLIACION DE DRENAJE SANITARIO EN LA COLONIA EL CARMEN.	157,000	157,000		157,000	0	0	0	0	48 ML
161100170	REHABILITACIÓN DE CARCAMO EN EL EJIDO GUADALUPE ALAMOS.	144,480	144,480		144,480	0	0	0	0	1 OBRA
161100171	REHABILITACIÓN DE CARCAMO EN EL EJIDO PRESA DE GUADALUPE.	160,000	160,000		160,000	0	0	0	0	1 OBRA
161100172	REHABILITACIÓN DE POZO PROFUNDO DE AGUA POTABLE EN LA COLONIA EL CARMEN.	28,329	28,329		28,329	0	0	0	0	1 POZO
161100173	CONSTRUCCIÓN DE LINEA DE CONDUCCION EN EL EJIDO AGUA DE LA NULA.	25,000	25,000		25,000	0	0	0	0	20 ML
161100174	EQUIPAMIENTO DE POZO PROFUNDO DE AGUA POTABLE EN EL EJIDO SAN ANTONIO DEL JARAL.	481,014	481,014		481,014	0	0	0	0	1 POZO
	SAN ANTONIO DEL JARAL (SAN ANTONIO)									
	Total de Obras 25	2,432,280	2,432,280		2,432,280	0	0	0	0	0
	Total de Obras 25	2,432,280	2,432,280		2,432,280	0	0	0	0	0
07	ASISTENCIA SOCIAL Y DESARROLLO COMUNITARIO									
31	GENERAL CEPEDA									
161100022	EQUIPAMIENTO DE TALLER ARTESANAL COMUNITARIO EN EL EJIDO "EL PILAR DE RICHARDSON".	116,580	116,580		116,580	0	0	0	0	1 PROG
	PILAR DE RICHARDSON, E.									

GOBIERNO DEL ESTADO DE COAHUILA
SECRETARÍA DE FINANZAS
PROPUESTA POR DEPENDENCIA
FONDO ESTATAL PARA LA INFRAESTRUCTURA SOCIAL MUNICIPAL

13/04/18
Page 3 of 8

No. Asignación	Desc. Proyecto / Localidad	Total	Fiscales	Federal	Estatal	Beneficiario	Municipio	Credito	Metas Municipio U.M.	Beneficiarios Municipio U.M.
49 PRESIDENCIA MUNICIPAL GRAL. CEPEDA									0	0
07 ASISTENCIA SOCIAL Y DESARROLLO COMUNITARIO									0	0
11 GENERAL CEPEDA									1	204 PERS
161100073	EQUIPAMIENTO DE TALLER ARTESANAL COMUNITARIO EN EL EJIDO MARTE. MARTE (ESTACION MARTE)	74,820	74,820	74,820	0	0	0	0	1	204 PERS
161100074	EQUIPAMIENTO DE TALLER ARTESANAL COMUNITARIO EN EL EJIDO JALPA. JALPA	69,600	69,600	69,600	0	0	0	0	1	252 PERS
161100075	EQUIPAMIENTO DE TALLER ARTESANAL COMUNITARIO EN EL EJIDO PORVENIR DE JALPA. PORVENIR DE JALPA	13,920	13,920	13,920	0	0	0	0	1	68 PERS
161100076	EQUIPAMIENTO DE TALLER ARTESANAL COMUNITARIO EN EL EJIDO SAN FRANCISCO. SAN FRANCISCO	13,920	13,920	13,920	0	0	0	0	1	87 PERS
161100077	EQUIPAMIENTO DE TALLER ARTESANAL COMUNITARIO EN EL EJIDO LA NORIA DE LA SABINA. NORIA DE LA SABINA, LA	27,840	27,840	27,840	0	0	0	0	1	92 PERS
161100078	EQUIPAMIENTO DE TALLER ARTESANAL COMUNITARIO EN EL EJIDO KILOMETRO SESENTA Y CUATRO. KILOMETRO SESENTA Y CUATRO (ZORILLO, EL)	41,760	41,760	41,760	0	0	0	0	1	73 PERS
161100079	EQUIPAMIENTO DE TALLER ARTESANAL COMUNITARIO EN EL EJIDO HUACHICIL. HUACHICIL Y ANEXO	27,840	27,840	27,840	0	0	0	0	1	91 PERS
161100080	EQUIPAMIENTO DE TALLER ARTESANAL COMUNITARIO EN EL EJIDO MACUYU. MACUYU	27,840	27,840	27,840	0	0	0	0	1	426 PERS
161100081	EQUIPAMIENTO DE TALLER ARTESANAL COMUNITARIO EN EL EJIDO PRESA DE GUADALUPE. PRESA DE GUADALUPE (GUADALUPE)	27,840	27,840	27,840	0	0	0	0	1	366 PERS
161100082	EQUIPAMIENTO DE TALLER ARTESANAL COMUNITARIO EN EL EJIDO INDEPENDENCIA. INDEPENDENCIA	13,920	13,920	13,920	0	0	0	0	1	189 PERS
161100083	EQUIPAMIENTO DE TALLER ARTESANAL COMUNITARIO EN EL EJIDO PORVENIR DE TACUBAYA. PORVENIR DE TACUBAYA	27,840	27,840	27,840	0	0	0	0	1	257 PERS
161100084	EQUIPAMIENTO DE TALLER ARTESANAL COMUNITARIO EN EL EJIDO GUELATAO. GUELATAO (BOQUILLA DE GUELATAO)	27,840	27,840	27,840	0	0	0	0	1	391 PERS
161100085	EQUIPAMIENTO DE TALLER ARTESANAL COMUNITARIO EN EL EJIDO LA LUZ Y COLÓN. LA LUZ Y COLÓN, LA	13,920	13,920	13,920	0	0	0	0	1	102 PERS
161100086	EQUIPAMIENTO DE TALLER ARTESANAL COMUNITARIO EN EL EJIDO ORATORIO CHICO. ORATORIO CHICO (ORATORITO)	13,920	13,920	13,920	0	0	0	0	1	27 PERS

GOBIERNO DEL ESTADO DE COAHUILA
SECRETARÍA DE FINANZAS
PROPUESTA POR DEPENDENCIA
FONDO ESTATAL PARA LA INFRAESTRUCTURA SOCIAL MUNICIPAL

No. Asignación	Desc. Proyecto / Localidad	Total	Fiscales	Federal	Estatal	Beneficiario	Municipio	Credito	Metas Municipio U.M.	Beneficiario Municipio U.M.	Cantidad
49	PRESIDENCIA MUNICIPAL ORAL CEPEDA										
03	DESARROLLO AGROPECUARIO Y FORESTAL										
11	GENERAL CEPEDA										
161100114	MEJORAMIENTO DE HUERTO COMUNITARIO EN EL EJIDO SAN JOSE DEL REFUGIO, SAN JOSE DEL REFUGIO	34,800	34,800		34,800	0	0	0	0	1	HUER
	Total de Obras 8	734,000	734,000		734,000	0	0	0	0	0	
	Total de Obras 8	734,000	734,000		734,000	0	0	0	0	0	
06	DESARROLLO URBANO										
11	GENERAL CEPEDA										
161100028	REHABILITACION DE ALUMBRADO PUBLICO EN LA CABECERA MUNICIPAL DE GENERAL CEPEDA, COAH.	260,209	260,209		260,209	0	0	0	0	52	92A
	Total de Obras 2	77,888	77,888		77,888	0	0	0	0	3	POST
161100133	AMPLIACION DE RED ELECTRICA EN EL EJIDO JALPA, JALPA	336,097	336,097		336,097	0	0	0	0	0	
	Total de Obras 2	336,097	336,097		336,097	0	0	0	0	0	
08	EDUCACIÓN										
11	GENERAL CEPEDA										
161100025	CONSTRUCCIÓN DE BARRA PERIMETRAL EN ESC. SEC. TEC. "HORACIO FLORES DE LA PEÑA" (SEGUNDA ETAPA).	366,270	366,270		366,270	0	0	0	0	190	ML
	Total de Obras 2	218,000	218,000		218,000	0	0	0	0	66	M2
161100046	MEJORAMIENTO DE COMEDOR ESCOLAR EN LA ESCUELA PRIMARIA "ANAHUAC" DEL EJIDO SAN ANTONIO DEL JALPA SAN ANTONIO DEL JALPA (SAN ANTONIO)	210,000	210,000		210,000	0	0	0	0	63.24	M2
	Total de Obras 3	794,270	794,270		794,270	0	0	0	0	80	VIV
10	VIVIENDA										
11	GENERAL CEPEDA										
161100115	REHABILITACION DE MUROS EN EL EJIDO GUELATAD, GUELATAD (BOQUILLA DE GUELATAD)	14,000	14,000		14,000	0	0	0	0	7	VIV
	Total de Obras 3	30,000	30,000		30,000	0	0	0	0	15	VIV
161100116	REHABILITACION DE MUROS EN EJIDO EL FORTIN, FORTIN, EL	222,000	222,000		222,000	0	0	0	0	111	VIV
	Total de Obras 3	222,000	222,000		222,000	0	0	0	0	407	PERS
161100117	REHABILITACION DE MUROS EN EJIDO EL GAVILLERO, GAVILLERO, EL										
	Total de Obras 3	222,000	222,000		222,000	0	0	0	0	407	PERS
161100118	REHABILITACION DE MUROS EN EJIDO EL PILAR DE RICHARDSON, PILAR DE RICHARDSON, EL										

GOBIERNO DEL ESTADO DE COAHUILA SECRETARÍA DE FINANZAS PROPOSTA POR DEPENDENCIA FONDO ESTATAL PARA LA INFRAESTRUCTURA SOCIAL MUNICIPAL											
No. Asignación	Desc. Proyecto / Localidad	Total	Fiscales	Federal	Estatal	Beneficiario	Municipio	Credito	Metas Municipales U.M. Cambiad	Beneficiarios Municipio U.M. Cambiad	
49 PRESIDENCIA MUNICIPAL GRAL. CEPEDA 10 VIVIENDA 11 GENERAL CEPEDA											
161100119	REHABILITACIÓN DE MUROS EN EL EJIDO LA PUERTA. PUERTA, LA	34,000	34,000	34,000	34,000	0	0	0	0	17 VIV	64 PERS
161100120	REHABILITACIÓN DE MUROS EN EL EJIDO KILOMETRO SESENTA Y CUATRO. KILOMETRO SESENTA Y CUATRO (ZORRILLO, EL)	34,000	34,000	34,000	34,000	0	0	0	0	17 VIV	73 PERS
161100121	REHABILITACIÓN DE MUROS EN EL EJIDO INDEPENDENCIA. INDEPENDENCIA	46,000	46,000	46,000	46,000	0	0	0	0	23 VIV	82 PERS
161100122	REHABILITACIÓN DE MUROS EN EJIDO EL NOGAL. NOGAL, EL	92,000	92,000	92,000	92,000	0	0	0	0	46 VIV	171 PERS
161100123	REHABILITACIÓN DE MUROS EN EL EJIDO LA PARRITA. PARRITA, LA	38,000	38,000	38,000	38,000	0	0	0	0	19 VIV	47 PERS
161100124	REHABILITACIÓN DE MUROS EN EL EJIDO PORVENIR DE TACUBAYA. TACUBAYA, PORVENIR DE TACUBAYA	148,000	148,000	148,000	148,000	0	0	0	0	74 VIV	257 PERS
161100125	REHABILITACIÓN DE MUROS EN EL EJIDO BENECIO LOPEZ. PADILLA, BENECIO LOPEZ PADILLA (BENITO JUAREZ)	48,000	48,000	48,000	48,000	0	0	0	0	24 VIV	89 PERS
161100126	REHABILITACIÓN DE MUROS EN EL EJIDO MARTE. MARTE (ESTACION MARTE)	118,000	118,000	118,000	118,000	0	0	0	0	59 VIV	204 PERS
161100127	REHABILITACIÓN DE MUROS EN EL EJIDO LA NORIA DE LA SABINA. NORIA DE LA SABINA, LA	52,000	52,000	52,000	52,000	0	0	0	0	26 VIV	92 PERS
161100128	REHABILITACIÓN DE MUROS EN EL EJIDO SAN ANTONIO DE LAS CABRAS. SAN ANTONIO DE LAS CABRAS	26,000	26,000	26,000	26,000	0	0	0	0	13 VIV	54 PERS
161100129	REHABILITACIÓN DE MUROS EN ZAP DE GENERAL CEPEDA. ZAP DE GENERAL CEPEDA	110,000	110,000	110,000	110,000	0	0	0	0	55 VIV	206 PERS
161100130	REHABILITACIÓN DE MUROS EN ZAP DE GENERAL CEPEDA SEGUNDA ETAPA. ZAP DE GENERAL CEPEDA	110,000	110,000	110,000	110,000	0	0	0	0	55 VIV	206 PERS
161100131	REHABILITACIÓN DE MUROS EN EJIDO EL TEJOCOTE. TEJOCOTE, EL	100,000	100,000	100,000	100,000	0	0	0	0	50 VIV	160 PERS
161100132	REHABILITACIÓN DE MUROS EN EL EJIDO LA CUCHILLA DEL INDI. CUCHILLA DEL INDI. LA	18,000	18,000	18,000	18,000	0	0	0	0	9 VIV	31 PERS

13/04/18
Page 6 of 8

08F007003W

GOBIERNO DEL ESTADO DE COAHUILA
SECRETARÍA DE FINANZAS
PROPUESTA POR DEPENDENCIA
FONDO ESTATAL PARA LA INFRAESTRUCTURA SOCIAL MUNICIPAL

13/04/18
Page 7 of 8

No. Asignación	Desc. Proyecto / Localidad	Total	Fiscales	Federal	Estatal	Beneficiario	Municipio	Credito	Mesas U.M.	Municipio U.M.	Beneficiarios U.M.
49	PRESIDENCIA MUNICIPAL GRAL. CEPEDA								0	0	0
10	VIVIENDA								0	0	0
11	GENERAL CEPEDA								0	0	0
161100137	REHABILITACIÓN DE TECHOS EN EL EJIDO JALPA. JALPA	78,850	78,850	78,850	0	0	0	0	0	19	52 PERS
161100138	REHABILITACIÓN DE TECHOS EN EL EJIDO EL GAVILERO. GAVILERO, EL	20,750	20,750	20,750	0	0	0	0	0	5	16 PERS
161100139	REHABILITACIÓN DE TECHOS EN EL EJIDO LA PARRITA. PARRITA, LA	12,450	12,450	12,450	0	0	0	0	0	3	6 PERS
161100140	REHABILITACIÓN DE TECHOS EN EL EJIDO FERNIN. FERNIN	16,600	16,600	16,600	0	0	0	0	0	4	12 PERS
161100141	REHABILITACIÓN DE TECHOS EN EL EJIDO PORVENIR DE TACUBAYA. PORVENIR DE TACUBAYA	41,500	41,500	41,500	0	0	0	0	0	10	34 PERS
161100142	REHABILITACIÓN DE TECHOS EN EL EJIDO MARQUÍA. MARQUÍA	8,300	8,300	8,300	0	0	0	0	0	2	6 PERS
161100143	REHABILITACIÓN DE TECHOS EN EL EJIDO LA LUZ Y COLON. LUZ Y COLON, LA (COLON)	24,900	24,900	24,900	0	0	0	0	0	6	22 PERS
161100144	REHABILITACIÓN DE TECHOS EN EL EJIDO KILOMETRO SESENTA Y CUATRO. KILOMETRO SESENTA Y CUATRO (ZORILLO, EL)	45,650	45,650	45,650	0	0	0	0	0	11	46 PERS
161100145	REHABILITACIÓN DE TECHOS EN EL EJIDO SAN JUAN DEL CORETERO. SAN JUAN DEL CORETERO (COLORADO, EL)	33,200	33,200	33,200	0	0	0	0	0	8	26 PERS
161100146	REHABILITACIÓN DE TECHOS EN EL EJIDO SAN ANTONIO DE LAS CABRAS. SAN ANTONIO DE LAS CABRAS	29,050	29,050	29,050	0	0	0	0	0	7	28 PERS
161100147	REHABILITACIÓN DE TECHOS EN EL EJIDO LA TRINIDAD. TRINIDAD, LA (PREDIO LA TRINIDAD)	16,600	16,600	16,600	0	0	0	0	0	4	16 PERS
161100148	REHABILITACIÓN DE TECHOS EN EL EJIDO LAS CUATAS. LAS CUATAS, LAS (BANCOS, EL)	41,500	41,500	41,500	0	0	0	0	0	10	26 PERS
161100149	REHABILITACIÓN DE TECHOS EN EL EJIDO GUACALIFE ALAMITOS. GUACALIFE	74,700	74,700	74,700	0	0	0	0	0	18	60 PERS
161100150	REHABILITACIÓN DE TECHOS EN EL EJIDO MACUYU. MACUYU	83,000	83,000	83,000	0	0	0	0	0	20	60 PERS

GOBIERNO DEL ESTADO DE COAHUILA SECRETARÍA DE FINANZAS PROPOSTA POR DEPENDENCIA FONDO ESTATAL PARA LA INFRAESTRUCTURA SOCIAL MUNICIPAL												
No. Asignación	Desc. Proyecto / Localidad	Total	Fiscales	Federal	Estatal	Beneficiario	Municipio	Credito	Metas U.M. Cantidad	Beneficiarios U.M. Cantidad	Municipio	
49 PRESIDENCIA MUNICIPAL GRAL. CEPEDA 10 VIVIENDA 11 GENERAL CEPEDA												
161100151	REHABILITACIÓN DE TECHOS EN EL EJIDO GUELATAO. GUELATAO (BOQUILLA DE GUELATAO)	83,000	83,000	83,000	0	0	0	0	0	20	TECHO	74 PERS
161100152	REHABILITACIÓN DE TECHOS EN EL EJIDO INDEPENDENCIA. INDEPENDENCIA	41,500	41,500	41,500	0	0	0	0	0	10	TECHO	34 PERS
161100153	REHABILITACIÓN DE TECHOS EN EL EJIDO RINCON COLORADO. RINCON COLORADO	62,250	62,250	62,250	0	0	0	0	0	15	TECHO	58 PERS
161100154	REHABILITACIÓN DE TECHOS EN EL EJIDO EL PILAR DE RICHARDSON. EL PILAR DE RICHARDSON	12,450	12,450	12,450	0	0	0	0	0	3	TECHO	10 PERS
161100155	REHABILITACIÓN DE TECHOS EN EL EJIDO ESTACION MARTE MARTE (ESTACION MARTE)	103,750	103,750	103,750	0	0	0	0	0	23	TECHO	86 PERS
161100156	REHABILITACIÓN DE TECHOS EN EL EJIDO HUACHICIL. HUACHICIL Y ANEXO	41,500	41,500	41,500	0	0	0	0	0	10	TECHO	30 PERS
161100157	REHABILITACIÓN DE TECHOS EN EL EJIDO PORVENIR DE JALPA. PORVENIR DE JALPA	62,250	62,250	62,250	0	0	0	0	0	15	TECHO	50 PERS
161100158	REHABILITACIÓN DE TECHOS EN ZAP DE GENERAL CEPEDA.	124,500	124,500	124,500	0	0	0	0	0	20	TECHO	118 PERS
161100159	REHABILITACIÓN DE TECHOS EN ZAP DE GENERAL CEPEDA. SEGURIDA ETAPA.	124,500	124,500	124,500	0	0	0	0	0	30	TECHO	118 PERS
161100160	REHABILITACIÓN DE TECHOS EN EL EJIDO LA HEDIONDA DE LOS MORALES. HEDIONDA DE LOS MORALES	8,300	8,300	8,300	0	0	0	0	0	2	TECHO	12 PERS
161100161	REHABILITACIÓN DE TECHOS EN EL EJIDO BENECIO LOPEZ PADILLA. BENECIO LOPEZ PADILLA (BENITO JUAREZ)	33,200	33,200	33,200	0	0	0	0	0	8	TECHO	28 PERS
161100162	REHABILITACIÓN DE TECHOS EN EL EJIDO LA CUCHILLA DEL INDO. CUCHILLA DEL INDO, LA	20,750	20,750	20,750	0	0	0	0	0	5	TECHO	16 PERS
Total de Obras 44		2,645,000	2,645,000	2,645,000	0	0	0	0	0	0	0	0
Total de Obras 44		2,645,000	2,645,000	2,645,000	0	0	0	0	0	0	0	0
Total de Obras 101		9,142,892	9,142,892	9,142,892	0	0	0	0	0	0	0	0
Total de Obras 101		9,142,892	9,142,892	9,142,892	0	0	0	0	0	0	0	0

GOBIERNO DEL ESTADO DE COAHUILA
SECRETARÍA DE FINANZAS
PROPOSTA POR DEPENDENCIA
FONDO ESTATAL PARA LA INFRAESTRUCTURA SOCIAL MUNICIPAL

No. Asignación	Desc. Proyecto / Localidad	Total	Fiscales	Federal	Estatal	Beneficiario	Municipio	Credito	Metas U.M. Cantidad	Beneficiarios U.M. Cantidad
49	PRESIDENCIA MUNICIPAL GRAL. CEPEDA									
08	AGUA POTABLE, ALCANTARILLADO Y SANEAMIENTO									
21	GENERAL CEPEDA									
171100031	REHABILITACION DE POZO PROFUNDO DE AGUA POTABLE EN GENERAL CEPEDA.	11,600	11,600			0	0	0	0	1 POZO
										4982 PERS
171100032	REHABILITACION DE POZO PROFUNDO DE AGUA POTABLE EN EL EIDO GUADALUPE ALAMITOS.	25,520	25,520			0	0	0	0	1 POZO
										202 PERS
171100033	REHABILITACION DE POZO PROFUNDO DE AGUA POTABLE EN EL EIDO EL TEUCOTE	46,400	46,400			0	0	0	0	1 POZO
										180 PERS
171100034	REHABILITACION DE POZO PROFUNDO DE AGUA POTABLE EN EL EIDO PORVENIR DE TACUBAYA	40,600	40,600			0	0	0	0	1 POZO
										257 PERS
171100035	REHABILITACION DE POZO PROFUNDO DE AGUA POTABLE EN EL EIDO AGUA DE LA MULA	40,600	40,600			0	0	0	0	1 POZO
										133 PERS
171100036	REHABILITACION DE POZO PROFUNDO DE AGUA POTABLE EN EL EIDO SAN FRANCISCO	17,400	17,400			0	0	0	0	1 POZO
										87 PERS
171100037	REHABILITACION DE POZO PROFUNDO DE AGUA POTABLE EN EL EIDO MARTE	17,400	17,400			0	0	0	0	1 POZO
										204 PERS
171100042	REHABILITACION DE POZO PROFUNDO DE AGUA POTABLE EN EL EIDO SAN ANTONIO DEL JARAL	237,800	237,800			0	0	0	0	1 POZO
										376 PERS
171100043	REHABILITACION DE POZO PROFUNDO DE AGUA POTABLE EN EL EIDO NARIGUA	34,887	34,887			0	0	0	0	1 POZO
										50 PERS
171100049	REHABILITACION DE POZO PROFUNDO DE AGUA POTABLE EN EL EIDO JALPA	29,000	29,000			0	0	0	0	1 POZO
										252 PERS
171100050	REHABILITACION DE POZO PROFUNDO DE AGUA POTABLE EN EL EIDO INDEPENDENCIA	13,845	13,845			0	0	0	0	1 POZO
										189 PERS
171100052	REHABILITACION DE RED DE DRENAJE SANITARIO EN ZAP DE GENERAL CEPEDA	210,000	210,000			0	0	0	0	2800 ML
										268 PERS
171100054	REHABILITACION DE LINEA DE CONDUCCION DE AGUA EN EL EIDO EL FORTIN	17,400	17,400			0	0	0	0	400 ML
										19 PERS
171100055	REHABILITACION DE POZO PROFUNDO DE AGUA POTABLE EN EL EIDO LA MEDICINA CHICA	40,600	40,600			0	0	0	0	1 POZO
										213 PERS

GOBIERNO DEL ESTADO DE COAHUILA
SECRETARÍA DE FINANZAS
PROPUESTA POR DEPENDENCIA
FONDO ESTATAL PARA LA INFRAESTRUCTURA SOCIAL MUNICIPAL

No. Asignación	Des. Proyecto / Localidad	Total	Fiscales	Federal	Estatal	Beneficiario	Municipio	Credito	Metas U.M. Cantidad	Beneficiarios Municipio U.M. Cantidad
49	PRESIDENCIA MUNICIPAL GRAL. CEPEDA								0	0
08	AGUA POTABLE, ALCANTARILLADO Y SANEAMIENTO								0	1 POZO
11	GENERAL CEPEDA								0	4382 PERS
171100056	REHABILITACION DE POZO PROFUNDO DE AGUA POTABLE EN GENERAL CEPEDA (SECTOR EL CARMEN)	22,620	22,620	22,620	0	0	0	0	0	0
171100057	REHABILITACION DE LINEA DE CONDUCCION DE AGUA EN EL EJIDO LA LUZ Y COLON, LA (COLON)	40,000	40,000	40,000	0	0	0	0	0	102 PERS
171100058	MEJORAMIENTO DE LINEA DE CONDUCCION DE AGUA EN EL EJIDO EL TEXCOTE, EL	174,000	174,000	174,000	0	0	0	0	0	180 PERS
171100059	REHABILITACION DE POZO PROFUNDO DE AGUA POTABLE EN EL EJIDO SAN JOSE DEL REFUGIO SAN JOSE DEL REFUGIO	192,096	192,096	192,096	0	0	0	0	0	257 PERS
171100063	REHABILITACION DE POZO PROFUNDO DE AGUA POTABLE EN EL EJIDO EL TANQUE SAN VICENTE TANQUE SAN VICENTE (SAN VICENTE)	18,000	18,000	18,000	0	0	0	0	0	129 PERS
171100069	REHABILITACION DE LINEA DE CONDUCCION DE AGUA EN EL EJIDO DOS DE ABRIL	340,000	340,000	340,000	0	0	0	0	0	212 PERS
171100070	REHABILITACION DE POZO PROFUNDO DE AGUA POTABLE EN EL EJIDO PORVENIR DE JALPA PORVENIR DE JALPA	60,000	60,000	60,000	0	0	0	0	0	98 PERS
171100071	REHABILITACION DE POZO PROFUNDO DE AGUA POTABLE EN GENERAL CEPEDA (COLONIA BUENAVISTA)	67,500	67,500	67,500	0	0	0	0	0	4382 PERS
171100072	REHABILITACION DE POZO PROFUNDO DE AGUA POTABLE EN GENERAL CEPEDA (COLONIA CENTRO)	102,601	102,601	102,601	0	0	0	0	0	4382 PERS
171100073	REHABILITACION DE POZO PROFUNDO DE AGUA POTABLE EN EL EJIDO LAS CUATAS CUATAS, LAS (BAMCO, EL)	230,230	230,230	230,230	0	0	0	0	0	34 PERS
171100074	MEJORAMIENTO DE DRENAJE SANITARIO EN ZONA CENTRO DE GENERAL CEPEDA	339,748	339,748	339,748	0	0	0	0	0	124 ML
171100075	CONSTRUCCION DE LINEA DE CONDUCCION DE AGUA EN EL EJIDO PORVENIR DE TACUBAYA PORVENIR DE TACUBAYA	65,808	65,808	65,808	0	0	0	0	0	114 ML
171100076	REHABILITACION DE POZO PROFUNDO DE AGUA POTABLE EN EL EJIDO SAN FRANCISCO (SEGUNDA ETAPA) SAN FRANCISCO	45,572	45,572	45,572	0	0	0	0	0	1 POZO
171100077	REHABILITACION DE POZO PROFUNDO DE AGUA POTABLE EN GENERAL CEPEDA (COLONIA EL ALAMO)	34,800	34,800	34,800	0	0	0	0	0	1 POZO

GOBIERNO DEL ESTADO DE COAHUILA
SECRETARÍA DE FINANZAS
PROPUESTA POR DEPENDENCIA
FONDO ESTATAL PARA LA INFRAESTRUCTURA SOCIAL MUNICIPAL

No. Asignación	Desc. Proyecto / Localidad	Total	Fiscales	Federal	Estatal	Beneficiario	Municipio	Credito	Mebs U.M.	Municipios Beneficiarios U.M.	Beneficiarios U.M.	Mebs U.M.
49	PRESIDENCIA MUNICIPAL GRAL. CEPEDA											
03	DESARROLLO AGROPECUARIO Y FORESTAL											
11	GENERAL CEPEDA											
171100051	REHABILITACION DE SISTEMA DE RIEGO EN EL EJIDO LA LUZ Y COLON, LA (COLON)	29,000	29,000	29,000	0	0	0	0	0	1	LOTEQ	53 PROD
171100062	REHABILITACION DE SISTEMA DE RIEGO EN EL EJIDO INDEPENDENCIA	17,400	17,400	17,400	0	0	0	0	0	1	LOTEQ	50 PROD
171100064	REHABILITACION DE BORDOS EN EL EJIDO MARTE MARTE (ESTACION MARTE)	153,739	153,739	153,739	0	0	0	0	0	1	OBRA	204 PROD
	Total de Obras 7	525,415	525,415	525,415	0	0	0	0	0	0		
	Total de Obras 7	525,415	525,415	525,415	0	0	0	0	0	0		
06	DESARROLLO URBANO											
11	GENERAL CEPEDA											
171100138	AMPLIACION DE ELECTRIFICACION EN GENERAL CEPEDA (SECTOR EL PUMBITO).	53,120	53,120	53,120	0	0	0	0	0	1	POST	6382 PERS
171100139	AMPLIACION DE ELECTRIFICACION EN GENERAL CEPEDA (COLONIA EL ALAMO)	449,921	449,921	449,921	0	0	0	0	0	10	POST	158 PERS
	Total de Obras 2	503,041	503,041	503,041	0	0	0	0	0	0		
	Total de Obras 2	503,041	503,041	503,041	0	0	0	0	0	0		
05	EDUCACION											
11	GENERAL CEPEDA											
171100030	MEJORAMIENTO DE AULAS EN SECUNDARIA DEL EJIDO LA ROSA, LA ROSA, LA	198,291	198,291	198,291	0	0	0	0	0	1	IMPER	348 ALUM
171100039	CONSTRUCCION DE AULA PARA EDUCACION PREESCOLAR EN EL EJIDO LA PAZ PAZ, LA	300,000	300,000	300,000	0	0	0	0	0	60	M2	161 ALUM
171100040	CONSTRUCCION DE SANITARIOS PARA EDUCACION PREESCOLAR EN EL EJIDO LA PAZ PAZ, LA	74,000	74,000	74,000	0	0	0	0	0	2	SAN	161 ALUM
171100045	MEJORAMIENTO DE AULA EN SECUNDARIA DEL EJIDO JALPA JALPA	58,000	58,000	58,000	0	0	0	0	0	1	AULA	252 ALUM
171100046	MEJORAMIENTO DE AULA EN PRIMARIA DEL EJIDO MACUJU MACUJU	30,000	30,000	30,000	0	0	0	0	0	1	AULA	426 ALUM
171100047	CONSTRUCCION DE AULA PARA EDUCACION PREESCOLAR EN EL EJIDO LA TRINIDAD TRINIDAD, LA (PREDIO LA TRINIDAD)	300,000	300,000	300,000	0	0	0	0	0	60	M2	285 ALUM

GOBIERNO DEL ESTADO DE COAHUILA
SECRETARÍA DE FINANZAS
PROPUESTA POR DEPENDENCIA
FONDO ESTATAL PARA LA INFRAESTRUCTURA SOCIAL MUNICIPAL

No. Asignación	Desc. Proyecto / Localidad	Total	Fiscales	Federal	Estatal	Beneficiario	Municipio	Credito	Miembros U.M.	Miembros U.M.	Beneficiarios U.M.	Cantidad
49	PRESIDENCIA MUNICIPAL GRAL. CEPEDA											
05	EDUCACIÓN											
11	GENERAL CEPEDA											
171100048	CONSTRUCCION DE SANITARIOS PARA EDUCACION PREESCOLAR EN EL EJIDO LA TRINIDAD TRINIDAD, LA (PRECIO LA TRINIDAD)	74,000	74,000		74,000	0	0	0	0	2	SAN	285 ALUM
	Total de Obras 7 Total Municipio ==>	1,034,291	1,034,291		1,034,291	0	0	0	0	0		0
04	SALUD											
11	GENERAL CEPEDA											
171100029	MEJORAMIENTO DE UNIDAD MEDICA EN EL EJIDO SAN ANTONIO DEL JARAL SAN ANTONIO DEL JARAL (SAN ANTONIO)	174,000	174,000		174,000	0	0	0	0	1	UNIME	376 PERS
171100051	EQUIPAMIENTO DE DISPENSARIO MEDICO EN GENERAL CEPEDA	19,036	19,036		19,036	0	0	0	0	1	LOTEQ	4382 PERS
171100066	MEJORAMIENTO DE UNIDAD MEDICA EN EL EJIDO MACUYU MACUYU	156,964	156,964		156,964	0	0	0	0	1	UNIME	426 PERS
171100068	MEJORAMIENTO DE UNIDAD MEDICA EN EL EJIDO LA TRINIDAD TRINIDAD, LA (PRECIO LA TRINIDAD)	150,000	150,000		150,000	0	0	0	0	1	UNIME	285 PERS
	Total de Obras 4 Total Municipio ==>	500,000	500,000		500,000	0	0	0	0	0		0
10	VIVIENDA											
11	GENERAL CEPEDA											
171100079	REHABILITACION DE TECHOS EN GENERAL CEPEDA (CABEZERA MUNICIPAL)	166,500	166,500		166,500	0	0	0	0	37	VIV	145 PERS
171100080	REHABILITACION DE TECHOS EN EL EJIDO PORVENIR DE TACUBAYA PORVENIR DE TACUBAYA	18,000	18,000		18,000	0	0	0	0	4	VIV	13 PERS
171100081	REHABILITACION DE TECHOS EN EL EJIDO LA MORIA DE LA SABOSA MORIA DE LA SABOSA, LA	9,000	9,000		9,000	0	0	0	0	2	VIV	6 PERS
171100082	REHABILITACION DE TECHOS EN EL EJIDO RINCON COLORADO RINCON COLORADO	9,000	9,000		9,000	0	0	0	0	2	VIV	7 PERS
171100083	REHABILITACION DE TECHOS EN EL EJIDO EL MOGAL NOGAL, EL	9,000	9,000		9,000	0	0	0	0	2	VIV	6 PERS
171100084	REHABILITACION DE TECHOS EN EL EJIDO PRESA DE GUADALUPE PRESA DE GUADALUPE (GUADALUPE)	9,000	9,000		9,000	0	0	0	0	2	VIV	7 PERS

GOBIERNO DEL ESTADO DE COAHUILA
SECRETARÍA DE FINANZAS
PROPOSTA POR DEPENDENCIA
FONDO ESTATAL PARA LA INFRAESTRUCTURA SOCIAL MUNICIPAL

No. Asignación	Desc. Proyecto / Localidad	Telc	Fiscalia	Federal	Estado	Beneficiario	Municipio	Credito	Meses U.M.	Municipios U.M.	Beneficiarios U.M.
49	PRESIDENCIA MUNICIPAL ORAL. CEPEDA										
10	VIVIENDA										
II	GENERAL CEPEDA										
171100085	REHABILITACION DE TECHOS EN EL EJIDO EL JARALITO JARALITO, EL	4,500	4,500	4,500	0	0	0	0	0	1	3 PERS
171100086	REHABILITACION DE TECHOS EN EL EJIDO LA ROSA ROSA, LA	13,500	13,500	13,500	0	0	0	0	0	3	10 PERS
171100087	REHABILITACION DE TECHOS EN EL EJIDO EL PILAR DE RICHARDSON PILAR DE RICHARDSON, EL	13,500	13,500	13,500	0	0	0	0	0	3	10 PERS
171100088	REHABILITACION DE TECHOS EN EL EJIDO EL GAVILLERO GAVILLERO, EL	9,000	9,000	9,000	0	0	0	0	0	2	7 PERS
171100089	REHABILITACION DE TECHOS EN EL EJIDO MACUYU MACUYU	18,000	18,000	18,000	0	0	0	0	0	4	15 PERS
171100090	REHABILITACION DE TECHOS EN EL EJIDO LA LUZ Y COLON LUZ Y COLON, LA (COLON)	4,500	4,500	4,500	0	0	0	0	0	1	2 PERS
171100091	REHABILITACION DE TECHOS EN EL EJIDO LA TRINIDAD TRINIDAD, LA (PREDIO LA TRINIDAD)	49,500	49,500	49,500	0	0	0	0	0	11	43 PERS
171100092	REHABILITACION DE TECHOS EN EL EJIDO PORVENIR DE JALPA PORVENIR DE JALPA	9,000	9,000	9,000	0	0	0	0	0	2	6 PERS
171100093	REHABILITACION DE TECHOS EN EL EJIDO SAN ANTONIO DEL JARAL SAN ANTONIO DEL JARAL (SAN ANTONIO)	13,500	13,500	13,500	0	0	0	0	0	3	11 PERS
171100094	REHABILITACION DE TECHOS EN EL EJIDO EL FORTIN FORTIN, EL	4,500	4,500	4,500	0	0	0	0	0	1	2 PERS
171100095	REHABILITACION DE TECHOS EN EL EJIDO OJO DE AGUA OJO DE AGUA	4,500	4,500	4,500	0	0	0	0	0	1	3 PERS
171100096	REHABILITACION DE TECHOS EN EL EJIDO EL TEJOCOTE TEJOCOTE, EL	9,000	9,000	9,000	0	0	0	0	0	2	7 PERS
171100097	REHABILITACION DE TECHOS EN EL EJIDO LA HEDIONDA CHICA HEDIONDA CHICA, LA	13,500	13,500	13,500	0	0	0	0	0	3	9 PERS
171100098	REHABILITACION DE MUROS EN GENERAL CEPEDA (CABECERA MUNICIPAL)	828,000	828,000	828,000	0	0	0	0	0	414	1629 PERS

GOBIERNO DEL ESTADO DE COAHUILA
SECRETARÍA DE FINANZAS
PROPOSTA POR DEPENDENCIA
FONDO ESTATAL PARA LA INFRAESTRUCTURA SOCIAL MUNICIPAL

No. Asignación	Desc. Proyecto / Localidad	Total	Fiscales	Federal	Estatal	Beneficiario	Municipio	Credito	Metas U.M.	Municipio Beneficiarios U.M.	Municipio Beneficiarios Cantidad
49	PRESIDENCIA MUNICIPAL GRAL. CEPEDA										0 0
10	VIVIENDA										0 0
11	GENERAL CEPEDA										0 0
171100099	REHABILITACION DE MUROS EN ZAP DE GENERAL CEPEDA (0543)	142,000	142,000	142,000	142,000	0	0	0	0	0	71 VIV
171100100	REHABILITACION DE MUROS EN ZAP DE GENERAL CEPEDA (0306)	142,000	142,000	142,000	142,000	0	0	0	0	0	71 VIV
171100101	REHABILITACION DE MUROS EN EL EJIDO RINCON COLORADO RINCON COLORADO	6,000	6,000	6,000	6,000	0	0	0	0	0	3 VIV
171100102	REHABILITACION DE MUROS EN EL EJIDO LA PUERTA PUERTA, LA	2,000	2,000	2,000	2,000	0	0	0	0	0	1 VIV
171100103	REHABILITACION DE MUROS EN EL EJIDO SAN JOSE DEL REFUGIO SAN JOSE DEL REFUGIO	124,000	124,000	124,000	124,000	0	0	0	0	0	62 VIV
171100104	REHABILITACION DE MUROS EN EL EJIDO PORVENIR DE JALPA PORVENIR DE JALPA	34,000	34,000	34,000	34,000	0	0	0	0	0	17 VIV
171100105	REHABILITACION DE MUROS EN EL EJIDO SAN ISIDRO DE GOMEZ SAN ISIDRO DE GOMEZ	2,000	2,000	2,000	2,000	0	0	0	0	0	1 VIV
171100106	REHABILITACION DE MUROS EN EL EJIDO LA NORIA NORIA, LA	2,000	2,000	2,000	2,000	0	0	0	0	0	1 VIV
171100107	REHABILITACION DE MUROS EN EL EJIDO EL JARALITO JARALITO, EL	4,000	4,000	4,000	4,000	0	0	0	0	0	2 VIV
171100108	REHABILITACION DE MUROS EN EL EJIDO GUELATNO GUELATNO (BOQUILLA DE GUELATNO)	40,000	40,000	40,000	40,000	0	0	0	0	0	20 VIV
171100109	REHABILITACION DE MUROS EN EL EJIDO EL NOGAL NOGAL, EL	84,000	84,000	84,000	84,000	0	0	0	0	0	42 VIV
171100111	REHABILITACION DE MUROS EN EL EJIDO LA PAZ PAZ, LA	80,000	80,000	80,000	80,000	0	0	0	0	0	40 VIV
171100112	REHABILITACION DE MUROS EN EL EJIDO LA TRINIDAD TRINIDAD, LA (PRIEDO LA TRINIDAD)	104,000	104,000	104,000	104,000	0	0	0	0	0	52 VIV
171100113	REHABILITACION DE MUROS EN EL EJIDO EL PILAR DE RICHARDSON PILAR DE RICHARDSON, EL	44,000	44,000	44,000	44,000	0	0	0	0	0	22 VIV

GOBIERNO DEL ESTADO DE COAHUILA
SECRETARÍA DE FINANZAS
PROPUESTA POR DEPENDENCIA
FONDO ESTATAL PARA LA INFRAESTRUCTURA SOCIAL MUNICIPAL

No. Asignación	Desc. Proyecto / Localidad	Total	Fiscales	Federal	Estatal	Beneficiario	Municipio	Credito	Metas Municipio U.M.	Beneficiarios Municipio U.M.
49	PRESIDENCIA MUNICIPAL GRAL. CEPEDA								0	0
10	VIVIENDA								0	0
11	GENERAL CEPEDA								0	0
171100114	REHABILITACION DE MUROS EN EL EJIDO LAS CUATAS CUATAS, LAS (BANCO, EL)	2,000	2,000	2,000	0	0	0	0	0	2 PERS
171100115	REHABILITACION DE MUROS EN EL EJIDO SAN ANTONIO DEL JASAL SAN ANTONIO DEL JASAL (SAN ANTONIO)	170,000	170,000	170,000	0	0	0	0	0	85 VIV
171100116	REHABILITACION DE MUROS EN EL EJIDO MACOYU MACOYU	140,000	140,000	140,000	0	0	0	0	0	70 VIV
171100117	REHABILITACION DE MUROS EN EL EJIDO PRESA DE GUADALUPE PRESA DE GUADALUPE (GUADALUPE)	166,000	166,000	166,000	0	0	0	0	0	84 VIV
171100118	REHABILITACION DE MUROS EN EL EJIDO GUADALUPE ALAMITOS GUADALUPE ALAMITOS	120,000	120,000	120,000	0	0	0	0	0	60 VIV
171100119	REHABILITACION DE MUROS EN EL EJIDO LA HEDIONDA CHICA HEDIONDA CHICA, LA	110,000	110,000	110,000	0	0	0	0	0	55 VIV
171100120	REHABILITACION DE MUROS EN EL EJIDO DOS DE ABRIL DOS DE ABRIL	94,000	94,000	94,000	0	0	0	0	0	47 VIV
171100121	REHABILITACION DE MUROS EN EL EJIDO OJO DE AGUA OJO DE AGUA	58,000	58,000	58,000	0	0	0	0	0	29 VIV
171100122	REHABILITACION DE MUROS EN EL EJIDO EL TEXOCOTE TEXOCOTE, EL	18,000	18,000	18,000	0	0	0	0	0	9 VIV
171100123	REHABILITACION DE MUROS EN EL EJIDO LA ROSA ROSA, LA	12,000	12,000	12,000	0	0	0	0	0	6 VIV
171100124	REHABILITACION DE MUROS EN EL EJIDO LA TORTOLA TORTOLA, LA	6,000	6,000	6,000	0	0	0	0	0	3 VIV
171100125	REHABILITACION DE MUROS EN EL EJIDO JALPA JALPA	100,000	100,000	100,000	0	0	0	0	0	50 VIV
171100126	REHABILITACION DE MUROS EN EL EJIDO LA LUZ Y COLON LUZ Y COLON, LA (COLON)	46,000	46,000	46,000	0	0	0	0	0	23 VIV
171100127	REHABILITACION DE MUROS EN EL EJIDO FERNIN FERNIN	48,000	48,000	48,000	0	0	0	0	0	24 VIV

GOBIERNO DEL ESTADO DE COAHUILA
SECRETARÍA DE FINANZAS
PROPIEDAD POR DEPENDENCIA
FONDO ESTATAL PARA LA INFRAESTRUCTURA SOCIAL MUNICIPAL

No. Asignación	Desc. Proyecto / Localidad	Total	Fiscales	Federal	Estatal	Beneficiario	Municipio	Credito	Miembros U.M.	Miembros U.M.	Beneficiarios Municipales	Beneficiarios Municipales
49	PRESIDENCIA MUNICIPAL GRAL. CEPEDA											
10	VIVIENDA											
11	GENERAL CEPEDA											
171100128	REHABILITACION DE MUROS EN EL EJIDO INDEPENDENCIA INDEPENDENCIA.	12,000	12,000			0	0	0	0	6	VIV	20 PERS
171100129	REHABILITACION DE MUROS EN EL EJIDO SANTA INES SANTA INES (OITTO, EL)	18,000	18,000			0	0	0	0	9	VIV	40 PERS
171100130	REHABILITACION DE MUROS EN EL EJIDO COCHETERO SAN JUAN DEL COCHETERO (COLORADO, EL)	8,000	8,000			0	0	0	0	4	VIV	12 PERS
171100131	REHABILITACION DE MUROS EN EL EJIDO PORVENIR DE TACUBAYA PORVENIR DE TACUBAYA	34,000	34,000			0	0	0	0	17	VIV	58 PERS
171100132	REHABILITACION DE MUROS EN EL EJIDO CABRAS SAN ANTONIO DE LAS CABRAS	4,000	4,000			0	0	0	0	2	VIV	8 PERS
171100133	REHABILITACION DE MUROS EN EL EJIDO PARRITA PARRITA, LA	18,000	18,000			0	0	0	0	9	VIV	21 PERS
171100134	REHABILITACION DE MUROS EN EL EJIDO CUATRO KILOMETRO SESENTA Y CUATRO (ZORILLO, EL)	16,000	16,000			0	0	0	0	8	VIV	19 PERS
171100135	REHABILITACION DE MUROS EN EL EJIDO ORATORIO CHICO ORATORIO CHICO (ORATORITO)	8,000	8,000			0	0	0	0	4	VIV	11 PERS
171100136	REHABILITACION DE MUROS EN EL EJIDO MOGOTE MOGOTE, EL	4,000	4,000			0	0	0	0	2	VIV	6 PERS
171100137	REHABILITACION DE MUROS EN EL EJIDO NARIGUA NARIGUA	2,000	2,000			0	0	0	0	1	VIV	3 PERS
171100141	REHABILITACION DE TECHOS EN EL EJIDO FERNIN FERNIN	22,500	22,500			0	0	0	0	5	VIV	16 PERS
171100142	REHABILITACION DE TECHOS EN EL EJIDO SAN ANTONIO DE LAS CABRAS SAN ANTONIO DE LAS CABRAS	36,000	36,000			0	0	0	0	8	VIV	32 PERS
171100143	REHABILITACION DE TECHOS EN EL EJIDO SAN JOSE DEL REFUGIO SAN JOSE DEL REFUGIO	4,500	4,500			0	0	0	0	1	VIV	2 PERS

Gobierno del Estado de Coahuila
Secretaría de Finanzas
Propuesta por Dependencia
Fondo Estatal para la Infraestructura Social Municipal

No. Asignación	Desc. Proyecto / Localidad	Total	Fiscals	Federal	Estatal	Beneficiario	Municipio	Credito	Mebos U.M.	Municipio U.M.	Beneficiarios U.M.	Municipio U.M.
49	PRESIDENCIA MUNICIPAL GRAL. CEPEDA											
10	VIVIENDA											
37	GENERAL CEPEDA											
171100144	REHABILITACION DE MUROS EN EL EJIDO AGUA DE LA NULA AGUA DE LA NULA	46,000	46,000	46,000	0	0	0	0	0	25	VTV	81 PERS
	Total de Obras	62	Total Municipio ==>									
	Total de Obras	62	Total Sector ==>									
	Total de Obras	116	Total Dep. Ejecutora ==>									
	Total de Obras	116	Total Reporte ==>									

General Cepeda, Coahuila de Zaragoza
Formato de Información de Aplicación de Recursos del FORTAMUN
Anual del 2016

Monto que reciban del FORTAMUN: \$ 6,403,178.83

Destino de las Aportaciones (rubro específico en que se aplica)	Monto Pagado
113 Sueldos base al personal permanente	\$2,071,556.13
132 Primas de vacaciones, dominical y gratificación de fin de año	\$1,143,619.53
134 Compensaciones	\$3,400.00
141 Aportaciones de seguridad social	\$302,490.66
261 Combustibles, Lubricantes y Aditivos	\$666,472.76
311 Energía Eléctrica	\$1,329,443.97
314 Telefonía Tradicional	\$97,115.68
334 Servicios de capacitación	\$33,077.00
345 Seguro de bienes patrimoniales	\$13,240.58
356 Reparación y mantenimiento de equipo de defensa y seguridad	\$98,000.00
541 Vehículos y Equipo Terrestre	\$241,600.00
551 Equipo de defensa y seguridad	\$81,138.52
622 Edificación no habitacional	\$322,024.00

General Cepeda, Coahuila de Zaragoza
Formato de Información de Aplicación de Recursos del FORTAMUN
Anual 2017

Monto que reciban del FORTAMUN: \$ 7,019,860.23

Destino de las Aportaciones (rubro específico en que se aplica)	Monto Pagado
113 Sueldos base al personal permanente	\$1,523,968.22
132 Primas de vacaciones, dominical y gratificación de fin de año	\$1,061,308.40
134 Compensaciones	\$36,200.00
141 Aportaciones de seguridad social	\$602,904.65
152 Indemnizaciones	\$41,342.88
261 Combustibles, Lubricantes y Aditivos	\$1,065,331.75
275 Blancos y otros productos textiles, excepto prendas de vestir	\$17,768.02
299 Refacciones y accesorios menores otros bienes muebles	\$19,365.50
311 Energía Eléctrica	\$1,394,485.00
314 Telefonía Tradicional	\$109,905.61
356 Reparación y mantenimiento de equipo de defensa y seguridad	\$40,999.99
512 Muebles, excepto de oficina y estantería	\$22,893.98
519 Otros mobiliarios y equipos de administración	\$17,510.00
911 Amortización de la deuda interna con instituciones de crédito	\$540,138.64
921 Intereses de la deuda interna con instituciones de crédito	\$525,737.59

Municipio de San Juan de Sabinas
ESTADO DE ACTIVIDADES
Del 1 de Enero al 31 de Enero de 2018

NIVEL 3

	2018	2018	2017	2017
INGRESOS Y OTROS BENEFICIOS				
INGRESOS DE GESTION	6,440,457.33	10.15%	5,723,368.20	9.41%
IMPUESTOS	4,295,824.60	6.77%	3,758,279.78	6.18%
CUOTAS Y APORTACIONES DE SEGURIDAD SOCIAL	0.00	0.00%	0.00	0.00%
CONTRIBUCIONES DE MEJORAS	0.00	0.00%	0.00	0.00%
DERECHOS	2,076,204.23	3.27%	1,938,027.40	3.19%
PRODUCTOS DE TIPO CORRIENTE	9,022.50	0.01%	2,530.02	0.00%
APROVECHAMIENTOS DE TIPO CORRIENTE	59,406.00	0.09%	24,531.00	0.04%
INGRESOS POR VENTA DE BIENES Y SERVICIOS	0.00	0.00%	0.00	0.00%
INGRESOS NO COMPRENDIDOS EN LAS FRACCIONES DE LA LEY DE INGRESOS CAUSADOS EN EJERCICIOS FISCALES ANTERIORES PENDIENTES DE LIQUIDACION O PAGO	0.00	0.00%	0.00	0.00%
PARTICIPACIONES, APORTACIONES, TRANSFERENCIAS, ASIGNACIONES, SUBSIDIOS Y OTRAS AYUDAS	5,466,762.64	8.62%	5,237,346.00	8.61%
PARTICIPACIONES Y APORTACIONES	5,466,762.64	8.62%	5,237,346.00	8.61%
TRANSFERENCIAS, ASIGNACIONES, SUBSIDIOS Y OTRAS AYUDAS	0.00	0.00%	0.00	0.00%
OTROS INGRESOS Y BENEFICIOS	66.42	0.00%	0.00	0.00%
INGRESOS FINANCIEROS	66.42	0.00%	0.00	0.00%
INCREMENTO POR VARIACION DE INVENTARIOS	0.00	0.00%	0.00	0.00%
DISMINUCION DEL EXCESO DE ESTIMACIONES POR PERDIDA O DETERIORO U OBSOLESCENCIA	0.00	0.00%	0.00	0.00%
DISMINUCION DEL EXCESO DE PROVISIONES	0.00	0.00%	0.00	0.00%
OTROS INGRESOS	0.00	0.00%	0.00	0.00%
INGRESOS EXTRAORDINARIOS (BAJA)	0.00	0.00%	0.00	0.00%
OTROS INGRESOS Y BENEFICIOS VARIOS	0.00	0.00%	0.00	0.00%
TOTAL DE INGRESOS OTROS BENEFICIOS	\$11,907,286.39		\$10,960,714.20	
GASTOS Y OTRAS PERDIDAS				
GASTOS DE FUNCIONAMIENTO	5,945,805.90	9.38%	6,810,408.49	11.20%
SERVICIOS PERSONALES	3,589,450.99	5.82%	4,055,100.10	6.87%
MATERIALES Y SUMINISTROS	581,850.89	0.92%	1,060,921.59	1.79%
SERVICIOS GENERALES	1,574,304.02	2.64%	1,694,385.40	2.79%
TRANSFERENCIAS, ASIGNACIONES, SUBSIDIOS Y OTRAS AYUDAS	1,857,360.22	2.92%	1,646,054.06	2.71%
TRANSFERENCIAS INTERNAS Y ASIGNACIONES AL SECTOR PUBLICO	0.00	0.00%	0.00	0.00%
TRANSFERENCIAS AL RESTO DEL SECTOR PUBLICO	0.00	0.00%	0.00	0.00%
SUBSIDIOS Y SUBVENCIONES	1,072,725.00	1.69%	899,038.42	1.48%
AYUDAS SOCIALES	343,299.22	0.54%	323,491.64	0.53%
PENSIONES Y JUBILACIONES	441,336.00	0.73%	423,524.00	0.71%
TRANSFERENCIAS A FIDEICOMISOS, MANDATOS Y CONTRATOS ANALOGOS	0.00	0.00%	0.00	0.00%
TRANSFERENCIAS A LA SEGURIDAD SOCIAL	0.00	0.00%	0.00	0.00%
DONATIVOS	0.00	0.00%	0.00	0.00%
TRANSFERENCIAS AL EXTERIOR	0.00	0.00%	0.00	0.00%
PARTICIPACIONES Y APORTACIONES	0.00	0.00%	0.00	0.00%
PARTICIPACIONES	0.00	0.00%	0.00	0.00%
APORTACIONES	0.00	0.00%	0.00	0.00%
CONVENIOS	0.00	0.00%	0.00	0.00%
INTERESES, COMISIONES Y OTROS GASTOS DE LA DEUDA PUBLICA	88,824.39	0.14%	33,285.94	0.05%
INTERESES DE LA DEUDA PUBLICA	88,824.39	0.14%	33,285.94	0.05%
COMISIONES DE LA DEUDA PUBLICA	0.00	0.00%	0.00	0.00%
GASTOS DE LA DEUDA PUBLICA	0.00	0.00%	0.00	0.00%
COSTO POR COBERTURAS	0.00	0.00%	0.00	0.00%
APOYOS FINANCIEROS	0.00	0.00%	0.00	0.00%
OTROS GASTOS Y PERDIDAS EXTRAORDINARIAS	0.00	0.00%	0.00	0.00%

ctapub_EdoActividadesRecargado.rpt

Municipio de San Juan de Sabinas
ESTADO DE ACTIVIDADES
Del 1 de Enero al 31 de Enero de 2018

NIVEL 3

	2018	2018	2017	2017
ESTIMACIONES, DEPRECIACIONES, DETERIOROS, OBSOLESCENCIA Y AMORTIZACIONES	0.00	0.00%	0.00	0.00%
PROVISIONES	0.00	0.00%	0.00	0.00%
DISMINUCION DE INVENTARIOS	0.00	0.00%	0.00	0.00%
AUMENTO POR INSUFICIENCIA DE ESTIMACIONES POR PERDIDA O DETERIORO U OBSOLESCENCIA	0.00	0.00%	0.00	0.00%
AUMENTO POR INSUFICIENCIA DE PROVISIONES	0.00	0.00%	0.00	0.00%
OTROS GASTOS	0.00	0.00%	0.00	0.00%
GASTOS EXTRAORDINARIOS	0.00	0.00%	0.00	0.00%
OTROS GASTOS	0.00	0.00%	0.00	0.00%
INVERSION PUBLICA	0.00	0.00%	0.00	0.00%
INVERSION PUBLICA NO CAPITALIZABLE	0.00	0.00%	0.00	0.00%
TOTAL DE GASTOS Y OTRAS PÉRDIDAS	\$7,891,790.51		\$8,489,748.49	
RESULTADO DEL EJERCICIO (AHORRO/DESAHORRO)	\$4,015,495.88		\$2,470,965.71	

NOTAS

- GESTION G
- DESGLOSE D
- MEMORIA M

Bajo protesta de decir verdad declaramos que los Estados Financieros y sus notas, son razonablemente correctos y son responsabilidad del emisor.



LIC. JULIO IVAN LONG HERNANDEZ



C.P. JESUS MANUEL GONZALEZ COLLAZO



C. ESPERANZA CARABAZA RUIZ



C.P. MAGDALENA ZAMBRANO DANIEL



ING. JUAN DE DIOS DIAZ BUENDIA

Municipio de San Juan de Sabinas
Estado de Situación Financiera
Al 31 de Enero de 2018

Concepto	2018		Año 2017	
Concepto	2018	Año 2017	2018	Año 2017
ACTIVO				
ACTIVO CIRCULANTE				
ELECTIVO Y EQUIVALENTES	6,114,492.22	16,418,258.37	3,036,700.46	3,667,839.17
DERECHOS A RECIBIR EFECTIVO O EQUIVALENTES	230,375.29	300,809.49	1,611,686.44	1,758,214.56
TOTAL DE ACTIVO CIRCULANTE	\$6,344,867.51	\$16,719,067.86	\$4,648,386.90	\$5,426,053.73
ACTIVO NO CIRCULANTE				
BIENES INMUEBLES, INFRAESTRUCTURA Y CONSTRUCCIONES EN PROCESO	27,269,518.72	34,494,483.81	28,667.30	28,667.30
BIENES MUEBLES	9,279,856.21	6,300,563.15	7,979,917.40	9,591,613.87
Depreciación, Deterioro y Amortización Acumulada de Bienes	-4,263,059.06	-2,545,707.04	4,860,327.66	0.00
TOTAL DE ACTIVO NO CIRCULANTE	\$32,186,315.87	\$38,249,340.02	\$12,840,245.06	\$9,591,613.87
TOTAL DEL ACTIVO	\$38,531,183.38	\$54,968,412.88	\$17,517,309.26	\$15,066,334.90
PASIVO				
PASIVO CIRCULANTE				
CUENTAS POR PAGAR A CORTO PLAZO				
PORCIÓN A CORTO PLAZO DE LA DEUDA PÚBLICA A LARGO PLAZO				
OTROS PASIVOS A CORTO PLAZO			28,667.30	28,667.30
TOTAL DE PASIVO CIRCULANTE			\$4,677,084.20	\$5,474,721.03
PASIVO NO CIRCULANTE				
DEUDA PÚBLICA A LARGO PLAZO			7,979,917.40	9,591,613.87
PROVISIONES A LARGO PLAZO			4,860,327.66	0.00
TOTAL DE PASIVO NO CIRCULANTE			\$12,840,245.06	\$9,591,613.87
TOTAL DEL PASIVO			\$17,517,309.26	\$15,066,334.90
HACIENDA PÚBLICA/ PATRIMONIO				
HACIENDA PÚBLICA/PATRIMONIO CONTRIBUIDO				
APORTACIONES			7,979,207.40	7,979,207.40
Actualización de la Hacienda Pública/Patrimonio			-458,842.00	-458,842.00
TOTAL DE HACIENDA PÚBLICA/PATRIMONIO CONTRIBUIDO			\$7,519,365.40	\$7,519,365.40
HACIENDA PÚBLICA /PATRIMONIO GENERADO				
(Resultado del Ejercicio /Anterior/ Desahorro)			4,015,485.86	2,470,965.71
RESULTADOS DE EJERCICIOS ANTERIORES			21,434,275.81	38,213,641.19
RECTIFICACIONES DE RESULTADOS DE EJERCICIOS ANTERIORES			-11,965,262.96	-8,301,884.31
TOTAL DE HACIENDA PÚBLICA /PATRIMONIO GENERADO			\$13,494,508.73	\$32,382,712.59
TOTAL HACIENDA PÚBLICA/ PATRIMONIO			\$21,013,874.13	\$39,902,077.99
TOTAL DEL PASIVO Y HACIENDA PÚBLICA / PATRIMONIO			\$38,531,183.39	\$54,968,412.89

[Handwritten signatures and initials]

Juan Diaz B.



Municipio de San Juan de Sabinas
Estado de Situación Financiera
Al 31 de Enero de 2018



Bajo protesta de decir verdad declaramos que los Estados Financieros y sus notas, son razonablemente correctos y son responsabilidad del emisor.

LIC. JULIO IVAN LONG HERNANDEZ

C. ESPERANZA CARABOZA RUIZ

C.P. JESUS MANUEL GONZALEZ COLLAZO

C.P. MAGDALENA ZAMBRANO DANIEL

Juan Diaz B.

ING. JUAN DE DIOS DIAZ BUENDIA

Cuenta Pública
Municipio de San Juan de Sabinas
Estado de Cambios en la Situación Financiera
DEL 1 DE ENERO AL 31 ENERO DE 2018

	Origen	Aplicación
ACTIVO		\$5,379,176.23
ACTIVO CIRCULANTE		5,360,512.02
EFFECTIVO Y EQUIVALENTES		5,163,202.02
DERECHOS A RECIBIR EFECTIVO O EQUIVALENTES		197,310.00
ACTIVO NO CIRCULANTE		18,666.21
BIENES INMUEBLES, INFRAESTRUCTURA Y CONSTRUCCIONES EN PROCESO	0.00	
BIENES MUEBLES		18,666.21
DEPRECIACIÓN, DETERIORO Y AMORTIZACIÓN ACUMULADA DE BIENES	0.00	
PASIVO	\$1,363,682.35	
PASIVO CIRCULANTE	1,363,682.35	
CUENTAS POR PAGAR A CORTO PLAZO	1,510,200.23	
PORCIÓN A CORTO PLAZO DE LA DEUDA PÚBLICA A LARGO PLAZO		148,517.88
OTROS PASIVOS A CORTO PLAZO		0.00
PASIVO NO CIRCULANTE		0.00
DEUDA PÚBLICA A LARGO PLAZO		0.00
PROVISIONES A LARGO PLAZO		0.00
HACIENDA PÚBLICA/ PATRIMONIO	\$4,015,495.88	
HACIENDA PUBLICA/PATRIMONIO CONTRIBUIDO		0.00
APORTACIONES		0.00
ACTUALIZACIÓN DE LA HACIENDA PÚBLICA/PATRIMONIO		0.00
HACIENDA PUBLICA /PATRIMONIO GENERADO	4,015,495.88	
RESULTADO DEL EJERCICIO (AHORRO/ DESAHORRO)	4,015,495.88	
RESULTADOS DE EJERCICIOS ANTERIORES		0.00
RECTIFICACIONES DE RESULTADOS DE EJERCICIOS ANTERIORES		0.00

Bajo protesta de decir verdad declaramos que los Estados Financieros y sus notas, son razonablemente correctos y son responsabilidad del emisor.

 <hr/> LIC. JULIO IVAN LONG HERNANDEZ	 <hr/> C.P. JESUS MANUEL GONZALEZ COLAZO
 <hr/> C. ESPERANZA CARABAZA RUIZ	 <hr/> C.P. MAGDALENA ZAMBRANO DANIEL
 <hr/> ING. JUAN DE DIOS DIAZ BUENDIA	

Municipio de san Juan de Sabinas
Estado Analítico del Activo
Del 1 al 31 de Enero del 2018

CUENTA CONTABLE	SALDO INICIAL (\$)	CARGOS DEL PERIODO	ABONOS DEL PERIODO	SALDO FINAL (\$)	VARIACIONES DEL PERIODO
ACTIVO					
ACTIVO CIRCULANTE	984,355.49	33,587,501.09	28,226,989.07	6,344,867.51	5,360,512.02
EFFECTIVO Y EQUIVALENTES	851,290.20	21,386,691.77	16,223,489.75	6,114,492.22	5,163,202.02
DERECHOS A RECIBIR EFECTIVO O EQUIVALENTES	33,065.29	12,200,809.32	12,003,499.32	230,375.29	197,310.00
DERECHOS A RECIBIR BIENES O SERVICIOS	0.00	0.00	0.00	0.00	0.00
INVENTARIOS	0.00	0.00	0.00	0.00	0.00
ALMACENES	0.00	0.00	0.00	0.00	0.00
Estimación por Pérdida o Deterioro de Activos Circulantes	0.00	0.00	0.00	0.00	0.00
OTROS ACTIVOS CIRCULANTES	0.00	0.00	0.00	0.00	0.00
ACTIVO NO CIRCULANTE	32,167,649.66	18,666.21	0.00	32,186,315.87	18,666.21
INVERSIONES FINANCIERAS A LARGO PLAZO	0.00	0.00	0.00	0.00	0.00
DERECHOS A RECIBIR EFECTIVO O EQUIVALENTES A LARGO PLAZO	0.00	0.00	0.00	0.00	0.00
BIENES INMUEBLES, INFRAESTRUCTURA Y CONSTRUCCIONES EN PROCESO	27,269,518.72	0.00	0.00	27,269,518.72	0.00
BIENES MUEBLES	9,261,190.00	18,666.21	0.00	9,279,856.21	18,666.21
ACTIVOS INTANGIBLES	0.00	0.00	0.00	0.00	0.00
Depreciación, Deterioro y Amortización Acumulada de Bienes	-4,363,059.06	0.00	0.00	-4,363,059.06	0.00
ACTIVOS DIFERIDOS	0.00	0.00	0.00	0.00	0.00
Estimación por Pérdida o Deterioro de Activos no Circulantes	0.00	0.00	0.00	0.00	0.00
OTROS ACTIVOS NO CIRCULANTES	0.00	0.00	0.00	0.00	0.00
TOTAL DEL ACTIVO	33,152,005.15	33,606,167.30	28,226,989.07	38,531,183.38	5,379,176.23

Juan Diaz B.



Municipio de san Juan de Sabinas
Estado Analitico del Activo
Del 1 al 31 de Enero del 2018

VARIACIONES
DEL PERIODO

SALDO FINAL
(SF)

ABONOS DEL
PERIODO

CARGOS DEL
PERIODO

SALDO INICIAL (SI)

CUENTA CONTABLE

Bajo protesta de decir verdad declaramos que los Estados Financieros y sus notas, son razonablemente correctos y son responsabilidad del emisor.

LIC. JULIO IVAN LONG HERNANDEZ

C. P. JESUS MANUEL GONZALEZ COLLAZO

C. ESPERANZA CARABAZA RUIZ

C. P. MAGDALENA ZAMBRANO DANIEL

Juan Diaz B.
ING. JUAN DE DIOS DIAZ BUENDIA

Municipio de San Juan de Sabinas
Estado de Variación en la Hacienda Pública
Del 1 al 31 de Enero de 2018

CONCEPTO	HACIENDA PÚBLICA/PATRIMONIO CONTRIBUIDO	HACIENDA PÚBLICA/PATRIMONIO GENERADO DE EJERCICIOS ANTERIORES	HACIENDA PÚBLICA/PATRIMONIO GENERADO DEL EJERCICIO	AJUSTES POR CAMBIOS DE VALOR	TOTAL
RECTIFICACIONES DE RESULTADOS DE EJERCICIOS ANTERIORES	\$0.00	-\$11,955,262.96	\$0.00	\$0.00	-\$11,955,262.96
PATRIMONIO NETO INICIAL AJUSTADO DEL EJERCICIO	\$7,519,365.40	\$0.00	\$0.00	\$0.00	\$7,519,365.40
APORTACIONES	7,978,207.40	0.00	0.00	0.00	7,978,207.40
DONACIONES DE CAPITAL	0.00	0.00	0.00	0.00	0.00
Actualización de la Hacienda Pública/Patrimonio	-458,842.00	0.00	0.00	0.00	-458,842.00
VARIACIONES DE LA HACIENDA PÚBLICA/PATRIMONIO NETO DEL EJERCICIO	\$0.00	\$38,213,641.19	-\$16,779,365.38	\$0.00	\$21,434,275.81
Resultado del Ejercicio (Ahorro/ Desahorro)	0.00	0.00	-16,779,365.38	0.00	-16,779,365.38
RESULTADOS DE EJERCICIOS ANTERIORES	0.00	38,213,641.19	0.00	0.00	38,213,641.19
REVALÚOS	0.00	0.00	0.00	0.00	0.00
RESERVAS	0.00	0.00	0.00	0.00	0.00
HACIENDA PÚBLICA / PATRIMONIO NETO AL FINAL DEL EJERCICIO 2017	\$7,519,365.40	\$26,258,378.23	-\$16,779,365.38	\$0.00	\$16,998,378.25
PATRIMONIO NETO INICIAL AJUSTADO DEL EJERCICIO	\$0.00	\$0.00	\$0.00	\$0.00	\$0.00
APORTACIONES	0.00	0.00	0.00	0.00	0.00
DONACIONES DE CAPITAL	0.00	0.00	0.00	0.00	0.00
Actualización de la Hacienda Pública/Patrimonio	0.00	0.00	0.00	0.00	0.00
VARIACIONES DE LA HACIENDA PÚBLICA/PATRIMONIO NETO DEL EJERCICIO	\$0.00	-\$16,779,365.38	\$4,015,495.88	\$0.00	-\$12,763,869.50
Resultado del Ejercicio (Ahorro/ Desahorro)	0.00	0.00	4,015,495.88	0.00	4,015,495.88
RESULTADOS DE EJERCICIOS ANTERIORES	0.00	-16,779,365.38	0.00	0.00	-16,779,365.38
REVALÚOS	0.00	0.00	0.00	0.00	0.00
RESERVAS	0.00	0.00	0.00	0.00	0.00
SALDO NETO EN LA HACIENDA PÚBLICA / PATRIMONIO 2018	\$7,519,365.40	\$9,479,012.85	-\$4,015,495.88	\$0.00	\$21,013,874.13

[Handwritten signatures and initials]

Juan Diaz B.

Bajo protesta de decir verdad declaramos que los Estados Financieros y sus notas, son razonablemente correctos y son responsabilidad del emisor.


LIC. JULIO IVAN LING HERNANDEZ
C. ESPERANZA CARABAZA RUIZ



C.P. JESUS MANUEL GONZALEZ COLLAZO
C.P. MAGDALENA ZAMBRANO DANIEL


ING. JUAN DE DIOS DIAZ BUENDIA

Municipio De San Juan De Sabinas
Estado de Flujos de Efectivo
Del 01 de Enero al 31 de Enero de 2018

Concepto	2018	2017
Flujos de Efectivo de Actividades de Operación		
ORIGEN	\$13,417,486.62	\$10,960,714.20
CUOTAS Y APORTACIONES DE SEGURIDAD SOCIAL	0.00	0.00
DERECHOS	2,076,204.23	1,938,027.40
TRANSFERENCIAS, ASIGNACIONES, SUBSIDIOS Y OTRAS AYUDAS	0.00	0.00
CONTRIBUCIONES DE MEJORAS	0.00	0.00
PRODUCTOS DE TIPO CORRIENTE	9,022.50	2,530.02
APROVECHAMIENTOS DE TIPO CORRIENTE	59,406.00	24,531.00
INGRESOS POR VENTA DE BIENES Y SERVICIOS	0.00	0.00
INGRESOS NO COMPRENDIDOS EN LAS FRACCIONES DE LA LEY DE INGRESOS CAUSADOS EN EJERCICIOS FISCALES ANTERIORES	0.00	0.00
PENDIENTES DE LIQUIDACIÓN O PAGO		
IMPUESTOS	4,295,824.60	3,758,279.78
PARTICIPACIONES Y APORTACIONES	5,466,762.64	5,237,346.00
OTROS ORIGENES DE OPERACIÓN	1,510,266.65	0.00
APLICACIÓN	\$8,000,276.12	\$8,708,020.34
MATERIALES Y SUMINISTROS	581,850.89	1,060,921.99
TRANSFERENCIAS INTERNAS Y ASIGNACIONES AL SECTOR PÚBLICO	0.00	0.00
TRANSFERENCIAS AL EXTERIOR	0.00	0.00
SERVICIOS PERSONALES	3,669,450.99	4,055,100.10
TRANSFERENCIAS A FIDEICOMISOS, MANDATOS Y CONTRATOS ANÁLOGOS	0.00	0.00
TRANSFERENCIAS A LA SEGURIDAD SOCIAL	0.00	0.00
DONATIVOS	0.00	0.00
SERVICIOS GENERALES	1,674,304.02	1,694,386.40
TRANSFERENCIAS AL RESTO DEL SECTOR PÚBLICO	0.00	0.00
AYUDAS SOCIALES	343,299.22	323,491.64
PENSIONES Y JUBILACIONES	441,336.00	423,524.00
PARTICIPACIONES	0.00	0.00
APORTACIONES	0.00	0.00
SUBSIDIOS Y SUBVENCIONES	1,072,725.00	899,038.42
CONVENIOS	0.00	0.00
OTROS APLICACIONES DE OPERACIÓN	197,310.00	251,557.79
FLUJOS NETOS DE EFECTIVO POR ACTIVIDADES DE OPERACIÓN	\$5,417,210.50	\$2,252,693.86
FLUJOS DE EFECTIVO DE LAS ACTIVIDADES DE INVERSIÓN		
ORIGEN	0.00	0.00
BIENES INMUEBLES, INFRAESTRUCTURA Y CONSTRUCCIONES EN PROCESO	0.00	0.00
BIENES MUEBLES	0.00	0.00
OTROS ORIGENES DE INVERSIÓN	0.00	0.00
APLICACIÓN	18,666.21	2,897,742.66
BIENES INMUEBLES, INFRAESTRUCTURA Y CONSTRUCCIONES EN PROCESO	0.00	2,897,742.66
BIENES MUEBLES	18,666.21	0.00
OTRAS APLICACIONES DE INVERSIÓN	0.00	0.00
FLUJOS NETOS DE EFECTIVO POR ACTIVIDADES DE INVERSIÓN	-18,666.21	-2,897,742.66
FLUJOS DE EFECTIVO DE LAS ACTIVIDADES DE FINANCIAMIENTO		
ORIGEN	0.00	55,386.52
ENDEUDAMIENTO NETO	0.00	55,386.52
INTERNO	0.00	55,386.52
EXTERNO	0.00	0.00
APLICACIÓN	235,342.27	144,058.98
SERVICIOS DE LA DEUDA	88,624.39	33,285.94
INTERNO	88,624.39	33,285.94
EXTERNO	0.00	0.00
OTRAS APLICACIONES DE FINANCIAMIENTO	146,717.88	110,773.04
FLUJOS NETOS DE EFECTIVO POR ACTIVIDADES DE FINANCIAMIENTO	\$-235,342.27	\$-88,672.46
INCREMENTO/DISMINUCIÓN NETA EN EL EFECTIVO Y EQUIVALENTES AL EFECTIVO	\$5,163,202.02	\$-733,721.26
EFFECTIVO Y EQUIVALENTES AL INICIO DEL EJERCICIO	\$951,290.20	\$17,151,979.63
EFFECTIVO Y EQUIVALENTES AL EFECTIVO AL FINAL DEL	\$6,114,492.22	\$16,418,258.37


Municipio De San Juan De Sabinas
Estado de Flujos de Efectivo
Del 01 de Enero al 31 de Enero de 2018



Concepto

2018 2017

Bajo protesta de decir verdad declaramos que los Estados Financieros y sus notas, son razonablemente correctos y son responsabilidad del emisor.


LIC. JULIO IVAN LONG HERNANDEZ


C.P. JESUS MANUEL GONZALEZ
COLLAZO


C. ESPERANZA CARABAZA RUIZ


C.P. MAGDALENA ZAMBRANO DANIEL


ING. JUAN DE DIOS DIAZ BUENDIA

Municipio de San Juan de Sabinas
ESTADO DE ACTIVIDADES
Del 1 de Febrero al 28 de Febrero de 2018

NIVEL 3

	2018	2018	2017	2017
INGRESOS Y OTROS BENEFICIOS				
INGRESOS DE GESTION	2,388,286.12	2.18%	2,287,725.38	2.86%
IMPUESTOS	983,185.81	1.27%	1,072,825.67	1.69%
CUOTAS Y APORTACIONES DE SEGURIDAD SOCIAL	0.00	0.00%	0.00	0.00%
CONTRIBUCIONES DE MEJORAS	0.00	0.00%	0.00	0.00%
DERECHOS	1,274,766.81	1.68%	1,007,802.81	1.59%
PRODUCTOS DE TIPO CORRIENTE	6,812.50	0.01%	24,460.52	0.04%
APROVECHAMIENTOS DE TIPO CORRIENTE	140,551.00	0.19%	152,635.38	0.24%
INGRESOS POR VENTA DE BIENES Y SERVICIOS	0.00	0.00%	0.00	0.00%
INGRESOS NO COMPRENDIDOS EN LAS FRACCIONES DE LA LEY DE INGRESOS CAUSADOS EN EJERCICIOS FISCALES ANTERIORES PENDIENTES DE LIQUIDACION O PAGO	0.00	0.00%	0.00	0.00%
PARTICIPACIONES, APORTACIONES, TRANSFERENCIAS, ASIGNACIONES, SUBSIDIOS Y OTRAS AYUDAS	11,583,061.80	18.27%	9,718,388.66	18.33%
PARTICIPACIONES Y APORTACIONES	11,583,061.80	18.27%	9,718,388.66	18.33%
TRANSFERENCIAS, ASIGNACIONES, SUBSIDIOS Y OTRAS AYUDAS	0.00	0.00%	0.00	0.00%
OTROS INGRESOS Y BENEFICIOS	20.13	0.00%	0.00	0.00%
INGRESOS FINANCIEROS	20.13	0.00%	0.00	0.00%
INCREMENTO POR VARIACION DE INVENTARIOS	0.00	0.00%	0.00	0.00%
DISMINUCION DEL EXCESO DE ESTIMACIONES POR PERDIDA O DETERIORO U OBSOLESCENCIA	0.00	0.00%	0.00	0.00%
DISMINUCION DEL EXCESO DE PROVISIONES	0.00	0.00%	0.00	0.00%
OTROS INGRESOS	0.00	0.00%	0.00	0.00%
INGRESOS EXTRAORDINARIOS (BAJA)	0.00	0.00%	0.00	0.00%
OTROS INGRESOS Y BENEFICIOS VARIOS	0.00	0.00%	0.00	0.00%
TOTAL DE INGRESOS OTROS BENEFICIOS	\$13,968,368.05		\$11,976,114.02	
GASTOS Y OTRAS PERDIDAS				
GASTOS DE FUNCIONAMIENTO	8,021,242.19	16.58%	6,591,168.74	16.46%
SERVICIOS PERSONALES	4,010,665.73	5.29%	3,768,628.17	5.95%
MATERIALES Y SUMINISTROS	1,393,720.96	1.84%	1,014,054.95	1.80%
SERVICIOS GENERALES	2,616,647.50	3.45%	1,808,415.52	2.65%
TRANSFERENCIAS, ASIGNACIONES, SUBSIDIOS Y OTRAS AYUDAS	1,866,271.81	2.46%	1,053,511.47	1.86%
TRANSFERENCIAS INTERNAS Y ASIGNACIONES AL SECTOR PUBLICO	0.00	0.00%	0.00	0.00%
TRANSFERENCIAS AL RESTO DEL SECTOR PUBLICO	0.00	0.00%	0.00	0.00%
SUBSIDIOS Y SUBVENCIONES	233,296.15	0.31%	272,588.39	0.41%
AYUDAS SOCIALES	1,079,516.66	1.42%	352,510.08	0.58%
PENSIONES Y JUBILACIONES	563,469.00	0.73%	428,413.00	0.68%
TRANSFERENCIAS A FIDEICOMISOS, MANDATOS Y CONTRATOS ANALOGOS	0.00	0.00%	0.00	0.00%
TRANSFERENCIAS A LA SEGURIDAD SOCIAL	0.00	0.00%	0.00	0.00%
DONATIVOS	0.00	0.00%	0.00	0.00%
TRANSFERENCIAS AL EXTERIOR	0.00	0.00%	0.00	0.00%
PARTICIPACIONES Y APORTACIONES	0.00	0.00%	0.00	0.00%
PARTICIPACIONES	0.00	0.00%	0.00	0.00%
APORTACIONES	0.00	0.00%	0.00	0.00%
CONVENIOS	0.00	0.00%	0.00	0.00%
INTERESES, COMISIONES Y OTROS GASTOS DE LA DEUDA PUBLICA	\$2,540.75	0.12%	\$3,876.68	0.19%
INTERESES DE LA DEUDA PUBLICA	\$2,540.75	0.12%	\$3,876.68	0.15%
COMISIONES DE LA DEUDA PUBLICA	0.00	0.00%	0.00	0.00%
GASTOS DE LA DEUDA PUBLICA	0.00	0.00%	0.00	0.00%
COSTO POR COBERTURAS	0.00	0.00%	0.00	0.00%
APOYOS FINANCIEROS	0.00	0.00%	0.00	0.00%
OTROS GASTOS Y PERDIDAS EXTRAORDINARIAS	0.00	0.00%	0.00	0.00%

ctapub_EdoActividadesRecargado.rpt

Página: 1 de 2
16-may-2018

Juan Diaz B.

Municipio de San Juan de Sabinas
ESTADO DE ACTIVIDADES
Del 1 de Febrero al 28 de Febrero de 2018

NIVEL 3

	2018	2018	2017	2017
ESTIMACIONES, DEPRECIACIONES, DETERIOROS, OBSOLESCENCIA Y AMORTIZACIONES	0.00	0.00%	0.00	0.00%
PROVISIONES	0.00	0.00%	0.00	0.00%
DISMINUCION DE INVENTARIOS	0.00	0.00%	0.00	0.00%
AUMENTO POR INSUFICIENCIA DE ESTIMACIONES POR PERDIDA O DETERIORO U OBSOLESCENCIA	0.00	0.00%	0.00	0.00%
AUMENTO POR INSUFICIENCIA DE PROVISIONES	0.00	0.00%	0.00	0.00%
OTROS GASTOS	0.00	0.00%	0.00	0.00%
GASTOS EXTRAORDINARIOS	0.00	0.00%	0.00	0.00%
OTROS GASTOS	0.00	0.00%	0.00	0.00%
INVERSION PUBLICA	0.00	0.00%	0.00	0.00%
INVERSION PUBLICA NO CAPITALIZABLE	0.00	0.00%	0.00	0.00%
TOTAL DE GASTOS Y OTRAS PÉRDIDAS	\$9,980,154.75		\$7,738,496.89	
RESULTADO DEL EJERCICIO (AHORRO/DESAHORRO)	\$3,988,213.30		\$4,237,617.13	

NOTAS

DESGLOSE

GESTION D
MEMORIA G
M

Bajo protesta de decir verdad declaramos que los Estados Financieros y sus notas, son razonablemente correctos y son responsabilidad del emisor.

LIC. JULIO IVAN LONG HERNANDEZ

C.P. JESUS MANUEL GONZALEZ COLLAZO

C. ESPERANZA CARABAZA RUIZ

C.P. MAGDALENA ZAMBRANO DANIEL

ING. JUAN DE DIOS DIAZ BUENDIA

Municipio de San Juan de Sabinas
Estado de Situación Financiera
Al 28 de Febrero de 2018

Concepto	Año 2017		Año 2018	
ACTIVO				
ACTIVO CIRCULANTE				
EFFECTIVO Y EQUIVALENTES	8,663,299.16	18,975,110.15	2,508,600.32	3,153,817.26
DERECHOS A RECIBIR EFECTIVO O EQUIVALENTES	778,897.77	304,897.10	1,667,082.98	1,758,214.56
TOTAL DE ACTIVO CIRCULANTE	\$9,442,196.93	\$19,280,007.25	\$4,175,683.30	\$4,912,031.82
ACTIVO NO CIRCULANTE				
BIENES INMUEBLES, INFRAESTRUCTURA Y CONSTRUCCIONES EN PROCESO	27,260,518.72	35,490,626.86	28,687.30	28,687.30
BIENES MUEBLES	9,404,890.71	6,300,563.15	7,686,881.62	9,445,085.99
Depreciación, Deterioro y Amortización Acumulada de Bienes	-4,363,059.06	-2,545,707.04	4,860,327.86	0.00
TOTAL DE ACTIVO NO CIRCULANTE	\$32,302,150.37	\$39,245,482.97	\$13,547,296.78	\$9,445,085.99
TOTAL DEL ACTIVO	\$41,753,647.30	\$58,525,490.22	\$16,722,979.08	\$14,357,117.81
PASIVO				
PASIVO CIRCULANTE				
CUENTAS POR PAGAR A CORTO PLAZO				
PORCIÓN A CORTO PLAZO DE LA DEUDA PÚBLICA A LARGO PLAZO				
OTROS PASIVOS A CORTO PLAZO				
TOTAL DE PASIVO CIRCULANTE			\$4,284,350.60	\$4,940,699.12
PASIVO NO CIRCULANTE				
DEUDA PÚBLICA A LARGO PLAZO				
PROVISIONES A LARGO PLAZO				
TOTAL DE PASIVO NO CIRCULANTE			\$12,463,638.48	\$9,445,085.99
TOTAL DEL PASIVO			\$16,747,989.08	\$14,385,785.11
HACIENDA PÚBLICA/PATRIMONIO				
HACIENDA PÚBLICA/PATRIMONIO CONTRIBUIDO				
APORTACIONES				
Actualización de la Hacienda Pública/Patrimonio				
TOTAL DE HACIENDA PÚBLICA/PATRIMONIO CONTRIBUIDO			\$7,976,207.40	\$7,976,207.40
HACIENDA PÚBLICA / PATRIMONIO GENERADO				
(Resultado del Ejercicio (Ahorro/ Desahorro				
RESULTADOS DE EJERCICIOS ANTERIORES				
RECTIFICACIONES DE RESULTADOS DE EJERCICIOS ANTERIORES				
TOTAL DE HACIENDA PÚBLICA / PATRIMONIO GENERADO			\$8,003,708.18	\$6,708,582.84
TOTAL HACIENDA PÚBLICA/PATRIMONIO			\$16,000,000.00	\$14,684,790.24
TOTAL DEL PASIVO Y HACIENDA PÚBLICA / PATRIMONIO			\$32,747,989.08	\$29,070,475.35

[Handwritten signatures and initials]

Juan Diaz B.

Municipio de San Juan de Sabinas
Estado de Situación Financiera
Al 28 de Febrero de 2018

Bajo protesta de decir verdad declaramos que los Estados Financieros y sus notas, son razonablemente correctos y son responsabilidad del emisor.

LIC. JULIO IVAN VONG HERNANDEZ

C. ESPERANZA CABABAZA RUIZ

Juan Diaz B.
ING. JUAN DE DIOS DIAZ BUENDIA

C.P. JESUS MANUEL GONZALEZ COLLAZO

C.P. MAGDALENA ZAMBRANO DANIEL

Cuenta Pública
Municipio de San Juan de Sabinas
Estado de Cambios en la Situación Financiera
DEL 1 DE FEBRERO AL 28 FEBRERO DE 2018

	Origen	Aplicación
ACTIVO		\$3,222,463.92
ACTIVO CIRCULANTE		3,097,329.42
EFECTIVO Y EQUIVALENTES		2,548,805.94
DERECHOS A RECIBIR EFECTIVO O EQUIVALENTES		548,522.48
ACTIVO NO CIRCULANTE		125,134.50
BIENES INMUEBLES, INFRAESTRUCTURA Y CONSTRUCCIONES EN PROCESO	0.00	
BIENES MUEBLES		125,134.50
DEPRECIACIÓN, DETERIORO Y AMORTIZACIÓN ACUMULADA DE BIENES	0.00	
PASIVO		\$765,749.38
PASIVO CIRCULANTE		472,713.60
CUENTAS POR PAGAR A CORTO PLAZO		528,100.14
PORCIÓN A CORTO PLAZO DE LA DEUDA PÚBLICA A LARGO PLAZO	55,388.54	
OTROS PASIVOS A CORTO PLAZO		0.00
PASIVO NO CIRCULANTE		293,035.78
DEUDA PÚBLICA A LARGO PLAZO		293,035.78
PROVISIONES A LARGO PLAZO		0.00
HACIENDA PÚBLICA/PATRIMONIO	\$3,988,213.30	
HACIENDA PUBLICA/PATRIMONIO CONTRIBUIDO		0.00
APORTACIONES		0.00
ACTUALIZACIÓN DE LA HACIENDA PÚBLICA/PATRIMONIO		0.00
HACIENDA PUBLICA /PATRIMONIO GENERADO	3,988,213.30	
RESULTADO DEL EJERCICIO (AHORRO/ DESAHORRO)	3,988,213.30	
RESULTADOS DE EJERCICIOS ANTERIORES		0.00
RECTIFICACIONES DE RESULTADOS DE EJERCICIOS ANTERIORES		0.00

Bajo protesta de decir verdad declaramos que los Estados Financieros y sus notas, son razonablemente correctos y son responsabilidad del emisor.


 LIC. JULIO IVAN LONG HERNANDEZ


 C.P. JESUS MANUEL GONZALEZ COLLAZO


 C. ESPERANZA CARABAZA RUIZ


 C.P. MAGDALENA ZAMBRANO DANIEL


 ING. JUAN DE DIOS DIAZ BUENDIA

Cuenta Pública 2018
Municipio de san Juan de Sabinas
Estado Analítico del Activo
Del 1 al 28 de Febrero del 2018

CUENTA CONTABLE	SALDO INICIAL (SI)	CARGOS DEL PERIODO	ABONOS DEL PERIODO	SALDO FINAL (SF)	VARIACIONES DEL PERIODO
ACTIVO					
ACTIVO CIRCULANTE	6,344,867.51	47,292,203.29	44,194,873.87	9,442,196.93	3,097,329.42
EFFECTIVO Y EQUIVALENTES	6,114,492.22	32,748,180.89	30,199,373.95	8,663,299.16	2,548,808.94
DERECHOS A RECIBIR EFECTIVO O EQUIVALENTES	230,375.29	14,544,022.40	13,995,499.92	778,897.77	548,522.48
DERECHOS A RECIBIR BIENES O SERVICIOS	0.00	0.00	0.00	0.00	0.00
INVENTARIOS	0.00	0.00	0.00	0.00	0.00
ALMACENES	0.00	0.00	0.00	0.00	0.00
Estimación por Pérdida o Deterioro de Activos Circulantes	0.00	0.00	0.00	0.00	0.00
OTROS ACTIVOS CIRCULANTES	0.00	0.00	0.00	0.00	0.00
ACTIVO NO CIRCULANTE	32,186,315.87	125,134.50	0.00	32,311,450.37	125,134.50
INVERSIONES FINANCIERAS A LARGO PLAZO	0.00	0.00	0.00	0.00	0.00
DERECHOS A RECIBIR EFECTIVO O EQUIVALENTES A LARGO PLAZO	0.00	0.00	0.00	0.00	0.00
BIENES INMUEBLES, INFRAESTRUCTURA Y CONSTRUCCIONES EN PROCESO	27,269,518.72	0.00	0.00	27,269,518.72	0.00
BIENES MUEBLES	9,279,896.21	125,134.50	0.00	9,404,990.71	125,134.50
ACTIVOS INTANGIBLES	0.00	0.00	0.00	0.00	0.00
Depreciación, Deterioro y Amortización Acumulada de Bienes	-4,363,059.06	0.00	0.00	-4,363,059.06	0.00
ACTIVOS DIFERIDOS	0.00	0.00	0.00	0.00	0.00
Estimación por Pérdida o Deterioro de Activos no Circulantes	0.00	0.00	0.00	0.00	0.00
OTROS ACTIVOS NO CIRCULANTES	0.00	0.00	0.00	0.00	0.00
TOTAL DEL ACTIVO	38,531,183.38	47,417,337.79	44,194,873.87	41,753,647.30	3,222,463.92





 Juan Diaz B.



Cuenta Pública 2018
Municipio de san Juan de Sabinas
Estado Analítico del Activo
Del 1 al 28 de Febrero del 2018



VARIACIONES DEL PERIODO

SALDO FINAL (SF)

ABONOS DEL PERIODO

CARGOS DEL PERIODO

SALDO INICIAL (SI)

CUENTA CONTABLE

Bajo protesta de decir verdad declaramos que los Estados Financieros y sus notas, son razonablemente correctos y son responsabilidad del emisor.

 LIC. JULIO IVAN LONG HERNANDEZ

 C. P. JESUS MANUEL GONZALEZ COLLAZO

 C. ESPERANZA CARBAZA RUIZ

 C. P. MAGDALENA ZAMBRANO DANIEL

 Juan Dios B.
 ING. JUAN DE DIOS DIAZ BUENDIA

CUENTA PÚBLICA 2018
Municipio de San Juan de Sabinas
Estado de Variación en la Hacienda Pública
Del 1 al 28 de Febrero de 2018

CONCEPTO	HACIENDA PÚBLICA/PATRIMONIO CONTRIBUIDO	HACIENDA PÚBLICA/PATRIMONIO GENERADO DE EJERCICIOS ANTERIORES	HACIENDA PÚBLICA/PATRIMONIO GENERADO DEL EJERCICIO	AJUSTES POR CAMBIOS DE VALOR	TOTAL
RECTIFICACIONES DE RESULTADOS DE EJERCICIOS ANTERIORES	\$0.00			\$0.00	-\$11,955,262.96
PATRIMONIO NETO INICIAL AJUSTADO DEL EJERCICIO	\$7,519,365.40	\$0.00	\$0.00	\$0.00	\$7,519,365.40
APORTACIONES	7,978,207.40	0.00	0.00	0.00	7,978,207.40
DONACIONES DE CAPITAL	0.00	0.00	0.00	0.00	0.00
Actualización de la Hacienda Pública/Patrimonio	-458,842.00	0.00	0.00	0.00	-458,842.00
VARIACIONES DE LA HACIENDA PÚBLICA/PATRIMONIO NETO DEL EJERCICIO	\$0.00	\$38,213,641.19	-\$16,779,365.38	\$0.00	\$21,434,275.81
Resultado del Ejercicio (Ahorro/ Desahorro)	0.00	0.00	-16,779,365.38	0.00	-16,779,365.38
RESULTADOS DE EJERCICIOS ANTERIORES	0.00	38,213,641.19	0.00	0.00	38,213,641.19
REVALÚOS	0.00	0.00	0.00	0.00	0.00
RESERVAS	0.00	0.00	0.00	0.00	0.00
HACIENDA PÚBLICA / PATRIMONIO NETO AL FINAL DEL EJERCICIO 2017	\$7,519,365.40	\$26,258,378.23	-\$16,779,365.38	\$0.00	\$16,998,378.25
PATRIMONIO NETO INICIAL AJUSTADO DEL EJERCICIO	\$0.00	\$0.00	\$0.00	\$0.00	\$0.00
APORTACIONES	0.00	0.00	0.00	0.00	0.00
DONACIONES DE CAPITAL	0.00	0.00	0.00	0.00	0.00
Actualización de la Hacienda Pública/Patrimonio	0.00	0.00	0.00	0.00	0.00
VARIACIONES DE LA HACIENDA PÚBLICA/PATRIMONIO NETO DEL EJERCICIO	\$0.00	-\$16,779,365.38	\$8,003,709.18	\$0.00	-\$8,775,656.20
Resultado del Ejercicio (Ahorro/ Desahorro)	0.00	0.00	8,003,709.18	0.00	8,003,709.18
RESULTADOS DE EJERCICIOS ANTERIORES	0.00	-16,779,365.38	0.00	0.00	-16,779,365.38
REVALÚOS	0.00	0.00	0.00	0.00	0.00
RESERVAS	0.00	0.00	0.00	0.00	0.00
SALDO NETO EN LA HACIENDA PÚBLICA / PATRIMONIO 2018	\$7,519,365.40	\$9,479,012.85	\$8,003,709.18	\$0.00	\$25,002,087.43

Cyber
ESJ

Juan Diaz B.

Bajo protesta de decir verdad declaramos que los Estados Financieros y sus notas, son razonablemente correctos y son responsabilidad del emisor.



LIC. JULIANO LONG HERNANDEZ



C.P. JESUS MANUEL GONZALEZ COLLAZO



C. ESPERANZA CARBAJAL RUIZ



C.P. MAGDALENA ZAMBRANO DANIEL



JUAN DIAZ B.
ING. JUAN DE DIOS DIAZ BUENDIA

Municipio De San Juan De Sabinas
Estado de Flujos de Efectivo
Del 01 de Febrero al 28 de Febrero de 2018





Concepto	2018	2017
Flujos de Efectivo de Actividades de Operación		
ORIGEN	\$13,968,368.06	\$11,976,114.02
CUOTAS Y APORTACIONES DE SEGURIDAD SOCIAL	0.00	0.00
DERECHOS	1,274,786.81	1,007,802.81
IMPUESTOS	963,155.61	1,072,825.67
PRODUCTOS DE TIPO CORRIENTE	8,812.50	24,460.52
PARTICIPACIONES Y APORTACIONES	11,583,061.80	9,718,388.66
TRANSFERENCIAS, ASIGNACIONES, SUBSIDIOS Y OTRAS AYUDAS	0.00	0.00
OTROS ORIGENES DE OPERACIÓN	-20.13	0.00
CONTRIBUCIONES DE MEJORAS	0.00	0.00
APROVECHAMIENTOS DE TIPO CORRIENTE	140,551.00	152,636.36
INGRESOS POR VENTA DE BIENES Y SERVICIOS	0.00	0.00
INGRESOS NO COMPRENDIDOS EN LAS FRACCIONES DE LA LEY DE INGRESOS CAUSADOS EN EJERCICIOS FISCALES ANTERIORES	0.00	0.00
PENDIENTES DE LIQUIDACIÓN O PAGO		
APLICACIÓN	\$10,984,136.62	\$8,182,729.73
MATERIALES Y SUMINISTROS	1,393,728.96	1,014,064.95
PENSIONES Y JUBILACIONES	553,459.00	426,413.00
TRANSFERENCIAS A FIDEICOMISOS, MANDATOS Y CONTRATOS ANÁLOGOS	0.00	0.00
TRANSFERENCIAS A LA SEGURIDAD SOCIAL	0.00	0.00
DONATIVOS	0.00	0.00
SUBSIDIOS Y SUBVENCIONES	233,296.15	272,588.39
CONVENIOS	0.00	0.00
SERVICIOS PERSONALES	4,010,865.73	3,788,628.17
TRANSFERENCIAS AL RESTO DEL SECTOR PÚBLICO	0.00	0.00
PARTICIPACIONES	0.00	0.00
APORTACIONES	0.00	0.00
SERVICIOS GENERALES	2,616,647.50	1,808,415.62
TRANSFERENCIAS INTERNAS Y ASIGNACIONES AL SECTOR PÚBLICO	0.00	0.00
AYUDAS SOCIALES	1,079,516.68	352,510.08
TRANSFERENCIAS AL EXTERIOR	0.00	0.00
OTROS APLICACIONES DE OPERACIÓN	1,076,622.62	536,109.52
FLUJOS NETOS DE EFECTIVO POR ACTIVIDADES DE OPERACIÓN	\$3,004,231.43	\$3,793,384.29
FLUJOS DE EFECTIVO DE LAS ACTIVIDADES DE INVERSIÓN		
ORIGEN	0.00	0.00
BIENES INMUEBLES, INFRAESTRUCTURA Y CONSTRUCCIONES EN PROCESO	0.00	0.00
BIENES MUEBLES	0.00	0.00
OTROS ORIGENES DE INVERSIÓN	0.00	0.00
APLICACIÓN	125,134.50	896,137.95
BIENES INMUEBLES, INFRAESTRUCTURA Y CONSTRUCCIONES EN PROCESO	0.00	996,137.95
BIENES MUEBLES	125,134.50	0.00
OTRAS APLICACIONES DE INVERSIÓN	0.00	0.00
FLUJOS NETOS DE EFECTIVO POR ACTIVIDADES DE INVERSIÓN	-125,134.50	-896,137.95
FLUJOS DE EFECTIVO DE LAS ACTIVIDADES DE FINANCIAMIENTO		
ORIGEN	293,035.78	146,517.88
ENDEUDAMIENTO NETO	293,035.78	146,517.88
INTERNO	293,035.78	146,517.88
EXTERNO	0.00	0.00
APLICACIÓN	623,325.77	386,912.44
SERVICIOS DE LA DEUDA	92,640.75	93,876.68
INTERNO	92,640.75	93,876.68
EXTERNO	0.00	0.00
OTRAS APLICACIONES DE FINANCIAMIENTO	530,685.02	293,035.78
FLUJOS NETOS DE EFECTIVO POR ACTIVIDADES DE FINANCIAMIENTO	-330,289.99	-240,394.56
INCREMENTO/DISMINUCIÓN NETA EN EL EFECTIVO Y EQUIVALENTES AL EFECTIVO	\$2,548,806.94	\$2,656,851.78
EFECTIVO Y EQUIVALENTES AL INICIO DEL EJERCICIO	\$6,114,482.22	\$16,418,258.37
EFECTIVO Y EQUIVALENTES AL EFECTIVO AL FINAL DEL	\$8,663,289.16	\$19,075,110.15






Municipio De San Juan De Sabinas
Estado de Flujos de Efectivo
Del 01 de Febrero al 28 de Febrero de 2018



Concepto	2018	2017
Bajo protesta de decir verdad declaramos que los Estados Financieros y sus notas, son razonablemente correctos y son responsabilidad del emisor.		
 LIC. JULIO IVAN LONG HERNANDEZ	 C.P. JESUS MANUEL GONZALEZ COLLAZO	 C. ESPERANZA CABABAZA RUIZ
 C.P. MAGDALENA ZAMBRANO DANIEL	 ING. JUAN DE DIOS DIAZ BUENDIA	

Municipio de San Juan de Sabinas
ESTADO DE ACTIVIDADES
Del 1 de Marzo al 31 de Marzo de 2018

NIVEL 3

	2018	2018	2017	2017
INGRESOS Y OTROS BENEFICIOS				
INGRESOS DE GESTION	2,111,755.76	3.44%	2,080,131.00	3.68%
IMPUESTOS	928,514.49	1.51%	1,153,185.43	2.02%
CUOTAS Y APORTACIONES DE SEGURIDAD SOCIAL	0.00	0.00%	0.00	0.00%
CONTRIBUCIONES DE MEJORAS	0.00	0.00%	0.00	0.00%
DERECHOS	1,038,489.76	1.89%	865,208.61	1.52%
PRODUCTOS DE TIPO CORRIENTE	5,225.00	0.01%	4,585.46	0.01%
APROVECHAMIENTOS DE TIPO CORRIENTE	139,526.50	0.23%	66,151.50	0.12%
INGRESOS POR VENTA DE BIENES Y SERVICIOS	0.00	0.00%	0.00	0.00%
INGRESOS NO COMPRENDIDOS EN LAS FRACCIONES DE LA LEY DE INGRESOS CAUSADOS EN EJERCICIOS FISCALES ANTERIORES PENDIENTES DE LIQUIDACION O PAGO	0.00	0.00%	0.00	0.00%
PARTICIPACIONES, APORTACIONES, TRANSFERENCIAS, ASIGNACIONES, SUBSIDIOS Y OTRAS AYUDAS	7,727,971.22	12.87%	7,918,653.83	13.87%
PARTICIPACIONES Y APORTACIONES	7,727,971.22	12.57%	7,918,653.83	13.87%
TRANSFERENCIAS, ASIGNACIONES, SUBSIDIOS Y OTRAS AYUDAS	0.00	0.00%	0.00	0.00%
OTROS INGRESOS Y BENEFICIOS	587.22	0.00%	1,352.07	0.00%
INGRESOS FINANCIEROS	587.22	0.00%	1,352.07	0.00%
INCREMENTO POR VARIACION DE INVENTARIOS	0.00	0.00%	0.00	0.00%
DISMINUCION DEL EXCESO DE ESTIMACIONES POR PERDIDA O DETERIORO U OBSOLESCENCIA	0.00	0.00%	0.00	0.00%
DISMINUCION DEL EXCESO DE PROVISIONES	0.00	0.00%	0.00	0.00%
OTROS INGRESOS	0.00	0.00%	0.00	0.00%
INGRESOS EXTRAORDINARIOS (BAJA)	0.00	0.00%	0.00	0.00%
OTROS INGRESOS Y BENEFICIOS VARIOS	0.00	0.00%	0.00	0.00%
TOTAL DE INGRESOS OTROS BENEFICIOS	\$9,840,314.19		\$10,010,136.90	
GASTOS Y OTRAS PERDIDAS				
GASTOS DE FUNCIONAMIENTO	8,785,502.89	14.29%	7,409,362.75	13.88%
SERVICIOS PERSONALES	3,953,777.90	6.43%	3,806,969.01	6.97%
MATERIALES Y SUMINISTROS	1,942,250.00	3.18%	1,552,912.36	2.72%
SERVICIOS GENERALES	2,889,474.99	4.70%	2,049,481.38	3.59%
TRANSFERENCIAS, ASIGNACIONES, SUBSIDIOS Y OTRAS AYUDAS	2,189,346.28	3.88%	1,029,901.63	1.79%
TRANSFERENCIAS INTERNAS Y ASIGNACIONES AL SECTOR PUBLICO	0.00	0.00%	0.00	0.00%
TRANSFERENCIAS AL RESTO DEL SECTOR PUBLICO	0.00	0.00%	0.00	0.00%
SUBSIDIOS Y SUBVENCIONES	201,702.53	0.33%	247,134.91	0.43%
AYUDAS SOCIALES	1,416,565.75	2.30%	340,454.72	0.60%
PENSIONES Y JUBILACIONES	571,078.00	0.93%	433,302.00	0.78%
TRANSFERENCIAS A FIDEICOMISOS, MANDATOS Y CONTRATOS ANALOGOS	0.00	0.00%	0.00	0.00%
TRANSFERENCIAS A LA SEGURIDAD SOCIAL	0.00	0.00%	0.00	0.00%
DONATIVOS	0.00	0.00%	0.00	0.00%
TRANSFERENCIAS AL EXTERIOR	0.00	0.00%	0.00	0.00%
PARTICIPACIONES Y APORTACIONES	0.00	0.00%	0.00	0.00%
PARTICIPACIONES	0.00	0.00%	0.00	0.00%
APORTACIONES	0.00	0.00%	0.00	0.00%
CONVENIOS	0.00	0.00%	0.00	0.00%
INTERESES, COMISIONES Y OTROS GASTOS DE LA DEUDA PUBLICA	83,166.94	0.14%	85,254.43	0.15%
INTERESES DE LA DEUDA PUBLICA	83,166.94	0.14%	85,254.43	0.15%
COMISIONES DE LA DEUDA PUBLICA	0.00	0.00%	0.00	0.00%
GASTOS DE LA DEUDA PUBLICA	0.00	0.00%	0.00	0.00%
COSTO POR COBERTURAS	0.00	0.00%	0.00	0.00%
APOYOS FINANCIEROS	0.00	0.00%	0.00	0.00%
OTROS GASTOS Y PERDIDAS EXTRAORDINARIAS	0.00	0.00%	0.00	0.00%

ctapub_EdoActividadesRecargado.rpt

Página: 1 de 2
15-may-2018


Municipio de San Juan de Sabinas
ESTADO DE ACTIVIDADES
Del 1 de Marzo al 31 de Marzo de 2018

NIVEL 3

	2018	2018	2017	2017
ESTIMACIONES, DEPRECIACIONES, DETERIOROS, OBSOLESCENCIA Y AMORTIZACIONES	0.00	0.00%	0.00	0.00%
PROVISIONES	0.00	0.00%	0.00	0.00%
DISMINUCION DE INVENTARIOS	0.00	0.00%	0.00	0.00%
AUMENTO POR INSUFICIENCIA DE ESTIMACIONES POR PERDIDA O DETERIORO U OBSOLESCENCIA	0.00	0.00%	0.00	0.00%
AUMENTO POR INSUFICIENCIA DE PROVISIONES	0.00	0.00%	0.00	0.00%
OTROS GASTOS	0.00	0.00%	0.00	0.00%
GASTOS EXTRAORDINARIOS	0.00	0.00%	0.00	0.00%
OTROS GASTOS	0.00	0.00%	0.00	0.00%
INVERSION PUBLICA	0.00	0.00%	0.00	0.00%
INVERSION PUBLICA NO CAPITALIZABLE	0.00	0.00%	0.00	0.00%
TOTAL DE GASTOS Y OTRAS PÉRDIDAS	\$11,058,016.11		\$8,516,528.81	
RESULTADO DEL EJERCICIO (AHORRO/DESAHORRO)	-\$1,217,701.92		\$1,493,608.09	

NOTAS**DESGLOSE**

GESTION	D
MEMORIA	G
	M

Bajo protesta de decir verdad declaramos que los Estados Financieros y sus notas, son razonablemente correctos y son responsabilidad del emisor.


LIC. JULIO IVAN LONG HERNANDEZ


C.P. JESUS MANUEL GONZALEZ GOLLAZO


C. ESPERANZA CARABAZA RUIZ


C.P. MAGDALENA ZAMBRANO DANIEL


ING. JUAN DE DIOS DIAZ BUENDIA

Cuenta Public 2018
Municipio de San Juan de Sabinas
Estado de Situación Financiera
Al 31 de Marzo de 2018

Concepto	Año 2017		Año 2018	
ACTIVO				
ACTIVO CIRCULANTE				
EFFECTIVO Y EQUIVALENTES	7,213,753.52	16,730,029.49	2,930,297.89	4,413,112.59
DERECHOS A RECIBIR EFECTIVO O EQUIVALENTES	1,133,620.14	248,655.82	1,758,214.34	1,758,214.56
TOTAL DE ACTIVO CIRCULANTE	\$8,347,373.76	\$18,982,685.31	\$4,717,179.53	\$6,199,994.45
ACTIVO NO CIRCULANTE				
BIENES INMUEBLES, INFRAESTRUCTURA Y CONSTRUCCIONES EN PROCESO	27,442,214.88	38,335,724.35	7,540,363.74	9,268,678.11
BIENES MUEBLES	9,446,687.85	6,358,173.14	4,860,327.86	0.00
Depreciación, Deterioro y Amortización Acumulada de Bienes	-4,363,059.09	-2,543,707.04	\$12,400,691.40	\$9,256,578.11
TOTAL DE ACTIVO NO CIRCULANTE	\$32,527,843.67	\$42,149,190.45	\$17,117,870.93	\$15,468,672.58
TOTAL DEL ACTIVO	\$40,875,217.43	\$61,131,875.76		
PASIVO				
PASIVO CIRCULANTE				
CUENTAS POR PAGAR A CORTO PLAZO				
PORCIÓN A CORTO PLAZO DE LA DEUDA PÚBLICA A LARGO PLAZO				
OTROS PASIVOS A CORTO PLAZO			28,667.30	28,667.30
TOTAL DE PASIVO CIRCULANTE			\$4,717,179.53	\$6,199,994.45
PASIVO NO CIRCULANTE				
DEUDA PÚBLICA A LARGO PLAZO			7,540,363.74	9,268,678.11
PROVISIONES A LARGO PLAZO			4,860,327.86	0.00
TOTAL DE PASIVO NO CIRCULANTE			\$12,400,691.40	\$9,256,578.11
TOTAL DEL PASIVO			\$17,117,870.93	\$15,468,672.58
HACIENDA PÚBLICA/ PATRIMONIO				
HACIENDA PÚBLICA/PATRIMONIO CONTRIBUIDO				
APORTACIONES			7,078,207.40	7,078,207.40
Actualización de la Hacienda Pública/Patrimonio			-458,642.00	-458,642.00
TOTAL DE HACIENDA PÚBLICA/PATRIMONIO CONTRIBUIDO			\$7,519,365.40	\$7,519,365.40
HACIENDA PÚBLICA /PATRIMONIO GENERADO				
(Resultado del Ejercicio (Ahorro/ Desahorro			6,786,007.26	8,202,190.93
RESULTADOS DE EJERCICIOS ANTERIORES			21,434,275.81	38,213,641.19
RECTIFICACIONES DE RESULTADOS DE EJERCICIOS ANTERIORES			-11,982,301.96	-8,301,894.31
TOTAL DE HACIENDA PÚBLICA /PATRIMONIO GENERADO			\$16,237,981.11	\$38,113,937.81
TOTAL HACIENDA PÚBLICA/ PATRIMONIO			\$23,767,346.51	\$46,633,303.21
TOTAL DEL PASIVO Y HACIENDA PÚBLICA / PATRIMONIO			\$40,875,217.44	\$61,131,875.77





 Juan Diaz B.



Cuenta Public 2018
Municipio de San Juan de Sabinas
Estado de Situación Financiera
Al 31 de Marzo de 2018



Bajo protesta de decir verdad declaramos que los Estados Financieros y sus notas, son razonablemente correctos y son responsabilidad del emisor.



 LIC. JUAN LONG HERNANDEZ



 C. P. JESUS-MANUEL GONZALEZ COLLAZO



 C. ESPERANZA-GARBERZA RUIZ



 Juan Diaz B.
 ING. JUAN DE DIOS DIAZ BUENDIA


Cuenta Pública
Municipio de San Juan de Sabinas
Estado de Cambios en la Situación Financiera
DEL 1 DE MARZO AL 31 MARZO DE 2018

	Origen	Aplicación
ACTIVO	\$878,429.87	
ACTIVO CIRCULANTE	1,094,823.17	
EFECTIVO Y EQUIVALENTES	1,449,545.54	
DERECHOS A RECIBIR EFECTIVO O EQUIVALENTES		354,722.37
ACTIVO NO CIRCULANTE		216,393.30
BIENES INMUEBLES, INFRAESTRUCTURA Y CONSTRUCCIONES EN PROCESO		172,096.16
BIENES MUEBLES		43,697.14
DEPRECIACIÓN, DETERIORO Y AMORTIZACIÓN ACUMULADA DE BIENES	0.00	
PASIVO	\$366,311.05	
PASIVO CIRCULANTE	\$12,828.93	
CUENTAS POR PAGAR A CORTO PLAZO	421,697.57	
PORCIÓN A CORTO PLAZO DE LA DEUDA PÚBLICA A LARGO PLAZO	91,131.36	
OTROS PASIVOS A CORTO PLAZO		0.00
PASIVO NO CIRCULANTE		146,517.88
DEUDA PÚBLICA A LARGO PLAZO		146,517.88
PROVISIONES A LARGO PLAZO		0.00
HACIENDA PÚBLICA/ PATRIMONIO		\$1,244,740.92
HACIENDA PUBLICA/PATRIMONIO CONTRIBUIDO		0.00
APORTACIONES		0.00
ACTUALIZACIÓN DE LA HACIENDA PÚBLICA/PATRIMONIO		0.00
HACIENDA PUBLICA /PATRIMONIO GENERADO		1,244,740.92
RESULTADO DEL EJERCICIO (AHORRO/DESAHORRO)		1,217,701.92
RESULTADOS DE EJERCICIOS ANTERIORES		0.00
RECTIFICACIONES DE RESULTADOS DE EJERCICIOS ANTERIORES		27,039.00

Bajo protesta de decir verdad declaramos que los Estados Financieros y sus notas, son razonablemente correctos y son responsabilidad del emisor.


 LIC. JULIO IVAN LONG HERNANDEZ


 C.P. JESUS MANUEL GONZALEZ COLLAZO


 C. ESPERANZA CARABAZA RUIZ


 C.P. MAGDALENA ZAMBRANO DANIEL


 ING. JUAN DE DIOS DIAZ BUENDIA

Cuenta Pública 2018
Municipio de san Juan de Sabinas
Estado Analítico del Activo
Del 1 al 31 de Marzo del 2018

CUENTA CONTABLE	SALDO INICIAL (SI)	CARGOS DEL PERIODO	ABONOS DEL PERIODO	SALDO FINAL (SF)	VARIACIONES DEL PERIODO
ACTIVO	9,442,196.93	28,591,820.11	29,686,743.28	8,347,373.76	-1,094,823.17
ACTIVO CIRCULANTE					
EFFECTIVO Y EQUIVALENTES	8,663,290.16	18,369,066.77	19,818,612.31	7,213,753.62	-1,449,545.54
DERECHOS A RECIBIR EFECTIVO O EQUIVALENTES	778,887.77	10,222,853.34	9,868,130.97	1,133,620.14	354,732.37
DERECHOS A RECIBIR BIENES O SERVICIOS	0.00	0.00	0.00	0.00	0.00
INVENTARIOS	0.00	0.00	0.00	0.00	0.00
ALMACENES	0.00	0.00	0.00	0.00	0.00
Estimación por Pérdida o Deterioro de Activos Circulantes	0.00	0.00	0.00	0.00	0.00
OTROS ACTIVOS CIRCULANTES	0.00	0.00	0.00	0.00	0.00
ACTIVO NO CIRCULANTE	32,311,450.37	216,393.30	0.00	32,527,843.67	216,393.30
INVERSIONES FINANCIERAS A LARGO PLAZO	0.00	0.00	0.00	0.00	0.00
DERECHOS A RECIBIR EFECTIVO O EQUIVALENTES A LARGO PLAZO	0.00	0.00	0.00	0.00	0.00
BIENES INMUEBLES, INFRAESTRUCTURA Y CONSTRUCCIONES EN PROCESO	27,288,518.72	172,596.16	0.00	27,461,114.88	172,596.16
BIENES MUEBLES	9,404,990.71	43,697.14	0.00	9,448,687.85	43,697.14
ACTIVOS INTANGIBLES	0.00	0.00	0.00	0.00	0.00
Depreciación, Deterioro y Amortización Acumulada de Bienes	-4,363,059.06	0.00	0.00	-4,363,059.06	0.00
ACTIVOS DIFERIDOS	0.00	0.00	0.00	0.00	0.00
Estimación por Pérdida o Deterioro de Activos no Circulantes	0.00	0.00	0.00	0.00	0.00
OTROS ACTIVOS NO CIRCULANTES	0.00	0.00	0.00	0.00	0.00
TOTAL DEL ACTIVO	41,753,647.30	28,808,313.41	29,686,743.28	40,875,217.43	-878,429.87


 Juan Diaz B.

Cuenta Pública 2018
Municipio de san Juan de Sabinas
Estado Analítico del Activo
Del 1 al 31 de Marzo del 2018

Cuenta Contable

VARIACIONES
DEL PERIODO

SALDO FINAL
(SF)

ABONOS DEL
PERIODO

CARGOS DEL
PERIODO

SALDO INICIAL (SI)

CUENTA CONTABLE

Bajo protesta de decir verdad declaramos que los Estados Financieros y sus notas, son razonablemente correctos y son responsabilidad del emisor.


LIC. JAIRÓ VAN LONG HERNÁNDEZ

C.P. JESUS MANUEL GONZALEZ COLLAZO



C.P. MAGDALENA ZAMBRANO DANIEL


C. ESPERANZA-CARABAZA RUIZ


ING. JUAN DE DIOS DIAZ BUENDIA

CUENTA PÚBLICA 2018
Municipio de San Juan de Sabinas
Estado de Variación en la Hacienda Pública
Del 1 al 31 de Marzo de 2018

CONCEPTO	HACIENDA PÚBLICA/PATRIMONIO CONTRIBUIDO	HACIENDA PÚBLICA/PATRIMONIO GENERADO DE EJERCICIOS ANTERIORES	HACIENDA PÚBLICA/PATRIMONIO GENERADO DEL EJERCICIO	AJUSTES POR CAMBIOS DE VALOR	TOTAL
RECTIFICACIONES DE RESULTADOS DE EJERCICIOS ANTERIORES	\$0.00	-\$11,955,262.96	-\$27,039.00	\$0.00	-\$11,982,301.96
PATRIMONIO NETO INICIAL AJUSTADO DEL EJERCICIO	\$7,519,365.40	\$0.00	\$0.00	\$0.00	\$7,519,365.40
APORTACIONES DE CAPITAL	7,978,207.40	0.00	0.00	0.00	7,978,207.40
DONACIONES DE CAPITAL	0.00	0.00	0.00	0.00	0.00
Actualización de la Hacienda Pública/Patrimonio	-458,842.00	0.00	0.00	0.00	-458,842.00
VARIACIONES DE LA HACIENDA PÚBLICA/PATRIMONIO NETO DEL EJERCICIO	\$0.00	\$38,213,641.19	-\$16,779,365.38	\$0.00	\$21,434,275.81
Resultado del Ejercicio (Ahorro/ Desahorro)	0.00	0.00	-16,779,365.38	0.00	-16,779,365.38
RESULTADOS DE EJERCICIOS ANTERIORES	0.00	38,213,641.19	0.00	0.00	38,213,641.19
REVALÚOS	0.00	0.00	0.00	0.00	0.00
RESERVAS	0.00	0.00	0.00	0.00	0.00
HACIENDA PÚBLICA / PATRIMONIO NETO AL FINAL DEL EJERCICIO 2017	\$7,519,365.40	\$26,258,378.23	-\$16,779,365.38	\$0.00	\$16,998,378.25
PATRIMONIO NETO INICIAL AJUSTADO DEL EJERCICIO	\$0.00	\$0.00	\$0.00	\$0.00	\$0.00
APORTACIONES	0.00	0.00	0.00	0.00	0.00
DONACIONES DE CAPITAL	0.00	0.00	0.00	0.00	0.00
Actualización de la Hacienda Pública/Patrimonio	0.00	0.00	0.00	0.00	0.00
VARIACIONES DE LA HACIENDA PÚBLICA/PATRIMONIO NETO DEL EJERCICIO	\$0.00	-\$16,779,365.38	\$6,786,007.26	\$0.00	-\$9,993,358.12
Resultado del Ejercicio (Ahorro/ Desahorro)	0.00	0.00	6,786,007.26	0.00	6,786,007.26
RESULTADOS DE EJERCICIOS ANTERIORES	0.00	-16,779,365.38	0.00	0.00	-16,779,365.38
REVALÚOS	0.00	0.00	0.00	0.00	0.00
RESERVAS	0.00	0.00	0.00	0.00	0.00
SALDO NETO EN LA HACIENDA PÚBLICA / PATRIMONIO 2018	\$7,519,365.40	\$9,479,012.85	\$6,758,968.26	\$0.00	\$23,757,346.51



EJ
 Juan Diaz B.

Bajo protesta de decir verdad declaramos que los Estados Financieros y sus notas, son razonablemente correctos y son responsabilidad del emisor.


LIC. JULIO MALLONG HERNANDEZ


C.P. JESUS MANUEL GONZALEZ COLLAZO


C. ESPERANZA CARRABAZA RUIZ


C.P. MAGDALENA ZAMBRANO DANIEL



ING. JUAN DE DIOS DIAZ BUENDIA

Municipio De San Juan De Sabinas
Estado de Flujos de Efectivo
Del 01 de Marzo al 31 de Marzo de 2018

Concepto	2018	2017
Flujos de Efectivo de Actividades de Operación		
ORIGEN	\$10,262,011.76	\$11,327,873.51
CUOTAS Y APORTACIONES DE SEGURIDAD SOCIAL	0.00	0.00
IMPUESTOS	928,514.49	1,153,185.43
PRODUCTOS DE TIPO CORRIENTE	5,225.00	4,585.46
APROVECHAMIENTOS DE TIPO CORRIENTE	139,526.50	66,151.50
CONTRIBUCIONES DE MEJORAS	0.00	0.00
INGRESOS POR VENTA DE BIENES Y SERVICIOS	0.00	0.00
INGRESOS NO COMPRENDIDOS EN LAS FRACCIONES DE LA LEY DE INGRESOS CAUSADOS EN EJERCICIOS FISCALES ANTERIORES	0.00	0.00
PENDIENTES DE LIQUIDACIÓN O PAGO	7,727,971.22	7,918,653.83
PARTICIPACIONES Y APORTACIONES	1,038,489.78	886,208.61
DERECHOS	0.00	0.00
TRANSFERENCIAS, ASIGNACIONES, SUBSIDIOS Y OTRAS AYUDAS	0.00	0.00
OTROS ORIGENES DE OPERACIÓN	422,284.79	1,318,888.68
APLICACIÓN	\$11,356,610.54	\$8,430,264.38
SERVICIOS GENERALES	2,889,474.99	2,049,481.36
TRANSFERENCIAS A FIDEICOMISOS, MANDATOS Y CONTRATOS ANÁLOGOS	0.00	0.00
TRANSFERENCIAS A LA SEGURIDAD SOCIAL	0.00	0.00
DONATIVOS	0.00	0.00
TRANSFERENCIAS INTERNAS Y ASIGNACIONES AL SECTOR PÚBLICO	0.00	0.00
SUBSIDIOS Y SUBVENCIONES	201,702.53	247,134.91
TRANSFERENCIAS AL EXTERIOR	0.00	0.00
CONVENIOS	0.00	0.00
OTROS APLICACIONES DE OPERACIÓN	381,761.37	0.00
SERVICIOS PERSONALES	3,653,777.90	3,806,969.01
MATERIALES Y SUMINISTROS	1,942,250.00	1,552,912.36
TRANSFERENCIAS AL RESTO DEL SECTOR PÚBLICO	0.00	0.00
AYUDAS SOCIALES	1,416,565.75	340,464.72
PENSIONES Y JUBILACIONES	571,078.00	433,302.00
PARTICIPACIONES	0.00	0.00
APORTACIONES	0.00	0.00
FLUJOS NETOS DE EFECTIVO POR ACTIVIDADES DE OPERACIÓN	\$-1,094,598.78	\$2,897,409.13
FLUJOS DE EFECTIVO DE LAS ACTIVIDADES DE INVERSIÓN		
ORIGEN	0.00	0.00
BIENES INMUEBLES, INFRAESTRUCTURA Y CONSTRUCCIONES EN PROCESO	0.00	0.00
BIENES MUEBLES	0.00	0.00
OTROS ORÍGENES DE INVERSIÓN	0.00	0.00
APLICACIÓN	216,393.30	2,903,707.48
BIENES INMUEBLES, INFRAESTRUCTURA Y CONSTRUCCIONES EN PROCESO	172,896.16	2,845,097.48
BIENES MUEBLES	43,697.14	58,609.99
OTRAS APLICACIONES DE INVERSIÓN	0.00	0.00
FLUJOS NETOS DE EFECTIVO POR ACTIVIDADES DE INVERSIÓN	-216,393.30	-2,903,707.48
FLUJOS DE EFECTIVO DE LAS ACTIVIDADES DE FINANCIAMIENTO		
ORIGEN	146,517.88	146,517.88
ENDEUDAMIENTO NETO	146,517.88	146,517.88
INTERNO	146,517.88	146,517.88
EXTERNO	0.00	0.00
APLICACIÓN	285,071.34	379,300.19
SERVICIOS DE LA DEUDA	83,166.94	86,264.43
INTERNO	83,166.94	86,264.43
EXTERNO	0.00	0.00
OTRAS APLICACIONES DE FINANCIAMIENTO	201,904.40	293,035.76
FLUJOS NETOS DE EFECTIVO POR ACTIVIDADES DE FINANCIAMIENTO	\$-138,553.46	\$-232,782.31
INCREMENTO/DISMINUCIÓN NETA EN EL EFECTIVO Y EQUIVALENTES AL EFECTIVO	\$-1,449,545.54	\$-239,080.66
EFECTIVO Y EQUIVALENTES AL INICIO DEL EJERCICIO	\$8,663,289.16	\$18,976,110.16
EFECTIVO Y EQUIVALENTES AL EFECTIVO AL FINAL DEL	\$7,213,743.62	\$18,736,029.49



Municipio De San Juan De Sabinas
Estado de Flujos de Efectivo
Del 01 de Marzo al 31 de Marzo de 2018



Concepto	2018	2017
Bajo protesta de decir verdad declaramos que los Estados Financieros y sus notas, son razonablemente correctos y son responsabilidad del emisor.		
 LIC. JULIO IVAN LONG HERNANDEZ		
 C.P. JESUS MANUEL GONZALEZ COLLAZO		
 C. ESPERANZA CARABAZA RUIZ		
 C.P. MAGDALENA ZAMBRANO DANIEL		
 ING. JUAN DE DIOS DIAZ BUENDIA		

Municipio de San Juan de Sabinas
Relación de Adecuaciones
del 01 - Enero - 2018 al 31 - Marzo - 2018

Nº OFICIO	FECHA	TIPO ADECUACION	OBSERVACIONES	ORIGEN	DESTINO
ESTATUS: APLICADA					
PRESIDENCIA					
3669	26/01/2018	POR TESORERIA	AMPLIAR PRESUPUESTO (519)	0.00	62,400.00
3670	26/01/2018	POR TESORERIA	AMPLIAR PRESUPUESTO (519)	0.00	54,300.00
3672	26/01/2018	POR TESORERIA	AMPLIAR PRESUPUESTO(519)	0.00	3,981,410.58
DIRECCION DE DESARROLLO HUMANO					
3673	26/01/2018	POR TESORERIA	AMPLIAR PRESUPUESTO (519)	0.00	2,824.00
3674	26/01/2018	POR TESORERIA	MOVER PRESUPUESTO (101)	2,824.00	2,824.00
PRESIDENCIA					
3675	01/02/2018	POR TESORERIA	ADECUAR PRESUPUESTO	2,255.01	2,255.01
3678	01/02/2018	POR TESORERIA	ADECUACIONES PRESUPUESTALES	4,060.00	4,060.00
3678	07/02/2018	POR TESORERIA	MOVER PRESUPUESTO (101)	13,750.00	13,750.00
3679	07/02/2018	POR TESORERIA	MOVER PRESUPUESTO (502)	256,950.00	256,950.00
3681	08/02/2018	POR TESORERIA	MOVER PRESUPUESTO (101)	15,810.00	15,810.00
3686	19/01/2018	POR TESORERIA	AMPLIAR PRESUPUESTO (101)	41,000.00	41,000.00
3683	08/02/2018	POR TESORERIA	MOVER PRESUPUESTO (519)	119,165.70	119,165.70
3688	26/01/2018	POR TESORERIA	MOVER PRESUPUESTO (101)	10,000.00	10,000.00
3689	08/02/2018	POR TESORERIA	MOVER PRESUPUESTO (101)	15,034.25	15,034.25
3692	08/02/2018	POR TESORERIA	MOVER PRESUPUESTO (502)	11,950.00	11,950.00
3693	08/02/2018	POR TESORERIA	ADECUACION PARA MOVER PRESUPUESTO	603.20	603.20
3694	08/02/2018	POR TESORERIA	AMPLIACION DE PRESUPUESTO	0.00	1,500.00
3695	08/02/2018	POR TESORERIA	AMPLIACION DE PRESUPUESTO	0.00	500.00
3695	08/02/2018	POR TESORERIA	ADECUACION PARA PRESUPUESTAR LA CUENTA	0.00	603.50
3698	15/02/2018	POR TESORERIA	MOVER PRESUPUESTO A PROYECTO DE PENSIONADOS Y JUBILADOS(519)	0.00	0.00
3699	15/02/2018	POR TESORERIA	MOVER PRESUPUESTO PARA NOMINA(519)	0.00	0.00
64025	21/02/2018	POR TESORERIA	mover presupuesto (101)	86,000.00	86,000.00

Municipio de San Juan de Sabinas
Relación de Adecuaciones
del 01 - Enero - 2018 al 31 - Marzo - 2018

No. OFICIO	FECHA	TIPO ADECUACIÓN	OBSERVACIONES	ORIGEN	DESTINO
04026	21/02/2018	POR TESORERIA	ADECUACION PRESUPUESTAL 4000 20ENERO18	0.00	87,839.21
04032	23/02/2018	POR TESORERIA	Adequar objeto de gasto (101)	4,200.00	4,200.00
04043	27/02/2018	POR TESORERIA	Mover presupuesto (101)	36,800.00	36,800.00
04050	28/02/2018	POR TESORERIA	Mover presupuesto (519)	14,220.00	14,220.00
04051	28/02/2018	POR TESORERIA	MOVER PRESUPUESTO (602)	287,210.00	287,210.00
04052	28/02/2018	POR TESORERIA	Mover presupuesto (101)	46,900.00	46,900.00
04048	27/02/2018	POR TESORERIA	Mover presupuesto (101)	25,000.00	25,000.00
04056	01/03/2018	POR TESORERIA	Mover presupuesto(101)	120,000.00	120,000.00
04059	06/03/2018	POR TESORERIA	adecuaciones presupuestales 44111	0.00	150,000.00
04065	06/03/2018	POR TESORERIA	Mover presupuesto (502)	28,500.00	28,500.00
04067	06/03/2018	POR TESORERIA	Mover Presupuesto (502)	1,000.00	1,000.00
04071	06/03/2018	POR TESORERIA	Mover Presupuesto (101)	8,000.00	8,000.00
04086	08/03/2018	POR TESORERIA	Mover Presupuesto (101)	16,500.00	16,500.00
04087	08/03/2018	POR TESORERIA	44111	0.00	260,000.00
04089	08/03/2018	POR TESORERIA	Mover Presupuesto (101)	20,000.00	20,000.00
04090	08/03/2018	POR TESORERIA	mover presupuesto(101)	34,800.00	34,800.00
04092	08/03/2018	POR TESORERIA	Mover Presupuesto (101)	34,800.00	34,800.00
04098	09/03/2018	POR TESORERIA	Mover Presupuesto (101)	15,000.00	15,000.00
04104	10/03/2018	POR TESORERIA	44111	0.00	150,000.00
04106	10/03/2018	POR TESORERIA	adicion 15204 (101)	0.00	0.00
04107	10/03/2018	POR TESORERIA	ADECUACIONES PRESUPUESTALES	0.00	0.00
04115	13/03/2018	POR TESORERIA	Mover presupuesto (501)	0.00	823.20
04122	15/03/2018	POR TESORERIA	Mover presupuesto (519)	0.00	213,075.00
04123	20/03/2018	POR TESORERIA	MOVER PRESUPUESTO (101)	0.00	80,000.00
04128	23/03/2018	POR TESORERIA	Mover Presupuesto(101)	8,000.00	8,000.00
04125	23/03/2018	POR TESORERIA	Mover Presupuesto(101)	264,432.63	264,432.63
04126	23/03/2018	POR TESORERIA	Mover presupuesto (101)	227,376.84	227,376.84
04134	23/03/2018	POR TESORERIA	Mover Presupuesto (101)	2,562.00	2,562.00

Municipio de San Juan de Sabinas
Relación de Adecuaciones
del 01 - Enero - 2018 al 31 - Marzo - 2018

Nº. OFICIO	FECHA	TIPO ADECUACIÓN	OBSERVACIONES	ORIGEN	DESTINO
04146	26/03/2018	POR TESORERIA	Mover Presupuesto(519)	15,400.00	15,400.00
04149	26/03/2018	POR TESORERIA	Mover Presupuesto (519)	17,600.00	17,600.00
04161	26/03/2018	POR TESORERIA	MOVER PRESUPUESTO 502	500.00	500.00
04162	26/03/2018	POR TESORERIA	mover presupuesto 502	0.00	34,000.00
04163	26/03/2018	POR TESORERIA	MOVER PRESUPUESTO 519	0.00	59,272.00
04164	26/03/2018	POR TESORERIA	MOVER PRESUPUESTO 519	0.00	591.00
CUERPO EDILICIO					
04127	23/03/2018	POR TESORERIA	Mover Presupuesto (519)	12,486.43	12,486.43
04136	23/03/2018	POR TESORERIA	Mover Presupuesto (519)	27,716.62	27,716.62
04088	06/03/2018	POR TESORERIA	Mover Presupuesto (519)	42,200.00	42,200.00
SECRETARIA DE PARTICIPACION CIUDADANA					
04108	12/03/2018	POR TESORERIA	Mover Presupuesto (519)	700.00	700.00
04096	06/03/2018	POR TESORERIA	Mover Presupuesto (519)	400.00	400.00
04110	12/03/2018	POR TESORERIA	Mover Presupuesto (101)	6,000.00	6,000.00
04112	12/03/2018	POR TESORERIA	Mover Presupuesto(519)	1,300.00	1,300.00
04158	26/03/2018	POR TESORERIA	Mover Presupuesto(519)	33,000.00	33,000.00
SECRETARIA DEL AYUNTAMIENTO					
04184	27/03/2018	POR TESORERIA	Ampliar Presupuesto (519)	0.00	0.00
04147	26/03/2018	POR TESORERIA	Mover Presupuesto(519)	10.00	10.00
04097	09/03/2018	POR TESORERIA	Mover Presupuesto (101)	3,418.52	3,418.52
04038	27/02/2018	POR TESORERIA	Mover presupuesto (519)	13,100.00	13,100.00
04029	23/02/2018	POR TESORERIA	MOVER PRESUPUESTO (101)	0.00	600.00
TESORERIA					
04018	19/02/2018	POR TESORERIA	MOVER PRESUPUESTO (502)	9,000.00	9,000.00
04027	22/02/2018	POR TESORERIA	mover presupuesto (519)	1,728.08	1,728.08
04028	22/02/2018	POR TESORERIA	adicional objeto de gasto por fe de foj(523)	0.00	617.12
04037	26/02/2018	POR TESORERIA	Adicional objeto de gasto personal(519)	0.00	0.00

Municipio de San Juan de Sabinas
 Relación de Adecuaciones
 del 01 - Enero - 2018 al 31 - Marzo - 2018

No. OFICIO	FECHA	TIPO ADECUACIÓN	OBSERVACIONES	ORIGEN	DESTINO
4003	15/02/2018	POR TESORERIA	MOVER PRESUPUESTO (518)	0.00	0.00
4005	15/02/2018	POR TESORERIA	MOVER PRESUPUESTO (518)	0.00	0.00
4006	15/02/2018	POR TESORERIA	AMPLIAR PRESUPUESTO (519)	0.00	0.00
4007	15/02/2018	POR TESORERIA	MOVER PRESUPUESTO (518)	0.00	0.00
4008	15/02/2018	POR TESORERIA	MOVER PRESUPUESTO (518)	0.00	0.00
4009	15/02/2018	POR TESORERIA	MOVER PRESUPUESTO (518)	0.00	0.00
4010	15/02/2018	POR TESORERIA	MOVER PRESUPUESTO (518)	0.00	0.00
4011	15/02/2018	POR TESORERIA	MOVER PRESUPUESTO (518)	0.00	0.00
4012	15/02/2018	POR TESORERIA	MOVER PRESUPUESTO (518)	0.00	0.00
4013	15/02/2018	POR TESORERIA	MOVER PRESUPUESTO (518)	0.00	0.00
04020	20/02/2018	POR TESORERIA	Adicionar objeto de gasto (101)	8,000.00	8,000.00
04021	20/02/2018	POR TESORERIA	Mover presupuesto (518)	0.00	8,272.00
3871	28/01/2018	POR TESORERIA	AMPLIAR PRESUPUESTO (101)	500,000.00	500,000.00
3659	15/01/2018	POR TESORERIA	ADICIONAR OBJETO DE GASTO POR FFFO (101)	148,915.43	148,915.43
3880	17/01/2018	POR TESORERIA	MOVER PRESUPUESTO (101)	57,784.07	57,784.07
3881	17/01/2018	POR TESORERIA	MOVER PRESUPUESTO (101)	39,000.00	39,000.00
3882	17/01/2018	POR TESORERIA	MOVER PRESUPUESTO (502)	425,490.92	425,490.92
3883	18/01/2018	POR TESORERIA	MOVER PRESUPUESTO (101)	447,000.00	447,000.00
3884	18/01/2018	POR TESORERIA	MOVER PRESUPUESTO (101)	448,813.47	448,813.47
3885	18/01/2018	POR TESORERIA	MOVER PRESUPUESTO (101)	86,428.84	86,428.84
3877	07/02/2018	POR TESORERIA	MOVER PRESUPUESTO (518)	55,139.00	55,139.00
04108	12/03/2018	POR TESORERIA	Mover Presupuesto (518)	700.00	700.00
04072	08/03/2018	POR TESORERIA	ADECUACIONES PRESUPUESTALES	0.00	10,000.00
04078	07/03/2018	POR TESORERIA	ADICION 34501 PREDIAL POLIZA SEGURO	0.00	15,903.18
04086	07/03/2018	POR TESORERIA	ADECUACION LA 32801 ARRENDAMIENTO	0.00	250,000.00
04083	05/03/2018	POR TESORERIA	ADICION 27101 COORD. EDUCACION	0.00	9,629.00
04064	05/03/2018	POR TESORERIA	Mover Presupuesto (101)	50,000.00	50,000.00
04148	29/03/2018	POR TESORERIA	Mover Presupuesto (518)	2,204.00	2,204.00
04119	14/03/2018	POR TESORERIA	Mover Presupuesto (518)	0.00	0.00

Municipio de San Juan de Sabinas
Relación de Adecuaciones
del 01 - Enero - 2018 al 31 - Marzo - 2018

No. OFICIO	FECHA	TIPO ADECUACIÓN	OBSERVACIONES	ORIGEN	DEBITO
04170	27/03/2018	POR TESORERIA	Mover Presupuesto (516)	15,194.67	15,194.67
04172	27/03/2018	POR TESORERIA	Ampliar presupuesto (516)	0.00	0.00
04150	26/03/2018	POR TESORERIA	Mover Presupuesto (516)	6,000.00	6,000.00
04145	26/03/2018	POR TESORERIA	Mover Presupuesto(516)	6,330.00	6,330.00
DIRECCION TECNICO Y PLANEACION					
04151	26/03/2018	POR TESORERIA	Mover Presupuesto (101)	1,700.00	1,700.00
04096	06/03/2018	POR TESORERIA	Mover presupuesto (101)	7,400.00	7,400.00
04083	06/03/2018	POR TESORERIA	Mover Presupuesto (101)	1,255.36	1,255.36
3960	07/03/2018	POR TESORERIA	MOVER PRESUPUESTO (602)	70,100.00	70,100.00
DIRECCION DE DESARROLLO ECONOMICO					
3996	06/03/2018	POR TESORERIA	MOVER PRESUPUESTO (101)	11,600.00	11,600.00
DIRECCION DE SERVICIOS PUBLICOS					
3995	06/03/2018	POR TESORERIA	MOVER PRESUPUESTO (101)	16,000.00	16,000.00
04091	06/03/2018	POR TESORERIA	MOVER PRESUPUESTO 101	0.00	65,599.00
04103	06/03/2018	POR TESORERIA	mover presupuesto (502)	10,000.00	10,000.00
04098	06/03/2018	POR TESORERIA	ADECUACION A LA 32601 ARRENDAMIENTO DE MAQUINARIA Y EQUIPO	0.00	34,080.00
04062	06/03/2018	POR TESORERIA	ADECUACION 24801	0.00	25,000.00
04075	07/03/2018	POR TESORERIA	Mover Presupuesto (502)	2,200.00	2,200.00
04076	07/03/2018	POR TESORERIA	Mover Presupuesto (502)	73,000.00	73,000.00
04049	27/03/2018	POR TESORERIA	Mover presupuesto (101)	20,000.00	20,000.00
04053	28/03/2018	POR TESORERIA	Mover presupuesto (101)	33,600.00	33,600.00
04040	27/03/2018	POR TESORERIA	Mover presupuesto (101)	69,400.00	69,400.00
04042	27/03/2018	POR TESORERIA	Mover presupuesto (516)	3,300.00	3,300.00
04153	26/03/2018	POR TESORERIA	Mover Presupuesto(502)	45,400.00	45,400.00
04154	26/03/2018	POR TESORERIA	Mover Presupuesto (502)	301,450.00	301,450.00
04156	26/03/2018	POR TESORERIA	Mover Presupuesto(502)	4,000.00	4,000.00
04160	26/03/2018	POR TESORERIA	Mover Presupuesto(516)	13,212.98	13,212.98

Municipio de San Juan de Sabinas
Relación de Adecuaciones
del 01 - Enero - 2018 al 31 - Marzo - 2018

Nº. OFICIO	FECHA	TIPO ADECUACIÓN	OBSERVACIONES	ORIGEN	DESTINO
04168	27/03/2018	POR TESORERIA	Mover Presupuesto (519)	33,000.00	33,000.00
04175	27/03/2018	POR TESORERIA	Mover Presupuesto (602)	41,000.00	41,000.00
04180	27/03/2018	POR TESORERIA	Mover Presupuesto (602)	3,443.82	3,443.82
04141	26/03/2018	POR TESORERIA	Mover Presupuesto (519)	48,590.00	48,590.00
04142	26/03/2018	POR TESORERIA	Mover Presupuesto (519)	13,212.98	13,212.98
04143	26/03/2018	POR TESORERIA	Mover Presupuesto (602)	10,000.00	10,000.00
04191	26/03/2018	POR TESORERIA	Ampliar Presupuesto (602)	0.00	115,000.00
04193	26/03/2018	POR TESORERIA	Ampliar presupuesto (602)	0.00	5,000.00
DIRECCION DE PREVENCION Y SEGURIDAD CIUDADANA					
04129	26/03/2018	POR TESORERIA	Mover Presupuesto (620)	6,000.00	6,000.00
04188	26/03/2018	POR TESORERIA	Ampliar presupuesto (602)	0.00	7,000.00
04176	27/03/2018	POR TESORERIA	Mover Presupuesto (620)	1,000.00	1,000.00
04170	27/03/2018	POR TESORERIA	Mover Presupuesto (519)	3,480.00	3,480.00
04171	27/03/2018	POR TESORERIA	Mover Presupuesto (620)	1,160.00	1,160.00
04167	26/03/2018	POR TESORERIA	Mover Presupuesto (620)	0.00	72,000.00
04162	26/03/2018	POR TESORERIA	Mover Presupuesto (620)	2,300.00	2,300.00
04041	27/02/2018	POR TESORERIA	Adicionar objeto de gasto (620)	0.00	2,000.00
04044	27/02/2018	POR TESORERIA	Adicionar Objeto de Gasto (620)	0.00	4,300.00
04045	27/02/2018	POR TESORERIA	Adicionar Objeto de Gasto (620)	0.00	1,000.00
04101	06/03/2018	POR TESORERIA	Mover Presupuesto (620)	260.00	260.00
04102	09/03/2018	POR TESORERIA	Mover Presupuesto (620)	522.00	522.00
04074	07/03/2018	POR TESORERIA	Mover Presupuesto (101)	18,500.00	18,500.00
3988	06/03/2018	POR TESORERIA	MOVER PRESUPUESTO (620)	2,600.00	2,600.00
3987	19/01/2018	POR TESORERIA	ADICIONAR OBJETO DE GASTO POR FTE DE FTO(101)	3,631.96	3,631.96
4016	16/02/2018	POR TESORERIA	MOVER PRESUPUESTO (620)	0.00	0.00
04039	27/02/2018	POR TESORERIA	Mover presupuesto (620)	0.00	2,000.00
04174	27/03/2018	POR TESORERIA	Mover Presupuesto (620)	5,000.00	5,000.00
04114	12/03/2018	POR TESORERIA	Mover Presupuesto (602)	1,000.00	1,000.00
04120	15/03/2018	POR TESORERIA	Mover Presupuesto (620)	21,050.65	21,050.65

Municipio de San Juan de Sabinas
Relación de Adecuaciones
del 01 - Enero - 2018 al 31 - Marzo - 2018.

Nº. OFICIO	FECHA	TIPO ADECUACIÓN	OBSERVACIONES	ORIGEN	DESTINO
DIRECCION DE COMUNICACION SOCIAL					
04033	23/02/2018	POR TESORERIA	Mover presupuesto (519)	18,530.00	18,530.00
04035	26/02/2018	POR TESORERIA	Mover presupuesto para ampliar a objeto de gasto (101)	86,200.00	86,200.00
04036	26/02/2018	POR TESORERIA	MOVER PRESUPUESTO (101)	6,000.00	6,000.00
04019	20/02/2018	POR TESORERIA	Adicionar objeto de gasto (101)	89,600.00	89,600.00
04022	21/02/2018	POR TESORERIA	mover presupuesto (101)	153,313.49	153,313.49
3992	09/02/2018	POR TESORERIA	MOVER PRESUPUESTO (101)	73,272.10	73,272.10
04054	01/03/2018	POR TESORERIA	Mover presupuesto(101)	50,000.00	50,000.00
04069	06/03/2018	POR TESORERIA	Mover presupuesto (101)	46,400.00	46,400.00
04177	27/03/2018	POR TESORERIA	Mover Presupuesto (101)	2,000.00	2,000.00
04185	28/03/2018	POR TESORERIA	Mover Presupuesto (519)	300.00	300.00
04181	27/03/2018	POR TESORERIA	Mover Presupuesto (519)	7,000.00	7,000.00
04130	23/03/2018	POR TESORERIA	Mover Presupuesto (101)	500.00	500.00
04124	22/03/2018	POR TESORERIA	Mover presupuesto (101)	7,500.00	7,500.00
04190	28/03/2018	POR TESORERIA	Mover Presupuesto (101)	11,100.00	11,100.00
DIRECCION DE DESARROLLO HUMANO					
04113	12/03/2018	POR TESORERIA	Mover Presupuesto (519)	2,000.00	2,000.00
04116	13/03/2018	POR TESORERIA	Mover Presupuesto (502)	700.00	700.00
04137	23/03/2018	POR TESORERIA	Mover Presupuesto (519)	1,400.00	1,400.00
04138	23/03/2018	POR TESORERIA	Mover presupuesto (101)	2,320.00	2,320.00
04139	26/03/2018	POR TESORERIA	Mover Presupuesto(502)	148,500.00	148,500.00
04144	26/03/2018	POR TESORERIA	Mover Presupuesto(519)	3,000.00	3,000.00
04182	27/03/2018	POR TESORERIA	Mover Presupuesto (101)	1,900.00	1,900.00
04183	27/03/2018	POR TESORERIA	Mover Presupuesto (519)	1,000.00	1,000.00
04047	27/02/2018	POR TESORERIA	Mover presupuesto (519)	1,000.00	1,000.00
4014	16/02/2018	POR TESORERIA	MOVER PRESUPUESTO (101)	1,812.00	1,812.00
DIRECCION DE MEDIO AMBIENTE MUNICIPAL					
3997	13/02/2018	POR TESORERIA	MOVER PRESUPUESTO (502)	2,948.22	2,948.22

Municipio de San Juan de Sabinas
Relación de Adecuaciones
del 01 - Enero - 2018 al 31 - Marzo - 2018

NO. OFICIO	FECHA	TIPO ADECUACIÓN	OBSERVACIONES	ORIGEN	DESTINO
04085	08/03/2018	POR TESORERIA	Mover Presupuesto (101)	31,208.77	31,208.77
04117	14/03/2018	POR TESORERIA	MOVER PRESUPUESTO (502)	8,370.65	8,370.65
DIRECCION DE DESARROLLO RURAL MUNICIPAL					
04131	23/03/2018	POR TESORERIA	Mover Presupuesto (101)	2,470.01	2,470.01
04186	28/03/2018	POR TESORERIA	Mover Presupuesto (101)	23,000.00	23,000.00
04189	28/03/2018	POR TESORERIA	Mover Presupuesto (101)	23,000.00	23,000.00
04155	28/03/2018	POR TESORERIA	Mover Presupuesto (502)	33,200.00	33,200.00
04192	28/03/2018	POR TESORERIA	Ampliar Presupuesto(502)	0.00	2,000.00
04073	07/03/2018	POR TESORERIA	Mover presupuesto(101)	2,500.00	2,500.00
04070	06/03/2018	POR TESORERIA	ADECUACION A 34881 RURAL Y MEDIO AMBIENTE	0.00	71,800.00
04077	07/03/2018	POR TESORERIA	Mover Presupuesto (101)	46,000.00	48,000.00
DIRECCION DE URBANISMO Y ORDENAMIENTO TERRITORIAL					
04081	05/03/2018	POR TESORERIA	ADECUACION	0.00	5.00
04046	27/02/2018	POR TESORERIA	Mover presupuesto (502)	2,000.00	2,000.00
04088	08/03/2018	POR TESORERIA	Mover Presupuesto (101)	5,278.00	5,278.00
04030	23/02/2018	POR TESORERIA	Adicional Objeto de gasto por fuente de fs (101)	8,740.00	8,740.00
3984	08/02/2018	POR TESORERIA	MOVER PRESUPUESTO (502)	6,982.08	6,982.08
04236	31/03/2018	POR TESORERIA	Ampliar presupuesto (101)	0.00	2,495.38
04150	26/03/2018	POR TESORERIA	Mover Presupuesto (519)	5,500.00	5,500.00
04140	26/03/2018	POR TESORERIA	Mover Presupuesto (101)	27,000.00	27,000.00
DIF MUNICIPAL					
04091	09/03/2018	POR TESORERIA	Mover Presupuesto (101)	1,000.00	1,000.00
04094	09/03/2018	POR TESORERIA	Mover Presupuesto (519)	28,420.00	28,420.00
04100	09/03/2018	POR TESORERIA	Mover Presupuesto(519)	8,400.00	8,400.00
04105	10/03/2018	POR TESORERIA	presupuesto 15204 (101)	0.00	0.00
04055	01/03/2018	POR TESORERIA	mover presupuesto (101)	7,300.00	7,300.00
04133	23/03/2018	POR TESORERIA	mover presupuesto (101)	600.00	600.00
04118	14/03/2018	POR TESORERIA	Mover Presupuesto (101)	13,071.00	13,071.00

Municipio de San Juan de Sabinas
Relación de Adecuaciones
del 01 - Enero - 2018 al 31 - Marzo - 2018

Nº. OFICIO	FECHA	TIPO ADECUACIÓN	OBSERVACIONES	ORIGEN	DESTINO
04236	31/03/2018	POR TESORERIA	Ampliar presupuesto (519)	0.00	0.00
3696	15/03/2018	POR TESORERIA	MOVER PRESUPUESTO (522)	3,522.23	3,522.23
04034	25/02/2018	POR TESORERIA	Adicionar objeto de gasto (101)	7,192.00	7,192.00
VALIDAD Y TRANSITO					
04078	07/03/2018	POR TESORERIA	Mover Presupuesto (519)	1,000.00	1,000.00
COORDINACION DE CATASTRO					
04024	21/02/2018	POR TESORERIA	mover presupuesto (101)	5,231.48	5,231.48
04031	23/02/2018	POR TESORERIA	adicionar objeto de gasto (502)	10,900.00	10,900.00
4000	15/03/2018	POR TESORERIA	MOVER PRESUPUESTO (519)	0.00	643.00
4001	15/03/2018	POR TESORERIA	MOVER PRESUPUESTO DE NOMINA (518)	0.00	0.00
4002	15/03/2018	POR TESORERIA	ADICIONAR OBJETO DE OBJETO (519)	0.00	0.00
3680	08/03/2018	POR TESORERIA	MOVER PRESUPUESTO (519)	610.00	610.00
3691	08/03/2018	POR TESORERIA	MOVER PRESUPUESTO (519)	3,030.00	3,030.00
RELACIONES EXTERIORES					
04066	06/03/2018	POR TESORERIA	mover presupuesto (519)	6,600.00	6,600.00
04166	27/03/2018	POR TESORERIA	Mover Presupuesto (101)	1,200.00	1,200.00
04173	27/03/2018	POR TESORERIA	Mover Presupuesto (519)	6,596.00	6,600.00
BOMBEROS					
04121	15/03/2018	POR TESORERIA	Mover presupuesto (519)	0.00	0.00
4017	16/02/2018	POR TESORERIA	MOVER PRESUPUESTO (520)	0.00	0.00
4015	16/02/2018	POR TESORERIA	MOVER PRESUPUESTO (520)	0.00	0.00
PROTECCION CIVIL MUNICIPAL					
04166	27/03/2018	POR TESORERIA	Mover Presupuesto (520)	200.00	200.00
COORDINACION DE CULTURA (BIBLIOTECA Y MUSEO)					
04132	23/03/2018	POR TESORERIA	mover presupuesto (101)	1,500.00	1,500.00
04135	23/03/2018	POR TESORERIA	Mover Presupuesto (101)	3,653.60	3,653.60

Municipio de San Juan de Sabinas
 Relación de Adecuaciones
 del 01 - Enero - 2018 al 31 - Marzo - 2018

No. OFICIO	FECHA	TIPO ADECUACIÓN	OBSERVACIONES	ORIGEN	DESTINO
04099	08/03/2018	POR TESORERIA	mover presupuesto (519)	3,467.44	3,467.44
04094	08/03/2018	POR TESORERIA	ADICION	0.00	7,078.00
04095	28/02/2018	POR TESORERIA	Mover Presupuesto (519)	0.00	0.00
COORDINACION DEPORTIVA					
04057	02/03/2018	POR TESORERIA	Mover presupuesto (502)	5,000.00	5,000.00
04111	12/03/2018	POR TESORERIA	Mover Presupuesto (502)	7,566.00	7,566.00
04169	27/03/2018	POR TESORERIA	Mover Presupuesto (519)	8,600.00	8,600.00
04178	27/03/2018	POR TESORERIA	Mover Presupuesto (101)	2,400.00	2,400.00
CONTRALORIA MUNICIPAL					
04082	28/02/2018	POR TESORERIA	Mover Presupuesto(519)	0.00	0.00
04023	21/03/2018	POR TESORERIA	adicional objeto de gasto por fo de fo:(101)	14,386.82	14,386.82
COORDINACION INSTANCIA DE LA MUJER					
04157	27/03/2018	POR TESORERIA	Mover Presupuesto (101)	30,000.00	30,000.00
CANTIDAD DE ADECUACIONES:				6,270,337.36	12,432,495.13
TOTAL DE ADECUACIONES:				\$6,270,337.36	\$12,432,495.13
TOTAL GENERAL					

MIGUEL ÁNGEL RIQUELME SOLÍS

Gobernador del Estado de Coahuila de Zaragoza

JOSÉ MARÍA FRAUSTRO SILLER

Secretario de Gobierno y Director del Periódico Oficial

ROBERTO OROZCO AGUIRRE

Subdirector del Periódico Oficial

De acuerdo con el artículo 90 de la Ley de Hacienda para el Estado de Coahuila de Zaragoza, los servicios prestados por el Periódico Oficial del Gobierno del Estado causarán derechos conforme a la siguiente tarifa:

I. Avisos judiciales y administrativos:

1. Por cada palabra en primera o única inserción, \$2.00 (DOS PESOS 00/100 M.N.).
2. Por cada palabra en inserciones subsecuentes, \$1.50 (UN PESO 50/100 M.N.).

II. Por publicación de aviso de registro de fierro de herrar, arete o collar o cancelación de los mismos, señal de sangre o venta, \$638.00 (SEISCIENTOS TREINTA Y OCHO PESOS 00/100 M.N.).

III. Publicación de balances o estados financieros, \$867.00 (OCHOCIENTOS SESEINTA Y SIETE PESOS 00/100 M.N.).

IV. Suscripciones:

1. Por un año, \$2,373.00 (DOS MIL TRESCIENTOS SETENTA Y TRES PESOS 00/100 M.N.).
2. Por seis meses, \$1,187.00 (UN MIL CIENTO OCHENTA Y SIETE PESOS 00/100 M.N.).
3. Por tres meses, \$626.00 (SEISCIENTOS VEINTISEIS PESOS 00/100 M.N.).

V. Número del día, \$26.00 (VEINTISEIS PESOS 00/100 M.N.).

VI. Números atrasados hasta 6 años, \$90.00 (NOVENTA PESOS 00/100 M.N.).

VII. Números atrasados de más de 6 años, \$179.00 (CIENTO SETENTA Y NUEVE PESOS 00/100 M.N.).

VIII. Códigos, leyes, reglamentos, suplementos o ediciones de más de 24 páginas, \$319.00 (TRESCIENTOS DIECINUEVE PESOS 00/100 M.N.).

IX. Por costo de tipografía relativa a los fierros de registro, arete o collar por cada figura, \$638.00 (SEISCIENTOS TREINTA Y OCHO PESOS 00/100 M.N.).

Tarifas vigentes a partir del 01 de Enero de 2018.

El Periódico Oficial se publica ordinariamente los martes y viernes, pudiéndose hacer las ediciones extraordinarias cuando el trabajo así lo amerite.

Calle Hidalgo Esquina con Reynosa No. 510 Altos, Col. República Oriente, Código Postal 25280, Saltillo, Coahuila.

Teléfono y Fax 01 (844) 4 30 82 40

Horario de Atención: Lunes a Viernes de 08:00 a 15:00 horas.

Página de Internet del Gobierno de Coahuila: www.coahuila.gob.mx

Página de Internet del Periódico Oficial: periodico.sfpcocahuila.gob.mx

Correo Electrónico del Periódico Oficial: periodico.coahuiladezaragoza@outlook.es

Paga Fácil Coahuila: www.pagafacil.gob.mx