



PRIMERA SECCION

ORGANO DEL GOBIERNO CONSTITUCIONAL DEL ESTADO
INDEPENDIENTE, LIBRE Y SOBERANO DE COAHUILA DE
ZARAGOZA



PERIODICO OFICIAL

TOMO CXXV

Saltillo, Coahuila, viernes 8 de junio de 2018

número 46

REGISTRADO COMO ARTÍCULO DE SEGUNDA CLASE EL DÍA 7 DE DICIEMBRE DE 1921.
FUNDADO EN EL AÑO DE 1860
LAS LEYES, DECRETOS Y DEMÁS DISPOSICIONES SUPERIORES SON OBLIGATORIAS POR EL HECHO
DE PUBLICARSE EN ESTE PERIÓDICO

MIGUEL ÁNGEL RIQUELME SOLÍS
Gobernador del Estado de Coahuila de Zaragoza

JOSÉ MARÍA FRAUSTRO SILLER
Secretario de Gobierno y Director del Periódico Oficial

ROBERTO OROZCO AGUIRRE
Subdirector del Periódico Oficial

I N D I C E

PODER EJECUTIVO DEL ESTADO

ESTADOS Financieros del mes de abril 2018 de la Dirección de Pensiones de los Trabajadores de la Educación.	2
CUENTA Anual 2017 del Municipio de Juárez, Coahuila de Zaragoza.	10
AVANCE de Gestión Financiera del Primer Trimestre del año 2017 del Municipio de Juárez, Coahuila de Zaragoza.	23
AVANCE de Gestión Financiera del Segundo Trimestre del año 2017 del Municipio de Juárez, Coahuila de Zaragoza.	32
AVANCE de Gestión Financiera del Tercer Trimestre del año 2017 del Municipio de Juárez, Coahuila de Zaragoza.	42
AVANCE de los Estados Financieros del Primer Trimestre del año 2018 del Municipio de Juárez, Coahuila de Zaragoza.	52
PRIMER Avance de Gestión Financiera 2018 de la Universidad Politécnica de Piedras Negras.	64
ACTA de Consejo Directivo del SIMAS, donde se aprueba nueva tarifa de Agua para usuarios llamados "Agua Chica".	72

MAYO/2018 ACUERDO -C

Saltillo, Coahuila de Zaragoza, a veintiocho de mayo de dos mil dieciocho.-----

Esta Junta de Gobierno, procede al estudio y análisis del acuerdo relativo a la "Aprobación y autorización de los Estado Financieros al mes de abril de 2018 de la Dirección de Pensiones de los Trabajadores de la Educación (DIPETRE)".-----

ANTECEDENTES

PRIMERO. En fecha 8 de enero de 2016, se publicó en el Periódico Oficial del Gobierno del Estado la Ley de Pensiones y Otros Beneficios Sociales para los Trabajadores de la Educación Pública del Estado de Coahuila de Zaragoza. -----

SEGUNDO. El 26 de Diciembre del 2017, se publicó en el Periódico Oficial del Gobierno del Estado de Coahuila la reforma a la Ley de Pensiones y Otros Beneficios Sociales para los Trabajadores de la Educación Pública del Estado de Coahuila de Zaragoza, dicha reforma entró en vigor 30 días después de su publicación.-----

TERCERO. La Ley de Pensiones establece en su artículo 45 las facultades y obligaciones del Director General, siendo de especial relevancia la contenida en la fracción XIV de dicho artículo la cual establece como obligación, la de "Preparar los proyectos de los estados financieros, avances de gestión financiera, la Cuenta Pública, los balances ordinarios y extraordinarios y los informes generales y especiales para su estudio y aprobación por parte de la Junta de Gobierno."-----

CONSIDERANDO

Que la Dirección de Pensiones es un organismo que por ley está encargado de conceder otorgar y administrar las pensiones y otros beneficios sociales a todos aquellos trabajadores que se encuentran afiliados a dicha institución, así como a sus beneficiarios.-----

Que como Organismo Público Descentralizado y tener personalidad jurídica y patrimonio propio tiene la obligación de rendir informes financieros de manera mensual, toda vez que forma parte de la administración pública paraestatal, y está sujeto a la Ley de Entidades Paraestatales además de la Ley de Pensiones y Otros Beneficios Sociales para los Trabajadores de la Educación Pública la cual le da vida jurídica.-----

Que de acuerdo con la fracción IX del artículo 25 de la Ley de Pensiones y Otros Beneficios Sociales para los Trabajadores de la Educación Pública del Estado de Coahuila de Zaragoza, así como la fracción X del artículo 18 de la Ley de Entidades

Handwritten notes and signatures in blue ink on the right margin, including a large signature, the word 'RECIBO', and other illegible markings.

Paraestatales establecen que la Junta de Gobierno es la encargada de examinar y en su caso aprobar los proyectos de los estados financieros, los balances ordinarios y extraordinarios y los informes generales y especiales que le presente el Director General;-

Que el Director General presenta para estudio y aprobación de la Junta de Gobierno, el Proyecto de Estados Financieros de la DIPETRE, en ejercicio de las facultades y obligaciones que le confiere la fracción XIV del artículo 45 de la multicitada Ley de Pensiones, teniéndosele como cumpliendo en tiempo y forma con dicha obligación.-----

RESUELVE

UNICO.- Siendo competente para ello, y previo estudio del mismo, éste órgano de gobierno determina procedente aprobar el Proyecto de Estados Financieros presentado por el Director General de la DIPETRE, y es acorde en emitir el siguiente:-----

ACUERDO

La Junta de Gobierno de la Dirección de Pensiones de los Trabajadores de la Educación con fundamento en lo dispuesto por la fracción IX del artículo 25 de la Ley de Pensiones para los Trabajadores de la Educación del Estado de Coahuila, **APRUEBA LOS ESTADOS FINANCIEROS CORRESPONDIENTES AL MES DE ABRIL 2018.**-----

Así lo acuerdan y firman los integrantes de la Junta de Gobierno de la Dirección de Pensiones de los Trabajadores de la Educación-----

[Handwritten signature]

[Handwritten signature]

[Handwritten signature]

[Handwritten signature]

[Handwritten signature]

[Handwritten signature]

[Handwritten signature]

DIRECCIÓN DE PENSIONES DE LOS TRABAJADORES DE LA EDUCACIÓN
ESTADO DE ACTIVIDADES
DEL 1° DE ENERO AL 30 DE ABRIL DE 2018
 (Pesos)

	TOTAL ACUMULADO DIPETRE	COMITÉ ADMÓN SECCIÓN 38	COMITÉ ADMÓN U.A. DE C.	COMITÉ ADMÓN U.A.A.A.A.N.
INGRESOS Y OTROS BENEFICIOS				
Ingresos de la Gestión				
Cuentas y Aportaciones de seguridad Social	\$739,826,823	\$604,481,436	\$125,064,068	\$10,301,299
Cuentas y Aportaciones de seguridad Social Productivas de Tipo Comunita	\$734,863,610	\$600,882,873	\$134,832,739	\$9,148,000
Otros Ingresos y Beneficios	\$4,963,204	\$3,578,563	\$231,328	\$1,153,293
	\$0	\$0 #	\$0 #	\$0
Total de Ingresos y Otros Beneficios	\$739,826,823	\$604,481,436	\$125,064,068	\$10,301,299
GASTOS Y OTRAS PÉRDIDAS				
Gastos de Funcionamiento				
Servicios Personales	\$8,045,130	\$6,711,096	\$1,701,402	\$632,632
Multimedios y Suministros	\$265,708	\$221,848	\$23,165	\$20,694
Servicios Generales	\$1,028,245	\$857,743	\$189,646	\$80,856
	\$9,339,083	\$7,790,487	\$814,213	\$734,383
Transferencias, Asignaciones, Subsidios y Otras Ayudas				
Pensiones y Jubilaciones	\$727,203,289	\$580,301,962	\$124,456,765	\$22,444,562
	\$727,203,289	\$580,301,962	\$124,456,765	\$22,444,562
Otros Gastos y Pérdidas Extraordinarias				
Estimaciones, Depreciaciones, Deterioros, Obsolescencia y Amortizaciones	\$304,168	\$304,168	\$0	\$0
	\$304,168	\$304,168	\$0	\$0
RESULTADO DEL EJERCICIO (AHORRO / DESAHORRO)	\$2,980,283	\$16,064,838	-\$206,910	-\$12,877,645

[Handwritten signature]

[Handwritten signature]

[Handwritten signature]

[Handwritten signature]

[Handwritten signature]
[Handwritten signature]
[Handwritten signature]

Dirección de Pensiones de los Trabajadores de la Educación
Estado de Situación Financiera
Al 30 de Abril de 2018
(Pesos)

	TOTAL ACUMULADO DIPETRE	COMITÉ ADMÓN SECCIÓN 38	COMITÉ ADMÓN U.A. DE C.	COMITÉ ADMÓN U.A.A.N.
ACTIVO				
Activo Circulante				
Efectivo y Equivalentes (Nota ESF 01)	\$181,781,122	\$173,253,737	\$320,345	\$8,187,040
Bancos / Tesorería	\$16,100	\$16,100	\$0	\$0
Inversiones Temporales	\$2,515,472	\$2,434,079	\$81,049	\$344
	\$179,299,550	\$179,203,558	\$239,206	\$8,186,590
DERECHOS A RECIBIR EFECTIVO O EQUIVALENTES	\$2,575,765,528	\$2,245,833,401	\$209,245,046	\$30,687,081
Deudores Diversos por Cobrar a Corto Plazo (Nota ESF 02)	\$10,975,563	\$10,975,563	\$0	\$0
Ingresos por recuperar a Corto Plazo	\$2,477,443,157	\$2,162,208,707	\$209,194,716	\$15,045,675
Préstamos Otorgados a Corto Plazo	\$10,287,847	\$18,287,847	\$0	\$0
Otros Derechos a recibir Efectivo y Equivalentes a Corto Plazo	\$68,021,958	\$54,033,922	\$50,330	\$14,337,706
Anticipo a proveedores	\$37,302	\$37,302	\$0	\$0
Total de Activo Circulante	\$2,757,526,950	\$2,418,887,138	\$299,565,391	\$39,074,421

[Handwritten signature]

Activo No Circulante

Derechos a Recibir Efectivo y Equivalentes a Largo Plazo	\$339,902,739	\$242,725,768	\$5,378,261	\$87,686,710
Fabricaciones, mantos y contratos	\$97,064,106	\$22,472,921	\$9,092,733	\$65,498,751
Préstamos Otorgados a Largo Plazo (Nota ESF 11)	\$242,928,633	\$220,253,147	\$285,527	\$22,389,959
BIENES INMUEBLES INFRAESTRUCTURA Y CONSTRUCCIONES EN PROCE	\$8,820,718	\$8,820,718	\$0	\$0
Tiempos (Nota ESF 08)	\$350	\$350	\$0	\$0

[Handwritten signature]

[Handwritten signature]

[Handwritten signature]

Edificios No Habituacionales	\$8,820,368	\$8,820,368	\$0	\$0
BIENES MAEBLES:	\$0,074,717	\$0,074,717	\$0	\$0
Mobiliario y Equipo de Administración	\$3,631,190	\$3,631,190	\$0	\$0
Vehículos y Equipo de Transporte	\$2,443,527	\$2,443,527	\$0	\$0
DEPRECIACION, DETERIORO Y AMORTIZACION ACUMULADA	-\$7,392,037	-\$7,392,037	\$0	\$0
Depreciación Acumulada de Bienes Inmuebles (Nota ESF 10)	-\$3,229,716	-\$3,229,716	\$0	\$0
Depreciación Acumulada de Bienes Muebles	-\$4,152,322	-\$4,152,322	\$0	\$0
Total de Activos No Circulantes	\$347,496,136	\$250,229,186	\$9,378,261	\$87,888,710


Total de Activo \$3,105,023,086 \$308,943,651 \$126,963,131


PASIVO

Pasivo Circulante

CUENTAS POR PAGAR A CORTO PLAZO	\$1,223,758,063	\$1,046,271,055	\$173,870,739	\$3,616,209
Cuentas por Pagar (Nota ESF 12)	\$13,773,981	\$7,977,300	\$4,446,442	\$1,360,340
Servicios Personales por Pagar a Corto Plazo	\$2,912,468	\$2,912,468	\$0	\$0
Proveedores por Pagar a Corto Plazo	\$76,550	\$76,550	\$0	\$0
Transferencias Otorgadas por Pagar a Corto Plazo	\$898,938,820	\$780,208,229	\$116,644,291	\$2,086,309
Retenciones y Contribuciones por Pagar a Corto Plazo	\$308,036,234	\$255,086,508	\$52,760,608	\$179,721
PASIVOS DIFERIDOS A CORTO PLAZO	\$55,152,623	\$54,485,215	\$667,608	\$0
Intereses Cobrados por Adelantado a Corto Plazo (Nota ESF 14)	\$49,902,420	\$49,902,420	\$0	\$0
Ingresos cobrados por adelantado a corto plazo	\$5,250,402	\$4,882,795	\$667,608	\$0
FONDOS Y BIENES DE TERCEROS EN GARANTIA Y/O ADMIN A CORTO PL	\$14,415,051	\$14,415,051	\$0	\$0
Fondos en Garantía a Corto Plazo	\$14,415,051	\$14,415,051	\$0	\$0
Total de Pasivos Circulantes	\$1,293,325,937	\$1,115,171,321	\$174,538,347	\$3,616,269

Reo

N
AS
TO
Jun 3




Pasivo No Circulante

PASIVOS DIFERIDOS A LARGO PLAZO	\$150,559,139	\$135,071,474	\$0	\$24,487,665
Intereses Cobrados por Adelantado a Largo Plazo (Nota ESF 14)	\$150,559,139	\$135,071,474	\$0	\$14,487,665
FONDOS Y BIENES DE TERCEROS EN GARANTIA Y/O ADMIN A LARGO PLZ	\$39,086,015	\$35,856,888	\$0	\$3,229,129
Fondos en Garantía a Largo Plazo (Nota ESF 13)	\$39,086,015	\$35,856,888	\$0	\$3,229,129
PROVISIONES A LARGO PLAZO	\$1,195,685,409	\$1,195,685,409	\$0	\$0
Provisiones para Pensiones a Largo Plazo (Nota ESF 14)	\$1,195,685,409	\$1,195,685,409	\$0	\$0
Total de Pasivos No Circulantes	\$1,394,930,563	\$1,366,613,769	\$0	\$28,316,794
Total de Pasivo	\$2,688,256,500	\$2,481,785,090	\$174,538,347	\$31,933,063

HACIENDA PÚBLICA / PATRIMONIO GENERADO

Resultado del Ejercicio (Ahorro / Desahorro) (Nota ESF 2)	\$2,980,263	\$15,064,838	-\$206,910	-\$12,877,645
Resultado de Ejercicios Anteriores	\$408,818,175	\$169,298,246	\$134,612,215	\$107,007,713
Revaluación de Bienes Inmuebles	\$4,851,072	\$4,851,072	\$0	\$0
Cambios por errores contables	\$117,057	\$117,057	\$0	\$0
Total de Hacienda Pública / Patrimonio	\$416,766,587	\$187,331,214	\$134,405,305	\$95,030,068
Total de Pasivo y Hacienda Pública / Patrimonio	\$3,105,023,086	\$2,669,116,304	\$308,943,651	\$126,963,131

Reg

So
70. /
Amw x
STB

CUENTAS DE ORDEN PRESUPUESTARIAS AL 30 DE ABRIL DE 2018

Ley de Ingresos

Ley de Ingresos Estimada	\$2,353,814,108
Ley de Ingresos por Ejecutar	\$1,674,771,620
Modificaciones a la Ley de Ingresos Estimada	\$50,784,337
Ley de Ingresos Devengada	\$376,407,769
Ley de Ingresos recaudada	\$353,419,053

Presupuesto de Egresos

Presupuesto de Egresos Aprobado	\$2,537,021,110
Presupuesto de Egresos por Ejercer	\$105,972,295
Modificaciones al Presupuesto de Egresos Aprobado	\$121,922,668
Presupuesto de Egresos Comprometido	\$1,572,563,776
Presupuesto de Egresos Devengado	\$100,343,017
Presupuesto de Egresos Ejercido	\$71,188
Presupuesto de Egresos Pagado	\$527,126,160

RP

[Handwritten signature]

N *X* *P* *[Signature]*

[Signature] *sum 3* *x*

[Faint handwritten notes and signatures]

DIRECCIÓN DE PENSIONES DE LOS TRABAJADORES DE LA EDUCACIÓN
ESTADO DE ACTIVIDADES
DEL 1° AL 30 DE ABRIL DE 2018
 (Pesos)

	TOTAL ACUMULADO DIPETRE	COMITÉ ADMÓN SECCIÓN 38	COMITÉ ADMÓN U.A. DE C.	COMITÉ ADMÓN U.A.A.A.A.N.
INGRESOS Y OTROS BENEFICIOS				
Ingresos de la Gestión				
Cuotas y Aportaciones de seguridad Social	\$181,389,250	\$148,195,661	\$30,914,826	\$2,278,763
Cuentas y Aportaciones de seguridad Social (Nota EA 1)	\$179,721,745	\$146,829,820	\$30,863,909	\$2,027,900
Productos de Tipo Corriente	\$1,667,505	\$1,365,725	\$30,916	\$250,862
Otros Ingresos y Beneficios	\$0	\$0	\$0	\$0
Total de Ingresos y Otros Beneficios	\$181,389,250	\$148,195,661	\$30,914,826	\$2,278,763
GASTOS Y OTRAS PÉRDIDAS				
Gastos de Funcionamiento				
Servicios Personales (Nota EA 3)	\$1,951,859	\$1,023,104	\$184,270	\$144,485
Materiales y Suministros (Nota EA 3)	\$132,263	\$109,965	\$12,487	\$9,791
Servicios Generales (Nota EA 3)	\$307,008	\$255,299	\$38,684	\$27,778
	\$2,391,130	\$1,988,388	\$225,741	\$177,002
Transferencias, Asignaciones, Subsidios y Otras Ayudas				
Pensiones y Jubilaciones (Nota EA 3)	\$177,813,453	\$141,550,487	\$30,849,947	\$5,413,018
	\$177,813,453	\$141,550,487	\$30,849,947	\$5,413,018
Otros Gastos y Pérdidas Extraordinarias				
Estimaciones, Depreciaciones, Deterioros, Obsolescencia y Amortizaciones	\$178,412	\$178,412	\$0	\$0
	\$178,412	\$178,412	\$0	\$0
RESULTADO DEL EJERCICIO (AHORRO/ DESAHORRO)	\$1,006,255	\$4,478,374	-\$160,861	-\$3,311,258

[Handwritten signature]

[Handwritten signature]

[Handwritten initials]

[Handwritten signature]
 2018
 30 de Abril

R. AYUNTAMIENTO DE JUAREZ, COAHUILA.

**INFORMACION ANUAL A LA GESTION
FINANCIERA**

DEL EJERCICIO FISCAL 2017

Presidencia Municipal de Juarez
ESTADO DE ACTIVIDADES
Del 1 de Enero al 31 de Diciembre de 2017

NIVEL 5

	2017	2017	2016	2016
INGRESOS Y OTROS BENEFICIOS				
INGRESOS DE GESTION	1,811,942.32	0.00%	1,371,183.47	0.80%
IMPUESTOS	1,340,429.82	0.60%	731,020.78	0.44%
IMPUESTOS SOBRE LOS INGRESOS	0.00	0.00%	0.00	0.00%
IMPUESTOS SOBRE EL PATRIMONIO	1,331,869.48	0.60%	698,398.78	0.42%
IMPUESTOS SOBRE LA PRODUCCION, EL CONSUMO Y LAS TRANSACCIONES	0.00	0.00%	0.00	0.00%
IMPUESTOS AL COMERCIO EXTERIOR	0.00	0.00%	0.00	0.00%
IMPUESTOS SOBRE NOMINAS Y ASIMILABLES	0.00	0.00%	0.00	0.00%
IMPUESTOS ECOLOGICOS	0.00	0.00%	0.00	0.00%
ACCESORIOS DE IMPUESTOS	8,860.33	0.00%	32,824.03	0.02%
OTROS IMPUESTOS	0.00	0.00%	0.00	0.00%
CUOTAS Y APORTACIONES DE SEGURIDAD SOCIAL	0.00	0.00%	0.00	0.00%
APORTACIONES PARA FONDOS DE VIVENDA	0.00	0.00%	0.00	0.00%
CUOTAS PARA EL SEGURO SOCIAL	0.00	0.00%	0.00	0.00%
CUOTAS DE AHORRO PARA EL RETIRO	0.00	0.00%	0.00	0.00%
ACCESORIOS DE CUOTAS Y APORTACIONES DE SEGURIDAD SOCIAL	0.00	0.00%	0.00	0.00%
OTRAS CUOTAS Y APORTACIONES PARA LA SEGURIDAD SOCIAL	0.00	0.00%	0.00	0.00%
CONTRIBUCIONES DE MEJORAS	0.00	0.00%	0.00	0.00%
CONTRIBUCIONES DE MEJORAS POR OBRAS PUBLICAS	0.00	0.00%	0.00	0.00%
DERECHOS	300,308.89	0.13%	336,958.07	0.20%
DERECHOS POR EL USO, GOCE, APROVECHAMIENTO O EXPLOTACION DE BIENES DE DOMINIO PUBLICO	0.00	0.00%	0.00	0.00%
DERECHOS A LOS HIDROCARBUROS	0.00	0.00%	0.00	0.00%
DERECHOS POR PRESTACION DE SERVICIOS	248,404.37	0.12%	298,878.13	0.18%
ACCESORIOS DE DERECHOS	907.35	0.00%	672.27	0.00%
OTROS DERECHOS	51,397.27	0.02%	37,407.67	0.02%
PRODUCTOS DE TIPO CORRIENTE	48,447.51	0.02%	173,544.10	0.10%
PRODUCTOS DERIVADOS DEL USO Y APROVECHAMIENTO DE BIENES NO SUJETOS A REGIMEN DE DOMINIO PUBLICO	48,447.51	0.02%	173,544.10	0.10%
ENAJENACION DE BIENES MUEBLES NO SUJETOS A SER INVENTARIADOS	0.00	0.00%	0.00	0.00%
ACCESORIOS DE PRODUCTOS	0.00	0.00%	0.00	0.00%
OTROS PRODUCTOS QUE GENERAN INGRESOS CORRIENTES	0.00	0.00%	0.00	0.00%
APROVECHAMIENTOS DE TIPO CORRIENTE	124,756.00	0.06%	129,640.52	0.08%
INCENTIVOS DERIVADOS DE LA COLABORACION FISCAL	0.00	0.00%	0.00	0.00%
MULTAS	0.00	0.00%	0.00	0.00%
INDEMNIZACIONES	0.00	0.00%	0.00	0.00%
REINTEGROS	0.00	0.00%	0.00	0.00%
APROVECHAMIENTOS PROVENIENTES DE OBRAS PUBLICAS	0.00	0.00%	0.00	0.00%
APROVECHAMIENTOS POR PARTICIPACIONES DERIVADAS DE LA APLICACION DE LEYES	0.00	0.00%	0.00	0.00%
APROVECHAMIENTOS POR APORTACIONES Y COOPERACIONES	0.00	0.00%	0.00	0.00%
ACCESORIOS DE APROVECHAMIENTOS	0.00	0.00%	0.00	0.00%
OTROS APROVECHAMIENTOS	124,756.00	0.06%	129,640.52	0.08%
INGRESOS POR VENTA DE BIENES Y SERVICIOS	0.00	0.00%	0.00	0.00%
INGRESOS POR VENTA DE MERCANCIAS	0.00	0.00%	0.00	0.00%
INGRESOS POR VENTA DE BIENES Y SERVICIOS PRODUCIDOS EN ESTABLECIMIENTOS DEL GOBIERNO	0.00	0.00%	0.00	0.00%

Arturo Tijerín Salazar

[Signature]

[Signature]

Jana Maria Rivera Hdr

Presidencia Municipal de Juarez
ESTADO DE ACTIVIDADES
Del 1 de Enero al 31 de Diciembre de 2017

NIVEL 5

	2017	2017	2016	2016
INGRESOS POR VENTA DE BIENES Y SERVICIOS DE ORGANISMOS DESCENTRALIZADOS	0.00	0.00%	0.00	0.00%
INGRESOS DE OPERACION DE ENTIDADES PARAESTATALES EMPRESARIALES Y NO FINANCIERAS	0.00	0.00%	0.00	0.00%
INGRESOS NO COMPRENDIDOS EN LAS FRACCIONES DE LA LEY DE INGRESOS CAUSADOS EN EJERCICIOS FISCALES ANTERIORES PENDIENTES DE LIQUIDACION O PAGO	0.00	0.00%	0.00	0.00%
IMPUESTOS NO COMPRENDIDOS EN LAS FRACCIONES DE LA LEY DE INGRESOS CAUSADOS EN EJERCICIOS FISCALES ANTERIORES PENDIENTES DE LIQUIDACION O PAGO	0.00	0.00%	0.00	0.00%
CONTRIBUCIONES DE MEJORAS, DERECHOS, PRODUCTOS Y APROVECHAMIENTOS NO COMPRENDIDOS EN LAS FRACCIONES DE LA LEY DE INGRESOS CAUSADOS EN EJERCICIOS FISCALES ANTERIORES PENDIENTES DE LIQUIDACION O PAGO	0.00	0.00%	0.00	0.00%
PARTICIPACIONES, APORTACIONES, TRANSFERENCIAS, ASIGNACIONES, SUBSIDIOS Y OTRAS AYUDAS	26,606,471.27	12.36%	21,070,932.89	12.41%
PARTICIPACIONES Y APORTACIONES	26,606,471.27	12.36%	21,048,932.89	12.40%
PARTICIPACIONES	20,669,917.28	10.04%	21,048,932.89	12.40%
APORTACIONES	1,527,386.99	0.74%	0.00	0.00%
CONVENIOS	4,415,167.00	2.18%	0.00	0.00%
TRANSFERENCIAS, ASIGNACIONES, SUBSIDIOS Y OTRAS AYUDAS	0.00	0.00%	21,600.00	0.01%
TRANSFERENCIAS INTERNAS Y ASIGNACIONES DEL SECTOR PUBLICO	0.00	0.00%	21,600.00	0.01%
TRANSFERENCIAS DEL SECTOR PUBLICO	0.00	0.00%	0.00	0.00%
SUBSIDIOS Y SUBVENCIONES	0.00	0.00%	0.00	0.00%
AYUDAS SOCIALES	0.00	0.00%	0.00	0.00%
PENSIONES Y JUBILACIONES	0.00	0.00%	0.00	0.00%
TRANSFERENCIAS DEL EXTERIOR	0.00	0.00%	0.00	0.00%
OTROS INGRESOS Y BENEFICIOS	0.00	0.00%	0.00	0.00%
INGRESOS FINANCIEROS	0.00	0.00%	0.00	0.00%
INTERESES GANADOS DE VALORES, CREDITOS, BONOS Y OTROS	0.00	0.00%	0.00	0.00%
INTERESES GANADOS DE VALORES, CREDITOS, BONOS Y OTROS	0.00	0.00%	0.00	0.00%
INTERESES POR CREDITOS, BONOS Y TITULOS Y VALORES INTERNOS	0.00	0.00%	0.00	0.00%
INTERESES POR CREDITOS BONOS Y TITULOS Y VALORES EXTERNOS	0.00	0.00%	0.00	0.00%
OTROS INGRESOS FINANCIEROS	0.00	0.00%	0.00	0.00%
INCREMENTO POR VARIACION DE INVENTARIOS	0.00	0.00%	0.00	0.00%
INCREMENTO POR VARIACION DE INVENTARIOS DE MERCANCIAS PARA VENTA	0.00	0.00%	0.00	0.00%
INCREMENTO POR VARIACION DE INVENTARIOS DE MERCANCIAS TERMINADAS	0.00	0.00%	0.00	0.00%
INCREMENTO POR VARIACION DE INVENTARIOS DE MERCANCIAS EN PROCESO DE ELABORACION	0.00	0.00%	0.00	0.00%
INCREMENTO POR VARIACION DE INVENTARIOS DE MATERIAS PRIMAS, MATERIALES Y SUMINISTROS PARA PRODUCCION	0.00	0.00%	0.00	0.00%
INCREMENTO POR VARIACION DE ALMACEN DE MATERIAS PRIMAS, MATERIALES Y SUMINISTROS DE CONSUMO	0.00	0.00%	0.00	0.00%
DISMINUCION DEL EXCESO DE ESTIMACIONES POR PERDIDA O DETERIORO U OBSOLESCENCIA	0.00	0.00%	0.00	0.00%
DISMINUCION DEL EXCESO DE ESTIMACIONES POR PERDIDA O DETERIORO U OBSOLESCENCIA	0.00	0.00%	0.00	0.00%
DISMINUCION DE ESTIMACIONES POR PERDIDAS O DETERIORO DE ACTIVOS NO CIRCULANTES POR EXCESO	0.00	0.00%	0.00	0.00%
DISMINUCION DEL EXCESO DE PROVISIONES	0.00	0.00%	0.00	0.00%
DISMINUCION DEL EXCESO EN PROVISIONES	0.00	0.00%	0.00	0.00%
DISMINUCION DE PROVISIONES A LARGO PLAZO POR EXCESO	0.00	0.00%	0.00	0.00%
OTROS INGRESOS	0.00	0.00%	0.00	0.00%
OTROS INGRESOS DE EJERCICIOS ANTERIORES	0.00	0.00%	0.00	0.00%
BONIFICACIONES Y DESCUENTOS OBTENIDOS	0.00	0.00%	0.00	0.00%
DIFERENCIAS DE CAMBIO POSITIVA EN EFECTIVO Y EQUIVALENTES	0.00	0.00%	0.00	0.00%
DIFERENCIAS DE COTIZACION POSITIVA EN VALORES NEGOCIABLES	0.00	0.00%	0.00	0.00%
RESULTADO POSITIVO POR POSICION MONETARIA	0.00	0.00%	0.00	0.00%
OTROS INGRESOS VARIOS	0.00	0.00%	0.00	0.00%

*Antonio Tijerino
Sala con*



Josana Maria Rivera Hdz

Presidencia Municipal de Juarez
ESTADO DE ACTIVIDADES
 Del 1 de Enero al 31 de Diciembre de 2017

NIVEL 5

	2017	2017	2016	2016
INGRESOS EXTRAORDINARIOS (BAJA)	0.00	0.00%	0.00	0.00%
OTROS INGRESOS Y BENEFICIOS VARIOS	0.00	0.00%	0.00	0.00%
OTROS INGRESOS DE EJERCICIOS ANTERIORES	0.00	0.00%	0.00	0.00%
BONIFICACIONES Y DESCUENTOS OBTENIDOS	0.00	0.00%	0.00	0.00%
DIFERENCIAS POR TIPO DE CAMBIO A FAVOR EN EFECTIVO Y EQUIVALENTES	0.00	0.00%	0.00	0.00%
DIFERENCIAS DE COTIZACIONES A FAVOR EN VALORES NEGOCIABLES	0.00	0.00%	0.00	0.00%
RESULTADO POR POSICION MONETARIA	0.00	0.00%	0.00	0.00%
UTILIDADES POR PARTICIPACION PATRIMONIAL	0.00	0.00%	0.00	0.00%
OTROS INGRESOS Y BENEFICIOS VARIOS	0.00	0.00%	0.00	0.00%
TOTAL DE INGRESOS OTROS BENEFICIOS	\$28,418,413.59		\$22,441,696.06	
GASTOS Y OTRAS PERDIDAS				
GASTOS DE FUNCIONAMIENTO	17,189,825.61	0.38%	15,925,185.55	0.07%
SERVICIOS PERSONALES	8,994,582.40	3.41%	7,268,560.00	4.34%
REMUNERACIONES AL PERSONAL DE CARACTER PERMANENTE	8,804,588.00	2.87%	8,956,422.00	2.87%
REMUNERACIONES AL PERSONAL DE CARACTER TRANSITORIO	7,411.40	0.00%	103,076.00	0.06%
REMUNERACIONES ADICIONALES Y ESPECIALES	1,188,733.00	0.67%	1,198,062.00	0.72%
SEGURIDAD SOCIAL	0.00	0.00%	0.00	0.00%
OTRAS PRESTACIONES SOCIALES Y ECONOMICAS	12,650.00	0.01%	0.00	0.00%
PAGO DE ESTIMULOS A SERVIDORES PUBLICOS	0.00	0.00%	0.00	0.00%
PAGO DE ESTIMULOS A SERVIDORES PUBLICOS (BAJA)	0.00	0.00%	0.00	0.00%
IMPUESTOS SOBRE NOMINAS Y OTROS QUE SE DERIVEN DE UNA RELACION LABORAL	0.00	0.00%	0.00	0.00%
MATERIALES Y SUMINISTROS	3,861,213.19	1.77%	2,851,659.60	1.71%
MATERIALES DE ADMINISTRACION, EMISION DE DOCUMENTOS Y ARTICULOS OFICIALES	236,843.18	0.10%	183,302.17	0.11%
ALIMENTOS Y UTENSILIOS	284,394.04	0.14%	384,803.23	0.18%
MATERIAS PRIMAS Y MATERIALES DE PRODUCCION Y COMERCIALIZACION	0.00	0.00%	0.00	0.00%
MATERIALES Y ARTICULOS DE CONSTRUCCION Y DE REPARACION	0.00	0.00%	178,640.00	0.11%
PRODUCTOS QUIMICOS, FARMACEUTICOS Y DE LABORATORIO	0.00	0.00%	0.00	0.00%
COMBUSTIBLES, LUBRICANTES Y ADITIVOS	2,604,118.79	1.27%	1,898,453.29	1.14%
VESTUARIO, BLANCOS, PRENDAS DE PROTECCION Y ARTICULOS DEPORTIVOS	0.00	0.00%	0.00	0.00%
MATERIALES Y SUMINISTROS PARA SEGURIDAD	0.00	0.00%	0.00	0.00%
HERRAMIENTAS, REFACCIONES Y ACCESORIOS MENORES	435,887.18	0.21%	286,460.91	0.15%
SERVICIOS GENERALES	6,614,030.02	3.22%	5,814,945.95	3.46%
SERVICIOS BASICOS	2,272,181.83	1.11%	2,103,475.39	1.31%
SERVICIOS DE ARRENDAMIENTO	134,965.71	0.07%	110,408.09	0.05%
SERVICIOS PROFESIONALES, CIENTIFICOS Y TECNICOS Y OTROS SERVICIOS	648,584.42	0.32%	458,551.76	0.27%
SERVICIOS FINANCIEROS, BANCARIOS Y COMERCIALES	81,445.35	0.04%	35,183.90	0.02%
SERVICIOS DE INSTALACION, REPARACION, MANTENIMIENTO Y CONSERVACION	2,441,771.62	1.19%	2,121,885.13	1.27%
SERVICIOS DE COMUNICACION SOCIAL Y PUBLICIDAD	108,474.04	0.05%	145,611.56	0.08%
SERVICIOS DE TRASLADO Y VIATICOS	0.00	0.00%	0.00	0.00%
SERVICIOS OFICIALES	685,190.14	0.33%	609,655.68	0.34%
OTROS SERVICIOS GENERALES	341,418.91	0.15%	230,294.44	0.14%
TRANSFERENCIAS, ASIGNACIONES, SUBSIDIOS Y OTRAS AYUDAS	1,503,580.82	0.73%	2,044,255.48	1.23%
TRANSFERENCIAS INTERNAS Y ASIGNACIONES AL SECTOR PUBLICO	0.00	0.00%	0.00	0.00%

ctapub_EdoActividadesRecargado.rpt


 Arturo Tijerina Salazar

 Juana Maria Rivera Hdez

Presidencia Municipal de Juarez
ESTADO DE ACTIVIDADES
 Del 1 de Enero al 31 de Diciembre de 2017

NIVEL 5

	2017	2017	2016	2016
ASIGNACIONES AL SECTOR PUBLICO	0.00	0.00%	0.00	0.00%
TRANSFERENCIAS INTERNAS AL SECTOR PUBLICO	0.00	0.00%	0.00	0.00%
TRANSFERENCIAS AL RESTO DEL SECTOR PUBLICO	0.00	0.00%	0.00	0.00%
TRANSFERENCIAS A ENTIDADES PARAESTATALES	0.00	0.00%	0.00	0.00%
TRANSFERENCIAS A ENTIDADES FEDERATIVAS Y MUNICIPIOS	0.00	0.00%	0.00	0.00%
TRANSFERENCIAS A MUNICIPIOS	0.00	0.00%	0.00	0.00%
SUBSIDIOS Y SUBVENCIONES	79,236.05	0.04%	81,446.96	0.03%
SUBSIDIOS	79,236.05	0.04%	81,446.96	0.03%
SUBVENCIONES	0.00	0.00%	0.00	0.00%
AYUDAS SOCIALES	1,434,324.77	0.60%	1,962,806.52	1.17%
AYUDAS SOCIALES A PERSONAS	1,282,078.81	0.51%	1,886,826.77	1.12%
BECAS	0.00	0.00%	0.00	0.00%
AYUDAS SOCIALES A INSTITUCIONES	0.00	0.00%	0.00	0.00%
AYUDAS SOCIALES POR DESASTRES NATURALES Y OTROS SINIESTROS	132,247.96	0.05%	96,981.75	0.04%
PENSIONES Y JUBILACIONES	0.00	0.00%	0.00	0.00%
PENSIONES	0.00	0.00%	0.00	0.00%
JUBILACIONES	0.00	0.00%	0.00	0.00%
OTRAS PENSIONES Y JUBILACIONES	0.00	0.00%	0.00	0.00%
TRANSFERENCIAS A FIDEICOMISOS, MANDATOS Y CONTRATOS ANALOGOS	0.00	0.00%	0.00	0.00%
TRANSFERENCIAS A FIDEICOMISOS, MANDATOS Y CONTRATOS ANALOGOS AL GOBIERNO	0.00	0.00%	0.00	0.00%
TRANSFERENCIAS A FIDEICOMISOS, MANDATOS Y CONTRATOS ANALOGOS A ENTIDADES PARAESTATALES	0.00	0.00%	0.00	0.00%
TRANSFERENCIAS A LA SEGURIDAD SOCIAL	0.00	0.00%	0.00	0.00%
TRANSFERENCIAS POR OBLIGACIONES DE LEY	0.00	0.00%	0.00	0.00%
TRANSFERENCIAS AL SECTOR PRIVADO EXTERNO	0.00	0.00%	0.00	0.00%
DONATIVOS	0.00	0.00%	0.00	0.00%
DONATIVOS A INSTITUCIONES SIN FINES DE LUCRO	0.00	0.00%	0.00	0.00%
DONATIVOS A ENTIDADES FEDERATIVAS Y MUNICIPIOS	0.00	0.00%	0.00	0.00%
DONATIVOS A FIDEICOMISO, MANDATOS Y CONTRATOS ANALOGOS PRIVADOS	0.00	0.00%	0.00	0.00%
DONATIVOS A FIDEICOMISO, MANDATOS Y CONTRATOS ANALOGOS ESTATALES	0.00	0.00%	0.00	0.00%
DONATIVOS INTERNACIONALES	0.00	0.00%	0.00	0.00%
TRANSFERENCIAS AL EXTERIOR	0.00	0.00%	0.00	0.00%
TRANSFERENCIAS AL EXTERIOR A GOBIERNOS EXTRANJEROS Y ORGANISMOS INTERNACIONALES	0.00	0.00%	0.00	0.00%
TRANSFERENCIAS AL SECTOR PRIVADO EXTERNO	0.00	0.00%	0.00	0.00%
PARTICIPACIONES Y APORTACIONES	0.00	0.00%	0.00	0.00%
PARTICIPACIONES	0.00	0.00%	0.00	0.00%
PARTICIPACIONES DE LA FEDERACION A ENTIDADES FEDERATIVAS Y MUNICIPIOS	0.00	0.00%	0.00	0.00%
PARTICIPACIONES DE LAS ENTIDADES FEDERATIVAS A LOS MUNICIPIOS	0.00	0.00%	0.00	0.00%
APORTACIONES	0.00	0.00%	0.00	0.00%
APORTACIONES DE LA FEDERACION A ENTIDADES FEDERATIVAS Y MUNICIPIOS	0.00	0.00%	0.00	0.00%
APORTACIONES DE LAS ENTIDADES FEDERATIVAS A LOS MUNICIPIOS	0.00	0.00%	0.00	0.00%
CONVENIOS	0.00	0.00%	0.00	0.00%
CONVENIOS DE REASIGNACION	0.00	0.00%	0.00	0.00%
CONVENIOS DE DESCENTRALIZACION Y OTROS	0.00	0.00%	0.00	0.00%
INTERESES, COMISIONES Y OTROS GASTOS DE LA DEUDA PUBLICA	420,070.81	0.17%	314,577.72	0.19%

ctapub_EdoActividadesRecargado.rpt

Página: 4 de 8
 14-may-2018

Antonio Tijerina Saucan
María María Rivera Hdc

Presidencia Municipal de Juarez
ESTADO DE ACTIVIDADES
 Del 1 de Enero al 31 de Diciembre de 2017

NIVEL 5

	2017	2017	2016	2016
INTERESES DE LA DEUDA PUBLICA	419,993.53	0.29%	253,273.82	0.19%
INTERESES DE LA DEUDA PUBLICA INTERNA	419,993.53	0.29%	253,273.82	0.19%
INTERESES DE LA DEUDA PUBLICA EXTERNA	0.00	0.00%	0.00	0.00%
COMISIONES DE LA DEUDA PUBLICA	77.28	0.00%	61,304.20	0.04%
COMISIONES DE LA DEUDA PUBLICA INTERNA	77.28	0.00%	61,304.20	0.04%
COMISIONES DE LA DEUDA PUBLICA EXTERNA	0.00	0.00%	0.00	0.00%
GASTOS DE LA DEUDA PUBLICA	0.00	0.00%	0.00	0.00%
GASTOS DE LA DEUDA PUBLICA INTERNA	0.00	0.00%	0.00	0.00%
GASTOS DE LA DEUDA PUBLICA EXTERNA	0.00	0.00%	0.00	0.00%
COSTO POR COBERTURAS	0.00	0.00%	0.00	0.00%
COSTO POR COBERTURAS	0.00	0.00%	0.00	0.00%
COSTO POR COBERTURAS DE LA DEUDA PUBLICA EXTERNA	0.00	0.00%	0.00	0.00%
APOYOS FINANCIEROS	0.00	0.00%	0.00	0.00%
APOYOS FINANCIEROS A INTERMEDIARIOS	0.00	0.00%	0.00	0.00%
APOYO FINANCIEROS A AHORRADORES Y DEUDORES DEL SISTEMA FINANCIERO NACIONAL	0.00	0.00%	0.00	0.00%
OTROS GASTOS Y PERDIDAS EXTRAORDINARIAS	0.00	0.00%	0.00	0.00%
ESTIMACIONES, DEPRECIACIONES, DETERIOROS, OBSOLESCENCIA Y AMORTIZACIONES	0.00	0.00%	0.00	0.00%
ESTIMACIONES POR PERDIDA O DETERIORO DE ACTIVOS CIRCULANTES	0.00	0.00%	0.00	0.00%
ESTIMACIONES DE DETERIORO DE INVERSIONES FINANCIERAS	0.00	0.00%	0.00	0.00%
ESTIMACIONES PARA CUENTAS INCOBRABLES A CP	0.00	0.00%	0.00	0.00%
ESTIMACIONES PARA CUENTAS INCOBRABLES POR DEUDORES DIVERSOS A CP	0.00	0.00%	0.00	0.00%
ESTIMACIONES PARA CUENTAS INCOBRABLES POR INGRESOS POR RECUPERAR A CP	0.00	0.00%	0.00	0.00%
ESTIMACIONES PARA CUENTAS INCOBRABLES POR PRESTAMOS OTORGADOS A CP	0.00	0.00%	0.00	0.00%
OTRAS ESTIMACIONES PARA CUENTAS INCOBRABLES POR DERECHOS A RECIBIR EFECTIVO O EQUIVALENTES A CP	0.00	0.00%	0.00	0.00%
ESTIMACION PARA CUENTAS INCOBRABLES POR DERECHOS A RECIBIR BIENES O SERVICIOS	0.00	0.00%	0.00	0.00%
ESTIMACION POR PERDIDAS DE INVENTARIOS	0.00	0.00%	0.00	0.00%
ESTIMACION POR PERDIDAS DE ALMACEN DE MATERIALES Y SUMINISTRO DE CONSUMO	0.00	0.00%	0.00	0.00%
ESTIMACIONES POR PERDIDA O DETERIORO DE ACTIVO NO CIRCULANTE	0.00	0.00%	0.00	0.00%
DETERIORO DE INVERSIONES FINANCIERAS A LP	0.00	0.00%	0.00	0.00%
ESTIMACIONES PARA CUENTAS INCOBRABLES DE DOCUMENTOS POR COBRAR A LP	0.00	0.00%	0.00	0.00%
ESTIMACIONES PARA CUENTAS INCOBRABLES DE DEUDORES DIVERSOS POR COBRAR A LP	0.00	0.00%	0.00	0.00%
ESTIMACIONES PARA CUENTAS INCOBRABLES DE INGRESOS POR COBRAR A LP	0.00	0.00%	0.00	0.00%
ESTIMACIONES PARA CUENTAS INCOBRABLES DE PRESTAMOS OTORGADOS POR COBRAR LP	0.00	0.00%	0.00	0.00%
ESTIMACIONES PARA OTRAS CUENTAS INCOBRABLES POR COBRAR A LP	0.00	0.00%	0.00	0.00%
DEPRECIACION DE BIENES INMUEBLES	0.00	0.00%	0.00	0.00%
DEPRECIACION DE VIVIENDAS	0.00	0.00%	0.00	0.00%
DEPRECIACION DE EDIFICIOS NO RESIDENCIALES	0.00	0.00%	0.00	0.00%
DEPRECIACION DE OTROS INMUEBLES	0.00	0.00%	0.00	0.00%
DEPRECIACION DE INFRAESTRUCTURA	0.00	0.00%	0.00	0.00%
DEPRECIACION DE INFRAESTRUCTURA DE CARRETERAS	0.00	0.00%	0.00	0.00%
DEPRECIACION DE INFRAESTRUCTURA FERROVIARIA Y MULTIMODAL	0.00	0.00%	0.00	0.00%
DEPRECIACION DE INFRAESTRUCTURA PORTUARIA	0.00	0.00%	0.00	0.00%
DEPRECIACION DE INFRAESTRUCTURA AEROPORTUARIA	0.00	0.00%	0.00	0.00%

ctapub_EdoActividadesRecargado.rpt

Arturo Tinerrime Salazar
Esraa Maria Rivera HdZ

Presidencia Municipal de Juarez
ESTADO DE ACTIVIDADES
Del 1 de Enero al 31 de Diciembre de 2017

NIVEL 5

	2017	2017	2016	2016
DEPRECIACION DE INFRAESTRUCTURA DE TELECOMUNICACIONES	0.00	0.00%	0.00	0.00%
DEPRECIACION DE INFRAESTRUCTURA DE AGUA POTABLE, SANEAMIENTO, HIDROAGRICOLA Y CONTROL DE INUNDACIONES	0.00	0.00%	0.00	0.00%
DEPRECIACION DE INFRAESTRUCTURA ELECTRICA	0.00	0.00%	0.00	0.00%
DEPRECIACION DE INFRAESTRUCTURA DE PRODUCCION DE HIDROCARBUROS	0.00	0.00%	0.00	0.00%
DEPRECIACION DE INFRAESTRUCTURA DE REFINACION, GAS Y PETROQUIMICA	0.00	0.00%	0.00	0.00%
DEPRECIACION DE BIENES MUEBLES	0.00	0.00%	0.00	0.00%
DEPRECIACION DE MOBILIARIO Y EQUIPO DE ADMINISTRACION	0.00	0.00%	0.00	0.00%
DEPRECIACION DE MOBILIARIO Y EQUIPO EDUCACIONAL Y RECREATIVO	0.00	0.00%	0.00	0.00%
DEPRECIACION DE EQUIPO E INSTRUMENTAL MEDICO Y DE LABORATORIO	0.00	0.00%	0.00	0.00%
DEPRECIACION DE EQUIPO DE TRANSPORTE	0.00	0.00%	0.00	0.00%
DEPRECIACION DE EQUIPO DE DEFENSA Y DE SEGURIDAD	0.00	0.00%	0.00	0.00%
DEPRECIACION DE MAQUINARIA, OTROS EQUIPOS Y HERRAMIENTAS	0.00	0.00%	0.00	0.00%
DETERIORO DE LOS ACTIVOS BIOLÓGICOS	0.00	0.00%	0.00	0.00%
DETERIORO DE BOVINOS	0.00	0.00%	0.00	0.00%
DETERIORO DE PORCINOS	0.00	0.00%	0.00	0.00%
DETERIORO DE AVES	0.00	0.00%	0.00	0.00%
DETERIORO DE OVINOS Y CAPRINOS	0.00	0.00%	0.00	0.00%
DETERIORO DE PECES Y ACUICULTURA	0.00	0.00%	0.00	0.00%
DETERIORO DE EQUINOS	0.00	0.00%	0.00	0.00%
DETERIORO DE ESPECIES MENORES Y DE ZOOLOGICO	0.00	0.00%	0.00	0.00%
DETERIORO ARBOLES Y PLANTAS	0.00	0.00%	0.00	0.00%
DETERIORO DE OTROS ACTIVOS BIOLÓGICOS	0.00	0.00%	0.00	0.00%
AMORTIZACION DE ACTIVOS INTANGIBLES	0.00	0.00%	0.00	0.00%
AMORTIZACION DE SOFTWARE	0.00	0.00%	0.00	0.00%
AMORTIZACION DE PATENTES, MARCAS Y DERECHOS	0.00	0.00%	0.00	0.00%
AMORTIZACION DE CONCESIONES Y FRANQUICIAS	0.00	0.00%	0.00	0.00%
AMORTIZACION DE LICENCIAS	0.00	0.00%	0.00	0.00%
AMORTIZACION DE OTROS INTANGIBLES	0.00	0.00%	0.00	0.00%
DISMINUCION DE BIENES POR PERDIDA, OBSOLESCENCIA Y DETERIORO	0.00	0.00%	0.00	0.00%
PROVISIONES	0.00	0.00%	0.00	0.00%
PROVISIONES DE PASIVOS A CORTO PLAZO	0.00	0.00%	0.00	0.00%
PROVISION PARA DEMANDAS Y LITIGIOS A CP	0.00	0.00%	0.00	0.00%
PROVISION PARA CONTINGENCIAS A CP	0.00	0.00%	0.00	0.00%
OTRAS PROVISIONES A CP	0.00	0.00%	0.00	0.00%
PROVISIONES DE PASIVOS A LARGO PLAZO	0.00	0.00%	0.00	0.00%
PROVISION PARA DEMANDAS Y LITIGIOS A LP	0.00	0.00%	0.00	0.00%
PROVISION POR PENSIONES A LP	0.00	0.00%	0.00	0.00%
PROVISION PARA CONTINGENCIAS A LP	0.00	0.00%	0.00	0.00%
OTRAS PROVISIONES A LP	0.00	0.00%	0.00	0.00%
DISMINUCION DE INVENTARIOS	0.00	0.00%	0.00	0.00%
DISMINUCION DE INVENTARIOS DE MERCANCIAS PARA VENTA	0.00	0.00%	0.00	0.00%
DISMINUCION DE INVENTARIOS DE MERCANCIAS TERMINADAS	0.00	0.00%	0.00	0.00%
DISMINUCION DE INVENTARIOS DE MERCANCIAS EN PROCESO DE ELABORACION	0.00	0.00%	0.00	0.00%

Arturo Tiverina Salazar
Juana Maria Rivera Hde

Presidencia Municipal de Juarez
ESTADO DE ACTIVIDADES
 Del 1 de Enero al 31 de Diciembre de 2017

NIVEL 5

	2017	2017	2016	2016
DISMINUCION DE INVENTARIOS DE MATERIAS PRIMAS, MATERIALES Y SUMINISTROS PARA PRODUCCION	0.00	0.00%	0.00	0.00%
DISMINUCION DE ALMACEN DE MATERIALES Y SUMINISTROS DE CONSUMO	0.00	0.00%	0.00	0.00%
AUMENTO POR INSUFICIENCIA DE ESTIMACIONES POR PERDIDA O DETERIORO U OBSOLESCENCIA	0.00	0.00%	0.00	0.00%
AUMENTO POR INSUFICIENCIA DE ESTIMACIONES POR PERDIDA O DETERIORO U OBSOLESCENCIA	0.00	0.00%	0.00	0.00%
PERDIDAS POR INSUFICIENCIA DE ESTIMACIONES Y DETERIOROS DEL ACTIVO NO CIRCULANTE	0.00	0.00%	0.00	0.00%
AUMENTO POR INSUFICIENCIA DE PROVISIONES	0.00	0.00%	0.00	0.00%
AUMENTO POR INSUFICIENCIA DE PROVISIONES	0.00	0.00%	0.00	0.00%
PERDIDAS POR INSUFICIENCIA DE PROVISIONES DE LARGO PLAZO	0.00	0.00%	0.00	0.00%
OTROS GASTOS	0.00	0.00%	0.00	0.00%
PENAS, MULTAS, ACCESORIOS Y ACTUALIZACIONES	0.00	0.00%	0.00	0.00%
PERDIDAS POR RESPONSABILIDADES	0.00	0.00%	0.00	0.00%
SENTENCIAS Y RESOLUCIONES JUDICIALES	0.00	0.00%	0.00	0.00%
BONIFICACIONES Y DESCUENTOS OTORGADOS	0.00	0.00%	0.00	0.00%
DIFERENCIAS DE CAMBIO NEGATIVAS EN EFECTIVO Y EQUIVALENTES	0.00	0.00%	0.00	0.00%
DIFERENCIAS DE COTIZACION NEGATIVA EN VALORES NEGOCIABLES	0.00	0.00%	0.00	0.00%
RESULTADO INTEGRAL DE FINANCIAMIENTO	0.00	0.00%	0.00	0.00%
OTROS GASTOS VARIOS	0.00	0.00%	0.00	0.00%
GASTOS EXTRAORDINARIOS	0.00	0.00%	0.00	0.00%
GASTOS DE EJERCICIOS ANTERIORES	0.00	0.00%	0.00	0.00%
DEVOLUCIONES DE INGRESOS EJERCICIOS ANTERIORES	0.00	0.00%	0.00	0.00%
OTROS GASTOS EXTRAORDINARIOS	0.00	0.00%	0.00	0.00%
OTROS GASTOS	0.00	0.00%	0.00	0.00%
GASTOS DE EJERCICIOS ANTERIORES	0.00	0.00%	0.00	0.00%
PERDIDAS POR RESPONSABILIDADES	0.00	0.00%	0.00	0.00%
BONIFICACIONES Y DESCUENTOS OTORGADOS	0.00	0.00%	0.00	0.00%
DIFERENCIAS POR TIPO DE CAMBIO NEGATIVAS EN EFECTIVO Y EQUIVALENTES	0.00	0.00%	0.00	0.00%
DIFERENCIAS DE COTIZACIONES NEGATIVAS EN VALORES NEGOCIABLES	0.00	0.00%	0.00	0.00%
RESULTADO POR POSICION MONETARIA	0.00	0.00%	0.00	0.00%
PERDIDAS POR PARTICIPACION PATRIMONIAL	0.00	0.00%	0.00	0.00%
OTROS GASTOS VARIOS	0.00	0.00%	0.00	0.00%
INVERSION PUBLICA	1,884,744.42	0.07%	0.00	0.00%
INVERSION PUBLICA NO CAPITALIZABLE	1,884,744.42	0.07%	0.00	0.00%
CONSTRUCCION EN BIENES NO CAPITALIZABLE	1,884,744.42	0.07%	0.00	0.00%
TOTAL DE GASTOS Y OTRAS PÉRDIDAS	\$21,078,201.66		\$18,283,998.75	
RESULTADO DEL EJERCICIO (AHORRO/DESAHORRO)	\$7,340,211.93		\$4,157,697.31	




NOTAS

[Handwritten signatures and text]
 Juana Maria Rivera Hdc
 Arturo Tijerina Salas 2017



Presidencia Municipal de Juarez
ESTADO DE ACTIVIDADES
Del 1 de Enero al 31 de Diciembre de 2017



NIVEL 5

2017 2017

2016 2016

Bajo protesta de decir verdad declaramos que los Estados Financieros y sus notas, son razonablemente correctos y son responsabilidad del emisor.



PRESIDENCIA MUNICIPAL



OLGA GABRIELA KOBEL LARA JUAREZ, COAH.

CLAUDIA LOREZ ARMON

JUANA MARIA RIVERA HERNANDEZ

ARTURO TJERINA SALAZAR



CONTRALORIA MUNICIPAL



JUAN EDUARDO TORRES RODRIGUEZ JUAREZ, COAH.

Presidencia Municipal de Juárez
Estado de Situación Financiera
Al 31 de Diciembre de 2017

Concepto	Año 2017	Año 2016	Concepto	Año 2017	Año 2016
ACTIVO			PASIVO		
ACTIVO CIRCULANTE			PASIVO CIRCULANTE		
EFFECTIVO Y EQUIVALENTES			CUENTAS POR PAGAR A CORTO PLAZO		
EFFECTIVO	1,178,330.81	4,226,777.99	SERVICIOS PERSONALES POR PAGAR A CORTO PLAZO - EMPLEADOS	-150,828.38	-325,819.39
FONDOS FUOS DE CAJA - EMPLEADOS	-5,019.87	14,983.13	SERVICIOS PERSONALES POR PAGAR A CORTO PLAZO - OTROS	0.00	0.00
FONDOS FUOS DE CAJA - OTROS	-5,014.96	8,963.04	SERVICIOS PERSONALES POR PAGAR A CORTO PLAZO - PROVEEDORES	0.00	0.00
FONDOS FUOS DE CAJA - DEPARTAMENTOS	0.00	5,000.00	PROVEEDORES POR PAGAR A CORTO PLAZO	0.05	0.00
FONDOS FUOS DE CAJA - DEPARTAMENTOS	-1.31	-1.31	PROVEEDORES POR PAGAR A CORTO PLAZO - CONTRATISTAS	1,740.00	1,740.00
BANCO/ TESORERÍA	1,183,347.58	4,217,420.86	PROVEEDORES POR PAGAR A CORTO PLAZO - DEPENDENCIAS EXTERNAS	0.00	0.00
BANCOS MONEDA NACIONAL - CUENTAS BANCARIAS	1,183,347.58	4,217,420.86	PROVEEDORES POR PAGAR A CORTO PLAZO - EMPLEADOS	0.00	0.00
Depositos de Fondos de Terceros en Garantía y/o Administración	0.00	-5,826.00	PROVEEDORES POR PAGAR A CORTO PLAZO - OTROS	0.00	0.00
DEPOSITOS EN GARANTIA - CUENTAS BANCARIAS	0.00	-5,826.00	PRESTADORES DE SERVICIO	1,740.00	1,740.00
DEPOSITOS EN GARANTIA - CUENTAS BANCARIAS	0.00	-5,826.00	PROVEEDORES	0.00	0.00
DERECHOS A RECIBIR EFFECTIVO O EQUIVALENTES	-575,307.90	394,999.14	PROVEEDORES POR PAGAR A CORTO PLAZO - PRENSA	0.00	0.00
CUENTAS POR COBRAR A CORTO PLAZO	-247,522.25	209,855.10	CONTRATISTAS (OBRA) POR PAGAR A CORTO PLAZO	0.00	0.00
OTRAS CUENTAS POR COBRAR	-747,522.25	209,855.10	CONTRATISTAS (OBRA) POR PAGAR A CORTO PLAZO	0.00	0.00
DEUDORES DIVERSOS POR COBRAR A CORTO PLAZO	180,736.35	163,604.04	PRESTADORES DE SERVICIO	0.00	0.00
OTROS DEUDORES DIVERSOS POR COBRAR A CP	180,736.35	163,604.04	CONTRATISTAS (OBRA) POR PAGAR A CORTO PLAZO - PROVEEDORES	0.00	0.00
GASTOS A COMPRAR	140,693.85	142,328.73	TRANSFERENCIAS OTORGADAS POR PAGAR A CORTO PLAZO	0.00	0.00
GASTOS A COMPRAR - EMPLEADOS	140,693.85	142,328.73	TRANSFERENCIAS OTORGADAS POR PAGAR A CORTO PLAZO - AFYTOYS	0.00	0.00
CONTRIBUCIONES POR RECUPERAR	20,062.30	20,824.50	TRANSFERENCIAS OTORGADAS POR PAGAR A CORTO PLAZO - EMPLEADOS	0.00	0.00
SUBSIDIO AL EMPLEO	20,062.30	20,824.50	TRANSFERENCIAS OTORGADAS POR PAGAR A CORTO PLAZO - PROVEEDORES	0.00	0.00
FALTANTES DE CENTROS DE COBRO	0.00	250.81	INTERESES Y COMISIONES POR PAGAR A CORTO PLAZO	0.00	0.00
FALTANTES DE CENTROS DE COBRO - CUENTAS BANCARIAS	0.00	76,004.13	INTERESES Y COMISIONES POR PAGAR A CORTO PLAZO - DEPENDENCIAS EXTERNAS	0.00	0.00
FALTANTES DE CENTROS DE COBRO - EMPLEADOS	0.00	-75,753.31	RETENCIONES Y CONTRIBUCIONES POR PAGAR A CORTO PLAZO	21,688.61	-327,558.38
INGRESOS POR RECUPERAR A CORTO PLAZO	0.00	0.00	CTA ACUM RETENCIONES Y CONTRIBUCIONES POR PAGAR A CORTO PLAZO	21,688.61	-327,558.38
CONTRIBUCIONES POR COBRAR	0.00	0.00			
DERECHOS POR COBRAR	0.00	0.00			
PRODUCTOS POR COBRAR	0.00	0.00			
APROVECHAMIENTOS POR COBRAR	0.00	0.00			
PARTICIPACIONES POR COBRAR	0.00	0.00			

[Handwritten signatures and initials]

Arturo Tiverio
Arturo Salazar

**Presidencia Municipal de Juarez
Estado de Situación Financiera
Al 31 de Diciembre de 2017**

Concepto	Año 2017	Año 2016	Concepto	Año 2017	Año 2016
PRESTAMOS OTORGADOS A CORTO PLAZO	10,458.00	21,140.00	RETENCIONES A EMPLEADOS	16,919.00	-334,372.00
PRESTAMOS OTORGADOS A CP AL SECTOR PRIVADO	10,458.00	21,140.00	RETENCIONES FISCALES A EMPLEADOS	16,919.00	-334,372.00
PRESTAMOS OTORGADOS A CP AL SECTOR PRIVADO - EMPLEADOS	10,458.00	21,140.00	RETENCION I.S.P.T.	0.00	-343,910.00
TOTAL DE ACTIVO CIRCULANTE	8682,022.91	84,621,377.13	RETENCION I.S.P.T.	16,919.00	19,538.00
ACTIVO NO CIRCULANTE			OTRAS RETENCIONES	4,770.61	-3,187.39
BIENES INMUEBLES, INFRAESTRUCTURA Y CONSTRUCCIONES EN PROCESO	2,377,402.79	11,848,594.96	RETENCIONES FISCALES A TERCEROS	4,770.61	683.81
TERRENOS	1,480,000.00	1,240,000.00	RETENCION ISR HONORARIOS	4,770.61	683.81
CONSTRUCCIONES EN PROCESO EN BIENES DE DOMINIO PUBLICO	-174,951.99	1,444,587.21	RETENCIONES OBRA PUBLICA	0.00	-3,871.20
EDIFICACIÓN NO HABITACIONAL EN PROCESO	-174,951.99	1,444,587.21	I.V.C.	0.00	-3,871.20
CONSTRUCCIONES EN PROCESO EN BIENES PROPIOS	1,073,708.52	8,963,351.19	Devoluciones de la Ley de Ingresos por Pagar a Corto Plazo	0.00	0.00
CONSTRUCCIÓN DE OBRAS PARA EL ABASTECIMIENTO DE AGUA, PETRÓLEO, GAS, ELECTRICIDAD Y TELECOMUNICACIONE EN PROCESO	0.00	4,377,673.68	DEVOLUCIONES DE CONTRIBUYENTES	684,138.35	0.00
OTRAS CONSTRUCCIONES DE INGENIERÍA CIVIL U OBRA PESADA EN PROCESO	1,073,708.52	4,377,673.68	Devoluciones de la Ley de Ingresos por Pagar a Corto Plazo - PRESTADORES DE SERVICIO	-684,138.35	0.00
OTROS BIENES INMUEBLES	198,646.26	198,646.26	OTRAS CUENTAS POR PAGAR A CORTO PLAZO	-174,098.00	0.00
BIENES MUEBLES	8,388,974.84	4,811,502.50	OTRAS CUENTAS POR PAGAR A CORTO PLAZO EMPLEADOS	0.00	0.00
MOBILIARIO Y EQUIPO DE ADMINISTRACIÓN	1,883,859.89	1,645,021.64	OTRAS CUENTAS POR PAGAR A CORTO PLAZO EMPLEADOS	0.00	0.00
MUEBLES DE OFICINA Y ESTANTERÍA	232,104.37	232,104.37	CTA ACUM OTRAS CUENTAS POR PAGAR A CORTO PLAZO	-174,098.00	0.00
EQUIPO DE CÓMPUTO Y DE TECNOLOGÍAS DE LA INFORMACIÓN	503,494.21	503,494.21	OBLIGACIONES DE LA LEY DE INGRESOS	0.00	0.00
OTROS MOBILIARIOS Y EQUIPOS DE ADMINISTRACIÓN	968,300.31	908,483.26	SOBRANTES DE CENTROS DE COBRO	0.00	0.00
MOBILIARIO Y EQUIPO EDUCACIONAL Y RECREATIVO	226,704.29	9,967.90	SOBRANTES DE CENTROS DE COBRO - CUENTAS BANCARIAS	0.00	0.00
EQUIPOS Y APARATOS AUDIOVISUALES	8,048.00	8,048.00	OTRAS CUENTAS POR PAGAR ACUMULADAS	-174,098.00	0.00
APARATOS DEPORTIVOS	218,736.39	0.00	CUENTAS POR PAGAR SECRETARÍA DE FINANZAS	-174,098.00	0.00
OTRO MOBILIARIO Y EQUIPO EDUCACIONAL Y RECREATIVO	919.90	919.90	PORCIÓN A CORTO PLAZO DE LA DEUDA PÚBLICA A LARGO PLAZO	3,775,722.82	4,332,296.89
Vehículos y Equipo de Transporte	6,399,278.26	3,094,278.26	PORCIÓN A CORTO PLAZO DE LA DEUDA PÚBLICA INTERNA	3,775,722.82	4,332,296.89
AUTOMÓVILES Y CAMIONES	6,399,278.26	3,094,278.26	-DEPRECIACIONES EXTERNAS	3,775,722.82	4,332,296.89
MAQUINARIA, OTROS EQUIPOS Y HERRAMIENTAS	67,083.50	62,174.50	TOTAL DE PASIVO CIRCULANTE	\$3,825,094.23	\$3,906,477.30
MAQUINARIA Y EQUIPO AGROPECUARIO	16,423.00	16,423.00	TOTAL DEL PASIVO	\$3,825,094.23	\$3,906,477.30
EQUIPOS DE GENERACIÓN ELÉCTRICA, APARATOS Y ACCESORIOS ELÉCTRICOS	18,227.50	18,227.50	HACIENDA PÚBLICA/PATRIMONIO		
OTROS EQUIPOS	29,443.00	24,534.00			
TOTAL DE ACTIVO NO CIRCULANTE	\$16,968,377.73	\$118,660,997.16			
TOTAL DEL ACTIVO	\$21,261,474.29	\$21,261,474.29			

Arturo Tixeront
Arturo Saizera

Juan...

[Signature]

ctapub_balance-horizontal_comparativo-CONACmp

Presidencia Municipal de Juárez
Estado de Situación Financiera
Al 31 de Diciembre de 2017

Concepto	2017	2016	Concepto	2017	2016
HACIENDA PÚBLICA/PATRIMONIO CONTRIBUIDO APORTACIONES	0.00		HACIENDA PÚBLICA/PATRIMONIO CONTRIBUIDO APORTACIONES	0.00	1,780,580.13
TOTAL DE HACIENDA PÚBLICA/PATRIMONIO CONTRIBUIDO	\$0.00		TOTAL DE HACIENDA PÚBLICA/PATRIMONIO CONTRIBUIDO	\$0.00	\$1,780,580.13
HACIENDA PÚBLICA /PATRIMONIO GENERADO (Resultado del Ejercicio /Ahorro/ Desahorro)	7,340,211.93		HACIENDA PÚBLICA /PATRIMONIO GENERADO (Resultado del Ejercicio /Ahorro/ Desahorro)	7,340,211.93	4,157,687.21
RESULTADOS DE EJERCICIOS ANTERIORES	17,894,894.21		RESULTADOS DE EJERCICIOS ANTERIORES	17,894,894.21	13,737,196.90
RECTIFICACIONES DE RESULTADOS DE EJERCICIOS ANTERIORES	-17,291,799.73		RECTIFICACIONES DE RESULTADOS DE EJERCICIOS ANTERIORES	-17,291,799.73	-2,300,487.20
CAMBIO POR ERRORES CONTABLES	-17,291,799.73		CAMBIO POR ERRORES CONTABLES	-17,291,799.73	-2,300,487.20
TOTAL DE HACIENDA PÚBLICA /PATRIMONIO GENERADO	\$7,843,306.41		TOTAL DE HACIENDA PÚBLICA /PATRIMONIO GENERADO	\$7,843,306.41	\$15,594,406.86
TOTAL HACIENDA PÚBLICA/ PATRIMONIO	\$7,843,306.41		TOTAL HACIENDA PÚBLICA/ PATRIMONIO	\$7,843,306.41	\$17,374,993.69
TOTAL DEL PASIVO Y HACIENDA PÚBLICA / PATRIMONIO	\$11,568,400.64		TOTAL DEL PASIVO Y HACIENDA PÚBLICA / PATRIMONIO	\$11,568,400.64	\$21,281,474.29

[Handwritten signatures and names]
 Arturo Tixeront
 Saiozay

Presidencia Municipal de Juarez
Estado de Situación Financiera
Al 31 de Diciembre de 2017

Bajo protesta de decir verdad declaramos que los Estados Financieros y sus notas, son razonablemente correctos y son responsabilidad del emisor.


OLGA GABRIELA KOBEL LARA
PRESIDENCIA MUNICIPAL JUÁREZ, COAH.


CLAUDIA LOPEZ RAMON


JUANA MARIA RIVERA HERNANDEZ


ARTURO TIJERINA SALAZAR


JUAN EDUARDO TORRES RODRIGUEZ
CONTRALORIA MUNICIPAL JUÁREZ, COAH.

Presidencia Municipal de Juarez
ESTADO DE ACTIVIDADES
Primer trimestre de 2017

Nivel 5

	2017	2016
INGRESOS Y OTROS BENEFICIOS	6,767,029.41	5,561,305.17
INGRESOS DE GESTION	696,270.24	702,666.85
IMPUESTOS	548,514.90	440,978.97
Impuestos Sobre los Ingresos	0.00	0.00
IMPUESTOS SOBRE EL PATRIMONIO	539,434.15	419,196.72
Impuestos Sobre la Producción, el Consumo y las Transacciones	0.00	0.00
IMPUESTOS AL COMERCIO EXTERIOR	0.00	0.00
IMPUESTOS SOBRE NÓMINAS Y ASIMILABLES	0.00	0.00
IMPUESTOS ECOLÓGICOS	0.00	0.00
ACCESORIOS DE IMPUESTOS	7,080.75	21,782.25
OTROS IMPUESTOS	0.00	0.00
CUOTAS Y APORTACIONES DE SEGURIDAD SOCIAL	0.00	0.00
APORTACIONES PARA FONDOS DE VIVIENDA	0.00	0.00
CUOTAS PARA EL SEGURO SOCIAL	0.00	0.00
CUOTAS DE AHORRO PARA EL RETIRO	0.00	0.00
ACCESORIOS DE CUOTAS Y APORTACIONES DE SEGURIDAD SOCIAL	0.00	0.00
OTRAS CUOTAS Y APORTACIONES PARA LA SEGURIDAD SOCIAL	0.00	0.00
CONTRIBUCIONES DE MEJORAS	0.00	0.00
Contribuciones de Mejoras por Obras Públicas	0.00	0.00
DERECHOS	106,925.71	103,082.36
DERECHOS POR EL USO, GOCE, APROVECHAMIENTO O EXPLOTACIÓN DE BIENES DE DOMINIO PÚBLICO	0.00	0.00
DERECHOS A LOS HIDROCARBUROS	0.00	0.00
DERECHOS POR PRESTACIÓN DE SERVICIOS	90,290.81	77,380.00
ACCESORIOS DE DERECHOS	202.94	672.27
OTROS DERECHOS	16,422.96	25,030.09
PRODUCTOS DE TIPO CORRIENTE	12,481.63	26,965.00
PRODUCTOS DERIVADOS DEL USO Y APROVECHAMIENTO DE BIENES NO SUJETOS A RÉGIMEN DE DOMINIO PÚBLICO	12,481.63	26,965.00
ENAJENACIÓN DE BIENES MUEBLES NO SUJETOS A SER INVENTARIADOS	0.00	0.00
ACCESORIOS DE PRODUCTOS	0.00	0.00
OTROS PRODUCTOS QUE GENERAN INGRESOS CORRIENTES	0.00	0.00
APROVECHAMIENTOS DE TIPO CORRIENTE	948.00	129,640.52
INCENTIVOS DERIVADOS DE LA COLABORACIÓN FISCAL	0.00	0.00
MULTAS	0.00	0.00
INDENIZACIONES	0.00	0.00
RENTEGROS	0.00	0.00
APROVECHAMIENTOS PROVENIENTES DE OBRAS PÚBLICAS	0.00	0.00
APROVECHAMIENTOS POR PARTICIPACIONES DERIVADAS DE LA APLICACIÓN DE LEYES	0.00	0.00
APROVECHAMIENTOS POR APORTACIONES Y COOPERACIONES	0.00	0.00
ACCESORIOS DE APROVECHAMIENTOS	0.00	0.00
OTROS APROVECHAMIENTOS	348.00	129,640.52
INGRESOS POR VENTA DE BIENES Y SERVICIOS	0.00	0.00
Ingresos por Venta de Mercancías	0.00	0.00
INGRESOS POR VENTA DE BIENES Y SERVICIOS PRODUCIDOS EN ESTABLECIMIENTOS DEL GOBIERNO	0.00	0.00
INGRESOS POR VENTA DE BIENES Y SERVICIOS DE ORGANISMOS DESCENTRALIZADOS	0.00	0.00
INGRESOS DE OPERACIÓN DE ENTIDADES PARAESTATALES EMPRESARIALES Y NO FINANCIERAS	0.00	0.00
Ingresos no Comprendidos en las Fracciones de la Ley de Ingresos Causados en Ejercicios Fiscales Anteriores Pendientes de Liquidación o Pago	0.00	0.00
IMPUESTOS NO COMPRENDIDOS EN LAS FRACCIONES DE LA LEY DE INGRESOS CAUSADOS EN EJERCICIOS FISCALES ANTERIORES PENDIENTES DE LIQUIDACIÓN O PAGO	0.00	0.00

Presidencia Municipal de Juarez
ESTADO DE ACTIVIDADES
Primer trimestre de 2017

Nivel 5

	2017	2016
Contribuciones de Mejoras, Derechos, Productos y Aprovechamientos no Comprendidos en las Fracciones de la Ley de Ingresos Causados en Ejercicios Fiscales Anteriores Pendientes de Liquidación o Pago	0.00	0.00
PARTICIPACIONES, APORTACIONES, TRANSFERENCIAS, ASIGNACIONES, SUBSIDIOS Y OTRAS AYUDAS	6,100,759.17	5,856,728.32
PARTICIPACIONES Y APORTACIONES	6,100,759.17	5,856,728.32
PARTICIPACIONES	4,335,726.00	5,856,728.32
APORTACIONES	410,173.17	0.00
CONVENIOS	1,354,860.00	0.00
TRANSFERENCIAS, ASIGNACIONES, SUBSIDIOS Y OTRAS AYUDAS	0.00	0.00
Transferencias Internas y Asignaciones del Sector Público	0.00	0.00
Transferencias del Sector Público	0.00	0.00
SUBSIDIOS Y SUBVENCIONES	0.00	0.00
AYUDAS SOCIALES	0.00	0.00
PENSIONES Y JUBILACIONES	0.00	0.00
Transferencias del Exterior	0.00	0.00
OTROS INGRESOS Y BENEFICIOS	0.00	0.00
INGRESOS FINANCIEROS	0.00	0.00
Intereses Ganados de Valores, Créditos, Bonos y Otros.	0.00	0.00
OTROS INGRESOS FINANCIEROS	0.00	0.00
INCREMENTO POR VARIACIÓN DE INVENTARIOS	0.00	0.00
Incremento por Variación de Inventarios de Mercancías para Venta	0.00	0.00
INCREMENTO POR VARIACIÓN DE INVENTARIOS DE MERCANCIAS TERMINADAS	0.00	0.00
INCREMENTO POR VARIACIÓN DE INVENTARIOS DE MERCANCIAS EN PROCESO DE ELABORACIÓN	0.00	0.00
INCREMENTO POR VARIACIÓN DE INVENTARIOS DE MATERIAS PRIMAS, MATERIALES Y SUMINISTROS PARA PRODUCCIÓN	0.00	0.00
INCREMENTO POR VARIACIÓN DE ALMACÉN DE MATERIAS PRIMAS, MATERIALES Y SUMINISTROS DE CONSUMO	0.00	0.00
Disminución del Exceso de Estimaciones por Pérdida o Deterioro u Obsolescencia	0.00	0.00
Disminución del Exceso de Estimaciones por Pérdida o Deterioro u Obsolescencia	0.00	0.00
Disminución del Exceso de Provisiones	0.00	0.00
Disminución del Exceso en Provisiones	0.00	0.00
Otros Ingresos y Beneficios Varios	0.00	0.00
Otros Ingresos de Ejercicios Anteriores	0.00	0.00
Bonificaciones y Descuentos Obtenidos	0.00	0.00
Diferencias por Tipo de Cambio a Favor en Efectivo y Equivalentes	0.00	0.00
Diferencias de Cotizaciones a Favor en Valores Negociables	0.00	0.00
Resultado por Posición Monetaria	0.00	0.00
Utilidades por Participación Patrimonial	0.00	0.00
Otros Ingresos y Beneficios Varios	0.00	0.00
GASTOS Y OTRAS PÉRDIDAS	4,424,231.51	4,446,395.95
GASTOS DE FUNCIONAMIENTO	3,794,446.88	3,734,135.28
SERVICIOS PERSONALES	1,469,365.40	1,536,778.00
REMUNERACIONES AL PERSONAL DE CARÁCTER PERMANENTE	1,461,958.00	1,496,478.00
REMUNERACIONES AL PERSONAL DE CARÁCTER TRANSITORIO	7,411.40	60,300.00
REMUNERACIONES ADICIONALES Y ESPECIALES	0.00	0.00
SEGURIDAD SOCIAL	0.00	0.00
OTRAS PRESTACIONES SOCIALES Y ECONÓMICAS	0.00	0.00
Pago de Estímulos a Servidores Públicos	0.00	0.00
MATERIALES Y SUMINISTROS	638,372.78	537,984.67
MATERIALES DE ADMINISTRACIÓN, EMISIÓN DE DOCUMENTOS Y ARTÍCULOS OFICIALES	67,162.60	32,796.83
ALIMENTOS Y UTENSILIOS	84,098.40	48,382.54

Presidencia Municipal de Juarez
ESTADO DE ACTIVIDADES
Primer trimestre de 2017

Nivel 5

	2017	2016
MATERIAS PRIMAS Y MATERIALES DE PRODUCCIÓN Y COMERCIALIZACIÓN	0.00	0.00
MATERIALES Y ARTÍCULOS DE CONSTRUCCIÓN Y DE REPARACIÓN	0.00	0.00
PRODUCTOS QUÍMICOS, FARMACÉUTICOS Y DE LABORATORIO	0.00	0.00
COMBUSTIBLES, LUBRICANTES Y ADITIVOS	0.00	0.00
VESTUARIO, BLANCOS, PRENDAS DE PROTECCIÓN Y ARTÍCULOS DEPORTIVOS	679,491.83	436,179.99
MATERIALES Y SUMINISTROS PARA SEGURIDAD	0.00	0.00
HERRAMIENTAS, REFACCIONES Y ACCESORIOS MENORES	0.00	0.00
SERVICIOS GENERALES	97,629.93	78,625.31
SERVICIOS BÁSICOS	1,396,704.72	1,579,366.61
SERVICIOS DE ARRENDAMIENTO	510,026.91	606,903.54
SERVICIOS PROFESIONALES, CIENTÍFICOS Y TÉCNICOS Y OTROS SERVICIOS	10,896.11	67,478.70
SERVICIOS FINANCIEROS, BANCARIOS Y COMERCIALES	83,896.16	92,718.80
SERVICIOS DE INSTALACIÓN, REPARACIÓN, MANTENIMIENTO Y CONSERVACIÓN	14,181.06	5,910.20
SERVICIOS DE COMUNICACIÓN SOCIAL Y PUBLICIDAD	656,857.29	563,042.86
SERVICIOS DE TRASLADO Y VIÁTICOS	25,169.47	63,930.99
SERVICIOS OFICIALES	0.00	0.00
OTROS SERVICIOS GENERALES	45,703.23	112,608.77
TRANSFERENCIAS, ASIGNACIONES, SUBSIDIOS Y OTRAS AYUDAS	47,973.47	86,452.75
TRANSFERENCIAS INTERNAS Y ASIGNACIONES AL SECTOR PÚBLICO	530,756.95	712,247.67
ASIGNACIONES AL SECTOR PÚBLICO	0.00	0.00
TRANSFERENCIAS INTERNAS AL SECTOR PÚBLICO	0.00	0.00
TRANSFERENCIAS AL RESTO DEL SECTOR PÚBLICO	0.00	0.00
TRANSFERENCIAS A ENTIDADES PARAESTATALES	0.00	0.00
Transferencias a Entidades Federativas y Municipios	0.00	0.00
SUBSIDIOS Y SUBVENCIONES	0.00	0.00
SUBSIDIOS	66,028.95	66,009.24
SUBVENCIONES	66,028.95	66,009.24
AYUDAS SOCIALES	0.00	0.00
AYUDAS SOCIALES A PERSONAS	462,727.60	644,236.43
BECAS	438,715.52	631,859.93
AYUDAS SOCIALES A INSTITUCIONES	0.00	0.00
AYUDAS SOCIALES POR DESASTRES NATURALES Y OTROS SINIESTROS	0.00	0.00
PENSIONES Y JUBILACIONES	24,012.08	12,378.50
PENSIONES	0.00	0.00
JUBILACIONES	0.00	0.00
Otras Pensiones y Jubilaciones	0.00	0.00
Transferencias a Fideicomisos, Mandatos y Contratos Análogos	0.00	0.00
Transferencias a Fideicomisos, Mandatos y Contratos Análogos al Gobierno	0.00	0.00
Transferencias a Fideicomisos, Mandatos y Contratos Análogos a Entidades Paraestatales	0.00	0.00
Transferencias a la Seguridad Social	0.00	0.00
Transferencias por Obligaciones de Ley	0.00	0.00
DONATIVOS	0.00	0.00
DONATIVOS A INSTITUCIONES SIN FINES DE LUCRO	0.00	0.00
DONATIVOS A ENTIDADES FEDERATIVAS Y MUNICIPIOS	0.00	0.00
Donativos a Fideicomiso, Mandatos y Contratos Análogos Privados	0.00	0.00
Donativos a Fideicomiso, Mandatos y Contratos Análogos Estatales	0.00	0.00
DONATIVOS INTERNACIONALES	0.00	0.00
TRANSFERENCIAS AL EXTERIOR	0.00	0.00
TRANSFERENCIAS AL EXTERIOR A GOBIERNOS EXTRANJEROS Y ORGANISMOS INTERNACIONALES	0.00	0.00
TRANSFERENCIAS AL SECTOR PRIVADO EXTERNO	0.00	0.00

Presidencia Municipal de Juarez
ESTADO DE ACTIVIDADES
Primer trimestre de 2017

Nivel 5

	2017	2016
PARTICIPACIONES Y APORTACIONES	0.00	0.00
PARTICIPACIONES	0.00	0.00
PARTICIPACIONES DE LA FEDERACIÓN A ENTIDADES FEDERATIVAS Y MUNICIPIOS	0.00	0.00
PARTICIPACIONES DE LAS ENTIDADES FEDERATIVAS A LOS MUNICIPIOS	0.00	0.00
APORTACIONES	0.00	0.00
APORTACIONES DE LA FEDERACIÓN A ENTIDADES FEDERATIVAS Y MUNICIPIOS	0.00	0.00
APORTACIONES DE LAS ENTIDADES FEDERATIVAS A LOS MUNICIPIOS	0.00	0.00
CONVENIOS	0.00	0.00
CONVENIOS DE REASIGNACIÓN	0.00	0.00
CONVENIOS DE DESCENTRALIZACIÓN Y OTROS	0.00	0.00
INTERESES, COMISIONES Y OTROS GASTOS DE LA DEUDA PÚBLICA	0.00	0.00
INTERESES DE LA DEUDA PÚBLICA	99,029.08	0.00
INTERESES DE LA DEUDA PÚBLICA INTERNA	98,950.80	0.00
INTERESES DE LA DEUDA PÚBLICA EXTERNA	98,950.80	0.00
COMISIONES DE LA DEUDA PÚBLICA	0.00	0.00
COMISIONES DE LA DEUDA PÚBLICA INTERNA	77.28	0.00
COMISIONES DE LA DEUDA PÚBLICA EXTERNA	77.28	0.00
GASTOS DE LA DEUDA PÚBLICA	0.00	0.00
GASTOS DE LA DEUDA PÚBLICA INTERNA	0.00	0.00
GASTOS DE LA DEUDA PÚBLICA EXTERNA	0.00	0.00
COSTO POR COBERTURAS	0.00	0.00
Costo por Coberturas	0.00	0.00
APOYOS FINANCIEROS	0.00	0.00
APOYOS FINANCIEROS A INTERMEDIARIOS	0.00	0.00
APOYO FINANCIEROS A AHORRADORES Y DEUDORES DEL SISTEMA FINANCIERO NACIONAL	0.00	0.00
OTROS GASTOS Y PÉRDIDAS EXTRAORDINARIAS	0.00	0.00
Estimaciones, Depreciaciones, Deterioros, Obsolescencia y Amortizaciones	0.00	0.00
Estimaciones por Pérdida o Deterioro de Activos Circulantes	0.00	0.00
Estimaciones por Pérdida o Deterioro de Activo no Circulante	0.00	0.00
DEPRECIACIÓN DE BIENES INMUEBLES	0.00	0.00
DEPRECIACIÓN DE INFRAESTRUCTURA	0.00	0.00
DEPRECIACIÓN DE BIENES MUEBLES	0.00	0.00
DETERIORO DE LOS ACTIVOS BIOLÓGICOS	0.00	0.00
AMORTIZACIÓN DE ACTIVOS INTANGIBLES	0.00	0.00
Disminución de Bienes por pérdida, obsolescencia y deterioro	0.00	0.00
Provisiones	0.00	0.00
PROVISIONES DE PASIVOS A CORTO PLAZO	0.00	0.00
PROVISIONES DE PASIVOS A LARGO PLAZO	0.00	0.00
DISMINUCIÓN DE INVENTARIOS	0.00	0.00
Disminución de Inventarios de Mercancías para Venta	0.00	0.00
DISMINUCIÓN DE INVENTARIOS DE MERCANCIAS TERMINADAS	0.00	0.00
DISMINUCIÓN DE INVENTARIOS DE MERCANCIAS EN PROCESO DE ELABORACIÓN	0.00	0.00
DISMINUCIÓN DE INVENTARIOS DE MATERIAS PRIMAS, MATERIALES Y SUMINISTROS PARA PRODUCCIÓN	0.00	0.00
DISMINUCIÓN DE ALMACÉN DE MATERIALES Y SUMINISTROS DE CONSUMO	0.00	0.00
Aumento por Insuficiencia de Estimaciones por Pérdida o Deterioro u Obsolescencia	0.00	0.00
Aumento por Insuficiencia de Estimaciones por Pérdida o Deterioro u Obsolescencia	0.00	0.00
Aumento por Insuficiencia de Provisiones	0.00	0.00
Aumento por Insuficiencia de Provisiones	0.00	0.00
Otros Gastos	0.00	0.00

Presidencia Municipal de Juarez
ESTADO DE ACTIVIDADES
 Primer trimestre de 2017

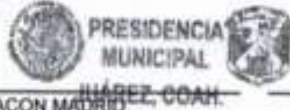
Nivel 5

	2017	2016
Gastos de Ejercicios Anteriores	0.00	0.00
Pérdidas por Responsabilidades	0.00	0.00
Bonificaciones y Descuentos Otorgados	0.00	0.00
Diferencias por Tipo de Cambio Negativas en Efectivo y Equivalentes	0.00	0.00
Diferencias de Cotizaciones Negativas en Valores Negociables	0.00	0.00
Resultado por Posición Monetaria	0.00	0.00
Pérdidas por Participación Patrimonial	0.00	0.00
Otros Gastos Varios	0.00	0.00
INVERSIÓN PÚBLICA	0.00	0.00
Inversión Pública no Capitalizable	0.00	0.00
Construcción en Bienes no Capitalizable	0.00	0.00
RESULTADO DEL EJERCICIO (AHORRO/DESAHORRO)	<u>2,342,797.90</u>	<u>2,116,006.22</u>

NOTAS

Bajo protesta de decir verdad declaramos que los Estados Financieros y sus notas, son razonablemente correctos y son responsabilidad del emisor.



 CARLOS ALBERTO CHACON MADRID





 CLAUDIA LOPEZ RAMON




 ALBERTO GUAJARDO OSORNIA


 ANA LILIANA QUIÑONES NAJERA


 JUAN EDUARDO TORRES RODRIGUEZ



Presidencia Municipal de Juárez
Estado de Situación Financiera
Al 31 de Marzo de 2017

	2017	2016	%	2017	2016	%
ACTIVO						
ACTIVO CIRCULANTE						
EFFECTIVO Y EQUIVALENTES	2,551,813.31	6,090,186.73	10.97			
EFFECTIVO	14,983.13	14,983.13	0.06			
FONDOS FIJOS DE CAJA - EMPLEADOS	14,983.13	14,983.13	0.06			
FONDOS FIJOS DE CAJA - OTROS	9,985.04	14,985.04	0.04			
FONDOS FIJOS DE CAJA - DEPARTAMENTOS	5,000.00	0.00	0.02			
	-1.91	-1.91	0.00			
BANCOS/TESORERÍA	2,542,256.18	6,080,133.50	10.93			
BANCOS MONEDA NACIONAL	2,542,256.18	6,080,133.50	10.93			
BANCOS MONEDA NACIONAL - CUENTAS BANCARIAS	2,542,256.18	6,080,133.50	10.93			
Depósitos de Fondos de Terceros en Garantía y/o Administración	-8,26.00	-4,930.00	-0.02			
DEPÓSITOS EN GARANTÍA	-5,626.00	-4,930.00	-0.02			
DEPOSITOS EN GARANTÍA - CUENTAS BANCARIAS	-5,626.00	-4,930.00	-0.02			
DERECHOS A RECIBIR EFFECTIVO O EQUIVALENTES	380,948.28	602,575.84	1.63			
CUENTAS POR COBRAR A CORTO PLAZO	209,855.10	209,855.10	0.90			
OTRAS CUENTAS POR COBRAR	209,855.10	209,855.10	0.90			
DEUDORES DIVERSOS POR COBRAR A CORTO PLAZO	154,936.18	260,842.54	0.66			
OTROS DEUDORES DIVERSOS POR COBRAR A CP	154,936.18	260,842.54	0.66			
GASTOS A COMPROBAR	134,024.87	226,066.23	0.57			
GASTOS A COMPROBAR - EMPLEADOS	134,024.87	226,066.23	0.57			
CONTRIBUCIONES POR RECUPERAR	20,360.50	34,325.50	0.08			
SUBSIDIO AL EMPLEO	20,360.50	34,325.50	0.08			
FALTANTES DE CENTROS DE COBRO	250.81	250.81	0.00			
FALTANTES DE CENTROS DE COBRO - CUENTAS BANCARIAS	76,004.12	76,004.12	0.32			
PASIVO						
PASIVO CIRCULANTE						
CUENTAS POR PAGAR A CORTO PLAZO				-590,100.96	15,938.71	-18.72
SERVICIOS PERSONALES POR PAGAR A CORTO PLAZO				0.00	0.00	0.00
SERVICIOS PERSONALES POR PAGAR A CORTO PLAZO - OTROS				0.00	0.00	0.00
PLAZO - OTROS				0.00	0.00	0.00
SERVICIOS PERSONALES POR PAGAR A CORTO PLAZO - PROVEEDORES				0.00	0.00	0.00
PROVEEDORES POR PAGAR A CORTO PLAZO				1,740.00	2,117.00	0.04
PROVEEDORES POR PAGAR A CORTO PLAZO - CONTRATISTAS				0.00	0.00	0.00
PROVEEDORES POR PAGAR A CORTO PLAZO - DEPENDENCIAS EXTERNAS				0.00	0.00	0.00
PROVEEDORES POR PAGAR A CORTO PLAZO - EMPLEADOS				0.00	0.00	0.00
PROVEEDORES POR PAGAR A CORTO PLAZO - OTROS				0.00	0.00	0.00
PRESTADORES DE SERVICIO				1,740.00	2,117.00	0.04
PROVEEDORES POR PAGAR A CORTO PLAZO - PROVEEDORES				0.00	0.00	0.00
PROVEEDORES POR PAGAR A CORTO PLAZO - PRENSA				0.00	0.00	0.00
CONTRATISTAS (OBRA) POR PAGAR A CORTO PLAZO				0.00	0.00	0.00
CONTRATISTAS (OBRA) POR PAGAR A CORTO PLAZO - PROVEEDORES				0.00	0.00	0.00
TRANSFERENCIAS OTORGADAS POR PAGAR A CORTO PLAZO				0.00	6,100.00	0.00
TRANSFERENCIAS OTORGADAS POR PAGAR A CORTO PLAZO - APOYOS				0.00	6,100.00	0.00
TRANSFERENCIAS OTORGADAS POR PAGAR A CORTO PLAZO - EMPLEADOS				0.00	0.00	0.00
TRANSFERENCIAS OTORGADAS POR PAGAR A CORTO PLAZO - PROVEEDORES				0.00	0.00	0.00
INTERESES Y COMISIONES POR PAGAR A CORTO PLAZO				0.00	0.00	0.00
INTERESES Y COMISIONES POR PAGAR A CORTO PLAZO - DEPENDENCIAS EXTERNAS				0.00	0.00	0.00

Presidencia Municipal de Juárez
Estado de Situación Financiera
Al 31 de Marzo de 2017

	2017	2016	%	2017	2016	%	
FALTANTES DE CENTROS DE COBRO - EMPLEADOS	-75,753.31	-75,753.31	0.33	RETENCIONES Y CONTRIBUCIONES POR PAGAR A CORTO PLAZO	-341,435.96	0.00	-9.67
INGRESOS POR RECUPERAR A CORTO PLAZO	0.00	0.00	0.00	CTA ACUM RETENCIONES Y CONTRIBUCIONES POR PAGAR A CORTO PLAZO	-341,435.96	0.00	-9.67
CONTRIBUCIONES POR COBRAR	0.00	0.00	0.00	RETENCIONES A EMPLEADOS	-337,624.00	0.00	-9.57
DERECHOS POR COBRAR	0.00	0.00	0.00	RETENCIONES FISCALES A EMPLEADOS	-337,624.00	0.00	-9.57
PRODUCTOS POR COBRAR	0.00	0.00	0.00	RETENCION I.S.P.T	-343,910.00	0.00	-9.74
PARTICIPACIONES POR COBRAR	0.00	0.00	0.00	RETENCION I.S.P.T	6,286.00	0.00	0.17
PRÉSTAMOS OTORGADOS A CORTO PLAZO	16,458.00	132,078.00	0.07	OTRAS RETENCIONES	-3,811.96	0.00	-0.10
PRÉSTAMOS OTORGADOS A CP AL SECTOR PRIVADO	16,458.00	132,078.00	0.07	RETENCIONES FISCALES A TERCEROS	59.24	0.00	0.00
PRÉSTAMOS OTORGADOS A CP AL SECTOR PRIVADO - EMPLEADOS	16,458.00	132,078.00	0.07	RETENCION ISR HONORARIOS	59.24	0.00	0.00
TOTAL DE ACTIVO CIRCULANTE	\$2,932,662.69	\$6,692,762.37	12.61	RETENCIONES OBRA PÚBLICA	-3,871.20	0.00	-0.10
ACTIVO NO CIRCULANTE				RETENCION ISR HONORARIOS	-3,871.20	0.00	-0.10
BIENES INMUEBLES, INFRAESTRUCTURA Y CONSTRUCCIONES EN PROCESO	12,196,186.64	5,640,339.99	52.48	OTRAS CUENTAS POR PAGAR A CORTO PLAZO	-250,414.00	7,721.71	-7.09
TERRENOS	1,240,000.00	1,000,000.00	5.33	OTRAS CUENTAS POR PAGAR A CORTO PLAZO EMPLEADOS	0.00	7,721.71	0.00
CONSTRUCCIONES EN PROCESO EN BIENES DE DOMINIO PÚBLICO	1,563,811.91	869,681.11	6.72	CTA ACUM OTRAS CUENTAS POR PAGAR A CORTO PLAZO	-250,414.00	0.00	-7.09
EDIFICACIÓN NO HABITACIONAL EN PROCESO	1,563,811.91	869,681.11	6.72	OBLIGACIONES DE LA LEY DE INGRESOS	-250,414.00	0.00	-7.09
CONSTRUCCIONES EN PROCESO EN BIENES PROPIOS	9,193,628.37	3,855,236.62	39.35	SOBRANTES DE CENTROS DE COBRO	-250,414.00	0.00	-7.09
CONSTRUCCION DE OBRAS PARA EL DOMINIO PÚBLICO	4,377,673.68	0.00	18.93	SOBRANTES DE CENTROS DE COBRO - CUENTAS BANCARIAS	-250,414.00	0.00	-7.09
ABASTECIMIENTO DE AGUA, PETRÓLEO, GAS, ELECTRICIDAD Y TELECOMUNICACIONES EN PROCESO	4,815,954.69	3,855,236.62	20.71	PORCIÓN A CORTO PLAZO DE LA DEUDA PÚBLICA A LARGO PLAZO	4,117,566.70	0.00	116.72
OTRAS CONSTRUCCIONES DE INGENIERÍA CIVIL U OBRAS PESADA EN PROCESO	198,646.26	195,422.26	0.85	PORCIÓN A CORTO PLAZO DE LA DEUDA PÚBLICA INTERNA	4,117,566.70	0.00	116.72
OTROS BIENES INMUEBLES	8,116,962.60	4,784,854.30	34.91	PORCIÓN A CORTO PLAZO DE LA DEUDA PÚBLICA INTERNA - DEPENDENCIAS EXTERNAS	4,117,566.70	0.00	116.72
BIENES MUEBLES				TOTAL DE PASIVO CIRCULANTE	\$3,527,456.74	\$-163,476.57	100.00
MOBILIARIO Y EQUIPO DE ADMINISTRACIÓN	1,945,091.84	1,640,205.64	7.07	TOTAL DEL PASIVO	\$3,527,456.74	\$-163,476.57	100.00
MUEBLES DE OFICINA Y ESTANTERÍA	232,104.37	232,104.37	0.99				
EQUIPO DE CÓMPUTO Y DE TECNOLOGÍAS DE LA INFORMACIÓN	503,464.21	503,464.21	2.16				
OTROS MOBILIARIOS Y EQUIPOS DE ADMINISTRACIÓN	909,483.26	904,907.06	3.91				
MOBILIARIO Y EQUIPO EDUCACIONAL Y RECREATIVO	9,967.90	919.90	0.04				
EQUIPOS Y APARATOS AUDIOVISUALES	9,048.00	0.00	0.03				

**Presidencia Municipal de Juárez
Estado de Situación Financiera
Al 31 de Marzo de 2017**

	2017	2016	%	2017	2016	%
OTRO MOBILIARIO Y EQUIPO EDUCACIONAL Y RECREATIVO	919.90	919.90	0.00			
Vehículos y Equipo de Transporte AUTOMÓVILES Y CAMIONES	6,399,278.26	3,094,278.26	27.52			
MAQUINARIA, OTROS EQUIPOS Y HERRAMIENTAS	62,174.50	48,950.50	0.26			
MAQUINARIA Y EQUIPO AGROPECUARIO	19,423.00	19,423.00	0.08			
EQUIPOS DE GENERACIÓN ELÉCTRICA, APARATOS Y ACCESORIOS ELÉCTRICOS	18,227.50	18,227.50	0.07			
OTROS EQUIPOS	24,524.00	11,300.00	0.10			
TOTAL DE ACTIVO NO CIRCULANTE	\$20,312,689.04	\$16,724,994.29	87.38			
TOTAL DEL ACTIVO	\$23,245,251.63	\$17,417,756.66	100.00			
HACIENDA PÚBLICA/PATRIMONIO						
HACIENDA PÚBLICA/PATRIMONIO CONTRIBUIDO APORTACIONES				1,780,590.13	1,780,590.13	9.03
TOTAL DE HACIENDA PÚBLICA/PATRIMONIO CONTRIBUIDO				\$1,780,590.13	\$1,780,590.13	9.03
HACIENDA PÚBLICA /PATRIMONIO GENERADO (Resultado del Ejercicio /Ahorro/ Desahorro)				2,342,787.90	2,115,008.22	11.88
RESULTADOS DE EJERCICIOS ANTERIORES				17,894,884.21	13,737,198.90	90.75
RECTIFICACIONES DE RESULTADOS DE EJERCICIOS ANTERIORES				-2,300,487.35	-51,568.02	-11.66
CAMBIOS POR ERRORES CONTABLES				-2,300,487.35	-51,568.02	-11.66
TOTAL DE HACIENDA PÚBLICA /PATRIMONIO GENERADO				\$17,937,204.76	\$15,880,537.10	90.96
TOTAL HACIENDA PÚBLICA/ PATRIMONIO				\$19,717,794.89	\$17,581,227.23	100.00
TOTAL DEL PASIVO Y HACIENDA PÚBLICA / PATRIMONIO				\$33,245,251.63	\$17,417,756.66	100.00

Presidencia Municipal de Juarez
Estado de Situación Financiera
Al 31 de Marzo de 2017

Bajo protesta de decir verdad declaramos que los Estados Financieros y sus notas, son razonablemente correctos y son responsabilidad del emisor.

CARLOS ALBERTO CHACON MADRID



PRESIDENCIA MUNICIPAL JUÁREZ, COAH.

CLAUDIA LOPEZ RAMON




TESORERIA MUNICIPAL JUÁREZ, COAH.



ALBERTO GUAJARDO OSORNIA



JUAN EDUARDO TORRES RODRIGUEZ



CONTROLORIA MUNICIPAL JUÁREZ, COAH.

ANA LILIANA QUINONES NAJERA

Presidencia Municipal de Juarez
ESTADO DE ACTIVIDADES
Del 1 de Abril al 30 de Junio de 2017

NIVEL 5

	2017	2017	2016	2016
INGRESOS Y OTROS BENEFICIOS				
INGRESOS DE GESTION	533,660.77	1.22%	389,891.17	0.82%
IMPUESTOS	462,186.49	1.00%	114,373.26	0.25%
IMPUESTOS SOBRE LOS INGRESOS	0.00	0.00%	0.00	0.00%
IMPUESTOS SOBRE EL PATRIMONIO	462,186.49	1.00%	113,653.04	0.25%
IMPUESTOS SOBRE LA PRODUCCION, EL CONSUMO Y LAS TRANSACCIONES	0.00	0.00%	0.00	0.00%
IMPUESTOS AL COMERCIO EXTERIOR	0.00	0.00%	0.00	0.00%
IMPUESTOS SOBRE NOMINAS Y ASIMILABLES	0.00	0.00%	0.00	0.00%
IMPUESTOS ECOLOGICOS	0.00	0.00%	0.00	0.00%
ACCESORIOS DE IMPUESTOS	0.00	0.00%	625.22	0.00%
OTROS IMPUESTOS	0.00	0.00%	0.00	0.00%
CUOTAS Y APORTACIONES DE SEGURIDAD SOCIAL	0.00	0.00%	0.00	0.00%
APORTACIONES PARA FONDOS DE VIVIENDA	0.00	0.00%	0.00	0.00%
CUOTAS PARA EL SEGURO SOCIAL	0.00	0.00%	0.00	0.00%
CUOTAS DE AHORRO PARA EL RETIRO	0.00	0.00%	0.00	0.00%
ACCESORIOS DE CUOTAS Y APORTACIONES DE SEGURIDAD SOCIAL	0.00	0.00%	0.00	0.00%
OTRAS CUOTAS Y APORTACIONES PARA LA SEGURIDAD SOCIAL	0.00	0.00%	0.00	0.00%
CONTRIBUCIONES DE MEJORAS	0.00	0.00%	0.00	0.00%
CONTRIBUCIONES DE MEJORAS POR OBRAS PUBLICAS	0.00	0.00%	0.00	0.00%
DERECHOS	60,536.28	0.14%	138,643.42	0.30%
DERECHOS POR EL USO, GOCE, APROVECHAMIENTO O EXPLOTACION DE BIENES DE DOMINIO PUBLICO	0.00	0.00%	0.00	0.00%
DERECHOS A LOS HIDROCARBUROS	0.00	0.00%	0.00	0.00%
DERECHOS POR PRESTACION DE SERVICIOS	41,741.74	0.10%	132,356.90	0.29%
ACCESORIOS DE DERECHOS	304.41	0.00%	0.00	0.00%
OTROS DERECHOS	18,490.13	0.04%	6,286.52	0.01%
PRODUCTOS DE TIPO CORRIENTE	9,446.00	0.02%	106,974.49	0.24%
PRODUCTOS DERIVADOS DEL USO Y APROVECHAMIENTO DE BIENES NO SUJETOS A REGIMEN DE DOMINIO PUBLICO	9,446.00	0.02%	106,974.49	0.24%
ENAJENACION DE BIENES MUEBLES NO SUJETOS A SER INVENTARIADOS	0.00	0.00%	0.00	0.00%
ACCESORIOS DE PRODUCTOS	0.00	0.00%	0.00	0.00%
OTROS PRODUCTOS QUE GENERAN INGRESOS CORRIENTES	0.00	0.00%	0.00	0.00%
APROVECHAMIENTOS DE TIPO CORRIENTE	1,392.00	0.00%	0.00	0.00%
INCENTIVOS DERIVADOS DE LA COLABORACION FISCAL	0.00	0.00%	0.00	0.00%
MULTAS	0.00	0.00%	0.00	0.00%
INDENIZACIONES	0.00	0.00%	0.00	0.00%
RENTEGROS	0.00	0.00%	0.00	0.00%
APROVECHAMIENTOS PROVENIENTES DE OBRAS PUBLICAS	0.00	0.00%	0.00	0.00%
APROVECHAMIENTOS POR PARTICIPACIONES DERIVADAS DE LA APLICACION DE LEYES	0.00	0.00%	0.00	0.00%
APROVECHAMIENTOS POR APORTACIONES Y COOPERACIONES	0.00	0.00%	0.00	0.00%
ACCESORIOS DE APROVECHAMIENTOS	0.00	0.00%	0.00	0.00%
OTROS APROVECHAMIENTOS	1,392.00	0.00%	0.00	0.00%
INGRESOS POR VENTA DE BIENES Y SERVICIOS	0.00	0.00%	0.00	0.00%
INGRESOS POR VENTA DE MERCANCIAS	0.00	0.00%	0.00	0.00%
INGRESOS POR VENTA DE BIENES Y SERVICIOS PRODUCIDOS EN ESTABLECIMIENTOS DEL GOBIERNO	0.00	0.00%	0.00	0.00%
INGRESOS POR VENTA DE BIENES Y SERVICIOS DE ORGANISMOS DESCENTRALIZADOS	0.00	0.00%	0.00	0.00%
INGRESOS DE OPERACION DE ENTIDADES PARAESTATALES EMPRESARIALES Y NO FINANCIERAS	0.00	0.00%	0.00	0.00%
INGRESOS NO COMPRENDIDOS EN LAS FRACCIONES DE LA LEY DE INGRESOS CAUSADOS EN EJERCICIOS FISCALES ANTERIORES PENDIENTES DE LIQUIDACION O PAGO	0.00	0.00%	0.00	0.00%
IMPUESTOS NO COMPRENDIDOS EN LAS FRACCIONES DE LA LEY DE INGRESOS CAUSADOS EN EJERCICIOS FISCALES ANTERIORES PENDIENTES DE LIQUIDACION O PAGO	0.00	0.00%	0.00	0.00%
CONTRIBUCIONES DE MEJORAS, DERECHOS, PRODUCTOS Y APROVECHAMIENTOS NO COMPRENDIDOS EN LAS FRACCIONES DE LA LEY DE INGRESOS CAUSADOS EN EJERCICIOS FISCALES ANTERIORES PENDIENTES DE LIQUIDACION O PAGO	0.00	0.00%	0.00	0.00%

Presidencia Municipal de Juarez
ESTADO DE ACTIVIDADES
Del 1 de Abril al 30 de Junio de 2017

NIVEL 5

	2017	2017	2016	2016
PARTICIPACIONES, APORTACIONES, TRANSFERENCIAS, ASIGNACIONES, SUBSIDIOS Y OTRAS AYUDAS	5,821,861.17	13.89%	5,427,637.31	12.40%
PARTICIPACIONES Y APORTACIONES	5,821,861.17	13.89%	5,427,637.31	12.40%
PARTICIPACIONES	4,289,442.00	9.77%	5,427,637.31	12.40%
APORTACIONES	410,173.17	0.95%	0.00	0.00%
CONVENIOS	922,246.00	2.19%	0.00	0.00%
TRANSFERENCIAS, ASIGNACIONES, SUBSIDIOS Y OTRAS AYUDAS	0.00	0.00%	0.00	0.00%
TRANSFERENCIAS INTERNAS Y ASIGNACIONES DEL SECTOR PUBLICO	0.00	0.00%	0.00	0.00%
TRANSFERENCIAS DEL SECTOR PUBLICO	0.00	0.00%	0.00	0.00%
SUBSIDIOS Y SUBVENCIONES	0.00	0.00%	0.00	0.00%
AYUDAS SOCIALES	0.00	0.00%	0.00	0.00%
PENSIONES Y JUBLACIONES	0.00	0.00%	0.00	0.00%
TRANSFERENCIAS DEL EXTERIOR	0.00	0.00%	0.00	0.00%
OTROS INGRESOS Y BENEFICIOS	0.00	0.00%	0.00	0.00%
INGRESOS FINANCIEROS	0.00	0.00%	0.00	0.00%
INTERESES GANADOS DE VALORES, CREDITOS, BONOS Y OTROS	0.00	0.00%	0.00	0.00%
INTERESES GANADOS DE VALORES, CREDITOS, BONOS Y OTROS	0.00	0.00%	0.00	0.00%
INTERESES POR CREDITOS, BONOS Y TITULOS Y VALORES INTERNOS	0.00	0.00%	0.00	0.00%
INTERESES POR CREDITOS BONOS Y TITULOS Y VALORES EXTERNOS	0.00	0.00%	0.00	0.00%
OTROS INGRESOS FINANCIEROS	0.00	0.00%	0.00	0.00%
INCREMENTO POR VARIACION DE INVENTARIOS	0.00	0.00%	0.00	0.00%
INCREMENTO POR VARIACION DE INVENTARIOS DE MERCANCIAS PARA VENTA	0.00	0.00%	0.00	0.00%
INCREMENTO POR VARIACION DE INVENTARIOS DE MERCANCIAS TERMINADAS	0.00	0.00%	0.00	0.00%
INCREMENTO POR VARIACION DE INVENTARIOS DE MERCANCIAS EN PROCESO DE ELABORACION	0.00	0.00%	0.00	0.00%
INCREMENTO POR VARIACION DE INVENTARIOS DE MATERIAS PRIMAS, MATERIALES Y SUMINISTROS PARA PRODUCCION	0.00	0.00%	0.00	0.00%
INCREMENTO POR VARIACION DE ALMACEN DE MATERIAS PRIMAS, MATERIALES Y SUMINISTROS DE CONSUMO	0.00	0.00%	0.00	0.00%
DISMINUCION DEL EXCESO DE ESTIMACIONES POR PERDIDA O DETERIORO U OBSOLESCENCIA	0.00	0.00%	0.00	0.00%
DISMINUCION DE ESTIMACIONES POR PERDIDAS O DETERIORO DE ACTIVOS NO CIRCULANTES POR EXCESO	0.00	0.00%	0.00	0.00%
DISMINUCION DEL EXCESO DE PROVISIONES	0.00	0.00%	0.00	0.00%
DISMINUCION DEL EXCESO EN PROVISIONES	0.00	0.00%	0.00	0.00%
DISMINUCION DE PROVISIONES A LARGO PLAZO POR EXCESO	0.00	0.00%	0.00	0.00%
OTROS INGRESOS	0.00	0.00%	0.00	0.00%
OTROS INGRESOS DE EJERCICIOS ANTERIORES	0.00	0.00%	0.00	0.00%
BONIFICACIONES Y DESCUENTOS OBTENIDOS	0.00	0.00%	0.00	0.00%
DIFERENCIAS DE CAMBIO POSITIVA EN EFECTIVO Y EQUIVALENTES	0.00	0.00%	0.00	0.00%
DIFERENCIAS DE COTIZACION POSITIVA EN VALORES NEGOCIABLES	0.00	0.00%	0.00	0.00%
RESULTADO POSITIVO POR POSICION MONETARIA	0.00	0.00%	0.00	0.00%
OTROS INGRESOS VARIOS	0.00	0.00%	0.00	0.00%
INGRESOS EXTRAORDINARIOS (BAJA)	0.00	0.00%	0.00	0.00%
OTROS INGRESOS Y BENEFICIOS VARIOS	0.00	0.00%	0.00	0.00%
OTROS INGRESOS DE EJERCICIOS ANTERIORES	0.00	0.00%	0.00	0.00%
BONIFICACIONES Y DESCUENTOS OBTENIDOS	0.00	0.00%	0.00	0.00%
DIFERENCIAS POR TIPO DE CAMBIO A FAVOR EN EFECTIVO Y EQUIVALENTES	0.00	0.00%	0.00	0.00%
DIFERENCIAS DE COTIZACIONES A FAVOR EN VALORES NEGOCIABLES	0.00	0.00%	0.00	0.00%
RESULTADO POR POSICION MONETARIA	0.00	0.00%	0.00	0.00%
UTILIDADES POR PARTICIPACION PATRIMONIAL	0.00	0.00%	0.00	0.00%
OTROS INGRESOS Y BENEFICIOS VARIOS	0.00	0.00%	0.00	0.00%
TOTAL DE INGRESOS	\$6,165,421.94		\$5,787,626.48	

Presidencia Municipal de Juarez
ESTADO DE ACTIVIDADES
Del 1 de Abril al 30 de Junio de 2017

NIVEL 5

	2017	2017	2016	2016
GASTOS Y OTRAS PERDIDAS				
GASTOS DE FUNCIONAMIENTO	3,851,156.54	8.77%	4,272,600.24	8.79%
SERVICIOS PERSONALES	1,470,896.00	3.81%	1,544,894.00	3.23%
REMUNERACIONES AL PERSONAL DE CARACTER PERMANENTE	1,470,896.00	3.81%	1,501,918.00	3.23%
REMUNERACIONES AL PERSONAL DE CARACTER TRANSITORIO	0.00	0.00%	42,776.00	0.10%
REMUNERACIONES ADICIONALES Y ESPECIALES	0.00	0.00%	0.00	0.00%
SEGURIDAD SOCIAL	0.00	0.00%	0.00	0.00%
OTRAS PRESTACIONES SOCIALES Y ECONOMICAS	0.00	0.00%	0.00	0.00%
PAGO DE ESTIMULOS A SERVIDORES PUBLICOS	0.00	0.00%	0.00	0.00%
PAGO DE ESTIMULOS A SERVIDORES PUBLICOS (BAJA)	0.00	0.00%	0.00	0.00%
IMPUESTOS SOBRE NOMINAS Y OTROS QUE SE DERIVEN DE UNA RELACION LABORAL	0.00	0.00%	0.00	0.00%
MATERIALES Y SUMINISTROS	906,489.48	2.36%	849,718.79	1.94%
MATERIALES DE ADMINISTRACION, EMISION DE DOCUMENTOS Y ARTICULOS OFICIALES	58,376.12	0.15%	70,561.48	0.15%
ALIMENTOS Y UTENSILIOS	89,678.31	0.23%	118,384.83	0.25%
MATERIAS PRIMAS Y MATERIALES DE PRODUCCION Y COMERCIALIZACION	0.00	0.00%	0.00	0.00%
MATERIALES Y ARTICULOS DE CONSTRUCCION Y DE REPARACION	0.00	0.00%	61,040.00	0.13%
PRODUCTOS QUIMICOS, FARMACEUTICOS Y DE LABORATORIO	0.00	0.00%	0.00	0.00%
COMBUSTIBLES, LUBRICANTES Y ADITIVOS	656,939.65	1.69%	534,017.25	1.23%
VESTUARIO, BLANCOS, PRENDAS DE PROTECCION Y ARTICULOS DEPORTIVOS	0.00	0.00%	0.00	0.00%
MATERIALES Y SUMINISTROS PARA SEGURIDAD	0.00	0.00%	0.00	0.00%
HERRAMIENTAS, REPARACIONES Y ACCESORIOS MENORES	90,896.38	0.23%	78,818.53	0.17%
SERVICIOS GENERALES	1,473,769.09	3.82%	1,878,187.48	4.29%
SERVICIOS BASICOS	456,037.06	1.18%	618,239.57	1.41%
SERVICIOS DE ARRENDAMIENTO	4,178.10	0.01%	29,443.30	0.07%
SERVICIOS PROFESIONALES, CIENTIFICOS Y TECNICOS Y OTROS SERVICIOS	65,679.20	0.17%	186,509.60	0.43%
SERVICIOS FINANCIEROS, BANCARIOS Y COMERCIALES	15,301.32	0.04%	10,665.70	0.02%
SERVICIOS DE INSTALACION, REPARACION, MANTENIMIENTO Y CONSERVACION	574,878.99	1.51%	668,803.14	1.52%
SERVICIOS DE COMUNICACION SOCIAL Y PUBLICIDAD	21,590.98	0.06%	26,712.81	0.06%
SERVICIOS DE TRASLADO Y VIATICOS	0.00	0.00%	0.00	0.00%
SERVICIOS OFICIALES	302,413.89	0.78%	267,344.10	0.59%
OTROS SERVICIOS GENERALES	32,699.83	0.08%	80,469.53	0.18%
TRANSFERENCIAS, ASIGNACIONES, SUBSIDIOS Y OTRAS AYUDAS	416,955.86	1.07%	541,917.07	1.24%
TRANSFERENCIAS INTERNAS Y ASIGNACIONES AL SECTOR PUBLICO	0.00	0.00%	0.00	0.00%
ASIGNACIONES AL SECTOR PUBLICO	0.00	0.00%	0.00	0.00%
TRANSFERENCIAS INTERNAS AL SECTOR PUBLICO	0.00	0.00%	0.00	0.00%
TRANSFERENCIAS AL RESTO DEL SECTOR PUBLICO	0.00	0.00%	0.00	0.00%
TRANSFERENCIAS A ENTIDADES PARAESTATALES	0.00	0.00%	0.00	0.00%
TRANSFERENCIAS A ENTIDADES FEDERATIVAS Y MUNICIPIOS	0.00	0.00%	0.00	0.00%
TRANSFERENCIAS A MUNICIPIOS	0.00	0.00%	0.00	0.00%
SUBSIDIOS Y SUBVENCIONES	10,776.51	0.03%	6,513.09	0.01%
SUBSIDIOS	10,776.51	0.03%	6,513.09	0.01%
SUBVENCIONES	0.00	0.00%	0.00	0.00%
AYUDAS SOCIALES	406,177.36	1.05%	633,403.98	1.32%
AYUDAS SOCIALES A PERSONAS	371,443.67	0.96%	485,072.21	1.11%
BECAS	0.00	0.00%	0.00	0.00%
AYUDAS SOCIALES A INSTITUCIONES	0.00	0.00%	0.00	0.00%
AYUDAS SOCIALES POR DESASTRES NATURALES Y OTROS SINISTROS	34,734.29	0.09%	48,331.77	0.11%
PENSIONES Y JUBILACIONES	0.00	0.00%	0.00	0.00%
PENSIONES	0.00	0.00%	0.00	0.00%

Presidencia Municipal de Juarez
ESTADO DE ACTIVIDADES
Del 1 de Abril al 30 de Junio de 2017

NIVEL 5

	2017	2017	2016	2016
JUBILACIONES	0.00	0.00%	0.00	0.00%
OTRAS PENSIONES Y JUBILACIONES	0.00	0.00%	0.00	0.00%
TRANSFERENCIAS A FIDEICOMISOS, MANDATOS Y CONTRATOS ANALOGOS	0.00	0.00%	0.00	0.00%
TRANSFERENCIAS A FIDEICOMISOS, MANDATOS Y CONTRATOS ANALOGOS AL GOBIERNO	0.00	0.00%	0.00	0.00%
TRANSFERENCIAS A FIDEICOMISOS, MANDATOS Y CONTRATOS ANALOGOS A ENTIDADES PARAESTATALES	0.00	0.00%	0.00	0.00%
TRANSFERENCIAS A LA SEGURIDAD SOCIAL	0.00	0.00%	0.00	0.00%
TRANSFERENCIAS POR OBLIGACIONES DE LEY	0.00	0.00%	0.00	0.00%
TRANSFERENCIAS AL SECTOR PRIVADO EXTERNO	0.00	0.00%	0.00	0.00%
DONATIVOS	0.00	0.00%	0.00	0.00%
DONATIVOS A INSTITUCIONES SIN FINES DE LUCRO	0.00	0.00%	0.00	0.00%
DONATIVOS A ENTIDADES FEDERATIVAS Y MUNICIPIOS	0.00	0.00%	0.00	0.00%
DONATIVOS A FIDEICOMISO, MANDATOS Y CONTRATOS ANALOGOS PRIVADOS	0.00	0.00%	0.00	0.00%
DONATIVOS A FIDEICOMISO, MANDATOS Y CONTRATOS ANALOGOS ESTATALES	0.00	0.00%	0.00	0.00%
DONATIVOS INTERNACIONALES	0.00	0.00%	0.00	0.00%
TRANSFERENCIAS AL EXTERIOR	0.00	0.00%	0.00	0.00%
TRANSFERENCIAS AL EXTERIOR A GOBIERNOS EXTRANJEROS Y ORGANISMOS INTERNACIONALES	0.00	0.00%	0.00	0.00%
TRANSFERENCIAS AL SECTOR PRIVADO EXTERNO	0.00	0.00%	0.00	0.00%
PARTICIPACIONES Y APORTACIONES	0.00	0.00%	0.00	0.00%
PARTICIPACIONES	0.00	0.00%	0.00	0.00%
PARTICIPACIONES DE LA FEDERACION A ENTIDADES FEDERATIVAS Y MUNICIPIOS	0.00	0.00%	0.00	0.00%
PARTICIPACIONES DE LAS ENTIDADES FEDERATIVAS A LOS MUNICIPIOS	0.00	0.00%	0.00	0.00%
APORTACIONES	0.00	0.00%	0.00	0.00%
APORTACIONES DE LA FEDERACION A ENTIDADES FEDERATIVAS Y MUNICIPIOS	0.00	0.00%	0.00	0.00%
APORTACIONES DE LAS ENTIDADES FEDERATIVAS A LOS MUNICIPIOS	0.00	0.00%	0.00	0.00%
CONVENIOS	0.00	0.00%	0.00	0.00%
CONVENIOS DE REASIGNACION	0.00	0.00%	0.00	0.00%
CONVENIOS DE DESCENTRALIZACION Y OTROS	0.00	0.00%	0.00	0.00%
INTERESES, COMISIONES Y OTROS GASTOS DE LA DEUDA PUBLICA	107,911.50	0.28%	133,113.05	0.30%
INTERESES DE LA DEUDA PUBLICA	107,911.50	0.28%	71,940.51	0.16%
INTERESES DE LA DEUDA PUBLICA INTERNA	107,911.50	0.28%	71,940.51	0.16%
INTERESES DE LA DEUDA PUBLICA EXTERNA	0.00	0.00%	0.00	0.00%
COMISIONES DE LA DEUDA PUBLICA	0.00	0.00%	81,172.54	0.18%
COMISIONES DE LA DEUDA PUBLICA INTERNA	0.00	0.00%	81,172.54	0.18%
COMISIONES DE LA DEUDA PUBLICA EXTERNA	0.00	0.00%	0.00	0.00%
GASTOS DE LA DEUDA PUBLICA	0.00	0.00%	0.00	0.00%
GASTOS DE LA DEUDA PUBLICA INTERNA	0.00	0.00%	0.00	0.00%
GASTOS DE LA DEUDA PUBLICA EXTERNA	0.00	0.00%	0.00	0.00%
COSTO POR COBERTURAS	0.00	0.00%	0.00	0.00%
COSTO POR COBERTURAS DE LA DEUDA PUBLICA EXTERNA	0.00	0.00%	0.00	0.00%
APOYOS FINANCIEROS	0.00	0.00%	0.00	0.00%
APOYOS FINANCIEROS A INTERMEDIARIOS	0.00	0.00%	0.00	0.00%
APOYO FINANCIEROS A AHORRADORES Y DEUDORES DEL SISTEMA FINANCIERO NACIONAL	0.00	0.00%	0.00	0.00%
OTROS GASTOS Y PERDIDAS EXTRAORDINARIAS	0.00	0.00%	0.00	0.00%
ESTIMACIONES, DEPRECIACIONES, DETERIOROS, OBSOLESCENCIA Y AMORTIZACIONES	0.00	0.00%	0.00	0.00%
ESTIMACIONES POR PERDIDA O DETERIORO DE ACTIVOS CIRCULANTES	0.00	0.00%	0.00	0.00%
ESTIMACIONES DE DETERIORO DE INVERSIONES FINANCIERAS	0.00	0.00%	0.00	0.00%
ESTIMACIONES PARA CUENTAS INCOBRABLES A CP	0.00	0.00%	0.00	0.00%
ESTIMACIONES PARA CUENTAS INCOBRABLES POR DEUDORES DIVERSOS A CP	0.00	0.00%	0.00	0.00%

Presidencia Municipal de Juarez
ESTADO DE ACTIVIDADES
Del 1 de Abril al 30 de Junio de 2017

NIVEL 5

	2017	2017	2016	2016
ESTIMACIONES PARA CUENTAS INCOBRABLES POR INGRESOS POR RECUPERAR A CP	0.00	0.00%	0.00	0.00%
ESTIMACIONES PARA CUENTAS INCOBRABLES POR PRESTAMOS OTORGADOS A CP	0.00	0.00%	0.00	0.00%
OTRAS ESTIMACIONES PARA CUENTAS INCOBRABLES POR DERECHOS A RECIBIR EFECTIVO O EQUIVALENTES A CP	0.00	0.00%	0.00	0.00%
ESTIMACION PARA CUENTAS INCOBRABLES POR DERECHOS A RECIBIR BIENES O SERVICIOS	0.00	0.00%	0.00	0.00%
ESTIMACION POR PERDIDAS DE INVENTARIOS	0.00	0.00%	0.00	0.00%
ESTIMACION POR PERDIDAS DE ALMACEN DE MATERIALES Y SUMINISTRO DE CONSUMO	0.00	0.00%	0.00	0.00%
ESTIMACIONES POR PERDIDA O DETERIORO DE ACTIVO NO CIRCULANTE	0.00	0.00%	0.00	0.00%
DETERIORO DE INVERSIONES FINANCIERAS A LP	0.00	0.00%	0.00	0.00%
ESTIMACIONES PARA CUENTAS INCOBRABLES DE DOCUMENTOS POR COBRAR A LP	0.00	0.00%	0.00	0.00%
ESTIMACIONES PARA CUENTAS INCOBRABLES DE DEUDORES DIVERSOS POR COBRAR A LP	0.00	0.00%	0.00	0.00%
ESTIMACIONES PARA CUENTAS INCOBRABLES DE INGRESOS POR COBRAR A LP	0.00	0.00%	0.00	0.00%
ESTIMACIONES PARA CUENTAS INCOBRABLES DE PRESTAMOS OTORGADOS POR COBRAR LP	0.00	0.00%	0.00	0.00%
ESTIMACIONES PARA OTRAS CUENTAS INCOBRABLES POR COBRAR A LP	0.00	0.00%	0.00	0.00%
DEPRECIACION DE BIENES INMUEBLES	0.00	0.00%	0.00	0.00%
DEPRECIACION DE VIVIENDAS	0.00	0.00%	0.00	0.00%
DEPRECIACION DE EDIFICIOS NO RESIDENCIALES	0.00	0.00%	0.00	0.00%
DEPRECIACION DE OTROS INMUEBLES	0.00	0.00%	0.00	0.00%
DEPRECIACION DE INFRAESTRUCTURA	0.00	0.00%	0.00	0.00%
DEPRECIACION DE INFRAESTRUCTURA DE CARRETERAS	0.00	0.00%	0.00	0.00%
DEPRECIACION DE INFRAESTRUCTURA FERROVIARIA Y MULTIMODAL	0.00	0.00%	0.00	0.00%
DEPRECIACION DE INFRAESTRUCTURA PORTUARIA	0.00	0.00%	0.00	0.00%
DEPRECIACION DE INFRAESTRUCTURA AEROPORTUARIA	0.00	0.00%	0.00	0.00%
DEPRECIACION DE INFRAESTRUCTURA DE TELECOMUNICACIONES	0.00	0.00%	0.00	0.00%
DEPRECIACION DE INFRAESTRUCTURA DE AGUA POTABLE, SANEAMIENTO, HIDROAGRICOLA Y CONTROL DE INUNDACIONES	0.00	0.00%	0.00	0.00%
DEPRECIACION DE INFRAESTRUCTURA ELECTRICA	0.00	0.00%	0.00	0.00%
DEPRECIACION DE INFRAESTRUCTURA DE PRODUCCION DE HIDROCARBUROS	0.00	0.00%	0.00	0.00%
DEPRECIACION DE INFRAESTRUCTURA DE REFINACION, GAS Y PETROQUIMICA	0.00	0.00%	0.00	0.00%
DEPRECIACION DE BIENES MUEBLES	0.00	0.00%	0.00	0.00%
DEPRECIACION DE MOBILIARIO Y EQUIPO DE ADMINISTRACION	0.00	0.00%	0.00	0.00%
DEPRECIACION DE MOBILIARIO Y EQUIPO EDUCACIONAL Y RECREATIVO	0.00	0.00%	0.00	0.00%
DEPRECIACION DE EQUIPO E INSTRUMENTAL MEDICO Y DE LABORATORIO	0.00	0.00%	0.00	0.00%
DEPRECIACION DE EQUIPO DE TRANSPORTE	0.00	0.00%	0.00	0.00%
DEPRECIACION DE EQUIPO DE DEFENSA Y DE SEGURIDAD	0.00	0.00%	0.00	0.00%
DEPRECIACION DE MAQUINARIA, OTROS EQUIPOS Y HERRAMIENTAS	0.00	0.00%	0.00	0.00%
DETERIORO DE LOS ACTIVOS BIOLÓGICOS	0.00	0.00%	0.00	0.00%
DETERIORO DE BOVINOS	0.00	0.00%	0.00	0.00%
DETERIORO DE PORCINOS	0.00	0.00%	0.00	0.00%
DETERIORO DE AVES	0.00	0.00%	0.00	0.00%
DETERIORO DE OVINOS Y CAPRINOS	0.00	0.00%	0.00	0.00%
DETERIORO DE PECES Y ACUICULTURA	0.00	0.00%	0.00	0.00%
DETERIORO DE EQUINOS	0.00	0.00%	0.00	0.00%
DETERIORO DE ESPECIES MENORES Y DE ZOOLOGICO	0.00	0.00%	0.00	0.00%
DETERIORO ARBOLES Y PLANTAS	0.00	0.00%	0.00	0.00%
DETERIORO DE OTROS ACTIVOS BIOLÓGICOS	0.00	0.00%	0.00	0.00%
AMORTIZACION DE ACTIVOS INTANGIBLES	0.00	0.00%	0.00	0.00%
AMORTIZACION DE SOFTWARE	0.00	0.00%	0.00	0.00%
AMORTIZACION DE PATENTES, MARCAS Y DERECHOS	0.00	0.00%	0.00	0.00%
AMORTIZACION DE CONCESIONES Y FRANQUICIAS	0.00	0.00%	0.00	0.00%
AMORTIZACION DE LICENCIAS	0.00	0.00%	0.00	0.00%

Presidencia Municipal de Juarez
ESTADO DE ACTIVIDADES
Del 1 de Abril al 30 de Junio de 2017

NIVEL 5

	2017	2017	2016	2016
AMORTIZACION DE OTROS INTANGIBLES	0.00	0.00%	0.00	0.00%
DISMINUCION DE BIENES POR PERDIDA, OBSOLESCENCIA Y DETERIORO	0.00	0.00%	0.00	0.00%
PROVISIONES	0.00	0.00%	0.00	0.00%
PROVISIONES DE PASIVOS A CORTO PLAZO	0.00	0.00%	0.00	0.00%
PROVISION PARA DEMANDAS Y LITIGIOS A CP	0.00	0.00%	0.00	0.00%
PROVISION PARA CONTINGENCIAS A CP	0.00	0.00%	0.00	0.00%
OTRAS PROVISIONES A CP	0.00	0.00%	0.00	0.00%
PROVISIONES DE PASIVOS A LARGO PLAZO	0.00	0.00%	0.00	0.00%
PROVISION PARA DEMANDAS Y LITIGIOS A LP	0.00	0.00%	0.00	0.00%
PROVISION POR PENSIONES A LP	0.00	0.00%	0.00	0.00%
PROVISION PARA CONTINGENCIAS A LP	0.00	0.00%	0.00	0.00%
OTRAS PROVISIONES A LP	0.00	0.00%	0.00	0.00%
DISMINUCION DE INVENTARIOS	0.00	0.00%	0.00	0.00%
DISMINUCION DE INVENTARIOS DE MERCANCIAS PARA VENTA	0.00	0.00%	0.00	0.00%
DISMINUCION DE INVENTARIOS DE MERCANCIAS TERMINADAS	0.00	0.00%	0.00	0.00%
DISMINUCION DE INVENTARIOS DE MERCANCIAS EN PROCESO DE ELABORACION	0.00	0.00%	0.00	0.00%
DISMINUCION DE INVENTARIOS DE MATERIAS PRIMAS, MATERIALES Y SUMINISTROS PARA PRODUCCION	0.00	0.00%	0.00	0.00%
DISMINUCION DE ALMACEN DE MATERIALES Y SUMINISTROS DE CONSUMO	0.00	0.00%	0.00	0.00%
AUMENTO POR INSUFICIENCIA DE ESTIMACIONES POR PERDIDA O DETERIORO U OBSOLESCENCIA	0.00	0.00%	0.00	0.00%
PERDIDAS POR INSUFICIENCIA DE ESTIMACIONES Y DETERIOROS DEL ACTIVO NO CIRCULANTE	0.00	0.00%	0.00	0.00%
AUMENTO POR INSUFICIENCIA DE PROVISIONES	0.00	0.00%	0.00	0.00%
PERDIDAS POR INSUFICIENCIA DE PROVISIONES DE LARGO PLAZO	0.00	0.00%	0.00	0.00%
OTROS GASTOS	0.00	0.00%	0.00	0.00%
PENAS, MULTAS, ACCESORIOS Y ACTUALIZACIONES	0.00	0.00%	0.00	0.00%
PERDIDAS POR RESPONSABILIDADES	0.00	0.00%	0.00	0.00%
SENTENCIAS Y RESOLUCIONES JUDICIALES	0.00	0.00%	0.00	0.00%
BONIFICACIONES Y DESCUENTOS OTORGADOS	0.00	0.00%	0.00	0.00%
DIFERENCIAS DE CAMBIO NEGATIVAS EN EFECTIVO Y EQUIVALENTES	0.00	0.00%	0.00	0.00%
DIFERENCIAS DE COTIZACION NEGATIVA EN VALORES NEGOCIABLES	0.00	0.00%	0.00	0.00%
RESULTADO INTEGRAL DE FINANCIAMIENTO	0.00	0.00%	0.00	0.00%
OTROS GASTOS VARIOS	0.00	0.00%	0.00	0.00%
GASTOS EXTRAORDINARIOS	0.00	0.00%	0.00	0.00%
GASTOS DE EJERCICIOS ANTERIORES	0.00	0.00%	0.00	0.00%
DEVOLUCIONES DE INGRESOS EJERCICIOS ANTERIORES	0.00	0.00%	0.00	0.00%
OTROS GASTOS EXTRAORDINARIOS	0.00	0.00%	0.00	0.00%
OTROS GASTOS	0.00	0.00%	0.00	0.00%
GASTOS DE EJERCICIOS ANTERIORES	0.00	0.00%	0.00	0.00%
PERDIDAS POR RESPONSABILIDADES	0.00	0.00%	0.00	0.00%
BONIFICACIONES Y DESCUENTOS OTORGADOS	0.00	0.00%	0.00	0.00%
DIFERENCIAS POR TIPO DE CAMBIO NEGATIVAS EN EFECTIVO Y EQUIVALENTES	0.00	0.00%	0.00	0.00%
DIFERENCIAS DE COTIZACIONES NEGATIVAS EN VALORES NEGOCIABLES	0.00	0.00%	0.00	0.00%
RESULTADO POR POSICION MONETARIA	0.00	0.00%	0.00	0.00%
PERDIDAS POR PARTICIPACION PATRIMONIAL	0.00	0.00%	0.00	0.00%
OTROS GASTOS VARIOS	0.00	0.00%	0.00	0.00%
INVERSION PUBLICA	0.00	0.00%	0.00	0.00%
INVERSION PUBLICA NO CAPITALIZABLE	0.00	0.00%	0.00	0.00%
CONSTRUCCION EN BIENES NO CAPITALIZABLE	0.00	0.00%	0.00	0.00%

Presidencia Municipal de Juarez
 ESTADO DE ACTIVIDADES
 Del 1 de Abril al 30 de Junio de 2017

NIVEL 5


	2017	2017	2016	2016
TOTAL DE GASTOS Y OTRAS PÉRDIDAS	\$4,376,023.90		\$4,947,630.36	
RESULTADO DEL EJERCICIO (AHORRO/DESAHORRO)	\$1,779,398.04		\$639,896.12	


NOTAS

Bajo protesta de decir verdad declaramos que los Estados Financieros y sus notas, son razonablemente correctos y son responsabilidad del emisor.


 CARLOS ALBERTO CHACON MADRID
 PRESIDENCIA MUNICIPAL JUAREZ, COAH.


 CLAUDIA LOPEZ RAMON
 PRESIDENCIA MUNICIPAL JUAREZ, COAH.


 ALBERTO GUAJARDO OSORNIA
 CONTRALORIA MUNICIPAL JUAREZ, COAH.


 ANA LILIANA QUIÑONES NAJERA
 CONTRALORIA MUNICIPAL JUAREZ, COAH.

JUAN EDUARDO TORRES RODRIGUEZ

Presidencia Municipal de Juárez
Estado de Situación Financiera
Al 30 de Junio de 2017

Concepto	Año 2017	Año 2016	Concepto	Año 2017	Año 2016
ACTIVO			PASIVO		
ACTIVO CIRCULANTE			PASIVO CIRCULANTE		
EFFECTIVO Y EQUIVALENTES	4,227,080.10	4,326,777.89	CUENTAS POR PAGAR A CORTO PLAZO	-426,138.02	-325,819.39
EFFECTIVO	14,983.13	14,983.13	SERVICIOS PERSONALES POR PAGAR A CORTO PLAZO	0.00	0.00
FONDOS FLUJOS DE CAJA	14,983.13	14,983.13	SERVICIOS PERSONALES POR PAGAR A CORTO PLAZO - OTROS	0.00	0.00
FONDOS FLUJOS DE CAJA - EMPLEADOS	8,965.04	8,965.04	SERVICIOS PERSONALES POR PAGAR A CORTO PLAZO - PROVEEDORES	0.00	0.00
FONDOS FLUJOS DE CAJA - OTROS	5,000.00	5,000.00	PROVEEDORES POR PAGAR A CORTO PLAZO	1,740.00	1,740.00
FONDOS FLUJOS DE CAJA - DEPARTAMENTOS	-1.91	-1.91	PROVEEDORES POR PAGAR A CORTO PLAZO - CONTRATISTAS	0.00	0.00
BANCOS/TESORERIA	4,227,722.97	4,217,420.86	PROVEEDORES POR PAGAR A CORTO PLAZO - DEPENDENCIAS EXTERNAS	0.00	0.00
BANCOS MONEDA NACIONAL	4,227,722.97	4,217,420.86	PROVEEDORES POR PAGAR A CORTO PLAZO - EMPLEADOS	0.00	0.00
BANCOS MONEDA NACIONAL - CUENTAS BANCARIAS	4,227,722.97	4,217,420.86	PROVEEDORES POR PAGAR A CORTO PLAZO - OTROS	1,740.00	1,740.00
Depósitos de Fondos de Terceros en Garantía y/o Administración	-5,528.00	-5,528.00	PRESTADORES DE SERVICIO	0.00	0.00
DEPÓSITOS EN GARANTÍA	-5,528.00	-5,528.00	PROVEEDORES POR PAGAR A CORTO PLAZO	0.00	0.00
DEPÓSITOS EN GARANTÍA - CUENTAS BANCARIAS	-5,528.00	-5,528.00	PROVEEDORES POR PAGAR A CORTO PLAZO - PRENSA	0.00	0.00
DERECHOS A RECIBIR EFFECTIVO O EQUIVALENTES	382,981.77	384,899.14	CONTRATISTAS (OBRA) POR PAGAR A CORTO PLAZO	0.00	0.00
CUENTAS POR COBRAR A CORTO PLAZO	209,855.10	209,855.10	CONTRATISTAS (OBRA) POR PAGAR A CORTO PLAZO - PROVEEDORES	0.00	0.00
OTRAS CUENTAS POR COBRAR	209,855.10	209,855.10	TRANSFERENCIAS OTORGADAS POR PAGAR A CORTO PLAZO	0.00	0.00
DEUDORES DIVERSOS POR COBRAR A CORTO PLAZO	157,878.67	163,864.04	TRANSFERENCIAS OTORGADAS POR PAGAR A CORTO PLAZO - APOYOS	0.00	0.00
OTROS DEUDORES DIVERSOS POR COBRAR A CP	157,878.67	163,864.04	TRANSFERENCIAS OTORGADAS POR PAGAR A CORTO PLAZO - EMPLEADOS	0.00	0.00
GASTOS A COMPRAR	136,726.36	142,328.73	TRANSFERENCIAS OTORGADAS POR PAGAR A CORTO PLAZO - PROVEEDORES	0.00	0.00
GASTOS A COMPRAR - EMPLEADOS	136,726.36	142,328.73	INTERESES Y COMISIONES POR PAGAR A CORTO PLAZO	0.00	0.00
CONTRIBUCIONES POR RECUPERAR	20,662.50	20,664.50	INTERESES Y COMISIONES POR PAGAR A CORTO PLAZO - DEPENDENCIAS EXTERNAS	0.00	0.00
SUBSIDIO AL EMPLEO	20,662.50	20,664.50	RETENCIONES Y CONTRIBUCIONES POR PAGAR A CORTO PLAZO	-341,874.02	-327,569.39
FALTANTES DE CENTROS DE COBRO	250.81	250.81	CTA ACUM RETENCIONES Y CONTRIBUCIONES POR PAGAR A CORTO PLAZO	-341,874.02	-327,569.39
FALTANTES DE CENTROS DE COBRO - CUENTAS BANCARIAS	76,004.12	76,004.12	RETENCIONES A EMPLEADOS	-338,041.00	-324,372.00
FALTANTES DE CENTROS DE COBRO - EMPLEADOS	-75,753.31	-75,753.31	RETENCIONES FISCALES A EMPLEADOS	-338,041.00	-324,372.00
INGRESOS POR RECUPERAR A CORTO PLAZO	0.00	0.00	RETENCION I.S.P.T	-343,910.00	-343,910.00
CONTRIBUCIONES POR COBRAR	0.00	0.00			
DERECHOS POR COBRAR	0.00	0.00			
PRODUCTOS POR COBRAR	0.00	0.00			
PARTICIPACIONES POR COBRAR	0.00	0.00			

**Presidencia Municipal de Juárez
Estado de Situación Financiera
Al 30 de Junio de 2017**

Concepto	Año 2017	Año 2016	Concepto	Año 2017	Año 2016
PRESTAMOS OTORGADOS A CORTO PLAZO	25,466.00	21,140.00	RETECIÓN I.S.P.T	5,969.00	15,539.00
PRESTAMOS OTORGADOS A CP AL SECTOR PRIVADO	25,466.00	21,140.00	OTRAS RETENCIONES	-3,633.02	-1,187.36
PRESTAMOS OTORGADOS A CP AL SECTOR PRIVADO - EMPLEADOS	25,466.00	21,140.00	RETENCIONES FISCALES A TERCEROS	38.18	683.81
TOTAL DE ACTIVO CIRCULANTE	\$4,636,071.87	\$4,631,377.13	RETENCION ISR HONORARIOS	38.18	683.81
ACTIVO NO CIRCULANTE			RETENCIONES OBRA PUBLICA	-3,871.20	-3,871.20
BIENES INMUEBLES, INFRAESTRUCTURA Y CONSTRUCCIONES EN PROCESO	12,330,663.14	11,842,594.96	I.V.C	0.00	0.00
TERRENOS	1,240,000.00	1,240,000.00	Devoluciones de la Ley de Ingresos por Pagar a Corto Plazo	0.00	0.00
CONSTRUCCIONES EN PROCESO EN BIENES DE DOMINIO PÚBLICO	1,563,911.91	1,444,597.21	DEVOLUCIONES DE CONTRIBUCIONES POR PAGAR A CORTO PLAZO - CONTRIBUYENTES	0.00	0.00
EDIFICACION NO HABITACIONAL EN PROCESO	1,563,911.91	1,444,597.21	OTRAS CUENTAS POR PAGAR A CORTO PLAZO	-80,004.00	0.00
CONSTRUCCIONES EN PROCESO EN BIENES PROPIOS	9,333,104.97	8,965,351.19	OTRAS CUENTAS POR PAGAR A CORTO PLAZO	0.00	0.00
CONSTRUCCIÓN DE OBRAS PARA EL ABASTECIMIENTO DE AGUA, PETRÓLEO, GAS, ELECTRICIDAD Y TELECOMUNICACIONE EN PROCESO	4,377,673.68	4,377,673.68	OTRAS CUENTAS POR PAGAR A CORTO PLAZO - EMPLEADOS	0.00	0.00
OTRAS CONSTRUCCIONES DE INGENIERÍA CIVIL U OBRA PESADA EN PROCESO	4,955,431.29	4,587,677.51	CTA ACUM OTRAS CUENTAS POR PAGAR A CORTO PLAZO	-80,004.00	0.00
OTROS BIENES INMUEBLES	198,646.26	198,646.26	OBLIGACIONES DE LA LEY DE INGRESOS	0.00	0.00
BIENES MUEBLES	8,116,502.50	4,811,502.50	SORRANTES DE CENTROS DE COBRO	0.00	0.00
MOBILIARIO Y EQUIPO DE ADMINISTRACIÓN	1,845,081.84	1,845,081.84	SORRANTES DE CENTROS DE COBRO - CUENTAS BANCARIAS	0.00	0.00
MUEBLES DE OFICINA Y ESTANTERÍA	232,104.37	232,104.37	OTRAS CUENTAS POR PAGAR ACUMULADAS	-80,004.00	0.00
EQUIPO DE CÓMPUTO Y DE TECNOLOGÍAS DE LA INFORMACIÓN	503,494.21	503,494.21	CUENTAS POR PAGAR SECRETARÍA DE FINANZAS	-80,004.00	0.00
OTROS MOBILIARIOS Y EQUIPOS DE ADMINISTRACIÓN	809,483.26	809,483.26	POCIÓN A CORTO PLAZO DE LA DEUDA PÚBLICA A LARGO PLAZO	4,005,182.60	4,232,296.88
MOBILIARIO Y EQUIPO EDUCACIONAL Y RECREATIVO	9,967.90	9,967.90	POCIÓN A CORTO PLAZO DE LA DEUDA PÚBLICA INTERNA	4,005,182.60	4,232,296.88
EQUIPOS Y APARATOS AUDIOVISUALES	8,048.00	8,048.00	POCIÓN A CORTO PLAZO DE LA DEUDA PÚBLICA INTERNA - DEPENDENCIAS EXTERNAS	4,005,182.60	4,232,296.88
OTRO MOBILIARIO Y EQUIPO EDUCACIONAL Y RECREATIVO	919.90	919.90	TOTAL DE PASIVO CIRCULANTE	\$3,985,644.88	\$3,904,477.30
Vehículos y Equipo de Transporte	6,399,278.26	3,094,278.26	TOTAL DEL PASIVO	\$3,985,644.88	\$3,904,477.30
AUTOMÓVILES Y CAMIONES	6,399,278.26	3,094,278.26	HACIENDA PÚBLICA PATRIMONIO		
MAQUINARIA, OTROS EQUIPOS Y HERRAMIENTAS	60,174.50	60,174.50	HACIENDA PÚBLICA PATRIMONIO CONTRIBUIDO		
MAQUINARIA Y EQUIPO AGROPECUARIO	19,423.00	19,423.00	APORTACIONES		
EQUIPOS DE GENERACIÓN ELÉCTRICA, APARATOS Y ACCESORIOS ELÉCTRICOS	18,227.50	18,227.50	TOTAL DE HACIENDA PÚBLICA PATRIMONIO CONTRIBUIDO	1,780,590.13	1,780,590.13
OTROS EQUIPOS	24,524.00	24,524.00	HACIENDA PÚBLICA (PATRIMONIO GENERADO		
TOTAL DE ACTIVO NO CIRCULANTE	\$20,452,165.64	\$16,660,097.16	(Resultado del Ejercicio (Acrón) Desatraso	4,122,195.94	4,157,697.31
TOTAL DEL ACTIVO	\$25,088,237.51	\$21,291,474.29			

**Presidencia Municipal de Juárez
Estado de Situación Financiera
Al 30 de Junio de 2017**


Concepto	2017	Año 2016	Concepto	2017	Año 2016
			RESULTADOS DE EJERCICIOS ANTERIORES	17,894,894.21	13,737,196.90
			RECTIFICACIONES DE RESULTADOS DE EJERCICIOS ANTERIORES	-2,300,487.35	-2,300,487.35
			CAMBIOS POR ERRORES CONTABLES	-2,300,487.35	-2,300,487.35
			TOTAL DE HACIENDA PÚBLICA / PATRIMONIO GENERADO	\$15,171,853.89	\$11,894,408.89
			TOTAL HACIENDA PÚBLICA / PATRIMONIO	\$21,487,182.93	\$17,374,994.89
			TOTAL DEL PASIVO Y HACIENDA PÚBLICA / PATRIMONIO	\$20,082,237.51	\$21,281,474.29

Bajo protesta de decir verdad declaramos que los Estados Financieros y sus notas, son razonablemente correctos y son responsabilidad del emisor.


CARLOS ALBERTO CHACON MADRID
PRESIDENCIA MUNICIPAL
JUÁREZ, COAH.




CLAUDIA LOPEZ RAMON
TESORERÍA MUNICIPAL
JUÁREZ, COAH.




ALBERTO GUAJARDO OSORNIA
CONTABILIDAD MUNICIPAL
JUÁREZ, COAH.




ANA LILIANA QUIÑONES NAJERA
CONTABILIDAD MUNICIPAL
JUÁREZ, COAH.



Presidencia Municipal de Juarez
ESTADO DE ACTIVIDADES
Del 1 de Julio al 30 de Septiembre de 2017

NIVEL 5

	2017	2017	2016	2016
INGRESOS Y OTROS BENEFICIOS				
INGRESOS DE GESTION	362,669.62	0.60%	192,422.66	0.48%
IMPUESTOS	182,792.42	0.47%	116,686.88	0.30%
IMPUESTOS SOBRE LOS INGRESOS	0.00	0.00%	0.00	0.00%
IMPUESTOS SOBRE EL PATRIMONIO	182,578.82	0.47%	106,665.32	0.27%
IMPUESTOS SOBRE LA PRODUCCION, EL CONSUMO Y LAS TRANSACCIONES	0.00	0.00%	0.00	0.00%
IMPUESTOS AL COMERCIO EXTERIOR	0.00	0.00%	0.00	0.00%
IMPUESTOS SOBRE NOMINAS Y ASIMILABLES	0.00	0.00%	0.00	0.00%
IMPUESTOS ECOLOGICOS	0.00	0.00%	0.00	0.00%
ACCESORIOS DE IMPUESTOS	201.60	0.00%	10,221.66	0.03%
OTROS IMPUESTOS	0.00	0.00%	0.00	0.00%
CUOTAS Y APORTACIONES DE SEGURIDAD SOCIAL	0.00	0.00%	0.00	0.00%
APORTACIONES PARA FONDOS DE VIVIENDA	0.00	0.00%	0.00	0.00%
CUOTAS PARA EL SEGURO SOCIAL	0.00	0.00%	0.00	0.00%
CUOTAS DE AHORRO PARA EL RETIRO	0.00	0.00%	0.00	0.00%
ACCESORIOS DE CUOTAS Y APORTACIONES DE SEGURIDAD SOCIAL	0.00	0.00%	0.00	0.00%
OTRAS CUOTAS Y APORTACIONES PARA LA SEGURIDAD SOCIAL	0.00	0.00%	0.00	0.00%
CONTRIBUCIONES DE MEJORAS	0.00	0.00%	0.00	0.00%
CONTRIBUCIONES DE MEJORAS POR OBRAS PUBLICAS	0.00	0.00%	0.00	0.00%
DERECHOS	54,809.20	0.15%	56,775.63	0.16%
DERECHOS POR EL USO, GOCE, APROVECHAMIENTO O EXPLOTACION DE BIENES DE DOMINIO PUBLICO	0.00	0.00%	0.00	0.00%
DERECHOS A LOS HIDROCARBUROS	0.00	0.00%	0.00	0.00%
DERECHOS POR PRESTACION DE SERVICIOS	42,279.42	0.11%	31,829.93	0.08%
ACCESORIOS DE DERECHOS	0.00	0.00%	0.00	0.00%
OTROS DERECHOS	12,529.78	0.03%	4,945.70	0.01%
PRODUCTOS DE TIPO CORRIENTE	12,641.00	0.03%	18,756.15	0.05%
PRODUCTOS DERIVADOS DEL USO Y APROVECHAMIENTO DE BIENES NO SUJETOS A REGIMEN DE DOMINIO PUBLICO	12,641.00	0.03%	18,756.15	0.05%
ENAJENACION DE BIENES MUEBLES NO SUJETOS A SER INVENTARIADOS	0.00	0.00%	0.00	0.00%
ACCESORIOS DE PRODUCTOS	0.00	0.00%	0.00	0.00%
OTROS PRODUCTOS QUE GENERAN INGRESOS CORRIENTES	0.00	0.00%	0.00	0.00%
APROVECHAMIENTOS DE TIPO CORRIENTE	112,639.00	0.27%	0.00	0.00%
INCENTIVOS DERIVADOS DE LA COLABORACION FISCAL	0.00	0.00%	0.00	0.00%
MULTAS	0.00	0.00%	0.00	0.00%
INDEMNIZACIONES	0.00	0.00%	0.00	0.00%
REINTEGROS	0.00	0.00%	0.00	0.00%
APROVECHAMIENTOS PROVENIENTES DE OBRAS PUBLICAS	0.00	0.00%	0.00	0.00%
APROVECHAMIENTOS POR PARTICIPACIONES DERIVADAS DE LA APLICACION DE LEYES	0.00	0.00%	0.00	0.00%
APROVECHAMIENTOS POR APORTACIONES Y COOPERACIONES	0.00	0.00%	0.00	0.00%
ACCESORIOS DE APROVECHAMIENTOS	0.00	0.00%	0.00	0.00%
OTROS APROVECHAMIENTOS	112,639.00	0.27%	0.00	0.00%
INGRESOS POR VENTA DE BIENES Y SERVICIOS	0.00	0.00%	0.00	0.00%
INGRESOS POR VENTA DE MERCANCIAS	0.00	0.00%	0.00	0.00%
INGRESOS POR VENTA DE BIENES Y SERVICIOS PRODUCIDOS EN ESTABLECIMIENTOS DEL GOBIERNO	0.00	0.00%	0.00	0.00%
INGRESOS POR VENTA DE BIENES Y SERVICIOS DE ORGANISMOS DESCENTRALIZADOS	0.00	0.00%	0.00	0.00%
INGRESOS DE OPERACION DE ENTIDADES PARAESTATALES EMPRESARIALES Y NO FINANCIERAS	0.00	0.00%	0.00	0.00%
INGRESOS NO COMPRENDIDOS EN LAS FRACCIONES DE LA LEY DE INGRESOS CAUSADOS EN EJERCICIOS FISCALES ANTERIORES PENDIENTES DE LIQUIDACION O PAGO	0.00	0.00%	0.00	0.00%
IMPUESTOS NO COMPRENDIDOS EN LAS FRACCIONES DE LA LEY DE INGRESOS CAUSADOS EN EJERCICIOS FISCALES ANTERIORES PENDIENTES DE LIQUIDACION O PAGO	0.00	0.00%	0.00	0.00%
CONTRIBUCIONES DE MEJORAS, DERECHOS, PRODUCTOS Y APROVECHAMIENTOS NO COMPRENDIDOS EN LAS FRACCIONES DE LA LEY DE INGRESOS CAUSADOS EN EJERCICIOS FISCALES ANTERIORES PENDIENTES DE LIQUIDACION O PAGO	0.00	0.00%	0.00	0.00%

Página 1 de 7
25-oct-2017

Presidencia Municipal de Juarez
ESTADO DE ACTIVIDADES
 Del 1 de Julio al 30 de Septiembre de 2017

NIVEL 5

	2017	2017	2016	2016
PARTICIPACIONES, APORTACIONES, TRANSFERENCIAS, ASIGNACIONES, SUBSIDIOS Y OTRAS AYUDAS	5,477,848.17	13.94%	5,271,332.31	13.88%
PARTICIPACIONES Y APORTACIONES	5,477,848.17	13.94%	5,249,632.31	13.49%
PARTICIPACIONES	3,845,747.00	9.10%	5,249,632.31	13.49%
APORTACIONES	410,173.17	0.87%	0.00	0.00%
CONVENIOS	1,221,928.00	2.89%	0.00	0.00%
TRANSFERENCIAS, ASIGNACIONES, SUBSIDIOS Y OTRAS AYUDAS	0.00	0.00%	21,600.00	0.05%
TRANSFERENCIAS INTERNAS Y ASIGNACIONES DEL SECTOR PUBLICO	0.00	0.00%	21,600.00	0.05%
TRANSFERENCIAS DEL SECTOR PUBLICO	0.00	0.00%	0.00	0.00%
SUBSIDIOS Y SUBVENCIONES	0.00	0.00%	0.00	0.00%
AYUDAS SOCIALES	0.00	0.00%	0.00	0.00%
PENSIONES Y JUBILACIONES	0.00	0.00%	0.00	0.00%
TRANSFERENCIAS DEL EXTERIOR	0.00	0.00%	0.00	0.00%
OTROS INGRESOS Y BENEFICIOS	0.00	0.00%	0.00	0.00%
INGRESOS FINANCIEROS	0.00	0.00%	0.00	0.00%
INTERESES GANADOS DE VALORES, CREDITOS, BONOS Y OTROS	0.00	0.00%	0.00	0.00%
INTERESES GANADOS DE VALORES, CREDITOS, BONOS Y OTROS	0.00	0.00%	0.00	0.00%
INTERESES POR CREDITOS, BONOS Y TITULOS Y VALORES INTERNOS	0.00	0.00%	0.00	0.00%
INTERESES POR CREDITOS BONOS Y TITULOS Y VALORES EXTERNOS	0.00	0.00%	0.00	0.00%
OTROS INGRESOS FINANCIEROS	0.00	0.00%	0.00	0.00%
INCREMENTO POR VARIACION DE INVENTARIOS	0.00	0.00%	0.00	0.00%
INCREMENTO POR VARIACION DE INVENTARIOS DE MERCANCIAS PARA VENTA	0.00	0.00%	0.00	0.00%
INCREMENTO POR VARIACION DE INVENTARIOS DE MERCANCIAS TERMINADAS	0.00	0.00%	0.00	0.00%
INCREMENTO POR VARIACION DE INVENTARIOS DE MERCANCIAS EN PROCESO DE ELABORACION	0.00	0.00%	0.00	0.00%
INCREMENTO POR VARIACION DE INVENTARIOS DE MATERIAS PRIMAS, MATERIALES Y SUMINISTROS PARA PRODUCCION	0.00	0.00%	0.00	0.00%
INCREMENTO POR VARIACION DE ALMACEN DE MATERIAS PRIMAS, MATERIALES Y SUMINISTROS DE CONSUMO	0.00	0.00%	0.00	0.00%
DISMINUCION DEL EXCESO DE ESTIMACIONES POR PERDIDA O DETERIORO U OBSOLESCENCIA	0.00	0.00%	0.00	0.00%
DISMINUCION DE ESTIMACIONES POR PERDIDAS O DETERIORO DE ACTIVOS NO CIRCULANTES POR EXCESO	0.00	0.00%	0.00	0.00%
DISMINUCION DEL EXCESO DE PROVISIONES	0.00	0.00%	0.00	0.00%
DISMINUCION DEL EXCESO EN PROVISIONES	0.00	0.00%	0.00	0.00%
DISMINUCION DE PROVISIONES A LARGO PLAZO POR EXCESO	0.00	0.00%	0.00	0.00%
OTROS INGRESOS	0.00	0.00%	0.00	0.00%
OTROS INGRESOS DE EJERCICIOS ANTERIORES	0.00	0.00%	0.00	0.00%
BONIFICACIONES Y DESCUENTOS OBTENIDOS	0.00	0.00%	0.00	0.00%
DIFERENCIAS DE CAMBIO POSITIVA EN EFECTIVO Y EQUIVALENTES	0.00	0.00%	0.00	0.00%
DIFERENCIAS DE COTIZACION POSITIVA EN VALORES NEGOCIABLES	0.00	0.00%	0.00	0.00%
RESULTADO POSITIVO POR POSICION MONETARIA	0.00	0.00%	0.00	0.00%
OTROS INGRESOS VARIOS	0.00	0.00%	0.00	0.00%
INGRESOS EXTRAORDINARIOS (BAJA)	0.00	0.00%	0.00	0.00%
OTROS INGRESOS Y BENEFICIOS VARIOS	0.00	0.00%	0.00	0.00%
OTROS INGRESOS DE EJERCICIOS ANTERIORES	0.00	0.00%	0.00	0.00%
BONIFICACIONES Y DESCUENTOS OBTENIDOS	0.00	0.00%	0.00	0.00%
DIFERENCIAS POR TIPO DE CAMBIO A FAVOR EN EFECTIVO Y EQUIVALENTES	0.00	0.00%	0.00	0.00%
DIFERENCIAS DE COTIZACIONES A FAVOR EN VALORES NEGOCIABLES	0.00	0.00%	0.00	0.00%
RESULTADO POR POSICION MONETARIA	0.00	0.00%	0.00	0.00%
UTILIDADES POR PARTICIPACION PATRIMONIAL	0.00	0.00%	0.00	0.00%
OTROS INGRESOS Y BENEFICIOS VARIOS	0.00	0.00%	0.00	0.00%
TOTAL DE INGRESOS	\$5,640,715.79		\$5,463,654.97	

Presidencia Municipal de Juarez
ESTADO DE ACTIVIDADES
Del 1 de Julio al 30 de Septiembre de 2017

NIVEL 5

	2017	2017	2016	2016
GASTOS Y OTRAS PERDIDAS				
GASTOS DE FUNCIONAMIENTO	3,998,973.95	8.27%	3,335,736.33	8.89%
SERVICIOS PERSONALES	1,454,688.00	3.64%	1,484,828.00	3.82%
REMUNERACIONES AL PERSONAL DE CARACTER PERMANENTE	1,443,378.00	3.62%	1,484,828.00	3.82%
REMUNERACIONES AL PERSONAL DE CARACTER TRANSITORIO	0.00	0.00%	0.00	0.00%
REMUNERACIONES ADICIONALES Y ESPECIALES	0.00	0.00%	0.00	0.00%
SEGURIDAD SOCIAL	0.00	0.00%	0.00	0.00%
OTRAS PRESTACIONES SOCIALES Y ECONOMICAS	11,210.00	0.02%	0.00	0.00%
PAGO DE ESTIMULOS A SERVIDORES PUBLICOS	0.00	0.00%	0.00	0.00%
PAGO DE ESTIMULOS A SERVIDORES PUBLICOS (BAJA)	0.00	0.00%	0.00	0.00%
IMPUESTOS SOBRE NOMINAS Y OTROS QUE SE DERIVEN DE UNA RELACION LABORAL	0.00	0.00%	0.00	0.00%
MATERIALES Y SUMINISTROS	821,759.23	1.94%	768,425.85	1.99%
MATERIALES DE ADMINISTRACION, EMISION DE DOCUMENTOS Y ARTICULOS OFICIALES	42,698.64	0.10%	42,392.24	0.11%
ALIMENTOS Y UTENSILIOS	35,916.16	0.09%	65,909.91	0.17%
MATERIAS PRIMAS Y MATERIALES DE PRODUCCION Y COMERCIALIZACION	0.00	0.00%	0.00	0.00%
MATERIALES Y ARTICULOS DE CONSTRUCCION Y DE REPARACION	0.00	0.00%	127,600.00	0.33%
PRODUCTOS QUIMICOS, FARMACEUTICOS Y DE LABORATORIO	0.00	0.00%	0.00	0.00%
COMBUSTIBLES, LUBRICANTES Y ADITIVOS	860,117.90	1.92%	478,233.21	1.22%
VESTUARIO, BLANCOS, PRENDAS DE PROTECCION Y ARTICULOS DEPORTIVOS	0.00	0.00%	0.00	0.00%
MATERIALES Y SUMINISTROS PARA SEGURIDAD	0.00	0.00%	0.00	0.00%
HERRAMIENTAS, REFACCIONES Y ACCESORIOS MENORES	119,024.53	0.29%	95,290.49	0.24%
SERVICIOS GENERALES	1,683,526.72	3.95%	1,096,482.48	2.79%
SERVICIOS BASICOS	694,276.56	1.44%	399,865.91	0.92%
SERVICIOS DE ARRENDAMIENTO	90,837.78	0.21%	7,803.79	0.02%
SERVICIOS PROFESIONALES, CIENTIFICOS Y TECNICOS Y OTROS SERVICIOS	55,095.36	0.13%	50,485.00	0.12%
SERVICIOS FINANCIEROS, BANCARIOS Y COMERCIALES	39,601.89	0.09%	8,352.00	0.02%
SERVICIOS DE INSTALACION, REPARACION, MANTENIMIENTO Y CONSERVACION	694,795.18	1.43%	475,890.83	1.21%
SERVICIOS DE COMUNICACION SOCIAL Y PUBLICIDAD	25,995.56	0.06%	23,232.51	0.05%
SERVICIOS DE TRASLADO Y VIATICOS	0.00	0.00%	0.00	0.00%
SERVICIOS OFICIALES	135,281.40	0.32%	82,064.05	0.21%
OTROS SERVICIOS GENERALES	33,642.90	0.08%	38,873.69	0.10%
TRANSFERENCIAS, ASIGNACIONES, SUBSIDIOS Y OTRAS AYUDAS	283,219.33	0.61%	434,231.42	1.12%
TRANSFERENCIAS INTERNAS Y ASIGNACIONES AL SECTOR PUBLICO	0.00	0.00%	0.00	0.00%
ASIGNACIONES AL SECTOR PUBLICO	0.00	0.00%	0.00	0.00%
TRANSFERENCIAS INTERNAS AL SECTOR PUBLICO	0.00	0.00%	0.00	0.00%
TRANSFERENCIAS AL RESTO DEL SECTOR PUBLICO	0.00	0.00%	0.00	0.00%
TRANSFERENCIAS A ENTIDADES PARAESTATALES	0.00	0.00%	0.00	0.00%
TRANSFERENCIAS A ENTIDADES FEDERATIVAS Y MUNICIPIOS	0.00	0.00%	0.00	0.00%
TRANSFERENCIAS A MUNICIPIOS	0.00	0.00%	0.00	0.00%
SUBSIDIOS Y SUBVENCIONES	301.78	0.00%	115.69	0.00%
SUBSIDIOS	301.78	0.00%	115.69	0.00%
SUBVENCIONES	0.00	0.00%	0.00	0.00%
AYUDAS SOCIALES	282,917.55	0.61%	434,115.73	1.12%
AYUDAS SOCIALES A PERSONAS	246,336.96	0.59%	408,014.65	1.06%
BECAS	0.00	0.00%	0.00	0.00%
AYUDAS SOCIALES A INSTITUCIONES	0.00	0.00%	0.00	0.00%
AYUDAS SOCIALES POR DESASTRES NATURALES Y OTROS SINISTROS	36,580.59	0.09%	26,101.08	0.06%
PENSIONES Y JUBILACIONES	0.00	0.00%	0.00	0.00%
PENSIONES	0.00	0.00%	0.00	0.00%

Presidencia Municipal de Juarez
ESTADO DE ACTIVIDADES
Del 1 de Julio al 30 de Septiembre de 2017

NIVEL 5

	2017	2017	2016	2016
JUBILACIONES	0.00	0.00%	0.00	0.00%
OTRAS PENSIONES Y JUBILACIONES	0.00	0.00%	0.00	0.00%
TRANSFERENCIAS A FIDEICOMISOS, MANDATOS Y CONTRATOS ANALOGOS	0.00	0.00%	0.00	0.00%
TRANSFERENCIAS A FIDEICOMISOS, MANDATOS Y CONTRATOS ANALOGOS AL GOBIERNO	0.00	0.00%	0.00	0.00%
TRANSFERENCIAS A FIDEICOMISOS, MANDATOS Y CONTRATOS ANALOGOS A ENTIDADES PARAESTATALES	0.00	0.00%	0.00	0.00%
TRANSFERENCIAS A LA SEGURIDAD SOCIAL	0.00	0.00%	0.00	0.00%
TRANSFERENCIAS POR OBLIGACIONES DE LEY	0.00	0.00%	0.00	0.00%
TRANSFERENCIAS AL SECTOR PRIVADO EXTERNO	0.00	0.00%	0.00	0.00%
DONATIVOS	0.00	0.00%	0.00	0.00%
DONATIVOS A INSTITUCIONES SIN FINES DE LUCRO	0.00	0.00%	0.00	0.00%
DONATIVOS A ENTIDADES FEDERATIVAS Y MUNICIPIOS	0.00	0.00%	0.00	0.00%
DONATIVOS A FIDEICOMISO, MANDATOS Y CONTRATOS ANALOGOS PRIVADOS	0.00	0.00%	0.00	0.00%
DONATIVOS A FIDEICOMISO, MANDATOS Y CONTRATOS ANALOGOS ESTATALES	0.00	0.00%	0.00	0.00%
DONATIVOS INTERNACIONALES	0.00	0.00%	0.00	0.00%
TRANSFERENCIAS AL EXTERIOR	0.00	0.00%	0.00	0.00%
TRANSFERENCIAS AL EXTERIOR A GOBIERNOS EXTRANJEROS Y ORGANISMOS INTERNACIONALES	0.00	0.00%	0.00	0.00%
TRANSFERENCIAS AL SECTOR PRIVADO EXTERNO	0.00	0.00%	0.00	0.00%
PARTICIPACIONES Y APORTACIONES	0.00	0.00%	0.00	0.00%
PARTICIPACIONES	0.00	0.00%	0.00	0.00%
PARTICIPACIONES DE LA FEDERACION A ENTIDADES FEDERATIVAS Y MUNICIPIOS	0.00	0.00%	0.00	0.00%
PARTICIPACIONES DE LAS ENTIDADES FEDERATIVAS A LOS MUNICIPIOS	0.00	0.00%	0.00	0.00%
APORTACIONES	0.00	0.00%	0.00	0.00%
APORTACIONES DE LA FEDERACION A ENTIDADES FEDERATIVAS Y MUNICIPIOS	0.00	0.00%	0.00	0.00%
APORTACIONES DE LAS ENTIDADES FEDERATIVAS A LOS MUNICIPIOS	0.00	0.00%	0.00	0.00%
CONVENIOS	0.00	0.00%	0.00	0.00%
CONVENIOS DE REASIGNACION	0.00	0.00%	0.00	0.00%
CONVENIOS DE DESCENTRALIZACION Y OTROS	0.00	0.00%	0.00	0.00%
INTERESES, COMISIONES Y OTROS GASTOS DE LA DEUDA PUBLICA	107,771.95	0.28%	88,480.01	0.23%
INTERESES DE LA DEUDA PUBLICA	107,771.95	0.28%	88,480.01	0.23%
INTERESES DE LA DEUDA PUBLICA INTERNA	107,771.95	0.28%	88,480.01	0.23%
INTERESES DE LA DEUDA PUBLICA EXTERNA	0.00	0.00%	0.00	0.00%
COMISIONES DE LA DEUDA PUBLICA	0.00	0.00%	90.41	0.00%
COMISIONES DE LA DEUDA PUBLICA INTERNA	0.00	0.00%	90.41	0.00%
COMISIONES DE LA DEUDA PUBLICA EXTERNA	0.00	0.00%	0.00	0.00%
GASTOS DE LA DEUDA PUBLICA	0.00	0.00%	0.00	0.00%
GASTOS DE LA DEUDA PUBLICA INTERNA	0.00	0.00%	0.00	0.00%
GASTOS DE LA DEUDA PUBLICA EXTERNA	0.00	0.00%	0.00	0.00%
COSTO POR COBERTURAS	0.00	0.00%	0.00	0.00%
COSTO POR COBERTURAS DE LA DEUDA PUBLICA EXTERNA	0.00	0.00%	0.00	0.00%
APOYOS FINANCIEROS	0.00	0.00%	0.00	0.00%
APOYOS FINANCIEROS A INTERMEDIARIOS	0.00	0.00%	0.00	0.00%
APOYO FINANCIEROS A AHORRADORES Y DEUDORES DEL SISTEMA FINANCIERO NACIONAL	0.00	0.00%	0.00	0.00%
OTROS GASTOS Y PERDIDAS EXTRAORDINARIAS	0.00	0.00%	0.00	0.00%
ESTIMACIONES, DEPRECIACIONES, DETERIOROS, OBSOLESCENCIA Y AMORTIZACIONES	0.00	0.00%	0.00	0.00%
ESTIMACIONES POR PERDIDA O DETERIORO DE ACTIVOS CIRCULANTES	0.00	0.00%	0.00	0.00%
ESTIMACIONES DE DETERIORO DE INVERSIONES FINANCIERAS	0.00	0.00%	0.00	0.00%
ESTIMACIONES PARA CUENTAS INCOBRABLES A CP	0.00	0.00%	0.00	0.00%
ESTIMACIONES PARA CUENTAS INCOBRABLES POR DEUDORES DIVERSOS A CP	0.00	0.00%	0.00	0.00%

Presidencia Municipal de Juarez
ESTADO DE ACTIVIDADES
Del 1 de Julio al 30 de Septiembre de 2017

NIVEL 5

	2017	2017	2016	2016
ESTIMACIONES PARA CUENTAS INCOBRABLES POR INGRESOS POR RECUPERAR A CP	0.00	0.00%	0.00	0.00%
ESTIMACIONES PARA CUENTAS INCOBRABLES POR PRESTAMOS OTORGADOS A CP	0.00	0.00%	0.00	0.00%
OTRAS ESTIMACIONES PARA CUENTAS INCOBRABLES POR DERECHOS A RECIBIR EFECTIVO O EQUIVALENTES A CP	0.00	0.00%	0.00	0.00%
ESTIMACION PARA CUENTAS INCOBRABLES POR DERECHOS A RECIBIR BIENES O SERVICIOS	0.00	0.00%	0.00	0.00%
ESTIMACION POR PERDIDAS DE INVENTARIOS	0.00	0.00%	0.00	0.00%
ESTIMACION POR PERDIDAS DE ALMACEN DE MATERIALES Y SUMINISTRO DE CONSUMO	0.00	0.00%	0.00	0.00%
ESTIMACIONES POR PERDIDA O DETERIORO DE ACTIVO NO CIRCULANTE	0.00	0.00%	0.00	0.00%
DETERIORO DE INVERSIONES FINANCIERAS A LP	0.00	0.00%	0.00	0.00%
ESTIMACIONES PARA CUENTAS INCOBRABLES DE DOCUMENTOS POR COBRAR A LP	0.00	0.00%	0.00	0.00%
ESTIMACIONES PARA CUENTAS INCOBRABLES DE DEUDORES DIVERSOS POR COBRAR A LP	0.00	0.00%	0.00	0.00%
ESTIMACIONES PARA CUENTAS INCOBRABLES DE INGRESOS POR COBRAR A LP	0.00	0.00%	0.00	0.00%
ESTIMACIONES PARA CUENTAS INCOBRABLES DE PRESTAMOS OTORGADOS POR COBRAR LP	0.00	0.00%	0.00	0.00%
ESTIMACIONES PARA OTRAS CUENTAS INCOBRABLES POR COBRAR A LP	0.00	0.00%	0.00	0.00%
DEPRECIACION DE BIENES INMUEBLES	0.00	0.00%	0.00	0.00%
DEPRECIACION DE VIVIENDAS	0.00	0.00%	0.00	0.00%
DEPRECIACION DE EDIFICIOS NO RESIDENCIALES	0.00	0.00%	0.00	0.00%
DEPRECIACION DE OTROS INMUEBLES	0.00	0.00%	0.00	0.00%
DEPRECIACION DE INFRAESTRUCTURA	0.00	0.00%	0.00	0.00%
DEPRECIACION DE INFRAESTRUCTURA DE CARRETERAS	0.00	0.00%	0.00	0.00%
DEPRECIACION DE INFRAESTRUCTURA FERROVIARIA Y MULTIMODAL	0.00	0.00%	0.00	0.00%
DEPRECIACION DE INFRAESTRUCTURA PORTUARIA	0.00	0.00%	0.00	0.00%
DEPRECIACION DE INFRAESTRUCTURA AEROPORTUARIA	0.00	0.00%	0.00	0.00%
DEPRECIACION DE INFRAESTRUCTURA DE TELECOMUNICACIONES	0.00	0.00%	0.00	0.00%
DEPRECIACION DE INFRAESTRUCTURA DE AGUA POTABLE, SANEAMIENTO, HIDROAGRICOLA Y CONTROL DE INUNDACIONES	0.00	0.00%	0.00	0.00%
DEPRECIACION DE INFRAESTRUCTURA ELECTRICA	0.00	0.00%	0.00	0.00%
DEPRECIACION DE INFRAESTRUCTURA DE PRODUCCION DE HIDROCARBUROS	0.00	0.00%	0.00	0.00%
DEPRECIACION DE INFRAESTRUCTURA DE REFINACION, GAS Y PETROQUIMICA	0.00	0.00%	0.00	0.00%
DEPRECIACION DE BIENES MUEBLES	0.00	0.00%	0.00	0.00%
DEPRECIACION DE MOBILIARIO Y EQUIPO DE ADMINISTRACION	0.00	0.00%	0.00	0.00%
DEPRECIACION DE MOBILIARIO Y EQUIPO EDUCACIONAL Y RECREATIVO	0.00	0.00%	0.00	0.00%
DEPRECIACION DE EQUIPO E INSTRUMENTAL MEDICO Y DE LABORATORIO	0.00	0.00%	0.00	0.00%
DEPRECIACION DE EQUIPO DE TRANSPORTE	0.00	0.00%	0.00	0.00%
DEPRECIACION DE EQUIPO DE DEFENSA Y DE SEGURIDAD	0.00	0.00%	0.00	0.00%
DEPRECIACION DE MAQUINARIA, OTROS EQUIPOS Y HERRAMIENTAS	0.00	0.00%	0.00	0.00%
DETERIORO DE LOS ACTIVOS BIOLÓGICOS	0.00	0.00%	0.00	0.00%
DETERIORO DE BOVINOS	0.00	0.00%	0.00	0.00%
DETERIORO DE PORCINOS	0.00	0.00%	0.00	0.00%
DETERIORO DE AVES	0.00	0.00%	0.00	0.00%
DETERIORO DE OVINOS Y CAPRINOS	0.00	0.00%	0.00	0.00%
DETERIORO DE PECES Y ACUICULTURA	0.00	0.00%	0.00	0.00%
DETERIORO DE EQUINOS	0.00	0.00%	0.00	0.00%
DETERIORO DE ESPECIES MENORES Y DE ZOOLOGICO	0.00	0.00%	0.00	0.00%
DETERIORO ARBOLES Y PLANTAS	0.00	0.00%	0.00	0.00%
DETERIORO DE OTROS ACTIVOS BIOLÓGICOS	0.00	0.00%	0.00	0.00%
AMORTIZACION DE ACTIVOS INTANGIBLES	0.00	0.00%	0.00	0.00%
AMORTIZACION DE SOFTWARE	0.00	0.00%	0.00	0.00%
AMORTIZACION DE PATENTES, MARCAS Y DERECHOS	0.00	0.00%	0.00	0.00%
AMORTIZACION DE CONCESIONES Y FRANQUICIAS	0.00	0.00%	0.00	0.00%
AMORTIZACION DE LICENCIAS	0.00	0.00%	0.00	0.00%

Presidencia Municipal de Juarez
ESTADO DE ACTIVIDADES
Del 1 de Julio al 30 de Septiembre de 2017

NIVEL 5

	2017	2017	2016	2016
AMORTIZACION DE OTROS INTANGIBLES	0.00	0.00%	0.00	0.00%
DISMINUCION DE BIENES POR PERDIDA, OBSOLESCENCIA Y DETERIORO	0.00	0.00%	0.00	0.00%
PROVISIONES	0.00	0.00%	0.00	0.00%
PROVISIONES DE PASIVOS A CORTO PLAZO	0.00	0.00%	0.00	0.00%
PROVISION PARA DEMANDAS Y LITIGIOS A CP	0.00	0.00%	0.00	0.00%
PROVISION PARA CONTINGENCIAS A CP	0.00	0.00%	0.00	0.00%
OTRAS PROVISIONES A CP	0.00	0.00%	0.00	0.00%
PROVISIONES DE PASIVOS A LARGO PLAZO	0.00	0.00%	0.00	0.00%
PROVISION PARA DEMANDAS Y LITIGIOS A LP	0.00	0.00%	0.00	0.00%
PROVISION POR PENSIONES A LP	0.00	0.00%	0.00	0.00%
PROVISION PARA CONTINGENCIAS A LP	0.00	0.00%	0.00	0.00%
OTRAS PROVISIONES A LP	0.00	0.00%	0.00	0.00%
DISMINUCION DE INVENTARIOS	0.00	0.00%	0.00	0.00%
DISMINUCION DE INVENTARIOS DE MERCANCIAS PARA VENTA	0.00	0.00%	0.00	0.00%
DISMINUCION DE INVENTARIOS DE MERCANCIAS TERMINADAS	0.00	0.00%	0.00	0.00%
DISMINUCION DE INVENTARIOS DE MERCANCIAS EN PROCESO DE ELABORACION	0.00	0.00%	0.00	0.00%
DISMINUCION DE INVENTARIOS DE MATERIAS PRIMAS, MATERIALES Y SUMINISTROS PARA PRODUCCION	0.00	0.00%	0.00	0.00%
DISMINUCION DE ALMACEN DE MATERIALES Y SUMINISTROS DE CONSUMO	0.00	0.00%	0.00	0.00%
AUMENTO POR INSUFICIENCIA DE ESTIMACIONES POR PERDIDA O DETERIORO U OBSOLESCENCIA	0.00	0.00%	0.00	0.00%
PERDIDAS POR INSUFICIENCIA DE ESTIMACIONES Y DETERIOROS DEL ACTIVO NO CIRCULANTE	0.00	0.00%	0.00	0.00%
AUMENTO POR INSUFICIENCIA DE PROVISIONES	0.00	0.00%	0.00	0.00%
PERDIDAS POR INSUFICIENCIA DE PROVISIONES DE LARGO PLAZO	0.00	0.00%	0.00	0.00%
OTROS GASTOS	0.00	0.00%	0.00	0.00%
PENAS, MULTAS, ACCESORIOS Y ACTUALIZACIONES	0.00	0.00%	0.00	0.00%
PERDIDAS POR RESPONSABILIDADES	0.00	0.00%	0.00	0.00%
SENTENCIAS Y RESOLUCIONES JUDICIALES	0.00	0.00%	0.00	0.00%
BONIFICACIONES Y DESCUENTOS OTORGADOS	0.00	0.00%	0.00	0.00%
DIFERENCIAS DE CAMBIO NEGATIVAS EN EFECTIVO Y EQUIVALENTES	0.00	0.00%	0.00	0.00%
DIFERENCIAS DE COTIZACION NEGATIVA EN VALORES NEGOCIABLES	0.00	0.00%	0.00	0.00%
RESULTADO INTEGRAL DE FINANCIAMIENTO	0.00	0.00%	0.00	0.00%
OTROS GASTOS VARIOS	0.00	0.00%	0.00	0.00%
GASTOS EXTRAORDINARIOS	0.00	0.00%	0.00	0.00%
GASTOS DE EJERCICIOS ANTERIORES	0.00	0.00%	0.00	0.00%
DEVOLUCIONES DE INGRESOS EJERCICIOS ANTERIORES	0.00	0.00%	0.00	0.00%
OTROS GASTOS EXTRAORDNARIOS	0.00	0.00%	0.00	0.00%
OTROS GASTOS	0.00	0.00%	0.00	0.00%
GASTOS DE EJERCICIOS ANTERIORES	0.00	0.00%	0.00	0.00%
PERDIDAS POR RESPONSABILIDADES	0.00	0.00%	0.00	0.00%
BONIFICACIONES Y DESCUENTOS OTORGADOS	0.00	0.00%	0.00	0.00%
DIFERENCIAS POR TIPO DE CAMBIO NEGATIVAS EN EFECTIVO Y EQUIVALENTES	0.00	0.00%	0.00	0.00%
DIFERENCIAS DE COTIZACIONES NEGATIVAS EN VALORES NEGOCIABLES	0.00	0.00%	0.00	0.00%
RESULTADO POR POSICION MONETARIA	0.00	0.00%	0.00	0.00%
PERDIDAS POR PARTICIPACION PATRIMONIAL	0.00	0.00%	0.00	0.00%
OTROS GASTOS VARIOS	0.00	0.00%	0.00	0.00%
INVERSION PUBLICA	0.00	0.00%	0.00	0.00%
INVERSION PUBLICA NO CAPITALIZABLE	0.00	0.00%	0.00	0.00%
CONSTRUCCION EN BIENES NO CAPITALIZABLE	0.00	0.00%	0.00	0.00%

Presidencia Municipal de Juarez
ESTADO DE ACTIVIDADES
 Del 1 de Julio al 30 de Septiembre de 2017

	2017		2016	
TOTAL DE GASTOS Y OTRAS PÉRDIDAS	\$4,350,965.23		\$3,862,417.76	
RESULTADO DEL EJERCICIO (AHORRO/DESAHORRO)	\$1,489,750.56		\$1,601,237.21	

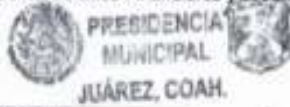
NIVEL 5

NOTAS

Bajo protesta de decir verdad declaramos que los Estados Financieros y sus notas, son razonablemente correctos y son responsabilidad del emisor.



 CARLOS ALBERTO CHACON MADRID





 CLAUDIA LOPEZ RAMON





 ALBERTO GUAJARDO OSORNIA



 ANA LILIANA QUIÑONES NAJERA



 JUAN EDUARDO TORRES RODRIGUEZ



Presidencia Municipal de Juárez
Estado de Situación Financiera
Al 30 de Septiembre de 2017

Concepto	2017	%	Año	2016	%	Concepto	2017	%	Año	2016	%
ACTIVO						PASIVO					
ACTIVO CIRCULANTE						PASIVO CIRCULANTE					
EFFECTIVO Y EQUIVALENTES	2,066,177.57	16		4,226,777.99	0	CUENTAS POR PAGAR A CORTO PLAZO	6,341.71	0		-325,819.38	0
EFFECTIVO	9,983.13	0		14,983.13	0	SERVICIOS PERSONALES POR PAGAR A CORTO PLAZO	0.00	0		0.00	0
FONDOS FLUJOS DE CAJA - EMPLEADOS	9,983.13	0		14,983.13	0	SERVICIOS PERSONALES POR PAGAR A CORTO PLAZO - EMPLEADOS	0.00	0		0.00	0
FONDOS FLUJOS DE CAJA - OTROS	0.00	0		0.00	0	SERVICIOS PERSONALES POR PAGAR A CORTO PLAZO - OTROS	0.00	0		0.00	0
FONDOS FLUJOS DE CAJA - DEPARTAMENTOS	-1.91	0		-1.91	0	SERVICIOS PERSONALES POR PAGAR A CORTO PLAZO - PROVEEDORES	0.00	0		0.00	0
BANCOS/ TESORERÍA	2,056,194.44	16		4,217,420.86	0	PROVEEDORES POR PAGAR A CORTO PLAZO	1,740.00	0		1,740.00	0
BANCOS MONEDA NACIONAL	2,056,194.44	16		4,217,420.86	0	PROVEEDORES POR PAGAR A CORTO PLAZO - CONTRATISTAS	0.00	0		0.00	0
BANCOS MONEDA NACIONAL - CUENTAS BANCARIAS	2,056,194.44	16		4,217,420.86	0	PROVEEDORES POR PAGAR A CORTO PLAZO - DEPENDENCIAS EXTERNAS	0.00	0		0.00	0
Depósitos de Fondos de Terceros en Garantía y/o Administración	0.00	0		-5,026.00	0	PROVEEDORES POR PAGAR A CORTO PLAZO - EMPLEADOS	0.00	0		0.00	0
DEPOSITOS EN GARANTÍA	0.00	0		-5,026.00	0	PROVEEDORES POR PAGAR A CORTO PLAZO - OTROS	0.00	0		0.00	0
DEPOSITOS EN GARANTÍA - CUENTAS BANCARIAS	0.00	0		-5,026.00	0	PRESTADORES DE SERVICIO	1,740.00	0		1,740.00	0
DERECHOS A RECIBIR EFFECTIVO O EQUIVALENTES	192,426.09	1		294,599.14	0	PROVEEDORES	0.00	0		0.00	0
CUENTAS POR COBRAR A CORTO PLAZO	0.10	0		209,853.12	0	PROVEEDORES POR PAGAR A CORTO PLAZO - PRENSA	0.00	0		0.00	0
OTRAS CUENTAS POR COBRAR	0.10	0		209,853.12	0	CONTRATISTAS (OBRA) POR PAGAR A CORTO PLAZO	0.00	0		0.00	0
DEUDORES DIVERSOS POR COBRAR A CORTO PLAZO	165,446.98	1		163,504.04	0	CONTRATISTAS (OBRA) POR PAGAR A CORTO PLAZO - PROVEEDORES	0.00	0		0.00	0
OTROS DEUDORES DIVERSOS POR COBRAR A CP	165,446.98	1		163,504.04	0	TRANSFERENCIAS OTORGADAS POR PAGAR A CORTO PLAZO	0.00	0		0.00	0
GASTOS A COMPRAR	144,723.49	1		142,528.73	0	TRANSFERENCIAS OTORGADAS POR PAGAR A CORTO PLAZO - APOYOS	0.00	0		0.00	0
GASTOS A COMPRAR - EMPLEADOS	144,723.49	1		142,528.73	0	TRANSFERENCIAS OTORGADAS POR PAGAR A CORTO PLAZO - EMPLEADOS	0.00	0		0.00	0
CONTRIBUCIONES POR RECUPERAR	20,723.20	0		20,824.25	0	TRANSFERENCIAS OTORGADAS POR PAGAR A CORTO PLAZO - PROVEEDORES	0.00	0		0.00	0
SUBSIDIO AL EMPLEO	20,723.20	0		20,824.25	0	INTERESES Y COMISIONES POR PAGAR A CORTO PLAZO	0.00	0		0.00	0
FALTANTES DE CENTROS DE COBRO	0.00	0		250.81	0	INTERESES Y COMISIONES POR PAGAR A CORTO PLAZO - DEPENDENCIAS EXTERNAS	0.00	0		0.00	0
FALTANTES DE CENTROS DE COBRO - CUENTAS BANCARIAS	0.00	0		76,004.12	0	RETENCIONES Y CONTRIBUCIONES POR PAGAR A CORTO PLAZO	4,801.71	0		-327,559.38	0
FALTANTES DE CENTROS DE COBRO - EMPLEADOS	0.00	0		-75,753.21	0	CTA ACUM RETENCIONES Y CONTRIBUCIONES POR PAGAR A CORTO PLAZO	4,801.71	0		-327,559.38	0
INGRESOS POR RECUPERAR A CORTO PLAZO	0.00	0		0.00	0	RETENCIONES A EMPLEADOS	6,701.00	0		-324,372.00	0
CONTRIBUCIONES POR COBRAR	0.00	0		0.00	0	RETENCIONES FISCALES A EMPLEADOS	6,701.00	0		-324,372.00	0
DERECHOS POR COBRAR	0.00	0		0.00	0						
PRODUCTOS POR COBRAR	0.00	0		0.00	0						
APROVECHAMIENTOS POR COBRAR	0.00	0		0.00	0						
PARTICIPACIONES POR COBRAR	0.00	0		0.00	0						

Presidencia Municipal de Juarez
Estado de Situación Financiera
Al 30 de Septiembre de 2017

Concepto	2017	%	Año	2016	%	Concepto	2017	%	Año	2016	%
PRESTAMOS OTORGADOS A CORTO PLAZO	17,958.00	0	21,140.00	0	RETENCION I.S.P.T.				0.00	0	0
PRESTAMOS OTORGADOS A CP AL SECTOR PRIVADO	17,958.00	0	21,140.00	0	RETENCION I.S.P.T.				\$,701.00	0	\$43,910.00
PRESTAMOS OTORGADOS A CP AL SECTOR PRIVADO - EMPLEADOS	17,958.00	0	21,140.00	0	OTRAS RETENCIONES				-1,099.29	-0	-3,187.38
TOTAL DE ACTIVO CIRCULANTE	\$2,349,862.68	18	\$4,621,377.13	0	RETENCIONES FISCALES A TERCEROS				179.65	0	683.81
					RETENCION ISR HONORARIOS				179.65	0	683.81
ACTIVO NO CIRCULANTE					RETENCIONES OBRA PUBLICA				-1,277.94	-0	-3,871.20
BIENES INMUEBLES, INFRAESTRUCTURA Y CONSTRUCCIONES EN PROCESO	1,750,702.87	14	11,848,394.06	0	I.V.C.				-1,277.94	-0	-3,871.20
TERRENOS	1,240,000.00	10	1,240,000.00	0	Devoluciones de la Ley de Ingresos por Pagar a Corto Plazo				0.00	0	0.00
CONSTRUCCIONES EN PROCESO EN BIENES DE DOMINIO PUBLICO	194,540.29	1	1,444,397.21	0	CORTO PLAZO - CONTRIBUYENTES				0.00	0	0.00
EDIFICACION NO HABITACIONAL EN PROCESO	194,540.29	1	1,444,397.21	0	OTRAS CUENTAS POR PAGAR A CORTO PLAZO				0.00	0	0.00
CONSTRUCCIONES EN PROCESO EN BIENES PROPIOS	123,516.32	1	8,965,351.19	0	OTRAS CUENTAS POR PAGAR A CORTO PLAZO				0.00	0	0.00
CONSTRUCCION DE OBRAS PARA EL ABASTECIMIENTO DE AGUA, PETROLEO, GAS, ELECTRICIDAD Y TELECOMUNICACIONES EN PROCESO	0.00	0	4,377,573.86	0	OTRAS CUENTAS POR PAGAR A CORTO PLAZO - EMPLEADOS				0.00	0	0.00
OTRAS CONSTRUCCIONES DE INGENIERIA CIVIL U OBRA PESADA EN PROCESO	123,516.32	1	4,377,573.86	0	CTA ACUM OTRAS CUENTAS POR PAGAR A CORTO PLAZO				0.00	0	0.00
OTROS BIENES INMUEBLES	198,548.26	1	198,548.26	0	OBLIGACIONES DE LA LEY DE INGRESOS				0.00	0	0.00
BIENES MUEBLES	8,161,898.55	67	4,811,502.50	0	SOBRANTES DE CENTROS DE COBRO				0.00	0	0.00
MOBILIARIO Y EQUIPO DE ADMINISTRACION	1,890,477.89	13	1,645,091.84	0	SOBRANTES DE CENTROS DE COBRO - CUENTAS BANCARIAS				0.00	0	0.00
MUEBLES DE OFICINA Y ESTANTERIA	232,104.37	1	232,104.37	0	OTRAS CUENTAS POR PAGAR ACUMULADAS				0.00	0	0.00
EQUIPO DE COMPUTO Y DE TECNOLOGIAS DE LA INFORMACION	503,494.21	4	503,494.21	0	CUENTAS POR PAGAR SECRETARIA DE FINANZAS				0.00	0	0.00
OTROS MOBILIARIOS Y EQUIPOS DE ADMINISTRACION	368,279.31	7	909,483.26	0	PORCION A CORTO PLAZO DE LA DEUDA PUBLICA A LARGO PLAZO				3,892,452.81	99	4,232,296.69
MOBILIARIO Y EQUIPO EDUCACIONAL Y RECREATIVO	8,967.90	0	8,967.90	0	PORCION A CORTO PLAZO DE LA DEUDA PUBLICA INTERNA				3,890,452.81	99	4,232,296.69
EQUIPOS Y APARATOS AUDIOVISUALES	9,048.00	0	9,048.00	0	PORCION A CORTO PLAZO DE LA DEUDA PUBLICA INTERNA - DEPENDENCIAS EXTERNAS				3,890,452.81	99	4,232,296.69
OTRO MOBILIARIO Y EQUIPO EDUCACIONAL Y RECREATIVO	919.90	0	919.90	0	TOTAL DE PASIVO CIRCULARTE				\$3,890,794.32	100	\$3,306,477.38
Vehiculos y Equipo de Transporte AUTOMOVILES Y CAMIONES	6,390,270.26	52	3,094,278.26	0	TOTAL DEL PASIVO				\$3,890,794.32	100	\$3,306,477.38
	6,390,270.26	52	3,094,278.26	0	HACIENDA PUBLICA/PATRIMONIO						
MAQUINARIA, OTROS EQUIPOS Y HERRAMIENTAS	52,174.50	0	62,174.50	0	HACIENDA PUBLICA/PATRIMONIO CONTRIBUIDO						
MAQUINARIA Y EQUIPO AGROPECUARIO	19,423.00	0	19,423.00	0	APORTACIONES				1,780,590.13	21	1,780,590.13
EQUIPOS DE GENERACION ELECTRICA, APARATOS Y ACCESORIOS ELECTRICOS	18,227.50	0	18,227.50	0	TOTAL DE HACIENDA PUBLICA/PATRIMONIO CONTRIBUIDO				\$1,780,590.13	21	\$1,780,590.13
OTROS EQUIPOS	24,524.00	0	24,524.00	0	HACIENDA PUBLICA (PATRIMONIO GENERADO)						
TOTAL DE ACTIVO NO CIRCULANTE	\$9,918,861.42	81	\$16,968,087.16	0							
TOTAL DEL ACTIVO	\$12,888,184.09	100	\$21,591,474.29	0							

**Presidencia Municipal de Juárez
Estado de Situación Financiera
Al 30 de Septiembre de 2017**

Concepto	2017	%	Año	2016	%	Año	2016	%
(Resultado del Ejercicio (Ahorro/ Desahorro)	5,611,946.50		57	4,157,687.31		57	4,157,687.31	
RESULTADOS DE EJERCICIOS ANTERIORES	17,594,894.21		216	13,737,196.90		216	13,737,196.90	
RECTIFICACIONES DE RESULTADOS DE EJERCICIOS ANTERIORES	-17,016,041.08		-205	-3,300,487.35		-205	-3,300,487.35	
CAMBIOS POR ERRORES CONTABLES	-17,016,041.08		-205	-3,300,487.35		-205	-3,300,487.35	
TOTAL DE HACIENDA PÚBLICA / PATRIMONIO GENERADO	\$6,489,799.63		78	\$15,594,408.06		78	\$15,594,408.06	
TOTAL HACIENDA PÚBLICA/ PATRIMONIO	\$6,271,359.76		100	\$17,374,996.99		100	\$17,374,996.99	
TOTAL DEL PASIVO Y HACIENDA PÚBLICA / PATRIMONIO	\$12,168,184.09		100	\$21,281,474.29		100	\$21,281,474.29	

Concepto

(Resultado del Ejercicio (Ahorro/ Desahorro)

RESULTADOS DE EJERCICIOS ANTERIORES

RECTIFICACIONES DE RESULTADOS DE EJERCICIOS ANTERIORES

CAMBIOS POR ERRORES CONTABLES

TOTAL DE HACIENDA PÚBLICA / PATRIMONIO GENERADO

TOTAL HACIENDA PÚBLICA/ PATRIMONIO

TOTAL DEL PASIVO Y HACIENDA PÚBLICA / PATRIMONIO

Bajo protesta de decir verdad declaro que los ERRORES FISCALIZADOS y sus notas, son razonablemente correctos y son responsabilidad del emisor.


CARLOS ALBERTO CHACON MADRID


MUNICIPAL
JUÁREZ, COAH.


TESORERÍA
MUNICIPAL
JUÁREZ, COAH.


ALBERTO GUAJARDO OSORÍA

CLAUDIA LOPEZ RAMON


MUNICIPAL
JUÁREZ, COAH.


JUAN EDUARDO TORRES RODRIGUEZ


CONTRALORIA
MUNICIPAL
JUÁREZ, COAH.

ANA LILIANA QUIÑONES NAJERA

R. AYUNTAMIENTO DE JUAREZ, COAHUILA.

**INFORMACION DE AVANCE A LA
GESTION FINANCIERA**

**PRIMER TRIMESTRE 2018
(ENERO, FEBRERO Y MARZO)**

Presidencia Municipal de Juarez
ESTADO DE ACTIVIDADES
Del 1 de Enero al 31 de Marzo de 2018

NIVEL 5

	2018	2018	2017	2017
INGRESOS Y OTROS BENEFICIOS				
INGRESOS DE GESTION				
IMPUESTOS	648,443.70	1.21%	1,811,942.32	6.88%
IMPUESTOS SOBRE LOS INGRESOS	532,200.64	1.99%	1,340,428.82	6.68%
IMPUESTOS SOBRE EL PATRIMONIO	0.00	0.00%	0.00	0.00%
IMPUESTOS SOBRE LA PRODUCCION, EL CONSUMO Y LAS TRANSACCIONES	529,050.64	1.88%	1,331,569.88	6.61%
IMPUESTOS AL COMERCIO EXTERIOR	0.00	0.00%	0.00	0.00%
IMPUESTOS SOBRE NOMINAS Y ASIMILABLES	0.00	0.00%	0.00	0.00%
IMPUESTOS ECOLOGICOS	0.00	0.00%	0.00	0.00%
ACCESORIOS DE IMPUESTOS	3,190.00	0.71%	8,880.23	0.00%
OTROS IMPUESTOS	0.00	0.00%	0.00	0.00%
CUOTAS Y APORTACIONES DE SEGURIDAD SOCIAL	0.00	0.00%	0.00	0.00%
APORTACIONES PARA FONDOS DE VIVIENDA	0.00	0.00%	0.00	0.00%
CUOTAS PARA EL SEGURO SOCIAL	0.00	0.00%	0.00	0.00%
CUOTAS DE AHORRO PARA EL RETIRO	0.00	0.00%	0.00	0.00%
ACCESORIOS DE CUOTAS Y APORTACIONES DE SEGURIDAD SOCIAL	0.00	0.00%	0.00	0.00%
OTRAS CUOTAS Y APORTACIONES PARA LA SEGURIDAD SOCIAL	0.00	0.00%	0.00	0.00%
CONTRIBUCIONES DE MEJORAS	0.00	0.00%	0.00	0.00%
CONTRIBUCIONES DE MEJORAS POR OBRAS PUBLICAS	0.00	0.00%	0.00	0.00%
DERECHOS	100,272.21	0.71%	300,308.99	1.15%
DERECHOS POR EL USO, GOCE, APROVECHAMIENTO O EXPLOTACION DE BIENES DE DOMINIO PUBLICO	0.00	0.00%	0.00	0.00%
DERECHOS A LOS HIDROCARBUROS	0.00	0.00%	0.00	0.00%
DERECHOS POR PRESTACION DE SERVICIOS	80,124.00	0.18%	248,404.37	0.12%
ACCESORIOS DE DERECHOS	1,043.70	0.00%	807.36	0.00%
OTROS DERECHOS	19,104.51	0.04%	51,297.27	0.02%
PRODUCTOS DE TIPO CORRIENTE	14,466.00	0.03%	46,447.51	0.02%
PRODUCTOS DERIVADOS DEL USO Y APROVECHAMIENTO DE BIENES NO SUJETOS A REGIMEN DE DOMINIO PUBLICO	14,089.00	0.03%	46,447.51	0.02%
ENAJENACION DE BIENES MUEBLES NO SUJETOS A SER INVENTARIADOS	0.00	0.00%	0.00	0.00%
ACCESORIOS DE PRODUCTOS	0.00	0.00%	0.00	0.00%
OTROS PRODUCTOS QUE GENERAN INGRESOS CORRIENTES	377.00	0.00%	0.00	0.00%
APROVECHAMIENTOS DE TIPO CORRIENTE	1,509.80	0.00%	124,756.00	0.06%
INCENTIVOS DERIVADOS DE LA COLABORACION FISCAL	0.00	0.00%	0.00	0.00%
MULTAS	0.00	0.00%	0.00	0.00%
INDEMNIZACIONES	0.00	0.00%	0.00	0.00%
REINTEGROS	0.00	0.00%	0.00	0.00%
APROVECHAMIENTOS PROVENIENTES DE OBRAS PUBLICAS	0.00	0.00%	0.00	0.00%
APROVECHAMIENTOS POR PARTICIPACIONES DERIVADAS DE LA APLICACION DE LEYES	0.00	0.00%	0.00	0.00%
APROVECHAMIENTOS POR APORTACIONES Y COOPERACIONES	0.00	0.00%	0.00	0.00%
ACCESORIOS DE APROVECHAMIENTOS	0.00	0.00%	0.00	0.00%
OTROS APROVECHAMIENTOS	1,509.80	0.00%	124,756.00	0.06%
INGRESOS POR VENTA DE BIENES Y SERVICIOS	0.00	0.00%	0.00	0.00%
INGRESOS POR VENTA DE MERCANCIAS	0.00	0.00%	0.00	0.00%
INGRESOS POR VENTA DE BIENES Y SERVICIOS PRODUCIDOS EN ESTABLECIMIENTOS DEL GOBIERNO	0.00	0.00%	0.00	0.00%

[Handwritten signature]
Luz Maria Rivero Hdez

[Handwritten signature]
Antonio Tisering Salazar

Presidencia Municipal de Juarez
ESTADO DE ACTIVIDADES
Del 1 de Enero al 31 de Marzo de 2018

NIVEL 5

	2018	2018	2017	2017
INGRESOS POR VENTA DE BIENES Y SERVICIOS DE ORGANISMOS DESCENTRALIZADOS	0.00	0.00%	0.00	0.00%
INGRESOS DE OPERACION DE ENTIDADES PARAESTATALES EMPRESARIALES Y NO FINANCIERAS	0.00	0.00%	0.00	0.00%
INGRESOS NO COMPRENDIDOS EN LAS FRACCIONES DE LA LEY DE INGRESOS CAUSADOS EN EJERCICIOS FISCALES ANTERIORES PENDIENTES DE LIQUIDACION O PAGO	0.00	0.00%	0.00	0.00%
IMPUESTOS NO COMPRENDIDOS EN LAS FRACCIONES DE LA LEY DE INGRESOS CAUSADOS EN EJERCICIOS FISCALES ANTERIORES PENDIENTES DE LIQUIDACION O PAGO	0.00	0.00%	0.00	0.00%
CONTRIBUCIONES DE MEJORAS, DERECHOS, PRODUCTOS Y APROVECHAMIENTOS NO COMPRENDIDOS EN LAS FRACCIONES DE LA LEY DE INGRESOS CAUSADOS EN EJERCICIOS FISCALES ANTERIORES PENDIENTES DE LIQUIDACION O PAGO	0.00	0.00%	0.00	0.00%
PARTICIPACIONES, APORTACIONES, TRANSFERENCIAS, ASIGNACIONES, SUBSIDIOS Y OTRAS AYUDAS	6,839,341.81	14.81%	26,606,471.27	12.84%
PARTICIPACIONES Y APORTACIONES	6,839,341.81	14.81%	26,606,471.27	12.84%
PARTICIPACIONES	4,298,219.04	9.31%	20,659,917.26	10.36%
APORTACIONES	1,601,848.77	3.38%	1,527,386.99	0.74%
CONVENIOS	939,274.00	2.02%	4,419,167.00	2.10%
TRANSFERENCIAS, ASIGNACIONES, SUBSIDIOS Y OTRAS AYUDAS	0.00	0.00%	0.00	0.00%
TRANSFERENCIAS INTERNAS Y ASIGNACIONES DEL SECTOR PUBLICO	0.00	0.00%	0.00	0.00%
TRANSFERENCIAS DEL SECTOR PUBLICO	0.00	0.00%	0.00	0.00%
SUBSIDIOS Y SUBVENCIONES	0.00	0.00%	0.00	0.00%
AYUDAS SOCIALES	0.00	0.00%	0.00	0.00%
PENSIONES Y JUBILACIONES	0.00	0.00%	0.00	0.00%
TRANSFERENCIAS DEL EXTERIOR	0.00	0.00%	0.00	0.00%
OTROS INGRESOS Y BENEFICIOS	0.00	0.00%	0.00	0.00%
INGRESOS FINANCIEROS	0.00	0.00%	0.00	0.00%
INTERESES GANADOS DE VALORES, CREDITOS, BONOS Y OTROS	0.00	0.00%	0.00	0.00%
INTERESES GANADOS DE VALORES, CREDITOS, BONOS Y OTROS	0.00	0.00%	0.00	0.00%
INTERESES POR CREDITOS, BONOS Y TITULOS Y VALORES INTERNOS	0.00	0.00%	0.00	0.00%
INTERESES POR CREDITOS BONOS Y TITULOS Y VALORES EXTERNOS	0.00	0.00%	0.00	0.00%
OTROS INGRESOS FINANCIEROS	0.00	0.00%	0.00	0.00%
INCREMENTO POR VARIACION DE INVENTARIOS	0.00	0.00%	0.00	0.00%
INCREMENTO POR VARIACION DE INVENTARIOS DE MERCANCIAS PARA VENTA	0.00	0.00%	0.00	0.00%
INCREMENTO POR VARIACION DE INVENTARIOS DE MERCANCIAS TERMINADAS	0.00	0.00%	0.00	0.00%
INCREMENTO POR VARIACION DE INVENTARIOS DE MERCANCIAS EN PROCESO DE ELABORACION	0.00	0.00%	0.00	0.00%
INCREMENTO POR VARIACION DE INVENTARIOS DE MATERIAS PRIMAS, MATERIALES Y SUMINISTROS PARA PRODUCCION	0.00	0.00%	0.00	0.00%
INCREMENTO POR VARIACION DE ALMACEN DE MATERIAS PRIMAS, MATERIALES Y SUMINISTROS DE CONSUMO	0.00	0.00%	0.00	0.00%
DISMINUCION DEL EXCESO DE ESTIMACIONES POR PERDIDA O DETERIORO U OBSOLESCENCIA	0.00	0.00%	0.00	0.00%
DISMINUCION DEL EXCESO DE ESTIMACIONES POR PERDIDA O DETERIORO U OBSOLESCENCIA	0.00	0.00%	0.00	0.00%
DISMINUCION DE ESTIMACIONES POR PERDIDAS O DETERIORO DE ACTIVOS NO CIRCULANTES POR EXCESO	0.00	0.00%	0.00	0.00%
DISMINUCION DEL EXCESO DE PROVISIONES	0.00	0.00%	0.00	0.00%
DISMINUCION DEL EXCESO EN PROVISIONES	0.00	0.00%	0.00	0.00%
DISMINUCION DE PROVISIONES A LARGO PLAZO POR EXCESO	0.00	0.00%	0.00	0.00%
OTROS INGRESOS	0.00	0.00%	0.00	0.00%
OTROS INGRESOS DE EJERCICIOS ANTERIORES	0.00	0.00%	0.00	0.00%
BONIFICACIONES Y DESCUENTOS OBTENIDOS	0.00	0.00%	0.00	0.00%
DIFERENCIAS DE CAMBIO POSITVA EN EFECTIVO Y EQUIVALENTES	0.00	0.00%	0.00	0.00%
DIFERENCIAS DE COTIZACION POSITVA EN VALORES NEGOCIABLES	0.00	0.00%	0.00	0.00%
RESULTADO POSITIVO POR POSICION MONETARIA	0.00	0.00%	0.00	0.00%
OTROS INGRESOS VARIOS	0.00	0.00%	0.00	0.00%

ctapub_EdoActividadesRecargado.rpt

Tjuana Maria Rivera HdZ
Aldo Tiserina
Savaco

Presidencia Municipal de Juarez
ESTADO DE ACTIVIDADES
Del 1 de Enero al 31 de Marzo de 2018

NIVEL 5

	2018	2018	2017	2017
INGRESOS EXTRAORDINARIOS (BAJA)	0.00	0.00%	0.00	0.00%
OTROS INGRESOS Y BENEFICIOS VARIOS	0.00	0.00%	0.00	0.00%
OTROS INGRESOS DE EJERCICIOS ANTERIORES	0.00	0.00%	0.00	0.00%
BONIFICACIONES Y DESCUENTOS OBTENIDOS	0.00	0.00%	0.00	0.00%
DIFERENCIAS POR TIPO DE CAMBIO A FAVOR EN EFECTIVO Y EQUIVALENTES	0.00	0.00%	0.00	0.00%
DIFERENCIAS DE COTIZACIONES A FAVOR EN VALORES NEGOCIABLES	0.00	0.00%	0.00	0.00%
RESULTADO POR POSICION MONETARIA	0.00	0.00%	0.00	0.00%
UTILIDADES POR PARTICIPACION PATRIMONIAL	0.00	0.00%	0.00	0.00%
OTROS INGRESOS Y BENEFICIOS VARIOS	0.00	0.00%	0.00	0.00%
TOTAL DE INGRESOS OTROS BENEFICIOS	\$7,487,790.51		\$25,418,413.59	
GASTOS Y OTRAS PERDIDAS				
GASTOS DE FUNCIONAMIENTO	3,132,952.36	0.42%	17,169,825.81	0.36%
SERVICIOS PERSONALES	1,513,951.00	3.16%	5,994,582.40	1.41%
REMUNERACIONES AL PERSONAL DE CARACTER PERMANENTE	1,513,951.00	3.16%	5,604,588.00	1.32%
REMUNERACIONES AL PERSONAL DE CARACTER TRANSITORIO	0.00	0.00%	7,411.40	0.00%
REMUNERACIONES ADICIONALES Y ESPECIALES	0.00	0.00%	1,169,733.00	0.07%
SEGURIDAD SOCIAL	0.00	0.00%	0.00	0.00%
OTRAS PRESTACIONES SOCIALES Y ECONOMICAS	0.00	0.00%	13,850.00	0.01%
PAGO DE ESTIMULOS A SERVIDORES PUBLICOS	0.00	0.00%	0.00	0.00%
PAGO DE ESTIMULOS A SERVIDORES PUBLICOS (BAJA)	0.00	0.00%	0.00	0.00%
IMPUESTOS SOBRE NOMINAS Y OTROS QUE SE DERIVAN DE UNA RELACION LABORAL	0.00	0.00%	0.00	0.00%
MATERIALES Y SUMINISTROS	614,366.29	1.39%	3,501,213.19	1.73%
MATERIALES DE ADMINISTRACION, EMISION DE DOCUMENTOS Y ARTICULOS OFICIALES	73,486.38	0.15%	236,843.18	0.12%
ALIMENTOS Y UTENSILIOS	38,873.42	0.08%	294,384.04	0.14%
MATERIAS PRIMAS Y MATERIALES DE PRODUCCION Y COMERCIALIZACION	0.00	0.00%	0.00	0.00%
MATERIALES Y ARTICULOS DE CONSTRUCCION Y DE REPARACION	0.00	0.00%	0.00	0.00%
PRODUCTOS QUIMICOS, FARMACEUTICOS Y DE LABORATORIO	0.00	0.00%	0.00	0.00%
COMBUSTIBLES, LUBRICANTES Y ADITIVOS	464,346.82	0.99%	2,604,118.79	1.27%
VESTUARIO, BLANCOS, PRENDAS DE PROTECCION Y ARTICULOS DEPORTIVOS	0.00	0.00%	0.00	0.00%
MATERIALES Y SUMINISTROS PARA SEGURIDAD	0.00	0.00%	0.00	0.00%
HERRAMIENTAS, REFACCIONES Y ACCESORIOS MENORES	27,659.87	0.08%	435,857.18	0.21%
SERVICIOS GENERALES	1,004,635.07	2.99%	6,614,930.02	1.32%
SERVICIOS BASICOS	381,434.82	0.89%	2,272,161.83	1.11%
SERVICIOS DE ARRENDAMIENTO	73,990.00	0.19%	134,985.71	0.07%
SERVICIOS PROFESIONALES, CIENTIFICOS Y TECNICOS Y OTROS SERVICIOS	56,782.00	0.17%	648,584.42	0.20%
SERVICIOS FINANCIEROS, BANCARIOS Y COMERCIALES	16,298.20	0.02%	81,445.35	0.04%
SERVICIOS DE INSTALACION, REPARACION, MANTENIMIENTO Y CONSERVACION	363,940.47	0.79%	2,441,771.62	1.19%
SERVICIOS DE COMUNICACION SOCIAL Y PUBLICIDAD	7,240.50	0.01%	108,474.04	0.08%
SERVICIOS DE TRASLADO Y VIATICOS	0.00	0.00%	0.00	0.00%
SERVICIOS OFICIALES	51,388.40	0.11%	695,190.14	0.32%
OTROS SERVICIOS GENERALES	48,890.08	0.19%	241,416.91	0.12%
TRANSFERENCIAS, ASIGNACIONES, SUBSIDIOS Y OTRAS AYUDAS	552,896.05	1.12%	1,503,560.82	0.73%
TRANSFERENCIAS INTERNAS Y ASIGNACIONES AL SECTOR PUBLICO	0.00	0.00%	0.00	0.00%

ctapub_EdoActividadesRecargado.rpt

Teresa Maria Rivera Hdc

Arturo Torres Salazar

Presidencia Municipal de Juarez
ESTADO DE ACTIVIDADES
Del 1 de Enero al 31 de Marzo de 2018

NIVEL 5

	2018	2018	2017	2017
ASIGNACIONES AL SECTOR PUBLICO	0.00	0.00%	0.00	0.00%
TRANSFERENCIAS INTERNAS AL SECTOR PUBLICO	0.00	0.00%	0.00	0.00%
TRANSFERENCIAS AL RESTO DEL SECTOR PUBLICO	0.00	0.00%	0.00	0.00%
TRANSFERENCIAS A ENTIDADES PARAESTATALES	0.00	0.00%	0.00	0.00%
TRANSFERENCIAS A ENTIDADES FEDERATIVAS Y MUNICIPIOS	0.00	0.00%	0.00	0.00%
TRANSFERENCIAS A MUNICIPIOS	0.00	0.00%	0.00	0.00%
SUBSIDIOS Y SUBVENCIONES	81,355.73	0.17%	79,236.05	0.04%
SUBSIDIOS	81,355.73	0.17%	79,236.05	0.04%
SUBVENCIONES	0.00	0.00%	0.00	0.00%
AYUDAS SOCIALES	471,543.32	0.97%	1,424,324.77	0.69%
AYUDAS SOCIALES A PERSONAS	449,866.89	0.93%	1,292,075.81	0.61%
BECAS	0.00	0.00%	0.00	0.00%
AYUDAS SOCIALES A INSTITUCIONES	0.00	0.00%	0.00	0.00%
AYUDAS SOCIALES POR DESASTRES NATURALES Y OTROS SINIESTROS	21,676.43	0.04%	132,247.96	0.06%
PENSIONES Y JUBLACIONES	0.00	0.00%	0.00	0.00%
PENSIONES	0.00	0.00%	0.00	0.00%
JUBLACIONES	0.00	0.00%	0.00	0.00%
OTRAS PENSIONES Y JUBLACIONES	0.00	0.00%	0.00	0.00%
TRANSFERENCIAS A FIDEICOMISOS, MANDATOS Y CONTRATOS ANALOGOS	0.00	0.00%	0.00	0.00%
TRANSFERENCIAS A FIDEICOMISOS, MANDATOS Y CONTRATOS ANALOGOS AL GOBIERNO	0.00	0.00%	0.00	0.00%
TRANSFERENCIAS A FIDEICOMISOS, MANDATOS Y CONTRATOS ANALOGOS A ENTIDADES PARAESTATALES	0.00	0.00%	0.00	0.00%
TRANSFERENCIAS A LA SEGURIDAD SOCIAL	0.00	0.00%	0.00	0.00%
TRANSFERENCIAS POR OBLIGACIONES DE LEY	0.00	0.00%	0.00	0.00%
TRANSFERENCIAS AL SECTOR PRIVADO EXTERNO	0.00	0.00%	0.00	0.00%
DONATIVOS	0.00	0.00%	0.00	0.00%
DONATIVOS A INSTITUCIONES SIN FINES DE LUCRO	0.00	0.00%	0.00	0.00%
DONATIVOS A ENTIDADES FEDERATIVAS Y MUNICIPIOS	0.00	0.00%	0.00	0.00%
DONATIVOS A FIDEICOMISO, MANDATOS Y CONTRATOS ANALOGOS PRIVADOS	0.00	0.00%	0.00	0.00%
DONATIVOS A FIDEICOMISO, MANDATOS Y CONTRATOS ANALOGOS ESTATALES	0.00	0.00%	0.00	0.00%
DONATIVOS INTERNACIONALES	0.00	0.00%	0.00	0.00%
TRANSFERENCIAS AL EXTERIOR	0.00	0.00%	0.00	0.00%
TRANSFERENCIAS AL EXTERIOR A GOBIERNOS EXTRANJEROS Y ORGANISMOS INTERNACIONALES	0.00	0.00%	0.00	0.00%
TRANSFERENCIAS AL SECTOR PRIVADO EXTERNO	0.00	0.00%	0.00	0.00%
PARTICIPACIONES Y APORTACIONES	0.00	0.00%	0.00	0.00%
PARTICIPACIONES	0.00	0.00%	0.00	0.00%
PARTICIPACIONES DE LA FEDERACION A ENTIDADES FEDERATIVAS Y MUNICIPIOS	0.00	0.00%	0.00	0.00%
PARTICIPACIONES DE LAS ENTIDADES FEDERATIVAS A LOS MUNICIPIOS	0.00	0.00%	0.00	0.00%
APORTACIONES	0.00	0.00%	0.00	0.00%
APORTACIONES DE LA FEDERACION A ENTIDADES FEDERATIVAS Y MUNICIPIOS	0.00	0.00%	0.00	0.00%
APORTACIONES DE LAS ENTIDADES FEDERATIVAS A LOS MUNICIPIOS	0.00	0.00%	0.00	0.00%
CONVENIOS	0.00	0.00%	0.00	0.00%
CONVENIOS DE REASIGNACION	0.00	0.00%	0.00	0.00%
CONVENIOS DE DESCENTRALIZACION Y OTROS	0.00	0.00%	0.00	0.00%
INTERESES, COMISIONES Y OTROS GASTOS DE LA DEUDA PUBLICA	0.00	0.00%	0.00	0.00%
	104,107.69	0.21%	420,870.81	0.20%

ctapub_EdoActividadesRecargado.rpt

Teresa Maria Rivera Hdz.

Antonio Tijerino Salazar

Presidencia Municipal de Juarez
ESTADO DE ACTIVIDADES
Del 1 de Enero al 31 de Marzo de 2018

NIVEL 5

	2018	2018	2017	2017
INTERESES DE LA DEUDA PUBLICA	104,107.69	9.21%	419,993.53	0.20%
INTERESES DE LA DEUDA PUBLICA INTERNA	104,107.69	9.21%	419,993.53	0.20%
INTERESES DE LA DEUDA PUBLICA EXTERNA	0.00	0.00%	0.00	0.00%
COMISIONES DE LA DEUDA PUBLICA	0.00	0.00%	77.28	0.00%
COMISIONES DE LA DEUDA PUBLICA INTERNA	0.00	0.00%	77.28	0.00%
COMISIONES DE LA DEUDA PUBLICA EXTERNA	0.00	0.00%	0.00	0.00%
GASTOS DE LA DEUDA PUBLICA	0.00	0.00%	0.00	0.00%
GASTOS DE LA DEUDA PUBLICA INTERNA	0.00	0.00%	0.00	0.00%
GASTOS DE LA DEUDA PUBLICA EXTERNA	0.00	0.00%	0.00	0.00%
COSTO POR COBERTURAS	0.00	0.00%	0.00	0.00%
COSTO POR COBERTURAS	0.00	0.00%	0.00	0.00%
COSTO POR COBERTURAS DE LA DEUDA PUBLICA EXTERNA	0.00	0.00%	0.00	0.00%
APOYOS FINANCIEROS	0.00	0.00%	0.00	0.00%
APOYOS FINANCIEROS A INTERMEDIARIOS	0.00	0.00%	0.00	0.00%
APOYO FINANCIEROS A AHORRADORES Y DEUDORES DEL SISTEMA FINANCIERO NACIONAL	0.00	0.00%	0.00	0.00%
OTROS GASTOS Y PERDIDAS EXTRAORDINARIAS	0.00	0.00%	0.00	0.00%
ESTIMACIONES, DEPRECIACIONES, DETERIOROS, OBSOLESCENCIA Y AMORTIZACIONES	0.00	0.00%	0.00	0.00%
ESTIMACIONES POR PERDIDA O DETERIORO DE ACTIVOS CIRCULANTES	0.00	0.00%	0.00	0.00%
ESTIMACIONES DE DETERIORO DE INVERSIONES FINANCIERAS	0.00	0.00%	0.00	0.00%
ESTIMACIONES PARA CUENTAS INCOBRABLES A CP	0.00	0.00%	0.00	0.00%
ESTIMACIONES PARA CUENTAS INCOBRABLES POR DEUDORES DIVERSOS A CP	0.00	0.00%	0.00	0.00%
ESTIMACIONES PARA CUENTAS INCOBRABLES POR INGRESOS POR RECUPERAR A CP	0.00	0.00%	0.00	0.00%
ESTIMACIONES PARA CUENTAS INCOBRABLES POR PRESTAMOS OTORGADOS A CP	0.00	0.00%	0.00	0.00%
OTRAS ESTIMACIONES PARA CUENTAS INCOBRABLES POR DERECHOS A RECIBIR EFECTIVO O EQUIVALENTES A CP	0.00	0.00%	0.00	0.00%
ESTIMACION PARA CUENTAS INCOBRABLES POR DERECHOS A RECIBIR BIENES O SERVICIOS	0.00	0.00%	0.00	0.00%
ESTIMACION POR PERDIDAS DE INVENTARIOS	0.00	0.00%	0.00	0.00%
ESTIMACION POR PERDIDAS DE ALMACEN DE MATERIALES Y SUMINISTRO DE CONSUMO	0.00	0.00%	0.00	0.00%
ESTIMACIONES POR PERDIDA O DETERIORO DE ACTIVO NO CIRCULANTE	0.00	0.00%	0.00	0.00%
DETERIORO DE INVERSIONES FINANCIERAS A LP	0.00	0.00%	0.00	0.00%
ESTIMACIONES PARA CUENTAS INCOBRABLES DE DOCUMENTOS POR COBRAR A LP	0.00	0.00%	0.00	0.00%
ESTIMACIONES PARA CUENTAS INCOBRABLES DE DEUDORES DIVERSOS POR COBRAR A LP	0.00	0.00%	0.00	0.00%
ESTIMACIONES PARA CUENTAS INCOBRABLES DE INGRESOS POR COBRAR A LP	0.00	0.00%	0.00	0.00%
ESTIMACIONES PARA CUENTAS INCOBRABLES DE PRESTAMOS OTORGADOS POR COBRAR LP	0.00	0.00%	0.00	0.00%
ESTIMACIONES PARA OTRAS CUENTAS INCOBRABLES POR COBRAR A LP	0.00	0.00%	0.00	0.00%
DEPRECIACION DE BIENES INMUEBLES	0.00	0.00%	0.00	0.00%
DEPRECIACION DE VIVIENDAS	0.00	0.00%	0.00	0.00%
DEPRECIACION DE EDIFICIOS NO RESIDENCIALES	0.00	0.00%	0.00	0.00%
DEPRECIACION DE OTROS INMUEBLES	0.00	0.00%	0.00	0.00%
DEPRECIACION DE INFRAESTRUCTURA	0.00	0.00%	0.00	0.00%
DEPRECIACION DE INFRAESTRUCTURA DE CARRETERAS	0.00	0.00%	0.00	0.00%
DEPRECIACION DE INFRAESTRUCTURA FERROVIARIA Y MULTIMODAL	0.00	0.00%	0.00	0.00%
DEPRECIACION DE INFRAESTRUCTURA PORTUARIA	0.00	0.00%	0.00	0.00%
DEPRECIACION DE INFRAESTRUCTURA AEROPORTUARIA	0.00	0.00%	0.00	0.00%

ctapub_EdoActividadesRecargado.rpt

Juan María Rivera Hdz

Arturo Tijerina Salazar

Presidencia Municipal de Juarez
ESTADO DE ACTIVIDADES
 Del 1 de Enero al 31 de Marzo de 2018

NIVEL 5

	2018	2018	2017	2017
DEPRECIACION DE INFRAESTRUCTURA DE TELECOMUNICACIONES	0.00	0.00%	0.00	0.00%
DEPRECIACION DE INFRAESTRUCTURA DE AGUA POTABLE, SANEAMIENTO, HIDROAGRICOLA Y CONTROL DE INUNDACIONES	0.00	0.00%	0.00	0.00%
DEPRECIACION DE INFRAESTRUCTURA ELECTRICA	0.00	0.00%	0.00	0.00%
DEPRECIACION DE INFRAESTRUCTURA DE PRODUCCION DE HIDROCARBUROS	0.00	0.00%	0.00	0.00%
DEPRECIACION DE INFRAESTRUCTURA DE REFINACION, GAS Y PETROQUIMICA	0.00	0.00%	0.00	0.00%
DEPRECIACION DE BIENES MUEBLES	0.00	0.00%	0.00	0.00%
DEPRECIACION DE MOBILIARIO Y EQUIPO DE ADMINISTRACION	0.00	0.00%	0.00	0.00%
DEPRECIACION DE MOBILIARIO Y EQUIPO EDUCACIONAL Y RECREATIVO	0.00	0.00%	0.00	0.00%
DEPRECIACION DE EQUIPO E INSTRUMENTAL MEDICO Y DE LABORATORIO	0.00	0.00%	0.00	0.00%
DEPRECIACION DE EQUIPO DE TRANSPORTE	0.00	0.00%	0.00	0.00%
DEPRECIACION DE EQUIPO DE DEFENSA Y DE SEGURIDAD	0.00	0.00%	0.00	0.00%
DEPRECIACION DE MAQUINARIA, OTROS EQUIPOS Y HERRAMIENTAS	0.00	0.00%	0.00	0.00%
DETERIORO DE LOS ACTIVOS BIOLÓGICOS	0.00	0.00%	0.00	0.00%
DETERIORO DE BOVINOS	0.00	0.00%	0.00	0.00%
DETERIORO DE PORCINOS	0.00	0.00%	0.00	0.00%
DETERIORO DE AVES	0.00	0.00%	0.00	0.00%
DETERIORO DE OVINOS Y CAPRINOS	0.00	0.00%	0.00	0.00%
DETERIORO DE PECES Y ACUICULTURA	0.00	0.00%	0.00	0.00%
DETERIORO DE EQUINOS	0.00	0.00%	0.00	0.00%
DETERIORO DE ESPECIES MENORES Y DE ZOOLOGICO	0.00	0.00%	0.00	0.00%
DETERIORO ARBOLES Y PLANTAS	0.00	0.00%	0.00	0.00%
DETERIORO DE OTROS ACTIVOS BIOLÓGICOS	0.00	0.00%	0.00	0.00%
AMORTIZACION DE ACTIVOS INTANGIBLES	0.00	0.00%	0.00	0.00%
AMORTIZACION DE SOFTWARE	0.00	0.00%	0.00	0.00%
AMORTIZACION DE PATENTES, MARCAS Y DERECHOS	0.00	0.00%	0.00	0.00%
AMORTIZACION DE CONCESIONES Y FRANQUICIAS	0.00	0.00%	0.00	0.00%
AMORTIZACION DE LICENCIAS	0.00	0.00%	0.00	0.00%
AMORTIZACION DE OTROS INTANGIBLES	0.00	0.00%	0.00	0.00%
DISMINUCION DE BIENES POR PERDIDA, OBSOLESCENCIA Y DETERIORO	0.00	0.00%	0.00	0.00%
PROVISIONES	0.00	0.00%	0.00	0.00%
PROVISIONES DE PASIVOS A CORTO PLAZO	0.00	0.00%	0.00	0.00%
PROVISION PARA DEMANDAS Y LITIGIOS A CP	0.00	0.00%	0.00	0.00%
PROVISION PARA CONTINGENCIAS A CP	0.00	0.00%	0.00	0.00%
OTRAS PROVISIONES A CP	0.00	0.00%	0.00	0.00%
PROVISIONES DE PASIVOS A LARGO PLAZO	0.00	0.00%	0.00	0.00%
PROVISION PARA DEMANDAS Y LITIGIOS A LP	0.00	0.00%	0.00	0.00%
PROVISION POR PENSIONES A LP	0.00	0.00%	0.00	0.00%
PROVISION PARA CONTINGENCIAS A LP	0.00	0.00%	0.00	0.00%
OTRAS PROVISIONES A LP	0.00	0.00%	0.00	0.00%
DISMINUCION DE INVENTARIOS	0.00	0.00%	0.00	0.00%
DISMINUCION DE INVENTARIOS DE MERCANCIAS PARA VENTA	0.00	0.00%	0.00	0.00%
DISMINUCION DE INVENTARIOS DE MERCANCIAS TERMINADAS	0.00	0.00%	0.00	0.00%
DISMINUCION DE INVENTARIOS DE MERCANCIAS EN PROCESO DE ELABORACION	0.00	0.00%	0.00	0.00%

ctapub_EdoActividadesRecargado.rpt

[Handwritten signature]
 Juan Man Rivero Hdz

[Handwritten signature]
 Arturo Tijerina Salazar

Presidencia Municipal de Juarez
ESTADO DE ACTIVIDADES
Del 1 de Enero al 31 de Marzo de 2018

NIVEL 5

	2018	2018	2017	2017
DISMINUCION DE INVENTARIOS DE MATERIAS PRIMAS, MATERIALES Y SUMINISTROS PARA PRODUCCION	0.00	0.00%	0.00	0.00%
DISMINUCION DE ALMACEN DE MATERIALES Y SUMINISTROS DE CONSUMO	0.00	0.00%	0.00	0.00%
AUMENTO POR INSUFICIENCIA DE ESTIMACIONES POR PERDIDA O DETERIORO U OBSOLESCENCIA	0.00	0.00%	0.00	0.00%
AUMENTO POR INSUFICIENCIA DE ESTIMACIONES POR PERDIDA O DETERIORO U OBSOLESCENCIA	0.00	0.00%	0.00	0.00%
PERDIDAS POR INSUFICIENCIA DE ESTIMACIONES Y DETERIOROS DEL ACTIVO NO CIRCULANTE	0.00	0.00%	0.00	0.00%
AUMENTO POR INSUFICIENCIA DE PROVISIONES	0.00	0.00%	0.00	0.00%
AUMENTO POR INSUFICIENCIA DE PROVISIONES	0.00	0.00%	0.00	0.00%
PERDIDAS POR INSUFICIENCIA DE PROVISIONES DE LARGO PLAZO	0.00	0.00%	0.00	0.00%
OTROS GASTOS	0.00	0.00%	0.00	0.00%
PENAS, MULTAS, ACCESORIOS Y ACTUALIZACIONES	0.00	0.00%	0.00	0.00%
PERDIDAS POR RESPONSABILIDADES	0.00	0.00%	0.00	0.00%
SENTENCIAS Y RESOLUCIONES JUDICIALES	0.00	0.00%	0.00	0.00%
BONIFICACIONES Y DESCUENTOS OTORGADOS	0.00	0.00%	0.00	0.00%
DIFERENCIAS DE CAMBIO NEGATIVAS EN EFECTIVO Y EQUIVALENTES	0.00	0.00%	0.00	0.00%
DIFERENCIAS DE COTIZACION NEGATIVA EN VALORES NEGOCIABLES	0.00	0.00%	0.00	0.00%
RESULTADO INTEGRAL DE FINANCIAMIENTO	0.00	0.00%	0.00	0.00%
OTROS GASTOS VARIOS	0.00	0.00%	0.00	0.00%
GASTOS EXTRAORDINARIOS	0.00	0.00%	0.00	0.00%
GASTOS DE EJERCICIOS ANTERIORES	0.00	0.00%	0.00	0.00%
DEVOLUCIONES DE INGRESOS EJERCICIOS ANTERIORES	0.00	0.00%	0.00	0.00%
OTROS GASTOS EXTRAORDINARIOS	0.00	0.00%	0.00	0.00%
OTROS GASTOS	0.00	0.00%	0.00	0.00%
GASTOS DE EJERCICIOS ANTERIORES	0.00	0.00%	0.00	0.00%
PERDIDAS POR RESPONSABILIDADES	0.00	0.00%	0.00	0.00%
BONIFICACIONES Y DESCUENTOS OTORGADOS	0.00	0.00%	0.00	0.00%
DIFERENCIAS POR TIPO DE CAMBIO NEGATIVAS EN EFECTIVO Y EQUIVALENTES	0.00	0.00%	0.00	0.00%
DIFERENCIAS DE COTIZACIONES NEGATIVAS EN VALORES NEGOCIABLES	0.00	0.00%	0.00	0.00%
RESULTADO POR POSICION MONETARIA	0.00	0.00%	0.00	0.00%
PERDIDAS POR PARTICIPACION PATRIMONIAL	0.00	0.00%	0.00	0.00%
OTROS GASTOS VARIOS	0.00	0.00%	0.00	0.00%
INVERSION PUBLICA	0.00	0.00%	1,984,744.42	0.97%
INVERSION PUBLICA NO CAPITALIZABLE	0.00	0.00%	1,984,744.42	0.97%
CONSTRUCCION EN BIENES NO CAPITALIZABLE	0.00	0.00%	1,984,744.42	0.97%
TOTAL DE GASTOS Y OTRAS PÉRDIDAS	\$3,788,958.10		\$21,078,201.66	
RESULTADO DEL EJERCICIO (AHORRO/DESAHORRO)	\$3,697,832.41		\$7,240,211.93	

NOTAS

[Handwritten Signature]
Eduardo Maria Rivera Hdez

[Handwritten Signature]

[Handwritten Signature]
Arturo Tijerina
Sotelo 2018



Presidencia Municipal de Juarez
ESTADO DE ACTIVIDADES
Del 1 de Enero al 31 de Marzo de 2018



NIVEL 5
2018 2018 2017 2017

Bajo protesta de decir verdad declaramos que los Estados Financieros y sus notas, son razonablemente correctas y son responsabilidad del emisor.



PRESIDENCIA MUNICIPAL



OLGA GABRIELA KOBEL LARA JUÁREZ, COAH.



TESORERIA MUNICIPAL



JUÁREZ, COAH.

CLAUDIA GREZ RAMON

JUANA MARIA RIVERA HERNANDEZ



SINDICO MUNICIPAL



ARTURO TIJERINA SALAZAR JUÁREZ, COAH.



CONTRALORIA MUNICIPAL



JUAN EDUARDO TORRES RODRIGUEZ COAH.

Presidencia Municipal de Juárez
Estado de Situación Financiera
Al 31 de Marzo de 2018

Concepto	Año 2018	Año 2017	Concepto	Año 2018	Año 2017
ACTIVO			PASIVO		
ACTIVO CIRCULANTE			PASIVO CIRCULANTE		
EFFECTIVO Y EQUIVALENTES	3,144,804.43	1,173,300.61	CUENTAS POR PAGAR A CORTO PLAZO	-194,190.39	-193,628.39
EFFECTIVO	9,963.13	-5,016.97	SERVICIOS PERSONALES POR PAGAR A CORTO PLAZO	0.00	0.00
FONDOS FLUJO DE CAJA	9,963.13	-5,016.97	SERVICIOS PERSONALES POR PAGAR A CORTO PLAZO - OTROS	0.00	0.00
FONDOS FLUJO DE CAJA - EMPLEADOS	9,965.04	-5,014.96	PROVEEDORES POR PAGAR A CORTO PLAZO	1,740.00	1,740.00
FONDOS FLUJO DE CAJA - DEPARTAMENTOS	-1.91	-1.91	PROVEEDORES POR PAGAR A CORTO PLAZO - CONTRATISTAS	0.00	0.00
BANCOBROTERIA	3,134,821.30	1,183,347.68	PROVEEDORES POR PAGAR A CORTO PLAZO - DEPENDENCIAS EXTERNAS	0.00	0.00
BANCOS MONEDA NACIONAL	3,134,821.30	1,183,347.68	PROVEEDORES POR PAGAR A CORTO PLAZO - EMPLEADOS	0.00	0.00
BANCOS MONEDA NACIONAL - CUENTAS BANCARIAS	3,133,967.41	1,183,347.68	PROVEEDORES POR PAGAR A CORTO PLAZO - PRESTADORES DE SERVICIO	1,740.00	1,740.00
BANCOS MONEDA NACIONAL - EMPLEADOS	853.89	0.00	PROVEEDORES POR PAGAR A CORTO PLAZO - PROVEEDORES	0.00	0.00
DERECHOS A RECIBIR EFFECTIVO O EQUIVALENTES	-683,608.69	-576,307.90	PROVEEDORES POR PAGAR A CORTO PLAZO - PRENSA	0.00	0.00
CUENTAS POR COBRAR A CORTO PLAZO	-747,522.25	-747,522.25	CONTRATISTAS (OBRA) POR PAGAR A CORTO PLAZO	0.00	0.00
OTRAS CUENTAS POR COBRAR	-747,522.25	-747,522.25	CONTRATISTAS (OBRA) POR PAGAR A CORTO PLAZO - CONTRATISTAS	0.00	0.00
DEUDORES DIVERSOS POR COBRAR A CORTO PLAZO	172,485.98	190,756.35	CONTRATISTAS (OBRA) POR PAGAR A CORTO PLAZO - PROVEEDORES	0.00	0.00
OTROS DEUDORES DIVERSOS POR COBRAR A CP	172,485.98	190,756.35	TRANSFERENCIAS OTORGADAS POR PAGAR A CORTO PLAZO	0.00	0.00
GASTOS A COMPRAR	190,920.08	140,693.85	TRANSFERENCIAS OTORGADAS POR PAGAR A CORTO PLAZO - APROVOS	0.00	0.00
GASTOS A COMPRAR - EMPLEADOS	190,920.08	140,693.85	TRANSFERENCIAS OTORGADAS POR PAGAR A CORTO PLAZO - EMPLEADOS	0.00	0.00
CONTRIBUCIONES POR RECUPERAR	22,535.50	20,062.50	TRANSFERENCIAS OTORGADAS POR PAGAR A CORTO PLAZO - PROVEEDORES	0.00	0.00
SUBSIDIO AL EMPLEO	22,535.50	20,062.50	INTERESES Y COMISIONES POR PAGAR A CORTO PLAZO	0.00	0.00
FALTANTES DE CENTROS DE COBRO	0.00	0.00	INTERESES Y COMISIONES POR PAGAR A CORTO PLAZO - DEPENDENCIAS EXTERNAS	0.00	0.00
FALTANTES DE CENTROS DE COBRO - EMPLEADOS	0.00	0.00	RETENCIONES Y CONTRIBUCIONES POR PAGAR A CORTO PLAZO	6,627.81	21,989.81
INGRESOS POR RECUPERAR A CORTO PLAZO	0.00	0.00	CTA ACUM RETENCIONES Y CONTRIBUCIONES POR PAGAR A CORTO PLAZO	6,627.81	21,989.81
CONTRIBUCIONES POR COBRAR	0.00	0.00	RETENCIONES A EMPLEADOS	6,913.00	16,919.00
DERECHOS POR COBRAR	0.00	0.00	RETENCIONES FISCALES A EMPLEADOS	6,913.00	16,919.00
PRODUCTOS POR COBRAR	0.00	0.00	RETENCION I.S.P.T	6,913.00	16,919.00
APROVECHAMIENTOS POR COBRAR	0.00	0.00			
PRESTAMOS OTORGADOS A CORTO PLAZO	10,458.00	10,458.00			
PRESTAMOS OTORGADOS A CP AL SECTOR PRIVADO	10,458.00	10,458.00			
PRESTAMOS OTORGADOS A CP AL SECTOR PRIVADO - EMPLEADOS	10,458.00	10,458.00			
TOTAL DE ACTIVO CIRCULANTE	82,691,185.64	8602,022.81			

[Handwritten signature]


[Handwritten signature]

[Handwritten signature]

[Handwritten signature]

**Presidencia Municipal de Juárez
Estado de Situación Financiera
Al 31 de Marzo de 2018**

Concepto	Año 2018	Año 2017	Concepto	Año 2018	Año 2017
ACTIVO NO CIRCULANTE			OTRAS RETENCIONES	-285.39	4,770.61
BIENES INMUEBLES, INFRAESTRUCTURA Y CONSTRUCCIONES EN PROCESO	4,181,760.38	2,577,402.75	RETENCIONES FISCALES A TERCEROS	-285.39	4,770.61
TERRENOS	1,480,000.00	1,480,000.00	RETENCION ISR HONORARIOS	-285.39	4,770.61
CONSTRUCCIONES EN PROCESO EN BIENES DE DOMINIO PUBLICO	-174,951.99	-174,951.99	Devoluciones de la Ley de Ingresos por Pagar a Corto Plazo	0.00	0.00
EDIFICACIÓN NO HABITACIONAL EN PROCESO	-174,951.99	-174,951.99	DEVOLUCIONES DE CONTRIBUYENTES	664,138.35	664,138.35
CONSTRUCCIONES EN PROCESO EN BIENES PROPIOS	2,656,088.11	1,073,708.52	CORTO PLAZO - CONTRIBUYENTES	664,138.35	664,138.35
DIVISIÓN DE TERRENOS Y CONSTRUCCIÓN DE OBRAS DE URBANIZACIÓN	507,302.80	0.00	Devoluciones de la Ley de Ingresos por Pagar a Corto Plazo - PRESTACIONES DE SERVICIO	-664,138.35	-664,138.35
OTRAS CONSTRUCCIONES DE INGENIERÍA CIVIL U OBRAS PESADA EN PROCESO	2,100,783.31	1,073,708.52	OTRAS CUENTAS POR PAGAR A CORTO PLAZO	-172,868.00	-174,058.00
OTROS BIENES INMUEBLES	188,646.26	198,546.26	OTRAS CUENTAS POR PAGAR A CORTO PLAZO	1,500.00	0.00
BIENES MUEBLES	8,354,954.94	8,388,974.94	OTRAS CUENTAS POR PAGAR A CORTO PLAZO - EMPLEADOS	1,500.00	0.00
MOBILIARIO Y EQUIPO DE ADMINISTRACIÓN	1,699,888.89	1,693,898.89	CTA ACUM OTRAS CUENTAS POR PAGAR A CORTO PLAZO	-174,058.00	-174,058.00
MUEBLES DE OFICINA Y ESTANTERIA	238,054.37	232,104.37	OBLIGACIONES DE LA LEY DE INGRESOS	0.00	0.00
EQUIPO DE CÓMPUTO Y DE TECNOLOGÍAS DE LA INFORMACIÓN	500,454.21	500,454.21	SOBRANTES DE CENTROS DE COBRO	0.00	0.00
OTROS MOBILIARIOS Y EQUIPOS DE ADMINISTRACIÓN	958,380.31	958,380.31	SOBRANTES DE CENTROS DE COBRO - CUENTAS BANCARIAS	0.00	0.00
MOBILIARIO Y EQUIPO EDUCACIONAL Y RECREATIVO	228,704.29	228,704.29	OTRAS CUENTAS POR PAGAR ACUMULADAS	-174,058.00	-174,058.00
EQUIPOS Y APARATOS AUDIOVISUALES	8,048.00	8,048.00	CUENTAS POR PAGAR SECRETARIA DE FINANZAS	-174,058.00	-174,058.00
APARATOS DEPORTIVOS	218,736.39	218,736.39	PORCIÓN A CORTO PLAZO DE LA DEUDA PÚBLICA A LARGO PLAZO	3,660,992.63	3,775,722.62
OTRO MOBILIARIO Y EQUIPO EDUCACIONAL Y RECREATIVO	819.90	819.90	OTRAS CUENTAS POR PAGAR ACUMULADAS	3,660,992.63	3,775,722.62
Vehículos y Equipo de Transporte	6,399,278.26	6,399,278.26	CUENTAS POR PAGAR SECRETARIA DE FINANZAS	3,660,992.63	3,775,722.62
AUTOMÓVILES Y CAMIONES	6,399,278.26	6,399,278.26	TOTAL DE PASIVO CIRCULANTE	\$1,496,803.24	\$3,625,094.23
MAQUINARIA, OTROS EQUIPOS Y HERRAMIENTAS	67,000.90	67,000.90	TOTAL DEL PASIVO	\$3,496,803.24	\$3,625,094.23
EQUIPOS DE GENERACIÓN ELÉCTRICA, APARATOS Y ACCESORIOS ELÉCTRICOS	18,227.50	18,227.50	HACIENDA PÚBLICA PATRIMONIO		
OTROS EQUIPOS	29,443.00	29,443.00	HACIENDA PÚBLICA PATRIMONIO GENERADO (Resultado del Ejercicio (Anomal) Desahorro)	3,687,832.41	7,340,211.83
TOTAL DE ACTIVO NO CIRCULANTE	\$12,656,748.32	\$10,896,377.73	RESULTADOS DE EJERCICIOS ANTERIORES	25,225,106.14	17,894,894.21
TOTAL DEL ACTIVO	\$15,137,841.86	\$11,568,408.84	RECTIFICACIONES DE RESULTADOS DE EJERCICIOS ANTERIORES	-17,291,798.73	-17,291,798.73
			CAMBIO POR ENRIQUES CONTABLES	-17,291,798.73	-17,291,798.73
			TOTAL DE HACIENDA PÚBLICA PATRIMONIO GENERADO	\$11,641,138.62	\$7,943,006.41
			TOTAL HACIENDA PÚBLICA PATRIMONIO	\$11,641,138.62	\$7,943,006.41

Arturo Serrano



[Signature]


Presidencia Municipal de Juarez
Estado de Situación Financiera
Al 31 de Marzo de 2018

Concepto	2018	Año	2017	Concepto	2018	Año	2017
				TOTAL DEL PASIVO Y HACIENDA PÚBLICA / PATRIMONIO	\$15,137,347.08		\$11,568,400.64


Bajo protesta de decir verdad declaramos que los Estados Financieros y sus notas, son razonablemente correctos y son responsabilidad del emisor.





OLGA GABRIELA KOBEL LARA





CLAUDIA LOPEZ BLAZON




JUANA MARIA RIVERA HERNANDEZ



SINICO MUNICIPAL JUAREZ, COAH.





JUAN EDUARDO TORRES RODRIGUEZ JUAREZ, COAH.

ARTURO TIJERINA SALAZAR



**Universidad Politécnica de Piedras Negras
Coahuila**

Estado de Actividades

Del 01/ene./2018 al 31/mar./2018

Unidad: Uppn

Rep: rptEstadoActividades

Fecha y hora de Impresión: 08/may./2018
12:51 p. m.

	2018	2017
INGRESOS Y OTROS BENEFICIOS		
INGRESOS DE GESTIÓN	\$738,010.72	\$565,707.40
IMPUESTOS	\$0.00	\$0.00
CUOTAS Y APORTACIONES DE SEGURIDAD SOCIAL	\$0.00	\$0.00
CONTRIBUCIONES DE MEJORAS	\$0.00	\$0.00
DERECHOS	\$0.00	\$0.00
PRODUCTOS DE TIPO CORRIENTE *	\$6,759.22	\$22,377.40
APROVECHAMIENTOS DE TIPO CORRIENTE	\$0.00	\$0.00
INGRESOS POR VENTA DE BIENES Y SERVICIOS	\$729,251.50	\$543,330.00
INGRESOS NO COMPRENDIDOS EN LAS FRACCIONES DE LA LEY DE INGRESOS CAUSADOS EN EJ	\$0.00	\$0.00
PARTICIPACIONES, APORTACIONES, TRANSFERENCIAS, ASIGNACIONES, SUBSIDIOS Y	\$2,029,659.00	\$1,559,454.00
PARTICIPACIONES Y APORTACIONES	\$0.00	\$0.00
TRANSFERENCIAS, ASIGNACIONES, SUBSIDIOS Y OTRAS AYUDAS	\$2,029,659.00	\$1,559,454.00
OTROS INGRESOS Y BENEFICIOS	\$0.00	\$0,887.40
INGRESOS FINANCIEROS	\$0.00	\$0,887.40
INCREMENTO POR VARIACIÓN DE INVENTARIOS	\$0.00	\$0.00
DISMINUCIÓN DEL EXCESO DE ESTIMACIONES POR PÉRDIDA O DETERIORO U OBSOLESCENCIA	\$0.00	\$0.00
DISMINUCIÓN DEL EXCESO DE PROVISIONES	\$0.00	\$0.00
OTROS INGRESOS Y BENEFICIOS VARIOS	\$0.00	\$0.00
Total de Ingresos y Otros Beneficios	\$2,765,869.72	\$2,135,048.80
GASTOS Y OTRAS PÉRDIDAS		
GASTOS DE FUNCIONAMIENTO	\$2,282,578.75	\$2,643,041.63
SERVICIOS PERSONALES	\$1,485,024.05	\$1,750,910.78
MATERIALES Y SUMINISTROS	\$105,536.82	\$136,381.85
SERVICIOS GENERALES	\$702,018.88	\$775,788.96
TRANSFERENCIAS, ASIGNACIONES, SUBSIDIOS Y OTRAS AYUDAS	\$0.00	\$0.00
TRANSFERENCIAS INTERNAS Y ASIGNACIONES AL SECTOR PÚBLICO	\$0.00	\$0.00
TRANSFERENCIAS AL RESTO DEL SECTOR PÚBLICO	\$0.00	\$0.00
SUBSIDIOS Y SUBVENCIONES	\$0.00	\$0.00
AYUDAS SOCIALES	\$0.00	\$0.00
PENSIONES Y JUBILACIONES	\$0.00	\$0.00
TRANSFERENCIAS A FIDEICOMISOS, MANDATOS Y CONTRATOS ANÁLOGOS	\$0.00	\$0.00
TRANSFERENCIAS A LA SEGURIDAD SOCIAL	\$0.00	\$0.00
DONATIVOS	\$0.00	\$0.00
TRANSFERENCIAS AL EXTERIOR	\$0.00	\$0.00
PARTICIPACIONES Y APORTACIONES	\$0.00	\$0.00
PARTICIPACIONES :	\$0.00	\$0.00
APORTACIONES	\$0.00	\$0.00
CONVENIOS	\$0.00	\$0.00
INTERESES, COMISIONES Y OTROS GASTOS DE LA DEUDA PÚBLICA	\$0.00	\$0.00
INTERESES DE LA DEUDA PÚBLICA	\$0.00	\$0.00
COMISIONES DE LA DEUDA PÚBLICA	\$0.00	\$0.00
GASTOS DE LA DEUDA PÚBLICA	\$0.00	\$0.00
COSTO POR COBERTURAS	\$0.00	\$0.00
APOYOS FINANCIEROS	\$0.00	\$0.00



**Universidad Politécnica de Piedras Negras
Coahuila
Estado de Actividades
Del 01/ene./2018 al 31/mar./2018**

Usu: sarahie
Rep: rptEstadoActividades

Fecha y hora de impresión: 8/may./2018 12:51 p. m.

	2018	2017
OTROS GASTOS Y PÉRDIDAS EXTRAORDINARIAS	\$0.00	\$0.00
ESTIMACIONES, DEPRECIACIONES, DETERIOROS, OBSOLESCENCIA Y AMORTIZACIONES	\$0.00	\$0.00
PROVISIONES	\$0.00	\$0.00
DISMINUCIÓN DE INVENTARIOS	\$0.00	\$0.00
AUMENTO POR INSUFICIENCIA DE ESTIMACIONES POR PERDIDA O DETERIORO U OBSOLESCENCIA	\$0.00	\$0.00
AUMENTO POR INSUFICIENCIA DE PROVISIONES	\$0.00	\$0.00
OTROS GASTOS	\$0.00	\$0.00
Inversión Pública	\$0.00	\$0.00
Inversión Pública no Capitalizable	\$0.00	\$0.00
Total de Gastos y otras Pérdidas	\$2,292,579.76	\$2,843,041.63
Resultado del Ejercicio (Ahorro/Desahorro)	\$473,089.97	-\$507,992.83

CP. PAMELA FUENTES MACIEL
SUBDIRECTOR DE FINANZAS

LIC. MELISSA SUAREZ ELGUEZABAL
RECTORA DE LA UNIVERSIDAD



**Universidad Politécnica de Piedras Negras
Coahuila**

Estado de Cambios en la Situación Financiera

Del 01/ene./2018 Al 31/mar./2018

Uppn

Rep: rptEstadoCambiosSituacionFinanciera

Fecha y hora de Impresión 16/may/2018 12:52 p. m.

	Origen	Aplicación
ACTIVO	\$75,541.56	
ACTIVO CIRCULANTE	\$75,541.56	
EFFECTIVO Y EQUIVALENTES	\$111,898.87	
DERECHOS A RECIBIR EFECTIVO O EQUIVALENTES		\$35,357.11
DERECHOS A RECIBIR BIENES O SERVICIOS		
INVENTARIOS		
ALMACENES		
ESTIMACIÓN POR PÉRDIDA O DETERIORO DE ACTIVOS CIRCULANTES		
OTROS ACTIVOS CIRCULANTES		
ACTIVO NO CIRCULANTE		
INVERSIONES FINANCIERAS A LARGO PLAZO		
DERECHOS A RECIBIR EFECTIVO O EQUIVALENTES A LARGO PLAZO		
BIENES INMUEBLES, INFRAESTRUCTURA Y CONSTRUCCIONES EN PROCESO		
BIENES MUEBLES		
ACTIVOS INTANGIBLES		
DEPRECIACIÓN, DETERIORO Y AMORTIZACIÓN ACUMULADA DE BIENES		
ACTIVOS DIFERIDOS		
ESTIMACIÓN POR PÉRDIDA O DETERIORO DE ACTIVOS NO CIRCULANTES		
OTROS ACTIVOS NO CIRCULANTES		
PASIVO		\$539,498.13
PASIVO CIRCULANTE		\$539,498.13
CUENTAS POR PAGAR A CORTO PLAZO		\$539,498.13
DOCUMENTOS POR PAGAR A CORTO PLAZO		
PORCIÓN A CORTO PLAZO DE LA DEUDA PÚBLICA A LARGO PLAZO		
TÍTULOS Y VALORES A CORTO PLAZO		
PASIVOS DIFERIDOS A CORTO PLAZO		
FONDOS Y BIENES DE TERCEROS EN GARANTÍA Y/O ADMINISTRACIÓN A CORTO PLAZO		
PROVISIONES A CORTO PLAZO		
OTROS PASIVOS A CORTO PLAZO		
PASIVO NO CIRCULANTE		
CUENTAS POR PAGAR A LARGO PLAZO		
DOCUMENTOS POR PAGAR A LARGO PLAZO		
DEUDA PÚBLICA A LARGO PLAZO		
PASIVOS DIFERIDOS A LARGO PLAZO		
FONDOS Y BIENES DE TERCEROS EN GARANTÍA Y/O ADMINISTRACIÓN A LARGO PLAZO		
PROVISIONES A LARGO PLAZO		
HACIENDA PÚBLICA/ PATRIMONIO	\$463,956.57	
HACIENDA PÚBLICA/PATRIMONIO CONTRIBUIDO		
APORTACIONES		
DONACIONES DE CAPITAL		
ACTUALIZACIÓN DE LA HACIENDA PÚBLICA/PATRIMONIO		
HACIENDA PÚBLICA /PATRIMONIO GENERADO	\$463,956.57	
RESULTADOS DEL EJERCICIO (AHORRO/ DESAHORRO)	\$1,441,375.87	
RESULTADOS DE EJERCICIOS ANTERIORES		\$968,289.00
REVALUOS		
RESERVAS		
RECTIFICACIONES DE RESULTADOS DE EJERCICIOS ANTERIORES		\$9,133.40
EXCESO O INSUFICIENCIA EN LA ACTUALIZACIÓN DE LA HACIENDA PÚBLICA/ PATRIMONIO		
RESULTADO POR POSICIÓN MONETARIA		
RESULTADO POR TENENCIA DE ACTIVOS NO MONETARIOS		



Universidad Politécnica de Piedras Negras
Coahuila

Estado de Cambios en la Situación Financiera

Del 01/ene./2018 Al 31/mar./2018

Utr: smmp

Reo: rptEstadoCambiosSituacionFinanciera

Fecha y hora de impresión: 8/may./2018 12:52 p. m.

Origen Aplicación

CP. PAMELA FUENTES MACIEL
SUBDIRECTOR DE FINANZAS

LIC. MELISSA SUAREZ ELGUEZABAL
RECTORA DE LA UNIVERSIDAD

Universidad Politécnica de Piedras Negras
Coahuila
Estado de Situación Financiera
Al 31/mar./2018



Uo: 000000
Rep: rptEstadoSituacionFinanciera

Fecha y hora de Impresión: 18/may/2018
12:50 p. m.

	2018	2017	PASIVO	2018	2017
ACTIVO			PASIVO		
ACTIVO CIRCULANTE			PASIVO CIRCULANTE		
EFFECTIVO Y EQUIVALENTES	\$4,119,406.39	\$4,194,947.95	CUENTAS POR PAGAR A CORTO PLAZO	\$134,124.12	\$653,622.25
DERECHOS A RECIBIR EFECTIVO O EQUIVALENTES	\$4,069,947.41	\$4,151,946.08	DOCUMENTOS POR PAGAR A CORTO PLAZO	\$134,124.12	\$653,622.25
DERECHOS A RECIBIR BIENES O SERVICIOS	\$109,458.98	\$73,561.87	FORCIÓN A CORTO PLAZO DE LA DEUDA PÚBLICA A L	\$0.00	\$0.00
INVENTARIOS	\$0.00	\$0.00	TÍTULOS Y VALORES A CORTO PLAZO	\$0.00	\$0.00
ALMACENES	\$0.00	\$0.00	PASIVOS DIFERIDOS A CORTO PLAZO	\$0.00	\$0.00
ESTIMACIÓN POR PÉRDIDA O DETERIORO DE ACTIVO	\$0.00	\$0.00	FONDOS Y BIENES DE TERCEROS EN GARANTÍA Y O /	\$0.00	\$0.00
OTROS ACTIVOS CIRCULANTES	\$0.00	\$0.00	PROVISIONES A CORTO PLAZO	\$0.00	\$0.00
Total de Activos Circulantes	\$4,119,406.39	\$4,194,947.95	Otros Pasivos a Corto Plazo	\$0.00	\$0.00
			Total de Pasivos Circulantes	\$134,124.12	\$673,622.25
ACTIVO NO CIRCULANTE			PASIVO NO CIRCULANTE		
INVERSIONES FINANCIERAS A LARGO PLAZO	\$3,290,756.37	\$3,250,756.37	CUENTAS POR PAGAR A LARGO PLAZO	\$0.00	\$0.00
DERECHOS A RECIBIR EFECTIVO O EQUIVALENTES A:	\$0.00	\$0.00	DOCUMENTOS POR PAGAR A LARGO PLAZO	\$0.00	\$0.00
BIENES INMUEBLES, INFRAESTRUCTURA Y CONSTRU	\$0.00	\$0.00	DEUDA PÚBLICA A LARGO PLAZO	\$0.00	\$0.00
BIENES MUEBLES	\$4,555,563.54	\$4,555,563.54	PASIVOS DIFERIDOS A LARGO PLAZO	\$0.00	\$0.00
ACTIVOS INTANGIBLES	\$15,732.00	\$15,732.00	FONDOS Y BIENES DE TERCEROS EN GARANTÍA Y O /	\$0.00	\$0.00
DEPRECIACIÓN, DETERIORO Y AMORTIZACIÓN ACUM.	-\$780,503.17	-\$780,503.17	PROVISIONES A LARGO PLAZO	\$0.00	\$0.00
ACTIVOS DIFERIDOS	\$0.00	\$0.00	Total de Pasivos No Circulantes	\$0.00	\$0.00
ESTIMACIÓN POR PÉRDIDA O DETERIORO DE ACTIVO:	\$0.00	\$0.00			
OTROS ACTIVOS NO CIRCULANTES	\$0.00	\$0.00	Total de Pasivos	\$134,124.12	\$673,622.25
Total de Activos No Circulantes	\$3,790,756.37	\$3,710,756.37	HACIENDA PÚBLICA/ PATRIMONIO		
Total de Activos	\$7,910,162.76	\$7,905,704.32	HACIENDA PÚBLICA/PATRIMONIO CONTRIBUTIVO:		
			APORTACIONES	\$3,381,585.22	\$3,381,585.22
			DONACIONES DE CAPITAL	\$0.00	\$0.00
			ACTUALIZACIÓN DE LA HACIENDA PÚBLICA/PATRIMONIO	\$0.00	\$0.00
			HACIENDA PÚBLICA/PATRIMONIO GENERADO	\$4,384,455.42	\$3,690,496.89
			RESULTADOS DEL EJERCICIO (AHORRO) / DESAHORRO,	\$473,869.97	\$958,280.00
			RESULTADOS DE EJERCICIOS ANTERIORES	-\$1,700,858.34	-\$148,662.54
			REVALUOS	\$0.00	\$0.00
			RESERVAS	\$0.00	\$0.00
			RECTIFICACIONES DE RESULTADOS DE EJERCICIOS A	-\$2,005,700.40	-\$1,896,067.00
			EXCESO O INSUFICIENCIA EN LA ACTUALIZACIÓN DE LA J	\$0.00	\$0.00
			RESULTADO POR POSICIÓN MONETARIA	\$0.00	\$0.00
			RESULTADO POR TENENCIA DE ACTIVOS NO MONETARI	\$0.00	\$0.00
			Total Hacienda Pública/Patrimonio	\$7,776,036.64	\$7,312,082.07
			Total de Pasivo y Hacienda Pública/Patrimonio	\$7,910,162.76	\$7,905,704.32



Un: anafpp
Rep: rptEstadoSituacionFinanciera

Universidad Politécnica de Piedras Negras
Coahuila
Estado de Situación Financiera
Al 31/mar./2018

Fecha y hora de impresión: 18/may./2018 12:30 p. m.

	2018	2017
CUENTAS DE ORDEN PRESUPUESTARIA		
LEY DE INGRESOS		\$0.00
LEY DE INGRESOS ESTIMADA	\$12,598,998.82	\$13,503,204.96
LEY DE INGRESOS POR EJECUTAR	\$10,234,330.20	\$3,262,512.38
MODIFICACIONES A LA LEY DE INGRESOS ESTIMADA	\$0.00	\$1,085,303.00
LEY DE INGRESOS DEVENGADA	\$2,755,658.72	\$11,045,763.37
LEY DE INGRESOS RECAUDADA	\$2,755,658.72	\$11,045,763.37
PRESUPUESTO DE EGRESOS		\$0.00
PRESUPUESTO DE EGRESOS APROBADO	\$16,383,127.34	\$13,465,305.15
PRESUPUESTO DE EGRESOS POR EJERCER	\$16,245,728.51	\$8,457,254.53
MODIFICACIONES AL PRESUPUESTO DE EGRESOS AF	\$2,100,160.82	\$5,078,318.40
PRESUPUESTO DE EGRESOS COMPROMETIDO	\$2,282,579.75	\$12,084,321.60
PRESUPUESTO DE EGRESOS DEVENGADO	\$2,282,579.75	\$12,084,323.09
PRESUPUESTO DE EGRESOS EJERCIDO	\$2,282,579.75	\$12,084,323.00
PRESUPUESTO DE EGRESOS PAGADO	\$2,282,579.75	\$12,084,323.00

CP. PAIMER FUENTES MACIEL
SUBDIRECTOR DE FINANZAS

LIC. MELISSA SUAREZ ELGUEZABAL
RECTORA DE LA UNIVERSIDAD

Universidad Politécnica de Piedras Negras
Coahuila
Estado de Variaciones en la Hacienda Pública
Del 01/enero/2018 Al 31/mar./2018



Urn: suranip
Rep: c6EstadoVariacionHacienda

Fecha y Hora de Impresión: 10/may./2018 12:51 p. m.

Concepto	Hacienda Pública/ Patrimonio Contribuido	Hacienda Pública/ Patrimonio Generado		Exceso o Insuficiencia en la Actualización de la Hacienda Pública / Patrimonio	Total
		De Ejercicios Anteriores	Del Ejercicio		
HACIENDA PÚBLICA/PATRIMONIO CONTRIBUIDO NETO 2017	\$3,381,585.22	\$0.00	\$0.00	\$0.00	\$3,381,585.22
APORTACIONES	\$3,381,585.22	\$0.00	\$0.00	\$0.00	\$3,381,585.22
DONACIONES DE CAPITAL	\$0.00	\$0.00	\$0.00	\$0.00	\$0.00
ACTUALIZACIÓN DE LA HACIENDA PÚBLICA/PATRIMONIO	\$0.00	\$0.00	\$0.00	\$0.00	\$0.00
HACIENDA PÚBLICA /PATRIMONIO GENERADO NETO 2017	\$0.00	-\$2,737,169.54	-\$968,286.00	\$0.00	-\$3,705,455.54
RESULTADOS DEL EJERCICIO (AHORRO/DESAHORRO)	\$0.00	\$0.00	-\$968,286.00	\$0.00	-\$968,286.00
RESULTADOS DE EJERCICIOS ANTERIORES	\$0.00	-\$740,502.54	\$0.00	\$0.00	-\$740,502.54
REVALUOS	\$0.00	\$0.00	\$0.00	\$0.00	\$0.00
RESERVAS	\$0.00	\$0.00	\$0.00	\$0.00	\$0.00
RECTIFICACIONES DE RESULTADOS DE EJERCICIOS ANTERIORES	\$0.00	-\$1,956,587.00	\$0.00	\$0.00	-\$1,956,587.00
EXCESO O INSUFICIENCIA EN LA ACTUALIZACIÓN DE LA HACIENDA PÚBLICA/ PATRIMONIO NETO 2017	\$0.00	\$0.00	\$0.00	\$0.00	\$0.00
RESULTADO POR POSICIÓN MONETARIA	\$0.00	\$0.00	\$0.00	\$0.00	\$0.00
RESULTADO POR TENENCIA DE ACTIVOS NO MONETARIOS	\$0.00	\$0.00	\$0.00	\$0.00	\$0.00
HACIENDA PÚBLICA / PATRIMONIO NETO FINAL 2017	\$3,381,585.22	-\$2,737,169.54	-\$968,286.00	\$0.00	-\$323,870.32
CAMBIOS EN LA HACIENDA PÚBLICA/PATRIMONIO CONTRIBUIDO NETO 2018	\$0.00	\$0.00	\$0.00	\$0.00	\$0.00
APORTACIONES	\$0.00	\$0.00	\$0.00	\$0.00	\$0.00
DONACIONES DE CAPITAL	\$0.00	\$0.00	\$0.00	\$0.00	\$0.00
ACTUALIZACIÓN DE LA HACIENDA PÚBLICA/PATRIMONIO	\$0.00	\$0.00	\$0.00	\$0.00	\$0.00
VARIACIONES DE LA HACIENDA PÚBLICA / PATRIMONIO GENERADO NETO 2018	\$0.00	-\$968,286.00	\$1,432,242.57	\$0.00	\$463,956.57
RESULTADOS DEL EJERCICIO (AHORRO/DESAHORRO)	\$0.00	\$0.00	\$1,441,375.97	\$0.00	\$1,441,375.97
RESULTADOS DE EJERCICIOS ANTERIORES	\$0.00	-\$968,286.00	\$0.00	\$0.00	-\$968,286.00
REVALUOS	\$0.00	\$0.00	\$0.00	\$0.00	\$0.00
RESERVAS	\$0.00	\$0.00	\$0.00	\$0.00	\$0.00
RECTIFICACIONES DE RESULTADOS DE EJERCICIOS ANTERIORES	\$0.00	\$0.00	-\$9,133.40	\$0.00	-\$9,133.40
CAMBIOS EN EL EXCESO O INSUFICIENCIA EN LA ACTUALIZACIÓN DE LA HACIENDA PÚBLICA/ PATRIMONIO NETO 2018	\$0.00	\$0.00	\$0.00	\$0.00	\$0.00

**Universidad Politécnica de Piedras Negras
Coahuila**
Estado de Variaciones en la Hacienda Pública
Del 01/ene/2018 Al 31/mar./2018



Ure versión:
Rep: rptEstadoVariacionHacienda

Fecha y hora de Impresión: 18/may/2018 12:51 p. m.

Concepto	Hacienda Pública/ Patrimonio Contribuido	Hacienda Pública/ Patrimonio Generado De Ejercicios Anteriores	Del Ejercicio	Exceso o Insuficiencia en la Actualización de la Hacienda Pública / Patrimonio	Total
RESULTADO POR POSICIÓN MONETARIA	\$0.00	\$0.00	\$0.00	\$0.00	\$0.00
RESULTADO POR TENENCIA DE ACTIVOS NO MONETARIOS	\$0.00	\$0.00	\$0.00	\$0.00	\$0.00
HACIENDA PÚBLICA / PATRIMONIO NETO FINAL 2018	\$3,381,585.22	-\$3,705,455.54	\$463,956.57	\$0.00	\$140,086.25


CP PAMELA FUENTES MACIEL
SUBDIRECTOR DE FINANZAS


LIC MELISSA SUAREZ ELGUEZABAL
RECTORA DE LA UNIVERSIDAD



SISTEMA MUNICIPAL DE AGUA Y SANEAMIENTO GENERAL CEPEDA, COAHUILA



EL C. M.V.Z. JUAN GILBERTO SALAS AGUIRRE, PRESIDENTE DEL CONSEJO DIRECTIVO DEL SISTEMA MUNICIPAL DE AGUAS Y SANEAMIENTO DE GENERAL CEPEDA, COAHUILA: ESTANDO REUNIDOS EN SALA DE CABILDO DE LA PRESIDENCIA MUNICIPAL, Y SIENDO LAS 10:10 HORAS, DEL DIA 27 DE ABRIL DEL 2018, PROCEDO ABRIR ESTA LA TERCERA REUNION ORDINARIA DEL CONSEJO DIRECTIVO DEL SISTEMA MUNICIPAL DE AGUAS Y SANEAMIENTO DE GENERAL CEPEDA, COAHUILA EN LOS TERMINOS DE LOS ARTICULOS 25, 26, 27 Y 28 DE LA LEY DE AGUAS PARA LOS MUNICIPIOS DEL ESTADO DE COAHUILA DE ZARAGOZA, DISPUESTO POR EL ORDENAMIENTO EN MENCIÓN, SOLICITO A LA SECRETARIA PROCEDA CON LA LISTA DE ASISTENCIA.



Al comparecer el/los

DESEGO SEGUIDO LA C. VIVIANA JOSEFINA SANCHEZ SALAS, SECRETARIA DE CONSEJO DIRECTIVO COMO USTED LO SOLICITA SR. PRESIDENTE POR LO QUE PROCEDO EFECTO:

LISTA DE ASISTENCIA:

- C. M.V.Z. JUAN GILBERTO SALAS AGIRRE (presente)
- C. MARCO ANTONIO ROQUE RAMOS (presente)
- C. JESUS GUXMAN RUIZ
- C. ING. JOEL ERNESTO RAMIREZ GARZA (presente)
- C. ALEJANDRA SALAS DURAN (presente)
- C. PAULO GUIA RIVERA

[Handwritten signature]

[Handwritten signature]

UNA VEZ QUE HE PASADO LISTA DE ASISTENCIA, INFORMO QUE CONFORME LO DISPONE EL ARTICULO 25, DE LA LEY DE AGUAS PARA LOS MUNICIPIOS DEL ESTADO DE COAHUILA DE ZARAGOZA, EXISTE QUORUM LEGAL PARA LLEVAR A CABO LA TERCERA REUNION ORDINARIA DEL CONSEJO DIRECTIVO DEL SISTEMA DE AGUAS Y SANEAMIENTO DE GENERAL CEPEDA, COAHUILA. ESTANDO PRESENTES 4 DE 6 INTEGRANTES DEL MISMO.

[Handwritten signature]

[Handwritten signature]

[Handwritten signature]



SISTEMA MUNICIPAL DE AGUA Y SANEAMIENTO GENERAL CEPEDA, COAHUILA



C. M.V.Z. JUAN GILBERTO SALAS AGUIRRE, PRESIDENTE DEL CONSEJO DIRECTIVO DEL SISTEMA MUNICIPAL DE AGUAS Y SANEAMIENTO DEL MUNICIPIO DE GENERAL CEPEDA, COAHUILA: EN RAZON DE LOS ASUNTOS QUE NOS CONVOCA Y DE CONFORMIDAD A LO DISPUESTO POR LA LEY DE AGUAS PARA LOS MUNICIPIOS DEL ESTADO DE COAHUILA DE ZARAGOZA, LE SOLICITO A LA CIUDADANA C. VIVIANA JOSEFINA SANCHEZ SALAS, SECRETARIA DEL CONSEJO A PROCEDER CON LOS ASUNTOS PARA LOS CUALES SE CONVOCO.



VIVIANA JOSEFINA SANCHEZ SALAS

COMO USTED LO SOLICITA, PROCEDERE CON LA LECTURA DEL ORDEN DEL DIA:

ORDEN DEL DIA

- PRESENTACION Y EN SU CASO APROBACION DE:
1.- AVANCE DE GESTION FINANCIERA DEL EJERCICIO 2017.
2.- AVANCE DE GESTION FINANCIERA DEL PRIMER TRIMESTRE DEL EJERCICIO 2018.
ASUNTOS GENERALES
CLAUSURA

C. M.V.Z. JUAN GILBERTO SALAS AGUIRRE, PRESIDENTE DEL CONSEJO DIRECTIVO DE SISTEMAS DE AGUAS Y SANEAMIENTO DE GENERAL CEPEDA, COAHUILA: SECRETARIA, SIRVASE CONTINUAR CON EL DESAHOGO DEL ORDEN DEL DIA.

1.- QUEDA INSTALADA LEGALMENTE LA SESION ORDINARIA DEL CONSEJO DIRECTIVO DEL SISTEMA MUNICIPAL DE AGUAS Y SANEAMIENTO DE GENERAL CEPEDA, COAHUILA, DEL 27 DE ABRIL DE 2018.

Handwritten signatures on the left side of the page.

Handwritten signatures on the right side of the page.



**SISTEMA MUNICIPAL DE AGUA Y
SANEAMIENTO
GENERAL CEPEDA, COAHUILA**



2.- LA C. DOLORES AZUCENA RIVERA RODRIGUEZ, GERENTE DEL SIMAS PRESENTA PARA SU APROBACION EL AVANCE DE GESTION FINANCIERA DEL EJERCICIO 2017 Y DEL PRIMER TRIMESTRE DEL AÑO 2018.

DESPUES DE QUE LOS INTEGRANTES DEL CONSEJO DIRECTIVO DEL SIMAS ANALIZAN LOS INFORMES PRESENTADOS POR LA GERENTE C. DOLORES AZUCENA RIVERA RODRIGUEZ, QUEDA APROBADA POR UNANIMIDAD EL AVANCE DE GESTION FINANCIERA DEL SIMAS, CORRESPONDIENTE AL EJERCICIO 2017 Y PRIMER TRIMESTRE DEL AÑO 2018.



ASUNTOS GENERALES

1.- Se solicita al Consejo dar de baja contrato de luz del pozo denominado " DIANA LAURA" , ya que no se encuentra en funcionamiento y está generando un egreso mensual.

- Se aprueba por unanimidad de los presentes.

2.- Se le solicita al Consejo la aprobación para que las firmas de los CC. JUAN GILBERTO SALAS AGUIRRE Y DOLORES AZUCENA RIVERA RODRIGUEZ, Presidente del Consejo y Gerente respectivamente del SIMAS de General Cepedas; sean mancomunadas ante la Institución Bancaria Afirme.

- Esta propuesta queda aprobada por unanimidad.

3.- Se solicita al Consejo la aprobación para la cancelación de cuentas que no se encuentran con el servicio de agua potable.

- Queda aprobado por unanimidad, siempre y cuando se verifiquen los antecedentes del motivo por el que se encuentra en ese estatus y que efectivamente no está en uso dicha

M. T. H.
[Signature]

[Handwritten signature]

[Handwritten signature]

[Handwritten signature]



**SISTEMA MUNICIPAL DE AGUA Y
SANEAMIENTO
GENERAL CEPEDA, COAHUILA**



toma. Así mismo se asigna un pago por Concepto de " Cancelación de Cuenta" de 200.00 (doscientos pesos 00/100 m.n.) para realización de lo mencionado.

4.- Se solicita al Consejo la asignación de nuevas tarifas de agua para los Usuarios llamados " Agua Chica" .

- Por unanimidad de los integrantes del Consejo, se aprueba una tarifa mensual de 300.00 (trescientos pesos 00/100 m.n.) de 1 – 100 m3. Y posterior a ese rango se aplicara de acuerdo a los metros cúbicos consumidos.

Al contactar clave No Expediente y Oficio

5.- Se solicita al Consejo la aprobación para la contratación del despacho de contadores independientes DESPACHO LOPEZ Y ASOCIADOS SC, quienes darán asesoría y soporte correspondiente a los Avances de Gestión Financiera del ejercicio fiscal 2018.

- Se aprueba por unanimidad de los presentes.

SIENDO LAS 11:35 HORAS DEL DIA 27 DE ABRIL DE 2018 SE CLAUSURA LA TERCERA SESION ORDINARIA DEL CONSEJO DIRECTIVO DEL SISTEMA MUNICIPAL DE AGUAS Y SANAMIENTO DE GENERAL CEPEDA DEL AÑO 2018 POR EL C. M.V.Z. JUAN GILBERTO SALAS AGUIRRE, PRESIDENTE DEL CONSEJO DIRECTIVO.

[Handwritten signature]

[Handwritten signature of Juan Gilberto Salas Aguirre]

C. M.V.Z. JUAN GILBERTO SALAS AGUIRRE
PRESIDENTE
CONSEJO DIRECTIVO DEL SISTEMA DE AGUAS Y SANEAMIENTO
DE GENERAL CEPEDA, COAHUILA.

[Handwritten signature]

[Handwritten signature]

CONSEJEROS

[Handwritten signature]



**SISTEMA MUNICIPAL DE AGUA Y
SANEAMIENTO
GENERAL CEPEDA, COAHUILA**



[Signature]
C. MARCO ANTONIO ROQUE RAMOS

C. JESUS GUXMAN RUIZ

[Signature]
C. ING. JOEL ERNESTO RAMIREZ GARZA

[Signature]
C. ALEJANDRA SALAS DURAN

Al contestar citese No. Expediente y Oficio



C. PAULO GUIA RIVERA

SECRETARIA DEL CONSEJO

[Signature]

C. VIVIANA JOSEFINA SANCHEZ SALAS

[Handwritten initials]

CERTIFICACION

Con fundamento en el artículo 126, fracción XV del Código Municipal para el Estado de Coahuila de Zaragoza, hago constar y CERTIFICO que el presente legajo consta de 5 fojas útiles a una cara es copia fiel de su original, el cual tuve a la vista, y obra en los archivos del Sistema Municipal de Agua y Saneamiento de General Cepeda, Coahuila. Siendo las 14:00 horas del día 21 del mes de mayo del año en curso. DOY FE



[Handwritten signature]

**C. ANIBAL CHAIRES GONZALES
SECRETARIO DEL AYUNTAMIENTO.**

MIGUEL ÁNGEL RIQUELME SOLÍS
Gobernador del Estado de Coahuila de Zaragoza

JOSÉ MARÍA FRAUSTRO SILLER
Secretario de Gobierno y Director del Periódico Oficial

ROBERTO OROZCO AGUIRRE
Subdirector del Periódico Oficial

De acuerdo con el artículo 90 de la Ley de Hacienda para el Estado de Coahuila de Zaragoza, los servicios prestados por el Periódico Oficial del Gobierno del Estado causarán derechos conforme a la siguiente tarifa:

I. Avisos judiciales y administrativos:

1. Por cada palabra en primera o única inserción, \$2.00 (DOS PESOS 00/100 M.N.).
2. Por cada palabra en inserciones subsecuentes, \$1.50 (UN PESO 50/100 M.N.).

II. Por publicación de aviso de registro de fierro de herrar, arete o collar o cancelación de los mismos, señal de sangre o venta, \$638.00 (SEISCIENTOS TREINTA Y OCHO PESOS 00/100 M.N.).

III. Publicación de balances o estados financieros, \$867.00 (OCHOCIENTOS SESENTA Y SIETE PESOS 00/100 M.N.).

IV. Suscripciones:

1. Por un año, \$2,373.00 (DOS MIL TRESCIENTOS SETENTA Y TRES PESOS 00/100 M.N.).
2. Por seis meses, \$1,187.00 (UN MIL CIENTO OCHENTA Y SIETE PESOS 00/100 M.N.).
3. Por tres meses, \$626.00 (SEISCIENTOS VEINTISÉIS PESOS 00/100 M.N.).

V. Número del día, \$26.00 (VEINTISÉIS PESOS 00/100 M.N.).

VI. Números atrasados hasta 6 años, \$90.00 (NOVENTA PESOS 00/100 M.N.).

VII. Números atrasados de más de 6 años, \$179.00 (CIENTO SETENTA Y NUEVE PESOS 00/100 M.N.).

VIII. Códigos, leyes, reglamentos, suplementos o ediciones de más de 24 páginas, \$319.00 (TRESCIENTOS DIECINUEVE PESOS 00/100 M.N.).

IX. Por costo de tipografía relativa a los fierros de registro, arete o collar por cada figura, \$638.00 (SEISCIENTOS TREINTA Y OCHO PESOS 00/100 M.N.).

Tarifas vigentes a partir del 01 de Enero de 2018.

El Periódico Oficial se publica ordinariamente los martes y viernes, pudiéndose hacer las ediciones extraordinarias cuando el trabajo así lo amerite.

Calle Hidalgo Esquina con Reynosa No. 510 Altos, Col. República Oriente, Código Postal 25280, Saltillo, Coahuila.
Teléfono y Fax 01 (844) 4 30 82 40
Horario de Atención: Lunes a Viernes de 08:00 a 15:00 horas.

Página de Internet del Gobierno de Coahuila: www.coahuila.gob.mx
Página de Internet del Periódico Oficial: periodico.sfpc.coahuila.gob.mx
Correo Electrónico del Periódico Oficial: periodico.coahuiladezaragoza@outlook.es
Paga Fácil Coahuila: www.pagafacil.gob.mx