



## PRIMERA SECCION

ORGANO DEL GOBIERNO CONSTITUCIONAL DEL ESTADO  
INDEPENDIENTE, LIBRE Y SOBERANO DE COAHUILA DE  
ZARAGOZA



# PERIODICO OFICIAL

TOMO CXXXI

Saltillo, Coahuila de Zaragoza, viernes 7 de junio de 2024

número 46

REGISTRADO COMO ARTÍCULO DE SEGUNDA CLASE EL DÍA 7 DE DICIEMBRE DE 1921.  
FUNDADO EN EL AÑO DE 1860  
LAS LEYES, DECRETOS Y DEMÁS DISPOSICIONES SUPERIORES SON OBLIGATORIAS POR EL HECHO  
DE PUBLICARSE EN ESTE PERIÓDICO

**MANOLO JIMÉNEZ SALINAS**  
Gobernador del Estado de Coahuila de Zaragoza

**OSCAR PIMENTEL GONZÁLEZ**  
Secretario de Gobierno y Director del Periódico Oficial

**GABRIELA ALEJANDRA DE LA CRUZ RIVAS**  
Subdirectora del Periódico Oficial

## I N D I C E

### PODER EJECUTIVO DEL ESTADO

CONVOCATORIA 001 del Instituto Coahuilense de la Infraestructura Física Educativa.	2
ESTADOS Financieros y de Actividades del Primer Trimestre del Ejercicio Fiscal 2024 del Instituto del Servicio Médico para los Trabajadores de la Educación del Estado de Coahuila.	4
CUENTA Pública correspondiente al Ejercicio 2023 del municipio de Acuña, Coahuila de Zaragoza.	6
INFORME de Avance de Gestión Financiera del Primer Trimestre del Ejercicio Fiscal 2024 del municipio de Acuña, Coahuila de Zaragoza.	13
CUENTA Pública 2023 del municipio de San Pedro, Coahuila de Zaragoza.	20
INFORME de Avance de Gestión Financiera del Primer Trimestre del Ejercicio Fiscal 2024 del municipio de San Pedro, Coahuila de Zaragoza.	31



"2024 Bicentenario de Coahuila; 200 años de grandeza".

## INSTITUTO COAHUILENSE DE LA INFRAESTRUCTURA FÍSICA EDUCATIVA

Dirección General

Resumen de Convocatoria por Licitación Pública Nacional

### CONVOCATORIA 001

En observancia a la Constitución Política del Estado de Coahuila de Zaragoza en su Artículo 171 y de conformidad con lo que establece la Normatividad Estatal en materia de Obras Públicas y Servicios Relacionados con las Mismas para el Estado de Coahuila de Zaragoza, en sus artículos 29 fracción I, 30 y 39, se convoca a los interesados en participar en la Licitación Pública Presencial de carácter Nacional para la contratación de Construcción de espacios educativos (obra civil) de conformidad con lo siguiente:

#### ICIFED-LPN-CO-E001-2024

Descripción de la licitación	Acciones en la Región Carbonífera de Coahuila
Volumen a adquirir	Los detalles se determinan en la propia convocatoria
Fecha de publicación	07/06/2024
Visita y Junta de aclaraciones	18/06/2024 13:00 hrs.
Presentación y apertura de proposiciones	24/06/2024 10:00 hrs.
Fallo	03/07/2024 10:00 hrs.

#### ICIFED-LPN-CO-E002-2024

Descripción de la licitación	Acciones en la Región Carbonífera de Coahuila
Volumen a adquirir	Los detalles se determinan en la propia convocatoria
Fecha de publicación	07/06/2024
Visita y Junta de aclaraciones	18/06/2024 10:00 hrs.
Presentación y apertura de proposiciones	24/06/2024 11:00 hrs.
Fallo	03/07/2024 10:30 hrs.

#### ICIFED-LPN-CO-E003-2024

Descripción de la licitación	Acciones en la Región Carbonífera de Coahuila
Volumen a adquirir	Los detalles se determinan en la propia convocatoria
Fecha de publicación	07/06/2024
Visita y Junta de aclaraciones	18/06/2024 10:00 hrs.
Presentación y apertura de proposiciones	24/06/2024 12:00 hrs.
Fallo	03/07/2024 11:00 hrs.



**INSTITUTO COAHUILENSE DE LA INFRAESTRUCTURA FÍSICA EDUCATIVA**

📍 Paseo de la Reforma #1729, Col. Rancho las Varas, C.P. 25020, Saltillo, Coah.

✉️ [direcciongral@icifed.com.mx](mailto:direcciongral@icifed.com.mx) 🌐 [www.icifed.com.mx](http://www.icifed.com.mx)

☎️ (844)414-32-08 y (844)414-33-05 📍 ICIFED Coahuila



"2024 Bicentenario de Coahuila; 200 años de grandeza".

#### ICIFED-LPN-CO-E004-2024

Descripción de la licitación	Acciones en la Región Norte de Coahuila
Volumen a adquirir	Los detalles se determinan en la propia convocatoria
Fecha de publicación	07/06/2024
Visita y Junta de aclaraciones	18/06/2024 11:00 hrs.
Presentación y apertura de proposiciones	24/06/2024 13:00 hrs.
Fallo	03/07/2024 11:30 hrs.

La Convocatoria y venta de bases estarán disponibles en el ICIFED con domicilio en Blvd. Paseo de la Reforma No. 1729, Col. Rancho las Varas, teléfonos (844) 414-32-08. C.P. 25020. Saltillo, Coah., horario de: **09:00 a 16:00** horas. Para el procedimiento **ICIFED-LPN-CO-E001-2024, ICIFED-LPN-CO-E002-2024, ICIFED-LPN-CO-E003-2024 y ICIFED-LPN-CO-E004-2024** los días **07, 10, 11, 12, 13, 14, 17 y 18 de junio de 2024**, siendo obligatorio adquirirlas para participar. La procedencia de los recursos es **Estatal**.

Para participar en el procedimiento es con pago a nombre del Instituto Coahuilense de la Infraestructura Física Educativa, mediante deposito en Banco BANORTE cuenta bancaria No. **0624319317**, clave interbancaria **072078006243193178**, será indispensable agregar como referencia los No. de Expediente: E001: **1**, E002: **2**, E003: **3** y E004: **4**.

Los interesados en participar deberán acudir a recoger las bases, anexos y planos a las instalaciones del ICIFED, a más tardar el día hábil anterior del acto de Presentación de las Propuestas, en la dirección arriba citada y presentar copia simple legible del recibo de pago de las bases con el sello de la institución que recibe el pago, así como copia simple legible del Certificado de Aptitud del Padrón de Contratistas de la Administración Pública Estatal, expedido por la Secretaría de Fiscalización y Rendición de Cuentas, **vigente** a la fecha de presentación de propuestas con la especialidad preponderante de "OBRA CIVIL".

La consulta de la **Convocatoria** que contiene las bases de participación estará disponible en la página [www.sefincoahuila.gob.mx/sistemas/Secop/](http://www.sefincoahuila.gob.mx/sistemas/Secop/)

Saltillo, Coah., a 07 de junio de 2024  
**Mtro. Julio Iván Long Hernández**  
 Director General  
 (RÚBRICA)



**INSTITUTO COAHUILENSE DE LA INFRAESTRUCTURA FÍSICA EDUCATIVA**  
 Paseo de la Reforma #1729, Col. Rancho las Varas, C.P. 25020, Saltillo, Coah.  
 dirección: [direcciongral@icifed.com.mx](mailto:direcciongral@icifed.com.mx) • [www.icifed.com.mx](http://www.icifed.com.mx)  
 teléfono: (844)414-32-08 y (844)414-33-05 • ICIFED Coahuila





**INSTITUTO DE SERVICIO MÉDICO PARA LOS TRABAJADORES DE LA EDUCACIÓN DEL ESTADO DE COAHUILA**

**SECCIÓN 38**

INSTITUTO DE SERVICIO MEDICO PARA LOS TRABAJADORES DE LA EDUCACIÓN DEL ESTADO DE COAHUILA.					
Estado de Situación Financiera					
Al 31 de marzo de 2024 y al 31 de diciembre de 2023					
(Cifras en Pesos)					
Concepto	2024	2023	Concepto	2024	2023
<b>ACTIVO</b>			<b>PASIVO</b>		
<b>Activo Circulante</b>			<b>Pasivo Circulante</b>		
Efectivo y Equivalentes (Nota ESF-1)	24,819,649.27	25,104,453.28	Cuentas por Pagar a Corto Plazo (Nota ESF-12)	64,994,537.10	49,217,826.65
Derechos a Recibir Efectivo o Equivalentes (Nota ESF-3)	56,191,139.43	48,917,824.85	Documentos por Pagar a Corto Plazo (Nota ESF-12)	0.00	0.00
Derechos a Recibir Bienes o Servicios (Nota ESF-3)	6,000.00	0.00	Porción a Corto Plazo de la Deuda Pública a Largo Plazo (Nota ESF-13)	0.00	0.00
Inventarios (Nota ESF-4)	26,568,852.66	33,367,929.33	Títulos y Valores a Corto Plazo	0.00	0.00
Almacenes (Nota ESF-5)	0.00	0.00	Pasivos Diferidos a Corto Plazo (Nota ESF-14)	0.00	0.00
Estimación por Pérdida o Deterioro de Activos Circulantes (Nota ESF-10)	0.00	0.00	Fondos y Bienes de Terceros en Garantía y/o Administración a Corto Plazo (Nota ESF-13)	0.00	0.00
Otros Activos Circulantes	0.00	0.00	Provisiones a Corto Plazo (Nota ESF-14)	9,345,148.00	11,800,347.08
<b>Total de Activos Circulantes</b>	<b>107,585,641.36</b>	<b>107,390,207.46</b>	Otros Pasivos a Corto Plazo (Nota ESF-14)	56,348,389.85	39,354,237.78
<b>Activo No Circulante</b>			<b>Total de Pasivos Circulantes</b>	<b>130,688,074.95</b>	<b>100,372,411.51</b>
Inversiones Financieras a Largo Plazo (Nota ESF-6)	0.00	0.00	<b>Pasivo No Circulante</b>		
Derechos a Recibir Efectivo o Equivalentes a Largo Plazo (Nota ESF-3)	316,539,256.05	336,797,455.19	Cuentas por Pagar a Largo Plazo (Nota ESF-12)	125,166,833.36	127,664,121.74
Bienes Inmuebles, Infraestructura y Construcciones en Proceso (Nota ESF-8)	102,446,504.86	102,446,504.86	Documentos por Pagar a Largo Plazo (Nota ESF-12)	0.00	0.00
Bienes Muebles (Nota ESF-8)	56,212,175.41	56,146,598.75	Deuda Pública a Largo Plazo (Nota ESF-13)	0.00	0.00
Activos Intangibles (Nota ESF-9)	339,488.43	339,488.43	Pasivos Diferidos a Largo Plazo	0.00	0.00
Depreciación, Deterioro y Amortización Acumulada de Bienes (Nota ESF-8)	-131,066,692.24	-130,411,254.79	Fondos y Bienes de Terceros en Garantía y/o Administración a Largo Plazo (Nota ESF-13)	0.00	0.00
Activos Diferidos	0.00	0.00	Provisiones a Largo Plazo (Nota ESF-14)	0.00	0.00
Estimación por Pérdida o Deterioro de Activos no Circulantes (Nota ESF-10)	0.00	0.00	<b>Total de Pasivos No Circulantes</b>	<b>125,166,833.36</b>	<b>127,664,121.74</b>
Otros Activos no Circulantes (Notas ESF-11)	0.00	0.00	<b>Total del Pasivo</b>	<b>255,854,908.31</b>	<b>228,036,533.25</b>
<b>Total de Activos No Circulantes</b>	<b>344,470,732.51</b>	<b>365,318,792.44</b>	<b>HACIENDA PÚBLICA/PATRIMONIO</b>		
<b>Total del Activo</b>	<b>452,056,373.87</b>	<b>472,708,999.90</b>	<b>Hacienda Pública/Patrimonio Contribuido</b>	<b>0.00</b>	<b>0.00</b>
			Aportaciones (Nota EVHP-1)	0.00	0.00
			Donaciones de Capital (Nota EVHP-1)	0.00	0.00
			Actualización de la Hacienda Pública/Patrimonio (Nota EVHP-1)	0.00	0.00
			<b>Hacienda Pública/Patrimonio Generado</b>	<b>196,201,465.56</b>	<b>244,672,466.65</b>
			Resultados del Ejercicio (Ahorro/ Desahorro) (Nota EVHP-2)	-48,248,079.71	-129,027,507.25
			Resultados de Ejercicios Anteriores (Nota EVHP-2)	199,017,136.80	328,044,644.05
			Revalúos (Nota EVHP-2)	74,036,577.66	74,036,577.66
			Reservas (Nota EVHP-2)	0.00	0.00
			Rectificaciones de Resultados de Ejercicios Anteriores (Nota EVHP-2)	-28,604,169.19	-28,381,247.81
			<b>Exceso o Insuficiencia en la Actualización de la Hacienda Pública/Patrimonio</b>	<b>0.00</b>	<b>0.00</b>
			Resultado por Posición Monetaria	0.00	0.00
			Resultado por Tenencia de Activos no Monetarios	0.00	0.00
			<b>Total Hacienda Pública/Patrimonio</b>	<b>196,201,465.56</b>	<b>244,672,466.65</b>
			<b>Total del Pasivo y Hacienda Pública/Patrimonio</b>	<b>452,056,373.87</b>	<b>472,708,999.90</b>

Bajo protesta de decir verdad declaramos que los Estados Financieros y sus notas, son razonablemente correctos y son responsabilidad del emisor.

Dr. Jorge Bill Sofo Almager,  
Director General.



**INSTITUTO DE SERVICIO MÉDICO PARA LOS TRABAJADORES DE LA EDUCACIÓN DEL ESTADO DE COAHUILA**

**SECCIÓN 38**

INSTITUTO DE SERVICIO MEDICO PARA LOS TRABAJADORES DE LA EDUCACIÓN DEL ESTADO DE COAHUILA.		
Estado de Actividades		
Del 01 de enero al 31 de marzo de 2024 y 2023		
(Cifras en Pesos)		
Concepto	2024	2023
<b>INGRESOS Y OTROS BENEFICIOS</b>		
<b>Ingresos de Gestión</b>	<b>133,312,272.40</b>	<b>125,005,457.67</b>
Impuestos	0.00	0.00
Cuotas y Aportaciones de Seguridad Social (Nota EA-1)	132,536,587.94	124,151,585.32
Contribuciones de Mejoras	0.00	0.00
Derechos	0.00	0.00
Productos	0.00	0.00
Aprovechamientos	0.00	0.00
Ingresos por Venta de Bienes y Prestación de Servicios (Nota EA-1)	775,684.46	853,872.35
<b>Participaciones, Aportaciones, Convenios, Incentivos Derivados de la Colaboración Fiscal, Fondos Distintos de Aportaciones, Transferencias, Asignaciones, Subsidios y Subvenciones, y Pensiones y Jubilaciones</b>	<b>0.00</b>	<b>0.00</b>
Participaciones, Aportaciones, Convenios, Incentivos Derivados de la Colaboración Fiscal y Fondos Distintos de Aportaciones	0.00	0.00
Transferencias, Asignaciones, Subsidios y Subvenciones, y Pensiones y Jubilaciones	0.00	0.00
<b>Otros Ingresos y Beneficios</b>	<b>70,229.67</b>	<b>180,200.95</b>
Ingresos Financieros (Nota EA-1)	43,546.04	179,855.20
Incremento por Variación de Inventarios	0.00	0.00
Disminución del Exceso de Estimaciones por Pérdida o Deterioro u Obsolescencia	0.00	0.00
Disminución del Exceso de Provisiones	0.00	0.00
Otros Ingresos y Beneficios Varios (Nota EA-1)	26,683.63	345.75
<b>Total de Ingresos y Otros Beneficios</b>	<b>133,382,502.07</b>	<b>125,185,658.62</b>
<b>GASTOS Y OTRAS PÉRDIDAS</b>		
<b>Gastos de Funcionamiento</b>	<b>180,794,433.14</b>	<b>155,539,241.90</b>
Servicios Personales (Nota EA-2)	88,456,428.61	85,684,694.05
Materiales y Suministros (Nota EA-2)	27,421,211.39	30,354,128.96
Servicios Generales (Nota EA-2)	64,916,793.14	39,500,418.89
<b>Transferencias, Asignaciones, Subsidios y Otras Ayudas</b>	<b>0.00</b>	<b>0.00</b>
Transferencias Internas y Asignaciones al Sector Público	0.00	0.00
Transferencias al Resto del Sector Público	0.00	0.00
Subsidios y Subvenciones	0.00	0.00
Ayudas Sociales	0.00	0.00
Pensiones y Jubilaciones	0.00	0.00
Transferencias a Fideicomisos, Mandatos y Contratos Analogos	0.00	0.00
Transferencias a la Seguridad Social	0.00	0.00
Donativos	0.00	0.00
Transferencias al Exterior	0.00	0.00
<b>Participaciones y Aportaciones</b>	<b>0.00</b>	<b>0.00</b>
Participaciones	0.00	0.00
Aportaciones	0.00	0.00
Convenios	0.00	0.00
<b>Intereses, Comisiones y Otros Gastos de la Deuda Pública</b>	<b>0.00</b>	<b>0.00</b>
Intereses de la Deuda Pública	0.00	0.00
Comisiones de la Deuda Pública	0.00	0.00
Gastos de la Deuda Pública	0.00	0.00
Costo por Coberturas	0.00	0.00
Apoyos Financieros	0.00	0.00
<b>Otros Gastos y Pérdidas Extraordinarias</b>	<b>836,148.64</b>	<b>1,668,409.89</b>
Estimaciones, Depreciaciones, Deterioros, Obsolescencia y Amortizaciones (Nota EA-2)	655,437.45	618,557.16
Provisiones	0.00	0.00
Disminución de Inventarios	0.00	0.00
Otros Gastos (Nota EA-2)	0.00	0.00
<b>Inversión Pública</b>	<b>180,711.19</b>	<b>1,049,852.73</b>
Inversión Pública no Capitalizable	0.00	0.00
<b>Total de Gastos y Otras Pérdidas</b>	<b>181,630,581.78</b>	<b>157,207,651.79</b>
<b>Resultados del Ejercicio (Ahorro/Desahorro)</b>	<b>-48,248,079.71</b>	<b>-32,021,993.17</b>

Bajo protesta de decir verdad declaramos que los Estados Financieros y sus notas, son razonablemente correctos y son responsabilidad del emisor.

Dr. Jorge Bill Soto Almaguer.  
Director General



MUNICIPIO DE ACUÑA COAHUILA					
Estado Analítico del Activo					
Del 01 de enero al 31 de diciembre de 2023					
(Cifras en Pesos)					
Concepto	Saldo Inicial	Cargos del Periodo	Abonos del Periodo	Saldo Final	Variación del Periodo
<b>ACTIVO</b>	<b>938,181,671.63</b>	<b>15,085,180,194.50</b>	<b>15,075,160,914.41</b>	<b>948,200,951.72</b>	<b>10,019,280.09</b>
<b>Activo Circulante</b>	<b>85,459,881.63</b>	<b>8,773,918,910.85</b>	<b>8,781,492,457.35</b>	<b>77,886,335.13</b>	<b>-7,573,546.50</b>
Efectivo y Equivalentes	61,320,495.16	2,016,054,591.98	2,023,883,744.72	53,491,342.42	-7,829,152.74
Derechos a Recibir Efectivo o Equivalentes	24,136,410.97	6,754,705,798.87	6,754,460,942.63	24,381,267.21	244,856.24
Derechos a Recibir Bienes o Servicios	2,975.50	3,158,520.00	3,147,770.00	13,725.50	10,750.00
Inventarios	0.00	0.00	0.00	0.00	0.00
Almacenes	0.00	0.00	0.00	0.00	0.00
Estimación por Pérdida o Deterioro de Activos Circulantes	0.00	0.00	0.00	0.00	0.00
Otros Activos Circulantes	0.00	0.00	0.00	0.00	0.00
<b>Activo No Circulante</b>	<b>852,721,790.00</b>	<b>6,311,261,283.65</b>	<b>6,293,668,457.06</b>	<b>870,314,616.59</b>	<b>17,592,826.59</b>
Inversiones Financieras a Largo Plazo	25,553.26	5,992,446,104.23	5,992,446,524.65	25,132.84	-420.42
Derechos a Recibir Efectivo o Equivalentes a Largo Plazo	19,116,209.13	2,684,124.91	4,143,583.95	17,656,750.09	-1,459,459.04
Bienes Inmuebles, Infraestructura y Construcciones en Proceso	661,597,980.32	275,453,321.19	181,063,727.44	755,987,574.07	94,389,593.75
Bienes Muebles	171,971,816.09	40,677,733.32	38,548.44	212,611,000.97	40,639,184.88
Activos Intangibles	10,231.20	0.00	0.00	10,231.20	0.00
Depreciación, Deterioro y Amortización Acumulada de Bienes	0.00	0.00	115,976,072.58	-115,976,072.58	-115,976,072.58
Activos Diferidos	0.00	0.00	0.00	0.00	0.00
Estimación por Pérdida o Deterioro de Activos no Circulantes	0.00	0.00	0.00	0.00	0.00
Otros Activos no Circulantes	0.00	0.00	0.00	0.00	0.00

Bajo protesta de decir verdad declaramos que los Estados Financieros y sus notas, son razonablemente correctos y son responsabilidad del emisor.

 LIC. EMILIO A. DE HOYOS MONTEMAYOR	 LIC. SAUL GARCIA IBARRA
 LIC. CARLOS DONATO PEREZ REYES	 ING. KARLA YOLANDA SANCHEZ SANCHEZ
 LA SANDRA L. RUIZ ORTIZ	

MUNICIPIO DE ACUNA COAHUILA		
Estado de Flujos de Efectivo		
Del 01 de enero al 31 de diciembre de 2023 y 2022		
(Cifras en Pesos)		
Concepto	2023	2022
<b>Flujos de Efectivo de las Actividades de Operación</b>		
<b>Origen</b>		
Impuestos	1,040,729,360.33	858,039,542.37
Cuotas y Aportaciones de Seguridad Social	109,339,703.32	110,952,347.25
Contribuciones de Mejoras	0.00	0.00
Derechos	8,395,801.13	7,371,677.15
Productos	98,917,721.99	91,329,484.21
Aprovechamientos	7,661,052.84	7,259,859.55
Ingresos por Venta de Bienes y Prestación de Servicios	6,395,572.58	5,856,769.87
Participaciones, Aportaciones, Convenios, Incentivos Derivados de la Colaboración Fiscal y Fondos Distintos de Aportaciones	0.00	0.00
Transferencias, Asignaciones, Subsidios y Subvenciones, y Pensiones y Jubilaciones	610,925,007.49	471,287,483.90
Otros Orígenes de Operación	0.00	0.00
	199,094,500.98	163,981,920.44
<b>Aplicación</b>		
Servicios Personales	923,239,454.47	725,939,454.41
Materiales y Suministros	383,067,891.78	333,344,423.67
Servicios Generales	79,470,493.53	57,653,497.99
Transferencias Internas y Asignaciones al Sector Público	124,311,626.28	102,285,921.78
Transferencias al resto del Sector Público	0.00	0.00
Subsidios y Subvenciones	0.00	0.00
Ayudas Sociales	36,008,272.98	34,170,155.52
Pensiones y Jubilaciones	32,274,197.15	21,858,543.75
Transferencias a Fideicomisos, Mandatos y Contratos Análogos	36,971,115.03	34,222,413.33
Transferencias a la Seguridad Social	0.00	0.00
Donativos	0.00	0.00
Transferencias al Exterior	482,680.00	139,128.00
Participaciones	0.00	0.00
Aportaciones	0.00	0.00
Convenios	0.00	0.00
Otras Aplicaciones de Operación	0.00	0.00
<b>Flujos Netos de Efectivo por Actividades de Operación</b>	<b>230,653,177.72</b>	<b>142,265,370.37</b>
	<b>117,489,905.86</b>	<b>132,100,087.96</b>
<b>Flujos de Efectivo de las Actividades de Inversión</b>		
<b>Origen</b>		
Bienes Inmuebles, Infraestructura y Construcciones en Proceso	0.00	0.00
Bienes Muebles	0.00	0.00
Otros Orígenes de Inversión	0.00	0.00
	0.00	0.00
<b>Aplicación</b>		
Bienes Inmuebles, Infraestructura y Construcciones en Proceso	120,830,579.69	129,075,345.42
Bienes Muebles	96,506,588.12	89,234,250.82
Otras Aplicaciones de Inversión	24,323,991.57	39,841,094.60
	0.00	0.00
<b>Flujos Netos de Efectivo por Actividades de Inversión</b>	<b>-120,830,579.69</b>	<b>-129,075,345.42</b>
<b>Flujos de Efectivo de las Actividades de Financiamiento</b>		
<b>Origen</b>		
Endeudamiento Neto	0.00	0.00
Interno	0.00	0.00
Externo	0.00	0.00
Otros Orígenes de Financiamiento	0.00	0.00
	0.00	0.00
<b>Aplicación</b>		
Servicios de la Deuda	4,488,478.91	3,579,177.97
Interno	4,488,478.91	3,579,177.97
Externo	4,488,474.91	3,579,177.97
Otras Aplicaciones de Financiamiento	0.00	0.00
	0.00	0.00
<b>Flujos Netos de Efectivo por Actividades de Financiamiento</b>	<b>-4,488,478.91</b>	<b>-3,579,177.97</b>
<b>Incremento/Disminución Neta en el Efectivo y Equivalentes al Efectivo</b>	<b>-7,829,152.74</b>	<b>-554,435.43</b>
<b>Efectivo y Equivalentes al Efectivo al Inicio del Ejercicio</b>	<b>61,320,495.16</b>	<b>61,874,930.59</b>
<b>Efectivo y Equivalentes al Efectivo al Final del Ejercicio</b>	<b>53,491,342.42</b>	<b>61,320,495.16</b>

Bajo protesta de decir verdad declaramos que los Estados Financieros y sus notas, son razonablemente correctos y son responsabilidad del emisor.

\_\_\_\_\_  
LIC. EMILIO A. DE HOYOS MONTEMAYOR

\_\_\_\_\_  
LIC. SAUL GARCIA IBARRA

  
LIC. CARLOS DONATO PÉREZ REYES

  
ING. KARLA YOLANDA SANCHEZ SANCHEZ

  
L.A SANDRA L. RUIZ ORTIZ

MUNICIPIO DE ACUÑA COAHUILA		
Estado de Cambios en la Situación Financiera		
Del 01 de enero al 31 de diciembre de 2023		
(Cifras en Pesos)		
Concepto	Origen	Aplicación
<b>ACTIVO</b>	<b>125,265,104.78</b>	<b>135,284,384.87</b>
<b>Activo Circulante</b>	<b>7,829,152.74</b>	<b>255,606.24</b>
Efectivo y Equivalentes	7,829,152.74	0.00
Derechos a Recibir Efectivo o Equivalentes	0.00	244,856.24
Derechos a Recibir Bienes o Servicios	0.00	10,750.00
Inventarios	0.00	0.00
Almacenes	0.00	0.00
Estimación por Pérdida o Deterioro de Activos Circulantes	0.00	0.00
Otros Activos Circulantes	0.00	0.00
<b>Activo No Circulante</b>	<b>117,435,952.04</b>	<b>135,028,778.63</b>
Inversiones Financieras a Largo Plazo	420.42	0.00
Derechos a Recibir Efectivo o Equivalentes a Largo Plazo	1,459,459.04	0.00
Bienes Inmuebles, Infraestructura y Construcciones en Proceso	0.00	94,389,593.75
Bienes Muebles	0.00	40,639,184.88
Activos Intangibles	0.00	0.00
Depreciación, Deterioro y Amortización Acumulada de Bienes	115,976,072.58	0.00
Activos Diferidos	0.00	0.00
Estimación por Pérdida o Deterioro de Activos no Circulantes	0.00	0.00
Otros Activos no Circulantes	0.00	0.00
<b>PASIVO</b>	<b>65,411,776.85</b>	<b>1,459,459.44</b>
<b>Pasivo Circulante</b>	<b>65,411,776.85</b>	<b>0.00</b>
Cuentas por Pagar a Corto Plazo	65,411,776.85	0.00
Documentos por Pagar a Corto Plazo	0.00	0.00
Porción a Corto Plazo de la Deuda Pública a Largo Plazo	0.00	0.00
Títulos y Valores a Corto Plazo	0.00	0.00
Pasivos Diferidos a Corto Plazo	0.00	0.00
Fondos y Bienes de Terceros en Garantía y/o Administración a Corto Plazo	0.00	0.00
Provisiones a Corto Plazo	0.00	0.00
Otros Pasivos a Corto Plazo	0.00	0.00
<b>Pasivo No Circulante</b>	<b>0.00</b>	<b>1,459,459.44</b>
Cuentas por Pagar a Largo Plazo	0.00	0.00
Documentos por Pagar a Largo Plazo	0.00	0.00
Deuda Pública a Largo Plazo	0.00	1,459,459.44
Pasivos Diferidos a Largo Plazo	0.00	0.00
Fondos y Bienes de Terceros en Garantía y/o Administración a Largo Plazo	0.00	0.00
Provisiones a Largo Plazo	0.00	0.00
<b>HACIENDA PÚBLICA/PATRIMONIO</b>	<b>48,381,295.68</b>	<b>102,314,333.00</b>
<b>Hacienda Pública/Patrimonio Contribuido</b>	<b>0.00</b>	<b>0.00</b>
Aportaciones	0.00	0.00
Donaciones de Capital	0.00	0.00
Actualización de la Hacienda Pública/Patrimonio	0.00	0.00
<b>Hacienda Pública/Patrimonio Generado</b>	<b>48,381,295.68</b>	<b>102,314,333.00</b>
Resultados del Ejercicio (Ahorro/ Desahorro)	0.00	102,314,333.00
Resultados de Ejercicios Anteriores	8,404,999.59	0.00
Revalúos	0.00	0.00
Reservas	0.00	0.00
Rectificaciones de Resultados de Ejercicios Anteriores	39,976,296.09	0.00
<b>Exceso o Insuficiencia en la Actualización de la Hacienda Pública/Patrimonio</b>	<b>0.00</b>	<b>0.00</b>
Resultado por Posición Monetaria	0.00	0.00
Resultado por Tenencia de Activos no Monetarios	0.00	0.00

Bajo protesta de decir verdad declaramos que los Estados Financieros y sus notas, son razonablemente correctos y son responsabilidad del emisor.

LIC. EMILIO A. DE HOYOS MONTEMAYOR

L.C. CARLOS DONATO PEREZ REYES

L.A SANDRA L. RUIZ ORTIZ

LIC. SAUL GARCIA IBARRA

ING. KARLA YOLANDA SANCHEZ SA



MUNICIPIO DE ACUÑA COAHUILA					
Estado de Variación en la Hacienda Pública					
Del 01 de enero al 31 de diciembre de 2023					
(Cifras en Pesos)					
Concepto	Hacienda Pública / Patrimonio Contribuido	Hacienda Pública / Patrimonio Generado de Ejercicios Anteriores	Hacienda Pública / Patrimonio Generado del Ejercicio	Exceso o Insuficiencia en la Actualización de la Hacienda Pública / Patrimonio	Total
Hacienda Pública/Patrimonio Contribuido Neto de 2022	0.00				0.00
Aportaciones	0.00				0.00
Donaciones de Capital	0.00				0.00
Actualización de la Hacienda Pública/Patrimonio	0.00				0.00
<b>Hacienda Pública/Patrimonio Generado Neto de 2022</b>		<b>691,419,388.23</b>	<b>36,185,836.83</b>		<b>727,605,225.06</b>
Resultados del Ejercicio (Ahorro/Desahorro)			36,185,836.83		36,185,836.83
Resultados de Ejercicios Anteriores		0.00			423,097,382.38
Revalúos		423,097,382.38			0.00
Reservas		0.00			0.00
Rectificaciones de Resultados de Ejercicios Anteriores		268,322,005.85			268,322,005.85
<b>Exceso o Insuficiencia en la Actualización de la Hacienda Pública/Patrimonio Neto de 2022</b>				<b>0.00</b>	<b>0.00</b>
Resultado por Posición Monetaria				0.00	0.00
Resultado por Tenencia de Activos no Monetarios				0.00	0.00
<b>Hacienda Pública/Patrimonio Neto Final de 2022</b>	<b>0.00</b>	<b>691,419,388.23</b>	<b>36,185,836.83</b>	<b>0.00</b>	<b>727,605,225.06</b>
<b>Cambios en la Hacienda Pública/Patrimonio Contribuido Neto de 2023</b>	<b>0.00</b>				<b>0.00</b>
Aportaciones	0.00				0.00
Donaciones de Capital	0.00				0.00
Actualización de la Hacienda Pública/Patrimonio	0.00				0.00
<b>Variaciones de la Hacienda Pública/Patrimonio Generado Neto de 2023</b>		<b>8,404,999.59</b>	<b>-62,338,036.91</b>		<b>-53,933,037.32</b>
Resultados del Ejercicio (Ahorro/Desahorro)			-66,128,496.17		-66,128,496.17
Resultados de Ejercicios Anteriores		8,404,999.59	-36,185,836.83		-27,780,837.24
Revalúos			0.00		0.00
Reservas			0.00		0.00
Rectificaciones de Resultados de Ejercicios Anteriores			39,976,296.09		39,976,296.09
<b>Cambios en el Exceso o Insuficiencia en la Actualización de la Hacienda Pública/Patrimonio Neto de 2023</b>				<b>0.00</b>	<b>0.00</b>
Resultado por Posición Monetaria				0.00	0.00
Resultado por Tenencia de Activos no Monetarios				0.00	0.00
<b>Hacienda Pública/Patrimonio Neto Final de 2023</b>	<b>0.00</b>	<b>699,824,387.82</b>	<b>-26,152,200.08</b>	<b>0.00</b>	<b>673,672,187.74</b>

Bajo protesta de decir verdad declaramos que los Estados Financieros y sus notas, son razonablemente correctos y son responsabilidad del emisor.

LIC. EMILIO A. DE HOYOS MONTEMAYOR

LIC. SAUL GARCIA IBARRA

L.C. CARLOS DONATO PEREZ REYES

ING. KARLA YOLANDA SANCHEZ SANCHEZ

LA SANDRA L. RUIZ ORTIZ

MUNICIPIO DE ACUÑA COAHUILA					
Estado de Situación Financiera					
Al 31 de diciembre de 2023 y 2022					
(Cifras en Pesos)					
Concepto	2023	2022	Concepto	2023	2022
<b>ACTIVO</b>			<b>PASIVO</b>		
<b>Activo Circulante</b>			<b>Activo Circulante</b>		
Efectivo y Equivalentes	53,491,342.42	61,320,495.16	Cuentas por Pagar a Corto Plazo	257,015,046.20	191,603,269.35
Derechos a Recibir Efectivo o Equivalentes	24,381,267.21	24,136,410.97	Documentos por Pagar a Corto Plazo	0.00	0.00
Derechos a Recibir Bienes o Servicios	13,725.50	2,975.50	Porción a Corto Plazo de la Deuda Pública a Largo Plazo	0.00	0.00
Inventarios	0.00	0.00	Títulos y Valores a Corto Plazo	0.00	0.00
Almacenes	0.00	0.00	Pasivos Diferidos a Corto Plazo	0.00	0.00
Estimación por Pérdida o Deterioro de Activos Circulantes	0.00	0.00	Fondos y Bienes de Terceros en Garantía y/o Administración a Corto Plazo	204.00	204.00
Otros Activos Circulantes	0.00	0.00	Provisiones a Corto Plazo	0.00	0.00
<b>Total de Activos Circulantes</b>	<b>77,886,335.13</b>	<b>85,459,881.63</b>	Otros Pasivos a Corto Plazo	0.00	0.00
<b>Activo No Circulante</b>			<b>Total de Pasivos Circulantes</b>	<b>257,015,250.20</b>	<b>191,603,473.35</b>
Inversiones Financieras a Largo Plazo	25,132.84	25,553.26	<b>Pasivo No Circulante</b>		
Derechos a Recibir Efectivo o Equivalentes a Largo Plazo	17,656,750.09	19,116,209.13	Cuentas por Pagar a Largo Plazo	0.00	0.00
Bienes Inmuebles, Infraestructura y Construcciones en Proceso	755,987,574.07	661,597,980.32	Documentos por Pagar a Largo Plazo	0.00	0.00
Bienes Muebles	212,611,000.97	171,971,816.09	Deuda Pública a Largo Plazo	17,513,513.78	18,972,973.22
Activos Intangibles	10,231.20	10,231.20	Pasivos Diferidos a Largo Plazo	0.00	0.00
Depreciación, Deterioro y Amortización Acumulada de Bienes	-115,976,072.58	0.00	Fondos y Bienes de Terceros en Garantía y/o Administración a Largo Plazo	0.00	0.00
Activos Diferidos	0.00	0.00	Provisiones a Largo Plazo	0.00	0.00
Estimación por Pérdida o Deterioro de Activos no Circulantes	0.00	0.00	<b>Total de Pasivos No Circulantes</b>	<b>17,513,513.78</b>	<b>18,972,973.22</b>
Otros Activos no Circulantes	0.00	0.00	<b>Total del Pasivo</b>	<b>274,528,763.98</b>	<b>210,576,446.57</b>
<b>Total de Activos No Circulantes</b>	<b>870,314,616.59</b>	<b>852,721,790.00</b>	<b>HACIENDA PÚBLICA/PATRIMONIO</b>		
<b>Total del Activo</b>	<b>948,200,951.72</b>	<b>938,181,671.63</b>	Hacienda Pública/Patrimonio Contribuido	0.00	0.00
			Aportaciones	0.00	0.00
			Donaciones de Capital	0.00	0.00
			Actualización de la Hacienda Pública/Patrimonio	0.00	0.00
			<b>Hacienda Pública/Patrimonio Generado</b>	<b>673,672,187.74</b>	<b>727,605,225.06</b>
			Resultados del Ejercicio (Ahorro/Desahorro)	-66,128,496.17	36,185,836.83
			Resultados de Ejercicios Anteriores	431,502,381.97	423,097,382.38
			Revalúos	0.00	0.00
			Reservas	0.00	0.00
			Rectificaciones de Resultados de Ejercicios Anteriores	308,298,301.94	268,322,005.85
			<b>Exceso o Insuficiencia en la Actualización de la Hacienda Pública/Patrimonio</b>	<b>0.00</b>	<b>0.00</b>
			Resultado por Posición Monetaria	0.00	0.00
			Resultado por Tenencia de Activos no Monetarios	0.00	0.00
			<b>Total Hacienda Pública/Patrimonio</b>	<b>673,672,187.74</b>	<b>727,605,225.06</b>
			<b>Total del Pasivo y Hacienda Pública/Patrimonio</b>	<b>948,200,951.72</b>	<b>938,181,671.63</b>

Bajo protesta de decir verdad declaramos que los Estados Financieros y sus notas, son razonablemente correctos y son responsabilidad del emisor.

LIC. EMILIO A. DE HOYOS MONTEMAJOR

LIC. SAUL GARCIA BARRA

LIC. CARLOS DOMATO PEREZ REYES

ING. KARLA YOLANDA SANCHEZ SANCHEZ

L.A SANDRA L. RUIZ ORTIZ

MUNICIPIO DE ACUÑA COAHUILA		
Estado de Actividades		
Del 01 de enero al 31 de diciembre de 2023 y 2022		
(Cifras en Pesos)		
Concepto	2023	2022
<b>INGRESOS Y OTROS BENEFICIOS</b>		
<b>Ingresos de Gestión</b>		
Impuestos	230,709,851.86	222,770,138.03
Cuotas y Aportaciones de Seguridad Social	109,339,703.32	110,952,347.25
Contribuciones de Mejoras	0.00	0.00
Derechos	8,395,801.13	7,371,677.15
Productos	98,917,721.99	91,329,484.21
Aprovechamientos	7,661,052.84	7,259,859.55
Ingresos por Venta de Bienes y Prestación de Servicios	6,395,572.58	5,856,769.87
Participaciones, Aportaciones, Convenios, Incentivos Derivados de la Colaboración Fiscal, Fondos Distintos de Aportaciones, Transferencias, Asignaciones, Subsidios y Subvenciones, y Pensiones y Jubilaciones	0.00	0.00
<b>Participaciones, Aportaciones, Convenios, Incentivos Derivados de la Colaboración Fiscal y Fondos Distintos de Aportaciones</b>	<b>610,925,007.49</b>	<b>471,287,483.90</b>
<b>Transferencias, Asignaciones, Subsidios y Subvenciones, y Pensiones y Jubilaciones</b>	<b>610,925,007.49</b>	<b>471,287,483.90</b>
<b>Otros Ingresos y Beneficios</b>	<b>0.00</b>	<b>0.00</b>
Ingresos Financieros	0.00	0.00
Incremento por Variación de Inventarios	0.00	0.00
Disminución del Exceso de Estimaciones por Pérdida o Deterioro u Obsolescencia	0.00	0.00
Disminución del Exceso de Provisiones	0.00	0.00
Otros Ingresos y Beneficios Varios	0.00	0.00
<b>Total de Ingresos y Otros Beneficios</b>	<b>841,634,859.35</b>	<b>694,057,621.93</b>
<b>GASTOS Y OTRAS PÉRDIDAS</b>		
<b>Gastos de Funcionamiento</b>		
Servicios Personales	640,919,200.38	527,653,445.86
Materiales y Suministros	388,859,012.31	339,201,872.35
Servicios Generales	95,004,581.33	66,736,089.56
<b>Transferencias, Asignaciones, Subsidios y Otras Ayudas</b>	<b>157,055,606.74</b>	<b>121,715,483.95</b>
<b>Transferencias Internas y Asignaciones al Sector Público</b>	<b>147,839,063.09</b>	<b>128,098,620.71</b>
Transferencias al Resto del Sector Público	0.00	0.00
Subsidios y Subvenciones	0.00	0.00
Ayudas Sociales	36,008,272.98	34,170,155.52
Pensiones y Jubilaciones	32,497,722.01	23,535,537.76
Transferencias a Fideicomisos, Mandatos y Contratos Análogos	36,979,072.94	34,250,691.43
Transferencias a la Seguridad Social	0.00	0.00
Donativos	41,764,155.16	36,003,108.00
Transferencias al Exterior	589,840.00	139,128.00
<b>Participaciones y Aportaciones</b>	<b>0.00</b>	<b>0.00</b>
Participaciones	0.00	0.00
Aportaciones	0.00	0.00
Convenios	0.00	0.00
<b>Intereses, Comisiones y Otros Gastos de la Deuda Pública</b>	<b>3,029,019.47</b>	<b>2,119,718.53</b>
Intereses de la Deuda Pública	2,698,578.67	2,119,718.53
Comisiones de la Deuda Pública	330,440.80	0.00
Gastos de la Deuda Pública	0.00	0.00
Costo por Coberturas	0.00	0.00
Apoyos Financieros	0.00	0.00
<b>Otros Gastos y Pérdidas Extraordinarias</b>	<b>115,976,072.58</b>	<b>0.00</b>
Estimaciones, Depreciaciones, Deterioros, Obsolescencia y Amortizaciones	115,976,072.58	0.00
Provisiones	0.00	0.00
Disminución de Inventarios	0.00	0.00
Otros Gastos	0.00	0.00
<b>Inversión Pública</b>	<b>0.00</b>	<b>0.00</b>
Inversión Pública no Capitalizable	0.00	0.00
<b>Total de Gastos y Otras Pérdidas</b>	<b>907,763,355.52</b>	<b>657,871,785.10</b>
<b>Resultados del Ejercicio (Ahorro/Desahorro)</b>	<b>-66,128,496.17</b>	<b>36,185,836.83</b>


Bajo protesta de decir verdad declaramos que los Estados Financieros y sus notas, son razonablemente correctos y son responsabilidad del emisor.

\_\_\_\_\_  
LIC. EMILIO A. DE HOYOS MONTEMAYOR

\_\_\_\_\_  
LIC. SAUL GARCIA IBARRA

  
\_\_\_\_\_  
L.C. CARLOS DIGNATO PEREZ REYES




  
\_\_\_\_\_  
ING. KARLA YOLANDA SANCHEZ SANCHEZ


  
\_\_\_\_\_  
L.A. SANDRA L. RUIZ ORTIZ



MUNICIPIO DE ACUNA COAHUILA				
Estado Analítico de la Deuda y Otros Pasivos				
Del 01 de enero al 31 de diciembre de 2023				
(Cifras en Pesos)				
Denominación de las Deudas	Moneda de Contratación	Institución o País Acreedor	Saldo Inicial del Periodo	Saldo Final del Periodo
<b>DEUDA PÚBLICA</b>				
<b>Corto Plazo</b>				
<b>Deuda Interna</b>				
Instituciones de Crédito			0.00	0.00
Títulos y Valores			0.00	0.00
Arrendamientos Financieros			0.00	0.00
<b>Deuda Externa</b>				
Organismos Financieros Internacionales			0.00	0.00
Deuda Bilateral			0.00	0.00
Títulos y Valores			0.00	0.00
Arrendamientos Financieros			0.00	0.00
<b>Subtotal de Deuda Pública a Corto Plazo</b>			<b>0.00</b>	<b>0.00</b>
<b>Largo Plazo</b>				
<b>Deuda Interna</b>				
Instituciones de Crédito			18,972,973.22	17,513,513.78
Títulos y Valores			18,972,973.22	17,513,513.78
Arrendamientos Financieros			0.00	0.00
<b>Deuda Externa</b>				
Organismos Financieros Internacionales			0.00	0.00
Deuda Bilateral			0.00	0.00
Títulos y Valores			0.00	0.00
Arrendamientos Financieros			0.00	0.00
<b>Subtotal de Deuda Pública a Largo Plazo</b>			<b>18,972,973.22</b>	<b>17,513,513.78</b>
<b>Total de Otros Pasivos</b>			<b>191,603,473.35</b>	<b>257,015,250.20</b>
<b>Total de Deuda Pública y Otros Pasivos</b>			<b>210,576,446.57</b>	<b>274,528,763.98</b>



Bajo protesta de decir verdad declaramos que los Estados Financieros y sus notas, son razonablemente correctos y son responsabilidad del emisor.

  
 LIC. EMILIO A. DE HOYOS MONTE MAYOR  
  
 LIC. CARLOS DONATO PÉREZ REYES  
  
 LIC. SANDRA L. RUIZ ORTIZ

  
 LIC. SAUL GARCÍA IBARRA  
  
 ING. KARLA YOLANDA SANCHEZ SANCHEZ

MUNICIPIO DE ACUÑA COAHUILA Estado de Actividades Del 01 de enero al 31 de marzo de 2024 y 2023 (Cifras en Pesos)		
Concepto	2024	2023
<b>INGRESOS Y OTROS BENEFICIOS</b>		
<b>Ingresos de Gestión</b>		
Impuestos	101,161,275.89	93,839,682.38
Cuotas y Aportaciones de Seguridad Social	62,309,104.88	55,929,551.37
Contribuciones de Mejoras	0.00	0.00
Derechos	6,814,154.42	6,419,515.38
Productos	29,155,412.39	28,839,394.32
Aprovechamientos	1,326,458.47	1,731,719.83
Ingresos por Venta de Bienes y Prestación de Servicios	1,556,145.73	919,501.48
Participaciones, Aportaciones, Convenios, Incentivos Derivados de la Colaboración Fiscal, Fondos Distintos de Aportaciones, Transferencias, Asignaciones, Subsidios y Subvenciones, y Pensiones y Jubilaciones	0.00	0.00
<b>Participaciones, Aportaciones, Convenios, Incentivos Derivados de la Colaboración Fiscal y Fondos Distintos de Aportaciones</b>	<b>155,428,540.13</b>	<b>150,196,088.38</b>
Participaciones, Aportaciones, Convenios, Incentivos Derivados de la Colaboración Fiscal y Fondos Distintos de Aportaciones	155,428,540.13	150,196,088.38
Transferencias, Asignaciones, Subsidios y Subvenciones, y Pensiones y Jubilaciones	0.00	0.00
<b>Otros Ingresos y Beneficios</b>		
Ingresos Financieros	0.00	0.00
Incremento por Variación de Inventarios	0.00	0.00
Disminución del Exceso de Estimaciones por Pérdida o Deterioro u Obsolescencia	0.00	0.00
Disminución del Exceso de Provisiones	0.00	0.00
Otros Ingresos y Beneficios Varios	0.00	0.00
<b>Total de Ingresos y Otros Beneficios</b>	<b>256,589,816.02</b>	<b>244,035,770.76</b>
<b>GASTOS Y OTRAS PÉRDIDAS</b>		
<b>Gastos de Funcionamiento</b>		
Servicios Personales	165,569,538.57	147,281,452.61
Materiales y Suministros	111,264,003.33	101,726,807.16
Servicios Generales	20,762,569.60	17,212,352.04
Transferencias, Asignaciones, Subsidios y Otras Ayudas	33,542,965.64	28,342,293.41
<b>Transferencias, Asignaciones, Subsidios y Otras Ayudas</b>	<b>42,789,118.35</b>	<b>36,654,178.07</b>
Transferencias Internas y Asignaciones al Sector Público	0.00	0.00
Transferencias al Resto del Sector Público	0.00	0.00
Subsidios y Subvenciones	17,852,379.93	13,242,654.38
Ayudas Sociales	4,370,379.22	3,039,645.86
Pensiones y Jubilaciones	10,090,662.20	9,690,058.23
Transferencias a Fideicomisos, Mandatos y Contratos Análogos	0.00	0.00
Transferencias a la Seguridad Social	10,462,337.00	10,660,819.60
Donativos	13,360.00	21,000.00
Transferencias al Exterior	0.00	0.00
<b>Participaciones y Aportaciones</b>	<b>0.00</b>	<b>0.00</b>
Participaciones	0.00	0.00
Aportaciones	0.00	0.00
Convenios	0.00	0.00
<b>Intereses, Comisiones y Otros Gastos de la Deuda Pública</b>	<b>996,394.41</b>	<b>995,207.40</b>
Intereses de la Deuda Pública	651,665.70	664,766.60
Comisiones de la Deuda Pública	344,728.71	330,440.80
Gastos de la Deuda Pública	0.00	0.00
Costo por Coberturas	0.00	0.00
Apoyos Financieros	0.00	0.00
<b>Otros Gastos y Pérdidas Extraordinarias</b>	<b>0.00</b>	<b>0.00</b>
Estimaciones, Depreciaciones, Deterioros, Obsolescencia y Amortizaciones	0.00	0.00
Provisiones	0.00	0.00
Disminución de Inventarios	0.00	0.00
Otros Gastos	0.00	0.00
<b>Inversión Pública</b>	<b>0.00</b>	<b>0.00</b>
Inversión Pública no Capitalizable	0.00	0.00
<b>Total de Gastos y Otras Pérdidas</b>	<b>209,355,051.33</b>	<b>184,930,838.08</b>
<b>Resultados del Ejercicio (Ahorro/Desahorro)</b>	<b>47,234,764.69</b>	<b>59,104,932.68</b>

Bajo protesta de decir verdad declaramos que los Estados Financieros y sus notas, son razonablemente correctos y son responsabilidad del emisor.

  
 LIC. EMILIO A. DE HOYOS MONTEMAYOR  
  
 LIC. CARLOS DONATO PÉREZ REYES  
  
 LA SANDRA L. RUIZ ORTÍZ

  
 LIC. SAUL GARCÍA IBARRA  
  
 ING. KARLA YOLANDA SÁNCHEZ SÁNCHEZ  
  
 SONIA ANGUIANO FRANCO

MUNICIPIO DE ACUNA COAHUILA					
Estado de Situación Financiera					
Al 31 de marzo de 2024 y al 31 de diciembre de 2023					
(Cifras en Pesos)					
Concepto	2024	2023	Concepto	2024	2023
<b>ACTIVO</b>			<b>PASIVO</b>		
<b>Activo Circulante</b>			<b>Activo Circulante</b>		
Efectivo y Equivalentes	78,890,298.69	53,491,342.42	Cuentas por Pagar a Corto Plazo	237,245,659.33	257,015,046.20
Derechos a Recibir Efectivo o Equivalentes	30,411,524.00	24,381,267.21	Documentos por Pagar a Corto Plazo	0.00	0.00
Derechos a Recibir Bienes o Servicios	14,395.50	13,725.50	Porción a Corto Plazo de la Deuda Pública a Largo Plazo	1,094,594.58	0.00
Inventarios	0.00	0.00	Títulos y Valores a Corto Plazo	0.00	0.00
Almacenes	0.00	0.00	Pasivos Diferidos a Corto Plazo	0.00	0.00
Estimación por Pérdida o Deterioro de Activos Circulantes	0.00	0.00	Fondos y Bienes de Terceros en Garantía y/o Administración a Corto Plazo	204.00	204.00
Otros Activos Circulantes	0.00	0.00	Provisiones a Corto Plazo	0.00	0.00
<b>Total de Activos Circulantes</b>	<b>109,316,218.19</b>	<b>77,886,335.13</b>	Otros Pasivos a Corto Plazo	5,000.00	0.00
<b>Activo No Circulante</b>			<b>Total de Pasivos Circulantes</b>	<b>238,345,457.91</b>	<b>257,015,250.20</b>
Inversiones Financieras a Largo Plazo	29,845.18	25,132.84	<b>Pasivo No Circulante</b>		
Derechos a Recibir Efectivo o Equivalentes a Largo Plazo	17,291,885.23	17,656,750.09	Cuentas por Pagar a Largo Plazo	0.00	0.00
Bienes Inmuebles, Infraestructura y Construcciones en Proceso	760,502,982.98	755,987,574.07	Documentos por Pagar a Largo Plazo	0.00	0.00
Bienes Muebles	221,333,549.75	212,611,000.97	Deuda Pública a Largo Plazo	16,054,054.34	17,513,513.78
Activos Intangibles	10,231.20	10,231.20	Pasivos Diferidos a Largo Plazo	0.00	0.00
Depreciación, Deterioro y Amortización Acumulada de Bienes	-115,976,072.58	-115,976,072.58	Fondos y Bienes de Terceros en Garantía y/o Administración a Largo Plazo	0.00	0.00
Activos Diferidos	0.00	0.00	Provisiones a Largo Plazo	0.00	0.00
Estimación por Pérdida o Deterioro de Activos no Circulantes	0.00	0.00	<b>Total de Pasivos No Circulantes</b>	<b>16,054,054.34</b>	<b>17,513,513.78</b>
Otros Activos no Circulantes	0.00	0.00	<b>Total del Pasivo</b>	<b>254,399,512.25</b>	<b>274,528,763.98</b>
<b>Total de Activos No Circulantes</b>	<b>883,192,421.76</b>	<b>870,314,616.59</b>	<b>HACIENDA PÚBLICA/PATRIMONIO</b>		
<b>Total del Activo</b>	<b>992,508,639.95</b>	<b>948,200,951.72</b>	Hacienda Pública/Patrimonio Contribuido	343,000.00	0.00
			Aportaciones	0.00	0.00
			Donaciones de Capital	343,000.00	0.00
			Actualización de la Hacienda Pública/Patrimonio	0.00	0.00
			<b>Hacienda Pública/Patrimonio Generado</b>	<b>737,766,127.70</b>	<b>673,672,187.74</b>
			Resultados del Ejercicio (Ahorro/Desahorro)	47,234,764.69	-66,128,496.17
			Resultados de Ejercicios Anteriores	365,373,885.80	431,502,381.97
			Revalúos	0.00	0.00
			Reservas	0.00	0.00
			Rectificaciones de Resultados de Ejercicios Anteriores	325,157,477.21	308,298,301.94
			<b>Exceso o insuficiencia en la Actualización de la Hacienda Pública/Patrimonio</b>	<b>0.00</b>	<b>0.00</b>
			Resultado por Posición Monetaria	0.00	0.00
			Resultado por Tenencia de Activos no Monetarios	0.00	0.00
			<b>Total Hacienda Pública/Patrimonio</b>	<b>738,109,127.70</b>	<b>673,672,187.74</b>
			<b>Total del Pasivo y Hacienda Pública/Patrimonio</b>	<b>992,508,639.95</b>	<b>948,200,951.72</b>

Bajo protesta de decir verdad declaramos que los Estados Financieros y sus notas, son razonablemente correctos y son responsabilidad del emisor.

LIC. EMILIO A. DE HOYOS MONTEMAYOR

LIC. SAUL GARCIA BARRA

L.C. CARLOS DONATO PEREZ REYES

ING. KARLA YOLANDA SANCHEZ SANCHEZ

L.A SANDRA L. RUIZ ORTIZ

SONIA ANGUIANO FRANCO



MUNICIPIO DE ACUÑA COAHUILA					
Estado de Variación en la Hacienda Pública					
Del 01 de enero al 31 de marzo de 2024					
(Cifras en Pesos)					
Concepto	Hacienda Pública / Patrimonio Contribuido	Hacienda Pública / Patrimonio Generado de Ejercicios Anteriores	Hacienda Pública / Patrimonio Generado del Ejercicio	Exceso o Insuficiencia en la Actualización de la Hacienda Pública / Patrimonio	Total
Hacienda Pública/Patrimonio Contribuido Neto de 2023	0.00				0.00
Aportaciones	0.00				0.00
Donaciones de Capital	0.00				0.00
Actualización de la Hacienda Pública/Patrimonio	0.00				0.00
<b>Hacienda Pública/Patrimonio Generado Neto de 2023</b>		<b>739,800,683.91</b>	<b>-66,128,496.17</b>		<b>673,672,187.74</b>
Resultados del Ejercicio (Ahorro/Desahorro)			-66,128,496.17		-66,128,496.17
Resultados de Ejercicios Anteriores		431,502,381.97			431,502,381.97
Revalúos		0.00			0.00
Reservas		0.00			0.00
Rectificaciones de Resultados de Ejercicios Anteriores		308,298,301.94			308,298,301.94
<b>Exceso o Insuficiencia en la Actualización de la Hacienda Pública/Patrimonio Neto de 2023</b>				<b>0.00</b>	<b>0.00</b>
Resultado por Posición Monetaria				0.00	0.00
Resultado por Tenencia de Activos no Monetarios				0.00	0.00
<b>Hacienda Pública/Patrimonio Neto Final de 2023</b>	<b>0.00</b>	<b>739,800,683.91</b>	<b>-66,128,496.17</b>	<b>0.00</b>	<b>673,672,187.74</b>
<b>Cambios en la Hacienda Pública/Patrimonio Contribuido Neto de 2024</b>	<b>343,000.00</b>				<b>343,000.00</b>
Aportaciones	0.00				0.00
Donaciones de Capital	343,000.00				343,000.00
Actualización de la Hacienda Pública/Patrimonio	0.00				0.00
<b>Variaciones de la Hacienda Pública/Patrimonio Generado Neto de 2024</b>		<b>-66,128,496.17</b>	<b>130,222,436.13</b>		<b>64,093,939.96</b>
Resultados del Ejercicio (Ahorro/Desahorro)			47,234,764.69		47,234,764.69
Resultados de Ejercicios Anteriores		-66,128,496.17	66,128,496.17		0.00
Revalúos			0.00		0.00
Reservas			0.00		0.00
Rectificaciones de Resultados de Ejercicios Anteriores			16,859,175.27		16,859,175.27
<b>Cambios en el Exceso o Insuficiencia en la Actualización de la Hacienda Pública/Patrimonio Neto de 2024</b>				<b>0.00</b>	<b>0.00</b>
Resultado por Posición Monetaria				0.00	0.00
Resultado por Tenencia de Activos no Monetarios				0.00	0.00
<b>Hacienda Pública/Patrimonio Neto Final al 31 de marzo de 2024</b>	<b>343,000.00</b>	<b>673,672,187.74</b>	<b>64,093,939.96</b>	<b>0.00</b>	<b>738,109,127.70</b>

Bajo protesta de decir verdad declaramos que los Estados Financieros y sus notas, son razonablemente correctos y son responsabilidad del emisor.

LIC. EMILIO A. DE HOYOS MONTEMAYOR



L.C. CARLOS DONATO PÉREZ REYES




L.A SANDRA L. RUIZ ORTIZ

LIC. SAUL GARCÍA IBARRA



ING. KARLA YOLANDA SANCHEZ SANCHE



SONIA ANGUIANO FRANCO

MUNICIPIO DE ACUÑA COAHUILA		
Estado de Cambios en la Situación Financiera		
Del 01 de enero al 31 de marzo de 2024		
(Cifras en Pesos)		
Concepto	Origen	Aplicación
<b>ACTIVO</b>	<b>364,864.86</b>	<b>44,672,553.09</b>
<b>Activo Circulante</b>	<b>0.00</b>	<b>31,429,883.06</b>
Efectivo y Equivalentes	0.00	25,398,956.27
Derechos a Recibir Efectivo o Equivalentes	0.00	6,030,256.79
Derechos a Recibir Bienes o Servicios	0.00	670.00
Inventarios	0.00	0.00
Almacenes	0.00	0.00
Estimación por Pérdida o Deterioro de Activos Circulantes	0.00	0.00
Otros Activos Circulantes	0.00	0.00
<b>Activo No Circulante</b>	<b>364,864.86</b>	<b>13,242,670.03</b>
Inversiones Financieras a Largo Plazo	0.00	4,712.34
Derechos a Recibir Efectivo o Equivalentes a Largo Plazo	364,864.86	0.00
Bienes Inmuebles, Infraestructura y Construcciones en Proceso	0.00	4,515,408.91
Bienes Muebles	0.00	8,722,548.78
Activos Intangibles	0.00	0.00
Depreciación, Deterioro y Amortización Acumulada de Bienes	0.00	0.00
Activos Diferidos	0.00	0.00
Estimación por Pérdida o Deterioro de Activos no Circulantes	0.00	0.00
Otros Activos no Circulantes	0.00	0.00
<b>PASIVO</b>	<b>1,099,594.58</b>	<b>21,228,846.31</b>
<b>Pasivo Circulante</b>	<b>1,099,594.58</b>	<b>19,769,386.87</b>
Cuentas por Pagar a Corto Plazo	0.00	19,769,386.87
Documentos por Pagar a Corto Plazo	0.00	0.00
Porción a Corto Plazo de la Deuda Pública a Largo Plazo	1,094,594.58	0.00
Títulos y Valores a Corto Plazo	0.00	0.00
Pasivos Diferidos a Corto Plazo	0.00	0.00
Fondos y Bienes de Terceros en Garantía y/o Administración a Corto Plazo	0.00	0.00
Provisiones a Corto Plazo	0.00	0.00
Otros Pasivos a Corto Plazo	5,000.00	0.00
<b>Pasivo No Circulante</b>	<b>0.00</b>	<b>1,459,459.44</b>
Cuentas por Pagar a Largo Plazo	0.00	0.00
Documentos por Pagar a Largo Plazo	0.00	0.00
Deuda Pública a Largo Plazo	0.00	1,459,459.44
Pasivos Diferidos a Largo Plazo	0.00	0.00
Fondos y Bienes de Terceros en Garantía y/o Administración a Largo Plazo	0.00	0.00
Provisiones a Largo Plazo	0.00	0.00
<b>HACIENDA PÚBLICA/PATRIMONIO</b>	<b>130,565,436.13</b>	<b>66,128,496.17</b>
<b>Hacienda Pública/Patrimonio Contribuido</b>	<b>343,000.00</b>	<b>0.00</b>
Aportaciones	0.00	0.00
Donaciones de Capital	343,000.00	0.00
Actualización de la Hacienda Pública/Patrimonio	0.00	0.00
<b>Hacienda Pública/Patrimonio Generado</b>	<b>130,222,436.13</b>	<b>66,128,496.17</b>
Resultados del Ejercicio (Ahorro/ Desahorro)	113,363,260.86	0.00
Resultados de Ejercicios Anteriores	0.00	66,128,496.17
Revalúos	0.00	0.00
Reservas	0.00	0.00
Rectificaciones de Resultados de Ejercicios Anteriores	16,859,175.27	0.00
<b>Exceso o Insuficiencia en la Actualización de la Hacienda Pública/Patrimonio</b>	<b>0.00</b>	<b>0.00</b>
Resultado por Posición Monetaria	0.00	0.00
Resultado por Tenencia de Activos no Monetarios	0.00	0.00

Bajo protesta de decir verdad declaramos que los Estados Financieros y sus notas, son razonablemente correctos y son responsabilidad del

LIC. EMILIO A. DE HOYOS MONTEMAYOR

LIC. SAUL GARCIA BARRA

L.C. CARLOS DONATO PEREZ REYES

ING. KARLA YOLANDA SANCHEZ SANCHEZ

LA SANDRA L. RUIZ ORTIZ

SONIA ANGUIANO FRANCO

MUNICIPIO DE ACUNA COAHUILA		
Estado de Flujos de Efectivo		
Del 01 de enero al 31 de marzo de 2024 y 2023		
(Cifras en Pesos)		
Concepto	2024	2023
<b>Flujos de Efectivo de las Actividades de Operación</b>		
<b>Origen</b>	<b>251,865,043.44</b>	<b>233,504,800.39</b>
Impuestos	62,309,104.88	55,929,551.37
Cuotas y Aportaciones de Seguridad Social	0.00	0.00
Contribuciones de Mejoras	6,814,154.42	6,419,515.38
Derechos	29,155,412.39	28,839,394.32
Productos	1,326,458.47	1,731,719.83
Aprovechamientos	1,556,145.73	919,501.48
Ingresos por Venta de Bienes y Prestación de Servicios	0.00	0.00
Participaciones, Aportaciones, Convenios, Incentivos Derivados de la Colaboración Fiscal y Fondos Distintos de Aportaciones	155,428,540.13	150,196,088.38
Transferencias, Asignaciones, Subsidios y Subvenciones, y Pensiones y Jubilaciones	0.00	0.00
Otros Orígenes de Operación	-4,724,772.58	-10,530,970.37
<b>Aplicación</b>	<b>218,691,338.62</b>	<b>196,265,735.36</b>
Servicios Personales	109,790,117.01	100,189,650.05
Materiales y Suministros	12,807,324.97	9,523,886.75
Servicios Generales	23,978,628.97	16,559,224.65
Transferencias Internas y Asignaciones al Sector Público	0.00	0.00
Transferencias al resto del Sector Público	0.00	0.00
Subsidios y Subvenciones	17,852,379.93	13,242,654.38
Ayudas Sociales	3,670,768.41	2,251,654.05
Pensionamientos y Jubilaciones	10,089,676.20	9,688,522.72
Transferencias a Fideicomisos, Mandatos y Contratos Análogos	0.00	0.00
Transferencias a la Seguridad Social	0.00	0.00
Donativos	0.00	21,000.00
Transferencias al Exterior	0.00	0.00
Participaciones	0.00	0.00
Aportaciones	0.00	0.00
Convenios	0.00	0.00
Otras Aplicaciones de Operación	40,502,443.13	44,789,142.76
<b>Flujos Netos de Efectivo por Actividades de Operación</b>	<b>33,173,704.82</b>	<b>37,239,065.03</b>
<b>Flujos de Efectivo de las Actividades de Inversión</b>		
<b>Origen</b>	<b>0.00</b>	<b>0.00</b>
Bienes Inmuebles, Infraestructura y Construcciones en Proceso	0.00	0.00
Bienes Muebles	0.00	0.00
Otros Orígenes de Inversión	0.00	0.00
<b>Aplicación</b>	<b>6,413,489.28</b>	<b>6,937,925.93</b>
Bienes Inmuebles, Infraestructura y Construcciones en Proceso	4,117,923.32	2,407,643.08
Bienes Muebles	2,295,565.96	4,530,282.85
Otras Aplicaciones de Inversión	0.00	0.00
<b>Flujos Netos de Efectivo por Actividades de Inversión</b>	<b>-6,413,489.28</b>	<b>-6,937,925.93</b>
<b>Flujos de Efectivo de las Actividades de Financiamiento</b>		
<b>Origen</b>	<b>0.00</b>	<b>0.00</b>
Endeudamiento Neto	0.00	0.00
Interno	0.00	0.00
Externo	0.00	0.00
Otros Orígenes de Financiamiento	0.00	0.00
<b>Aplicación</b>	<b>1,361,259.27</b>	<b>1,360,072.26</b>
Servicios de la Deuda	1,361,259.27	1,360,072.26
Interno	131,259.27	1,360,072.26
Externo	13,161,259.27	0.00
Otras Aplicaciones de Financiamiento	0.00	0.00
<b>Flujos Netos de Efectivo por Actividades de Financiamiento</b>	<b>-1,361,259.27</b>	<b>-1,360,072.26</b>
<b>Incremento/Disminución Neta en el Efectivo y Equivalentes al Efectivo</b>	<b>25,398,956.27</b>	<b>28,941,066.84</b>
<b>Efectivo y Equivalentes al Efectivo al Inicio del Ejercicio</b>	<b>53,491,342.42</b>	<b>61,320,495.16</b>
<b>Efectivo y Equivalentes al Efectivo al Final del Ejercicio</b>	<b>78,890,298.69</b>	<b>90,261,562.00</b>

Bajo protesta de decir verdad declaramos que los Estados Financieros y sus notas, son razonablemente correctos y son responsabilidad del emisor.

LIC. EMILIO A. DE HOYOS MONTEMAYOR

LIC. SAUL GARCIA IBARRA

L.C. CARLOS DONATO PÉREZ REYES

ING. KARLA YOLANDA SANCHEZ SANCHEZ







L.A SANDRA L. RUIZ ORTIZ

SONIA ANGUIANO FRANCO



MUNICIPIO DE ACUÑA COAHUILA					
Estado Analítico del Activo					
Del 01 de enero al 31 de marzo de 2024					
(Cifras en Pesos)					
Concepto	Saldo Inicial	Cargos del Período	Abonos del Período	Saldo Final	Variación del Período
<b>ACTIVO</b>	<b>948,200,951.72</b>	<b>1,630,520,930.68</b>	<b>1,586,213,242.45</b>	<b>992,508,639.95</b>	<b>44,307,688.23</b>
<b>Activo Circulante</b>	<b>77,886,335.13</b>	<b>1,232,222,617.73</b>	<b>1,200,792,734.67</b>	<b>109,316,218.19</b>	<b>31,429,883.06</b>
Efectivo y Equivalentes	53,491,342.42	610,395,497.95	584,996,541.68	78,890,298.69	25,398,956.27
Derechos a Recibir Efectivo o Equivalentes	24,381,267.21	621,090,129.78	615,059,872.99	30,411,524.00	6,030,256.79
Derechos a Recibir Bienes o Servicios	13,725.50	736,990.00	736,320.00	14,395.50	670.00
Inventarios	0.00	0.00	0.00	0.00	0.00
Almacenes	0.00	0.00	0.00	0.00	0.00
Estimación por Pérdida o Deterioro de Activos Circulantes	0.00	0.00	0.00	0.00	0.00
Otros Activos Circulantes	0.00	0.00	0.00	0.00	0.00
<b>Activo No Circulante</b>	<b>870,314,616.59</b>	<b>398,298,312.95</b>	<b>385,420,507.78</b>	<b>883,192,421.76</b>	<b>12,877,805.17</b>
Inversiones Financieras a Largo Plazo	25,132.84	384,408,689.56	384,403,977.22	29,845.18	4,712.34
Derechos a Recibir Efectivo o Equivalentes a Largo Plazo	17,656,750.09	651,665.70	1,016,530.56	17,291,885.23	-364,864.86
Bienes Inmuebles, Infraestructura y Construcciones en Proceso	755,987,574.07	4,515,408.91	0.00	760,502,982.98	4,515,408.91
Bienes Muebles	212,611,000.97	8,722,548.78	0.00	221,333,549.75	8,722,548.78
Activos Intangibles	10,231.20	0.00	0.00	10,231.20	0.00
Depreciación, Deterioro y Amortización Acumulada de Bienes	-115,976,072.58	0.00	0.00	-115,976,072.58	0.00
Activos Diferidos	0.00	0.00	0.00	0.00	0.00
Estimación por Pérdida o Deterioro de Activos no Circulantes	0.00	0.00	0.00	0.00	0.00
Otros Activos no Circulantes	0.00	0.00	0.00	0.00	0.00

Bajo protesta de decir verdad declaramos que los Estados Financieros y sus notas, son razonablemente correctos y son responsabilidad del emisor.

 LIC. EMILIO A. DE HOYOS MONTEMAYOR	 LIC. SAUL GARCÍA IBARRA
 L.C. CARLOS DONATO PÉREZ REYES	 ING. KARLA YOLANDA SÁNCHEZ SÁNCHEZ
 LA SANDRA L. RUIZ ORTIZ	 SONIA ANGUIANO FRANCO

MUNICIPIO DE ACUNA COAHUILA				
Estado Analítico de la Deuda y Otros Pasivos				
Del 01 de enero al 31 de marzo de 2024				
(Cifras en Pesos)				
Denominación de las Deudas	Moneda de Contratación	Institución o País Acreedor	Saldo Inicial del Periodo	Saldo Final del Periodo
<b>DEUDA PÚBLICA</b>				
<b>Corto Plazo</b>				
<b>Deuda Interna</b>				
Instituciones de Crédito			0.00	1,094,594.58
Títulos y Valores			0.00	1,094,594.58
Arrendamientos Financieros			0.00	0.00
<b>Deuda Externa</b>				
Organismos Financieros Internacionales			0.00	0.00
Deuda Bilateral			0.00	0.00
Títulos y Valores			0.00	0.00
Arrendamientos Financieros			0.00	0.00
<b>Subtotal de Deuda Pública a Corto Plazo</b>			<b>0.00</b>	<b>1,094,594.58</b>
<b>Largo Plazo</b>				
<b>Deuda Interna</b>				
Instituciones de Crédito			17,513,513.78	16,054,054.34
Títulos y Valores			17,513,513.78	16,054,054.34
Arrendamientos Financieros			0.00	0.00
<b>Deuda Externa</b>				
Organismos Financieros Internacionales			0.00	0.00
Deuda Bilateral			0.00	0.00
Títulos y Valores			0.00	0.00
Arrendamientos Financieros			0.00	0.00
<b>Subtotal de Deuda Pública a Largo Plazo</b>			<b>17,513,513.78</b>	<b>16,054,054.34</b>
<b>Total de Otros Pasivos</b>			<b>257,015,250.20</b>	<b>237,250,863.33</b>
<b>Total de Deuda Pública y Otros Pasivos</b>			<b>274,528,763.98</b>	<b>254,399,512.25</b>

Bajo protesta de decir verdad declaramos que los Estados Financieros y sus notas, son razonablemente correctos y son responsabilidad del emisor.

LIC. EMILIO A. DE HOYOS MONTEMAYOR

L.C. CARLOS DONATO PEREZ REYES

LA SANDRA L. RUIZ ORTIZ

LIC. SAUL GARCÍA IBARRA

ING. KARLA YOLANDA SANCHEZ SANCHEZ

SONIA ANGUIANO FRANCO

**Cuenta Pública 2023**  
**Presidencia Municipal de San Pedro Coahuila, Coahuila**  
**Estado de Situación Financiera**  
 Al 31 de diciembre de 2023 y al 31 de diciembre de 2022  
 (Cifras en Pesos)

Concepto	2023	2022	Concepto	2023	2022
<b>ACTIVO</b>			<b>PASIVO</b>		
<b>Activo Circulante</b>			<b>Activo Circulante</b>		
Efectivo y Equivalentes	23,644,223.58	14,040,259.36	Cuentas por Pagar a Corto Plazo	104,136,690.36	100,703,484.34
Derechos a Recibir Efectivo o Equivalentes	44,590,090.13	43,809,586.42	Documentos por Pagar a Corto Plazo	0.00	0.00
Derechos a Recibir Bienes o Servicios Inventarios	0.00	0.00	Porción a Corto Plazo de la Deuda Pública a Largo Plazo	0.00	0.00
Almacenes	0.00	0.00	Títulos y Valores a Corto Plazo	0.00	0.00
Estimación por Pérdida o Deterioro de Activos Circulantes	0.00	0.00	Pasivos Diferidos a Corto Plazo	0.00	0.00
Otros Activos Circulantes	0.00	0.00	Fondos y Bienes de Terceros en Garantía y/o Administración a Corto Plazo	0.00	0.00
<b>Total de Activos Circulantes</b>	<b>68,224,313.71</b>	<b>57,849,885.78</b>	Provisiones a Corto Plazo	0.00	0.00
<b>Activo No Circulante</b>			Otros Pasivos a Corto Plazo	0.00	0.00
Inversiones Financieras a Largo Plazo	0.00	0.00	<b>Total de Pasivos Circulantes</b>	<b>104,136,690.36</b>	<b>100,703,484.34</b>
Derechos a Recibir Efectivo o Equivalentes a Largo Plazo	0.00	0.00	<b>Pasivo No Circulante</b>		
Bienes Inmuebles, Infraestructura y Construcciones en Proceso	650,694,933.51	551,403,414.86	Cuentas por Pagar a Largo Plazo	0.00	0.00
Bienes Muebles	83,478,510.18	74,745,053.59	Deuda Pública a Largo Plazo	0.00	0.00
Activos Intangibles	58,000.00	0.00	Pasivos Diferidos a Largo Plazo	0.00	0.00
Depreciación, Deterioro y Amortización Acumulada de Bienes	-90,623,950.77	-78,414,905.15	Fondos y Bienes de Terceros en Garantía y/o Administración a Largo Plazo	0.00	0.00
Activos Diferidos	0.00	0.00	Provisiones a Largo Plazo	0.00	0.00
Estimación por Pérdida o Deterioro de Activos no Circulantes	0.00	0.00	<b>Total de Pasivos No Circulantes</b>	<b>0.00</b>	<b>0.00</b>
Otros Activos no Circulantes	0.00	0.00	<b>Total del Pasivo</b>	<b>104,136,690.36</b>	<b>100,703,484.34</b>
<b>Total de Activos No Circulantes</b>	<b>643,607,492.32</b>	<b>547,742,569.32</b>	<b>HACIENDA PÚBLICA/PATRIMONIO</b>		
<b>Total del Activo</b>	<b>711,831,806.03</b>	<b>605,592,455.10</b>	<b>Hacienda Pública/Patrimonio Contribuido</b>	<b>0.00</b>	<b>0.00</b>
			Aportaciones	0.00	0.00
			Donaciones de Capital	0.00	0.00
			Actualización de la Hacienda Pública/Patrimonio	0.00	0.00



**Cuenta Pública 2023**  
**Presidencia Municipal de San Pedro Coahuila, Coahuila**  
**Estado de Situación Financiera**  
 Al 31 de diciembre de 2023 y al 31 de diciembre de 2022  
 (Cifras en Pesos)


Concepto	2023	2022	Concepto	2023	2022
			Hacienda Pública/Patrimonio Generado	607,595,116.27	504,888,970.76
			Resultados del Ejercicio (Ahorro/Desahorro)	106,596,174.92	100,827,406.52
			Resultados de Ejercicios Anteriores	698,770,061.59	597,971,348.53
			Revalúos	208,968,481.37	208,568,481.37
			Reservas	0.00	0.00
			Rectificaciones de Resultados de Ejercicios Anteriores	-406,239,801.61	-402,478,265.66
			Exceso o Insuficiencia en la Actualización de la Hacienda Pública/Patrimonio	0.00	0.00
			Resultado por Posición Monetaria	0.00	0.00
			Resultado por Tenencia de Activos no Monetarios	0.00	0.00
			Total Hacienda Pública/Patrimonio	607,595,116.27	504,888,970.76
			Total del Pasivo y Hacienda Pública/Patrimonio	711,831,806.63	605,592,455.10

**Cuenta Pública 2023**  
**Presidencia Municipal de San Pedro Coahuila, Coahuila**  
**Estado de Situación Financiera**  
 Al 31 de diciembre de 2023 y al 31 de diciembre de 2022  
 (Cifras en Pesos)

Bajo protesta de decir verdad declaramos que los Estados Financieros y sus notas, son razonablemente correctos y son responsabilidad del emisor.

  
 C.P. CESAR FABIAN PINEDA SERNA TESORERO  
 MUNICIPAL

  
 LIC. GEOVANA CRUZ QUIROZ MIEMBRO COMISIONADA DE  
 HACIENDA

  
 C.P. DAVID RUIZ MEJIA PRESIDENTE MUNICIPAL

  
 LIC. PEDRO PABLO GAMEZ HERRERA  
 CONTRALOR MUNICIPAL

**Cuenta Pública 2023**  
**Presidencia Municipal de San Pedro Coahuila, Coahuila**  
**Estado de Actividades**  
Del 01 de enero al 31 de diciembre de 2023 y 2022  
(Cifras en Pesos)

Concepto	2023	2022
<b>INGRESOS Y OTROS BENEFICIOS</b>		
<b>Ingresos de Gestión</b>	<b>35,138,488.42</b>	<b>52,958,305.06</b>
Impuestos	14,251,644.31	24,942,615.98
Cuotas y Aportaciones de Seguridad Social	0.00	0.00
Contribuciones de Mejoras	44,481.50	55,362.00
Derechos	14,343,367.41	15,033,187.75
Productos	5,142,180.00	11,297,434.45
Aprovechamientos	1,356,815.20	1,629,704.88
Ingresos por Venta de Bienes y Prestación de Servicios	0.00	0.00
<b>Participaciones, Aportaciones, Convenios, Incentivos Derivados de la Colaboración Fiscal, Fondos Distintos de Aportaciones, Transferencias, Asignaciones, Subsidios y Subvenciones, y Pensiones y Jubilaciones</b>	<b>325,229,715.56</b>	<b>267,962,031.50</b>
Participaciones, Aportaciones, Convenios, Incentivos Derivados de la Colaboración Fiscal y Fondos Distintos de Aportaciones	325,229,715.56	267,962,031.50
Transferencias, Asignaciones, Subsidios y Subvenciones, y Pensiones y Jubilaciones	0.00	0.00
<b>Otros Ingresos y Beneficios</b>	<b>0.00</b>	<b>0.00</b>
Ingresos Financieros	0.00	0.00
Incremento por Variación de Inventarios	0.00	0.00
Disminución del Exceso de Estimaciones por Pérdida o Deterioro u Obsolescencia	0.00	0.00
Disminución del Exceso de Provisiones	0.00	0.00
Otros Ingresos y Beneficios Varios	0.00	0.00
<b>Total de Ingresos y Otros Beneficios</b>	<b>360,368,203.98</b>	<b>320,920,336.56</b>
<b>GASTOS Y OTRAS PÉRDIDAS</b>		
<b>Gastos de Funcionamiento</b>	<b>216,026,470.72</b>	<b>182,226,654.45</b>
Servicios Personales	117,014,047.45	102,677,849.42
Materiales y Suministros	20,222,760.18	18,686,091.26
Servicios Generales	78,789,663.09	60,862,713.77
<b>Transferencias, Asignaciones, Subsidios y Otras Ayudas</b>	<b>25,536,512.72</b>	<b>25,652,810.88</b>
Transferencias Internas y Asignaciones al Sector Público	0.00	0.00
Transferencias al Resto del Sector Público	0.00	0.00
Subsidios y Subvenciones	2,364,155.84	3,146,035.81
Ayudas Sociales	3,012,969.22	4,074,275.12
Pensiones y Jubilaciones	20,159,387.66	18,432,499.95
Transferencias a Fideicomisos, Mandatos y Contratos Análogos	0.00	0.00
Transferencias a la Seguridad Social	0.00	0.00
Donativos	0.00	0.00
Transferencias al Exterior	0.00	0.00
<b>Participaciones y Aportaciones</b>	<b>0.00</b>	<b>0.00</b>
Participaciones	0.00	0.00
Aportaciones	0.00	0.00
Convenios	0.00	0.00
<b>Intereses, Comisiones y Otros Gastos de la Deuda Pública</b>	<b>0.00</b>	<b>306,683.77</b>
Intereses de la Deuda Pública	0.00	306,683.77





**Cuenta Pública 2023**  
**Presidencia Municipal de San Pedro Coahuila, Coahuila**  
**Estado de Actividades**  
 Del 01 de enero al 31 de diciembre de 2023 y 2022  
 (Cifras en Pesos)


Concepto	2023	2022
Comisiones de la Deuda Pública	0.00	0.00
Gastos de la Deuda Pública	0.00	0.00
Costo por Coberturas	0.00	0.00
Apoyos Financieros	0.00	0.00
<b>Otros Gastos y Pérdidas Extraordinarias</b>	<b>12,209,045.62</b>	<b>11,906,780.94</b>
Estimaciones, Depreciaciones, Deterioros, Obsolescencia y Amortizaciones	12,209,045.62	11,906,780.94
Provisiones	0.00	0.00
Disminución de Inventarios	0.00	0.00
Otros Gastos	0.00	0.00
<b>Inversión Pública</b>	<b>0.00</b>	<b>0.00</b>
Inversión Pública no Capitalizable	0.00	0.00
<b>Total de Gastos y Otras Pérdidas</b>	<b>253,772,029.06</b>	<b>220,092,930.04</b>
<b>Resultados del Ejercicio (Ahorro/Desahorro)</b>	<b>106,596,174.92</b>	<b>100,827,406.52</b>

Bajo protesta de decir verdad declaramos que los Estados Financieros y sus notas, son razonablemente correctos y son responsabilidad del emisor.

  
 C.P. CESAR FABIAN PINEDA SERNA TESORERO  
 MUNICIPAL

  
 C.P. DAVID RUIZ MEJIA PRESIDENTE MUNICIPAL

  
 LIC. PEDRO PABLO GAMEZ HERRERA  
 CONTRALOR MUNICIPAL

  
 LIC. GEOVANA CRUZ CHRISTIAN COMISIONADA  
 DE HACIENDA


**Cuenta Pública 2023**  
**Presidencia Municipal de San Pedro Coahuila, Coahuila**  
**Estado de Variación en la Hacienda Pública**  
 Del 1 de enero al 31 de diciembre de 2023  
 (Cifras en Pesos)


Concepto	Hacienda Pública / Patrimonio Contribuido	Hacienda Pública / Patrimonio Generado de Ejercicios Anteriores	Hacienda Pública / Patrimonio Generado del Ejercicio	Exceso o Insuficiencia en la Actualización de la Hacienda Pública / Patrimonio	Total
Hacienda Pública/Patrimonio Contribuido Neto de 2022	0.00	0.00	0.00	0.00	0.00
Aportaciones	0.00	0.00	0.00	0.00	0.00
Donaciones de Capital	0.00	0.00	0.00	0.00	0.00
Actualización de la Hacienda Pública/Patrimonio	0.00	0.00	0.00	0.00	0.00
<b>Hacienda Pública/Patrimonio Generado Neto de 2022</b>	<b>0.00</b>	<b>404,061,564.24</b>	<b>100,827,406.52</b>	<b>0.00</b>	<b>504,888,970.76</b>
Resultados del Ejercicio (Ahorro/Desahorro)	0.00	0.00	100,827,406.52	0.00	100,827,406.52
Resultados de Ejercicios Anteriores	0.00	597,971,348.53	0.00	0.00	597,971,348.53
Revalúos	0.00	208,568,481.37	0.00	0.00	208,568,481.37
Reservas	0.00	0.00	0.00	0.00	0.00
Rectificaciones de Resultados de Ejercicios Anteriores	0.00	-402,478,265.66	0.00	0.00	-402,478,265.66
<b>Exceso o Insuficiencia en la Actualización de la Hacienda Pública/Patrimonio Neto de 2022</b>	<b>0.00</b>	<b>0.00</b>	<b>0.00</b>	<b>0.00</b>	<b>0.00</b>
Resultado por Posición Monetaria	0.00	0.00	0.00	0.00	0.00
Resultado por Tenencia de Activos no Monetarios	0.00	0.00	0.00	0.00	0.00
<b>Hacienda Pública/Patrimonio Neto Final de 2022</b>	<b>0.00</b>	<b>404,061,564.24</b>	<b>100,827,406.52</b>	<b>0.00</b>	<b>504,888,970.76</b>
<b>Cambios en la Hacienda Pública/Patrimonio Contribuido Neto de 2023</b>	<b>0.00</b>	<b>0.00</b>	<b>0.00</b>	<b>0.00</b>	<b>0.00</b>
Aportaciones	0.00	0.00	0.00	0.00	0.00
Donaciones de Capital	0.00	0.00	0.00	0.00	0.00
Actualización de la Hacienda Pública/Patrimonio	0.00	0.00	0.00	0.00	0.00
<b>Variaciones de la Hacienda Pública/Patrimonio Generado Neto de 2023</b>	<b>0.00</b>	<b>100,798,713.06</b>	<b>2,007,432.45</b>	<b>0.00</b>	<b>102,806,145.51</b>
Resultados del Ejercicio (Ahorro/Desahorro)	0.00	0.00	106,596,174.92	0.00	106,596,174.92
Resultados de Ejercicios Anteriores	0.00	100,798,713.06	-100,827,406.52	0.00	-28,693.46
Revalúos	0.00	0.00	0.00	0.00	0.00
Reservas	0.00	0.00	0.00	0.00	0.00
Rectificaciones de Resultados de Ejercicios Anteriores	0.00	0.00	-3,761,335.95	0.00	-3,761,335.95
<b>Cambios en el Exceso o Insuficiencia en la Actualización de la Hacienda Pública/Patrimonio Neto de 2023</b>	<b>0.00</b>	<b>0.00</b>	<b>0.00</b>	<b>0.00</b>	<b>0.00</b>
Resultado por Posición Monetaria	0.00	0.00	0.00	0.00	0.00


**Cuenta Pública 2023**  
**Presidencia Municipal de San Pedro Coahuila, Coahuila**  
**Estado de Variación en la Hacienda Pública**  
 Del 1 de enero al 31 de diciembre de 2023  
 (Cifras en Pesos)

Concepto	Hacienda Pública / Patrimonio Contribuido	Hacienda Pública / Patrimonio Generado de Ejercicios Anteriores	Hacienda Pública / Patrimonio Generado del Ejercicio	Exceso o Insuficiencia en la Actualización de la Hacienda Pública / Patrimonio	Total
Resultado por Tenencia de Activos no Monetarios	0.00	0.00	0.00	0.00	0.00
Hacienda Pública/Patrimonio Neto Final al 31 de Diciembre de 2023	0.00	504,860,277.30	102,834,838.97	0.00	607,695,116.27

Bajo protesta de decir verdad declaramos que los Estados Financieros y sus notas, son razonablemente correctos y son responsabilidad del emisor.

  
 C.P. CESAR FABIAN PINEDA SERNA TESORERO MUNICIPAL

  
 C.P. DAVID RUIZ MEJIA PRESIDENTE MUNICIPAL

  
 LIC. PEDRO PABLO GAMEZ HERRERA CONTRALOR MUNICIPAL

  
 LIC. GEOVANA CRUZ CRISTIAN COMISIONADA DE HACIENDA



**Cuenta Pública 2023**  
**Presidencia Municipal de San Pedro Coahuila, Coahuila**  
**Estado de Cambios en la Situación Financiera**  
 Del 1 de enero al 31 de diciembre de 2023  
 (Cifras en Pesos)


Concepto	Origen	Aplicación
<b>ACTIVO</b>	<b>12,209,045.62</b>	<b>118,448,397.15</b>
<b>Activo Circulante</b>	<b>0.00</b>	<b>10,374,427.93</b>
Efectivo y Equivalentes	0.00	9,603,924.22
Derechos a Recibir Efectivo o Equivalentes	0.00	770,503.71
Derechos a Recibir Bienes o Servicios	0.00	0.00
Inventarios	0.00	0.00
Almacenes	0.00	0.00
Estimación por Pérdida o Deterioro de Activos Circulantes	0.00	0.00
Otros Activos Circulantes	0.00	0.00
<b>Activo No Circulante</b>	<b>12,209,045.62</b>	<b>108,073,969.22</b>
Inversiones Financieras a Largo Plazo	0.00	0.00
Derechos a Recibir Efectivo o Equivalentes a Largo Plazo	0.00	0.00
Bienes Inmuebles: Infraestructura y Construcciones en Proceso	0.00	99,285,518.63
Bienes Muebles	0.00	8,730,450.59
Activos Intangibles	0.00	58,000.00
Depreciación, Deterioro y Amortización Acumulada de Bienes	12,209,045.62	0.00
Activos Diferidos	0.00	0.00
Estimación por Pérdida o Deterioro de Activos no Circulantes	0.00	0.00
Otros Activos no Circulantes	0.00	0.00
<b>PASIVO</b>	<b>3,433,206.02</b>	<b>0.00</b>
<b>Pasivo Circulante</b>	<b>3,433,206.02</b>	<b>0.00</b>
Cuentas por Pagar a Corto Plazo	3,433,206.02	0.00
Documentos por Pagar a Corto Plazo	0.00	0.00
Porción a Corto Plazo de la Deuda Pública a Largo Plazo	0.00	0.00
Títulos y Valores a Corto Plazo	0.00	0.00
Pasivos Diferidos a Corto Plazo	0.00	0.00
Fondos y Bienes de Terceros en Garantía y/o Administración a Corto Plazo	0.00	0.00
Provisiones a Corto Plazo	0.00	0.00
Otros Pasivos a Corto Plazo	0.00	0.00
<b>Pasivo No Circulante</b>	<b>0.00</b>	<b>0.00</b>
Cuentas por Pagar a Largo Plazo	0.00	0.00
Documentos por Pagar a Largo Plazo	0.00	0.00
Deuda Pública a Largo Plazo	0.00	0.00
Pasivos Diferidos a Largo Plazo	0.00	0.00
Fondos y Bienes de Terceros en Garantía y/o Administración a Largo Plazo	0.00	0.00
Provisiones a Largo Plazo	0.00	0.00


**Cuenta Pública 2023**  
**Presidencia Municipal de San Pedro Coahuila, Coahuila**  
**Estado de Cambios en la Situación Financiera**  
 Del 1 de enero al 31 de diciembre de 2023  
 (Cifras en Pesos)


Concepto	Origen	Aplicación
<b>HACIENDA PÚBLICA/PATRIMONIO</b>	<b>106,567,481.46</b>	<b>3,761,335.95</b>
<b>Hacienda Pública/Patrimonio Contribuido</b>	<b>0.00</b>	<b>0.00</b>
Aportaciones	0.00	0.00
Donaciones de Capital	0.00	0.00
Actualización de la Hacienda Pública/Patrimonio	0.00	0.00
<b>Hacienda Pública/Patrimonio Generado</b>	<b>106,567,481.46</b>	<b>3,761,335.95</b>
Resultados del Ejercicio (Ahorro/Desahorro)	5,768,768.40	0.00
Resultados de Ejercicios Anteriores	100,798,713.06	0.00
Revalúos	0.00	0.00
Reservas	0.00	0.00
Rectificaciones de Resultados de Ejercicios Anteriores	0.00	3,761,335.95
<b>Exceso o Insuficiencia en la Actualización de la Hacienda Pública/Patrimonio</b>	<b>0.00</b>	<b>0.00</b>
Resultado por Posición Monetaria	0.00	0.00
Resultado por Tenencia de Activos no Monetarios	0.00	0.00

Bajo protesta de decir verdad declaramos que los Estados Financieros y sus notas, son razonablemente correctos y son responsabilidad del emisor.

  
 C.P. CESAR FABIÁN PINEDA SERNA TESORERO  
 MUNICIPAL

  
 C.P. DAVID RUIZ MEJÍA PRESIDENTE MUNICIPAL

  
 LIC. PEDRO PABLO GAMEZ HERRERA  
 CONTRALOR MUNICIPAL

  
 LIC. GEOVANA CRUZ QUISTIAN COMISIONADA  
 DE HACIENDA

**Cuenta Pública 2023**  
**Presidencia Municipal de San Pedro Coahuila, Coahuila**  
**Estado de Flujos de Efectivo**  
 Del 01 de enero al 31 de diciembre de 2023 y de 01 de enero al 31 de diciembre de 2022  
 (Cifras en Pesos)

Concepto	2023	2022
<b>Flujos de Efectivo de las Actividades de Operación</b>		
<b>Origen</b>	<b>463,147,906.80</b>	<b>414,992,231.23</b>
Impuestos	14,251,644.31	24,942,615.98
Cuotas y Aportaciones de Seguridad Social	0.00	0.00
Contribuciones de Mejoras	44,481.50	55,362.00
Derechos	14,343,367.41	15,033,187.75
Productos	5,142,180.00	11,297,434.45
Aprovechamientos	1,356,815.20	1,629,704.88
Ingresos por Venta de Bienes y Prestación de Servicios	0.00	0.00
Participaciones, Aportaciones, Convenios, Incentivos Derivados de la Colaboración Fiscal y Fondos Distintos de Aportaciones	325,229,715.56	267,982,031.50
Transferencias, Asignaciones, Subsidios y Subvenciones, y Pensiones y Jubilaciones	0.00	0.00
Otros Orígenes de Operación	102,779,702.62	94,071,894.67
<b>Aplicación</b>	<b>347,399,774.86</b>	<b>315,792,160.10</b>
Servicios Personales	116,910,093.45	102,541,105.81
Materiales y Suministros	19,231,970.33	18,587,671.07
Servicios Generales	73,137,311.67	59,763,271.13
Transferencias Internas y Asignaciones al Sector Público	0.00	0.00
Transferencias al Resto del Sector Público	0.00	0.00
Subsidios y Subvenciones	2,364,155.84	3,146,035.81
Ayudas Sociales	2,962,353.57	3,964,833.37
Pensiones y Jubilaciones	20,159,387.66	18,432,499.95
Transferencias a Fideicomisos, Mandatos y Contratos Análogos	0.00	0.00
Transferencias a la Seguridad Social	0.00	0.00
Donativos	0.00	0.00
Transferencias al Exterior	0.00	0.00
Participaciones	0.00	0.00
Aportaciones	0.00	0.00
Convenios	0.00	0.00
Otras Aplicaciones de Operación	112,634,502.34	109,356,742.96
<b>Flujos Netos de Efectivo por Actividades de Operación</b>	<b>115,748,131.74</b>	<b>98,200,071.13</b>
<b>Flujos de Efectivo de las Actividades de Inversión</b>		
<b>Origen</b>	<b>0.00</b>	<b>0.00</b>
Bienes Inmuebles, Infraestructura y Construcciones en Proceso	0.00	0.00
Bienes Muebles	0.00	0.00
Otros Orígenes de Inversión	0.00	0.00
<b>Aplicación</b>	<b>106,144,207.52</b>	<b>82,234,001.02</b>
Bienes Inmuebles, Infraestructura y Construcciones en Proceso	99,285,518.63	80,802,851.64
Bienes Muebles	6,858,688.89	1,331,349.38
Otras Aplicaciones de Inversión	0.00	0.00
<b>Flujos Netos de Efectivo por Actividades de Inversión</b>	<b>-106,144,207.52</b>	<b>-82,234,001.02</b>
<b>Flujos de Efectivo de las Actividades de Financiamiento</b>		
<b>Origen</b>	<b>0.00</b>	<b>0.00</b>
Endeudamiento Neto	0.00	0.00
Interno	0.00	0.00
Externo	0.00	0.00
Otros Orígenes de Financiamiento	0.00	0.00
<b>Aplicación</b>	<b>0.00</b>	<b>5,839,172.64</b>
Servicios de la Deuda	0.00	5,839,172.64
Interno	0.00	5,839,172.64
Externo	0.00	0.00
Otras Aplicaciones de Financiamiento	0.00	0.00



**Cuenta Pública 2023**  
**Presidencia Municipal de San Pedro Coahuila, Coahuila**  
**Estado de Flujos de Efectivo**  
 Del 01 de enero al 31 de diciembre de 2023 y de 01 de enero al 31 de diciembre de 2022  
 (Cifras en Pesos)

Concepto	2023	2022
Flujos Netos de Efectivo por Actividades de Financiamiento	0.00	-5,839,172.64
Incremento/Disminución Neta en el Efectivo y Equivalentes al Efectivo	9,603,924.22	11,126,897.47
Efectivo y Equivalentes al Efectivo al Inicio del Ejercicio	14,040,299.36	2,913,401.89
Efectivo y Equivalentes al Efectivo al Final del Ejercicio	23,644,223.58	14,040,299.36

Bajo protesta de decir verdad declaramos que los Estados Financieros y sus notas, son razonablemente correctos y son responsabilidad del emisor.

  
 C.P. CESAR FABIAN PINEDA SERNA TESORERO MUNICIPAL

  
 C.P. DAVID RUIZ MEJIA PRESIDENTE MUNICIPAL

  
 LIC. PEDRO PABLO GAMEZ HERRERA CONTRALOR MUNICIPAL

  
 LIC. GEOVANA CRUZ QUISTIAN COMISIONADA DE FISCALIA

**Informe de Avance de Gestión Financiera Primer Trimestre 2024**  
**Presidencia Municipal de San Pedro Coahuila, Coahuila**  
**Estado de Situación Financiera**  
 Al 31 de marzo de 2024 y al 31 de diciembre de 2023  
 (Cifras en Pesos)

Concepto	2024	2023	Concepto	2024	2023
<b>ACTIVO</b>			<b>PASIVO</b>		
<b>Activo Circulante</b>			<b>Pasivo Circulante</b>		
Efectivo y Equivalentes	37,246,524.76	23,644,223.58	Cuentas por Pagar a Corto Plazo	98,877,283.04	104,136,690.36
Derechos a Recibir Efectivo o Equivalentes	44,360,377.99	44,580,090.13	Documentos por Pagar a Corto Plazo	0.00	0.00
Derechos a Recibir Bienes o Servicios	0.00	0.00	Porción a Corto Plazo de la Deuda Pública a Largo Plazo	0.00	0.00
Inventarios	0.00	0.00	Títulos y Valores a Corto Plazo	0.00	0.00
Almacenes	0.00	0.00	Pasivos Diferidos a Corto Plazo	0.00	0.00
Estimación por Pérdida o Deterioro de Activos Circulantes	0.00	0.00	Fondos y Bienes de Terceros en Garantía y/o Administración a Corto Plazo	0.00	0.00
Otros Activos Circulantes	0.00	0.00	Provisiones a Corto Plazo	0.00	0.00
<b>Total de Activos Circulantes</b>	<b>81,609,902.75</b>	<b>68,224,313.71</b>	Otros Pasivos a Corto Plazo	0.00	0.00
<b>Activo No Circulante</b>			<b>Total de Pasivos Circulantes</b>	<b>98,877,283.04</b>	<b>104,136,690.36</b>
Inversiones Financieras a Largo Plazo	0.00	0.00	<b>Pasivo No Circulante</b>		
Derechos a Recibir Efectivo o Equivalentes a Largo Plazo	0.00	0.00	Cuentas por Pagar a Largo Plazo	0.00	0.00
Bienes Inmuebles, Infraestructura y Construcciones en Proceso	671,620,977.27	660,694,933.51	Documentos por Pagar a Largo Plazo	0.00	0.00
Bienes Muebles	83,483,872.52	83,478,510.18	Deuda Pública a Largo Plazo	0.00	0.00
Activos Intangibles	58,000.00	58,000.00	Pasivos Diferidos a Largo Plazo	0.00	0.00
Depreciación, Deterioro y Amortización Acumulada de Bienes	-93,903,250.48	-90,623,960.77	Fondos y Bienes de Terceros en Garantía y/o Administración a Largo Plazo	0.00	0.00
Activos Diferidos	0.00	0.00	Provisiones a Largo Plazo	0.00	0.00
Estimación por Pérdida o Deterioro de Activos no Circulantes	0.00	0.00	<b>Total de Pasivos No Circulantes</b>	<b>0.00</b>	<b>0.00</b>
Otros Activos no Circulantes	0.00	0.00	<b>Total del Pasivo</b>	<b>98,877,283.04</b>	<b>104,136,690.36</b>
<b>Total de Activos No Circulantes</b>	<b>661,259,599.31</b>	<b>643,607,492.92</b>	<b>HACIENDA PÚBLICA/PATRIMONIO</b>		
<b>Total del Activo</b>	<b>742,869,502.06</b>	<b>711,831,806.63</b>	Hacienda Pública/Patrimonio Contribuido	0.00	0.00
			Aportaciones	0.00	0.00
			Donaciones de Capital	0.00	0.00
			Actualización de la Hacienda Pública/Patrimonio	0.00	0.00

**Informe de Avance de Gestión Financiera Primer Trimestre 2024**  
**Presidencia Municipal de San Pedro Coahuila, Coahuila**  
**Estado de Situación Financiera**  
 Al 31 de marzo de 2024 y al 31 de diciembre de 2023  
 (Cifras en Pesos)


Concepto	2024	2023	Concepto	2024	2023
			Hacienda Pública/Patrimonio Generado	643,892,219.02	607,695,116.27
			Resultados del Ejercicio (Ahorro/Desahorro)	36,615,522.41	106,596,174.92
			Resultados de Ejercicios Anteriores	805,343,193.51	698,770,061.59
			Revalúos	208,568,481.37	208,568,481.37
			Reservas	0.00	0.00
			Rectificaciones de Resultados de Ejercicios Anteriores	-406,534,378.27	-406,239,601.61
			Exceso o Insuficiencia en la Actualización de la Hacienda Pública/Patrimonio	0.00	0.00
			Resultado por Posición Monetaria	0.00	0.00
			Resultado por Tenencia de Activos no Monetarios	0.00	0.00
			Total Hacienda Pública/Patrimonio	643,892,219.02	607,695,116.27
			Total del Pasivo y Hacienda Pública/Patrimonio	742,868,502.06	711,831,806.63

**Informe de Avance de Gestión Financiera Primer Trimestre 2024**  
**Presidencia Municipal de San Pedro Coahuila, Coahuila**  
**Estado de Situación Financiera**

Al 31 de marzo de 2024 y al 31 de diciembre de 2023  
(Cifras en Pesos)

Bejo protesta de olear verdad declaramos que los Estados Financieros y sus notas, son razonablemente correctos y son responsabilidad del emisor.

  
C.P. CESAR FABIAN PINEDA SERNA TESORERO  
MUNICIPAL

  
C.P. DAVID RUIZ MEJIA PRESIDENTE MUNICIPAL

  
LIC. PEDRO PABLO GOMEZ HERRERA  
CONTRALOR MUNICIPAL

  
LIC. GEOVANA CRUZ JUSTIAN COMISIONADA DE  
HACIENDA




**Informe de Avance de Gestión Financiera Primer Trimestre 2024**  
**Presidencia Municipal de San Pedro Coahuila, Coahuila**  
**Estado de Actividades**  
 Del 01 de enero al 31 de marzo de 2024 y 2023  
 (Cifras en Pesos)


Concepto	2024	2023
<b>INGRESOS Y OTROS BENEFICIOS</b>		
<b>Ingresos de Gestión</b>	<b>14,911,068.17</b>	<b>17,464,595.28</b>
Impuestos	7,503,519.01	7,724,069.34
Cuotas y Aportaciones de Seguridad Social	0.00	0.00
Contribuciones de Mejoras	18,450.00	18,168.50
Derechos	6,409,615.12	6,016,086.45
Productos	813,764.72	3,394,692.79
Aprovechamientos	167,719.32	311,678.20
Ingresos por Venta de Bienes y Prestación de Servicios	0.00	0.00
<b>Participaciones, Aportaciones, Convenios, Incentivos Derivados de la Colaboración Fiscal, Fondos Distintos de Aportaciones, Transferencias, Asignaciones, Subsidios y Subvenciones, y Pensiones y Jubilaciones</b>	<b>81,383,874.19</b>	<b>83,163,043.87</b>
Participaciones, Aportaciones, Convenios, Incentivos Derivados de la Colaboración Fiscal y Fondos Distintos de Aportaciones	81,383,874.19	83,163,043.87
Transferencias, Asignaciones, Subsidios y Subvenciones, y Pensiones y Jubilaciones	0.00	0.00
<b>Otros Ingresos y Beneficios</b>	<b>0.00</b>	<b>0.00</b>
Ingresos Financieros	0.00	0.00
Incremento por Variación de Inventarios	0.00	0.00
Disminución del Exceso de Estimaciones por Pérdida o Deterioro u Obsolescencia	0.00	0.00
Disminución del Exceso de Provisiones	0.00	0.00
Otros Ingresos y Beneficios Varios	0.00	0.00
<b>Total de Ingresos y Otros Beneficios</b>	<b>96,294,942.36</b>	<b>100,627,639.15</b>
<b>GASTOS Y OTRAS PÉRDIDAS</b>		
<b>Gastos de Funcionamiento</b>	<b>49,318,346.78</b>	<b>44,675,276.60</b>
Servicios Personales	27,756,863.02	23,714,632.69
Materiales y Suministros	4,899,116.73	4,695,488.47
Servicios Generales	16,662,367.03	16,264,955.44
<b>Transferencias, Asignaciones, Subsidios y Otras Ayudas</b>	<b>7,081,773.46</b>	<b>6,408,469.53</b>
Transferencias Internas y Asignaciones al Sector Público	0.00	0.00
Transferencias al Resto del Sector Público	0.00	0.00
Subsidios y Subvenciones	1,077,538.88	1,135,836.13
Ayudas Sociales	381,456.48	582,284.22
Pensiones y Jubilaciones	5,622,778.10	4,691,349.18
Transferencias a Fideicomisos, Mandatos y Contratos Análogos	0.00	0.00
Transferencias a la Seguridad Social	0.00	0.00
Donativos	0.00	0.00
Transferencias al Exterior	0.00	0.00
<b>Participaciones y Aportaciones</b>	<b>0.00</b>	<b>0.00</b>
Participaciones	0.00	0.00
Aportaciones	0.00	0.00
Convenios	0.00	0.00
<b>Intereses, Comisiones y Otros Gastos de la Deuda Pública</b>	<b>0.00</b>	<b>0.00</b>
Intereses de la Deuda Pública	0.00	0.00


**Informe de Avance de Gestión Financiera Primer Trimestre 2024**  
**Presidencia Municipal de San Pedro Coahuila, Coahuila**  
**Estado de Actividades**  
 Del 01 de enero al 31 de marzo de 2024 y 2023  
 (Cifras en Pesos)


Concepto	2024	2023
Comisiones de la Deuda Pública	0.00	0.00
Gastos de la Deuda Pública	0.00	0.00
Costo por Coberturas	0.00	0.00
Apoyos Financieros	0.00	0.00
<b>Otros Gastos y Pérdidas Extraordinarias</b>	<b>3,279,299.71</b>	<b>2,955,240.62</b>
Estimaciones, Depreciaciones, Deterioros, Obsolescencia y Amortizaciones	3,279,299.71	2,955,240.62
Provisiones	0.00	0.00
Disminución de Inventarios	0.00	0.00
Otros Gastos	0.00	0.00
<b>Inversión Pública</b>	<b>0.00</b>	<b>0.00</b>
Inversión Pública no Capitalizable	0.00	0.00
<b>Total de Gastos y Otras Pérdidas</b>	<b>59,679,419.95</b>	<b>54,039,986.75</b>
<b>Resultados del Ejercicio (Ahorro/Desahorro)</b>	<b>36,615,522.41</b>	<b>46,587,652.40</b>

Bajo protesta de decir verdad declaramos que los Estados Financieros y sus notas, son razonablemente correctos y son responsabilidad del emisor.

  
 C.P. CESAR FABIAN PINEDA SERNA TESORERO  
 MUNICIPAL

  
 C.P. DAVID RUIZ MEJIA PRESIDENTE MUNICIPAL

  
 LIC. PEDRO PABLO GAMEZ HERRERA  
 CONTRALOR MUNICIPAL

  
 LIC. GEOVANA CRUZ JUSTIAN COMISIONADA  
 DE HACIENDA

**Informe de Avance de Gestión Financiera Primer Trimestre 2024**  
**Presidencia Municipal de San Pedro Coahuila, Coahuila**  
**Estado de Variación en la Hacienda Pública**  
 Del 1 de enero al 31 de marzo de 2024  
 (Cifras en Pesos)


Concepto	Hacienda Pública / Patrimonio Contribuido	Hacienda Pública / Patrimonio Generado de Ejercicios Anteriores	Hacienda Pública / Patrimonio Generado del Ejercicio	Exceso o Insuficiencia en la Actualización de la Hacienda Pública / Patrimonio	Total
<b>Hacienda Pública/Patrimonio Contribuido Neto de 2023</b>	<b>0.00</b>	<b>0.00</b>	<b>0.00</b>	<b>0.00</b>	<b>0.00</b>
Aportaciones	0.00	0.00	0.00	0.00	0.00
Donaciones de Capital	0.00	0.00	0.00	0.00	0.00
Actualización de la Hacienda Pública/Patrimonio	0.00	0.00	0.00	0.00	0.00
<b>Hacienda Pública/Patrimonio Generado Neto de 2023</b>	<b>0.00</b>	<b>501,098,941.35</b>	<b>106,596,174.92</b>	<b>0.00</b>	<b>607,695,116.27</b>
Resultados del Ejercicio (Ahorro/Desahorro)	0.00	0.00	106,596,174.92	0.00	106,596,174.92
Resultados de Ejercicios Anteriores	0.00	698,770,061.59	0.00	0.00	698,770,061.59
Revalúos	0.00	208,568,481.37	0.00	0.00	208,568,481.37
Reservas	0.00	0.00	0.00	0.00	0.00
Rectificaciones de Resultados de Ejercicios Anteriores	0.00	-406,239,601.61	0.00	0.00	-406,239,601.61
<b>Exceso o Insuficiencia en la Actualización de la Hacienda Pública/Patrimonio Neto de 2023</b>	<b>0.00</b>	<b>0.00</b>	<b>0.00</b>	<b>0.00</b>	<b>0.00</b>
Resultado por Posición Monetaria	0.00	0.00	0.00	0.00	0.00
Resultado por Tenencia de Activos no Monetarios	0.00	0.00	0.00	0.00	0.00
<b>Hacienda Pública/Patrimonio Neto Final de 2023</b>	<b>0.00</b>	<b>501,098,941.35</b>	<b>106,596,174.92</b>	<b>0.00</b>	<b>607,695,116.27</b>
<b>Cambios en la Hacienda Pública/Patrimonio Contribuido Neto de 2024</b>	<b>0.00</b>	<b>0.00</b>	<b>0.00</b>	<b>0.00</b>	<b>0.00</b>
Aportaciones	0.00	0.00	0.00	0.00	0.00
Donaciones de Capital	0.00	0.00	0.00	0.00	0.00
Actualización de la Hacienda Pública/Patrimonio	0.00	0.00	0.00	0.00	0.00
<b>Variaciones de la Hacienda Pública/Patrimonio Generado Neto de 2024</b>	<b>0.00</b>	<b>106,573,131.92</b>	<b>-70,276,029.17</b>	<b>0.00</b>	<b>36,297,102.75</b>
Resultados del Ejercicio (Ahorro/Desahorro)	0.00	0.00	36,615,522.41	0.00	36,615,522.41
Resultados de Ejercicios Anteriores	0.00	106,573,131.92	-106,596,174.92	0.00	-23,043.00
Revalúos	0.00	0.00	0.00	0.00	0.00
Reservas	0.00	0.00	0.00	0.00	0.00
Rectificaciones de Resultados de Ejercicios Anteriores	0.00	0.00	-295,376.66	0.00	-295,376.66
<b>Cambios en el Exceso o Insuficiencia en la Actualización de la Hacienda Pública/Patrimonio Neto de 2024</b>	<b>0.00</b>	<b>0.00</b>	<b>0.00</b>	<b>0.00</b>	<b>0.00</b>
Resultado por Posición Monetaria	0.00	0.00	0.00	0.00	0.00

**Informe de Avance de Gestión Financiera Primer Trimestre 2024**  
**Presidencia Municipal de San Pedro Coahuila, Coahuila**  
**Estado de Variación en la Hacienda Pública**  
 Del 1 de enero al 31 de marzo de 2024  
 (Cifras en Pesos)


Concepto	Hacienda Pública / Patrimonio Contribuido	Hacienda Pública / Patrimonio Generado de Ejercicios Anteriores	Hacienda Pública / Patrimonio Generado del Ejercicio	Exceso o Insuficiencia en la Actualización de la Hacienda Pública / Patrimonio	Total
Resultado por Tenencia de Activos no Monetarios	0.00	0.00	0.00	0.00	0.00
<b>Hacienda Pública/Patrimonio Neto Final al 31 de Marzo de 2024</b>	0.00	607,672,073.27	36,320,145.75	0.00	643,992,219.02

Bajo protesta de decir verdad declaramos que los Estados Financieros y sus notas, son razonablemente correctos y son responsabilidad del emisor.

  
 C. P. CESAR FABIAN PINEDA SERNA TESORERO MUNICIPAL

  
 C. P. DAVID RUIZ MÉJIA PRESIDENTE MUNICIPAL

  
 LIC. PEDRO PABLO GAMEZ HERRERA CONTRALOR MUNICIPAL

  
 LIC. GEOVANA CRUZ QUIISTIAN COMISIONADA DE HACIENDA



**Informe de Avance de Gestión Financiera Primer Trimestre 2024**  
**Presidencia Municipal de San Pedro Coahuila, Coahuila**  
**Estado de Cambios en la Situación Financiera**  
 Del 1 de enero al 31 de marzo de 2024  
 (Cifras en Pesos)


Concepto	Origen	Aplicación
<b>ACTIVO</b>	<b>3,499,011.85</b>	<b>34,536,707.28</b>
<b>Activo Circulante</b>	<b>219,712.14</b>	<b>13,605,301.18</b>
Efectivo y Equivalentes	0.00	13,605,301.18
Derechos a Recibir Efectivo o Equivalentes	219,712.14	0.00
Derechos a Recibir Bienes o Servicios	0.00	0.00
Inventarios	0.00	0.00
Almacenes	0.00	0.00
Estimación por Pérdida o Deterioro de Activos Circulantes	0.00	0.00
Otros Activos Circulantes	0.00	0.00
<b>Activo No Circulante</b>	<b>3,279,299.71</b>	<b>20,931,406.10</b>
Inversiones Financieras a Largo Plazo	0.00	0.00
Derechos a Recibir Efectivo o Equivalentes a Largo Plazo	0.00	0.00
Bienes Inmuebles, Infraestructura y Construcciones en Proceso	0.00	20,926,043.76
Bienes Muebles	0.00	5,362.34
Activos Intangibles	0.00	0.00
Depreciación, Deterioro y Amortización Acumulada de Bienes	3,279,299.71	0.00
Activos Diferidos	0.00	0.00
Estimación por Pérdida o Deterioro de Activos no Circulantes	0.00	0.00
Otros Activos no Circulantes	0.00	0.00
<b>PASIVO</b>	<b>0.00</b>	<b>5,259,407.32</b>
<b>Pasivo Circulante</b>	<b>0.00</b>	<b>5,259,407.32</b>
Cuentas por Pagar a Corto Plazo	0.00	5,259,407.32
Documentos por Pagar a Corto Plazo	0.00	0.00
Porción a Corto Plazo de la Deuda Pública a Largo Plazo	0.00	0.00
Títulos y Valores a Corto Plazo	0.00	0.00
Pasivos Diferidos a Corto Plazo	0.00	0.00
Fondos y Bienes de Terceros en Garantía y/o Administración a Corto Plazo	0.00	0.00
Provisiones a Corto Plazo	0.00	0.00
Otros Pasivos a Corto Plazo	0.00	0.00
<b>Pasivo No Circulante</b>	<b>0.00</b>	<b>0.00</b>
Cuentas por Pagar a Largo Plazo	0.00	0.00
Documentos por Pagar a Largo Plazo	0.00	0.00
Deuda Pública a Largo Plazo	0.00	0.00
Pasivos Diferidos a Largo Plazo	0.00	0.00
Fondos y Bienes de Terceros en Garantía y/o Administración a Largo Plazo	0.00	0.00
Provisiones a Largo Plazo	0.00	0.00


**Informe de Avance de Gestión Financiera Primer Trimestre 2024**  
**Presidencia Municipal de San Pedro Coahuila, Coahuila**  
**Estado de Cambios en la Situación Financiera**  
 Del 1 de enero al 31 de marzo de 2024  
 (Cifras en Pesos)

Concepto	Origen	Aplicación
<b>HACIENDA PÚBLICA/PATRIMONIO</b>	<b>106,573,131.92</b>	<b>70,276,029.17</b>
<b>Hacienda Pública/Patrimonio Contribuido</b>	<b>0.00</b>	<b>0.00</b>
Aportaciones	0.00	0.00
Donaciones de Capital	0.00	0.00
Actualización de la Hacienda Pública/Patrimonio	0.00	0.00
<b>Hacienda Pública/Patrimonio Generado</b>	<b>106,573,131.92</b>	<b>70,276,029.17</b>
Resultados del Ejercicio (Ahorro/Desahorro)	0.00	69,980,652.51
Resultados de Ejercicios Anteriores	106,573,131.92	0.00
Revalúos	0.00	0.00
Reservas	0.00	0.00
Rectificaciones de Resultados de Ejercicios Anteriores	0.00	295,376.66
<b>Exceso o Insuficiencia en la Actualización de la Hacienda Pública/Patrimonio</b>	<b>0.00</b>	<b>0.00</b>
Resultado por Posición Monetaria	0.00	0.00
Resultado por Tenencia de Activos no Monetarios	0.00	0.00

Bajo protesta de decir verdad declaramos que los Estados Financieros y sus notas, son razonablemente correctos y son responsabilidad del emisor.

  
 C.P. CESAR FABIAN BINDA SERNA TESORERO MUNICIPAL

  
 C.P. DAVID RUIZ MEJÍA PRESIDENTE MUNICIPAL

  
 LIC. PEDRO PABLO GAMEZ HERRERA CONTRALOR MUNICIPAL

  
 LIC. GEOVANA CRUZ CRISTIAN COMISIONADA DE HACIENDA

**Informe de Avance de Gestión Financiera Primer Trimestre 2024**  
**Presidencia Municipal de San Pedro Coahuila, Coahuila**  
**Estado de Flujos de Efectivo**  
 Del 01 de enero al 31 de marzo de 2024 y 2023  
 (Cifras en Pesos)

Concepto	2024	2023
<b>Flujos de Efectivo de las Actividades de Operación</b>		
<b>Origen</b>	<b>115,321,040.65</b>	<b>115,583,467.13</b>
Impuestos	7,503,519.01	7,724,069.34
Cuotas y Aportaciones de Seguridad Social	0.00	0.00
Contribuciones de Mejoras	16,450.00	18,168.60
Derechos	6,409,616.12	6,016,098.45
Productos	813,764.72	3,394,592.79
Aprovechamientos	167,719.32	311,678.20
Ingresos por Venta de Bienes y Prestación de Servicios	0.00	0.00
Participaciones, Aportaciones, Convenios, Incentivos Derivados de la Colaboración Fiscal y Fondos Distintos de Aportaciones	81,383,874.19	83,163,043.87
Transferencias, Asignaciones, Subsidios y Subvenciones, y Pensiones y Jubilaciones	0.00	0.00
Otros Orígenes de Operación	19,026,098.29	14,955,827.98
<b>Aplicación</b>	<b>80,784,333.37</b>	<b>88,199,263.00</b>
Servicios Personales	27,756,863.02	23,714,832.69
Materiales y Suministros	3,943,377.19	3,846,670.40
Servicios Generales	15,493,568.60	14,875,596.70
Transferencias Internas y Asignaciones al Sector Público	0.00	0.00
Transferencias al Resto del Sector Público	0.00	0.00
Subsidios y Subvenciones	1,077,538.88	1,135,836.13
Ayudas Sociales	380,984.30	573,883.63
Pensiones y Jubilaciones	5,622,778.10	4,691,349.18
Transferencias a Fideicomisos, Mandatos y Contratos Análogos	0.00	0.00
Transferencias a la Seguridad Social	0.00	0.00
Donativos	0.00	0.00
Transferencias al Exterior	0.00	0.00
Participaciones	0.00	0.00
Aportaciones	0.00	0.00
Convenios	0.00	0.00
Otras Aplicaciones de Operación	26,509,233.08	19,361,084.27
<b>Flujos Netos de Efectivo por Actividades de Operación</b>	<b>34,536,707.28</b>	<b>47,384,214.13</b>
<b>Flujos de Efectivo de las Actividades de Inversión</b>		
<b>Origen</b>	<b>0.00</b>	<b>0.00</b>
Bienes Inmuebles, Infraestructura y Construcciones en Proceso	0.00	0.00
Bienes Muebles	0.00	0.00
Otros Orígenes de Inversión	0.00	0.00
<b>Aplicación</b>	<b>20,931,406.10</b>	<b>16,193,211.80</b>
Bienes Inmuebles, Infraestructura y Construcciones en Proceso	20,926,043.75	14,581,968.81
Bienes Muebles	5,362.34	1,611,242.99
Otras Aplicaciones de Inversión	0.00	0.00
<b>Flujos Netos de Efectivo por Actividades de Inversión</b>	<b>-20,931,406.10</b>	<b>-16,193,211.80</b>
<b>Flujos de Efectivo de las Actividades de Financiamiento</b>		
<b>Origen</b>	<b>0.00</b>	<b>0.00</b>
Endeudamiento Neto	0.00	0.00
Interno	0.00	0.00
Externo	0.00	0.00
Otros Orígenes de Financiamiento	0.00	0.00
<b>Aplicación</b>	<b>0.00</b>	<b>0.00</b>
Servicios de la Deuda	0.00	0.00
Interno	0.00	0.00
Externo	0.00	0.00
Otras Aplicaciones de Financiamiento	0.00	0.00

**Informe de Avance de Gestión Financiera Primer Trimestre 2024**  
**Presidencia Municipal de San Pedro Coahuila, Coahuila**  
**Estado de Flujos de Efectivo**  
 Del 01 de enero al 31 de marzo de 2024 y 2023  
 (Cifras en Pesos)

Concepto	2024	2023
Flujos Netos de Efectivo por Actividades de Financiamiento	0.00	0.00
Incremento/Disminución Neta en el Efectivo y Equivalentes al Efectivo	13,605,301.18	31,191,002.33
Efectivo y Equivalentes al Efectivo al Inicio del Ejercicio	23,644,223.58	14,040,299.36
Efectivo y Equivalentes al Efectivo al Final del Ejercicio	37,249,524.76	45,231,301.69

Bajo protesta de decir verdad declaramos que los Estados Financieros y sus notas, son razonablemente correctos y son responsabilidad del emisor.

 <hr/> C.P. CESAR FABIAN PINEDA SERNA TESORERO MUNICIPAL	 <hr/> C.P. DAVID RUIZ MEJIA PRESIDENTE MUNICIPAL	 <hr/> LIC. PEDRO PABLO GAMEZ HERRERA CONTRALOR MUNICIPAL
 <hr/> LIC. GEOVANA CRUZ QUISTIAN COMISIONADA DE HACIENDA		





**MANOLO JIMÉNEZ SALINAS**  
Gobernador del Estado de Coahuila de Zaragoza

**OSCAR PIMENTEL GONZÁLEZ**  
Secretario de Gobierno y Director del Periódico Oficial

**GABRIELA ALEJANDRA DE LA CRUZ RIVAS**  
Subdirectora del Periódico Oficial

De acuerdo con el artículo 72 de la Ley de Hacienda para el Estado de Coahuila de Zaragoza, los servicios prestados por el Periódico Oficial del Gobierno del Estado causarán derechos conforme a la siguiente tarifa:

**I. Avisos judiciales y administrativos:**

1. Por cada palabra en primera o única inserción, \$2.00 (DOS PESOS 00/100 M.N.).
2. Por cada palabra en inserciones subsiguientes, \$2.00 (DOS PESOS 00/100 M.N.).

**II.** Por publicación de aviso de registro de fierro de herrar, arete o collar o cancelación de los mismos, señal de sangre o venta, \$884.00 (OCHOCIENTOS OCHENTA Y CUATRO PESOS 00/100 M.N.).

**III.** Publicación de balances o estados financieros, \$1,204.00 (UN MIL DOSCIENTOS CUATRO PESOS 00/100 M.N.).

**IV. Suscripciones:**

1. Por un año, \$3,295.00 (TRES MIL DOSCIENTOS NOVENTA Y CINCO PESOS 00/100 M.N.).
2. Por seis meses, \$1,648.00 (UN MIL SEISCIENTOS CUARENTA Y OCHO PESOS 00/100 M.N.).
3. Por tres meses, \$870.00 (OCHOCIENTOS SETENTA PESOS 00/100 M.N.).

**V.** Número del día, \$35.00 (TREINTA Y CINCO PESOS 00/100 M.N.).

**VI.** Números atrasados hasta 6 años, \$124.00 (CIENTO VEINTICUATRO PESOS 00/100 M.N.).

**VII.** Números atrasados de más de 6 años, \$248.00 (DOSCIENTOS CUARENTA Y OCHO PESOS 00/100 M.N.).

**VIII.** Códigos, leyes, reglamentos, suplementos o ediciones de más de 24 páginas, \$444.00 (CUATROCIENTOS CUARENTA Y CUATRO PESOS 00/100 M.N.).

**IX.** Por costo de tipografía relativa a los fierros de registro, arete o collar por cada figura, \$884.00 (OCHOCIENTOS OCHENTA Y CUATRO PESOS 00/100 M.N.).

***Tarifas vigentes a partir del 01 de Enero de 2024.***

El Periódico Oficial se publica ordinariamente los martes y viernes, pudiéndose hacer las ediciones extraordinarias cuando el trabajo así lo amerite.

Calle Hidalgo Esquina con Reynosa No. 510 Altos, Col. República Oriente, Código Postal 25280, Saltillo, Coahuila.

Teléfono: 01 (844) 4 30 82 40

Horario de Atención: Lunes a Viernes de 08:00 a 15:00 horas.

Página de Internet del Gobierno de Coahuila: [www.coahuila.gob.mx](http://www.coahuila.gob.mx)

Página de Internet del Periódico Oficial: <https://periodico.segobcoahuila.gob.mx>

Correo Electrónico del Periódico Oficial: [periodico.coahuiladezaragoza@outlook.es](mailto:periodico.coahuiladezaragoza@outlook.es)

Correo Electrónico para publicación de edictos: [periodico.oficialcoahuila@gmail.com](mailto:periodico.oficialcoahuila@gmail.com)

Paga Fácil Coahuila: [www.pagafacil.gob.mx](http://www.pagafacil.gob.mx)