



PRIMERA SECCION

ORGANO DEL GOBIERNO CONSTITUCIONAL DEL ESTADO
INDEPENDIENTE, LIBRE Y SOBERANO DE COAHUILA DE
ZARAGOZA



PERIODICO OFICIAL

TOMO CXXV

Saltillo, Coahuila, martes 29 de mayo de 2018

número 43

REGISTRADO COMO ARTÍCULO DE SEGUNDA CLASE EL DÍA 7 DE DICIEMBRE DE 1921.
FUNDADO EN EL AÑO DE 1860
LAS LEYES, DECRETOS Y DEMÁS DISPOSICIONES SUPERIORES SON OBLIGATORIAS POR EL HECHO
DE PUBLICARSE EN ESTE PERIÓDICO

MIGUEL ÁNGEL RIQUELME SOLÍS
Gobernador del Estado de Coahuila de Zaragoza

JOSÉ MARÍA FRAUSTRO SILLER
Secretario de Gobierno y Director del Periódico Oficial

ROBERTO OROZCO AGUIRRE
Subdirector del Periódico Oficial

I N D I C E

PODER EJECUTIVO DEL ESTADO

TARIFAS de Cuotas de recuperación del Centro de Concentración “Ing. Eulalio Gutiérrez Treviño” del Instituto Estatal del Deporte de Coahuila.	2
CUENTA Pública del Ejercicio 2017 del Instituto de Pensiones para los Trabajadores al Servicio del Estado.	2
AVANCE de Gestión Financiera de Enero a Marzo del Ejercicio 2018 del Instituto de Pensiones para los Trabajadores al Servicio del Estado.	37
ACTA de la Primera Sesión Extraordinaria 2018 del Consejo Directivo del Organismo Público Descentralizado Instituto de Servicios de Salud, Rehabilitación y Educación Especial e Integral del Estado de Coahuila.	122
ACTA de la Segunda Sesión Ordinaria 2018 del Consejo Directivo del Organismo Público Descentralizado Instituto de Servicios de Salud, Rehabilitación y Educación Especial e Integral del Estado de Coahuila.	128

TARIFAS DE CUOTAS DE RECUPERACIÓN DEL CENTRO DE CONCENTRACIÓN**“ING. EULALIO GUTIÉRREZ TREVIÑO”**

Alimentos	\$50.00	Por Alimento
Hospedaje	\$250.00	Por día
Uso de Sala de Juntas	\$250.00	Por hora


**INFORMACIÓN CONTABLE
I.- ESTADO DE SITUACIÓN FINANCIERA**


Fuente: Artículo 68 fracción I inciso b) de la LGCC y Capítulo VII del Manual de Contabilidad Gubernamental

INSTITUTO DE PENSIONES PARA LOS TRABAJADORES AL SERVICIO DEL ESTADO				
Estado de Situación Financiera				
Al 31 de diciembre de 2017 y 2016				
ACTIVO	2017	2016	PASIVO	
			2017	2016
Activo Circulante			Pasivo Circulante	
Efectivo y Equivalentes	14,331,676.89	35,655,460.90	Cuentas por Pagar a Corto Plazo	16,369,655.75
Derechos a Recibir Efectivo o Equivalentes	150,864,540.17	154,817,778.59	Documentos por Pagar a Corto Plazo	0.00
Derechos a Recibir Bienes o Servicios	0.00	0.00	Porción a Corto Plazo de la Deuda Pública a Largo Plazo	0.00
Inventarios	0.00	0.00	Títulos y Valores a Corto Plazo	0.00
Almacenes	7,554.93	9,353.80	Pasivos Diferidos a Corto Plazo	0.00
Estimación por Pérdida o Deterioro de Activos Circulantes	0.00	0.00	Fondos y Bienes de Terceros en Garantía y/o Administración a Corto Plazo	0.00
Otros Activos Circulantes	0.00	0.00	Provisiones a Corto Plazo	2,562,437.39
Total de Activos Circulantes	169,303,771.99	190,482,593.29	Otros Pasivos a Corto Plazo	688,513,503.47
Activo No Circulante			Total de Pasivos Circulantes	707,445,596.61
Inversiones Financieras a Largo Plazo	0.00	0.00	Pasivo No Circulante	
Derechos a Recibir Efectivo o Equivalentes a Largo Plazo	343,757,163.32	424,149,951.48	Cuentas por Pagar a Largo Plazo	0.00
Bienes Inmuebles, Infraestructura y Construcciones en Proceso	111,644,440.38	72,985,796.19	Documentos por Pagar a Largo Plazo	0.00
Bienes Muebles	3,499,799.42	3,701,800.45	Deuda Pública a Largo Plazo	0.00
Activos Intangibles	0.00	0.00	Pasivos Diferidos a Largo Plazo	1,519,157.25
Depreciación, Deterioro y Amortización Acumulada de Bienes	-22,025,103.65	-21,344,906.93	Fondos y Bienes de Terceros en Garantía y/o en Administración a Largo Plazo	0.00
Activos Diferidos	0.00	0.00	Provisiones a Largo Plazo	0.00
Estimación por Pérdida o Deterioro de Activos no Circulantes	0.00	0.00	Total de Pasivos No Circulantes	1,519,157.25
Otros Activos no Circulantes	0.00	32,066.44	Total del Pasivo	708,964,753.86
Total de Activos No Circulantes	436,876,298.47	479,524,844.60	HACIENDA PÚBLICA/PATRIMONIO	
Total del Activo	602,180,071.46	670,007,438.89	Hacienda Pública/Patrimonio Contributivo	0.00
			Aportaciones	0.00
			Donaciones de Capital	0.00
			Actualización de la Hacienda Pública/Patrimonio	0.00
			Hacienda Pública/Patrimonio Generado	-106,784,682.40
			Resultados del Ejercicio (Ahorro/Desahorro)	-166,072,435.18
			Resultados de Ejercicios Anteriores	-27,605,207.00
			Revalúos	87,018,419.14
			Reservas	0.00
			Rectificaciones de Resultados de Ejercicios Anteriores	-125,459.36
			Exceso o Insuficiencia en la Actualización de la Hacienda Pública/Patrimonio	0.00
			Resultado por Posición Monetaria	0.00
			Resultado por Tenencia de Activos no Monetarios	0.00
			Total Hacienda Pública/Patrimonio	-106,784,682.40
			Total del Pasivo y Hacienda Pública/Patrimonio	602,180,071.46

Nota de Gestión Administrativa 17

De conformidad con la nota de gestión administrativa número 17 la información Contable deberá estar firmada en cada página de la misma e incluir en la siguiente leyenda: "Bajo protesta de decir verdad declaramos que los Estados Financieros y sus notas, son razonablemente correctos y son responsabilidad del emisor"


 LIC. JOSÉ LUIS MORENO AGUIRRE
 DIRECTOR GENERAL


 C.P. PEDRO CASTILLO GUEVARA
 CONTADOR GENERAL Y ADMINISTRATIVO

INFORMACIÓN CONTABLE

II.- ESTADO DE ACTIVIDADES/RESULTADOS*

Fuente: Artículo 46 fracción I inciso a) de la LCOG y Capítulo VII del Manual de Contabilidad Gubernamental
* El estado de resultados es elaborado por las entidades del Sector Paraestatal y Paramunicipal lucrativas

INSTITUTO DE PENSIONES PARA LOS TRABAJADORES AL SERVICIO DEL ESTADO		
Estado de Actividades		
Del 01 de enero al 31 de diciembre de 2017 y 2016		
	2017	2016
INGRESOS Y OTROS BENEFICIOS		
Ingresos de la Gestión	37,196,335.43	317,769.50
Impuestos	0.00	0.00
Cuotas y Aportaciones de Seguridad Social	0.00	0.00
Contribuciones de Mejoras	0.00	0.00
Derechos	0.00	0.00
Productos de Tipo Corriente ¹	37,015,137.23	0.00
Aprovechamientos de Tipo Corriente	0.00	0.00
Ingresos por Venta de Bienes y Servicios	181,198.20	317,769.50
Ingresos no Comprendidos en las Fracciones de la Ley de Ingresos Causados en Ejercicios Fiscales Anteriores	0.00	0.00
Pendientes de Liquidación o Pago	0.00	0.00
Participaciones, Aportaciones, Transferencias, Asignaciones, Subsidios y Otras Ayudas	124,956,568.79	121,762,601.40
Participaciones y Aportaciones	0.00	0.00
Transferencia, Asignaciones, Subsidios y Otras Ayudas	124,956,568.79	121,762,601.40
Otros ingresos y Beneficios	710.59	38,489,227.56
Ingresos Financieros	0.00	38,461,597.06
Incremento por Variación de Inventarios	0.00	0.00
Diminución del Exceso de Estimaciones por Pérdida o Deterioro u Obsolescencia	0.00	0.00
Diminución del Exceso de Provisiones	0.00	0.00
Otros Ingresos y Beneficios Varios	710.59	24,630.48
Total de Ingresos y Otros Beneficios	162,153,614.81	169,996,598.46
GASTOS Y OTRAS PÉRDIDAS		
Gastos de Funcionamiento	27,267,514.38	18,260,797.14
Servicios Personales	18,026,426.86	15,105,146.10
Materiales y Suministros	1,465,417.09	706,112.47
Servicios Generales	7,855,670.40	2,269,538.57
Transferencia, Asignaciones, Subsidios y Otras Ayudas	399,348,810.41	386,395,545.89
Transferencias Internas y Asignaciones al Sector Público	0.00	0.00
Transferencias al Resto del Sector Público	0.00	0.00
Subsidios y Subvenciones	0.00	0.00
Ayudas Sociales	243,218.12	278,047.12
Pensiones y Jubilaciones	299,105,091.29	286,117,468.57
Transferencias a Fideicomisos, Mandatos y Contratos Análogos	0.00	0.00
Transferencias a la Seguridad Social	0.00	0.00
Donativos	0.00	0.00
Transferencias al Exterior	0.00	0.00
Participaciones y Aportaciones	0.00	0.00
Participaciones	0.00	0.00
Aportaciones	0.00	0.00
Convenios	0.00	0.00
Intereses, Comisiones y Otros Gastos de la Deuda Pública	0.00	0.00
Intereses de la Deuda Pública	0.00	0.00
Comisiones de la Deuda Pública	0.00	0.00
Gastos de la Deuda Pública	0.00	0.00
Costo por Coberturas	0.00	0.00
Apoyos Financieros	0.00	0.00
Otros Gastos y Pérdidas Extraordinarias	1,809,725.23	1,079,438.53
Estimaciones, Depreciaciones, Deterioros, Obsolescencia y Amortizaciones	1,446,486.56	1,004,917.84
Provisiones	0.00	0.00
Diminución de Inventarios	91,528.42	73,330.63
Aumento por Insuficiencia de Estimaciones por Pérdida o Deterioro u Obsolescencia	0.00	0.00
Aumento por Insuficiencia de Provisiones	0.00	0.00
Otros Gastos	1,710.25	1,190.17
Inversión Pública	0.00	0.00
Inversión Pública no Capitalizable	0.00	0.00
Total de Gastos y Otras Pérdidas	328,326,649.99	285,735,791.40
Resultados del Ejercicio (Ahorro/Desahorro)	-166,173,035.18	-125,169,193.00

¹No se incluyen Utilidades e Intereses. Por regla de presentación se revelan como Ingresos Financieros.

Nota de Gestión Administrativa 17

De conformidad con la nota de gestión administrativa número 17 la información Contable deberá estar firmada en cada página de la misma e incluir el texto siguiente: "Bajo protesta de decir verdad certifico que los Estados Financieros y sus notas, son razonablemente correctos y son responsabilidad del emisor"

LIC. JOSE LUIS MORENO AGUIRRE
DIRECTOR GENERAL

C.P. PEDRO CASTILLO GUEVARA
CONTADOR GENERAL Y ADMINISTRATIVO

**INFORMACIÓN CONTABLE
III.- ESTADO DE VARIACIÓN EN LA
HACIENDA PÚBLICA**

INSTITUTO DE PENSIONES PARA LOS TRABAJADORES AL SERVICIO DEL ESTADO					
Estado de Variación en la Hacienda Pública					
Del 01 de enero al 31 de diciembre de 2017					
Concepto	Hacienda Pública/ Patrimonio Contribuido	Hacienda Pública/ Patrimonio Generado de Ejercicio Anteriores	Hacienda Pública/ Patrimonio Generado del Ejercicio	Ajustes por Cambios de Valor	Total
Rectificaciones de Resultados de Ejercicios Anteriores	0.00	-37,277.94	0.00	0.00	-37,277.94
Patrimonio Neto Inicial Ajustado del Ejercicio	0.00	0.00	0.00	0.00	0.00
Aportaciones	0.00	0.00	0.00	0.00	0.00
Donaciones de Capital	0.00	0.00	0.00	0.00	0.00
Actualización de la Hacienda Pública/ Patrimonio	0.00	0.00	0.00	0.00	0.00
Variaciones de la Hacienda Pública / Patrimonio Neto del Ejercicio	0.00	20,416,963.60	0.00	0.00	20,416,963.60
Resultados del Ejercicio (Ahorro/Desahorro)	0.00	-125,169,183.00	0.00	0.00	-125,169,183.00
Resultados de Ejercicios Anteriores	0.00	97,608,653.87	0.00	0.00	97,608,653.87
Revalúos	0.00	47,977,492.93	0.00	0.00	47,977,492.93
Reservas	0.00	0.00	0.00	0.00	0.00
Hacienda Pública / Patrimonio Neto Final del Ejercicio 2016	0.00	20,379,485.64	0.00	0.00	20,379,485.64
Cambios en la Hacienda Pública / Patrimonio Neto del Ejercicio 2017	0.00	0.00	0.00	0.00	0.00
Aportaciones	0.00	0.00	0.00	0.00	0.00
Donaciones de Capital	0.00	0.00	0.00	0.00	0.00
Actualización de la Hacienda Pública/ Patrimonio	0.00	0.00	0.00	0.00	0.00
Variaciones de la Hacienda Pública / Patrimonio Neto del Ejercicio	0.00	38,908,967.12	-166,072,435.18	0.00	-127,164,368.06
Resultados del Ejercicio (Ahorro/Desahorro)	0.00	0.00	-166,072,435.18	0.00	-166,072,435.18
Resultados de Ejercicios Anteriores	0.00	-132,889.09	0.00	0.00	-132,889.09
Revalúos	0.00	39,040,926.21	0.00	0.00	39,040,926.21
Reservas	0.00	0.00	0.00	0.00	0.00
Saldo Neto en la Hacienda Pública / Patrimonio 2017	0.00	19,287,752.78	-166,072,435.18	0.00	-146,784,682.40

Nota de Gestión Administrativa 17

De conformidad con la nota de gestión administrativa número 17 la Información Contable deberá estar firmada en cada página de la misma e incluir al final la siguiente leyenda: "Bajo protesta de decir verdad declaramos que los Estados Financieros y sus notas, son razonablemente correctos y son responsabilidad del emisor"


 LIC. JOSÉ LUIS MORENO AGUIRRE
 DIRECTOR GENERAL


 C.P. PEDRO CASTILLO GUEVARA
 CONTADOR GENERAL Y ADMINISTRATIVO

INFORMACIÓN CONTABLE
IV.- ESTADO DE CAMBIOS EN LA SITUACIÓN
FINANCIERA

INSTITUTO DE PENSIONES PARA LOS TRABAJADORES AL SERVICIO DEL ESTADO		
Estado de Cambios en la Situación Financiera		
Del 01 de enero al 31 de diciembre de 2017		
	Origen	Aplicación
ACTIVO		
Activo Circulante	106,486,011.83	38,658,644.20
Efectivo y Equivalentes	25,178,821.30	0.00
Derechos a Recibir Efectivo o Equivalentes	21,323,784.01	0.00
Derechos a Recibir Bienes o Servicios	3,853,238.42	0.00
Inventarios	0.00	0.00
Almacenes	0.00	0.00
Estimación por Pérdida o Deterioro de Activos Circulantes	1,796.87	0.00
Otros Activos Circulantes	0.00	0.00
Activo No Circulante	81,307,190.33	38,658,644.20
Inversiones Financieras a Largo Plazo	0.00	0.00
Derechos a Recibir Efectivo o Equivalentes a Largo Plazo	80,392,788.14	0.00
Bienes Inmuebles, Infraestructura y Construcciones en Proceso	0.00	38,658,644.20
Bienes Muebles	202,009.03	0.00
Activos Intangibles	0.00	0.00
Depreciación, Deterioro y Amortización Acumulada de Bienes	0.00	0.00
Activos Diferidos	680,298.72	0.00
Estimación por Pérdida o Deterioro de Activos no Circulantes	0.00	0.00
Otros Activos no Circulantes	0.00	0.00
PASIVO	59,510,132.38	173,131.75
Pasivo Circulante	59,510,132.38	0.00
Cuentas por Pagar a Corto Plazo	7,724,186.48	0.00
Documentos por Pagar a Corto Plazo	0.00	0.00
Porción a Corto Plazo de la Deuda Pública a Largo Plazo	0.00	0.00
Títulos y Valores a Corto Plazo	0.00	0.00
Pasivos Diferidos a Corto Plazo	0.00	0.00
Fondos y Bienes de Terceros en Garantía y/o Administración a Corto Plazo	0.00	0.00
Provisiones a Corto Plazo	2,562,437.39	0.00
Otros Pasivos a Corto Plazo	49,223,606.51	0.00
Pasivo No Circulante	0.00	173,131.75
Cuentas por Pagar a Largo Plazo	0.00	0.00
Documentos por Pagar a Largo Plazo	0.00	0.00
Deuda Pública a Largo Plazo	0.00	0.00
Pasivos Diferidos a Largo Plazo	0.00	173,131.75
Fondos y Bienes de Terceros en Garantía y/o en Administración a Largo Plazo	0.00	0.00
Provisiones a Largo Plazo	0.00	0.00
HACIENDA PÚBLICA/PATRIMONIO	39,040,926.21	166,205,294.27
Hacienda Pública/Patrimonio Contribuido	0.00	0.00
Aportaciones	0.00	0.00
Donaciones de Capital	0.00	0.00
Actualización de la Hacienda Pública/Patrimonio	0.00	0.00
Hacienda Pública/Patrimonio Generado	39,040,926.21	166,205,294.27
Resultados del Ejercicio (Ahorro/ Desahorro)	0.00	40,903,252.18
Resultados de Ejercicios Anteriores	0.00	125,213,860.67
Revalúos	39,040,926.21	0.00
Reservas	0.00	0.00
Rectificaciones de Resultados de Ejercicios Anteriores	0.00	88,181.42
Exceso o Insuficiencia en la Actualización de la Hacienda Pública/Patrimonio	0.00	0.00
Resultado por Posición Monetaria	0.00	0.00
Resultado por Tenencia de Activos no Monetarios	0.00	0.00

Nota de Gestión Administrativa 17

De conformidad con la nota de gestión administrativa número 17 la información Contable deberá estar firmada en cada página de la misma e incluir al final la siguiente leyenda: "Bajo protesta de decir verdad declaramos que los Estados Financieros y sus notas, son razonablemente correctos y son responsabilidad del emisor"


 LIC. JOSÉ LUIS MORENO AGUIRRE
 DIRECTOR GENERAL


 C.P. PEDRO CASTILLO GUEVARA
 CONTADOR GENERAL Y ADMINISTRATIVO


INFORMACIÓN CONTABLE
V.- ESTADO DE FLUJOS DE EFECTIVO

INSTITUTO DE PENSIONES PARA LOS TRABAJADORES AL SERVICIO DEL ESTADO		
Estado de Flujos de Efectivo		
Del 01 de enero al 31 de diciembre de 2017 y 2016		
Concepto	2017	2016
Flujos de Efectivo de las Actividades de Operación		
Origen	162,152,904.22	160,566,598.46
Impuestos	0.00	0.00
Cuotas y Aportaciones de Seguridad Social	0.00	0.00
Contribuciones de mejoras	0.00	0.00
Derechos	0.00	0.00
Productos de Tipo Corriente	37,015,137.23	0.00
Aprovechamientos de Tipo Corriente	0.00	0.00
Ingresos por Venta de Bienes y Servicios	181,198.20	317,769.50
Ingresos no Comprados en las Fracciones de la Ley de Ingresos Causados en Ejercicios Fiscales Anteriores Pendientes de Liquidación o Pago	0.00	0.00
Participaciones y Aportaciones	0.00	0.00
Transferencias, Asignaciones y Subsidios y Otras Ayudas	124,956,568.79	121,762,601.40
Otros Orígenes de Operación	0.00	38,486,227.56
Aplicación	326,716,324.76	284,656,342.83
Servicios Personales	18,025,426.88	15,195,146.10
Materiales y Suministros	1,485,417.09	796,112.47
Servicios Generales	7,855,670.40	2,269,538.57
Transferencias Internas y Asignaciones al Sector Público	0.00	0.00
Transferencias al resto del Sector Público	0.00	0.00
Subsidios y Subvenciones	243,219.12	276,047.12
Ayudas Sociales	299,105,591.29	266,117,498.57
Pensiones y Jubilaciones	0.00	0.00
Transferencias a Fideicomisos, Mandatos y Contratos Análogos	0.00	0.00
Transferencias a la Seguridad Social	0.00	0.00
Donativos	0.00	0.00
Transferencias al Exterior	0.00	0.00
Participaciones	0.00	0.00
Aportaciones	0.00	0.00
Convenios	0.00	0.00
Otras Aplicaciones de Operación	0.00	0.00
Flujos Netos de Efectivo por Actividades de Operación	-164,563,420.54	-124,089,744.37
Flujos de Efectivo de las Actividades de Inversión		
Origen	383,907.83	0.00
Bienes Inmuebles, Infraestructura y Construcciones en Proceso	0.00	0.00
Bienes Muebles	383,907.83	0.00
Otros Orígenes de Inversión	0.00	0.00
Aplicación	38,640,543.00	197,820.62
Bienes Inmuebles, Infraestructura y Construcciones en Proceso	38,658,544.20	0.00
Bienes Muebles	181,898.80	197,820.62
Otras Aplicaciones de Inversión	0.00	0.00
Flujos Netos de Efectivo por Actividades de Inversión	-38,456,635.17	-197,820.62
Flujo de Efectivo de las Actividades de Financiamiento		
Origen	220,277,744.60	132,894,388.40
Endeudamiento Neto	0.00	0.00
Interno	0.00	0.00
Externo	0.00	0.00
Otros Orígenes de Financiamiento	220,277,744.60	132,894,388.40
Aplicación	38,581,472.80	2,654,789.54
Servicios de la Deuda	0.00	0.00
Interno	0.00	0.00
Externo	0.00	0.00
Otras Aplicaciones de Financiamiento	38,581,472.80	2,654,789.54
Flujos netos de Efectivo por Actividades de Financiamiento	181,696,271.70	130,239,598.86
Incremento/Disminución Neta en el Efectivo y Equivalentes al Efectivo	-21,323,784.01	5,952,033.87
Efectivo y Equivalentes al Efectivo al Inicio del Ejercicio	35,655,460.90	29,703,427.03
Efectivo y Equivalentes al Efectivo al Final del Ejercicio	14,331,675.89	35,655,460.90

Nota de Gestión Administrativa 17

De conformidad con la nota de gestión administrativa número 17 la información Contable deberá estar firmada en cada página de la misma e incluir al final la siguiente leyenda: "Bajo protesta de decir verdad declaramos que los Estados Financieros y sus notas, son razonablemente correctos y son responsabilidad del emisor"


LIC. JOSÉ LUIS MORENO AGUIRRE
DIRECTOR GENERAL



C.P. PEDRO CASTILLO GUEVARA
CONTADOR GENERAL Y ADMINISTRATIVO

INFORMACIÓN CONTABLE
VI.- ESTADO ANALÍTICO DEL ACTIVO

INSTITUTO DE PENSIONES PARA LOS TRABAJADORES AL SERVICIO DEL ESTADO					
Estado Analítico del Activo					
Del 01 de enero al 31 de diciembre de 2017					
Concepto	Saldo Inicial 1	Cargos del Periodo 2	Abonos del Periodo 3	Saldo Final 4 (1+2-3)	Variación del Periodo (4-1)
ACTIVO	670,067,438.89	3,058,032,772.94	3,125,830,140.37	602,180,071.48	-67,827,367.43
Activo Circulante	190,482,593.29	3,018,404,399.25	3,043,563,220.55	165,563,771.99	-25,178,821.30
Efectivo y Equivalentes	35,855,480.90	2,280,658,117.72	2,301,991,901.73	14,331,676.89	-21,323,784.01
Derechos a Recibir Efectivo o Equivalentes	104,817,776.59	737,876,551.98	741,529,790.40	150,964,540.17	-3,853,238.42
Derechos a Recibir Bienes o Servicios	0.00	0.00	0.00	0.00	0.00
Inventarios	0.00	0.00	0.00	0.00	0.00
Almacenas	9,353.80	59,729.55	61,528.42	7,554.93	-1,798.87
Estimación por Pérdida o Deterioro de Activos Circulantes	0.00	0.00	0.00	0.00	0.00
Otros Activos Circulantes	0.00	0.00	0.00	0.00	0.00
Activo No Circulante	479,524,845.60	38,598,373.69	82,246,919.82	436,876,289.47	-42,648,546.13
Inversiones Financieras a Largo Plazo	0.00	0.00	0.00	0.00	0.00
Derechos a Recibir Efectivo o Equivalentes a Largo Plazo	424,149,951.46	129.19	80,392,917.33	343,757,163.32	-80,392,788.14
Bienes Inmuebles, Infraestructura y Construcciones en Proceso	72,985,796.16	38,058,644.20	0.00	111,044,440.38	38,058,644.20
Bienes Muebles	3,701,808.45	564,180.81	786,169.84	3,499,799.42	-202,009.03
Activos Intangibles	0.00	0.00	0.00	0.00	0.00
Depreciación, Deterioro y Amortización Acumulada de Bienes	-21,344,806.53	375,419.49	1,055,716.21	-22,025,103.68	-860,296.72
Activos Diferidos	0.00	0.00	0.00	0.00	0.00
Estimación por Pérdida o Deterioro de Activos no Circulantes	0.00	0.00	0.00	0.00	0.00
Otros Activos no Circulantes	32,096.44	0.00	32,096.44	0.00	-32,096.44

Nota de Gestión Administrativa 17

De conformidad con la nota de gestión administrativa número 17 la Información Contable deberá estar firmada en cada página de la misma e incluir al final la siguiente leyenda: "Bajo protesta de decir verdad declaramos que los Estados Financieros y sus notas, son razonablemente correctos y son responsabilidad del emisor"


 LIC. JOSÉ LUIS MORENO AGUIRRE
 DIRECTOR GENERAL



 C.P. PEDRO CASTILLO GUEVARA
 CONTADOR GENERAL Y ADMINISTRATIVO

INFORMACIÓN CONTABLE
VII.- ESTADO ANALÍTICO DE LA DEUDA Y
OTROS PASIVOS

INSTITUTO DE PENSIONES PARA LOS TRABAJADORES AL SERVICIO DEL ESTADO				
Estado Analítico de la Deuda y Otros Pasivos				
Del 01 de enero al 31 de diciembre de 2017				
Denominación de las Deudas	Moneda de Contratación	Institución o País Acreedor	Saldo Inicial del Periodo	Saldo Final del Periodo
DEUDA PUBLICA				
Corto Plazo				
Deuda Interna			0.00	0.00
Instituciones de Crédito	Peso		0.00	0.00
Títulos y Valores	Peso		0.00	0.00
Arrendamientos Financieros	Peso		0.00	0.00
Deuda Externa			0.00	0.00
Organismos Financieros Internacionales	Peso		0.00	0.00
Deuda Bilateral	Peso		0.00	0.00
Títulos y Valores	Peso		0.00	0.00
Arrendamientos Financieros	Peso		0.00	0.00
Subtotal Corto Plazo			0.00	0.00
Largo Plazo				
Deuda Interna			0.00	0.00
Instituciones de Crédito	Peso		0.00	0.00
Títulos y Valores	Peso		0.00	0.00
Arrendamientos Financieros	Peso		0.00	0.00
Deuda Externa			0.00	0.00
Organismos Financieros Internacionales	Peso		0.00	0.00
Deuda Bilateral	Peso		0.00	0.00
Títulos y Valores	Peso		0.00	0.00
Arrendamientos Financieros	Peso		0.00	0.00
Subtotal Largo Plazo			0.00	0.00
Otros Pasivos	Peso		649,627,753.23	708,964,753.86
Total Deuda y Otros Pasivos			649,627,753.23	708,964,753.86

Nota de Gestión Administrativa 17

De conformidad con la nota de gestión administrativa número 17 la Información Contable deberá estar firmada en cada página de la misma e incluir al final la siguiente leyenda: "Bajo protesta de decir verdad declaramos que los Estados Financieros y sus notas, son razonablemente correctos y son responsabilidad del emisor".


 LIC. JOSÉ LUIS MORENO AGUIRRE
 DIRECTOR GENERAL


 C.P. PEDRO CASTILLO GUEVARA
 CONTADOR GENERAL Y ADMINISTRATIVO



INFORMACIÓN CONTABLE

VIII.- INFORME SOBRE PASIVOS CONTINGENTES

Fuente: Artículo 46 (acción I inciso f) de la LSCG y Capítulo VI del Manual de Contabilidad Gubernamental
Periférico Echeverría y Calzada Antonio Narro S/N, Col. Bellavista, Saltillo Coahuila.
Teléfonos: (844) 417 33 11, 417 39 11.

¡Fuerte
Coahuila) es!



INSTITUTO DE PENSIONES PARA LOS TRABAJADORES AL SERVICIO DEL ESTADO
 INFORME SOBRE PASIVOS CONTINGENTES
 AL 31 DE DICIEMBRE DE 2017

CUENTA	DESCRIPCIÓN	IMPORTE
217	Provisiones a Corto Plazo	0.00
217	Provisiones a Corto Plazo	0.00
217	Provisiones a Corto Plazo	0.00
217	Provisiones a Corto Plazo	0.00
217	Provisiones a Corto Plazo	0.00
217	Provisiones a Corto Plazo	0.00
217	Provisiones a Corto Plazo	0.00
217	Provisiones a Corto Plazo	2'562,437.39
2171	Provisión para Demandas y Litigios a Corto Plazo	0.00
2171	Provisión para Demandas y Litigios a Corto Plazo	0.00
2171	Provisión para Demandas y Litigios a Corto Plazo	0.00
2171	Provisión para Demandas y Litigios a Corto Plazo	0.00
2171	Provisión para Demandas y Litigios a Corto Plazo	0.00
2171	Provisión para Demandas y Litigios a Corto Plazo	0.00
2171	Provisión para Demandas y Litigios a Corto Plazo	0.00
2171	Provisión para Demandas y Litigios a Corto Plazo	0.00
2171	Provisión para Demandas y Litigios a Corto Plazo	0.00
2172	Provisión para Contingencias a Corto Plazo	0.00
2172	Provisión para Contingencias a Corto Plazo	0.00
2172	Provisión para Contingencias a Corto Plazo	0.00
2172	Provisión para Contingencias a Corto Plazo	0.00
2172	Provisión para Contingencias a Corto Plazo	0.00
2172	Provisión para Contingencias a Corto Plazo	0.00
2172	Provisión para Contingencias a Corto Plazo	0.00
2172	Provisión para Contingencias a Corto Plazo	0.00
2172	Provisión para Contingencias a Corto Plazo	0.00
2172	Provisión para Contingencias a Corto Plazo	0.00
2179	Otras Provisiones a Corto Plazo	0.00
2179	Otras Provisiones a Corto Plazo	0.00
2179	Otras Provisiones a Corto Plazo	0.00
2179	Otras Provisiones a Corto Plazo	0.00
2179	Otras Provisiones a Corto Plazo	0.00
2179	Otras Provisiones a Corto Plazo	0.00
2179	Otras Provisiones a Corto Plazo	0.00
2179	Otras Provisiones a Corto Plazo	0.00
2179	Otras Provisiones a Corto Plazo	0.00
2179	Otras Provisiones a Corto Plazo	0.00
TOTAL DE PASIVOS CONTINGENTES		2'562,437.39

Nota de Gestión Administrativa 17

De conformidad con la nota de gestión administrativa número 17 la información Contable deberá estar firmada en cada página de la misma e incluir al final la siguiente leyenda: "Bajo protesta de decir verdad declaramos que los Estados Financieros y sus notas, son razonablemente correctos y son responsabilidad del emisor"

LIC. JOSE LUIS MORENO AGUIRRE
 DIRECTOR GENERAL

C.P. PEDRO CASTILLO GUEVARA
 CONTADOR GENERAL Y ADMINISTRATIVO


Periférico Echaverría y Calzada Antonio Narro S/N, Col. Bellavista, Saltillo Coahuila.
 Teléfonos: (844) 417 33 11, 417 36 11.



INFORMACIÓN CONTABLE
IX.- NOTAS A LOS ESTADOS FINANCIEROS

INSTITUTO DE PENSIONES PARA LOS TRABAJADORES AL SERVICIO DEL ESTADO		
EFE 01 - Efectivo y Equivalentes		
Descripción	2017	2016
Efectivo en Bancos - Tesorería	3,441,045.72	4,769,437.27
Efectivo en Bancos - Dependencias	0.00	0.00
Inversiones temporales (hasta 3 meses)	10,890,631.17	30,886,023.63
Fondos con afectación específica	0.00	0.00
Depósitos de fondos de terceros y otros	0.00	0.00
Total de Efectivo y Equivalentes	14,331,676.89	35,655,460.90


 LIC. JOSÉ LUIS MORENO AGUIRRE
 DIRECTOR GENERAL


 C.P. PEDRO CASTILLO GUEVARA
 CONTADOR GENERAL Y ADMINISTRATIVO

INSTITUTO DE PENSIONES PARA LOS TRABAJADORES AL SERVICIO DEL ESTADO Conciliación entre los Ingresos Presupuestarios y Contables Correspondiente del 01 de enero al 31 de diciembre de 2017 (Cifras en pesos)		
1. Ingresos Presupuestarios		162,152,904.22

2. Más ingresos contables no presupuestarios		710.59
Incremento por variación de inventarios	0.00	
Disminución del exceso de estimaciones por pérdida o deterioro u obsolescencia	0.00	
Disminución del exceso de provisiones	0.00	
Otros ingresos y beneficios varios	0.00	
Otros ingresos contables no presupuestarios	710.59	

3. Menos ingresos presupuestarios no contables		0.00
Productos de capital	0.00	
Aprovechamientos capital	0.00	
Ingresos derivados de financiamientos	0.00	
Otros Ingresos presupuestarios no contables	0.00	

4. Ingresos Contables (4 = 1 + 2 - 3)		162,153,614.81
--	--	-----------------------


Nombre del Ente Público Conciliación entre los Egresos Presupuestarios y los Gastos Contables Correspondientes del 01 de enero al 31 de diciembre de 2017		
1. Total de egresos (presupuestarios)		326,898,223.56


2. Menos egresos presupuestarios no contables		181,898.80
Mobiliario y equipo de administración	173,486.80	
Mobiliario y equipo educacional y recreativo	0.00	
Equipo e instrumental médico y de laboratorio	0.00	
Vehículos y equipo de transporte	0.00	
Equipo de defensa y seguridad	0.00	
Maquinaria, otros equipos y herramientas	8,412.20	
Activos biológicos	0.00	
Bienes inmuebles	0.00	
Activos intangibles	0.00	
Obra pública en bienes propios	0.00	
Acciones y participaciones de capital	0.00	
Compra de títulos y valores	0.00	
Inversiones en fideicomisos, mandatos y otros análogos	0.00	
Provisiones para contingencias y otras erogaciones especiales	0.00	
Amortización de la deuda pública	0.00	
Adeudos de ejercicios fiscales anteriores (ADEFAS)	0.00	

Otros Egresos Presupuestales No Contables	0.00	
3. Más gastos contables no presupuestales		1,509,725.23
Estimaciones, depreciaciones, deterioros, obsolescencia y amortizaciones	1,446,486.56	
Provisiones	0.00	
Disminución de inventarios	61,528.42	
Aumento por insuficiencia de estimaciones por pérdida o deterioro u obsolescencia	0.00	
Aumento por insuficiencia de provisiones	0.00	
Otros Gastos	1,710.25	
Otros Gastos Contables No Presupuestales	0.00	
4. Total de Gasto Contable (4 = 1 + 2 + 3)		328,226,049.99

Nota de Gestión Administrativa 17

De conformidad con la nota de gestión administrativa número 17 la Información Contable deberá estar firmada en cada página de la misma e incluir al final la siguiente leyenda: "Bajo protesta de decir verdad declaramos que los Estados Financieros y sus notas, son razonablemente correctos y son responsabilidad del emisor"


 LIC. JOSE LUIS MORENO AGUIRRE
 DIRECTOR GENERAL


 C.P. PEDRO CASTILLO GUEVARA
 CONTADOR GENERAL Y ADMINISTRATIVO



Instituto de Pensiones Para los Trabajadores al Servicio del Estado

Notas a los Estados Financieros al 31 de Diciembre 2017 y Al 31 de Diciembre de 2016

a). NOTAS DE DESGLOSE

i) NOTAS AL ESTADO DE SITUACION FINANCIERA

Activo

ESF-01

Efectivo y Equivalentes

ESF 01.- La entidad no cuenta con inversiones a largo plazo. Las inversiones financieras se realizan en mesa de dinero con vencimiento menos a 1 me y se integra como sigue:

Efectivo y Equivalentes	Tipo	Al 31 Diciembre 2017 (pesos)	Al 31 Diciembre 2016 (pesos)
Caja			
Efectivo		29,250.00	29,250.00
Fondos Hijos de caja chica			
Bancos		3,411,795.72	4,740,187.27
Banco Mercantil del Norte, S.A. 0100513280	Enlace-Global PM s/intereses	231,111.68	178,225.02
Banco Mercantil del Norte, S.A. 0102002612	Enlace-Global PM s/intereses	419,386.09	286,439.34
Banco Mercantil del Norte, S.A. 0150341330	Enlace-Global PM s/intereses	716,265.19	549,258.74
Banco Mercantil del Norte, S.A. 0558522203	Enlace-Global PM s/intereses	576,995.42	3,166,815.31
Banco Mercantil del Norte, S.A. 0557729984	Enlace-Global PM s/intereses	122,994.04	122,172.98
Banco Mercantil del Norte, S.A. 0575821501	Enlace-Global PM s/intereses	16,479.83	16,479.83
BBVA Bancomer, S.A. 0448103925	Cash-Management	1,328,563.47	420,796.05
Inversiones en Moneda Nacional			
Inversiones a Corto Plazo (Vencimiento menor a 28 días)		10,890,631.17	30,886,023.63
Banco Mercantil del Norte, S.A. 501304878	Mesa de Dinero	0.00	474,534.01
Banco Mercantil del Norte, S.A. 501411088	Mesa de Dinero	10,890,631.17	30,411,489.62
	SUMA	14,331,676.89	35,655,460.90



Instituto de Pensiones Para los Trabajadores al Servicio del Estado

Notas a los Estados Financieros al 31 de Diciembre 2017 y Al 31 de Diciembre de 2016

ESF-02

Derechos a recibir Efectivo o Equivalentes a Corto Plazo

	Al 31 Diciembre 2017 (pesos)	Al 31 Diciembre 2016 (pesos)
Cuentas por Cobrar		
Deudores Diversos por Cobrar a Corto Plazo (1)	28,900,737.40	25,353,825.83
Prestamos Otorgados a Corto Plazo (2)	122,063,802.77	129,463,952.76
SUMA	150,964,540.17	154,817,778.59

(1) El saldo de esta cuenta se deriva del registro de los adeudos de los adquirentes de viviendas, contemplando el costo más los intereses del financiamiento; de

(2) El saldo de esta cuenta, deriva de préstamos realizados a personas que laboran en las dependencias del Gobierno del Estado y a pensionados, incluyendo los

Derechos a recibir Efectivo o Equivalentes a Largo Plazo

	Al 31 Diciembre 2017 (pesos)	Al 31 Diciembre 2016 (pesos)
Derechos a recibir Efectivo o Equivalentes a Largo Plazo	343,757,163.32	424,149,951.46

El saldo de esta cuenta deriva del adeudo de Secretaría de Finanzas por concepto de aportaciones y retenciones pendientes de liquidar.

ESF-03

Derechos a recibir Efectivo y Equivalentes y Bienes o Servicios a Recibir

Esta nota no aplica al Instituto, ya que no cuenta con derechos a recibir por bienes o servicios.

ESF-04

Bienes Disponibles para su Transformación o Consumo (inventarios)

Esta nota no aplica al Instituto, ya que no realiza ningún proceso de transformación y/o elaboración de bienes.



Instituto de Pensiones Para los Trabajadores al Servicio del Estado

Notas a los Estados Financieros al 31 de Diciembre 2017 y Al 31 de Diciembre de 2016

ESF-05

Almacenes

	Al 31 Diciembre 2017 (pesos)	Al 31 Diciembre 2016 (pesos)
Almacén de Materiales y Suministros de Consumo		
Productos Químicos, Farmacéuticos y de Laboratorio	7,554.93	9,353.80

Dentro del rubro de Almacenes, se incluyen las existencias en medicamentos, las cuales son valuadas a costo de reposición o de la última compra.

ESF-06

Inversiones Financieras

Esta nota no aplica al Instituto, ya que no tiene Fideicomisos.

ESF-07

Inversiones Financieras

Esta nota no aplica al Instituto, ya que no tiene Inversiones Financieras a largo plazo ni Fideicomisos.

ESF-08

Bienes Muebles, Inmuebles e Intangibles

Bienes Inmuebles

	Estado	Al 31 Diciembre 2017 (pesos)	Al 31 Diciembre 2016 (pesos)
Terrenos	Buen Estado	79,410,368.31	49,115,050.08
Edificios	Buen Estado	12,030,337.55	11,534,595.66
Otros Bienes Inmuebles	Buen Estado	20,203,734.52	12,336,150.44
Total		111,644,440.38	72,985,796.18
Depreciación Acumulada de Bienes Inmuebles		-19,299,932.92	-18,622,084.40
Total		92,344,507.46	54,363,711.78



Instituto de Pensiones Para los Trabajadores al Servicio del Estado

Notas a los Estados Financieros al 31 de Diciembre 2017 y Al 31 de Diciembre de 2016

Bienes Muebles

	Estado	Al 31 Diciembre 2017 (pesos)	Al 31 Diciembre 2016 (pesos)
Muebles de Oficina y Estantería	Buen Estado	704,937.74	669,963.91
Muebles, Excepto de Oficina y Estantería	Buen Estado	56,576.60	56,576.60
Equipo de Computo y de Tecnologías de la Información	Buen Estado	1,233,263.90	1,470,922.47
Otros Mobiliarios y Equipos de Administración	Buen Estado	380,418.87	387,856.36
Automóviles y Camiones	Buen Estado	683,672.86	683,672.86
Equipo de Seguridad	Buen Estado	715.30	715.30
Sistemas de Aire Acondicionado, Calefacción y de Refrigeración Industrial y Comercial	Buen Estado	73,491.90	73,491.90
Equipo de Comunicación y Telecomunicación	Buen Estado	187,649.81	184,765.01
Equipo de Generación Eléctrica, Aparatos y Accesorios Eléctricos	Buen Estado	178,128.20	172,899.80
Otros Equipos	Buen Estado	944.24	944.24
Total		3,499,799.42	3,701,808.45
Depreciación Acumulada de Bienes Muebles		-2,725,170.73	-2,722,722.53
Total		774,628.69	979,085.92

El método de depreciación aplicado es de acuerdo a la Ley del ISR hasta el año 2012, de 2013 a la fecha es de acuerdo a la "Guía de Vida Útil Estimada y Porcentajes de Depreciación" emitido por el CONAC

ESF-09

Activos Intangibles y Diferidos

Esta nota no aplica al Instituto, ya que no cuenta con Activos Intangibles y Diferidos.



Instituto de Pensiones Para los Trabajadores al Servicio del Estado

Notas a los Estados Financieros al 31 de Diciembre 2017 y Al 31 de Diciembre de 2016

ESF-10

Estimaciones y Deterioros

Esta nota no aplica al Instituto, ya que no cuenta con registros en esta cuenta.

ESF-11

Otros Activos

	Al 31 Diciembre 2017 (Pesos)	Al 31 Diciembre 2016 (Pesos)
Gastos por Amortizar	0.00	32,096.44
SUMA	0.00	32,096.44

Pasivo

ESF-12

Cuentas por Pagar a Corto Plazo

	Al 31 Diciembre 2017 (Pesos)	Al 31 Diciembre 2016 (Pesos)
Cuentas por pagar a Corto Plazo	16,369,655.75	8,645,467.27
Provisiones a Corto Plazo	2,562,437.39	0.00
Cuentas por pagar Acumuladas	0.00	0.00
Otros Pasivo a Corto Plazo (5)	688,513,503.47	639,789,996.96
SUMA	707,445,596.61	647,935,464.23

(5) El saldo de la cuenta Otros Pasivos a Corto Plazo entre otros corresponde a las aportaciones de afiliados y se integra de la siguiente manera:



Instituto de Pensiones Para los Trabajadores al Servicio del Estado

Notas a los Estados Financieros al 31 de Diciembre 2017 y Al 31 de Diciembre de 2016

	Al 31 Diciembre 2017	Al 31 Diciembre 2016
	(Pesos)	(Pesos)
Aportación de Afiliados		
Empleados de Gobierno	616,184,856.12	568,953,462.92
Instituto de Pensiones p/los Trabajadores al Servicio del Estado	3,199,204.13	2,953,813.06
Servicios Estatales Aeroportuarios	4,817,186.44	4,511,347.18
Aportaciones 7% pre-jubilados	3,288.06	3,288.06
Comision Estatal de Aguas y Saneamientos	9,178,635.24	9,458,476.67
Comisión Estatal para la Regularización de la Tenencia de la Tierra	711,500.68	660,634.45
Instituto Coahuilense de la Infraestructura Fisica Educativa	3,523,810.48	3,199,589.20
Auditoria Superior del Estado	8,763,046.13	7,886,508.45
Instituto Electoral y de Participación Ciudadana de Coahuila	3,439,594.95	3,677,779.28
Programa Inglés en Primarias	1,445,399.17	1,464,776.00
Instituto Coahuilense de Acceso a la Información Pública	4,032,388.29	3,387,053.87
Instituto Estatal de Desarrollo Docente e Investigación Educativa	848,637.36	760,590.34
Comisión Estatal de Vivienda	2,562,614.22	2,099,809.49
SUMA	658,710,161.27	609,017,128.97

ESF-13

Recursos en Fondos de Bienes de Terceros

Esta nota no aplica al Instituto, ya que no cuenta con Recursos en Fondos de Bienes de Terceros.

ESF-14

Pasivos Diferidos a Largo Plazo

	Al 31 Diciembre 2017	Al 31 Diciembre 2016
	(Pesos)	(Pesos)
Venta de Casas en Abonos	1,024,708.30	1,150,982.21
Intereses por devengar	494,448.95	541,306.79
SUMA	1,519,157.25	1,692,289.00



Instituto de Pensiones Para los Trabajadores al Servicio del Estado

Notas a los Estados Financieros al 31 de Diciembre 2017 y Al 31 de Diciembre de 2016

II) ESTADO DE ACTIVIDADES

DEL 01 DE OCTUBRE AL 31 DE DICIEMBRE DE 2017 Y 2016 Y ACUMULATIVO

INGRESOS DE GESTIÓN

CONCEPTO DEL INGRESO	<u>EA 1</u>	
	del 01 de Enero al 31 de Diciembre 2017	del 01 de Enero al 31 de Diciembre 2016
	(Pesos)	(Pesos)
Productos de Tipo Corriente	\$ 37,015,137.23	\$ -
Ingresos por Venta de Bienes y Servicios	181,198.20	317,769.50
Participaciones, Asignaciones, Subsidios y Otras Ayudas	124,956,568.79	121,762,601.40
SUMA	162,152,904.22	122,080,370.90

Los importes corresponden a rendimientos de inversiones, rendimientos por adeudo de Secretaria de Finanzas e intereses por préstamos y Aportación del Estado.

CONCEPTO DEL INGRESO	<u>EA-02</u>	
	del 01 de Enero al 31 de Diciembre 2017	del 01 de Enero al 31 de Diciembre 2016
	(Pesos)	(Pesos)
Ingresos Financieros	\$ -	\$ 38,461,597.08
Otros Ingresos y Beneficios Varios	\$ 710.59	\$ 24,630.48
SUMA	\$ 710.59	\$ 38,486,227.56

EA-03

GASTOS Y OTRAS PÉRDIDAS



Instituto de Pensiones Para los Trabajadores al Servicio del Estado

Notas a los Estados Financieros al 31 de Diciembre 2017 y Al 31 de Diciembre de 2016

	del 01 de Enero al 31 de Diciembre 2017	del 01 de Enero al 31 de Diciembre 2016
	(Pesos)	(Pesos)
Gastos de Funcionamiento	\$ 27,367,514.35	\$ 18,260,797.14
Transferencias, Asignaciones, Subsidios y Otras Ayudas	\$ 299,348,810.41	\$ 266,395,545.69
Otros Gastos y Pérdidas Extraordinarias	\$ 1,509,725.23	\$ 1,079,438.63
SUMA	\$ 328,226,049.99	\$ 285,735,781.46

La cuenta de Transferencias, Asignaciones, Subsidios y Otras Ayudas representa el 91% del total de los gastos y corresponde a la Nómina de Pensionados.

III) NOTAS AL ESTADO DE VARIACION EN LA HACIENDA PUBLICA

EVHP-01

Patrimonio Contribuido

	del 01 de Enero al 31 de Diciembre 2017
	(Pesos)
Aportaciones	\$ -
Actualizaciones del Patrimonio	\$ -
SUMA	\$ -

EVHP-02

Patrimonio Generado

	del 01 de Enero al 31 de Diciembre 2017
	(Pesos)
Resultado del Ejercicio; (Ahorro/Desahorro)	-\$ 166,072,435.18
Resultado de Ejercicios Anteriores	-\$ 27,605,207.00
Revalúo de Bienes Muebles	-\$ 2,166,488.30
Revalúo de Bienes Inmuebles	\$ 89,184,907.44
Rectificaciones de Resultados de Ejercicios Anteriores	-\$ 125,459.36
SUMA	-\$ 106,784,682.40



Instituto de Pensiones Para los Trabajadores al Servicio del Estado

Notas a los Estados Financieros al 31 de Diciembre 2017 y Al 31 de Diciembre de 2016

El rubro de Revalúo de Bienes Muebles, representa el valor de desecho por el equivalente al 50% del valor de compra, de los bienes muebles que al 31 de diciembre de 2012 debieron estar completamente depreciados y para el valor de desecho para los bienes muebles que concluyeron su vida útil en el 2013 y En el ejercicio de 2003, los bienes que integran los terrenos y edificios fueron actualizados mediante avalúo practicado por peritos valuadores independientes,

IV) NOTAS AL ESTADO DE FLUJOS DE EFECTIVO

	<u>EFE-01</u>	
Efectivo y Equivalentes	Al 31 de Diciembre 2017	Al 31 de Diciembre 2016
	(Pesos)	(Pesos)
Efectivo en Bancos - Tesorería	\$ 3,441,045.72	\$ 4,769,437.27
Efectivo en Bancos - Dependencias	\$ -	\$ -
Inversiones temporales (hasta 3 meses)	\$ 10,890,631.17	\$ 30,886,023.63
Fondos con afectación específica	\$ -	\$ -
Depósitos en fondos de terceros y otros	\$ -	\$ -
Total de Efectivo y Equivalentes	\$ 14,331,676.89	\$ 35,655,460.90

	<u>EFE-02</u>	
Adquisiciones de Bienes Muebles	del 01 de Enero al 31 de Diciembre 2017	del 01 de Enero al 31 de Diciembre 2016
	(Pesos)	(Pesos)
Muebles de Oficina y Estantería	\$ 41,992.00	\$ 879.00
Equipo de Cómputo y de Tecnología de la Información	\$ 131,035.60	\$ 121,030.92
Otros Mobiliarios y Equipos de Administración	\$ 459.00	\$ -
Equipo de Comunicación y Telecomunicación	\$ 3,183.80	\$ 3,582.80
Sistemas de Aire Acondicionado, Calefacción y de Refrigeración Industrial y Comercial	\$ -	\$ 63,511.90
Equipo de Generación Eléctrica, Aparatos y Otros Accesorios	\$ -	\$ -
Eléctricos	\$ 5,228.40	\$ 8,816.00
	\$ 181,898.80	\$ 197,820.62



Instituto de Pensiones Para los Trabajadores al Servicio del Estado

Notas a los Estados Financieros al 31 de Diciembre 2017 y Al 31 de Diciembre de 2016

V) CONCILIACION FENAO (FLUJO DE EFECTIVO NETOS DE LAS ACTIVIDADES Y DE OPERACIÓN) Y AHORRO/DESAHORRO

EFF-03

	del 01 de Enero al 31 de Diciembre 2017	del 01 de Enero al 31 de Diciembre 2016
	(Pesos)	(Pesos)
Ahorro/Desahorro antes de rubros Extraordinarios	-\$ 166,811,812.12	-\$ 126,247,431.46
Movimientos de partidas (o rubros) que no afectan al efectivo		
Depreciación	\$ 677,848.52	\$ 1,004,917.84
Amortización	\$ -	\$ -
Incremento en las provisiones	\$ -	\$ -
Incrementos en inversiones producido por revaluación	\$ -	\$ -
Ganancia/pérdida en venta de propiedad, planta y equipo	\$ -	\$ -
Incremento en cuentas por cobrar	\$ -	\$ -
Partidas extraordinarias	\$ 61,528.42	\$ 73,330.62



Instituto de Pensiones Para los Trabajadores al Servicio del Estado

Notas a los Estados Financieros al 31 de Diciembre 2017 y Al 31 de Diciembre de 2016

CONCILIACION ENTRE LOS INGRESOS PRESUPUESTARIOS Y CONTABLES, ASI COMO ENTRE LOS EGRESOS PRESUPUESTARIOS Y LOS GASTOS CONTABLES


		Conciliación entre los Ingresos Presupuestarios y Contables Del 01 de Enero al 31 de Diciembre de 2017	
			<u>EFE-04</u>
1. Ingresos Presupuestarios		\$	162,152,904.22
2. Más ingresos Contables no Presupuestarios		\$	710.59
Incremento por Variación de Inventarios	\$	-	
Disminución del exceso de estimaciones por pérdida o deterioro u obsolescencia	\$	-	
Disminución del exceso de provisiones	\$	-	
Otros Ingresos y Beneficios Varios	\$	-	
Otros Ingresos Contables no Presupuestarios	\$	710.59	
3. Menos Ingresos Presupuestarios no Contables		\$	-
Productos de Capital	\$	-	
Aprovechamientos Capital	\$	-	
Ingresos derivados de Financiamientos	\$	-	
Otros Ingresos Presupuestarios no Contables	\$	-	
4. Ingresos Contables (4=1+2-3)		\$	162,153,614.81
			<u>EFE-05</u>
		Conciliación entre los Egresos Presupuestarios y los Gastos Contables Del 01 de Enero al 31 de Diciembre de 2017 (Pesos)	
1. Total de Egresos (Presupuestarios)		\$	326,898,223.56
2. Menos Egresos Presupuestarios No Contables		\$	181,898.80
Mobiliario y Equipo de Administración	\$	173,486.60	
Mobiliario y Equipo Educativo y Recreativo	\$	-	
Equipo e Instrumental Médico y de Laboratorio	\$	-	
Vehículos y Equipo de Transporte	\$	-	
Equipo de Defensa y Seguridad	\$	-	
Maquinaria, Otros Equipos y Herramientas	\$	8,412.20	



Instituto de Pensiones Para los Trabajadores al Servicio del Estado

Notas a los Estados Financieros al 31 de Diciembre 2017 y Al 31 de Diciembre de 2016

Activos Biologicos	\$	-	
Bienes inmuebles	\$	-	
Activos Intangibles	\$	-	
Obra Pública en Bienes Propios	\$	-	
Acciones y Participaciones de Capital	\$	-	
Compra de Títulos y Valores	\$	-	
Inversiones en Fideicomisos, Mandatos y Otros Analogos	\$	-	
Provisiones para Contingencias y Otras Erogaciones Especiales	\$	-	
Amortización de la Deuda Pública	\$	-	
Adeudos de Ejercicios Fiscales Anteriores (ADEFAS)	\$	-	
Otros Egresos Presupuestales no Contables	\$	-	
3. Más Gastos Contables no Presupuestales			\$ 1,509,725.23
Estimaciones, Depreciaciones, Deterioros, Obsolescencia y Amortizaciones	\$	1,446,486.56	
Provisiones	\$	-	
Disminución de Inventarios	\$	61,528.42	
Aumento por Insuficiencia de Estimaciones por Pérdida o Deterioro u Obsolescencia	\$	-	
Aumento por Insuficiencia de Provisiones	\$	-	
Otros Gastos	\$	1,710.25	
Otros Gastos Contables no Presupuestales	\$	-	\$ -
4. Total del Gasto Contable (4=1-2+3)			\$ 328,226,049.99



 C.P. PEDRO CASTILLO GUEVARA
 CONTADOR GENERAL Y ADMINISTRATIVO

INSTITUTO DE PENSIONES PARA LOS TRABAJADORES AL SERVICIO DEL ESTADO				
Del 01 de enero al 31 de diciembre de 2017				
Cuentas de Orden Contables				
Cuenta	Saldo Inicial	Cargos	Abonos	Saldo Final
7 CUENTAS DE ORDEN CONTABLES	0.00	0.00	0.00	0.00
7.1 VALORES	0.00	0.00	0.00	0.00
7.1.1 Valores en Custodia	0.00	0.00	0.00	0.00
7.1.2 Custodia de Valores	0.00	0.00	0.00	0.00
7.1.3 Instrumentos de Crédito Prestados a Formadores de Mercado	0.00	0.00	0.00	0.00
7.1.4 Préstamo de Instrumentos de Crédito a Formadores de Mercado y su Garantía	0.00	0.00	0.00	0.00
7.1.5 Instrumentos de Crédito Recibidos en Garantía de los Formadores de Mercado	0.00	0.00	0.00	0.00
7.1.6 Garantía de Créditos Recibidos de los Formadores de Mercado	0.00	0.00	0.00	0.00
7.2 EMISION DE OBLIGACIONES	0.00	0.00	0.00	0.00
7.2.1 Autorización para la Emisión de Bonos, Títulos y Valores de la Deuda Pública Interna	0.00	0.00	0.00	0.00
7.2.2 Autorización para la Emisión de Bonos, Títulos y Valores de la Deuda Pública Externa	0.00	0.00	0.00	0.00
7.2.3 Emisiones Autorizadas de la Deuda Pública Interna y Externa	0.00	0.00	0.00	0.00
7.2.4 Suscripción de Contratos de Préstamos y Otras Obligaciones de la Deuda Pública Interna	0.00	0.00	0.00	0.00
7.2.5 Suscripción de Contratos de Préstamos y Otras Obligaciones de la Deuda Pública Externa	0.00	0.00	0.00	0.00
7.2.6 Contratos de Préstamos y Otras Obligaciones de la Deuda Pública Interna y Externa	0.00	0.00	0.00	0.00
7.3 AVALES Y GARANTIAS	0.00	0.00	0.00	0.00
7.3.1 Avals Autorizados	0.00	0.00	0.00	0.00
7.3.2 Avals Firmados	0.00	0.00	0.00	0.00
7.3.3 Fianzas y Garantías Recibidas por Deudas a Cobrar	0.00	0.00	0.00	0.00
7.3.4 Fianzas y Garantías Recibidas	0.00	0.00	0.00	0.00
7.3.5 Fianzas Otorgadas para Respalidar Obligaciones no Fiscales del Gobierno	0.00	0.00	0.00	0.00
7.3.6 Fianzas Otorgadas del Gobierno para Respalidar Obligaciones no Fiscales	0.00	0.00	0.00	0.00
7.4 JUICIOS	0.00	0.00	0.00	0.00
7.4.1 Demandas Judicial en Proceso de Resolución	0.00	0.00	0.00	0.00

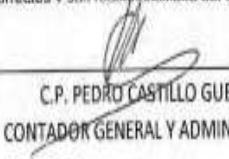
7.4.2 Resolución de Demandas en Proceso Judicial	0.00	0.00	0.00	0.00
7.5 INVERSION MEDIANTE PROYECTOS PARA PRESTACION DE SERVICIOS (PPS) Y SIMILARES	0.00	0.00	0.00	0.00
7.5.1 Contratos para Inversión Mediante Proyectos para Prestación de Servicios (PPS) y Similares	0.00	0.00	0.00	0.00
7.5.2 Inversión Pública Contratada Mediante Proyectos para Prestación de Servicios (PPS) y Similares	0.00	0.00	0.00	0.00
7.6 BIENES EN CONCESIONADOS O EN COMODATO	0.00	0.00	0.00	0.00
7.6.1 Bienes Bajo Contrato en Concesión	0.00	0.00	0.00	0.00
7.6.2 Contrato de Concesión por Bienes	0.00	0.00	0.00	0.00
7.6.3 Bienes Bajo Contrato en Comodato	0.00	0.00	0.00	0.00
7.6.4 Contrato de Comodato por Bienes	0.00	0.00	0.00	0.00

Nota 1: Las cuentas de orden contables señaladas en el recuadro, son las mínimas necesarias, se podrán aperturar otras, de acuerdo con las necesidades de los entes públicos, incluidas las cuentas de orden de los bienes arqueológicos, artísticos e históricos.

Nota de Gestión Administrativa 17

De conformidad con la nota de gestión administrativa número 17 la Información Contable deberá estar firmada en cada página de la misma e incluir al final la siguiente leyenda: "Bajo protesta de decir verdad declaramos que los Estados Financieros y sus notas, son razonablemente correctos y son responsabilidad del emisor"



 LIC. JOSÉ LUIS MORENO AGUIRRE
 DIRECTOR GENERAL



 C.P. PEDRO CASTILLO GUEVARA
 CONTADOR GENERAL Y ADMINISTRATIVO

INSTITUTO DE PENSIONES PARA LOS TRABAJADORES AL SERVICIO DEL ESTADO				
Del 01 de enero al 31 de diciembre de 2017				
CUENTAS DE ORDEN PRESUPUESTALES				
CUENTA	SALDO INICIAL	CARGOS	ABONOS	SALDO FINAL
8 CUENTAS DE ORDEN PRESUPUESTARIAS	0.00	2,206,028,994.47	2,206,028,994.47	0.00
8.1 LEY DE INGRESOS	0.00	492,366,763.45	492,366,763.45	0.00
8.1.1 Ley de Ingresos Estimada	0.00	168,060,955.01	0.00	168,060,955.01
8.1.2 Ley de Ingresos por Ejecutar	0.00	162,152,904.22	168,060,955.01	5,908,050.79
8.1.3 Modificaciones a la Ley de Ingresos Estimada	0.00	0.00	0.00	0.00
8.1.4 Ley de Ingresos Devengada	0.00	162,152,904.22	162,152,904.22	0.00
8.1.5 Ley de Ingresos Recaudada	0.00	0.00	162,152,904.22	162,152,904.22
8.2 PRESUPUESTO DE EGRESOS	0.00	1,713,662,231.02	1,713,662,231.02	0.00
8.2.1 Presupuesto de Egresos Aprobado	0.00	0.00	330,276,472.02	330,276,472.02
8.2.2 Presupuesto de Egresos por Ejercer	0.00	368,293,588.96	364,915,340.50	3,378,248.46
8.2.3 Modificaciones al Presupuesto de Egresos Aprobado	0.00	38,017,116.94	38,017,116.94	0.00
8.2.4 Presupuesto de Egresos Comprometido	0.00	326,898,223.56	326,898,223.56	0.00
8.2.5 Presupuesto de Egresos Devengado	0.00	326,898,223.56	326,898,223.56	0.00
8.2.6 Presupuesto de Egresos Ejercido	0.00	326,898,223.56	326,876,854.44	21,369.12
8.2.7 Presupuesto de Egresos Pagado	0.00	326,876,854.44	0.00	326,876,854.44

Nota de Gestión Administrativa 17

De conformidad con la nota de gestión administrativa número 17 la Información Contable deberá estar firmada en cada página de la misma e incluir al final la siguiente leyenda:
 "Bajo protesta de decir verdad declaramos que los Estados Financieros y sus notas, son razonablemente correctos y son responsabilidad del emisor"


 LIC. JOSÉ LUIS MORENO AGUIRRE
 DIRECTOR GENERAL


 C.P. PEDRO CASTILLO GUEVARA
 CONTADOR GENERAL Y ADMINISTRATIVO



Información Presupuestaria

INSTITUTO DE PENSIONES PARA LOS TRABAJADORES AL SERVICIO DEL ESTADO

CUENTA PÚBLICA 2017
DEL 01 DE ENERO AL 31 DE DICIEMBRE

INFORMACIÓN PRESUPUESTARIA
I.- ESTADO ANALÍTICO DE INGRESOS POR
CLASIFICACIÓN ECONÓMICA

Fuente: Artículo 46 fracción II inciso a) de la LGCS

INSTITUTO DE PENSIONES PARA LOS TRABAJADORES AL SERVICIO DEL ESTADO						
Estado Analítico de Ingresos						
Del 01 de enero al 31 de diciembre de 2017						
Clasificación Económica	Ingreso					Diferencia
	Estimado	Ampliaciones y Reducciones	Modificado	Devengado	Recaudado	
	1	2	(3= 1 + 2)	4	5	(6= 5 - 1)
Ingresos Corrientes	168,060,955.01	0.00	168,060,955.01	162,152,904.22	162,152,904.22	-5,908,050.79
Ingresos de Capital	0.00	0.00	0.00	0.00	0.00	0.00
Financiamiento	0.00	0.00	0.00	0.00	0.00	0.00
Total	168,060,955.01	0.00	168,060,955.01	162,152,904.22	162,152,904.22	-5,908,050.79
				Ingresos excedentes		

**INFORMACIÓN PRESUPUESTARIA
II.- ESTADO ANALÍTICO DE INGRESOS POR
CLASIFICACIÓN POR FUENTES DE
FINANCIAMIENTO**

Fuente: Artículo 46 fracción II inciso a) de la LCCS y Capítulo VII del Manual de Contabilidad Gubernamental

INSTITUTO DE PENSIONES PARA LOS TRABAJADORES AL SERVICIO DEL ESTADO						
Estado Analítico de Ingresos						
Del 01 de enero al 31 de diciembre de 2017						
Estado Analítico de Ingresos Por Fuente de Financiamiento	Ingreso					Diferencia
	Estimado	Ampliaciones y Reducciones	Modificado	Devengado	Recaudado	
	1	2	3= 1 + 2	4	5	
						6= 5 - 1
Ingresos del Gobierno	48,443,590.37	0.00	48,443,590.37	37,015,137.23	37,015,137.23	-11,428,453.14
Impuestos	0.00	0.00	0.00	0.00	0.00	0.00
Contribuciones de Mejoras	0.00	0.00	0.00	0.00	0.00	0.00
Derechos	0.00	0.00	0.00	0.00	0.00	0.00
Productos	0.00	0.00	0.00	0.00	0.00	0.00
Corriente	48,443,590.37	0.00	48,443,590.37	37,015,137.23	37,015,137.23	-11,428,453.14
Capital	0.00	0.00	0.00	0.00	0.00	0.00
Aprovechamientos	0.00	0.00	0.00	0.00	0.00	0.00
Corriente	0.00	0.00	0.00	0.00	0.00	0.00
Capital	0.00	0.00	0.00	0.00	0.00	0.00
Participaciones y Aportaciones	0.00	0.00	0.00	0.00	0.00	0.00
Transferencias, Asignaciones, Subsidios y Otras Ayudas	0.00	0.00	0.00	0.00	0.00	0.00
Ingresos de Organismos y Empresas	119,617,364.64	0.00	119,617,364.64	126,137,766.99	126,137,766.99	5,520,402.35
Cuentas y Aportaciones de Seguridad Social	0.00	0.00	0.00	0.00	0.00	0.00
Ingresos por Ventas de Bienes y Servicios	381,813.80	0.00	381,813.80	181,198.20	181,198.20	-200,615.40
Transferencias, Asignaciones, Subsidios y Otras Ayudas	119,235,551.04	0.00	119,235,551.04	124,956,568.79	124,956,568.79	5,721,017.75
Ingresos derivados de financiamiento	0.00	0.00	0.00	0.00	0.00	0.00
Ingresos Derivados de Financiamientos	0.00	0.00	0.00	0.00	0.00	0.00
Total	168,060,955.01	0.00	168,060,955.01	162,152,904.22	162,152,904.22	-5,908,050.79
				Ingresos excedentes		

INFORMACIÓN PRESUPUESTARIA
III.- ESTADO ANALÍTICO DE INGRESOS POR
CLASIFICACIÓN POR RUBROS DE
INGRESOS

INSTITUTO DE PENSIONES PARA LOS TRABAJADORES AL SERVICIO DEL ESTADO						
Estado Analítico de Ingresos						
Del 01 de enero al 31 de diciembre de 2017						
Rubro de Ingresos	Ingreso					Diferencia (6- 5 - 1)
	Estimado	Ampliaciones y Reducciones	Modificado (3= 1 + 2)	Devengado	Recaudado	
	1	2		4	5	
Impuestos	0.00	0.00	0.00	0.00	0.00	0.00
Cuotas y Aportaciones de Seguridad Social	0.00	0.00	0.00	0.00	0.00	0.00
Contribuciones de Mejoras	0.00	0.00	0.00	0.00	0.00	0.00
Derechos	0.00	0.00	0.00	0.00	0.00	0.00
Productos	0.00	0.00	0.00	0.00	0.00	0.00
Corriente	48,443,590.37	0.00	48,443,590.37	37,015,137.23	37,015,137.23	-11,428,453.14
Capital	0.00	0.00	0.00	0.00	0.00	0.00
Aprovechamientos	0.00	0.00	0.00	0.00	0.00	0.00
Corriente	0.00	0.00	0.00	0.00	0.00	0.00
Capital	0.00	0.00	0.00	0.00	0.00	0.00
Ingresos por Ventas de Bienes y Servicios	381,813.60	0.00	381,813.60	181,198.20	181,198.20	-200,615.40
Participaciones y Aportaciones	0.00	0.00	0.00	0.00	0.00	0.00
Transferencias, Asignaciones, Subsidios y Otras Ayudas	119,235,551.04	0.00	119,235,551.04	124,956,568.79	124,956,568.79	5,721,017.75
Ingresos Derivados de Financiamientos	0.00	0.00	0.00	0.00	0.00	0.00
Total	168,060,955.01	0.00	168,060,955.01	162,152,904.22	162,152,904.22	-5,908,050.79
				Ingresos excedentes		

**INFORMACIÓN PRESUPUESTARIA
IV.- ESTADO ANALÍTICO DEL EJERCICIO DEL
PRESUPUESTO DE EGRESOS POR
CLASIFICACIÓN ADMINISTRATIVA**

INSTITUTO DE PENSIONES PARA LOS TRABAJADORES AL SERVICIO DEL ESTADO						
Estado Analítico del Ejercicio del Presupuesto de Egresos						
Clasificación Administrativa						
Del 01 de enero al 31 de diciembre de 2017						
Concepto	Egresos					Subejercicio
	Aprobado	Ampliaciones/ (Reducciones)	Modificado	Devengado	Pagado	
	1	2	3 = (1 + 2)	4	5	
Dependencia o Unidad Administrativa 1 (Aquí se deberá poner la información de las unidades administrativas de la entidad)	330,276,472.02	0.00	330,276,472.02	326,898,223.56	326,828,033.84	3,378,248.48
Dependencia o Unidad Administrativa 2 (Aquí se deberá poner la información de las unidades administrativas de la entidad)	0.00	0.00	0.00	0.00	0.00	0.00
Dependencia o Unidad Administrativa 3 (Aquí se deberá poner la información de las unidades administrativas de la entidad)	0.00	0.00	0.00	0.00	0.00	0.00
Dependencia o Unidad Administrativa 4 (Aquí se deberá poner la información de las unidades administrativas de la entidad)	0.00	0.00	0.00	0.00	0.00	0.00
Dependencia o Unidad Administrativa 5 (Aquí se deberá poner la información de las unidades administrativas de la entidad)	0.00	0.00	0.00	0.00	0.00	0.00
Dependencia o Unidad Administrativa 6 (Aquí se deberá poner la información de las unidades administrativas de la entidad)	0.00	0.00	0.00	0.00	0.00	0.00
Dependencia o Unidad Administrativa 7 (Aquí se deberá poner la información de las unidades administrativas de la entidad)	0.00	0.00	0.00	0.00	0.00	0.00
Dependencia o Unidad Administrativa XX (Aquí se deberá poner la información de las unidades administrativas de la entidad)	0.00	0.00	0.00	0.00	0.00	0.00
Total del Gasto	330,276,472.02	0.00	330,276,472.02	326,898,223.56	326,828,033.84	3,378,248.48

Gobierno (Federal/Estatal/Municipal) de Coahuila						
Estado Analítico del Ejercicio del Presupuesto de Egresos						
Clasificación Administrativa						
Del 01 de enero al 31 de diciembre de 2017						
Concepto	Egresos					Subejercicio
	Aprobado	Ampliaciones/ (Reducciones)	Modificado	Devengado	Pagado	
	1	2	3 = (1 + 2)	4	5	
Poder Ejecutivo	0.00	0.00	0.00	0.00	0.00	0.00
Poder Legislativo	0.00	0.00	0.00	0.00	0.00	0.00
Poder Judicial	0.00	0.00	0.00	0.00	0.00	0.00
Organos Autónomos	0.00	0.00	0.00	0.00	0.00	0.00
Total del Gasto	0.00	0.00	0.00	0.00	0.00	0.00

Sector Paraestatal del Gobierno (Federal/Estatal/Municipal) de Coahuila						
Estado Analítico del Ejercicio del Presupuesto de Egresos						
Clasificación Administrativa						
Del 01 de enero al 31 de diciembre de 2017						
Concepto	Egresos					Subejercicio
	Aprobado	Ampliaciones/ (Reducciones)	Modificado	Devengado	Pagado	
	1	2	3 = (1 + 2)	4	5	
Entidades Paraestatales y Fideicomisos No Empresariales y No Financieros	330,276,472.02	0.00	330,276,472.02	326,898,223.56	326,828,033.84	3,378,248.48
Instituciones Públicas de la Seguridad Social	0.00	0.00	0.00	0.00	0.00	0.00
Entidades Paraestatales Empresariales No Financieras con Participación Estatal Mayoritaria	0.00	0.00	0.00	0.00	0.00	0.00
Fideicomisos Empresariales No Financieros con Participación Estatal Mayoritaria	0.00	0.00	0.00	0.00	0.00	0.00
Entidades Paraestatales Empresariales Financieras Monetarias con Participación Estatal Mayoritaria	0.00	0.00	0.00	0.00	0.00	0.00
Entidades Paraestatales Empresariales Financieras No Monetarias con Participación Estatal Mayoritaria	0.00	0.00	0.00	0.00	0.00	0.00
Fideicomisos Financieros Públicos con Participación Estatal Mayoritaria	0.00	0.00	0.00	0.00	0.00	0.00
Total del Gasto	330,276,472.02	0.00	330,276,472.02	326,898,223.56	326,828,033.84	3,378,248.48

**INFORMACIÓN PRESUPUESTARIA
V.- ESTADO ANALÍTICO DEL EJERCICIO DEL
PRESUPUESTO DE EGRESOS POR
CLASIFICACIÓN ECONÓMICA**

INSTITUTO DE PENSIONES PARA LOS TRABAJADORES AL SERVICIO DEL ESTADO Estado Analítico del Ejercicio del Presupuesto de Egresos Clasificación Económica (por Tipo de Gasto) Del 01 de enero al 31 de diciembre de 2017						
Concepto	Egresos					Subejercicio 6 = (3 - 4)
	Aprobado	Ampliaciones/ (Reducciones)	Modificado	Devengado	Pagado	
	1	2	3 = (1 + 2)	4	5	
Gasto Corriente	23,180,175.74	5,586,910.00	28,767,085.74	27,610,733.47	27,540,543.55	1,156,352.27
Gasto de Capital	399,800.00	-156,810.00	242,990.00	181,898.80	181,898.80	61,091.20
Amortización de la Deuda y Disminución de Pasivos	0.00	0.00	0.00	0.00	0.00	0.00
Pensiones y Jubilaciones	306,696,496.28	-5,430,100.00	301,266,396.28	299,105,591.29	299,105,591.29	2,160,804.99
Participaciones	0.00	0.00	0.00	0.00	0.00	0.00
Total del Gasto	330,276,472.02	0.00	330,276,472.02	326,898,223.56	326,828,033.64	3,378,248.46

**INFORMACIÓN PRESUPUESTARIA
VI.- ESTADO ANALÍTICO DEL EJERCICIO DEL
PRESUPUESTO DE EGRESOS POR
CLASIFICACIÓN POR OBJETO DEL GASTO**

INSTITUTO DE PENSIONES PARA LOS TRABAJADORES AL SERVICIO DEL ESTADO						
Estado Analítico del Ejercicio del Presupuesto de Egresos						
Clasificación por Objeto del Gasto (Capítulo y Concepto)						
Del 01 de enero al 31 de diciembre de 2017						
Concepto	Egresos					Subejercicio
	Aprobado	Ampliaciones (Reducciones)	Modificado	Devengado	Pagado	
	1	2	3 = (1 + 2)	4	5	6 = (3 - 4)
Servicios Personales	18,413,792.77	0.00	18,413,792.77	18,026,426.66	18,026,426.66	387,376.66
Remuneraciones al Personal de Carácter Permanente	14,812,593.64	0.00	14,812,593.64	14,573,411.98	14,573,411.98	239,181.66
Remuneraciones al Personal de Carácter Transitorio	381,988.00	0.00	381,988.00	330,040.00	330,040.00	51,948.00
Remuneraciones Adicionales y Especiales	1,706,203.53	0.00	1,706,203.53	1,577,149.64	1,577,149.64	129,053.89
Seguridad Social	1,082,037.55	-7,300.00	1,074,737.55	1,058,962.43	1,058,962.43	15,775.12
Otras Prestaciones Sociales y Económicas	430,000.00	7,300.00	437,300.00	438,822.61	438,822.61	457.39
Previsiones	0.00	0.00	0.00	0.00	0.00	0.00
Pago de Extrínsecos a Servidores Públicos	0.00	0.00	0.00	0.00	0.00	0.00
Materiales y Suministros	1,886,787.39	796,043.90	2,682,831.29	1,486,417.99	1,486,274.61	1,196,556.68
Materiales de Administración, Emisión de Documentos y Artículos Oficiales	502,273.29	207,965.53	710,238.82	566,337.72	566,195.24	143,901.10
Alimentos y Utensilios	126,000.00	264,613.87	412,613.87	261,261.83	261,261.83	151,352.04
Materiales Primas y Materiales de Producción y Comercialización	0.00	0.00	0.00	0.00	0.00	0.00
Materiales y Artículos de Construcción y de Reparación	20,000.00	22,249.56	42,249.56	11,815.46	11,815.46	30,434.10
Productos Químicos, Farmacéuticos y de Laboratorio	4,300.00	1,323.80	5,623.80	562.00	562.00	5,061.80
Combustibles, Lubrificantes y Aditivos	350,000.00	283,729.33	633,729.33	588,704.55	588,704.55	45,024.78
Vestuario, Bionos, Prendas de Protección y Artículos Deportivos	0.00	0.00	0.00	0.00	0.00	0.00
Materiales y Suministros Para Seguridad	0.00	0.00	0.00	0.00	0.00	0.00
Herramientas, Reparaciones y Accesorios Menores	60,234.01	-6,828.00	53,406.01	58,715.53	58,715.53	15,690.18
Servicios Generales	3,389,685.72	4,796,867.00	8,186,552.72	7,656,670.40	7,786,622.96	319,882.32
Servicios Básicos	902,080.00	300.00	902,380.00	424,019.03	424,019.03	478,360.97
Servicios de Arrendamiento	54,668.00	7,741.00	62,409.00	59,663.78	59,663.78	2,745.22
Servicios Profesionales, Científicos, Técnico y Otros Servicios	1,424,558.00	3,356,241.35	4,780,799.35	4,658,822.93	4,658,822.93	61,976.42
Servicios Financieros, Bancarios y Comerciales	482,308.00	37,050.00	519,358.00	490,808.85	490,761.41	2,601.15
Servicios de Instalación, Reparación, Mantenimiento y Conservación	865,715.28	1,239,581.25	2,105,296.53	1,746,352.38	1,746,352.38	358,944.15
Servicios de Comunicación Social y Publicidad	0.00	0.00	0.00	0.00	0.00	0.00
Servicios de Traslado y Viáticos	231,158.00	44,000.00	275,158.00	218,736.42	218,736.42	56,421.58
Servicios Oficiales	10,800.00	105,000.00	115,800.00	105,000.00	105,000.00	10,800.00
Otros Servicios Generales	109,656.46	1,023.00	110,679.46	108,275.00	108,275.00	2,404.46
Transferencias, Asignaciones, Subsidios y Otras Ayudas	308,898,496.28	-5,430,100.00	303,468,396.28	299,348,810.41	299,348,810.41	4,119,585.87
Transferencias Internas y Asignaciones al Sector Público	0.00	0.00	0.00	0.00	0.00	0.00
Transferencias al Resto del Sector Público	0.00	0.00	0.00	0.00	0.00	0.00
Subsidios y Subvenciones	0.00	0.00	0.00	0.00	0.00	0.00
Ayudas Sociales	300,000.00	0.00	300,000.00	243,219.12	243,219.12	56,780.88
Pensiones y Jubilaciones	308,090,496.28	-5,430,100.00	302,660,396.28	299,105,591.29	299,105,591.29	3,554,805.00
Transferencias a Fideicomisos, Mandatos y Otros Análogos	0.00	0.00	0.00	0.00	0.00	0.00
Transferencias a la Seguridad Social	0.00	0.00	0.00	0.00	0.00	0.00
Donativos	0.00	0.00	0.00	0.00	0.00	0.00
Transferencias al Exterior	0.00	0.00	0.00	0.00	0.00	0.00
Bienes Muebles, Inmuebles e Intangibles	386,660.88	-162,410.00	224,250.88	173,486.66	173,486.66	50,764.22
Mobiliario y Equipo de Administración	381,500.00	0.00	381,500.00	0.00	0.00	381,500.00
Mobiliario y Equipo Educativo y Recreativo	0.00	0.00	0.00	0.00	0.00	0.00
Equipo e Instrumental Médico y de Laboratorio	0.00	0.00	0.00	0.00	0.00	0.00
Vehículos y Equipo de Transporte	0.00	0.00	0.00	0.00	0.00	0.00
Equipo de Defensa y Seguridad	0.00	0.00	0.00	0.00	0.00	0.00
Marguinar, Otros Equipos y Herramientas	5,160.00	5,160.00	10,320.00	8,412.20	8,412.20	1,907.80
Activos Biológicos	0.00	0.00	0.00	0.00	0.00	0.00
Bienes Inmuebles	0.00	0.00	0.00	0.00	0.00	0.00
Activos Intangibles	0.00	0.00	0.00	0.00	0.00	0.00
Inversión Pública	0.00	0.00	0.00	0.00	0.00	0.00
Obras Públicas en Bienes de Dominio Público	0.00	0.00	0.00	0.00	0.00	0.00
Obras Públicas en Bienes Propios	0.00	0.00	0.00	0.00	0.00	0.00
Proyectos Productivos y Acciones de Fomento	0.00	0.00	0.00	0.00	0.00	0.00
Inversiones Financieras y Otras Provisiones	0.00	0.00	0.00	0.00	0.00	0.00
Inversiones Para el Fomento de Actividades Productivas	0.00	0.00	0.00	0.00	0.00	0.00
Acciones y Participaciones de Capital	0.00	0.00	0.00	0.00	0.00	0.00
Compra de Títulos y Valores	0.00	0.00	0.00	0.00	0.00	0.00
Concesión de Préstamos	0.00	0.00	0.00	0.00	0.00	0.00
Inversiones en Fideicomisos, Mandatos y Otros Análogos	0.00	0.00	0.00	0.00	0.00	0.00
Otras Inversiones Financieras	0.00	0.00	0.00	0.00	0.00	0.00
Provisiones para Contingencias y Otras Erogaciones Especiales	0.00	0.00	0.00	0.00	0.00	0.00
Participaciones y Aportaciones	0.00	0.00	0.00	0.00	0.00	0.00
Participaciones	0.00	0.00	0.00	0.00	0.00	0.00
Aportaciones	0.00	0.00	0.00	0.00	0.00	0.00
Convenios	0.00	0.00	0.00	0.00	0.00	0.00
Deuda Pública	0.00	0.00	0.00	0.00	0.00	0.00
Amortización de la Deuda Pública	0.00	0.00	0.00	0.00	0.00	0.00
Intereses de la Deuda Pública	0.00	0.00	0.00	0.00	0.00	0.00
Comisiones de la Deuda Pública	0.00	0.00	0.00	0.00	0.00	0.00
Gasto de la Deuda Pública	0.00	0.00	0.00	0.00	0.00	0.00
Costo por Coberturas	0.00	0.00	0.00	0.00	0.00	0.00
Apoyos Financieros	0.00	0.00	0.00	0.00	0.00	0.00
Adeuda de Ejercicios Fiscales Anteriores (Adifal)	0.00	0.00	0.00	0.00	0.00	0.00
Total del Gasto	336,276,472.50	9.00	336,276,472.50	326,896,223.66	326,828,023.64	9,468,448.86

**INFORMACIÓN PRESUPUESTARIA
VII.- ESTADO ANALÍTICO DEL EJERCICIO
DEL PRESUPUESTO DE EGRESOS POR
CLASIFICACIÓN FUNCIONAL**

INSTITUTO DE PENSIONES PARA LOS TRABAJADORES AL SERVICIO DEL ESTADO							
Estado Analítico del Ejercicio del Presupuesto de Egresos -							
Clasificación Funcional (Finalidad y Función)							
Del 01 de enero al 31 de diciembre de 2017							
Concepto	Egresos					Subejercicio	
	Aprobado	Ampliaciones/ (Reducciones)	Modificado	Devengado	Pagado		
	1	2	3 = (1 + 2)	4	5		6 = (3 - 4)
Gobierno	0.00	0.00	0.00	0.00	0.00	0.00	0.00
Legislación	0.00	0.00	0.00	0.00	0.00	0.00	0.00
Justicia	0.00	0.00	0.00	0.00	0.00	0.00	0.00
Coordinación de la Política de Gobierno	0.00	0.00	0.00	0.00	0.00	0.00	0.00
Relaciones Exteriores	0.00	0.00	0.00	0.00	0.00	0.00	0.00
Asuntos Financieros y Hacendarios	0.00	0.00	0.00	0.00	0.00	0.00	0.00
Seguridad Nacional	0.00	0.00	0.00	0.00	0.00	0.00	0.00
Asuntos de Orden Público y de Seguridad Interior	0.00	0.00	0.00	0.00	0.00	0.00	0.00
Otros Servicios Generales	0.00	0.00	0.00	0.00	0.00	0.00	0.00
Desarrollo Social	330,276,472.02	0.00	330,276,472.02	326,898,223.56	326,828,033.64	3,378,248.48	
Protección Ambiental	0.00	0.00	0.00	0.00	0.00	0.00	0.00
Vivienda y Servicios a la Comunidad	0.00	0.00	0.00	0.00	0.00	0.00	0.00
Salud	0.00	0.00	0.00	0.00	0.00	0.00	0.00
Recreación, Cultura y Otras Manifestaciones Sociales	0.00	0.00	0.00	0.00	0.00	0.00	0.00
Educación	0.00	0.00	0.00	0.00	0.00	0.00	0.00
Protección Social	330,276,472.02	0.00	330,276,472.02	326,898,223.56	326,828,033.64	3,378,248.48	
Otros Asuntos Sociales	0.00	0.00	0.00	0.00	0.00	0.00	0.00
Desarrollo Económico	0.00	0.00	0.00	0.00	0.00	0.00	
Asuntos Económicos, Comerciales y Laborales en General	0.00	0.00	0.00	0.00	0.00	0.00	0.00
Agropecuaria, Silvicultura, Pesca y Caza	0.00	0.00	0.00	0.00	0.00	0.00	0.00
Combustibles y Energía	0.00	0.00	0.00	0.00	0.00	0.00	0.00
Minería, Manufacturas y Construcción	0.00	0.00	0.00	0.00	0.00	0.00	0.00
Transporte	0.00	0.00	0.00	0.00	0.00	0.00	0.00
Comunicaciones	0.00	0.00	0.00	0.00	0.00	0.00	0.00
Turismo	0.00	0.00	0.00	0.00	0.00	0.00	0.00
Ciencia, Tecnología e Innovación	0.00	0.00	0.00	0.00	0.00	0.00	0.00
Otras Industrias y Otros Asuntos Económicos	0.00	0.00	0.00	0.00	0.00	0.00	0.00
Otras no Clasificadas en Funciones Anteriores	0.00	0.00	0.00	0.00	0.00	0.00	
Transacciones de la Deuda Pública / Costo Financiero de la Deuda	0.00	0.00	0.00	0.00	0.00	0.00	0.00
Transferencias, Participaciones y Aportaciones entre Diferentes Niveles y Ordenes de Gobierno	0.00	0.00	0.00	0.00	0.00	0.00	0.00
Saneamiento del Sistema Financiero	0.00	0.00	0.00	0.00	0.00	0.00	0.00
Adeudos de Ejercicios Fiscales Anteriores	0.00	0.00	0.00	0.00	0.00	0.00	0.00
Total del Gasto	330,276,472.02	0.00	330,276,472.02	326,898,223.56	326,828,033.64	3,378,248.48	

INFORMACIÓN PRESUPUESTARIA VIII.- ENDEUDAMIENTO NETO

INSTITUTO DE PENSIONES PARA LOS TRABAJADORES AL SERVICIO DEL ESTADO			
Endeudamiento Neto			
Del 01 de enero al 31 de diciembre de 2017			
Identificación de Crédito o Instrumento	Contratación / Colocación	Amortización	Endeudamiento Neto
	A	B	C = A - B
Créditos Bancarios			
Total Créditos Bancarios	0.00	0.00	0.00
Otros Instrumentos de Deuda			
Total Otros Instrumentos de Deuda	0.00	0.00	0.00
TOTAL	0.00	0.00	0.00

INFORMACIÓN PRESUPUESTARIA IX.- INTERESES DE LA DEUDA

INSTITUTO DE PENSIONES PARA LOS TRABAJADORES AL SERVICIO DEL ESTADO		
Intereses de la Deuda		
Del 01 de enero al 31 de diciembre de 2017		
Identificación de Crédito o Instrumento	Devengado	Pagado
Créditos Bancarios		
Total de Intereses de Créditos Bancarios	0.00	0.00
Otros instrumentos de Deuda		
Total de Intereses de Otros instrumentos de Deuda	0.00	0.00
TOTAL	0.00	0.00

**INFORMACIÓN PRESUPUESTARIA
X.- UN FLUJO DE FONDOS QUE RESUMA
TODAS LAS OPERACIONES**

INSTITUTO DE PENSIONES PARA LOS TRABAJADORES AL SERVICIO DEL ESTADO			
Indicadores de Postura Fiscal			
Del 01 de enero al 31 de diciembre de 2017			
Concepto	Estimado	Devengado	Pagado ³
I. Ingresos Presupuestarios (I=1+2)	168,060,955.01	162,152,904.22	162,152,904.22
1. Ingresos del Gobierno de la Entidad Federativa ¹	0.00	0.00	0.00
2. Ingresos del Sector Paraestatal ¹	168,060,955.01	162,152,904.22	162,152,904.22
II. Egresos Presupuestarios (II=3+4)	330,276,472.02	326,898,223.56	326,828,033.64
3. Egresos del Gobierno de la Entidad Federativa ²	0.00	0.00	0.00
4. Egresos del Sector Paraestatal ²	330,276,472.02	326,898,223.56	326,828,033.64
III. Balance Presupuestario (Superávit o Déficit) (III = I - II)	-162,215,517.01	-164,745,319.34	-164,675,129.42
Concepto	Estimado	Devengado	Pagado ³
III. Balance presupuestario (Superávit o Déficit)	-162,215,517.01	-164,745,319.34	-164,675,129.42
IV. Intereses, Comisiones y Gastos de la Deuda	0.00	0.00	0.00
V. Balance Primario (Superávit o Déficit) (V= III - IV)	-162,215,517.01	-164,745,319.34	-164,675,129.42
Concepto	Estimado	Devengado	Pagado ³
A. Financiamiento	0.00	0.00	0.00
B. Amortización de la deuda	0.00	0.00	0.00
C. Endeudamiento ó desendeudamiento (C = A - B)	0.00	0.00	0.00

1 Los ingresos que se presentan son los ingresos presupuestario totales sin incluir los ingresos por financiamientos. Los Ingresos del Gobierno de la Entidad Federativa corresponden a los del Poder Ejecutivo, Legislativo, Judicial y Autónomos.

2 Los egresos que se presentan son los egresos presupuestarios totales sin incluir los egresos por amortización. Los egresos del Gobierno de la Entidad Federativa corresponden a los del Poder Ejecutivo, Legislativo, Judicial y Órganos Autónomos.

3 Para Ingresos se reportan los ingresos recaudados; para egresos se reportan los egresos pagados.

INFORMACIÓN CONTABLE


I.- ESTADO DE SITUACIÓN FINANCIERA


Fuente: Artículo 46 fracción I inciso b) de la LGCG y Capítulo VII del Manual de Contabilidad Gubernamental

INSTITUTO DE PENSIONES PARA LOS TRABAJADORES AL SERVICIO DEL ESTADO					
Estado de Situación Financiera					
Al 31 de marzo de 2018 y al 31 de diciembre de 2017					
ACTIVO	2018	2017	PASIVO	2018	2017
Activo Circulante			Pasivo Circulante		
Efectivo y Equivalentes	24,781,837.26	14,331,876.89	Cuentas por Pagar a Corto Plazo	8,253,277.84	15,369,656.75
Derechos a Recibir Efectivo o Equivalentes	131,824,530.01	150,964,540.17	Documentos por Pagar a Corto Plazo	0.00	0.00
Derechos a Recibir Bienes o Servicios	0.00	0.00	Porción a Corto Plazo de la Deuda Pública a Largo Plazo	0.00	0.00
Inventarios	0.00	0.00	Títulos y Valores a Corto Plazo	0.00	0.00
Almacenes	7,250.32	7,554.93	Pasivos Diferidos a Corto Plazo	0.00	0.00
Estimación por Pérdida o Deterioro de Activos Circulantes	0.00	0.00	Fondos y Bienes de Terceros en Garantía y/o Administración a Corto Plazo	0.00	0.00
Otros Activos Circulantes	0.00	0.00	Provisiones a Corto Plazo	9,904,836.61	2,582,437.39
Total de Activos Circulantes	166,413,617.59	166,303,771.99	Otros Pasivos a Corto Plazo	700,894,469.31	688,513,503.47
			Total de Pasivos Circulantes	719,052,363.76	707,446,596.61
Activo No Circulante			Pasivo No Circulante		
Inversiones Financieras a Largo Plazo	0.00	0.00	Cuentas por Pagar a Largo Plazo	0.00	0.00
Derechos a Recibir Efectivo o Equivalentes a Largo Plazo	321,979,949.81	343,757,163.32	Documentos por Pagar a Largo Plazo	0.00	0.00
Bienes Inmuebles, Infraestructura y Construcciones en Proceso	111,644,440.38	111,544,440.38	Deuda Pública a Largo Plazo	0.00	0.00
Bienes Muebles	3,508,415.82	3,499,799.42	Pasivos Diferidos a Largo Plazo	1,490,157.25	1,519,157.25
Activos Intangibles	0.00	0.00	Fondos y Bienes de Terceros en Garantía y/o en Administración a Largo Plazo	0.00	0.00
Depreciación, Deterioro y Amortización Acumulada de Bienes	-22,339,153.69	-22,025,103.65	Provisiones a Largo Plazo	0.00	0.00
Activos Diferidos	0.00	0.00	Total de Pasivos No Circulantes	1,490,157.25	1,519,157.25
Estimación por Pérdida o Deterioro de Activos no Circulantes	0.00	0.00	Total del Pasivo	720,542,541.01	708,964,753.86
Otros Activos no Circulantes	0.00	0.00			
Total de Activos No Circulantes	414,794,652.35	436,376,299.47	HACIENDA PÚBLICA/PATRIMONIO		
Total del Activo	571,208,269.94	602,180,071.46	Hacienda Pública/Patrimonio Contribuido	0.00	0.00
			Aportaciones	0.00	0.00
			Donaciones de Capital	0.00	0.00
			Actualización de la Hacienda Pública/Patrimonio	0.00	0.00
			Hacienda Pública/Patrimonio Generado	-149,334,271.07	-106,784,582.40
			Resultados del Ejercicio (Ahorro/Desahorro)	-42,454,367.44	-196,072,435.18
			Resultados de Ejercicios Anteriores	-193,677,842.18	-27,605,207.00
			Revalúos	87,018,419.14	87,019,419.14
			Reservas	0.00	0.00
			Rectificaciones de Resultados de Ejercicios Anteriores	-220,680.59	-125,489.36
			Exceso o Insuficiencia en la Actualización de la Hacienda Pública/Patrimonio	0.00	0.00
			Resultado por Posición Monetaria	0.00	0.00
			Resultado por Tenencia de Activos no Monetarios	0.00	0.00
			Total Hacienda Pública/Patrimonio	-149,334,271.07	-106,784,582.40
			Total del Pasivo y Hacienda Pública/Patrimonio	571,208,269.94	602,180,071.46

Nota de Gestión Administrativa 17

De conformidad con la nota de gestión administrativa número 17 la información Contable deberá estar firmada en cada página de la misma e incluir al final la siguiente leyenda: "Bajo protesta de decir verdad declaramos que los Estados Financieros y sus notas, son razonablemente correctos y son responsabilidad del emisor"


LIC. JOSE LUIS MORENO AGUIRRE
DIRECTOR GENERAL


C.P. PEDRO CASTILLO GUEVARA
CONTADOR GENERAL Y ADMINISTRATIVO

INFORMACIÓN CONTABLE

II.- ESTADO DE ACTIVIDADES/RESULTADOS*


Fuente: Artículo 46 fracción I inciso a) de la LOCO y Capítulo VII del Manual de Contabilidad Gubernamental.
*El estado de resultados es elaborado por las entidades del Sector Parastatal y Paramunicipal respectivas.

INSTITUTO DE PENSIONES PARA LOS TRABAJADORES AL SERVICIO DEL ESTADO		
Estado de Actividades		
Del 01 de enero al 31 de marzo de 2018 y 2017		
	2018	2017
INGRESOS Y OTROS BENEFICIOS		
Ingresos de la Gestión:	8,422,383.38	87,627.00
Impuestos	0.00	0.00
Cuentas y Aportaciones de Seguridad Social	0.00	0.00
Contribuciones de Mejoras	0.00	0.00
Derechos	0.00	0.00
Productos de Tipo Corriente	8,386,332.05	0.00
Aprovechamientos de Tipo Corriente	0.00	0.00
Ingresos por Venta de Bienes y Servicios	35,451.33	87,627.00
Ingresos no Comprendidos en las Fracciones de la Ley de Ingresos Causados en Ejercicios Fiscales Anteriores	0.00	0.00
Pendientes de Liquidación o Pago	0.00	0.00
Participaciones, Aportaciones, Transferencias, Asignaciones, Subsidios y Otras Ayudas	33,156,335.82	30,094,537.14
Participaciones y Aportaciones	0.00	0.00
Transferencia, Asignaciones, Subsidios y Otras Ayudas	33,156,335.82	30,094,537.14
Otros Ingresos y Beneficios	114.55	8,286,120.89
Ingresos Financieros	0.00	8,286,084.18
Incremento por Variación de Inventarios	0.00	0.00
Disminución del Exceso de Estimaciones por Pérdida o Deterioro u Obsolescencia	0.00	0.00
Disminución del Exceso de Provisiones	0.00	0.00
Otros Ingresos y Beneficios Varios	114.55	58.43
Total de Ingresos y Otros Beneficios	41,678,833.76	39,478,284.73
GASTOS Y OTRAS PÉRDIDAS		
Gastos de Funcionamiento	5,730,620.75	4,997,008.89
Servicios Personales	4,179,620.18	4,185,421.61
Materiales y Suministros	382,561.03	402,837.05
Servicios Generales	1,168,439.54	408,750.33
Transferencia, Asignaciones, Subsidios y Otras Ayudas	77,970,363.66	68,863,307.44
Transferencias Internas y Asignaciones al Sector Público	0.00	0.00
Transferencias al Resto del Sector Público	0.00	0.00
Subsidios y Subvenciones	0.00	0.00
Ayudas Sociales	50,108.15	42,786.52
Pensiones y Jubilaciones	77,920,255.51	68,817,521.12
Transferencias a Fideicomisos, Mandatos y Contratos Análogos	0.00	0.00
Transferencias a la Seguridad Social	0.00	0.00
Donativos	0.00	0.00
Transferencias al Exterior	0.00	0.00
Participaciones y Aportaciones	0.00	0.00
Participaciones	0.00	0.00
Aportaciones	0.00	0.00
Convenios	0.00	0.00
Intereses, Comisiones y Otros Gastos de la Deuda Pública	0.00	0.00
Intereses de la Deuda Pública	0.00	0.00
Comisiones de la Deuda Pública	0.00	0.00
Gastos de la Deuda Pública	0.00	0.00
Coste por Coberturas	0.00	0.00
Apoyos Financieros	0.00	0.00
Otros Gastos y Pérdidas Extraordinarias	333,216.78	272,724.39
Estimaciones, Depreciaciones, Deterioros, Obsolescencia y Amortizaciones	314,050.01	253,228.40
Provisiones	0.00	0.00
Disminución de inventarios	18,167.76	19,495.27
Aumento por insuficiencia de Estimaciones por Pérdida o Deterioro u Obsolescencia	0.00	0.00
Aumento por insuficiencia de Provisiones	0.00	0.00
Otros Gastos	59.01	0.72
Inversión Pública	0.00	0.00
Inversión Pública no Capitalizable	0.00	0.00
Total de Gastos y Otras Pérdidas	84,035,201.19	74,130,041.82
Resultados del Ejercicio (Ahorro/Desahorro)	-42,456,367.44	-34,651,756.29

Nota de Gestión Administrativa 17

De conformidad con la nota de gestión administrativa número 17 la Información Contable deberá estar firmada en cada página de la misma e incluir al final la siguiente leyenda: "Bajo protesta de decir verdad declaramos que los Estados Financieros y sus notas, son razonablemente correctos y son responsabilidad del emisor"


LIC. JOSE LUIS MORENO AGUIRRE
DIRECTOR GENERAL


C.P. PEDRO CASTILLO GUEVARA
CONTADOR GENERAL Y ADMINISTRATIVO

INSTITUTO DE PENSIONES PARA LOS TRABAJADORES AL SERVICIO DEL ESTADO					
Estado de Variación en la Hacienda Pública					
Del 01 de enero al 31 de marzo de 2018					
Concepto	Hacienda Pública / Patrimonio Contribuido	Hacienda Pública / Patrimonio Generado de Ejercicio Anterior	Hacienda Pública / Patrimonio Generado del Ejercicio	Exceso o Insuficiencia en la Actualización de la Hacienda Pública / Patrimonio	Total
Hacienda Pública / Patrimonio Contribuido Neto de 2017	0.00	0.00	0.00	0.00	0.00
Aportaciones	0.00	0.00	0.00	0.00	0.00
Donaciones de Capital	0.00	0.00	0.00	0.00	0.00
Actualización de la Hacienda Pública/Patrimonio	0.00	0.00	0.00	0.00	0.00
Hacienda Pública / Patrimonio Generado Neto de 2017	0.00	88,287,752.78	-166,072,435.18	0.00	-166,784,682.40
Resultados del Ejercicio (Ahorro/Desahorro)	0.00	0.00	-166,072,435.18	0.00	-166,072,435.18
Resultados de Ejercicios Anteriores	0.00	-27,805,207.00	0.00	0.00	-27,805,207.00
Revalúos	0.00	87,018,419.14	0.00	0.00	87,018,419.14
Reservas	0.00	0.00	0.00	0.00	0.00
Rectificaciones de Resultados de Ejercicios Anteriores	0.00	-125,459.36	0.00	0.00	-125,459.36
Exceso o Insuficiencia en la Actualización de la Hacienda Pública / Patrimonio Neto de 2017	0.00	0.00	0.00	0.00	0.00
Resultado por Posición Monetaria	0.00	0.00	0.00	0.00	0.00
Resultado por Tenencia de Activos no Monetarios	0.00	0.00	0.00	0.00	0.00
Hacienda Pública / Patrimonio Neto Final de 2017	0.00	88,287,752.78	-166,072,435.18	0.00	-166,784,682.40
Cambios en la Hacienda Pública / Patrimonio Contribuido Neto de 2018	0.00	0.00	0.00	0.00	0.00
Aportaciones	0.00	0.00	0.00	0.00	0.00
Donaciones de Capital	0.00	0.00	0.00	0.00	0.00
Actualización de la Hacienda Pública/Patrimonio	0.00	0.00	0.00	0.00	0.00
Variaciones de la Hacienda Pública / Patrimonio Generado Neto de 2018	0.00	-85,221.23	-42,454,367.44	0.00	-42,549,588.67
Resultados del Ejercicio (Ahorro/Desahorro)	0.00	0.00	-42,454,367.44	0.00	-42,454,367.44
Resultados de Ejercicios Anteriores	0.00	0.00	0.00	0.00	0.00
Revalúos	0.00	0.00	0.00	0.00	0.00
Reservas	0.00	0.00	0.00	0.00	0.00
Rectificaciones de Resultados de Ejercicios Anteriores	0.00	-85,221.23	0.00	0.00	-85,221.23
Cambios en el Exceso o Insuficiencia en la Actualización de la Hacienda Pública / Patrimonio Neto de 2018	0.00	0.00	0.00	0.00	0.00
Resultado por Posición Monetaria	0.00	0.00	0.00	0.00	0.00
Resultado por Tenencia de Activos no Monetarios	0.00	0.00	0.00	0.00	0.00
Hacienda Pública / Patrimonio Neto Final al 31 de marzo de 2018	0.00	88,192,531.55	-208,526,802.62	0.00	-149,334,271.07

Nota de Gestión Administrativa 17

De conformidad con la nota de gestión administrativa número 17 la Información Contable deberá estar firmada en cada página de la misma e incluir al final la siguiente leyenda: "Sajo protesta de decir verdad declaramos que los Estados Financieros y sus notas, son razonablemente correctos y son responsabilidad del emisor"


LIC. JOSÉ LUIS MORENO AGUIRRE
DIRECTOR GENERAL


C.P. PEDRO CASTILLO GUEVARA
CONTADOR GENERAL Y ADMINISTRATIVO

INFORMACIÓN CONTABLE
IV.- ESTADO DE CAMBIOS EN LA SITUACIÓN
FINANCIERA

Fuente: Artículo 46 fracción I inciso c) de la LGCF y Capítulo VII del Manual de Contabilidad Gubernamental

INSTITUTO DE PENSIONES PARA LOS TRABAJADORES AL SERVICIO DEL ESTADO		
Estado de Cambios en la Situación Financiera		
Del 01 de enero al 31 de marzo de 2018		
	Origen	Aplicación
ACTIVO	41,431,578.29	10,459,776.77
Activo Circulante	19,340,314.77	10,450,160.37
Electivo y Equivalentes	0.00	10,450,160.37
Derechos a Recibir Electivo o Equivalentes	19,340,010.16	0.00
Derechos a Recibir Bienes o Servicios	0.00	0.00
Inventarios	0.00	0.00
Almacenes	304.61	0.00
Estimación por Pérdida o Deterioro de Activos Circulantes	0.00	0.00
Otros Activos Circulantes	0.00	0.00
Activo No Circulante	22,091,263.52	9,616.40
Inversiones Financieras a Largo Plazo	0.00	0.00
Derechos a Recibir Electivo o Equivalentes a Largo Plazo	21,777,213.51	0.00
Bienes Inmuebles, infraestructura y Construcciones en Proceso	0.00	0.00
Bienes Muebles	0.00	9,616.40
Activos Intangibles	0.00	0.00
Depreciación, Deterioro y Amortización Acumulada de Bienes	314,050.01	0.00
Activos Diferidos	0.00	0.00
Estimación por Pérdida o Deterioro de Activos no Circulantes	0.00	0.00
Otros Activos no Circulantes	0.00	0.00
PASIVO	19,723,166.06	8,145,377.91
Pasivo Circulante	19,723,166.06	8,116,377.91
Cuentas por Pagar a Corto Plazo	0.00	8,116,377.91
Documentos por Pagar a Corto Plazo	0.00	0.00
Porción a Corto Plazo de la Deuda Pública a Largo Plazo	0.00	0.00
Títulos y Valores a Corto Plazo	0.00	0.00
Pasivos Diferidos a Corto Plazo	0.00	0.00
Fondos y Bienes de Terceros en Garantía y/o Administración a Corto Plazo	0.00	0.00
Provisiones a Corto Plazo	7,342,199.22	0.00
Otros Pasivos a Corto Plazo	12,380,965.84	0.00
Pasivo No Circulante	0.00	29,000.00
Cuentas por Pagar a Largo Plazo	0.00	0.00
Documentos por Pagar a Largo Plazo	0.00	0.00
Deuda Pública a Largo Plazo	0.00	0.00
Pasivos Diferidos a Largo Plazo	0.00	29,000.00
Fondos y Bienes de Terceros en Garantía y/o en Administración a Largo Plazo	0.00	0.00
Provisiones a Largo Plazo	0.00	0.00
HACIENDA PÚBLICA/PATRIMONIO	123,618,067.74	166,167,656.41
Hacienda Pública/Patrimonio Contribuido	0.00	0.00
Aportaciones	0.00	0.00
Donaciones de Capital	0.00	0.00
Actualización de la Hacienda Pública/Patrimonio	0.00	0.00
Hacienda Pública/Patrimonio Generado	123,618,067.74	166,167,656.41
Resultados del Ejercicio (Ahorro/ Desahorro)	123,618,067.74	0.00
Resultados de Ejercicios Anteriores	0.00	166,072,435.16
Revalúos	0.00	0.00
Reservas	0.00	0.00
Rectificaciones de Resultados de Ejercicios Anteriores	0.00	95,221.23
Exceso o Insuficiencia en la Actualización de la Hacienda Pública/Patrimonio	0.00	0.00
Resultado por Posición Monetaria	0.00	0.00
Resultado por Tenencia de Activos no Monetarios	0.00	0.00

Nota de Gestión Administrativa 17

De conformidad con la nota de gestión administrativa número 17 la información Contable deberá estar firmada en cada página de la misma e incluir al final la siguiente leyenda: "Bajo protesta de decir verdad declaramos que los Estados Financieros y sus notas, son razonablemente correctos y son responsabilidad del emisor"


LIC. JOSE LUIS MORENO AGUIRRE
DIRECTOR GENERAL


C.P. PEDRO CASTILLO GUEVARA
CONTADOR GENERAL Y ADMINISTRATIVO

INFORMACIÓN CONTABLE
V.- ESTADO DE FLUJOS DE EFECTIVO

Fuente: Artículo 46 fracción I inciso a) de la LGGJ y Capítulo VII del Manual de Contabilidad Gubernamental

INSTITUTO DE PENSIONES PARA LOS TRABAJADORES AL SERVICIO DEL ESTADO		
Estado de Flujos de Efectivo		
Del 01 de enero al 31 de marzo de 2018 y 2017		
Concepto	2018	2017
Flujos de Efectivo de las Actividades de Operación		
Origen	41,579,719.20	30,192,163.79
Impuestos	0.00	0.00
Cuotas y Aportaciones de Seguridad Social	0.00	0.00
Contribuciones de mejoras	0.00	0.00
Derechos	0.00	0.00
Productos de Tipo Corriente	8,385,932.05	0.00
Aprovechamientos de Tipo Corriente	0.00	0.00
Ingresos por Venta de Bienes y Servicios	35,461.33	97,626.65
Ingresos no Comprendidos en las Fracciones de la Ley de Ingresos Causados en Ejercicios Fiscales Anteriores Pendientes de Liquidación o Pago	0.00	0.00
Participaciones y Aportaciones	0.00	0.00
Transferencias, Asignaciones y Subsidios y Otras Ayudas	33,166,335.82	30,094,537.14
Otros Orígenes de Operación	0.00	0.00
Aplicación	83,700,964.41	73,857,316.63
Servicios Personales	4,179,820.18	4,185,421.51
Materiales y Suministros	382,561.03	402,837.05
Servicios Generales	1,168,439.54	408,750.33
Transferencias Internas y Asignaciones al Sector Público	0.00	0.00
Transferencias al resto del Sector Público	0.00	0.00
Subsidios y Subvenciones	0.00	0.00
Ayudas Sociales	50,108.15	42,785.52
Pensiones y Jubilaciones	77,920,255.51	68,617,521.12
Transferencias a Fideicomisos, Mandatos y Contratos Análogos	0.00	0.00
Transferencias a la Seguridad Social	0.00	0.00
Donativos	0.00	0.00
Transferencias al Exterior	0.00	0.00
Participaciones	0.00	0.00
Aportaciones	0.00	0.00
Convenios	0.00	0.00
Otras Aplicaciones de Operación	0.00	0.00
Flujos Netos de Efectivo por Actividades de Operación	-42,122,265.21	-43,665,152.84
Flujos de Efectivo de las Actividades de Inversión		
Origen	0.00	0.00
Bienes Inmuebles, Infraestructura y Construcciones en Proceso	0.00	0.00
Bienes Muebles	0.00	0.00
Otros Orígenes de Inversión	0.00	0.00
Aplicación	9,616.40	8,104.46
Bienes Inmuebles, Infraestructura y Construcciones en Proceso	0.00	0.00
Bienes Muebles	9,616.40	8,104.46
Otras Aplicaciones de Inversión	0.00	0.00
Flujos Netos de Efectivo por Actividades de Inversión	-9,616.40	-8,104.46
Flujo de Efectivo de las Actividades de Financiamiento		
Origen	61,154,857.90	52,217,511.47
Endeudamiento Neto	0.00	0.00
Interno	0.00	0.00
Externo	0.00	0.00
Otros Orígenes de Financiamiento	61,154,857.90	52,217,511.47
Aplicación	8,572,815.92	1,371,392.11
Servicios de la Deuda	0.00	0.00
Interno	0.00	0.00
Externo	0.00	0.00
Otras Aplicaciones de Financiamiento	8,572,815.92	1,371,392.11
Flujos netos de Efectivo por Actividades de Financiamiento	62,582,041.98	50,846,119.36
Incremento/Disminución Neta en el Efectivo y Equivalentes al Efectivo	10,450,160.37	7,172,862.06
Efectivo y Equivalentes al Efectivo al Inicio del Ejercicio	14,331,576.89	35,655,469.90
Efectivo y Equivalentes al Efectivo al Final del Ejercicio	24,781,737.26	42,828,332.96

Nota de Gestión Administrativa 17

De conformidad con la nota de gestión administrativa número 17 la información Contable deberá estar firmada en cada página de la misma e incluir al final la siguiente leyenda: "Bajo protesta de decir verdad declaramos que los Estados Financieros y sus notas, son razonablemente correctos y son responsabilidad del emisor"


LIC. JOSÉ LUIS MORENO AGUIRRE
DIRECTOR GENERAL


C.P. PEDRO CASTAÑEDA GUEVARA
CONTADOR GENERAL Y ADMINISTRATIVO

INFORMACIÓN CONTABLE
VI.- ESTADO ANALÍTICO DEL ACTIVO


Fuente: Artículo 45 fracción I inciso 1) de la LGCG y Capítulo VII del Manual de Contabilidad Gubernamental

INSTITUTO DE PENSIONES PARA LOS TRABAJADORES AL SERVICIO DEL ESTADO					
Estado Análisis del Activo					
Del 01 de enero al 31 de marzo de 2018					
Concepto	Saldo Inicial 1	Cargos del Periodo 2	Abonos del Periodo 3	Saldo Final 4 (1+2-3)	Variación del Periodo (4-1)
ACTIVO	602,180,671.46	704,197,375.66	735,169,177.20	671,208,269.94	-30,971,801.52
Activo Circulante	165,303,771.99	704,187,759.28	713,077,913.68	166,413,617.59	-3,890,154.40
Efectivo y Equivalentes	14,331,676.89	524,309,937.10	613,856,776.73	24,781,837.26	10,450,160.37
Derechos a Recibir Efectivo o Equivalentes	150,964,540.17	179,861,019.03	199,201,025.19	131,624,530.01	-19,340,010.16
Derechos a Recibir Bienes o Servicios	0.00	0.00	0.00	0.00	0.00
Inventarios	0.00	0.00	0.00	0.00	0.00
Almacenes	7,554.93	17,803.15	16,107.76	7,250.32	-304.61
Estimación por Pérdida o Deterioro de Activos Circulantes	0.00	0.00	0.00	0.00	0.00
Otros Activos Circulantes	0.00	0.00	0.00	0.00	0.00
Activo No Circulante	436,876,299.47	9,616.40	22,091,263.52	414,794,662.39	-22,081,647.12
Inversiones Financieras a Largo Plazo	0.00	0.00	0.00	0.00	0.00
Derechos a Recibir Efectivo o Equivalentes a Largo Plazo	343,757,163.32	0.00	21,777,213.51	321,979,949.81	-21,777,213.51
Bienes Inmuebles, Infraestructura y Construcciones en Proceso	111,644,440.38	0.00	0.00	111,644,440.38	0.00
Bienes Muebles	3,499,799.42	9,616.40	0.00	3,509,415.82	9,616.40
Activos Intangibles	0.00	0.00	0.00	0.00	0.00
Depreciación, Deterioro y Amortización Acumulada de Bienes	-22,025,103.65	0.00	314,050.01	-22,339,153.66	-314,050.01
Activos Diferidos	0.00	0.00	0.00	0.00	0.00
Estimación por Pérdida o Deterioro de Activos no Circulantes	0.00	0.00	0.00	0.00	0.00
Otros Activos no Circulantes	0.00	0.00	0.00	0.00	0.00

Nota de Gestión Administrativa 17

De conformidad con la nota de gestión administrativa número 17 la Información Contable deberá estar firmada en cada página de la misma e incluir al final la siguiente leyenda: "Bajo protesta de decir verdad declaramos que los Estados Financieros y sus notas, son razonablemente correctos y son responsabilidad del emisor"


LIC. JOSÉ LUIS MORENO AGUIRRE
DIRECTOR GENERAL


C.P. PEDRO CASTILLO GUEVARA
CONTADOR GENERAL Y ADMINISTRATIVO

INFORMACIÓN CONTABLE
VII.- ESTADO ANALÍTICO DE LA DEUDA Y
OTROS PASIVOS

Fuente: Artículo 48 Anexo 1 inciso i) de la LGCB y Capítulo VII del Manual de Contabilidad Gubernamental

INSTITUTO DE PENSIONES PARA LOS TRABAJADORES AL SERVICIO DEL ESTADO				
Estado Analtico de la Deuda y Otros Pasivos				
Del 01 de enero al 31 de marzo de 2018				
Denominación de las Deudas	Moneda de Contratación	Institución o País Acreedor	Saldo Inicial del Periodo	Saldo Final del Periodo
DEUDA PUBLICA				
Corto Plazo				
Deuda Interna				
Instituciones de Crédito	Peso		0.00	0.00
Títulos y Valores	Peso		0.00	0.00
Arrendamientos Financieros	Peso		0.00	0.00
Deuda Externa				
Organismos Financieros Internacionales	Peso		0.00	0.00
Deuda Bilateral	Peso		0.00	0.00
Títulos y Valores	Peso		0.00	0.00
Arrendamientos Financieros	Peso		0.00	0.00
Subtotal Corto Plazo			0.00	0.00
Largo Plazo				
Deuda Interna				
Instituciones de Crédito	Peso		0.00	0.00
Títulos y Valores	Peso		0.00	0.00
Arrendamientos Financieros	Peso		0.00	0.00
Deuda Externa				
Organismos Financieros Internacionales	Peso		0.00	0.00
Deuda Bilateral	Peso		0.00	0.00
Títulos y Valores	Peso		0.00	0.00
Arrendamientos Financieros	Peso		0.00	0.00
Subtotal Legó Plazo			0.00	0.00
Otros Pasivos	Peso		708,964,753.88	720,542,541.01
Total Deuda y Otros Pasivos			708,964,753.88	720,542,541.01

Nota de Gestión Administrativa 17

De conformidad con la nota de gestión administrativa número 17 la información Contable deberá estar firmada en cada página de la misma e incluir al final la siguiente leyenda: "Bajo protesta de decir verdad declaramos que los Estados Financieros y sus notas, son razonablemente correctos y son responsabilidad del emisor"


LIC. JOSÉ LUIS MORENO AGUIRRE
DIRECTOR GENERAL


C.P. PEDRO CASTILLO GUEVARA
CONTADOR GENERAL Y ADMINISTRATIVO

**INFORMACIÓN CONTABLE
VIII.- INFORME SOBRE PASIVOS
CONTINGENTES**



INSTITUTO DE PENSIONES PARA LOS TRABAJADORES AL SERVICIO DEL ESTADO
INFORME SOBRE PASIVOS CONTINGENTES
AL 31 DE MARZO DE 2018

CUENTA	DESCRIPCIÓN	IMPORTE
217	Provisiones a Corto Plazo	0.00
217	Provisiones a Corto Plazo	0.00
217	Provisiones a Corto Plazo	0.00
217	Provisiones a Corto Plazo	0.00
217	Provisiones a Corto Plazo	0.00
217	Provisiones a Corto Plazo	0.00
217	Provisiones a Corto Plazo	0.00
217	Provisiones a Corto Plazo	9'904,636.61
2171	Provisión para Demandas y Litigios a Corto Plazo	0.00
2171	Provisión para Demandas y Litigios a Corto Plazo	0.00
2171	Provisión para Demandas y Litigios a Corto Plazo	0.00
2171	Provisión para Demandas y Litigios a Corto Plazo	0.00
2171	Provisión para Demandas y Litigios a Corto Plazo	0.00
2171	Provisión para Demandas y Litigios a Corto Plazo	0.00
2171	Provisión para Demandas y Litigios a Corto Plazo	0.00
2171	Provisión para Demandas y Litigios a Corto Plazo	0.00
2172	Provisión para Contingencias a Corto Plazo	0.00
2172	Provisión para Contingencias a Corto Plazo	0.00
2172	Provisión para Contingencias a Corto Plazo	0.00
2172	Provisión para Contingencias a Corto Plazo	0.00
2172	Provisión para Contingencias a Corto Plazo	0.00
2172	Provisión para Contingencias a Corto Plazo	0.00
2172	Provisión para Contingencias a Corto Plazo	0.00
2172	Provisión para Contingencias a Corto Plazo	0.00
2172	Provisión para Contingencias a Corto Plazo	0.00
2179	Otras Provisiones a Corto Plazo	0.00
2179	Otras Provisiones a Corto Plazo	0.00
2179	Otras Provisiones a Corto Plazo	0.00
2179	Otras Provisiones a Corto Plazo	0.00
2179	Otras Provisiones a Corto Plazo	0.00
2179	Otras Provisiones a Corto Plazo	0.00
2179	Otras Provisiones a Corto Plazo	0.00
2179	Otras Provisiones a Corto Plazo	0.00
2179	Otras Provisiones a Corto Plazo	0.00
TOTAL DE PASIVOS CONTINGENTES		9'904,636.61

Nota de Gestión Administrativa 17

De conformidad con la nota de gestión administrativa número 17 la Información Contable deberá estar firmada en cada página de la misma e incluir al final la siguiente leyenda: "Bajo protesta de decir verdad declaramos que los Estados Financieros y sus notas, son razonablemente correctos y son responsabilidad del emisor".


LIC. JOSÉ LUIS MORENO AGUIRRE
DIRECTOR GENERAL


C.P. PEDRO CASTILLO GUEVARA
CONTADOR GENERAL Y ADMINISTRATIVO

Periférico Echeverría y Calzada Antonio Narro S/N, Cól. Bellavista. Saltillo Coahuila.
Teléfonos: (844) 417 33 11, 417 36 11.

(Fuerte, Coahuila) es!

INFORMACIÓN CONTABLE
IX.- NOTAS A LOS ESTADOS FINANCIEROS

Fuente: Artículo 48, fracción I inciso g) de la LCGG y Capítulo VII del Manual de Contabilidad Gubernamental

INSTITUTO DE PENSIONES PARA LOS TRABAJADORES AL SERVICIO DEL ESTADO		
EFE 01 - Efectivo y Equivalentes		
Descripción	Al 31 de marzo de 2018	Al 31 de diciembre de 2017
Efectivo en Bancos - Tesorería	1,971,491.26	3,441,045.72
Efectivo en Bancos - Dependencias	0.00	0.00
Inversiones temporales (hasta 3 meses)	22,810,346.00	10,890,631.17
Fondos con afectación específica	0.00	0.00
Depósitos de fondos de terceros y otros	0.00	0.00
Total de Efectivo y Equivalentes	24,781,837.26	14,331,676.89



INSTITUTO DE PENSIONES PARA LOS TRABAJADORES AL SERVICIO DEL ESTADO
 Conciliación entre los Ingresos Presupuestarios y Contables
 Correspondiente del 01 de enero al 31 de marzo de 2018
 (Cifras en pesos)

1. Ingresos Presupuestarios	41,578,719.20
------------------------------------	----------------------

2. Más ingresos contables no presupuestarios	114.55
Incremento por variación de inventarios	0.00
Disminución del exceso de estimaciones por pérdida o deterioro u obsolescencia	0.00
Disminución del exceso de provisiones	0.00
Otros ingresos y beneficios varios	114.55
Otros ingresos contables no presupuestarios	0.00

3. Menos ingresos presupuestarios no contables	0.00
Productos de capital	0.00
Aprovechamientos capital	0.00
Ingresos derivados de financiamientos	0.00
Otros Ingresos presupuestarios no contables	0.00

4. Ingresos Contables (4 = 1 + 2 - 3)	41,578,833.75
--	----------------------

INSTITUTO DE PENSIONES PARA LOS TRABAJADORES AL SERVICIO DEL ESTADO
 Conciliación entre los Egresos Presupuestarios y los Gastos Contables
 Correspondiente del 01 de enero al 31 de marzo de 2018

1. Total de egresos (presupuestarios)	83,710,600.81
--	----------------------

2. Menos egresos presupuestarios no contables	9,616.40
Mobiliario y equipo de administración	8,816.00
Mobiliario y equipo educacional y recreativo	0.00
Equipo e instrumental médico y de laboratorio	0.00
Vehículos y equipo de transporte	0.00
Equipo de defensa y seguridad	0.00
Maquinaria, otros equipos y herramientas	800.40
Activos biológicos	0.00
Bienes inmuebles	0.00
Activos intangibles	0.00
Obra pública en bienes propios	0.00
Acciones y participaciones de capital	0.00
Compra de títulos y valores	0.00
Inversiones en fideicomisos, mandatos y otros análogos	0.00
Provisiones para contingencias y otras erogaciones especiales	0.00
Amortización de la deuda pública	0.00
Adeudos de ejercicios fiscales anteriores (ADEFAS)	0.00

Otros Egresos Presupuestales No Contables	0.00	
3. Más gastos contables no presupuestales		332,216.78
Estimaciones, depreciaciones, deterioros, obsolescencia y amortizaciones	314,050.01	
Provisiones	0.00	
Disminución de Inventarios	18,107.76	
Aumento por insuficiencia de estimaciones por pérdida o deterioro u obsolescencia	0.00	
Aumento por insuficiencia de provisiones	0.00	
Otros Gastos	59.01	
Otros Gastos Contables No Presupuestales	0.00	
4. Total de Gasto Contable (4 = 1 - 2 + 3)		64,033,201.19

Nota de Gestión Administrativa 17

De conformidad con la nota de gestión administrativa número 17 la Información Contable deberá estar firmada en cada página de la misma e incluir al final la siguiente leyenda: "Bajo protesta de decir verdad declaramos que los Estados Financieros y sus notas, son razonablemente correctos y son responsabilidad del emisor"





Instituto de Pensiones Para los Trabajadores al Servicio del Estado

Notas a los Estados Financieros al 31 de Marzo 2018 y Al 31 de Diciembre de 2017

a). NOTAS DE DESGLOSE

I) NOTAS AL ESTADO DE SITUACION FINANCIERA

Activo

ESF-01

Efectivo y Equivalentes

ESF 01.- La entidad no cuenta con inversiones a largo plazo. Las inversiones financieras se realizan en mesa de dinero con vencimiento menos a 1 me y se integra como sigue:

Efectivo y Equivalentes	Tipo	Al 31 Marzo 2018 (pesos)	Al 31 Diciembre 2017 (pesos)
Caja			
Efectivo		29,250.00	29,250.00
Fondos Fijos de caja chica			
Bancos		1,942,241.26	3,411,795.72
Banco Mercantil del Norte, S.A. 0100513280	Enlace-Global PM s/intereses	276,469.59	231,111.68
Banco Mercantil del Norte, S.A. 0102002612	Enlace-Global PM s/intereses	591,457.74	419,386.09
Banco Mercantil del Norte, S.A. 0150341330	Enlace-Global PM s/intereses	80,677.47	716,265.19
Banco Mercantil del Norte, S.A. 0558522203	Enlace-Global PM s/intereses	658,539.41	576,995.42
Banco Mercantil del Norte, S.A. 0557729984	Enlace-Global PM s/intereses	60,360.52	122,994.04
Banco Mercantil del Norte, S.A. 0575821501	Enlace-Global PM s/intereses	16,479.83	16,479.83
BBVA Bancomer, S.A. 0448103925	Cash-Management	258,256.70	1,328,563.47
Inversiones en Moneda Nacional			
Inversiones a Corto Plazo (Vencimiento menor a 28 días)		22,810,346.00	10,890,631.17
Banco Mercantil del Norte, S.A. 501304878	Mesa de Dinero	2,299,419.93	0.00
Banco Mercantil del Norte, S.A. 501411088	Mesa de Dinero	20,510,926.07	10,890,631.17
	SUMA	24,781,837.26	14,331,676.89



Instituto de Pensiones Para los Trabajadores al Servicio del Estado

Notas a los Estados Financieros al 31 de Marzo 2018 y Al 31 de Diciembre de 2017

ESF-02

Derechos a recibir Efectivo o Equivalentes a Corto Plazo

	Al 31 Marzo 2018 (pesos)	Al 31 Diciembre 2017 (pesos)
Cuentas por Cobrar		
Deudores Diversos por Cobrar a Corto Plazo (1)	16,368,893.61	28,900,737.40
Prestamos Otorgados a Corto Plazo (2)	115,255,636.40	122,063,802.77
SUMA	131,624,530.01	150,964,540.17

(1) El saldo de esta cuenta se deriva del registro de los adeudos de los adquirentes de viviendas, contemplando el costo más los intereses del financiamiento; de

(2) El saldo de esta cuenta, deriva de préstamos realizados a personas que laboran en las dependencias del Gobierno del Estado y a pensionados, incluyendo los

Derechos a recibir Efectivo o Equivalentes a Largo Plazo

	Al 31 Marzo 2018 (pesos)	Al 31 Diciembre 2017 (pesos)
Derechos a recibir Efectivo o Equivalentes a Largo Plazo	321,979,949.81	343,757,163.32

El saldo de esta cuenta deriva del adeudo de Secretaría de Finanzas por concepto de aportaciones y retenciones pendientes de liquidar.

ESF-03

Derechos a recibir Efectivo y Equivalentes y Bienes o Servicios a Recibir

Esta nota no aplica al Instituto, ya que no cuenta con derechos a recibir por bienes o servicios.

ESF-04

Bienes Disponibles para su Transformación o Consumo (inventarios)

Esta nota no aplica al Instituto, ya que no realiza ningún proceso de transformación y/o elaboración de bienes.



Instituto de Pensiones Para los Trabajadores al Servicio del Estado

Notas a los Estados Financieros al 31 de Marzo 2018 y Al 31 de Diciembre de 2017

ESF-05

Almacenes

	Al 31 Marzo 2018 (pesos)	Al 31 Diciembre 2017 (pesos)
Almacén de Materiales y Suministros de Consumo		
Productos Químicos, Farmacéuticos y de Laboratorio	7,250.32	7,554.93

Dentro del rubro de Almacenes, se incluyen las existencias en medicamentos, las cuales son valuadas a costo de reposición o de la última compra.

ESF-06

Inversiones Financieras

Esta nota no aplica al Instituto, ya que no tiene Fideicomisos.

ESF-07

Inversiones Financieras

Esta nota no aplica al Instituto, ya que no tiene Inversiones Financieras a largo plazo ni Fideicomisos.

ESF-08

Bienes Muebles, Inmuebles e Intangibles

Bienes Inmuebles

	Estado	Al 31 Marzo 2018 (pesos)	Al 31 Diciembre 2017 (pesos)
Terrenos	Buen Estado	79,410,368.31	79,410,368.31
Edificios	Buen Estado	12,030,337.55	12,030,337.55
Otros Bienes Inmuebles	Buen Estado	20,203,734.52	20,203,734.52
Total		111,644,440.38	111,644,440.38
Depreciación Acumulada de Bienes Inmuebles		-19,563,276.13	-19,299,932.92
Total		92,081,164.25	92,344,507.46



Instituto de Pensiones Para los Trabajadores al Servicio del Estado

Notas a los Estados Financieros al 31 de Marzo 2018 y Al 31 de Diciembre de 2017

Bienes Muebles

	Estado	Al 31 Marzo 2018 (pesos)	Al 31 Diciembre 2017 (pesos)
Muebles de Oficina y Estantería	Buen Estado	713,753.74	704,937.74
Muebles, Excepto de Oficina y Estantería	Buen Estado	56,576.60	56,576.60
Equipo de Computo y de Tecnologías de la Información	Buen Estado	1,233,263.90	1,233,263.90
Otros Mobiliarios y Equipos de Administración	Buen Estado	380,418.87	380,418.87
Automóviles y Camiones	Buen Estado	683,672.86	683,672.86
Equipo de Seguridad	Buen Estado	715.30	715.30
Sistemas de Aire Acondicionado, Calefacción y de Refrigeración Industrial y Comercial	Buen Estado	73,491.90	73,491.90
Equipo de Comunicación y Telecomunicación	Buen Estado	188,450.21	187,649.81
Equipo de Generación Eléctrica, Aparatos y Accesorios Eléctricos	Buen Estado	178,128.20	178,128.20
Otros Equipos	Buen Estado	944.24	944.24
Total		3,509,415.82	3,499,799.42
Depreciación Acumulada de Bienes Muebles		-2,775,877.53	-2,725,170.73
Total		733,538.29	774,628.69

El método de depreciación aplicado es de acuerdo a la Ley del ISR hasta el año 2012, de 2013 a la fecha es de acuerdo a la "Guía de Vida Útil Estimada y Porcentajes de Depreciación" emitido por el CONAC.

Activos Intangibles y Diferidos

Esta nota no aplica al Instituto, ya que no cuenta con Activos Intangibles y Diferidos.

ESF-09



Instituto de Pensiones Para los Trabajadores al Servicio del Estado

Notas a los Estados Financieros al 31 de Marzo 2018 y Al 31 de Diciembre de 2017

Estimaciones y Deterioros

ESF-10

Esta nota no aplica al Instituto, ya que no cuenta con registros en esta cuenta.

Otros Activos

ESF-11

	Al 31 Marzo 2018 (Pesos)	Al 31 Diciembre 2017 (Pesos)
Gastos por Amortizar	0.00	0.00
SUMA	0.00	0.00

Pasivo

ESF-12

Cuentas por Pagar a Corto Plazo

	Al 31 Marzo 2018 (Pesos)	Al 31 Diciembre 2017 (Pesos)
Cuentas por pagar a Corto Plazo	8,253,277.84	16,369,655.75
Provisiones a Corto Plazo	9,904,636.61	2,562,437.39
Cuentas por pagar Acumuladas	0.00	0.00
Otros Pasivo a Corto Plazo (5)	700,894,469.31	688,513,503.47
SUMA	719,052,383.76	707,445,596.61

(5) El saldo de la cuenta Otros Pasivos a Corto Plazo entre otros corresponde a las aportaciones de afiliados y se integra de la siguiente manera:


5/12



Instituto de Pensiones Para los Trabajadores al Servicio del Estado

Notas a los Estados Financieros al 31 de Marzo 2018 y Al 31 de Diciembre de 2017

Aportación de Afiliados	Al 31 Marzo 2018	Al 31 Diciembre 2017
	(Pesos)	(Pesos)
Empleados de Gobierno	629,451,549.04	616,184,856.12
Instituto de Pensiones p/los Trabajadores al Servicio del Estado	3,144,651.07	3,199,204.13
Servicios Estatales Aeroportuarios	4,929,081.65	4,817,186.44
Aportaciones 7% pre-jubilados	3,288.06	3,288.06
Comision Estatal de Aguas y Saneamientos	9,074,863.04	9,178,635.24
Comisión Estatal para la Regularización de la Tenencia de la Tierra	679,992.36	711,500.68
Instituto Coahuilense de la Infraestructura Fisica Educativa	3,602,773.60	3,523,810.48
Auditoria Superior del Estado	9,060,465.66	8,763,046.13
Instituto Electoral y de Participación Ciudadana de Coahuila	3,391,057.34	3,439,594.95
Programa Inglés en Primarias	1,445,399.17	1,445,399.17
Instituto Coahuilense de Acceso a la Información Pública	3,924,918.82	4,032,388.29
Instituto Estatal de Desarrollo Docente e Investigación Educativa	833,945.48	848,637.36
Comisión Estatal de Vivienda	2,642,521.71	2,562,614.22
SUMA	672,184,507.00	658,710,161.27

ESF-13

Recursos en Fondos de Bienes de Terceros

Esta nota no aplica al Instituto, ya que no cuenta con Recursos en Fondos de Bienes de Terceros.

ESF-14

Pasivos Diferidos a Largo Plazo

	Al 31 Marzo 2018	Al 31 Diciembre 2017
	(Pesos)	(Pesos)
Venta de Casas en Abonos	998,003.30	1,024,708.30
Intereses por devengar	492,153.95	494,448.95
SUMA	1,490,157.25	1,519,157.25

6/12



Instituto de Pensiones Para los Trabajadores al Servicio del Estado

Notas a los Estados Financieros al 31 de Marzo 2018 y Al 31 de Diciembre de 2017

II) ESTADO DE ACTIVIDADES

DEL 01 DE OCTUBRE AL 31 DE DICIEMBRE DE 2017 Y 2016 Y ACUMULATIVO

INGRESOS DE GESTIÓN

EA-1

Acumulativa Ingresos de Gestión

CONCEPTO DEL INGRESO	del 01 de Enero al 31 de Marzo 2018 (Pesos)	del 01 de Enero al 31 de Marzo 2017 (Pesos)
Productos de Tipo Corriente	\$ 8,386,932.00	\$ -
Ingresos por Venta de Bienes y Servicios	35,451.33	97,626.65
Participaciones, Asignaciones, Subsidios y Otras Ayudas	33,156,335.82	30,094,537.14
SUMA	41,578,719.15	30,192,163.79

Los importes corresponden a rendimientos de inversiones, rendimientos por adeudo de Secretaria de Finanzas e intereses por préstamos y Aportación del Estado.

EA-02

Acumulativa Otros Ingresos

CONCEPTO DEL INGRESO	del 01 de Enero al 31 de Marzo 2018 (Pesos)	del 01 de Enero al 31 de Marzo 2017 (Pesos)
Ingresos Financieros	\$ -	\$ 9,286,064.16
Otros Ingresos y Beneficios Varios	\$ 114.55	\$ 56.43
SUMA	\$ 114.55	\$ 9,286,120.59

EA-03

GASTOS Y OTRAS PÉRDIDAS


7/12



Instituto de Pensiones Para los Trabajadores al Servicio del Estado

Notas a los Estados Financieros al 31 de Marzo 2018 y Al 31 de Diciembre de 2017

	del 01 de Enero al 31 de Marzo 2018	del 01 de Enero al 31 de Marzo 2017
	(Pesos)	(Pesos)
Gastos de Funcionamiento	\$ 5,730,620.75	\$ 4,997,008.99
Transferencias, Asignaciones, Subsidios y Otras Ayudas	\$ 77,970,363.66	\$ 68,860,307.64
Otros Gastos y Pérdidas Extraordinarias	\$ 332,216.78	\$ 272,724.39
SUMA	\$ 84,033,201.19	\$ 74,130,041.02

La cuenta de Transferencias, Asignaciones, Subsidios y Otras Ayudas representa el 93% del total de los gastos y corresponde a la Nómina de Pensionados.

III) NOTAS AL ESTADO DE VARIACION EN LA HACIENDA PUBLICA

EVHP-01

Patrimonio Contribuido

	del 01 de Enero al 31 de Marzo 2018
	(Pesos)
Aportaciones	\$ -
Actualizaciones del Patrimonio	\$ -
SUMA	\$ -

EVHP-02

Patrimonio Generado

	del 01 de Enero al 31 de Marzo 2018
	(Pesos)
Resultado del Ejercicio; (Ahorro/Desahorro)	-\$ 42,454,367.44
Resultado de Ejercicios Anteriores	-\$ 193,677,642.18
Revalúo de Bienes Muebles	-\$ 2,166,488.30
Revalúo de Bienes Inmuebles	\$ 89,184,907.44
Rectificaciones de Resultados de Ejercicios Anteriores	-\$ 220,680.59
SUMA	-\$ 149,334,271.07



Instituto de Pensiones Para los Trabajadores al Servicio del Estado

Notas a los Estados Financieros al 31 de Marzo 2018 y Al 31 de Diciembre de 2017

El rubro de Revalúo de Bienes Muebles, representa el valor de desecho por el equivalente al 50% del valor de compra, de los bienes muebles que al 31 de diciembre de 2012 debieron estar completamente depreciados y para el valor de desecho para los bienes muebles que concluyeron su vida útil en el 2013 y En el ejercicio de 2003, los bienes que integran los terrenos y edificios fueron actualizados mediante avalúo practicado por peritos valuadores independientes,

IV) NOTAS AL ESTADO DE FLUJOS DE EFECTIVO

EFE-01

Efectivo y Equivalentes

	Al 31 de Marzo 2018	Al 31 de Diciembre 2017
	(Pesos)	(Pesos)
Efectivo en Bancos - Tesorería	\$ 1,971,491.26	\$ 3,441,045.72
Efectivo en Bancos - Dependencias	\$ -	\$ -
Inversiones temporales (hasta 3 meses)	\$ 22,810,346.00	\$ 10,890,631.17
Fondos con afectación específica	\$ -	\$ -
Depósitos en fondos de terceros y otros	\$ -	\$ -
Total de Efectivo y Equivalentes	\$ 24,781,837.26	\$ 14,331,676.89

EFE-02

Adquisiciones de Bienes Muebles

	Al 31 de Marzo 2018	Al 31 de Diciembre 2017
	(Pesos)	(Pesos)
Muebles de Oficina y Estantería	\$ 8,816.00	\$ 41,992.00
Equipo de Cómputo y de Tecnología de la Información	\$ -	\$ 131,035.60
Otros Mobiliarios y Equipos de Administración	\$ -	\$ 459.00
Equipo de Comunicación y Telecomunicación	\$ 800.40	\$ 3,183.80
Sistemas de Aire Acondicionado, Calefacción y de Refrigeración Industrial y Comercial	\$ -	\$ -
Equipo de Generación Eléctrica, Aparatos y Otros Accesorios	\$ -	\$ 5,228.40
Eléctricos	\$ 9,616.40	\$ 181,898.80


 9/12



Instituto de Pensiones Para los Trabajadores al Servicio del Estado

Notas a los Estados Financieros al 31 de Marzo 2018 y Al 31 de Diciembre de 2017

V) CONCILIACION FENAO (FLUJO DE EFECTIVO NETOS DE LAS ACTIVIDADES Y DE OPERACIÓN) Y AHORRO/DESAHORRO

EFE-03

	del 01 de Enero al 31 de Marzo 2018 (Pesos)	del 01 de Enero al 31 de Marzo 2017 (Pesos)
Ahorro/Desahorro antes de rubros Extraordinarios	-\$ 42,786,525.21	-\$ 34,924,480.31
Movimientos de partidas (o rubros) que no afectan al efectivo		
Depreciación	\$ 314,050.01	\$ 253,228.40
Amortización	\$ -	\$ -
Incremento en las provisiones	\$ -	\$ -
Incrementos en inversiones producido por revaluación	\$ -	\$ -
Ganancia/pérdida en venta de propiedad, planta y equipo	\$ -	\$ -
Incremento en cuentas por cobrar	\$ -	\$ -
Partidas extraordinarias	\$ 18,107.76	\$ 19,495.27



Instituto de Pensiones Para los Trabajadores al Servicio del Estado

Notas a los Estados Financieros al 31 de Marzo 2018 y Al 31 de Diciembre de 2017

CONCILIACION ENTRE LOS INGRESOS PRESUPUESTARIOS Y CONTABLES, ASI COMO ENTRE LOS EGRESOS PRESUPUESTARIOS Y LOS GASTOS CONTABLES

Conciliación entre los Ingresos Presupuestarios y Contables
Del 01 de Enero al 31 de Diciembre de 2017

			EFE-04
1. Ingresos Presupuestarios		\$	41,578,719.20
2. Más Ingresos Contables no Presupuestarios		\$	114.55
Incremento por Variación de Inventarios	\$	-	
Disminución del exceso de estimaciones por pérdida o deterioro u obsolescencia	\$	-	
Disminución del exceso de provisiones	\$	-	
Otros Ingresos y Beneficios Varios	\$	114.55	
Otros Ingresos Contables no Presupuestarios	\$	-	
3. Menos Ingresos Presupuestarios no Contables		\$	-
Productos de Capital	\$	-	
Aprovechamientos Capital	\$	-	
Ingresos derivados de Financiamientos	\$	-	
Otros Ingresos Presupuestarios no Contables	\$	-	
4. Ingresos Contables (4=1+2-3)		\$	41,578,833.75

Conciliación entre los Egresos Presupuestarios y los Gastos Contables
Del 01 de Enero al 31 de Diciembre de 2017
(Pesos)

			EFE-05
1. Total de Egresos (Presupuestarios)		\$	83,710,600.81
2. Menos Egresos Presupuestarios No Contables		\$	9,616.40
Mobiliario y Equipo de Administración	\$	8,816.00	
Mobiliario y Equipo Educativo y Recreativo	\$	-	
Equipo e Instrumental Médico y de Laboratorio	\$	-	
Vehículos y Equipo de Transporte	\$	-	
Equipo de Defensa y Seguridad	\$	-	
Maquinaria, Otros Equipos y Herramientas	\$	800.40	


11/12



Instituto de Pensiones Para los Trabajadores al Servicio del Estado

Notas a los Estados Financieros al 31 de Marzo 2018 y Al 31 de Diciembre de 2017

Activos Biologicos	\$	-	
Bienes Inmuebles	\$	-	
Activos Intangibles	\$	-	
Obra Pública en Bienes Propios	\$	-	
Acciones y Participaciones de Capital	\$	-	
Compra de Títulos y Valores	\$	-	
Inversiones en Fideicomisos, Mandatos y Otros Analogos	\$	-	
Provisiones para Contingencias y Otras Erogaciones Especiales	\$	-	
Amortización de la Deuda Pública	\$	-	
Adeudos de Ejercicios Fiscales Anteriores (ADEFAS)	\$	-	
Otros Egresos Presupuestales no Contables	\$	-	
3. Más Gastos Contables no Presupuestales		\$	332,216.78
Estimaciones, Depreciaciones, Deterioros, Obsolescencia y Amortizaciones	\$	314,050.01	
Provisiones	\$	-	
Disminución de Inventarios	\$	18,107.76	
Aumento por Insuficiencia de Estimaciones por Pérdida o Deterioro u Obsolescencia	\$	-	
Aumento por Insuficiencia de Provisiones	\$	-	
Otros Gastos	\$	59.01	
Otros Gastos Contables no Presupuestales	\$	-	\$ -
4. Total del Gasto Contable (4=1-2+3)		\$	84,033,201.19

C.P. PEDRO CASTILLO GUEVARA
CONTADOR GENERAL Y ADMINISTRATIVO

INSTITUTO DE PENSIONES PARA LOS TRABAJADORES AL SERVICIO DEL ESTADO				
Del 01 de enero al 31 de marzo de 2018				
CUENTAS DE ORDEN PRESUPUESTALES				
CUENTA	SALDO INICIAL	CARGOS	ABONOS	SALDO FINAL
8 CUENTAS DE ORDEN PRESUPUESTARIAS	0.00	992,625,998.72	992,625,998.72	0.00
8.1 LEY DE INGRESOS	0.00	268,024,491.40	268,024,491.40	0.00
8.1.1 Ley de Ingresos Estimada	0.00	184,867,053.00	0.00	184,867,053.00
8.1.2 Ley de Ingresos por Ejecutar	0.00	41,578,719.20	184,867,053.00	143,288,333.80
8.1.3 Modificaciones a la Ley de Ingresos Estimada	0.00	0.00	0.00	0.00
8.1.4 Ley de Ingresos Devengada	0.00	41,578,719.20	41,578,719.20	0.00
8.1.5 Ley de Ingresos Recaudada	0.00	0.00	41,578,719.20	41,578,719.20
8.2 PRESUPUESTO DE EGRESOS	0.00	724,601,507.32	724,601,507.32	0.00
8.2.1 Presupuesto de Egresos Aprobado	0.00	0.00	389,273,759.03	389,273,759.03
8.2.2 Presupuesto de Egresos por Ejercer	0.00	389,472,087.20	83,927,427.77	305,544,659.43
8.2.3 Modificaciones al Presupuesto de Egresos Aprobado	0.00	198,328.17	198,328.17	0.00
8.2.4 Presupuesto de Egresos Comprometido	0.00	83,729,099.60	83,710,600.81	18,498.79
8.2.5 Presupuesto de Egresos Devengado	0.00	83,710,600.81	83,710,600.81	0.00
8.2.6 Presupuesto de Egresos Ejercido	0.00	83,710,600.81	83,780,790.73	-70,189.92
8.2.7 Presupuesto de Egresos Pagado	0.00	83,780,790.73	0.00	83,780,790.73

Nota de Gestión Administrativa 17

De conformidad con la nota de gestión administrativa número 17 la Información Contable deberá estar firmada en cada página de la misma e incluir al final la siguiente leyenda:
 "Bajo protesta de decir verdad declaramos que los Estados Financieros y sus notas, son razonablemente correctos y son responsabilidad del emisor"

INSTITUTO DE PENSIONES PARA LOS TRABAJADORES AL SERVICIO DEL ESTADO				
Del 01 de enero al 31 de marzo de 2018				
CUENTAS DE ORDEN CONTABLES				
CUENTA	SALDO INICIAL	CARGOS	ABONOS	SALDO FINAL
7 CUENTAS DE ORDEN CONTABLES	0.00	0.00	0.00	0.00
7.1 VALORES	0.00	0.00	0.00	0.00
7.1.1 Valores en Custodia	0.00	0.00	0.00	0.00
7.1.2 Custodia de Valores	0.00	0.00	0.00	0.00
7.1.3 Instrumentos de Crédito Prestados a Formadores de Mercado	0.00	0.00	0.00	0.00
7.1.4 Préstamo de Instrumentos de Crédito a Formadores de Mercado y su Garantía	0.00	0.00	0.00	0.00
7.1.5 Instrumentos de Crédito Recibidos en Garantía de los Formadores de Mercado	0.00	0.00	0.00	0.00
7.1.6 Garantía de Créditos Recibidos de los Formadores de Mercado	0.00	0.00	0.00	0.00
7.2 EMISION DE OBLIGACIONES	0.00	0.00	0.00	0.00
7.2.1 Autorización para la Emisión de Bonos, Títulos y Valores de la Deuda Pública Interna	0.00	0.00	0.00	0.00
7.2.2 Autorización para la Emisión de Bonos, Títulos y Valores de la Deuda Pública Externa	0.00	0.00	0.00	0.00
7.2.3 Emisiones Autorizadas de la Deuda Pública Interna y Externa	0.00	0.00	0.00	0.00
7.2.4 Suscripción de Contratos de Préstamos y Otras Obligaciones de la Deuda Pública Interna	0.00	0.00	0.00	0.00
7.2.5 Suscripción de Contratos de Préstamos y Otras Obligaciones de la Deuda Pública Externa	0.00	0.00	0.00	0.00
7.2.6 Contratos de Préstamos y Otras Obligaciones de la Deuda Pública Interna y Externa	0.00	0.00	0.00	0.00
7.3 AVALES Y GARANTIAS	0.00	0.00	0.00	0.00
7.3.1 Aavales Autorizados	0.00	0.00	0.00	0.00
7.3.2 Aavales Firmados	0.00	0.00	0.00	0.00
7.3.3 Fianzas y Garantías Recibidas por Deudas a Cobrar	0.00	0.00	0.00	0.00
7.3.4 Fianzas y Garantías Recibidas	0.00	0.00	0.00	0.00
7.3.5 Fianzas Otorgadas para Respaldaar Obligaciones no Fiscales del Gobierno	0.00	0.00	0.00	0.00
7.3.6 Fianzas Otorgadas del Gobierno para Respaldaar Obligaciones no Fiscales	0.00	0.00	0.00	0.00
7.4 JUICIOS	0.00	0.00	0.00	0.00
7.4.1 Demandas Judicial en Proceso de Resolución	0.00	0.00	0.00	0.00

7.4.2 Resolución de Demandas en Proceso Judicial	0.00	0.00	0.00	0.00
7.5 INVERSION MEDIANTE PROYECTOS PARA PRESTACION DE SERVICIOS (PPS) Y SIMILARES	0.00	0.00	0.00	0.00
7.5.1 Contratos para Inversión Mediante Proyectos para Prestación de Servicios (PPS) y Similares	0.00	0.00	0.00	0.00
7.5.2 Inversión Pública Contratada Mediante Proyectos para Prestación de Servicios (PPS) y Similares	0.00	0.00	0.00	0.00
7.6 BIENES EN CONCESIONADOS O EN COMODATO	0.00	0.00	0.00	0.00
7.6.1 Bienes Bajo Contrato en Concesión	0.00	0.00	0.00	0.00
7.6.2 Contrato de Concesión por Bienes	0.00	0.00	0.00	0.00
7.6.3 Bienes Bajo Contrato en Comodato	0.00	0.00	0.00	0.00
7.6.4 Contrato de Comodato por Bienes	0.00	0.00	0.00	0.00

Nota 1: Las cuentas de orden contables señaladas en el recuadro, son las mínimas necesarias, se podrán aperturar otras, de acuerdo con las necesidades de los entes públicos, incluidas las cuentas de orden de los bienes arqueológicos, artísticos e históricos.

Nota de Gestión Administrativa 17

De conformidad con la nota de gestión administrativa número 17 la Información Contable deberá estar firmada en cada página de la misma e incluir al final la siguiente leyenda: "Bajo protesta de decir verdad declaramos que los Estados Financieros y sus notas, son razonablemente correctos y son responsabilidad del emisor"



INFORMACIÓN CONTABLE
X.- BALANZA DE COMPROBACIÓN

INSTITUTO DE PENSIONES PARA LOS TRABAJADORES AL SERVICIO DEL ESTADO					
Balanza de Comprobación					
Del 01 de enero al 31 de marzo de 2018					
CÓDIGO	CUENTA CONTABLE	SALDO INICIAL	CARGOS	ABONOS	SALDO FINAL
1	ACTIVO	605,160,871.46	704,187,375.58	735,166,177.20	675,298,369.84
1.1	ACTIVO CIRCULANTE	105,303,771.99	704,187,759.39	713,077,915.48	156,413,817.55
1.1.1	EFFECTIVO Y EQUIVALENTES	14,331,876.83	824,308,837.10	813,868,776.73	34,781,837.28
1.1.1.1	EFFECTIVO	39,250.00	0.00	0.00	39,250.00
1.1.1.2	BANCOB/TESORERÍA	3,411,763.72	427,943,753.72	426,813,318.16	1,842,241.28
1.1.1.3	BANCOB/DEPENDENCIAS Y OTROS	0.00	0.00	0.00	0.00
1.1.1.4	INVERSIONES TEMPORALES (HASTA 3 MESES)	10,889,831.17	97,365,173.38	80,345,438.31	22,613,346.00
1.1.1.5	FONDOS CON AFECTACIÓN ESPECÍFICA	0.00	0.00	0.00	0.00
1.1.1.6	DEPÓSITOS DE FONDOS DE TERCEROS EN GARANTÍA Y/O ADMINISTRACIÓN	0.00	0.00	0.00	0.00
1.1.1.8	OTROS EFFECTIVOS Y EQUIVALENTES	0.00	0.00	0.00	0.00
1.1.2	DERECHOS A RECIBIR EFFECTIVO O EQUIVALENTES	158,844,348.17	173,881,019.03	199,271,829.19	131,624,650.01
1.1.2.1	INVERSIONES FINANCIERAS DE CORTO PLAZO	0.00	0.00	0.00	0.00
1.1.2.2	CUENTAS POR COBRAR A CORTO PLAZO	0.00	0.00	0.00	0.00
1.1.2.3	DEUDORES DIVERSOS POR COBRAR A CORTO PLAZO	28,000,737.40	89,813,893.17	152,345,876.96	16,306,993.81
1.1.2.4	INGRESOS POR RECUPERAR A CORTO PLAZO	0.00	41,878,719.20	41,878,719.20	0.00
1.1.2.5	DEUDORES POR ANTICIPO DE LA TESORERÍA A CORTO PLAZO	0.00	0.00	0.00	0.00
1.1.2.6	PRÉSTAMOS OTORGADOS A CORTO PLAZO	122,065,892.77	38,468,466.00	48,276,833.08	113,253,838.43
1.1.2.9	OTROS DERECHOS A RECIBIR EFFECTIVO O EQUIVALENTES A CORTO PLAZO	0.00	0.00	0.00	0.00
1.1.3	DERECHOS A RECIBIR BIENES O SERVICIOS	0.00	0.00	0.00	0.00
1.1.3.1	ANTICIPO A PROVEEDORES POR ADQUISICIÓN DE BIENES Y PRESTACIÓN DE SERVICIOS A CORTO PLAZO	0.00	0.00	0.00	0.00
1.1.3.2	ANTICIPO A PROVEEDORES POR ADQUISICIÓN DE BIENES INMUEBLES Y MUEBLES A CORTO PLAZO	0.00	0.00	0.00	0.00
1.1.3.3	ANTICIPO A PROVEEDORES POR ADQUISICIÓN DE BIENES INTANGIBLES A CORTO PLAZO	0.00	0.00	0.00	0.00
1.1.3.4	ANTICIPO A CONTRATISTAS POR OBRAS PÚBLICAS A CORTO PLAZO	0.00	0.00	0.00	0.00
1.1.3.8	OTROS DERECHOS A RECIBIR BIENES O SERVICIOS A CORTO PLAZO	0.00	0.00	0.00	0.00
1.1.4	INVENTARIOS	0.00	0.00	0.00	0.00
1.1.4.1	INVENTARIO DE MERCANCIAS PARA VENTA	0.00	0.00	0.00	0.00
1.1.4.2	INVENTARIO DE MERCANCIAS TERMINADAS	0.00	0.00	0.00	0.00
1.1.4.3	INVENTARIO DE MERCANCIAS EN PROCESO DE ELABORACIÓN	0.00	0.00	0.00	0.00
1.1.4.4	INVENTARIO DE MATERIAS PRIMAS, MATERIALES Y SUMINISTROS PARA PRODUCCIÓN	0.00	0.00	0.00	0.00
1.1.4.5	BIENES EN TRÁNSITO	0.00	0.00	0.00	0.00
1.1.5	ALMACENES	7,554.93	17,903.15	18,107.76	7,259.32
1.1.5.1	ALMACÉN DE MATERIALES Y SUMINISTROS DE CONSUMO	7,554.93	17,903.15	18,107.76	7,259.32
1.1.6	ESTIMACIÓN POR PÉRDIDA O DETERIORO DE ACTIVOS CIRCULANTES	0.00	0.00	0.00	0.00
1.1.6.1	ESTIMACIONES PARA CUENTAS INCOBRABLES POR DERECHOS A RECIBIR EFFECTIVO O EQUIVALENTES	0.00	0.00	0.00	0.00
1.1.6.2	ESTIMACIÓN POR DETERIORO DE INVENTARIOS	0.00	0.00	0.00	0.00
1.1.9	OTROS ACTIVOS CIRCULANTES	0.00	0.00	0.00	0.00
1.1.9.1	VALORES EN GARANTÍA	0.00	0.00	0.00	0.00
1.1.9.2	BIENES EN GARANTÍA (EXCLUYE DEPÓSITOS DE FONDOS)	0.00	0.00	0.00	0.00
1.1.9.3	BIENES DERIVADOS DE EMBARGOS, DECRETOS, SEQUESTRAMIENTOS Y DACIÓN EN PAGO	0.00	0.00	0.00	0.00
1.1.9.4	ADQUISICIÓN CON FONDOS DE TERCEROS	0.00	0.00	0.00	0.00
1.2	ACTIVO NO CIRCULANTE	438,876,299.47	8,816.40	22,881,263.22	414,794,892.33
1.2.1	INVERSIONES FINANCIERAS A LARGO PLAZO	0.00	0.00	0.00	0.00
1.2.1.1	INVERSIONES A LARGO PLAZO	0.00	0.00	0.00	0.00
1.2.1.2	TÍTULOS Y VALORES A LARGO PLAZO	0.00	0.00	0.00	0.00
1.2.1.3	FIDEICOMISOS, MANDATOS Y CONTRATOS ANALÓGOS	0.00	0.00	0.00	0.00
1.2.1.4	PARTICIPACIONES Y APORTACIONES DE CAPITAL	0.00	0.00	0.00	0.00
1.2.2	DERECHOS A RECIBIR EFFECTIVO O EQUIVALENTES A LARGO PLAZO	343,757,163.32	0.00	21,777,213.51	321,979,949.81
1.2.2.1	DOCUMENTOS POR COBRAR A LARGO PLAZO	0.00	0.00	0.00	0.00
1.2.2.2	DEUDORES DIVERSOS A LARGO PLAZO	343,757,163.32	0.00	21,777,213.51	321,979,949.81
1.2.2.3	INGRESOS POR RECUPERAR A LARGO PLAZO	0.00	0.00	0.00	0.00
1.2.2.4	PRÉSTAMOS OTORGADOS A LARGO PLAZO	0.00	0.00	0.00	0.00
1.2.2.9	OTROS DERECHOS A RECIBIR EFFECTIVO O EQUIVALENTES A LARGO PLAZO	0.00	0.00	0.00	0.00
1.2.3	BIENES INMUEBLES, INFRAESTRUCTURA Y CONSTRUCCIONES EN PROCESO	111,644,446.38	0.00	0.00	111,644,446.38
1.2.3.1	TERRENOS	78,410,368.31	0.00	0.00	78,410,368.31
1.2.3.2	VIVIENDAS	0.00	0.00	0.00	0.00
1.2.3.3	EDIFICIOS NO HABITACIONALES	12,030,337.55	0.00	0.00	12,030,337.55
1.2.3.4	INFRAESTRUCTURA	0.00	0.00	0.00	0.00
1.2.3.5	CONSTRUCCIONES EN PROCESO EN BIENES DE DOMINIO PÚBLICO	0.00	0.00	0.00	0.00
1.2.3.6	CONSTRUCCIONES EN PROCESO EN BIENES PROPIOS	0.00	0.00	0.00	0.00
1.2.3.8	OTROS BIENES INMUEBLES	30,233,736.52	0.00	0.00	30,233,736.52
1.2.4	BIENES MUEBLES	3,498,793.42	8,816.40	0.00	3,489,977.02
1.2.4.1	MOBILIARIO Y EQUIPO DE ADMINISTRACIÓN	3,374,147.11	8,816.40	0.00	3,365,330.71
1.2.4.2	MOBILIARIO Y EQUIPO EDUCACIONAL Y RECREATIVO	0.00	0.00	0.00	0.00
1.2.4.3	EQUIPO E INSTRUMENTAL MÉDICO Y DE LABORATORIO	0.00	0.00	0.00	0.00
1.2.4.4	VEHÍCULOS Y EQUIPO DE TRANSPORTE	688,672.98	0.00	0.00	688,672.98

1.2.4.5	EQUIPO DE DEFENSA Y SEGURIDAD	715.30	0.00	0.00	715.30
1.2.4.6	MAQUINARIA, OTROS EQUIPOS Y HERRAMIENTAS	440,214.13	800.40	0.00	441,014.53
1.2.4.7	COLECCIONES, OBRAS DE ARTE Y OBJETOS VALIOSOS	0.00	0.00	0.00	0.00
1.2.4.8	ACTIVOS BIOLÓGICOS	0.00	0.00	0.00	0.00
1.2.5	ACTIVOS INTANGIBLES	0.00	0.00	0.00	0.00
1.2.5.1	SOFTWARE	0.00	0.00	0.00	0.00
1.2.5.2	PATENTES, MARCAS Y DERECHOS	0.00	0.00	0.00	0.00
1.2.5.3	CONCESIONES Y FRANQUICIAS	0.00	0.00	0.00	0.00
1.2.5.4	AGENCIAS	0.00	0.00	0.00	0.00
1.2.5.5	OTROS ACTIVOS INTANGIBLES	0.00	0.00	0.00	0.00
1.2.6	DEPRECIACIÓN, DETERIORO Y AMORTIZACIÓN ACUMULADA DE BIENES	-22,928,193.85	0.00	314,000.01	-22,928,193.84
1.2.6.1	DEPRECIACIÓN ACUMULADA DE BIENES INMUEBLES	-19,289,832.82	0.00	263,543.21	-19,565,278.13
1.2.6.2	DEPRECIACIÓN ACUMULADA DE INFRAESTRUCTURA	0.00	0.00	0.00	0.00
1.2.6.3	DEPRECIACIÓN ACUMULADA DE BIENES MUEBLES	-2,738,170.73	0.00	50,706.80	-2,775,877.53
1.2.6.4	DETERIORO ACUMULADO DE ACTIVOS BIOLÓGICOS	0.00	0.00	0.00	0.00
1.2.6.5	AMORTIZACIÓN ACUMULADA DE ACTIVOS INTANGIBLES	0.00	0.00	0.00	0.00
1.2.7	ACTIVOS DIFERIDOS	0.00	0.00	0.00	0.00
1.2.7.1	ESTUDIOS, FORMULACIÓN Y EVALUACIÓN DE PROYECTOS	0.00	0.00	0.00	0.00
1.2.7.2	DERECHOS SOBRE BIENES EN RÉGIMEN DE ARRENDAMIENTO FINANCIERO	0.00	0.00	0.00	0.00
1.2.7.3	GASTOS PAGADOS POR ADELANTADO A LARGO PLAZO	0.00	0.00	0.00	0.00
1.2.7.4	ANTICIPOS A LARGO PLAZO	0.00	0.00	0.00	0.00
1.2.7.5	BENEFICIOS AL RETIRO DE EMPLEADOS PAGADOS POR ADELANTADO	0.00	0.00	0.00	0.00
1.2.7.6	OTROS ACTIVOS DIFERIDOS	0.00	0.00	0.00	0.00
1.2.8	ESTIMACIÓN POR PÉRDIDA O DETERIORO DE ACTIVOS NO CIRCULANTES	0.00	0.00	0.00	0.00
1.2.8.1	ESTIMACIONES POR PÉRDIDA DE CUENTAS INCOBRABLES DE DOCUMENTOS POR COBRAR A LARGO PLAZO	0.00	0.00	0.00	0.00
1.2.8.2	ESTIMACIONES POR PÉRDIDA DE CUENTAS INCOBRABLES DE DEUDORES DIVERSOS POR COBRAR A LARGO PLAZO	0.00	0.00	0.00	0.00
1.2.8.3	ESTIMACIONES POR PÉRDIDA DE CUENTAS INCOBRABLES DE IMPRESOS POR COBRAR A LARGO PLAZO	0.00	0.00	0.00	0.00
1.2.8.4	ESTIMACIONES POR PÉRDIDA DE CUENTAS INCOBRABLES DE PRESTAMOS OTORGADOS A LARGO PLAZO	0.00	0.00	0.00	0.00
1.2.8.5	ESTIMACIONES POR PÉRDIDA DE OTRAS CUENTAS INCOBRABLES A LARGO PLAZO	0.00	0.00	0.00	0.00
1.2.9	OTROS ACTIVOS NO CIRCULANTES	0.00	0.00	0.00	0.00
1.2.9.1	BIENES EN CONCESIÓN	0.00	0.00	0.00	0.00
1.2.9.2	BIENES EN ARRENDAMIENTO FINANCIERO	0.00	0.00	0.00	0.00
1.2.9.3	BIENES EN COMODATO	0.00	0.00	0.00	0.00
2	PASIVO	708,994,733.88	462,624,499.78	474,202,167.90	728,542,841.81
2.1	PASIVO CIRCULANTE	707,448,698.41	462,595,499.78	474,202,167.90	718,052,383.76
2.1.1	CUENTAS POR PAGAR A CORTO PLAZO	58,288,666.78	435,376,734.88	387,290,266.89	6,253,277.84
2.1.1.1	SERVICIOS PERSONALES POR PAGAR A CORTO PLAZO	0.00	0.00	0.00	0.00
2.1.1.2	PROVEEDORES POR PAGAR A CORTO PLAZO	70,189.02	1,489,836.47	1,425,519.88	6,094.10
2.1.1.3	CONTRATISTAS POR OBRAS PÚBLICAS POR PAGAR A CORTO PLAZO	0.00	0.00	0.00	0.00
2.1.1.4	PARTICIPACIONES Y APORTACIONES POR PAGAR A CORTO PLAZO	0.00	0.00	0.00	0.00
2.1.1.5	TRANSFERENCIAS OTORGADAS POR PAGAR A CORTO PLAZO	0.00	82,778,727.28	82,778,727.28	0.00
2.1.1.6	INTERESES, COMISIONES Y OTROS GASTOS DE LA DEUDA PÚBLICA POR PAGAR A CORTO PLAZO	0.00	0.00	0.00	0.00
2.1.1.7	RETENCIONES Y CONTRIBUCIONES POR PAGAR A CORTO PLAZO	15,128,116.54	20,988,818.28	12,495,266.19	6,294,584.45
2.1.1.8	DEVOLUCIONES DE LA LEY DE INGRESOS POR PAGAR A CORTO PLAZO	0.00	0.00	0.00	0.00
2.1.1.9	OTRAS CUENTAS POR PAGAR A CORTO PLAZO	3,171,349.26	236,993,883.78	236,941,893.78	3,212,649.29
2.1.2	DOCUMENTOS POR PAGAR A CORTO PLAZO	0.00	0.00	0.00	0.00
2.1.2.1	DOCUMENTOS COMERCIALES POR PAGAR A CORTO PLAZO	0.00	0.00	0.00	0.00
2.1.2.2	DOCUMENTOS CON CONTRATISTAS POR OBRAS PÚBLICAS POR PAGAR A CORTO PLAZO	0.00	0.00	0.00	0.00
2.1.2.3	OTROS DOCUMENTOS POR PAGAR A CORTO PLAZO	0.00	0.00	0.00	0.00
2.1.3	PORCIÓN A CORTO PLAZO DE LA DEUDA PÚBLICA A LARGO PLAZO	0.00	0.00	0.00	0.00
2.1.3.1	PORCIÓN A CORTO PLAZO DE LA DEUDA PÚBLICA INTERNA	0.00	0.00	0.00	0.00
2.1.3.2	PORCIÓN A CORTO PLAZO DE LA DEUDA PÚBLICA EXTERNA	0.00	0.00	0.00	0.00
2.1.3.3	PORCIÓN A CORTO PLAZO DE ARRENDAMIENTO FINANCIERO	0.00	0.00	0.00	0.00
2.1.4	TÍTULOS Y VALORES A CORTO PLAZO	0.00	0.00	0.00	0.00
2.1.4.1	TÍTULOS Y VALORES DE LA DEUDA PÚBLICA INTERNA A CORTO PLAZO	0.00	0.00	0.00	0.00
2.1.4.2	TÍTULOS Y VALORES DE LA DEUDA PÚBLICA EXTERNA A CORTO PLAZO	0.00	0.00	0.00	0.00
2.1.5	PASIVOS DIFERIDOS A CORTO PLAZO	0.00	0.00	0.00	0.00
2.1.5.1	INGRESOS COBRADOS POR ADELANTADO A CORTO PLAZO	0.00	0.00	0.00	0.00
2.1.5.2	INTERESES COBRADOS POR ADELANTADO A CORTO PLAZO	0.00	0.00	0.00	0.00
2.1.5.3	OTROS PASIVOS DIFERIDOS A CORTO PLAZO	0.00	0.00	0.00	0.00
2.1.6	FONDOS Y BIENES DE TERCEROS EN GARANTÍA Y/O ADMINISTRACIÓN A CORTO PLAZO	0.00	0.00	0.00	0.00
2.1.6.1	FONDOS EN GARANTÍA A CORTO PLAZO	0.00	0.00	0.00	0.00
2.1.6.2	FONDOS EN ADMINISTRACIÓN A CORTO PLAZO	0.00	0.00	0.00	0.00
2.1.6.3	FONDOS CONTINGENTES A CORTO PLAZO	0.00	0.00	0.00	0.00
2.1.6.4	FONDOS DE FIDEICOMISOS, MANDATOS Y CONTRATOS ANÁLOGOS A CORTO PLAZO	0.00	0.00	0.00	0.00
2.1.6.5	OTROS FONDOS DE TERCEROS EN GARANTÍA Y/O ADMINISTRACIÓN A CORTO PLAZO	0.00	0.00	0.00	0.00
2.1.6.6	VALORES Y BIENES EN GARANTÍA A CORTO PLAZO	0.00	0.00	0.00	0.00
2.1.7	PROVISIONES A CORTO PLAZO	2,662,437.28	2,989,149.84	10,931,340.21	8,504,626.61

2.1.7.1	PROVISIÓN PARA DEMANDAS Y JUICIOS A CORTO PLAZO	0.00	0.00	0.00	0.00
2.1.7.2	PROVISIÓN PARA CONTINGENCIAS A CORTO PLAZO	0.00	0.00	0.00	0.00
2.1.7.0	OTRAS PROVISIONES A CORTO PLAZO	2,682,437.28	2,688,140.99	10,031,240.21	9,904,836.81
2.1.8	OTROS PASIVOS A CORTO PLAZO	688,513,503.47	64,828,824.99	66,918,480.20	700,334,485.21
2.1.8.1	INGRESOS POR CLASIFICAR	0.00	0.00	0.00	0.00
2.1.8.2	RECAUDACIÓN POR PARTICIPAR	0.00	0.00	0.00	0.00
2.1.8.0	OTROS PASIVOS CIRCULANTES	688,513,503.47	64,828,824.99	66,918,480.20	700,334,485.21
2.2	PASIVO NO CIRCULANTE	1,519,187.25	29,900.00	0.00	1,499,187.25
2.2.1	CUENTAS POR PAGAR A LARGO PLAZO	0.00	0.00	0.00	0.00
2.2.1.1	PROVEEDORES POR PAGAR A LARGO PLAZO	0.00	0.00	0.00	0.00
2.2.1.2	CONTRATISTAS POR OBRAS PÚBLICAS POR PAGAR A LARGO PLAZO	0.00	0.00	0.00	0.00
2.2.2	DOCUMENTOS POR PAGAR A LARGO PLAZO	0.00	0.00	0.00	0.00
2.2.2.1	DOCUMENTOS COMERCIALES POR PAGAR A LARGO PLAZO	0.00	0.00	0.00	0.00
2.2.2.2	DOCUMENTOS CON CONTRATISTAS POR OBRAS PÚBLICAS POR PAGAR A LARGO PLAZO	0.00	0.00	0.00	0.00
2.2.2.0	OTROS DOCUMENTOS POR PAGAR A LARGO PLAZO	0.00	0.00	0.00	0.00
2.2.3	DEUDA PÚBLICA A LARGO PLAZO	0.00	0.00	0.00	0.00
2.2.3.1	TÍTULOS Y VALORES DE LA DEUDA PÚBLICA INTERNA A LARGO PLAZO	0.00	0.00	0.00	0.00
2.2.3.2	TÍTULOS Y VALORES DE LA DEUDA PÚBLICA EXTERNA A LARGO PLAZO	0.00	0.00	0.00	0.00
2.2.3.3	PRÉSTAMOS DE LA DEUDA PÚBLICA INTERNA POR PAGAR A LARGO PLAZO	0.00	0.00	0.00	0.00
2.2.3.4	PRÉSTAMOS DE LA DEUDA PÚBLICA EXTERNA POR PAGAR A LARGO PLAZO	0.00	0.00	0.00	0.00
2.2.3.5	ARRENDAMIENTO FINANCIERO POR PAGAR A LARGO PLAZO	0.00	0.00	0.00	0.00
2.2.4	PASIVOS DIFERIDOS A LARGO PLAZO	1,519,187.25	29,900.00	0.00	1,499,187.25
2.2.4.1	CRÉDITOS DIFERIDOS A LARGO PLAZO	0.00	0.00	0.00	0.00
2.2.4.2	INTERESES COBRADOS POR ADELANTADO A LARGO PLAZO	0.00	0.00	0.00	0.00
2.2.4.0	OTROS PASIVOS DIFERIDOS A LARGO PLAZO	1,519,187.25	29,900.00	0.00	1,499,187.25
2.2.5	FONDOS Y BIENES DE TERCEROS EN GARANTÍA Y/O ADMINISTRACIÓN A LARGO PLAZO	0.00	0.00	0.00	0.00
2.2.5.1	FONDOS EN GARANTÍA A LARGO PLAZO	0.00	0.00	0.00	0.00
2.2.5.2	FONDOS EN ADMINISTRACIÓN A LARGO PLAZO	0.00	0.00	0.00	0.00
2.2.5.3	FONDOS CONTINGENTES A LARGO PLAZO	0.00	0.00	0.00	0.00
2.2.5.4	FONDOS DE FIDEICOMISOS, MANDATOS Y CONTRATOS ANÁLOGOS A LARGO PLAZO	0.00	0.00	0.00	0.00
2.2.5.0	OTROS FONDOS DE TERCEROS EN GARANTÍA Y/O ADMINISTRACIÓN A LARGO PLAZO	0.00	0.00	0.00	0.00
2.2.5.5	VALORES Y BIENES EN GARANTÍA A LARGO PLAZO	0.00	0.00	0.00	0.00
2.2.6	PROVISIONES A LARGO PLAZO	0.00	0.00	0.00	0.00
2.2.6.1	PROVISIÓN PARA DEMANDAS Y JUICIOS A LARGO PLAZO	0.00	0.00	0.00	0.00
2.2.6.2	PROVISIÓN PARA PENSIONES A LARGO PLAZO	0.00	0.00	0.00	0.00
2.2.6.3	PROVISIÓN PARA CONTINGENCIAS A LARGO PLAZO	0.00	0.00	0.00	0.00
2.2.6.0	OTRAS PROVISIONES A LARGO PLAZO	0.00	0.00	0.00	0.00
3	HACIENDA PÚBLICA PATRIMONIO	-106,784,824.49	84,210,372.91	41,880,784.24	-148,334,271.87
3.1	HACIENDA PÚBLICA PATRIMONIO CONTRIBUIDO	0.00	0.00	0.00	0.00
3.1.1	APORTACIONES	0.00	0.00	0.00	0.00
3.1.2	DONACIONES DE CAPITAL	0.00	0.00	0.00	0.00
3.1.3	ACTUALIZACIÓN DE LA HACIENDA PÚBLICA PATRIMONIO	0.00	0.00	0.00	0.00
3.2	HACIENDA PÚBLICA PATRIMONIO GENERADO	-106,784,824.49	84,210,372.91	41,880,784.24	-148,334,271.87
3.2.1	RESULTADOS DEL EJERCICIO (AHORRO/DESAHORRO)	0.00	84,233,201.19	41,276,833.79	-42,484,387.44
3.2.2	RESULTADOS DE EJERCICIOS ANTERIORES	-106,784,824.49	0.00	0.00	-106,784,824.49
3.2.3	REVALUOS	87,018,416.14	0.00	0.00	87,018,416.14
3.2.3.1	REVALUO DE BIENES INMUEBLES	88,184,907.44	0.00	0.00	88,184,907.44
3.2.3.2	REVALUO DE BIENES MUEBLES	-2,166,491.30	0.00	0.00	-2,166,491.30
3.2.3.3	REVALUO DE BIENES INTANGIBLES	0.00	0.00	0.00	0.00
3.2.3.0	OTROS REVALUOS	0.00	0.00	0.00	0.00
3.2.4	RESERVAS	0.00	0.00	0.00	0.00
3.2.4.1	RESERVAS DE PATRIMONIO	0.00	0.00	0.00	0.00
3.2.4.2	RESERVAS TERRITORIALES	0.00	0.00	0.00	0.00
3.2.4.3	RESERVAS POR CONTINGENCIAS	0.00	0.00	0.00	0.00
3.2.5	RECTIFICACIONES DE RESULTADOS DE EJERCICIOS ANTERIORES	-128,489.36	177,171.72	81,980.40	-220,880.28
3.2.5.1	CAMBIO EN POLÍTICAS CONTABLES	0.00	0.00	0.00	0.00
3.2.5.2	CAMBIO POR ERRORES CONTABLES	-128,489.36	177,171.72	81,980.40	-220,880.28
3.3	EXCESO O INSUFICIENCIA EN LA ACTUALIZACIÓN DE LA HACIENDA PÚBLICA PATRIMONIO	0.00	0.00	0.00	0.00
3.3.1	RESULTADO POR POSICIÓN INMEDIATA	0.00	0.00	0.00	0.00
3.3.2	RESULTADO POR TENENCIA DE ACTIVOS NO MONETARIOS	0.00	0.00	0.00	0.00
4	INGRESOS Y OTROS BENEFICIOS	0.00	41,878,833.79	41,878,833.79	0.00
4.1	INGRESOS DE GESTIÓN	0.00	8,422,283.38	8,422,283.38	0.00
4.1.1	IMPUESTOS	0.00	0.00	0.00	0.00
4.1.1.1	IMPUESTOS SOBRE LOS INGRESOS	0.00	0.00	0.00	0.00
4.1.1.2	IMPUESTOS SOBRE EL PATRIMONIO	0.00	0.00	0.00	0.00
4.1.1.3	IMPUESTOS SOBRE LA PRODUCCIÓN, EL CONSUMO Y LAS TRANSACCIONES	0.00	0.00	0.00	0.00
4.1.1.4	IMPUESTOS AL COMERCIO EXTERIOR	0.00	0.00	0.00	0.00
4.1.1.5	IMPUESTOS SOBRE NÓMINAS Y ASIMILABLES	0.00	0.00	0.00	0.00

4.1.1.6	IMPUESTOS ECOLÓGICOS	0.00	0.00	0.00	0.00
4.1.1.7	ACCESORIOS DE IMPUESTOS	0.00	0.00	0.00	0.00
4.1.1.8	OTROS IMPUESTOS	0.00	0.00	0.00	0.00
4.1.2	CUOTAS Y APORTACIONES DE SEGURIDAD SOCIAL	0.00	0.00	0.00	0.00
4.1.2.1	APORTACIONES PARA FONDOS DE VIVIENDA	0.00	0.00	0.00	0.00
4.1.2.2	CUOTAS PARA EL SEGURO SOCIAL	0.00	0.00	0.00	0.00
4.1.2.3	CUOTAS DE AHORRO PARA EL RETIRO	0.00	0.00	0.00	0.00
4.1.2.4	ACCESORIOS DE CUOTAS Y APORTACIONES DE SEGURIDAD SOCIAL	0.00	0.00	0.00	0.00
4.1.2.9	OTRAS CUOTAS Y APORTACIONES PARA LA SEGURIDAD SOCIAL	0.00	0.00	0.00	0.00
4.1.3	CONTRIBUCIONES DE MEJORAS	0.00	0.00	0.00	0.00
4.1.3.1	CONTRIBUCIONES DE MEJORAS POR OBRAS PÚBLICAS	0.00	0.00	0.00	0.00
4.1.4	DERECHOS	0.00	0.00	0.00	0.00
4.1.4.1	DERECHOS POR EL USO, GOCE, APROVECHAMIENTO O EXPLOTACIÓN DE BIENES DE DOMINIO PÚBLICO	0.00	0.00	0.00	0.00
4.1.4.2	DERECHOS A LOS HIDROCARBUROS	0.00	0.00	0.00	0.00
4.1.4.3	DERECHOS POR PRESTACIÓN DE SERVICIOS	0.00	0.00	0.00	0.00
4.1.4.4	ACCESORIOS DE DERECHOS	0.00	0.00	0.00	0.00
4.1.4.9	OTROS DERECHOS	0.00	0.00	0.00	0.00
4.1.5	PRODUCTOS DE TIPO CORRIENTE	0.00	0.00	0.00	0.00
4.1.5.1	PRODUCTOS DERIVADOS DEL USO Y APROVECHAMIENTO DE BIENES NO SUJETOS A RÉGIMEN DE COMERCIALIZACIÓN	0.00	0.00	0.00	0.00
4.1.5.2	ENAJENACIÓN DE BIENES MUEBLES NO SUJETOS A SER INVENTARIADOS	0.00	0.00	0.00	0.00
4.1.5.3	ACCESORIOS DE PRODUCTOS	0.00	0.00	0.00	0.00
4.1.5.9	OTROS PRODUCTOS QUE GENERAN INGRESOS CORRIENTES	0.00	0.00	0.00	0.00
4.1.6	APROVECHAMIENTOS DE TIPO CORRIENTE	0.00	0.00	0.00	0.00
4.1.6.1	INCENTIVOS DERIVADOS DE LA COLABORACIÓN FISCAL	0.00	0.00	0.00	0.00
4.1.6.3	MULTAS	0.00	0.00	0.00	0.00
4.1.6.3	INDENIZACIONES	0.00	0.00	0.00	0.00
4.1.6.4	RENTES	0.00	0.00	0.00	0.00
4.1.6.5	APROVECHAMIENTOS PROVENIENTES DE OBRAS PÚBLICAS	0.00	0.00	0.00	0.00
4.1.6.6	APROVECHAMIENTOS POR PARTICIPACIONES DERIVADAS DE LA APLICACIÓN DE LEYES	0.00	0.00	0.00	0.00
4.1.6.7	APROVECHAMIENTOS POR APORTACIONES Y COOPERACIONES	0.00	0.00	0.00	0.00
4.1.6.8	ACCESORIOS DE APROVECHAMIENTOS	0.00	0.00	0.00	0.00
4.1.6.9	OTROS APROVECHAMIENTOS	0.00	0.00	0.00	0.00
4.1.7	INGRESOS POR VENTA DE BIENES Y SERVICIOS	0.00	0.00	0.00	0.00
4.1.7.1	INGRESOS POR VENTA DE MERCANCIAS	0.00	0.00	0.00	0.00
4.1.7.2	INGRESOS POR VENTA DE BIENES Y SERVICIOS PRODUCIDOS EN ESTABLECIMIENTOS DEL GOBIERNO	0.00	0.00	0.00	0.00
4.1.7.3	INGRESOS POR VENTA DE BIENES Y SERVICIOS DE ORGANISMOS DESCENTRALIZADOS	0.00	0.00	0.00	0.00
4.1.7.4	INGRESOS DE OPERACIÓN DE ENTIDADES PARASTATALES EMPRESARIALES Y NO FINANCIERAS	0.00	0.00	0.00	0.00
4.1.8	INGRESOS NO COMPRENDIDOS EN LAS FRACCIONES DE LA LEY DE INGRESOS CAUSADOS EN EJERCICIO	0.00	0.00	0.00	0.00
4.1.8.1	IMPUESTOS NO COMPRENDIDOS EN LAS FRACCIONES DE LA LEY DE INGRESOS CAUSADOS EN EJERCICIO	0.00	0.00	0.00	0.00
4.1.8.2	CONTRIBUCIONES DE MEJORAS, DERECHOS, PRODUCTOS Y APROVECHAMIENTOS NO COMPRENDIDOS EN LAS FRACCIONES DE LA LEY DE INGRESOS CAUSADOS EN EJERCICIO	0.00	0.00	0.00	0.00
4.2	PARTICIPACIONES, APORTACIONES, TRANSFERENCIAS, ASIGNACIONES, SUBSIDIOS Y OTRAS AYUDAS	0.00	0.00	0.00	0.00
4.2.1	PARTICIPACIONES Y APORTACIONES	0.00	0.00	0.00	0.00
4.2.1.1	PARTICIPACIONES	0.00	0.00	0.00	0.00
4.2.1.2	APORTACIONES	0.00	0.00	0.00	0.00
4.2.1.3	CONVENIOS	0.00	0.00	0.00	0.00
4.2.2	TRANSFERENCIAS, ASIGNACIONES, SUBSIDIOS Y OTRAS AYUDAS	0.00	0.00	0.00	0.00
4.2.2.1	TRANSFERENCIAS INTERNAS Y ASIGNACIONES DEL SECTOR PÚBLICO	0.00	0.00	0.00	0.00
4.2.2.2	TRANSFERENCIAS DEL SECTOR PÚBLICO	0.00	0.00	0.00	0.00
4.2.2.3	SUBSIDIOS Y SUBVENCIÓNES	0.00	0.00	0.00	0.00
4.2.2.4	AYUDAS SOCIALES	0.00	0.00	0.00	0.00
4.2.2.5	PENSIONES Y JUBILACIONES	0.00	0.00	0.00	0.00
4.2.2.6	TRANSFERENCIAS DEL EXTERIOR	0.00	0.00	0.00	0.00
4.3	OTROS INGRESOS Y BENEFICIOS	0.00	0.00	0.00	0.00
4.3.1	INGRESOS FINANCIEROS	0.00	0.00	0.00	0.00
4.3.1.1	INTERESES GANADOS DE VALORES, CRÉDITOS, BONOS Y OTROS	0.00	0.00	0.00	0.00
4.3.1.9	OTROS INGRESOS FINANCIEROS	0.00	0.00	0.00	0.00
4.3.2	INCREMENTO POR VARIACIÓN DE INVENTARIOS	0.00	0.00	0.00	0.00
4.3.2.1	INCREMENTO POR VARIACIÓN DE INVENTARIOS DE MERCANCIAS PARA VENTA	0.00	0.00	0.00	0.00
4.3.2.2	INCREMENTO POR VARIACIÓN DE INVENTARIOS DE MERCANCIAS TERMINADAS	0.00	0.00	0.00	0.00
4.3.2.3	INCREMENTO POR VARIACIÓN DE INVENTARIOS DE MERCANCIAS EN PROCESO DE ELABORACIÓN	0.00	0.00	0.00	0.00
4.3.2.4	INCREMENTO POR VARIACIÓN DE INVENTARIOS DE MATERIAS PRIMAS, MATERIALES Y SUMINISTROS	0.00	0.00	0.00	0.00
4.3.2.5	INCREMENTO POR VARIACIÓN DE ALMACÉN DE MATERIAS PRIMAS, MATERIALES Y SUMINISTROS DE	0.00	0.00	0.00	0.00
4.3.3	DISMINUCIÓN DEL EXCESO DE ESTIMACIONES POR PÉRDIDA O DETERIORO U OBSOLESCENCIA	0.00	0.00	0.00	0.00
4.3.3.1	DISMINUCIÓN DEL EXCESO DE ESTIMACIONES POR PÉRDIDA O DETERIORO U OBSOLESCENCIA	0.00	0.00	0.00	0.00
4.3.4	DISMINUCIÓN DEL EXCESO DE PROVISIONES	0.00	0.00	0.00	0.00
4.3.4.1	DISMINUCIÓN DEL EXCESO EN PROVISIONES	0.00	0.00	0.00	0.00
4.3.9	OTROS INGRESOS Y BENEFICIOS VARIOS	0.00	0.00	0.00	0.00
4.3.9.1	OTROS INGRESOS DE EJERCICIOS ANTERIORES	0.00	0.00	0.00	0.00

4.3.9.2	BONIFICACIONES Y DESCUENTOS OBTENIDOS	0.00	0.00	0.00	0.00
4.3.9.3	DIFERENCIAS POR TIPO DE CAMBIO A FAVOR EN EFECTIVO Y EQUIVALENTES	0.00	0.00	0.00	0.00
4.3.9.4	DIFERENCIAS DE COTIZACIONES A FAVOR EN VALORES NEGOCIABLES	0.00	0.00	0.00	0.00
4.3.9.5	RESULTADO POR POSICIÓN MONETARIA	0.00	0.00	0.00	0.00
4.3.9.6	UTILIDADES POR PARTICIPACIÓN PATRIMONIAL	0.00	0.00	0.00	0.00
4.3.9.9	OTROS INGRESOS Y BENEFICIOS VARIOS	0.00	114.55	114.55	0.00
5	GASTOS Y OTRAS PERDIDAS	0.00	84,033,201.19	84,033,201.19	0.00
5.1	GASTOS DE FUNCIONAMIENTO	0.00	5,730,620.75	5,730,620.75	0.00
5.1.1	SERVICIOS PERSONALES	0.00	4,179,620.19	4,179,620.19	0.00
5.1.1.1	REMUNERACIONES AL PERSONAL DE CARÁCTER PERMANENTE	0.00	3,427,942.97	3,427,942.97	0.00
5.1.1.2	REMUNERACIONES AL PERSONAL DE CARÁCTER TRANSITORIO	0.00	90,310.00	90,310.00	0.00
5.1.1.3	REMUNERACIONES ADICIONALES Y ESPECIALES	0.00	419,969.00	419,969.00	0.00
5.1.1.4	SEGURIDAD SOCIAL	0.00	252,402.21	252,402.21	0.00
5.1.1.5	OTRAS PRESTACIONES SOCIALES Y ECONÓMICAS	0.00	0.00	0.00	0.00
5.1.1.6	PAGO DE ESTÍMULOS A SERVIDORES PÚBLICOS	0.00	0.00	0.00	0.00
5.1.2	MATERIALES Y SUMINISTROS	0.00	382,281.03	382,281.03	0.00
5.1.2.1	MATERIALES DE ADMINISTRACIÓN, EMISIÓN DE DOCUMENTOS Y ARTÍCULOS OFICIALES	0.00	194,465.86	194,465.86	0.00
5.1.2.2	ALIMENTOS Y UTENSILIOS	0.00	57,436.43	57,436.43	0.00
5.1.2.3	MATERIAS PRIMAS Y MATERIALES DE PRODUCCIÓN Y COMERCIALIZACIÓN	0.00	0.00	0.00	0.00
5.1.2.4	MATERIALES Y ARTÍCULOS DE CONSTRUCCIÓN Y DE REPARACIÓN	0.00	5,716.31	5,716.31	0.00
5.1.2.5	PRODUCTOS QUÍMICOS, FARMACÉUTICOS Y DE LABORATORIO	0.00	0.00	0.00	0.00
5.1.2.6	COMBUSTIBLES, LUBRICANTES Y ADITIVOS	0.00	192,283.43	192,283.43	0.00
5.1.2.7	VESTUARIO, BLANCOS, PRENDAS DE PROTECCIÓN Y ARTÍCULOS DEPORTIVOS	0.00	0.00	0.00	0.00
5.1.2.8	MATERIALES Y SUMINISTROS PARA SEGURIDAD	0.00	0.00	0.00	0.00
5.1.2.9	HERRAMIENTAS, REFACCIONES Y ACCESORIOS MENORES	0.00	2,657.00	2,657.00	0.00
5.1.3	SERVICIOS GENERALES	0.00	1,168,439.54	1,168,439.54	0.00
5.1.3.1	SERVICIOS BÁSICOS	0.00	78,400.00	78,400.00	0.00
5.1.3.2	SERVICIOS DE ARRENDAMIENTO	0.00	13,920.00	13,920.00	0.00
5.1.3.3	SERVICIOS PROFESIONALES, CIENTÍFICOS Y TÉCNICOS Y OTROS SERVICIOS	0.00	326,242.22	326,242.22	0.00
5.1.3.4	SERVICIOS FINANCIEROS, BANCARIOS Y COMERCIALES	0.00	72,779.45	72,779.49	0.00
5.1.3.5	SERVICIOS DE INSTALACIÓN, REPARACIÓN, MANTENIMIENTO Y CONSERVACIÓN	0.00	674,783.07	674,783.07	0.00
5.1.3.6	SERVICIOS DE COMUNICACIÓN SOCIAL Y PUBLICIDAD	0.00	0.00	0.00	0.00
5.1.3.7	SERVICIO DE TRASLADO Y VÍAJES	0.00	70,280.77	70,280.77	0.00
5.1.3.8	SERVICIOS OFICIALES	0.00	1,044.00	1,044.00	0.00
5.1.3.9	OTROS SERVICIOS GENERALES	0.00	26,905.90	26,905.00	0.00
5.2	TRANSFERENCIAS, ASIGNACIONES, SUBSIDIOS Y OTRAS AYUDAS	0.00	77,870,265.95	77,870,265.95	0.00
5.2.1	TRANSFERENCIAS INTERNAS Y ASIGNACIONES AL SECTOR PÚBLICO	0.00	0.00	0.00	0.00
5.2.1.1	ASIGNACIONES AL SECTOR PÚBLICO	0.00	0.00	0.00	0.00
5.2.1.2	TRANSFERENCIAS INTERNAS AL SECTOR PÚBLICO	0.00	0.00	0.00	0.00
5.2.2	TRANSFERENCIAS AL RESTO DEL SECTOR PÚBLICO	0.00	0.00	0.00	0.00
5.2.2.1	TRANSFERENCIAS A ENTIDADES PARAESTATALES	0.00	0.00	0.00	0.00
5.2.2.2	TRANSFERENCIAS A ENTIDADES FEDERATIVAS Y MUNICIPALES	0.00	0.00	0.00	0.00
5.2.3	SUBSIDIOS Y SUBVENCIONES	0.00	0.00	0.00	0.00
5.2.3.1	SUBSIDIO	0.00	0.00	0.00	0.00
5.2.3.2	SUBVENCIONES	0.00	0.00	0.00	0.00
5.2.4	AYUDAS SOCIALES	0.00	50,108.15	50,108.15	0.00
5.2.4.1	AYUDAS SOCIALES A PERSONAS	0.00	0.00	0.00	0.00
5.2.4.2	BECAS	0.00	0.00	0.00	0.00
5.2.4.3	AYUDAS SOCIALES A INSTITUCIONES	0.00	50,108.15	50,108.15	0.00
5.2.4.4	AYUDAS SOCIALES POR DESASTRES NATURALES Y OTROS SINIESTROS	0.00	0.00	0.00	0.00
5.2.5	PENSIONES Y JUBILACIONES	0.00	77,820,255.51	77,820,255.51	0.00
5.2.5.1	PENSIONES	0.00	77,820,255.51	77,820,255.51	0.00
5.2.5.2	JUBILACIONES	0.00	0.00	0.00	0.00
5.2.6	OTRAS PENSIONES Y JUBILACIONES	0.00	0.00	0.00	0.00
5.2.6	TRANSFERENCIAS A FIDEICOMISOS, MANDATOS Y CONTRATOS ANÁLOGOS	0.00	0.00	0.00	0.00
5.2.6.1	TRANSFERENCIAS A FIDEICOMISOS, MANDATOS Y CONTRATOS ANÁLOGOS AL GOBIERNO	0.00	0.00	0.00	0.00
5.2.6.2	TRANSFERENCIAS A FIDEICOMISOS, MANDATOS Y CONTRATOS ANÁLOGOS A ENTIDADES PARAESTATALES	0.00	0.00	0.00	0.00
5.2.7	TRANSFERENCIAS A LA SEGURIDAD SOCIAL	0.00	0.00	0.00	0.00
5.2.7.1	TRANSFERENCIAS POR OBLIGACIONES DE LEY	0.00	0.00	0.00	0.00
5.2.8	DONATIVOS	0.00	0.00	0.00	0.00
5.2.8.1	DONATIVOS A INSTITUCIONES SIN FINES DE LUCRO	0.00	0.00	0.00	0.00
5.2.8.2	DONATIVOS A ENTIDADES FEDERATIVAS Y MUNICIPALES	0.00	0.00	0.00	0.00
5.2.8.3	DONATIVOS A FIDEICOMISOS, MANDATOS Y CONTRATOS ANÁLOGOS PRIVADOS	0.00	0.00	0.00	0.00
5.2.8.4	DONATIVOS A FIDEICOMISOS, MANDATOS Y CONTRATOS ANÁLOGOS ESTATALES	0.00	0.00	0.00	0.00
5.2.8.5	DONATIVOS INTERNACIONALES	0.00	0.00	0.00	0.00
5.2.9	TRANSFERENCIAS AL EXTERIOR	0.00	0.00	0.00	0.00
5.2.9.1	TRANSFERENCIAS AL EXTERIOR A GOBIERNOS EXTRANJEROS Y ORGANISMOS INTERNACIONALES	0.00	0.00	0.00	0.00
5.2.9.2	TRANSFERENCIAS AL SECTOR PRIVADO EXTERNO	0.00	0.00	0.00	0.00


5.3	PARTICIPACIONES Y APORTACIONES	0.00	0.00	0.00	0.00
5.3.1	PARTICIPACIONES	0.00	0.00	0.00	0.00
5.3.1.1	PARTICIPACIONES DE LA FEDERACIÓN A ENTIDADES FEDERATIVAS Y MUNICIPIOS	0.00	0.00	0.00	0.00
5.3.1.2	PARTICIPACIONES DE LAS ENTIDADES FEDERATIVAS A LOS MUNICIPIOS	0.00	0.00	0.00	0.00
5.3.2	APORTACIONES	0.00	0.00	0.00	0.00
5.3.2.1	APORTACIONES DE LA FEDERACIÓN A ENTIDADES FEDERATIVAS Y MUNICIPIOS	0.00	0.00	0.00	0.00
5.3.2.2	APORTACIONES DE LAS ENTIDADES FEDERATIVAS A LOS MUNICIPIOS	0.00	0.00	0.00	0.00
5.3.3	CONVENIOS	0.00	0.00	0.00	0.00
5.3.3.1	CONVENIOS DE REASIGNACIÓN	0.00	0.00	0.00	0.00
5.3.3.2	CONVENIOS DE DESCENTRALIZACIÓN Y OTROS	0.00	0.00	0.00	0.00
5.4	INTERESES, COMISIONES Y OTROS GASTOS DE LA DEUDA PÚBLICA	0.00	0.00	0.00	0.00
5.4.1	INTERESES DE LA DEUDA PÚBLICA	0.00	0.00	0.00	0.00
5.4.1.1	INTERESES DE LA DEUDA PÚBLICA INTERNA	0.00	0.00	0.00	0.00
5.4.1.2	INTERESES DE LA DEUDA PÚBLICA EXTERNA	0.00	0.00	0.00	0.00
5.4.2	COMISIONES DE LA DEUDA PÚBLICA	0.00	0.00	0.00	0.00
5.4.2.1	COMISIONES DE LA DEUDA PÚBLICA INTERNA	0.00	0.00	0.00	0.00
5.4.2.2	COMISIONES DE LA DEUDA PÚBLICA EXTERNA	0.00	0.00	0.00	0.00
5.4.3	GASTOS DE LA DEUDA PÚBLICA	0.00	0.00	0.00	0.00
5.4.3.1	GASTOS DE LA DEUDA PÚBLICA INTERNA	0.00	0.00	0.00	0.00
5.4.3.2	GASTOS DE LA DEUDA PÚBLICA EXTERNA	0.00	0.00	0.00	0.00
5.4.4	COSTO POR COBERTURAS	0.00	0.00	0.00	0.00
5.4.4.1	COSTO POR COBERTURAS	0.00	0.00	0.00	0.00
5.4.5	APYOS FINANCIEROS	0.00	0.00	0.00	0.00
5.4.5.1	APYOS FINANCIEROS A INTERMEDIARIOS	0.00	0.00	0.00	0.00
5.4.5.2	APOYO FINANCIEROS A AHORRADORES Y DEUDORES DEL SISTEMA FINANCIERO NACIONAL	0.00	0.00	0.00	0.00
5.5	OTROS GASTOS Y PERDIDAS EXTRAORDINARIAS	0.00	322,216.78	322,216.78	0.00
5.5.1	ESTIMACIONES, DEPRECIACIONES, DETERIOROS, OBSOLESCENCIA Y AMORTIZACIONES	0.00	314,869.01	314,869.01	0.00
5.5.1.1	ESTIMACIONES POR PÉRDIDA O DETERIORO DE ACTIVOS CIRCULANTES	0.00	0.00	0.00	0.00
5.5.1.2	ESTIMACIONES POR PÉRDIDA O DETERIORO DE ACTIVO NO CIRCULANTE	0.00	0.00	0.00	0.00
5.5.1.3	DEPRECIACIÓN DE BIENES INMUEBLES	0.00	263,343.21	263,343.21	0.00
5.5.1.4	DEPRECIACIÓN DE INFRAESTRUCTURA	0.00	0.00	0.00	0.00
5.5.1.5	DEPRECIACIÓN DE BIENES MUEBLES	0.00	80,706.80	80,706.80	0.00
5.5.1.6	DETERIORO DE LOS ACTIVOS BIOLÓGICOS	0.00	0.00	0.00	0.00
5.5.1.7	AMORTIZACIÓN DE ACTIVOS INTANGIBLES	0.00	0.00	0.00	0.00
5.5.1.8	DISMINUCIÓN DE BIENES POR PÉRDIDA, OBSOLESCENCIA Y DETERIORO	0.00	0.00	0.00	0.00
5.5.2	PROVISIONES	0.00	0.00	0.00	0.00
5.5.2.1	PROVISIONES DE PASIVOS A CORTO PLAZO	0.00	0.00	0.00	0.00
5.5.2.2	PROVISIONES DE PASIVOS A LARGO PLAZO	0.00	0.00	0.00	0.00
5.5.3	DISMINUCIÓN DE INVENTARIOS	0.00	18,107.76	18,107.76	0.00
5.5.3.1	DISMINUCIÓN DE INVENTARIOS DE MERCANCIAS PARA VENTA	0.00	0.00	0.00	0.00
5.5.3.2	DISMINUCIÓN DE INVENTARIOS DE MERCANCIAS TERMINADAS	0.00	0.00	0.00	0.00
5.5.3.3	DISMINUCIÓN DE INVENTARIOS DE MERCANCIAS EN PROCESO DE ELABORACIÓN	0.00	0.00	0.00	0.00
5.5.3.4	DISMINUCIÓN DE INVENTARIOS DE MATERIAS PRIMAS, MATERIALES Y SUMINISTROS PARA PRODUCCIÓN	0.00	0.00	0.00	0.00
5.5.3.5	DISMINUCIÓN DE ALMACÉN DE MATERIALES Y SUMINISTROS DE CONSUMO	0.00	18,107.76	18,107.76	0.00
5.5.4	AUMENTO POR INSUFICIENCIA DE ESTIMACIONES POR PÉRDIDA O DETERIORO U OBSOLESCENCIA	0.00	0.00	0.00	0.00
5.5.4.1	AUMENTO POR INSUFICIENCIA DE ESTIMACIONES POR PÉRDIDA O DETERIORO U OBSOLESCENCIA	0.00	0.00	0.00	0.00
5.5.5	AUMENTO POR INSUFICIENCIA DE PROVISIONES	0.00	0.00	0.00	0.00
5.5.5.1	AUMENTO POR INSUFICIENCIA DE PROVISIONES	0.00	0.00	0.00	0.00
5.5.9	OTROS GASTOS	0.00	88.01	88.01	0.00
5.5.9.1	GASTOS DE EJERCICIOS ANTERIORES	0.00	0.00	0.00	0.00
5.5.9.2	PÉRDIDAS POR RESPONSABILIDADES	0.00	0.00	0.00	0.00
5.5.9.3	BONIFICACIONES Y DESOJETOS OTORGADOS	0.00	0.00	0.00	0.00
5.5.9.4	DIFERENCIAS POR TIPO DE CAMBIO NEGATIVAS EN EFECTIVO Y EQUIVALENTES	0.00	0.00	0.00	0.00
5.5.9.5	DIFERENCIAS DE COTIZACIONES NEGATIVAS EN VALORES NEGOCIABLES	0.00	0.00	0.00	0.00
5.5.9.6	RESULTADO POR POSICIÓN MONETARIA	0.00	0.00	0.00	0.00
5.5.9.7	PERDIDAS POR PARTICIPACIÓN PATRIMONIAL	0.00	0.00	0.00	0.00
5.5.9.8	OTROS GASTOS VARIOS	0.00	88.01	88.01	0.00
5.6	INVERSIÓN PÚBLICA	0.00	0.00	0.00	0.00
5.6.1	INVERSIÓN PÚBLICA NO CAPITALIZABLE	0.00	0.00	0.00	0.00
5.6.1.1	CONSTRUCCIÓN EN BIENES NO CAPITALIZABLE	0.00	0.00	0.00	0.00
7	CUENTAS DE ORDEN CONTABLES	0.00	0.00	0.00	0.00
7.1	VALORES	0.00	0.00	0.00	0.00
7.1.1	VALORES EN CUSTODIA	0.00	0.00	0.00	0.00
7.1.2	CUSTODIA DE VALORES	0.00	0.00	0.00	0.00
7.1.3	INSTRUMENTOS DE CRÉDITO PRESTADOS A FORMADORES DE MERCADO	0.00	0.00	0.00	0.00
7.1.4	PRESTAMO DE INSTRUMENTOS DE CRÉDITO A FORMADORES DE MERCADO Y SU GARANTÍA	0.00	0.00	0.00	0.00
7.1.5	INSTRUMENTOS DE CRÉDITO RECIBIDOS EN GARANTÍA DE LOS FORMADORES DE MERCADO	0.00	0.00	0.00	0.00
7.1.6	GARANTÍA DE CRÉDITOS RECIBIDOS DE LOS FORMADORES DE MERCADO	0.00	0.00	0.00	0.00

7.2	EMISION DE OBLIGACIONES	8.00	8.00	8.00	8.00
7.2.1	AUTORIZACION PARA LA EMISION DE BONOS, TITULOS Y VALORES DE LA DEUDA PÚBLICA INTERNA	8.00	0.00	8.00	0.00
7.2.2	AUTORIZACION PARA LA EMISION DE BONOS, TITULOS Y VALORES DE LA DEUDA PÚBLICA EXTERNA	0.00	0.00	0.00	0.00
7.2.3	EMISIONES AUTORIZADAS DE LA DEUDA PÚBLICA INTERNA Y EXTERNA	0.00	0.00	0.00	0.00
7.2.4	SUSCRIPCIÓN DE CONTRATOS DE PRÉSTAMOS Y OTRAS OBLIGACIONES DE LA DEUDA PÚBLICA INT	8.00	0.00	0.00	0.00
7.2.5	SUSCRIPCIÓN DE CONTRATOS DE PRÉSTAMOS Y OTRAS OBLIGACIONES DE LA DEUDA PÚBLICA EX	0.00	0.00	0.00	0.00
7.2.6	CONTRATOS DE PRÉSTAMOS Y OTRAS OBLIGACIONES DE LA DEUDA PÚBLICA INTERNA Y EXTERNA	0.00	0.00	0.00	0.00
7.3	AVALES Y GARANTIAS	8.00	0.00	8.00	8.00
7.3.1	AVALES AUTORIZADOS	0.00	0.00	0.00	0.00
7.3.2	AVALES FIRMADOS	0.00	0.00	0.00	8.00
7.3.3	FIANZAS Y GARANTIAS RECIBIDAS POR DEUDAS A COBRAR	0.00	0.00	0.00	8.00
7.3.4	FIANZAS Y GARANTIAS RECIBIDAS	0.00	0.00	0.00	8.00
7.3.5	FIANZAS OTORGADAS PARA RESPALDAR OBLIGACIONES NO FISCALES DEL GOBIERNO	0.00	0.00	0.00	0.00
7.3.6	FIANZAS OTORGADAS DEL GOBIERNO PARA RESPALDAR OBLIGACIONES NO FISCALES	0.00	0.00	0.00	0.00
7.4	JUDICIOS	8.00	8.00	8.00	8.00
7.4.1	DEMANDAS JUDICIAL EN PROCESO DE RESOLUCIÓN	0.00	0.00	0.00	0.00
7.4.2	RESOLUCIÓN DE DEMANDAS EN PROCESO JUDICIAL	8.00	8.00	8.00	8.00
7.5	INVERSION MEDIANTE PROYECTOS PARA PRESTACION DE SERVICIOS (PPS) Y SIMILARES	8.00	8.00	8.00	8.00
7.5.1	CONTRATOS PARA INVERSIÓN MEDIANTE PROYECTOS PARA PRESTACIÓN DE SERVICIOS (PPS) Y S	8.00	0.00	8.00	0.00
7.5.2	INVERSIÓN PÚBLICA CONTRATADA MEDIANTE PROYECTOS PARA PRESTACIÓN DE SERVICIOS (PPS)	0.00	8.00	8.00	8.00
7.6	BIENES EN CONCESIONADOS O EN COMODATO	0.00	0.00	0.00	0.00
7.6.1	BIENES BAJO CONTRATO EN CONCESIÓN	0.00	0.00	0.00	0.00
7.6.2	CONTRATO DE CONCESIÓN POR BIENES	0.00	0.00	0.00	0.00
7.6.3	BIENES BAJO CONTRATO EN COMODATO	0.00	0.00	0.00	0.00
7.6.4	CONTRATO DE COMODATO POR BIENES	0.00	0.00	0.00	0.00

Nota de Gestión Administrativa 11

De conformidad con la nota de gestión administrativa número 11, la Administración Contable deberá estar firmada en cada página de la misma e incluir al final la siguiente leyenda: "Bajo protesta de decir verdad certifico que los Estados


 LIC. JOSÉ LUIS MORENO AGUILAR
 DIRECTOR GENERAL


 C.P. PEDRO CASTILLO GUERRA
 CONTADOR GENERAL Y ADMINISTRATIVO

INSTITUTO DE PENALIDADES PARA LOS TRABAJADORES AL SERVICIO DEL ESTADO				
Balanza de Comprobación				
Del 01 de enero al 31 de marzo de 2018				
CUENTA CONTABLE	SALDO INICIAL	CARGOS	ABOROS	SALDO FINAL
CUENTAS DE ORDEN PRESUPUESTARIAS	0.00	882,638,888.72	882,638,888.72	0.00
LEY DE INGRESOS	0.00	268,024,491.40	268,024,491.40	0.00
LEY DE INGRESOS ESTIMADA	0.00	184,807,253.00	0.00	184,807,253.00
LEY DE INGRESOS POR EJECUTAR	0.00	41,578,719.20	184,807,253.00	143,228,533.80
MODIFICACIONES A LA LEY DE INGRESOS ESTIMADA	0.00	0.00	0.00	0.00
LEY DE INGRESOS DEVENGADA	0.00	41,578,719.20	41,578,719.20	0.00
LEY DE INGRESOS RECALCADA	0.00	0.00	41,578,719.20	41,578,719.20
PRESUPUESTO DE EGRESOS	0.00	724,661,507.32	724,661,507.32	0.00
PRESUPUESTO DE EGRESOS APROBADO	0.00	0.00	389,273,759.03	389,273,759.03
PRESUPUESTO DE EGRESOS POR EJERCER	0.00	368,472,087.30	83,927,427.77	385,544,686.43
MODIFICACIONES AL PRESUPUESTO DE EGRESOS APROBADO	0.00	188,328.17	188,328.17	0.00
PRESUPUESTO DE EGRESOS COMPROMETIDO	0.00	83,710,000.81	83,710,000.81	0.00
PRESUPUESTO DE EGRESOS DEVENGADO	0.00	83,710,000.81	83,710,000.81	0.00
PRESUPUESTO DE EGRESOS EJERCIDO	0.00	83,710,000.81	83,790,790.73	-70,180.92
PRESUPUESTO DE EGRESOS PAGADO	0.00	83,790,790.73	0.00	83,790,790.73

Nota de Gestión Administrativa 17

De conformidad con la nota de gestión administrativa número 17 la información Contable deberá estar firmada en esta página de la misma e incluir al final la siguiente leyenda: *Con esta declaración de los Estados*

J. L. Moreno
 LIC. JOSÉ LUIS MORENO AGUIRRE
 DIRECTOR GENERAL

P. Castillo
 C. P. PEDRO CASTILLO GUEHRA
 CONTADOR GENERAL Y ADMINISTRATIVO



Información Presupuestaria

INSTITUTO DE PENSIONES PARA LOS TRABAJADORES AL SERVICIO DEL ESTADO

AVANCE DE GESTION
DEL 01 DE ENERO AL 31 DE MARZO

2018

INFORMACIÓN PRESUPUESTARIA
I.- ESTADO ANALÍTICO DE INGRESOS POR
CLASIFICACIÓN ECONÓMICA

Fuente: Artículo 46 fracción II inciso a) de la LGCG.

INSTITUTO DE PENSIONES PARA LOS TRABAJADORES AL SERVICIO DEL ESTADO						
Estado Analítico de Ingresos						
Del 01 de enero al 31 de marzo de 2018						
Clasificación Económica	Ingreso					Diferencia (6 = 5 - 1)
	Estimado	Ampliaciones y Reducciones	Modificado	Devengado	Recaudado	
	1	2	(3 = 1 + 2)	4	5	
Ingresos Corrientes	184,867,053.00	0.00	184,867,053.00	41,578,719.20	41,578,719.20	-143,288,333.80
Ingresos de Capital	0.00	0.00	0.00	0.00	0.00	0.00
Financiamiento	0.00	0.00	0.00	0.00	0.00	0.00
Total	184,867,053.00	0.00	184,867,053.00	41,578,719.20	41,578,719.20	-143,288,333.80
				Ingresos excedentes		

INFORMACIÓN PRESUPUESTARIA
II.- ESTADO ANALÍTICO DE INGRESOS POR
CLASIFICACIÓN POR FUENTES DE
FINANCIAMIENTO

INSTITUTO DE PENSIONES PARA LOS TRABAJADORES AL SERVICIO DEL ESTADO						
Estado Analítico de Ingresos						
Del 01 de enero al 31 de marzo de 2018						
Estado Analítico de Ingresos Por Fuente de Financiamiento	Ingreso					Diferencia
	Estimado	Ampliaciones y Reducciones	Modificado	Devengado	Recaudado	
	1	2	(3= 1 + 2)	4	5	(6= 5 - 1)
Ingresos del Gobierno	63,287,950.00	0.00	63,287,950.00	8,386,932.05	8,386,932.05	-44,901,017.95
Impuestos	0.00	0.00	0.00	0.00	0.00	0.00
Contribuciones de Mejoras	0.00	0.00	0.00	0.00	0.00	0.00
Derechos	0.00	0.00	0.00	0.00	0.00	0.00
Productos	63,287,950.00	0.00	63,287,950.00	8,386,932.05	8,386,932.05	-44,901,017.95
Corriente	63,287,950.00	0.00	63,287,950.00	8,386,932.05	8,386,932.05	-44,901,017.95
Capital	0.00	0.00	0.00	0.00	0.00	0.00
Aprovechamientos	0.00	0.00	0.00	0.00	0.00	0.00
Corriente	0.00	0.00	0.00	0.00	0.00	0.00
Capital	0.00	0.00	0.00	0.00	0.00	0.00
Participaciones y Aportaciones	0.00	0.00	0.00	0.00	0.00	0.00
Transferencias, Asignaciones, Subsidios y Otras Ayudas	0.00	0.00	0.00	0.00	0.00	0.00
Ingresos de Organismos y Empresas	131,679,103.00	0.00	131,679,103.00	33,191,787.15	33,191,787.15	-98,487,315.85
Cuotas y Aportaciones de Seguridad Social	0.00	0.00	0.00	0.00	0.00	0.00
Ingresos por Ventas de Bienes y Servicios	419,996.00	0.00	419,996.00	35,451.33	35,451.33	-384,544.67
Transferencias, Asignaciones, Subsidios y Otras Ayudas	131,159,107.00	0.00	131,159,107.00	33,156,335.82	33,156,335.82	-98,002,771.18
Ingresos derivados de financiamiento	0.00	0.00	0.00	0.00	0.00	0.00
Ingresos Derivados de Financiamientos	0.00	0.00	0.00	0.00	0.00	0.00
Total	184,867,053.00	0.00	184,867,053.00	41,578,719.20	41,578,719.20	-143,288,333.80
				Ingresos excedentes		

**INFORMACIÓN PRESUPUESTARIA
III.- ESTADO ANALÍTICO DE INGRESOS POR
CLASIFICACIÓN POR RUBROS DE
INGRESOS**

INSTITUTO DE PENSIONES PARA LOS TRABAJADORES AL SERVICIO DEL ESTADO						
Estado Analítico de Ingresos						
Del 01 de enero al 31 de marzo de 2018						
Rubro de Ingresos	Ingreso					Diferencia
	Estimado	Ampilaciones y Reducciones	Modificado	Devengado	Recaudado	
	1	2	(3= 1 + 2)	4	5	
						(6= 5 - 1)
Impuestos	0.00	0.00	0.00	0.00	0.00	0.00
Cuotas y Aportaciones de Seguridad Social	0.00	0.00	0.00	0.00	0.00	0.00
Contribuciones de Mejoras	0.00	0.00	0.00	0.00	0.00	0.00
Derechos	0.00	0.00	0.00	0.00	0.00	0.00
Productos	53,287,950.00	0.00	53,287,950.00	8,386,932.05	8,386,932.05	-44,901,017.95
Corriente	53,287,950.00	0.00	53,287,950.00	8,386,932.05	8,386,932.05	-44,901,017.95
Capital	0.00	0.00	0.00	0.00	0.00	0.00
Aprovechamientos	0.00	0.00	0.00	0.00	0.00	0.00
Corriente	0.00	0.00	0.00	0.00	0.00	0.00
Capital	0.00	0.00	0.00	0.00	0.00	0.00
Ingresos por Ventas de Bienes y Servicios	419,996.00	0.00	419,996.00	35,451.33	35,451.33	-384,544.67
Participaciones y Aportaciones	0.00	0.00	0.00	0.00	0.00	0.00
Transferencias, Asignaciones, Subsidios y Otras Ayudas	131,158,107.00	0.00	131,158,107.00	33,156,335.82	33,156,335.82	-98,002,771.18
Ingresos Derivados de Financiamientos	0.00	0.00	0.00	0.00	0.00	0.00
Total	184,867,053.00	0.00	184,867,053.00	41,578,719.20	41,578,719.20	-143,288,333.80
				Ingresos excedentes		

**INFORMACIÓN PRESUPUESTARIA
IV.- ESTADO ANALÍTICO DEL EJERCICIO DEL
PRESUPUESTO DE EGRESOS POR
CLASIFICACIÓN ADMINISTRATIVA**

INSTITUTO DE PENSIONES PARA LOS TRABAJADORES AL SERVICIO DEL ESTADO						
Estado Analítico del Ejercicio del Presupuesto de Egresos						
Clasificación Administrativa						
Del 01 de enero al 31 de marzo de 2018						
Concepto	Egresos					Subejercicio
	Aprobado	Ampliaciones/ (Reducciones)	Modificado	Devengado	Pagado	
	1	2	3 = (1 + 2)	4	5	
Dependencia o Unidad Administrativa 1 (Aquí se deberá poner la información de las unidades administrativas de la entidad)	389,273,759.03	0.00	389,273,759.03	83,710,600.81	83,710,600.81	305,563,158.22
Dependencia o Unidad Administrativa 2 (Aquí se deberá poner la información de las unidades administrativas de la entidad)	0.00	0.00	0.00	0.00	0.00	0.00
Dependencia o Unidad Administrativa 3 (Aquí se deberá poner la información de las unidades administrativas de la entidad)	0.00	0.00	0.00	0.00	0.00	0.00
Dependencia o Unidad Administrativa 4 (Aquí se deberá poner la información de las unidades administrativas de la entidad)	0.00	0.00	0.00	0.00	0.00	0.00
Dependencia o Unidad Administrativa 5 (Aquí se deberá poner la información de las unidades administrativas de la entidad)	0.00	0.00	0.00	0.00	0.00	0.00
Dependencia o Unidad Administrativa 6 (Aquí se deberá poner la información de las unidades administrativas de la entidad)	0.00	0.00	0.00	0.00	0.00	0.00
Dependencia o Unidad Administrativa 7 (Aquí se deberá poner la información de las unidades administrativas de la entidad)	0.00	0.00	0.00	0.00	0.00	0.00
Dependencia o Unidad Administrativa XX (Aquí se deberá poner la información de las unidades administrativas de la entidad)	0.00	0.00	0.00	0.00	0.00	0.00
Total del Gasto	389,273,759.03	0.00	389,273,759.03	83,710,600.81	83,710,600.81	305,563,158.22

Gobierno (Federal/Estatal/Municipal) de Coahuila						
Estado Analítico del Ejercicio del Presupuesto de Egresos						
Clasificación Administrativa						
Del 01 de enero al 31 de marzo de 2018						
Concepto	Egresos					Subejercicio
	Aprobado	Ampliaciones/ (Reducciones)	Modificado	Devengado	Pagado	
	1	2	3 = (1 + 2)	4	5	
Poder Ejecutivo	0.00	0.00	0.00	0.00	0.00	0.00
Poder Legislativo	0.00	0.00	0.00	0.00	0.00	0.00
Poder Judicial	0.00	0.00	0.00	0.00	0.00	0.00
Órganos Autónomos	0.00	0.00	0.00	0.00	0.00	0.00
Total del Gasto	0.00	0.00	0.00	0.00	0.00	0.00

Sector Paraestatal del Gobierno (Federal/Estatal/Municipal) de Coahuila						
Estado Analítico del Ejercicio del Presupuesto de Egresos						
Clasificación Administrativa						
Del 01 de enero al 31 de marzo de 2018						
Concepto	Egresos					Subejercicio
	Aprobado	Ampliaciones/ (Reducciones)	Modificado	Devengado	Pagado	
	1	2	3 = (1 + 2)	4	5	
Entidades Paraestatales y Fideicomisos No Empresariales y No Financieros	389,273,759.03	0.00	389,273,759.03	83,710,600.81	83,710,600.81	305,563,158.22
Instituciones Públicas de la Seguridad Social	0.00	0.00	0.00	0.00	0.00	0.00
Entidades Paraestatales Empresariales No Financieras con Participación Estatal Mayoritaria	0.00	0.00	0.00	0.00	0.00	0.00
Fideicomisos Empresariales No Financieros con Participación Estatal Mayoritaria	0.00	0.00	0.00	0.00	0.00	0.00
Entidades Paraestatales Empresariales Financieras Monetarias con Participación Estatal Mayoritaria	0.00	0.00	0.00	0.00	0.00	0.00
Entidades Paraestatales Empresariales Financieras No Monetarias con Participación Estatal Mayoritaria	0.00	0.00	0.00	0.00	0.00	0.00
Fideicomisos Financieros Públicos con Participación Estatal Mayoritaria	0.00	0.00	0.00	0.00	0.00	0.00
Total del Gasto	389,273,759.03	0.00	389,273,759.03	83,710,600.81	83,710,600.81	305,563,158.22

**INFORMACIÓN PRESUPUESTARIA
V.- ESTADO ANALÍTICO DEL EJERCICIO DEL
PRESUPUESTO DE EGRESOS POR
CLASIFICACIÓN ECONÓMICA**

INSTITUTO DE PENSIONES PARA LOS TRABAJADORES AL SERVICIO DEL ESTADO Estado Analítico del Ejercicio del Presupuesto de Egresos Clasificación Económica (por Tipo de Gasto) Del 01 de enero al 31 de marzo de 2018						
Concepto	Egresos					Subejercicio
	Aprobado	Ampliaciones/ (Reducciones)	Modificado	Devengado	Pagado	
	1	2	3 = (1 + 2)	4	5	
Gasto Corriente	28,333,719.03	0.00	28,333,719.03	5,780,728.90	5,780,728.90	22,552,990.13
Gasto de Capital	1,032,000.00	0.00	1,032,000.00	9,616.40	9,616.40	1,022,383.60
Amortización de la Deuda y Disminución de Pasivos	0.00	0.00	0.00	0.00	0.00	0.00
Pensiones y Jubilaciones	359,908,040.00	0.00	359,908,040.00	77,920,255.51	77,920,255.51	281,987,784.49
Participaciones	0.00	0.00	0.00	0.00	0.00	0.00
Total del Gasto	389,273,759.03	0.00	389,273,759.03	83,710,600.81	83,710,600.81	305,563,158.22

**INFORMACIÓN PRESUPUESTARIA
VI.- ESTADO ANALÍTICO DEL EJERCICIO DEL
PRESUPUESTO DE EGRESOS POR
CLASIFICACIÓN POR OBJETO DEL GASTO**

INSTITUTO DE PENSIONES PARA LOS TRABAJADORES AL SERVICIO DEL ESTADO						
Estado Analítico del Ejercicio del Presupuesto de Egresos						
Clasificación por Objeto del Gasto (Capítulo y Concepto)						
Del 01 de enero al 31 de marzo de 2018						
Concepto	Egresos					Subejercicio
	Aprobado	Ampliaciones/ (Reducciones)	Modificado	Devengado	Pagado	
	1	2	3 = (1 + 2)	4	5	6 = (3 - 4)
Servicios Personales	18,433,704.03	0.00	18,433,704.03	4,178,620.18	4,178,620.18	14,255,083.85
Remuneraciones al Personal de Carácter Permanente	14,812,594.00	0.00	14,812,594.00	3,427,942.97	3,427,942.97	11,384,651.03
Remuneraciones al Personal de Carácter Transitorio	301,868.00	0.00	301,868.00	80,510.00	80,510.00	221,358.00
Remuneraciones Adicionales y Especiales	1,708,264.01	0.00	1,708,264.01	418,965.00	418,965.00	1,289,299.01
Seguridad Social	1,082,858.00	0.00	1,082,858.00	252,402.21	252,402.21	830,455.81
Otras Prestaciones Sociales y Económicas	450,000.00	0.00	450,000.00	0.00	0.00	450,000.00
Previsiones	0.00	0.00	0.00	0.00	0.00	0.00
Pago de Estímulos a Servidores Públicos	0.00	0.00	0.00	0.00	0.00	0.00
Materiales y Suministros	1,859,482.00	0.00	1,859,482.00	382,861.03	382,861.03	1,476,620.97
Materiales de Administración, Emisión de Documentos y Artículos Oficiales	745,751.00	0.00	745,751.00	154,485.86	154,485.86	591,265.14
Alimentos y Utensilios	435,345.00	0.00	435,345.00	57,436.43	57,436.43	377,908.57
Materiales Primas y Materiales de Producción y Comercialización	0.00	0.00	0.00	0.00	0.00	0.00
Materiales y Artículos de Construcción y de Reparación	45,391.00	0.00	45,391.00	5,716.21	5,716.21	39,674.79
Productos Químicos, Farmacéuticos y de Laboratorio	5,905.00	0.00	5,905.00	0.00	0.00	5,905.00
Combustibles, Lubrificantes y Aditivos	637,600.00	0.00	637,600.00	162,285.43	162,285.43	475,314.57
Vestuario, Blancos, Prendas de Protección y Artículos Deportivos	0.00	0.00	0.00	0.00	0.00	0.00
Materiales y Suministros Para Seguridad	0.00	0.00	0.00	0.00	0.00	0.00
Herramientas, Relaciones y Accesorios Menores	89,500.00	0.00	89,500.00	2,607.00	2,607.00	86,893.00
Servicios Generales	7,640,823.00	0.00	7,640,823.00	1,168,439.84	1,168,439.84	6,472,383.16
Servicios Básicos	527,469.00	0.00	527,469.00	78,409.08	78,409.08	449,059.92
Servicios de Arrendamiento	65,630.00	0.00	65,630.00	13,620.00	13,620.00	52,010.00
Servicios Profesionales, Científicos, Técnicos y Otros Servicios	4,058,300.00	0.00	4,058,300.00	328,242.22	328,242.22	3,730,057.78
Servicios Financieros, Bancarios y Conexas	548,825.00	0.00	548,825.00	72,778.40	72,778.40	476,046.60
Servicios de Instalación, Reparación, Mantenimiento y Conservación	1,916,540.00	0.00	1,916,540.00	578,780.07	578,780.07	1,337,759.93
Servicios de Comunicación Social y Publicidad	0.00	0.00	0.00	0.00	0.00	0.00
Servicios de Traslado y Viajes	288,865.00	0.00	288,865.00	73,280.77	73,280.77	215,584.23
Servicios Oficiales	120,750.00	0.00	120,750.00	1,044.00	1,044.00	119,706.00
Otros Servicios Generales	116,214.00	0.00	116,214.00	29,985.00	29,985.00	86,229.00
Transferencias, Asignaciones, Subsidios y Otras Ayudas	360,208,040.00	0.00	360,208,040.00	77,970,363.66	77,970,363.66	282,237,676.34
Transferencias Internas y Asignaciones al Sector Público	0.00	0.00	0.00	0.00	0.00	0.00
Transferencias al Resto del Sector Público	0.00	0.00	0.00	0.00	0.00	0.00
Subsidios y Subvenciones	0.00	0.00	0.00	0.00	0.00	0.00
Ayudas Sociales	300,000.00	0.00	300,000.00	50,108.15	50,108.15	249,891.85
Pensiones y Jubilaciones	359,908,040.00	0.00	359,908,040.00	77,920,255.51	77,920,255.51	281,987,784.49
Transferencias a Fideicomisos, Mandatos y Otros Análogos	0.00	0.00	0.00	0.00	0.00	0.00
Transferencias a la Seguridad Social	0.00	0.00	0.00	0.00	0.00	0.00
Donativos	0.00	0.00	0.00	0.00	0.00	0.00
Transferencias al Exterior	0.00	0.00	0.00	0.00	0.00	0.00
Bienes Muebles, Inmuebles e Intangibles	1,032,000.00	0.00	1,032,000.00	8,816.40	8,816.40	1,023,183.60
Mobiliario y Equipo de Administración	275,000.00	0.00	275,000.00	8,816.00	8,816.00	266,184.00
Mobiliario y Equipo Educativo y Recreativo	0.00	0.00	0.00	0.00	0.00	0.00
Equipo e Instrumental Médico y de Laboratorio	0.00	0.00	0.00	0.00	0.00	0.00
Vehículos y Equipo de Transporte	750,000.00	0.00	750,000.00	0.00	0.00	750,000.00
Equipo de Defensa y Seguridad	0.00	0.00	0.00	0.00	0.00	0.00
Maquinaria, Otros Equipos y Herramientas	7,000.00	0.00	7,000.00	800.40	800.40	6,199.60
Activos Intangibles	0.00	0.00	0.00	0.00	0.00	0.00
Bienes Inmuebles	0.00	0.00	0.00	0.00	0.00	0.00
Activos Intangibles	0.00	0.00	0.00	0.00	0.00	0.00
Inversión Pública	0.00	0.00	0.00	0.00	0.00	0.00
Otra Pública en Bienes de Dominio Público	0.00	0.00	0.00	0.00	0.00	0.00
Otra Pública en Bienes Propios	0.00	0.00	0.00	0.00	0.00	0.00
Proyectos Productivos y Acciones de Fomento	0.00	0.00	0.00	0.00	0.00	0.00
Inversiones Financieras y Otras Prestaciones	0.00	0.00	0.00	0.00	0.00	0.00
Inversiones Para el Fomento de Actividades Productivas	0.00	0.00	0.00	0.00	0.00	0.00
Acciones y Participaciones de Capital	0.00	0.00	0.00	0.00	0.00	0.00
Concesión de Títulos y Valores	0.00	0.00	0.00	0.00	0.00	0.00
Concesión de Prestamos	0.00	0.00	0.00	0.00	0.00	0.00
Inversiones en Fideicomisos, Mandatos y Otros Análogos	0.00	0.00	0.00	0.00	0.00	0.00
Otras Inversiones Financieras	0.00	0.00	0.00	0.00	0.00	0.00
Provisiones para Contingencias y Otras Erogaciones Especiales	0.00	0.00	0.00	0.00	0.00	0.00
Participaciones y Aportaciones	0.00	0.00	0.00	0.00	0.00	0.00
Participaciones	0.00	0.00	0.00	0.00	0.00	0.00
Aportaciones	0.00	0.00	0.00	0.00	0.00	0.00
Convenios	0.00	0.00	0.00	0.00	0.00	0.00
Deuda Pública	0.00	0.00	0.00	0.00	0.00	0.00
Amortización de la Deuda Pública	0.00	0.00	0.00	0.00	0.00	0.00
Intereses de la Deuda Pública	0.00	0.00	0.00	0.00	0.00	0.00
Comisiones de la Deuda Pública	0.00	0.00	0.00	0.00	0.00	0.00
Gastos de la Deuda Pública	0.00	0.00	0.00	0.00	0.00	0.00
Costo por Coberturas	0.00	0.00	0.00	0.00	0.00	0.00
Apeyos Financieros	0.00	0.00	0.00	0.00	0.00	0.00
Adelantos de Ejercicios Fiscales Anteriores (Adefas)	0.00	0.00	0.00	0.00	0.00	0.00
Total del Gasto	386,273,758.03	0.00	386,273,758.03	63,710,866.81	63,710,866.81	322,562,891.22

**INFORMACIÓN PRESUPUESTARIA
VII.- ESTADO ANALÍTICO DEL EJERCICIO
DEL PRESUPUESTO DE EGRESOS POR
CLASIFICACIÓN FUNCIONAL**

Fuente: Artículo 46 fracción II inciso b) de la LCGG y Capítulo VII del Manual de Contabilidad Gubernamental

INSTITUTO DE PENSIONES PARA LOS TRABAJADORES AL SERVICIO DEL ESTADO						
Estado Analítico del Ejercicio del Presupuesto de Egresos						
Clasificación Funcional (Finalidad y Función)						
Del 01 de enero al 31 de marzo de 2018						
Concepto	Egresos					Subejercicio 6 = (3 - 4)
	Aprobado	Ampliaciones/ (Reducciones)	Modificado	Devengado	Pagado	
	1	2	3 = (1 + 2)	4	5	
Gobierno	0.00	0.00	0.00	0.00	0.00	0.00
Legislación	0.00	0.00	0.00	0.00	0.00	0.00
Justicia	0.00	0.00	0.00	0.00	0.00	0.00
Coordinación de la Política de Gobierno	0.00	0.00	0.00	0.00	0.00	0.00
Relaciones Exteriores	0.00	0.00	0.00	0.00	0.00	0.00
Asuntos Financieros y Hacendarios	0.00	0.00	0.00	0.00	0.00	0.00
Seguridad Nacional	0.00	0.00	0.00	0.00	0.00	0.00
Asuntos de Orden Público y de Seguridad Interior	0.00	0.00	0.00	0.00	0.00	0.00
Otros Servicios Generales	0.00	0.00	0.00	0.00	0.00	0.00
Desarrollo Social	389,273,759.03	0.00	389,273,759.03	83,710,600.81	83,710,600.81	305,563,158.22
Protección Ambiental	0.00	0.00	0.00	0.00	0.00	0.00
Vivienda y Servicios a la Comunidad	0.00	0.00	0.00	0.00	0.00	0.00
Salud	0.00	0.00	0.00	0.00	0.00	0.00
Recreación, Cultura y Otras Manifestaciones Sociales	0.00	0.00	0.00	0.00	0.00	0.00
Educación	0.00	0.00	0.00	0.00	0.00	0.00
Protección Social	389,273,759.03	0.00	389,273,759.03	83,710,600.81	83,710,600.81	305,563,158.22
Otros Asuntos Sociales	0.00	0.00	0.00	0.00	0.00	0.00
Desarrollo Económico	0.00	0.00	0.00	0.00	0.00	0.00
Asuntos Económicos, Comerciales y Laborales en General	0.00	0.00	0.00	0.00	0.00	0.00
Agropecuaria, Silvicultura, Pesca y Caza	0.00	0.00	0.00	0.00	0.00	0.00
Combustibles y Energía	0.00	0.00	0.00	0.00	0.00	0.00
Minería, Manufacturas y Construcción	0.00	0.00	0.00	0.00	0.00	0.00
Transporte	0.00	0.00	0.00	0.00	0.00	0.00
Comunicaciones	0.00	0.00	0.00	0.00	0.00	0.00
Turismo	0.00	0.00	0.00	0.00	0.00	0.00
Ciencia, Tecnología e Innovación	0.00	0.00	0.00	0.00	0.00	0.00
Otras Industrias y Otros Asuntos Económicos	0.00	0.00	0.00	0.00	0.00	0.00
Otras no Clasificadas en Funciones Anteriores	0.00	0.00	0.00	0.00	0.00	0.00
Transacciones de la Deuda Pública / Costo Financiero de la Deuda	0.00	0.00	0.00	0.00	0.00	0.00
Transferencias, Participaciones y Aportaciones entre Diferentes Niveles y Ordenes de Gobierno	0.00	0.00	0.00	0.00	0.00	0.00
Sanearamiento del Sistema Financiero	0.00	0.00	0.00	0.00	0.00	0.00
Adeudos de Ejercicios Fiscales Anteriores	0.00	0.00	0.00	0.00	0.00	0.00
Total del Gasto	389,273,759.03	0.00	389,273,759.03	83,710,600.81	83,710,600.81	305,563,158.22

INFORMACIÓN PRESUPUESTARIA VIII.- ENDEUDAMIENTO NETO

Fuente: Artículo 46 (sección II inciso c) de la LDCG y Capítulo VII del Manual de Contabilidad Gubernamental.

INSTITUTO DE PENSIONES PARA LOS TRABAJADORES AL SERVICIO DEL ESTADO Endeudamiento Neto Del 01 de enero al 31 de marzo de 2018			
Identificación de Crédito o Instrumento	Contratación / Colocación	Amortización	Endeudamiento Neto
	A	B	C = A - B
Créditos Bancarios			
Total Créditos Bancarios	0.00	0.00	0.00
Otros Instrumentos de Deuda			
Total Otros Instrumentos de Deuda	0.00	0.00	0.00
TOTAL	0.00	0.00	0.00

INFORMACIÓN PRESUPUESTARIA IX.- INTERESES DE LA DEUDA

INSTITUTO DE PENSIONES PARA LOS TRABAJADORES AL SERVICIO DEL ESTADO		
Intereses de la Deuda		
Del 01 de enero al 31 de marzo de 2018		
Identificación de Crédito o Instrumento	Devengado	Pagado
Créditos Bancarios		
Total de Intereses de Créditos Bancarios	0.00	0.00
Otros Instrumentos de Deuda		
Total de Intereses de Otros Instrumentos de Deuda	0.00	0.00
TOTAL	0.00	0.00

**INFORMACIÓN PRESUPUESTARIA
X.- UN FLUJO DE FONDOS QUE RESUMA
TODAS LAS OPERACIONES**

INSTITUTO DE PENSIONES PARA LOS TRABAJADORES AL SERVICIO DEL ESTADO			
Indicadores de Postura Fiscal			
Del 01 de enero al 31 de marzo de 2018			
Concepto	Estimado	Devengado	Pagado ³
I. Ingresos Presupuestarios (I=1+2)	184,867,053.00	41,578,719.20	41,578,719.20
1. Ingresos del Gobierno de la Entidad Federativa ¹	0.00	0.00	0.00
2. Ingresos del Sector Paraestatal ¹	184,867,053.00	41,578,719.20	41,578,719.20
II. Egresos Presupuestarios (II=3+4)	389,273,759.03	83,710,600.81	83,710,600.81
3. Egresos del Gobierno de la Entidad Federativa ²	0.00	0.00	0.00
4. Egresos del Sector Paraestatal ²	389,273,759.03	83,710,600.81	83,710,600.81
III. Balance Presupuestario (Superávit o Déficit) (III = I - II)	-204,406,706.03	-42,131,881.61	-42,131,881.61
Concepto	Estimado	Devengado	Pagado ³
III. Balance presupuestario (Superávit o Déficit)	-204,406,706.03	-42,131,881.61	-42,131,881.61
IV. Intereses, Comisiones y Gastos de la Deuda	0.00	0.00	0.00
V. Balance Primario (Superávit o Déficit) (V= III - IV)	-204,406,706.03	-42,131,881.61	-42,131,881.61
Concepto	Estimado	Devengado	Pagado ³
A. Financiamiento	0.00	0.00	0.00
B. Amortización de la deuda	0.00	0.00	0.00
C. Endeudamiento ó desendeudamiento (C = A - B)	0.00	0.00	0.00

1 Los Ingresos que se presentan son los ingresos presupuestario totales sin incluir los ingresos por financiamientos. Los Ingresos del Gobierno de la Entidad Federativa corresponden a los del Poder Ejecutivo, Legislativo Judicial y Autónomos

2 Los egresos que se presentan son los egresos presupuestarios totales sin incluir los egresos por amortización. Los egresos del Gobierno de la Entidad Federativa corresponden a los del Poder Ejecutivo, Legislativo, Judicial y Órganos Autónomos

3 Para Ingresos se reportan los ingresos recaudados; para egresos se reportan los egresos pagados



GOBIERNO DEL ESTADO DE COAHUILA DE ZARAGOZA
SECRETARÍA DE SALUD
INSTITUTO DE SERVICIOS DE SALUD, REHABILITACIÓN Y EDUCACIÓN
ESPECIAL E INTEGRAL DEL ESTADO DE COAHUILA

1ª Sesión Extraordinaria 2018 del Consejo Directivo del ISSREEI

27 de Abril del 2018

**ACTA DE LA 1ª SESIÓN EXTRAORDINARIA 2018 DEL CONSEJO DIRECTIVO
DEL ORGANISMO PÚBLICO DESCENTRALIZADO
INSTITUTO DE SERVICIOS DE SALUD, REHABILITACIÓN Y EDUCACIÓN
ESPECIAL E INTEGRAL DEL ESTADO DE COAHUILA**

En la ciudad de Saltillo capital del Estado de Coahuila de Zaragoza, siendo las 11:05 horas del día 27 de Abril de 2018, estando reunidos en la sala de juntas del octavo piso de oficina central de Secretaría de Salud del Estado, ubicada en calle Victoria N°312 Zona Centro de esta ciudad; el **Dr. Marco Aurelio Burgos Martínez**, Subsecretario de Salud y Presidente Suplente del Consejo Directivo en representación del Dr. Roberto Bernal Gómez, Secretario de Salud del Estado; la **Dra. María de los Angeles Sifuentes Galván**, Directora General del Instituto de Servicios de Salud, Rehabilitación y Educación Especial e Integral del Estado de Coahuila y Secretaria Técnica del Consejo Directivo; la **Lic. Juana María Suárez Solís**, Vocal Suplente de la Secretaría de Gobierno del Estado de Coahuila de Zaragoza, en representación del Ing. José María Fraustro Siller; el **Lic. Iker Alfredo Goyenaga Larios**, Vocal Suplente de la Secretaría de Finanzas del Gobierno del Estado de Coahuila de Zaragoza, en representación del Lic. Blas José Flores Dávila; el **Lic. Faustino de la Peña Rosas**, Vocal Suplente de la Secretaría de Inclusión y Desarrollo Social del Estado de Coahuila de Zaragoza, en representación del Lic. José Inocencio Aguirre Willars; la **Profa. Guadalupe Sabina Saucedo Solís**, Vocal suplente de la Secretaría de Educación del Estado de Coahuila de Zaragoza, en representación del Profr. Higinio González Calderón; la **Lic. Irma Patricia Castro Carranza**, Vocal Suplente del Sistema Estatal para el Desarrollo Integral de la Familia y Protección de Derechos, en representación del Dr. José Roberto Cárdenas Zavala y la **Lic. Yolanda Margarita de Valle Sánchez**, Comisario Titular de la Secretaría de Fiscalización y Rendición de Cuentas; contando con la presencia de integrantes del Instituto en calidad de invitados, el **Dr. Jorge Luis Esquinca Montesinos**, Subdirector Médico del Instituto; el **Lic. Marco Antonio Ortega Venzor**, Subdirector Administrativo del Instituto, y el **Lic. Mucio Francisco Infante Álvarez**, Jefe del Departamento de Recursos Financieros del Instituto.

1. BIENVENIDA.

Toma la palabra el **Dr. Marco Aurelio Burgos Martínez**, dando la bienvenida a todas y todos los presentes para dar inicio a la 1ª Sesión Extraordinaria 2018 del Consejo Directivo del Instituto de Servicios de Salud, Rehabilitación y Educación Especial e Integral del Estado de Coahuila, agradezco su asistencia y valiosa participación.

2. PRESENTACIÓN DE AUTORIDADES Y SOLICITUD DE APROBACIÓN DEL ORDEN DEL DÍA.

Toma la palabra la **Dra. María de los Angeles Sifuentes Galván** Directora General del ISSREEI, dando lectura a la lista de asistencia de los integrantes del Consejo e informa al pleno que en cumplimiento con el Artículo 11º de la Ley de Entidades Paraestatales del Estado de Coahuila de Zaragoza, Artículo 8º del Decreto por el que se crea el Organismo Público Descentralizado denominado Instituto de Servicios de Salud, Rehabilitación y Educación Especial e Integral del Estado de Coahuila, Artículos 5º y 6º del Reglamento Interior de este Organismo, se cuenta con el quórum legal para llevar a efecto esta 1ª Sesión Extraordinaria 2018 del Consejo Directivo del Instituto de Servicios de Salud, Rehabilitación y Educación Especial e Integral del Estado de Coahuila, se procede a dar lectura al Orden del Día, solicitando a los miembros del Consejo Directivo su voto de aprobación.



**GOBIERNO DEL ESTADO DE COAHUILA DE ZARAGOZA
SECRETARÍA DE SALUD
INSTITUTO DE SERVICIOS DE SALUD, REHABILITACIÓN Y EDUCACIÓN
ESPECIAL E INTEGRAL DEL ESTADO DE COAHUILA**

1ª Sesión Extraordinaria 2018 del Consejo Directivo del ISSREEI

27 de Abril del 2018

1. Bienvenida y Presentación de Autoridades.
2. Presentación y solicitud de aprobación del Orden del Día.
3. Informe de Avance de Gestión Financiera al Primer Trimestre 2018.
4. Clausura de la Primera Sesión Extraordinaria 2018 del Instituto de Servicios de Salud, Rehabilitación y Educación Especial e Integral del Estado de Coahuila.

ACUERDO 1SEO-2018-A1

EL CONSEJO DIRECTIVO APRUEBA POR UNANIMIDAD DE VOTOS, EL CONTENIDO AL ORDEN DEL DÍA DE LA PRIMERA SESIÓN EXTRAORDINARIA 2018 DEL CONSEJO DIRECTIVO DEL INSTITUTO DE SERVICIOS DE SALUD, REHABILITACIÓN Y EDUCACIÓN ESPECIAL E INTEGRAL DEL ESTADO DE COAHUILA.

3. INFORME DE AVANCE DE GESTIÓN FINANCIERA AL PRIMER TRIMESTRE 2018.

Continuando con el orden del día la **Dra. María de los Angeles Sifuentes Galván** cede la palabra al **Lic. Marco Antonio Ortega Venzor** Subdirector Administrativo del Instituto para presentar el informe del Avance de Gestión Financiera al primer trimestre 2018. En uso de la voz el **Lic. Marco Antonio Ortega Venzor**, buenas días a todos, a continuación me permito informar a este Consejo Directivo que fue entregado por parte del Despacho de Auditores externos JA Consultores, S.C., el dictamen correspondiente al Avance de Gestión Financiera del Primer Trimestre de 2018, como ya es de su conocimiento las cifras son las mismas que se presentaron en la Segunda Sesión Ordinaria 2018 el pasado veinticinco de este mes, además se les proporciono una copia junto con la invitación a esta sesión extraordinaria, hay un punto en el dictamen del Auditor Independiente que me permito leer y que a la letra dice, "con base a la información proporcionada por la administración, le entidad denominada Instituto de Servicios de Salud, Rehabilitación y Educación Especial e Integral del Estado de Coahuila, no presenta en su estructura un presupuesto por programas por el ejercicio fiscalizado, en mi opinión, excepto por lo descrito en el párrafo anterior, la entidad denominada Instituto de Servicios de Salud, Rehabilitación y Educación Especial e Integral del Estado de Coahuila, ha dado cumplimiento, en todos los aspectos importantes, a los requerimientos descritos en el primer párrafo, por el periodo comprendido del 01 de enero al 31 de marzo de 2018, así como del grado de colaboración de la entidad para el cumplimiento de los objetivos de control gubernamental y de la situación que guarda el control interno", esto es debido a que el Instituto no cuenta con un presupuesto asignado y se presenta de forma global por todos los gastos e ingresos que se generan, con esto damos cumplimiento para poder entregar en tiempo y forma el Informe de Gestión Financiera al Primer Trimestre 2018, en uso de la voz la **Dra. María de los Angeles Sifuentes Galván**, gracias por su intervención Lic. Ortega, se solicita nuevamente a los integrantes de este Consejo Directivo su voto de aprobación de acuerdo a la información que se acaba de presentar y así poder dar cumplimiento al artículo 17 fracción IV y VI de la Ley de Entidades Paraestatales del Estado de Coahuila de Zaragoza y demás legislación aplicable, así como la autorización del Consejo Directivo para su presentación ante el Congreso del Estado, se adjunta al presente el Informe del Auditor Independiente como **Anexo 1**.

iFuerte, Coahuila es!



GOBIERNO DEL ESTADO DE COAHUILA DE ZARAGOZA
SECRETARÍA DE SALUD
INSTITUTO DE SERVICIOS DE SALUD, REHABILITACIÓN Y EDUCACIÓN
ESPECIAL E INTEGRAL DEL ESTADO DE COAHUILA

1ª Sesión Extraordinaria 2018 del Consejo Directivo del ISSREEI

27 de Abril del 2018

ACUERDO 1SEO-2018-A2

EL CONSEJO DIRECTIVO APRUEBA Y AUTORIZA POR UNANIMIDAD DE VOTOS EL INFORME DE AVANCE DE GESTIÓN FINANCIERA AL PRIMER TRIMESTRE DEL EJERCICIO 2018 DEL ORGANISMO PÚBLICO DESCENTRALIZADO DENOMINADO INSTITUTO DE SERVICIOS DE SALUD, REHABILITACIÓN Y EDUCACIÓN ESPECIAL E INTEGRAL DEL ESTADO DE COAHUILA Y ORDENA SU PRESENTACIÓN ANTE EL CONGRESO DEL ESTADO, PARA DAR CUMPLIMIENTO AL ARTÍCULO 17 FRACCIONES IV Y VI DE LA LEY DE ENTIDADES PARAESTATALES DEL ESTADO DE COAHUILA DE ZARAGOZA.

4. CLAUSURA DE LA PRIMERA SESIÓN EXTRAORDINARIA 2018 DEL CONSEJO DIRECTIVO DEL INSTITUTO DE SERVICIOS DE SALUD, REHABILITACIÓN Y EDUCACIÓN ESPECIAL E INTEGRAL DEL ESTADO DE COAHUILA.

Continuando con el último punto del orden del día toma la palabra la Dra. María de los Angeles Sifuentes Galván, para concluir con esta reunión sin otro asunto por tratar quiero agradecer a los integrantes de este Consejo su asistencia y valiosa participación, siendo las 11:15 horas del día 27 de Abril de 2018 se da oficialmente por concluida esta Primera Sesión Extraordinaria 2018 del Consejo Directivo del Organismo Público Descentralizado denominado Instituto de Servicios de Salud, Rehabilitación y Educación Especial e Integral del Estado de Coahuila, muchas gracias a todas y todos.

PRESIDENTE SUPLENTE DEL CONSEJO DIRECTIVO DEL ORGANISMO PÚBLICO DESCENTRALIZADO,
INSTITUTO DE SERVICIOS DE SALUD, REHABILITACIÓN Y EDUCACIÓN ESPECIAL E INTEGRAL DEL ESTADO DE COAHUILA

DR. MARCO AURELIO BURGOS MARTÍNEZ
SUBSECRETARIO DE SALUD DE LA SECRETARÍA DE SALUD DEL ESTADO

VOCAL SUPLENTE

VOCAL SUPLENTE

LIC. JUANA MARÍA SUÁREZ SOLÍS
SECRETARÍA DE GOBIERNO

LIC. IKER ALFREDO GOYENAGA LARIOS
SECRETARÍA DE FINANZAS




GOBIERNO DEL ESTADO DE COAHUILA DE ZARAGOZA
SECRETARÍA DE SALUD
INSTITUTO DE SERVICIOS DE SALUD, REHABILITACIÓN Y EDUCACIÓN
ESPECIAL E INTEGRAL DEL ESTADO DE COAHUILA


1ª Sesión Extraordinaria 2018 del Consejo Directivo del ISSREEI

27 de Abril del 2018


VOCAL SUPLENTE


LIC. FAUSTINO DE LA PEÑA ROSAS
SECRETARÍA DE INCLUSIÓN Y
DESARROLLO SOCIAL


VOCAL SUPLENTE


LIC. IRMA PATRICIA CASTRO CARRANZA
SISTEMA PARA EL DESARROLLO
INTEGRAL DE LA FAMILIA Y PROTECCIÓN
DE DERECHOS


VOCAL SUPLENTE


PROFA. GUADALUPE SABINA SAUCEDO
SOLÍS
SECRETARÍA DE EDUCACIÓN

COMISARIO


LIC. YOLANDA MARGARITA DE VALLE
SÁNCHEZ
SECRETARÍA DE FISCALIZACIÓN Y
RENDICIÓN DE CUENTAS

SECRETARIA TÉCNICA


DRA. MARÍA DE LOS ANGELES SIFUENTES GALVÁN
DIRECTORA GENERAL
INSTITUTO DE SERVICIOS DE SALUD, REHABILITACIÓN Y EDUCACIÓN ESPECIAL E
INTEGRAL DEL ESTADO DE COAHUILA



GOBIERNO DEL ESTADO DE COAHUILA DE ZARAGOZA
SECRETARÍA DE SALUD
INSTITUTO DE SERVICIOS DE SALUD, REHABILITACIÓN Y EDUCACIÓN
ESPECIAL E INTEGRAL DEL ESTADO DE COAHUILA

1ª Sesión Extraordinaria 2018 del Consejo Directivo del ISSREEI

27 de Abril del 2018

INVITADO ISSREEI

LIC. MARCO ANTONIO ORTEGA VENZOR
 SUBDIRECTOR ADMINISTRATIVO DEL
 ISSREEI

INVITADO ISSREEI

DR. JORGE LUIS ESQUINCA MONTESINOS
 SUBDIRECTOR MÉDICO DEL ISSREEI

INVITADO ISSREEI

LIC. MUCIO FRANCISCO INFANTE ÁLVAREZ
 JEFE DEL DEPARTAMENTO DE RECURSOS
 FINANCIEROS DEL ISSREEI

Estas firmas corresponden al Acta de la 1ª Sesión Extraordinaria 2018, del Consejo Directivo del Organismo Público Descentralizado denominado "Instituto de Servicios de Salud, Rehabilitación y Educación Especial e Integral del Estado de Coahuila", celebrada el día 27 de Abril de 2018.



GOBIERNO DEL ESTADO DE COAHUILA DE ZARAGOZA
SECRETARÍA DE SALUD
INSTITUTO DE SERVICIOS DE SALUD, REHABILITACIÓN Y EDUCACIÓN ESPECIAL E INTEGRAL DEL ESTADO DE COAHUILA

1ª Sesión Extraordinaria 2018 del Consejo Directivo del ISSREEI

27 de Abril del 2018

ANEXO 1

SERVICIOS DE ASESORÍA FISCAL Y FINANCIERA, AUDITORÍA Y CONSULTORÍA



Consultores, S.C.

INFORME DEL AUDITOR INDEPENDIENTE

DRA. MARÍA DE LOS ÁNGELES SIFUENTES GALVÁN
DIRECTORA GENERAL DEL INSTITUTO DE SERVICIOS DE SALUD, REHABILITACIÓN Y EDUCACIÓN ESPECIAL E INTEGRAL DEL ESTADO DE COAHUILA.

Hemos examinado el cumplimiento de la entidad denominada Instituto de Servicios de Salud, Rehabilitación y Educación Especial e Integral del Estado de Coahuila con respecto al Informe de Avance de Gestión Financiera del primer trimestre del ejercicio 2018, la revisión de la documentación comprobatoria que sustenta los registros contables y presupuestales del mismo, el cumplimiento de sus obligaciones fiscales, timbrado de nóminas y expedición de CFDI así como la emisión de los mismos según correspondan, así mismo, la evaluación del control interno institucional, durante el periodo comprendido del 01 de enero al 31 de marzo de 2018. La administración de la entidad denominada Instituto de Servicios de Salud, Rehabilitación y Educación Especial e Integral del Estado de Coahuila, es responsable de dar el cumplimiento a dichos requerimientos.

Mi responsabilidad consiste en expresar una opinión acerca del cumplimiento de los requerimientos descritos con base en mi examen.

Mi examen se realizó de acuerdo con las normas para atestiguar emitidas por el Instituto Mexicano de Contadores Públicos, A.C. que incluyen el examen, con base en pruebas selectivas de la evidencia relativa al cumplimiento de la entidad denominada Instituto de Servicios de Salud, Rehabilitación y Educación Especial e Integral del Estado de Coahuila, en atención a lo descrito en el primer párrafo, así como la aplicación de otros procedimientos que estime necesarios en las circunstancias.

El examen, corresponde a la información a que se debe sujetar el Contador Público en el desarrollo de sus actividades, como profesional experto al rendir un informe relativo al examen sobre el cumplimiento de disposiciones específicas, y no se efectuó una auditoría de estados financieros; así mismo, el informe cubre lo relativo a la evaluación de la efectividad del control interno o sobre las declaraciones de la administración respecto a la efectividad del control interno, para dar cumplimiento a dichas disposiciones.

Con base en la información proporcionada por la administración, la entidad denominada Instituto de Servicios de Salud, Rehabilitación y Educación Especial e Integral del Estado de Coahuila, no presenta en su estructura un presupuesto por programas por el ejercicio fiscalizado.

En mi opinión, excepto por lo descrito en el párrafo anterior, la entidad denominada Instituto de Servicios de Salud, Rehabilitación y Educación Especial e Integral del Estado de Coahuila, ha dado cumplimiento, en todos los aspectos importantes, a los requerimientos descritos en el primer párrafo, por el periodo comprendido del 01 de enero al 31 de marzo de 2018, así como del grado de colaboración de la entidad para el cumplimiento de los objetivos de control gubernamental y de la situación que guarda el control interno.

ATENTAMENTE

C.P.C. JORGE LUIS AGUIRRE CABELLO.
CÉDULA PROFESIONAL
JA CONSULTORES S.C.
SALTILLO, COAHUILA, 4 DE ABRIL DE 2018

Sonora No. 110 Col. República Poniente C.P. 25205 Tel. 01(844) 134 08 93 / 415-45-52 jaconsultores5@gmail.com Saltillo, Coahuila.



GOBIERNO DEL ESTADO DE COAHUILA DE ZARAGOZA
SECRETARÍA DE SALUD
INSTITUTO DE SERVICIOS DE SALUD, REHABILITACIÓN Y EDUCACIÓN
ESPECIAL E INTEGRAL DEL ESTADO DE COAHUILA

2ª Sesión Ordinaria 2018 del Consejo Directivo del ISSREEI

25 de Abril del 2018

ACTA DE LA 2ª SESIÓN ORDINARIA 2018 DEL CONSEJO DIRECTIVO
DEL ORGANISMO PÚBLICO DESCENTRALIZADO
INSTITUTO DE SERVICIOS DE SALUD, REHABILITACIÓN Y EDUCACIÓN
ESPECIAL E INTEGRAL DEL ESTADO DE COAHUILA

En la ciudad de Saltillo capital del Estado de Coahuila de Zaragoza, siendo las 11:15 horas del día 25 de Abril de 2018, estando reunidos en la sala de juntas del octavo piso de oficina central de Secretaría de Salud del Estado, ubicada en calle Victoria N°312 Zona Centro de esta ciudad; el **Dr. Roberto Bernal Gómez**, Secretario de Salud del Estado de Coahuila de Zaragoza y Presidente del Consejo Directivo; la **Dra. María de los Angeles Sifuentes Galván**, Directora General del Instituto de Servicios de Salud, Rehabilitación y Educación Especial e Integral del Estado de Coahuila y Secretaria Técnica del Consejo Directivo; la **Lic. Juana María Suárez Solís**, Vocal Suplente de la Secretaría de Gobierno del Estado de Coahuila de Zaragoza, en representación del Ing. José María Fraustro Siller; el **Lic. Jose Luis González Montes**, Vocal Suplente de la Secretaría de Finanzas del Gobierno del Estado de Coahuila de Zaragoza, en representación del Lic. Blas José Flores Dávila; el **Lic. Faustino de la Peña Rosas**, Vocal Suplente de la Secretaría de Inclusión y Desarrollo Social del Estado de Coahuila de Zaragoza, en representación del Lic. José Inocencio Aguirre Willars; la **Profa. Guadalupe Sabina Saucedo Solís**, Vocal suplente de la Secretaría de Educación del Estado de Coahuila de Zaragoza, en representación del Profr. Higinio González Calderón; el **Lic. Israel Adolfo Cuéllar Hernández**, Vocal Suplente del Sistema Estatal para el Desarrollo Integral de la Familia y Protección de Derechos, en representación del Dr. José Roberto Cárdenas Zavala y la **Lic. Yolanda Margarita de Valle Sánchez**, Comisario Titular de la Secretaría de Fiscalización y Rendición de Cuentas; contando con la presencia de integrantes del Instituto en calidad de invitados, el **Dr. Jorge Luis Esquinca Montesinos**, Subdirector Médico del Instituto; el **Lic. Marco Antonio Ortega Venzor**, Subdirector Administrativo del Instituto, y el **Lic. Mucio Francisco Infante Álvarez**, Jefe del Departamento de Recursos Financieros del Instituto.

1. BIENVENIDA.

Toma la palabra el **Dr. Roberto Bernal Gómez**, dando la bienvenida a todas y todos los presentes para dar inicio a la 2ª Sesión Ordinaria 2018 del Consejo Directivo del Instituto de Servicios de Salud, Rehabilitación y Educación Especial e Integral del Estado de Coahuila, agradezco su asistencia y valiosa participación.

2. PRESENTACIÓN DE LA DRA. MARÍA DE LOS ANGELES SIFUENTES GALVÁN DIRECTORA GENERAL DEL ISSREEI COMO SECRETARIA TÉCNICA DEL CONSEJO DIRECTIVO.

Continúa el **Dr. Roberto Bernal Gómez** Presidente de este Consejo e informa que con fundamento en el Artículo 9 de la Ley de Entidades Paraestatales del Estado de Coahuila de Zaragoza hace del conocimiento a los integrantes de este Consejo Directivo del nombramiento a la Dra. Maria de los Angeles Sifuentes Galván como Directora General del Organismo Público Descentralizado denominado Instituto de Servicios de Salud, Rehabilitación y Educación Especial e Integral del Estado de Coahuila, y como Secretaria Técnica de este Consejo Directivo en apego a lo dispuesto en el artículo 6 del Reglamento Interior de este Organismo, y que en su momento tomo la protesta de ley ante el Ejecutivo del Estado.



**GOBIERNO DEL ESTADO DE COAHUILA DE ZARAGOZA
SECRETARÍA DE SALUD
INSTITUTO DE SERVICIOS DE SALUD, REHABILITACIÓN Y EDUCACIÓN
ESPECIAL E INTEGRAL DEL ESTADO DE COAHUILA**

2ª Sesión Ordinaria 2018 del Consejo Directivo del ISSREEI

25 de Abril del 2018

SE HACE DEL CONOCIMIENTO A LOS INTEGRANTES DEL CONSEJO DIRECTIVO DEL INSTITUTO DE SERVICIOS DE SALUD, REHABILITACIÓN Y EDUCACIÓN ESPECIAL E INTEGRAL DEL ESTADO DE COAHUILA, DEL NOMBRAMIENTO A LA DRA. MARÍA DE LOS ANGELES SIFUENTES GALVÁN COMO DIRECTORA GENERAL DEL ISSREEI EN CUMPLIMIENTO AL ARTÍCULO 9 DE LA LEY DE ENTIDADES PARAESTATALES DEL ESTADO DE COAHUILA, Y ARTÍCULO 6 DEL REGLAMENTO INTERIOR DEL ISSREEI.

3. PRESENTACIÓN DE AUTORIDADES Y SOLICITUD DE APROBACIÓN DEL ORDEN DEL DÍA.

Toma la palabra la **Dra. María de los Angeles Sifuentes Galván** Directora General del ISSREEI, dando lectura a la lista de asistencia de los integrantes del Consejo e informa al pleno que en cumplimiento con el Artículo 11º de la Ley de Entidades Paraestatales del Estado de Coahuila de Zaragoza, Artículo 8º del Decreto por el que se crea el Organismo Público Descentralizado denominado Instituto de Servicios de Salud, Rehabilitación y Educación Especial e Integral del Estado de Coahuila, Artículos 5º y 6º del Reglamento Interior de este Organismo, se cuenta con el quórum legal para llevar a efecto esta 2ª Sesión Ordinaria 2018 del Consejo Directivo del Instituto de Servicios de Salud, Rehabilitación y Educación Especial e Integral del Estado de Coahuila, se procede a dar lectura al Orden del Día, solicitando a los miembros del Consejo Directivo su voto de aprobación.

1. Bienvenida y Presentación de Autoridades.
2. Presentación de la Dra. María de los Angeles Sifuentes Galván Directora General del ISSREEI como Secretaria Técnica del Consejo Directivo
3. Presentación y solicitud de aprobación del Orden del Día.
4. Lectura del Acta de la 1ª Sesión Ordinaria 2018 del Consejo Directivo.
5. Presentación del Lic. Marco Antonio Ortega Venzor como Subdirector Administrativo del ISSREEI.
6. Informe del Avance de Metas Médicas al Primer Trimestre 2018.
7. Presentación ante el H. Congreso del Estado la Cuenta Pública Ejercicio 2017.
8. Informe de Avance de Gestión Financiera al Primer Trimestre 2018.
9. Revocación y Otorgamiento de Poderes.
10. Seguimientos de Acuerdos.
11. Asuntos Generales.
12. Clausura de la Segunda Sesión Ordinaria 2018 del Instituto de Servicios de Salud, Rehabilitación y Educación Especial e Integral del Estado de Coahuila.

ACUERDO 2SO-2018-A1

EL CONSEJO DIRECTIVO APRUEBA POR UNANIMIDAD DE VOTOS, EL CONTENIDO DEL ORDEN DEL DÍA DE LA SEGUNDA SESIÓN ORDINARIA 2018 DEL CONSEJO DIRECTIVO DEL INSTITUTO DE SERVICIOS DE SALUD, REHABILITACIÓN Y EDUCACIÓN ESPECIAL E INTEGRAL DEL ESTADO DE COAHUILA.

4. LECTURA DEL ACTA DE LA 1ª SESIÓN ORDINARIA 2018 DEL CONSEJO DIRECTIVO.

Como punto número cuatro del Orden del Día, la **Dra. María de los Angeles Sifuentes Galván** solicita la dispensa a la lectura del Acta derivada de la Primera Sesión Ordinaria 2018



**GOBIERNO DEL ESTADO DE COAHUILA DE ZARAGOZA
SECRETARÍA DE SALUD
INSTITUTO DE SERVICIOS DE SALUD, REHABILITACIÓN Y EDUCACIÓN
ESPECIAL E INTEGRAL DEL ESTADO DE COAHUILA**

2ª Sesión Ordinaria 2018 del Consejo Directivo del ISSREEI

25 de Abril del 2018

de este Consejo Directivo, llevada a cabo el día 30 de Enero de 2018, misma que fue revisada y firmada de conformidad y les fue enviada una copia por vía oficial a cada uno de los integrantes de este Consejo Directivo, si están ustedes de acuerdo se solicita su aprobación.

ACUERDO 2SO-2018-A2

EL CONSEJO DIRECTIVO APRUEBA POR UNANIMIDAD DE VOTOS, LA DISPENSA DE LA LECTURA DEL ACTA DERIVADA DE LA PRIMERA SESIÓN ORDINARIA 2018 DEL CONSEJO DIRECTIVO DEL INSTITUTO DE SERVICIOS DE SALUD, REHABILITACIÓN Y EDUCACIÓN ESPECIAL E INTEGRAL DEL ESTADO DE COAHUILA.

5. PRESENTACIÓN DEL LIC. MARCO ANTONIO ORTEGA VENZOR COMO SUBDIRECTOR ADMINISTRATIVO DEL ISSREEI.

Continúa con el Orden del Día la **Dra. María de los Angeles Sifuentes Galván**, se informa a los integrantes de este Consejo Directivo que con fundamento en el Artículo 18 Fracción II de la Ley de Entidades Paraestatales del Estado de Coahuila de Zaragoza, así como el Artículo 9 Fracción IV y IX del Reglamento Interior del Instituto de Servicios de Salud, Rehabilitación y Educación Especial e Integral del Estado de Coahuila, se nombró al Lic. Marco Antonio Ortega Venzor como Subdirector Administrativo del ISSREEI, iniciando sus funciones a partir del día 16 de marzo del presente año, de quien se da lectura de una breve reseña curricular.

SE HACE DEL CONOCIMIENTO A LOS INTEGRANTES DEL CONSEJO DIRECTIVO DEL INSTITUTO DE SERVICIOS DE SALUD, REHABILITACIÓN Y EDUCACIÓN ESPECIAL E INTEGRAL DEL ESTADO DE COAHUILA, DEL NOMBRAMIENTO AL LIC. MARCO ANTONIO ORTEGA VENZOR COMO SUBDIRECTOR ADMINISTRATIVO DEL ISSREEI EN CUMPLIMIENTO AL ARTÍCULO 18 FRACCIÓN II DE LA LEY DE ENTIDADES PARAESTATALES DEL ESTADO DE COAHUILA, Y ARTÍCULO 9 FRACCIÓN IV Y IX DEL REGLAMENTO INTERIOR DEL ISSREEI.

6. INFORME DEL AVANCE DE METAS MÉDICAS AL PRIMER TRIMESTRE 2018.

Siguiendo con el Orden del Día la **Dra. María de los Angeles Sifuentes Galván** cede la palabra al **Dr. Jorge Luis Esquinca Montesinos** Subdirector Médico del ISSREEI para presentar el informe del avance de metas médicas correspondiente al primer trimestre 2018 general y por programa; gracias doctora, buenos días integrantes del Consejo, me permito informar que en el Programa de Geriatria en el Centro Estatal del Adulto Mayor, se alcanzó un cumplimiento del **74%** en el primer trimestre de acuerdo a la meta trimestral proyectada; En el Programa de Salud Mental fue el **65%**; En el programa de Atención Pediátrica en el Hospital del Niño "Dr. Federico Gómez Santos", se logró cumplir con el **78%**, al cierre del primer trimestre. Continúa el **Dr. Jorge Luis Esquinca Montesinos** para presentar el desglose de actividades por cada programa; En el Programa de Geriatria en la Consulta Externa de Geriatria el logro alcanzado al primer trimestre fue de 237 consultas con un cumplimiento del **43%**; en la Consulta Externa de Subespecialidad se realizaron 1,914 consultas logrando un **64%** de cumplimiento; en la Consulta Externa de Oftalmología se realizaron 1,383 consultas logrando el **51%** de cumplimiento; en Cirugía de Oftalmología se realizaron 214 logrando un **89%** de cumplimiento; en el área de Trabajo Social se realizaron 834 actividades logrando un **101%** de cumplimiento; en Auxiliares de Diagnostico se realizaron 13,211 estudios alcanzando



**GOBIERNO DEL ESTADO DE COAHUILA DE ZARAGOZA
SECRETARÍA DE SALUD
INSTITUTO DE SERVICIOS DE SALUD, REHABILITACIÓN Y EDUCACIÓN
ESPECIAL E INTEGRAL DEL ESTADO DE COAHUILA**

2ª Sesión Ordinaria 2018 del Consejo Directivo del ISSREEI

25 de Abril del 2018

un 80% de cumplimiento; en el área de Algología se realizaron 123 actividades logrando un 55% de cumplimiento; en Débiles Visuales se realizaron 85 actividades logrando un 91% de cumplimiento; teniendo un total del avance de la meta acumulada al primer trimestre del **74%**; Respecto al Programa de Salud Mental en la Consulta Externa Especializada se realizaron 1,897 para alcanzar un cumplimiento del 85%; en la Consulta General se realizaron 891 alcanzando un 75% de cumplimiento; en Actividades Hospitalarias se realizaron 1,104 alcanzando un 42% de cumplimiento; en Actividades de Rehabilitación se realizaron 9,314 alcanzando un 59% de cumplimiento; en el área de Trabajo Social se realizaron 2,313 logrando un 88% de cumplimiento; en Urgencias Atendidas se realizaron 1,169 logrando un 96% de cumplimiento; en Auxiliares de Diagnostico se realizaron 1,152 logrando un 62% de cumplimiento, para un total general logrado del **65%** de cumplimiento al primer trimestre 2018; Continuando con la presentación del avance de las metas del Programa de Atención Pediátrica del Hospital del Niño "Dr. Federico Gómez Santos", en la Consulta Externa de Pediatría se realizaron 2,773 consultas alcanzando un 114% de cumplimiento; en la Consulta Externa de Subespecialidad se realizaron 3,068 consultas logrando un 85% de cumplimiento; en cuanto a la Atención de Urgencias se realizaron 1,745 atenciones alcanzando un 74% de cumplimiento; en Cirugía de Subespecialidad se realizaron 225 con un logro del 87% de cumplimiento; en Auxiliares de Diagnostico se realizaron 12,439 alcanzando un logro del 70% de cumplimiento; en Actividades de Trabajo Social se realizaron 6,034 alcanzando un 81% de cumplimiento, para un logro total acumulado al primer trimestre del **78%** de cumplimiento; En lo que corresponde a las metas adicionales del programa Hospital del Niño en tu Escuela donde se realizan actividades de evaluación nutricional a niños de primaria superior de cuarto, quinto y sexto año, llevamos un total de 395 niños evaluados que representa un 131% de cumplimiento de acuerdo a la meta trimestral proyectada, de los cuales se han detectado un 0.96% con bajo peso, un 18.33% con sobrepeso u obesidad, un 0.38% con glucosa alterada y un 0.19% con síndrome metabólico, miembros del consejo esto sería lo que respecta al área médica del avance de metas, toma la palabra la **Dra. María de los Angeles Sifuentes Galván**, en base a la información presentada para dar cumplimiento al Artículo 17 Fracción IV de la Ley de Entidades Paraestatales del Estado de Coahuila de Zaragoza, se solicita a los integrantes del Consejo Directivo su aprobación.

ACUERDO 2SO-2018-A3

EL CONSEJO DIRECTIVO APRUEBA POR UNANIMIDAD DE VOTOS, EL INFORME DEL AVANCE DE METAS MÉDICAS, CORRESPONDIENTE AL PRIMER TRIMESTRE 2018 DEL INSTITUTO DE SERVICIOS DE SALUD, REHABILITACIÓN Y EDUCACIÓN ESPECIAL E INTEGRAL DEL ESTADO DE COAHUILA, EN CUMPLIMIENTO AL ARTÍCULO 17 FRACCIÓN IV DE LA LEY DE ENTIDADES PARAESTATALES DEL ESTADO DE COAHUILA DE ZARAGOZA.

7. PRESENTACIÓN ANTE EL CONGRESO DEL ESTADO LA CUENTA PÚBLICA EJERCICIO 2017.

Continuando con el Orden del Día, la **Dra. María de los Angeles Sifuentes Galván** informa y hace del conocimiento a los integrantes de este Consejo, que en cumplimiento al artículo 17 fracciones VI y VIII de la Ley de Entidades Paraestatales del Estado de Coahuila de Zaragoza que la Cuenta Pública Ejercicio 2017 fue presentada al Congreso del Estado en tiempo y forma mediante oficio ISSREEI/0389/2018 el día 18 de abril del presente año, previo informe



GOBIERNO DEL ESTADO DE COAHUILA DE ZARAGOZA
SECRETARÍA DE SALUD
INSTITUTO DE SERVICIOS DE SALUD, REHABILITACIÓN Y EDUCACIÓN
ESPECIAL E INTEGRAL DEL ESTADO DE COAHUILA

2ª Sesión Ordinaria 2018 del Consejo Directivo del ISSREEI

25 de Abril del 2018

del auditor independiente, haciendo el comentario que las cifras de cierre del ejercicio, fueron las mismas que se presentaron en el informe de gestión financiera correspondiente al cuarto trimestre 2017 y que fue aprobada en la Primera Sesión Ordinaria 2018 de este Consejo Directivo, adicional a lo anterior, se atendió el oficio número SEFIN/SSE/DGCG/815/2018 de la Secretaría de Finanzas del Estado donde fue requerida la información y documentación a la Cuenta Pública del ejercicio Fiscal 2017.

SE HACE DEL CONOCIMIENTO A LOS INTEGRANTES DEL CONSEJO DIRECTIVO DEL INSTITUTO DE SERVICIOS DE SALUD, REHABILITACIÓN Y EDUCACIÓN ESPECIAL E INTEGRAL DEL ESTADO DE COAHUILA, QUE LA CUENTA PÚBLICA DEL EJERCICIO FISCAL 2017 FUE PRESENTADA AL CONGRESO DEL ESTADO MEDIANTE OFICIO ISSREEI/0389/2018 EL DIA 18 DE ABRIL DEL AÑO EN CURSO.

8. INFORME DE AVANCE DE GESTIÓN FINANCIERA AL PRIMER TRIMESTRE 2018.

Continuando con el orden del día la **Dra. María de los Angeles Sifuentes Galván** cede la palabra al **Lic. Marco Antonio Ortega Venzor** Subdirector Administrativo del Instituto para presentar el informe del Avance de Gestión Financiera al primer trimestre 2018. En uso de la voz el **Lic. Marco Antonio Ortega Venzor**, buenas días a todos, me permito informar a este Consejo Directivo que fue entregado al Despacho de Auditores externos JA Consultores, S.C., el Informe de Avance de Gestión Financiera del cierre correspondiente del Primer Trimestre de 2018 y en base a lo dispuesto en el Artículo 17 fracción IV y VI de la Ley de Entidades Paraestatales, me permito presentar a ustedes los montos de los ingresos y gastos realizados por el Instituto durante el primer trimestre de este año, mismo que conforman el avance de Gestión Financiera que una vez autorizados serán presentados ante el Congreso del Estado, Auditoría Superior, Secretaría de Finanzas y Secretaría de Fiscalización y Rendición de Cuentas del Estado de Coahuila de Zaragoza, conforme a lo establecido en los Artículos 10 y 11 de la Ley de Rendición de Cuentas y Fiscalización Superior del Estado de Coahuila de Zaragoza, las cifras son las siguientes; en el Presupuesto de Egresos en el Capítulo 1000 Servicios Personales tenemos un presupuesto autorizado de \$42,166,796.50 lo ejercido en el primer trimestre fue de \$9,337,535.46 aquí es importante informar que existe personal formalizado el cual su pago lo realiza la Secretaría de Salud, sin embargo ese recurso es transferido por parte del Instituto, siendo en el primer trimestre por un monto de \$2,367,334.02; en el Capítulo 2000 Materiales y Suministros tenemos un presupuesto autorizado de \$27,398,942.62 se ejercieron en el primer trimestre \$4,781,015.91; lo que corresponde en el Capítulo 3000 Servicios Generales tenemos un presupuesto autorizado de \$19,341,789.78 ejercido en el primer trimestre \$2,397,494.65; en el Capítulo 5000 Bienes Muebles e Inmuebles tenemos un presupuesto autorizado de \$1,306,074.30 se ejercieron en el primer trimestre \$119,432.79, dando un total ejercido al primer trimestre la cantidad de **\$16,635,478.81** es muy importante hacer la aclaración que este Instituto no cuenta con un presupuesto asignado, es un presupuesto que el propio instituto genera, solo se cuenta con presupuesto para la nómina es lo que se tiene autorizado por parte de la Secretaría de Finanzas del Estado por treinta y seis millones, se empezó hacer algunos ajustes y se redujo el pago de nómina por aproximadamente doscientos mil pesos de personal que se le asignaba compensación sin razón justificada, este asunto nos lo encargo el Director Administrativo, ya que la nómina es una de las cuestiones que debemos de cuidar corregir y transparentar por lo que vamos a seguir haciendo algunos otros ajustes y lo estaremos informando, continuando con la presentación pueden ver cómo está integrada la nómina que son 208 correspondientes



GOBIERNO DEL ESTADO DE COAHUILA DE ZARAGOZA
SECRETARÍA DE SALUD
INSTITUTO DE SERVICIOS DE SALUD, REHABILITACIÓN Y EDUCACIÓN
ESPECIAL E INTEGRAL DEL ESTADO DE COAHUILA

2ª Sesión Ordinaria 2018 del Consejo Directivo del ISSREEI

25 de Abril del 2018

al Instituto y 112 son formalizados total 320 que muy probablemente se reducirá esta cantidad por que hemos estado detectando algunas irregularidades como las compensaciones no justificadas, duplicidades de códigos, puestos que no deben de existir entre otros, en uso de la voz la Dra. Maria de los Angeles Sifuentes Galván yo creo que no es privativo del Instituto o de la Secretaria de Salud, creo que es en general por el sistema tan complejo que es la nómina, de que se tiene un sinfin de contrataciones y de códigos que en ocasiones se tiene que hacer un ajuste de sueldos por medio de las compensaciones para nivelarlos de acuerdo al código y las funciones que tenga el trabajador, es el mismo sistema que nos obliga hacer estos movimientos y no precisamente quiere decir que haya alguna irregularidad, en uso de la voz el Lic. Marco Antonio Ortega Venzor efectivamente como comenta la doctora que hay muchas contrataciones de las cuales se va a empezar hacer algunos ajustes para lograr ahorros importantes en este capítulo, continuando con lo correspondiente al Presupuesto de Ingresos en el Capitulo 1000 Servicios Personales tenemos \$36,000,000 autorizados por parte de la Secretaria de Finanzas del Estado, lo asignado en el primer trimestre es de \$9,000,000.00, en lo que corresponde a los Aprovechamientos por Ingresos Propios tenemos un presupuesto autorizado por \$54,213,603.20, lo facturado en el primer trimestre fue de \$9,170,912.98 lo realmente ingresado es de \$6,273,335.19 es también importante comentarles que de las deficiencias que encontramos es que no se tiene un proceso de cobro, un ejemplo con PEMEX que tiene adeudos desde 2016, nos acercamos con ellos y nos comentaron que la cuestión es que les comprobemos los adeudos para realizar esos pagos atrasados, ya estamos integrando los expedientes y toda la documentación comprobatoria para enviarla y aquí el detalle es que seguimos prestando el servicio prácticamente gratis hasta no obtener los pagos correspondientes, en uso de la voz la Dra. Maria de los Angeles Sifuentes Galván, es parte de la reingeniería de procesos que tengamos que hacer que definitivamente en el rubro de cuentas por cobrar están bien marcados los términos de ley y apegarnos a la normatividad que nos aplica, en uso de la voz el Lic. Marco Antonio Ortega Venzor así es doctora, esta información de cuentas por cobrar está integrada en la entrega recepción, y estamos en el tiempo de los treinta días de ley para revisarla y hacer las observaciones pertinentes, y eso tampoco omite que el funcionario público saliente no lo exime de responsabilidades si así las hubiere, en uso de la voz la Lic. Yolanda Margarita de Valle Sánchez, esta información de cuentas por cobrar y por pagar se les había solicitado en las dos últimas sesiones y no se presentó, en cuanto a los adeudos, existen los convenios de subrogación de servicios, es obligación del deudor realizar los pagos en los términos que estipulan esos convenios, y si ustedes hacen las gestiones se podría recuperar más, en uso de la voz la Dra. Maria de los Angeles Sifuentes Galván, hay que recordar que la salud es un derecho que todos tenemos y el servicio de atención médica no lo podemos suspender, eso implicaría un incumplimiento a los derechos y además una situación muy seria para la Secretaria de Salud, tenemos que valorar muy bien esa situación y como lo había dicho, hay que ir identificando las debilidades para realizar las acciones de mejoras correspondientes como parte de la reingeniería a los procesos, en uso de la voz la Lic. Yolanda Margarita de Valle Sánchez, un comentario, deberían de apoyarse en el área jurídica para ver de qué manera pueden llevar a cabo los cobros por la naturaleza del Instituto, en uso de la voz el Lic. Marco Antonio Ortega Venzor definitivamente licenciada, no pretendemos hacer acciones de cobro contencioso es solo el acercamiento con los deudores para conciliar saldos y con el apoyo de nuestra área jurídica, no se trata de crear ningún tipo de conflicto, la intención principal es poder recuperar esos ingresos para poder utilizarlos en nuestras unidades, en uso de la voz la Dra. Maria de los Angeles Sifuentes Galván, aquí es cuestión de dar seguimiento a cada una de las cuentas por cobrar, ya que hay situaciones que se presentan

[Handwritten signature]

[Handwritten signature]

[Handwritten signature]

[Handwritten signature]

[Handwritten signature]

[Handwritten initials]

[Handwritten signature]

[Handwritten signature]



GOBIERNO DEL ESTADO DE COAHUILA DE ZARAGOZA
SECRETARÍA DE SALUD
INSTITUTO DE SERVICIOS DE SALUD, REHABILITACIÓN Y EDUCACIÓN
ESPECIAL E INTEGRAL DEL ESTADO DE COAHUILA

2ª Sesión Ordinaria 2018 del Consejo Directivo del ISSREEI

25 de Abril del 2018

como algunos servicios que no están considerados en los convenios, ahí podemos agregar un adendum al convenio e ir ampliando el catálogo de los servicios que podemos ofrecer, y para continuar agradezco la intervención del Lic. Marco Ortega, en base a la presentación de la información anterior y dar cumplimiento al Artículo 17 fracción IV de la Ley de Entidades Paraestatales del Estado de Coahuila de Zaragoza si están ustedes de acuerdo, se solicita a este Consejo Directivo se apruebe el Informe de Avance de Gestión Financiera al Primer Trimestre 2018, en uso de la voz la **Lic. Yolanda Margarita de Valle Sánchez**, si me permiten hacer un comentario, la información que se acaba de presentar se debió anexar a la invitación que nos enviaron para poderla analizar con fundamentado en el artículo 13 de la Ley de Entidades Paraestatales, por lo que sugiero que solo se haga del conocimiento a este Consejo Directivo y se programe una sesión extraordinaria con solo este punto para poder aprobar y autorizar su presentación ante el Congreso del Estado, en uso de la voz el **Lic. Jose Luis González Montes**, ¿el dictamen del despacho externo aún no se presenta?, ¿Cuándo se tendrá listo?, en uso de la voz el **Lic. Marco Antonio Ortega Venzor** el informe de gestión ya lo tiene en revisión el despacho JA Consultores, estamos a la espera de que sea emitido el dictamen correspondiente probablemente para este próximo viernes veintisiete de abril, ya que tenemos fecha limite el treinta de abril para poder presentar el Informe de Avance de Gestión Financiera al Primer Trimestre 2018 ante el Congreso del Estado, en uso de la voz el **Lic. Jose Luis González Montes**, entendemos la premura de los tiempos y que ustedes como nuevos funcionarios van entrando al sistema, y lo que veo que es cuestión de forma lo que les falta y no hay nada malo que ocultar, en esta nueva administración el señor gobernador ha sido muy claro en el sentido de la transparencia y rendición de cuentas en mi opinión diría que presenten el avance financiero ante el Congreso, y hacer el compromiso que a más tardar este próximo viernes nos envíen la información del avance de gestión junto con el dictamen del despacho externo, es lo que les propongo y por mi cuenta no hay ningún problema, en uso de la voz la **Dra. María de los Angeles Sifuentes Galván**, al momento de hacer un compromiso lo tenemos que cumplir, al menos yo me considero una persona de compromisos y de palabra, y si el cuórum acepta la sugerencia del Licenciado González nosotros nos comprometemos a enviarles la información correspondiente, y para poder cumplir con los tiempos solicito nuevamente a los integrantes de este Consejo Directivo su voto de aprobación de acuerdo a la información que acaba de presentar el Licenciado Ortega respecto al Informe de Gestión Financiera del Primer Trimestre 2018 para dar cumplimiento al artículo 17 fracción IV y VI de la Ley de Entidades Paraestatales del Estado de Coahuila de Zaragoza y autorización del Consejo Directivo para su presentación ante el Congreso del Estado.

ACUERDO 2SO-2018-A4

LOS INTEGRANTES DEL CONSEJO DIRECTIVO SE ABSTIENEN EN SU MAYORIA PARA LA APROBACIÓN DEL INFORME DE GESTIÓN FINANCIERA DEL PRIMER TRIMESTRE 2018 ASI COMO SU PRESENTACIÓN ANTE EL CONGRESO DEL ESTADO, QUEDANDO SOLO DE CONOCIMIENTO, ACORDANDO LLEVAR A CABO UNA SESIÓN EXTRAORDINARIA A MAS TARDAR EL DÍA TREINTA DE ABRIL DEL PRESENTE.

9. REVOCACIÓN Y OTORGAMIENTO DE PODERES.

Continuando con el orden del día, la **Dra. María de los Angeles Sifuentes Galván** cede nuevamente la palabra al **Lic. Marco Antonio Ortega Venzor**, gracias doctora, con la finalidad de tener certeza y seguridad jurídica en las acciones que realiza el Instituto en el



GOBIERNO DEL ESTADO DE COAHUILA DE ZARAGOZA
SECRETARÍA DE SALUD
INSTITUTO DE SERVICIOS DE SALUD, REHABILITACIÓN Y EDUCACIÓN ESPECIAL E INTEGRAL DEL ESTADO DE COAHUILA

2ª Sesión Ordinaria 2018 del Consejo Directivo del ISSREEI

25 de Abril del 2018

devenir diario, fortaleciendo los mecanismos de control y transparencia, se solicita a los integrantes del Consejo Directivo su aprobación para revocar el Poder General para pleitos, cobranzas y actos de administración, que le fue otorgado a la Dra. Alma Rosa Paredes Ramirez, el cual obra en la Escritura Pública numero Ciento Sesenta y Seis de fecha trece de septiembre del año dos mil diecisiete, pasada ante la fe de la Licenciada Adriana Parra Flores, Notaria Pública número (64) sesenta y cuatro, en ejercicio de este distrito Notarial, así mismo con fundamento en el Artículo 17 fracción II de la Ley de Entidades Paraestatales del Estado de Coahuila de Zaragoza y Artículo 7 fracción V del Decreto de Creación del Organismo Público Descentralizado de la Administración Pública Estatal denominado Instituto de Servicios de Salud, Rehabilitación y Educación Especial e Integral del Estado de Coahuila publicado en el Periódico Oficial del Estado de Coahuila de Zaragoza de fecha 31 de mayo de 1994, se solicita a los miembros del Consejo su aprobación para otorgar a la Dra. María de los Angeles Sifuentes Galván, Poder General para Pleitos, Cobranzas y Actos de Administración con todas las facultades, aún para las que se requieren poder especial conforme a la Ley, en los términos del Artículo 2554 del Código Civil para el Distrito Federal y su correlativo al Artículo 3008 del Código Civil para el Estado de Coahuila de Zaragoza. Estará facultada además para desistirse de amparos y para formular querellas y acusaciones de carácter penal, así como para otorgar y suscribir títulos de crédito, así mismo se solicita su autorización para que la Lic. Bertha Olivia Ramirez Vázquez actual encargada de la Coordinación Jurídica del Instituto, sea designada como delegada de este Instituto de Servicios de Salud, Rehabilitación y Educación Especial e Integral del Estado de Coahuila para que realice los trámites pertinentes para la protocolización del presente poder en nombre y representación del Consejo Directivo del Instituto de Servicios de Salud, Rehabilitación y Educación Especial e Integral del Estado de Coahuila, así como ratificar y otorgar el poder que en el mismo se menciona ante fedatario público.

ACUERDO 2SO-2018-A5

EL CONSEJO DIRECTIVO APRUEBA POR UNANIMIDAD DE VOTOS REVOCAR EL PODER GENERAL PARA PLEITOS, COBRANZAS Y ACTOS DE ADMINISTRACIÓN, QUE FUE OTORGADO A LA DRA. ALMA ROSA PAREDES RAMÍREZ, EL CUAL OBRA EN ESCRITURA PÚBLICA NÚMERO CIENTO SESENTA Y SEIS DE FECHA TRECE DE SEPTIEMBRE DEL AÑO DOS MIL DIECISIETE, PASADA ANTE LA FE DE LA LICENCIADA ADRIANA PARRA FLORES, NOTARÍA PÚBLICA NÚMERO (64) SESENTA Y CUATRO EN EJERCICIO DE ESTE DISTRITO NOTARIAL, ASÍ MISMO CON FUNDAMENTO EN EL ARTÍCULO 17 FRACCIÓN II DE LA LEY DE ENTIDADES PARAESTATALES DEL ESTADO DE COAHUILA DE ZARAGOZA Y ARTÍCULO 7 FRACCIÓN V DEL DECRETO DE CREACIÓN DEL ORGANISMO PÚBLICO DESCENTRALIZADO DE LA ADMINISTRACIÓN PÚBLICA ESTATAL DENOMINADO INSTITUTO DE SERVICIOS DE SALUD, REHABILITACIÓN Y EDUCACIÓN ESPECIAL E INTEGRAL DEL ESTADO DE COAHUILA PUBLICADO EN EL PERIÓDICO OFICIAL DEL ESTADO DE COAHUILA DE ZARAGOZA DE FECHA 31 DE MAYO DE 1994, SE SOLICITA A LOS MIEMBROS DEL CONSEJO SU APROBACIÓN PARA OTORGAR A LA DRA. MARÍA DE LOS ANGELES SIFUENTES GALVÁN, PODER GENERAL PARA PLEITOS, COBRANZAS Y ACTOS DE ADMINISTRACIÓN CON TODAS LAS FACULTADES, AÚN PARA LAS QUE SE REQUIEREN PODER ESPECIAL CONFORME A LA LEY, EN LOS TÉRMINOS DEL ARTÍCULO 2554 DEL CÓDIGO CIVIL PARA EL DISTRITO FEDERAL Y SU CORRELATIVO AL ARTÍCULO 3008 DEL CÓDIGO CIVIL PARA EL ESTADO DE

[Handwritten signature]

[Handwritten signature]

[Handwritten signature]

[Handwritten signature]

[Handwritten signature]

[Handwritten signature]

[Handwritten signature]



GOBIERNO DEL ESTADO DE COAHUILA DE ZARAGOZA
SECRETARÍA DE SALUD
INSTITUTO DE SERVICIOS DE SALUD, REHABILITACIÓN Y EDUCACIÓN
ESPECIAL E INTEGRAL DEL ESTADO DE COAHUILA

2ª Sesión Ordinaria 2018 del Consejo Directivo del ISSREEI

25 de Abril del 2018

COAHUILA DE ZARAGOZA. ESTARÁ FACULTADA ADEMÁS PARA DESISTIRSE DE AMPAROS Y PARA FORMULAR QUERELLAS Y ACUSACIONES DE CARÁCTER PENAL, ASÍ COMO PARA OTORGAR Y SUSCRIBIR TÍTULOS DE CRÉDITO. ASI MISMO SE APRUEBA LA DESIGNACIÓN DE LA LIC. BERTHA OLIVIA RÁMIREZ VÁZQUEZ COMO DELEGADA PARA LOS TRÁMITES PERTINENTES ANTE FEDATARIO PÚBLICO.

10. SEGUIMIENTO DE ACUERDOS.

Continuando con el orden del día, la **Dra. Maria de los Angeles Sifuentes Galván** informa a los integrantes de este Consejo Directivo que a la fecha no se tienen seguimientos de acuerdo pendientes por atender

11. ASUNTOS GENERALES.

Continuando con el orden del día la **Dra. Maria de los Angeles Sifuentes Galván** solicita a los integrantes de este Consejo si tienen algún tema que quieran agregar a este punto y tomarlo como seguimiento de acuerdo para la próxima reunión, en uso de la voz el **Lic. Jose Luis González Montes**, yo quisiera refrendar nuestro compromiso como parte del Gobierno del Estado, sumarnos al proyecto y a nombre de la Directora General de Entidades Paraestatales la Lic. Maria Teresa Nares Cisneros reiterarles nuestro apoyo, por otra parte se les envió el oficio ciento sesenta y cuatro el pasado trece de abril y estamos a la espera de la información requerida en el oficio antes mencionado, en uso de la voz el **Lic. Marco Antonio Ortega Venzor**, efectivamente ya se tiene la información para su atención a la brevedad, en uso de la voz la **Lic. Juana Maria Suarez Solís**, yo quisiera agregar la preocupación de los grupos vulnerables en especial el geriátrico, ya que actualmente solo se cuenta con un médico geriatra en el CEAM, ¿cuál sería la razón de que no se pueda conseguir más especialistas?, ¿es el sueldo, los horarios o la escases de los mismos?, ya que en reuniones anteriores se mencionaba que no había este tipo de especialistas, yo quisiera saber qué es lo que se necesita, en uso de la voz la **Dra. Maria de los Angeles Sifuentes Galván**, son varios los factores, primeramente les informo que para la siguiente quincena se reincorpora un geriatra para poder ampliar la cobertura de atención, así como también la contratación de un especialista en rehabilitación física, y la realidad es que los salarios que les podemos ofrecer a los especialistas son muy bajos, por siete mil pesos al mes la verdad no les interesa, tenemos que ver algún tipo de negociación que nos convenga a ambas partes, que puede ser por honorarios o flexibilidad en los horarios etc. desafortunadamente los recursos son muy limitados, pero esa situación licenciada ya se está atendiendo, en uso de la voz el **Lic. Israel Adolfo Cuéllar Hernández**, nosotros tenemos una situación similar, valdría la pena hacer en conjunto una especie de bolsa de trabajo de médicos especialistas entre todas las instituciones de salud, actualmente tenemos dos plazas vacantes, uno de neurólogo y otra de medico audiologo y nos ha sido casi imposible conseguirlos, necesitamos optimizar los recursos en el Estado, solamente es una sugerencia hacer una especie de base de datos, o un directorio de especialidades médicas disponibles en el Sector Salud, en uso de la voz la **Dra. Maria de los Angeles Sifuentes Galván**, dentro de los asuntos generales quiero mencionarles lo que corresponde al Hospital del Niño "Dr. Federico Gómez Santos", como ustedes están enterados se hizo un proyecto de sustitución del edificio del hospital, es muy probable que esta Unidad Aplicativa deje de pertenecer al Instituto, ya que por parte de la Secretaría de Finanzas del Estado crearon un Organismo Público Desconcentrado para el manejo exclusivamente del Hospital del Niño, todavía no está bien definido si se queda con



GOBIERNO DEL ESTADO DE COAHUILA DE ZARAGOZA
SECRETARÍA DE SALUD
INSTITUTO DE SERVICIOS DE SALUD, REHABILITACIÓN Y EDUCACIÓN ESPECIAL E INTEGRAL DEL ESTADO DE COAHUILA

2ª Sesión Ordinaria 2018 del Consejo Directivo del ISSREEI

25 de Abril del 2018

algunos servicios o definitivamente cierre operaciones, se tendría que transferir la nómina al Hospital Materno Infantil, esta situación nos va a limitar mucho para poder conservar ciertas funciones de este hospital, si esto sucede, a nosotros nos gustaría volver a recuperar los centros de rehabilitación, esto permitiría recuperar la atención médica que es la parte medular de la Secretaría de Salud, y seguir brindando el servicio al DIF en todos sus proyectos que tienen con el Instituto, algunos como sonrisa fuerte, cirugías de corazón, paladar hendido entre otros, esto aún está en proyecto y no hay nada en concreto todavía, y si definitivamente el Hospital del Niño cierra en su totalidad sus servicios, esto va a mermar mucho en los ingresos del Instituto y posiblemente tengamos que hacer algunas modificaciones en la estructura organizacional, ya que no se cuenta con un presupuesto asignado para la operación, actualmente se opera con las cuotas de ingresos propios que se recuperan, de esos ingresos el 80% aproximadamente es a crédito y el resto es efectivo pero es mínimo, realmente es asombroso como el Instituto sobrevive a esta crisis financiera, es un gran esfuerzo el que hace todo el personal que participa en el Instituto y en los hospitales para que esto siga operando y proporcionando los servicios, esto implica un doble esfuerzo para sostenerlo y seguir sacando adelante los objetivos, es una tarea que no está nada fácil ni sencilla y vamos a poner el mejor de nuestros esfuerzos para buscar y lograr otros fuentes de financiamiento y poder bajar recursos para que el Instituto pueda continuar operando, en uso de la voz el Lic. Marco Antonio Ortega Venzor, el ingreso del Instituto el 70% aproximadamente se da a través del Hospital del Niño, si esta Unidad Aplicativa cierra sus servicios, vamos a tener un déficit enorme para la operación del resto de las unidades, el gasto no se va a poder cubrir con el ingreso de las demás unidades médicas, simplemente en el CESAME que se cobra trescientos cincuenta pesos diarios por paciente, con esto no es suficiente para cubrir sus propios gastos, también se está viendo la posibilidad de hacer un ajuste al tabulador para estos servicios y determinar una tarifa justa con la que se pueda cubrir con los gastos de operación, y cerrar el Hospital del Niño es prácticamente cerrar el ISSREEI, en uso de la voz la Dra. María de los Angeles Sifuentes Galván, hay que considerar que las unidades psiquiátricas las tenemos que seguir conservando porque somos el único proveedor en el Estado para cualquier parte del sector salud como el ISSSTE, el IMSS, PEMEX la propia Secretaría de Salud, no hay otra instancia que pueda ofrecer servicios de salud mental y nosotros contamos con dos unidades.

12. CLAUSURA DE LA SEGUNDA SESIÓN ORDINARIA 2018 DEL CONSEJO DIRECTIVO DEL INSTITUTO DE SERVICIOS DE SALUD, REHABILITACIÓN Y EDUCACIÓN ESPECIAL E INTEGRAL DEL ESTADO DE COAHUILA.

Continuando con el último punto del orden del día toma la palabra la Dra. María de los Angeles Sifuentes Galván, sin otro asunto por tratar quiero agradecer a los integrantes de este Consejo su asistencia y valiosa participación, siendo las 12:54 horas del día 25 de Abril de 2018 se da oficialmente por concluida esta 2ª Sesión Ordinaria 2018 del Consejo Directivo del Organismo Público Descentralizado denominado Instituto de Servicios de Salud, Rehabilitación y Educación Especial e Integral del Estado de Coahuila, muchas gracias a todas y todos.



**GOBIERNO DEL ESTADO DE COAHUILA DE ZARAGOZA
SECRETARÍA DE SALUD
INSTITUTO DE SERVICIOS DE SALUD, REHABILITACIÓN Y EDUCACIÓN
ESPECIAL E INTEGRAL DEL ESTADO DE COAHUILA**

2ª Sesión Ordinaria 2018 del Consejo Directivo del ISSREEI

25 de Abril del 2018

**PRESIDENTE DEL CONSEJO DIRECTIVO DEL ORGANISMO PÚBLICO
DESCENTRALIZADO,
INSTITUTO DE SERVICIOS DE SALUD, REHABILITACIÓN Y EDUCACIÓN ESPECIAL E
INTEGRAL DEL ESTADO DE COAHUILA**



DR. ROBERTO BERNAL GÓMEZ
SECRETARIO DE SALUD DEL ESTADO DE COAHUILA DE ZARAGOZA

VOCAL SUPLENTE




LIC. JUANA MARÍA SUÁREZ SOLÍS
SECRETARÍA DE GOBIERNO

VOCAL SUPLENTE




LIC. JOSÉ LUIS GONZÁLEZ MONTES
SECRETARÍA DE FINANZAS

VOCAL SUPLENTE




LIC. FAUSTINO DE LA PEÑA ROSAS
SECRETARÍA DE INCLUSIÓN Y
DESARROLLO SOCIAL

VOCAL SUPLENTE




LIC. ISRAEL ADOLFO CUÉLLAR HERNÁNDEZ
SISTEMA PARA EL DESARROLLO
INTEGRAL DE LA FAMILIA Y PROTECCIÓN
DE DERECHOS

VOCAL SUPLENTE



**PROFA. GUADALUPE SABINA SAUCEDO
SOLÍS**
SECRETARÍA DE EDUCACIÓN

COMISARIO



**LIC. YOLANDA MARGARITA DE VALLE
SÁNCHEZ**
SECRETARÍA DE FISCALIZACIÓN Y
RENDICIÓN DE CUENTAS



GOBIERNO DEL ESTADO DE COAHUILA DE ZARAGOZA
SECRETARÍA DE SALUD
INSTITUTO DE SERVICIOS DE SALUD, REHABILITACIÓN Y EDUCACIÓN
ESPECIAL E INTEGRAL DEL ESTADO DE COAHUILA

2ª Sesión Ordinaria 2018 del Consejo Directivo del ISSREEI

25 de Abril del 2018

SECRETARIA TÉCNICA

DRA. MARÍA DE LOS ANGELES SIFUENTES GALVÁN
DIRECTORA GENERAL
INSTITUTO DE SERVICIOS DE SALUD, REHABILITACIÓN Y EDUCACIÓN ESPECIAL E
INTEGRAL DEL ESTADO DE COAHUILA

INVITADO ISSREEI

LIC. MARCO ANTONIO ORTEGA VENZOR
SUBDIRECTOR ADMINISTRATIVO DEL
ISSREEI

INVITADO ISSREEI

DR. JORGE LUIS ESQUINCA MONTESINOS
SUBDIRECTOR MÉDICO DEL ISSREEI

INVITADO ISSREEI

LIC. MUCIO FRANCISCO INFANTE ÁLVAREZ
JEFE DEL DEPARTAMENTO DE RECURSOS
FINANCIEROS DEL ISSREEI

Estas firmas corresponden al Acta de la 2ª Sesión Ordinaria 2018, del Consejo Directivo del Organismo Público Descentralizado denominado "Instituto de Servicios de Salud, Rehabilitación y Educación Especial e Integral del Estado de Coahuila", celebrada el día 25 de Abril de 2018.

MIGUEL ÁNGEL RIQUELME SOLÍS
Gobernador del Estado de Coahuila de Zaragoza

JOSÉ MARÍA FRAUSTRO SILLER
Secretario de Gobierno y Director del Periódico Oficial

ROBERTO OROZCO AGUIRRE
Subdirector del Periódico Oficial

De acuerdo con el artículo 90 de la Ley de Hacienda para el Estado de Coahuila de Zaragoza, los servicios prestados por el Periódico Oficial del Gobierno del Estado causarán derechos conforme a la siguiente tarifa:

I. Avisos judiciales y administrativos:

1. Por cada palabra en primera o única inserción, \$2.00 (DOS PESOS 00/100 M.N.).
2. Por cada palabra en inserciones subsecuentes, \$1.50 (UN PESO 50/100 M.N.).

II. Por publicación de aviso de registro de fierro de herrar, arete o collar o cancelación de los mismos, señal de sangre o venta, \$638.00 (SEISCIENTOS TREINTA Y OCHO PESOS 00/100 M.N.).

III. Publicación de balances o estados financieros, \$867.00 (OCHOCIENTOS SESEINTA Y SIETE PESOS 00/100 M.N.).

IV. Suscripciones:

1. Por un año, \$2,373.00 (DOS MIL TRESCIENTOS SETENTA Y TRES PESOS 00/100 M.N.).
2. Por seis meses, \$1,187.00 (UN MIL CIENTO OCHENTA Y SIETE PESOS 00/100 M.N.).
3. Por tres meses, \$626.00 (SEISCIENTOS VEINTISEIS PESOS 00/100 M.N.).

V. Número del día, \$26.00 (VEINTISEIS PESOS 00/100 M.N.).

VI. Números atrasados hasta 6 años, \$90.00 (NOVENTA PESOS 00/100 M.N.).

VII. Números atrasados de más de 6 años, \$179.00 (CIENTO SETENTA Y NUEVE PESOS 00/100 M.N.).

VIII. Códigos, leyes, reglamentos, suplementos o ediciones de más de 24 páginas, \$319.00 (TRESCIENTOS DIECINUEVE PESOS 00/100 M.N.).

IX. Por costo de tipografía relativa a los fierros de registro, arete o collar por cada figura, \$638.00 (SEISCIENTOS TREINTA Y OCHO PESOS 00/100 M.N.).

Tarifas vigentes a partir del 01 de Enero de 2018.

El Periódico Oficial se publica ordinariamente los martes y viernes, pudiéndose hacer las ediciones extraordinarias cuando el trabajo así lo amerite.

Calle Hidalgo Esquina con Reynosa No. 510 Altos, Col. República Oriente, Código Postal 25280, Saltillo, Coahuila.
Teléfono y Fax 01 (844) 4 30 82 40
Horario de Atención: Lunes a Viernes de 08:00 a 15:00 horas.

Página de Internet del Gobierno de Coahuila: www.coahuila.gob.mx
Página de Internet del Periódico Oficial: periodico.sfpcihuahua.gob.mx
Correo Electrónico del Periódico Oficial: periodico.coahuiladezaragoza@outlook.es
Paga Fácil Coahuila: www.pagafacil.gob.mx