



## SEGUNDA SECCION

ORGANO DEL GOBIERNO CONSTITUCIONAL DEL ESTADO  
INDEPENDIENTE, LIBRE Y SOBERANO DE COAHUILA DE  
ZARAGOZA



# PERIODICO OFICIAL

TOMO CXXIV

Saltillo, Coahuila, viernes 26 de mayo de 2017

número 42

REGISTRADO COMO ARTÍCULO DE SEGUNDA CLASE EL DÍA 7 DE DICIEMBRE DE 1921.  
FUNDADO EN EL AÑO DE 1860  
LAS LEYES, DECRETOS Y DEMÁS DISPOSICIONES SUPERIORES SON OBLIGATORIAS POR EL HECHO  
DE PUBLICARSE EN ESTE PERIÓDICO

**RUBÉN IGNACIO MOREIRA VALDEZ**  
Gobernador del Estado de Coahuila de Zaragoza

**VÍCTOR MANUEL ZAMORA RODRÍGUEZ**  
Secretario de Gobierno y Director del Periódico Oficial

**ROBERTO OROZCO AGUIRRE**  
Subdirector del Periódico Oficial

## I N D I C E

### PODER EJECUTIVO DEL ESTADO

ESTADOS Financieros de los meses de septiembre a diciembre de 2016 de la Dirección General de Pensiones de Monclova, Coahuila.	2
ESTADOS Financieros de los meses de enero, febrero y marzo de 2017 de la Dirección General de Pensiones de Monclova, Coahuila.	29
ESTADOS Financieros correspondientes a Octubre, Noviembre y Diciembre del Ejercicio Fiscal 2016 del Municipio de Allende, Coahuila.	41
AVANCE de Gestión Financiera del Ejercicio 2017 del Instituto de Servicios de Salud, Rehabilitación y Educación Especial e Integral del Estado de Coahuila.	65

**DIRECCION DE PENSIONES DE MONCLOVA**  
**Estado de Actividades**  
**Septiembre de 2016**

Concepto	2016	Concepto	2016
<b>INGRESOS Y OTROS BENEFICIOS</b>	<b>\$0.00</b>	<b>GASTOS Y OTRAS PERDIDAS</b>	<b>\$269,403.60</b>
<b>INGRESOS DE GESTION</b>	<b>0.00</b>	<b>GASTOS DE FUNCIONAMIENTO</b>	<b>0.00</b>
<b>IMPUESTOS:</b>	<b>0.00</b>	<b>SERVICIOS PERSONALES</b>	<b>0.00</b>
Impuestos Sobre los Ingresos	0.00	REMUNERACIONES AL PERSONAL DE CARACTER PERMANENTE	0.00
IMPUESTOS SOBRE EL PATRIMONIO	0.00	REMUNERACIONES AL PERSONAL DE CARACTER TRANSITORIO	0.00
Impuestos Sobre la Producción, el Consumo y las Transacciones	0.00	REMUNERACIONES ADICIONALES Y ESPECIALES	0.00
IMPUESTOS AL COMERCIO EXTERIOR	0.00	SEGURIDAD SOCIAL	0.00
IMPUESTOS SOBRE NÓMINAS Y ASIMILABLES	0.00	OTRAS PRESTACIONES SOCIALES Y ECONOMICAS	0.00
IMPUESTOS ECOLOGICOS	0.00	Pago de Estímulos a Servidores Públicos	0.00
ACCESORIOS DE IMPUESTOS	0.00	MATERIALES Y SUMINISTROS	0.00
OTROS IMPUESTOS	0.00	MATERIALES DE ADMINISTRACION, EMISION DE DOCUMENTOS Y ARTICULOS	0.00
CUOTAS Y APORTACIONES DE SEGURIDAD SOCIAL	0.00	ALIMENTOS Y UTENSILIOS	0.00
CUOTAS Y APORTACIONES PARA FONDOS DE VIVIENDA	0.00	MATERIAS PRIMAS Y MATERIALES DE PRODUCCION Y COMERCIALIZACION	0.00
CUOTAS PARA EL SEGURO SOCIAL	0.00	MATERIALES Y ARTICULOS DE CONSTRUCCION Y DE REPARACION	0.00
CUOTAS DE AHORRO PARA EL RETIRO	0.00	PRODUCTOS QUIMICOS, FARMACEUTICOS Y DE LABORATORIO	0.00
ACCESORIOS DE CUOTAS Y APORTACIONES DE SEGURIDAD SOCIAL	0.00	COMBUSTIBLES, LUBRICANTES Y ADITIVOS	0.00
OTRAS CUOTAS Y APORTACIONES PARA LA SEGURIDAD SOCIAL	0.00	VESTUARIO, BLANCOS, PRENDAS DE PROTECCION Y ARTICULOS DEPORTIVOS	0.00
CONTRIBUCIONES DE MEJORAS	0.00	MATERIALES Y SUMINISTROS PARA SEGURIDAD	0.00
Contribuciones de Mejoras por Obras Publicas	0.00	HERRAMIENTAS, REFACCIONES Y ACCESORIOS MENORES	0.00
DERECHOS	0.00	SERVICIOS GENERALES	269,403.60
DERECHOS POR EL USO, GOCE, APROVECHAMIENTO O EXPLOTACION DE BIENES DE	0.00	SERVICIOS BÁSICOS	0.00
DOMINIO PÚBLICO	0.00	SERVICIOS DE ARRENDAMIENTO	0.00
DERECHOS A LOS HIDROCARBUROS	0.00	SERVICIOS PROFESIONALES, CIENTÍFICOS Y TÉCNICOS Y OTROS SERVICIOS	0.00
DERECHOS POR PRESTACION DE SERVICIOS	0.00	SERVICIOS FINANCIEROS, BANCARIOS Y COMERCIALES	0.00
ACCESORIOS DE DERECHOS	0.00	SERVICIOS DE INSTALACION, REPARACION, MANTENIMIENTO Y CONSERVACION	0.00
OTROS DERECHOS	0.00	SERVICIOS DE COMUNICACION SOCIAL Y PUBLICIDAD	0.00
PRODUCTOS DE TIPO CORRIENTE	0.00	SERVICIOS DE TRASLADO Y VIATICOS	0.00
PRODUCTOS DERIVADOS DEL USO Y APROVECHAMIENTO DE BIENES NO SUJETOS A	0.00	SERVICIOS OFICIALES	0.00
RÉGIMEN DE DOMINIO PÚBLICO	0.00	OTROS SERVICIOS GENERALES	269,403.60
ENAJENACION DE BIENES MUEBLES NO SUJETOS A SER INVENTARIADOS	0.00	TRANSFERENCIAS, ASIGNACIONES, SUBSIDIOS Y OTRAS AYUDAS	\$0.00
ACCESORIOS DE PRODUCTOS	0.00	TRANSFERENCIAS INTERNAS Y ASIGNACIONES AL SECTOR PÚBLICO	0.00
OTROS PRODUCTOS QUE GENERAN INGRESOS CORRIENTES	0.00	ASIGNACIONES AL SECTOR PÚBLICO	0.00
APROVECHAMIENTOS DE TIPO CORRIENTE	0.00	TRANSFERENCIAS INTERNAS AL SECTOR PÚBLICO	0.00
INCENTIVOS DERIVADOS DE LA COLABORACION FISCAL	0.00	TRANSFERENCIAS AL RESTO DEL SECTOR PÚBLICO	0.00
MULTAS	0.00	TRANSFERENCIAS A ENTIDADES PARAESTATALES	0.00
INDEMNIZACIONES	0.00	Transferencias a Entidades Federativas y Municipios	0.00
REINTEGROS	0.00	SUBSIDIOS Y SUBVENCIONES	0.00
APROVECHAMIENTOS PROVENIENTES DE OBRAS PÚBLICAS	0.00	SUBSIDIOS	0.00

Concepto	2016	2016
APROVECHAMIENTOS POR PARTICIPACIONES DERIVADAS DE LA APLICACIÓN DE LEYES	0.00	0.00
APROVECHAMIENTOS POR APORTACIONES Y COOPERACIONES	0.00	0.00
ACCESORIOS DE APROVECHAMIENTOS	0.00	0.00
OTROS APROVECHAMIENTOS	0.00	0.00
INGRESOS POR VENTA DE BIENES Y SERVICIOS	0.00	0.00
Ingresos por Venta de Mercancías	0.00	0.00
<b>Concepto</b>	<b>2016</b>	<b>2016</b>
INGRESOS POR VENTA DE BIENES Y SERVICIOS PRODUCIDOS EN ESTABLECIMIENTOS DEL GOBIERNO	0.00	0.00
INGRESOS POR VENTA DE BIENES Y SERVICIOS DE ORGANISMOS DESCENTRALIZADOS	0.00	0.00
INGRESOS DE OPERACIÓN DE ENTIDADES PARAESTATALES EMPRESARIALES Y NO FINANCIERAS	0.00	0.00
Ingresos no Comprendidos en las Fracciones de la Ley de Ingresos Causados en Ejercicios Fiscales Anteriores Pendientes de Liquidación o Pago	0.00	0.00
IMPUESTOS NO COMPRENDIDOS EN LAS FRACCIONES DE LA LEY DE INGRESOS CAUSADOS EN EJERCICIOS FISCALES ANTERIORES PENDIENTES DE LIQUIDACIÓN O PAGO	0.00	0.00
Contribuciones de Mejoras, Derechos, Productos y Aprovechamientos no Comprendidos en las Fracciones de la Ley de Ingresos Causados en Ejercicios Fiscales Anteriores Pendientes de Liquidación o Pago	0.00	0.00
<b>PARTICIPACIONES, APORTACIONES, TRANSFERENCIAS, ASIGNACIONES, SUBSIDIOS Y OTRAS AYUDAS</b>	<b>\$500,000.00</b>	<b>\$0.00</b>
PARTICIPACIONES Y APORTACIONES	0.00	0.00
APORTACIONES	0.00	0.00
CONVENIOS	0.00	0.00
TRANSFERENCIAS, ASIGNACIONES, SUBSIDIOS Y OTRAS AYUDAS	500,000.00	0.00
Transferencias Internas y Asignaciones del Sector Público	500,000.00	0.00
Transferencias del Sector Público	0.00	0.00
SUBSIDIOS Y SUBVENCIONES	0.00	0.00
AYUDAS SOCIALES	0.00	0.00
PENSIONES Y JUBILACIONES	0.00	0.00
Transferencias del Exterior	0.00	0.00
<b>OTROS INGRESOS Y BENEFICIOS</b>	<b>\$0.00</b>	<b>\$0.00</b>
INGRESOS FINANCIEROS	0.00	0.00
Intereses Ganados de Valores, Créditos, Bonos y Otros	0.00	0.00
INTERESES POR CRÉDITOS, BONOS Y TÍTULOS Y VALORES INTERNOS	0.00	0.00
INTERESES POR CRÉDITOS BONOS Y TÍTULOS Y VALORES EXTERNOS	0.00	0.00
OTROS INGRESOS FINANCIEROS	0.00	0.00
INCREMENTO POR VARIACIÓN DE INVENTARIOS	0.00	0.00
Incremento por Variación de Inventarios de Mercancías para Venta	0.00	0.00
INCREMENTO POR VARIACIÓN DE INVENTARIOS DE MERCANCIAS TERMINADAS	0.00	0.00
INCREMENTO POR VARIACIÓN DE INVENTARIOS DE MERCANCIAS EN PROCESO DE ELABORACIÓN	0.00	0.00
INCREMENTO POR VARIACIÓN DE INVENTARIOS DE MATERIAS PRIMAS, MATERIALES Y SUMINISTROS PARA PRODUCCIÓN	0.00	0.00
Costo por Coberturas	0.00	0.00
APOYOS FINANCIEROS	0.00	0.00
APOYOS FINANCIEROS A INTERMEDIARIOS	0.00	0.00



INCREMENTO POR VARIACION DE ALMACEN DE MATERIAS PRIMAS, MATERIALES Y SUMINISTROS DE CONSUMO	0.00	APOYO FINANCIEROS A AHORRADORES Y DEUDORES DEL SISTEMA FINANCIERO	0.00
Disminución del Exceso de Estimaciones por Pérdida o Deterioro u Obsolescencia	0.00	<b>OTROS GASTOS Y PERDIDAS EXTRAORDINARIAS</b>	<b>\$0.00</b>
Disminución del Exceso de Estimaciones por Pérdida o Deterioro u Obsolescencia	0.00	Estimaciones, Depreciaciones, Deterioros, Obsolescencia y Amortizaciones	0.00
<b>Concepto</b>	<b>2016</b>	<b>Concepto</b>	<b>2016</b>
Disminución del Exceso de Provisiones	0.00	Estimaciones por Pérdida o Deterioro de Activos Circulantes	0.00
Disminución del Exceso en Provisiones	0.00	ESTIMACIONES DE DETERIORO DE INVERSIONES FINANCIERAS	0.00
Otros Ingresos y Beneficios Varios	0.00	ESTIMACIONES PARA CUENTAS INCOBRABLES A CP	0.00
Otros Ingresos de Ejercicios Anteriores	0.00	ESTIMACIONES PARA CUENTAS INCOBRABLES POR DEUDORES DIVERSOS A CP	0.00
Bonificaciones y Descuentos Contingentes	0.00	ESTIMACIONES PARA CUENTAS INCOBRABLES POR INGRESOS POR RECUPERAR A	0.00
Diferencias por Tipo de Cambio a Favor en Efectivo y Equivalentes	0.00	ESTIMACIONES PARA CUENTAS INCOBRABLES POR PRÉSTAMOS OTORGADOS A CP	0.00
Diferencias de Cotizaciones a Favor en Valores Negociables	0.00	OTRAS ESTIMACIONES PARA CUENTAS INCOBRABLES POR DERECHOS A RECIBIR	0.00
Resultado por Posición Monetaria	0.00	ESTIMACION PARA CUENTAS INCOBRABLES POR DERECHOS A RECIBIR BIENES O	0.00
Utilidades por Participación Patrimonial	0.00	ESTIMACION POR PERDIDAS DE INVENTARIOS	0.00
Otros Ingresos y Beneficios Varios	0.00	ESTIMACION POR PERDIDAS DE ALMACÉN DE MATERIALES Y SUMINISTRO DE	0.00
<b>Total de Ingresos y Otros Beneficios</b>	<b>\$500,000.00</b>	Estimaciones por Pérdida o Deterioro de Activo no Circulante	0.00
		DETERIORO DE INVERSIONES FINANCIERAS A LP	0.00
		ESTIMACIONES PARA CUENTAS INCOBRABLES DE DOCUMENTOS POR COBRAR A LP	0.00
		ESTIMACIONES PARA CUENTAS INCOBRABLES DE DEUDORES DIVERSOS POR	0.00
		ESTIMACIONES PARA CUENTAS INCOBRABLES DE INGRESOS POR COBRAR A LP	0.00
		ESTIMACIONES PARA CUENTAS INCOBRABLES DE PRÉSTAMOS OTORGADOS POR	0.00
		DEPRECIACION DE BIENES INMUEBLES	0.00
		DEPRECIACION DE VIVIENDAS	0.00
		DEPRECIACION DE EDIFICIOS NO RESIDENCIALES	0.00
		DEPRECIACION DE OTROS INMUEBLES	0.00
		DEPRECIACION DE INFRAESTRUCTURA	0.00
		DEPRECIACION DE INFRAESTRUCTURA DE CARRETERAS	0.00
		DEPRECIACION DE INFRAESTRUCTURA FERROVIARIA Y MULTIMODAL	0.00
		DEPRECIACION DE INFRAESTRUCTURA PORTUARIA	0.00
		DEPRECIACION DE INFRAESTRUCTURA AEROPORTUARIA	0.00
		DEPRECIACION DE INFRAESTRUCTURA DE TELECOMUNICACIONES	0.00
		DEPRECIACION DE INFRAESTRUCTURA DE AGUA POTABLE, SANEAMIENTO,	0.00
		DEPRECIACION DE INFRAESTRUCTURA ELECTRICA	0.00
		DEPRECIACION DE INFRAESTRUCTURA DE PRODUCCION DE HIDROCARBUROS	0.00
		DEPRECIACION DE INFRAESTRUCTURA DE REFINACION, GAS Y PETROQUIMICA	0.00
		DEPRECIACION DE BIENES MUEBLES	0.00
		DEPRECIACION DE MOBILIARIO Y EQUIPO DE ADMINISTRACION	0.00
		DEPRECIACION DE MOBILIARIO Y EQUIPO EDUCACIONAL Y RECREATIVO	0.00
		DEPRECIACION DE EQUIPO E INSTRUMENTAL MEDICO Y DE LABORATORIO	0.00
		DEPRECIACION DE EQUIPO DE TRANSPORTE	0.00
		DEPRECIACION DE EQUIPO DE DEFENSA Y DE SEGURIDAD	0.00
		DEPRECIACION DE MAQUINARIA, OTROS EQUIPOS Y HERRAMIENTAS	0.00
		DETERIORO DE LOS ACTIVOS BIOLÓGICOS	0.00
		DETERIORO DE BOVINOS	0.00
		DETERIORO DE PORCINOS	0.00
		DETERIORO DE AVÉS	0.00
		DETERIORO DE OVINOS Y CAPRINOS	0.00
		DETERIORO DE PECES Y ACUICULTURA	0.00
		DETERIORO DE EQUINOS	0.00
		DETERIORO DE ESPECIES MENORES Y DE ZOOLOGICO	0.00
		DETERIORO ARBOLES Y PLANTAS	0.00
		<b>Concepto</b>	<b>2016</b>
		DETERIORO DE OTROS ACTIVOS BIOLÓGICOS	0.00

AMORTIZACIÓN DE ACTIVOS INTANGIBLES	0.00
AMORTIZACIÓN DE SOFTWARE	0.00
AMORTIZACIÓN DE PATENTES, MARCAS Y DERECHOS	0.00
AMORTIZACIÓN DE CONCESIONES Y FRANQUICIAS	0.00
AMORTIZACIÓN DE LICENCIAS	0.00
AMORTIZACIÓN DE OTROS INTANGIBLES	0.00
Disminución de Bienes por pérdida, obsolescencia y deterioro	0.00
Provisiones	0.00
PROVISIONES DE PASIVOS A CORTO PLAZO	0.00
PROVISIÓN PARA DEMANDAS Y LITIGIOS A CP	0.00
PROVISIÓN PARA CONTINGENCIAS A CP	0.00
OTRAS PROVISIONES A CP	0.00
PROVISIONES DE PASIVOS A LARGO PLAZO	0.00
PROVISIÓN PARA DEMANDAS Y LITIGIOS A LP	0.00
PROVISIÓN POR PENSIONES A LP	0.00
PROVISIÓN PARA CONTINGENCIAS A LP	0.00
OTRAS PROVISIONES A LP	0.00
DISMINUCIÓN DE INVENTARIOS	0.00
Disminución de Inventarios de Mercancías para Venta	0.00
DISMINUCIÓN DE INVENTARIOS DE MERCANCIAS TERMINADAS	0.00
DISMINUCIÓN DE INVENTARIOS DE MERCANCIAS EN PROCESO DE ELABORACIÓN	0.00
DISMINUCIÓN DE INVENTARIOS DE MATERIAS PRIMAS, MATERIALES Y SUMINISTROS	0.00
DISMINUCIÓN DE ALMACÉN DE MATERIALES Y SUMINISTROS DE CONSUMO	0.00
Aumento por Insuficiencia de Estimaciones por Pérdida o Deterioro u Obsolescencia	0.00
Aumento por Insuficiencia de Provisiones	0.00
Aumento por Insuficiencia de Provisiones	0.00
Otros Gastos	0.00
Gastos de Ejercicios Anteriores	0.00
Pérdidas por Responsabilidades	0.00
Bonificaciones y Descuentos Otorgados	0.00
Diferencias por Tipo de Cambio Negativas en Efectivo y Equivalentes	0.00
Diferencias de Cotizaciones Negativas en Valores Negociables	0.00
Resultado por Posición Monetaria	0.00
Pérdidas por Participación Patrimonial	0.00
Otros Gastos Varios	0.00
<b>INVERSION PUBLICA</b>	<b>50.00</b>
INVERSION PUBLICA NO CAPITALIZABLE	0.00
Construcción en Bienes no Capitalizable	0.00
<b>Totales Gastos y otras Pérdidas</b>	<b>\$285,403.60</b>
	<b>\$230,596.40</b>



L.C. LEONARDO DE JESUS HERNANDEZ ESPARZA  
DIRECTOR GENERAL DE PENSIONES.

**DIRECCION DE PENSIONES DE MONCLOVA**  
**Estado de Actividades**  
**Septiembre de 2016**

Concepto	2016	Concepto	2016
<b>INGRESOS Y OTROS BENEFICIOS</b>	<b>\$0.00</b>	<b>GASTOS Y OTRAS PÉRDIDAS</b>	<b>\$269,403.60</b>
<b>INGRESOS DE GESTIÓN</b>	0.00	<b>GASTOS DE FUNCIONAMIENTO</b>	0.00
<b>IMPUESTOS</b>	0.00	SERVICIOS PERSONALES	0.00
Impuestos Sobre los Ingresos	0.00	REMUNERACIONES AL PERSONAL DE CARÁCTER PERMANENTE	0.00
<b>IMPUESTOS SOBRE EL PATRIMONIO</b>	0.00	REMUNERACIONES AL PERSONAL DE CARÁCTER TRANSITORIO	0.00
Impuestos Sobre la Producción, el Consumo y las Transacciones	0.00	REMUNERACIONES ADICIONALES Y ESPECIALES	0.00
<b>IMPUESTOS AL COMERCIO EXTERIOR</b>	0.00	SEGURIDAD SOCIAL	0.00
IMPUESTOS SOBRE NÓMINAS Y ASIMILABLES	0.00	OTRAS PRESTACIONES SOCIALES Y ECONÓMICAS	0.00
<b>IMPUESTOS ECOLÓGICOS</b>	0.00	Pago de Estipendio a Servidores Públicos	0.00
<b>ACCESORIOS DE IMPUESTOS</b>	0.00	MATERIALES Y SUMINISTROS	0.00
OTROS IMPUESTOS	0.00	MATERIALES DE ADMINISTRACIÓN, EMISIÓN DE DOCUMENTOS Y ARTICULOS	0.00
<b>CUOTAS Y APORTACIONES DE SEGURIDAD SOCIAL</b>	0.00	ALIMENTOS Y UTENSILIOS	0.00
CUOTAS Y APORTACIONES PARA FONDOS DE VIVIENDA	0.00	MATERIAS PRIMAS Y MATERIALES DE PRODUCCIÓN Y COMERCIALIZACIÓN	0.00
<b>CUOTAS PARA EL SEGURO SOCIAL</b>	0.00	MATERIALES Y ARTICULOS DE CONSTRUCCIÓN Y DE REPARACIÓN	0.00
<b>CUOTAS DE AHORRO PARA EL RETIRO</b>	0.00	PRODUCTOS QUÍMICOS, FARMACÉUTICOS Y DE LABORATORIO	0.00
<b>ACCESORIOS DE CUOTAS Y APORTACIONES DE SEGURIDAD SOCIAL</b>	0.00	COMBUSTIBLES, LUBRICANTES Y ADITIVOS	0.00
OTRAS CUOTAS Y APORTACIONES PARA LA SEGURIDAD SOCIAL	0.00	VESTUARIO, BLANCOS, PRENDAS DE PROTECCIÓN Y ARTICULOS DEPORTIVOS	0.00
<b>CONTRIBUCIONES DE MEJORAS</b>	0.00	MATERIALES Y SUMINISTROS PARA SEGURIDAD	0.00
Contribuciones de Mejoras por Obras Públicas	0.00	HERRAMIENTAS, REFACCIONES Y ACCESORIOS MENORES	0.00
<b>DERECHOS POR EL USO, GOCE, APROVECHAMIENTO O EXPLOTACIÓN DE BIENES DE DOMINIO PÚBLICO</b>	0.00	SERVICIOS GENERALES	269,403.60
DERECHOS A LOS HIDROCARBUROS	0.00	SERVICIOS BÁSICOS	0.00
<b>DERECHOS POR PRESTACIÓN DE SERVICIOS</b>	0.00	SERVICIOS DE ARRENDAMIENTO	0.00
<b>ACCESORIOS DE DERECHOS</b>	0.00	SERVICIOS PROFESIONALES, CIENTÍFICOS Y TÉCNICOS Y OTROS SERVICIOS	0.00
OTROS DERECHOS	0.00	SERVICIOS FINANCIEROS, BANCARIOS Y COMERCIALES	0.00
<b>PRODUCTOS DE TIPO CORRIENTE</b>	0.00	SERVICIOS DE INSTALACIÓN, REPARACIÓN, MANTENIMIENTO Y CONSERVACIÓN	0.00
PRODUCTOS DERIVADOS DEL USO Y APROVECHAMIENTO DE BIENES NO SUJETOS A RÉGIMEN DE DOMINIO PÚBLICO	0.00	SERVICIOS DE COMUNICACIÓN SOCIAL Y PUBLICIDAD	0.00
<b>ENAJENACIÓN DE BIENES MUEBLES NO SUJETOS A SER INVENTARIADOS</b>	0.00	SERVICIOS DE TRASLADO Y VIÁTICOS	0.00
ACCESORIOS DE PRODUCTOS	0.00	SERVICIOS OFICIALES	0.00
OTROS PRODUCTOS QUE GENERAN INGRESOS CORRIENTES	0.00	OTROS SERVICIOS GENERALES	269,403.60
<b>APROVECHAMIENTOS DE TIPO CORRIENTE</b>	0.00	<b>TRANSFERENCIAS, ASIGNACIONES, SUBSIDIOS Y OTRAS AYUDAS</b>	<b>\$0.00</b>
<b>INCENTIVOS DERIVADOS DE LA COLABORACIÓN FISCAL</b>	0.00	TRANSFERENCIAS INTERNAS Y ASIGNACIONES AL SECTOR PÚBLICO	0.00
MULTAS	0.00	ASIGNACIONES AL SECTOR PÚBLICO	0.00
<b>INDEMNIZACIONES</b>	0.00	TRANSFERENCIAS INTERNAS AL SECTOR PÚBLICO	0.00
REINTEGROS	0.00	TRANSFERENCIAS AL RESTO DEL SECTOR PÚBLICO	0.00
<b>APROVECHAMIENTOS PROVENIENTES DE OBRAS PÚBLICAS</b>	0.00	TRANSFERENCIAS A ENTIDADES PARAESTATALES	0.00
	0.00	Transferencias a Entidades Federativas y Municipales	0.00
	0.00	SUBSIDIOS Y SUBVENCIONES	0.00
	0.00	SUBSIDIOS	0.00



	2016	2016	Concepto	2016
APROVECHAMIENTOS POR PARTICIPACIONES DERIVADAS DE LA APLICACIÓN DE LEYES	0.00		SUBVENCIONES	0.00
APROVECHAMIENTOS POR APORTACIONES Y COOPERACIONES	0.00		AYUDAS SOCIALES	0.00
ACCESORIOS DE APROVECHAMIENTOS	0.00		AYUDAS SOCIALES A PERSONAS	0.00
OTROS APROVECHAMIENTOS	0.00		BECAS	0.00
INGRESOS POR VENTA DE BIENES Y SERVICIOS	0.00		AYUDAS SOCIALES A INSTITUCIONES	0.00
Ingresos por Venta de Mercancías	0.00		AYUDAS SOCIALES POR DESASTRES NATURALES Y OTROS SINIESTROS	0.00
			PENSIONES Y JUBILACIONES	0.00
<b>Concepto</b>	<b>2016</b>	<b>2016</b>	<b>Concepto</b>	<b>2016</b>
INGRESOS POR VENTA DE BIENES Y SERVICIOS PRODUCIDOS EN ESTABLECIMIENTOS DEL GOBIERNO	0.00		PENSIONES	0.00
INGRESOS POR VENTA DE BIENES Y SERVICIOS DE ORGANISMOS DESCENTRALIZADOS	0.00		JUBILACIONES	0.00
INGRESOS DE OPERACIÓN DE ENTIDADES PARAESTATALES EMPRENDALES Y NO FINANCIERAS	0.00		Otras Pensiones y Jubilaciones	0.00
Ingresos no Comprendidos en las Fracciones de la Ley de Ingresos Cauasados en Ejercicios Fiscales Anteriores Pendientes de Liquidación o Pago	0.00		Transferencias a Fideicomisos, Mandatos y Contratos Análogos	0.00
IMPUESTOS NO COMPRENDIDOS EN LAS FRACCIONES DE LA LEY DE INGRESOS CAUSADOS EN EJERCICIOS FISCALES ANTERIORES PENDIENTES DE LIQUIDACION O PAGO	0.00		Transferencias a Fideicomisos, Mandatos y Contratos Análogos al Gobierno	0.00
Contribuciones de Mejoras, Derechos, Productos y Aprovechamientos no Comprendidos en las Fracciones de la Ley de Ingresos Cauasados en Ejercicios Fiscales Anteriores Pendientes de Liquidación o Pago	0.00		Transferencias a Fideicomisos, Mandatos y Contratos Análogos a Entidades Paraestatales	0.00
			Transferencias por Obligaciones de Ley	0.00
<b>PARTICIPACIONES, APORTACIONES, TRANSFERENCIAS, ASIGNACIONES, SUBSIDIOS Y OTRAS AYUDAS</b>	<b>\$500,000.00</b>		DONATIVOS	0.00
PARTICIPACIONES Y APORTACIONES	0.00		DONATIVOS A INSTITUCIONES SIN FINES DE LUCRO	0.00
PARTICIPACIONES	0.00		DONATIVOS A ENTIDADES FEDERATIVAS Y MUNICIPIOS	0.00
APORTACIONES	0.00		Donativos a Fideicomiso, Mandatos y Contratos Análogos Privados	0.00
CONVENIOS	500,000.00		Donativos a Fideicomiso, Mandatos y Contratos Análogos Estatales	0.00
TRANSFERENCIAS, ASIGNACIONES, SUBSIDIOS Y OTRAS AYUDAS	500,000.00		DONATIVOS INTERNACIONALES	0.00
Transferencias Internas y Asignaciones del Sector Público			TRANSFERENCIAS AL EXTERIOR	0.00
SUBSIDIOS Y SUBVENCIONES	0.00		TRANSFERENCIAS AL EXTERIOR A GOBIERNOS EXTRANJEROS Y ORGANISMOS	0.00
AYUDAS SOCIALES	0.00		TRANSFERENCIAS AL SECTOR PRIVADO EXTERNO	0.00
PENSIONES Y JUBILACIONES	0.00			
Transferencias del Exterior	0.00			
<b>OTROS INGRESOS Y BENEFICIOS</b>	<b>\$0.00</b>		<b>PARTICIPACIONES Y APORTACIONES</b>	<b>\$0.00</b>
INGRESOS FINANCIEROS	0.00		PARTICIPACIONES	0.00
Intereses Ganados de Valores, Créditos, Bonos y Otros	0.00		PARTICIPACIONES DE LA FEDERACIÓN A ENTIDADES FEDERATIVAS Y MUNICIPIOS	0.00
INTERESES POR CRÉDITOS, BONOS Y TÍTULOS Y VALORES INTERNOS	0.00		PARTICIPACIONES DE LAS ENTIDADES FEDERATIVAS A LOS MUNICIPIOS	0.00
INTERESES POR CRÉDITOS BONOS Y TÍTULOS Y VALORES EXTERNOS	0.00		APORTACIONES	0.00
OTROS INGRESOS FINANCIEROS	0.00		APORTACIONES DE LA FEDERACIÓN A ENTIDADES FEDERATIVAS Y MUNICIPIOS	0.00
INCREMENTO POR VARIACIÓN DE INVENTARIOS	0.00		APORTACIONES DE LAS ENTIDADES FEDERATIVAS A LOS MUNICIPIOS	0.00
Incrementos por Variación de Inventarios de Mercancías para la Venta	0.00		CONVENIOS	0.00
INCREMENTO POR VARIACIÓN DE INVENTARIOS DE MERCANCIAS TERMINADAS	0.00		CONVENIOS DE REASIGNACIÓN	0.00
INCREMENTO POR VARIACIÓN DE INVENTARIOS DE MERCANCIAS EN PROCESO DE ELABORACIÓN	0.00		CONVENIOS DE DESCENTRALIZACIÓN Y OTROS	0.00
INCREMENTO POR VARIACIÓN DE INVENTARIOS DE MATERIAS PRIMAS, MATERIALES Y SUMINISTROS PARA PRODUCCIÓN	0.00		<b>INTERESES, COMISIONES Y OTROS GASTOS DE LA DEUDA PÚBLICA</b>	<b>\$0.00</b>
			INTERESES DE LA DEUDA PÚBLICA	0.00
			INTERESES DE LA DEUDA PÚBLICA INTERNA	0.00
			INTERESES DE LA DEUDA PÚBLICA EXTERNA	0.00
			COMISIONES DE LA DEUDA PÚBLICA	0.00
			COMISIONES DE LA DEUDA PÚBLICA INTERNA	0.00
			COMISIONES DE LA DEUDA PÚBLICA EXTERNA	0.00
			GASTOS DE LA DEUDA PÚBLICA	0.00
			GASTOS DE LA DEUDA PÚBLICA INTERNA	0.00
			GASTOS DE LA DEUDA PÚBLICA EXTERNA	0.00
			COSTO POR COBERTURAS	0.00
			Costo por Coberturas	0.00
			APOYOS FINANCIEROS	0.00
			APOYOS FINANCIEROS A INTERMEDIARIOS	0.00

Concepto	2016	2016
INCREMENTO POR VARIACIÓN DE ALMACÉN DE MATERIAS PRIMAS, MATERIALES Y SUMINISTROS DE CONSUMO	0.00	0.00
Disminución del Exceso de Estimaciones por Pérdida o Deterioro u Obsolescencia	0.00	0.00
Disminución del Exceso de Estimaciones por Pérdida o Deterioro u Obsolescencia	0.00	0.00
<b>Concepto</b>	<b>2016</b>	<b>2016</b>
Disminución del Exceso de Provisiones	0.00	0.00
Disminución del Exceso en Provisiones	0.00	0.00
Otros Ingresos y Beneficios Varios	0.00	0.00
Otros Ingresos de Ejercicios Anteriores	0.00	0.00
Bonificaciones y Descuentos Obtenidos	0.00	0.00
Diferencias por Tipo de Cambio a Favor en Efectivo y Equivalentes	0.00	0.00
Diferencias de Cotizaciones a Favor en Valores Negociables	0.00	0.00
Resultado por Posición Monetaria	0.00	0.00
Utilidades por Participación Patrimonial	0.00	0.00
Otros Ingresos y Beneficios Varios	0.00	0.00
<b>Total de Ingresos y Otros Beneficios</b>	<b>5,600,000.00</b>	<b>0.00</b>
APÓYO FINANCIEROS A AHORRADORES Y DEUDORES DEL SISTEMA FINANCIERO	0.00	0.00
<b>OTROS GASTOS Y PÉRDIDAS EXTRAORDINARIAS</b>	<b>\$0.00</b>	<b>0.00</b>
Estimaciones, Depreciaciones, Deterioros, Obsolescencia y Amortizaciones	0.00	0.00
<b>Concepto</b>	<b>2016</b>	<b>2016</b>
Estimaciones por Pérdida o Deterioro de Activos Circulantes	0.00	0.00
ESTIMACIONES DE DETERIORO DE INVERSIONES FINANCIERAS	0.00	0.00
ESTIMACIONES PARA CUENTAS INCOBRABLES A CP	0.00	0.00
ESTIMACIONES PARA CUENTAS INCOBRABLES POR DEUDORES DIVERSOS A CP	0.00	0.00
ESTIMACIONES PARA CUENTAS INCOBRABLES POR INGRESOS POR RECUPERAR A	0.00	0.00
ESTIMACIONES PARA CUENTAS INCOBRABLES POR PRESTAMOS OTORGADOS A CP	0.00	0.00
OTRAS ESTIMACIONES PARA CUENTAS INCOBRABLES POR DERECHOS A RECIBIR	0.00	0.00
ESTIMACION PARA CUENTAS INCOBRABLES POR DERECHOS A RECIBIR BIENES O	0.00	0.00
ESTIMACION POR PERDIDAS DE INVENTARIOS	0.00	0.00
ESTIMACION POR PERDIDAS DE ALMACÉN DE MATERIALES Y SUMINISTRO DE	0.00	0.00
Estimaciones por Pérdida o Deterioro de Activo no Circulante	0.00	0.00
DETERIORO DE INVERSIONES FINANCIERAS A LP	0.00	0.00
ESTIMACIONES PARA CUENTAS INCOBRABLES DE DOCUMENTOS POR COBRAR A LP	0.00	0.00
ESTIMACIONES PARA CUENTAS INCOBRABLES DE DEUDORES DIVERSOS POR	0.00	0.00
ESTIMACIONES PARA CUENTAS INCOBRABLES DE INGRESOS POR COBRAR A LP	0.00	0.00
ESTIMACIONES PARA CUENTAS INCOBRABLES DE PRESTAMOS OTORGADOS POR	0.00	0.00
ESTIMACIONES PARA OTRAS CUENTAS INCOBRABLES POR COBRAR A LP	0.00	0.00
DEPRECIACIÓN DE BIENES INMUEBLES	0.00	0.00
DEPRECIACIÓN DE VIVIENDAS	0.00	0.00
DEPRECIACIÓN DE EDIFICIOS NO RESIDENCIALES	0.00	0.00
DEPRECIACIÓN DE OTROS INMUEBLES	0.00	0.00
DEPRECIACIÓN DE INFRAESTRUCTURA	0.00	0.00
DEPRECIACIÓN DE INFRAESTRUCTURA DE CARRETERAS	0.00	0.00
DEPRECIACIÓN DE INFRAESTRUCTURA FERROVIARIA Y MULTIMODAL	0.00	0.00
DEPRECIACIÓN DE INFRAESTRUCTURA PORTUARIA	0.00	0.00
DEPRECIACIÓN DE INFRAESTRUCTURA AEROPORTUARIA	0.00	0.00
DEPRECIACIÓN DE INFRAESTRUCTURA DE TELECOMUNICACIONES	0.00	0.00
DEPRECIACIÓN DE INFRAESTRUCTURA DE AGUA POTABLE, SANEAMIENTO,	0.00	0.00
DEPRECIACIÓN DE INFRAESTRUCTURA ELÉCTRICA	0.00	0.00
DEPRECIACIÓN DE INFRAESTRUCTURA DE PRODUCCIÓN DE HIDROCARBUROS	0.00	0.00
DEPRECIACIÓN DE INFRAESTRUCTURA DE REFINACIÓN, GAS Y PETROQUÍMICA	0.00	0.00
DEPRECIACIÓN DE BIENES MUEBLES	0.00	0.00
DEPRECIACIÓN DE MOBILIARIO Y EQUIPO DE ADMINISTRACIÓN	0.00	0.00
DEPRECIACIÓN DE MOBILIARIO Y EQUIPO EDUCACIONAL Y RECREATIVO	0.00	0.00
DEPRECIACIÓN DE EQUIPO E INSTRUMENTAL MÉDICO Y DE LABORATORIO	0.00	0.00
DEPRECIACIÓN DE EQUIPO DE TRANSPORTE	0.00	0.00
DEPRECIACIÓN DE EQUIPO DE DEFENSA Y DE SEGURIDAD	0.00	0.00
DEPRECIACIÓN DE MAQUINARIA, OTROS EQUIPOS Y HERRAMIENTAS	0.00	0.00
DETERIORO DE LOS ACTIVOS BIOLÓGICOS	0.00	0.00
DETERIORO DE BOVINOS	0.00	0.00
DETERIORO DE PORCINOS	0.00	0.00
DETERIORO DE AVES	0.00	0.00
DETERIORO DE OVINOS Y CAPRINOS	0.00	0.00
DETERIORO DE PECES Y ACUICULTURA	0.00	0.00
DETERIORO DE EQUINOS	0.00	0.00
DETERIORO DE ESPECIES MENORES Y DE ZOOLOGICO	0.00	0.00
DETERIORO ARBOLES Y PLANTAS	0.00	0.00
<b>Concepto</b>	<b>2016</b>	<b>2016</b>
DETERIORO DE OTROS ACTIVOS BIOLÓGICOS	0.00	0.00



AMORTIZACIÓN DE ACTIVOS INTANGIBLES	0.00
AMORTIZACIÓN DE SOFTWARE	0.00
AMORTIZACIÓN DE PATENTES, MARCAS Y DERECHOS	0.00
AMORTIZACIÓN DE CONCESIONES Y FRANQUICIAS	0.00
AMORTIZACIÓN DE LICENCIAS	0.00
AMORTIZACIÓN DE OTROS INTANGIBLES	0.00
Disminución de Bienes por pérdida, obsolescencia y deterioro	0.00
Provisiones	0.00
PROVISIONES DE PASIVOS A CORTO PLAZO	0.00
PROVISIÓN PARA DEMANDAS Y LITIGIOS A CP	0.00
PROVISION PARA CONTINGENCIAS A CP	0.00
OTRAS PROVISIONES A CP	0.00
PROVISIONES DE PASIVOS A LARGO PLAZO	0.00
PROVISION PARA DEMANDAS Y LITIGIOS A LP	0.00
PROVISION POR PENSIONES A LP	0.00
PROVISIÓN PARA CONTINGENCIAS A LP	0.00
OTRAS PROVISIONES A LP	0.00
DISMINUCIÓN DE INVENTARIOS	0.00
Disminución de Inventarios de Mercancías para Venta	0.00
DISMINUCIÓN DE INVENTARIOS DE MERCANCIAS TERMINADAS	0.00
DISMINUCIÓN DE INVENTARIOS DE MERCANCIAS EN PROCESO DE ELABORACIÓN	0.00
DISMINUCIÓN DE INVENTARIOS DE MATERIAS PRIMAS, MATERIALES Y SUMINISTROS	0.00
DISMINUCIÓN DE ALMACEN DE MATERIALES Y SUMINISTROS DE CONSUMO	0.00
Aumento por insuficiencia de Estimaciones por Pérdida o Deterioro u Obsolescencia	0.00
Aumento por insuficiencia de Estimaciones por Pérdida o Deterioro u Obsolescencia	0.00
Aumento por insuficiencia de Provisiones	0.00
Aumento por insuficiencia de Provisiones	0.00
Otros Gastos	0.00
Gastos de Ejercicios Anteriores	0.00
Pérdidas por Responsabilidades	0.00
Bonificaciones y Descuentos Otorgados	0.00
Diferencias por Tipo de Cambio Negativas en Efectivo y Equivalentes	0.00
Diferencias de Cotizaciones Negativas en Valores Negociables	0.00
Resultado por Posición Monetaria	0.00
Pérdidas por Participación Patrimonial	0.00
Otros Gastos Varios	0.00
<b>INVERSION PUBLICA</b>	<b>\$0.00</b>
INVERSION PUBLICA NO CAPITALIZABLE	0.00
Disminución en Bienes no Capitalizable	0.00
<b>de Gastos y otras Pérdidas</b>	<b>\$269,403.60</b>
<b>DIRECCION DE PENSIONES</b>	<b>\$230,596.40</b>



  
 L. C. LEONARDO DE JESUS HERNANDEZ ESPARZA  
 DIRECTOR GENERAL DE PENSIONES

**DIRECCION DE PENSIONES DE MONCLOVA**  
**Estado de Actividades**  
**Octubre de 2016**

Concepto	2016	Concepto	2016
<b>INGRESOS Y OTROS BENEFICIOS</b>	<b>\$0.00</b>	<b>GASTOS Y OTRAS PÉRDIDAS</b>	<b>\$85,765.00</b>
<b>INGRESOS DE GESTIÓN</b>	<b>0.00</b>	<b>SERVICIOS PERSONALES</b>	<b>85,000.00</b>
IMPUESTOS	0.00	REMUNERACIONES AL PERSONAL DE CARÁCTER PERMANENTE	0.00
Impuestos Sobre los Ingresos	0.00	REMUNERACIONES AL PERSONAL DE CARÁCTER TRANSITORIO	0.00
IMPUESTOS SOBRE EL PATRIMONIO	0.00	REMUNERACIONES ADICIONALES Y ESPECIALES	0.00
Impuestos Sobre la Producción, el Consumo y las Transacciones	0.00	SEGURIDAD SOCIAL	0.00
IMPUESTOS AL COMERCIO EXTERIOR	0.00	OTRAS PRESTACIONES SOCIALES Y ECONÓMICAS	0.00
IMPUESTOS SOBRE RÓMINAS Y ASIMILABLES	0.00	Pago de Esaludados a Servidores Públicos	0.00
IMPUESTOS ECOLÓGICOS	0.00	MATERIALES Y SUMINISTROS	0.00
ACCESORIOS DE IMPUESTOS	0.00	MATERIALES DE ADMINISTRACIÓN, EMISIÓN DE DOCUMENTOS Y ARTICULOS	0.00
OTROS IMPUESTOS	0.00	ALIMENTOS Y UTENSILIOS	0.00
CUOTAS Y APORTACIONES DE SEGURIDAD SOCIAL	0.00	MATERIAS PRIMAS Y MATERIALES DE PRODUCCIÓN Y COMERCIALIZACIÓN	0.00
APORTACIONES PARA FONDOS DE VIVIENDA	0.00	MATERIALES Y ARTICULOS DE CONSTRUCCIÓN Y DE REPARACIÓN	0.00
CUOTAS PARA EL SEGURO SOCIAL	0.00	PRODUCTOS QUÍMICOS, FARMACÉUTICOS Y DE LABORATORIO	0.00
CUOTAS DE AHORRO PARA EL RETIRO	0.00	COMBUSTIBLES, LUBRICANTES Y ADITIVOS	0.00
ACCESORIOS DE CUOTAS Y APORTACIONES DE SEGURIDAD SOCIAL	0.00	VESTUARIO, BLANCOS, PRENDAS DE PROTECCIÓN Y ARTICULOS DEPORTIVOS	0.00
OTRAS CUOTAS Y APORTACIONES PARA LA SEGURIDAD SOCIAL	0.00	MATERIALES Y SUMINISTROS PARA SEGURIDAD	0.00
CONTRIBUCIONES DE MEJORAS	0.00	HERRAMIENTAS, REFACCIONES Y ACCESORIOS MENORES	0.00
Contribuciones de Mejoras por Otras Públicas	0.00	SERVICIOS GENERALES	765.00
DERECHOS	0.00	SERVICIOS BÁSICOS	0.00
DERECHOS POR EL USO, GOCE, APROVECHAMIENTO O EXPLOTACIÓN DE BIENES DE	0.00	SERVICIOS DE ARRENDAMIENTO	0.00
DOMINIO PÚBLICO	0.00	SERVICIOS PROFESIONALES, CIENTÍFICOS Y TÉCNICOS Y OTROS SERVICIOS	0.00
DERECHOS A LOS HIDROCARBUROS	0.00	SERVICIOS FINANCIEROS, BANCARIOS Y COMERCIALES	765.00
DERECHOS POR PRESTACIÓN DE SERVICIOS	0.00	SERVICIOS DE INSTALACIÓN, REPARACIÓN, MANTENIMIENTO Y CONSERVACIÓN	0.00
ACCESORIOS DE DERECHOS	0.00	SERVICIOS DE COMUNICACIÓN SOCIAL Y PUBLICIDAD	0.00
OTROS DERECHOS	0.00	SERVICIOS DE TRASLADO Y VIÁTICOS	0.00
PRODUCTOS DE TIPO CORRIENTE	0.00	SERVICIOS OFICIALES	0.00
PRODUCTOS DERIVADOS DEL USO Y APROVECHAMIENTO DE BIENES NO SUJETOS A	0.00	OTROS SERVICIOS GENERALES	0.00
RÉGIMEN DE DOMINIO PÚBLICO	0.00	<b>TRANSFERENCIAS, ASIGNACIONES, SUBSIDIOS Y OTRAS AYUDAS</b>	<b>\$4,698.00</b>
ENAJENACIÓN DE BIENES MUEBLES NO SUJETOS A SER INVENTARIADOS	0.00	TRANSFERENCIAS INTERNAS Y ASIGNACIONES AL SECTOR PÚBLICO	0.00
ACCESORIOS DE PRODUCTOS	0.00	ASIGNACIONES AL SECTOR PÚBLICO	0.00
OTROS PRODUCTOS QUE GENERAN INGRESOS CORRIENTES	0.00	TRANSFERENCIAS INTERNAS AL SECTOR PÚBLICO	0.00
APROVECHAMIENTOS DE TIPO CORRIENTE	0.00	TRANSFERENCIAS AL RESTO DEL SECTOR PÚBLICO	0.00
INCENTIVOS DERIVADOS DE LA COLABORACIÓN FISCAL	0.00	TRANSFERENCIAS A ENTIDADES PARAESTATALES	0.00
MULTAS	0.00	Transferencias a Entidades Federativas y Municipios	0.00
INDEMNIZACIONES	0.00	SUBSIDIOS Y SUBVENCIONES	0.00
REINTEGROS	0.00	SUBSIDIOS	0.00
APROVECHAMIENTOS PROVENIENTES DE OBRAS PÚBLICAS	0.00		





AMORTIZACIÓN DE ACTIVOS INTANGIBLES	0.00
AMORTIZACIÓN DE SOFTWARE	0.00
AMORTIZACIÓN DE PATENTES, MARCAS Y DERECHOS	0.00
AMORTIZACIÓN DE CONCESIONES Y FRANQUICIAS	0.00
AMORTIZACIÓN DE LICENCIAS	0.00
AMORTIZACIÓN DE OTROS INTANGIBLES	0.00
Diminución de Bienes por pérdida, obsolescencia y deterioro	0.00
Provisionales	0.00
PROVISIONES DE PASIVOS A CORTO PLAZO	0.00
PROVISIÓN PARA DEMANDAS Y LITIGIOS A CP	0.00
PROVISIÓN PARA CONTINGENCIAS A CP	0.00
OTRAS PROVISIONES A CP	0.00
PROVISIONES DE PASIVOS A LARGO PLAZO	0.00
PROVISIÓN PARA DEMANDAS Y LITIGIOS A LP	0.00
PROVISIÓN POR PENSIONES A LP	0.00
PROVISIÓN PARA CONTINGENCIAS A LP	0.00
OTRAS PROVISIONES A LP	0.00
DISMINUCIÓN DE INVENTARIOS	0.00
Diminución de Inventarios de Mercancías para Venta	0.00
DISMINUCIÓN DE INVENTARIOS DE MERCANCIAS TERMINADAS	0.00
DISMINUCIÓN DE INVENTARIOS DE MERCANCIAS EN PROCESO DE ELABORACIÓN	0.00
DISMINUCIÓN DE INVENTARIOS DE MATERIAS PRIMAS, MATERIALES Y SUMINISTROS	0.00
DISMINUCIÓN DE ALMACEN DE MATERIALES Y SUMINISTROS DE CONSUMO	0.00
Aumento por Insuficiencia de Estimaciones por Pérdida o Deterioro u Obsolescencia	0.00
Aumento por Insuficiencia de Estimaciones por Pérdida o Deterioro u Obsolescencia	0.00
Aumento por Insuficiencia de Provisiones	0.00
Aumento por Insuficiencia de Provisiones	0.00
Otros Gastos	0.00
Gastos de Ejercicios Anteriores	0.00
Pérdidas por Responsabilidades	0.00
Beneficiaciones y Descuentos Otorgados	0.00
Diferencias por Tipo de Cambio Negativas en Efectivo y Equivalentes	0.00
Diferencias de Cotizaciones Negativas en Valores Negociables	0.00
Resultado por Posición Monetaria	0.00
Pérdidas por Participación Patrimonial	0.00
Otros Gastos Varios	0.00
<b>INVERSION PUBLICA</b>	<b>\$0.00</b>
INVERSION PUBLICA NO CAPITALIZABLE	0.00
Construcción en Bienes no Capitalizable	0.00
Total de Gastos y otras Pérdidas	\$90,463.60
	-\$90,463.60



L.C. LEONARDO DE JESUS HERNANDEZ ESPARZA  
DIRECTOR GENERAL DE PENSIONES

**DIRECCION DE PENSIONES DE MONCLOVA**  
**Estado de Actividades**  
**Octubre de 2016**

Concepto	2016	Concepto	2016
<b>INGRESOS Y OTROS BENEFICIOS</b>		<b>GASTOS Y OTRAS PÉRDIDAS</b>	<b>\$85,765.60</b>
<b>INGRESOS DE GESTIÓN</b>	<b>\$0.00</b>	<b>GASTOS DE FUNCIONAMIENTO</b>	<b>85,000.00</b>
<b>IMPUESTOS</b>	0.00	SERVICIOS PERSONALES	85,000.00
Impuestos Sobre los Ingresos	0.00	REMUNERACIONES AL PERSONAL DE CARÁCTER PERMANENTE.	0.00
IMPUESTOS SOBRE EL PATRIMONIO	0.00	REMUNERACIONES AL PERSONAL DE CARÁCTER TRANSITORIO.	0.00
Impuestos Sobre la Producción, el Consumo y las Transacciones	0.00	REMUNERACIONES ADICIONALES Y ESPECIALES	0.00
IMPUESTOS AL COMERCIO EXTERIOR	0.00	SEGURIDAD SOCIAL	0.00
IMPUESTOS SOBRE NÓMINAS Y ASIMILABLES	0.00	OTRAS PRESTACIONES SOCIALES Y ECONÓMICAS	0.00
IMPUESTOS ECOLÓGICOS	0.00	Pago de Estímulos a Servidores Públicos	0.00
ACCESORIOS DE IMPUESTOS	0.00	MATERIALES Y SUMINISTROS	0.00
OTROS IMPUESTOS	0.00	MATERIALES DE ADMINISTRACIÓN, EMISIÓN DE DOCUMENTOS Y ARTÍCULOS	0.00
CUOTAS Y APORTACIONES DE SEGURIDAD SOCIAL	0.00	ALIMENTOS Y UTENSILIOS	0.00
APORTACIONES PARA FONDOS DE VIVIENDA	0.00	MATERIAS PRIMAS Y MATERIALES DE PRODUCCIÓN Y COMERCIALIZACIÓN	0.00
CUOTAS PARA EL SEGURO SOCIAL	0.00	MATERIALES Y ARTÍCULOS DE CONSTRUCCIÓN Y DE REPARACIÓN	0.00
CUOTAS DE AHORRO PARA EL RETIRO	0.00	PRODUCTOS QUÍMICOS, FARMACÉUTICOS Y DE LABORATORIO	0.00
ACCESORIOS DE CUOTAS Y APORTACIONES DE SEGURIDAD SOCIAL.	0.00	COMBUSTIBLES, LUBRICANTES Y ADITIVOS	0.00
OTRAS CUOTAS Y APORTACIONES PARA LA SEGURIDAD SOCIAL.	0.00	VESTUARIO, BLANCOS, PRENDAS DE PROTECCIÓN Y ARTÍCULOS DEPORTIVOS	0.00
CONTRIBUCIONES DE MEJORAS	0.00	MATERIALES Y SUMINISTROS PARA SEGURIDAD	0.00
Contribuciones de Mejoras por Obras Públicas	0.00	herramientas, refacciones y accesorios menores	0.00
DERECHOS	0.00	SERVICIOS GENERALES	765.60
DERECHOS POR EL USO, GOCE, APROVECHAMIENTO O EXPLOTACIÓN DE BIENES DE	0.00	SERVICIOS BÁSICOS	0.00
DOMINIO PÚBLICO	0.00	SERVICIOS DE ARRENDAMIENTO	0.00
DERECHOS A LOS HIDROCARBUROS	0.00	SERVICIOS PROFESIONALES, CIENTÍFICOS Y TÉCNICOS Y OTROS SERVICIOS	0.00
DERECHOS POR PRESTACIÓN DE SERVICIOS	0.00	SERVICIOS FINANCIEROS, BANCARIOS Y COMERCIALES	765.60
ACCESORIOS DE DERECHOS	0.00	SERVICIOS DE INSTALACIÓN, REPARACIÓN, MANTENIMIENTO Y CONSERVACIÓN	0.00
OTROS DERECHOS	0.00	SERVICIOS DE COMUNICACIÓN SOCIAL Y PUBLICIDAD	0.00
PRODUCTOS DE TIPO CORRIENTE	0.00	SERVICIOS DE TRASLADO Y VIÁTICOS	0.00
PRODUCTOS DERIVADOS DEL USO Y APROVECHAMIENTO DE BIENES NO SUJETOS A	0.00	SERVICIOS OFICIALES	0.00
RÉGIMEN DE DOMINIO PÚBLICO	0.00	OTROS SERVICIOS GENERALES	0.00
ENAJENACIÓN DE BIENES MUEBLES NO SUJETOS A SER INVENTARIADOS	0.00	<b>TRANSFERENCIAS, ASIGNACIONES, SUBSIDIOS Y OTRAS AYUDAS</b>	<b>\$4,698.00</b>
ACCESORIOS DE PRODUCTOS	0.00	TRANSFERENCIAS INTERNAS Y ASIGNACIONES AL SECTOR PÚBLICO	0.00
OTROS PRODUCTOS QUE GENERAN INGRESOS CORRIENTES	0.00	ASIGNACIONES AL SECTOR PÚBLICO	0.00
APROVECHAMIENTOS DE TIPO CORRIENTE	0.00	TRANSFERENCIAS INTERNAS AL SECTOR PÚBLICO	0.00
INCENTIVOS DERIVADOS DE LA COLABORACIÓN FISCAL	0.00	TRANSFERENCIAS AL RESTO DEL SECTOR PÚBLICO	0.00
MULTAS	0.00	TRANSFERENCIAS A ENTIDADES PARAESTATALES	0.00
INDEMNIZACIONES	0.00	Transferencias a Entidades Federativas y Municipios	0.00
REINTEGROS	0.00	SUBSIDIOS Y SUBVENCIÓNES	0.00
APROVECHAMIENTOS PROVENIENTES DE OBRAS PÚBLICAS	0.00	SUBSIDIOS	0.00

Concepto	2016	2016
APROVECHAMIENTOS POR PARTICIPACIONES DERIVADAS DE LA APLICACIÓN DE LEYES	0.00	0.00
APROVECHAMIENTOS POR APORTACIONES Y COOPERACIONES	0.00	0.00
ACCESORIOS DE APROVECHAMIENTOS	0.00	0.00
OTROS APROVECHAMIENTOS	0.00	0.00
INGRESOS POR VENTA DE BIENES Y SERVICIOS	0.00	0.00
Ingresos por Venta de Mercancías	0.00	4,698.00
<b>Concepto</b>	<b>2016</b>	<b>2016</b>
INGRESOS POR VENTA DE BIENES Y SERVICIOS PRODUCIDOS EN ESTABLECIMIENTOS DEL GOBIERNO	0.00	0.00
INGRESOS POR VENTA DE BIENES Y SERVICIOS DE ORGANISMOS DESCENTRALIZADOS	0.00	4,698.00
INGRESOS DE OPERACIÓN DE ENTIDADES PARAESTATALES EMPRESARIALES Y NO FINANCIERAS	0.00	0.00
Ingresos no Comprendidos en las Fracciones de la Ley de Ingresos Causados en Ejercicios Fiscales Anteriores Pendientes de Liquidación o Pago	0.00	0.00
IMPUESTOS NO COMPRENDIDOS EN LAS FRACCIONES DE LA LEY DE INGRESOS CAUSADOS EN EJERCICIOS FISCALES ANTERIORES PENDIENTES DE LIQUIDACIÓN O PAGO	0.00	0.00
Contribuciones de Mejoras, Derechos, Productos y Aprovechamientos no Comprendidos en las Fracciones de la Ley de Ingresos Causados en Ejercicios Fiscales Anteriores Pendientes de Liquidación o Pago	0.00	0.00
<b>PARTICIPACIONES, APORTACIONES, TRANSFERENCIAS, ASIGNACIONES, SUBSIDIOS Y OTRAS AYUDAS</b>	<b>\$0.00</b>	<b>\$0.00</b>
PARTICIPACIONES Y APORTACIONES	0.00	0.00
APORTACIONES	0.00	0.00
CONVENIOS	0.00	0.00
Transferencias Internas y Asignaciones del Sector Público	0.00	0.00
Transferencias del Sector Público	0.00	0.00
SUBSIDIOS Y SUBVENCIONES	0.00	0.00
AYUDAS SOCIALES	0.00	0.00
PENSIONES Y JUBILACIONES	0.00	0.00
Transferencias del Externo	0.00	0.00
<b>OTROS INGRESOS Y BENEFICIOS</b>	<b>\$0.00</b>	<b>\$0.00</b>
INGRESOS FINANCIEROS	0.00	0.00
Intereses Ganados de Valores, Créditos, Bonos y Otros	0.00	0.00
INTERESES POR CRÉDITOS, BONOS Y TÍTULOS Y VALORES INTERNOS	0.00	0.00
INTERESES POR CRÉDITOS BONOS Y TÍTULOS Y VALORES EXTERNOS	0.00	0.00
OTROS INGRESOS FINANCIEROS	0.00	0.00
INCREMENTO POR VARIACIÓN DE INVENTARIOS	0.00	0.00
Incremento por Variación de Inventarios de Mercancías para Venta	0.00	0.00
INCREMENTO POR VARIACIÓN DE INVENTARIOS DE MERCANCIAS TERMINADAS	0.00	0.00
INCREMENTO POR VARIACIÓN DE INVENTARIOS DE MERCANCIAS EN PROCESO DE ELABORACIÓN	0.00	0.00
INCREMENTO POR VARIACIÓN DE INVENTARIOS DE MATERIAS PRIMAS, MATERIALES Y SUMINISTROS PARA PRODUCCIÓN	0.00	0.00
Costo por Coberturas	0.00	0.00
APOYOS FINANCIEROS	0.00	0.00
APOYOS FINANCIEROS A INTERMEDIARIOS	0.00	0.00



INCREMENTO POR VARIACIÓN DE ALMACÉN DE MATERIAS PRIMAS, MATERIALES Y SUMINISTROS DE CONSUMO	0.00	APOYO FINANCIEROS A AHORRADORES Y DEUDORES DEL SISTEMA FINANCIERO	0.00
Disminución del Exceso de Estimaciones por Pérdida o Deterioro u Obsolescencia	0.00	<b>OTROS GASTOS Y PÉRDIDAS EXTRAORDINARIAS</b>	<b>\$0.00</b>
Disminución del Exceso de Estimaciones por Pérdida o Deterioro u Obsolescencia	0.00	Estimaciones, Depreciaciones, Deterioros, Obsolescencia y Amortizaciones	0.00
<b>Concepto</b>	<b>2016</b>	<b>Concepto</b>	<b>2016</b>
Disminución del Exceso de Provisiones	0.00	Estimaciones por Pérdida o Deterioro de Activos Circulantes	0.00
Disminución del Exceso en Provisiones	0.00	ESTIMACIONES DE DETERIORO DE INVERSIONES FINANCIERAS	0.00
Otros Ingresos y Beneficios Varios	0.00	ESTIMACIONES PARA CUENTAS INCOBRABLES A CP	0.00
Otros Ingresos de Ejercicios Anteriores	0.00	ESTIMACIONES PARA CUENTAS INCOBRABLES POR DEUDORES DIVERSOS A CP	0.00
Bonificaciones y Descuentos Otorgados	0.00	ESTIMACIONES PARA CUENTAS INCOBRABLES POR INGRESOS POR RECUPERAR A	0.00
Diferencias por Tipo de Cambio a Favor en Efectivo y Equivalentes	0.00	ESTIMACIONES PARA CUENTAS INCOBRABLES POR PRESTAMOS OTORGADOS A CP	0.00
Diferencias de Cotizaciones a Favor en Valores Negociables	0.00	OTRAS ESTIMACIONES PARA CUENTAS INCOBRABLES POR DERECHOS A RECIBIR	0.00
Resultado por Posición Monetaria	0.00	ESTIMACIÓN PARA CUENTAS INCOBRABLES POR DERECHOS A RECIBIR BIENES D	0.00
Utilidades por Participación Patrimonial	0.00	ESTIMACIÓN POR PÉRDIDAS DE INVENTARIOS	0.00
Otros Ingresos y Beneficios Varios	0.00	ESTIMACIÓN POR PÉRDIDAS DE ALMACÉN DE MATERIALES Y SUMINISTRO DE	0.00
<b>Total de Ingresos y Otros Beneficios</b>	<b>\$0.00</b>	Estimaciones por Pérdida o Deterioro de Activo no Circulante	0.00
		DETERIORO DE INVERSIONES FINANCIERAS A LP	0.00
		ESTIMACIONES PARA CUENTAS INCOBRABLES DE DOCUMENTOS POR COBRAR A LP	0.00
		ESTIMACIONES PARA CUENTAS INCOBRABLES DE DEUDORES DIVERSOS POR	0.00
		ESTIMACIONES PARA CUENTAS INCOBRABLES DE INGRESOS POR COBRAR A LP	0.00
		ESTIMACIONES PARA CUENTAS INCOBRABLES DE PRESTAMOS OTORGADOS POR	0.00
		DEPRECIACION PARA OTRAS CUENTAS INCOBRABLES POR COBRAR A LP	0.00
		DEPRECIACION DE BIENES INMUEBLES	0.00
		DEPRECIACION DE VIVENDAS	0.00
		DEPRECIACION DE EDIFICIOS NO RESIDENCIALES	0.00
		DEPRECIACION DE OTROS INMUEBLES	0.00
		DEPRECIACION DE INFRAESTRUCTURA	0.00
		DEPRECIACION DE INFRAESTRUCTURA DE CARRETERAS	0.00
		DEPRECIACION DE INFRAESTRUCTURA FERROVIARIA Y MULTIMODAL	0.00
		DEPRECIACION DE INFRAESTRUCTURA PORTUARIA	0.00
		DEPRECIACION DE INFRAESTRUCTURA AEROPORTUARIA	0.00
		DEPRECIACION DE INFRAESTRUCTURA DE TELECOMUNICACIONES	0.00
		DEPRECIACION DE INFRAESTRUCTURA DE AGUA POTABLE, SANEAMIENTO,	0.00
		DEPRECIACION DE INFRAESTRUCTURA ELECTRICA	0.00
		DEPRECIACION DE INFRAESTRUCTURA DE PRODUCCIÓN DE HIDROCARBUROS	0.00
		DEPRECIACION DE INFRAESTRUCTURA DE REFINACIÓN, GAS Y PETROQUÍMICA	0.00
		DEPRECIACION DE BIENES MUEBLES	0.00
		DEPRECIACION DE MOBILIARIO Y EQUIPO DE ADMINISTRACIÓN	0.00
		DEPRECIACION DE MOBILIARIO Y EQUIPO EDUCACIONAL Y RECREATIVO	0.00
		DEPRECIACION DE EQUIPO E INSTRUMENTAL MEDICO Y DE LABORATORIO	0.00
		DEPRECIACION DE EQUIPO DE TRANSPORTE	0.00
		DEPRECIACION DE EQUIPO DE DEFENSA Y DE SEGURIDAD	0.00
		DEPRECIACION DE MAQUINARIA, OTROS EQUIPOS Y HERRAMIENTAS	0.00
		DETERIORO DE LOS ACTIVOS BIOLÓGICOS	0.00
		DETERIORO DE BOVINOS	0.00
		DETERIORO DE PORCINOS	0.00
		DETERIORO DE AVES	0.00
		DETERIORO DE OVINOS Y CAPRINOS	0.00
		DETERIORO DE PECES Y ACUICULTURA	0.00
		DETERIORO DE EQUINOS	0.00
		DETERIORO DE ESPECIES MENORES Y DE ZOOLOGICO	0.00
		DETERIORO ARBOLES Y PLANTAS	0.00
<b>Concepto</b>	<b>2016</b>	<b>Concepto</b>	<b>2016</b>
		DETERIORO DE OTROS ACTIVOS BIOLÓGICOS	0.00

AMORTIZACIÓN DE ACTIVOS INTANGIBLES	0.00
AMORTIZACIÓN DE SOFTWARE	0.00
AMORTIZACIÓN DE PATENTES, MARCAS Y DERECHOS	0.00
AMORTIZACIÓN DE CONCESIONES Y FRANQUICIAS	0.00
AMORTIZACIÓN DE LICENCIAS	0.00
AMORTIZACIÓN DE OTROS INTANGIBLES	0.00
Disminución de bienes por pérdida, obsolescencia y deterioro	0.00
Provisiones	0.00
PROVISIONES DE PASIVOS A CORTO PLAZO	0.00
PROVISIÓN PARA DEMANDAS Y LITIGIOS A CP	0.00
PROVISIÓN PARA CONTINGENCIAS A CP	0.00
OTRAS PROVISIONES A CP	0.00
PROVISIONES DE PASIVOS A LARGO PLAZO	0.00
PROVISIÓN PARA DEMANDAS Y LITIGIOS A LP	0.00
PROVISIÓN POR PENSIONES A LP	0.00
PROVISIÓN PARA CONTINGENCIAS A LP	0.00
OTRAS PROVISIONES A LP	0.00
DISMINUCIÓN DE INVENTARIOS	0.00
Disminución de Inventarios de Mercancías para Venta	0.00
DISMINUCIÓN DE INVENTARIOS DE MERCANCIAS TERMINADAS	0.00
DISMINUCIÓN DE INVENTARIOS DE MERCANCIAS EN PROCESO DE ELABORACIÓN	0.00
DISMINUCIÓN DE INVENTARIOS DE MATERIAS PRIMAS, MATERIALES Y SUMINISTROS	0.00
DISMINUCIÓN DE ALMACEN DE MATERIALES Y SUMINISTROS DE CONSUMO	0.00
Aumento por Insuficiencia de Estimaciones por Périda o Deterioro u Obsolescencia	0.00
Aumento por Insuficiencia de Estimaciones por Périda o Deterioro u Obsolescencia	0.00
Aumento por Insuficiencia de Provisiones	0.00
Aumento por Insuficiencia de Provisiones	0.00
Otros Gastos	0.00
Gastos de Ejercicios Anteriores	0.00
Pérdidas por Responsabilidades	0.00
Bonificaciones y Descuentos Otorgados	0.00
Diferencias por Tipo de Cambio Negativas en Efectivo y Equivalentes	0.00
Diferencias de Cotizaciones Negativas en Valores Negociables	0.00
Resultado por Posición Monetaria	0.00
Pérdidas por Participación Patrimonial	0.00
Otros Gastos Varios	0.00
<b>INVERSION PUBLICA</b>	<b>\$0.00</b>
INVERSION PUBLICA NO CAPITALIZABLE	0.00
Construcción en Bienes no Capitalizable	0.00
<b>Total de Gastos y otras Pérdidas</b>	<b>\$90,463.60</b>
<b>Resultado del Ejercicio (Ahorro/DesAhorro)</b>	<b>-\$90,463.60</b>



*[Handwritten Signature]*  
 L.C. LEONARDO DE JESUS HERNANDEZ ESPARZA  
 DIRECTOR GENERAL DE PENSIONES

**DIRECCION DE PENSIONES DE MONCLOVA**  
Estado de Actividades  
Noviembre de 2016

Concepto	2016	Concepto	2016
<b>INGRESOS Y OTROS BENEFICIOS</b>		<b>GASTOS Y OTRAS PÉRDIDAS</b>	<b>\$119,884.86</b>
<b>INGRESOS DE GESTIÓN</b>	<b>\$4,110.07</b>	<b>GASTOS DE FUNCIONAMIENTO</b>	<b>85,000.00</b>
IMPUESTOS	0.00	SERVICIOS PERSONALES	85,000.00
Impuestos Sobre los Ingresos	0.00	REMUNERACIONES AL PERSONAL DE CARÁCTER PERMANENTE	0.00
IMPUESTOS SOBRE EL PATRIMONIO	0.00	REMUNERACIONES AL PERSONAL DE CARÁCTER TRANSITORIO	0.00
Impuestos Sobre la Producción, el Consumo y los Transacciones	0.00	REMUNERACIONES ADICIONALES Y ESPECIALES	0.00
IMPUESTOS AL COMERCIO EXTERIOR	0.00	SEGURIDAD SOCIAL	0.00
IMPUESTOS SOBRE NOMINAS Y ASIMILABLES	0.00	OTRAS PRESTACIONES SOCIALES Y ECONÓMICAS	0.00
IMPUESTOS ECOLÓGICOS	0.00	Pago de Estímulos a Servidores Públicos	0.00
ACCESORIOS DE IMPUESTOS	0.00	MATERIALES Y SUMINISTROS	3,653.22
OTROS IMPUESTOS	0.00	MATERIALES DE ADMINISTRACIÓN, EMISIÓN DE DOCUMENTOS Y ARTICULOS	3,653.22
CUOTAS Y APORTACIONES DE SEGURIDAD SOCIAL	0.00	ALIMENTOS Y UTENSILIOS	0.00
APORTACIONES PARA FONDOS DE VIVIENDA	0.00	MATERIAS PRIMAS Y MATERIALES DE PRODUCCIÓN Y COMERCIALIZACIÓN	0.00
CUOTAS PARA EL SEGURO SOCIAL	0.00	MATERIALES Y ARTICULOS DE CONSTRUCCIÓN Y DE REPARACIÓN	0.00
CUOTAS DE AHORRO PARA EL RETIRO	0.00	PRODUCTOS QUÍMICOS, FARMACÉUTICOS Y DE LABORATORIO	0.00
ACCESORIOS DE CUOTAS Y APORTACIONES DE SEGURIDAD SOCIAL	0.00	COMBUSTIBLES, LUBRICANTES Y ADITIVOS	0.00
OTRAS CUOTAS Y APORTACIONES PARA LA SEGURIDAD SOCIAL	0.00	VESTUARIO, BLANCOS, PRENDAS DE PROTECCIÓN Y ARTICULOS DEPORTIVOS	0.00
CONTRIBUCIONES DE MEJORAS	0.00	MATERIALES Y SUMINISTROS PARA SEGURIDAD	0.00
Contribuciones de Mejoras por Obras Públicas	0.00	HERRAMIENTAS, REFACCIONES Y ACCESORIOS MENORES	0.00
DERECHOS	0.00	SERVICIOS GENERALES	31,231.64
DERECHOS POR EL USO, GOCE, APROVECHAMIENTO O EXPLOTACIÓN DE BIENES DE	0.00	SERVICIOS BÁSICOS	0.00
DOMINIO PÚBLICO	0.00	SERVICIOS DE ARRENDAMIENTO	0.00
DERECHOS A LOS HIDROCARBUROS	0.00	SERVICIOS PROFESIONALES, CIENTÍFICOS Y TÉCNICOS Y OTROS SERVICIOS	13,780.00
DERECHOS POR PRESTACIÓN DE SERVICIOS	0.00	SERVICIOS FINANCIEROS, BANCARIOS Y COMERCIALES	17,451.64
ACCESORIOS DE DERECHOS	0.00	SERVICIOS DE INSTALACION, REPARACION, MANTENIMIENTO Y CONSERVACION	0.00
OTROS DERECHOS	0.00	SERVICIOS DE COMUNICACIÓN SOCIAL Y PUBLICIDAD	0.00
PRODUCTOS DE TIPO CORRIENTE	4,110.07	SERVICIOS DE TRASLADO Y VIATICOS	0.00
PRODUCTOS DERIVADOS DEL USO Y APROVECHAMIENTO DE BIENES NO SUJETOS A	0.00	SERVICIOS OFICIALES	0.00
REGIMEN DE DOMINIO PÚBLICO	0.00	OTROS SERVICIOS GENERALES	0.00
ENAJENACIÓN DE BIENES MUEBLES NO SUJETOS A SER INVENTARIADOS	0.00	<b>TRANSFERENCIAS, ASIGNACIONES, SUBSIDIOS Y OTRAS AYUDAS</b>	<b>\$344,417.50</b>
ACCESORIOS DE PRODUCTOS	0.00	TRANSFERENCIAS INTERNAS Y ASIGNACIONES AL SECTOR PÚBLICO	0.00
OTROS PRODUCTOS QUE GENERAN INGRESOS CORRIENTES	4,110.07	ASIGNACIONES AL SECTOR PÚBLICO	0.00
APROVECHAMIENTOS DE TIPO CORRIENTE	0.00	TRANSFERENCIAS INTERNAS AL SECTOR PÚBLICO	0.00
INCENTIVOS DERIVADOS DE LA COLABORACIÓN FISCAL	0.00	TRANSFERENCIAS AL RESTO DEL SECTOR PÚBLICO	0.00
MULTAS	0.00	TRANSFERENCIAS A ENTIDADES PARAESTATALES	0.00
INDENIZACIONES	0.00	Transferencias a Entidades Federales y Municipales	0.00
REINTEGROS	0.00	SUBSIDIOS Y SUBVENCIONES	0.00
APROVECHAMIENTOS PROVENIENTES DE OBRAS PÚBLICAS	0.00	SUBSIDIOS	0.00



	2016	2016	
APROVECHAMIENTOS POR PARTICIPACIONES DERIVADAS DE LA APLICACION DE LEYES	0.00	SUBVENCIONES	0.00
APROVECHAMIENTOS POR APORTACIONES Y COOPERACIONES	0.00	AYUDAS SOCIALES	0.00
ACCESORIOS DE APROVECHAMIENTOS	0.00	AYUDAS SOCIALES A PERSONAS	0.00
OTROS APROVECHAMIENTOS	0.00	BECAS	0.00
INGRESOS POR VENTA DE BIENES Y SERVICIOS	0.00	AYUDAS SOCIALES A INSTITUCIONES	0.00
Ingresos por Venta de Mercancías	0.00	AYUDAS SOCIALES POR DESASTRES NATURALES Y OTROS SINISTROS	0.00
		PENSIONES Y JUBILACIONES	844,417.50
<b>Concepto</b>	<b>2016</b>	<b>Concepto</b>	<b>2016</b>
INGRESOS POR VENTA DE BIENES Y SERVICIOS PRODUCIDOS EN ESTABLECIMIENTOS DEL GOBIERNO	0.00	PENSIONES	0.00
INGRESOS POR VENTA DE BIENES Y SERVICIOS DE ORGANISMOS DESCENTRALIZADOS	0.00	JUBILACIONES	844,417.50
INGRESOS DE OPERACION DE ENTIDADES PARAESTATALES EMPRESARIALES Y NO FINANCIERAS	0.00	Otras Pensiones y Jubilaciones	0.00
Ingresos no Comprendidos en las Fracciones de la Ley de Ingresos Causados en Ejercicios Fiscales Anteriores Pendientes de Liquidación o Pago	0.00	Transferencias a Fideicomisos, Mandatos y Contratos Análogos	0.00
IMPUESTOS NO COMPRENDIDOS EN LAS FRACCIONES DE LA LEY DE INGRESOS CAUSADOS EN EJERCICIOS FISCALES ANTERIORES PENDIENTES DE LIQUIDACION O PAGO	0.00	Transferencias a Fideicomisos, Mandatos y Contratos Análogos al Gobierno	0.00
Contribuciones de Mejoras, Derechos, Productos y Aprovechamientos no Comprendidos en las Fracciones de la Ley de Ingresos Causados en Ejercicios Fiscales Anteriores Pendientes de Liquidación o Pago	0.00	Transferencias a Fideicomisos, Mandatos y Contratos Análogos a Entidades Paraestatales	0.00
		Transferencias por Obligaciones de Ley	0.00
<b>PARTICIPACIONES, APORTACIONES, TRANSFERENCIAS, ASIGNACIONES, SUBSIDIOS Y OTRAS AYUDAS</b>	<b>\$4,074,450.54</b>	DONATIVOS	0.00
PARTICIPACIONES Y APORTACIONES	0.00	DONATIVOS A INSTITUCIONES SIN FINES DE LUCRO	0.00
APORTACIONES	0.00	DONATIVOS A ENTIDADES FEDERATIVAS Y MUNICIPIOS	0.00
CONVENIOS	0.00	Donativos a Fideicomiso, Mandatos y Contratos Análogos Privados	0.00
TRANSFERENCIAS, ASIGNACIONES, SUBSIDIOS Y OTRAS AYUDAS	4,074,450.54	Donativa a Fideicomiso, Mandatos y Contratos Análogos Estatales	0.00
Transferencias Internas y Asignaciones del Sector Público	4,074,450.54	DONATIVOS INTERNACIONALES	0.00
Transferencias del Sector Público	0.00	TRANSFERENCIAS AL EXTERIOR	0.00
SUBSIDIOS Y SURVENCIONES	0.00	TRANSFERENCIAS AL EXTERIOR A GOBIERNOS EXTRANJEROS Y ORGANISMOS	0.00
AYUDAS SOCIALES	0.00	TRANSFERENCIAS AL SECTOR PRIVADO EXTERNO	0.00
PENSIONES Y JUBILACIONES	0.00		
Transferencias del Exterior	0.00	<b>PARTICIPACIONES Y APORTACIONES</b>	<b>\$0.00</b>
<b>OTROS INGRESOS Y BENEFICIOS</b>	<b>\$0.00</b>	PARTICIPACIONES	0.00
INGRESOS FINANCIEROS	0.00	PARTICIPACIONES DE LA FEDERACIÓN A ENTIDADES FEDERATIVAS Y MUNICIPIOS	0.00
Intereses Ganados de Valores, Créditos, Bonos y Otros	0.00	PARTICIPACIONES DE LAS ENTIDADES FEDERATIVAS A LOS MUNICIPIOS	0.00
INTERESES POR CREDITOS, BONOS Y TITULOS Y VALORES INTERNOS	0.00	APORTACIONES	0.00
		APORTACIONES DE LA FEDERACIÓN A ENTIDADES FEDERATIVAS Y MUNICIPIOS	0.00
INTERESES POR CREDITOS BONOS Y TITULOS Y VALORES EXTERNOS	0.00	APORTACIONES DE LAS ENTIDADES FEDERATIVAS A LOS MUNICIPIOS	0.00
OTROS INGRESOS FINANCIEROS	0.00	CONVENIOS	0.00
INCREMENTO POR VARIACION DE INVENTARIOS	0.00	CONVENIOS DE REASIGNACION	0.00
Incremento por Variación de Inventarios de Mercancías para Venta	0.00	CONVENIOS DE DESCENTRALIZACION Y OTROS	0.00
INCREMENTO POR VARIACION DE INVENTARIOS DE MERCANCIAS TERMINADAS	0.00	<b>INTERESES, COMISIONES Y OTROS GASTOS DE LA DEUDA PUBLICA</b>	<b>\$0.00</b>
INCREMENTO POR VARIACION DE INVENTARIOS DE MERCANCIAS EN PROCESO DE ELABORACION	0.00	INTERESES DE LA DEUDA PUBLICA	0.00
INCREMENTO POR VARIACION DE INVENTARIOS DE MATERIAS PRIMAS, MATERIALES Y SUMINISTROS PARA PRODUCCION	0.00	INTERESES DE LA DEUDA PUBLICA INTERNA	0.00
		INTERESES DE LA DEUDA PUBLICA EXTERNA	0.00
		COMISIONES DE LA DEUDA PUBLICA	0.00
		COMISIONES DE LA DEUDA PUBLICA INTERNA	0.00
		COMISIONES DE LA DEUDA PUBLICA EXTERNA	0.00
		GASTOS DE LA DEUDA PUBLICA	0.00
		GASTOS DE LA DEUDA PUBLICA INTERNA	0.00
		GASTOS DE LA DEUDA PUBLICA EXTERNA	0.00
		COSTO POR COBERTURAS	0.00
		Costo por Coberturas	0.00
		APOYOS FINANCIEROS	0.00
		APOYOS FINANCIEROS A INTERMEDIARIOS	0.00

	2016		2016		2016		2016
INCREMENTO POR VARIACION DE ALMACEN DE MATERIAS PRIMAS, MATERIALES Y SUMINISTROS DE CONSUMO	0.00	APOYO FINANCIEROS A AHORRADORES Y DEUDORES DEL SISTEMA FINANCIERO	0.00		0.00		0.00
Disminución del Exceso de Estimaciones por Pérdida o Deterioro u Obsolescencia	0.00	OTROS GASTOS Y PÉRDIDAS EXTRAORDINARIAS	0.00		0.00		0.00
Disminución del Exceso de Estimaciones por Pérdida o Deterioro u Obsolescencia	0.00	Estimaciones, Depreciaciones, Deterioros, Obsolescencia y Amortizaciones	0.00		0.00		0.00
<b>Concepto</b>	<b>2016</b>	<b>Concepto</b>	<b>2016</b>		<b>2016</b>		<b>2016</b>
Disminución del Exceso de Provisiones	0.00	Estimaciones por Pérdida o Deterioro de Activos Circulantes	0.00		0.00		0.00
Disminución del Exceso en Provisiones	0.00	ESTIMACIONES DE DETERIORO DE INVERSIONES FINANCIERAS	0.00		0.00		0.00
Otros Ingresos y Beneficios Varios	0.00	ESTIMACIONES PARA CUENTAS INCOBRABLES A CP	0.00		0.00		0.00
Otros Ingresos de Ejercicios Anteriores	0.00	ESTIMACIONES PARA CUENTAS INCOBRABLES POR DEUDORES DIVERSOS A CP	0.00		0.00		0.00
Bonificaciones y Descuentos Obtenidos	0.00	ESTIMACIONES PARA CUENTAS INCOBRABLES POR INGRESOS POR RECUPERAR A	0.00		0.00		0.00
Diferencias por Tipo de Cambio a Favor en Efectivo y Equivalentes	0.00	ESTIMACIONES PARA CUENTAS INCOBRABLES POR PRÉSTAMOS OTORGADOS A CP	0.00		0.00		0.00
Diferencias de Colaboraciones a Favor en Valores Negociables	0.00	OTRAS ESTIMACIONES PARA CUENTAS INCOBRABLES POR DERECHOS A RECIBIR	0.00		0.00		0.00
Resultado por Posición Monetaria	0.00	ESTIMACIÓN PARA CUENTAS INCOBRABLES POR DERECHOS A RECIBIR BIENES Q	0.00		0.00		0.00
Utilidades por Participación Patrimonial	0.00	ESTIMACIÓN POR PÉRDIDAS DE INVENTARIOS	0.00		0.00		0.00
Otros Ingresos y Beneficios Varios	0.00	ESTIMACIÓN POR PÉRDIDAS DE ALMACÉN DE MATERIALES Y SUMINISTRO DE	0.00		0.00		0.00
<b>Total de Ingresos y Otros Beneficios</b>	<b>34,078,580.61</b>	Estimaciones por Pérdida o Deterioro de Activo no Circulante	0.00		0.00		0.00
		DETERIORO DE INVERSIONES FINANCIERAS A LP	0.00		0.00		0.00
		ESTIMACIONES PARA CUENTAS INCOBRABLES DE DOCUMENTOS POR COBRAR A LP	0.00		0.00		0.00
		ESTIMACIONES PARA CUENTAS INCOBRABLES DE DEUDORES DIVERSOS POR	0.00		0.00		0.00
		ESTIMACIONES PARA CUENTAS INCOBRABLES DE INGRESOS POR COBRAR A LP	0.00		0.00		0.00
		ESTIMACIONES PARA CUENTAS INCOBRABLES DE PRÉSTAMOS OTORGADOS POR	0.00		0.00		0.00
		DEPRECIACIÓN DE BIENES INMUEBLES	0.00		0.00		0.00
		DEPRECIACIÓN DE VIVIENDAS	0.00		0.00		0.00
		DEPRECIACIÓN DE EDIFICIOS NO RESIDENCIALES	0.00		0.00		0.00
		DEPRECIACIÓN DE OTROS INMUEBLES	0.00		0.00		0.00
		DEPRECIACIÓN DE INFRAESTRUCTURA	0.00		0.00		0.00
		DEPRECIACIÓN DE INFRAESTRUCTURA FERROVIARIA Y MULTIMODAL	0.00		0.00		0.00
		DEPRECIACIÓN DE INFRAESTRUCTURA PORTUARIA	0.00		0.00		0.00
		DEPRECIACIÓN DE INFRAESTRUCTURA AEROPORTUARIA	0.00		0.00		0.00
		DEPRECIACIÓN DE INFRAESTRUCTURA DE TELECOMUNICACIONES	0.00		0.00		0.00
		DEPRECIACIÓN DE INFRAESTRUCTURA DE AGUA POTABLE, SANEAMIENTO,	0.00		0.00		0.00
		DEPRECIACIÓN DE INFRAESTRUCTURA DE PRODUCCIÓN DE HIDROCARBUROS	0.00		0.00		0.00
		DEPRECIACIÓN DE INFRAESTRUCTURA DE REFINACIÓN, GAS Y PETROQUIMICA	0.00		0.00		0.00
		DEPRECIACIÓN DE BIENES MUEBLES	0.00		0.00		0.00
		DEPRECIACIÓN DE MOBILIARIO Y EQUIPO DE ADMINISTRACIÓN	0.00		0.00		0.00
		DEPRECIACIÓN DE MOBILIARIO Y EQUIPO EDUCACIONAL Y RECREATIVO	0.00		0.00		0.00
		DEPRECIACIÓN DE EQUIPO E INSTRUMENTAL MEDICO Y DE LABORATORIO	0.00		0.00		0.00
		DEPRECIACIÓN DE EQUIPO DE TRANSPORTE	0.00		0.00		0.00
		DEPRECIACIÓN DE EQUIPO DE DEFENSA Y DE SEGURIDAD	0.00		0.00		0.00
		DEPRECIACIÓN DE MAQUINARIA, OTROS EQUIPOS Y HERRAMIENTAS	0.00		0.00		0.00
		DETERIORO DE LOS ACTIVOS BIOLÓGICOS	0.00		0.00		0.00
		DETERIORO DE BOVINOS	0.00		0.00		0.00
		DETERIORO DE PORCINOS	0.00		0.00		0.00
		DETERIORO DE AVES	0.00		0.00		0.00
		DETERIORO DE OVINOS Y CAPRINOS	0.00		0.00		0.00
		DETERIORO DE PECES Y ACUICULTURA	0.00		0.00		0.00
		DETERIORO DE EQUINOS	0.00		0.00		0.00
		DETERIORO DE ESPECIES MENORES Y DE ZOOLOGICO	0.00		0.00		0.00
		DETERIORO ARBOLIS Y PLANTAS	0.00		0.00		0.00
<b>Concepto</b>	<b>2015</b>	<b>Concepto</b>	<b>2015</b>		<b>2015</b>		<b>2015</b>
		DETERIORO DE OTROS ACTIVOS BIOLÓGICOS	0.00		0.00		0.00

AMORTIZACIÓN DE ACTIVOS INTANGIBLES	0.00
AMORTIZACIÓN DE SOFTWARE	0.00
AMORTIZACIÓN DE PATENTES, MARCAS Y DERECHOS	0.00
AMORTIZACIÓN DE CONCESIONES Y FRANQUICIAS	0.00
AMORTIZACIÓN DE LICENCIAS	0.00
AMORTIZACIÓN DE OTROS INTANGIBLES	0.00
Disminución de Bienes por pérdida, obsolescencia y deterioro	0.00
Provisiones	0.00
PROVISIONES DE PASIVOS A CORTO PLAZO	0.00
PROVISIÓN PARA DEMANDAS Y LITIGIOS A CP	0.00
PROVISIÓN PARA CONTINGENCIAS A CP	0.00
OTRAS PROVISIONES A CP	0.00
PROVISIONES DE PASIVOS A LARGO PLAZO	0.00
PROVISIÓN PARA DEMANDAS Y LITIGIOS A LP	0.00
PROVISIÓN POR PENSIONES A LP	0.00
PROVISIÓN PARA CONTINGENCIAS A LP	0.00
OTRAS PROVISIONES A LP	0.00
DISMINUCIÓN DE INVENTARIOS	0.00
Disminución de Inventarios de Mercancías para Venta	0.00
DISMINUCIÓN DE INVENTARIOS DE MERCANCIAS TERMINADAS	0.00
DISMINUCIÓN DE INVENTARIOS DE MERCANCIAS EN PROCESO DE ELABORACIÓN	0.00
DISMINUCIÓN DE INVENTARIOS DE MATERIAS PRIMAS, MATERIALES Y SUMINISTROS	0.00
DISMINUCIÓN DE ALMACÉN DE MATERIALES Y SUMINISTROS DE CONSUMO	0.00
Aumento por insuficiencia de Estimaciones por Pérdida o Deterioro u Obsolescencia	0.00
Aumento por insuficiencia de Estimaciones por Pérdida o Deterioro u Obsolescencia	0.00
Aumento por insuficiencia de Provisiones	0.00
Aumento por insuficiencia de Provisiones	0.00
Otros Gastos	0.00
Gastos de Ejercicios Anteriores	0.00
Pérdidas por Responsabilidades	0.00
Bonificaciones y Descuentos Obligados	0.00
Diferencias por Tipo de Cambio Negativas en Efectivo y Equivalentes	0.00
Diferencias de Cotizaciones Negativas en Valores Negociables	0.00
Resultado por Posición Monetaria	0.00
Pérdidas por Participación Patrimonial	0.00
Otros Gastos Varios	0.00
<b>INVERSION PUBLICA</b>	<b>90.00</b>
INVERSION PUBLICA NO CAPITALIZABLE	0.00
Construcción en Bienes no Capitalizable	0.00
<b>Total de Gastos y otras Pérdidas</b>	<b>\$964,302.36</b>
<b>Resultado del Ejercicio (Ahorro/DesAhorro)</b>	<b>\$3,114,258.25</b>



L.C. LEONARDO DE JESUS HERNANDEZ ESPARZA  
DIRECTOR GENERAL DE PENSIONES



**DIRECCION DE PENSIONES DE MONCLOVA**  
**Estado de Actividades**  
**Noviembre de 2016**

Concepto	2016	Concepto	2016
<b>INGRESOS Y OTROS BENEFICIOS</b>		<b>GASTOS Y OTRAS PERDIDAS</b>	<b>\$119,884.86</b>
<b>INGRESOS DE GESTION</b>	<b>\$4,110.07</b>	<b>GASTOS DE FUNCIONAMIENTO:</b>	<b>85,000.00</b>
IMPUESTOS	0.00	SERVICIOS PERSONALES	85,000.00
Impuestos Sobre los Ingresos	0.00	REMUNERACIONES AL PERSONAL DE CARÁCTER PERMANENTE	0.00
IMPUESTOS SOBRE EL PATRIMONIO	0.00	REMUNERACIONES AL PERSONAL DE CARÁCTER TRANSITORIO	0.00
Impuestos Sobre la Producción, el Consumo y las Transacciones	0.00	REMUNERACIONES ADICIONALES Y ESPECIALES	0.00
IMPUESTOS AL COMERCIO EXTERIOR	0.00	SEGURIDAD SOCIAL	0.00
IMPUESTOS SOBRE NOMINAS Y ASIMILARES	0.00	OTRAS PRESTACIONES SOCIALES Y ECONÓMICAS	0.00
IMPUESTOS ECOLÓGICOS	0.00	Pago de Estimulos a Servidores Públicos	0.00
ACCESORIOS DE IMPUESTOS	0.00	MATERIALES Y SUMINISTROS	3,653.22
OTROS IMPUESTOS	0.00	MATERIALES DE ADMINISTRACIÓN, EMISIÓN DE DOCUMENTOS Y ARTICULOS	3,653.22
CUOTAS Y APORTACIONES DE SEGURIDAD SOCIAL	0.00	ALIMENTOS Y UTENSILIOS	0.00
CUOTAS PARA FONDOS DE VIVIENDA	0.00	MATERIAS PRIMAS Y MATERIALES DE PRODUCCIÓN Y COMERCIALIZACIÓN	0.00
CUOTAS PARA EL SEGURO SOCIAL	0.00	MATERIALES Y ARTICULOS DE CONSTRUCCIÓN Y DE REPARACIÓN	0.00
CUOTAS DE AHORRO PARA EL RETIRO	0.00	PRODUCTOS QUÍMICOS, FARMACÉUTICOS Y DE LABORATORIO	0.00
ACCESORIOS DE CUOTAS Y APORTACIONES DE SEGURIDAD SOCIAL	0.00	COMBUSTIBLES, LUBRICANTES Y ADITIVOS	0.00
OTRAS CUOTAS Y APORTACIONES PARA LA SEGURIDAD SOCIAL	0.00	VESTUARIO, BLANCOS, PRENDAS DE PROTECCIÓN Y ARTICULOS DEPORTIVOS	0.00
CONTRIBUCIONES DE MEJORAS	0.00	MATERIALES Y SUMINISTROS PARA SEGURIDAD	0.00
Contribuciones de Mejoras por Obras Públicas	0.00	HERRAMIENTAS, REFACCIONES Y ACCESORIOS MENORES	0.00
DERECHOS POR EL USO, GOCE, APROVECHAMIENTO O EXPLOTACIÓN DE BIENES DE DOMINIO PÚBLICO	0.00	SERVICIOS GENERALES	31,231.64
DERECHOS A LOS HIDROCARBUROS	0.00	SERVICIOS BÁSICOS	0.00
DERECHOS POR PRESTACIÓN DE SERVICIOS	0.00	SERVICIOS DE ARRENDAMIENTO	0.00
ACCESORIOS DE DERECHOS	0.00	SERVICIOS PROFESIONALES, CIENTÍFICOS Y TÉCNICOS Y OTROS SERVICIOS	13,780.00
OTROS DERECHOS	0.00	SERVICIOS FINANCIEROS, BANCARIOS Y COMERCIALES	17,451.64
PRODUCTOS DE TIPO CORRIENTE	4,110.07	SERVICIOS DE INSTALACIÓN, REPARACIÓN, MANTENIMIENTO Y CONSERVACIÓN	0.00
PRODUCTOS DERIVADOS DEL USO Y APROVECHAMIENTO DE BIENES NO SUJETOS A RÉGIMEN DE DOMINIO PÚBLICO	0.00	SERVICIOS DE COMUNICACIÓN SOCIAL Y PUBLICIDAD	0.00
ENAJENACIÓN DE BIENES MUEBLES NO SUJETOS A SER INVENTARIADOS	0.00	SERVICIOS DE TRASLADO Y VIÁTICOS	0.00
ACCESORIOS DE PRODUCTOS	0.00	SERVICIOS OFICIALES	0.00
OTROS PRODUCTOS QUE GENERAN INGRESOS CORRIENTES	4,110.07	OTROS SERVICIOS GENERALES	0.00
APROVECHAMIENTOS DE TIPO CORRIENTE	0.00	<b>TRANSFERENCIAS, ASIGNACIONES, SUBSIDIOS Y OTRAS AYUDAS</b>	<b>\$844,417.50</b>
INCENTIVOS DERIVADOS DE LA COLABORACIÓN FISCAL	0.00	TRANSFERENCIAS INTERNAS Y ASIGNACIONES AL SECTOR PÚBLICO	0.00
MULTAS	0.00	ASIGNACIONES AL SECTOR PÚBLICO	0.00
INDEMNIZACIONES	0.00	TRANSFERENCIAS INTERNAS AL SECTOR PÚBLICO	0.00
REINTEGROS	0.00	TRANSFERENCIAS AL RESTO DEL SECTOR PÚBLICO	0.00
APROVECHAMIENTOS PROVENIENTES DE OBRAS PÚBLICAS	0.00	TRANSFERENCIAS A ENTIDADES PARAESTATALES	0.00
		Transferencias a Entidades Federativas y Municipios	0.00
		SUBSIDIOS Y SUBVENCIÓNES	0.00
		SUBSIDIOS	0.00

Concepto	2016	2016
APROVECHAMIENTOS POR PARTICIPACIONES DERIVADAS DE LA APLICACION DE LEYES	0.00	0.00
APROVECHAMIENTOS POR APORTACIONES Y COOPERACIONES	0.00	0.00
ACCESORIOS DE APROVECHAMIENTOS	0.00	0.00
OTROS APROVECHAMIENTOS	0.00	0.00
INGRESOS POR VENTA DE BIENES Y SERVICIOS	0.00	0.00
Ingresos por Venta de Mercancías	0.00	0.00
<b>Concepto</b>	<b>2016</b>	<b>2016</b>
INGRESOS POR VENTA DE BIENES Y SERVICIOS PRODUCIDOS EN ESTABLECIMIENTOS DEL GOBIERNO	0.00	0.00
INGRESOS POR VENTA DE BIENES Y SERVICIOS DE ORGANISMOS DESCENTRALIZADOS	0.00	0.00
INGRESOS DE OPERACION DE ENTIDADES PARAESTATALES EMPRESARIALES Y NO FINANCIERAS	0.00	0.00
Ingresos no Comprendidos en las Fracciones de la Ley de Ingresos Causados en Ejercicios Fiscales Anteriores Pendientes de Liquidación o Pago	0.00	0.00
IMPUESTOS NO COMPRENDIDOS EN LAS FRACCIONES DE LA LEY DE INGRESOS CAUSADOS EN EJERCICIOS FISCALES ANTERIORES PENDIENTES DE LIQUIDACION O PAGO	0.00	0.00
Contribuciones de Mejoras, Derechos, Productos y Aprovechamientos no Comprendidos en las Fracciones de la Ley de Ingresos Causados en Ejercicios Fiscales Anteriores Pendientes de Liquidación o Pago	0.00	0.00
<b>PARTICIPACIONES, APORTACIONES, TRANSFERENCIAS, ASIGNACIONES, SUBSIDIOS Y OTRAS AYUDAS</b>	<b>\$4,074,450.54</b>	<b>\$0.00</b>
PARTICIPACIONES Y APORTACIONES	0.00	\$0.00
PARTICIPACIONES	0.00	0.00
APORTACIONES	0.00	0.00
CONVENIOS	0.00	0.00
TRANSFERENCIAS, ASIGNACIONES, SUBSIDIOS Y OTRAS AYUDAS	4,074,450.54	0.00
Transferencias Internas y Asignaciones del Sector Público	4,074,450.54	0.00
Transferencias del Sector Público	0.00	0.00
SUBSIDIOS Y SUBVENCIONES	0.00	0.00
AYUDAS SOCIALES	0.00	0.00
PENSIONES Y JUBILACIONES	0.00	0.00
Transferencias del Exterior	0.00	0.00
<b>OTROS INGRESOS Y BENEFICIOS</b>	<b>\$0.00</b>	<b>\$0.00</b>
INGRESOS FINANCIEROS	0.00	0.00
Intereses Ganados de Valores, Créditos, Bonos y Otros	0.00	0.00
INTERESES POR CREDITOS, BONOS Y TITULOS Y VALORES INTERNOS	0.00	0.00
INTERESES POR CREDITOS BONOS Y TITULOS Y VALORES EXTERNOS	0.00	0.00
OTROS INGRESOS FINANCIEROS	0.00	0.00
INCREMENTO POR VARIACION DE INVENTARIOS	0.00	0.00
Incremento por Variación de Inventarios de Mercancías para Venta	0.00	0.00
INCREMENTO POR VARIACION DE INVENTARIOS DE MERCANCIAS TERMINADAS	0.00	0.00
INCREMENTO POR VARIACION DE INVENTARIOS DE MERCANCIAS EN PROCESO DE ELABORACION	0.00	0.00
INCREMENTO POR VARIACION DE INVENTARIOS DE MATERIAS PRIMAS, MATERIALES Y SUMINISTROS PARA PRODUCCION	0.00	0.00
APROVECHAMIENTOS POR PARTICIPACIONES DERIVADAS DE LA APLICACION DE LEYES	0.00	0.00
APROVECHAMIENTOS POR APORTACIONES Y COOPERACIONES	0.00	0.00
ACCESORIOS DE APROVECHAMIENTOS	0.00	0.00
OTROS APROVECHAMIENTOS	0.00	0.00
INGRESOS POR VENTA DE BIENES Y SERVICIOS	0.00	0.00
Ingresos por Venta de Mercancías	0.00	0.00
<b>Concepto</b>	<b>2016</b>	<b>2016</b>
PENSIONES	0.00	0.00
JUBILACIONES	844,417.50	0.00
Otras Pensiones y Jubilaciones	0.00	0.00
Transferencias a Fideicomisos, Mandatos y Contratos Análogos	0.00	0.00
Transferencias a Fideicomisos, Mandatos y Contratos Análogos al Gobierno	0.00	0.00
Transferencias a Fideicomisos, Mandatos y Contratos Análogos a Entidades Paraestatales	0.00	0.00
Transferencias a la Seguridad Social	0.00	0.00
Transferencias por Obligaciones de Ley	0.00	0.00
DONATIVOS	0.00	0.00
DONATIVOS A INSTITUCIONES SIN FINES DE LUCRO	0.00	0.00
DONATIVOS A ENTIDADES FEDERATIVAS Y MUNICIPIOS	0.00	0.00
Donativos a Fideicomiso, Mandatos y Contratos Análogos Privados	0.00	0.00
Donativos a Fideicomiso, Mandatos y Contratos Análogos Estables	0.00	0.00
DONATIVOS INTERNACIONALES	0.00	0.00
TRANSFERENCIAS AL EXTERIOR	0.00	0.00
TRANSFERENCIAS AL EXTERIOR A GOBIERNOS EXTRANJEROS Y ORGANISMOS	0.00	0.00
TRANSFERENCIAS AL SECTOR PRIVADO EXTERNO	0.00	0.00
<b>PARTICIPACIONES Y APORTACIONES</b>	<b>\$0.00</b>	<b>\$0.00</b>
PARTICIPACIONES	0.00	0.00
PARTICIPACIONES DE LA FEDERACION A ENTIDADES FEDERATIVAS Y MUNICIPIOS	0.00	0.00
PARTICIPACIONES DE LAS ENTIDADES FEDERATIVAS A LOS MUNICIPIOS	0.00	0.00
APORTACIONES	0.00	0.00
APORTACIONES DE LA FEDERACION A ENTIDADES FEDERATIVAS Y MUNICIPIOS	0.00	0.00
APORTACIONES DE LAS ENTIDADES FEDERATIVAS A LOS MUNICIPIOS	0.00	0.00
CONVENIOS	0.00	0.00
CONVENIOS DE REASIGNACION	0.00	0.00
CONVENIOS DE DESCENTRALIZACION Y OTROS	0.00	0.00
<b>INTERESES, COMISIONES Y OTROS GASTOS DE LA DEUDA PUBLICA</b>	<b>\$0.00</b>	<b>\$0.00</b>
INTERESES DE LA DEUDA PUBLICA	0.00	0.00
INTERESES DE LA DEUDA PUBLICA INTERNA	0.00	0.00
INTERESES DE LA DEUDA PUBLICA EXTERNA	0.00	0.00
COMISIONES DE LA DEUDA PUBLICA	0.00	0.00
COMISIONES DE LA DEUDA PUBLICA INTERNA	0.00	0.00
COMISIONES DE LA DEUDA PUBLICA EXTERNA	0.00	0.00
GASTOS DE LA DEUDA PUBLICA	0.00	0.00
GASTOS DE LA DEUDA PUBLICA INTERNA	0.00	0.00
GASTOS DE LA DEUDA PUBLICA EXTERNA	0.00	0.00
COSTO POR COBERTURAS	0.00	0.00
Costo por Coberturas	0.00	0.00
APOYOS FINANCIEROS	0.00	0.00
APOYOS FINANCIEROS A INTERMEDIARIOS	0.00	0.00





AMORTIZACIÓN DE ACTIVOS INTANGIBLES	0.00
AMORTIZACIÓN DE SOFTWARE	0.00
AMORTIZACIÓN DE PATENTES, MARCAS Y DERECHOS	0.00
AMORTIZACIÓN DE CONCESIONES Y FRANQUICIAS	0.00
AMORTIZACIÓN DE LICENCIAS	0.00
AMORTIZACIÓN DE OTROS INTANGIBLES	0.00
Destrucción de Bienes por pérdida, obsolescencia y deterioro	0.00
Provisiones	0.00
PROVISIONES DE PASIVOS A CORTO PLAZO	0.00
PROVISIÓN PARA DEMANDAS Y LITIGIOS A CP	0.00
OTRAS PROVISIONES A CP	0.00
PROVISIONES DE PASIVOS A LARGO PLAZO	0.00
PROVISIÓN PARA DEMANDAS Y LITIGIOS A LP	0.00
PROVISIÓN POR PENSIONES A LP	0.00
PROVISIÓN PARA CONTINGENCIAS A LP	0.00
OTRAS PROVISIONES A LP	0.00
DISMINUCIÓN DE INVENTARIOS	0.00
Disminución de Inventarios de Mercancías para Venta	0.00
DISMINUCIÓN DE INVENTARIOS DE MERCANCIAS TERMINADAS	0.00
DISMINUCIÓN DE INVENTARIOS DE MERCANCIAS EN PROCESO DE ELABORACIÓN	0.00
DISMINUCIÓN DE INVENTARIOS DE MATERIAS PRIMAS, MATERIALES Y SUMINISTROS	0.00
DISMINUCIÓN DE ALMACÉN DE MATERIALES Y SUMINISTROS DE CONSUMO	0.00
Aumento por insuficiencia de Estimaciones por Pérdida o Deterioro u Obsolescencia	0.00
Aumento por insuficiencia de Provisiones	0.00
Aumento por insuficiencia de Provisiones	0.00
Otros Gastos	0.00
Gastos de Ejercicios Anteriores	0.00
Pérdidas por Responsabilidades	0.00
Bonificaciones y Descuentos Otorgados	0.00
Diferencias por Tipo de Cambio Negativas en Efectivo y Equivalentes	0.00
Diferencias de Cotizaciones Negativas en Valores Negociables	0.00
Resultado por Posición Monetaria	0.00
Pérdidas por Participación Patrimonial	0.00
Otros Gastos Varios	0.00
<b>INVERSION PUBLICA</b>	<b>\$0.00</b>
INVERSION PUBLICA NO CAPITALIZABLE	0.00
Construcción en Bienes no Capitalizable	0.00

\$964,302.36  
\$3,114,268.25

Total de Gastos y otras Pérdidas  
Resultado del Ejercicio (Ahorro/DesAhorro)



*[Handwritten Signature]*  
L.C. LEONARDO DE JESUS HERNANDEZ ESPARZA  
DIRECTOR GENERAL DE PENSIONES

**DIRECCION DE PENSIONES DE MONCLOVA**  
Estado de Actividades  
Diciembre de 2016

Concepto	2016	Concepto	2016
<b>INGRESOS Y OTROS BENEFICIOS</b>		<b>GASTOS Y OTRAS PÉRDIDAS</b>	<b>\$236,043.04</b>
<b>INGRESOS DE GESTION</b>	<b>\$9,738.71</b>	<b>GASTOS DE FUNCIONAMIENTO</b>	<b>170,000.00</b>
IMPUESTOS	0.00	SERVICIOS PERSONALES	85,000.00
Impuestos Sobre los Ingresos	0.00	REMUNERACIONES AL PERSONAL DE CARÁCTER PERMANENTE	0.00
IMPUESTOS SOBRE EL PATRIMONIO	0.00	REMUNERACIONES AL PERSONAL DE CARÁCTER TRANSITORIO	85,000.00
Impuestos Sobre la Producción, el Consumo y las Transacciones	0.00	REMUNERACIONES ADICIONALES Y ESPECIALES	0.00
IMPUESTOS AL COMERCIO EXTERIOR	0.00	SEGURIDAD SOCIAL	0.00
IMPUESTOS SOBRE NÓMINAS Y ASIMILABLES	0.00	OTRAS PRESTACIONES SOCIALES Y ECONÓMICAS	0.00
IMPUESTOS ECOLÓGICOS	0.00	Pago de Estímulos a Servidores Públicos	0.00
ACCESORIOS DE IMPUESTOS	0.00	MATERIALES Y SUMINISTROS	7,154.88
OTROS IMPUESTOS	0.00	MATERIALES DE ADMINISTRACIÓN, EMISIÓN DE DOCUMENTOS Y ARTICULOS	7,154.88
CUOTAS Y APORTACIONES DE SEGURIDAD SOCIAL	0.00	ALIMENTOS Y UTENSILIOS	0.00
APORTACIONES PARA FONDOS DE VIVIENDA	0.00	MATERIAS PRIMAS Y MATERIALES DE PRODUCCIÓN Y COMERCIALIZACIÓN	0.00
CUOTAS PARA EL SEGURO SOCIAL	0.00	MATERIALES Y ARTICULOS DE CONSTRUCCIÓN Y DE REPARACIÓN	0.00
CUOTAS DE AHORRO PARA EL RETIRO	0.00	PRODUCTOS QUÍMICOS, FARMACÉUTICOS Y DE LABORATORIO	0.00
ACCESORIOS DE CUOTAS Y APORTACIONES DE SEGURIDAD SOCIAL	0.00	COMBUSTIBLES, LUBRICANTES Y ADITIVOS	0.00
OTRAS CUOTAS Y APORTACIONES PARA LA SEGURIDAD SOCIAL	0.00	VESTUARIO, BLANCOS, PRENDAS DE PROTECCIÓN Y ARTICULOS DEPORTIVOS	0.00
CONTRIBUCIONES DE MEJORAS	0.00	MATERIALES Y SUMINISTROS PARA SEGURIDAD	0.00
Contribuciones de Mejoras por Obras Públicas	0.00	HERRAMIENTAS, REFACCIONES Y ACCESORIOS MENORES	0.00
DERECHOS	0.00	SERVICIOS GENERALES	58,888.16
DERECHOS POR EL USO, GOCE, APROVECHAMIENTO O EXPLOTACIÓN DE BIENES DE	0.00	SERVICIOS BÁSICOS	0.00
DOMINIO PÚBLICO	0.00	SERVICIOS DE ARRENDAMIENTO	0.00
DERECHOS A LOS HIDROCARBUROS	0.00	SERVICIOS PROFESIONALES, CIENTÍFICOS Y TÉCNICOS Y OTROS SERVICIOS	54,716.86
DERECHOS POR PRESTACIÓN DE SERVICIOS	0.00	SERVICIOS FINANCIEROS, BANCARIOS Y COMERCIALES	1,740.00
ACCESORIOS DE DERECHOS	0.00	SERVICIOS DE INSTALACIÓN, REPARACIÓN, MANTENIMIENTO Y CONSERVACIÓN	0.00
OTROS DERECHOS	0.00	SERVICIOS DE COMUNICACIÓN SOCIAL Y PUBLICIDAD	0.00
PRODUCTOS DE TIPO CORRIENTE	9,738.71	SERVICIOS DE TRASLADO Y VIÁTICOS	2,269.18
PRODUCTOS DERIVADOS DEL USO Y APROVECHAMIENTO DE BIENES NO SUJETOS A	0.00	SERVICIOS OFICIALES	0.00
RÉGIMEN DE DOMINIO PÚBLICO	0.00	OTROS SERVICIOS GENERALES	162.00
ENAJENACIÓN DE BIENES MUEBLES NO SUJETOS A SER INVENTARIADOS	0.00	<b>TRANSFERENCIAS, ASIGNACIONES, SUBSIDIOS Y OTRAS AYUDAS</b>	<b>\$1,850,193.50</b>
ACCESORIOS DE PRODUCTOS	0.00	TRANSFERENCIAS INTERNAS Y ASIGNACIONES AL SECTOR PÚBLICO	0.00
OTROS PRODUCTOS QUE GENERAN INGRESOS CORRIENTES	9,738.71	ASIGNACIONES AL SECTOR PÚBLICO	0.00
APROVECHAMIENTOS DE TIPO CORRIENTE	0.00	TRANSFERENCIAS INTERNAS AL SECTOR PÚBLICO	0.00
INCENTIVOS DERIVADOS DE LA COLABORACIÓN FISCAL	0.00	TRANSFERENCIAS AL RESTO DEL SECTOR PÚBLICO	0.00
MULTAS	0.00	TRANSFERENCIAS A ENTIDADES PARAESTATALES	0.00
INDEMNIZACIONES	0.00	Transferencias a Entidades Federativas y Municipales	0.00
REINTEGROS	0.00	SUBSIDIOS Y SUBVENCIONES	0.00
APROVECHAMIENTOS PROVENIENTES DE OBRAS PÚBLICAS	0.00	SUBSIDIOS	0.00


Concepto	2016	2016
APROVECHAMIENTOS POR PARTICIPACIONES DERIVADAS DE LA APLICACIÓN DE LEYES	0.00	0.00
APROVECHAMIENTOS POR APORTACIONES Y COOPERACIONES	0.00	0.00
ACCESORIOS DE APROVECHAMIENTOS	0.00	0.00
OTROS APROVECHAMIENTOS	0.00	0.00
INGRESOS POR VENTA DE BIENES Y SERVICIOS	0.00	0.00
Ingresos por Venta de Mercancías	0.00	0.00
<b>Concepto</b>	<b>2016</b>	<b>2016</b>
INGRESOS POR VENTA DE BIENES Y SERVICIOS PRODUCIDOS EN ESTABLECIMIENTOS DEL GOBIERNO	0.00	0.00
INGRESOS POR VENTA DE BIENES Y SERVICIOS DE ORGANISMOS DESCENTRALIZADOS	0.00	0.00
INGRESOS DE OPERACIÓN DE ENTIDADES PARAESTATALES EMPRESARIALES Y NO FINANCIERAS	0.00	0.00
Ingresos no comprendidos en las Fracciones de la Ley de Ingresos Causados en Ejercicios Fiscales Anteriores Pendientes de Liquidación o Pago	0.00	0.00
IMPUESTOS NO COMPRENDIDOS EN LAS FRACCIONES DE LA LEY DE INGRESOS CAUSADOS EN EJERCICIOS FISCALES ANTERIORES PENDIENTES DE LIQUIDACIÓN O PAGO	0.00	0.00
Contribuciones de Mejoras, Derechos, Productos y Aprovechamientos no Comprendidos en las Fracciones de la Ley de Ingresos Causados en Ejercicios Fiscales Anteriores Pendientes de Liquidación o Pago	0.00	0.00
<b>PARTICIPACIONES, APORTACIONES, TRANSFERENCIAS, ASIGNACIONES, SUBSIDIOS Y OTRAS AYUDAS</b>	<b>\$1,362,317.00</b>	<b>\$0.00</b>
PARTICIPACIONES Y APORTACIONES	0.00	\$0.00
PARTICIPACIONES	0.00	0.00
APORTACIONES	0.00	0.00
CONVENIOS	0.00	0.00
TRANSFERENCIAS, ASIGNACIONES, SUBSIDIOS Y OTRAS AYUDAS	1,362,317.00	0.00
Transferencias Internas y Asignaciones del Sector Público	1,362,317.00	0.00
Transferencias del Sector Público	0.00	0.00
SUBSIDIOS Y SUBVENCIONES	0.00	0.00
AYUDAS SOCIALES	0.00	0.00
PENSIONES Y JUBILACIONES	0.00	0.00
Transferencias del Exterior	0.00	0.00
<b>OTROS INGRESOS Y BENEFICIOS</b>	<b>\$0.00</b>	<b>\$0.00</b>
INGRESOS FINANCIEROS	0.00	0.00
Intereses Ganados de Valores, Créditos, Bonos y Otros	0.00	0.00
INTERESES POR CRÉDITOS, BONOS Y TÍTULOS Y VALORES INTERNOS	0.00	0.00
INTERESES POR CRÉDITOS BONOS Y TÍTULOS Y VALORES EXTERNOS	0.00	0.00
OTROS INGRESOS FINANCIEROS	0.00	0.00
INCREMENTO POR VARIACIÓN DE INVENTARIOS	0.00	0.00
Incremento por Variación de Inventarios de Mercancías para Venta	0.00	0.00
INCREMENTO POR VARIACIÓN DE INVENTARIOS DE MERCANCIAS TERMINADAS	0.00	0.00
INCREMENTO POR VARIACIÓN DE INVENTARIOS DE MERCANCIAS EN PROCESO DE ELABORACIÓN	0.00	0.00
INCREMENTO POR VARIACIÓN DE INVENTARIOS DE MATERIAS PRIMAS, MATERIALES Y SUMINISTROS PARA PRODUCCIÓN	0.00	0.00
SUBVENCIONES	0.00	0.00
AYUDAS SOCIALES A PERSONAS	0.00	0.00
BECAS	0.00	0.00
AYUDAS SOCIALES A INSTITUCIONES	0.00	0.00
AYUDAS SOCIALES POR DESASTRES NATURALES Y OTROS SEMESTROS	0.00	0.00
PENSIONES Y JUBILACIONES	0.00	1,850,193.50
PENSIONES	0.00	0.00
JUBILACIONES	0.00	1,850,193.50
Otras Pensiones y Jubilaciones	0.00	0.00
Transferencias a Fideicomisos, Mandatos y Contratos Análogos	0.00	0.00
Transferencias a Fideicomisos, Mandatos y Contratos Análogos al Gobierno	0.00	0.00
Transferencias a Fideicomisos, Mandatos y Contratos Análogos a Entidades Paraestatales	0.00	0.00
Transferencias a la Seguridad Social	0.00	0.00
Transferencias por Obligaciones de Ley	0.00	0.00
DONATIVOS	0.00	0.00
DONATIVOS A INSTITUCIONES SIN FINES DE LUCRO	0.00	0.00
DONATIVOS A ENTIDADES FEDERATIVAS Y MUNICIPIOS	0.00	0.00
Donativos a Fideicomiso, Mandatos y Contratos Análogos Privados	0.00	0.00
Donativos a Fideicomiso, Mandatos y Contratos Análogos Estatales	0.00	0.00
DONATIVOS INTERNACIONALES	0.00	0.00
TRANSFERENCIAS AL EXTERIOR	0.00	0.00
TRANSFERENCIAS AL EXTERIOR A GOBIERNOS EXTRANJEROS Y ORGANISMOS	0.00	0.00
TRANSFERENCIAS AL SECTOR PRIVADO EXTERNO	0.00	0.00
<b>PARTICIPACIONES Y APORTACIONES</b>	<b>\$0.00</b>	<b>\$0.00</b>
PARTICIPACIONES	0.00	0.00
PARTICIPACIONES DE LA FEDERACIÓN A ENTIDADES FEDERATIVAS Y MUNICIPIOS	0.00	0.00
PARTICIPACIONES DE LAS ENTIDADES FEDERATIVAS A LOS MUNICIPIOS	0.00	0.00
APORTACIONES	0.00	0.00
APORTACIONES DE LA FEDERACIÓN A ENTIDADES FEDERATIVAS Y MUNICIPIOS	0.00	0.00
APORTACIONES DE LAS ENTIDADES FEDERATIVAS A LOS MUNICIPIOS	0.00	0.00
CONVENIOS	0.00	0.00
CONVENIOS DE REASIGNACIÓN	0.00	0.00
CONVENIOS DE DESCENTRALIZACIÓN Y OTROS	0.00	0.00
<b>INTERESES, COMISIONES Y OTROS GASTOS DE LA DEUDA PÚBLICA</b>	<b>\$0.00</b>	<b>\$0.00</b>
INTERESES DE LA DEUDA PÚBLICA	0.00	0.00
INTERESES DE LA DEUDA PÚBLICA INTERNA	0.00	0.00
INTERESES DE LA DEUDA PÚBLICA EXTERNA	0.00	0.00
COMISIONES DE LA DEUDA PÚBLICA	0.00	0.00
COMISIONES DE LA DEUDA PÚBLICA INTERNA	0.00	0.00
COMISIONES DE LA DEUDA PÚBLICA EXTERNA	0.00	0.00
GASTOS DE LA DEUDA PÚBLICA	0.00	0.00
GASTOS DE LA DEUDA PÚBLICA INTERNA	0.00	0.00
GASTOS DE LA DEUDA PÚBLICA EXTERNA	0.00	0.00
COSTO POR COBERTURAS	0.00	0.00
Costo por Coberturas	0.00	0.00
APOYOS FINANCIEROS	0.00	0.00
APOYOS FINANCIEROS A INTERMEDIARIOS	0.00	0.00



INCREMENTO POR VARIACION DE ALMACEN DE MATERIAS PRIMAS, MATERIALES Y SUMINISTROS DE CONSUMO	0.00	APOYO FINANCIEROS A AHORRADORES Y DEUDORES DEL SISTEMA FINANCIERO	0.00
Disminución del Exceso de Estimaciones por Pérdida o Deterioro u Obsolescencia	0.00	OTROS GASTOS Y PÉRDIDAS EXTRAORDINARIAS	3,663.47
Disminución del Exceso de Estimaciones por Pérdida o Deterioro u Obsolescencia	0.00	Estimaciones, Depreciaciones, Deterioros, Obsolescencia y Amortizaciones	3,663.47
<b>Concepto</b>	<b>2016</b>	<b>Concepto</b>	<b>2016</b>
Disminución del Exceso de Provisiones	0.00	Estimaciones por Pérdida o Deterioro de Activos Circulantes	0.00
Disminución del Exceso en Provisiones	0.00	ESTIMACIONES DE DETERIORO DE INVERSIONES FINANCIERAS	0.00
Otros Ingresos y Beneficios Varios	0.00	ESTIMACIONES PARA CUENTAS INCOBRABLES A CP	0.00
Otros Ingresos de Ejercicios Anteriores	0.00	ESTIMACIONES PARA CUENTAS INCOBRABLES POR DEUDORES DIVERSOS A CP	0.00
Bonificaciones y Descuentos Otorgados	0.00	ESTIMACIONES PARA CUENTAS INCOBRABLES POR INGRESOS POR RECUPERAR A	0.00
Diferencias por Tipo de Cambio a Favor en Efectivo y Equivalentes	0.00	ESTIMACIONES PARA CUENTAS INCOBRABLES POR PRÉSTAMOS OTORGADOS A CP	0.00
Diferencias de Cotizaciones a Favor en Valores Negociables	0.00	OTRAS ESTIMACIONES PARA CUENTAS INCOBRABLES POR DERECHOS A RECIBIR	0.00
Resultado por Posición Monetaria	0.00	ESTIMACION PARA CUENTAS INCOBRABLES POR DERECHOS A RECIBIR BIENES O	0.00
Utilidades por Participación Patrimonial	0.00	ESTIMACION POR PÉRDIDAS DE INVENTARIOS	0.00
Otros Ingresos y Beneficios Varios	0.00	ESTIMACION POR PÉRDIDAS DE ALMACEN DE MATERIALES Y SUMINISTRO DE	0.00
<b>Total de Ingresos y Otros Beneficios</b>	<b>\$1,372,066.71</b>	Estimaciones por Pérdida o Deterioro de Activo no Circulante	0.00
		DETERIORO DE INVERSIONES FINANCIERAS A LP	0.00
		ESTIMACIONES PARA CUENTAS INCOBRABLES DE DOCUMENTOS POR COBRAR A LP	0.00
		ESTIMACIONES PARA CUENTAS INCOBRABLES DE DEUDORES DIVERSOS POR	0.00
		ESTIMACIONES PARA CUENTAS INCOBRABLES DE INGRESOS POR COBRAR A LP	0.00
		ESTIMACIONES PARA CUENTAS INCOBRABLES DE PRÉSTAMOS OTORGADOS POR	0.00
		DEPRECIACION DE BIENES INMUEBLES	0.00
		DEPRECIACION DE BIENES MUEBLES	0.00
		DEPRECIACION DE EDIFICIOS NO RESIDENCIALES	0.00
		DEPRECIACION DE OTROS INMUEBLES	0.00
		DEPRECIACION DE INFRAESTRUCTURA	0.00
		DEPRECIACION DE INFRAESTRUCTURA DE CARRETERAS	0.00
		DEPRECIACION DE INFRAESTRUCTURA FERROVIARIA Y MULTIMODAL	0.00
		DEPRECIACION DE INFRAESTRUCTURA PORTUARIA	0.00
		DEPRECIACION DE INFRAESTRUCTURA AEROPORTUARIA	0.00
		DEPRECIACION DE INFRAESTRUCTURA DE TELECOMUNICACIONES	0.00
		DEPRECIACION DE INFRAESTRUCTURA DE AGUA POTABLE, SANEAMIENTO,	0.00
		DEPRECIACION DE INFRAESTRUCTURA DE PRODUCCION DE HIDROCARBUROS	0.00
		DEPRECIACION DE INFRAESTRUCTURA DE REFINACION, GAS Y PETROQUIMICA	0.00
		DEPRECIACION DE BIENES MUEBLES	3,663.47
		DEPRECIACION DE MOBILIARIO Y EQUIPO DE ADMINISTRACION	3,663.47
		DEPRECIACION DE MOBILIARIO Y EQUIPO EDUCACIONAL Y RECREATIVO	0.00
		DEPRECIACION DE EQUIPO E INSTRUMENTAL MEDICO Y DE LABORATORIO	0.00
		DEPRECIACION DE EQUIPO DE TRANSPORTE	0.00
		DEPRECIACION DE EQUIPO DE DEFENSA Y DE SEGURIDAD	0.00
		DEPRECIACION DE MAQUINARIA, OTROS EQUIPOS Y HERRAMIENTAS	0.00
		DETERIORO DE LOS ACTIVOS BIOLÓGICOS	0.00
		DETERIORO DE BOVINOS	0.00
		DETERIORO DE PORCINOS	0.00
		DETERIORO DE AVES	0.00
		DETERIORO DE OVINOS Y CAPRINOS	0.00
		DETERIORO DE PECES Y ACUICULTURA	0.00
		DETERIORO DE EQUINOS	0.00
		DETERIORO DE ESPECIES MENORES Y DE ZOOLOGICO.	0.00
		DETERIORO ARBOLES Y PLANTAS	0.00
		<b>Concepto</b>	<b>2016</b>
		DETERIORO DE OTROS ACTIVOS BIOLÓGICOS	0.00

AMORTIZACION DE ACTIVOS INTANGIBLES	0.00
AMORTIZACION DE SOFTWARE	0.00
AMORTIZACION DE PATENTES, MARCAS Y DERECHOS	0.00
AMORTIZACION DE CONCESIONES Y FRANQUICIAS	0.00
AMORTIZACION DE LICENCIAS	0.00
AMORTIZACION DE OTROS INTANGIBLES	0.00
Diminución de Bienes por pérdida, obsolescencia y deterioro	0.00
Provisiones	0.00
PROVISIONES DE PASIVOS A CORTO PLAZO	0.00
PROVISION PARA DEMANDAS Y LITIGIOS A CP	0.00
PROVISION PARA CONTINGENCIAS A CP	0.00
OTRAS PROVISIONES A CP	0.00
PROVISIONES DE PASIVOS A LARGO PLAZO	0.00
PROVISION PARA DEMANDAS Y LITIGIOS A LP	0.00
PROVISION POR PENSIONES A LP	0.00
PROVISION PARA CONTINGENCIAS A LP	0.00
OTRAS PROVISIONES A LP	0.00
DISMINUCION DE INVENTARIOS	0.00
Diminución de Inventarios de Mercancías para Venta	0.00
DISMINUCION DE INVENTARIOS DE MERCANCIAS TERMINADAS	0.00
DISMINUCION DE INVENTARIOS DE MERCANCIAS EN PROCESO DE ELABORACION	0.00
DISMINUCION DE INVENTARIOS DE MATERIAS PRIMAS, MATERIALES Y SUMINISTROS	0.00
DISMINUCION DE ALMACEN DE MATERIALES Y SUMINISTROS DE CONSUMO	0.00
Aumento por insuficiencia de Estimaciones por Pérdida o Deterioro u Obsolescencia	0.00
Aumento por insuficiencia de Provisiones	0.00
Aumento por insuficiencia de Provisiones	0.00
Otros Gastos	0.00
Gastos de Ejercicios Anteriores	0.00
Pérdidas por Responsabilidades	0.00
Bonificaciones y Descuentos Oligorritos	0.00
Diferencias por Tipo de Cambio Negativas en Efectivo y Equivalentes	0.00
Diferencias de Cotizaciones Negativas en Valores Negociables	0.00
Resultado por Posición Monetaria	0.00
Pérdidas por Participación Patrimonial	0.00
Otros Gastos Varios	0.00
<b>INVERSION PUBLICA</b>	<b>\$0.00</b>
INVERSION PUBLICA NO CAPITALIZABLE	0.00
Construcción en Bienes no Capitalizable	0.00

\$2,089,900.01  
-4717,844.30



*[Handwritten Signature]*  
L. C. LEONARDO DE JESUS HERNANDEZ ESPARZA  
DIRECTOR GENERAL DE PENSIONES

**DIRECCION DE PENSIONES DE MONCLOVA**  
**Estado de Actividades**  
**Enero de 2017**

Concepto	2017	Concepto	2017
<b>INGRESOS Y OTROS BENEFICIOS</b>		<b>GASTOS Y OTRAS PÉRDIDAS</b>	
<b>INGRESOS DE GESTIÓN</b>	\$9,552.31	<b>GASTOS DE FUNCIONAMIENTO</b>	\$140,995.07
IMPUESTOS	0.00	SERVICIOS PERSONALES	85,000.00
Impuestos Sobre los Ingresos	0.00	REMUNERACIONES AL PERSONAL DE CARÁCTER PERMANENTE	85,000.00
<b>IMPUESTOS SOBRE EL PATRIMONIO</b>	0.00	REMUNERACIONES AL PERSONAL DE CARÁCTER TRANSITORIO	0.00
Impuestos Sobre la Producción, el Consumo y las Transacciones	0.00	REMUNERACIONES ADICIONALES Y ESPECIALES	0.00
<b>IMPUESTOS AL COMERCIO EXTERIOR</b>	0.00	SEGURIDAD SOCIAL	0.00
IMPUESTOS SOBRE NÓMINAS Y ASIMILABLES	0.00	OTRAS PRESTACIONES SOCIALES Y ECONÓMICAS	0.00
IMPUESTOS ECOLÓGICOS	0.00	Pago de Estímulos a Servidores Públicos	0.00
<b>ACCESORIOS DE IMPUESTOS</b>	0.00	MATERIALES DE ADMINISTRACIÓN	4,865.40
OTROS IMPUESTOS	0.00	EMISIÓN DE DOCUMENTOS Y ARTÍCULOS	2,421.40
CUOTAS Y APORTACIONES DE SEGURIDAD SOCIAL	0.00	MATERIALES DE ADMINISTRACIÓN	444.00
APORTACIONES PARA FONDOS DE VIVIENDA	0.00	ALIMENTOS Y UTENSILIOS	0.00
CUOTAS PARA EL SEGURO SOCIAL	0.00	MATERIAS PRIMAS Y MATERIALES DE PRODUCCIÓN Y COMERCIALIZACIÓN	0.00
CUOTAS DE AHORRO PARA EL RETIRO	0.00	MATERIALES Y ARTÍCULOS DE CONSTRUCCIÓN Y DE REPARACIÓN	0.00
<b>ACCESORIOS DE CUOTAS Y APORTACIONES DE SEGURIDAD SOCIAL</b>	0.00	PRODUCTOS QUÍMICOS, FARMACÉUTICOS Y DE LABORATORIO	0.00
OTRAS CUOTAS Y APORTACIONES PARA LA SEGURIDAD SOCIAL	0.00	COMBUSTIBLES, LUBRICANTES Y ADITIVOS	2,000.00
CONTRIBUCIONES DE MEJORAS	0.00	VESTUARIO, BLANCOS, PRENDAS DE PROTECCIÓN Y ARTÍCULOS DEPORTIVOS	0.00
Contribuciones de Mejoras por Obras Públicas	0.00	MATERIALES Y SUMINISTROS PARA SEGURIDAD	0.00
<b>DERECHOS</b>	0.00	HERRAMIENTAS, REFACCIONES Y ACCESORIOS MENORES	0.00
<b>DERECHOS POR EL USO, GOCE, APROVECHAMIENTO O EXPLOTACIÓN DE BIENES DE DOMINIO PÚBLICO</b>	0.00	SERVICIOS GENERALES	0.00
DERECHOS A LOS HIDROCARBUROS	0.00	SERVICIOS BÁSICOS	51,129.67
DERECHOS POR PRESTACIÓN DE SERVICIOS	0.00	SERVICIOS DE ARRENDAMIENTO	0.00
<b>ACCESORIOS DE DERECHOS</b>	0.00	SERVICIOS PROFESIONALES, CIENTÍFICOS Y TÉCNICOS Y OTROS SERVICIOS	6,960.00
OTROS DERECHOS	0.00	SERVICIOS FINANCIEROS, BANCARIOS Y COMERCIALES	43,500.00
PRODUCTOS DE TIPO CORRIENTE	9,552.31	SERVICIOS DE INSTALACIÓN, REPARACIÓN, MANTENIMIENTO Y CONSERVACIÓN	0.00
PRODUCTOS DERIVADOS DEL USO Y APROVECHAMIENTO DE BIENES NO SUJETOS A REGIMEN DE DOMINIO PÚBLICO	0.00	SERVICIOS DE COMUNICACIÓN SOCIAL Y PUBLICIDAD	0.00
ENAJENACIÓN DE BIENES MUEBLES NO SUJETOS A SER INVENTARIADOS	0.00	SERVICIOS DE TRASLADO Y VIÁTICOS	669.67
ACCESORIOS DE PRODUCTOS	0.00	SERVICIOS OFICIALES	0.00
OTROS PRODUCTOS QUE GENERAN INGRESOS CORRIENTES	9,552.31	OTROS SERVICIOS GENERALES	0.00
APROVECHAMIENTOS DE TIPO CORRIENTE	0.00	<b>TRANSFERENCIAS, ASIGNACIONES, SUBSIDIOS Y OTRAS AYUDAS</b>	\$843,763.00
INCENTIVOS DERIVADOS DE LA COLABORACIÓN FISCAL	0.00	TRANSFERENCIAS INTERNAS Y ASIGNACIONES AL SECTOR PÚBLICO	0.00
MULTAS	0.00	ASIGNACIONES AL SECTOR PÚBLICO	0.00
INDEMNIZACIONES	0.00	TRANSFERENCIAS INTERNAS AL SECTOR PÚBLICO	0.00
REINTEGROS	0.00	TRANSFERENCIAS AL RESTO DEL SECTOR PÚBLICO	0.00
APROVECHAMIENTOS PROVENIENTES DE OBRAS PÚBLICAS	0.00	TRANSFERENCIAS A ENTIDADES PARA ESTATALES	0.00
		Transferencias a Entidades Federativas y Municipios	0.00
		SUBSIDIOS Y SUBVENCIONES	0.00
		SUBSIDIOS	0.00



APROVECHAMIENTOS POR PARTICIPACIONES DERIVADAS DE LA APLICACIÓN DE LEYES	0.00	SUBVENCIONES	0.00
APROVECHAMIENTOS POR APORTACIONES Y COOPERACIONES	0.00	AYUDAS SOCIALES	0.00
ACCESORIOS DE APROVECHAMIENTOS	0.00	AYUDAS SOCIALES A PERSONAS	0.00
OTROS APROVECHAMIENTOS	0.00	BECAS	0.00
INGRESOS POR VENTA DE BIENES Y SERVICIOS	0.00	AYUDAS SOCIALES A INSTITUCIONES	0.00
Ingresos por Venta de Mercancías	0.00	AYUDAS SOCIALES POR DESASTRES NATURALES Y OTROS SEMESTROS	0.00
		PENSIONES Y JUBILACIONES	843,703.00
<b>Concepto</b>	<b>2017</b>	<b>Concepto</b>	<b>2017</b>
INGRESOS POR VENTA DE BIENES Y SERVICIOS PRODUCIDOS EN ESTABLECIMIENTOS DEL GOBIERNO	0.00	PENSIONES	0.00
INGRESOS POR VENTA DE BIENES Y SERVICIOS DE ORGANISMOS DESCENTRALIZADOS	0.00	JUBILACIONES	843,703.00
INGRESOS DE OPERACIÓN DE ENTIDADES PARAESTATALES EMPRESARIALES Y NO FINANCIERAS	0.00	Otros Pensiones y Jubilaciones	0.00
Ingresos no Comprendidos en las Fracciones de la Ley de Ingresos Cautados en Ejercicios Fiscales Anteriores Pendientes de Liquidación o Pago	0.00	Transferencias a Fideicomisos, Mandatos y Contratos Análogos	0.00
IMPUESTOS NO COMPRENDIDOS EN LAS FRACCIONES DE LA LEY DE INGRESOS CAUSADOS EN EJERCICIOS FISCALES ANTERIORES PENDIENTES DE LIQUIDACIÓN O PAGO	0.00	Transferencias a Fideicomisos, Mandatos y Contratos Análogos al Gobierno	0.00
Contribuciones de Mejoras, Derechos, Productos y Aprovechamientos no Comprendidos en las Fracciones de la Ley de Ingresos Cautados en Ejercicios Fiscales Anteriores Pendientes de Liquidación o Pago	0.00	Transferencias a Fideicomisos, Mandatos y Contratos Análogos a Entidades Paraestatales	0.00
		Transferencias por Obligaciones de Ley	0.00
		DONATIVOS	0.00
		DONATIVOS A INSTITUCIONES SIN FINES DE LUCRO	0.00
		DONATIVOS A ENTIDADES FEDERATIVAS Y MUNICIPIOS	0.00
		Donativos a Fideicomiso, Mandatos y Contratos Análogos Privados	0.00
		Donativos a Fideicomiso, Mandatos y Contratos Análogos Estatales	0.00
		DONATIVOS INTERNACIONALES	0.00
		TRANSFERENCIAS AL EXTERIOR	0.00
		TRANSFERENCIAS AL EXTERIOR A GOBIERNOS EXTRANJEROS Y ORGANISMOS	0.00
		TRANSFERENCIAS AL SECTOR PRIVADO EXTERNO	0.00
<b>PARTICIPACIONES, APORTACIONES, TRANSFERENCIAS, ASIGNACIONES, SUBSIDIOS Y OTRAS AYUDAS</b>	<b>\$1,475,738.50</b>		
PARTICIPACIONES Y APORTACIONES	0.00	<b>PARTICIPACIONES Y APORTACIONES</b>	<b>\$0.00</b>
PARTICIPACIONES	0.00	PARTICIPACIONES	0.00
APORTACIONES	0.00	PARTICIPACIONES DE LA FEDERACIÓN A ENTIDADES FEDERATIVAS Y MUNICIPIOS	0.00
CONVENIOS	0.00	PARTICIPACIONES DE LAS ENTIDADES FEDERATIVAS A LOS MUNICIPIOS	0.00
TRANSFERENCIAS, ASIGNACIONES, SUBSIDIOS Y OTRAS AYUDAS	1,475,738.50	APORTACIONES	0.00
Transferencias Internas y Asignaciones del Sector Público	1,475,738.50	APORTACIONES DE LA FEDERACIÓN A ENTIDADES FEDERATIVAS Y MUNICIPIOS	0.00
SUBSIDIOS Y SUBVENCIONES	0.00	CONVENIOS	0.00
AYUDAS SOCIALES	0.00	CONVENIOS DE REASIGNACIÓN	0.00
PENSIONES Y JUBILACIONES	0.00	CONVENIOS DE DESCENTRALIZACIÓN Y OTROS	0.00
Transferencias del Exterior	0.00		
		<b>INTERESES, COMISIONES Y OTROS GASTOS DE LA DEUDA PÚBLICA</b>	<b>\$0.00</b>
<b>OTROS INGRESOS Y BENEFICIOS</b>	<b>\$0.00</b>	INTERESES DE LA DEUDA PÚBLICA	0.00
INGRESOS FINANCIEROS	0.00	INTERESES DE LA DEUDA PÚBLICA INTERNA	0.00
Intereses Ganados de Valores, Créditos, Bonos y Otros	0.00	INTERESES DE LA DEUDA PÚBLICA EXTERNA	0.00
INTERESES POR CRÉDITOS, BONOS Y TÍTULOS Y VALORES INTERNOS	0.00	COMISIONES DE LA DEUDA PÚBLICA	0.00
INTERESES POR CRÉDITOS BONOS Y TÍTULOS Y VALORES EXTERNOS	0.00	COMISIONES DE LA DEUDA PÚBLICA INTERNA	0.00
OTROS INGRESOS FINANCIEROS	0.00	COMISIONES DE LA DEUDA PÚBLICA EXTERNA	0.00
INCREMENTO POR VARIACIÓN DE INVENTARIOS	0.00	GASTOS DE LA DEUDA PÚBLICA	0.00
Incremento por Variación de Inventarios de Mercancías para Venta	0.00	GASTOS DE LA DEUDA PÚBLICA INTERNA	0.00
INCREMENTO POR VARIACIÓN DE INVENTARIOS DE MERCANCIAS TERMINADAS	0.00	GASTOS DE LA DEUDA PÚBLICA EXTERNA	0.00
INCREMENTO POR VARIACIÓN DE INVENTARIOS DE MERCANCIAS EN PROCESO DE ELABORACIÓN	0.00	COSTO POR COBERTURAS	0.00
INCREMENTO POR VARIACIÓN DE INVENTARIOS DE MATERIAS PRIMAS, MATERIALES Y SUMINISTROS PARA PRODUCCIÓN	0.00	Costo por Coberturas	0.00
		APOYOS FINANCIEROS	0.00
		APOYOS FINANCIEROS A INTERMEDIARIOS	0.00

INCREMENTO POR VARIACION DE ALMACEN DE MATERIAS PRIMAS, MATERIALES Y SUMINISTROS DE CONSUMO	0.00	APOYO FINANCIEROS A AHORRADORES Y DEUDORES DEL SISTEMA FINANCIERO	0.00
Disminución del Exceso de Estimaciones por Pérdida o Deterioro u Obsolescencia	0.00	<b>OTROS GASTOS Y PÉRDIDAS EXTRAORDINARIAS</b>	<b>\$0.00</b>
Disminución del Exceso de Estimaciones por Pérdida o Deterioro u Obsolescencia	0.00	Estimaciones, Depreciaciones, Deterioros, Obsolescencia y Amortizaciones	0.00
<b>Concepto</b>	<b>2017</b>	<b>Concepto</b>	<b>2017</b>
Disminución del Exceso de Provisiones	0.00	Estimaciones por Pérdida o Deterioro de Activos Circulantes	0.00
Disminución del Exceso en Provisiones	0.00	ESTIMACIONES DE DETERIORO DE INVERSIONES FINANCIERAS	0.00
Otros Ingresos y Beneficios Varios	0.00	ESTIMACIONES PARA CUENTAS INCOBRABLES A CP	0.00
Otros Ingresos de Ejercicios Anteriores	0.00	ESTIMACIONES PARA CUENTAS INCOBRABLES POR DEUDORES DIVERSOS A CP	0.00
Bonificaciones y Descuentos Obtenidos	0.00	ESTIMACIONES PARA CUENTAS INCOBRABLES POR INGRESOS POR RECUPERAR A	0.00
Diferencias por Tipo de Cambio a Favor en Efectivo y Equivalentes	0.00	OTRAS ESTIMACIONES PARA CUENTAS INCOBRABLES POR PRÉSTAMOS OTORGADOS A CP	0.00
Diferencias de Cotizaciones a Favor en Valores Negociables	0.00	ESTIMACIONES PARA CUENTAS INCOBRABLES POR DERECHOS A RECIBIR	0.00
Resultado por Posición Monetaria	0.00	ESTIMACIÓN PARA CUENTAS INCOBRABLES POR DERECHOS A RECIBIR BIENES O	0.00
Utilidades por Participación Patrimonial	0.00	ESTIMACIÓN POR PÉRDIDAS DE INVENTARIOS	0.00
Otros Ingresos y Beneficios Varios	0.00	ESTIMACIÓN POR PÉRDIDAS DE ALMACEN DE MATERIALES Y SUMINISTRO DE	0.00
<b>Total de Ingresos y Otros Beneficios</b>	<b>\$1,485,290.81</b>	Estimaciones por Pérdida o Deterioro de Activo no Circulante	0.00
		DETERIORO DE INVERSIONES FINANCIERAS A LP	0.00
		ESTIMACIONES PARA CUENTAS INCOBRABLES DE DOCUMENTOS POR COBRAR A LP	0.00
		ESTIMACIONES PARA CUENTAS INCOBRABLES DE DEUDORES DIVERSOS POR	0.00
		ESTIMACIONES PARA CUENTAS INCOBRABLES DE INGRESOS POR COBRAR A LP	0.00
		ESTIMACIONES PARA CUENTAS INCOBRABLES DE PRÉSTAMOS OTORGADOS POR	0.00
		DEPRECIACIÓN DE BIENES INMUEBLES	0.00
		DEPRECIACIÓN DE VIVIENDAS	0.00
		DEPRECIACIÓN DE EDIFICIOS NO RESIDENCIALES	0.00
		DEPRECIACIÓN DE OTROS INMUEBLES	0.00
		DEPRECIACIÓN DE INFRAESTRUCTURA	0.00
		DEPRECIACIÓN DE INFRAESTRUCTURA FERROVIARIA Y MULTIMODAL	0.00
		DEPRECIACIÓN DE INFRAESTRUCTURA FERROVIARIA Y MULTIMODAL	0.00
		DEPRECIACIÓN DE INFRAESTRUCTURA PORTUARIA	0.00
		DEPRECIACIÓN DE INFRAESTRUCTURA AEROPORTUARIA	0.00
		DEPRECIACIÓN DE INFRAESTRUCTURA DE TELECOMUNICACIONES	0.00
		DEPRECIACIÓN DE INFRAESTRUCTURA DE AGUA POTABLE, SANEAMIENTO,	0.00
		DEPRECIACIÓN DE INFRAESTRUCTURA ELÉCTRICA	0.00
		DEPRECIACIÓN DE INFRAESTRUCTURA DE PRODUCCIÓN DE HIDROCARBUROS	0.00
		DEPRECIACIÓN DE INFRAESTRUCTURA DE REFINACIÓN, GAS Y PETROQUÍMICA	0.00
		DEPRECIACIÓN DE BIENES MUEBLES	0.00
		DEPRECIACIÓN DE MOBILIARIO Y EQUIPO DE ADMINISTRACIÓN	0.00
		DEPRECIACIÓN DE MOBILIARIO Y EQUIPO EDUCACIONAL Y RECREATIVO	0.00
		DEPRECIACIÓN DE EQUIPO E INSTRUMENTAL MÉDICO Y DE LABORATORIO	0.00
		DEPRECIACIÓN DE EQUIPO DE TRANSPORTE	0.00
		DEPRECIACIÓN DE EQUIPO DE DEFENSA Y DE SEGURIDAD	0.00
		DEPRECIACIÓN DE MAQUINARIA, OTROS EQUIPOS Y HERRAMIENTAS	0.00
		DETERIORO DE LOS ACTIVOS BIOLÓGICOS	0.00
		DETERIORO DE BOVINOS	0.00
		DETERIORO DE PORCINOS	0.00
		DETERIORO DE AVES	0.00
		DETERIORO DE OVINOS Y CAPRINOS	0.00
		DETERIORO DE PECES Y ACUICULTURA	0.00
		DETERIORO DE EQUINOS	0.00
		DETERIORO DE ESPECIES MENORES Y DE ZOOLOGICO	0.00
		DETERIORO ARBOLES Y PLANTAS	0.00
<b>Concepto</b>	<b>2017</b>	<b>Concepto</b>	<b>2017</b>
		DETERIORO DE OTROS ACTIVOS BIOLÓGICOS	0.00

AMORTIZACIÓN DE ACTIVOS INTANGIBLES	0.00
AMORTIZACIÓN DE SOFTWARE	0.00
AMORTIZACIÓN DE PATENTES, MARCAS Y DERECHOS	0.00
AMORTIZACIÓN DE CONCESIONES Y FRANQUICIAS	0.00
AMORTIZACIÓN DE LICENCIAS	0.00
AMORTIZACIÓN DE OTROS INTANGIBLES	0.00
Disminución de Bienes por pérdida, obsolescencia y deterioro	0.00
Provisiones	0.00
PROVISIONES DE PASIVOS A CORTO PLAZO	0.00
PROVISIÓN PARA DEMANDAS Y LITIGIOS A CP	0.00
PROVISIÓN PARA CONTINGENCIAS A CP	0.00
OTRAS PROVISIONES A CP	0.00
PROVISIONES DE PASIVOS A LARGO PLAZO	0.00
PROVISIÓN PARA DEMANDAS Y LITIGIOS A LP	0.00
PROVISIÓN POR PENSIONES A LP	0.00
PROVISIÓN PARA CONTINGENCIAS A LP	0.00
OTRAS PROVISIONES A LP	0.00
DISMINUCIÓN DE INVENTARIOS	0.00
Disminución de Inventarios de Mercancías para Venta	0.00
DISMINUCIÓN DE INVENTARIOS DE MERCANCIAS TERMINADAS	0.00
DISMINUCIÓN DE INVENTARIOS DE MERCANCIAS EN PROCESO DE ELABORACIÓN	0.00
DISMINUCIÓN DE INVENTARIOS DE MATERIAS PRIMAS, MATERIALES Y SUMINISTROS	0.00
DISMINUCIÓN DE ALMACEN DE MATERIALES Y SUMINISTROS DE CONSUMO	0.00
Aumento por Insuficiencia de Estimaciones por Pérdida o Deterioro u Obsolescencia	0.00
Aumento por Insuficiencia de Estimaciones por Pérdida o Deterioro u Obsolescencia	0.00
Aumento por Insuficiencia de Provisiones	0.00
Aumento por Insuficiencia de Provisiones	0.00
Otros Gastos	0.00
Gastos de Ejercicios Anteriores	0.00
Pérdidas por Responsabilidades	0.00
Bonificaciones y Descuentos Otorgados	0.00
Diferencias por Tipo de Cambio Negativas en Efectivo y Equivalentes	0.00
Diferencias de Cotizaciones Negativas en Valores Negociables	0.00
Resultado por Posición Monetaria	0.00
Pérdidas por Participación Patrimonial	0.00
Otros Gastos Varios	0.00

\$0.00  
0.00  
0.00  
\$964,698.07  
\$500,592.74

INVERSION PUBLICA  
INVERSION PUBLICA NO CAPITALIZABLE  
Constitución en Bienes no Capitalizable



*[Handwritten signature]*

L.C. LEONARDO DE JESUS HERNANDEZ ESPARZA  
DIRECTOR GENERAL DE PENSIONES



**DIRECCION DE PENSIONES DE MONCLOVA**  
Estado de Actividades  
Febrero de 2017

Concepto	2017	Concepto	2017
<b>INGRESOS Y OTROS BENEFICIOS</b>		<b>GASTOS Y OTRAS PERDIDAS</b>	
<b>INGRESOS DE GESTIÓN</b>	\$11,142.83	<b>GASTOS DE FUNCIONAMIENTO</b>	\$197,412.02
IMPUESTOS	0.00	SERVICIOS PERSONALES	126,259.00
Impuestos Sobre los Ingresos	0.00	REMUNERACIONES AL PERSONAL DE CARÁCTER PERMANENTE	85,000.00
<b>IMPUESTOS SOBRE EL PATRIMONIO</b>	0.00	REMUNERACIONES AL PERSONAL DE CARÁCTER TRANSITORIO	0.00
Impuestos Sobre la Producción, el Consumo y las Transacciones	0.00	REMUNERACIONES ADICIONALES Y ESPECIALES	0.00
<b>IMPUESTOS AL COMERCIO EXTERIOR</b>	0.00	SEGURIDAD SOCIAL	41,259.00
IMPUESTOS SOBRE NOMINAS Y ASIMILABLES	0.00	OTRAS PRESTACIONES SOCIALES Y ECONÓMICAS	0.00
IMPUESTOS ECOLÓGICOS	0.00	Pago de Estimulos a Servidores Públicos	0.00
ACCESORIOS DE IMPUESTOS	0.00	MATERIALES Y SUMINISTROS	11,868.02
OTROS IMPUESTOS	0.00	MATERIALES DE ADMINISTRACIÓN, EMISIÓN DE DOCUMENTOS Y ARTICULOS	0.00
CUOTAS Y APORTACIONES DE SEGURIDAD SOCIAL	0.00	ALIMENTOS Y UTENSILIOS	0.00
APORTACIONES PARA FONDOS DE VIVIENDA	0.00	MATERIAS PRIMAS Y MATERIALES DE PRODUCCIÓN Y COMERCIALIZACIÓN	0.00
CUOTAS PARA EL SEGURO SOCIAL	0.00	MATERIALES Y ARTICULOS DE CONSTRUCCIÓN Y DE REPARACIÓN	0.00
CUOTAS DE AHORRO PARA EL RETIRO	0.00	PRODUCTOS QUÍMICOS, FARMACÉUTICOS Y DE LABORATORIO	0.00
ACCESORIOS DE CUOTAS Y APORTACIONES DE SEGURIDAD SOCIAL	0.00	COMBUSTIBLES, LUBRICANTES Y ADITIVOS	2,000.00
OTRAS CUOTAS Y APORTACIONES PARA LA SEGURIDAD SOCIAL	0.00	VESTUARIO, BLANCOS, PRENDAS DE PROTECCIÓN Y ARTICULOS DEPORTIVOS	0.00
CONTRIBUCIONES DE MEJORAS	0.00	MATERIALES Y SUMINISTROS PARA SEGURIDAD	0.00
Contribuciones de Mejoras por Obras Públicas	0.00	HERRAMIENTAS, REACCIONES Y ACCESORIOS MENORES	0.00
DERECHOS	0.00	SERVICIOS GENERALES	59,285.00
DERECHOS POR EL USO, GOCE, APROVECHAMIENTO O EXPLOTACIÓN DE BIENES DE	0.00	SERVICIOS BÁSICOS	0.00
DOMINIO PÚBLICO	0.00	SERVICIOS DE ARRENDAMIENTO	0.00
DERECHOS A LOS HIDROCARBUROS	0.00	SERVICIOS PROFESIONALES, CIENTÍFICOS Y TÉCNICOS Y OTROS SERVICIOS	6,960.00
DERECHOS POR PRESTACIÓN DE SERVICIOS	0.00	SERVICIOS FINANCIEROS, BANCARIOS Y COMERCIALES	22,820.00
ACCESORIOS DE DERECHOS	0.00	SERVICIOS DE INSTALACIÓN, REPARACIÓN, MANTENIMIENTO Y CONSERVACIÓN	29,000.00
OTROS DERECHOS	0.00	SERVICIOS DE COMUNICACIÓN SOCIAL Y PUBLICIDAD	0.00
PRODUCTOS DE TIPO CORRIENTE	11,142.83	SERVICIOS DE TRASLADO Y VIATICOS	706.00
PRODUCTOS DERIVADOS DEL USO Y APROVECHAMIENTO DE BIENES NO SUJETOS A	0.00	SERVICIOS OFICIALES	0.00
REGIMEN DE DOMINIO PÚBLICO	0.00	OTROS SERVICIOS GENERALES	0.00
ENAJENACIÓN DE BIENES MUEBLES NO SUJETOS A SER INVENTARIADOS	0.00	<b>TRANSFERENCIAS, ASIGNACIONES, SUBSIDIOS Y OTRAS AYUDAS</b>	\$847,522.00
ACCESORIOS DE PRODUCTOS	0.00	TRANSFERENCIAS INTERNAS Y ASIGNACIONES AL SECTOR PÚBLICO	0.00
OTROS PRODUCTOS QUE GENERAN INGRESOS CORRIENTES	11,142.83	ASIGNACIONES AL SECTOR PÚBLICO	0.00
APROVECHAMIENTOS DE TIPO CORRIENTE	0.00	TRANSFERENCIAS INTERNAS AL SECTOR PÚBLICO	0.00
INCENTIVOS DERIVADOS DE LA COLABORACIÓN FISCAL	0.00	TRANSFERENCIAS AL RESTO DEL SECTOR PÚBLICO	0.00
MULTAS	0.00	TRANSFERENCIAS A ENTIDADES PARAESTATALES	0.00
INDEMNIZACIONES	0.00	Transferencias a Entidades Federativas y Municipios	0.00
REINTEGROS	0.00	SUBSIDIOS Y SUBVENCIÓNES	0.00
APROVECHAMIENTOS PROVENIENTES DE OBRAS PÚBLICAS	0.00	SUBSIDIOS	0.00

Concepto	2017	2017
APROVECHAMIENTOS POR PARTICIPACIONES DERIVADAS DE LA APLICACION DE LEYES	0.00	0.00
APROVECHAMIENTOS POR APORTACIONES Y COOPERACIONES	0.00	0.00
APROVECHAMIENTOS POR APORTACIONES Y COOPERACIONES	0.00	0.00
APROVECHAMIENTOS POR APORTACIONES Y COOPERACIONES	0.00	0.00
APROVECHAMIENTOS POR APORTACIONES Y COOPERACIONES	0.00	0.00
INGRESOS POR VENTA DE BIENES Y SERVICIOS	0.00	0.00
Ingresos por Venta de Mercancías	0.00	847,522.00
<b>Concepto</b>	<b>2017</b>	<b>2017</b>
INGRESOS POR VENTA DE BIENES Y SERVICIOS PRODUCIDOS EN ESTABLECIMIENTOS DEL GOBIERNO	0.00	0.00
INGRESOS POR VENTA DE BIENES Y SERVICIOS DE ORGANISMOS DESCENTRALIZADOS	0.00	847,522.00
INGRESOS DE OPERACION DE ENTIDADES PARAESTATALES EMPRESARIALES Y NO FINANCIERAS	0.00	0.00
Ingresos no comprendidos en las Fracciones de la Ley de Ingresos Causados en Ejercidos Fiscales Anteriores Pendientes de Liquidación o Pago	0.00	0.00
IMPUESTOS NO COMPRENDIDOS EN LAS FRACCIONES DE LA LEY DE INGRESOS CAUSADOS EN EJERCICIOS FISCALES ANTERIORES PENDIENTES DE LIQUIDACION O PAGO	0.00	0.00
Contribuciones de Mejoras, Derechos, Productos y Aprovechamientos no Comprendidos en las Fracciones de la Ley de Ingresos Causados en Ejercidos Fiscales Anteriores Pendientes de Liquidación o Pago	0.00	0.00
<b>PARTICIPACIONES, APORTACIONES, TRANSFERENCIAS, ASIGNACIONES, SUBSIDIOS Y OTRAS AYUDAS</b>	<b>\$1,494,285.50</b>	<b>\$0.00</b>
PARTICIPACIONES Y APORTACIONES	0.00	\$0.00
PARTICIPACIONES	0.00	0.00
APORTACIONES	0.00	0.00
CONVENIOS	0.00	0.00
TRANSFERENCIAS, ASIGNACIONES, SUBSIDIOS Y OTRAS AYUDAS	1,494,285.50	0.00
Transferencias Internas y Asignaciones del Sector Público	1,494,285.50	0.00
Transferencias del Sector Público	0.00	0.00
SUBSIDIOS Y SUBVENCIONES	0.00	0.00
AYUDAS SOCIALES	0.00	0.00
PENSIONES Y JUBILACIONES	0.00	0.00
Transferencias al Exterior	0.00	0.00
<b>OTROS INGRESOS Y BENEFICIOS</b>	<b>\$0.00</b>	<b>\$0.00</b>
INGRESOS FINANCIEROS	0.00	0.00
Intereses Ganados de Valores, Créditos, Bonos y Otros	0.00	0.00
INTERESES POR CRÉDITOS, BONOS Y TÍTULOS Y VALORES INTERNOS	0.00	0.00
INTERESES POR CRÉDITOS, BONOS Y TÍTULOS Y VALORES EXTERNOS	0.00	0.00
OTROS INGRESOS FINANCIEROS	0.00	0.00
INCREMENTO POR VARIACIÓN DE INVENTARIOS	0.00	0.00
Incremento por Variación de Inventarios de Mercancías para Venta	0.00	0.00
INCREMENTO POR VARIACIÓN DE INVENTARIOS DE MERCANCIAS TERMINADAS	0.00	0.00
INCREMENTO POR VARIACIÓN DE INVENTARIOS DE MERCANCIAS EN PROCESO DE ELABORACIÓN	0.00	0.00
INCREMENTO POR VARIACIÓN DE INVENTARIOS DE MATERIAS PRIMAS, MATERIALES Y SUMINISTROS PARA PRODUCCIÓN	0.00	0.00
Costo por Coberturas	0.00	0.00
APOYOS FINANCIEROS	0.00	0.00
APOYOS FINANCIEROS A INTERMEDIARIOS	0.00	0.00

INCREMENTO POR VARIACIÓN DE ALMACÉN DE MATERIAS PRIMAS, MATERIALES Y SUMINISTROS DE CONSUMO	0.00	0.00	APOYO FINANCIEROS A AHORRADORES Y DEUDORES DEL SISTEMA FINANCIERO	0.00
Disminución del Exceso de Estimaciones por Pérdida o Deterioro u Obsolescencia	0.00	0.00	<b>OTROS GASTOS Y PÉRDIDAS EXTRAORDINARIAS</b>	<b>50.00</b>
Disminución del Exceso de Estimaciones por Pérdida o Deterioro u Obsolescencia	0.00	0.00	Estimaciones, Depreciaciones, Deterioros, Obsolescencia y Amortizaciones	0.00
<b>Concepto</b>	<b>2017</b>	<b>2017</b>	<b>Concepto</b>	<b>2017</b>
Disminución del Exceso de Provisiones	0.00	0.00	Estimaciones por Pérdida o Deterioro de Activos Circulantes	0.00
Disminución del Exceso en Provisiones	0.00	0.00	ESTIMACIONES DE DETERIORO DE INVERSIONES FINANCIERAS	0.00
Otros Ingresos y Beneficios Varios	0.00	0.00	ESTIMACIONES PARA CUENTAS INCOBRABLES A CP	0.00
Otros Ingresos de Ejercicios Anteriores	0.00	0.00	ESTIMACIONES PARA CUENTAS INCOBRABLES POR DEUDORES DIVERSOS A CP	0.00
Bonificaciones y Descuentos Obtenidos	0.00	0.00	ESTIMACIONES PARA CUENTAS INCOBRABLES POR INGRESOS POR RECUPERAR A	0.00
Diferencias por Tipo de Cambio a Favor en Efectivo y Equivalentes	0.00	0.00	ESTIMACIONES PARA CUENTAS INCOBRABLES POR PRÉSTAMOS OTORGADOS A CP	0.00
Diferencias de Cotizaciones a Favor en Valores Negociables	0.00	0.00	OTRAS ESTIMACIONES PARA CUENTAS INCOBRABLES POR DERECHOS A RECIBIR	0.00
Resultado por Posición Monetaria	0.00	0.00	ESTIMACION PARA CUENTAS INCOBRABLES POR DERECHOS A RECIBIR BIENES O	0.00
Utilidades por Participación Patrimonial	0.00	0.00	ESTIMACION POR PERDIDAS DE INVENTARIOS	0.00
Otros Ingresos y Beneficios Varios	0.00	0.00	ESTIMACION POR PERDIDAS DE ALMACÉN DE MATERIALES Y SUMINISTRO DE	0.00
			Estimaciones por Pérdida o Deterioro de Activo no Circulante	0.00
<b>Total de Ingresos y Otros Beneficios</b>	<b>\$1,505,428.33</b>	<b>\$1,505,428.33</b>	DETERIORO DE INVERSIONES FINANCIERAS A LP	0.00
			ESTIMACIONES PARA CUENTAS INCOBRABLES DE DOCUMENTOS POR COBRAR A LP	0.00
			ESTIMACIONES PARA CUENTAS INCOBRABLES DE DEUDORES DIVERSOS POR	0.00
			ESTIMACIONES PARA CUENTAS INCOBRABLES DE INGRESOS POR COBRAR A LP	0.00
			ESTIMACIONES PARA CUENTAS INCOBRABLES DE PRÉSTAMOS OTORGADOS POR	0.00
			ESTIMACIONES PARA OTRAS CUENTAS INCOBRABLES POR COBRAR A LP	0.00
			DEPRECIACIÓN DE BIENES INMUEBLES	0.00
			DEPRECIACIÓN DE VIVIENDAS	0.00
			DEPRECIACIÓN DE EDIFICIOS NO RESIDENCIALES	0.00
			DEPRECIACIÓN DE OTROS INMUEBLES	0.00
			DEPRECIACIÓN DE INFRAESTRUCTURA	0.00
			DEPRECIACIÓN DE INFRAESTRUCTURA DE CARRETERAS	0.00
			DEPRECIACIÓN DE INFRAESTRUCTURA FERROVIARIA Y MULTIMODAL	0.00
			DEPRECIACIÓN DE INFRAESTRUCTURA PORTUARIA	0.00
			DEPRECIACIÓN DE INFRAESTRUCTURA AEROPORTUARIA	0.00
			DEPRECIACIÓN DE INFRAESTRUCTURA DE TELECOMUNICACIONES	0.00
			DEPRECIACIÓN DE INFRAESTRUCTURA DE AGUA POTABLE, SANEAMIENTO,	0.00
			DEPRECIACIÓN DE INFRAESTRUCTURA DE PRODUCCIÓN DE HIDROCARBUROS	0.00
			DEPRECIACIÓN DE INFRAESTRUCTURA DE REFINACIÓN, GAS Y PETROQUÍMICA	0.00
			DEPRECIACIÓN DE BIENES MUEBLES	0.00
			DEPRECIACIÓN DE MOBILIARIO Y EQUIPO DE ADMINISTRACIÓN	0.00
			DEPRECIACIÓN DE MOBILIARIO Y EQUIPO EDUCACIONAL Y RECREATIVO	0.00
			DEPRECIACIÓN DE EQUIPO E INSTRUMENTAL MEDICO Y DE LABORATORIO	0.00
			DEPRECIACIÓN DE EQUIPO DE TRANSPORTE	0.00
			DEPRECIACIÓN DE EQUIPO DE DEFENSA Y DE SEGURIDAD	0.00
			DEPRECIACION DE MAQUINARIA, OTROS EQUIPOS Y HERRAMIENTAS	0.00
			DETERIORO DE LOS ACTIVOS BIOLÓGICOS	0.00
			DETERIORO DE BOVINOS	0.00
			DETERIORO DE PORCINOS	0.00
			DETERIORO DE AVES	0.00
			DETERIORO DE OVINOS Y CAPRINOS	0.00
			DETERIORO DE PECES Y ACUICULTURA	0.00
			DETERIORO DE EQUINOS	0.00
			DETERIORO DE ESPECIES MENORES Y DE ZOOLOGICO	0.00
			DETERIORO ARBOLES Y PLANTAS	0.00
<b>Concepto</b>	<b>2017</b>	<b>2017</b>	<b>Concepto</b>	<b>2017</b>
			DETERIORO DE OTROS ACTIVOS BIOLÓGICOS	0.00



AMORTIZACIÓN DE ACTIVOS INTANGIBLES	0.00
AMORTIZACIÓN DE SOFTWARE	0.00
AMORTIZACIÓN DE PATENTES, MARCAS Y DERECHOS	0.00
AMORTIZACIÓN DE CONCESIONES Y FRANQUICIAS	0.00
AMORTIZACIÓN DE LICENCIAS	0.00
AMORTIZACIÓN DE OTROS INTANGIBLES	0.00
Disminución de bienes por pérdida, obsolescencia y deterioro	0.00
Provisiones	0.00
PROVISIONES DE PASIVOS A CORTO PLAZO	0.00
PROVISIÓN PARA DEMANDAS Y LITIGIOS A CP	0.00
PROVISIÓN PARA CONTINGENCIAS A CP	0.00
OTRAS PROVISIONES A CP	0.00
PROVISIONES DE PASIVOS A LARGO PLAZO	0.00
PROVISIÓN PARA DEMANDAS Y LITIGIOS A LP	0.00
PROVISIÓN POR PENSIONES A LP	0.00
PROVISIÓN PARA CONTINGENCIAS A LP	0.00
OTRAS PROVISIONES A LP	0.00
DISMINUCIÓN DE INVENTARIOS	0.00
Disminución de Inventarios de Mercancías para Venta	0.00
DISMINUCIÓN DE INVENTARIOS DE MERCANCIAS TERMINADAS	0.00
DISMINUCIÓN DE INVENTARIOS DE MERCANCIAS EN PROCESO DE ELABORACIÓN	0.00
DISMINUCIÓN DE INVENTARIOS DE MATERIAS PRIMAS, MATERIALES Y SUMINISTROS	0.00
DISMINUCIÓN DE ALMACEN DE MATERIALES Y SUMINISTROS DE CONSUMO	0.00
Aumento por insuficiencia de Estimaciones por Pérdida o Deterioro u Obsolescencia	0.00
Aumento por insuficiencia de Estimaciones por Pérdida o Deterioro u Obsolescencia	0.00
Aumento por insuficiencia de Provisiones	0.00
Aumento por insuficiencia de Provisiones	0.00
Otros Gastos	0.00
Gastos de Ejercicios Anteriores	0.00
Pérdidas por Responsabilidades	0.00
Bonificaciones y Descuentos Otorgados	0.00
Diferencias por Tipo de Cambio Negativas en Efectivo y Equivalentes	0.00
Diferencias de Cotizaciones Negativas en Valores Negociables	0.00
Resultado por Posición Monetaria	0.00
Pérdidas por Participación Patrimonial	0.00
Otros Gastos Varios	0.00
<b>INVERSION PUBLICA</b>	<b>\$0.00</b>
INVERSION PUBLICA NO CAPITALIZABLE	0.00
Construcción en Bienes no Capitalizable	0.00

\$1,044,934.02

\$460,494.31

Total de Gastos y otras Pérdidas

Resultado del Ejercicio (Ahorro/DeseAhorro)



*[Handwritten Signature]*  
 L.C. LEONARDO JESUS HERNANDEZ ESPARZA  
 DIRECTOR GENERAL DE PENSIONES

**DIRECCION DE PENSIONES DE MONCLOVA**  
Estado de Actividades  
Marzo de 2017

Concepto	2017	Concepto	2017
<b>INGRESOS Y OTROS BENEFICIOS</b>		<b>GASTOS Y OTRAS PERDIDAS</b>	<b>\$174,542.84</b>
<b>INGRESOS DE GESTIÓN</b>	<b>\$115,356.21</b>	<b>GASTOS DE FUNCIONAMIENTO</b>	103,629.44
IMPUESTOS	0.00	SERVICIOS PERSONALES	85,000.00
Impuestos Sobre los Ingresos	0.00	REMUNERACIONES AL PERSONAL DE CARÁCTER PERMANENTE	0.00
IMPUESTOS SOBRE EL PATRIMONIO	0.00	REMUNERACIONES AL PERSONAL DE CARÁCTER TRANSITORIO	0.00
Impuestos Sobre la Producción, el Consumo y las Transacciones	0.00	REMUNERACIONES ADICIONALES Y ESPECIALES	18,629.44
IMPUESTOS AL COMERCIO EXTERIOR	0.00	SEGURIDAD SOCIAL	0.00
IMPUESTOS SOBRE NOMINAS Y ASIMILABLES	0.00	OTRAS PRESTACIONES SOCIALES Y ECONÓMICAS	0.00
IMPUESTOS ECOLÓGICOS	0.00	Pago de Estímulos a Servidores Públicos	0.00
ACCESORIOS DE IMPUESTOS	0.00	MATERIALES Y SUMINISTROS	5,814.40
OTROS IMPUESTOS	0.00	MATERIALES DE ADMINISTRACIÓN, EMISIÓN DE DOCUMENTOS Y ARTICULOS	2,135.40
CUOTAS Y APORTACIONES DE SEGURIDAD SOCIAL	0.00	ALIMENTOS Y UTENSILIOS	1,479.00
CUOTAS PARA EL SEGURO SOCIAL	0.00	MATERIAS PRIMAS Y MATERIALES DE PRODUCCIÓN Y COMERCIALIZACIÓN	0.00
CUOTAS DE AHORRO PARA EL RETIRO	0.00	MATERIALES Y ARTICULOS DE CONSTRUCCIÓN Y DE REPARACIÓN	0.00
ACCESORIOS DE CUOTAS Y APORTACIONES DE SEGURIDAD SOCIAL	0.00	PRODUCTOS QUÍMICOS, FARMACÉUTICOS Y DE LABORATORIO	0.00
OTRAS CUOTAS Y APORTACIONES PARA LA SEGURIDAD SOCIAL	0.00	COMBUSTIBLES, LUBRICANTES Y ADITIVOS	2,000.00
CONTRIBUCIONES DE MEJORAS	0.00	VESTUARIO, BLANCOS, PRENDAS DE PROTECCIÓN Y ARTICULOS DEPORTIVOS	0.00
Contribuciones de Mejoras por Obras Públicas	0.00	MATERIALES Y SUMINISTROS PARA SEGURIDAD	0.00
DERECHOS POR EL USO, GOCE, APROVECHAMIENTO O EXPLOTACIÓN DE BIENES DE DOMINIO PÚBLICO	0.00	HERRAMIENTAS, REFACCIONES Y ACCESORIOS MENORES	0.00
DERECHOS A LOS HIDROCARBUROS	0.00	SERVICIOS GENERALES	65,299.00
DERECHOS POR PRESTACIÓN DE SERVICIOS	0.00	SERVICIOS BÁSICOS	0.00
ACCESORIOS DE DERECHOS	0.00	SERVICIOS DE ARRENDAMIENTO	0.00
OTROS DERECHOS	0.00	SERVICIOS PROFESIONALES, CIENTÍFICOS Y TÉCNICOS Y OTROS SERVICIOS	41,760.00
PRODUCTOS DE TIPO CORRIENTE	15,356.21	SERVICIOS FINANCIEROS, BANCARIOS Y COMERCIALES	22,650.00
PRODUCTOS DERIVADOS DEL USO Y APROVECHAMIENTO DE BIENES NO SUJETOS A RÉGIMEN DE DOMINIO PÚBLICO	0.00	SERVICIOS DE INSTALACIÓN, REPARACIÓN, MANTENIMIENTO Y CONSERVACIÓN	0.00
REGÍMEN DE BIENES MUEBLES NO SUJETOS A SER INVENTARIADOS	0.00	SERVICIOS DE COMUNICACIÓN SOCIAL Y PUBLICIDAD	0.00
ENAJENACIÓN DE BIENES MUEBLES NO SUJETOS A SER INVENTARIADOS	0.00	SERVICIOS DE TRASLADO Y VIÁTICOS	807.00
ACCESORIOS DE PRODUCTOS	0.00	SERVICIOS OFICIALES	0.00
OTROS PRODUCTOS QUE GENERAN INGRESOS CORRIENTES	15,356.21	OTROS SERVICIOS GENERALES	112.00
APROVECHAMIENTOS DE TIPO CORRIENTE	0.00	TRANSFERENCIAS, ASIGNACIONES, SUBSIDIOS Y OTRAS AYUDAS	\$846,384.50
INCREMENTOS DERIVADOS DE LA COLABORACIÓN FISCAL	0.00	TRANSFERENCIAS INTERNAS Y ASIGNACIONES AL SECTOR PÚBLICO	0.00
MULTAS	0.00	ASIGNACIONES AL SECTOR PÚBLICO	0.00
INDEMNIZACIONES	0.00	TRANSFERENCIAS INTERNAS AL SECTOR PÚBLICO	0.00
REINTEGROS	0.00	TRANSFERENCIAS AL RESTO DEL SECTOR PÚBLICO	0.00
APROVECHAMIENTOS PROVENIENTES DE OBRAS PÚBLICAS	0.00	TRANSFERENCIAS A ENTIDADES PARAESTATALES	0.00
		Transferencias a Entidades Federativas y Municipios	0.00
		SUBSIDIOS Y SUBVENCIONES	0.00
		SUBSIDIOS	0.00

Concepto	2017	2017
APROVECHAMIENTOS POR PARTICIPACIONES DERIVADAS DE LA APLICACIÓN DE LEYES	0.00	0.00
APROVECHAMIENTOS POR APORTACIONES Y COOPERACIONES	0.00	0.00
ACCESORIOS DE APROVECHAMIENTOS	0.00	0.00
OTROS APROVECHAMIENTOS	0.00	0.00
INGRESOS POR VENTA DE BIENES Y SERVICIOS	0.00	0.00
Ingresos por Venta de Mercancías	0.00	846,394.50
<b>Concepto</b>	<b>2017</b>	<b>2017</b>
INGRESOS POR VENTA DE BIENES Y SERVICIOS PRODUCIDOS EN ESTABLECIMIENTOS DEL GOBIERNO	0.00	0.00
INGRESOS POR VENTA DE BIENES Y SERVICIOS DE ORGANISMOS DESCENTRALIZADOS	0.00	0.00
INGRESOS DE OPERACIÓN DE ENTIDADES PARAESTATALES EMPRESARIALES Y NO FINANCIERAS	0.00	0.00
Ingresos no Comprendidos en las Fracciones de la Ley de Ingresos Causados en Ejercicios Fiscales Anteriores Pendientes de Liquidación o Pago	0.00	0.00
IMPUESTOS NO COMPRENDIDOS EN LAS FRACCIONES DE LA LEY DE INGRESOS CAUSADOS EN EJERCICIOS FISCALES ANTERIORES PENDIENTES DE LIQUIDACIÓN O PAGO	0.00	0.00
Contribuciones de Mejoras, Derechos, Productos y Aprovechamientos no Comprendidos en las Fracciones de la Ley de Ingresos Causados en Ejercicios Fiscales Anteriores Pendientes de Liquidación o Pago	0.00	0.00
<b>PARTICIPACIONES, APORTACIONES, TRANSFERENCIAS, ASIGNACIONES, SUBSIDIOS Y OTRAS AYUDAS</b>	<b>\$1,505,813.00</b>	<b>0.00</b>
<b>PARTICIPACIONES Y APORTACIONES</b>	<b>0.00</b>	<b>\$0.00</b>
PARTICIPACIONES	0.00	0.00
APORTACIONES	0.00	0.00
CONVENIOS	0.00	0.00
TRANSFERENCIAS, ASIGNACIONES, SUBSIDIOS Y OTRAS AYUDAS	1,505,813.00	0.00
Transferencias Internas y Asignaciones del Sector Público	1,505,813.00	0.00
Transferencias del Sector Público	0.00	0.00
SUBSIDIOS Y SURVENCIONES	0.00	0.00
AYUDAS SOCIALES	0.00	0.00
PENSIONES Y JUBILACIONES	0.00	0.00
Transferencias del Exterior	0.00	0.00
<b>OTROS INGRESOS Y BENEFICIOS</b>	<b>\$0.00</b>	<b>\$0.00</b>
INGRESOS FINANCIEROS	0.00	0.00
Intereses Ganados de Valores, Créditos, Bonos y Otros	0.00	0.00
INTERESES POR CREDITOS, BONOS Y TITULOS Y VALORES INTERNOS	0.00	0.00
INTERESES POR CREDITOS BONOS Y TITULOS Y VALORES EXTERNOS	0.00	0.00
OTROS INGRESOS FINANCIEROS	0.00	0.00
INCREMENTO POR VARIACIÓN DE INVENTARIOS	0.00	0.00
Incremento por Variación de Inventarios de Mercancías para Venta	0.00	0.00
INCREMENTO POR VARIACIÓN DE INVENTARIOS DE MERCANCIAS TERMINADAS	0.00	0.00
INCREMENTO POR VARIACIÓN DE INVENTARIOS DE MERCANCIAS EN PROCESO DE ELABORACIÓN	0.00	0.00
INCREMENTO POR VARIACIÓN DE INVENTARIOS DE MATERIAS PRIMAS, MATERIALES Y SUMINISTROS PARA PRODUCCIÓN	0.00	0.00
Costo por Coberturas	0.00	0.00
APOYOS FINANCIEROS	0.00	0.00
APOYOS FINANCIEROS A INTERMEDIARIOS	0.00	0.00



INCREMENTO POR VARIACION DE ALMACEN DE MATERIAS PRIMAS, MATERIALES Y SUMINISTROS DE CONSUMO	0.00	0.00	APOYO FINANCIEROS A AHORRADORES Y DEUDORES DEL SISTEMA FINANCIERO	0.00
Disminución del Exceso de Estimaciones por Pérdida o Deterioro u Obsolescencia	0.00	0.00	<b>OTROS GASTOS Y PÉRDIDAS EXTRAORDINARIAS</b>	<b>\$0.00</b>
Disminución del Exceso de Estimaciones por Pérdida o Deterioro u Obsolescencia	0.00	0.00	Estimaciones, Degreacciones, Deterioros, Obsolescencia y Amortizaciones	0.00
<b>Concepto</b>	<b>2017</b>	<b>2017</b>	<b>Concepto</b>	<b>2017</b>
Disminución del Exceso de Provisiones	0.00	0.00	Estimaciones por Pérdida o Deterioro de Activos Circulantes	0.00
Disminución del Exceso en Provisiones	0.00	0.00	ESTIMACIONES DE DETERIORO DE INVERSIONES FINANCIERAS	0.00
Otros Ingresos y Beneficios Varios	0.00	0.00	ESTIMACIONES PARA CUENTAS INCOBRABLES A CP	0.00
Otros Ingresos de Ejercicios Anteriores	0.00	0.00	ESTIMACIONES PARA CUENTAS INCOBRABLES POR DEUDORES DIVERSOS A CP	0.00
Bonificaciones y Descuentos Otorgados	0.00	0.00	ESTIMACIONES PARA CUENTAS INCOBRABLES POR INGRESOS POR RECUPERAR A	0.00
Diferencias por Tipo de Cambio a Favor en Efectivo y Equivalentes	0.00	0.00	ESTIMACIONES PARA CUENTAS INCOBRABLES POR PRÉSTAMOS OTORGADOS A CP	0.00
Diferencias de Cotizaciones a Favor en Valores Negociables	0.00	0.00	OTRAS ESTIMACIONES PARA CUENTAS INCOBRABLES POR DERECHOS A RECIBIR BIENES O	0.00
Resultado por Posición Monetaria	0.00	0.00	ESTIMACION PARA CUENTAS INCOBRABLES POR DERECHOS A RECIBIR BIENES O	0.00
Utilidades por Participación Patrimonial	0.00	0.00	ESTIMACION POR PÉRDIDAS DE INVENTARIOS	0.00
Otros Ingresos y Beneficios Varios	0.00	0.00	ESTIMACION POR PÉRDIDAS DE ALMACÉN DE MATERIALES Y SUMINISTRO DE	0.00
			Estimaciones por Pérdida o Deterioro de Activo no Circulante	0.00
<b>Total de Ingresos y Otros Beneficios</b>	<b>\$1,521,169.21</b>		DETERIORO DE INVERSIONES FINANCIERAS A LP	0.00
			ESTIMACIONES PARA CUENTAS INCOBRABLES DE DOCUMENTOS POR COBRAR A LP	0.00
			ESTIMACIONES PARA CUENTAS INCOBRABLES DE DEUDORES DIVERSOS POR	0.00
			ESTIMACIONES PARA CUENTAS INCOBRABLES DE INGRESOS POR COBRAR A LP	0.00
			ESTIMACIONES PARA CUENTAS INCOBRABLES DE PRÉSTAMOS OTORGADOS POR	0.00
			ESTIMACIONES PARA OTRAS CUENTAS INCOBRABLES POR COBRAR A LP	0.00
			DEPRECIACIÓN DE BIENES INMUEBLES	0.00
			DEPRECIACIÓN DE VIVIENDAS	0.00
			DEPRECIACIÓN DE EDIFICIOS NO RESIDENCIALES	0.00
			DEPRECIACIÓN DE OTROS INMUEBLES	0.00
			DEPRECIACIÓN DE INFRAESTRUCTURA	0.00
			DEPRECIACIÓN DE INFRAESTRUCTURA DE CARRETERAS	0.00
			DEPRECIACIÓN DE INFRAESTRUCTURA FERROVIARIA Y MULTIMODAL	0.00
			DEPRECIACIÓN DE INFRAESTRUCTURA PORTUARIA	0.00
			DEPRECIACIÓN DE INFRAESTRUCTURA AEROPORTUARIA	0.00
			DEPRECIACIÓN DE INFRAESTRUCTURA DE TELECOMUNICACIONES	0.00
			DEPRECIACIÓN DE INFRAESTRUCTURA DE AGUA POTABLE, SANEAMIENTO,	0.00
			DEPRECIACIÓN DE INFRAESTRUCTURA ELÉCTRICA	0.00
			DEPRECIACIÓN DE INFRAESTRUCTURA DE PRODUCCIÓN DE HIDROCARBUROS	0.00
			DEPRECIACIÓN DE INFRAESTRUCTURA DE REFINACIÓN, GAS Y PETROQUÍMICA	0.00
			DEPRECIACIÓN DE BIENES MUEBLES	0.00
			DEPRECIACIÓN DE MOBILIARIO Y EQUIPO DE ADMINISTRACIÓN	0.00
			DEPRECIACIÓN DE MOBILIARIO Y EQUIPO EDUCACIONAL Y RECREATIVO	0.00
			DEPRECIACIÓN DE EQUIPO E INSTRUMENTAL MÉDICO Y DE LABORATORIO	0.00
			DEPRECIACIÓN DE EQUIPO DE TRANSPORTE	0.00
			DEPRECIACIÓN DE EQUIPO DE DEFENSA Y DE SEGURIDAD	0.00
			DEPRECIACIÓN DE MAQUINARIA, OTROS EQUIPOS Y HERRAMIENTAS	0.00
			DETERIORO DE LOS ACTIVOS BIOLÓGICOS	0.00
			DETERIORO DE BOVINOS	0.00
			DETERIORO DE PORCINOS	0.00
			DETERIORO DE AVES	0.00
			DETERIORO DE OVINOS Y CAPRINOS	0.00
			DETERIORO DE PECES Y ACUICULTURA	0.00
			DETERIORO DE EQUINOS	0.00
			DETERIORO DE ESPECIES MENORES Y DE ZOOLOGICO	0.00
			DETERIORO ARBOLES Y PLANTAS	0.00
<b>Concepto</b>	<b>2017</b>		<b>Concepto</b>	<b>2017</b>
			DETERIORO DE OTROS ACTIVOS BIOLÓGICOS	0.00

AMORTIZACIÓN DE ACTIVOS INTANGIBLES	0.00
AMORTIZACIÓN DE SOFTWARE	0.00
AMORTIZACIÓN DE PATENTES, MARCAS Y DERECHOS	0.00
AMORTIZACIÓN DE CONCESIONES Y FRANQUICIAS	0.00
AMORTIZACIÓN DE LICENCIAS	0.00
AMORTIZACIÓN DE OTROS INTANGIBLES	0.00
Disminución de Bienes por pérdida, obsolescencia y deterioro	0.00
Provisiones	0.00
PROVISIONES DE PASIVOS A CORTO PLAZO	0.00
PROVISIÓN PARA DEMANDAS Y LITIGIOS A CP	0.00
PROVISIÓN PARA CONTINGENCIAS A CP	0.00
OTRAS PROVISIONES A CP	0.00
PROVISIONES DE PASIVOS A LARGO PLAZO	0.00
PROVISIÓN PARA DEMANDAS Y LITIGIOS A LP	0.00
PROVISIÓN POR PENSIONES A LP	0.00
PROVISIÓN PARA CONTINGENCIAS A LP	0.00
OTRAS PROVISIONES A LP	0.00
DISMINUCIÓN DE INVENTARIOS	0.00
Disminución de Inventarios de Mercancías para Venta	0.00
DISMINUCIÓN DE INVENTARIOS DE MERCANCIAS TERMINADAS	0.00
DISMINUCIÓN DE INVENTARIOS DE MERCANCIAS EN PROCESO DE ELABORACIÓN	0.00
DISMINUCIÓN DE INVENTARIOS DE MATERIAS PRIMAS, MATERIALES Y SUMINISTROS	0.00
DISMINUCIÓN DE ALMACÉN DE MATERIALES Y SUMINISTROS DE CONSUMO	0.00
Aumento por insuficiencia de Estimaciones por Pérdida o Deterioro u Obsolescencia	0.00
Aumento por insuficiencia de Estimaciones por Pérdida o Deterioro u Obsolescencia	0.00
Aumento por insuficiencia de Provisiones	0.00
Aumento por insuficiencia de Provisiones	0.00
Otros Gastos	0.00
Gastos de Ejercicios Anteriores	0.00
Pérdidas por Responsabilidades	0.00
Bonificaciones y Descuentos Otorgados	0.00
Diferencias por Tipo de Cambio Negativas en Efectivo y Equivalentes	0.00
Diferencias de Cotizaciones Negativas en Valores Negociables	0.00
Resultado por Posición Monetaria	0.00
Pérdidas por Participación Patrimonial	0.00
Otros Gastos Varios	0.00
<b>INVERSION PUBLICA</b>	<b>\$0.00</b>
INVERSION PUBLICA NO CAPITALIZABLE	0.00
Construcción en Bienes no Capitalizable	0.00

\$1,020,937.34

\$500,231.07

Total de Gastos y otras Pérdidas

Reservado del Ejercicio (Ahorro/DesAhorro)



  
 L.C. LEONARDO DE JESUS HERNANDEZ ESPARZA  
 DIRECTOR GENERAL DE PENSIONES

Municipio de Allende, Coahuila  
ESTADO DE ACTIVIDADES  
Octubre de 2016

	Nivel 3	
	Monto	%
<b>INGRESOS Y OTROS BENEFICIOS</b>	4,201,942.65	100.00
<b>INGRESOS DE GESTION</b>	271,565.10	6.46
IMPUESTOS	104,878.03	2.50
CUOTAS Y APORTACIONES DE SEGURIDAD SOCIAL	0.00	0.00
CONTRIBUCIONES DE MEJORAS	1,159.61	0.03
DERECHOS	152,997.14	3.64
PRODUCTOS DE TIPO CORRIENTE	5,782.84	0.14
APROVECHAMIENTOS DE TIPO CORRIENTE	6,746.88	0.16
INGRESOS POR VENTA DE BIENES Y SERVICIOS	0.00	0.00
Ingresos no Comprendidos en las Fracciones de la Ley de Ingresos Causados en Ejercicios Fiscales Anteriores Pendientes de Liquidación o Pago	0.00	0.00
<b>PARTICIPACIONES, APORTACIONES, TRANSFERENCIAS, ASIGNACIONES, SUBSIDIOS Y OTRAS AYUDAS</b>	3,930,377.55	93.54
<b>PARTICIPACIONES Y APORTACIONES</b>	3,930,377.55	93.54
TRANSFERENCIAS, ASIGNACIONES, SUBSIDIOS Y OTRAS AYUDAS	0.00	0.00
<b>OTROS INGRESOS Y BENEFICIOS</b>	0.00	0.00
INGRESOS FINANCIEROS	0.00	0.00
INCREMENTO POR VARIACIÓN DE INVENTARIOS	0.00	0.00
Disminución del Exceso de Estimaciones por Pérdida o Deterioro u Obsolescencia	0.00	0.00
Disminución del Exceso de Provisiones	0.00	0.00
Otros Ingresos y Beneficios Varios	0.00	0.00
<b>TOTAL DE INGRESOS</b>	<b>4,201,942.65</b>	<b>100.00</b>
<b>GASTOS Y OTRAS PÉRDIDAS</b>	4,277,969.06	92.78
<b>GASTOS DE FUNCIONAMIENTO</b>	3,968,160.60	49.87
SERVICIOS PERSONALES	2,125,000.00	25.04
MATERIALES Y SUMINISTROS	1,070,998.18	18.05
SERVICIOS GENERALES	772,162.42	6.24
<b>TRANSFERENCIAS, ASIGNACIONES, SUBSIDIOS Y OTRAS AYUDAS</b>	287,142.75	0.00
TRANSFERENCIAS INTERNAS Y ASIGNACIONES AL SECTOR PÚBLICO	0.00	0.00
TRANSFERENCIAS AL RESTO DEL SECTOR PÚBLICO	0.00	0.01
SUBSIDIOS Y SUBVENCIONES	258.85	6.24
AYUDAS SOCIALES	266,883.90	0.00
PENSIONES Y JUBILACIONES	0.00	0.00
Transferencias a Fideicomisos, Mandatos y Contratos Análogos	0.00	0.00
Transferencias a la Seguridad Social	0.00	0.00
OTROS GASTOS	0.00	0.00
TRANSFERENCIAS AL EXTERIOR	0.00	0.00
<b>PARTICIPACIONES Y APORTACIONES</b>	0.00	0.00
PARTICIPACIONES	0.00	0.00
APORTACIONES	0.00	0.00
CONVENIOS	0.00	0.00
<b>INTERESES, COMISIONES Y OTROS GASTOS DE LA DEUDA PÚBLICA</b>	42,665.71	1.00
INTERESES DE LA DEUDA PÚBLICA	42,665.71	1.00



**Municipio de Allende, Coahuila**  
**ESTADO DE ACTIVIDADES**  
 Octubre de 2016

	Nivel 3	
	Monto	%
COMISIONES DE LA DEUDA PÚBLICA	0.00	0.00
GASTOS DE LA DEUDA PÚBLICA	0.00	0.00
COSTO POR COBERTURAS	0.00	0.00
APOYOS FINANCIEROS	0.00	0.00
<b>OTROS GASTOS Y PÉRDIDAS EXTRAORDINARIAS</b>	<b>0.00</b>	<b>0.00</b>
Estimaciones, Depreciaciones, Deterioros, Obsolescencia y Amortizaciones	0.00	0.00
Provisiones	0.00	0.00
DISMINUCIÓN DE INVENTARIOS	0.00	0.00
Aumento por Insuficiencia de Estimaciones por Pérdida o Deterioro u Obsolescencia	0.00	0.00
Aumento por Insuficiencia de Provisiones	0.00	0.00
Otros Gastos	0.00	0.00
<b>INVERSIÓN PÚBLICA</b>	<b>0.00</b>	<b>0.00</b>
Inversión Pública no Capitalizable	0.00	0.00
<b>TOTAL DE GASTOS Y OTRAS PÉRDIDAS</b>	<b>4,277,969.06</b>	
<b>RESULTADO DEL EJERCICIO (AHORRO/DESAHORRO)</b>	<b>-76,026.41</b>	

**NOTAS**

---

**Municipio de Allende, Coahuila**  
ESTADO DE ACTIVIDADES  
Noviembre de 2016

	Nivel 3	
	Monto	%
<b>INGRESOS Y OTROS BENEFICIOS</b>	5,102,112.35	100.00
<b>INGRESOS DE GESTION</b>	299,202.30	5.86
IMPUESTOS	153,928.79	3.02
CUOTAS Y APORTACIONES DE SEGURIDAD SOCIAL	0.00	0.00
CONTRIBUCIONES DE MEJORAS	3,626.22	0.07
DERECHOS	136,776.83	2.68
PRODUCTOS DE TIPO CORRIENTE	335.88	0.01
APROVECHAMIENTOS DE TIPO CORRIENTE	4,334.58	0.08
INGRESOS POR VENTA DE BIENES Y SERVICIOS	0.00	0.00
Ingresos no Comprendidos en las Fracciones de la Ley de Ingresos Causados en Ejercicios Fiscales Anteriores Pendientes de Liquidación o Pago	0.00	0.00
<b>PARTICIPACIONES, APORTACIONES, TRANSFERENCIAS, ASIGNACIONES, SUBSIDIOS Y OTRAS AYUDAS</b>	4,802,910.05	94.14
PARTICIPACIONES Y APORTACIONES	4,802,910.05	94.14
TRANSFERENCIAS, ASIGNACIONES, SUBSIDIOS Y OTRAS AYUDAS	0.00	0.00
<b>OTROS INGRESOS Y BENEFICIOS</b>	0.00	0.00
INGRESOS FINANCIEROS	0.00	0.00
INCREMENTO POR VARIACIÓN DE INVENTARIOS	0.00	0.00
Disminución del Exceso de Estimaciones por Pérdida o Deterioro u Obsolescencia	0.00	0.00
Disminución del Exceso de Provisiones	0.00	0.00
Otros Ingresos y Beneficios Varios	0.00	0.00
<b>TOTAL DE INGRESOS</b>	<b>5,102,112.35</b>	<b>100.00</b>
<b>GASTOS Y OTRAS PÉRDIDAS</b>	4,543,433.97	91.62
<b>GASTOS DE FUNCIONAMIENTO</b>	4,162,851.07	66.31
SERVICIOS PERSONALES	3,012,898.00	9.37
MATERIALES Y SUMINISTROS	425,908.90	15.94
SERVICIOS GENERALES	724,044.17	7.43
<b>TRANSFERENCIAS, ASIGNACIONES, SUBSIDIOS Y OTRAS AYUDAS</b>	337,502.17	0.00
TRANSFERENCIAS INTERNAS Y ASIGNACIONES AL SECTOR PÚBLICO	0.00	0.00
TRANSFERENCIAS AL RESTO DEL SECTOR PÚBLICO	0.00	0.00
SUBSIDIOS Y SUBVENCIONES	5,110.97	7.32
AYUDAS SOCIALES	332,391.20	0.00
PENSIONES Y JUBILACIONES	0.00	0.00
Transferencias a Fideicomisos, Mandatos y Contratos Análogos	0.00	0.00
Transferencias a la Seguridad Social	0.00	0.00
DONATIVOS	0.00	0.00
TRANSFERENCIAS AL EXTERIOR	0.00	0.00
<b>PARTICIPACIONES Y APORTACIONES</b>	0.00	0.00
PARTICIPACIONES	0.00	0.00
APORTACIONES	0.00	0.00
CONVENIOS	0.00	0.00
<b>INTERESES, COMISIONES Y OTROS GASTOS DE LA DEUDA PÚBLICA</b>	43,080.73	0.95
INTERESES DE LA DEUDA PÚBLICA	43,080.73	0.95

**Municipio de Allende, Coahuila**  
**ESTADO DE ACTIVIDADES**  
 Noviembre de 2016

	Nivel 3	
	Monto	%
COMISIONES DE LA DEUDA PÚBLICA	0.00	0.00
GASTOS DE LA DEUDA PÚBLICA	0.00	0.00
COSTO POR COBERTURAS	0.00	0.00
APOYOS FINANCIEROS	0.00	0.00
<b>OTROS GASTOS Y PÉRDIDAS EXTRAORDINARIAS</b>	<b>0.00</b>	<b>0.00</b>
Estimaciones, Depreciaciones, Deterioros, Obsolescencia y Amortizaciones	0.00	0.00
Provisiones	0.00	0.00
DISMINUCIÓN DE INVENTARIOS	0.00	0.00
Aumento por Insuficiencia de Estimaciones por Pérdida o Deterioro u Obsolescencia	0.00	0.00
Aumento por Insuficiencia de Provisiones	0.00	0.00
Otros Gastos	0.00	0.00
<b>INVERSIÓN PÚBLICA</b>	<b>0.00</b>	<b>0.00</b>
Inversión Pública no Capitalizable	0.00	0.00
<b>TOTAL DE GASTOS Y OTRAS PÉRDIDAS</b>	<b>4,543,433.97</b>	
<b>RESULTADO DEL EJERCICIO (AHORRO/DESAHORRO)</b>	<b>556,678.38</b>	

**NOTAS**

---



**Municipio de Allende, Coahuila**  
ESTADO DE ACTIVIDADES  
Diciembre de 2016

	Nivel 3	
	Monto	%
<b>INGRESOS Y OTROS BENEFICIOS</b>	4,360,445.25	100.00
<b>INGRESOS DE GESTION</b>	451,592.24	10.36
IMPUESTOS	291,793.60	6.69
CUOTAS Y APORTACIONES DE SEGURIDAD SOCIAL	0.00	0.00
CONTRIBUCIONES DE MEJORAS	2,411.20	0.06
DERECHOS	147,406.35	3.38
PRODUCTOS DE TIPO CORRIENTE	434.28	0.01
APROVECHAMIENTOS DE TIPO CORRIENTE	9,496.81	0.22
INGRESOS POR VENTA DE BIENES Y SERVICIOS	0.00	0.00
Ingresos no Comprendidos en las Fracciones de la Ley de Ingresos Causados en Ejercicios Fiscales Anteriores Pendientes de Liquidación o Pago	0.00	0.00
<b>PARTICIPACIONES, APORTACIONES, TRANSFERENCIAS, ASIGNACIONES, SUBSIDIOS Y OTRAS AYUDAS</b>	3,908,853.01	89.64
PARTICIPACIONES Y APORTACIONES	3,908,853.01	89.64
TRANSFERENCIAS, ASIGNACIONES, SUBSIDIOS Y OTRAS AYUDAS	0.00	0.00
<b>OTROS INGRESOS Y BENEFICIOS</b>	0.00	0.00
INGRESOS FINANCIEROS	0.00	0.00
INCREMENTO POR VARIACIÓN DE INVENTARIOS	0.00	0.00
Disminución del Exceso de Estimaciones por Pérdida o Deterioro u Obsolescencia	0.00	0.00
Disminución del Exceso de Provisiones	0.00	0.00
Otros Ingresos y Beneficios Varica	0.00	0.00
<b>TOTAL DE INGRESOS</b>	<b>4,360,445.25</b>	
<b>GASTOS Y OTRAS PÉRDIDAS</b>	5,780,973.16	100.00
<b>GASTOS DE FUNCIONAMIENTO</b>	5,390,891.38	93.25
SERVICIOS PERSONALES	3,406,475.00	58.93
MATERIALES Y SUMINISTROS	480,927.13	8.32
SERVICIOS GENERALES	1,503,269.23	26.00
<b>TRANSFERENCIAS, ASIGNACIONES, SUBSIDIOS Y OTRAS AYUDAS</b>	347,577.84	6.01
TRANSFERENCIAS INTERNAS Y ASIGNACIONES AL SECTOR PÚBLICO	0.00	0.00
TRANSFERENCIAS AL RESTO DEL SECTOR PÚBLICO	0.00	0.00
SUBSIDIOS Y SUBVENCIONES	2,715.84	0.05
AYUDAS SOCIALES	344,862.00	5.97
PENSIONES Y JUBILACIONES	0.00	0.00
Transferencias a Fideicomisos, Mandatos y Contratos Análogos	0.00	0.00
Transferencias a la Seguridad Social	0.00	0.00
DONATIVOS	0.00	0.00
TRANSFERENCIAS AL EXTERIOR	0.00	0.00
<b>PARTICIPACIONES Y APORTACIONES</b>	0.00	0.00
PARTICIPACIONES	0.00	0.00
APORTACIONES	0.00	0.00
CONVENIOS	0.00	0.00
<b>INTERESES, COMISIONES Y OTROS GASTOS DE LA DEUDA PÚBLICA</b>	42,703.96	0.74
INTERESES DE LA DEUDA PÚBLICA	42,703.96	0.74

Municipio de Allende, Coahuila  
ESTADO DE ACTIVIDADES  
Diciembre de 2016

	Nivel 3	
	Monto	%
COMISIONES DE LA DEUDA PUBLICA	0.00	0.00
GASTOS DE LA DEUDA PUBLICA	0.00	0.00
COSTO POR COBERTURAS	0.00	0.00
APYOS FINANCIEROS	0.00	0.00
<b>OTROS GASTOS Y PÉRDIDAS EXTRAORDINARIAS</b>	<b>0.00</b>	<b>0.00</b>
Estimaciones, Depreciaciones, Deterioros, Obsolescencia y Amortizaciones	0.00	0.00
Provisiones	0.00	0.00
DISMINUCIÓN DE INVENTARIOS	0.00	0.00
Aumento por Insuficiencia de Estimaciones por Pérdida o Deterioro u Obsolescencia	0.00	0.00
Aumento por Insuficiencia de Provisiones	0.00	0.00
Otros Gastos	0.00	0.00
<b>INVERSIÓN PÚBLICA</b>	<b>0.00</b>	<b>0.00</b>
Inversión Pública no Capitalizable	0.00	0.00
<b>TOTAL DE GASTOS Y OTRAS PÉRDIDAS</b>	<b>5,790,973.16</b>	
<b>RESULTADO DEL EJERCICIO (AHORRO/DESAHORRO)</b>	<b>-1,420,527.91</b>	

**NOTAS**

---



Municipio de Allende, Coahuila  
Estado de Situación Financiera  
Al 31 de Octubre de 2016

	2016	%	2016	%
<b>ACTIVO</b>				
ACTIVO CIRCULANTE				
EFFECTIVO Y EQUIVALENTES	6,815,741.93	12.97	1,385,514.95	20.44
DERECHOS A RECIBIR EFECTIVO O EQUIVALENTES	1,483,548.27	2.82	5,392,058.12	79.56
DERECHOS A RECIBIR BIENES O SERVICIOS	-0.01	0.00	-890.29	-0.01
TOTAL DE ACTIVO CIRCULANTE	\$8,299,288.19	15.79	\$6,776,683.78	100.00
ACTIVO NO CIRCULANTE				
BIENES INMUEBLES, INFRAESTRUCTURA Y CONSTRUCCIONES EN PROCESO	33,415,213.03	63.58	\$6,776,683.78	100.00
BIENES MUEBLES	10,819,428.16	20.58		
ACTIVOS INTANGIBLES	14,140.00	0.02		
TOTAL DE ACTIVO NO CIRCULANTE	\$44,248,781.19	84.20		
TOTAL DEL ACTIVO	\$52,548,069.38	100.00		
<b>PASIVO</b>				
PASIVO CIRCULANTE				
CUENTAS POR PAGAR A CORTO PLAZO				
PORCIÓN A CORTO PLAZO DE LA DEUDA PÚBLICA A LARGO PLAZO				
OTROS PASIVOS A CORTO PLAZO				
TOTAL DE PASIVO CIRCULANTE				
TOTAL DEL PASIVO				
HACIENDA PÚBLICA/PATRIMONIO				
HACIENDA PÚBLICA/PATRIMONIO CONTRIBUIDO				
APORTACIONES	3,268,449.86	7.14	3,268,449.86	7.14
TOTAL DE HACIENDA PÚBLICA/PATRIMONIO CONTRIBUIDO	\$3,268,449.86	7.14		
HACIENDA PÚBLICA/PATRIMONIO GENERADO				
(Resultado del Ejercicio / Ahorro/ Desahorro)	11,305,507.24	24.69	11,305,507.24	24.69
RESULTADOS DE EJERCICIOS ANTERIORES	31,142,878.94	68.04	31,142,878.94	68.04
RECTIFICACIONES DE RESULTADOS DE EJERCICIOS ANTERIORES	54,449.56	0.11	54,449.56	0.11
TOTAL DE HACIENDA PÚBLICA/PATRIMONIO GENERADO	\$42,502,835.74	92.85	\$42,502,835.74	92.85
TOTAL HACIENDA PÚBLICA/PATRIMONIO	\$45,771,385.60	100.00	\$45,771,385.60	100.00
TOTAL DEL PASIVO Y HACIENDA PÚBLICA / PATRIMONIO	\$52,548,069.38	100.00	\$52,548,069.38	100.00



Municipio de Allende, Coahuila  
Estado de Situación Financiera  
Al 30 de Noviembre de 2016

	2016	%	2016	%
<b>ACTIVO</b>				
ACTIVO CIRCULANTE				
EFFECTIVO Y EQUIVALENTES	6,596,922.85	12.40	1,517,113.21	22.19
DERECHOS A RECIBIR	1,432,080.56	2.69	5,319,082.17	77.81
DERECHOS A RECIBIR BIENES O SERVICIOS	-0.01	0.00	-890.29	-0.01
TOTAL DE ACTIVO CIRCULANTE	\$8,029,003.50	15.10	\$6,835,305.09	100.00
ACTIVO NO CIRCULANTE				
BIENES INMUEBLES, INFRAESTRUCTURA Y CONSTRUCCIONES EN PROCESO	34,280,526.07	64.47	\$6,835,305.09	100.00
BIENES MUEBLES	10,841,699.50	20.39		
ACTIVOS INTANGIBLES	14,140.00	0.02		
TOTAL DE ACTIVO NO CIRCULANTE	\$45,136,365.57	84.89		
TOTAL DEL ACTIVO	\$53,165,369.07	100.00		
<b>PASIVO</b>				
PASIVO CIRCULANTE				
CUENTAS POR PAGAR A CORTO PLAZO				
PORCIÓN A CORTO PLAZO DE LA DEUDA PÚBLICA A LARGO PLAZO				
OTROS PASIVOS A CORTO PLAZO				
TOTAL DE PASIVO CIRCULANTE				
TOTAL DEL PASIVO				
HACIENDA PÚBLICA/ PATRIMONIO				
HACIENDA PÚBLICA/PATRIMONIO CONTRIBUIDO APORTACIONES	3,268,449.86	7.05	3,268,449.86	7.05
TOTAL DE HACIENDA PÚBLICA/PATRIMONIO CONTRIBUIDO				
HACIENDA PÚBLICA /PATRIMONIO GENERADO (Resultado del Ejercicio /Ahorro/ Desahorro)	11,864,185.62	25.60	11,864,185.62	25.60
RESULTADOS DE EJERCICIOS ANTERIORES	31,142,978.94	67.21	31,142,978.94	67.21
RECTIFICACIONES DE RESULTADOS DE EJERCICIOS ANTERIORES	54,449.56	0.11	54,449.56	0.11
TOTAL DE HACIENDA PÚBLICA /PATRIMONIO GENERADO	\$43,061,614.12	92.94	\$43,061,614.12	92.94
TOTAL HACIENDA PÚBLICA/ PATRIMONIO	\$46,330,063.98	100.00	\$46,330,063.98	100.00
TOTAL DEL PASIVO Y HACIENDA PÚBLICA / PATRIMONIO	\$53,165,369.07	100.00	\$53,165,369.07	100.00

Municipio de Allende, Coahuila  
Estado de Situación Financiera  
Al 31 de Diciembre de 2016

	2016	%	2016	%
<b>ACTIVO</b>				
<b>ACTIVO CIRCULANTE</b>				
EFFECTIVO Y EQUIVALENTES	1,813,480.43	3.61	48,373.71	0.91
DERECHOS A RECIBIR EFECTIVO O EQUIVALENTES	1,382,073.37	2.75	5,246,105.22	98.10
DERECHOS A RECIBIR BIENES O SERVICIOS	-0.01	0.00	-890.29	-0.01
<b>TOTAL DE ACTIVO CIRCULANTE</b>	<b>\$3,195,533.79</b>	<b>6.36</b>	<b>\$5,293,588.64</b>	<b>100.00</b>
<b>ACTIVO NO CIRCULANTE</b>				
BIENES INMUEBLES, INFRAESTRUCTURA Y CONSTRUCCIONES EN PROCESO	36,080,403.26	71.86	\$5,293,588.64	100.00
BIENES MUEBLES	10,913,047.66	21.73		
ACTIVOS INTANGIBLES	14,140.00	0.02		
<b>TOTAL DE ACTIVO NO CIRCULANTE</b>	<b>\$47,007,590.92</b>	<b>93.63</b>	<b>3,268,449.86</b>	<b>7.27</b>
<b>TOTAL DEL ACTIVO</b>	<b>\$50,203,124.71</b>	<b>100.00</b>	<b>\$3,268,449.86</b>	<b>7.27</b>
<b>PASIVO</b>				
<b>PASIVO CIRCULANTE</b>				
CUENTAS POR PAGAR A CORTO PLAZO			10,443,657.71	23.25
PORCIÓN A CORTO PLAZO DE LA DEUDA PÚBLICA A LARGO PLAZO			31,142,978.94	69.34
OTROS PASIVOS A CORTO PLAZO			54,449.56	0.12
<b>TOTAL DE PASIVO CIRCULANTE</b>			<b>\$41,641,086.21</b>	<b>92.72</b>
<b>TOTAL DEL PASIVO</b>			<b>\$44,908,536.07</b>	<b>100.00</b>
<b>HACIENDA PÚBLICA/ PATRIMONIO</b>				
HACIENDA PÚBLICA/PATRIMONIO CONTRIBUIDO APORTACIONES			10,443,657.71	23.25
<b>TOTAL DE HACIENDA PÚBLICA/PATRIMONIO CONTRIBUIDO</b>			<b>\$1,142,978.94</b>	<b>0.12</b>
<b>HACIENDA PÚBLICA /PATRIMONIO GENERADO</b>				
(Resultado del Ejercicio /Ahorro/ Desahorro)			10,443,657.71	23.25
RESULTADOS DE EJERCICIOS ANTERIORES			31,142,978.94	69.34
RECTIFICACIONES DE RESULTADOS DE EJERCICIOS ANTERIORES			54,449.56	0.12
<b>TOTAL DE HACIENDA PÚBLICA /PATRIMONIO GENERADO</b>			<b>\$41,641,086.21</b>	<b>92.72</b>
<b>TOTAL HACIENDA PÚBLICA/ PATRIMONIO</b>			<b>\$44,908,536.07</b>	<b>100.00</b>
<b>TOTAL DEL PASIVO Y HACIENDA PÚBLICA / PATRIMONIO</b>			<b>\$50,203,124.71</b>	<b>100.00</b>

**Municipio de Allende, Coahuila**  
**TESORERIA MUNICIPAL**  
 Balanza de Comprobación  
 Del 1 de octubre al 31 de octubre de 2016

Cuenta	Descripción	Saldo Inicial	Debe	Haber	Saldo Final
1	ACTIVO	82,360,656.05	9,196,731.83	9,009,318.50	52,546,069.38
11	ACTIVO CIRCULANTE	8,628,025.45	8,690,581.24	9,009,318.50	8,299,288.19
111	EFFECTIVO Y EQUIVALENTES	7,071,373.97	4,425,786.59	4,681,418.63	6,815,741.93
1111	EFFECTIVO	10,012.60	0.00	0.00	10,012.60
1112	BANCOS/ TESORERIA	7,061,361.37	4,425,786.59	4,681,418.63	6,805,729.33
112	DERECHOS A RECIBIR EFFECTIVO O EQUIVALENTES	1,556,651.49	4,254,794.65	4,327,099.87	1,483,546.27
1122	CUENTAS POR COBRAR A CORTO PLAZO	0.00	3,930,377.55	3,930,377.55	0.00
1123	DEUDORES DIVERSOS POR COBRAR A CORTO PLAZO	665,267.70	52,852.00	58,171.22	679,943.48
1124	INGRESOS POR RECUPERAR A CORTO PLAZO	0.00	271,565.10	271,565.10	0.00
1126	PRÉSTAMOS OTORGADOS A CORTO PLAZO	871,388.11	0.00	67,786.00	803,602.11
1129	OTROS DERECHOS A RECIBIR EFFECTIVO O EQUIVALENTES A CORTO PLAZO	0.68	0.00	0.00	0.68
113	DERECHOS A RECIBIR BIENES O SERVICIOS	-0.01	0.00	0.00	-0.01
1134	Anticipo a Contratas por Otras Públicas a Corto Plazo	-0.01	0.00	0.00	-0.01
12	ACTIVO NO CIRCULANTE	43,732,630.60	516,150.59	0.00	44,248,781.19
123	BIENES INMUEBLES, INFRAESTRUCTURA Y CONSTRUCCIONES EN PROCESO	32,815,581.44	459,631.59	0.00	33,415,213.03
1231	TERRENOS	3,590,000.00	0.00	0.00	3,590,000.00
1233	Edificios no Habitacionales	2,186,680.00	0.00	0.00	2,186,680.00
1235	CONSTRUCCIONES EN PROCESO EN BIENES DE DOMINIO PUBLICO	21,382,868.75	30,392.00	0.00	21,393,060.75
1236	CONSTRUCCIONES EN PROCESO EN BIENES PROPIOS	5,776,232.69	469,239.59	0.00	6,245,472.28
124	BIENES MUEBLES	10,802,909.16	16,519.00	0.00	10,819,428.16
1241	MOBILIARIO Y EQUIPO DE ADMINISTRACION	3,531,768.83	0.00	0.00	3,531,768.83
1242	MOBILIARIO Y EQUIPO EDUCACIONAL Y RECREATIVO	67,378.40	0.00	0.00	67,378.40
1244	Vehiculos y Equipo de Transporte	6,257,766.33	0.00	0.00	6,257,766.33
1245	EQUIPO DE DEFENSA Y SEGURIDAD	1,400.00	0.00	0.00	1,400.00
1246	MAQUINARIA, OTROS EQUIPOS Y HERRAMIENTAS	1,844,565.60	16,519.00	0.00	1,861,084.60



**Municipio de Allende, Coahuila**  
**TESORERIA MUNICIPAL**  
 Balanza de Comprobación  
 Del 1 de octubre al 31 de octubre de 2016

Cuenta	Descripción	Saldo Inicial	Debe	Haber	Saldo Final
		100,000.00	0.00	0.00	100,000.00
1248	ACTIVOS BIOLÓGICOS				
125	ACTIVOS INTANGIBLES	14,140.00	0.00	0.00	14,140.00
1251	SOFTWARE	14,140.00	0.00	0.00	14,140.00
2	PASIVO	6,513,244.04	5,367,736.58	5,631,176.32	6,776,683.78
21	PASIVO CIRCULANTE	6,513,244.04	5,367,736.58	5,631,176.32	6,776,683.78
211	CUENTAS POR PAGAR A CORTO PLAZO	1,049,088.26	5,182,041.03	5,518,457.72	1,385,514.95
2111	SERVICIOS PERSONALES POR PAGAR A CORTO PLAZO	-66.67	1,734,990.00	1,734,990.00	-66.67
2112	PROVEEDORES POR PAGAR A CORTO PLAZO	2,917,226.35	1,405,860.07	1,800,484.57	3,311,850.85
2113	Contratistas por Obras Públicas por Pagar a Corto Plazo	60,784.00	497,285.40	497,285.40	60,784.00
2115	TRANSFERENCIAS OTORGADAS POR PAGAR A CORTO PLAZO	235,296.80	334,414.90	233,414.90	134,296.80
2116	Intereses, Comisiones y Otros Gastos de la Deuda Pública por Pagar a Corto Plazo	0.00	42,665.71	42,665.71	0.00
2117	RETENCIONES Y CONTRIBUCIONES POR PAGAR A CORTO PLAZO	-123,630.69	581,032.00	823,824.19	-80,838.50
2119	OTRAS CUENTAS POR PAGAR A CORTO PLAZO	-2,040,511.53	565,792.95	585,792.95	-2,040,511.53
213	PORCIÓN A CORTO PLAZO DE LA DEUDA PÚBLICA A LARGO PLAZO	5,465,036.07	72,976.95	0.00	5,392,059.12
2131	PORCIÓN A CORTO PLAZO DE LA DEUDA PÚBLICA INTERNA	5,465,036.07	72,976.95	0.00	5,392,059.12
219	OTROS PASIVOS A CORTO PLAZO	-890.29	112,718.60	112,718.60	-890.29
2199	OTROS PASIVOS CIRCULANTES	-890.29	112,718.60	112,718.60	-890.29
3	HACIENDA PÚBLICA/PATRIMONIO	45,847,412.01	4,277,969.06	4,201,942.65	45,771,385.60
31	HACIENDA PÚBLICA/PATRIMONIO CONTRIBUIDO	3,268,449.86	0.00	0.00	3,268,449.86
311	APORTACIONES	3,268,449.86	0.00	0.00	3,268,449.86
3111	APORTACIONES	3,268,449.86	0.00	0.00	3,268,449.86
32	HACIENDA PÚBLICA/PATRIMONIO GENERADO	42,678,962.15	4,277,969.06	4,201,942.65	42,562,935.74
321	Resultado del Ejercicio (Ahorro/ Desahorro)	11,381,533.65	4,277,969.06	4,201,942.65	11,305,567.24
3211	Resultado del Ejercicio (Ahorro/ Desahorro)	11,381,533.65	4,277,969.06	4,201,942.65	11,305,567.24
322	RESULTADOS DE EJERCICIOS ANTERIORES	31,142,978.94	0.00	0.00	31,142,978.94

**Municipio de Allende, Coahuila**  
**TESORERIA MUNICIPAL**  
 Balanza de Comprobación  
 Del 1 de octubre al 31 de octubre de 2016

Cuenta	Descripción	Saldo Inicial	Debe	Haber	Saldo Final	Nivel
		31,142,878.94	0.00		31,142,878.94	4
322	RESULTADOS DE EJERCICIOS ANTERIORES					
325	RECTIFICACIONES DE RESULTADOS DE EJERCICIOS ANTERIORES	54,449.56	0.00	0.00	54,449.56	
3252	CAMBIO POR ERRORES CONTABLES	54,449.56	0.00	0.00	54,449.56	
4	INGRESOS Y OTROS BENEFICIOS	0.00	4,201,942.65	4,201,942.65	0.00	
41	INGRESOS DE GESTION	0.00	271,565.10	271,565.10	0.00	
411	IMPUESTOS	0.00	104,878.63	104,878.63	0.00	
4112	IMPUESTOS SOBRE EL PATRIMONIO	0.00	86,821.28	86,821.28	0.00	
4117	ACCESORIOS DE IMPUESTOS	0.00	13,405.35	13,405.35	0.00	
4119	OTROS IMPUESTOS	0.00	4,652.00	4,652.00	0.00	
413	CONTRIBUCIONES DE MEJORAS	0.00	1,159.61	1,159.61	0.00	
4131	Contribuciones de Mejoras por Obras Publicas	0.00	1,159.61	1,159.61	0.00	
414	DERECHO	0.00	152,997.14	152,997.14	0.00	
4143	DERECHOS POR PRESTACION DE SERVICIOS	0.00	118,099.84	118,099.84	0.00	
4149	OTROS DERECHOS	0.00	34,897.30	34,897.30	0.00	
415	PRODUCTOS DE TIPO CORRIENTE	0.00	5,782.84	5,782.84	0.00	
4151	PRODUCTOS DERIVADOS DEL USO Y APROVECHAMIENTO DE BIENES NO SUJETOS A RÉGIMEN DE DOMINIO PÚBLICO	0.00	5,782.84	5,782.84	0.00	
416	APROVECHAMIENTOS DE TIPO CORRIENTE	0.00	6,746.88	6,746.88	0.00	
4169	OTROS APROVECHAMIENTOS	0.00	6,746.88	6,746.88	0.00	
42	PARTICIPACIONES, APORTACIONES, TRANSFERENCIAS, ASIGNACIONES, SUBSIDIOS Y OTRAS AYUDAS	0.00	3,930,377.55	3,930,377.55	0.00	
421	PARTICIPACIONES Y APORTACIONES	0.00	3,930,377.55	3,930,377.55	0.00	
4211	PARTICIPACIONES	0.00	3,930,377.55	3,930,377.55	0.00	
5	GASTOS Y OTRAS PÉRDIDAS	0.00	4,277,969.06	4,277,969.06	0.00	
51	GASTOS DE FUNCIONAMIENTO	0.00	3,968,160.60	3,968,160.60	0.00	
511	SERVICIOS PERSONALES	0.00	2,125,000.00	2,125,000.00	0.00	
5111	REMUNERACIONES AL PERSONAL DE CARÁCTER PERMANENTE	0.00	1,632,268.00	1,632,268.00	0.00	

Municipio de Allende, Coahuila  
**TESORERIA MUNICIPAL**  
 Balanza de Comprobación  
 Del 1 de octubre al 31 de octubre de 2016

Cuenta	Descripción	Saldo Inicial	Debe	Haber	Saldo Final
		0.00	51,748.00	51,748.00	0.00
5113	REMUNERACIONES ADICIONALES Y ESPECIALES	0.00			0.00
5115	OTRAS PRESTACIONES SOCIALES Y ECONOMICAS	0.00	127,400.00	127,400.00	0.00
5116	Pago de Estímulos a Servidores Públicos	0.00	313,554.00	313,554.00	0.00
<b>512</b>	<b>MATERIALES Y SUMINISTROS</b>	<b>0.00</b>	<b>1,070,998.18</b>	<b>1,070,998.18</b>	<b>0.00</b>
5121	MATERIALES DE ADMINISTRACIÓN, EMISIÓN DE DOCUMENTOS Y ARTÍCULOS OFICIALES	0.00	46,968.36	46,968.36	0.00
5122	ALIMENTOS Y UTENSILIOS	0.00	13,010.15	13,010.15	0.00
5124	MATERIALES Y ARTÍCULOS DE CONSTRUCCIÓN Y DE REPARACIÓN	0.00	721,319.73	721,319.73	0.00
5125	PRODUCTOS QUIMICOS, FARMACEUTICOS Y DE LABORATORIO	0.00	2,370.51	2,370.51	0.00
5126	COMBUSTIBLES, LUBRICANTES Y ADITIVOS	0.00	234,356.53	234,356.53	0.00
5127	VESTUARIO, BLANCOS, PRENDAS DE PROTECCIÓN Y ARTÍCULOS DEPORTIVOS	0.00	6,704.80	6,704.80	0.00
5129	HERRAMIENTAS, REFACCIONES Y ACCESORIOS MENORES	0.00	46,268.10	46,268.10	0.00
<b>513</b>	<b>SERVICIOS GENERALES</b>	<b>0.00</b>	<b>772,162.42</b>	<b>772,162.42</b>	<b>0.00</b>
5131	SERVICIOS BÁSICOS	0.00	340,461.00	340,461.00	0.00
5133	SERVICIOS PROFESIONALES, CIENTÍFICOS Y TÉCNICOS Y OTROS SERVICIOS	0.00	26,089.84	26,089.84	0.00
5134	SERVICIOS FINANCIEROS, BANCARIOS Y COMERCIALES	0.00	2,970.68	2,970.68	0.00
5135	SERVICIOS DE INSTALACIÓN, REPARACIÓN, MANTENIMIENTO Y CONSERVACIÓN	0.00	16,172.10	16,172.10	0.00
5136	SERVICIOS DE COMUNICACIÓN SOCIAL Y PUBLICIDAD	0.00	86,570.00	86,570.00	0.00
5137	SERVICIOS DE TRASLADO Y VIÁTICOS	0.00	48,115.91	48,115.91	0.00
5138	SERVICIOS OFICIALES	0.00	184,615.51	184,615.51	0.00
5139	OTROS SERVICIOS GENERALES	0.00	67,167.38	67,167.38	0.00
<b>52</b>	<b>TRANSFERENCIAS, ASIGNACIONES, SUBSIDIOS Y OTRAS AYUDAS</b>	<b>0.00</b>	<b>267,142.75</b>	<b>267,142.75</b>	<b>0.00</b>
523	SUBSIDIOS Y SUBVENCIONES	0.00	258.85	258.85	0.00
5231	SUBSIDIOS	0.00	258.85	258.85	0.00
<b>524</b>	<b>AYUDAS SOCIALES</b>	<b>0.00</b>	<b>266,883.90</b>	<b>266,883.90</b>	<b>0.00</b>
5241	AYUDAS SOCIALES A PERSONAS	0.00	266,294.00	266,294.00	0.00



**Municipio de Allende, Coahuila**  
**TESORERIA MUNICIPAL**  
 Balanza de Comprobación  
 Del 1 de octubre al 31 de octubre de 2016

Cuenta	Descripción	Saldo Inicial	Debe	Haber	Saldo Final
5242	BECAS	0.00	700.00	700.00	0.00
5243	AYUDAS SOCIALES A INSTITUCIONES	0.00	5,889.90	5,889.90	0.00
54	INTERESES, COMISIONES Y OTROS GASTOS DE LA DEUDA PÚBLICA	0.00	42,665.71	42,665.71	0.00
541	INTERESES DE LA DEUDA PÚBLICA	0.00	42,665.71	42,665.71	0.00
5411	INTERESES DE LA DEUDA PÚBLICA INTERNA	0.00	42,665.71	42,665.71	0.00
<b>TOTAL GENERAL</b>			<b>\$27,322,349.18</b>	<b>\$27,322,349.18</b>	

Handwritten signatures and initials, including a large signature on the left and several initials on the right.

Municipio de Allende, Coahuila  
**TESORERIA MUNICIPAL**  
 Balanza de Comprobación  
 Del 1 de noviembre al 30 de noviembre de 2016

Nivel 4

Cuenta	Descripción	Saldo Inicial	Debe	Haber	Saldo Final
1	ACTIVO	52,548,069.38	13,005,237.99	12,387,938.30	53,166,369.07
11	ACTIVO CIRCULANTE	8,299,288.19	12,117,653.61	12,387,938.30	8,029,003.50
111	EFFECTIVO Y EQUIVALENTES	6,815,741.93	6,988,001.56	7,206,820.54	6,596,922.95
1111	EFFECTIVO	10,012.60	0.00	0.00	10,012.60
1112	BANCOS/TESORERÍA	6,805,729.33	6,988,001.56	7,206,820.54	6,586,910.35
112	DERECHOS A RECIBIR EFFECTIVO O EQUIVALENTES	1,483,546.27	5,129,652.05	5,181,117.76	1,432,090.56
1122	CUENTAS POR COBRAR A CORTO PLAZO	0.00	4,802,910.05	4,802,910.05	0.00
1123	DEUDORES DIVERSOS POR COBRAR A CORTO PLAZO	679,943.48	27,539.70	23,016.41	684,466.77
1124	INGRESOS POR RECUPERAR A CORTO PLAZO	0.00	299,202.30	299,202.30	0.00
1126	PRESTAMOS OTORGADOS A CORTO PLAZO	803,602.11	0.00	55,988.00	747,613.11
1129	OTROS DERECHOS A RECIBIR EFFECTIVO O EQUIVALENTES A CORTO PLAZO	0.68	0.00	0.00	0.68
113	DERECHOS A RECIBIR BIENES O SERVICIOS	-0.01	0.00	0.00	-0.01
1134	Anticipo a Contratistas por Obras Públicas a Corto Plazo	-0.01	0.00	0.00	-0.01
12	ACTIVO NO CIRCULANTE	44,248,781.19	887,564.38	0.00	45,136,365.57
123	BIENES INMUEBLES, INFRAESTRUCTURA Y CONSTRUCCIONES EN PROCESO	33,415,213.03	865,313.04	0.00	34,280,526.07
1231	TERRENOS	3,590,000.00	0.00	0.00	3,590,000.00
1233	Edificios no Habitacionales	2,186,680.00	0.00	0.00	2,186,680.00
1235	CONSTRUCCIONES EN PROCESO EN BIENES DE DOMINIO PUBLICO	21,393,060.75	865,313.04	0.00	22,258,373.79
1236	CONSTRUCCIONES EN PROCESO EN BIENES PROPIOS	6,245,472.28	0.00	0.00	6,245,472.28
124	BIENES MUEBLES	10,819,428.16	22,271.34	0.00	10,841,699.50
1241	MOBILIARIO Y EQUIPO DE ADMINISTRACION	3,531,766.63	22,271.34	0.00	3,554,040.17
1242	MOBILIARIO Y EQUIPO EDUCACIONAL Y RECREATIVO	67,378.40	0.00	0.00	67,378.40
1244	Vehículos y Equipo de Transporte	5,257,796.33	0.00	0.00	5,257,796.33
1245	EQUIPO DE DEFENSA Y SEGURIDAD	1,400.00	0.00	0.00	1,400.00
1246	MAQUINARIA, OTROS EQUIPOS Y HERRAMIENTAS	1,861,064.60	0.00	0.00	1,861,064.60

**Municipio de Altende, Coahuila**  
**TESORERIA MUNICIPAL**

Balanza de Comprobación

Del 1 de noviembre al 30 de noviembre de 2016

Cuenta	Descripción	Saldo Inicial	Debe	Haber	Saldo Final
		100,000.00	0.00	0.00	100,000.00
1248	ACTIVOS BIOLÓGICOS	14,140.00	0.00	0.00	14,140.00
125	ACTIVOS INTANGIBLES	14,140.00	0.00	0.00	14,140.00
1251	SOFTWARE	6,776,683.78	7,900,355.46	7,958,976.77	6,835,305.09
2	PASIVO	6,776,683.78	7,900,355.46	7,958,976.77	6,835,305.09
21	PASIVO CIRCULANTE	1,385,514.95	7,720,837.38	7,852,435.64	1,517,113.21
211	CUENTAS POR PAGAR A CORTO PLAZO	-66.67	2,633,468.00	2,633,468.00	-66.67
2111	SERVICIOS PERSONALES POR PAGAR A CORTO PLAZO	3,311,850.85	1,264,328.71	1,162,826.02	3,210,350.16
2112	PROVEEDORES POR PAGAR A CORTO PLAZO	60,784.00	626,768.09	662,618.13	296,634.04
2113	Contratistas por Obras Públicas por Pagar a Corto Plazo	134,296.80	299,141.20	299,141.20	134,296.80
2115	TRANSFERENCIAS OTORGADAS POR PAGAR A CORTO PLAZO	0.00	43,080.73	43,080.73	0.00
2116	Intereses, Comisiones y C/ot. Gastos de la Deuda Pública por Pagar a Corto Plazo	-80,838.50	630,866.00	628,214.91	-83,589.59
2117	RETENCIONES Y CONTRIBUCIONES POR PAGAR A CORTO PLAZO	-2,040,511.53	2,223,088.65	2,223,088.65	-2,040,511.53
2119	OTRAS CUENTAS POR PAGAR A CORTO PLAZO	5,392,059.12	72,976.95	0.00	5,319,082.17
213	PORCIÓN A CORTO PLAZO DE LA DEUDA PÚBLICA A LARGO PLAZO	5,392,059.12	72,976.95	0.00	5,319,082.17
2131	PORCIÓN A CORTO PLAZO DE LA DEUDA PÚBLICA INTERNA	-890.29	106,541.13	106,541.13	-890.29
219	OTROS PASIVOS A CORTO PLAZO	-890.29	106,541.13	106,541.13	-890.29
2199	OTROS PASIVOS CIRCULANTES	45,771,385.60	4,543,433.97	5,102,112.35	46,330,663.98
3	HACIENDA PÚBLICA/PATRIMONIO	3,268,449.86	0.00	0.00	3,268,449.86
31	HACIENDA PÚBLICA/PATRIMONIO CONTRIBUIDO	3,268,449.86	0.00	0.00	3,268,449.86
311	APORTACIONES	3,268,449.86	0.00	0.00	3,268,449.86
311	APORTACIONES	42,502,935.74	4,543,433.97	5,102,112.35	43,061,614.12
32	HACIENDA PÚBLICA /PATRIMONIO GENERADO	11,305,807.24	4,543,433.97	5,102,112.35	11,864,185.62
321	Resultado del Ejercicio (Ahorro/ Desahorro)	11,305,807.24	4,543,433.97	5,102,112.35	11,864,185.62
321	Resultado del Ejercicio (Ahorro/ Desahorro)	31,142,978.94	0.00	0.00	31,142,978.94
322	RESULTADOS DE EJERCICIOS ANTERIORES				

**Municipio de Allende, Coahuila**  
**TESORERIA MUNICIPAL**  
 Balanza de Comprobación  
 Del 1 de noviembre al 30 de noviembre de 2016

Cuenta	Descripción	Saldo Inicial	Debe	Haber	Saldo Final	Nivel
322	RESULTADOS DE EJERCICIOS ANTERIORES	31,142,978.94	0.00	0.00	31,142,978.94	4
325	RECTIFICACIONES DE RESULTADOS DE EJERCICIOS ANTERIORES	54,449.56	0.00	0.00	54,449.56	
3252	CAMBIOS POR ERRORES CONTABLES	54,449.56	0.00	0.00	54,449.56	
4	INGRESOS Y OTROS BENEFICIOS	0.00	5,102,112.35	5,102,112.35	0.00	
41	INGRESOS DE GESTION	0.00	299,202.30	299,202.30	0.00	
411	IMPUESTOS	0.00	153,928.79	153,928.79	0.00	
4112	IMPUESTOS SOBRE EL PATRIMONIO	0.00	108,998.52	108,998.52	0.00	
4117	ACCESORIOS DE IMPUESTOS	0.00	41,883.27	41,883.27	0.00	
4119	OTROS IMPUESTOS	0.00	3,047.00	3,047.00	0.00	
413	CONTRIBUCIONES DE MEJORAS	0.00	3,826.22	3,826.22	0.00	
4131	Contribuciones de Mejoras por Obras Públicas	0.00	3,826.22	3,826.22	0.00	
414	DERECHOS	0.00	136,776.83	136,776.83	0.00	
4143	DERECHOS POR PRESTACIÓN DE SERVICIOS	0.00	109,201.13	109,201.13	0.00	
4149	OTROS DERECHOS	0.00	27,575.70	27,575.70	0.00	
415	PRODUCTOS DE TIPO CORRIENTE	0.00	335.88	335.88	0.00	
4151	PRODUCTOS DERIVADOS DEL USO Y APROVECHAMIENTO DE BIENES NO SUJETOS A RÉGIMEN DE DOMINIO PÚBLICO	0.00	335.88	335.88	0.00	
416	APROVECHAMIENTOS DE TIPO CORRIENTE	0.00	4,334.58	4,334.58	0.00	
4169	OTROS APROVECHAMIENTOS	0.00	4,334.58	4,334.58	0.00	
42	PARTICIPACIONES, APORTACIONES, TRANSFERENCIAS, ASIGNACIONES, SUBSIDIOS Y OTRAS AYUDAS	0.00	4,802,910.05	4,802,910.05	0.00	
421	PARTICIPACIONES Y APORTACIONES	0.00	4,802,910.05	4,802,910.05	0.00	
4211	PARTICIPACIONES	0.00	4,802,910.05	4,802,910.05	0.00	
5	GASTOS Y OTRAS PÉRDIDAS	0.00	4,543,433.97	4,543,433.97	0.00	
51	GASTOS DE FUNCIONAMIENTO	0.00	4,162,851.07	4,162,851.07	0.00	
511	SERVICIOS PERSONALES	0.00	3,012,898.00	3,012,898.00	0.00	
5111	REMUNERACIONES AL PERSONAL DE CARÁCTER PERMANENTE	0.00	1,630,123.00	1,630,123.00	0.00	



**Municipio de Allende, Coahuila**  
**TESORERIA MUNICIPAL**  
 Balanza de Comprobación  
 Del 1 de noviembre al 30 de noviembre de 2016

Cuenta	Descripción	Saldo Inicial	Debe	Haber	Saldo Final
5113	REMUNERACIONES ADICIONALES Y ESPECIALES	0.00	939,921.00	939,921.00	0.00
5115	OTRAS PRESTACIONES SOCIALES Y ECONOMICAS	0.00	128,050.00	128,050.00	0.00
5116	Pago de Estímulos a Servidores Públicos	0.00	314,804.00	314,804.00	0.00
<b>512</b>	<b>MATERIALES Y SUMINISTROS</b>	<b>0.00</b>	<b>425,908.90</b>	<b>425,908.90</b>	<b>0.00</b>
5121	MATERIALES DE ADMINISTRACIÓN, EMISIÓN DE DOCUMENTOS Y ARTICULOS OFICIALES	0.00	11,188.26	11,188.26	0.00
5122	ALIMENTOS Y UTENSILIOS	0.00	6,932.38	6,932.38	0.00
5124	MATERIALES Y ARTICULOS DE CONSTRUCCIÓN Y DE REPARACIÓN	0.00	31,294.92	31,294.92	0.00
5125	PRODUCTOS QUIMICOS, FARMACÉUTICOS Y DE LABORATORIO	0.00	2,260.81	2,260.81	0.00
5126	COMBUSTIBLES, LUBRICANTES Y ADITIVOS	0.00	269,065.33	269,065.33	0.00
5129	HERRAMIENTAS, REFACCIONES Y ACCESORIOS MENORES	0.00	105,167.40	105,167.40	0.00
<b>513</b>	<b>SERVICIOS GENERALES</b>	<b>0.00</b>	<b>724,044.17</b>	<b>724,044.17</b>	<b>0.00</b>
5131	SERVICIOS BÁSICOS	0.00	339,900.00	339,900.00	0.00
5132	SERVICIOS DE ARRENDAMIENTO	0.00	5,890.00	5,890.00	0.00
5133	SERVICIOS PROFESIONALES, CIENTÍFICOS Y TÉCNICOS Y OTROS SERVICIOS	0.00	67,524.86	67,524.86	0.00
5134	SERVICIOS FINANCIEROS, BANCARIOS Y COMERCIALES	0.00	2,344.92	2,344.92	0.00
5135	SERVICIOS DE INSTALACIÓN, REPARACIÓN, MANTENIMIENTO Y CONSERVACIÓN	0.00	30,690.87	30,690.87	0.00
5136	SERVICIOS DE COMUNICACIÓN SOCIAL Y PUBLICIDAD	0.00	119,918.01	119,918.01	0.00
5137	SERVICIOS DE TRASLADO Y VIATICOS	0.00	17,752.39	17,752.39	0.00
5138	SERVICIOS OFICIALES	0.00	56,298.18	56,298.18	0.00
5139	OTROS SERVICIOS GENERALES	0.00	83,724.92	83,724.92	0.00
<b>52</b>	<b>TRANSFERENCIAS, ASIGNACIONES, SUBSIDIOS Y OTRAS AYUDAS</b>	<b>0.00</b>	<b>337,502.17</b>	<b>337,502.17</b>	<b>0.00</b>
<b>523</b>	<b>SUBSIDIOS Y SUBVENCIONES</b>	<b>0.00</b>	<b>5,110.97</b>	<b>5,110.97</b>	<b>0.00</b>
5231	SUBSIDIOS	0.00	5,110.97	5,110.97	0.00
<b>524</b>	<b>AYUDAS SOCIALES</b>	<b>0.00</b>	<b>332,391.20</b>	<b>332,391.20</b>	<b>0.00</b>
5241	AYUDAS SOCIALES A PERSONAS	0.00	325,580.00	325,580.00	0.00



Municipio de Allende, Coahuila  
**TESORERIA MUNICIPAL**  
 Balanza de Comprobación  
 Del 1 de noviembre al 30 de noviembre de 2016

Cuenta	Descripción	Saldo Inicial	Debe	Haber	Saldo Final	Nivel
5242	BECAS	0.00	700.00	700.00	0.00	4
5243	AYUDAS SOCIALES A INSTITUCIONES	0.00	6,111.20	6,111.20	0.00	
54	INTERESES, COMISIONES Y OTROS GASTOS DE LA DEUDA PUBLICA	0.00	43,080.73	43,080.73	0.00	
541	INTERESES DE LA DEUDA PUBLICA	0.00	43,080.73	43,080.73	0.00	
5411	INTERESES DE LA DEUDA PUBLICA INTERNA	0.00	43,080.73	43,080.73	0.00	
<b>TOTAL GENERAL</b>			<b>535,094,573.74</b>	<b>535,094,573.74</b>		

**Municipio de Allende, Coahuila**  
**TESORERIA MUNICIPAL**  
 Balanza de Comprobación  
 Del 1 de diciembre al 31 de diciembre de 2016

Cuenta	Descripción	Saldo Inicial	Debe	Haber	Saldo Final
1	ACTIVO	53,165,369.07	15,815,165.57	18,777,409.93	50,203,124.71
11	ACTIVO CIRCULANTE	8,029,003.50	13,943,940.22	18,777,409.93	3,195,533.79
111	EFFECTIVO Y EQUIVALENTES	6,596,922.95	9,535,015.57	14,318,478.09	1,813,460.43
1111	EFFECTIVO	10,012.60	0.00	10,000.00	12.60
1112	BANCOS/ TESORERIA	6,586,910.35	9,535,015.57	14,308,478.09	1,813,447.83
112	DERECHOS A RECIBIR EFFECTIVO O EQUIVALENTES	1,432,080.56	4,408,924.65	4,458,931.84	1,382,073.37
1122	CUENTAS POR COBRAR A CORTO PLAZO	0.00	3,908,853.01	3,908,853.01	0.00
1123	DEUDORES DIVERSOS POR COBRAR A CORTO PLAZO	684,466.77	48,479.40	58,914.59	874,031.58
1124	INGRESOS POR RECUPERAR A CORTO PLAZO	0.00	451,592.24	451,592.24	0.00
1126	PRÉSTAMOS OTORGADOS A CORTO PLAZO	747,613.11	0.00	39,572.00	708,041.11
1129	OTROS DERECHOS A RECIBIR EFFECTIVO O EQUIVALENTES A CORTO PLAZO	0.68	0.00	0.00	0.68
113	DERECHOS A RECIBIR BIENES O SERVICIOS	-0.01	0.00	0.00	-0.01
1134	Anticipo a Contratistas por Obras Públicas a Corto Plazo	-0.01	0.00	0.00	-0.01
12	ACTIVO NO CIRCULANTE	45,136,365.57	1,871,225.35	0.00	47,007,590.92
123	BIENES INMUEBLES, INFRAESTRUCTURA Y CONSTRUCCIONES EN PROCESO	34,280,526.07	1,799,877.19	0.00	36,080,403.26
1231	TERRENOS	3,590,000.00	0.00	0.00	3,590,000.00
1233	Edificios no Habitacionales	2,186,890.00	0.00	0.00	2,186,890.00
1235	CONSTRUCCIONES EN PROCESO EN BIENES DE DOMINIO PÚBLICO	22,256,373.79	1,799,877.19	0.00	24,058,250.98
1236	CONSTRUCCIONES EN PROCESO EN BIENES PROPIOS	6,245,472.28	0.00	0.00	6,245,472.28
124	BIENES MUEBLES	10,841,839.50	71,348.16	0.00	10,913,047.66
1241	MOBILIARIO Y EQUIPO DE ADMINISTRACIÓN	3,554,040.17	63,316.32	0.00	3,617,366.49
1242	MOBILIARIO Y EQUIPO EDUCACIONAL Y RECREATIVO	67,378.40	0.00	0.00	67,378.40
1244	Vehículos y Equipo de Transporte	5,257,796.33	0.00	0.00	5,257,796.33
1245	EQUIPO DE DEFENSA Y SEGURIDAD	1,400.00	0.00	0.00	1,400.00
1246	MAQUINARIA, OTROS EQUIPOS Y HERRAMIENTAS	1,861,084.60	8,031.84	0.00	1,869,116.44

**Municipio de Allende, Coahuila**  
**TESORERIA MUNICIPAL**  
 Balanza de Comprobación  
 Del 1 de diciembre al 31 de diciembre de 2016

Cuenta	Descripción	Saldo Inicial	Debe	Haber	Saldo Final
1248	ACTIVOS BIOLÓGICOS	100,000.00	0.00	0.00	100,000.00
125	ACTIVOS INTANGIBLES	14,140.00	0.00	0.00	14,140.00
1251	SOFTWARE	14,140.00	0.00	0.00	14,140.00
2	PASIVO	6,835,305.09	16,642,817.57	15,101,101.12	5,293,588.64
21	PASIVO CIRCULANTE	6,835,305.09	16,642,817.57	15,101,101.12	5,293,588.64
211	CUENTAS POR PAGAR A CORTO PLAZO	1,517,113.21	16,472,082.64	15,003,343.14	48,373.71
2111	SERVICIOS PERSONALES POR PAGAR A CORTO PLAZO	-66.67	2,891,786.00	2,891,786.00	-66.67
2112	PROVEEDORES POR PAGAR A CORTO PLAZO	3,210,350.16	4,258,525.56	3,273,555.26	2,225,379.66
2113	Contratistas por Obras Públicas por Pagar a Corto Plazo	290,634.04	2,149,248.21	1,852,614.17	0.00
2115	TRANSFERENCIAS OTORGADAS POR PAGAR A CORTO PLAZO	134,296.80	307,613.00	307,613.00	134,296.80
2116	Intereses, Comisiones y Otros Gastos de la Deuda Pública por Pagar a Corto Plazo	0.00	42,703.96	42,703.96	0.00
2117	RETENCIONES Y CONTRIBUCIONES POR PAGAR A CORTO PLAZO	-83,589.59	1,360,630.24	1,173,695.08	-270,724.75
2118	Devoluciones de la Ley de Ingresos por Pagar a Corto Plazo	0.00	8,000.00	8,000.00	0.00
2119	OTRAS CUENTAS POR PAGAR A CORTO PLAZO	-2,040,511.53	5,453,075.67	5,453,075.67	-2,040,511.53
213	PORCIÓN A CORTO PLAZO DE LA DEUDA PÚBLICA A LARGO PLAZO	5,319,082.17	72,976.95	0.00	5,246,105.22
2131	PORCIÓN A CORTO PLAZO DE LA DEUDA PÚBLICA INTERNA	5,319,082.17	72,976.95	0.00	5,246,105.22
219	OTROS PASIVOS A CORTO PLAZO	-890.29	97,757.98	97,757.98	-890.29
2199	OTROS PASIVOS CIRCULANTES	-890.29	97,757.98	97,757.98	-890.29
3	HACIENDA PÚBLICA/PATRIMONIO	46,330,063.98	6,780,973.16	4,360,445.25	44,909,536.07
31	HACIENDA PÚBLICA/PATRIMONIO CONTRIBUIDO	3,265,449.86	0.00	0.00	3,265,449.86
311	APORTACIONES	3,265,449.86	0.00	0.00	3,265,449.86
311	APORTACIONES	3,265,449.86	0.00	0.00	3,265,449.86
32	HACIENDA PÚBLICA/PATRIMONIO GENERADO	43,064,614.12	5,780,973.16	4,360,445.25	41,541,086.21
321	Resultado del Ejercicio (Ahorro/ Desahorro)	11,864,185.52	5,780,973.16	4,360,445.25	10,443,657.71
321	Resultado del Ejercicio (Ahorro/ Desahorro)	11,864,185.52	5,780,973.16	4,360,445.25	10,443,657.71



**Municipio de Allende, Coahuila**  
**TESORERIA MUNICIPAL**

Balanza de Comprobación

Del 1 de diciembre al 31 de diciembre de 2016

Cuenta	Descripción	Saldo Inicial	Debe	Haber	Saldo Final	Nivel
		31,142,978.94	0.00	0.00	31,142,978.94	4
322	RESULTADOS DE EJERCICIOS ANTERIORES					
322	RESULTADOS DE EJERCICIOS ANTERIORES	31,142,978.94	0.00	0.00	31,142,978.94	
325	RECTIFICACIONES DE RESULTADOS DE EJERCICIOS ANTERIORES	54,449.56	0.00	0.00	54,449.56	
3252	CAMBIOS POR ERRORES CONTABLES	54,449.56	0.00	0.00	54,449.56	
4	INGRESOS Y OTROS BENEFICIOS	0.00	4,360,445.25	4,360,445.25	0.00	
41	INGRESOS DE GESTION	0.00	451,592.24	451,592.24	0.00	
411	IMPUESTOS	0.00	291,793.60	291,793.60	0.00	
4112	IMPUESTOS SOBRE EL PATRIMONIO	0.00	259,609.80	259,609.80	0.00	
4117	ACCESORIOS DE IMPUESTOS	0.00	26,169.80	26,169.80	0.00	
4119	OTROS IMPUESTOS	0.00	6,014.00	6,014.00	0.00	
413	CONTRIBUCIONES DE MEJORAS	0.00	2,411.20	2,411.20	0.00	
4131	Contribuciones de Mejoras por Obras Públicas	0.00	2,411.20	2,411.20	0.00	
414	DERECHOS	0.00	147,466.35	147,466.35	0.00	
4143	DERECHOS POR PRESTACIÓN DE SERVICIOS	0.00	99,865.98	99,865.98	0.00	
4149	OTROS DERECHOS	0.00	47,590.37	47,590.37	0.00	
415	PRODUCTOS DERIVADOS DEL USO Y APROVECHAMIENTO DE BIENES NO SUJETOS A RÉGIMEN DE DOMINIO PÚBLICO	0.00	434.28	434.28	0.00	
4151	APROVECHAMIENTOS DE TIPO CORRIENTE	0.00	434.28	434.28	0.00	
416	OTROS APROVECHAMIENTOS	0.00	9,496.81	9,496.81	0.00	
4169	PARTICIPACIONES, APORTACIONES, TRANSFERENCIAS, ASIGNACIONES, SUBSIDIOS Y OTRAS AYUDAS	0.00	9,496.81	9,496.81	0.00	
42	PARTICIPACIONES Y APORTACIONES	0.00	3,908,853.01	3,908,853.01	0.00	
421	PARTICIPACIONES Y APORTACIONES	0.00	3,908,853.01	3,908,853.01	0.00	
4211	PARTICIPACIONES	0.00	3,908,853.01	3,908,853.01	0.00	
5	GASTOS Y OTRAS PÉRDIDAS	0.00	5,780,973.16	5,780,973.16	0.00	
51	GASTOS DE FUNCIONAMIENTO	0.00	5,390,691.36	5,390,691.36	0.00	
511	SERVICIOS PERSONALES	0.00	3,406,475.00	3,406,475.00	0.00	

ctapub\_balanza.rpt

Página: 3 de 5  
26-ene-2017

Municipio de Allende, Coahuila  
**TESORERIA MUNICIPAL**  
 Balanza de Comprobación  
 Del 1 de diciembre al 31 de diciembre de 2016

Cuenta	Descripción	Saldo Inicial	Debe	Haber	Saldo Final
					Nivel 4
5111	REMUNERACIONES AL PERSONAL DE CARÁCTER PERMANENTE	0.00	1,615,942.00	1,615,942.00	0.00
5113	REMUNERACIONES ADICIONALES Y ESPECIALES	0.00	992,772.00	992,772.00	0.00
5115	OTRAS PRESTACIONES SOCIALES Y ECONÓMICAS	0.00	485,491.00	485,491.00	0.00
5116	Pago de Estipendio a Servidores Públicos	0.00	312,270.00	312,270.00	0.00
<b>512</b>	<b>MATERIALES Y SUMINISTROS</b>	<b>0.00</b>	<b>480,927.13</b>	<b>480,927.13</b>	<b>0.00</b>
5121	MATERIALES DE ADMINISTRACIÓN, EMISIÓN DE DOCUMENTOS Y ARTÍCULOS OFICIALES	0.00	10,708.14	10,708.14	0.00
5122	ALIMENTOS Y UTENSILIOS	0.00	21,503.66	21,503.66	0.00
5124	MATERIALES Y ARTÍCULOS DE CONSTRUCCIÓN Y DE REPARACIÓN	0.00	17,564.06	17,564.06	0.00
5125	PRODUCTOS QUÍMICOS, FARMACÉUTICOS Y DE LABORATORIO	0.00	2,993.74	2,993.74	0.00
5126	COMBUSTIBLES, LUBRICANTES Y ADITIVOS	0.00	312,578.08	312,578.08	0.00
5127	VESTUARIO, BLANCOS, PRENDAS DE PROTECCIÓN Y ARTÍCULOS DEPORTIVOS	0.00	67,241.46	67,241.46	0.00
5129	HERRAMIENTAS, REFACCIONES Y ACCESORIOS MENORES	0.00	48,337.99	48,337.99	0.00
<b>513</b>	<b>SERVICIOS GENERALES</b>	<b>0.00</b>	<b>1,503,289.23</b>	<b>1,503,289.23</b>	<b>0.00</b>
5131	SERVICIOS BÁSICOS	0.00	367,751.33	367,751.33	0.00
5132	SERVICIOS DE ARRENDAMIENTO	0.00	145,380.00	145,380.00	0.00
5133	SERVICIOS PROFESIONALES, CIENTÍFICOS Y TÉCNICOS Y OTROS SERVICIOS	0.00	139,831.60	139,831.60	0.00
5134	SERVICIOS FINANCIEROS, BANCARIOS Y COMERCIALES	0.00	3,366.20	3,366.20	0.00
5135	SERVICIOS DE INSTALACIÓN, REPARACIÓN, MANTENIMIENTO Y CONSERVACIÓN	0.00	100,969.90	100,969.90	0.00
5136	SERVICIOS DE COMUNICACIÓN SOCIAL Y PUBLICIDAD	0.00	172,580.01	172,580.01	0.00
5137	SERVICIOS DE TRASLADO Y VIÁTICOS	0.00	38,174.59	38,174.59	0.00
5138	SERVICIOS OFICIALES	0.00	461,631.06	461,631.06	0.00
5139	OTROS SERVICIOS GENERALES	0.00	73,604.54	73,604.54	0.00
<b>52</b>	<b>TRANSFERENCIAS, ASIGNACIONES, SUBSIDIOS Y OTRAS AYUDAS</b>	<b>0.00</b>	<b>347,577.84</b>	<b>347,577.84</b>	<b>0.00</b>
<b>523</b>	<b>SUBSIDIOS Y SUBVENCIONES</b>	<b>0.00</b>	<b>2,715.84</b>	<b>2,715.84</b>	<b>0.00</b>
5231	SUBSIDIOS	0.00	2,715.84	2,715.84	0.00

Municipio de Allende, Coahuila  
**TESORERIA MUNICIPAL**  
 Balanza de Comprobación  
 Del 1 de diciembre al 31 de diciembre de 2016

Cuenta	Descripción	Saldo Inicial	Debe	Haber	Saldo Final
524	AYUDAS SOCIALES	0.00	344,862.00	344,862.00	0.00
5241	AYUDAS SOCIALES A PERSONAS	0.00	329,772.00	329,772.00	0.00
5242	BECAS	0.00	700.00	700.00	0.00
5243	AYUDAS SOCIALES A INSTITUCIONES	0.00	14,390.00	14,390.00	0.00
54	INTERESES, COMISIONES Y OTROS GASTOS DE LA DEUDA PÚBLICA	0.00	42,703.96	42,703.96	0.00
541	INTERESES DE LA DEUDA PÚBLICA	0.00	42,703.96	42,703.96	0.00
5411	INTERESES DE LA DEUDA PÚBLICA INTERNA.	0.00	42,703.96	42,703.96	0.00
<b>TOTAL GENERAL</b>			<b>448,380,374.71</b>	<b>448,380,374.71</b>	

Handwritten signatures and initials, including a large signature on the left and several initials on the right.




**INSTITUTO DE SERVICIOS DE SALUD REHABILITACIÓN Y EDUCACIÓN ESPECIAL E INTEGRAL DEL ESTADO DE COAHUILA.**

# **I. INFORMACIÓN CONTABLE**

## **INFORME DE AVANCE DE GESTION FINANCIERA PRIMER TRIMESTRE 2017**

C.P. 25280, Saltillo, Coahuila de Zaragoza  
(844) 415-2623 / 416-4024  
[www.saludcoahuila.gob.mx](http://www.saludcoahuila.gob.mx)





INSTITUTO DE SERVICIOS DE SALUD REHABILITACIÓN Y EDUCACIÓN ESPECIAL E  
INTEGRAL DEL ESTADO DE COAHUILA.

# ESTADO DE SITUACIÓN FINANCIERA

## AL 31 DE MARZO DE 2017

# INFORME DE AVANCE DE GESTION FINANCIERA PRIMER TRIMESTRE 2017



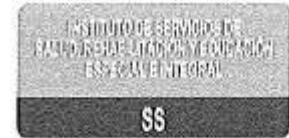
**INSTITUTO DE SERVICIOS DE SALUD, REHABILITACIÓN Y EDUCACIÓN ESPECIAL E INTEGRAL DEL ESTADO DE COAHUILA**  
**ESTADO DE SITUACIÓN FINANCIERA**  
**AL 31 DE MARZO DE 2017 Y 31 DE DICIEMBRE DE 2016**

ACTIVO	2017	2016	PASIVO	2017	2016
<b>Activo Circulante</b>			<b>Pasivo Circulante</b>		
Efectivo y Equivalentes ESF 01	15,562,299.01	17,525,933.34	Cuentas por Pagar a Corto Plazo ESF 12	30,511,688.83	30,305,738.78
Derechos a Recibir Efectivo o Equivalentes ESF 02	55,436,120.83	47,577,247.46	Documentos por Pagar a Corto Plazo		
Derechos a Recibir Bienes o Servicios ESF 03	394,548.34	323,105.47	Partida a Corto Plazo de la Deuda Pública a Largo Plazo		
Inventarios ESF 04			Títulos y Valores a Corto Plazo		
Reservas ESF 05	1,421,860.59	5,209,770.35	Pasivos Diferidos a Corto Plazo		
Estimación por Pérdida o Debitivo de Activos Circulantes ESF 10			Fondos y Bienes de Terceros en Garantía y/o Administración a Corto Plazo ESF 13		
Otros Activos Circulantes ESF 11			Provisiones a Corto Plazo		
Otros Pasivos a Corto Plazo			Otros Pasivos a Corto Plazo		
<b>Total de Activos Circulantes</b>	<b>62,784,625.77</b>	<b>71,135,926.62</b>	<b>Total de Pasivos Circulantes</b>	<b>30,511,688.83</b>	<b>30,305,738.78</b>
<b>Activo No Circulante</b>			<b>Pasivo No Circulante</b>		
Inversiones Financieras a Largo Plazo ESF 06, ESF 07			Cuentas por Pagar a Largo Plazo		
Derechos a Recibir Efectivo o Equivalentes a Largo Plazo			Documentos por Pagar a Largo Plazo		
Bienes Inmuebles, Infraestructura y Construcciones en Proceso			Deuda Pública a Largo Plazo		
Bienes Muebles ESF 08	55,700,440.29	55,799,440.29	Pasivos Diferidos a Largo Plazo ESF 14		
Activos Intangibles ESF 09	21,886.00	21,886.00	Fondos y Bienes de Terceros en Garantía y/o en Administración a Largo Plazo		
Depreciación, Debitivo y Amortización Acumulada de Bienes	-1,700,944.57	-1,700,944.57	Provisiones a Largo Plazo		
Activos Diferidos					
Estimación por Pérdida o Debitivo de Activos no Circulantes			<b>Total de Pasivos No Circulantes</b>	<b>0.00</b>	<b>0.00</b>
Otros Activos no Circulantes			<b>Total del Pasivo</b>	<b>30,511,688.83</b>	<b>30,305,738.78</b>
<b>Total de Activos No Circulantes</b>	<b>54,120,761.72</b>	<b>54,120,761.72</b>	<b>HACIENDA PÚBLICA/PATRIMONIO</b>		
<b>Total del Activo</b>	<b>136,905,387.49</b>	<b>125,256,688.34</b>	Hacienda Pública/Patrimonio Contribuido	41,258,942.80	41,258,942.80
			Aportaciones	3,140,747.01	3,140,747.01
			Donaciones de Capital	38,117,295.79	38,117,295.79
			Actualización de la Hacienda Pública/Patrimonio		
			Hacienda Pública/Patrimonio Generado	65,135,655.88	53,692,906.58
			Resultados del Ejercicio (Ahorro/Desahorro)	11,042,628.81	11,410,458.03
			Resultados de Ejercicios Anteriores	48,725,003.73	37,315,092.70
			Revelos		
			Reservas		
			Rectificaciones de Resultados de Ejercicios Anteriores	5,387,525.32	4,967,405.23
			Exceso o insuficiencia en la Actualización de la Hacienda Pública/Patrimonio		
			Resultado por Posición Monetaria		
			Resultado por Tenencia de Activos no Monetarios		
			<b>Total Hacienda Pública/Patrimonio</b>	<b>106,392,698.66</b>	<b>94,356,849.70</b>
			<b>Total del Pasivo y Hacienda Pública/Patrimonio</b>	<b>136,905,387.49</b>	<b>125,256,688.34</b>

ALMA ROSA RAMÍREZ RAMÍREZ  
 DIRECTORA GENERAL

EVA RODRÍGUEZ SORIANO  
 SUBDIRECTORA ADMINISTRATIVA

Basado en la declaración de veracidad de los Estados Financieros y sus notas, son razonablemente correctos y son responsabilidad del emisor



INSTITUTO DE SERVICIOS DE SALUD REHABILITACIÓN Y EDUCACIÓN ESPECIAL E  
INTEGRAL DEL ESTADO DE COAHUILA.

**ESTADO ACTIVIDADES**

**DEL 1 DE ENERO AL 31 DE  
MARZO 2017**

**INFORME DE AVANCE DE  
GESTION FINANCIERA PRIMER  
TRIMESTRE 2017**

Bld. Venustiano Carranza 1623, Col. República  
C.P. 25280, Saltillo, Coahuila de Zaragoza  
(844) 415-2623 / 416-4024  
[www.saludcoahuila.gob.mx](http://www.saludcoahuila.gob.mx)



**INSTITUTO DE SERVICIOS DE SALUD, REHABILITACIÓN Y EDUCACIÓN ESPECIAL E INTEGRAL DEL ESTADO DE COAHUILA**  
**ESTADO DE ACTIVIDADES**  
**Del 01 de Enero al 31 de Marzo 2017 y 2016**

	2017	2016
<b>INGRESOS Y OTROS BENEFICIOS</b>		
<b>Ingresos de la Gestión EA 1:</b>		
Impuestos		
Cuentas y Aportaciones de Seguridad Social		
Contribuciones de Mejoras		
Derechos		
Productos de Tipo Costeó	1,273.60	1,300.37
Aprovechamientos de Tipo Costeó		
Ingresos por Venta de Bienes y Servicios	15,771,220.05	12,008,026.77
Ingresos no Comprendidos en las Fracciones de la Ley de Ingresos Consuados en Ejercicios Fiscales Anteriores Pendientes de Liquidación o Pago		
<b>Participaciones, Aportaciones, Transferencias, Asignaciones, Subsidios y Otras Ayudas</b>		
Participaciones y Aportaciones	3,000,000.00	2,998,342.06
Transferencia, Asignaciones, Subsidios y Otras Ayudas		
<b>Otros Ingresos y Beneficios EA 2:</b>		
Ingresos Financieros		
Incremento por Variación de Inventarios		
Eliminación del Exceso de Estimaciones por Pérdida o Deterioro o Obsolescencia		
Disminución del Exceso de Provisiones		
Otros Ingresos y Beneficios Varios		2,200.00
<b>Total de Ingresos y Otros Beneficios</b>	<b>24,772,493.65</b>	<b>20,010,571.12</b>
<b>GASTOS Y OTRAS PÉRDIDAS EA 3:</b>		
<b>Gastos de Funcionamiento</b>		
Servicios Personales	6,777,970.73	7,681,423.73
Materiales y Suministros	1,724,884.00	3,889,394.81
Servicios Generales	3,720,980.21	2,833,071.01
<b>Transferencia, Asignaciones, Subsidios y Otras Ayudas</b>		
Transferencias Internas y Asignaciones al Sector Público		
Transferencias al Resto del Sector Público		
Subsidios y Subvenciones		
Ayudas Sociales		
Pensiones y Jubilaciones		
Transferencias a Fideicomisos, Mandatos y Contratos Análogos		
Transferencias a la Seguridad Social		
Derechos		
Transferencias al Exterior		
<b>Participaciones y Aportaciones</b>		
Participaciones		
Aportaciones		
Comercios		
<b>Intereses, Comisiones y Otros Gastos de la Deuda Pública</b>		
Intereses de la Deuda Pública		
Comisiones de la Deuda Pública		
Gastos de la Deuda Pública		
Costo por Coberturas		
Apoyos Financieros		
<b>Otros Gastos y Pérdidas Extraordinarias</b>		
Estimaciones, Depreciaciones, Deterioros, Obsolescencia y Amortizaciones		
Provisiones		
Disminución de Inventarios		
Aumento por Insuficiencia de Estimaciones por Pérdida o Deterioro y Obsolescencia		
Aumento por Insuficiencia de Provisiones		
Otros Gastos		
<b>Inversión Pública</b>		
Inversión Pública no Capitalizable		
<b>Total de Gastos y Otras Pérdidas</b>	<b>12,729,664.84</b>	<b>14,169,649.35</b>
<b>Resultados del Ejercicio (Ahorro/Desahorro)</b>	<b>11,042,828.81</b>	<b>5,820,922.17</b>

\*No se incluyen Utilidades e Intereses. Por regla de presentación se revelan como Ingresos Financieros.

**ALMA ROSA PAREDES RAMIREZ**  
 DIRECTORA GENERAL

**EVA RODRIGUEZ SORIANO**  
 SUBDIRECTORA ADMINISTRATIVA





INSTITUTO DE SERVICIOS DE SALUD REHABILITACIÓN Y EDUCACIÓN ESPECIAL E  
INTEGRAL DEL ESTADO DE COAHUILA.

# ESTADO DE VARIACIÓN EN LA HACIENDA PÚBLICA

DEL 1 DE ENERO AL 31 DE  
MARZO 2017

INFORME DE AVANCE DE  
GESTION FINANCIERA PRIMER  
TRIMESTRE 2017

C.P. 25280, Saltillo, Coahuila de Zaragoza  
(844) 415-2623 / 416-4024  
[www.saludcoahuila.gob.mx](http://www.saludcoahuila.gob.mx)



INSTITUTO DE SERVICIOS DE SALUD, REHABILITACIÓN Y EDUCACIÓN ESPECIAL E INTEGRAL DEL ESTADO DE COAHUILA  
 ESTADO DE VARIACIÓN EN LA HACIENDA PÚBLICA  
 Del 01 de Enero al 31 de Marzo de 2017

Concepto	Hacienda Pública/ Patrimonio Contribuido Externo	Hacienda Pública/ Patrimonio Generado de Ejercicio Anterior	Hacienda Pública/ Patrimonio Generado del Ejercicio	Ajustes por Cambios de Valor	Total
Realización de Recursos de ejercicios Anteriores E/IMP 2		207,462.87	5,143,062.45	0.00	5,350,525.32
Patrimonio Neto Inicial Ajustado del Ejercicio	41,258,642.28			0.00	41,258,642.28
Aportaciones	3,140,747.51			0.00	3,140,747.51
Donaciones de Capital	38,117,296.79			0.00	38,117,296.79
Adquisición de la Hacienda Pública/ Patrimonio				0.00	0.00
Variaciones de la Hacienda Pública/ Patrimonio Neto del Ejercicio		37,315,092.78	8,809,622.17	0.00	46,124,714.95
Resultados en Ejercicios (Abono/Debitos)		37,315,092.78	8,809,622.17	0.00	46,124,714.95
Resultados de Ejercicios Anteriores E/IMP 2		0.00		0.00	0.00
Reservas		0.00		0.00	0.00
Hacienda Pública/ Patrimonio Neto Final del Ejercicio 2016	41,258,642.86	37,332,335.65	8,809,622.17	0.00	87,400,600.68
Cambios de la Hacienda Pública/ Patrimonio Neto del Ejercicio 2017	0.00				0.00
Aportaciones	0.00				0.00
Donaciones de Capital	0.00				0.00
Adquisición de la Hacienda Pública/ Patrimonio	0.00				0.00
Variaciones de la Hacienda Pública/ Patrimonio Neto del Ejercicio		11,419,409.95	11,642,836.81		23,062,246.76
Resultado del Ejercicio (Abono/Debitos) E/IMP 2		11,419,409.95	11,642,836.81		23,062,246.76
Resultado de Ejercicios Anteriores E/IMP 2		0.00			0.00
Reservas		0.00			0.00
Saldo Neto en la Hacienda Pública/ Patrimonio 2016	41,258,642.86	48,332,344.83	18,232,711.26		107,823,698.95

Seja presta de decir verdad e informar que los Estados Financieros y las Notas, son razonablemente correctos y son responsabilidad del entido

ALMA ROSA PAREDES RAMIREZ  
 DIRECTORA GENERAL

EVA RODRIGUEZ SOLIMANO  
 SUBDIRECTORA ADMINISTRATIVA



INSTITUTO DE SERVICIOS DE SALUD REHABILITACIÓN Y EDUCACIÓN ESPECIAL E  
INTEGRAL DEL ESTADO DE COAHUILA.

# ESTADO DE CAMBIOS EN LA SITUACIÓN FINANCIERA

## DEL 1 DE ENERO AL 31 DE MARZO 2017

### INFORME DE AVANCE DE GESTION FINANCIERA PRIMER TRIMESTRE 2017



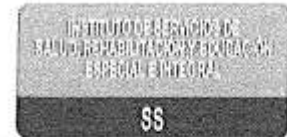
**INSTITUTO DE SERVICIOS DE SALUD, REHABILITACIÓN Y EDUCACIÓN ESPECIAL E INTEGRAL DEL ESTADO DE COAHUILA**  
**ESTADO DE CAMBIOS EN LA SITUACIÓN FINANCIERA**  
**DEL 1 DE ENERO AL 31 DE MARZO DE 2017**

	Origen	Aplicación
<b>ACTIVO</b>		
Activo Circulante	2,003,407.53	13,713,106.46
Efectivo y Equivalentes	2,003,407.53	
Derechos a Recibir Efectivo o Equivalentes		11,458,573.37
Derechos a Recibir Bienes o Servicios		41,442.87
Inventarios		
Almacenes		2,212,590.24
Estimación por Pérdida o Deterioro de Activos Circulantes		
Otros Activos Circulantes		
Activo No Circulante	0.00	0.00
Inversiones Financieras a Largo Plazo		
Derechos a Recibir Efectivo o Equivalentes a Largo Plazo		
Bienes Inmuebles, Infraestructura y Construcciones en Proceso		
Bienes Muebles		
Activos Intangibles		
Depreciación, Deterioro y Apreciación Acumulada de Bienes		
Activos Diferidos		
Estimación por Pérdida o Deterioro de Activos no Circulantes		
Otros Activos no Circulantes		
<b>PASIVO</b>		
Pasivo Circulante	305,990.00	0.00
Cuentas por Pagar a Corto Plazo	305,990.00	0.00
Documentos por Pagar a Corto Plazo		
Provisión a Corto Plazo de la Deuda Pública a Largo Plazo		
Títulos y Valores a Corto Plazo		
Pasivos Diferidos a Corto Plazo		
Fondos y Bienes de Terceros en Garantía y/o Administración a Corto Plazo		
Provisiones a Corto Plazo		
Otros Pasivos a Corto Plazo		
Pasivo No Circulante		
Cuentas por Pagar a Largo Plazo		
Documentos por Pagar a Largo Plazo		
Deuda Pública a Largo Plazo		
Pasivos Diferidos a Largo Plazo		
Fondos y Bienes de Terceros en Garantía y/o Administración a Largo Plazo		
Provisiones a Largo Plazo		
<b>HACIENDA PÚBLICA PATRIMONIO</b>		
Hacienda Pública Patrimonio Contribuido		
Aportaciones		
Donaciones de Capital		
Actualización de la Hacienda Pública Patrimonio		
Hacienda Pública Patrimonio Generado	11,442,748.99	
Resultados del Ejercicio (Pérdida/Desafectación)	11,042,626.81	
Resultados de Ejercicios Anteriores		
Reservas		
Reservas		
Modificaciones de Resultados de Ejercicios Anteriores	400,122.00	
<b>Exceso o Insuficiencia en la Actualización de la Hacienda Pública Patrimonio</b>		
Resultado por Posición Monetaria		
Resultado por Tenencia de Activos no Monetarios		

Bajo protesta de decir verdad los Estados Financieros y sus notas, son sustancialmente correctos y son responsabilidad del emisor.

  
**ALMA ROSA PAREDES RAMIREZ**  
 DIRECTORA GENERAL

  
**EVA RODRÍGUEZ SORIANO**  
 SUBDIRECTORA ADMINISTRATIVA



INSTITUTO DE SERVICIOS DE SALUD REHABILITACIÓN Y EDUCACIÓN ESPECIAL E  
INTEGRAL DEL ESTADO DE COAHUILA.

# ESTADO DE FLUJOS DE EFECTIVO

## DEL 1 DE ENERO AL 31 DE MARZO 2017

### INFORME DE AVANCE DE GESTION FINANCIERA PRIMER TRIMESTRE 2017






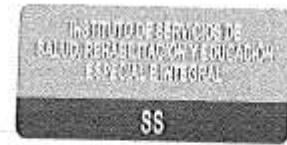
**INSTITUTO DE SERVICIOS DE SALUD, REHABILITACIÓN Y EDUCACIÓN ESPECIAL E INTEGRAL DEL ESTADO DE COAHUILA**  
**ESTADO DE FLUJOS DE EFECTIVO**  
 Del 1 de Enero al 31 de Marzo de 2017 y 2016

Concepto	2017	2016
<b>Flujos de Efectivo de las Actividades de Operación</b>		
<b>Origen</b>	<b>24,772,493.65</b>	<b>20,959,371.72</b>
Ingresos		
Cuentas y Aportaciones de Seguridad Social		
Contribuciones de mejoras		
Derechos		
Productos de Tipo Corriente	1,273.80	1,300.37
Aprovechamientos de Tipo Corriente		
Ingresos por Venta de Bienes y Servicios	15,771,320.05	12,008,606.77
Ingresos no Comprendidos en las Fracciones de la Ley de Ingresos Cauzados en Ejercicios		
Financios Anteriores Plazados de Liquidación o Pago		
Participaciones y Aportaciones	8,000,000.00	7,998,342.58
Transferencias, Asignaciones y Subsidios y Otras Ayudas		
Otros Orígenes de Operación		2,200.00
<b>Aplicación</b>	<b>13,728,804.84</b>	<b>14,109,848.58</b>
Servicios Personales	8,277,879.73	7,881,423.73
Materiales y Suministros	1,724,834.30	3,669,356.81
Servicios Generales	3,728,990.21	2,639,071.01
Transferencias Internas y Asignaciones al Sector Público		
Transferencias al resto del Sector Público		
Subsidios y Subvenciones		
Ayudas Sociales		
Pensiones y Jubilaciones		
Transferencias a Fiscalescos, Mandatos y Contratos Análogos		
Transferencias a la Seguridad Social		
Donativos		
Transferencias al Exterior		
Participaciones		
Aportaciones		
Convenios		
Otros Aplicaciones de Operación		
<b>Flujos Netos de Efectivo por Actividades de Operación</b>	<b>11,042,688.81</b>	<b>6,828,822.17</b>
<b>Flujos de Efectivo de las Actividades de Inversión</b>		
<b>Origen</b>	<b>0.00</b>	<b>36,849.00</b>
Bienes Inmuebles, Infraestructura y Construcciones en Proceso		
Bienes Muebles		
Otros Orígenes de Inversión		36,849.00
<b>Aplicación</b>	<b>0.00</b>	<b>0.00</b>
Bienes Inmuebles, Infraestructura y Construcciones en Proceso		
Bienes Muebles		
Otros Aplicaciones de Inversión		
<b>Flujos Netos de Efectivo por Actividades de Inversión</b>	<b>0.00</b>	<b>36,849.00</b>
<b>Flujo de Efectivo de las Actividades de Financiamiento</b>		
<b>Origen</b>	<b>688,070.14</b>	<b>0.00</b>
Endeudamiento Neto		
Interno		
Externo		
Otros Orígenes de Financiamiento	688,070.14	
<b>Aplicación</b>	<b>13,712,100.48</b>	<b>33,934,479.04</b>
Servicios de la Deuda		
Interno (Caj)		
Externo		15,906,136.48
Otros Aplicaciones de Financiamiento	13,712,100.48	7,998,342.58
<b>Flujos netos de Efectivo por Actividades de Financiamiento</b>	<b>-12,886,830.34</b>	<b>-33,934,479.04</b>
<b>Incremento/Disminución Neta en el Efectivo y Equivalentes al Efectivo</b>	<b>-2,083,497.82</b>	<b>-6,083,236.58</b>
<b>Efectivo y Equivalentes al Efectivo al Inicio del Ejercicio</b>	<b>17,825,033.54</b>	<b>14,191,743.00</b>
<b>Efectivo y Equivalentes al Efectivo al Final del Ejercicio</b>	<b>15,562,039.81</b>	<b>12,528,507.24</b>

Bajo protesta de decir verdad declaro que los Estados Financieros y sus notas, son razonablemente correctos y son responsabilidad del emisor

  
 IRMA ROSA PAREDES RAMIREZ

  
 EVA RODRIGUEZ SORIANO  
 SUBDIRECTORA ADMINISTRATIVA



**INSTITUTO DE SERVICIOS DE SALUD REHABILITACIÓN Y EDUCACIÓN ESPECIAL E  
INTEGRAL DEL ESTADO DE COAHUILA.**

# **ESTADO ANALÍTICO DEL ACTIVO**

**DEL 1 DE ENERO AL 31 DE  
MARZO 2017**

**INFORME DE AVANCE DE  
GESTION FINANCIERA PRIMER  
TRIMESTRE 2017**

Bld. Venustiano Carranza 1623, Col. República  
C.P. 25280, Saltillo, Coahuila de Zaragoza  
(844) 415-2623 / 416-4024  
[www.saludcoahuila.gob.mx](http://www.saludcoahuila.gob.mx)



Gobierno de  
**Coahuila**



INSTITUTO DE SERVICIOS DE SALUD, REHABILITACIÓN Y EDUCACIÓN ESPECIAL E INTEGRAL DEL ESTADO DE COAHUILA

ESTADO ANALÍTICO DEL ACTIVO

DEL 1 DE ENERO AL 31 DE MARZO DE 2017

Concepto:	Saldo Inicial 1	Cargos del Período 2	Abonos del Período 3	Saldo Final 4 (1+2-3)	Variación del Período [4-1]
<b>ACTIVO</b>					
<b>Activo Circulante</b>					
Efectivo y Equivalentes	17,625,503.54	35,467,545.02	37,530,953.45	15,562,095.01	-2,063,407.53
Derechos a Recibir Efectivo o Equivalentes	47,977,547.46	41,293,726.53	28,835,153.10	59,436,120.83	11,458,573.37
Derechos a Recibir Bienes o Servicios	323,105.47	76,627.87	35,185.00	364,548.34	41,442.87
Inventarios	0.00	0.00	0.00	0.00	0.00
Anticipo	5,209,770.35	8,515,592.37	8,203,502.13	7,421,860.59	2,212,090.24
Estimación por Pérdida o Deterioro de Activos Circulantes	0.00	0.00	0.00	0.00	0.00
Otros Activos Circulantes	0.00	0.00	0.00	0.00	0.00
<b>Activo No Circulante</b>					
Inversiones Financieras a Largo Plazo	0.00	0.00	0.00	0.00	0.00
Derechos a Recibir Efectivo o Equivalentes a Largo Plazo	0.00	0.00	0.00	0.00	0.00
Bienes Inmuebles, Infraestructura y Construcciones en Proceso	0.00	0.00	0.00	0.00	0.00
Bienes Muebles	25,799,440.29	0.00	0.00	25,799,440.29	0.00
Activos Intangibles	21,668.00	0.00	0.00	21,668.00	0.00
Depreciación, Deterioro y Amortización Acumulada de Bienes	-1,700,544.57	0.00	0.00	-1,700,544.57	0.00
Activos Diferidos	0.00	0.00	0.00	0.00	0.00
Estimación por Pérdida o Deterioro de Activos no Circulantes	0.00	0.00	0.00	0.00	0.00
Otros Activos no Circulantes	0.00	0.00	0.00	0.00	0.00

Bajo protesta de decir verdad declaramos que los Estados Financieros y sus notas, son razonablemente correctos y son responsabilidad del emisor

ALMA ROSA PARDES RAMÍREZ  
DIRECTORA GENERAL

EVA RODRÍGUEZ SORIANO  
SUBDIRECTORA ADMINISTRATIVA



INSTITUTO DE SERVICIOS DE SALUD REHABILITACIÓN Y EDUCACIÓN ESPECIAL E  
INTEGRAL DEL ESTADO DE COAHUILA.

# ESTADO ANALÍTICO DE LA DEUDA Y OTROS PASIVOS

## DEL 1 DE ENERO AL 31 DE MARZO 2017

# INFORME DE AVANCE DE GESTION FINANCIERA PRIMER TRIMESTRE 2017

C.P. 25280, Saltillo, Coahuila de Zaragoza  
(844) 415-2623 / 416-4024  
[www.saludcoahuila.gob.mx](http://www.saludcoahuila.gob.mx)



INSTITUTO DE SERVICIOS DE SALUD, REHABILITACIÓN Y EDUCACIÓN ESPECIAL E INTEGRAL DEL ESTADO DE COAHUILA

ESTADO ANALÍTICO DE LA DEUDA Y OTROS PASIVOS  
AL 31 DE DICIEMBRE DE 2016

Denominación de las Deudas	Moneda de Contratación	Institución o País Acreedor	Saldo Inicial del Periodo	Saldo Final del Periodo
<b>DEUDA PÚBLICA</b>				
<b>Corto Plazo</b>				
<b>Deuda Interna</b>	0.00	0.00	0.00	0.00
Instituciones de Crédito				
Títulos y Valores				
Arrendamientos Financieros				
<b>Deuda Externa</b>	0.00	0.00	0.00	0.00
Organismos Financieros Internacionales				
Deuda Bilateral				
Títulos y Valores				
Arrendamientos Financieros				
Subtotal Corto Plazo				
<b>Largo Plazo</b>	0.00	0.00	0.00	0.00
<b>Deuda Interna</b>				
Instituciones de Crédito				
Títulos y Valores				
Arrendamientos Financieros				
<b>Deuda Externa</b>	0.00	0.00	0.00	0.00
Organismos Financieros Internacionales				
Deuda Bilateral				
Títulos y Valores				
Arrendamientos Financieros				
Subtotal Largo Plazo				
<b>Otros Pasivos (Ctas Por Pagar)</b>			30,305,730.70	30,511,688.83
<b>Total Deuda y Otros Pasivos</b>	0.00	0.00	30,305,730.70	30,511,688.83

Bajo protesta de decir verdad declaramos que los Estados Financieros y sus datos, son razonablemente correctos y son responsabilidad del emisor

ALMA ROSA MARTÍNEZ RAMÍREZ  
DIRECTORA GENERAL

EVA RODRÍGUEZ SOBANO  
SUBDIRECTORA ADMINISTRATIVA





**INSTITUTO DE SERVICIOS DE SALUD REHABILITACIÓN Y EDUCACIÓN ESPECIAL E  
INTEGRAL DEL ESTADO DE COAHUILA.**

# **INFORME SOBRE PASIVOS CONTIGENTES**

## **DEL 1 DE ENERO AL 31 DE MARZO 2017**

## **INFORME DE AVANCE DE GESTION FINANCIERA PRIMER TRIMESTRE 2017**

**Biv. Venustiano Carranza 1643, Col. Republica  
C.P. 25280, Saltillo, Coahuila de Zaragoza  
(844) 415-2623 / 416-4024  
[www.saludcoahuila.gob.mx](http://www.saludcoahuila.gob.mx)**



**INSTITUTO DE SERVICIOS DE SALUD REHABILITACIÓN Y EDUCACIÓN ESPECIAL E INTEGRAL DEL ESTADO DE COAHUILA**

**INFORME DE PASIVOS CONTINGENTES**

AL 31 DE MARZO DEL 2017

Concepto	
Demandas	Este Instituto tiene 4 demandas
Juicios	Este Instituto tiene 5 Procesos
Quejas	Este Instituto tiene 5 quejas ante CDHEC
Avales	Este Instituto no ha sido Aval

  
ALMA ROSA PAREDES RAMIREZ  
DIRECTORA GENERAL

  
EVA RODRIGUEZ SORIANO  
SUBDIRECTORA ADMINISTRATIVA



**INSTITUTO DE SERVICIOS DE SALUD REHABILITACIÓN Y EDUCACIÓN ESPECIAL E  
INTEGRAL DEL ESTADO DE COAHUILA.**

# **NOTAS A LOS ESTADOS FINANCIEROS**

## **INFORME DE AVANCE DE GESTION FINANCIERA PRIMER TRIMESTRE 2017**

C.P. 25280, Saltillo, Coahuila de Zaragoza  
(844) 415-2623 / 416-4024  
[www.saludcoahuila.gob.mx](http://www.saludcoahuila.gob.mx)



**INSTITUTO DE SERVICIOS DE SALUD, REHABILITACION  
Y EDUCACION ESPECIAL E INTEGRAL DEL  
ESTADO DE COAHUILA**

**PRIMER TRIMESTRE  
EJERCICIO 2017  
NOTAS A LOS ESTADOS FINANCIEROS**

A efecto de dar cumplimiento al Art. 46 y Art. 49 de la Ley de Contabilidad, me permito informar lo siguiente:

**a) Notas de Desglose:**

**Información Contable**

**i) Notas al Estado de Situación Financiera**

**ACTIVO:**


**ESF 01.- Efectivo y Equivalentes**

Este renglón se integra como sigue:

Cuenta Bancaria	Tipo Origen del Recurso	Saldo al 31 de Marzo de 2017	Saldo al 31 Diciembre 2016
Cta BBVA Bancomer 131978896 ISSREEI	Ingresos Propios	2,078,342.24	2,302,600.08
Cta BBVA Bancomer 131980173 ISSREEI	Ingresos Propios	3,781,939.59	312,210.82
Cta BBVA Bancomer 152426552 SI MUJER FEDERAL	Presupuesto Federal	3,975.09	4,462.19
Cta BBVA Bancomer 185810175 ISSREEI	Ingresos Propios	3,300,000.00	8,500,000.00
Cta BBVA Bancomer 191946161 ISSREEI	Ingresos Propios	19,688.49	19,688.00
Cta BBVA Bancomer 191572679 ISSREEI	Ingresos Propios	269,850.38	269,843.64
Cta BBVA Bancomer 165718082 ISSREEI	Ingresos Propios	5,882,525.69	5,882,525.69
Cta BBVA Bancomer 132698382 CESAME	Ingresos Propios	32,353.43	24,847.75
Cta BBVA Bancomer 132698781 HOSPITAL DEL NIÑO	Ingresos Propios	140,055.48	65,200.85
Cta BBVA Bancomer 132721708 SI MUJER SALTILLO	Ingresos Propios	0.00	0
Cta BBVA Bancomer 132722011 ISSREEI	Ingresos Propios	2,915.29	2,602.26
Cta BBVA Bancomer 191503162 CEAM	Ingresos Propios	5,006.21	0
Cta BBVA Bancomer 135288762 SI MUJER TORREON	Ingresos Propios	0.00	0
Cta BBVA Bancomer 135529646 SI MUJER MONCLOVA	Ingresos Propios	0.00	0
Cta BBVA Bancomer 133157016 PSIQUIATRICO PARRAS	Ingresos Propios	2,479.89	0
Cta Santander Serfin 321215 ISSREEI	Ingresos Propios	464.23	199,022.26
Cta BBVA Bancomer 135164087 SI MUJER PIEDRAS NEGRAS	Ingresos Propios	0.00	0
<b>Total Bancos - Tesorería</b>		<b>15,519,596.01</b>	<b>17,583,093.54</b>
Deposito Fondos de Terceros		42,500.00	42,500.00
<b>Total Efectivo y Equivalente</b>		<b>15,562,096.01</b>	<b>17,625,593.54</b>

**Nota:** La naturaleza de las cuentas es de gasto corriente ya que provienen de ingreso propio. Este Instituto no cuenta con inversiones ni a corto ni a largo plazo.

  
Alma Rosa Paredes Ramirez  
Directora General del ISSREEI

  
Eva Rodríguez Soriano  
Subdirectora Administrativa



ESF 02.- Derechos a recibir Efectivo y Equivalentes y Bienes o Servicios a Recibir


Cuentas por Cobrar


Este renglón se integra como sigue:

CUENTA	Saldo al 31 de Marzo de 2017	90 Días	180 Días	365 Días	Más de 365 Días
Cuentas por Cobrar a Corto Plazo	0.00	0.00	0.00	0.00	0.00
Deudores Diversos por Cobrar a Corto Plazo	59,814,067.26	13,040,986.53	9,693,488.40	5,273,651.72	31,805,940.63
Ingresos por Recuperar a Corto Plazo	0.00	0.00	0.00	0.00	0.00
Deudores por Anticipos de la Tesorería a Corto Plazo	45,600.96	26,831.00	0.00	0.00	18,769.96
Préstamos Otorgados a Corto Plazo	3,017.47	0.00	0.00	0.00	3,017.47
Otros Derechos a Recibir Efectivo o Equivalente a Corto Plazo	-426,626.84	2,063.96	0.00	0.00	-428,626.84
<b>Total</b>	<b>59,436,120.83</b>	<b>13,069,881.49</b>	<b>9,693,488.40</b>	<b>5,273,651.72</b>	<b>31,399,099.22</b>

Nota.- En este concepto al 31 de Marzo del 2017 el Instituto no tiene montos de algún tipo de Juicio mayor a la señalada y a la factibilidad de cobro.

CUENTA	Saldo al 31 de Diciembre de 2016	90 Días	180 Días	365 Días	Más de 365 Días
Cuentas por Cobrar a Corto Plazo	0.00	0.00	0.00	0.00	0.00
Deudores Diversos por Cobrar a Corto Plazo	43,486,447.16	10,729,922.40	4,845,981.72	1,145,636.00	26,764,907.04
Otros Deudores Diversos por Cobrar a Corto Plazo	4,897,941.71	0.00	0.00	0.00	4,897,941.71
Ingresos por Recuperar a Corto Plazo	0.00	0.00	0.00	0.00	0.00
Deudores por Anticipos de la Tesorería a Corto Plazo	18,769.96	0.00	0.00	0.00	18,769.96
Préstamos Otorgados a Corto Plazo	3,017.47	0.00	0.00	0.00	3,017.47
Otros Derechos a Recibir Efectivo o Equivalente a Corto Plazo	-428,626.84	0.00	0.00	0.00	-428,626.84
<b>Total</b>	<b>47,977,547.46</b>	<b>10,729,922.40</b>	<b>4,845,981.72</b>	<b>1,145,636.00</b>	<b>31,256,007.34</b>

  
Alma Rosa Paredes Ramirez  
Directora General del ISSREEI

  
Eva Rodriguez Soriano  
Subdirectora Administrativa

2/23

Bld. Venustiano Carranza 1623, Col. República  
C.P. 25280, Saltillo, Coahuila de Zaragoza  
(844) 415-2623 / 416-4024  
www.saludcoahuila.gob.mx





Gobierno de  
**Coahuila**



**ESF 03.- Derechos a recibir Efectivo y Equivalentes y Bienes o Servicios a Recibir**

Cuenta	Saldo al 31 de Marzo de 2017	90 Días	180 Días	365 Días	Mes de 365 Días
Anticipo a Proveedores por Adquisición de bienes y Servicios a Corto Plazo	384,548.34	41,440.87	129,499.56	52,610.62	140,997.29

Cuenta	Saldo al 31 de Diciembre de 2016	90 Días	180 Días	365 Días	Mes de 365 Días
Anticipo a Proveedores por Adquisición de bienes y Servicios a Corto Plazo	323,105.47	129,105.47	52,610.62	10,294.15	131,095.23

Bienes Disponibles para su Transformación o Consumo (inventarios)

**ESF 04.- Inventario Almacén General**


A la fecha se cuenta con un sistema de control informático de inventarios, en el cual se están implementando adecuaciones para conocer la existencia de materiales, medicamentos, material de laboratorio y rayos x, así como otros materiales, en cuanto a costeo y valuación.

**ESF 05.- Cuenta de Almacén**

Cuenta	Saldo al 31 de Marzo de 2017
Almacén de Medicamentos	3,333,621.45
Almacén de Curación	2,366,236.77
Almacén de Material Dental	43,697.84
Almacén de Material de Laboratorio	744,370.15
Almacén de Material de Rayos X	84,218.10
Almacén de Material de Aseo y Limpieza	196,579.86
Almacén de Material de Oficina	241,648.72
Almacén de Papelería Membretada	85,308.69
Almacén de Nutrición	129,797.81
Almacén de Ropería	16,020.72
Almacén de Material y Mantenimiento	158,085.97
Almacén de Materiales, Útiles y Equipos menores de Tecnologías de la información	22,772.51
<b>Total</b>	<b>7,421,860.59</b>

Nota.- El método de inventario utilizado, es el sistema de costeo pormenorizado.

Cuenta	Saldo al 31 de Diciembre del 2016
Materiales de Administración, Emisión de Documentos y Artículos Oficiales	218,680.01
Alimentos y Utensilios	4,052.11
Productos Químicos, Farmacéuticos y de Laboratorio	4,839,070.32
Vestuario, Blancos, Prendas de Protección y Artículos Deportivos	15,904.24
Materiales y Suministros de Seguridad	54,796.53
Herramientas, Relaciones y Accesorios Menores para Consumo	76,667.14
<b>Total</b>	<b>5,209,770.35</b>

  
Alma Rosa Paredes Ramirez  
Directora General del ISSREEI

  
Eva Rodríguez Soriano  
Subdirectora Administrativa

3/23

Bvd. Venustiano Carranza 1623, Col. República  
C.P. 25280, Saltillo, Coahuila de Zaragoza  
(844) 415-2623 / 416-4024  
www.saludcoahuila.gob.mx



ESF 06.- Este Instituto no tiene inversiones Financieras, ni Fideicomisos.

ESF 07.- Este Instituto no tiene Participaciones y Aportaciones de Capital

ESF 08.- Bienes Muebles, inmuebles

Cuenta	Saldo al 31 de Marzo 2017	Saldo al 31 de Diciembre 2016
Mobiliario y Equipo de Administración	10,009,735.09	10,009,735.09
Mobiliario y Equipo Educativo y Recreativo	535,119.42	535,119.42
Equipo e Instrumental Médico y de Laboratorio	30,661,527.81	30,661,527.81
Equipo de Transporte	3,642,236.70	3,642,236.70
Maquinaria y Otros Equipos y Herramientas	10,950,824.27	10,950,824.27
<b>Total</b>	<b>55,799,440.29</b>	<b>55,799,440.29</b>

Nota: Los activos se encuentran en condiciones de uso.

Cuenta	% de Depreciación	Depreciación del Periodo	Depreciación Acumulada al 31 de Marzo de 2017
Mobiliario y Equipo de Administración	10%	0.00	283,050.78
Mobiliario y Equipo Educativo y Recreativo	10%	0.00	20,281.67
Equipo e Instrumental Médico y de Laboratorio	10%	0.00	1,374,344.63
Equipo de Transporte	20%	0.00	0.00
Maquinaria y Otros Equipos y Herramientas	10%	0.00	16,857.49
<b>Total</b>		<b>0.00</b>	<b>1,700,544.57</b>

Cuenta	% de Depreciación	Depreciación del Periodo	Depreciación Acumulada al 31 de Diciembre de 2016
Mobiliario y Equipo de Administración	10%	0.00	283,050.78
Mobiliario y Equipo Educativo y Recreativo	10%	0.00	20,281.67
Equipo e Instrumental Médico y de Laboratorio	10%	0.00	1,374,344.63
Equipo de Transporte	20%	0.00	0.00
Maquinaria y Otros Equipos y Herramientas	10%	0.00	16,857.49
<b>Total</b>		<b>0.00</b>	<b>1,700,544.57</b>

ESF 09.- Bienes Intangibles

Cuenta	Saldo al 31 de Marzo 2017	Saldo al 31 de Diciembre 2016
Activos Intangibles	21,866.00	21,866.00
<b>Total</b>	<b>21,866.00</b>	<b>21,866.00</b>

Nota: Con relación a los activos intangibles no se ha efectuado la amortización contable pero se está llevando a cabo el proceso de los mismos, el cual se verá reflejado en el siguiente trimestre 2017.

Alma Rosa Parades Ramírez  
Directora General del ISSREEI

Eva Rodríguez Soriano  
Subdirectora Administrativa

4/23

Bvld. Venustiano Carranza 1623, Col. República  
C.P. 25280, Saltillo, Coahuila de Zaragoza  
(844) 415-2623 / 416-4024  
www.saludcoahuila.gob.mx



**ESF 10.- Estimación y Deterioros**

Este Instituto no tiene establecido criterios para determinación de las estimaciones de cuentas incobrables, de inventarios y deterioros.

**ESF 11.-Otros Activos.-**

Este Instituto no tiene cuenta de Otros Activos.

**ESF 12.-PASIVO**

Cuentas Por Pagar. Este renglón se integra como sigue:

Cuenta	Saldo al 31 de Marzo 2017	90 Dias	180 Dias	365 Dias	Más de 365 Dias
Servicios Personales Por pagar a Corto Plazo	2,318,948.55	2,249,828.91	8,860.60	0.00	60,459.04
Proveedores Por Pagar a Corto Plazo	21,744,522.24	4,810,359.41	8,675,177.68	3,059,738.65	5,199,636.50
Otras Cuentas Por Pagar a Corto Plazo	5,647,815.04	0.00	5,456,259.11	0.00	41,558.93
<b>TOTAL</b>	<b>39,511,885.83</b>	<b>7,059,988.32</b>	<b>15,099,297.39</b>	<b>3,059,738.65</b>	<b>5,391,654.47</b>

**Factibilidad de Pago.-** El Instituto realiza acciones para poder cubrir los pasivos, sin embargo está sujeto al pago de clientes por servicios subrogados, principalmente del Régimen Estatal del Sistema de Protección Social en Salud (Seguro Popular)

Cuenta	Saldo al 31 de Diciembre 2017	90 Dias	180 Dias	365 Dias	Más de 365 Dias
Servicios Personales Por pagar a Corto Plazo	2,615,559.04	8,880.60	0.00	0.00	2,606,678.44
Proveedores Por Pagar a Corto Plazo	21,238,420.42	11,860,630.66	3,574,221.41	472,283.46	5,331,274.67
Otras Cuentas Por Pagar a Corto Plazo	6,459,359.32	5,406,800.35	0.00	0.00	41,558.97
<b>TOTAL</b>	<b>39,362,738.78</b>	<b>18,278,291.63</b>	<b>3,574,221.41</b>	<b>472,283.46</b>	<b>7,589,932.08</b>

**ESF 13.-** El Instituto no cuenta con Fondos de Bienes de Terceros en Administración y/o en Garantía a Corto y Largo Plazo

**ESF 14.-** El Instituto no cuenta con Pasivos Diferidos y Otros.

  
**Alma Rosa Paredes Ramirez**  
 Directora General del ISSREEI

  
**Eva Rodríguez Soriano**  
 Subdirectora Administrativa

5/23

Blvd. Venustiano Carranza 1623, Col. República  
 C.P. 25280, Saltillo, Coahuila de Zaragoza  
 (844) 415-2623 / 416-4024  
[www.saludcoahuila.gob.mx](http://www.saludcoahuila.gob.mx)



II) Notas al Estado de Actividades

EA 1.- Ingresos de Gestión.- Acumulado al 31 de Marzo 2017

Concepto	Monto	Acumulado al 31 de Marzo 2017	Observación
Participación del Estado	9,000,000.00	9,000,000.00	Estos ingresos corresponden a recursos otorgados por el Estado para el capítulo 1000
Ingresos por venta de bienes y servicios	15,771,220.05	15,771,220.05	Estos ingresos se generan por la prestación de servicios de las unidades aplicativas
Productos de Tipo Corriente	1,273.60	1,273.60	Estos ingresos corresponden a intereses generados por las cuentas de cheques
<b>Suma Ingresos</b>	<b>24,772,493.65</b>	<b>24,772,493.65</b>	

Nota: El Instituto no cuenta con los rubros de Impuestos, Contribuciones de mejoras y derechos, Transferencias, Subsidios y Otras ayuda y asignaciones.

Concepto	Monto	Acumulado al 31 de Marzo 2016	Observación
Participación del Estado	7,998,342.56	7,998,342.56	Estos ingresos corresponden a recursos otorgados por el Estado para el capítulo 1000
Ingresos por venta de bienes y servicios	12,008,528.77	12,008,528.77	Estos ingresos se generan por la prestación de servicios de las unidades aplicativas
Productos de Tipo Corriente	1,300.37	1,300.37	Estos ingresos corresponden a intereses generados por las cuentas de cheques
Otros Ingresos	2,200.00	2,200.00	Estos ingresos corresponden al cobro que el Hospital de Niño recupero en la realización de Jornadas de Pediatría
<b>Suma Ingresos</b>	<b>20,010,371.72</b>	<b>20,010,371.72</b>	

EA 2.- Otros Ingresos

Concepto	Monto Primer Trimestre 2017	Monto Primer Trimestre 2016	Observación
Otros Ingresos	0.00	2,200.00	En Este periodo no se hizo registro por concepto de otros ingresos

  
**Alma Rosa Parades Ramirez**  
 Directora General del ISSREEI

  
**Eva Rodríguez Soriano**  
 Subdirectora Administrativa



EA 3.- Gastos y Otras Pérdidas

Movimiento desagregado y acumulado 2017

Gastos de Funcionamiento	Movimientos desagregados al 31 de Marzo de 2017	Total Acumulado al 31 de Marzo de 2017
<b>Servicios Personales</b>		<b>8,277,979.73</b>
Remuneraciones al Personal de Carácter Transitorio	216,227.93	
Remuneraciones Adicionales y Especiales	6,042,586.17	
Remuneraciones al Personal de Carácter Permanente	1,726,473.47	
Seguridad Social	283,692.16	
Otras Prestaciones Sociales y Económicas	0.00	
<b>Materiales y Suministros</b>		<b>1,724,024.90</b>
Alimentos y Utensilios	542,751.02	
Productos Químicos, Farmacéuticos y de Laboratorio	757,555.30	
Combustibles, Activos y Lubricantes	127,459.58	
Materiales de Administración, Emisión de Documentos y Artículos Oficiales	231,705.60	
Huilerías, Refacciones y Accesorios Menores	23,209.88	
Materiales y Artículos de Construcción y de Reparación	38,389.44	
Vestuario, Blancos, Prendas de Protección y Artículos Deportivos	3,763.28	
Materiales Prensos y Materiales de Producción y Comerciales	0.00	
<b>Servicios Generales</b>		<b>3,726,990.21</b>
Servicios de Arrendamiento	213,481.90	
Servicios de Instalación, Reparación, Mantenimiento y Conservación	549,758.77	
Servicios Oficiales	5,937.96	
Servicios Profesionales, Científicos y Técnicos y otros servicios	1,196,032.76	
Otros Servicios Generales	167,161.57	
Servicios Básicos	1,090,281.36	
Servicio de Traslado y Viáticos	63,731.64	
Servicios Financieros, Bancarios y Comerciales	45,643.25	
<b>Total Gastos del Periodo</b>		<b>13,729,864.84</b>

  
 Alma Rosa Paredes Ramirez  
 Directora General del ISSREEI

  
 Eva Rodríguez Soriano  
 Subdirectora Administrativa

7/23

Blvd. Venustiano Carranza 1623, Col. República  
 C.P. 25280, Saltillo, Coahuila de Zaragoza  
 (844) 415-2623 / 416-4024  
[www.saludcoahuila.gob.mx](http://www.saludcoahuila.gob.mx)





III) Notas al Estado de Variaciones en la Hacienda Pública/Patrimonio

Este renglón se integra como sigue:


EVHP 1.- Patrimonio Contribuido


Hacienda Pública/Patrimonio	Saldo al 31 de Marzo 2017	Saldo al 31 de Diciembre 2016
Patrimonio Contribuido	41,258,042.89	41,258,042.89
Aportaciones	3,140,747.01	3,140,747.01
Donaciones de Capital	38,117,295.79	38,117,295.79

EVHP 2.- Patrimonio Generado

Hacienda Pública/Patrimonio	Saldo al 31 de Marzo 2017	Saldo al 31 de Diciembre 2016
Patrimonio Generado	65,135,655.86	53,692,908.96
Resultado del Ejercicio ( Afuera Delahora )	11,042,638.81	11,410,408.95
Resultado de Ejercicios Anteriores	48,725,901.73	37,315,092.78
Rectificaciones de Resultados de Ejercicios Anteriores	5,367,515.32	4,967,405.23

Nota: Como resultado de los ajustes en el periodo, que involucro alrededor de 137 movimientos de cargo y abonos, significa un aumento en las cuentas del orden de los \$ 400,120.09

  
Alma Rosa Paredes Ramirez  
Directora General del ISSREE

  
Eva Rodríguez Soriano  
Subdirectora Administrativa

B/23

Bvd. Venustiano Carranza 1623, Col. República  
C.P. 25280, Saltillo, Coahuila de Zaragoza  
(844) 415-2623 / 415-4024  
www.saludcoahuila.gob.mx



## IV) Notas al Estado de Flujos de Efectivo

## Efectivo y equivalentes

EFE 1.- El análisis de los saldos inicial y final que figuran en la última parte del Estado de Flujo de Efectivo en la cuenta de efectivo y equivalentes es como sigue:

Concepto	Ai 31 de Marzo de 2017	Ai 31 de Marzo de 2016
Efectivo Bancos - Tesorería	15,519,586.01	12,486,007.24
Efectivo en Bancos - Dependencias		
Inversiones Temporales ( hasta tres Meses )		
Fondos con Afectación Específica		
Depositos de Fondos de Terceera y otros	42,500.00	42,500.00
Depositos en Garantía Proveedores		
<b>Total de Efectivo y Equivalentes</b>	<b>15,562,086.01</b>	<b>12,528,507.24</b>

EFE 2.- Las adquisiciones de bienes muebles realizadas en el periodo del 1° de Enero al 31 de Marzo 2017, fueron con Recursos Propios, son las siguientes:

Cuenta	Concepto	Adquisiciones 2017
12411	Muebles de Oficina y Estantería	0.00
12413	Equipo de Computo y de tecnologías de la Información	0.00
12419	Ofros Mobiliarios y Equipos de Administración	0.00
12421	Equipo y Aparatos Audiovisuales	0.00
12423	Camaras Fotograficas y de Video	0.00
12431	Equipo Medico y de Laboratorio	0.00
12432	Instrumental Medico y de Laboratorio	0.00
12441	Automoviles y Camiones	0.00
12464	Sistemas de Aire Acondicionado Calefaccion y refrigeracion	0.00
12465	Equipo de Comunicación y Telecomunicacion	0.00
12466	Equipo de Generacion Eléctrica Aparatos y accesorios eléctricos	0.00
12467	Herramientas y Maquinas - Herramienta	0.00
	<b>Adquisiciones Primer Trimestre 2017</b>	<b>0.00</b>

EFE 3.- Conciliación de los Flujos de Efectivo Netos de las Actividades de Operación y la cuenta de Ahorro/Desahorro antes de Rubros Extraordinarios.

Alma Rosa Paredes Ramírez  
Directora General del ISSREEI

Eva Rodríguez Soriano  
Subdirectora Administrativa

9/23

Bivd. Venustiano Carranza 1623, Col. República  
C.P. 25280, Saltillo, Coahuila de Zaragoza  
(844) 415-2523 / 415-4024  
www.saludcoahuila.gob.mx



Concepto	Primer Trimestre 2017	Primer Trimestre 2016
Ahorro/Desahorro antes de Rubros Extraordinarios	11,042,620.81	5,820,522.17
Movimientos de Partidas ( o rubros ) que no afectan al efectivo	0.00	
Depreciación	0.00	
Amortización	0.00	
Incremento en Provisiones	0.00	
Incremento en inversiones productos por revaluación	0.00	
Ganancia/Perdida en venta de propiedad, planta y equipo	0.00	
Incremento en Cuentas por Cobrar	0.00	
Partidas Extraordinarias	8,970,210.20	-7,483,758.83

V) Conciliación entre los Ingresos Presupuestarios y Contables, así como entre los Egresos Presupuestarios y los Gastos Contables

EA 4.- Instituto de Servicios de Salud, Rehabilitación y Educación Especial Integral  
 Conciliación entre los Egresos Presupuestarios y los Gastos Contables  
 Correspondientes del 1 de Enero al 31 de Marzo de 2017

	Movimiento del Periodo 2017	Primer Trimestre 2017	Movimientos Acumulados 2017	Acumulado al 31 de Marzo 2017
<b>Ingresos Presupuestarios</b>		24,771,220.65		24,771,220.65
<b>Más:</b>		1,273.80	0.00	1,273.80
Ingresos contables no Presupuestados	0.00	1,273.80	0.00	1,273.80
Incremento por variación de inventarios	0.00	0.00	0.00	0.00
Disminución del exceso de depreciaciones	0.00	0.00	0.00	0.00
por pérdidas o dicitamos u obsolescencia	0.00	0.00	0.00	0.00
Disminución del exceso de provisiones	0.00	0.00	0.00	0.00
Otros ingresos y variaciones varios	0.00	0.00	0.00	0.00
Otros Ingresos Contables no presupuestados	1,273.80	0.00	1,273.80	0.00
<b>Menos:</b>		0.00	0.00	0.00
Ingresos Presupuestados no Contables	0.00	0.00	0.00	0.00
Productos de capital	0.00	0.00	0.00	0.00
Aprovechamientos capital	0.00	0.00	0.00	0.00
Ingresos derivados de fianciamientos	0.00	0.00	0.00	0.00
Otros ingresos presupuestados no contables	0.00	0.00	0.00	0.00
<b>Ingresos Contables</b>	1,273.80	24,772,493.65	1,273.80	24,772,493.65

  
 Alma Rosa Paredes Ramirez  
 Directora General del ISSREEI

  
 Eva Rodriguez Soriano  
 Subdirectora Administrativa


10/23


Bvld. Venustiano Carranza 1623, Col. República  
 C.P. 25280, Saltillo, Coahuila de Zaragoza  
 (844) 415-2623 / 416-4024  
 www.saludcoahuila.gob.mx



EA 4 - Instituto de Servicios de Salud, Rehabilitación y Educación Especial Integral  
 Conciliación entre los Egresos Presupuestarios y los Gastos Contables  
 Correspondientes del 1 de Enero al 31 de Marzo de 2017

	Monto del Periodo	Planer Trimestre 2017	Movimientos Acumulados al 31 de Marzo 2017	Acumulado al 31 de Marzo 2017
<b>Egresos Presupuestarios</b>		13,729,864.84		13,729,864.84
<b>Meses:</b>				
<b>Egresos Presupuestarios no Contables</b>				558
Mobiliario y Equipo de Administración	0.00	0.00	0.00	
Equipo Médico y de Laboratorio	0.00	0.00	0.00	
Mobiliario y Equipo Educativo	0.00	0.00	0.00	
Equipo de cómputo y de tecnologías de la información	0.00	0.00	0.00	0.00
Equipo e Instrumental Médico y de Laboratorio	0.00	0.00	0.00	
Sistema de Aire Acondicionado	0.00	0.00	0.00	
Vehículos y Equipo de Transporte	0.00	0.00	0.00	0.00
Equipo de Defensa y Seguridad	0.00	0.00	0.00	0.00
Máquina, otros equipos y herramienta	0.00	0.00	0.00	
Activo biológico	0.00	0.00	0.00	0.00
Bienes inmuebles	0.00	0.00	0.00	0.00
Activo intangible	0.00	0.00	0.00	0.00
Otra Partida en Bienes propios	0.00	0.00	0.00	0.00
Acciones participaciones de capital	0.00	0.00	0.00	0.00
Compra de Títulos y valores	0.00	0.00	0.00	0.00
Inversiones en filiales, subsidiarias y otros entes	0.00	0.00	0.00	0.00
Provisiones para contingencias y otras reservas especiales	0.00	0.00	0.00	0.00
Amortización de la deuda pública	0.00	0.00	0.00	0.00
Adeudos de ejercicios fiscales anteriores (EDFAS)	0.00	0.00	0.00	0.00
Otros egresos presupuestarios no contables	0.00	0.00	0.00	0.00
<b>Mes:</b>				
<b>Gastos contables no presupuestales</b>	0.00	0.00	0.00	0.00
Estimaciones, depreciaciones, devaluaciones, amortizaciones y amortizaciones	0.00	0.00	0.00	0.00
Provisiones	0.00	0.00	0.00	0.00
Diminución de inventarios	0.00	0.00	0.00	0.00
Aumento por insuficiencia de estimaciones por pérdidas de otros ejercicios	0.00	0.00	0.00	0.00
Aumento por insuficiencia de provisiones	0.00	0.00	0.00	0.00
Otros Gastos	0.00	0.00	0.00	0.00
Otros Gastos Contables no Presupuestarios	0.00	0.00	0.00	0.00
<b>Gastos Contables</b>	0.00	13,729,864.84	0.00	13,729,864.84

  
 Alma Rosa Paredes Ramirez  
 Directora General del ISSREE

  
 Eva Rodriguez Soriano  
 Subdirectora Administrativa

11/23

Blvd. Venustiano Carranza 1623, Col. República  
 C.P. 25280, Saltillo, Coahuila de Zaragoza  
 (844) 415-2823 / 416-4024  
 www.saludcoahuila.gob.mx







Gobierno de  
**Coahuila**



El Activo Fijo del Centro Estatal del Adulto Mayor que se incorporó a este Instituto al desaparecer el Instituto de Geriatría. El Equipo Oftalmológico en concreto corresponde a la Donación que el Patronato de Pensionados Voluntarios de Coahuila realizó al Centro Estatal del Adulto Mayor, según constaba celebrado el 29 de Marzo del 2007; así mismo el Edificio en comodato corresponde al Valor de la Construcción del Centro Estatal del Adulto Mayor propiedad del Gobierno del Estado de Coahuila y que ocupa esta unidad aplicativa.

Adultos de insurance a la Secretaría de Salud por \$ 996,265.73; se refiere al monto pendiente de facturar por parte de la Secretaría de Salud al Instituto, por el consumo de medicamentos entregados a los distintos Centros del propio Instituto en el almacén de la Secretaría de Salud, este saldo corresponde a ejercicios anteriores.

Aseguradora Metlife por \$ 111,868.60 se refiere a un seguro de gastos médicos a favor de los empleados del CEAM, que la Secretaría de Finanzas a través de la nómina les da una aportación adicional y a su vez les retiene una cuota para el pago del mismo, este saldo corresponde a ejercicios anteriores.

Gastos Catastróficos por \$ 10, 281,089.32 se refieren a los gastos ejercidos por este concepto y llevados en esta cuenta para su control, este saldo corresponde a ejercicios anteriores.

En el mes de Enero se registraron equipos en comodato propiedad de Servicios de Salud de Coahuila quien transfirió durante el ejercicio 2014 equipo médico y mobiliario al Hospital del Niño y es hasta en Enero 2015 cuando se realiza el registro contable.

En el mes de Enero se registraron equipos en comodato propiedad de Servicios de Salud de Coahuila quien transfirió durante el ejercicio 2014 equipo médico y mobiliario para el Área de Prácticas Psiquiátricas del Centro Estatal de Salud Mental y es hasta en Enero 2015 cuando se realiza el registro contable.

En el mes de Enero se registraron equipos en comodato propiedad de Servicios de Salud de Coahuila quien transfirió durante el ejercicio 2014 equipo médico para el Área de Clínica del Dolor y un No break para el equipo de Resonancia Magnética ubicados en el Centro Estatal del Adulto Mayor y es hasta en Enero 2015 cuando se realiza el registro contable.


En el mes de Junio 2015 se registraron en la cuenta de Equipo Médico del Centro Estatal del Adulto Mayor activos por la cantidad \$246,069.93 que correspondieron a equipo que en Junio del 2008 se solicitó la formalización de los convenios en Comodato a Servicios de Salud de Coahuila y es hasta este mes de Junio que con el soporte documental se elabora el registro contable; lo mismo sucede con el registro de un mobiliario con valor de \$15,840.00 que el Centro Estatal del Adulto Mayor recibió de Servicios de Salud de Coahuila con factura 3086 de fecha 24 de Julio del 2007.

Así mismo en el mes Junio 2015, se registra un Equipo Médico de Viscomia para el área de oftalmología del Centro Estatal del Adulto Mayor quien lo recibió de Servicios de Salud de Coahuila, con factura 8772 de fecha 17 de Abril del 2015 por la cantidad de \$998,600.00.

En el mes de Abril 2015 se realiza una corrección a la póliza 3750 del mes de Enero 2015 por la cantidad de \$200.00, en la cuenta de Otros Mobiliarios del Centro Estatal de Salud Mental.

En el mes de Julio 2015 se realizó el registro en la cuenta de orden 76301040/37 Equipo Médico en Comodato el Equipo de Video-encefalografía Modelo Epi1000 Marca Pentax con valor de \$1, 298,200.00, el cual fue recibido por el Hospital del Niño de parte de Servicios de Salud de Coahuila.

  
Alma Rosa Pinades Ramirez  
Directora General del ISSREEI

  
Eva Rodriguez Soriano  
Subdirectora Administrativa

13/23

Bvld. Venustiano Carranza 1623, Col. República  
C.P. 25280, Saltillo, Coahuila de Zaragoza  
(844) 415-2623 / 415-4024  
[www.saludcoahuila.gob.mx](http://www.saludcoahuila.gob.mx)



CUENTAS DE ORDEN PRESUPUESTALES		Saldo al 31
CUENTA		de Marzo 2017
<b>II</b>	<b>CUENTAS DE ORDEN PRESUPUESTARIAS</b>	
<b>8.1</b>	<b>LEY DE INGRESOS</b>	
8.1.1	Ley de Ingresos Estimada	
8.1.2	Ley de Ingresos por Ejecutar	
8.1.3	Modificaciones a la Ley de Ingresos Estimada	
8.1.4	Ley de Ingresos Devengada	0.00
8.1.5	Ley de Ingresos recaudada	24,771,220.00
8.2.1	Presupuesto de Egresos Aprobado	66,028,232.46
8.2.2	Presupuesto de Egresos por Ejecutar	79,940,938.42
8.2.3	Modificaciones al Presupuesto de Egresos Aprobada	0.00
8.2.4	Presupuesto de Egresos Comprometido	20,622.50
8.2.5	Presupuesto de Egresos Devengado	3,640.43
8.2.6	Presupuesto de Egresos Ejercido	2,988,328.46
8.2.7	Presupuesto de Egresos Pagado	13,074,701.16

El Presupuesto de Egresos Ejercido al Primer Trimestre del 2017, se comportó de la siguiente forma:

A continuación se detalla el Presupuesto Ejercido en el Capítulo 1000.

INTEGRACIÓN	EJERCIDO	
	Primer Trimestre	Acumulado
<b>AUTORIZADO</b>	43,471,951.51	
<b>Servicios Personales</b>		
Remuneraciones al Personal Perm	1,735,473.47	1,735,473.47
Remuneraciones al Personal Tran	216,227.93	216,227.93
Remuneraciones Adicionales y Esp	6,042,586.17	6,042,586.17
Seguridad Social	283,692.16	283,692.16
Otras prestaciones soc. y económ.	0.00	0.00
Previsiones	0.00	0.00
<b>\$</b>	<b>8,277,979.73</b>	<b>\$ 8,277,979.73</b>

  
**Alma Rosa Paredes Ramirez**  
 Directora General del ISSREE

  
**Eva Rodriguez Soriano**  
 Subdirectora Administrativa




El Presupuesto del Capítulo 2000 se ejerció de la siguiente forma:

<b>ANUAL AUTORIZADO</b>		<b>30,171,995.96</b>	
<b>INTEGRACIÓN</b>	<b>Primer Trimestre</b>	<b>Acumulado</b>	
Materiales de Administración, Emis	231,706.60	231,706.60	
Alimentos y Utensilios	542,751.02	542,751.02	
Materiales Primas y Materiales de	0.00	0.00	
Materiales y Artículos de Const.	38,389.44	38,389.44	
Productos Químicos, Farmacéu.	757,555.30	757,555.30	
Combustibles, Lubricantes y Ad.	127,459.58	127,459.58	
Vestuario, Blancos, Prendas de P.	3,763.28	3,763.28	
Herramientas, refacciones y Acc.	23,269.68	23,269.68	
	<b>1,724,894.90</b>	<b>1,724,894.90</b>	

El Presupuesto del Capítulo 3000 se ejerció de la siguiente forma:

<b>ANUAL AUTORIZADO</b>		<b>20,985,165.99</b>	
<b>INTEGRACIÓN</b>	<b>Primer Trimestre</b>	<b>ACUMULADO</b>	
Servicios Básicos	1,090,281.36	1,090,281.36	
Servicios de Arrendamiento	213,461.90	213,461.90	
Servicios Profesionales, Científicos y Técnicos y Otros Servicios	1,196,002.76	1,196,002.76	
Servicios Financieros, Bancarios y Comerciales	45,643.25	45,643.25	
Servicios de Instalación, Reparación, Mantenimiento y Conservación	949,769.77	949,769.77	
Servicios de Traslado y Viáticos	63,731.64	63,731.64	
Servicios Oficiales	5,937.96	5,937.96	
Otros Servicios Generales	162,161.57	162,161.57	
	<b>3,726,990.21</b>	<b>3,726,990.21</b>	

  
Alma Rosa Paredes Ramirez  
Directora General del ISSREEI

  
Eva Rodríguez Soriano  
Subdirectora Administrativa

15/23

Bvd. Venustiano Carranza 1623, Col. República  
C.P. 25280, Saltillo, Coahuila de Zaragoza  
(844) 415-2623 / 416-4024  
[www.saludcoahuila.gob.mx](http://www.saludcoahuila.gob.mx)



El Presupuesto del Capítulo 5000 se ejerció de la siguiente forma:

ANUAL AUTORIZADO		1,399,119.00	
INTEGRACION	EJERCIDO		
	Primer Trimestre	ACUMULADO	
Muebles de oficina y estantería	0.00	0.00	
Equipo de cómputo y tecnologías de información	0.00	0.00	
Otros Mobiliario y Equipo de Tecnología de la Información	0.00	0.00	
Equipo médico y de laboratorio	0.00	0.00	
Instrumental médico y de Laboratorio	0.00	0.00	
Sistema de Aire Acondicionado, Calefacción y Refacc:	0.00	0.00	
Equipo de Generación Eléctrica	0.00	0.00	
Otros Equipos	0.00	0.00	
	\$ 0.00	\$ 0.00	

Los Ingresos Presupuestales se comportaron como sigue:

INGRESO	PRESUPUESTO ESTIMADO	INGRESO DEVENGADO	
		PRIMER TRIMESTRE	INGRESO ACUMULADO AL 31 DE MARZO
Presupuesto Estado	43,471,951.91	8,277,979.73	8,277,979.73
Aprovechamientos (Ingresos Propios)	52,556,280.95	15,771,220.05	15,771,220.05
Producto de Tipo Comercio	0.00	0.00	0.00
Otros Ingresos	0.00	0.00	0.00
	96,028,232.86	24,771,220.05	24,771,220.05

  
 Alma Rosa Paredes Ramirez  
 Directora General del ISSREEI

  
 Eva Rodríguez Soriano  
 Subdirectora Administrativa

16/23

Bld. Venustiano Carranza 1623, Col. República  
 C.P. 25280, Saltillo, Coahuila de Zaragoza  
 (844) 415-2623 / 416-4024  
[www.saludcoahuila.gob.mx](http://www.saludcoahuila.gob.mx)



## c) Notas de Gestión Administrativa

## 1. Introducción

El objetivo del presente documento es la revelación de los aspectos económicos-financieros más relevantes que influyeron en las decisiones del periodo y que fueron considerados para la elaboración de los estados financieros.

## 2. Panorama Económico y Financiero

Este Instituto es un Organismo Público Descentralizado que depende principalmente de los ingresos que generen las unidades aplicativas, se recibe el apoyo del Estado de Coahuila para el pago de remuneraciones al personal lo que permite operar a través de las oficinas centrales las unidades aplicativas.

## 3. Autorización e Historia

## a) Fecha de creación del ente:

Mediante acuerdo publicado en el Periódico Oficial del Gobierno del Estado de Coahuila de Zaragoza el día 31 de mayo de 1994, se crea el Instituto de Servicios de Salud, Rehabilitación y Educación Especial e Integral del Estado de Coahuila (ISSREEI).

## b) Principales cambios en su estructura:

En el Periódico Oficial del Gobierno del Estado de Coahuila de Zaragoza del día 26 de septiembre de 1995, se publicó el Decreto, por el que se adscribe al Instituto de Servicios de Salud, Rehabilitación y Educación Especial e Integral del

Estado de Coahuila (ISSREEI), el Hospital del Niño "Dr. Federico Gómez Santos", el Centro Médico Psiquiátrico de la Ciudad de Saltillo y la Granja Psiquiátrica de la Ciudad de Parras de la Fuente, Coahuila, que fueron desincorporados del Sistema para el Desarrollo Integral de la Familia del Estado de Coahuila, mediante Decreto publicado el día 28 de junio de 1991.

En el Periódico Oficial del Gobierno del Estado de Coahuila de Zaragoza del día 01 de agosto de 2006, se publicó el Decreto mediante el cual se adscribe como una unidad aplicativa del Instituto de Servicios de Salud, Rehabilitación y Educación Especial e Integral del Estado de Coahuila (ISSREEI), el Instituto Coahuilense de Geriatria, modificando a su vez su denominación para quedar como Centro Estatal del Adulto Mayor.

Fue desincorporado el Centro de Rehabilitación y de Educación Especial, así como los Centros de Rehabilitación y Educación Integral, los cuales fueron transferidos al Sistema para el Desarrollo Integral de la Familia y protección de Derechos al Gobierno del Estado de Coahuila, de conformidad con el Decreto publicado en el Periódico Oficial del Estado de Coahuila de Zaragoza de fecha 31 de Enero de 2014, entrando en vigor a partir del día siguiente de su publicación.



Alma Rosa Paredes Ramírez  
Directora General del ISSREEI



Eva Rodríguez Soriano  
Subdirectora Administrativa

17/23

Bld. Venustiano Carranza 1623, Col. República  
C.P. 25280, Saltillo, Coahuila de Zaragoza  
(844) 415-2623 / 415-4024  
[www.saludcoahuila.gob.mx](http://www.saludcoahuila.gob.mx)





**4. Organización y Objeto Social**

**a) Objeto Social.**

El Instituto de Servicios de Salud, Rehabilitación y Educación Especial e Integral del Estado de Coahuila (ISSREEI), tiene por objeto la dirección y administración de los centros; Centro Estatal del Adulto Mayor, Centro Estatal de Salud Mental Saltillo, Hospital Psiquiátrico de Parras, Hospital del Niño, Si Mujer Saltillo, Si Mujer Torreón, Si Mujer Monclova, Si Mujer Piedras Negras, Si Mujer Nueva Rosita, Si Mujer Ciudad Acuña, Si Mujer Cuatro Ciénegas, Si Mujer Francisco I Madero, en los términos del Convenio respectivo y todos aquellos que en el futuro le sean asignados conforme a las disposiciones legales aplicables.

**b) Principal Actividad**

El Instituto otorga servicios principalmente a sectores vulnerables de la Sociedad, tales como las niñas y niños, adultos mayores, personas con padecimientos mentales y mujeres víctimas de violencia.

**c) Ejercicio Fiscal.- 2017**

El Instituto de Servicios de Salud, Rehabilitación y Educación Especial e Integral del Estado de Coahuila (ISSREEI), por ser un Organismo Descentralizado del Estado, no es contribuyente del Impuesto Sobre la Renta, de acuerdo a lo establecido en el título III de la Ley en mención; sin embargo tiene la obligación de retener y enterar dicho impuesto y exigir la documentación que reúna los requisitos fiscales a terceros que estén obligados a ello en los términos de la propia Ley y causara dicho impuesto, a la tasa del 30% sobre las erogaciones que efectuó y que establece la tarifa contenida en el artículo 177 y no sean deducibles por no reunir los requisitos previstos en la Ley de la materia.

**d) Régimen Jurídico**

Este Instituto es un Organismo Público Descentralizado del Estado.

**e) Las contribuciones a las que se encuentra obligado este Instituto son:**

CONCEPTO
ISR RETENCIONES POR SALARIOS
ISR RETENCIONES POR ASIMILADOS A SALARIOS
ISR POR SERVICIOS PROFESIONALES (HONORARIOS)
ISR RETENCIONES POR ARRENDAMIENTO
IVA RETENCIONES POR HONORARIOS
IVA RETENCIONES POR ARRENDAMIENTO
APORTACIÓN PATRONAL ISSSTE
FONDO PARA EL RETIRO APORTACIÓN
APORTACIÓN FONDO PARA VIVIENDA

  
**Alma Rosa Paredes Ramirez**  
 Directora General del ISSREEI

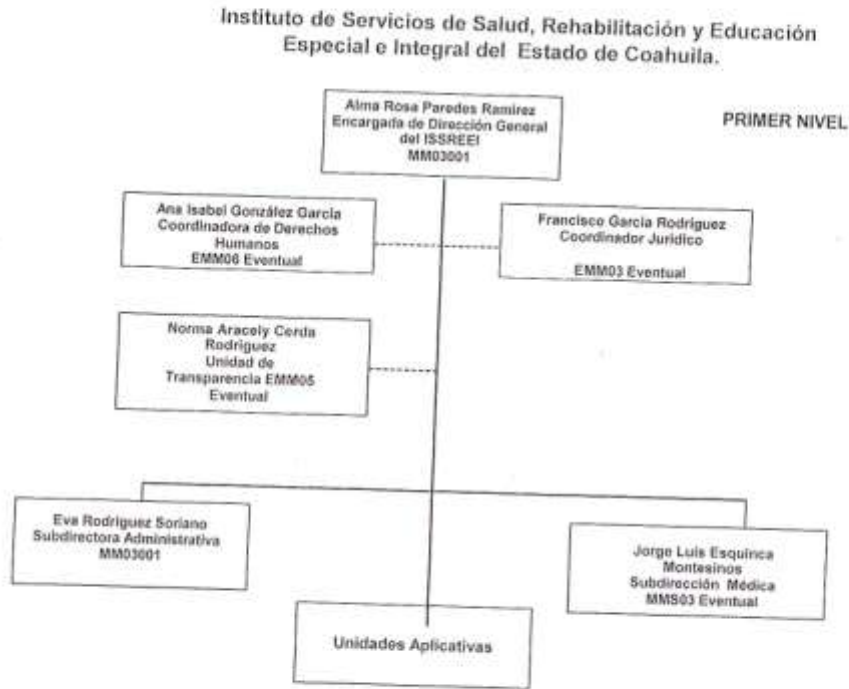
  
**Eva Rodriguez Soriano**  
 Subdirectora Administrativa

18/23

Bvld. Venustiano Carranza 1623, Col. República  
 C.P. 25280, Saltillo, Coahuila de Zaragoza  
 (844) 415-2623 / 416-4024  
[www.saludcoahuila.gob.mx](http://www.saludcoahuila.gob.mx)



f) Estructura organizacional básica:



g) Fideicomisos, mandatos y análogos. Este instituto no tiene Fideicomisos, no es Fideicomitente o fideicomisario.

  
Alma Rosa Paredes Ramírez  
Directora General del ISSREEI

  
Eva Rodríguez Soriano  
Subdirectora Administrativa

19/23

Bld. Venustiano Carranza 1623, Col. República  
C.P. 25280, Saltillo, Coahuila de Zaragoza  
(844) 415-2623 / 416-4024  
www.saludcoahuila.gob.mx



#### 5. Bases de Preparación de los Estados Financieros

- a) Este Instituto ha observado la normatividad emitida por el CONAC y las disposiciones legales aplicables.
- b) La valoración de los diferentes rubros de la información financiera y las bases de medición para la elaboración de los estados financieros se encuentran a valor histórico y están expresados con base en la unidad monetaria denominada "peso".
- c) El Activo Fijo se registran a su costo de adquisición y no se ha realizado el registro contable de la Depreciación ni Amortización de intangibles o cualquier otro concepto de naturaleza similar de acuerdo a las políticas contables aplicables a entidades gubernamentales.

#### 6. Políticas de Contabilidad Significativas

- a) El Instituto no contaba con un sistema para la valuación de los inventarios y costo de lo vendido hasta el 30 de Julio del 2015, a partir de esta fecha se inicia la implementación de un sistema recién adquirido.
- b) Durante y hasta el Segundo trimestre del 2016 no se registraron las provisiones correspondientes a contingencias laborales y el saldo que se presenta en los Estados Financieros corresponde a una provisión realizada en el ejercicio 2013, la cual no fue calculada por un actuario, actualmente se hacen las gestiones necesarias para cumplir con esta norma a través de un actuario.
- c) Durante el ejercicio 2014 se llevó a cabo la migración del sistema de contabilidad CIMACONT al Sistema Integral de Información Financiera (SIF), debido a que el primero no cumplía con la Normatividad del CONAC, mismo con el que se lleva el registro contable a la fecha.
- d) Algunas reclasificaciones, depuraciones y cancelación de saldos a revelar, se encuentran contenidos en las Notas de Desglose, Notas al Estado de Variaciones en la Hacienda Pública y en las Notas de Gestión Administrativa No. 6 Reporte Analítico del Activo.

#### 7. Posición Moneda Extranjera

El Instituto no realiza operaciones en Moneda Extranjera y no tiene Activos ni Deudas en dicha moneda.

#### 8. Reporte Analítico del Activo

El activo presentó los siguientes movimientos importantes a revelar:

El Activo No Circulante del Instituto se encuentra registrado a valor histórico sin que se haya calculado su depreciación.

Alma Rosa Paredes Ramirez  
Directora General del ISSREEI

Eya Rodríguez Soriano  
Subdirectora Administrativa

20/23

Bldv. Venustiano Carranza 1623, Col. República  
C.P. 25280, Saltillo, Coahuila de Zaragoza  
(844) 415-2623 / 416-4024  
www.saludcoahuila.gob.mx



9. **Fideicomisos, Mandatos y Análogos**

No se tienen Fideicomisos ni mandatos.

10. **Reporte de la Recaudación.**

**NOTA DE REPORTE DE LA RECAUDACION**

INGRESO	PRESUPUESTO ESTIMADO	INGRESO POR RECAUDAR
Presupuesto Estado	43,471,951.51	\$ 34,471,951.51
Aprovechamientos (Ingresos Propios)	52,556,280.95	36,705,080.90
Productos de Tipo Corriente	0.00	0.00
Otros Ingresos	0.00	0.00
	<b>96,028,232.46</b>	<b>71,177,032.41</b>

El Ingreso de Presupuesto del Estado corresponde a Participaciones para el pago del Capítulo 1000.

11. **Información sobre la Deuda y el Reporte Analítico de la Deuda**

Este Instituto no tiene contratada Deuda Pública y lo que se encuentra en los pasivos corresponde a los créditos otorgados por los

Proveedores a los que se les adquiere bienes o servicios para la operación de las unidades aplicativas a este Instituto. Dicha información se presenta en la Nota de Desglose del Pasivo.


12. **Calificaciones Otorgadas**

El Instituto no ha realizado transacciones que sean sujetas a calificación crediticia.

13. **Proceso de Mejora**

En cuanto a las políticas de Control Interno el Instituto ha enviado a la Secretaría de Fiscalización y Rendición de Cuentas para su validación y aprobación tanto el Manual de Organización, con dos revisiones por parte de la SEFIR, y Manuales de Procedimientos, los cuales sirven de base para la elaboración de las Normas de Control Interno.

  
Alma Rosa Paredes Ramírez  
Directora General del ISSREEI

  
Eva Rodríguez Soriano  
Subdirectora Administrativa

21/23

Bvd. Venustiano Carranza 1623, Col. República  
C.P. 25280, Saltillo, Coahuila de Zaragoza  
(844) 415-2623 / 416-4024  
www.saludcoahuila.gob.mx



14. Información por Segmentos

COMPARATIVO INGRESO-GASTO ACUMULADO A MARZO DE 2017					
CONCEPTO	PEDIATRIA	GERIATRIA	PSIQUIATRIA	OFICINAS	TOTAL INSTITUTO
<b>INGRESO</b>					
CUOTAS DE RECUPERACION	\$ 1,683,683.00	\$ 434,435.13	\$ 308,705.00	\$ -	\$ 2,516,824.13
SERV. SUBROGADOS	\$ 7,048,627.00	\$ 2,571,043.79	\$ 3,634,725.13	\$ -	\$ 13,254,395.92
INTERESES Y OTROS	\$ -	\$ -	\$ -	\$ 1,273.60	\$ 1,273.60
PARTICIPACIONES ESTADO	\$ 2,529,000.00	\$ 1,819,800.00	\$ 1,819,800.00	\$ 2,831,400.00	\$ 9,000,000.00
<b>TOTAL INGRESO</b>	<b>\$11,261,310.00</b>	<b>\$ 4,825,278.92</b>	<b>\$ 5,653,231.13</b>	<b>\$ 2,832,673.60</b>	<b>\$ 24,772,493.65</b>
<b>EGRESO</b>					
CAPITULO 1000	\$ 1,885,489.72	\$ 1,042,583.22	\$ 1,330,373.28	\$ 4,019,533.51	\$ 8,277,979.73
CAPITULO 2000	\$ 304,218.12	\$ 75,334.70	\$ 347,701.01	\$ 88,559.40	\$ 815,813.23
CAPITULO 3000	\$ 798,290.56	\$ 414,743.34	\$ 482,242.94	\$ 458,577.70	\$ 2,153,824.54
<b>TOTAL DEL EGRESO</b>	<b>\$ 2,987,998.40</b>	<b>\$ 1,532,661.26</b>	<b>\$ 2,160,317.23</b>	<b>\$ 4,566,670.61</b>	<b>\$ 11,247,617.50</b>
AHORRO (DESAHORRO)	\$ 8,273,341.60	\$ 3,292,617.66	\$ 3,692,913.90	\$ -1,733,997.01	\$ 13,524,876.15
CAPITULO 5000	\$ -	\$ -	\$ -	\$ -	\$ -
<b>TOTAL DEL PPTO. EJERCIDO</b>	<b>\$ 2,987,998.40</b>	<b>\$ 1,532,661.26</b>	<b>\$ 2,160,317.23</b>	<b>\$ 4,566,670.61</b>	<b>\$ 11,247,617.50</b>

Nota.- Estos datos son de Carácter Presupuestario, no Contable


  
 Alma Rosa Paredes Ramirez  
 Directora General del ISSREEI

  
 Eva Rodríguez Soriano  
 Subdirectora Administrativa

22/23

Blvd. Venustiano Carranza 1623, Col. República  
 C.P. 25280, Saltillo, Coahuila de Zaragoza  
 (844) 415-2623 / 416-4024  
 www.saludcoahuila.gob.mx





15. Eventos Posteriores al Cierre

No se tuvieron eventos posteriores al cierre

16. Partes Relacionadas

No se realizan operaciones con partes relacionadas que pudieran ejercer influencia significativa en la toma de decisiones financieras y operativas del Instituto.

Bajo protesta de decir verdad declaramos que los Estados Financieros y sus notas, son razonablemente correctos y son responsabilidad del emisor.



Alma Rosa Paredes Ramirez  
Directora General del ISSREEI



Eva Rodriguez Soriano  
Subdirectora Administrativa

23/23

Blvd. Venustiano Carranza 1623, Col. República  
C.P. 25280, Saltillo, Coahuila de Zaragoza  
(844) 415-2623 / 416-4024  
[www.saludcoahuila.gob.mx](http://www.saludcoahuila.gob.mx)




INSTITUTO DE SERVICIOS DE SALUD REHABILITACIÓN Y EDUCACIÓN ESPECIAL E  
INTEGRAL DEL ESTADO DE COAHUILA.

# BALANZA DE COMPROBACIÓN

DEL 1 DE ENERO AL 31 DE  
MARZO 2017

INFORME DE AVANCE DE  
GESTION FINANCIERA PRIMER  
TRIMESTRE 2017

Bld. Venustiano Carranza 1623, Col. República  
C.P. 25280, Saltillo, Coahuila de Zaragoza  
(844) 415-2623 / 416-4024  
[www.saludcoahuila.gob.mx](http://www.saludcoahuila.gob.mx)


 <b>ISSREEI</b> Balanza de Comprobación Del 1 de mes de enero al 31 de mes de marzo de 2017		Nivel: 4			
CUENTA	DESCRIPCIÓN	SALDO INICIAL	DEBE	HABER	SALDO FINAL
1	<b>ACTIVO</b>	378,256,688.84	88,353,492.68	73,704,793.74	138,805,387.49
11	<b>ACTIVO CIRCULANTE</b>	71,135,926.83	88,353,492.68	73,704,793.74	82,784,625.77
111	Efectivo y Equivalentes	17,625,503.54	38,467,545.92	37,530,853.45	18,582,096.01
1112	Bancos/Tesorería	17,583,003.54	38,467,545.92	37,530,853.45	18,519,096.01
1116		42,500.00	0.00	0.00	42,500.00
112	<b>DEPOSITOS DE FONDOS DE TERCEROS EN GARANTIA Y/O ADMINISTRACION</b>	47,977,547.46	41,293,726.53	29,835,153.15	59,456,120.83
1122	Derechos a Recibir Efectivo o Equivalentes	0.00	15,771,220.05	15,771,220.05	0.00
1123	Cuentas por Cobrar a Corto Plazo	48,384,388.87	16,483,077.80	5,033,389.36	59,814,007.28
1124	Deudores Diversos por Cobrar a Corto Plazo	0.00	9,001,273.00	9,001,273.00	0.00
1125	Ingresos por Recuperar a Corto Plazo	0.00	28,000.00	1,169.00	45,800.96
1126	Deudores por Anticipos de la Tesorería a Corto Plazo	18,789.99	0.00	0.00	3,017.47
1128	Préstamos Otorgados a Corto Plazo	3,017.47	0.00	0.00	-425,564.88
1129	Otros Derechos a Recibir Efectivo o Equivalentes a Corto Plazo	-428,628.84	30,155.08	28,091.12	364,548.34
113	<b>Derechos a Recibir Bienes o Servicios</b>	323,105.47	76,627.87	35,185.00	364,548.34
1131	Anticipos a Proveedores por Adquisición de Bienes y Prestación de Servicios a Corto Plazo	323,105.47	76,627.87	35,185.00	7,421,860.59
115	Almacenes	5,209,770.35	8,515,592.37	6,303,502.13	7,421,860.59
1151	Almacén de Materiales y Suministros de Consumo	5,209,770.35	8,515,592.37	6,303,502.13	7,421,860.59
12	<b>ACTIVO NO CIRCULANTE</b>	54,120,761.72	0.00	0.00	54,120,761.72

EVA RODRIGUEZ SORIANO




ALMA ROSA PABEBES RAMIREZ



 <b>ISSREEI</b> Balanza de Comprobación Del 1 de mes de enero al 31 de mes de marzo de 2017		Nivel: 4			
CUENTA	DESCRIPCIÓN	SALDO INICIAL	DEBE	HABER	SALDO FINAL
124	Bienes Muebles	55,799,440.28	0.00	0.00	55,799,440.28
1241	Mobiliario y Equipo de Administración	10,009,735.09	0.00	0.00	10,009,735.09
1242	Mobiliario y Equipo Educativo y Recreativo	535,119.42	0.00	0.00	535,119.42
1243	Equipo e Instrumental Médico y de Laboratorio	30,861,522.81	0.00	0.00	30,861,522.81
1244	VEHICULOS Y EQUIPO DE TRANSPORTE	3,642,238.70	0.00	0.00	3,642,238.70
1246	Maquinaria, Otros Equipos y Herramientas	10,960,824.27	0.00	0.00	10,960,824.27
125	Activos Intangibles	21,866.00	0.00	0.00	21,866.00
1251	Software	21,866.00	0.00	0.00	21,866.00
126	DEPRECIACION, DETERIORO Y AMORTIZACION ACUMULADA DE BIENES	-1,700,544.57	0.00	0.00	-1,700,544.57
1263	DEPRECIACION ACUMULADA DE BIENES MUEBLES	-1,700,544.57	0.00	0.00	-1,700,544.57
2	PASIVO	30,305,738.78	32,418,084.91	32,624,034.96	30,111,688.83
21	PASIVO CIRCULANTE	30,305,738.78	32,418,084.91	32,624,034.96	30,111,688.83
211	Cuentas por Pagar a Corto Plazo	80,319.64	13,131,261.81	13,125,520.13	80,577.96
2111	Servicios Personales por Pagar a Corto Plazo	0.00	9,233,360.79	9,739,871.51	21,744,922.24
2112	Proveedores por Pagar a Corto Plazo	21,238,420.42	245,243.33	245,243.33	0.00
2114	PARTICIPACIONES Y APORTACIONES POR PAGAR A CORTO PLAZO	0.00	0.00	0.00	0.00
2117	Retenciones y Contribuciones por Pagar a Corto Plazo	2,547,639.43	3,447,502.73	3,155,533.89	2,255,370.59

EVA RODRIGUEZ SORIANO

ALMA ROSA PAREDES RAMIREZ

Cuenta		Descripción	Saldo Inicial	Debe	Haber	Saldo Final
2119	Otras Cuentas por Pagar a Corto Plazo		6,405,359.29	6,360,407.29	6,367,866.00	6,447,818.04
3	HACIENDA PÚBLICA/ PATRIMONIO		94,856,949.79	13,342,172.63	24,784,821.53	156,393,698.66
31	HACIENDA PÚBLICA/PATRIMONIO CONTRIBUIDO		41,258,842.80	0.00	0.00	41,258,842.80
311	Aportaciones		3,140,747.01	0.00	0.00	3,140,747.01
311	Aportaciones		3,140,747.01	0.00	0.00	3,140,747.01
312	Donaciones de Capital		38,117,295.79	0.00	0.00	38,117,295.79
312	Donaciones de Capital		38,117,295.79	0.00	0.00	38,117,295.79
32	HACIENDA PÚBLICA/PATRIMONIO GENERADO		53,697,906.99	13,342,172.63	24,784,821.53	65,136,693.86
321	RESULTADOS DEL EJERCICIO (AHORRO/ DESAHORRO)		0.00	13,729,864.84	24,772,493.65	11,042,628.81
321	RESULTADOS DEL EJERCICIO (AHORRO/ DESAHORRO)		0.00	13,729,864.84	24,772,493.65	11,042,628.81
322	Resultados de Ejercicios Anteriores		48,725,501.73	0.00	0.00	48,725,501.73
322	Resultados de Ejercicios Anteriores		48,725,501.73	0.00	0.00	48,725,501.73
325	Rectificaciones de Resultados de Ejercicios Anteriores		4,967,405.23	-387,692.22	12,427.87	5,307,528.32
3252	Cambios por Errores Contables		4,967,405.23	-387,692.22	12,427.87	5,307,528.32
4	INGRESOS Y OTROS BENEFICIOS		0.00	24,772,493.65	24,772,493.65	0.00
41	Ingresos de Gestión		0.00	24,772,493.65	24,772,493.65	0.00
415	Productos de Tipo Corriente		0.00	1,273.60	1,273.60	0.00

ALMA ROSA PAREDES RAMÍREZ

EVA RODRÍGUEZ SORIANO




:tapub\_balanza.rpt

Página: 3 de 5  
Jueves 27 de Abril de 2017

Cuenta		Descripción	Saldo Inicial	Debe	Haber	Saldo Final
4159	Otros Productos que Generan Ingresos Corrientes		0.00	1,273.60	1,273.60	0.00
417	Ingresos por Venta de Bienes y Servicios		0.00	15,771,220.05	16,771,220.05	0.00
4173	Ingresos por Venta de Bienes y Servicios de Organismos Descentralizados		0.00	15,771,220.05	15,771,220.05	0.00
42	Participaciones, Aportaciones, Transferencias, Asignaciones, Subsidios y Otras Ayudas		0.00	9,000,000.00	9,000,000.00	0.00
421	Participaciones y Aportaciones		0.00	9,000,000.00	9,000,000.00	0.00
4211	Participaciones		0.00	9,000,000.00	9,000,000.00	0.00
5	GASTOS Y OTRAS PÉRDIDAS		0.00	13,729,864.84	13,729,864.84	0.00
51	Gastos de Funcionamiento		0.00	13,729,864.84	13,729,864.84	0.00
511	Servicios Personales		0.00	8,277,979.73	8,277,979.73	0.00
5111	Remuneraciones al Personal de carácter Permanente		0.00	1,735,473.47	1,735,473.47	0.00
5112	Remuneraciones al Personal de carácter Transitorio		0.00	216,227.93	216,227.93	0.00
5113	Remuneraciones Adicionales y Especiales		0.00	6,042,588.17	6,042,588.17	0.00
5114	Seguridad Social		0.00	283,692.16	283,692.16	0.00
512	Materiales y Suministros		0.00	1,724,894.90	1,724,894.90	0.00
5121	Materiales de Administración, Emisión de Documentos y Artículos Oficiales		0.00	231,706.60	231,706.60	0.00
5122	Alimentos y Utensilios		0.00	542,751.02	542,751.02	0.00
5124	Materiales y Artículos de Construcción y de Reparación		0.00	38,389.44	38,389.44	0.00

ALMA ROSA PAREDES RAMÍREZ

EVA RODRÍGUEZ SORIANO




:tapub\_balanza.rpt

Página: 4 de 5  
Jueves 27 de Abril de 2017



CUENTA		DESCRIPCIÓN	SALDO INICIAL	DEBE	HABER	SALDO FINAL
5125		Productos Químicos, Farmacéuticos y de Laboratorio	0.00	757,595.30	757,595.30	0.00
5126		Combustibles, Lubricantes y Aditivos	0.00	127,459.58	127,459.58	0.00
5127		Vestuario, Blancos, Prendas de Protección y Artículos Deportivos	0.00	3,763.28	3,763.28	0.00
5129		Herramientas, Refacciones y Accesorios Menores	0.00	23,269.66	23,269.66	0.00
513		Servicios Generales	0.00	3,726,999.21	3,726,999.21	0.00
5131		Servicios Básicos	0.00	1,090,281.36	1,090,281.36	0.00
5132		Servicios de Arrendamiento	0.00	213,461.90	213,461.90	0.00
5133		Servicios Profesionales, Científicos y Técnicos y Otros Servicios	0.00	1,196,002.76	1,196,002.76	0.00
5134		Servicios Financieros, Bancarios y Comerciales	0.00	45,643.29	45,643.29	0.00
5135		Servicios de Instalación, Reparación, Mantenimiento y Conservación	0.00	949,799.77	949,799.77	0.00
5137		Servicios de Traslado y Viáticos	0.00	63,731.64	63,731.64	0.00
5136		Servicios Oficiales	0.00	5,937.96	5,937.96	0.00
5136		Otros Servicios Generales	0.00	162,161.67	162,161.67	0.00
<b>TOTAL BALANCE</b>			<b>0.00</b>	<b>\$169,816,106.71</b>	<b>\$169,816,106.71</b>	<b>0.00</b>

**ISSREEI**  
Balanza de Comprobación  
Del 1 de mes de enero al 31 de mes de marzo de 2017



Nivel: 4

*[Handwritten Signature]*  
ALMA ROSA PARRIDES RAMÍREZ

*[Handwritten Signature]*  
EVA RODRIGUEZ SORIANO

**ISSREEI**  
Balanza de Comprobación  
Del 1 de mes de enero al 31 de mes de marzo de 2017

Nivel 4

CUENTA	DESCRIPCIÓN	SALDO INICIAL	DEBE	HABER	SALDO FINAL
7	CUENTAS DE ORDEN CONTABLES	0.00	721,354.00	721,354.00	0.00
74	Juicios	0.00	721,354.00	721,354.00	0.00
743	CONTINGENCIAS LABORALES	0.00	721,354.00	0.00	721,354.00
743	CONTINGENCIAS LABORALES	0.00	721,354.00	0.00	721,354.00
744	CONTINGENCIAS LABORALES	0.00	0.00	721,354.00	-721,354.00
744	CONTINGENCIAS LABORALES	0.00	0.00	721,354.00	-721,354.00
763	Bienes bajo Contrato en Comodato	-12,306,822.42	0.00	0.00	-12,306,822.42
76301	OTRAS CUENTAS DE ORDEN	-12,306,822.42	0.00	0.00	-12,306,822.42
764	Contrato de Comodato por Bienes	12,306,822.42	0.00	0.00	12,306,822.42
76401	OTRAS CUENTAS DE ORDEN	12,306,822.42	0.00	0.00	12,306,822.42
8	CUENTAS DE ORDEN PRESUPUESTARIAS	0.00	215,124,385.02	215,124,385.02	0.00
81	Ley de Ingresos	0.00	48,544,987.30	48,544,987.30	0.00
812	Ley de Ingresos por Ejecutar	0.00	24,772,493.65	0.00	-24,772,493.65
812-30000000	Ley de Ingresos por Ejecutar - INGRESOS PRESUPUESTALES	0.00	24,772,493.65	0.00	-24,772,493.65
814	Ley de Ingresos Devengada	0.00	24,772,493.65	24,772,493.65	0.00
814-30000000	Ley de Ingresos Devengada - INGRESOS PRESUPUESTALES	0.00	24,772,493.65	24,772,493.65	0.00
818	Ley de Ingresos Recaudada	0.00	0.00	24,772,493.65	24,772,493.65

ALMA ROSA PAREDES RAMIREZ

EVA RODRIGUEZ SORIANO




**ISSREEI**  
Balanza de Comprobación  
Del 1 de mes de enero al 31 de mes de marzo de 2017


Nivel 4

CUENTA	DESCRIPCIÓN	SALDO INICIAL	DEBE	HABER	SALDO FINAL
815-30000000	Ley de Ingresos Recaudada - INGRESOS PRESUPUESTALES	0.00	0.00	24,772,493.65	24,772,493.65
82	Presupuesto de Egresos	0.00	165,579,287.72	165,579,287.72	0.00
821	Presupuesto de Egresos Aprobado	0.00	0.00	96,028,232.46	96,028,232.46
821-10000	Presupuesto de Egresos Aprobado - SERVICIOS PERSONALES	0.00	0.00	43,471,951.51	43,471,951.51
821-20000	Presupuesto de Egresos Aprobado - MATERIALES Y SUMINISTROS	0.00	0.00	30,171,995.96	30,171,995.96
821-30000	Presupuesto de Egresos Aprobado - SERVICIOS GENERALES	0.00	0.00	20,985,185.99	20,985,185.99
821-50000	Presupuesto de Egresos Aprobado - BIENES MUEBLES, INMUEBLES E INTANGIBLES	0.00	0.00	1,399,119.00	1,399,119.00
822	Presupuesto de Egresos por Ejecutar	0.00	100,157,968.42	20,217,028.50	79,940,939.92
822-10000	Presupuesto de Egresos por Ejecutar - SERVICIOS PERSONALES	0.00	45,582,260.45	10,388,288.67	35,193,971.78
822-20000	Presupuesto de Egresos por Ejecutar - MATERIALES Y SUMINISTROS	0.00	30,843,293.78	4,791,576.42	26,051,717.36
822-30000	Presupuesto de Egresos por Ejecutar - SERVICIOS GENERALES	0.00	22,323,295.19	5,027,163.41	17,296,131.78
822-50000	Presupuesto de Egresos por Ejecutar - BIENES MUEBLES, INMUEBLES E INTANGIBLES	0.00	1,399,119.00	0.00	1,399,119.00
823	MODIFICACIONES AL PRESUPUESTO DE EGRESOS APROBADO	0.00	4,129,738.96	4,129,738.96	0.00
823-10000	Presupuesto Modificado - SERVICIOS PERSONALES	0.00	2,120,308.94	2,120,308.94	0.00
823-20000	Presupuesto Modificado - MATERIALES Y SUMINISTROS	0.00	749,895.08	671,297.82	-78,597.26
823-30000	Presupuesto Modificado - SERVICIOS GENERALES	0.00	1,259,531.94	1,338,129.20	78,597.26
824	Presupuesto de Egresos Comprometido	0.00	18,087,292.54	16,068,070.04	20,622.50


ALMA ROSA PAREDES RAMIREZ


EVA RODRIGUEZ SORIANO




 <b>ISSREEI</b> Balanza de Comprobación Del 1 de mes de enero al 31 de mes de marzo de 2017		Nivel 4			
CUENTA	DESCRIPCIÓN	SALDO INICIAL	DEBE	HABER	SALDO FINAL
824-10000	Presupuesto de Egresos Comprometido - SERVICIOS PERSONALES	0.00	8,277,979.73	8,277,979.73	0.00
824-20000	Presupuesto de Egresos Comprometido - MATERIALES Y SUMINISTROS	0.00	4,041,681.34	4,027,389.62	14,291.72
824-30000	Presupuesto de Egresos Comprometido - SERVICIOS GENERALES	0.00	3,767,631.47	3,761,300.69	6,330.78
<b>825</b>	<b>Presupuesto de Egresos Devengado</b>	<b>0.00</b>	<b>16,066,670.04</b>	<b>16,063,029.61</b>	<b>3,640.43</b>
825-10000	Presupuesto de Egresos Devengado - SERVICIOS PERSONALES	0.00	8,277,979.73	8,277,979.73	0.00
825-20000	Presupuesto de Egresos Devengado - MATERIALES Y SUMINISTROS	0.00	4,027,389.62	4,026,581.34	798.28
825-30000	Presupuesto de Egresos Devengado - SERVICIOS GENERALES	0.00	3,761,300.69	3,758,468.54	2,832.15
<b>826</b>	<b>Presupuesto de Egresos Ejercido</b>	<b>0.00</b>	<b>16,063,029.61</b>	<b>13,074,701.15</b>	<b>2,988,328.46</b>
826-10000	Presupuesto de Egresos Ejercido - SERVICIOS PERSONALES	0.00	8,277,979.73	8,283,161.81	-5,182.08
826-20000	Presupuesto de Egresos Ejercido - MATERIALES Y SUMINISTROS	0.00	4,026,581.34	1,008,849.39	2,117,741.95
826-30000	Presupuesto de Egresos Ejercido - SERVICIOS GENERALES	0.00	3,758,468.54	2,836,889.95	921,588.59
826-50000	Presupuesto de Egresos Ejercido - BIENES MUEBLES, INMUEBLES E INTANGIBLES	0.00	0.00	45,820.00	-45,820.00
<b>827</b>	<b>Presupuesto de Egresos Pagado</b>	<b>0.00</b>	<b>13,074,701.15</b>	<b>0.00</b>	<b>13,074,701.15</b>
827-10000	Presupuesto de Egresos Pagado - SERVICIOS PERSONALES	0.00	8,283,161.81	0.00	8,283,161.81
827-20000	Presupuesto de Egresos Pagado - MATERIALES Y SUMINISTROS	0.00	1,008,849.39	0.00	1,008,849.39
827-30000	Presupuesto de Egresos Pagado - SERVICIOS GENERALES	0.00	2,836,889.95	0.00	2,836,889.95
827-50000	Presupuesto de Egresos Pagado - BIENES MUEBLES, INMUEBLES E INTANGIBLES	0.00	45,820.00	0.00	45,820.00

ALMA ROSA PAREDES RAMIREZ 

EVA RODRIGUEZ SORIANO 

 <p><b>ISSREEI</b> Balanza de Comprobación Del 1 de mes de enero al 31 de mes de marzo de 2017</p>		Nivel	4		
CUENTA	DESCRIPCIÓN	SALDO INICIAL	DEBE	HABER	SALDO FINAL
	TOTAL BALANCE		\$215,845,739.02	\$215,845,739.02	

  
ALMA ROSA PAREDES RAMIREZ

  
EVA RODRIGUEZ SORIANO



INSTITUTO DE SERVICIOS DE SALUD REHABILITACIÓN Y EDUCACIÓN ESPECIAL E  
INTEGRAL DEL ESTADO DE COAHUILA

# DECLARATORIA DE LOS PROFESIONALES DE AUDITORIA EL DESPACHO EXTERNO

## INFORME DE AVANCE DE GESTION FINANCIERA PRIMER TRIMESTRE 2017

Blvd. Venustiano Carranza 1623, Col. República  
C.P. 25280, Saltillo, Coahuila de Zaragoza  
(844) 415-2623 / 416-4024  
[www.saludcoahuila.gob.mx](http://www.saludcoahuila.gob.mx)





SERVICIOS DE ASESORÍA FISCAL Y FINANCIERA,  
AUDITORÍA Y CONSULTORÍA

INFORME DEL AUDITOR INDEPENDIENTE

**DRA. ALMA ROSA PAREDES RAMÍREZ**  
DIRECTORA GENERAL DEL INSTITUTO DE SERVICIOS DE SALUD,  
REHABILITACIÓN Y EDUCACIÓN ESPECIAL E INTEGRAL DEL ESTADO DE COAHUILA.

Hemos examinado el cumplimiento de la entidad denominada Instituto de Servicios de Salud, Rehabilitación y Educación Especial e Integral del Estado de Coahuila con respecto al Informe de Avance de Gestión Financiera del primer trimestre del ejercicio 2017, la revisión de la documentación comprobatoria que sustenta los registros contables y presupuestales del mismo, la actividad de planeación y elaboración del Presupuesto por Programas, el cumplimiento de sus obligaciones fiscales, timbrado de nóminas y expedición de CFDI que correspondían, así como la evaluación del control interno institucional, durante el período comprendido del 01 de enero al 31 de marzo de 2017. La administración de la entidad denominada Instituto de Servicios de Salud, Rehabilitación y Educación Especial e Integral del Estado de Coahuila es responsable de dar el cumplimiento a dichos requerimientos.

Mi responsabilidad consiste en expresar una opinión acerca del cumplimiento de los requerimientos descritos con base en mi examen.

Mi examen se realizó de acuerdo con las normas para atestiguar emitidas por el Instituto Mexicano de Contadores Públicos, A.C. que incluyen el examen, con base en pruebas selectivas de la evidencia relativa al cumplimiento de la entidad denominada Instituto de Servicios de Salud, Rehabilitación y Educación Especial e Integral del Estado de Coahuila, en atención a lo descrito en el primer párrafo, así como la aplicación de otros procedimientos que estimé necesarios en las circunstancias.

El examen, corresponde a la información a que se debe sujetar al Contador Público en el desarrollo de sus actividades, como profesional experto al rendir un informe relativo al examen sobre el cumplimiento de disposiciones específicas, y no se efectuó una auditoría de estados financieros; así mismo, el informe cubre lo relativo a la evaluación de la efectividad del control interno o sobre las declaraciones de la administración respecto a la efectividad del control interno, para dar cumplimiento a dichas disposiciones.

Con base en la información proporcionada por la administración, la entidad denominada Instituto de Servicios de Salud, Rehabilitación y Educación Especial e Integral del Estado de Coahuila no presenta en su estructura un presupuesto por programas por el ejercicio fiscalizado.

En mi opinión, excepto por lo descrito en el párrafo anterior, la entidad denominada Instituto de Servicios de Salud, Rehabilitación y Educación Especial e Integral del Estado de Coahuila, ha dado cumplimiento, en todos los aspectos importantes, a los requerimientos descritos en el primer párrafo, por el período comprendido del 01 de enero al 31 de marzo de 2017, así como del grado de colaboración de la entidad para el cumplimiento de los objetivos de control gubernamental y de la situación que guarda el control interno; del cual se ha formulado un reporte que forma parte integral de este informe.

ATENTAMENTE

C.P.C. JORGE LUIS AGUIRRE CABELLO.  
CÉDULA: 1487720  
JA CONSULTORES S.C.  
SALTILLO, COAHUILA, A 27 DE ABRIL DE 2017.

## **RUBÉN IGNACIO MOREIRA VALDEZ**

Gobernador del Estado de Coahuila de Zaragoza

## **VÍCTOR MANUEL ZAMORA RODRÍGUEZ**

Secretario de Gobierno y Director del Periódico Oficial

## **ROBERTO OROZCO AGUIRRE**

Subdirector del Periódico Oficial

De acuerdo con el artículo 90 de la Ley de Hacienda para el Estado de Coahuila de Zaragoza, los servicios prestados por el Periódico Oficial del Gobierno del Estado causarán derechos conforme a la siguiente tarifa:

### **I. Avisos judiciales y administrativos:**

1. Por cada palabra en primera o única inserción, \$2.00 (DOS PESOS 00/100 M.N.).
2. Por cada palabra en inserciones subsiguientes, \$1.43 (UN PESO 43/100 M.N.).

**II.** Por publicación de aviso de registro de fierro de herrar, arete o collar o cancelación de los mismos, señal de sangre o venta, \$602.00 (SEISCIENTOS DOS PESOS 00/100 M.N.).

**III.** Publicación de balances o estados financieros, \$818.00 (OCHOCIENTOS DIECIOCHO PESOS 00/100 M.N.).

### **IV. Suscripciones:**

1. Por un año, \$2,239.00 (DOS MIL DOCIENTOS TREINTA Y NUEVE PESOS 00/100 M.N.).
2. Por seis meses, \$1,120.00 (UN MIL CIENTO VEINTE PESOS 00/100 M.N.).
3. Por tres meses, \$591.00 (QUINIENTOS NOVENTA Y UN PESOS 00/100 M.N.).

**V.** Número del día, \$25.00 (VEINTICINCO PESOS 00/100 M.N.).

**VI.** Números atrasados hasta 6 años, \$85.00 (OCHENTA Y CINCO PESOS 00/100 M.N.).

**VII.** Números atrasados de más de 6 años, \$169.00 (CIENTO SESENTA Y NUEVE PESOS 00/100 M.N.).

**VIII.** Códigos, leyes, reglamentos, suplementos o ediciones de más de 24 páginas, \$301.00 (TRESCIENTOS Y UN PESOS 00/100 M.N.).

**IX.** Por costo de tipografía relativa a los fierros de registro, arete o collar por cada figura, \$602.00 (SEISCIENTOS DOS PESOS 00/100 M.N.).

### ***Tarifas vigentes a partir del 01 de Enero de 2017.***

El Periódico Oficial se publica ordinariamente los martes y viernes, pudiéndose hacer las ediciones extraordinarias cuando el trabajo así lo amerite.

Calle Hidalgo Esquina con Reynosa No. 510 Altos, Col. República Oriente, Código Postal 25280, Saltillo, Coahuila.

Teléfono y Fax 01 (844) 4 30 82 40

Horario de Atención: Lunes a Viernes de 08:00 a 15:00 horas.

Página de Internet del Gobierno de Coahuila: [www.coahuila.gob.mx](http://www.coahuila.gob.mx)

Página de Internet del Periódico Oficial: [periodico.sfpcihuahua.gob.mx](http://periodico.sfpcihuahua.gob.mx)

Correo Electrónico del Periódico Oficial: [periodico.coahuiladezaragoza@outlook.es](mailto:periodico.coahuiladezaragoza@outlook.es)

Paga Fácil Coahuila: [www.pagafacil.gob.mx](http://www.pagafacil.gob.mx)