



SEGUNDA SECCION

ORGANO DEL GOBIERNO CONSTITUCIONAL DEL ESTADO
INDEPENDIENTE, LIBRE Y SOBERANO DE COAHUILA DE
ZARAGOZA



PERIODICO OFICIAL

TOMO CXXVIII

Saltillo, Coahuila de Zaragoza, martes 25 de mayo de 2021

número

42

REGISTRADO COMO ARTÍCULO DE SEGUNDA CLASE EL DÍA 7 DE DICIEMBRE DE 1921.
FUNDADO EN EL AÑO DE 1860
LAS LEYES, DECRETOS Y DEMÁS DISPOSICIONES SUPERIORES SON OBLIGATORIAS POR EL HECHO
DE PUBLICARSE EN ESTE PERIÓDICO

MIGUEL ÁNGEL RIQUELME SOLÍS
Gobernador del Estado de Coahuila de Zaragoza

**FERNANDO DONATO DE LAS FUENTES
HERNÁNDEZ**
Secretario de Gobierno y Director del Periódico Oficial

I N D I C E

PODER EJECUTIVO DEL ESTADO

INFORME de Avance de Gestión Financiera correspondiente al Primer Trimestre del Ejercicio Fiscal 2021 del Municipio de General Cepeda, Coahuila de Zaragoza.	2
CUENTA Pública Anual del Ejercicio Fiscal 2020 del Municipio de General Cepeda, Coahuila de Zaragoza.	48

**MUNICIPIO DE
GENERAL CEPEDA,
COAH.**

**INFORME DE AVANCE
DE LA GESTION
FINANCIERA
PRIMER TRIMESTRE
2021.**

Hacienda Pública/Patrimonio Contribuido	9,294,807.68	9,294,807.68
Aportaciones	9,294,807.68	9,294,807.68
Donaciones de Capital	0.00	0.00
Actualización de la Hacienda Pública/ Patrimonio	0.00	0.00
Hacienda Pública/ Patrimonio Generado	29,644,572.71	14,540,570.29
Resultados del Ejercicio (Ahorro/ Desahorro)	15,104,011.40	1,325,457.65
Resultados de Ejercicios Anteriores	45,053,436.69	43,727,981.04
Revaluos	0.00	0.00
Reservas	0.00	0.00
Rectificaciones de Resultados de Ejercicios Anteriores	-30,512,877.38	-30,512,868.40
Exceso o Insuficiencia en la Actualización de la Hacienda Pública/ Patrimonio	0.00	0.00
Resultado por Posición Monetaria	0.00	0.00
Resultado por Tenencia de Activos no Monetarios	0.00	0.00
Total Hacienda Pública/ Patrimonio	38,939,380.39	23,835,377.97
Total del Pasivo y Hacienda Pública/ Patrimonio	43,959,093.66	29,073,708.15

Nota de Gestión Administrativa 17

De conformidad con la nota de gestión administrativa número 17 la Información Contable deberá estar firmada en cada página de la misma e incluir al final la siguiente leyenda: "Bajo protesta de decir verdad declaramos que los Estados Financieros y sus notas, son razonablemente correctos y son responsabilidad del emisor"

[Handwritten signature]
[Handwritten signature]
 H.S.H.
[Handwritten signature]

Municipio de General Cepeda, Coah.		
Estado de Actividades		
Del 01 de enero al 31 de marzo de 2021 y 2020		
	<u>2021</u>	<u>2020</u>
INGRESOS Y OTROS BENEFICIOS		
Ingresos de Gestión	15,952,786.06	6,526,606.53
Impuestos	9,913,359.80	770,985.60
Cuotas y Aportaciones de Seguridad Social	0.00	0.00
Contribuciones de Mejoras	0.00	0.00
Derechos	4,940,405.79	5,540,162.19
Productos	1,050,280.47	151,362.62
Aprovechamientos	39,740.00	64,095.92
Ingresos por Venta de Bienes y Prestación de Servicios	0.00	0.00
Participaciones, Aportaciones, Convenios, Incentivos Derivados de la Colaboración Fiscal, Fondos Distintos de Aportaciones, Transferencias, Asignaciones, Subsidios y Subvenciones, y Pensiones y Jubilaciones	11,139,616.74	15,678,393.15
Participaciones, Aportaciones, Convenios, Incentivos Derivados de la Colaboración Fiscal y Fondos Distintos de Aportaciones	11,139,616.74	15,678,393.15
Transferencias, Asignaciones, Subsidios y Subvenciones, y Pensiones y Jubilaciones	0.00	0.00
Otros Ingresos y Beneficios	0.00	0.00
Ingresos Financieros	0.00	0.00
Incremento por Variación de Inventarios	0.00	0.00
Disminución del Exceso de Estimaciones por Pérdida o Deterioro u Obsolescencia	0.00	0.00
Disminución del Exceso de Provisiones	0.00	0.00
Otros Ingresos y Beneficios Varios	0.00	0.00
Total de Ingresos y Otros Beneficios	27,092,404.80	22,204,999.68
GASTOS Y OTRAS PÉRDIDAS		
Gastos de Funcionamiento	9,139,111.74	7,395,375.57
Servicios Personales	5,878,906.51	4,798,353.38
Materiales y Suministros	763,829.22	588,559.07
Servicios Generales	2,476,376.01	1,938,463.12
Transferencias, Asignaciones, Subsidios y Otras Ayudas	2,431,154.11	2,291,160.93
Transferencias Internas y Asignaciones al Sector Público	0.00	0.00
Transferencias al Resto del Sector Público	0.00	0.00
Subsidios y Subvenciones	302,314.57	72,150.63
Ayudas Sociales	2,110,839.54	2,219,010.30
Pensiones y Jubilaciones	18,000.00	0.00
Transferencias a Fideicomisos, Mandatos y Contratos Análogos	0.00	0.00
Transferencias a la Seguridad Social	0.00	0.00
Donativos	0.00	0.00
Transferencias al Exterior	0.00	0.00
Participaciones y Aportaciones	0.00	0.00
Participaciones	0.00	0.00
Aportaciones	0.00	0.00
Convenios	0.00	0.00
Intereses, Comisiones y Otros Gastos de la Deuda Pública	86,892.96	149,496.99
Intereses de la Deuda Pública	86,892.96	149,496.99
Comisiones de la Deuda Pública	0.00	0.00
Gastos de la Deuda Pública	0.00	0.00
Costo por Coberturas	0.00	0.00
Apoyos Financieros	0.00	0.00
Otros Gastos y Pérdidas Extraordinarias	331,234.59	286,552.14
Estimaciones, Depreciaciones, Deterioros, Obsolescencia y Amortizaciones	331,234.59	286,552.14
Provisiones	0.00	0.00
Disminución de Inventarios	0.00	0.00
Aumento por Insuficiencia de Estimaciones por Pérdida o Deterioro u Obsolescencia	0.00	0.00
Aumento por Insuficiencia de Provisiones	0.00	0.00
Otros Gastos	0.00	0.00
Inversión Pública	0.00	0.00
Inversión Pública no Capitalizable	0.00	0.00
Total de Gastos y Otras Pérdidas	11,985,393.40	10,632,585.63
Resultados del Ejercicio (Ahorro/Desahorro)	15,104,011.40	12,172,414.05

Nota de Gestión Administrativa 17

De conformidad con la nota de gestión administrativa número 17 la Información Contable deberá estar firmada en cada página de la misma e incluir al final la siguiente leyenda: "Bajo protesta de decir verdad declaramos que los Estados Financieros y sus notas, son razonablemente correctos y son responsabilidad del emisor"

Municipio de General Cepeda, Coah. Estado de Veracruz en la Hacienda Pública Del 01 de enero al 31 de marzo de 2021						
Concepto	Hacienda Pública / Patrimonio Contribuido	Hacienda Pública / Patrimonio Generado de Ejercicios Anteriores	Hacienda Pública / Patrimonio Generado del Ejercicio	Exceso o Insuficiencia en la Actualización de la Hacienda Pública / Patrimonio	Total	
Hacienda Pública / Patrimonio Contribuido Neto de 2020	9,294,807.68				9,294,807.68	
Aportaciones	9,294,807.68				9,294,807.68	
Donaciones de Capital	0.00				0.00	
Actualización de la Hacienda Pública/Patrimonio	0.00				0.00	
Hacienda Pública / Patrimonio Generado Neto de 2020		13,215,112.64	1,325,457.66		14,540,570.29	
Resultados del Ejercicio (Aborro/Desahorro)		43,727,991.04	1,325,457.66		45,053,448.70	
Resultados de Ejercicios Anteriores		0.00			0.00	
Revalúos		0.00			0.00	
Reservas		0.00			0.00	
Rectificaciones de Resultados de Ejercicios Anteriores		-30,912,868.40			-30,912,868.40	
Exceso o Insuficiencia en la Actualización de la Hacienda Pública / Patrimonio Neto de 2020				0.00	0.00	
Resultado por Posición Monetaria				0.00	0.00	
Resultado por Tenencia de Activos no Monetarios				0.00	0.00	
Hacienda Pública / Patrimonio Neto Final de 2020	9,294,807.68	13,215,112.64	1,325,457.66	0.00	23,835,378.97	
Cambios en la Hacienda Pública / Patrimonio Contribuido Neto de 2021	9.00				9.00	
Aportaciones	0.00				0.00	
Donaciones de Capital	0.00				0.00	
Actualización de la Hacienda Pública/Patrimonio	0.00				0.00	
Verificaciones de la Hacienda Pública / Patrimonio Generado Neto de 2021		1,325,457.66	13,776,544.77		15,104,011.40	
Resultados del Ejercicio (Aborro/Desahorro)			15,104,011.40		15,104,011.40	
Resultados de Ejercicios Anteriores		1,325,457.66	-1,325,457.66		0.00	
Revalúos		0.00	0.00		0.00	
Reservas		0.00	0.00		0.00	
Rectificaciones de Resultados de Ejercicios Anteriores			-8.98		-8.98	
Cambios en el Exceso o Insuficiencia en la Actualización de la Hacienda Pública / Patrimonio Neto de 2021				0.00	0.00	
Resultado por Posición Monetaria				0.00	0.00	
Resultado por Tenencia de Activos no Monetarios				0.00	0.00	
Hacienda Pública / Patrimonio Neto Final al 31 de marzo de 2021	9,294,807.68	14,540,570.29	15,104,032.42	0.00	38,939,389.37	

De conformidad con la nota de gestión administrativa número 17 la información Contable deberá estar firmada en cada página de la misma e incluir el siguiente legendado: "Bajo protesta de decir verdad declaramos que los Estados Financieros y sus notas, si razonablemente completa y son responsables del emisor"

Nota de Gestión Administrativa 17
 H.S.G.


Municipio de General Cepeda, Coah.		
Estado de Cambios en la Situación Financiera		
Del 01 de enero al 31 de marzo de 2021		
	Origen	Aplicación
ACTIVO	331,234.59	14,885,385.51
<i>Activo Circulante</i>	<i>0.00</i>	<i>11,567,194.07</i>
Efectivo y Equivalentes	0.00	11,380,770.07
Derechos a Recibir Efectivo o Equivalentes	0.00	186,424.00
Derechos a Recibir Bienes o Servicios	0.00	0.00
Inventarios	0.00	0.00
Almacenes	0.00	0.00
Estimación por Pérdida o Deterioro de Activos Circulantes	0.00	0.00
Otros Activos Circulantes	0.00	0.00
<i>Activo No Circulante</i>	<i>331,234.59</i>	<i>3,318,191.44</i>
Inversiones Financieras a Largo Plazo	0.00	0.00
Derechos a Recibir Efectivo o Equivalentes a Largo Plazo	0.00	0.00
Bienes Inmuebles, Infraestructura y Construcciones en Proceso	0.00	1,620,302.14
Bienes Muebles	0.00	1,294,223.89
Activos Intangibles	0.00	0.00
Depreciación, Deterioro y Amortización Acumulada de Bienes	331,234.59	0.00
Activos Diferidos	0.00	734,900.00
Estimación por Pérdida o Deterioro de Activos no Circulantes	0.00	0.00
Otros Activos no Circulantes	0.00	0.00
PASIVO	591,591.05	218,616.91
<i>Pasivo Circulante</i>	<i>591,591.05</i>	<i>0.00</i>
Cuentas por Pagar a Corto Plazo	16,064.92	0.00
Documentos por Pagar a Corto Plazo	0.00	0.00
Porción a Corto Plazo de la Deuda Pública a Largo Plazo	607,655.97	0.00
Titulos y Valores a Corto Plazo	0.00	0.00
Pasivos Diferidos a Corto Plazo	0.00	0.00
Fondos y Bienes de Terceros en Garantía y/o Administración a Corto Plazo	0.00	0.00
Provisiones a Corto Plazo	0.00	0.00
Otros Pasivos a Corto Plazo	0.00	0.00
<i>Pasivo No Circulante</i>	<i>0.00</i>	<i>810,207.96</i>
Cuentas por Pagar a Largo Plazo	0.00	0.00
Documentos por Pagar a Largo Plazo	0.00	0.00
Deuda Pública a Largo Plazo	0.00	810,207.96
Pasivos Diferidos a Largo Plazo	0.00	0.00
Fondos y Bienes de Terceros en Garantía y/o en Administración a Largo Plazo	0.00	0.00
Provisiones a Largo Plazo	0.00	0.00
HACIENDA PUBLICA/PATRIMONIO	15,104,002.42	8.98
<i>Hacienda Pública/Patrimonio Contribuido</i>	<i>0.00</i>	<i>0.00</i>
Aportaciones	0.00	0.00
Donaciones de Capital	0.00	0.00
Actualización de la Hacienda Pública/Patrimonio	0.00	0.00
<i>Hacienda Pública/Patrimonio Generado</i>	<i>15,104,002.42</i>	<i>8.98</i>
Resultados del Ejercicio (Ahorro/ Desahorro)	15,104,011.40	0.00
Resultados de Ejercicios Anteriores	0.00	0.00
Revalúos	0.00	0.00
Reservas	0.00	0.00
Rectificaciones de Resultados de Ejercicios Anteriores	0.00	8.98
<i>Exceso o Insuficiencia en la Actualización de la Hacienda Pública/Patrimonio</i>	<i>0.00</i>	<i>0.00</i>
Resultado por Posición Monetaria	0.00	0.00
Resultado por Tenencia de Activos no Monetarios	0.00	0.00

Nota de Gestión Administrativa 17

De conformidad con la nota de gestión administrativa número 17 la Información Contable deberá estar firmada en cada página de la misma e incluir al final la siguiente leyenda: "Bajo protesta de decir verdad declaramos que los Estados Financieros y sus notas, son razonablemente correctos y son responsabilidad del emisor"

Municipio de General Cepeda, Coah.		
Estado de Flujos de Efectivo		
Del 01 de enero al 31 de marzo de 2021 y 2020		
Concepto	2021	2020
Flujos de Efectivo de las Actividades de Operación		
Origen	27,092,404.80	22,204,999.68
Impuestos	9,913,359.80	770,985.60
Cuotas y Aportaciones de Seguridad Social	0.00	0.00
Contribuciones de Mejoras	0.00	0.00
Derechos	4,949,405.79	5,540,162.19
Productos	1,050,280.47	151,382.82
Aprovechamientos	39,740.00	64,095.92
Ingresos por Venta de Bienes y Prestación de Servicios	0.00	0.00
Participaciones, Aportaciones, Convenios, Incentivos Derivados de la Colaboración Fiscal y Fondos Distintos de Aportaciones	11,139,618.74	15,678,393.15
Transferencias, Asignaciones, Subsidios y Subvenciones, y Pensiones y Jubilaciones	0.00	0.00
Otros Orígenes de Operación	0.00	0.00
Aplicación	12,103,998.34	12,318,958.98
Servicios Personales	5,878,908.51	4,798,353.38
Materiales y Suministros	783,829.22	868,589.07
Servicios Generales	2,478,378.01	1,938,483.12
Transferencias Internas y Asignaciones al Sector Público	0.00	0.00
Transferencias al resto del Sector Público	0.00	0.00
Subsidios y Subvenciones	302,314.57	72,190.63
Ayudas Sociales	2,110,839.54	2,219,010.30
Pensiones y Jubilaciones	18,000.00	0.00
Transferencias a Fideicomisos, Mandatos y Contratos Análogos	0.00	0.00
Transferencias a la Seguridad Social	0.00	0.00
Donativos	0.00	0.00
Transferencias al Exterior	0.00	0.00
Participaciones	0.00	0.00
Aportaciones	0.00	0.00
Convenios	0.00	0.00
Otras Aplicaciones de Operación	533,732.49	2,722,422.48
Flujos Netos de Efectivo por Actividades de Operación	14,988,406.46	9,886,040.70
Flujos de Efectivo de las Actividades de Inversión		
Origen	0.00	95,594.88
Bienes Inmuebles, Infraestructura y Construcciones en Proceso	0.00	95,594.88
Bienes Muebles	0.00	0.00
Otros Orígenes de Inversión	0.00	0.00
Aplicación	3,318,191.44	0.00
Bienes Inmuebles, Infraestructura y Construcciones en Proceso	1,620,302.14	0.00
Bienes Muebles	1,294,223.89	0.00
Otras Aplicaciones de Inversión	403,665.41	0.00
Flujos Netos de Efectivo por Actividades de Inversión	-3,318,191.44	95,594.88
Flujo de Efectivo de las Actividades de Financiamiento		
Origen	810,207.96	810,207.96
Endeudamiento Neto	810,207.96	810,207.96
Interno	810,207.96	810,207.96
Externo	0.00	0.00
Otros Orígenes de Financiamiento	0.00	0.00
Aplicación	1,099,652.91	1,162,256.94
Servicios de la Deuda	1,099,652.91	1,162,256.94
Interno	86,892.06	140,496.99
Externo	0.00	0.00
Otras Aplicaciones de Financiamiento	1,012,759.85	1,012,759.95
Flujos Netos de Efectivo por Actividades de Financiamiento	-289,444.95	-352,048.98
Incremento/Diminución Neta en el Efectivo y Equivalentes al Efectivo	11,380,770.07	9,629,586.60
Efectivo y Equivalentes al Efectivo al Inicio del Ejercicio	5,514,826.99	8,065,149.28
Efectivo y Equivalentes al Efectivo al Final del Ejercicio	16,895,597.06	17,694,735.88

Nota de Gestión Administrativa 17

De conformidad con la nota de gestión administrativa número 17 la Información Contable deberá estar firmada en cada página de la misma e incluir al final la siguiente leyenda: "Bajo protesta de decir verdad declaramos que los Estados Financieros y sus notas, son razonablemente correctos y son responsabilidad del emisor"

H.S.L. 

Municipio de General Cepeda, Coah.					
Estado Analítico del Activo					
Del 01 de enero al 31 de marzo de 2021					
Concepto	Saldo Inicial 1	Cargos del Periodo 2	Abonos del Periodo 3	Saldo Final 4 (1+2-3)	Variación del Periodo (4-1)
ACTIVO	29,873,708.12	89,317,659.76	54,432,274.25	43,959,093.63	14,885,385.51
Activo Circulante	7,048,887.99	65,668,233.73	54,181,039.66	18,616,082.06	11,567,194.07
Efectivo y Equivalentes	5,514,826.99	38,188,777.38	26,789,007.31	16,895,597.06	11,380,770.07
Derechos a Recibir Efectivo o Equivalentes	1,534,061.00	27,468,456.35	27,312,032.35	1,720,485.00	186,424.00
Derechos a Recibir Bienes o Servicios	0.00	0.00	0.00	0.00	0.00
Inventarios	0.00	0.00	0.00	0.00	0.00
Almacenes	0.00	0.00	0.00	0.00	0.00
Estimación por Pérdida o Deterioro de Activos Circulantes	0.00	0.00	0.00	0.00	0.00
Otros Activos Circulantes	0.00	0.00	0.00	0.00	0.00
Activo No Circulante	22,824,820.13	3,649,426.03	331,234.59	25,343,611.57	3,318,191.44
Inversiones Financieras a Largo Plazo	0.00	0.00	0.00	0.00	0.00
Derechos a Recibir Efectivo o Equivalentes a Largo Plazo	0.00	0.00	0.00	0.00	0.00
Bienes Inmuebles, Infraestructura y Construcciones en Proceso	6,540,890.00	1,620,302.14	0.00	10,160,952.14	1,620,302.14
Bienes Muebles	10,183,660.21	1,294,223.89	0.00	11,477,884.10	1,294,223.89
Activos Intangibles	0.00	0.00	0.00	0.00	0.00
Depreciación, Deterioro y Amortización Acumulada de Bienes	3,300,508.93	0.00	331,234.59	2,968,275.33	-331,234.59
Activos Diferidos	0.00	734,900.00	0.00	734,900.00	734,900.00
Estimación por Pérdida o Deterioro de Activos no Circulantes	0.00	0.00	0.00	0.00	0.00
Otros Activos no Circulantes	0.00	0.00	0.00	0.00	0.00

Nota de Gestión Administrativa 17

De conformidad con la nota de gestión administrativa número 17 la Información Contable deberá estar firmada en cada página de la misma e incluir al final la siguiente leyenda: "Bajo protesta de ser verdad declaramos que los Estados Financieros y sus notas, son razonablemente correctos y son responsabilidad del emisor"

Municipio de General Cepeda, Coah.				
Estado Analítico de la Deuda y Otros Pasivos				
Del 01 de enero al 31 de marzo de 2021				
Denominación de las Deudas	Moneda de Contratación	Institución o País Acreedor	Saldo Inicial del Periodo	Saldo Final del Periodo
DEUDA PUBLICA				
Corto Plazo				
Deuda Interna				
			0.00	607,655.97
Instituciones de Crédito	Peso	Banco Nacional de Obras y Servicios, S.N.C.	0.00	607,655.97
Títulos y Valores	Peso		0.00	0.00
Arrendamientos Financieros	Peso		0.00	0.00
Deuda Externa				
Organismos Financieros Internacionales	Peso		0.00	0.00
Deuda Bilateral	Peso		0.00	0.00
Títulos y Valores	Peso		0.00	0.00
Arrendamientos Financieros	Peso		0.00	0.00
Subtotal Corto Plazo			0.00	607,655.97
Largo Plazo				
Deuda Interna				
			4,871,571.36	4,061,363.40
Instituciones de Crédito	Peso	Banco Nacional de Obras y Servicios, S.N.C.	4,871,571.36	4,061,363.40
Títulos y Valores	Peso		0.00	0.00
Arrendamientos Financieros	Peso		0.00	0.00
Deuda Externa				
Organismos Financieros Internacionales	Peso		0.00	0.00
Deuda Bilateral	Peso		0.00	0.00
Títulos y Valores	Peso		0.00	0.00
Arrendamientos Financieros	Peso		0.00	0.00
Subtotal Largo Plazo			4,871,571.36	4,061,363.40
Otros Pasivos				
	Peso	Retenciones y contribuciones por pagar, otras cuentas por pagar a corto plazo	366,758.82	350,893.90
Total Deuda y Otros Pasivos			5,238,330.18	5,019,713.27

Nota de Gestión Administrativa 17

De conformidad con la nota de gestión administrativa número 17 la Información Contable deberá estar firmada en cada página de la misma e incluir al final la siguiente leyenda: "Bajo protesta de decir verdad declaramos que los Estados Financieros y sus notas, son razonablemente correctas y son responsabilidad del emisor"

MUNICIPIO DE GENERAL CEPEDA, COAH.
INFORME DE AVANCE DE LA GESTION FINANCIERA PRIMER TRIMESTRE 2021
NOTAS A LOS ESTADOS FINANCIEROS

a) Notas de desglose

I) NOTAS AL ESTADO DE SITUACIÓN FINANCIERA

ACTIVO

Efectivo y Equivalentes.

ESF-01 FONDOS CON AFECTACIÓN ESPECÍFICA E INVERSIONES FINANCIERAS.

Esta Nota No le Aplica al Ente Público.

El municipio no registró operaciones de fondos con afectación específica e inversiones financieras temporales.

CUENTA	NOMBRE DE LA CUENTA	MONTO	TIPO
1114	Inversiones Temporales	0.00	0.00
1115	Fondos con Afectación específica	0.00	0.00
1121	Inversiones Financieras C.P.	0.00	0.00
1211	Inversiones Financieras L.P.	0.00	0.00

Derechos a recibir Efectivo y Equivalentes y Bienes o Servicios a Recibir.

ESF-02 DERECHOS A RECIBIR EFECTIVO Y EQUIVALENTES

Corresponden a saldos por recuperar derivado de los gastos a comprobar que se asignan a los funcionarios y empleados, para el desempeño de comisiones; así como, los préstamos que otorga el municipio a sus trabajadores; por lo anterior, con referencia a esta nota, es pertinente señalar que el Municipio de General Cepeda, Coah., al cierre del ejercicio fiscal 2019 a efecto de cambios en políticas contables y corrección de errores, en la presente nota se revelan los efectos en los saldos contables de los Derechos a recibir Efectivo y Equivalentes, derivado del cumplimiento de lo establecido en los "Lineamientos para la Depuración de Saldos Contables" emitidos por el Consejo de Armonización Contable del Estado de Coahuila de Zaragoza, el Municipio llevó a cabo la depuración y cancelación de saldos contables, considerando para ello las reglas específicas y valoración del patrimonio de los entes públicos en el que deberán elaborar sus estados financieros corrigiendo los errores contables realizados en ejercicios anteriores.

[Handwritten signature and initials]

CUENTA	NOMBRE DE LA CUENTA	MONTO	90 DIAS	180 DIAS	365 DIAS	+ 365 DIAS
1116	Depósitos de Fondos de Terceros en Garantía y/o Administración	0.00	0.00	0.00	0.00	0.00
1122	Cuentas por Cobrar a Corto Plazo	0.00	0.00	0.00	0.00	0.00
1123	Deudores Diversos por cobrar a Corto Plazo	31.00	0.00	0.00	0.00	31.00
1124	Ingresos por Recuperar a Corto Plazo	0.00	0.00	0.00	0.00	0.00
1125	Deudores por anticipo de la Tesorería a C.P.	0.00	0.00	0.00	0.00	0.00
1126	Préstamos Otorgados a Corto Plazo	1,720,454.00	0.00	1,607,854.00	0.00	112,600.00
1129	Otros derechos a recibir Efectivo o Equivalente a cp	0.00	0.00	0.00	0.00	0.00
	Total	1,720,485.00	0.00	1,607,854.00	0.00	112,631.00

ESF-03 CONTRIBUCIONES POR RECUPERAR A CORTO PLAZO.

Esta Nota No le Aplica al Ente Público.
 contratistas.

CUENTA	NOMBRE DE LA CUENTA	MONTO	90 DIAS	180 DIAS	365 DIAS	+ 365 DIAS
1130	Anticipo de Proveedores	0.00	0.00	0.00	0.00	0.00

[Handwritten signature]

1131	Anticipo a proveedores por adquisición de bienes y prestación de servicios a corto plazo	0.00	0.00	0.00	0.00	0.00
1132	Anticipo a proveedores por adquisición de bienes inmuebles y muebles a corto plazo	0.00	0.00	0.00	0.00	0.00
1133	Anticipo a proveedores por adquisición de bienes intangibles a corto plazo	0.00	0.00	0.00	0.00	0.00
1134	Anticipo a contratistas por obras públicas a corto plazo	0.00	0.00	0.00	0.00	0.00
1139	Otros derechos a recibir bienes o servicios a corto plazo	0.00	0.00	0.00	0.00	0.00
	Total	0.00	0.00	0.00	0.00	0.00

Bienes Disponibles para su Transformación o Consumo (inventarios).

ESF-04 INVENTARIO.

Esta Nota No le Aplica al Ente Público.

El ente público no realiza ningún proceso de transformación y/o elaboración de bienes.

CUENTA	NOMBRE DE LA CUENTA	MONTO
1140	Inventarios	0.00
1141	Inventario de mercancías para venta	0.00
1142	Inventario de mercancías terminadas	0.00
1143	Inventario de mercancías en proceso de elaboración	0.00
1144	Inventario de materias primas, materiales y suministros para producción	0.00
1145	Bienes en tránsito	0.00

ESF-05 ALMACENES.

Esta Nota No le Aplica al Ente Público.

No se cuenta con un almacén y como consecuencia de ello no se tiene un método de evaluación.

CUENTA	NOMBRE DE LA CUENTA	MONTO	METODO
1150	Almacenes	0.00	
1151	Almacén de materiales y suministros de consumo	0.00	

Inversiones Financieras.

ESF-06 FIDEICOMISOS, MANDATOS Y CONTRATOS ANÁLOGOS.

Esta Nota No le Aplica al Ente Público.

A la fecha, el municipio no cuenta con fideicomisos, mandatos y contratos análogos.

CUENTA	NOMBRE DE LA CUENTA	MONTO	TIPO	CARACTERISTICA
1213	Fideicomisos, mandatos y contratos análogos	0.00		
	Total	0.00		

ESF-07 PARTICIPACIONES Y APORTACIONES DE CAPITAL.

Esta Nota No le Aplica al Ente Público.

El municipio, no registró operaciones financieras relacionadas con participaciones y aportaciones de capital.

CUENTA	NOMBRE DE LA CUENTA	MONTO
1214	Participaciones y aportaciones de capital	0.00
	Total	0.00

Bienes Muebles, Inmuebles e Intangibles.

ESF-08 BIENES MUEBLES E INMUEBLES

El Municipio no aplica la amortización y reevaluación de sus bienes inmuebles; las obras en proceso en bienes del dominio publico, estas se reclasifican al final del periodo a la cuenta 5611 Construcción en bienes no capitalizables; asimismo, del periodo enero marzo de 2021, se aplicó la depreciación de los bienes muebles; generalmente para sus bienes muebles aplica la depreciación por el metodo de linea recta, de conformidad a los criterios y reglas correspondientes , emitidos por el Consejo Nacional de Armonización Contable, considerando para ello las Principales Reglas de Registro y Valoración del Patrimonio (Elementos Generales) publicadas en el Diario Oficial de la Federación (DOF) el 27 de diciembre de 2010; las Reglas Especificas del Registro y Valoración del Patrimonio publicadas en el DOF el 13 de diciembre de 2011; así como, utilizando los parámetros establecidos en la "Guía de Vida Útil Estimada y Porcentajes de Depreciación" del Documento, Parametros de estimación de vida útil, que corresponde con el texto aprobado por el Consejo Nacional de Armonización Contable, mismo que estuvo a la vista de los integrantes de dicho Consejo en su segunda reunión celebrada en segunda convocatoria, el 31 de julio del año 2012. al presente periodo el Municipio se encuentra en proceso de depuracion de bienes muebles.

CUENTA	NOMBRE DE LA CUENTA	MONTO	DEP/AMORT GTO	DEP/ AMORT ACUM	METODO	TASAS
123	Bienes Inmuebles, Infraestructura y Construcciones en Proceso	10,160,952.14	0.00	0.00		
1231	Terrenos	2,470,000.00	0.00	0.00	No aplicado	No aplicado
1232	Viviendas	0.00	0.00	0.00		
1233	Edificios no habitacionales	6,070,000.00	0.00	0.00	No aplicado	No aplicado
1234	Infraestructura	0.00	0.00	0.00	No aplica	No aplica
1235	Construcciones en proceso en bienes de dominio público	1,620,302.14	0.00	0.00	No aplica	No aplica
1236	Construcciones en proceso en bienes propios	0.00	0.00	0.00		
1239	Otros bienes inmuebles	650.00	0.00	0.00	No aplicado	No aplicado
124	Bienes Muebles	10,183,660.24	1,160,030.26	3,300,509.92		
124	Bienes Muebles	11,477,884.10	331,234.59	2,969,275.33		
1241	Mobiliario y equipó de administración	2,453,117.63	60,086.32	1,001,147.92	Linea recta	10%
1242	Mobiliario equipo educacional y recreativo	32,907.31	0.00	6,311.57	Linea recta	33%
1243	Equipo instrumental medico y de laboratorio	0.00	0.00	7,850.00	Linea recta	10%
1244	Vehiculos y Equipo de transporte	7,996,971.98	251,472.15	1,498,344.34	Linea recta	20%
1245	Equipo de defensa y seguridad	64,845.81	1,764.92	7,602.30	Linea recta	10%
1246	Maquinaria, Otros Equipos Y Herramientas	860,131.37	17,911.20	448,019.20	Linea recta	10%
1247	Colecciones, Obras De Arte Y Objetos Valiosos	69,910.00	0.00	0.00	No aplicado	
	Total	21,638,836.24	331,234.59	2,969,275.33		

ESF-09 INTANGIBLES Y DIFERIDOS.

El Municipio no cuenta con activos intangibles por lo que esta nota a este rubro no aplica. mismo, en cuanto a los activos diferidos el saldo corresponde a otros activos diferidos aplicados a proyectos productivos, ejecutados y entregados a la población, este saldo se reclasifica al final del ejercicio, para reflejarse en la cuenta 5611 de **Construcción de Bienes no Capitalizables.**

[Handwritten signature]

H-5-1

[Handwritten signature]

CUENTA	NOMBRE DE LA CUENTA	MONTO	AMORT. GASTO	AMORT. ACUM	METODO	TASAS
125	Intangibles	0.00	0.00	0.00	0.00	0.00
1251	Software	0.00	0.00	0.00	0.00	0.00
1252	Patentes, marcas y derechos	0.00	0.00	0.00	0.00	0.00
1253	Concesiones y franquicias	0.00	0.00	0.00	0.00	0.00
1254	Licencias	0.00	0.00	0.00	0.00	0.00
1259	Otros activos intangibles	0.00	0.00	0.00	0.00	0.00
127	Diferidos	734,900.00	0.00	0.00	0.00	0.00
1271	Estudios, formulación y evaluación de proyectos	0.00	0.00	0.00	0.00	0.00
1272	Derechos sobre bienes en régimen de arrendamiento financiero	0.00	0.00	0.00	0.00	0.00
1273	Gastos pagados por adelantado a largo plazo	0.00	0.00	0.00	0.00	0.00
1274	Anticipos a largo plazo	0.00	0.00	0.00	0.00	0.00
1275	Beneficios al retiro de empleados pagados por adelantado	0.00	0.00	0.00	0.00	0.00
1279	Otros activos diferidos	734,900.00	0.00	0.00	0.00	0.00
	Total	734,900.00	0.00	0.00	0.00	0.00

Estimaciones y Deterioros.

ESF-10 ESTIMACIONES Y DETERIOROS.

Esta Nota No le Aplica al Ente Público.

El municipio, no determinó estimaciones de cuentas incobrables, inventarios, deterioro de activos biológicos y de cualquier otro que le aplique.

CUENTA	NOMBRE DE LA CUENTA	MONTO	CRITERIO
1160	Estimación por pérdidas o deterioro de activos circulantes	0.00	N/A
1161	Estimaciones para cuentas incobrables por derechos a recibir efectivo o equivalentes	0.00	N/A
1162	Estimación por deterioro de inventarios	0.00	N/A
1281	Estimaciones por Pérdida de Cuentas Incobrables de Documentos por Cobrar a Largo Plazo	0.00	N/A
1282	Estimaciones por Pérdida de Cuentas Incobrables de Deudores Diversos por Cobrar a Largo Plazo	0.00	N/A
1283	Estimaciones por Pérdida de Cuentas Incobrables de Ingresos por Cobrar a Largo Plazo	0.00	N/A
1284	Estimaciones por Pérdida de Cuentas Incobrables de Préstamos Otorgados a Largo Plazo	0.00	N/A
1289	Estimaciones por Pérdida de Otras Cuentas Incobrables a Largo Plazo	0.00	N/A
	Total	0.00	

ESF-11 OTROS ACTIVOS.

Esta Nota No le Aplica al Ente Público.

El Municipio no registró operaciones financieras relacionadas con otros activos circulantes y no circulantes, que fueran derivados de valores y bienes en garantía, embargos en concesión, en arrendamiento financiero o comodato y otros.

CUENTA	NOMBRE DE LA CUENTA	MONTO	CARACTERISTICA
1290	Otros activos no circulantes	0.00	
1291	Bienes en concesión	0.00	
1292	Bienes en arrendamiento financiero	0.00	
1293	Bienes muebles derivados de embargo, decomisos, aseguramiento y dación en pagos	0.00	

PASIVO 2

ESF-12 CUENTAS Y DOCUMENTOS POR PAGAR CORTO PLAZO

[Handwritten signature]
H.S.L.

Durante el periodo las cuentas por pagar, estas corresponden a retenciones de impuestos sobre la renta derivados de retenciones sobre los salarios de los trabajadores y otras cuentas por pagar, pagaderas en un plazo menor a 30 días.

CUENTA	NOMBRE DE LA CUENTA	MONTO	90 DIAS	180 DIAS	365 DIAS	+ 365 DIAS
2110	Cuentas por pagar a corto plazo	0	0	0	0	0
2111	Servicios personales por pagar a corto plazo	0.00	0.00	0.00	0.00	0.00
2112	Proveedores por pagar a corto plazo	75,284.00	75,284.00	0.00	0.00	0.00
2113	Contratistas por obras públicas por pagar a corto plazo	0.00	0.00	0.00	0.00	0.00
2114	Participaciones y aportaciones por pagar a corto plazo	0.00	0.00	0.00	0.00	0.00
2115	Transferencias otorgadas por pagar a corto plazo	0.00	0.00	0.00	0.00	0.00
2116	Intereses, comisiones y otros gastos de la deuda pública por pagar a corto plazo	0.00	0.00	0.00	0.00	0.00
2117	Retenciones y contribuciones por pagar a corto plazo	271,762.90	271,762.90	0.00	0.00	0.00
2118	Devoluciones de la ley de ingresos por pagar a corto plazo	0.00	0.00	0.00	0.00	0.00
2119	Otras cuentas por pagar a corto plazo	3,647.00	0.00	3,647.00	0.00	0.00
2120	Documentos por pagar a corto plazo	0.00	0.00	0.00	0.00	0.00
2121	Documentos comerciales por pagar a corto plazo	0.00	0.00	0.00	0.00	0.00
2122	Documentos con contratistas por obras públicas por pagar a corto plazo	0.00	0.00	0.00	0.00	0.00
2129	Otros documentos por pagar a corto plazo	0.00	0.00	0.00	0.00	0.00
2131	Porción a corto plazo de la deuda pública interna	0.00	0.00	0.00	0.00	0.00
	Total	350,693.90	347,046.90	3,647.00	0.00	0.00

ESF-13 FONDOS DE BIENES DE TERCEROS EN ADMINISTRACION O GARANTIA A CORTO PLAZO.

Esta Nota No le Aplica al Ente Público.

El Municipio, no registró operaciones con Fondos de Bienes de Terceros en Administración y/o en Garantía a corto y largo plazo.

CUENTA	NOMBRE DE LA CUENTA	MONTO	NATURALEZA	CARACTERISTICA
2160	Fondos y bienes de terceros en garantía y/o administración a corto plazo	0.00	N/A	N/A
2161	Fondos en garantía a corto plazo	0.00	N/A	N/A
2162	Fondos en administración a corto plazo	0.00	N/A	N/A
2163	Fondos contingentes a corto plazo	0.00	N/A	N/A
2164	Fondos de fideicomisos, mandatos y contratos análogos a corto plazo	0.00	N/A	N/A
2165	Otros fondos de terceros en garantía y/o administración a corto plazo	0.00	N/A	N/A
2166	Valores y bienes en garantía a corto plazo	0.00	N/A	N/A
2250	Fondos y bienes de terceros en garantía y/o en administración a largo plazo	0.00	N/A	N/A
2251	Fondos en garantía a largo plazo	0.00	N/A	N/A
2252	Fondos en administración a largo plazo	0.00	N/A	N/A
2253	Fondos contingentes a largo plazo	0.00	N/A	N/A
2254	Fondos de fideicomisos, mandatos y contratos análogos a largo plazo	0.00	N/A	N/A
	Total	0.00		

ESF-14 PASIVOS DIFERIDOS Y OTROS.

Esta Nota No le Aplica al Ente Público.

En este periodo, el Municipio, no realizó operaciones de pasivos diferidos.

CUENTA	NOMBRE DE LA CUENTA	MONTO	NATURALEZA	CARACTERISTICA
2159	Otros pasivos diferidos a corto plazo	0.00	N/A	N/A

2199	Otros Pasivos Circulantes	0.00	N/A	N/A
2240	Pasivos diferidos a largo plazo	0.00	N/A	N/A
2241	Créditos diferidos a largo plazo	0.00	N/A	N/A
2242	Intereses cobrados por adelantado a largo plazo	0.00	N/A	N/A
2249	Otros pasivos diferidos a largo plazo	0.00	N/A	N/A
	Total	0.00		

II) NOTAS AL ESTADO DE ACTIVIDADES

INGRESOS DE GESTION

EA-01 INGRESOS

CUENTA	NOMBRE DE LA CUENTA	Del 1 de enero al 31 de marzo de 2021	Del 1 de enero al 31 de diciembre de 2020	Naturaleza
41	INGRESOS DE GESTIÓN	16,884,164.79	7,886,616.83	
411	Impuestos	9,913,359.80	770,985.60	
4111	Impuesto sobre los ingresos	0.00	0.00	
4112	Impuestos sobre el patrimonio	9,790,722.24	662,199.20	Fiscales
4113	Impuesto sobre la producción, el consumo y las transacciones	0.00	0.00	
4114	Impuestos al comercio exterior	0.00	0.00	
4115	Impuestos sobre nóminas y asimilables	0.00	0.00	
4116	Impuestos ecológicos	0.00	0.00	
4117	Accesorios de impuestos	84,981.06	49,876.94	Fiscales
4119	Otros impuestos	37,656.50	58,909.46	Fiscales
4120	Cuotas y aportaciones de seguridad social	0.00	0.00	
4121	Aportaciones para fondos de vivienda	0.00	0.00	
4122	Cuotas para el seguro social	0.00	0.00	
4123	Cuotas de ahorro para el retiro	0.00	0.00	
4124	Accesorios de cuotas y aportaciones de seguridad social	0.00	0.00	
4129	Otras cuotas y aportaciones para la seguridad social	0.00	0.00	
4130	Contribuciones de mejoras	0.00	0.00	
4131	Contribución de mejoras por obras públicas	0.00	0.00	
414	Derechos	4,949,405.79	5,540,162.19	Fiscales
4141	Derechos por el uso, goce, aprovechamiento o explotación de bienes de dominio público	6,001.62	14,399.00	Fiscales
4142	Derechos a los hidrocarburos	0.00	0.00	
4143	Derechos por prestación de servicios	3,086,890.85	3,908,756.57	Fiscales
4144	Accesorios de derechos	7,852.32	0.00	Fiscales
4149	Otros derechos	1,848,661.00	1,617,006.62	Fiscales
415	Productos de tipo corriente	1,981,659.20	1,511,373.12	Fiscales
4151	Productos derivados del uso y aprovechamiento de bienes no sujetos a régimen de dominio público	0.00	0.00	
4152	Enajenación de bienes muebles no sujetos a ser inventariados	0.00	0.00	
4153	Accesorios de productos	0.00	0.00	
4159	Otros productos que generan ingresos corrientes	1,981,659.20	1,511,373.12	Fiscales
416	Aprovechamientos de tipo corriente	39,740.00	64,095.92	Fiscales
4161	Incentivos derivados de la colaboración fiscal	0.00	0.00	
4162	Multas	0.00	0.00	
4163	Indemnizaciones	0.00	0.00	
4164	Reintegros	0.00	0.00	

[Handwritten signatures and initials in blue ink]

4165	Aprovechamientos provenientes de obras públicas	0.00	0.00	
4166	Aprovechamientos por participaciones derivadas de la aplicación de leyes	0.00	0.00	
4167	Aprovechamientos por aportaciones y cooperaciones	0.00	0.00	
4168	Accesorios de aprovechamientos	0.00	0.00	
4169	Otros aprovechamientos	39,740.00	64,095.92	Fiscales
417	Ingresos por venta de bienes y servicios	0.00	0.00	
4171	Ingresos por venta de mercancías	0.00	0.00	
4172	Ingresos por venta de bienes y servicios producidos en establecimientos del gobierno	0.00	0.00	
4173	Ingresos por venta de bienes y servicios de organismos descentralizados	0.00	0.00	
4174	Ingresos de operación de entidades paraestatales empresariales no financieras	0.00	0.00	
4190	Ingresos no comprendidas en las fracciones de la ley de ingresos causadas en ejercicios fiscales anteriores pendientes de liquidación o pago	0.00	0.00	
4191	Impuestos no comprendidas en las fracciones de la ley de ingresos causadas en ejercicios fiscales anteriores pendientes de liquidación o pago	0.00	0.00	
4192	Contribuciones de mejoras, derechos, productos y aprovechamientos no comprendidas en las fracciones de la ley de ingresos causadas en ejercicios fiscales anteriores pendientes de liquidación o pago	0.00	0.00	

EA-02 PARTICIPACIONES, APORTACIONES, CONVENIOS, INCENTIVOS DERIVADOS DE LA COLABORACIÓN FISCAL, FONDOS DISTINTOS DE APORTACIONES, TRANSFERENCIAS, ASIGNACIONES, SUBSIDIOS Y SUBVENCIONES, Y PENSIONES Y JUBILACIONES

42	PARTICIPACIONES, APORTACIONES, CONVENIOS, INCENTIVOS DERIVADOS DE LA COLABORACIÓN FISCAL, FONDOS DISTINTOS DE APORTACIONES, TRANSFERENCIAS, ASIGNACIONES, SUBSIDIOS Y SUBVENCIONES, Y PENSIONES Y JUBILACIONES	11,139,618.74	15,678,393.15	
421	Participaciones y aportaciones	11,139,618.74	15,678,393.15	
4211	Participaciones	6,401,158.68	13,818,921.95	Estatales
4212	Aportaciones	4,738,460.06	1,859,471.20	Federales
4213	Convenios	0.00	0.00	
4220	Transferencias, asignaciones, subsidios y otras ayudas	0.00	0.00	
4221	Transferencias internas y asignaciones del sector público	0.00	0.00	
4222	Transferencias del resto del sector público	0.00	0.00	
4223	Subsidios y subvenciones	0.00	0.00	
4224	Ayudas sociales	0.00	0.00	
4225	Pensiones y jubilaciones	0.00	0.00	
4226	Transferencias del Exterior	0.00	0.00	

EA-03 OTROS INGRESOS Y BENEFICIOS

Esta Nota No le Aplica al Ente Público.

Durante este periodo, el municipio, no recibió otros ingresos y beneficios.

CUENTA	NOMBRE DE LA CUENTA	Del 1 de enero al 31 de marzo de 2021	%	Del 1 de enero al 31 de marzo de 2020	%	Explicación
4310	Ingresos financieros	0.00	0.00	0.00	0.00	N/A

4311	Intereses ganados de valores, créditos, bonos y otros	0.00	0.00	0.00	0.00	N/A
4319	Otros ingresos financieros	0.00	0.00	0.00	0.00	N/A
4320	Incremento por variación de inventarios	0.00	0.00	0.00	0.00	N/A
4321	Incremento por variación de inventarios de mercancías para venta	0.00	0.00	0.00	0.00	N/A
4322	Incremento por variación de inventarios de mercancías terminadas	0.00	0.00	0.00	0.00	N/A
4323	Incremento por variación de inventarios de mercancías en proceso de elaboración	0.00	0.00	0.00	0.00	N/A
4324	Incremento por variación de inventarios de materias primas, materiales y suministros para producción	0.00	0.00	0.00	0.00	N/A
4325	Incremento por variación de almacén de materias primas, materiales y suministros de consumo	0.00	0.00	0.00	0.00	N/A
4330	Disminución del exceso de estimaciones por pérdida o deterioro u obsolescencia	0.00	0.00	0.00	0.00	N/A
4331	Disminución del exceso de estimaciones por pérdida o deterioro u obsolescencia	0.00	0.00	0.00	0.00	N/A
4340	Disminución del exceso de provisiones	0.00	0.00	0.00	0.00	N/A
4341	Disminución del exceso de provisiones	0.00	0.00	0.00	0.00	N/A
4390	Otros ingresos	0.00	0.00	0.00	0.00	N/A
4391	Otros ingresos de ejercicios anteriores	0.00	0.00	0.00	0.00	N/A
4392	Bonificaciones y descuentos obtenidos	0.00	0.00	0.00	0.00	N/A
4393	Diferencias por tipo de cambio a favor en efectivo y equivalentes	0.00	0.00	0.00	0.00	N/A
4394	Diferencias de cotización a favor en valores negociables	0.00	0.00	0.00	0.00	N/A
4395	Resultado por posición monetaria	0.00	0.00	0.00	0.00	N/A
4396	Utilidades por participación patrimonial	0.00	0.00	0.00	0.00	N/A
4399	Otros ingresos y beneficios varios	0.00	0.00	0.00	0.00	N/A
Total		0.00	0.00	0.00	0.00	

GASTOS Y OTRAS PERDIDAS**EA-04 GASTOS****GASTOS DE FUNCIONAMIENTO Y OTRAS PERDIDAS**

CUENTA	NOMBRE DE LA CUENTA	Del 1 de enero al 31 de marzo de 2021	%	Del 1 de enero al 31 de marzo de 2020	%	Explicación
51	GASTOS DE FUNCIONAMIENTO	9,139,111.74	76.2%	7,305,375.57	72.8%	
511	Servicios personales	5,878,906.51	49.0%	4,798,353.38	47.8%	
5111	Remuneraciones al personal de carácter permanente	4,263,109.89	35.8%	4,197,651.49	41.8%	
5112	Remuneraciones al personal de carácter transitorio	0.00	0.0%	0.00	0.0%	
5113	Remuneraciones adicionales y especiales	426,231.04	3.8%	256,163.78	2.6%	
5114	Seguridad social	356,820.64	3.0%	197,880.35	2.0%	
5115	Otras prestaciones sociales y económicas	832,744.94	6.9%	146,657.78	1.5%	
5116	Pago de estímulos a servidores públicos	0.00	0.0%	0.00	0.0%	
512	Materiales y suministros	783,829.22	6.5%	568,559.07	5.7%	
5121	Materiales de administración, emisión de documentos y artículos oficiales	130,535.38	1.1%	73,941.95	0.7%	
5122	Alimentos y utensilios	90,640.50	0.8%	37,871.69	0.4%	
5123	Materias primas y materiales de producción y comercialización	0.00	0.0%	0.00	0.0%	
5124	Materiales y artículos de construcción y de reparación	14,500.00	0.1%	12,446.80	0.1%	
5125	Productos químicos, farmacéuticos y de laboratorio	0.00	0.0%	0.00	0.0%	

Handwritten signatures and initials:
 Top right: *ah*
 Middle right: *H.S.L.*
 Bottom right: *[Signature]*

5126	Combustibles, lubricantes y aditivos	468,309.78	3.9%	419,144.33	4.2%
5127	Vestuario, blancos, prendas de protección y artículos deportivos	0.00	0.0%	15,370.94	0.2%
5128	Materiales y suministros para seguridad	0.00	0.0%	2,198.20	0.0%
5129	Herramientas, refacciones y accesorios menores	79,843.56	0.7%	7,785.16	0.1%
513	Servicios generales	2,476,376.01	20.7%	1,936,463.12	19.3%
5131	Servicios básicos	403,265.90	3.4%	697,721.75	7.0%
5132	Servicios de arrendamiento	260,519.66	2.2%	103,437.20	1.0%
5133	Servicios profesionales, científicos y técnicos y otros servicios	384,921.31	3.2%	100,757.44	1.0%
5134	Servicios financieros, bancarios y comerciales	239,126.63	2.0%	223,812.62	2.2%
5135	Servicios de instalación, reparación, mantenimiento y conservación	676,954.26	7.3%	355,212.28	3.5%
5136	Servicios de comunicación social y publicidad	26,420.00	0.2%	0.00	0.0%
5137	Servicios de traslado y viáticos	5,338.00	0.0%	90,579.70	0.9%
5138	Servicios oficiales	146,236.47	1.2%	182,256.10	1.8%
5139	Otros servicios generales	131,593.78	1.1%	184,686.03	1.8%
52	TRANSFERENCIAS, ASIGNACIONES, SUBSIDIOS Y OTRAS AYUDAS	2,431,154.11	20.3%	2,291,160.93	22.8%
521	Transferencias internas y asignaciones al sector público	0.00	0.0%	0.00	0.0%
5211	Asignaciones al Sector Público	0.00	0.0%	0.00	0.0%
5212	Transferencias Internas al Sector Público	0.00	0.0%	0.00	0.0%
5220	Transferencias al resto del sector público	0.00	0.0%	0.00	0.0%
5221	Transferencias a Entidades Paraestatales	0.00	0.0%	0.00	0.0%
5222	Transferencias a Entidades Federativas	0.00	0.0%	0.00	0.0%
523	Subsidios y subvenciones	302,314.57	2.5%	72,150.63	0.7%
5231	Subsidios	302,314.57	2.5%	72,150.63	0.7%
5232	Subvenciones	0.00	0.0%	0.00	0.0%
524	Ayudas sociales	2,116,839.54	17.6%	2,219,010.30	22.1%
5241	Ayudas sociales a personas	1,849,519.54	15.4%	2,169,640.75	21.6%
5242	Becas	0.00	0.0%	0.00	0.0%
5243	Ayudas sociales a instituciones	0.00	0.0%	49,369.55	0.5%
5244	Ayudas sociales por desastres naturales y otros siniestros	261,320.00	2.2%	0.00	0.0%
525	Pensiones y jubilaciones	18,000.00	0.2%	0.00	0.0%
5251	Pensiones	18,000.00	0.2%	0.00	0.0%
5252	Jubilaciones	0.00	0.0%	0.00	0.0%
5259	Otras pensiones y jubilaciones	0.00	0.0%	0.00	0.0%
526	Transferencias a fideicomisos, mandatos y contratos análogos	0.00	0.0%	0.00	0.0%
5261	Transferencias a Fideicomisos, Mandatos y Contratos Análogos al Gobierno	0.00	0.0%	0.00	0.0%
5262	Transferencias a fideicomisos, mandatos y contratos análogos a entidades paraestatales	0.00	0.0%	0.00	0.0%
5270	Transferencias a la seguridad social	0.00	0.0%	0.00	0.0%
5271	Transferencias por obligaciones de ley	0.00	0.0%	0.00	0.0%
5280	Donativos	0.00	0.0%	0.00	0.0%
5281	Donativos a instituciones sin fines de lucro	0.00	0.0%	0.00	0.0%
5282	Donativos a entidades federativas y municipios	0.00	0.0%	0.00	0.0%
5283	Donativos a fideicomisos, mandatos y contratos análogos privados	0.00	0.0%	0.00	0.0%
5284	Donativos a fideicomisos, mandatos y contratos análogos estatales	0.00	0.0%	0.00	0.0%
5285	Donativos internacionales	0.00	0.0%	0.00	0.0%
5290	Transferencias al exterior	0.00	0.0%	0.00	0.0%

Handwritten signatures and initials:
 [Signature]
 [Signature]
 H. S. L.

5291	Transferencias al exterior a gobiernos extranjeros y organismos internacionales	0.00	0.0%	0.00	0.0%
5292	Transferencias al sector privado externo	0.00	0.0%	0.00	0.0%
53	PARTICIPACIONES Y APORTACIONES	0.00	0.0%	0.00	0.0%
531	Participaciones	0.00	0.0%	0.00	0.0%
5311	Participaciones de la federación a entidades federativas y municipios	0.00	0.0%	0.00	0.0%
5312	Participaciones de las entidades federativas a los municipios	0.00	0.0%	0.00	0.0%
532	Aportaciones	0.00	0.0%	0.00	0.0%
5321	Aportaciones de la federación a entidades federativas y municipios	0.00	0.0%	0.00	0.0%
5322	Aportaciones de las entidades federativas a los municipios	0.00	0.0%	0.00	0.0%
533	Convenios	0.00	0.0%	0.00	0.0%
5331	Convenios de reasignación	0.00	0.0%	0.00	0.0%
5332	Convenios de descentralización y otros	0.00	0.0%	0.00	0.0%
54	INTERESES, COMISIONES Y OTROS GASTOS DE LA DEUDA PÚBLICA	86,892.96	0.7%	149,496.99	1.5%
541	Intereses de la deuda pública	86,892.96	0.7%	149,496.99	1.5%
5411	Intereses de la deuda pública interna	86,892.96	0.7%	149,496.99	1.5%
5412	Intereses de la deuda pública externa	0.00	0.0%	0.00	0.0%
542	Comisiones de la deuda pública	0.00	0.0%	0.00	0.0%
5421	Comisiones de la deuda pública interna	0.00	0.0%	0.00	0.0%
5422	Comisiones de la deuda pública externa	0.00	0.0%	0.00	0.0%
543	Gastos de la deuda pública	0.00	0.0%	0.00	0.0%
5431	Gastos de la deuda pública interna	0.00	0.0%	0.00	0.0%
5432	Gastos de la deuda pública externa	0.00	0.0%	0.00	0.0%
544	Costo por coberturas	0.00	0.0%	0.00	0.0%
5441	Costo por coberturas	0.00	0.0%	0.00	0.0%
545	Apoyos financieros	0.00	0.0%	0.00	0.0%
5451	Apoyos Financieros a Intermediarios	0.00	0.0%	0.00	0.0%
5452	Apoyo Financieros a Ahorradores y Deudores del Sistema Financiero Nacional	0.00	0.0%	0.00	0.0%
55	OTROS GASTOS Y PÉRDIDAS EXTRAORDINARIAS	331,234.59	2.8%	286,552.14	2.9%
551	Estimaciones, depreciaciones, deterioros, obsolescencia y amortizaciones	331,234.59	2.8%	286,552.14	2.9%
5511	Estimaciones por pérdida o deterioro de activos circulantes	0.00	0.0%	0.00	0.0%
5512	Estimaciones por pérdida o deterioro de activos no circulantes	0.00	0.0%	0.00	0.0%
5513	Depreciación de bienes inmuebles	0.00	0.0%	0.00	0.0%
5514	Depreciación de infraestructura	0.00	0.0%	0.00	0.0%
5515	Depreciación de bienes muebles	331,234.59	2.8%	286,552.14	2.9%
5516	Deterioro de los activos biológicos	0.00	0.0%	0.00	0.0%
5517	Amortización de activos intangibles	0.00	0.0%	0.00	0.0%
5518	Disminución de Bienes por pérdida, obsolescencia y deterioro	0.00	0.0%	0.00	0.0%
5520	Provisiones	0.00	0.0%	0.00	0.0%
5521	Provisiones de pasivos a corto plazo	0.00	0.0%	0.00	0.0%
5522	Provisiones de pasivos a largo plazo	0.00	0.0%	0.00	0.0%
5530	Disminución de inventarios	0.00	0.0%	0.00	0.0%
5531	Disminución de inventarios de mercancías para venta	0.00	0.0%	0.00	0.0%
5532	Disminución de inventarios de mercancías terminadas	0.00	0.0%	0.00	0.0%



 H. S. L.

5533	Disminución de inventarios de mercancías en proceso de elaboración	0.00	0.0%	0.00	0.0%
5534	Disminución de inventarios de materias primas, materiales y suministros para producción	0.00	0.0%	0.00	0.0%
5535	Disminución de almacén de materiales y suministros de consumo	0.00	0.0%	0.00	0.0%
5540	Aumento por insuficiencia de estimaciones por pérdida o deterioro u obsolescencia	0.00	0.0%	0.00	0.0%
5541	Aumento por insuficiencia de estimaciones por pérdida o deterioro u obsolescencia	0.00	0.0%	0.00	0.0%
5550	Aumento por insuficiencia de provisiones	0.00	0.0%	0.00	0.0%
5551	Aumento por insuficiencia de provisiones	0.00	0.0%	0.00	0.0%
5590	Otros gastos	0.00	0.0%	0.00	0.0%
5591	Gastos de ejercicios anteriores	0.00	0.0%	0.00	0.0%
5592	Pérdidas por responsabilidades	0.00	0.0%	0.00	0.0%
5593	Bonificaciones y descuentos otorgados	0.00	0.0%	0.00	0.0%
5594	Diferencias por tipo de cambio negativas en efectivo y equivalentes	0.00	0.0%	0.00	0.0%
5595	Diferencias de cotizaciones negativas en valores negociables	0.00	0.0%	0.00	0.0%
5596	Resultado por posición monetaria	0.00	0.0%	0.00	0.0%
5597	Pérdidas por participación patrimonial	0.00	0.0%	0.00	0.0%
5599	Otros gastos varios	0.00	0.0%	0.00	0.0%
56	INVERSIÓN PÚBLICA	0.00	0.0%	0.00	0.0%
561	Inversión pública no capitalizable	0.00	0.0%	0.00	0.0%
5611	Construcción en bienes no capitalizable	0.00	0.0%	0.00	0.0%
	Total Gastos y otras pérdidas	11,988,393.40	100.0%	10,032,585.63	100.0%

III) NOTAS AL ESTADO DE VARIACIÓN EN LA HACIENDA PÚBLICA

EVHP-01 PATRIMONIO CONTRIBUIDO

CUENT A	NOMBRE DE LA CUENTA	MONTO	TIPO	NATURALEZA
311	Aportaciones	9,294,807.68		
312	Donaciones	0.00		
313	Actualización	0.00		

EVHP-02 PATRIMONIO GENERADO

CUENT A	NOMBRE DE LA CUENTA	MONTO	PROCEDENCIA
321	Resultado del Ejercicio	15,104,011.40	
322	Resultado de Ejercicios Anteriores	45,053,438.69	
3230	Revaluaciones	0.00	
3231	Revalúo de bienes inmuebles	0.00	
3232	Revalúo de bienes muebles	0.00	
3233	Revalúo de bienes intangibles	0.00	
3239	Otros revalúos	0.00	
3240	Reservas	0.00	
3240	Reservas	0.00	
3241	Reservas de patrimonio	0.00	
3242	Reservas territoriales	0.00	
3243	Reservas por contingencias	0.00	
325	Rectificaciones de resultados de ejercicios anteriores	-30,512,877.38	
3251	Cambios en políticas contables	0.00	
3252	Cambios por errores contables	-30,512,877.38	
	Total	29,644,572.71	

IV) NOTAS AL ESTADO DE FLUJOS DE EFECTIVO

EFE-1 EFECTIVO Y EQUIVALENTES

CUENTA	NOMBRE DE LA CUENTA	Al 31 de marzo de 2021	Al 31 de diciembre de 2020
1111	Efectivo	0.00	0.00
1112	Bancos/Tesorería	16,895,597.06	5,514,826.99
1113	Bancos/Dependencias y otros	0.00	0.00
1114	Inversiones Temporales(3 meses)	0.00	0.00
1115	Fondos Afectación Especifica	0.00	0.00
1116	Depósitos de Fondos de Terceros	0.00	0.00
1119	Otros Efectivos y Equivalentes	0.00	0.00
111	Total Efectivo y Equivalentes al final del Ejercicio	16,895,597.06	5,514,826.99

EFE-2 ADQ. DE BIENES MUEBLES E INMUEBLES

Durante el periodo se realizaron construcciones en proceso en bienes del dominio publico por importe de \$1,620,302.14, estas construcciones en proceso del dominio publico son reclasificadas al final del ejercicio a la cuenta presupuestaria de egresos 5611, Construcción de bienes no capitalizables, afectación realizada conforme se entregan las obras al sector social. Así mismo las adquisiciones de bienes muebles realizadas durante el periodo enero marzo de 2021, fueron por \$ 1,294,223.89, adquiridas con recursos fiscales y estatales.

CUENTA	NOMBRE DE LA CUENTA	Del 1 de enero al 31 de marzo de 2021	%	RECURSOS FINANCIEROS APLICADOS
123	Inmuebles	1,620,302.14	56%	
1231	Terrenos	0.00	0%	
1232	Viviendas	0.00	0%	
1233	Edificios no habitacionales	0.00	0%	
1234	Infraestructura	0.00	0%	
1235	Construcciones en proceso en bienes de dominio público	1,620,302.14	11%	Recursos fiscales/ Participaciones
1236	Construcciones en proceso en bienes Propios	0.00	0%	
1239	Otros bienes inmuebles	0.00	0%	
124	Muebles	1,294,223.89	44%	
1241	Mobiliario y equipo de administración	204,576.44	7%	Recursos fiscales/ Participaciones
1242	Mobiliario y equipo educacional y recreativo	0.00	0%	
1243	Equipo e instrumental médico y de laboratorio	0.00	0%	
1244	Vehiculos y equipo de transporte	1,048,765.00	36%	Aportaciones/Recursos fiscales/ Participaciones
1245	Equipo de defensa y seguridad	0.00	0%	
1246	Maquinaria, otros equipos y herramientas	40,682.45	1%	Recursos fiscales/ Participaciones
1247	Colecciones, obras de arte y objetos valiosos	0.00	0%	
1248	Activos biológicos	0.00	0%	
125	Intangibles	0.00	0%	
1251	Software	0.00	0%	
1252	Patentes, marcas y derechos	0.00	0%	

[Handwritten signatures and initials in blue ink]

1253	Concesiones y franquicias	0.00	0%
1254	Licencias	0.00	0%
1255	Otros activos intangibles	0.00	0%
Total		2,914,526.03	100%

EFE-3 CONCILIACIÓN DEL FLUJO DE EFECTIVO NETOS DE LAS ACTIVIDADES DE OPERACIÓN.

CUENTA	NOMBRE DE LA CUENTA	Del 01 de enero al 31 de marzo de 2021	Del 01 de enero al 31 de marzo de 2020
	FLUJOS NETOS DE EFECTIVO POR ACTIVIDADES DE OPERACIÓN	14,988,406.46	9,886,040.77
	menos:		
	Movimientos de partidas (o rubros) que no afectan al efectivo.	364,395.96	-2,286,373.35
5411	Intereses de la deuda pública interna	66,892.96	149,496.99
5510	Estimaciones, depreciaciones, deterioros, obsolescencia y amortizaciones	331,234.59	286,552.14
5599	Otros gastos varios	-53,732.49	-2,722,422.48
5600	Inversión pública	0.00	0.00
5610	Inversión pública no capitalizable	0.00	0.00
5611	Construcción en bienes no capitalizable	0.00	0.00
	Igual:	0.00	0.00
3210	total	14,624,011.40	12,172,414.12

V) Conciliación Entre Los Ingresos Presupuestarios y Contables, Así como Entre Los Egresos Presupuestarios y Los Gastos Contables

EA-5.- Conciliación entre los Ingresos Presupuestarios y Contables; y de los Egresos Presupuestarios y Los Gastos Contables

Municipio de General Cepeda, Coah.	
Conciliación entre los Ingresos Presupuestarios y Contables	
Correspondiente del 1 de enero al 31 marzo de 2021	
(Cifras en pesos)	
1. Ingresos Presupuestarios	27,092,404.80
2. Más ingresos contables no presupuestarios	0.00
Incremento por variación de inventarios	0.00
Disminución del exceso de estimaciones por pérdida o deterioro u obsolescencia	0.00
Disminución del exceso de provisiones	0.00
Otros ingresos y beneficios varios	0.00
Otros ingresos contables no presupuestarios	0.00
3. Menos ingresos presupuestarios no contables	0.00
Productos de capital	0.00
Aprovechamientos capital	0.00
Ingresos derivados de financiamientos	0.00
Otros Ingresos presupuestarios no contables	0.00
4. Ingresos Contables (4 = 1 + 2 - 3)	27,092,404.80

Municipio de General Cepeda, Coah.	
Conciliación entre los Egresos Presupuestarios y los Gastos Contables	
Correspondiente del 1 de enero al 31 marzo de 2020	

[Handwritten signatures and initials in blue ink, including a large signature and the initials 'H.S.H.']

(Cifras en pesos)	
1. Total de egresos (presupuestarios)	15,509,136.83
2. Menos egresos presupuestarios no contables	3,851,978.02
Mobiliario y equipo de administración	204,576.44
Mobiliario y equipo educacional y recreativo	0.00
Equipo e instrumental médico y de laboratorio	0.00
Vehículos y equipo de transporte	1,048,765.00
Equipo de defensa y seguridad	0.00
Maquinaria, otros equipos y herramientas	40,882.45
Activos biológicos	0.00
Bienes inmuebles	0.00
Activos intangibles	
Obra Pública en Bienes de Dominio Público	1,620,302.14
Obra pública en bienes propios	0.00
Acciones y participaciones de capital	0.00
Compra de títulos y valores	0.00
Inversiones en fideicomisos, mandatos y otros análogos	0.00
Provisiones para contingencias y otras erogaciones especiales	0.00
Amortización de la deuda pública	202,551.99
Adeudos de ejercicios fiscales anteriores (ADEFAS)	0.00
Otros Egresos Presupuestales No Contables	734,900.00
3. Más gastos contables no presupuestales	331,234.59
Estimaciones, depreciaciones, deterioros, obsolescencia y amortizaciones	331,234.59
Provisiones	0.00
Disminución de inventarios	0.00
Aumento por insuficiencia de estimaciones por pérdida o deterioro u obsolescencia	0.00
Aumento por insuficiencia de provisiones	0.00
Otros Gastos	0.00
Otros Gastos Contables No Presupuestales	0.00
4. Total de Gasto Contable (4 = 1 - 2 + 3)	11,988,393.40

Nota de Gestión Administrativa 17


De conformidad con la nota de gestión administrativa número 17 la Información Contable deberá estar firmada en cada página de la misma e incluir al final la siguiente leyenda: "Bajo protesta de decir verdad declaramos que los Estados Financieros y sus notas, son razonablemente correctos y son responsabilidad del emisor"

² Con respecto a la información de la deuda pública, ésta se incluye en el informe de deuda pública en la nota 11 "Información sobre la Deuda y el Reporte Analítico de la Deuda" de las notas de Gestión Administrativa.


M.V.Z. JUAN GILBERTO NAVAS AGUIRRE
Presidente Municipal


C. HERLINDA SAMANIEGO LOPEZ
Regidor Segundo


C. ROSA MARÍA MEDINA SALAS
Tesorera Municipal


C.P. RAÚL ALEJANDRO NUNCIO URBINA
Contralor Municipal

Municipio de General Cepeda, Coah.		
EFE 01 - Efectivo y Equivalentes		
Descripción	Al 31 de marzo de 2021	Al 31 de diciembre de 2020
Efectivo	0.00	0.00
Efectivo en Bancos - Tesorería	16,895,597.06	5,514,826.99
Efectivo en Bancos - Dependencias	0.00	0.00
Inversiones temporales (hasta 3 meses)	0.00	0.00
Fondos con afectación específica	0.00	0.00
Depósitos de fondos de terceros y otros	0.00	0.00
Total de Efectivo y Equivalentes	16,895,597.06	5,514,826.99

[Handwritten signatures and initials in blue ink]

Municipio de General Cepeda, Coah.		
Conciliación entre los Ingresos Presupuestarios y Contables		
Correspondiente del 01 de enero al 31 de marzo de 2021		
(Cifras en pesos)		
1. Total de Ingresos Presupuestarios		27,092,404.80
2. Más Ingresos Contables No Presupuestarios		0.00
2.1 Ingresos Financieros	0.00	
2.2 Incremento por Variación de Inventarios	0.00	
2.3 Disminución del Exceso de Estimaciones por Pérdida o Deterioro u Obsolescencia	0.00	
2.4 Disminución del Exceso de Provisiones	0.00	
2.5 Otros Ingresos y Beneficios Varios	0.00	
2.6 Otros Ingresos Contables No Presupuestarios	0.00	
3. Menos Ingresos Presupuestarios No Contables		0.00
3.1 Aprovechamientos Patrimoniales	0.00	
3.2 Ingresos Derivados de Financiamientos	0.00	
3.3 Otros Ingresos Presupuestarios No Contables	0.00	
4. Total de Ingresos Contables		27,092,404.80
Municipio de General Cepeda, Coah.		
Conciliación entre los Egresos Presupuestarios y los Gastos Contables		
Correspondiente del 01 de enero al 31 de marzo de 2021		
(Cifras en pesos)		
1. Total de Egresos Presupuestarios		15,509,136.83
2. Menos Egresos Presupuestario No Contables		3,851,978.02
2.1 Materias Primas y Materiales de Producción y Comercialización	0.00	
2.2 Materiales y Suministros	0.00	
2.3 Mobiliario y Equipo de Administración	204,576.44	
2.4 Mobiliario y Equipo Educativo y Recreativo	0.00	
2.5 Equipo e Instrumental Médico y de Laboratorio	0.00	
2.6 Vehículos y Equipo de Transporte	1,048,765.00	
2.7 Equipo de Defensa y Seguridad	0.00	
2.8 Maquinaria, Otros Equipos y Herramientas	40,882.45	
2.9 Activos Biológicos	0.00	
2.10 Bienes Inmuebles	0.00	
2.11 Activos Intangibles	0.00	
2.12 Obra Pública en Bienes de Dominio Público	1,620,302.14	
2.13 Obra Pública en Bienes Propios	0.00	
2.14 Acciones y Participaciones de Capital	0.00	
2.15 Compra de Títulos y Valores	0.00	
2.16 Concesión de Préstamos	0.00	







 H.S.H.

2.17	Inversiones en Fideicomisos, Mandatos y Otros Análogos	0.00
2.18	Provisiones para Contingencias y Otras Erogaciones Especiales	0.00
2.19	Amortización de la Deuda Pública	202,551.99
2.20	Adeudos de Ejercicios Fiscales Anteriores (ADEFAS)	0.00
2.21	Otros Egresos Presupuestales No Contables	734,900.00
3. Más Gastos Contables No Presupuestarios		331,234.59
3.1	Estimaciones, Depreciaciones, Deterioros, Obsolescencia y Amortizaciones	331,234.59
3.2	Provisiones	0.00
3.3	Disminución de Inventarios	0.00
3.4	Aumento por Insuficiencia de Estimaciones por Pérdida o Deterioro u Obsolescencia	0.00
3.5	Aumento por Insuficiencia de Provisiones	0.00
3.6	Otros Gastos	0.00
3.7	Otros Gastos Contables No Presupuestarios	0.00
4. Total de Gastos Contables		11,988,393.40

Nota de Gestión Administrativa 17

De conformidad con la nota de gestión administrativa número 17 la Información Contable deberá estar firmada en cada página de la misma e incluir al final la siguiente leyenda: "Bajo protesta de decir verdad declaramos que los Estados Financieros y sus notas, son razonablemente correctos y son responsabilidad del emisor"

Municipio de General Cepeda, Coah. Del 01 de enero al 31 de marzo de 2021 CUENTAS DE ORDEN CONTABLES				
CUENTA	SALDO INICIAL	CARGOS	ABONOS	SALDO FINAL
7 CUENTAS DE ORDEN CONTABLES	0.00	0.00	0.00	0.00
7.1 VALORES	0.00	0.00	0.00	0.00
7.1.1 Valores en Custodia	0.00	0.00	0.00	0.00
7.1.2 Custodia de Valores	0.00	0.00	0.00	0.00
7.1.3 Instrumentos de Crédito Prestados a Formadores de Mercado	0.00	0.00	0.00	0.00
7.1.4 Préstamo de Instrumentos de Crédito a Formadores de Mercado y su Garantía	0.00	0.00	0.00	0.00
7.1.5 Instrumentos de Crédito Recibidos en Garantía de los Formadores de Mercado	0.00	0.00	0.00	0.00
7.1.6 Garantía de Créditos Recibidos de los Formadores de Mercado	0.00	0.00	0.00	0.00
7.2 EMISION DE OBLIGACIONES	0.00	0.00	0.00	0.00
7.2.1 Autorización para la Emisión de Bonos, Títulos y Valores de la Deuda Pública Interna	0.00	0.00	0.00	0.00
7.2.2 Autorización para la Emisión de Bonos, Títulos y Valores de la Deuda Pública Externa	0.00	0.00	0.00	0.00
7.2.3 Emisiones Autorizadas de la Deuda Pública Interna y Externa	0.00	0.00	0.00	0.00
7.2.4 Suscripción de Contratos de Préstamos y Otras Obligaciones de la Deuda Pública Interna	0.00	0.00	0.00	0.00
7.2.5 Suscripción de Contratos de Préstamos y Otras Obligaciones de la Deuda Pública Externa	0.00	0.00	0.00	0.00
7.2.6 Contratos de Préstamos y Otras Obligaciones de la Deuda Pública Interna y Externa	0.00	0.00	0.00	0.00
7.3 AVALES Y GARANTIAS	0.00	0.00	0.00	0.00
7.3.1 Avalés Autorizados	0.00	0.00	0.00	0.00
7.3.2 Avalés Firmados	0.00	0.00	0.00	0.00
7.3.3 Fianzas y Garantías Recibidas por Deudas a Cobrar	0.00	0.00	0.00	0.00
7.3.4 Fianzas y Garantías Recibidas	0.00	0.00	0.00	0.00
7.3.5 Fianzas Otorgadas para Respaldar Obligaciones no Fiscales del Gobierno	0.00	0.00	0.00	0.00
7.3.6 Fianzas Otorgadas del Gobierno para Respaldar Obligaciones no Fiscales	0.00	0.00	0.00	0.00
7.4 JUICIOS	0.00	0.00	0.00	0.00
7.4.1 Demandas Judicial en Proceso de Resolución	0.00	0.00	0.00	0.00

Municipio de General Cepeda, Coah.						
Del 01 de enero al 31 de marzo de 2021						
CUENTAS DE ORDEN PRESUPUESTALES						
CUENTA	SALDO INICIAL	CARGOS	ABONOS	SALDO FINAL		
8 CUENTAS DE ORDEN PRESUPUESTARIAS	0.00	274,613,129.29	274,613,129.29	0.00		0.00
8.1 LEY DE INGRESOS	0.00	112,959,042.11	112,959,042.11	0.00		0.00
8.1.1 Ley de Ingresos Estimada	0.00	58,774,232.51	0.00	58,774,232.51		
8.1.2 Ley de Ingresos por Ejecutar	0.00	27,092,404.80	58,774,232.51	31,681,827.71		
8.1.3 Modificaciones a la Ley de Ingresos Estimada	0.00	0.00	0.00	0.00		
8.1.4 Ley de Ingresos Devengada	0.00	27,092,404.80	27,092,404.80	0.00		
8.1.5 Ley de Ingresos Recaudada	0.00	0.00	27,092,404.80	27,092,404.80		
8.2 PRESUPUESTO DE EGRESOS	0.00	161,654,087.18	161,654,087.18	0.00		0.00
8.2.1 Presupuesto de Egresos Aprobado	0.00	0.00	58,774,232.49	58,774,232.49		
8.2.2 Presupuesto de Egresos por Ejercer	0.00	71,147,970.52	44,055,459.15	27,092,511.37		
8.2.3 Modificaciones al Presupuesto de Egresos Aprobado	0.00	10,890,525.82	12,373,738.03	1,483,212.21		
8.2.4 Presupuesto de Egresos Comprometido	0.00	33,164,933.33	15,509,136.83	17,655,796.50		
8.2.5 Presupuesto de Egresos Devengado	0.00	15,509,136.83	15,509,136.83	0.00		0.00
8.2.6 Presupuesto de Egresos Ejercido	0.00	15,509,136.83	15,432,383.83	76,753.00		
8.2.7 Presupuesto de Egresos Pagado	0.00	15,432,383.83	0.00	15,432,383.83		

Nota de Gestión Administrativa 17

De conformidad con la nota de gestión administrativa número 17 la Información Contable deberá estar firmada en cada página de la misma e incluir al final la siguiente leyenda:

"Bajo protesta de decir verdad declaramos que los Estados Financieros y sus notas, son razonablemente correctos y son responsabilidad del emisor"

MUNICIPIO DE GENERAL CEPEDA, COAH.
b) NOTAS DE MEMORIA (CUENTAS DE ORDEN)
**INFORME DE AVANCE DE LA GESTION FINANCIERA
PRIMER TRIMESTRE DE 2021**

Cuentas de orden.

Las cuentas de orden se utilizan para registrar movimientos de valores que no afecten o modifiquen el balance del ente contable, sin embargo, su incorporación en libros es necesaria con fines de recordatorio contable, de control y en general sobre los aspectos administrativos, o bien para consignar sus derechos o responsabilidades contingentes que puedan o no presentarse en el futuro.

Cuentas de orden presupuestales de ingresos y egresos.

De acuerdo con el Plan de Cuentas que forma parte del Manual de contabilidad emitido por el Consejo Nacional de Armonización Contable (CONAC), las Cuentas de Orden Presupuestarias representan el importe de las operaciones presupuestarias que afectan la Ley de Ingresos y el Presupuesto de Egresos.

a).- Cuentas de Ingresos.

En cumplimiento a lo estipulado en la fracción II del artículo 38 de la Ley General de Contabilidad Gubernamental, el registro de las etapas del presupuesto en lo relativo al ingreso, el estimado, modificado, devengado y recaudado.

b).- Cuentas de Egresos.


En cumplimiento a lo estipulado en la fracción I del artículo 38 de la Ley General de Contabilidad Gubernamental, el registro de las etapas del presupuesto en lo relativo al gasto, el aprobado, modificado, comprometido, devengado, ejercido y pagado.

Es procedente mencionar los postulados básicos de la Contabilidad Gubernamental, durante el proceso de registro de las operaciones en las cuentas de orden tienen su principal función en los momentos contables en el ejercicio de los presupuestos de ingresos y egresos.

Con el propósito de contar con herramientas de control que permitan identificar los registros por ingresos y egresos de una entidad con el ejercicio presupuestal, los Municipios optaron por incluir en el catálogo de cuentas, dentro del grupo de Cuentas de Orden, las cuentas presupuestales de ingresos y egresos.

Vincular el presupuesto y la contabilidad a través de cuentas de orden presupuestales de ingresos y egresos, tiene el propósito de llevar simultáneamente el control del ejercicio del presupuesto y sus efectos en la contabilidad.

Es decir, se deberán registrar contable y presupuestalmente durante el ejercicio fiscal en forma simultánea, tanto la ejecución del Presupuesto de Egresos como de la Ley de Ingresos, afectando en la misma póliza las cuentas de la Contabilidad Patrimonial y Presupuestal.



Se registran en las cuentas de orden presupuestales de ingresos y egresos al inicio del ejercicio; así como, se establece el control contable en cuentas de orden del ejercicio presupuestal de los ingresos y egresos de las Entidades Públicas, considerando las siguientes cuentas:

- Ley de Ingresos Estimada: Representa el importe total del presupuesto autorizado por concepto, utilizando como contra-cuenta la Ley de Ingresos por Ejecutar.
- Ley de Ingresos por Ejecutar: En esta cuenta se hará el registro de los ingresos que están pendientes de recibir y que corresponden a la Ley de Ingresos Estimada y se disminuye por los importes recaudados.
- Ley de Ingresos Recaudada: En esta cuenta se registrarán los ingresos fiscales y los recibidos por concepto de participaciones y aportaciones federales; así como, de las transferencias recibidas del Gobierno Federal y del Gobierno del Estado de Coahuila.
- Presupuesto de Egresos Aprobado: Correspondiente al monto total del presupuesto autorizado para gasto corriente y de inversión, con base en el decreto correspondiente y su contra-cuenta es la de Presupuesto de Egresos por Ejercer.
- Presupuesto de Egresos por Ejercer: En esta cuenta se registrarán los recursos que están pendientes por ejercer, tanto de gasto de operación como de inversión y se disminuye por los importes ejercidos.
- Presupuesto de Egresos Comprometido: Se registrarán en esta cuenta los compromisos de egresos generados desde que inicia el proceso adquisitivo o bien, cuando se formaliza la operación, independientemente de la forma o documentación que ampare ese hecho se utilizará como contra-cuenta la de Presupuesto de Egresos por Ejercer, el movimiento se cancelará al afectar el Presupuesto de Egresos Devengado o Pagado, según corresponda.
- Presupuesto de Egresos Devengado: El registro en esta cuenta se refiere a los egresos por los que se ha creado una cuenta por pagar y su contra-cuenta es la de Presupuesto de Egresos Comprometido o por Ejercer, según corresponda.
- Presupuesto de Egresos Pagado: En esta cuenta se registrarán los egresos por los que se ha realizado un desembolso de efectivo o por el reconocimiento presupuestal de una erogación como consecuencia de un ingreso presupuestal, este registro se realizará en el momento de la expedición de la nómina de liquidar el pasivo a favor de proveedores de bienes o servicios o por el pago de facturas, en el caso de compras de contado se utilizará como contra-cuenta la de Presupuesto de Egresos Comprometido, Devengado o por Ejercer, según corresponda.

Al 31 de marzo de 2021, se encuentran registradas en cuentas de orden contables y presupuestales las siguientes:

Cuentas de Orden Contables:

El Municipio registró durante el periodo 1 de enero al 31 de marzo de 2021, un saldo final de en las cuentas de orden contables; en Bienes bajo contrato de comodato \$4,480,034.32; y contrato de comodato en bienes \$4,480,034.32.

Contables

7.1 Valores.- *No se tienen emisiones*

7.2 Emisión de obligaciones.- *No se tienen emisiones*

7.3 Aavales y garantías.- *No se figura como aval y de garantías*

7.4 Juicios.- No se tienen montos reclamados

7.5 Contratos para Inversión Mediante Proyectos para Prestación de Servicios (PPS) y Similares.No se tienen contratos para la PPS

7.6 Bienes concesionados o en comodato.- S se tienen bs concesionados.

CUENTAS DE ORDEN CONTABLES				
CUENTA	SALDO INICIAL	CARGOS	ABONOS	SALDO FINAL
7 CUENTAS DE ORDEN CONTABLES	0.00	0.00	0.00	0.00
7.1 VALORES	0.00	0.00	0.00	0.00
7.1.1 Valores en Custodia	0.00	0.00	0.00	0.00
7.1.2 Custodia de Valores	0.00	0.00	0.00	0.00
7.1.3 Instrumentos de Crédito Prestados a Formadores de Mercado	0.00	0.00	0.00	0.00
7.1.4 Préstamo de Instrumentos de Crédito a Formadores de Mercado y su Garantía	0.00	0.00	0.00	0.00
7.1.5 Instrumentos de Crédito Recibidos en Garantía de los Formadores de Mercado	0.00	0.00	0.00	0.00
7.1.6 Garantía de Créditos Recibidos de los Formadores de Mercado	0.00	0.00	0.00	0.00
7.2 EMISION DE OBLIGACIONES	0.00	0.00	0.00	0.00
7.2.1 Autorización para la Emisión de Bonos, Títulos y Valores de la Deuda Pública Interna	0.00	0.00	0.00	0.00
7.2.2 Autorización para la Emisión de Bonos, Títulos y Valores de la Deuda Pública Externa	0.00	0.00	0.00	0.00
7.2.3 Emisiones Autorizadas de la Deuda Pública Interna y Externa	0.00	0.00	0.00	0.00
7.2.4 Suscripción de Contratos de Préstamos y Otras Obligaciones de la Deuda Pública Interna	0.00	0.00	0.00	0.00
7.2.5 Suscripción de Contratos de Préstamos y Otras Obligaciones de la Deuda Pública Externa	0.00	0.00	0.00	0.00
7.2.6 Contratos de Préstamos y Otras Obligaciones de la Deuda Pública Interna y Externa	0.00	0.00	0.00	0.00
7.3 AVALES Y GARANTIAS	0.00	0.00	0.00	0.00
7.3.1 Avales Autorizados	0.00	0.00	0.00	0.00
7.3.2 Avales Firmados	0.00	0.00	0.00	0.00
7.3.3 Fianzas y Garantías Recibidas por Deudas a Cobrar	0.00	0.00	0.00	0.00
7.3.4 Fianzas y Garantías Recibidas	0.00	0.00	0.00	0.00
7.3.5 Fianzas Otorgadas para Respalda Obligaciones no Fiscales del Gobierno	0.00	0.00	0.00	0.00
7.3.6 Fianzas Otorgadas del Gobierno para Respalda Obligaciones no Fiscales	0.00	0.00	0.00	0.00
7.4 JUICIOS	0.00	0.00	0.00	0.00
7.4.1 Demandas Judicial en Proceso de Resolución	0.00	0.00	0.00	0.00

7.4.2 Resolución de Demandas en Proceso Judicial	0.00	0.00	0.00	0.00
7.5 INVERSION MEDIANTE PROYECTOS PARA PRESTACION DE SERVICIOS (PPS) Y SIMILARES	0.00	0.00	0.00	0.00
7.5.1 Contratos para Inversión Mediante Proyectos para Prestación de Servicios (PPS) y Similares	0.00	0.00	0.00	0.00
7.5.2 Inversión Pública Contratada Mediante Proyectos para Prestación de Servicios (PPS) y Similares	0.00	0.00	0.00	0.00
7.6 BIENES EN CONCESIONADOS O EN COMODATO	0.00	0.00	0.00	0.00
7.6.1 Bienes Bajo Contrato en Concesión	0.00	0.00	0.00	0.00
7.6.2 Contrato de Concesión por Bienes	0.00	0.00	0.00	0.00
7.6.3 Bienes Bajo Contrato en Comodato	4,480,034.32	0.00	0.00	4,480,034.32
7.6.4 Contrato de Comodato por Bienes	4,480,034.32	0.00	0.00	4,480,034.32

Nota de Gestión Administrativa 17

De conformidad con la nota de gestión administrativa número 17 la Información Contable deberá estar firmada en cada página de la misma e incluir al final la siguiente leyenda: "Bajo protesta de decir verdad declaramos que los Estados Financieros y sus notas, son razonablemente correctos y son responsabilidad del emisor"

Cuentas de Orden Presupuestarias:

8.1 Cuentas de ingresos

8.2 Cuentas de egresos


En el periodo del 1 de enero al 31 de marzo de 2021, el Municipio realizó las afectaciones contables a las Cuentas de Orden Presupuestales, correspondientes a los Momentos Contables, como se detalla en el siguiente recuadro.

CUENTAS DE ORDEN PRESUPUESTALES				
CUENTA	SALDO INICIAL	CARGOS	ABONOS	SALDO FINAL
8 CUENTAS DE ORDEN PRESUPUESTARIAS	0.00	274,613,129.29	274,613,129.29	0.00
8.1 LEY DE INGRESOS	0.00	112,959,042.11	112,959,042.11	0.00
8.1.1 Ley de Ingresos Estimada	0.00	58,774,232.51	0.00	58,774,232.51
8.1.2 Ley de Ingresos por Ejecutar	0.00	27,092,404.80	58,774,232.51	31,681,827.71
8.1.3 Modificaciones a la Ley de Ingresos Estimada	0.00	0.00	0.00	0.00
8.1.4 Ley de Ingresos Devengada	0.00	27,092,404.80	27,092,404.80	0.00
8.1.5 Ley de Ingresos Recaudada	0.00	0.00	27,092,404.80	27,092,404.80
8.2 PRESUPUESTO DE EGRESOS	0.00	161,654,087.18	161,654,087.18	0.00
8.2.1 Presupuesto de Egresos Aprobado	0.00	0.00	58,774,232.49	58,774,232.49
8.2.2 Presupuesto de Egresos por Ejercer	0.00	71,147,970.52	44,055,459.15	27,092,511.37
8.2.3 Modificaciones al Presupuesto de Egresos Aprobado	0.00	10,890,525.82	12,373,738.03	1,483,212.21

8.2.4 Presupuesto de Egresos Comprometido	0.00	33,164,933.33	15,509,136.83	17,655,796.50
8.2.5 Presupuesto de Egresos Devengado	0.00	15,509,136.83	15,509,136.83	0.00
8.2.6 Presupuesto de Egresos Ejercido	0.00	15,509,136.83	15,432,383.83	76,753.00
8.2.7 Presupuesto de Egresos Pagado	0.00	15,432,383.83	0.00	15,432,383.83

Nota de Gestión Administrativa 17

De conformidad con la nota de gestión administrativa número 17 la información Contable deberá estar firmada en cada página de la misma e incluir al final la siguiente leyenda: "Bajo protesta de decir verdad declaramos que los Estados Financieros y sus notas, son razonablemente correctos y son responsabilidad del emisor"


M.V.Z. JUAN GUIBERTO SALAS AGUIRRE
 Presidente Municipal


C. ROSA MARÍA MEDINA SALAS
 Tesorera Municipal


C. HERLINDA SAMANIEGO LOPEZ
 Regidor Segundo


C.P. RAÚL ALEJANDRO NUNCIO URBINA
 Contralor Municipal

✓



MUNICIPIO DE GENERAL CEPEDA, COAHUILA



**c) NOTAS DE GESTION ADMINISTRATIVA
INFORME DE AVANCE DE LA GESTION FINANCIERA
PRIMER TRIMESTRE 2021.**

1.- Introducción:

Las notas que se emiten tienen el interés de revelar el contexto, aspectos económicos y financieros más importantes que han incidido en las decisiones y acciones del presente trimestre, mismos que fueron considerados en la elaboración de los estados financieros para la mejor comprensión de los usuarios y lectores interesados.

Los Estados Financieros de los entes públicos, proveen de información financiera a los principales usuarios de la misma, al Congreso y a los ciudadanos.

El objetivo del presente documento es la revelación del contexto y de los aspectos económicos-financieros más relevantes que influyeron en las decisiones del período, y que deberán ser considerados en la elaboración de los estados financieros para la mayor comprensión de los mismos y sus particularidades.

De esta manera, se informa y explica la respuesta del gobierno a las condiciones relacionadas con la información financiera de cada período de gestión; además, de exponer aquellas políticas que podrían afectar la toma de decisiones en períodos posteriores.

El Municipio de General Cepeda, Coah., da cumplimiento de la Ley General de Contabilidad Gubernamental y normativa aplicable y en general a sus Estados financieros se orientan a informar al Congreso del Estado de Coahuila de Zaragoza y a la Ciudadanía en general, sobre la ejecución presupuestal y de otros movimientos financieros dentro de los parámetros legales y técnicos autorizados.

El presente documento es la revelación del contexto y de los aspectos económicos-financieros más relevantes que influyeron en las decisiones del período y que deberán ser considerados en la elaboración de los estados financieros para la mayor comprensión de los mismos y sus particularidades.

De esta manera, se informa y explica la respuesta del gobierno a las condiciones relacionadas con la información financiera de cada período de gestión; además de exponer aquellas políticas que podrían afectar la toma de decisiones en períodos posteriores.

H.S.L



MUNICIPIO DE GENERAL CEPEDA, COAHUILA



2. Panorama Económico y Financiero:

El Municipio depende aproximadamente en un ochenta y cinco por ciento de las participaciones y aportaciones federales, por lo que la mayor parte de las obras y acciones se realizan con dichos recursos; ya que para la toma de decisiones se depende del techo financiero de los fondos federales que se asignen al Municipio. Asimismo, Coahuila registra proporciones de población en pobreza por debajo de la media nacional, se requiere la necesidad de profundizar e intensificar la política pública de combate a la pobreza en los temas de marginación y rezago social en el Municipio de General Cepeda, Coah.

3.-Autorización e Historia:

a) Fecha de creación del ente. El Municipio de General Cepeda, Coahuila de Zaragoza, es libre y soberano en su régimen interior y se rige por la Constitución Política del Estado de Coahuila de Zaragoza.

HISTORIA. El Casco de la exhacienda de San Francisco de Patos se tiene catalogada con el número de clave: 050110010007 del Instituto Nacional de Antropología e Historia, teniendo como fecha de edificación el año de 1577, siendo su propietario el Capitán Don Francisco de Urdiñola y Larrumbi, de quién contrae matrimonio con Ángela Leonor López de Lois, hija del Capitán Alonso López de Lois, en el año de 1592.

Según algunos historiadores la muerte de Doña Ángela Leonor López de Lois fue en ésta hacienda, dejando huérfana a su única hija Isabel de Urdiñola y Lois quién siguió viviendo en este lugar. Contrajo matrimonio en 1602 con Don Luis de Alcega e Ibargüen, Caballero de la Orden de Alcántara, quedando viuda en 1620.


En 1621 contrae nuevas nupcias con Don Gaspar de Alvear, Gobernador de la Nueva Vizcaya. Tuvo dos hijas María y Francisca, en 1638 María contrae matrimonio con Don Luis de Valdés, Caballero de la Orden de Santiago y Gobernador de la Nueva Vizcaya, y en 1639 Francisca contrae matrimonio con Don Martín de San Martín. En 1651 contrae nuevas nupcias Doña Francisca de Valdés Alcega y Urdiñola con Don Agustín de Echeverz y Subiza, Conde de San Pedro del Álamo (hoy Viesca), con quién procrea una hija llamada Ygnacia Xaviera Echeverz y Subiza. Don Agustín fue el primer Marqués de San Miguel de Aguayo y Santa Olaya en 1682, el nombre de la hacienda cambió a "Hacienda de San Francisco de Patos y San Miguel de Aguayo y Santa Olaya", su hija Ygnacia Xaviera Echeverz contrajo matrimonio en 1685 con Joseph de Azlor y Virto de Vera, pasándosele el título de Segundo Marqués de San Miguel de Aguayo y Santa Olaya. La pareja procreó una hija llamada Josefa Azlor y Virto de Vera Echeverz. En esta hacienda murió la primera marquesa Doña Francisca de Valdés Alcega el 22 de octubre de 1714, y fue sepultada en Parras de la Fuente, Coah.

En 1734 fallece en esta hacienda el segundo Marqués Joseph de Azlor y Virto de Vera.

H.S.L.



MUNICIPIO DE GENERAL CEPEDA, COAHUILA



En 1735 El Conde de San Pedro del Álamo, Don Francisco de Valdivielso, contrae matrimonio con la Marquesa Josefa Azlor y Virtode Vera y pasó a ser el tercer Marqués de San Miguel de Aguayo y Santa Olaya, procreando dos hijos llamados Francisco y Pedro Valdivielso y Azlor de Echeverz.

En 1750 la Hacienda de San Francisco de Patos y San Miguel de Aguayo y Santa Olaya se hipoteca para solventar los gastos de la bancarota en que se encontraba Don Francisco de Valdivielso, tercer Marqués de San Miguel de Aguayo y Santa Olaya.

En 1760 toma el título de cuarto Marqués de San Miguel de Aguayo Don Francisco Valdivielso y Azlor de Echeverz y en 1775 pasa el título de Quinto Marqués de San Miguel de Aguayo a su hermano Don Pedro Valdivielso y Azlor de Echeverz, quien se casa con Doña Ana Vidal de Lorca y Pinzón, quienes procrean un hijo llamado José María de Valdivielso Azlor de Echeverz Vidal y Lorca, quien fuese el sexto y último Marqués de San Miguel de Aguayo en 1822 y debido a la bancarota en que se encontraba la hacienda se vio en la imperiosa necesidad de ceder el latifundio a los acreedores, siendo éstos los banqueros Baring Brothers y para 1824, al no poder administrar la hacienda, el gobierno de Coahuila y Texas decretó la venta de los bienes, pero reservándose el casco de la hacienda como propiedad del gobierno. En 1844 el Lic. Carlos Sánchez Navarro adquiere la Hacienda de San Francisco de Patos y San Miguel de Aguayo, dejándola registrada como Hacienda de San Francisco de Patos.

La casa principal fue ocupada desde 1586 a 1862 como la Casa Grande de la hacienda y el año de 1865 el presidente de la República Don Benito Juárez García, decretó la creación de la Villa de Patos al secuestrarles los bienes a la familia de los Sánchez Navarro y quedando en el inciso 2º que a la letra dice: De los edificios ubicados en el área de aquella población se reservarán para enajenarse y dividir su importe entre el gobierno general y el del Estado, la casa que servía al administrador la de Matanza, Trojes, el Molino, la Tienda y casas que le siguen hasta el fin de la cuadra, y la huerta conocida por la de la Casa Grande, la casa principal se destinará para el despacho de las autoridades y oficinas públicas, separándose en ella misma las piezas o locales necesarios para la escuela de niños y de niñas. También se destinará el edificio que se juzgue más a propósito para la cárcel pública. El templo continuará destinado al culto religioso.

En el año de 1883 Pablo Rodríguez Valdés renta la casa grande para utilizarla como casa habitación y **en 1884 el ayuntamiento tomó posesión de un cuarto para instalar las oficinas del Republicano Ayuntamiento de General Cepeda;** en 1885 se autoriza la instalación de la primera escuela de primaria y secundaria para ambos sexos en otra parte de la casa, fue dirigida por Guillermo Powell con un contrato por nueve años y con una renta de 100 pesos anuales. Quedando establecido que las reparaciones que efectúe al inmueble serán tomadas a cuenta de renta haciendo efectivo lo dispuesto ya que en el

H.S.L.



MUNICIPIO DE GENERAL CEPEDA, COAHUILA



transcurso de los nueve años de contrato, Guillermo D. Powell dio mantenimiento menor a la casa grande (acta No. 5 del R. Ayuntamiento de fecha 29 de enero de 1885). Actualmente en el lugar se encuentran únicamente las oficinas del Republicano Ayuntamiento de General Cepeda, Coahuila de Zaragoza.

b) Principales cambios en su estructura.

Reglamento Interior del Municipio de General Cepeda, Coah.; La Ley Orgánica Municipal, El Código Municipal para el Estado de Coahuila de Zaragoza; el Código Financiero para los municipios del Estado de Coahuila de Zaragoza, tienen por objeto regular el ejercicio y las facultades y atribuciones para el cumplimiento de las obligaciones que competen R. Ayuntamiento, así como para establecer las bases para su organización funcionamiento y control de la administración pública municipal de conformidad con la Constitución Política del Estado de Coahuila de Zaragoza, las demás Leyes, Reglamentos y disposiciones jurídicas en el Estado.

4. Organización y Objeto Social:

a) Objeto social.

Dotar de servicios básicos a la comunidad para el bienestar de la sociedad.

b) Principal actividad.

Dotar de servicios básicos a la comunidad para el bienestar de la sociedad.

c) Ejercicio fiscal.

Enero a diciembre 2021.

d) Régimen jurídico.

Persona Moral sin fines de lucro.

e) Consideraciones fiscales del ente:

Retención y entero mensual del impuesto federal consistente en el Impuesto Sobre la Renta por concepto de sueldos y salarios de los trabajadores y por la prestación de servicios profesionales; presentar la declaración informativa de operaciones con terceros, sin obligación debido a que no es sujeto del impuesto al valor agregado; así como, a nivel Estatal entero del Impuesto sobre Nóminas (ISN).

f) Estructura organizacional básica.

Presidente municipal

- M.V.Z. Juan Gilberto Salas Aguirre. EM13436.

Cuerpo edilicio

- C. Alberto Johnatan Iracheta Tovar (Primer Regidor), EM13439.
- C. Herlinda Samaniego López (Segundo Regidor), EM13537.
- C. Esteban Alberto Olivares Roque (Tercer Regidor), EM13686.
- C. Rosa Elva Cepeda Enríquez (Cuarto Regidor), EM13452.
- C. Juan Humberto Marín Alonso (Quinto Regidor), EM13677.
- Ing. Luis Enrique Alemán Espinoza (Sexto Regidor), EM13445.
- C. María Patricia Vázquez Rodríguez (Séptimo Regidor), EM13540.
- C. María de Lourdes Sánchez Téllez (Sindico Primero), EM13541.

Handwritten signatures in blue ink, including 'H.S.L.' and several illegible signatures.



MUNICIPIO DE GENERAL CEPEDA, COAHUILA



- C. Carolina Montejano Domínguez (Sindico Segundo), EM13542.

Secretario particular.

- C. Danilo Roque Roque. EM13581.

Secretario del Ayuntamiento.

- Lic. Luz Irasema Galicia Garza, EM13458.

Secretario Técnico.

- Ing. Gregorio Cerda Rangel, EM13451.

DIF General Cepeda, Coah.

- **Presidente Honorífico** C. María Olivia Aguirre González.

- **Dirección** C. Alejandrina Reyna Rocio EM13468

Instituto Municipal de La Mujer.

- C. Alejandra Salas Duran EM13438

Contraloría Municipal.

- C.P. Raúl Alejandro Nuncio Urbina, EM13513.

Delegación de Seguridad Pública.

- C. Blanca Azucena Gallegos Hernández EM13502.

Educación, Cultura y Deporte.

- C. Gloria Ibarra Cruz EM13667

Desarrollo Social.

- C. Paloma Yuvisela Cabrera Miranda EM13612.

Obras Públicas Y Servicios Primarios

- Ing. José Dolores Vázquez Cortez EM12742

Tesorería Municipal.

- C. Rosa María Medina Salas, EM13457.

Turismo Municipal.

- C. José Francisco Villarreal Rodríguez EM13679

Desarrollo Rural.

- C. Moisés Lara Ramírez EM13560

Desarrollo Urbanoy Catastro.

- Arq. Francisco Javier González Ruiz EM13535

Juzgado Municipal.

- Lic. Elida Leticia Domínguez Garza, EM13449.

Protección Civil.

- C. Juan José Cepeda Enríquez. EM13576.

g) Fideicomisos, mandatos y análogos de los cuales es fideicomitente o fideicomisario.

"Esta nota no le aplica al ente público", En el periodo presentado el Municipio no registró operaciones de Fideicomisos, mandatos y análogos.

5. Bases de Preparación de los Estados Financieros:

H.S.L. 







MUNICIPIO DE GENERAL CEPEDA, COAHUILA



- a) En base a la Ley General de Contabilidad Gubernamental y Normatividad emitida por el Consejo Nacional de Armonización Contable (CONAC) y demás disposiciones legales aplicables.
- b) La normatividad aplicada para el reconocimiento, valuación y revelación de los diferentes rubros de la información financiera, así como, las bases de medición utilizadas para la elaboración de los estados financieros, por ejemplo: costo histórico, valor de realización, valor razonable, valor de recuperación o cualquier otro método empleado y los criterios de aplicación de los mismos.
- c) Postulados básicos.
Sustancia económica, Entes Públicos, Existencia permanente, Revelación suficiente, Importancia relativa, Registro e integración presupuestaria, Devengo contable, Valuación, Dualidad económica, Consistencia.
- d) Se tiene considerado para el registro de los ingresos, egresos y pago en la operación los momentos contables en base devengado, estipulado en la Ley General de Contabilidad Gubernamental y Acuerdos emitidos por el Consejo Nacional de Armonización Contable (CONAC). En los siguientes conceptos:
 - a).- Momentos contables del registro.
 - b).- Adopción de normativa emitidas por el Consejo Nacional de Armonización Contable.
 - c).- Implementación del Plan de cuentas.
 - d).- Revelar los cambios en las políticas, la clasificación y medición de las mismas, así como su impacto en la información financiera.
 - e).- Presentar los últimos estados financieros con la normatividad anteriormente utilizada con las nuevas políticas para fines de comparación en la transición a la base devengado.

6. Políticas de Contabilidad Significativas:

- a) Actualización:
El municipio no realiza la actualización de los activos, pasivos y de la Hacienda Pública/ o Patrimonio.
- b) Informar sobre la realización de operaciones en el extranjero y de sus efectos en la información financiera gubernamental:
"Esta nota no le aplica al ente público". En el periodo presentado el Municipio no contempla ni registra operaciones que impliquen el pago en moneda extranjera.
- c) Método de valuación de la inversión en acciones de Compañías subsidiarias no consolidadas y asociadas:
"Esta nota no le aplica al ente público". En el periodo presentado el Municipio no se tienen ni se registró operaciones de Métodos de valuación de la inversión en acciones de Compañías subsidiarias no consolidadas y asociadas.
- d) Sistema y método de valuación de inventarios y costo de lo vendido:
"Esta nota no le aplica al ente público". En el periodo presentado el Municipio no vende ni transforma inventarios.

H.S.L.



MUNICIPIO DE GENERAL CEPEDA, COAHUILA

**e) Beneficios a empleados:**

Los pagos basados en la antigüedad a que puedan tener derecho los empleados en caso de retiro voluntario, separación o muerte, de acuerdo con las condiciones generales de trabajo se realizan a través de liquidaciones del personal y de las prestaciones de seguridad social que otorga el Instituto Mexicano del Seguro Social, las aportaciones a ésta institución de seguridad social se registran como egreso en el año, éstas se convierten en exigibles y se liquidan. Asimismo, con respecto a las obligaciones de seguridad social referentes a jubilaciones y pensiones, están a cargo de ese organismo descentralizado Instituto Mexicano del Seguro Social.

f) Provisiones:

No se cuenta con reservas y provisiones para cubrir pensiones, jubilaciones y retiro del personal que termina su relación laboral, ésta obligación está a cargo del organismo descentralizado Instituto Mexicano del Seguro Social (IMSS).

g) Reservas:

No se tienen identificados los conceptos o hechos respecto de los cuales sea necesario el registro de reservas.

h) Cambios en políticas contables y corrección de errores junto con la revelación de los efectos que se tendrá en la información financiera del ente público, ya sea retrospectivos o prospectivos:

Para efecto de los cambios en políticas contables y corrección de errores, en el que se revelan los efectos en los saldos en la contabilidad municipal, al 31 de diciembre de 2019, se realizó el procedimiento de depuración y cancelación de saldos en los rubros Derechos a recibir en efectivo y equivalentes por un importe neto de \$2,567,700.26, los cuales correspondían a saldos incobrables correspondientes a los ejercicios fiscales 2001 y anteriores y del 2002 al 2017, los cuales se comprenden; los gastos a comprobar; los anticipos a cuenta de sueldo que otorga el Municipio a sus trabajadores; y los préstamos otorgados a corto plazo al sector privado rural.

Así mismo, se realizó la depuración de los saldos contables al 31 de diciembre de 2019, por un importe \$1,870,140.20, al Mobiliario y equipo de administración; Mobiliario y equipo educacional y recreativo; Equipo e instrumental médico y de laboratorio; Equipo de defensa y seguridad; Maquinaria otros equipos y herramientas; asimismo, el importe de \$2,678,348.62 al rubro de Automóviles y camiones; y otros equipos de transporte.

Así como, se realizó la depreciación de los bienes muebles \$4,830,529.59, por motivo de no haberse realizado dicha depreciación de los periodos del 2009 al 2019.

Depuración realizada conforme a los lineamientos para la depuración de saldos contables emitidas por el Consejo de Armonización Contable del Estado de Coahuila de Zaragoza (CACOC); por baja de bienes derivada por pérdida, obsolescencia, deterioro, extravió, robo, siniestro, registrados en la cuenta contable 55189, por Disminución de bienes por obsolescencia y deterioro, (Depuración).

Conforme a este procedimiento de depuración y cancelación de saldos llevado a cabo, se da cumplimiento con lo establecido en los "Lineamientos para la Depuración de Saldos Contables" emitidos por el Consejo de Armonización Contable del Estado de Coahuila de

H.S.L.



MUNICIPIO DE GENERAL CEPEDA, COAHUILA



Zaragoza; así como, con las reglas específicas y valoración del patrimonio de los entes públicos y postulados del CONAC; cuyo efecto es el de corregir los errores contables, para revelar los estados financieros información oportuna y presentar saldos actualizados para la toma de decisiones; con dicho procedimiento se pretende cancelar los posibles errores contables y otras obligaciones y derechos no procedentes en su recuperación o pago.

- El Monto de capitalización de los bienes muebles e intangibles. Los bienes muebles e intangibles cuyo costo unitario de adquisición sea menor a 70 veces el valor diario de la Unidad de Medida y Actualización (UMA), podrán registrarse contablemente como un gasto y serán sujetos a los controles correspondientes.

- El reconocimiento del ingreso y gasto devengado considerando las reformas a las normas y metodologías emitidas por el CONAC.

- El registro en cuentas de orden presupuestales de los momentos contables del ingreso y gasto.

Los cambios antes citados tienen cambio relevante en la información financiera, los efectos de los cambios se revelan en el Estado de Variaciones de la Hacienda Pública.

i) Reclasificaciones:

De acuerdo a las reglas y postulados del CONAC.

El importe de las reclasificaciones que afectan el patrimonio municipal se muestra en el Estado de Situación Financiera y se revela en el Estado de Variaciones de la Hacienda Pública.

j) Depuración y cancelación de saldos:

Se procede a documentar su procedencia, para ello se ha implementado un la aplicación de los "Lineamientos para la Depuración de Saldos contables" los cuales tienen por objeto establecer los procedimientos, formalidades y registros para la depuración de los saldos contables; Emitidos por el Consejo de Armonización Contable del Estado de Coahuila (CACOC); ello con el fin de presentar saldos actualizados y oportunos para la toma de decisiones; con dicho procedimiento se pretende cancelar los posibles errores contables y otras obligaciones y derechos no procedentes en su recuperación o pago.

7. Posición en Moneda Extranjera y Protección por Riesgo Cambiario:

a) Activos en moneda extranjera:

"Esta nota no le aplica al ente público". En el periodo presentado el Municipio no registró activos en moneda extranjera.

b) Pasivos en moneda extranjera:

"Esta nota no le aplica al ente público". En el periodo presentado el Municipio no registró operaciones de pasivos en moneda extranjera.

c) Posición en moneda extranjera:

"Esta nota no le aplica al ente público". En el periodo presentado el Municipio no registró operaciones de posición en moneda extranjera.

d) Tipo de cambio:

"Esta nota no le aplica al ente público". En el periodo presentado el Municipio no registró operaciones financieras en tipo de cambios.

H.S.L.



MUNICIPIO DE GENERAL CEPEDA, COAHUILA



e) Equivalente en moneda nacional:

"Esta nota no le aplica al ente público". En el periodo presentado el Municipio registró sus operaciones con equivalencias en moneda nacional.

Lo anterior no se realiza operaciones en moneda extranjera por lo que no se tienen derechos y obligaciones de esta naturaleza.

8. Reporte Analítico del Activo:

a) Vida útil o porcentajes de depreciación, deterioro o amortización utilizados en los diferentes tipos de activos:

En el periodo presentado el Municipio no registró la depreciación o amortización de los Inventarios de bienes muebles e inmuebles.

b) Cambios en el porcentaje de depreciación o valor residual de los activos:

En el periodo presentado el Municipio no registró la depreciación o amortización de los Inventarios de bienes muebles e inmuebles.

c) Importe de los gastos capitalizados en el ejercicio, tanto financieros como de investigación y desarrollo:

En el periodo presentado en el Municipio no se capitalizan los gastos financieros y de investigación.

d) Riesgos por tipo de cambio o tipo de interés de las inversiones financieras:

No existe riesgo ya que no se maneja inversiones o acciones en moneda extranjera.

e) En los activos diferidos se realizaron ejecuciones de proyectos productivos durante el periodo del 1 de enero al 31 de marzo de 2021, por \$ 734,900.00; dicho saldo corresponde a otros activos diferidos aplicados a proyectos productivos, ejecutados y entregados a la población, los cuales son reclasificados al final del ejercicio, en la cuenta 5611 de Construcción de Bienes no Capitalizables.

f) Otras circunstancias de carácter significativo que afecten el activo, tales como bienes en garantía, señalados en embargos, litigios, títulos de inversiones entregados en garantías, baja significativa del valor de inversiones financieras, etc.

"Esta nota no le aplica al ente público". En el periodo presentado el Municipio no registro no se tiene conocimiento de circunstancias que afecten al tales como bienes en garantía, señalados en embargos, litigios, títulos de inversiones entregados en garantías, baja significativa del valor de inversiones financieras, etc.

g) Desmantelamiento de Activos, procedimientos, implicaciones, efectos contables:

"Esta nota no le aplica al ente público". En el periodo presentado el Municipio no registraron operaciones de desmantelamiento de activos.

h) Administración de activos; planeación con el objetivo de que el ente los utilice de manera más efectiva:

Los recursos financieros se ejercen a través de una planeación financiera; así como, la asignación de los bienes muebles municipales a través de resguardos, de manera que se realicen de forma más controlada.

i) Los bienes del activo circulante son controlados a través de asignaciones y resguardos con responsabilidad de uso oficial en actividades del municipio.

H.S.L.



MUNICIPIO DE GENERAL CEPEDA, COAHUILA



Adicionalmente, se incluyen las explicaciones de las principales variaciones en el activo, como sigue:

j) Inversiones en valores:

“Esta nota no le aplica al ente público”. En el periodo presentado el Municipio no registró operaciones de inversiones en valores.

k) Patrimonio de Organismos descentralizados de Control Presupuestario Indirecto:

“Esta nota no le aplica al ente público”. En el periodo presentado el Municipio no registró operaciones de patrimonio de Organismos descentralizados de Control Presupuestario Indirecto.

l) Inversiones en empresas de participación mayoritaria:

“Esta nota no le aplica al ente público”. En el periodo presentado el Municipio no registró operaciones de Inversiones en empresas de participación mayoritaria.

ll) Inversiones en empresas de participación minoritaria:

“Esta nota no le aplica al ente público”. En el periodo presentado el Municipio no registró operaciones de Inversiones en empresas de participación minoritaria.

m) Patrimonio de organismos descentralizados de control presupuestario directo, según corresponda:

“Esta nota no le aplica al ente público”. En el periodo presentado el Municipio no registró operaciones de patrimonio de Organismos descentralizados de control presupuestario directo.

9. Fideicomisos, Mandatos y Análogos:

a) Por ramo administrativo que los reporta:

“Esta nota no le aplica al ente público”. En el periodo presentado el Municipio no registró operaciones de Fideicomisos por ramo administrativo.

b) Enlistar los de mayor monto de disponibilidad, relacionando aquéllos que conforman el 80% de las disponibilidades:

“Esta nota no le aplica al ente público”. En el periodo presentado el Municipio no registró operaciones de Fideicomisos, Mandatos y Análogos:

10. Reporte de la Recaudación:

a) Análisis del comportamiento de la recaudación correspondiente al ente público durante el periodo del 1 de enero al 31 de marzo de 2021, de cualquier tipo de ingreso, de forma separada de los ingresos locales de los federales:

Clase	Importe
Impuestos	\$ 9,913,359.80
Contribuciones por mejoras	\$ 0.00
Derechos	\$ 4,949,405.79
Productos	\$ 1,050,280.47
Aprovechamientos	\$ 39,740.00
Participaciones Federales a los municipios	\$ 6,401,158.68

H.S.H



MUNICIPIO DE GENERAL CEPEDA, COAHUILA



Aportaciones	\$ 4,738,460.06
Ingresos derivados de financiamientos	\$0.00
Suman los ingresos y otros beneficios.	\$ 27,092,404.80

11. Información sobre la Deuda y el Reporte Analítico de la Deuda.

a) Las cuentas por pagar a largo plazo lo constituyen la deuda pública al 31 de marzo de 2021, con un saldo de \$ 4,061,363.4, amortizable en un plazo de 70 meses, comprendiendo el periodo del 19 de abril de 2021 al 19 de enero del 2027.

b) Información de manera agrupada por tipo de valor gubernamental o instrumento financiero en la que se consideren intereses, comisiones, tasa, perfil de vencimiento y otros gastos de la deuda.

"Esta nota no le aplica al ente público". En el periodo presentado el Municipio no registró operaciones de Financieras sobre deuda pública, en valores gubernamentales o instrumento financiero.

12. Calificaciones otorgadas

Informar, tanto del ente público como cualquier transacción realizada, que haya sido sujeta a una calificación crediticia.

"Esta nota no le aplica al ente público". En el periodo presentado el Municipio no recibió ni otorgó calificaciones financieras sujetas a una calificación crediticia.

13. Proceso de Mejora.

a) Principales Políticas de control interno.

- El registro del gasto de los bienes muebles con valor de adquisición menor a 70 salarios.
- El reconocimiento del ingreso y gasto devengado considerando las reformas a las normas y metodologías emitidas por el CONAC.
- El registro en cuentas de orden presupuestales de los momentos contables del ingreso y gasto.

a) Medidas de desempeño financiero, metas y alcance.

En el marco presupuestal se ha planteado el manejo de las finanzas públicas manteniendo las bases para la formulación del presupuesto de egresos por programas, bajo los siguientes enfoques:

- El enfoque de género y equidad del presupuesto.
- El enfoque social del presupuesto.
- El enfoque orientado a resultados.

14. Información por segmentos.

En el sentido de vigilancia y aplicación del presupuesto de egresos municipal es necesario revelar la información contable y presupuestal de manera segmentada con el fin de dar el seguimiento, transparencia y claridad de las operaciones municipales, acerca de las

H.S.L. 



MUNICIPIO DE GENERAL CEPEDA, COAHUILA



actividades operativas en las cuales participa de los productos y servicios entregados a la población en sus diferentes aras geográficas de grupos homogéneos con el objetivo de entender el desempeño del ente, evaluar mejor los riesgos y beneficios del mismo, y entenderlo como un todo y sus partes integrantes.

Consecuentemente, esta información contribuye al análisis más preciso de la situación financiera, grados y fuentes de riesgo y crecimiento potencial municipal.

En cuanto a las unidades administrativas de cada ejecutor del gasto tienen la responsabilidad de "Planear, programar, presupuestar, en su caso establecer medidas para la administración interna, control y evaluación de sus actividades que generen gasto público", también son responsables de programar, presupuestar, administrar y evaluar los recursos humanos, materiales y financieros que se les asignen, así como coordinar la rendición de cuentas que compete a cada una de la unidades administrativas.

15.Eventos Posteriores al Cierre

El Municipio informará el efecto en sus estados financieros de aquellos hechos ocurridos en el período posterior al que informa, que proporcionan mayor evidencia sobre eventos que le afectan económicamente y que no se conocían a la fecha de cierre.

16. Partes Relacionadas.

"Esta nota no le aplica al ente público". En virtud que en el periodo presentado, el Municipio no tiene partes relacionadas y que en su caso pudieran ejercer influencia significativa sobre la toma de decisiones financieras y operativas municipales.

Nota de Gestión Administrativa 17

BAJO PROTESTA DE DECIR LA VERDAD DECLARAMOS QUE LOS ESTADOS FINANCIEROS Y SUS NOTAS SON RAZONABLEMENTE CORRECTOS Y SON RESPONSABILIDAD DEL EMISOR.

M.V.Z. JUAN GILBERTO SALAS AGUIRRE
Presidente Municipal

C. ROSA MARÍA MEDINA SALAS
Tesorera Municipal

C. HERLINDA SAMANIEGO LOPEZ
Regidor Segundo

C.P. RAÚL ALEJANDRO NUNCIO URBINA
Contralor Municipal

**MUNICIPIO DE
GENERAL CEPEDA,
COAH.**

**CUENTA PUBLICA
ANUAL
EJERCICIO FISCAL 2020.**

Municipio de General Cepeda, Coah. Estado de Situación Financiera Al 31 de diciembre de 2020 y 2019				
	2020	2019	2020	2019
ACTIVO			PASIVO	
Activo Circulante			Activo Circulante	
Efectivo y Equivalentes	5,014,820.90	8,065,140.28	Cuentas por Pagar a Corto Plazo	366,756.62
Derechos a Recibir Efectivo o Equivalentes	1,534,061.00	196,600.00	Documentos por Pagar a Corto Plazo	0.00
Derechos a Recibir Bienes o Servicios	0.00	0.00	Porción a Corto Plazo de la Deuda Pública a Largo Plazo	0.00
Inventarios	0.00	0.00	Títulos y Valores a Corto Plazo	0.00
Almacenas	0.00	0.00	Pasivos Diferidos a Corto Plazo	0.00
Estimación por Pérdida o Deterioro de Activos Circulantes	0.00	0.00	Fondos y Bienes de Terceros en Garantía y/o Administración a Corto Plazo	0.00
Otros Activos Circulantes	0.00	0.00	Provisiones a Corto Plazo	0.00
Otros Pasivos a Corto Plazo	0.00	0.00	Otros Pasivos a Corto Plazo	0.00
Total de Activos Circulantes	7,048,887.90	8,261,740.28	Total de Pasivos Circulantes	366,756.62
Activo No Circulante			Activo No Circulante	
Inversiones Financieras a Largo Plazo	0.00	0.00	Cuentas por Pagar a Largo Plazo	0.00
Derechos a Recibir Efectivo o Equivalentes a Largo Plazo	0.00	0.00	Documentos por Pagar a Largo Plazo	0.00
Bienes Inmuebles, Infraestructura y Construcciones en Proceso	8,540,650.00	8,540,650.00	Deuda Pública a Largo Plazo	4,671,571.36
Bienes Muebles	10,183,660.24	4,690,397.96	Pasivos Diferidos a Largo Plazo	0.00
Activos Intangibles	0.00	0.00	Fondos y Bienes de Terceros en Garantía y/o Administración a Largo Plazo	0.00
Depreciación, Deterioro y Amortización Acumulada de Bienes	3,300,509.92	0.00	Provisiones a Largo Plazo	0.00
Activos Diferidos	0.00	0.00	Total de Pasivos No Circulantes	4,671,571.36
Estimación por Pérdida o Deterioro de Activos no Circulantes	0.00	0.00	Total del Pasivo	5,238,330.18
Otros Activos no Circulantes	0.00	0.00		
Total de Activos No Circulantes	22,024,820.16	13,131,047.96		
Total del Activo	29,073,708.15	21,392,787.26	HACIENDA PÚBLICA PATRIMONIO	8,172,675.94

H. J. L.

[Signature]

[Signature]

Hacienda Pública/Patrimonio	9,294,807.68	9,294,807.68	9,294,807.68
Contribuido			
Aportaciones	9,294,807.68	9,294,807.68	9,294,807.68
Donaciones de Capital	0.00	0.00	0.00
Actualización de la Hacienda Pública/Patrimonio	0.00	0.00	0.00
Hacienda Pública/Patrimonio Generado	14,548,570.29	14,548,570.29	3,925,313.64
Resultados del Ejercicio (Ahorro/Desahorro)	1,325,457.65	1,325,457.65	-3,131,740.88
Resultados de Ejercicios Anteriores	43,727,981.04	43,727,981.04	46,859,721.92
Revalúos	0.00	0.00	0.00
Reservas	0.00	0.00	0.00
Rectificaciones de Resultados de Ejercicios Anteriores	-30,512,868.40	-30,512,868.40	-39,802,667.40
Exceso o Insuficiencia en la Actualización de la Hacienda Pública/Patrimonio	0.00	0.00	0.00
Resultado por Posición Monetaria	0.00	0.00	0.00
Resultado por Tenencia de Activos no Monetarios	0.00	0.00	0.00
Total Hacienda Pública/Patrimonio	23,835,377.97	23,835,377.97	13,226,121.32
Total del Pasivo y Hacienda Pública/Patrimonio	29,073,708.15	29,073,708.15	21,392,797.20

Nota de Gestión Administrativa 17

De conformidad con la nota de gestión administrativa número 17 la Información Contable deberá estar firmada en cada página de la misma e incluir al final la siguiente leyenda: "Bajo protesta de decir verdad declaramos que los Estados Financieros y sus notas, son razonablemente correctos y son responsabilidad del emisor"

   H. S. L.

Municipio de General Cepeda, Coah. Estado de Actividades Del 01 de enero al 31 de diciembre de 2020 y 2019		
	2020	2019
INGRESOS Y OTROS BENEFICIOS		
Ingresos de Gestión	12,976,987.92	11,480,443.40
Impuestos	4,022,539.04	3,245,736.36
Cuotas y Aportaciones de Seguridad Social	0.00	0.00
Contribuciones de Mejoras	5,000.00	6,436.00
Derechos	6,583,232.71	6,282,026.77
Productos	1,981,698.20	1,511,373.12
Aprovechamientos	384,476.92	434,867.15
Ingresos por Venta de Bienes y Prestación de Servicios	0.00	0.00
Participaciones, Aportaciones, Convenios, Incentivos Derivados de la Colaboración Fiscal, Fondos Distintos de Aportaciones, Transferencias, Asignaciones, Subsidios y Subvenciones, y Pensiones y Jubilaciones	54,241,618.89	54,349,707.80
Participaciones, Aportaciones, Convenios, Incentivos Derivados de la Colaboración Fiscal y Fondos Distintos de Aportaciones	54,241,618.89	54,349,707.80
Transferencias, Asignaciones, Subsidios y Subvenciones, y Pensiones y Jubilaciones	0.00	0.00
Otros Ingresos y Beneficios	0.00	0.00
Ingresos Financieros	0.00	0.00
Incremento por Variación de Inventarios	0.00	0.00
Disminución del Exceso de Estimaciones por Pérdida o Deterioro u Obsolescencia	0.00	0.00
Disminución del Exceso de Provisiones	0.00	0.00
Otros Ingresos y Beneficios Varios	0.00	0.00
Total de Ingresos y Otros Beneficios	67,218,526.81	65,830,151.20
GASTOS Y OTRAS PÉRDIDAS		
Gastos de Funcionamiento	33,687,515.85	34,228,266.31
Servicios Personales	22,854,128.13	22,159,648.25
Materiales y Suministros	3,216,489.77	3,845,374.06
Servicios Generales	7,616,897.95	8,219,244.00
Transferencias, Asignaciones, Subsidios y Otras Ayudas	11,553,401.11	10,549,874.70
Transferencias Internas y Asignaciones al Sector Público	0.00	0.00
Transferencias al Resto del Sector Público	0.00	0.00
Subsidios y Subvenciones	177,208.10	54,585.54
Ayudas Sociales	11,358,192.01	10,495,276.18
Pensiones y Jubilaciones	18,000.00	0.00
Transferencias a Fideicomisos, Mandatos y Contratos Análogos	0.00	0.00
Transferencias a la Seguridad Social	0.00	0.00
Donativos	0.00	0.00
Transferencias al Exterior	0.00	0.00
Participaciones y Aportaciones	0.00	0.00
Participaciones	0.00	0.00
Aportaciones	0.00	0.00
Convenios	0.00	0.00
Intereses, Comisiones y Otros Gastos de la Deuda Pública	488,679.49	706,713.79
Intereses de la Deuda Pública	488,679.49	706,713.79
Comisiones de la Deuda Pública	0.00	0.00
Gastos de la Deuda Pública	0.00	0.00
Costo por Coberturas	0.00	0.00
Apoyos Financieros	0.00	0.00
Otros Gastos y Pérdidas Extraordinarias	1,160,030.26	9,379,018.48
Estimaciones, Depreciaciones, Deterioros, Obsolescencia y Amortizaciones	1,160,030.26	9,379,018.48
Provisiones	0.00	0.00
Disminución de Inventarios	0.00	0.00
Aumento por Insuficiencia de Estimaciones por Pérdida o Deterioro u Obsolescencia	0.00	0.00
Aumento por Insuficiencia de Provisiones	0.00	0.00
Otros Gastos	0.00	0.00
Inversión Pública	19,003,442.45	14,098,018.88
Inversión Pública no Capitalizable	19,003,442.45	14,098,018.88
Total de Gastos y Otras Pérdidas	65,893,869.16	68,961,892.08
Resultados del Ejercicio (Ahorro/Desahorro)	1,325,457.65	-3,131,740.88

Nota de Gestión Administrativa 17

De conformidad con la nota de gestión administrativa número 17 la Información Contable deberá estar firmada en cada página de la misma e incluir al final la siguiente leyenda: "Bajo protesta de decir verdad declarativo que los Estados Financieros y sus notas, son razonablemente correctos y son responsabilidad del emisor"

Municipio de General Cepeda, Coah.					
Estado de Variación en la Hacienda Pública					
Del 01 de enero al 31 de diciembre de 2020					
Concepto	Hacienda Pública / Patrimonio Contribuido	Hacienda Pública / Patrimonio Generado de Ejercicios Anteriores	Hacienda Pública / Patrimonio Generado del Ejercicio	Exceso o Insuficiencia en la Actualización de la Hacienda Pública / Patrimonio	Total
Hacienda Pública / Patrimonio Contribuido Neto de 2019	9,294,807.68				9,294,807.68
Aportaciones	9,294,807.68				9,294,807.68
Donaciones de Capital	0.00				0.00
Actualización de la Hacienda Pública/ Patrimonio	0.00				0.00
Hacienda Pública / Patrimonio Generado Neto de 2019		7,057,654.52	-3,131,740.88		3,925,913.64
Resultados del Ejercicio (Aporte/Desahorro)			-3,131,740.88		-3,131,740.88
Resultados de Ejercicios Anteriores		46,859,721.52			46,859,721.52
Revalúos		0.00			0.00
Reservas		0.00			0.00
Rectificaciones de Resultados de Ejercicios Anteriores		-39,802,867.42			-39,802,867.42
Exceso o Insuficiencia en la Actualización de la Hacienda Pública / Patrimonio Neto de 2019				0.00	0.00
Resultados por Posición Monetaria				0.00	0.00
Resultado por Tenencia de Activos no Monetarios				0.00	0.00
Hacienda Pública / Patrimonio Neto Final de 2019	9,294,807.68	7,057,654.52	-3,131,740.88	0.00	13,220,721.32
Cambios en la Hacienda Pública / Patrimonio Contribuido Neto de 2020	0.00				0.00
Aportaciones	0.00				0.00
Donaciones de Capital	0.00				0.00
Actualización de la Hacienda Pública/ Patrimonio	0.00				0.00
Variaciones de la Hacienda Pública / Patrimonio Generado Neto de 2020		-3,131,740.88	13,746,987.52		10,615,246.64
Resultados del Ejercicio (Aporte/Desahorro)			1,325,457.62		1,325,457.62
Resultados de Ejercicios Anteriores		-3,131,740.88			-3,131,740.88
Revalúos		0.00			0.00
Reservas		0.00			0.00
Rectificaciones de Resultados de Ejercicios Anteriores			9,289,799.00		9,289,799.00
Cambios en el Exceso o Insuficiencia en la Actualización de la Hacienda Pública / Patrimonio Neto de 2020				0.00	0.00
Resultado por Posición Monetaria				0.00	0.00
Resultado por Tenencia de Activos no Monetarios				0.00	0.00
Hacienda Pública / Patrimonio Neto Final de 2020	9,294,807.68	3,925,913.64	16,615,246.64	0.00	23,835,377.97

De conformidad con la nota de gestión administrativa número 17 la Información Contable deberá estar firmada en esta página a incluir al final la siguiente leyenda: "Bajo protesta de decir verdad declaro/amos que los Estados Financieros y sus notas, razonablemente correctos y son responsabilidad del emisor"


 Jefa de Gestión Administrativa 17



Municipio de General Cepeda, Coah.			
Estado de Cambios en la Situación Financiera			
Del 01 de enero al 31 de diciembre de 2020			
	Origen	Aplicación	
ACTIVO	0.00		7,680,910.89
Activo Circulante	1,212,861.29		0.00
Electivo y Equivalentes	2,550,322.29		0.00
Derechos a Recibir Efectivo o Equivalentes	0.00		1,337,461.00
Derechos a Recibir Bienes o Servicios	0.00		0.00
Inventarios	0.00		0.00
Almacenes	0.00		0.00
Estimación por Pérdida o Deterioro de Activos Circulantes	0.00		0.00
Otros Activos Circulantes	0.00		0.00
Activo No Circulante	0.00		8,893,772.18
Inversiones Financieras a Largo Plazo	0.00		0.00
Derechos a Recibir Efectivo o Equivalentes a Largo Plazo	0.00		0.00
Bienes Inmuebles, Infraestructura y Construcciones en Proceso	0.00		0.00
Bienes Muebles	0.00		5,593,262.26
Activos Intangibles	0.00		0.00
Depreciación, Deterioro y Amortización Acumulada de Bienes	0.00		3,300,509.92
Activos Diferidos	0.00		0.00
Estimación por Pérdida o Deterioro de Activos no Circulantes	0.00		0.00
Otros Activos no Circulantes	0.00		0.00
PASIVO	0.00		2,934,345.78
Pasivo Circulante	0.00		2,124,137.80
Cuentas por Pagar a Corto Plazo	0.00		2,124,137.80
Documentos por Pagar a Corto Plazo	0.00		0.00
Porción a Corto Plazo de la Deuda Pública a Largo Plazo	0.00		0.00
Títulos y Valores a Corto Plazo	0.00		0.00
Pasivos Diferidos a Corto Plazo	0.00		0.00
Fondos y Bienes de Terceros en Garantía y/o Administración a Corto Plazo	0.00		0.00
Provisiones a Corto Plazo	0.00		0.00
Otros Pasivos a Corto Plazo	0.00		0.00
Pasivo No Circulante	0.00		810,207.98
Cuentas por Pagar a Largo Plazo	0.00		0.00
Documentos por Pagar a Largo Plazo	0.00		0.00
Deuda Pública a Largo Plazo	0.00		810,207.98
Pasivos Diferidos a Largo Plazo	0.00		0.00
Fondos y Bienes de Terceros en Garantía y/o en Administración a Largo Plazo	0.00		0.00
Provisiones a Largo Plazo	0.00		0.00
HACIENDA PUBLICA/PATRIMONIO	10,615,256.65		0.00
Hacienda Pública/Patrimonio Contribuido	0.00		0.00
Aportaciones	0.00		0.00
Donaciones de Capital	0.00		0.00
Actualización de la Hacienda Pública/Patrimonio	0.00		0.00
Hacienda Pública/Patrimonio Generado	10,615,256.65		0.00
Resultados del Ejercicio (Ahorro/ Desahorro)	1,325,457.65		0.00
Resultados de Ejercicios Anteriores	0.00		0.00
Revalúos	0.00		0.00
Reservas	0.00		0.00
Rectificaciones de Resultados de Ejercicios Anteriores	9,289,799.00		0.00
Exceso o insuficiencia en la Actualización de la Hacienda Pública/Patrimonio	0.00		0.00
Resultado por Posición Monetaria	0.00		0.00
Resultado por Tenencia de Activos no Monetarios	0.00		0.00


Nota de Gestión Administrativa 17

De conformidad con la nota de gestión administrativa número 17 la Información Contable deberá estar firmada en cada página de la misma e incluir al final la siguiente leyenda:
 "Bajo protesta de decir verdad declaramos que los Estados Financieros y sus notas, son razonablemente correctos y son responsabilidad del emisor"

Municipio de General Cepeda, Coah. Estado de Flujos de Efectivo Del 01 de enero al 31 de diciembre de 2020 y 2019		
Concepto	2020	2019
Flujos de Efectivo de las Actividades de Operación		
Origen	76,508,325.81	70,727,274.55
Impuestos	4,022,530.04	3,245,735.36
Cuotas y Aportaciones de Seguridad Social	0.00	0.00
Contribuciones de Mejoras	5,000.00	6,436.00
Derechos	6,583,232.78	6,282,026.77
Productos	1,081,659.20	1,511,373.12
Aprovechamientos	384,476.92	434,667.15
Ingresos por Venta de Bienes y Prestación de Servicios	0.00	0.00
Participaciones, Aportaciones, Convenios, Incentivos Derivados de la Colaboración Fiscal y Fondos Distintos de Aportaciones	54,241,618.69	54,349,707.80
Transferencias, Asignaciones, Subsidios y Subvenciones, y Pensiones y Jubilaciones	0.00	0.00
Otros Orígenes de Operación	9,289,709.00	4,897,123.35
Aplicación	68,065,988.47	71,074,194.25
Servicios Personales	22,854,128.13	22,159,648.25
Materiales y Suministros	3,216,489.77	3,849,374.06
Servicios Generales	7,816,897.95	8,219,244.00
Transferencias Internas y Asignaciones al Sector Público	0.00	0.00
Transferencias al resto del Sector Público	0.00	0.00
Subsidios y Subvenciones	177,209.10	54,595.54
Ayudas Sociales	11,358,192.01	10,495,279.16
Pensiones y Jubilaciones	18,000.00	0.00
Transferencias a Fideicomisos, Mandatos y Contratos Análogos	0.00	0.00
Transferencias a la Seguridad Social	0.00	0.00
Donativos	0.00	0.00
Transferencias al Exterior	0.00	0.00
Participaciones	0.00	0.00
Aportaciones	0.00	0.00
Convenios	0.00	0.00
Otras Aplicaciones de Operación	23,625,071.51	26,296,053.24
Flujos Netos de Efectivo por Actividades de Operación	7,642,337.34	-346,919.70
Flujos de Efectivo de las Actividades de Inversión:		
Origen	0.00	7,779,919.33
Bienes Inmuebles, Infraestructura y Construcciones en Proceso	0.00	0.00
Bienes Muebles	0.00	7,779,919.33
Otros Orígenes de Inversión	0.00	0.00
Aplicación	8,893,772.18	0.00
Bienes Inmuebles, Infraestructura y Construcciones en Proceso	0.00	0.00
Bienes Muebles	5,593,262.26	0.00
Otras Aplicaciones de Inversión	3,300,509.92	0.00
Flujos Netos de Efectivo por Actividades de Inversión	-8,893,772.18	7,779,919.33
Flujo de Efectivo de las Actividades de Financiamiento		
Origen	810,207.96	810,207.96
Endeudamiento Neto	810,207.96	810,207.96
Interno	810,207.96	810,207.96
Externo	0.00	0.00
Otros Orígenes de Financiamiento	0.00	0.00
Aplicación	2,108,095.41	2,327,129.71
Servicios de la Deuda	0.00	0.00
Interno	488,679.49	706,713.79
Externo	0.00	0.00
Otras Aplicaciones de Financiamiento	1,620,415.92	1,620,415.92
Flujos Netos de Efectivo por Actividades de Financiamiento	-1,298,887.45	-1,516,921.75
Incremento/Disminución Neta en el Efectivo y Equivalentes al Efectivo	-2,550,322.29	5,916,077.88
Efectivo y Equivalentes al Efectivo al Inicio del Ejercicio	8,065,149.28	2,149,071.40
Efectivo y Equivalentes al Efectivo al Final del Ejercicio	5,514,826.99	8,065,149.28

Nota de Gestión Administrativa 17

De conformidad con la nota de gestión administrativa número 17 la Información Contable deberá estar firmada en cada página de la misma e incluir al final la siguiente leyenda: "Bajo protesta de decir verdad declaramos que los Estados Financieros y sus notas, son razonablemente correctos y son responsabilidad del emisor"



Municipio de General Cepeda, Coah.					
Estado Analítico del Activo					
Del 01 de enero al 31 de diciembre de 2020					
Concepto	Saldo Inicial 1	Cargos del Periodo 2	Abonos del Periodo 3	Saldo Final 4 (1+2-3)	Variación del Periodo (4-1)
ACTIVO	21,392,797.23	228,083,147.81	220,902,236.92	29,073,708.12	7,680,910.89
Activo Circulante	8,261,749.28	194,122,269.06	195,335,130.35	7,048,887.99	-1,212,861.29
Efectivo y Equivalentes	8,065,149.28	124,981,104.19	127,531,478.48	5,514,829.99	-2,560,322.29
Derechos a Recibir Efectivo o Equivalentes	196,600.00	69,141,114.87	67,803,653.87	1,534,051.00	1,337,451.00
Derechos a Recibir Bienes o Servicios	0.00	0.00	0.00	0.00	0.00
Inventarios	0.00	0.00	0.00	0.00	0.00
Almacenes	0.00	0.00	0.00	0.00	0.00
Estimación por Pérdida o Deterioro de Activos Circulantes	0.00	0.00	0.00	0.00	0.00
Otros Activos Circulantes	0.00	0.00	0.00	0.00	0.00
Activo No Circulante	13,131,047.95	34,460,878.75	25,567,106.57	22,024,820.13	8,893,772.18
Inversiones Financieras a Largo Plazo	0.00	0.00	0.00	0.00	0.00
Derechos a Recibir Efectivo o Equivalentes a Largo Plazo	0.00	0.00	0.00	0.00	0.00
Bienes Inmuebles, Infraestructura y Construcciones en Proceso	8,540,650.00	16,169,692.05	16,169,692.05	8,540,650.00	0.00
Bienes Muebles	4,590,397.95	5,879,814.40	288,562.14	10,183,660.21	5,593,262.26
Activos Intangibles	0.00	0.00	0.00	0.00	0.00
Depreciación, Deterioro y Amortización Acumulada de Bienes	0.00	9,577,621.90	6,277,111.58	3,300,509.52	3,300,509.52
Activos Diferidos	0.00	2,833,750.40	2,833,750.40	0.00	0.00
Estimación por Pérdida o Deterioro de Activos no Circulantes	0.00	0.00	0.00	0.00	0.00
Otros Activos no Circulantes	0.00	0.00	0.00	0.00	0.00

Nota de Gestión Administrativa 17

De conformidad con la nota de gestión administrativa número 17 la Información Contable deberá estar firmada en cada página de la misma e incluir al final la siguiente leyenda: "Bajo protesta de verdad declaramos que los Estados Financieros y sus notas, son razonablemente correctos y son responsabilidad del emisor"

Handwritten signatures in blue ink, including a large stylized 'R' and the name 'H. S. L.'.

Municipio de General Cepeda, Coah. Estado Analítico de la Deuda y Otros Pasivos Del 01 de enero al 31 de diciembre de 2020				
Denominación de las Deudas	Moneda de Contratación	Institución o País Acreedor	Saldo Inicial del Periodo	Saldo Final del Periodo
DEUDA PÚBLICA				
Corto Plazo				
Deuda Interna				
			0.00	0.00
Instituciones de Crédito	Peso	Banco Nacional de Obras y Servicios, S.N.C.	0.00	0.00
Títulos y Valores	Peso		0.00	0.00
Arrendamientos Financieros	Peso		0.00	0.00
Deuda Externa				
Organismos Financieros Internacionales	Peso		0.00	0.00
Deuda Bilateral	Peso		0.00	0.00
Títulos y Valores	Peso		0.00	0.00
Arrendamientos Financieros	Peso		0.00	0.00
<i>Subtotal Corto Plazo</i>			0.00	0.00
Largo Plazo				
Deuda Interna				
			5,681,770.32	4,871,571.36
Instituciones de Crédito	Peso	Banco Nacional de Obras y Servicios, S.N.C.	5,681,770.32	4,871,571.36
Títulos y Valores	Peso		0.00	0.00
Arrendamientos Financieros	Peso		0.00	0.00
Deuda Externa				
Organismos Financieros Internacionales	Peso		0.00	0.00
Deuda Bilateral	Peso		0.00	0.00
Títulos y Valores	Peso		0.00	0.00
Arrendamientos Financieros	Peso		0.00	0.00
<i>Subtotal Largo Plazo</i>			5,681,770.32	4,871,571.36
Otros Pasivos	Peso	Contratistas por obras públicas por pagar y Retenciones por pagar	2,490,896.62	366,768.82
Total Deuda y Otros Pasivos			8,172,675.94	5,238,330.18

Nota de Gestión Administrativa 17
De conformidad con la nota de gestión administrativa número 17 la información Contable deberá estar firmada en cada página de la misma e incluir al final la siguiente leyenda: "Bajo protesta de decir verdad declaramos que los Estados Financieros y sus notas, son razonablemente correctos y son responsabilidad del emisor"

Municipio de General Cepeda, Coah. EFE 01 - Efectivo y Equivalentes		
Descripción	2020	2019
Efectivo	0.00	0.00
Efectivo en Bancos - Tesorería	5,514,826.99	8,065,149.28
Efectivo en Bancos - Dependencias	0.00	0.00
Inversiones temporales (hasta 3 meses)	0.00	0.00
Fondos con afectación específica	0.00	0.00
Depósitos de fondos de terceros y otros	0.00	0.00
Total de Efectivo y Equivalentes	5,514,826.99	8,065,149.28

H.S.L.

Municipio de General Cepeda, Coah.		
Conciliación entre los Ingresos Presupuestarios y Contables		
Correspondiente del 01 de enero al 31 de diciembre de 2020		
(Cifras en pesos)		
1. Total de Ingresos Presupuestarios		67,218,526.81
2. Más Ingresos Contables No Presupuestarios		0.00
2.1 Ingresos Financieros	0.00	
2.2 Incremento por Variación de Inventarios	0.00	
2.3 Disminución del Exceso de Estimaciones por Pérdida o Deterioro u Obsolescencia	0.00	
2.4 Disminución del Exceso de Provisiones	0.00	
2.5 Otros Ingresos y Beneficios Varios	0.00	
2.6 Otros Ingresos Contables No Presupuestarios	0.00	
3. Menos Ingresos Presupuestarios No Contables		0.00
3.1 Aprovechamientos Patrimoniales	0.00	
3.2 Ingresos Derivados de Financiamientos	0.00	
3.3 Otros Ingresos Presupuestarios No Contables	0.00	
4. Total de Ingresos Contables		67,218,526.81

Municipio de General Cepeda, Coah.		
Conciliación entre los Egresos Presupuestarios y los Gastos Contables		
Correspondiente del 01 de enero al 31 de diciembre de 2020		
(Cifras en pesos)		
1. Total de Egresos Presupuestarios		66,305,979.54
2. Menos Egresos Presupuestario No Contables		20,576,383.09
2.1 Materias Primas y Materiales de Producción y Comercialización	0.00	
2.2 Materiales y Suministros	0.00	
2.3 Mobiliario y Equipo de Administración	283,986.87	
2.4 Mobiliario y Equipo Educativo y Recreativo	0.00	
2.5 Equipo e Instrumental Médico y de Laboratorio	0.00	
2.6 Vehículos y Equipo de Transporte	413,900.00	
2.7 Equipo de Defensa y Seguridad	64,845.81	
2.8 Maquinaria, Otros Equipos y Herramientas	0.00	
2.9 Activos Biológicos	0.00	
2.10 Bienes Inmuebles	0.00	
2.11 Activos Intangibles	0.00	
2.12 Obra Pública en Bienes de Dominio Público	16,169,692.05	
2.13 Obra Pública en Bienes Propios	0.00	
2.14 Acciones y Participaciones de Capital	0.00	
2.15 Compra de Títulos y Valores	0.00	
2.16 Concesión de Préstamos	0.00	

H. S. L.

2.17	Inversiones en Fideicomisos, Mandatos y Otros Análogos	0.00
2.18	Provisiones para Contingencias y Otras Erogaciones Especiales	0.00
2.19	Amortización de la Deuda Pública	810,207.90
2.20	Adeudos de Ejercicios Fiscales Anteriores (ADEFAS)	0.00
2.21	Otros Egresos Presupuestales No Contables	2,833,750.40
3. Más Gastos Contables No Presupuestarios		20,163,472.71
3.1	Estimaciones, Depreciaciones, Deterioros, Obsolescencia y Amortizaciones	1,160,030.26
3.2	Provisiones	0.00
3.3	Disminución de Inventarios	0.00
3.4	Aumento por Insuficiencia de Estimaciones por Pérdida o Deterioro u Obsolescencia	0.00
3.5	Aumento por Insuficiencia de Provisiones	0.00
3.6	Otros Gastos	0.00
3.7	Otros Gastos Contables No Presupuestarios	19,003,442.45
4. Total de Gastos Contables		65,893,069.16

Nota de Gestión Administrativa 17

De conformidad con la nota de gestión administrativa número 17 la Información Contable deberá estar firmada en cada página de la misma e incluir al final la siguiente leyenda: "Bajo protesta de decir verdad declaramos que los Estados Financieros y sus notas, son razonablemente correctos y son responsabilidad del emisor"

MUNICIPIO DE GENERAL CEPEDA, COAH.

Cuenta Pública Anual 2020
NOTAS A LOS ESTADOS FINANCIEROS

a) Notas de desglose

l) NOTAS AL ESTADO DE SITUACIÓN FINANCIERA

ACTIVO

Efectivo y Equivalentes.

ESF-01 FONDOS CON AFECTACIÓN ESPECÍFICA E INVERSIONES FINANCIERAS.

Esta Nota No le Aplica al Ente Público.

El municipio no registró operaciones de fondos con afectación específica e inversiones financieras temporales.

CUENTA	NOMBRE DE LA CUENTA	MONTO	TIPO
1114	Inversiones Temporales	0.00	0.00
1115	Fondos con Afectación específica	0.00	0.00
1121	Inversiones Financieras C.P.	0.00	0.00
1211	Inversiones Financieras L.P.	0.00	0.00

Derechos a recibir Efectivo y Equivalentes y Bienes o Servicios a Recibir.

ESF-02 DERECHOS A RECIBIR EFECTIVO Y EQUIVALENTES

Corresponden a saldos por recuperar derivado de los gastos a comprobar que se asignan a los funcionarios y empleados, para el desempeño de comisiones; así como, los préstamos que otorga el municipio a sus trabajadores; por lo anterior, con referencia a esta nota, es pertinente señalar que el Municipio de General Cepeda, Coah., al cierre del ejercicio fiscal 2020, a efecto de cambios en políticas contables y corrección de errores, en la presente nota se revelan los efectos en los saldos contables de los Derechos a recibir Efectivo y Equivalentes, derivado del cumplimiento de lo establecido en los "Lineamientos para la Depuración de Saldos Contables" emitidos por el Consejo de Armonización Contable del Estado de Coahuila de Zaragoza, el Municipio llevó a cabo la depuración y cancelación de saldos contables, considerando para ello las reglas específicas y valoración del patrimonio de los entes públicos en el que deberán elaborar sus estados financieros corrigiendo los errores contables realizados en ejercicios anteriores.

CUENTA	NOMBRE DE LA CUENTA	MONTO	90 DIAS	180 DIAS	365 DIAS	+ 365 DIAS
1116	Depósitos de Fondos de Terceros en Garantía y/o Administración	0.00	0.00	0.00	0.00	0.00
1122	Cuentas por Cobrar a Corto Plazo	0.00	0.00	0.00	0.00	0.00
1123	Deudores Diversos por cobrar a Corto Plazo	0.00	0.00	0.00	0.00	0.00
1124	Ingresos por Recuperar a Corto Plazo	0.00	0.00	0.00	0.00	0.00
1125	Deudores por anticipo de la Tesorería a C.P.	0.00	0.00	0.00	0.00	0.00
1126	Préstamos Otorgados a Corto Plazo	1,534,061.00	0.00	1,421,461.00	0.00	112,600.00
1129	Otros derechos a recibir Efectivo o Equivalente a cp	0.00	0.00	0.00	0.00	0.00
	Total	1,534,061.00	0.00	1,421,461.00	0.00	112,600.00

ESF-03 CONTRIBUCIONES POR RECUPERAR A CORTO PLAZO.

Esta Nota No le Aplica al Ente Público.

El municipio no registró durante este trimestre, operaciones de anticipos a proveedores o contratistas.

CUENTA	NOMBRE DE LA CUENTA	MONTO	90 DIAS	180 DIAS	365 DIAS	+ 365 DIAS
1130	Anticipo de Proveedores	0.00	0.00	0.00	0.00	0.00
1131	Anticipo a proveedores por adquisición de bienes y prestación de servicios a corto plazo	0.00	0.00	0.00	0.00	0.00
1132	Anticipo a proveedores por adquisición de bienes inmuebles y muebles a corto plazo	0.00	0.00	0.00	0.00	0.00
1133	Anticipo a proveedores por adquisición de bienes intangibles a corto plazo	0.00	0.00	0.00	0.00	0.00
1134	Anticipo a contratistas por obras públicas a corto plazo	0.00	0.00	0.00	0.00	0.00
1139	Otros derechos a recibir bienes o servicios a corto plazo	0.00	0.00	0.00	0.00	0.00
	Total	0.00	0.00	0.00	0.00	0.00

Bienes Disponibles para su Transformación o Consumo (Inventarios).

ESF-04 INVENTARIO.

Esta Nota No le Aplica al Ente Público.

El ente público no realiza ningún proceso de transformación y/o elaboración de bienes.

CUENTA	NOMBRE DE LA CUENTA	MONTO
1140	Inventarios	0.00
1141	Inventario de mercancías para venta	0.00
1142	Inventario de mercancías laminadas	0.00
1143	Inventario de mercancías en proceso de elaboración	0.00
1144	Inventario de materias primas, materiales y suministros para producción	0.00
1145	Bienes en tránsito	0.00

H.S.L.


ESF-05 ALMACENES.

Esta Nota No le Aplica al Ente Público.

No se cuenta con un abstracción y como consecuencia de ello no se tiene un método de evaluación.

CUENTA	NOMBRE DE LA CUENTA	MONTO	METODO
1150	Almacenes	0.00	
1151	Almacén de materiales y suministros de consumo	0.00	

Inversiones Financieras.**ESF-06 FIDEICOMISOS, MANDATOS Y CONTRATOS ANÁLOGOS.**

Esta Nota No le Aplica al Ente Público.

A la fecha, el municipio no cuenta con fideicomisos, mandatos y contratos análogos.

CUENTA	NOMBRE DE LA CUENTA	MONTO	TIPO	CARACTERÍSTICA
1213	Fideicomisos, mandatos y contratos análogos	0.00		
	Total	0.00		

ESF-07 PARTICIPACIONES Y APORTACIONES DE CAPITAL.

Esta Nota No le Aplica al Ente Público.

El municipio, no registró operaciones financieras relacionadas con participaciones y aportaciones de capital.

CUENTA	NOMBRE DE LA CUENTA	MONTO
1214	Participaciones y aportaciones de capital	0.00
	Total	0.00

Bienes Muebles, Inmuebles e Intangibles.**ESF-08 BIENES MUEBLES E INMUEBLES**

El Municipio no aplica la amortización y reevaluación de sus bienes inmuebles; las obras en proceso en bienes del dominio público, estas se reclasifican al final del periodo a la cuenta 5611 Construcción en bienes no capitalizables; asimismo, del periodo enero diciembre de 2020, se aplicó la depreciación de los bienes muebles; generalmente para sus bienes muebles aplica la depreciación por el método de línea recta, de conformidad a los criterios y reglas correspondientes, emitidos por el Consejo Nacional de Armonización Contable, considerando para ello; las Principales Reglas de Registro y Valoración del Patrimonio (Elementos Generales) publicadas en el Diario Oficial de la Federación (DOF) el 27 de diciembre de 2010; las Reglas Específicas del Registro y Valoración del Patrimonio publicadas en el DOF el 13 de diciembre de 2011; así como, utilizando los parámetros establecidos en la "Guía de Vida Útil Estimada y Porcentajes de Depreciación" del Documento, Parametros de estimación de vida útil, que corresponde con el texto aprobado por el Consejo Nacional de Armonización Contable, mismo que estuvo a la vista de los integrantes de dicho Consejo en su segunda reunión celebrada en segunda convocatoria, el 31 de julio del año 2012.

CUENTA	NOMBRE DE LA CUENTA	MONTO	DEP/AMORT GTO	DEP/AMORT ACUM	METODO	TASAS
123	Bienes Inmuebles, Infraestructura y Construcciones en Proceso	3,540,450.00	0.00	0.00		
1231	Terranos	2,470,000.00	0.00	0.00	No aplicado	No aplicado
1232	Viviendas	0.00	0.00	0.00		
1233	Edificios no habitacionales	6,070,000.00	0.00	0.00	No aplicado	No aplicado
1234	Infraestructura	0.00	0.00	0.00	No aplica	No aplica
1235	Construcciones en proceso en bienes de dominio público.		0.00	0.00	No aplica	No aplica
1236	Construcciones en proceso en bienes propios	0.00	0.00	0.00		
1238	Otros bienes inmuebles	600.00	0.00	0.00	No aplicado	No aplicado
124	Bienes Muebles	10,183,660.24	1,160,030.26	3,300,509.92		
124	Bienes Muebles	10,183,660.24	1,160,030.26	3,300,509.92		
1241	Mobiliario y equipó de administración	2,248,541.22	198,118.07	1,061,234.24	Línea recta	10%
1242	Mobiliario equipo educacional y recreativo	32,907.31	4,554.43	6,311.57	Línea recta	33%
1243	Equipo instrumental médico y de laboratorio	0.00	0.00	7,850.00	Línea recta	10%
1244	Vehículos y Equipo de transporte	8,948,206.98	870,682.13	1,740,818.49	Línea recta	20%
1245	Equipo de defensa y seguridad	64,845.61	6,471.38	5,837.38	Línea recta	10%
1246	Maquinaria, Otros Equipos Y Herramientas	819,248.92	80,194.24	460,460.24	Línea recta	10%
1247	Colecciones, Obras De Arte Y Objetos Valiosos	69,910.00	0.00	0.00	No aplicado	
	Total	18,724,310.24	1,160,030.26	3,300,509.92		

ESF-09 INTANGIBLES Y DIFERIDOS.

El Municipio no cuenta con activos intangibles por lo que esta nota no aplica; así mismo, en cuanto a los activos diferidos el saldo corresponde a otros activos diferidos aplicados a proyectos productivos, ejecutados y entregados a la población, este saldo se reclasifica al final del ejercicio, para reflejarse en la cuenta 5611 de Construcción de Bienes no Capitalizables.

CUENTA	NOMBRE DE LA CUENTA	MONTO	AMORT. GASTO	AMORT. ACUM	METODO	TASAS
1205	Intangibles	0.00	0.00	0.00	0.00	0.00
1251	Software	0.00	0.00	0.00	0.00	0.00
1252	Patentes, marcas y derechos	0.00	0.00	0.00	0.00	0.00

[Handwritten signatures and initials]

1253	Concesiones y franquicias	0.00	0.00	0.00	0.00	0.00
1254	Licencias	0.00	0.00	0.00	0.00	0.00
1259	Otros activos intangibles	0.00	0.00	0.00	0.00	0.00
127	Otras	0.00	0.00	0.00	0.00	0.00
1271	Estudios, formulación y evaluación de proyectos	0.00	0.00	0.00	0.00	0.00
1272	Derechos sobre bienes en régimen de arrendamiento financiero	0.00	0.00	0.00	0.00	0.00
1273	Gastos pagados por adelantado a largo plazo	0.00	0.00	0.00	0.00	0.00
1274	Anticipos a largo plazo	0.00	0.00	0.00	0.00	0.00
1275	Beneficios al retiro de empleados pagados por adelantado	0.00	0.00	0.00	0.00	0.00
1279	Otros activos diferidos	0.00	0.00	0.00	0.00	0.00
	Total	0.00	0.00	0.00	0.00	0.00

Estimaciones y Deterioros.

ESF-10 ESTIMACIONES Y DETERIOROS.

Esta Nota No le Aplica al Ente Público.

El municipio, no determinó estimaciones de cuentas incobrables, inventarios, deterioro de activos biológicos y de cualquier otro que le aplique.

CUENTA	NOMBRE DE LA CUENTA	MONTO	CRITERIO
1100	Estimación por pérdidas o deterioro de activos circulantes	0.00	N/A
1101	Estimaciones para cuentas incobrables por derechos a recibir efectivo o equivalentes	0.00	N/A
1102	Estimación por deterioro de inventarios	0.00	N/A
1201	Estimaciones por Pérdida de Cuentas Incobrables de Documentos por Cobrar a Largo Plazo	0.00	N/A
1202	Estimaciones por Pérdida de Cuentas Incobrables de Deudores Diversos por Cobrar a Largo Plazo	0.00	N/A
1203	Estimaciones por Pérdida de Cuentas Incobrables de Ingresos por Cobrar a Largo Plazo	0.00	N/A
1204	Estimaciones por Pérdida de Cuentas Incobrables de Préstamos Otorgados a Largo Plazo	0.00	N/A
1209	Estimaciones por Pérdida de Otras Cuentas Incobrables a Largo Plazo	0.00	N/A
	Total	0.00	

ESF-11 OTROS ACTIVOS.

Esta Nota No le Aplica al Ente Público.

garantía, embargos en concesión, en arrendamiento financiero o comodato y otros.

CUENTA	NOMBRE DE LA CUENTA	MONTO	CARACTERÍSTICA
1290	Otros activos no circulantes	0.00	
1291	Bienes en concesión	0.00	
1292	Bienes en arrendamiento financiero	0.00	
1293	Bienes muebles derivados de embargo, deprecios, aseguramiento y dación en pago	0.00	

PASIVO

ESF-12 CUENTAS Y DOCUMENTOS POR PAGAR CORTO PLAZO

CUENTA	NOMBRE DE LA CUENTA	MONTO	90 DIAS	180 DIAS	365 DIAS	+ 365 DIAS
2110	Cuentas por pagar a corto plazo	0	0	0	0	0
2111	Servicios personales por pagar a corto plazo	0.00	0.00	0.00	0.00	0.00
2112	Proveedores por pagar a corto plazo	0.00	0.00	0.00	0.00	0.00
2113	Contratistas por obras públicas por pagar a corto plazo	285,343.47	285,343.47	0.00	0.00	0.00
2114	Participaciones y aportaciones por pagar a corto plazo	0.00	0.00	0.00	0.00	0.00
2115	Transferencias otorgadas por pagar a corto plazo	0.00	0.00	0.00	0.00	0.00
2116	Intereses, comisiones y otros gastos de la deuda pública por pagar a corto plazo	0.00	0.00	0.00	0.00	0.00
2117	Retenciones y contribuciones por pagar a corto plazo	77,708.35	77,708.35	0.00	0.00	0.00
2118	Devenciones de la ley de ingresos por pagar a corto plazo	0.00	0.00	0.00	0.00	0.00
2119	Otras cuentas por pagar a corto plazo	3,647.00	0.00	3,647.00	0.00	0.00
2120	Documentos por pagar a corto plazo	0.00	0.00	0.00	0.00	0.00
2121	Documentos comerciales por pagar a corto plazo	0.00	0.00	0.00	0.00	0.00
2122	Documentos con contratistas por obras públicas por pagar a corto plazo	0.00	0.00	0.00	0.00	0.00
2129	Otros documentos por pagar a corto plazo	0.00	0.00	0.00	0.00	0.00
2131	Porción a corto plazo de la deuda pública interna	0.00	0.00	0.00	0.00	0.00
	Total	366,758.82	363,111.82	3,647.00	0.00	0.00

ESF-13 FONDOS Y BIENES DE TERCEROS.

Esta Nota No le Aplica al Ente Público.

El Municipio, no registró operaciones con Fondos de Bienes de Terceros en Administración y/o en Garantía a corto y largo plazo.

CUENTA	NOMBRE DE LA CUENTA	MONTO	NATURALEZA	CARACTERÍSTICA
2160	Fondos y bienes de terceros en garantía y/o administración a corto plazo	0.00	N/A	N/A
2161	Fondos en garantía a corto plazo	0.00	N/A	N/A
2162	Fondos en administración a corto plazo	0.00	N/A	N/A
2163	Fondos contingentes a corto plazo	0.00	N/A	N/A
2164	Fondos de fideicomisos, mandatos y contratos análogos a corto plazo	0.00	N/A	N/A
2165	Otros fondos de terceros en garantía y/o administración a corto plazo	0.00	N/A	N/A
2166	Valores y bienes en garantía a corto plazo	0.00	N/A	N/A
2250	Fondos y bienes de terceros en garantía y/o en administración a largo plazo	0.00	N/A	N/A
2251	Fondos en garantía a largo plazo	0.00	N/A	N/A
2252	Fondos en administración a largo plazo	0.00	N/A	N/A
2253	Fondos contingentes a largo plazo	0.00	N/A	N/A
2254	Fondos de fideicomisos, mandatos y contratos análogos a largo plazo	0.00	N/A	N/A
	Total	0.00		

ESF-34 PASIVOS DIFERIDOS Y OTROS:

Esta Nota No le Aplica al Ente Público.

En este periodo, el Municipio, no realizó operaciones de pasivos diferidos.

CUENTA	NOMBRE DE LA CUENTA	MONTO	NATURALEZA	CARACTERÍSTICA
2169	Otros pasivos diferidos a corto plazo	0.00	N/A	N/A
2189	Otros Pasivos Circulantes	0.00	N/A	N/A
2240	Pasivos diferidos a largo plazo	0.00	N/A	N/A
2241	Créditos diferidos a largo plazo	0.00	N/A	N/A
2242	Intereses cobrados por adelantado a largo plazo	0.00	N/A	N/A
2249	Otros pasivos diferidos a largo plazo	0.00	N/A	N/A
	Total	0.00		

II) NOTAS AL ESTADO DE ACTIVIDADES**Ingresos de Gestión.****EA-01 INGRESOS****INGRESOS DE GESTION ACUMULADOS ANUAL**

CUENTA	NOMBRE DE LA CUENTA	Del 1 de enero al 31 de diciembre de 2020	Del 1 de enero al 31 de diciembre de 2019	Naturaleza
41	INGRESOS DE GESTIÓN	12,976,907.92	11,480,643.46	
411	Impuestos	4,922,538.94	3,245,738.36	
4111	Impuesto sobre los ingresos	0.00	0.00	
4112	Impuestos sobre el patrimonio	3,892,499.65	2,562,674.86	Fiscales
4113	Impuesto sobre la producción, el consumo y las transacciones	0.00	0.00	
4114	Impuestos al comercio exterior	0.00	0.00	
4115	Impuestos sobre nóminas y asimilables	0.00	0.00	
4116	Impuestos ecológicos	0.00	0.00	
4117	Accesorios de impuestos	151,843.43	125,282.36	Fiscales
4119	Otros impuestos	68,195.96	507,781.14	Fiscales
4120	Cuotas y aportaciones de seguridad social	0.00	0.00	
4121	Aportaciones para fondos de vivienda	0.00	0.00	
4122	Cuotas para el seguro social	0.00	0.00	
4123	Cuotas de ahorro para el retiro	0.00	0.00	
4124	Accesorios de cuotas y aportaciones de seguridad social	0.00	0.00	
4129	Otras cuotas y aportaciones para la seguridad social	0.00	0.00	
4130	Contribuciones de mejoras	5,800.00	6,436.00	
4131	Contribución de mejoras por obras públicas	5,800.00	6,436.00	
414	Derechos	8,583,232.76	6,382,028.77	Fiscales
4141	Derechos por el uso, goce, aprovechamiento o explotación de bienes de dominio público	99,161.50	101,874.00	Fiscales
4142	Derechos a los hidrocarburos	0.00	0.00	
4143	Derechos por prestación de servicios	4,178,293.67	3,728,184.17	Fiscales
4144	Accesorios de derechos	11,290.27	266.10	Fiscales
4149	Otros derechos	2,294,477.32	2,451,704.50	Fiscales
415	Productos de tipo corriente	1,981,659.20	1,511,373.12	Fiscales
4151	Productos derivados del uso y aprovechamiento de bienes no sujetos a régimen de dominio público	0.00	0.00	
4152	Enajenación de bienes muebles no sujetos a ser inventariados	0.00	0.00	
4153	Accesorios de productos	0.00	0.00	
4159	Otros productos que generan ingresos corrientes	1,981,659.20	1,511,373.12	Fiscales

H. S. L.

416	Aprovechamientos de tipo corriente	384,476.82	434,867.15	Fiscales
4161	Incentivos derivados de la colaboración fiscal	0.00	0.00	
4162	Multas	0.00	0.00	
4163	Indemnizaciones	0.00	0.00	
4164	Reintegros	0.00	0.00	
4165	Aprovechamientos provenientes de obras públicas	0.00	0.00	
4166	Aprovechamientos por participaciones derivadas de la aplicación de leyes	0.00	0.00	
4167	Aprovechamientos por aportaciones y cooperaciones	0.00	0.00	
4168	Accesorios de aprovechamientos	0.00	0.00	
4169	Otros aprovechamientos	384,476.82	434,867.15	Fiscales
417	Ingresos por venta de bienes y servicios	0.00	0.00	
4171	Ingresos por venta de mercancías	0.00	0.00	
4172	Ingresos por venta de bienes y servicios producidos en establecimientos del gobierno	0.00	0.00	
4173	Ingresos por venta de bienes y servicios de organismos descentralizados	0.00	0.00	
4174	Ingresos de operación de entidades paraestatales empresariales no financieras	0.00	0.00	
4190	Ingresos no comprendidos en las fracciones de la ley de ingresos causados en ejercicios fiscales anteriores pendientes de liquidación o pago	0.00	0.00	
4191	Impuestos no comprendidos en las fracciones de la ley de ingresos causados en ejercicios fiscales anteriores pendientes de liquidación o pago	0.00	0.00	
4192	Contribuciones de mejoras, derechos, productos y aprovechamientos no comprendidos en las fracciones de la ley de ingresos causados en ejercicios fiscales anteriores pendientes de liquidación o pago	0.00	0.00	

EA-02 PARTICIPACIONES, APORTACIONES, CONVENIOS, INCENTIVOS DERIVADOS DE LA COLABORACIÓN FISCAL, FONDOS DISTINTOS DE APORTACIONES, TRANSFERENCIAS, ASIGNACIONES, SUBSIDIOS Y SUBVENCIONES, Y PENSIONES Y JUBILACIONES

PARTICIPACIONES, APORTACIONES ACUMULADO ANUAL

42	PARTICIPACIONES, APORTACIONES, CONVENIOS, INCENTIVOS DERIVADOS DE LA COLABORACIÓN FISCAL, FONDOS DISTINTOS DE APORTACIONES, TRANSFERENCIAS, ASIGNACIONES, SUBSIDIOS Y SUBVENCIONES, Y PENSIONES Y JUBILACIONES	54,241,618.89	54,349,707.80	
421	Participaciones y aportaciones	54,241,618.89	54,349,707.80	
4211	Participaciones	36,054,106.73	35,959,368.16	Estatales
4212	Aportaciones	18,187,512.16	18,390,339.64	Federales
4213	Convenios	0.00	0.00	
4220	Transferencias, asignaciones, subsidios y otras ayudas	0.00	0.00	
4221	Transferencias internas y asignaciones del sector público	0.00	0.00	
4222	Transferencias del resto del sector público	0.00	0.00	
4223	Subsidios y subvenciones	0.00	0.00	
4224	Ayudas sociales	0.00	0.00	
4225	Pensiones y jubilaciones	0.00	0.00	
4226	Transferencias del Exterior	0.00	0.00	

EA-03 OTROS INGRESOS Y BENEFICIOS

Esta Nota No le Aplica al Ente Público.

Durante este periodo, el municipio, no recibió otros ingresos y beneficios.

OTROS INGRESOS Y BENEFICIOS ACUMULADO ANUAL

CUENTA	NOMBRE DE LA CUENTA	Del 1 de enero al 31 de diciembre de 2020	%	Del 1 de enero al 31 de diciembre de 2019	%	Explicación
4310	Ingresos financieros	0.00	0.00	0.00	0.00	N/A
4311	Intereses ganados de valores, créditos, bonos y otros	0.00	0.00	0.00	0.00	N/A
4319	Otros ingresos financieros	0.00	0.00	0.00	0.00	N/A
4320	Incremento por variación de inventarios	0.00	0.00	0.00	0.00	N/A
4321	Incremento por variación de inventarios de mercancías para venta	0.00	0.00	0.00	0.00	N/A
4322	Incremento por variación de inventarios de mercancías terminadas	0.00	0.00	0.00	0.00	N/A
4323	Incremento por variación de inventarios de mercancías en proceso de elaboración	0.00	0.00	0.00	0.00	N/A
4324	Incremento por variación de inventarios de materias primas, materiales y suministros para producción	0.00	0.00	0.00	0.00	N/A
4325	Incremento por variación de almacén de materias primas, materiales y suministros de consumo	0.00	0.00	0.00	0.00	N/A
4330	Distribución del exceso de extracciones por pérdida o deterioro u obsolescencia	0.00	0.00	0.00	0.00	N/A

4331	Disminución del exceso de estimaciones por pérdida o deterioro u obsolescencia	0.00	0.00	0.00	0.00	N/A
4340	Disminución del exceso de provisiones	0.00	0.00	0.00	0.00	N/A
4341	Disminución del exceso de provisiones	0.00	0.00	0.00	0.00	N/A
4300	Otros ingresos	0.00	0.00	0.00	0.00	N/A
4301	Otros ingresos de ejercicios anteriores	0.00	0.00	0.00	0.00	N/A
4302	Bonificaciones y descuentos obtenidos	0.00	0.00	0.00	0.00	N/A
4303	Diferencias por tipo de cambio a favor en efectivo y equivalentes	0.00	0.00	0.00	0.00	N/A
4304	Diferencias de colocación a favor en valores negociables	0.00	0.00	0.00	0.00	N/A
4305	Resultado por posición monetaria	0.00	0.00	0.00	0.00	N/A
4306	Utilidades por participación patrimonial	0.00	0.00	0.00	0.00	N/A
4309	Otros ingresos y beneficios varios	0.00	0.00	0.00	0.00	N/A
	Total	0.00	0.00	0.00	0.00	

Gastos y Otras Pérdidas.

EA-04 GASTOS

GASTOS DE FUNCIONAMIENTO Y OTRAS PERDIDAS ACUMULADO ANUAL						
CUENTA	NOMBRE DE LA CUENTA	Del 1 de enero al 31 de diciembre de 2020	%	Del 1 de enero al 31 de diciembre de 2019	%	Explicación
81	GASTOS DE FUNCIONAMIENTO	33,887,515.85	51.1%	34,228,266.31	49.8%	
611	Servicios personales	22,654,126.13	34.4%	22,159,648.25	32.1%	
5111	Remuneraciones al personal de carácter permanente	16,334,383.46	26.7%	16,786,534.54	24.3%	
5112	Remuneraciones al personal de carácter transitorio	0.00	0.0%	0.00	0.0%	
5113	Remuneraciones adicionales y especiales	2,300,451.54	3.5%	2,677,200.14	3.9%	
5114	Seguridad social	1,984,349.49	3.0%	794,891.40	1.2%	
5115	Otras prestaciones sociales y económicas	1,464,443.02	2.2%	1,991,022.17	2.8%	
5116	Pago de estímulos a servidores públicos	0.00	0.0%	0.00	0.0%	
612	Materiales y suministros	3,216,489.77	4.3%	3,849,374.06	5.8%	
5121	Materiales de administración, emisión de documentos y artículos oficiales	317,426.17	0.5%	397,630.48	0.6%	
5122	Alimentos y utensilios	306,163.63	0.5%	610,066.50	0.9%	
5123	Materias primas y materiales de producción y comercialización	0.00	0.0%	0.00	0.0%	
5124	Materiales y artículos de construcción y de reparación	26,304.00	0.0%	16,127.54	0.0%	
5125	Insumos químicos, farmacéuticos y de laboratorio	5,180.00	0.0%	0.00	0.0%	
5126	Combustibles, lubricantes y aditivos	2,367,737.71	3.6%	2,438,067.84	3.5%	
5127	Vestuario, blancos, prendas de protección y artículos deportivos	106,612.62	0.2%	113,053.44	0.2%	
5128	Materiales y suministros para seguridad	4,707.40	0.0%	20,050.78	0.0%	
5129	Herramientas, refacciones y accesorios menores	88,288.18	0.1%	252,368.47	0.4%	
613	Servicios generales	7,816,837.95	11.3%	8,219,244.00	11.8%	
5131	Servicios básicos	2,386,632.57	3.6%	1,897,763.50	2.8%	
5132	Servicios de arrendamiento	733,485.26	1.1%	525,070.23	0.8%	
5133	Servicios profesionales, científicos y técnicos y otros servicios	1,210,988.82	1.8%	708,761.64	1.0%	
5134	Servicios financieros, bancarios y comerciales	415,669.02	0.6%	392,850.10	0.6%	
5135	Servicios de instalación, reparación, mantenimiento y conservación	1,617,504.48	2.5%	2,037,736.01	3.0%	
5136	Servicios de comunicación social y publicidad	51,991.20	0.1%	286,799.91	0.4%	
5137	Servicios de traslado y viáticos	98,490.50	0.2%	236,152.50	0.3%	
5138	Servicios oficiales	695,644.83	1.1%	1,526,211.73	2.2%	
5139	Otros servicios generales	606,121.17	0.9%	608,942.68	0.9%	
52	TRANSFERENCIAS, ASIGNACIONES, SUBSIDIOS Y OTRAS AYUDAS	11,553,461.11	17.5%	10,548,874.79	15.3%	
521	Transferencias internas y asignaciones al sector público	0.00	0.0%	0.00	0.0%	
5211	Asignaciones al Sector Público	0.00	0.0%	0.00	0.0%	
5212	Transferencias internas al Sector Público	0.00	0.0%	0.00	0.0%	
5220	Transferencias al resto del sector público	0.00	0.0%	0.00	0.0%	
5221	Transferencias a Entidades Federativas	0.00	0.0%	0.00	0.0%	
5222	Transferencias a Entidades Federativas	0.00	0.0%	0.00	0.0%	
523	Subsidios y subvenciones	177,289.10	0.3%	54,595.54	0.1%	
5231	Subsidios	177,289.10	0.3%	54,595.54	0.1%	
5232	Subvenciones	0.00	0.0%	0.00	0.0%	
524	Ayudas sociales	11,356,182.81	17.2%	10,495,279.16	15.2%	
5241	Ayudas sociales a personas	11,306,822.48	17.2%	7,251,247.68	10.5%	
5242	Becas	0.00	0.0%	0.00	0.0%	
5243	Ayudas sociales a instituciones	51,360.33	0.1%	274,346.47	0.4%	
5244	Ayudas sociales por desastres naturales y otros siniestros	0.00	0.0%	2,969,685.00	4.3%	
525	Pensiones y jubilaciones	18,800.00	0.0%	0.00	0.0%	

5251	Pensiones	18,000.00	0.0%	0.00	0.0%
5252	Jubilaciones	0.00	0.0%	0.00	0.0%
5250	Otras pensiones y jubilaciones	0.00	0.0%	0.00	0.0%
526	Transferencias a fideicomisos, mandatos y contratos análogos	0.00	0.0%	0.00	0.0%
5261	Transferencias a Fideicomisos, Mandatos y Contratos Análogos al Gobierno	0.00	0.0%	0.00	0.0%
5262	Transferencias a fideicomisos, mandatos y contratos análogos a entidades paraestatales	0.00	0.0%	0.00	0.0%
5270	Transferencias a la seguridad social	0.00	0.0%	0.00	0.0%
5271	Transferencias por obligaciones de ley	0.00	0.0%	0.00	0.0%
5280	Donativos	0.00	0.0%	0.00	0.0%
5281	Donativos a instituciones sin fines de lucro	0.00	0.0%	0.00	0.0%
5282	Donativos a entidades federativas y municipios	0.00	0.0%	0.00	0.0%
5283	Donativos a fideicomisos, mandatos y contratos análogos privados	0.00	0.0%	0.00	0.0%
5284	Donativos a fideicomisos, mandatos y contratos análogos estatales	0.00	0.0%	0.00	0.0%
5285	Donativos internacionales	0.00	0.0%	0.00	0.0%
5290	Transferencias al exterior	0.00	0.0%	0.00	0.0%
5291	Transferencias al exterior a gobiernos extranjeros y organismos internacionales	0.00	0.0%	0.00	0.0%
5292	Transferencias al sector privado externo	0.00	0.0%	0.00	0.0%
53	PARTICIPACIONES Y APORTACIONES	0.00	0.0%	0.00	0.0%
531	Participaciones	0.00	0.0%	0.00	0.0%
5311	Participaciones de la federación a entidades federativas y municipios	0.00	0.0%	0.00	0.0%
5312	Participaciones de las entidades federativas a los municipios	0.00	0.0%	0.00	0.0%
532	Aportaciones	0.00	0.0%	0.00	0.0%
5321	Aportaciones de la federación a entidades federativas y municipios	0.00	0.0%	0.00	0.0%
5322	Aportaciones de las entidades federativas a los municipios	0.00	0.0%	0.00	0.0%
533	Convenios	0.00	0.0%	0.00	0.0%
5331	Convenios de reasignación	0.00	0.0%	0.00	0.0%
5332	Convenios de descentralización y otros	0.00	0.0%	0.00	0.0%
54	INTERESES, COMISIONES Y OTROS GASTOS DE LA DEUDA PÚBLICA	488,670.40	0.7%	706,713.75	1.0%
541	Intereses de la deuda pública	488,670.40	0.7%	706,713.75	1.0%
5411	Intereses de la deuda pública interna	488,670.40	0.7%	706,713.75	1.0%
5412	Intereses de la deuda pública externa	0.00	0.0%	0.00	0.0%
542	Comisiones de la deuda pública	0.00	0.0%	0.00	0.0%
5421	Comisiones de la deuda pública interna	0.00	0.0%	0.00	0.0%
5422	Comisiones de la deuda pública externa	0.00	0.0%	0.00	0.0%
543	Gastos de la deuda pública	0.00	0.0%	0.00	0.0%
5431	Gastos de la deuda pública interna	0.00	0.0%	0.00	0.0%
5432	Gastos de la deuda pública externa	0.00	0.0%	0.00	0.0%
544	Costo por coberturas	0.00	0.0%	0.00	0.0%
5441	Costo por coberturas	0.00	0.0%	0.00	0.0%
545	Apoyos financieros	0.00	0.0%	0.00	0.0%
5451	Apoyos Financieros a Intermediarios	0.00	0.0%	0.00	0.0%
5452	Apoyo Financiero a Ahorradores y Deudores del Sistema Financiero Nacional	0.00	0.0%	0.00	0.0%
55	OTROS GASTOS Y PÉRDIDAS EXTRAORDINARIAS	1,160,030.26	1.8%	9,375,818.40	13.6%
551	Estimaciones, depreciaciones, deterioros, obsolescencia y amortizaciones	1,160,030.26	1.8%	9,375,818.40	13.6%
5511	Estimaciones por pérdida o deterioro de activos circulantes	0.00	0.0%	0.00	0.0%
5512	Estimaciones por pérdida o deterioro de activos no circulantes	0.00	0.0%	0.00	0.0%
5513	Depreciación de bienes inmuebles	0.00	0.0%	0.00	0.0%
5514	Depreciación de infraestructura	0.00	0.0%	0.00	0.0%
5515	Depreciación de bienes muebles	1,160,030.26	1.8%	4,830,529.58	7.0%
5516	Deterioro de los activos biológicos	0.00	0.0%	0.00	0.0%
5517	Amortización de activos intangibles	0.00	0.0%	0.00	0.0%
5518	Disminución de Bienes por pérdida, obsolescencia y deterioro	0.00	0.0%	4,548,488.82	6.6%
5520	Provisiones	0.00	0.0%	0.00	0.0%
5521	Provisiones de pasivos a corto plazo	0.00	0.0%	0.00	0.0%
5522	Provisiones de pasivos a largo plazo	0.00	0.0%	0.00	0.0%
5530	Disminución de inventarios	0.00	0.0%	0.00	0.0%
5531	Disminución de inventarios de mercancías para venta	0.00	0.0%	0.00	0.0%
5532	Disminución de inventarios de mercancías terminadas	0.00	0.0%	0.00	0.0%
5533	Disminución de inventarios de mercancías en proceso de elaboración	0.00	0.0%	0.00	0.0%

[Handwritten signature]
 H.S.K. *[Handwritten initials]*

[Handwritten signature]

5534	Disminución de inventarios de materias primas, materiales y suministros para producción	0.00	0.0%	0.00	0.0%
5535	Disminución de almacén de materiales y suministros de consumo	0.00	0.0%	0.00	0.0%
5540	Aumento por insuficiencia de estimaciones por pérdida o deterioro u obsolescencia	0.00	0.0%	0.00	0.0%
5541	Aumento por insuficiencia de estimaciones por pérdida o deterioro u obsolescencia	0.00	0.0%	0.00	0.0%
5550	Aumento por insuficiencia de provisiones	0.00	0.0%	0.00	0.0%
5551	Aumento por insuficiencia de provisiones	0.00	0.0%	0.00	0.0%
5560	Otros gastos	0.00	0.0%	0.00	0.0%
5591	Gastos de ejercicios anteriores	0.00	0.0%	0.00	0.0%
5592	Pérdidas por responsabilidades	0.00	0.0%	0.00	0.0%
5593	Bonificaciones y descuentos otorgados	0.00	0.0%	0.00	0.0%
5594	Diferencias por tipo de cambio negativas en efectivo y equivalentes	0.00	0.0%	0.00	0.0%
5595	Diferencias de cotizaciones negativas en valores negociables	0.00	0.0%	0.00	0.0%
5596	Resultado por posición monetaria	0.00	0.0%	0.00	0.0%
5597	Pérdidas por participación patrimonial	0.00	0.0%	0.00	0.0%
5599	Otros gastos varios	0.00	0.0%	0.00	0.0%
56	INVERSIÓN PÚBLICA	19,003,462.45	28.8%	14,098,018.88	28.4%
561	Inversión pública no capitalizable	19,003,462.45	28.8%	14,098,018.88	28.4%
5611	Construcción en bienes no capitalizable	0.00	0.0%	0.00	0.0%
	Total Gastos y otras pérdidas	65,893,060.10	100.0%	68,961,892.08	100.0%

III) NOTAS AL ESTADO DE VARIACIÓN EN LA HACIENDA PÚBLICA
EVHP-01 PATRIMONIO CONTRIBUIDO
ACUMULADO ANUAL

CUENTA	NOMBRE DE LA CUENTA	MONTO	TIPO	NATURALEZA
311	Aportaciones	9,294,807.68		
312	Donaciones	0.00		
313	Actualizaciones	0.00		

EVHP-02 PATRIMONIO GENERADO
ACUMULADO ANUAL

CUENTA	NOMBRE DE LA CUENTA	MONTO	PROCEDENCIA
321	Resultado del Ejercicio	1325457.65	
322	Resultado de Ejercicios Anteriores	43727861.04	
3230	Revaluaciones	0.00	
3231	Revalúo de bienes inmuebles	0.00	
3232	Revalúo de bienes muebles	0.00	
3233	Revalúo de bienes intangibles	0.00	
3239	Otros revalúos	0.00	
3240	Reservas	0.00	
3240	Reservas	0.00	
3241	Reservas de patrimonio	0.00	
3242	Reservas territoriales	0.00	
3243	Reservas por contingencias	0.00	
325	Resificaciones de resultados de ejercicios anteriores	-30,512,868.40	
3251	Cambios en políticas contables	0.00	
3252	Cambios por errores contables	-30,512,868.40	
	Total	14,540,570.29	

IV) NOTAS AL ESTADO DE FLUJOS DE EFECTIVO
EFE-1 EFECTIVO Y EQUIVALENTES
ACUMULADO ANUAL

CUENTA	NOMBRE DE LA CUENTA	Al 31 de diciembre de 2020	Al 31 de diciembre de 2019
1111	Efectivo	0.00	0.00
1112	Bancos/Tesorería	5,514,826.99	8,065,149.29
1113	Bancos/Dependencias y otros	0.00	0.00
1114	Inversiones Temporales(3 meses)	0.00	0.00
1115	Fondos Afectación Específica	0.00	0.00
1116	Depósitos de Fondos de Terceros	0.00	0.00
1119	Otros Efectivos y Equivalentes	0.00	0.00
111	Total Efectivo y Equivalentes al final del Ejercicio	5,514,826.99	8,065,149.29

H. S. K.

EFE-2 ADQ. DE BIENES MUEBLES E INMUEBLES

Durante el periodo no se realizaron adquisiciones de bienes inmuebles ; así como, las adquisiciones de bienes muebles realizadas durante el periodo enero diciembre de 2020, fueron por \$ 762,732.68, adquiridas con recursos fiscales y estatales; asimismo, las construcciones en proceso del dominio público al final del ejercicio son reclasificadas a la cuenta presupuestaria de egresos 5611, Construcción de bienes no capitalizables, afectación realizada conforme se entregan las obras al sector social.

ACUMULADO ANUAL

CUENTA	NOMBRE DE LA CUENTA	Del 1 de enero al 31 de diciembre de 2020	%	RECURSOS FINANCIEROS APLICADOS
123	Inmuebles	16,168,682.68	95%	
1221	Terrenos	0.00	0%	
1232	Viviendas	0.00	0%	
1233	Edificios no habitacionales	0.00	0%	
1234	Infraestructura	0.00	0%	
1235	Construcciones en proceso en bienes de dominio público	16,168,682.68	212%	Participaciones
1236	Construcciones en proceso en bienes propios	0.00	0%	
1239	Otros bienes inmuebles	0.00	0%	
124	Muebles	762,732.68	5%	
1241	Mobiliario y equipo de administración	283,896.67	2%	Participaciones
1242	Mobiliario y equipo educacional y recreativo	0.00	0%	
1243	Equipo e instrumental médico y de laboratorio	0.00	0%	
1244	Vehículos y equipo de transporte	413,900.00	2%	Federales
1245	Equipo de defensa y seguridad	64,845.61	0%	Federales
1246	Máquinas, otros equipos y herramientas	0.00	0%	
1247	Colecciones, obras de arte y objetos valiosos	0.00	0%	
1248	Activos biológicos	0.00	0%	
125	Intangibles	0.00	0%	
1201	Software	0.00	0%	
1202	Patentes, marcas y derechos	0.00	0%	
1203	Concesiones y franquicias	0.00	0%	
1204	Licencias	0.00	0%	
1205	Otros activos intangibles	0.00	0%	
	Total	16,932,424.73	100%	

EFE-3 CONCILIACIÓN DEL FLUJO DE EFECTIVO

CUENTA	NOMBRE DE LA CUENTA	Del 01 de enero al 31 de diciembre de 2020	Del 01 de enero al 31 de diciembre de 2019
	FLUJOS NETOS DE EFECTIVO POR ACTIVIDADES DE OPERACIÓN	7,642,337.34	-346,919.70
	menos:		
	Movimientos de partidas (o rubros) que no afectan al efectivo.		
		8,316,679.89	2,784,821.18
5411	Intereses de la deuda pública interna	-486,679.49	706,713.79
5510	Estimaciones, depreciaciones, deterioros, obsolescencia y amortizaciones	1,180,000.26	8,379,018.40
5599	Otros gastos varios	-14,335,272.51	-21,398,929.89
5600	Inversión pública	15,033,442.45	14,098,018.88
5610	Inversión pública no capitalizable	0.00	0.00
5611	Construcción en bienes no capitalizable	19,033,442.45	14,098,018.88
	Igual:	0.00	0.00
3210	RESULTADOS DEL EJERCICIO (AHORRO/ DESAHORRO)	1,325,467.88	-1,191,748.88

Nota de Gestión Administrativa 17

De conformidad con la nota de gestión administrativa número 17 la información Concable deberá estar firmada en cada página de la misma e incluir al final la siguiente leyenda: "Bajo protesta de decir verdad declaramos que los Estados Financieros y sus notas, son razonablemente correctos y son responsabilidad del emisor"

V) Conciliación Entre Los Ingresos Presupuestarios y Contables, Así como Entre Los Egresos Presupuestarios y Los Gastos Contables

EA-5.- Acumulada de periodo del 1 de enero al 31 de diciembre de 2020.

Municipio de General Cepeda, Coah.	
Conciliación entre los Ingresos Presupuestarios y Contables	
Correspondiente del 1 de enero al 31 diciembre de 2020	
(Cifras en pesos)	
I. Ingresos Presupuestarios	67,214,526.81

H. S. A.

2. Más ingresos contables no presupuestarios		0.00
Incremento por variación de inventarios	0.00	
Diminución del exceso de estimaciones por pérdida o deterioro u obsolescencia	0.00	
Diminución del exceso de provisiones	0.00	
Otros ingresos y beneficios varios	0.00	
Otros ingresos contables no presupuestarios	0.00	

3. Menos ingresos presupuestarios no contables		0.00
Productos de capital	0.00	
Aprovechamientos capital	0.00	
Ingresos derivados de financiamientos	0.00	
Otros ingresos presupuestarios no contables	0.00	

4. Ingresos Contables (4 = 1 + 2 - 3)	67,218,626.81
----------------------------------------------	----------------------

Municipio de General Cepeda, Coah. Conciliación entre los Egresos Presupuestarios y los Gastos Contables Correspondiente del 1 de enero al 31 diciembre de 2020 (Cifras en pesos)	
1. Total de egresos (presupuestarios)	66,305,979.54

2. Menos egresos presupuestarios no contables		30,576,383.00
Mobiliario y equipo de administración	283,966.87	
Mobiliario y equipo educacional y recreativo	0.00	
Equipo e instrumental médico y de laboratorio	0.00	
Vehículos y equipo de transporte	413,900.00	
Equipo de defensa y seguridad	84,845.81	
Maquinaria, otros equipos y herramientas	0.00	
Activos biológicos	0.00	
Bienes inmuebles	0.00	
Activos intangibles		
Otra Pública en Bienes de Dominio Público	16,169,692.05	
Otra pública en bienes propios	0.00	
Acciones y participaciones de capital	0.00	
Compra de títulos y valores	0.00	
Inversiones en fideicomisos, mandatos y otros análogos	0.00	
Provisiones para contingencias y otras erogaciones especiales	0.00	
Amortización de la deuda pública	810,207.96	
Adeudos de ejercicios fiscales anteriores (ADEFAS)	0.00	
Otros Egresos Presupuestales No Contables	2,833,750.40	

3. Más gastos contables no presupuestales		20,163,472.71
Estimaciones, depreciaciones, deterioros, obsolescencia y amortizaciones	1,160,030.26	
Provisiones	0.00	
Diminución de inventarios	0.00	
Aumento por insuficiencia de estimaciones por pérdida o deterioro u obsolescencia	0.00	
Aumento por insuficiencia de provisiones	0.00	
Otros Gastos	0.00	
Otros Gastos Contables No Presupuestales	19,003,442.45	

4. Total de Gasto Contable (4 = 1 - 2 + 3)	65,893,089.16
---------------------------------------------------	----------------------

Nota de Gestión Administrativa 17

De conformidad con la nota de gestión administrativa número 17 la información Contable deberá estar firmada en cada página de la misma e incluir al final la siguiente leyenda: "Bajo protesta de decir verdad declaramos que los Estados Financieros y sus notas, son razonablemente correctos y son responsabilidad del emisor"

² Con respecto a la información de la deuda pública, ésta se incluye en el informe de deuda pública en la nota 11 "Información sobre la Deuda y el Reporte Análisis de la Deuda" de las notas de Gestión Administrativa.

M.V.Z. JUAN ROBERTO SALAS GONZALEZ
Presidente Municipal

C. BERLINDA SAMANIEGO LOPEZ
Regidor Segundo

C. ROSA MARÍA MEJÍA SALAS
Tesorera Municipal

C.P. BAÚLALEANDRO NÚNCIO LIBRINA
Contador Municipal

Municipio de General Cepeda, Coah. Del 01 de enero al 31 de diciembre de 2020 CUENTAS DE ORDEN CONTABLES					
CUENTA	SALDO INICIAL	CARGOS	ABONOS	SALDO FINAL	
7 CUENTAS DE ORDEN CONTABLES	0.00	1,277,970.32	1,277,970.32	0.00	
7.1 VALORES	0.00	0.00	0.00	0.00	
7.1.1 Valores en Custodia	0.00	0.00	0.00	0.00	
7.1.2 Custodia de Valores	0.00	0.00	0.00	0.00	
7.1.3 Instrumentos de Crédito Prestados a Formadores de Mercado	0.00	0.00	0.00	0.00	
7.1.4 Préstamo de Instrumentos de Crédito a Formadores de Mercado y su Garantía	0.00	0.00	0.00	0.00	
7.1.5 Instrumentos de Crédito Recibidos en Garantía de los Formadores de Mercado	0.00	0.00	0.00	0.00	
7.1.6 Garantía de Créditos Recibidos de los Formadores de Mercado.	0.00	0.00	0.00	0.00	
7.2 EMISION DE OBLIGACIONES	0.00	0.00	0.00	0.00	
7.2.1 Autorización para la Emisión de Bonos, Títulos y Valores de la Deuda Pública Interna	0.00	0.00	0.00	0.00	
7.2.2 Autorización para la Emisión de Bonos, Títulos y Valores de la Deuda Pública Externa	0.00	0.00	0.00	0.00	
7.2.3 Emisiones Autorizadas de la Deuda Pública Interna y Externa	0.00	0.00	0.00	0.00	
7.2.4 Suscripción de Contratos de Préstamos y Otras Obligaciones de la Deuda Pública Interna	0.00	0.00	0.00	0.00	
7.2.5 Suscripción de Contratos de Préstamos y Otras Obligaciones de la Deuda Pública Externa	0.00	0.00	0.00	0.00	
7.2.6 Contratos de Préstamos y Otras Obligaciones de la Deuda Pública Interna y Externa	0.00	0.00	0.00	0.00	
7.3 AVALES Y GARANTIAS	0.00	0.00	0.00	0.00	
7.3.1 Avalés Autorizados	0.00	0.00	0.00	0.00	
7.3.2 Avalés Firmados	0.00	0.00	0.00	0.00	
7.3.3 Fianzas y Garantías Recibidas por Deudas a Cobrar	0.00	0.00	0.00	0.00	
7.3.4 Fianzas y Garantías Recibidas	0.00	0.00	0.00	0.00	
7.3.5 Fianzas Otorgadas para Respaldar Obligaciones no Fiscales del Gobierno	0.00	0.00	0.00	0.00	
7.3.6 Fianzas Otorgadas del Gobierno para Respaldar Obligaciones no Fiscales	0.00	0.00	0.00	0.00	
7.4 JUICIOS	0.00	0.00	0.00	0.00	
7.4.1 Demandas Judicial en Proceso de Resolución	0.00	0.00	0.00	0.00	



 H.S.T.





7.4.2 Resolución de Demandas en Proceso Judicial	0.00	0.00	0.00	0.00	0.00
7.5 INVERSION MEDIANTE PROYECTOS PARA PRESTACION DE SERVICIOS (PPS) Y SIMILARES	0.00	0.00	0.00	0.00	0.00
7.5.1 Contratos para Inversión Mediante Proyectos para Prestación de Servicios (PPS) y Similares	0.00	0.00	0.00	0.00	0.00
7.5.2 Inversión Pública Contratada Mediante Proyectos para Prestación de Servicios (PPS) y Similares	0.00	0.00	0.00	0.00	0.00
7.6 BIENES EN CONCESIONADOS O EN COMODATO	0.00	1,277,970.32	1,277,970.32	0.00	0.00
7.6.1 Bienes Bajo Contrato en Concesión	0.00	0.00	0.00	0.00	0.00
7.6.2 Contrato de Concesión por Bienes	0.00	0.00	0.00	0.00	0.00
7.6.3 Bienes Bajo Contrato en Comodato	3,202,064.00	1,277,970.32	1,277,970.32	0.00	4,480,034.32
7.6.4 Contrato de Comodato por Bienes	3,202,064.00	0.00	1,277,970.32	0.00	4,480,034.32

Nota 5: Los cuentas de orden contables explícitas en el recuadro, son las mínimas necesarias, se podrán agregar otras, de acuerdo con las necesidades de los entes públicos, incluidos las cuentas de orden de los bienes arqueológicos, artísticos e históricos.

Nota de Gestión Administrativa 17

De conformidad con la nota de gestión administrativa número 17a Información Contable deberá estar firmada en cada página de la misma e incluir al final la siguiente leyenda: "Bajo protesta de decir verdad declaramos que los Estados Financieros y sus notas, son razonablemente correctos y son responsabilidad del emisor"

[Handwritten signature]
[Handwritten signature]
[Handwritten signature]

Municipio de General Cepeda, Coah.					
Del 01 de enero al 31 de diciembre de 2020					
CUENTAS DE ORDEN PRESUPUESTALES					
CUENTA	SALDO INICIAL	CARGOS	ABONOS	SALDO FINAL	
8 CUENTAS DE ORDEN PRESUPUESTARIAS	0.00	854,342,889.55	854,342,889.55	0.00	0.00
6.1 LEY DE INGRESOS	0.00	218,061,121.85	218,061,121.85	0.00	0.00
6.1.1 Ley de Ingresos Estimada	0.00	63,432,965.65	0.00	63,432,965.65	0.00
6.1.2 Ley de Ingresos por Ejecutar	0.00	75,421,297.52	75,421,297.52	0.00	0.00
6.1.3 Modificaciones a la Ley de Ingresos Estimada	0.00	11,988,331.87	8,202,770.71	3,785,561.16	0.00
6.1.4 Ley de Ingresos Devengada	0.00	67,218,526.81	67,218,526.81	0.00	0.00
6.1.5 Ley de Ingresos Recaudada	0.00	0.00	67,218,526.81	67,218,526.81	0.00
6.2 PRESUPUESTO DE EGRESOS	0.00	636,281,767.70	636,281,767.70	0.00	0.00
6.2.1 Presupuesto de Egresos Aprobado	0.00	0.00	63,432,965.65	63,432,965.65	0.00
6.2.2 Presupuesto de Egresos por Ejercer	0.00	219,367,269.19	218,287,266.39	1,080,002.80	0.00
6.2.3 Modificaciones al Presupuesto de Egresos Aprobado	0.00	151,981,286.85	155,934,303.54	3,953,016.69	0.00
6.2.4 Presupuesto de Egresos Comprometido	0.00	66,305,979.54	66,305,979.54	0.00	0.00
6.2.5 Presupuesto de Egresos Devengado	0.00	66,305,979.54	66,305,979.54	0.00	0.00
6.2.6 Presupuesto de Egresos Ejercido	0.00	66,305,979.54	66,015,273.04	290,706.50	0.00
6.2.7 Presupuesto de Egresos Pagado	0.00	66,015,273.04	0.00	66,015,273.04	0.00

Nota de Gestión Administrativa 17

De conformidad con la nota de gestión administrativa número 17 la información contable deberá estar firmada en cada página de la misma e incluir al final la siguiente leyenda:
 "Bajo protesta de decir verdad declaramos que los Estados Financieros y sus notas, son razonablemente correctos y son responsabilidad del emisor"





**MUNICIPIO DE GENERAL CEPEDA, COAH.
b) NOTAS DE MEMORIA (CUENTAS DE ORDEN)**

Cuenta Publica anual 2020.

Cuentas de orden.

Las cuentas de orden se utilizan para registrar movimientos de valores que no afecten o modifiquen el balance del ente contable, sin embargo, su incorporación en libros es necesaria con fines de recordatorio contable, de control y en general sobre los aspectos administrativos, o bien para consignar sus derechos o responsabilidades contingentes que puedan o no presentarse en el futuro.

Cuentas de orden presupuestales de ingresos y egresos.

De acuerdo con el Plan de Cuentas que forma parte del Manual de contabilidad emitido por el Consejo Nacional de Armonización Contable (CONAC), las Cuentas de Orden Presupuestarias representan el importe de las operaciones presupuestarias que afectan la Ley de Ingresos y el Presupuesto de Egresos.

a).- Cuentas de Ingresos.

En cumplimiento a lo estipulado en la fracción II del artículo 38 de la Ley General de Contabilidad Gubernamental, el registro de las etapas del presupuesto en lo relativo al ingreso, el estimado, modificado, devengado y recaudado.

b).- Cuentas de Egresos.

En cumplimiento a lo estipulado en la fracción I del artículo 38 de la Ley General de Contabilidad Gubernamental, el registro de las etapas del presupuesto en lo relativo al gasto, el aprobado, modificado, comprometido, devengado, ejercido y pagado.

Es procedente mencionar los postulados básicos de la Contabilidad Gubernamental, durante el proceso de registro de las operaciones en las cuentas de orden tienen su principal función en los momentos contables en el ejercicio de los presupuestos de ingresos y egresos.

Con el propósito de contar con herramientas de control que permitan identificar los registros por ingresos y egresos de una entidad con el ejercicio presupuestal, los Municipios optaron por incluir en el catálogo de cuentas, dentro del grupo de Cuentas de Orden, las cuentas presupuestales de ingresos y egresos.

Vincular el presupuesto y la contabilidad a través de cuentas de orden presupuestales de ingresos y egresos, tiene el propósito de llevar simultáneamente el control del ejercicio del presupuesto y sus efectos en la contabilidad.

Es decir, se deberán registrar contable y presupuestalmente durante el ejercicio fiscal en forma simultánea, tanto la ejecución del Presupuesto de Egresos como de la Ley de Ingresos, afectando en la misma póliza las cuentas de la Contabilidad Patrimonial y Presupuestal.

Se registran en las cuentas de orden presupuestales de ingresos y egresos al inicio del ejercicio; así como, se establece el control contable en cuentas de orden del ejercicio presupuestal de los ingresos y egresos de las Entidades Públicas, considerando las siguientes cuentas:

- Ley de Ingresos Estimada: Representa el importe total del presupuesto autorizado por concepto utilizando como contra-cuenta la Ley de Ingresos por Ejecutar.

- Ley de Ingresos por Ejecutar: En esta cuenta se hará el registro de los ingresos que están pendientes de recibir y que corresponden a la Ley de Ingresos Estimada y se disminuye por los importes recaudados.
- Ley de Ingresos Recaudada: En esta cuenta se registrarán los ingresos fiscales y los recibidos por concepto de participaciones y aportaciones federales; así como, de las transferencias recibidas del Gobierno Federal y del Gobierno del Estado de Coahuila.
- Presupuesto de Egresos Aprobado: Correspondiente al monto total del presupuesto autorizado para gasto corriente y de inversión, con base en el decreto correspondiente y su contra-cuenta es la de Presupuesto de Egresos por Ejercer.
- Presupuesto de Egresos por Ejercer: En esta cuenta se registrarán los recursos que están pendientes por ejercer, tanto de gasto de operación como de inversión y se disminuye por los importes ejercidos.
- Presupuesto de Egresos Comprometido: Se registrarán en esta cuenta los compromisos de egresos generados desde que inicia el proceso adquisitivo o bien, cuando se formaliza la operación, independientemente de la forma o documentación que ampare ese hecho se utilizará como contra-cuenta la de Presupuesto de Egresos por Ejercer, el movimiento se cancelará al afectar el Presupuesto de Egresos Devengado o Pagado, según corresponda.
- Presupuesto de Egresos Devengado: El registro en esta cuenta se refiere a los egresos por los que se ha creado una cuenta por pagar y su contra-cuenta es la de Presupuesto de Egresos Comprometido o por Ejercer, según corresponda.
- Presupuesto de Egresos Pagado: En esta cuenta se registrarán los egresos por los que se ha realizado un desembolso de efectivo o por el reconocimiento presupuestal de una erogación como consecuencia de un ingreso presupuestal, este registro se realizará en el momento de la expedición de la nómina de liquidar el pasivo a favor de proveedores de bienes o servicios o por el pago de facturas, en el caso de compras de contado se utilizará como contra-cuenta la de Presupuesto de Egresos Comprometido, Devengado o por Ejercer, según corresponda.

Al 31 de diciembre de 2020, se encuentran registradas en cuentas de orden contables y presupuestales las siguientes:

Cuentas de Orden Contables:

El Municipio registró durante el periodo 1 de enero al 31 de diciembre de 2020, un saldo final de \$6,404,128.00, en las cuentas de orden contables; en Bienes bajo contrato de comodato; y contrato de comodato en bienes.

Contables

- 7.1 Valores.- *No se tienen emisiones*
- 7.2 Emisión de obligaciones.- *No se tienen emisiones*
- 7.3 Aavales y garantías.- *No se figura como aval y de garantías*
- 7.4 Juicios.- *No se tienen montos reclamados*
- 7.5 Contratos para Inversión Mediante Proyectos para Prestación de Servicios (PPS) y Similares.- *No se tienen contratos para la PPS*
- 7.6 Bienes concesionados o en comodato.- *Sí se tienen bs concesionados.*

CUENTAS DE ORDEN CONTABLES				
CUENTA	SALDO INICIAL	CARGOS	ABONOS	SALDO FINAL
7 CUENTAS DE ORDEN CONTABLES	0.00	1,277,970.32	1,277,970.32	0.00
7.1 VALORES	0.00	0.00	0.00	0.00
7.1.1 Valores en Custodia	0.00	0.00	0.00	0.00

7.1.2 Custodia de Valores	0.00	0.00	0.00	0.00
7.1.3 Instrumentos de Crédito Prestados a Formadores de Mercado	0.00	0.00	0.00	0.00
7.1.4 Préstamo de Instrumentos de Crédito a Formadores de Mercado y su Garantía	0.00	0.00	0.00	0.00
7.1.5 Instrumentos de Crédito Recibidos en Garantía de los Formadores de Mercado	0.00	0.00	0.00	0.00
7.1.6 Garantía de Créditos Recibidos de los Formadores de Mercado	0.00	0.00	0.00	0.00
7.2 EMISION DE OBLIGACIONES	0.00	0.00	0.00	0.00
7.2.1 Autorización para la Emisión de Bonos, Títulos y Valores de la Deuda Pública Interna	0.00	0.00	0.00	0.00
7.2.2 Autorización para la Emisión de Bonos, Títulos y Valores de la Deuda Pública Externa	0.00	0.00	0.00	0.00
7.2.3 Emisiones Autorizadas de la Deuda Pública Interna y Externa	0.00	0.00	0.00	0.00
7.2.4 Suscripción de Contratos de Préstamos y Otras Obligaciones de la Deuda Pública Interna	0.00	0.00	0.00	0.00
7.2.5 Suscripción de Contratos de Préstamos y Otras Obligaciones de la Deuda Pública Externa	0.00	0.00	0.00	0.00
7.2.6 Contratos de Préstamos y Otras Obligaciones de la Deuda Pública Interna y Externa	0.00	0.00	0.00	0.00
7.3 AVALES Y GARANTIAS	0.00	0.00	0.00	0.00
7.3.1 Avals Autorizados	0.00	0.00	0.00	0.00
7.3.2 Avals Firmados	0.00	0.00	0.00	0.00
7.3.3 Fianzas y Garantías Recibidas por Deudas a Cobrar	0.00	0.00	0.00	0.00
7.3.4 Fianzas y Garantías Recibidas	0.00	0.00	0.00	0.00
7.3.5 Fianzas Otorgadas para Respaldar Obligaciones no Fiscales del Gobierno	0.00	0.00	0.00	0.00
7.3.6 Fianzas Otorgadas del Gobierno para Respaldar Obligaciones no Fiscales	0.00	0.00	0.00	0.00
7.4 JUICIOS	0.00	0.00	0.00	0.00
7.4.1 Demandas Judicial en Proceso de Resolución	0.00	0.00	0.00	0.00
7.4.2 Resolución de Demandas en Proceso Judicial	0.00	0.00	0.00	0.00
7.5 INVERSION MEDIANTE PROYECTOS PARA PRESTACION DE SERVICIOS (PPS) Y SIMILARES	0.00	0.00	0.00	0.00
7.5.1 Contratos para Inversión Mediante Proyectos para Prestación de Servicios (PPS) y Similares	0.00	0.00	0.00	0.00
7.5.2 Inversión Pública Contratada Mediante Proyectos para Prestación de Servicios (PPS) y Similares	0.00	0.00	0.00	0.00
7.6 BIENES EN CONCESIONADOS O EN COMODATO	0.00	1,277,970.32	1,277,970.32	0.00
7.6.1 Bienes Bajo Contrato en Concesión	0.00	0.00	0.00	0.00
7.6.2 Contrato de Concesión por Bienes	0.00	0.00	0.00	0.00
7.6.3 Bienes Bajo Contrato en Comodato	3,202,064.00	1,277,970.32	0.00	4,480,034.32
7.6.4 Contrato de Comodato por Bienes	3,202,064.00	0.00	1,277,970.32	4,480,034.32

[Handwritten signatures and initials in blue ink, including a large signature and the number 151.]

De conformidad con la nota de gestión administrativa número 17 la Información Contable deberá estar firmada en cada página de la misma e incluir al final la siguiente leyenda: "Bajo protesta de decir verdad declaramos que los Estados Financieros y sus notas, son razonablemente correctos y son responsabilidad del emisor"

Cuentas de Orden Presupuestarias:


- 8.1 Cuentas de ingresos
- 8.2 Cuentas de egresos

En el periodo del 1 de enero al 31 de diciembre de 2020, el Municipio realizó las afectaciones contables a las Cuentas de Orden Presupuestales, correspondientes a los Momentos Contables, como se detalla en el siguiente recuadro.

Cuentas de Orden Presupuestales				
Cuenta	Saldo Inicial	Cargos	Abonos	Saldo Final
8 CUENTAS DE ORDEN PRESUPUESTARIAS	0.00	854,342,889.55	854,342,889.55	0.00
8.1 LEY DE INGRESOS	0.00	218,061,121.85	218,061,121.85	0.00
8.1.1 Ley de Ingresos Estimada	0.00	63,432,965.65	0.00	63,432,965.65
8.1.2 Ley de Ingresos por Ejecutar	0.00	75,421,297.52	75,421,297.52	0.00
8.1.3 Modificaciones a la Ley de Ingresos Estimada	0.00	11,988,331.87	8,202,770.71	3,785,561.16
8.1.4 Ley de Ingresos Devengada	0.00	67,218,526.81	67,218,526.81	0.00
8.1.5 Ley de Ingresos Recaudada	0.00	0.00	67,218,526.81	67,218,526.81
8.2 PRESUPUESTO DE EGRESOS	0.00	636,281,767.70	636,281,767.70	0.00
8.2.1 Presupuesto de Egresos Aprobado	0.00	0.00	63,432,965.65	63,432,965.65
8.2.2 Presupuesto de Egresos por Ejercer	0.00	219,367,269.19	218,287,266.39	1,080,002.80
8.2.3 Modificaciones al Presupuesto de Egresos Aprobado	0.00	151,981,286.85	155,934,303.54	3,953,016.69
8.2.4 Presupuesto de Egresos Comprometido	0.00	66,305,979.54	66,305,979.54	0.00
8.2.5 Presupuesto de Egresos Devengado	0.00	66,305,979.54	66,305,979.54	0.00
8.2.6 Presupuesto de Egresos Ejercido	0.00	66,305,979.54	66,015,273.04	290,706.50
8.2.7 Presupuesto de Egresos Pagado	0.00	66,015,273.04	0.00	66,015,273.04

Nota de Gestión Administrativa 17

De conformidad con la nota de gestión administrativa número 17 la Información Contable deberá estar firmada en cada página de la misma e incluir al final la siguiente leyenda: "Bajo protesta de decir verdad declaramos que los Estados Financieros y sus notas, son razonablemente correctos y son responsabilidad del emisor"


 M.V.Z. JUAN GILBERTO SALAS AGUIRRE
 Presidente Municipal


 C. ROSA MARÍA MEDINA SALAS
 Tesorera Municipal


 C. HERLINDA SAMANIEGO LOPEZ
 Regidor Segundo


 C.P. RAÚL ALEJANDRO NUNCIO URBINA
 Contralor Municipal



MUNICIPIO DE GENERAL CEPEDA, COAHUILA



c) NOTAS DE GESTION ADMINISTRATIVA Cuenta Pública Anual, Ejercicio Fiscal 2020.

1.- Introducción:

Las notas que se emiten tienen el interés de revelar el contexto, aspectos económicos y financieros más importantes que han incidido en las decisiones y acciones del presente trimestre, mismos que fueron considerados en la elaboración de los estados financieros para la mejor comprensión de los usuarios y lectores interesados.

Los Estados Financieros de los entes públicos, proveen de información financiera a los principales usuarios de la misma, al Congreso y a los ciudadanos.

El objetivo del presente documento es la revelación del contexto y de los aspectos económicos-financieros más relevantes que influyeron en las decisiones del período, y que deberán ser considerados en la elaboración de los estados financieros para la mayor comprensión de los mismos y sus particularidades.

De esta manera, se informa y explica la respuesta del gobierno a las condiciones relacionadas con la información financiera de cada período de gestión; además, de exponer aquellas políticas que podrían afectar la toma de decisiones en períodos posteriores.

El Municipio de General Cepeda, Coah., da cumplimiento de la Ley General de Contabilidad Gubernamental y normativa aplicable y en general a sus Estados financieros se orientan a informar a la Ciudadanía en general y al Congreso del Estado de Coahuila de Zaragoza, de la ejecución presupuestal y de otros movimientos financieros dentro de los parámetros legales y técnicos autorizados.

El presente documento es la revelación del contexto y de los aspectos económicos-financieros más relevantes que influyeron en las decisiones del período y que deberán ser considerados en la elaboración de los estados financieros para la mayor comprensión de los mismos y sus particularidades.

De esta manera, se informa y explica la respuesta del gobierno a las condiciones relacionadas con la información financiera de cada período de gestión; además, de exponer aquellas políticas que podrían afectar la toma de decisiones en períodos posteriores.

2. Panorama Económico y Financiero:

H.S.



MUNICIPIO DE GENERAL CEPEDA, COAHUILA



El Municipio depende aproximadamente en un ochenta y cinco por ciento de las participaciones y aportaciones federales, por lo que la mayor parte de las obras y acciones se realizan con dichos recursos; ya que para la toma de decisiones se depende del techo financiero de los fondos federales que se asignen al Municipio. Asimismo, Coahuila registra proporciones de población en pobreza por debajo de la media nacional, se requiere la necesidad de profundizar e intensificar la política pública de combate a la pobreza en los temas de marginación y rezago social en el Municipio de General Cepeda, Coah.

3.-Autorización e Historia:

a) Fecha de creación del ente. El Municipio de General Cepeda, Coahuila de Zaragoza, es libre y soberano en su régimen interior y se rige por la Constitución Política del Estado de Coahuila de Zaragoza.

HISTORIA. El Casco de la exhacienda de San Francisco de Patos se tiene catalogada con el número de clave: 050110010007 del Instituto Nacional de Antropología e Historia, teniendo como fecha de edificación el año de 1577, siendo su propietario el Capitán Don Francisco de Urdiñola y Larrumbi, de quién contrae matrimonio con Ángela Leonor López de Lois, hija del Capitán Alonso López de Lois, en el año de 1592.

Según algunos historiadores la muerte de Doña Ángela Leonor López de Lois fue en ésta hacienda, dejando huérfana a su única hija Isabel de Urdiñola y Lois quién siguió viviendo en este lugar. Contrajo matrimonio en 1602 con Don Luis de Alcega e Ibargüen, Caballero de la Orden de Alcántara, quedando viuda en 1620.

En 1621 contrae nuevas nupcias con Don Gaspar de Alvear, Gobernador de la Nueva Vizcaya. Tuvo dos hijas María y Francisca, en 1638 María contrae matrimonio con Don Luis de Valdés, Caballero de la Orden de Santiago y Gobernador de la Nueva Vizcaya, y en 1639 Francisca contrae matrimonio con Don Martín de San Martín. En 1651 contrae nuevas nupcias Doña Francisca de Valdés Alcega y Urdiñola con Don Agustín de Echeverz y Subiza, Conde de San Pedro del Álamo (hoy Viesca), con quién procrea una hija llamada Ygnacia Xaviera Echeverz y Subiza. Don Agustín fue el primer Marqués de San Miguel de Aguayo y Santa Olaya en 1682, el nombre de la hacienda cambió a "Hacienda de San Francisco de Patos y San Miguel de Aguayo y Santa Olaya", su hija Ygnacia Xaviera Echeverz contrajo matrimonio en 1685 con Joseph de Azlor y Virto de Vera, pasándosele el título de Segundo Marqués de San Miguel de Aguayo y Santa Olaya. La pareja procreó una hija llamada Josefa Azlor y Virto de Vera Echeverz. En esta hacienda murió la primera marquesa Doña Francisca de Valdés Alcega el 22 de octubre de 1714, y fue sepultada en Parras de la Fuente, Coah.

En 1734 fallece en esta hacienda el segundo Marqués Joseph de Azlor y Virto de Vera.

[Handwritten signature]

[Handwritten signature]
H. S. A.



MUNICIPIO DE GENERAL CEPEDA, COAHUILA



En 1735 El Conde de San Pedro del Álamo, Don Francisco de Valdivielso, contrae matrimonio con la Marquesa Josefa Azlor y Virtode Vera y pasó a ser el tercer Marqués de San Miguel de Aguayo y Santa Olaya, procreando dos hijos llamados Francisco y Pedro Valdivielso y Azlor de Echeverz.

En 1750 la Hacienda de San Francisco de Patos y San Miguel de Aguayo y Santa Olaya se hipoteca para solventar los gastos de la bancarrota en que se encontraba Don Francisco de Valdivielso, tercer Marqués de San Miguel de Aguayo y Santa Olaya.

En 1760 toma el título de cuarto Marqués de San Miguel de Aguayo Don Francisco Valdivielso y Azlor de Echeverz y en 1775 pasa el título de Quinto Marqués de San Miguel de Aguayo a su hermano Don Pedro Valdivielso y Azlor de Echeverz, quien se casa con Doña Ana Vidal de Lorca y Pinzón, quienes procrean un hijo llamado José María de Valdivielso Azlor de Echeverz Vidal y Lorca, quien fuese el sexto y último Marqués de San Miguel de Aguayo en 1822 y debido a la bancarrota en que se encontraba la hacienda se vio en la imperiosa necesidad de ceder el latifundio a los acreedores, siendo éstos los banqueros Baring Brothers y para 1824, al no poder administrar la hacienda, el gobierno de Coahuila y Texas decretó la venta de los bienes, pero reservándose el casco de la hacienda como propiedad del gobierno. En 1844 el Lic. Carlos Sánchez Navarro adquiere la Hacienda de San Francisco de Patos y San Miguel de Aguayo, dejándola registrada como Hacienda de San Francisco de Patos.

La casa principal fue ocupada desde 1586 a 1862 como la Casa Grande de la hacienda y el año de 1865 el presidente de la República Don Benito Juárez García, decretó la creación de la Villa de Patos al secuestrarles los bienes a la familia de los Sánchez Navarro y quedando en el inciso 2º que a la letra dice: De los edificios ubicados en el área de aquella población se reservarán para enajenarse y dividir su importe entre el gobierno general y el del Estado, la casa que servía al administrador la de Matanza, Trojes, el Molino, la Tienda y casas que le siguen hasta el fin de la cuadra, y la huerta conocida por la de la Casa Grande, la casa principal se destinará para el despacho de las autoridades y oficinas públicas, separándose en ella misma las piezas o locales necesarios para la escuela de niños y de niñas. También se destinará el edificio que se juzgue más a propósito para la cárcel pública. El templo continuará destinado al culto religioso.

En el año de 1883 Pablo Rodríguez Valdés renta la casa grande para utilizarla como casa habitación y en 1884 el ayuntamiento tomó posesión de un cuarto para instalar las oficinas del Republicano Ayuntamiento de General Cepeda; en 1885 se autoriza la instalación de la primera escuela de primaria y secundaria para ambos sexos en otra parte de la casa, fue dirigida por Guillermo Powell con un contrato por nueve años y con una renta de 100 pesos anuales. Quedando establecido que las reparaciones que efectúe al inmueble serán tomadas a cuenta de renta haciendo efectivo lo dispuesto ya que en el

H. S. J.



MUNICIPIO DE GENERAL CEPEDA, COAHUILA



transcurso de los nueve años de contrato, Guillermo D. Powell dio mantenimiento menor a la casa grande (acta No. 5 del R. Ayuntamiento de fecha 29 de enero de 1885). Actualmente en el lugar se encuentran únicamente las oficinas del Republicano Ayuntamiento de General Cepeda, Coahuila de Zaragoza.

b) Principales cambios en su estructura.

Reglamento Interior del Municipio de General Cepeda, Coah.; La Ley Orgánica Municipal, El Código Municipal para el Estado de Coahuila de Zaragoza; el Código Financiero para los municipios del Estado de Coahuila de Zaragoza, tienen por objeto regular el ejercicio y las facultades y atribuciones para el cumplimiento de las obligaciones que competen R. Ayuntamiento, así como para establecer las bases para su organización funcionamiento y control de la administración pública municipal de conformidad con la Constitución Política del Estado de Coahuila de Zaragoza, las demás Leyes, Reglamentos y disposiciones jurídicas en el Estado.

4. Organización y Objeto Social:

a) Objeto social.

Dotar de servicios básicos a la comunidad para el bienestar de la sociedad.

b) Principal actividad.

Dotar de servicios básicos a la comunidad para el bienestar de la sociedad.

c) Ejercicio fiscal.

Enero a diciembre 2020.

d) Régimen jurídico.

Persona Moral sin fines de lucro.

e) Consideraciones fiscales del ente:

Retención y entero mensual del impuesto federal consistente en el Impuesto Sobre la Renta por concepto de sueldos y salarios de los trabajadores y por la prestación de servicios profesionales; presentar la declaración informativa de operaciones con terceros, sin obligación debido a que no es sujeto del impuesto al valor agregado; así como, a nivel Estatal entero del Impuesto sobre Nóminas (ISN).

f) Estructura organizacional básica.

Presidente municipal

- M.V.Z. Juan Gilberto Salas Aguirre. EM13436.

Cuerpo edilicio

- C. Alberto Johnatan Iracheta Tovar (Primer Regidor), EM13439.
- C. Herlinda Samaniego López (Segundo Regidor), EM13537.
- C. Juan Amado Marines Hernández (Tercer Regidor), EM13533.
- C. Rosa Elva Cepeda Enríquez (Cuarto Regidor), EM13452.
- C. Eduardo Javier Alonso Navarro (Quinto Regidor), EM13491.
- Ing. Luis Enrique Alemán Espinoza (Sexto Regidor), EM13445.
- C. María Patricia Vázquez Rodríguez (Séptimo Regidor), EM13540.
- C. María de Lourdes Sánchez Téllez (Sindico Primero), EM13541.

Handwritten signature and date '4/5/21' in blue ink



MUNICIPIO DE GENERAL CEPEDA, COAHUILA



- C. Carolina Montejano Domínguez (Sindico Segundo), EM13542.

Secretario particular.

- Lic. Oscar Reyna Granados, EM13443.

Secretario del Ayuntamiento.

- Lic. Luz Irasema Galicia Garza, EM13458.

Secretario Técnico.

- Ing. Gregorio Cerda Rangel, EM13451.

Dirección DIF General Cepeda.

- C. María Olivia Aguirre González, EM13462.

Instituto Municipal de La Mujer.

- C. María Guadalupe Martínez Ortiz, EM13548.

Contraloría Municipal.

- C.P. Raúl Alejandro Nuncio Urbina, EM13513.

Delegación de Seguridad Pública.

- C. Blanca Azucena Gallegos Hernández EM13502.

Educación, Cultura y Deporte.

- C. Danilo Roque Roque. EM13581.

Desarrollo Social.

- C. Esther Amalia García López. EM12960

Obras Públicas Y Servicios Primarios

- Ing. Jesús Guxmán Ruiz, EM13455.

Tesorería Municipal.

- C. Rosa María Medina Salas, EM13457.

Turismo Municipal.

- C. Adolfo Hernán Villareal Barragán, EM13492.

Desarrollo Rural.

- C. Sandra Miriam de León García. EM13459.

Desarrollo Urbanoy Catastro.

- Arq. Alma Deyanira Regalado Molina, EM13493.

Juzgado Municipal.

- Lic. Elida Leticia Domínguez Garza, EM13449.

Protección Civil.

- C. Juan Cepeda Enríquez. EM13576.

g) Fideicomisos, mandatos y análogos de los cuales es fideicomitente o fideicomisario.

"Esta nota no le aplica al ente público", En el periodo presentado el Municipio no registró operaciones de Fideicomisos, mandatos y análogos.

5. Bases de Preparación de los Estados Financieros:

a) En base a la Ley General de Contabilidad Gubernamental y Normatividad emitida por el Consejo Nacional de Armonización Contable (CONAC) y demás disposiciones legales aplicables.

14.5.21



MUNICIPIO DE GENERAL CEPEDA, COAHUILA



b) La normatividad aplicada para el reconocimiento, valuación y revelación de los diferentes rubros de la información financiera, así como, las bases de medición utilizadas para la elaboración de los estados financieros, por ejemplo: costo histórico, valor de realización, valor razonable, valor de recuperación o cualquier otro método empleado y los criterios de aplicación de los mismos.

c) Postulados básicos.

Sustancia económica, Entes Públicos, Existencia permanente, Revelación suficiente, Importancia relativa, Registro e integración presupuestaria, Devengo contable, Valuación, Dualidad económica, Consistencia.

d) Se tiene considerado para el registro de los ingresos, egresos y pago en la operación los momentos contables en base devengado, estipulado en la Ley General de Contabilidad Gubernamental y Acuerdos emitidos por el Consejo Nacional de Armonización Contable (CONAC). En los siguientes conceptos:

- a).- Momentos contables del registro.
- b).- Adopción de normativa emitidas por el Consejo Nacional de Armonización Contable.
- c).- Implementación del Plan de cuentas.
- d).- Revelar los cambios en las políticas, la clasificación y medición de las mismas, así como su impacto en la información financiera.
- e).- Presentar los últimos estados financieros con la normatividad anteriormente utilizada con las nuevas políticas para fines de comparación en la transición a la base devengado.

6. Políticas de Contabilidad Significativas:

a) Actualización:

El municipio no realiza la actualización de los activos, pasivos y de la Hacienda Pública/ o Patrimonio.

b) Informar sobre la realización de operaciones en el extranjero y de sus efectos en la información financiera gubernamental:

"Esta nota no le aplica al ente público". En el periodo presentado el Municipio no contempla ni registra operaciones que impliquen el pago en moneda extranjera.

c) Método de valuación de la inversión en acciones de Compañías subsidiarias no consolidadas y asociadas:

"Esta nota no le aplica al ente público". En el periodo presentado el Municipio no se tienen ni se registró operaciones de Métodos de valuación de la inversión en acciones de Compañías subsidiarias no consolidadas y asociadas.

d) Sistema y método de valuación de inventarios y costo de lo vendido:

"Esta nota no le aplica al ente público". En el periodo presentado el Municipio no vende ni transforma inventarios.

e) Beneficios a empleados:

Los pagos basados en la antigüedad a que puedan tener derecho los empleados en caso de retiro voluntario, separación o muerte, de acuerdo con las condiciones generales

H. S. L. A



MUNICIPIO DE GENERAL CEPEDA, COAHUILA



trabajo se realizan a través de liquidaciones del personal y de las prestaciones de seguridad social que otorga el Instituto Mexicano del Seguro Social, las aportaciones a ésta institución de seguridad social se registran como egreso en el año, éstas se convierten en exigibles y se liquidan. Asimismo, con respecto a las obligaciones de seguridad social referentes a jubilaciones y pensiones, están a cargo de ese organismo descentralizado Instituto Mexicano del Seguro Social.

f) Provisiones:

No se cuenta con reservas y provisiones para cubrir pensiones, jubilaciones y retiro del personal que termina su relación laboral, ésta obligación está a cargo del organismo descentralizado Instituto Mexicano del Seguro Social (IMSS).

g) Reservas:

No se tienen identificados los conceptos o hechos respecto de los cuales sea necesario el registro de reservas.

h) Cambios en políticas contables y corrección de errores junto con la revelación de los efectos que se tendrá en la información financiera del ente público, ya sea retrospectivos o prospectivos:

Para efecto de los cambios en políticas contables y corrección de errores, en el que se revelan los efectos en los saldos en la contabilidad municipal, al 31 de diciembre de 2019, se realizó el procedimiento de depuración y cancelación de saldos en los rubros Derechos a recibir en efectivo y equivalentes por un importe neto de \$2,567,700.26, los cuales correspondían a saldos incobrables correspondientes a los ejercicios fiscales 2001 y anteriores y del 2002 al 2017, los cuales se comprenden; los gastos a comprobar; los anticipos a cuenta de sueldo que otorga el Municipio a sus trabajadores; y los préstamos otorgados a corto plazo al sector privado rural.

Así mismo, se realizó la depuración de los saldos contables al 31 de diciembre de 2019, por un importe \$1,870,140.20, al Mobiliario y equipo de administración; Mobiliario y equipo educacional y recreativo; Equipo e instrumental médico y de laboratorio; Equipo de defensa y seguridad; Maquinaria otros equipos y herramientas; asimismo, el importe de \$2,678,348.62, al rubro de Automóviles y camiones; y otros equipos de transporte.

Así como, se realizó la depreciación de los bienes muebles \$4,830,529.59 por motivo de no haberse realizado dicha depreciación de los periodos del 2009 al 2019.

Depuración realizada conforme a los lineamientos para la depuración de saldos contables emitidas por el Consejo de Armonización Contable del Estado de Coahuila de Zaragoza (CACOC); por baja de bienes derivada por pérdida, obsolescencia, deterioro, extravió, robo, siniestro, registrados en la cuenta contable 55189, por Disminución de bienes por obsolescencia y deterioro, (Depuración).

Conforme a este procedimiento de depuración y cancelación de saldos llevado a cabo, se da cumplimiento con lo establecido en los "Lineamientos para la Depuración de Saldos Contables" emitidos por el Consejo de Armonización Contable del Estado de Coahuila de Zaragoza; así como, con las reglas específicas y valoración del patrimonio de los entes públicos y postulados del CONAC; cuyo efecto es el de corregir los errores contables, para revelar los estados financieros información oportuna y presentar saldos actualizados para

[Handwritten signature]

H. S. L. C.

[Handwritten signature]



MUNICIPIO DE GENERAL CEPEDA, COAHUILA



la toma de decisiones; con dicho procedimiento se pretende cancelar los posibles errores contables y otras obligaciones y derechos no procedentes en su recuperación o pago.

- El Monto de capitalización de los bienes muebles e intangibles. Los bienes muebles e intangibles cuyo costo unitario de adquisición sea menor a 70 veces el valor diario de la Unidad de Medida y Actualización (UMA), podrán registrarse contablemente como un gasto y serán sujetos a los controles correspondientes.

- El reconocimiento del ingreso y gasto devengado considerando las reformas a las normas y metodologías emitidas por el CONAC.

- El registro en cuentas de orden presupuestales de los momentos contables del ingreso y gasto.

Los cambios antes citados tienen cambio relevante en la información financiera, los efectos de los cambios se revelan en el Estado de Variaciones de la Hacienda Pública.

i) Reclasificaciones:

De acuerdo a las reglas y postulados del CONAC.

El importe de las reclasificaciones que afectan el patrimonio municipal se muestra en el Estado de Situación Financiera y se revela en el Estado de Variaciones de la Hacienda Pública.

j) Depuración y cancelación de saldos:

Se procede a documentar su procedencia, para ello se ha implementado un la aplicación de los "Lineamientos para la Depuración de Saldos contables" los cuales tienen por objeto establecer los procedimientos, formalidades y registros para la depuración de los saldos contables; Emitidos por el Consejo de Armonización Contable del Estado de Coahuila (CACOC); ello con el fin de presentar saldos actualizados y oportunos para la toma de decisiones; con dicho procedimiento se pretende cancelar los posibles errores contables y otras obligaciones y derechos no procedentes en su recuperación o pago.

7. Posición en Moneda Extranjera y Protección por Riesgo Cambiario:

a) Activos en moneda extranjera:

"Esta nota no le aplica al ente público". En el periodo presentado el Municipio no registró activos en moneda extranjera.

b) Pasivos en moneda extranjera:

"Esta nota no le aplica al ente público". En el periodo presentado el Municipio no registró operaciones de pasivos en moneda extranjera.

c) Posición en moneda extranjera:

"Esta nota no le aplica al ente público". En el periodo presentado el Municipio no registró operaciones de posición en moneda extranjera.

d) Tipo de cambio:

"Esta nota no le aplica al ente público". En el periodo presentado el Municipio no registró operaciones financieras en tipo de cambios.

e) Equivalente en moneda nacional:

"Esta nota no le aplica al ente público". En el periodo presentado el Municipio registró sus operaciones con equivalencias en moneda nacional.

H.S.A.



MUNICIPIO DE GENERAL CEPEDA, COAHUILA



Lo anterior no se realiza operaciones en moneda extranjera por lo que no se tienen derechos y obligaciones de esta naturaleza.

8. Reporte Analítico del Activo:

a) Vida útil o porcentajes de depreciación, deterioro o amortización utilizados en los diferentes tipos de activos:

En el periodo presentado el Municipio no registró la depreciación o amortización de los Inventario de bienes muebles e inmuebles.

b) Cambios en el porcentaje de depreciación o valor residual de los activos:

En el periodo presentado el Municipio no registró la depreciación o amortización de los Inventario de bienes muebles e inmuebles.

c) Importe de los gastos capitalizados en el ejercicio, tanto financieros como de investigación y desarrollo:

En el periodo presentado en el Municipio no se capitalizan los gastos financieros y de investigación.

d) Riesgos por tipo de cambio o tipo de interés de las inversiones financieras:

No existe riesgo ya que no se maneja inversiones o acciones en moneda extranjera.

e) En los activos diferidos se realizaron ejecuciones de proyectos durante el periodo del 1 de enero al 31 de diciembre de 2020, por \$2,833,750.40; dicho saldo corresponde a otros activos diferidos aplicados a proyectos productivos, ejecutados y entregados a la población, se reclasifica al 31 de diciembre de 2020, en la cuenta 5611 de Construcción de Bienes no Capitalizables.

f) Otras circunstancias de carácter significativo que afecten el activo, tales como bienes en garantía, señalados en embargos, litigios, títulos de inversiones entregados en garantías, baja significativa del valor de inversiones financieras, etc.

"Esta nota no le aplica al ente público". En el periodo presentado el Municipio no registro no se tiene conocimiento de circunstancias que afecten al tales como bienes en garantía, señalados en embargos, litigios, títulos de inversiones entregados en garantías, baja significativa del valor de inversiones financieras, etc.

g) Desmantelamiento de Activos, procedimientos, implicaciones, efectos contables:

"Esta nota no le aplica al ente público". En el periodo presentado el Municipio no registraron operaciones de desmantelamiento de activos.

h) Administración de activos; planeación con el objetivo de que el ente los utilice de manera más efectiva:

Los recursos financieros se ejercen a través de una planeación financiera; así como, la asignación de los bienes muebles municipales a través de resguardos, de manera que se realicen de forma más controlada.

i) Los bienes del activo circulante son controlados a través de asignaciones y resguardos con responsabilidad de uso oficial en actividades del municipio.

Adicionalmente, se incluyen las explicaciones de las principales variaciones en el activo, como sigue:

j) Inversiones en valores:

4/5/21



MUNICIPIO DE GENERAL CEPEDA, COAHUILA



"Esta nota no le aplica al ente público". En el periodo presentado el Municipio no registró operaciones de inversiones en valores.

k) Patrimonio de Organismos descentralizados de Control Presupuestario Indirecto: "Esta nota no le aplica al ente público". En el periodo presentado el Municipio no registró operaciones de patrimonio de Organismos descentralizados de Control Presupuestario Indirecto.

l) Inversiones en empresas de participación mayoritaria: "Esta nota no le aplica al ente público". En el periodo presentado el Municipio no registró operaciones de Inversiones en empresas de participación mayoritaria.

ll) Inversiones en empresas de participación minoritaria: "Esta nota no le aplica al ente público". En el periodo presentado el Municipio no registró operaciones de Inversiones en empresas de participación minoritaria.

m) Patrimonio de organismos descentralizados de control presupuestario directo, según corresponda: "Esta nota no le aplica al ente público". En el periodo presentado el Municipio no registró operaciones de patrimonio de Organismos descentralizados de control presupuestario directo.

9. Fideicomisos, Mandatos y Análogos:

a) Por ramo administrativo que los reporta: "Esta nota no le aplica al ente público". En el periodo presentado el Municipio no registró operaciones de Fideicomisos por ramo administrativo.

b) Enlistar los de mayor monto de disponibilidad, relacionando aquéllos que conforman el 80% de las disponibilidades: "Esta nota no le aplica al ente público". En el periodo presentado el Municipio no registró operaciones de Fideicomisos, Mandatos y Análogos:

10. Reporte de la Recaudación:

a) Análisis del comportamiento de la recaudación correspondiente al ente público durante el periodo del 1 de enero al 31 de diciembre de 2020, de cualquier tipo de ingreso, de forma separada de los ingresos locales de los federales:

Clase	Importe
Impuestos	\$ 4,022,539.04
Contribuciones por mejoras	\$ 5,000
Derechos	\$ 6,583,232.76
Productos	\$ 1,981,659.2
Aprovechamientos	\$ 384,476.92
Participaciones Federales a los municipios	\$ 36,054,106.73
Aportaciones	\$ 18,187,512.16
Ingresos derivados de financiamientos	\$0.00
Suman los ingresos y otros beneficios.	\$ 67,218,526.81



MUNICIPIO DE GENERAL CEPEDA, COAHUILA



11. Información sobre la Deuda y el Reporte Analítico de la Deuda.

a) Las cuentas por pagar a largo plazo lo constituyen la deuda pública al 31 de diciembre de 2020, a largo y corto plazo con un saldo de \$ 4,871,571.36, amortizable en un plazo de 73 meses, comprendiendo el periodo del 19 de diciembre de 2020 al 19 de enero del 2027.

b) Información de manera agrupada por tipo de valor gubernamental o instrumento financiero en la que se consideren intereses, comisiones, tasa, perfil de vencimiento y otros gastos de la deuda.

"Esta nota no le aplica al ente público". En el periodo presentado el Municipio no registró operaciones de Financieras sobre deuda pública, en valores gubernamentales o instrumento financiero.

12. Calificaciones otorgadas

Informar, tanto del ente público como cualquier transacción realizada, que haya sido sujeta a una calificación crediticia.

"Esta nota no le aplica al ente público". En el periodo presentado el Municipio no recibió ni otorgó calificaciones financieras sujetas a una calificación crediticia.

13. Proceso de Mejora.

a) Principales Políticas de control interno.

- El registro del gasto de los bienes muebles con valor de adquisición menor a 70 salarios.
- El reconocimiento del ingreso y gasto devengado considerando las reformas a las normas y metodologías emitidas por el CONAC.
- El registro en cuentas de orden presupuestales de los momentos contables del ingreso y gasto.

a) Medidas de desempeño financiero, metas y alcance.

En el marco presupuestal se ha planteado el manejo de las finanzas públicas manteniendo las bases para la formulación del presupuesto de egresos por programas, bajo los siguientes enfoques:

- El enfoque de género y equidad del presupuesto.
- El enfoque social del presupuesto.
- El enfoque orientado a resultados.


14. Información por segmentos.

En el sentido de vigilancia y aplicación del presupuesto de egresos municipal es necesario revelar la información contable y presupuestal de manera segmentada con el fin de dar el seguimiento, transparencia y claridad de las operaciones municipales, acerca de las actividades operativas en las cuales participa de los productos y servicios entregados a la población en sus diferentes arcos geográficos de grupos homogéneos con el objetivo de

[Handwritten signature] H.S.L.



MUNICIPIO DE GENERAL CEPEDA, COAHUILA



entender el desempeño del ente, evaluar mejor los riesgos y beneficios del mismo, y entenderlo como un todo y sus partes integrantes.

Consecuentemente, esta información contribuye al análisis más preciso de la situación financiera, grados y fuentes de riesgo y crecimiento potencial municipal.

En cuanto a las unidades administrativas de cada ejecutor del gasto tienen la responsabilidad de "Planear, programar, presupuestar, en su caso establecer medidas para la administración interna, control y evaluación de sus actividades que generen gasto público", también son responsables de programar, presupuestar, administrar y evaluar los recursos humanos, materiales y financieros que se les asignen, así como coordinar la rendición de cuentas que compete a cada una de las unidades administrativas.

15. Eventos Posteriores al Cierre

El Municipio informará el efecto en sus estados financieros de aquellos hechos ocurridos en el período posterior al que informa, que proporcionan mayor evidencia sobre eventos que le afectan económicamente y que no se conocían a la fecha de cierre.

16. Partes Relacionadas.

"Esta nota no le aplica al ente público". En virtud que en el periodo presentado, el Municipio no tiene partes relacionadas y que en su caso pudieran ejercer influencia significativa sobre la toma de decisiones financieras y operativas municipales.

Nota de Gestión Administrativa 17

BAJO PROTESTA DE DECIR LA VERDAD DECLARAMOS QUE LOS ESTADOS FINANCIEROS Y SUS NOTAS SON RAZONABLEMENTE CORRECTOS Y SON RESPONSABILIDAD DEL EMISOR.


M.V.Z. JUAN GILBERTO SOLAS AGUIRRE
Presidente Municipal


C. ROSA MARÍA MEDINA SALAS
Tesorera Municipal


C. HERLINDA SAMANIEGO LOPEZ
Regidor Segundo


C.P. RAÚL ALEJANDRO NUNCIO URBINA
Contralor Municipal



MIGUEL ÁNGEL RIQUELME SOLÍS

Gobernador del Estado de Coahuila de Zaragoza

FERNANDO DONATO DE LAS FUENTES HERNÁNDEZ

Secretario de Gobierno y Director del Periódico Oficial

De acuerdo con el artículo 72 de la Ley de Hacienda para el Estado de Coahuila de Zaragoza, los servicios prestados por el Periódico Oficial del Gobierno del Estado causarán derechos conforme a la siguiente tarifa:

I. Avisos judiciales y administrativos:

1. Por cada palabra en primera o única inserción, \$2.00 (DOS PESOS 00/100 M.N.).
2. Por cada palabra en inserciones subsecuentes, \$1.50 (UN PESO 50/100 M.N.).

II. Por publicación de aviso de registro de fierro de herrar, arete o collar o cancelación de los mismos, señal de sangre o venta, \$730.00 (SETECIENTOS TREINTA PESOS 00/100 M.N.).

III. Publicación de balances o estados financieros, \$993.00.00 (NOVECIENTOS NOVENTA Y TRES PESOS 00/100 M.N.).

IV. Suscripciones:

1. Por un año, \$2,718.00 (DOS MIL SETECIENTOS DIECIOCHO PESOS 00/100 M.N.).
2. Por seis meses, \$1,360.00 (UN MIL TRESCIENTOS SESENTA PESOS 00/100 M.N.).
3. Por tres meses, \$718.00 (SETECIENTOS DIECIOCHO PESOS 00/100 M.N.).

V. Número del día, \$29.00 (VEINTINUEVE PESOS 00/100 M.N.).

VI. Números atrasados hasta 6 años, \$102.00 (CIENTO DOS PESOS 00/100 M.N.).

VII. Números atrasados de más de 6 años, \$205.00 (DOSCIENTOS CINCO PESOS 00/100 M.N.).

VIII. Códigos, leyes, reglamentos, suplementos o ediciones de más de 24 páginas, \$366.00 (TRESCIENTOS SESENTA Y SEIS PESOS 00/100 M.N.).

IX. Por costo de tipografía relativa a los fierros de registro, arete o collar por cada figura, \$730.00 (SETECIENTOS TREINTA PESOS 00/100 M.N.).

Tarifas vigentes a partir del 01 de Enero de 2021.

El Periódico Oficial se publica ordinariamente los martes y viernes, pudiéndose hacer las ediciones extraordinarias cuando el trabajo así lo amerite.

Calle Hidalgo Esquina con Reynosa No. 510 Altos, Col. República Oriente, Código Postal 25280, Saltillo, Coahuila.

Teléfono: 01 (844) 4 30 82 40

Horario de Atención: Lunes a Viernes de 08:00 a 15:00 horas.

Página de Internet del Gobierno de Coahuila: www.coahuila.gob.mx

Página de Internet del Periódico Oficial: periodico.sfcoahuila.gob.mx

Correo Electrónico del Periódico Oficial: periodico.coahuiladezaragoza@outlook.es

Correo Electrónico para publicación de edictos: periodico.oficialcoahuila@gmail.com

Paga Fácil Coahuila: www.pagafacil.gob.mx