



SEGUNDA SECCION

ORGANO DEL GOBIERNO CONSTITUCIONAL DEL ESTADO
INDEPENDIENTE, LIBRE Y SOBERANO DE COAHUILA DE
ZARAGOZA



PERIODICO OFICIAL

TOMO CXXVI

Saltillo, Coahuila, martes 21 de mayo de 2019

número 41

REGISTRADO COMO ARTÍCULO DE SEGUNDA CLASE EL DÍA 7 DE DICIEMBRE DE 1921.
FUNDADO EN EL AÑO DE 1860
LAS LEYES, DECRETOS Y DEMÁS DISPOSICIONES SUPERIORES SON OBLIGATORIAS POR EL HECHO
DE PUBLICARSE EN ESTE PERIÓDICO

MIGUEL ÁNGEL RIQUELME SOLÍS
Gobernador del Estado de Coahuila de Zaragoza

JOSÉ MARÍA FRAUSTRO SILLER
Secretario de Gobierno y Director del Periódico Oficial

ROBERTO OROZCO AGUIRRE
Subdirector del Periódico Oficial

I N D I C E






PODER EJECUTIVO DEL ESTADO

PRESUPUESTO de Egresos del Municipio de Matamoros, Coahuila de Zaragoza para el Ejercicio Fiscal 2019.	2
CUENTA Pública 2018 del Municipio de Cuatro Ciénegas, Coahuila de Zaragoza.	70
AVANCE de Gestión Financiera correspondiente al Primer Trimestre de 2019 del Municipio de Cuatro Ciénegas, Coahuila de Zaragoza.	137

 *Cristina Juarez De la Cruz*
 *Op*



Presupuesto de Egresos del Municipio de Matamoros, Coahuila de Zaragoza para el Ejercicio Fiscal 2019

 *Jose H...*
 *Jose H...*
 *Jose H...*
 *Jose H...*
 *Jose H...*

MARCO LEGAL

En la ciudad de Matamoros, cabecera del municipio del mismo nombre del Estado de Coahuila de Zaragoza, con fundamento en lo dispuesto por el artículo 115 fracción IV de la Constitución Política de los Estados Unidos Mexicanos; artículo 158-P fracción IV de la Constitución Política del Estado de Coahuila de Zaragoza, artículos 102 fracción V, numeral 3 y 246 del Código Municipal para el Estado de Coahuila de Zaragoza, artículos 262 y 263 del Código Financiero para los Municipios del Estado de Coahuila de Zaragoza, siendo las 13:00 horas del día 27 de Abril del 2019, reunidos en sala de cabildo, previa convocatoria realizada por el Presidente Municipal en el uso de sus facultades y competencias, los síndicos y regidores del Ayuntamiento; aprobaron por Mayoría la Adenda al Presupuesto de Egresos Municipal para el ejercicio fiscal 2019.

[Handwritten signatures and names in blue ink, including: José Hernández, Juan Hernández, Margarita Medina Barrera, ISIDRA JIMENEZ]

EXPOSICIÓN DE MOTIVOS

Con fundamento en los artículos 28 del Código Financiero para los Municipios del Estado de Coahuila de Zaragoza y 102 fracción V numeral 2 del Código Municipal para el Estado de Coahuila de Zaragoza, el Ayuntamiento del municipio presentó ante el H. Congreso del Estado de Coahuila de Zaragoza la iniciativa de la Ley de Ingresos del Municipio de Matamoros, Coahuila de Zaragoza, para el ejercicio fiscal 2019.

Con fundamento en el artículo 115 fracción IV penúltimo párrafo de la Constitución Política de los Estados Unidos Mexicanos, el H. Congreso del Estado de Coahuila de Zaragoza aprobó la Ley de Ingresos del Municipio de Matamoros, Coahuila de Zaragoza, para el ejercicio fiscal 2019, la cual fue publicada en el Periódico Oficial del Estado de Coahuila en el mes de diciembre de 2018.

La Ley de Ingresos del Municipio de Matamoros, Coahuila de Zaragoza, para el ejercicio fiscal 2019, incluye el presupuesto de ingresos para dicho ejercicio fiscal por un total de \$259,513,007.89, el cual se codificó con base en el Clasificador por Rubro de Ingresos emitido por el Consejo Nacional de Armonización Contable.

Que el presente Presupuesto de Egresos Municipal para el ejercicio fiscal 2019, guarda equilibrio presupuestario con los ingresos estimados en la Ley de Ingresos del mismo año, de conformidad con lo establecido en los artículos 115 fracción IV de la Constitución Política de los Estados Unidos Mexicanos y 262 del Código Financiero para los Municipios del Estado de Coahuila de Zaragoza.

Que el Municipio deberá cumplir con lo establecido en la Ley de Disciplina Financiera de las Entidades Federativas y los Municipios, la cual establece diversas disposiciones en materia de presupuestación, control del gasto público, reintegros de recursos federales y demás medidas para lograr la sostenibilidad de las finanzas públicas.

Ahora bien, resulta importante resaltar que el Instituto Mexicano para la Competitividad, A.C., evaluará el Presupuesto de Egresos Municipal, la Ley de Ingresos Municipal y los formatos ciudadanos de ambos, correspondientes al ejercicio fiscal 2019, bajo la metodología del Índice de Información Presupuestal Municipal (IIPM) 2019.

El IIPM tiene como propósito mejorar la calidad de información de los presupuestos, con el fin de impulsar la lucha contra la opacidad en el manejo del dinero público. Además, a través del cumplimiento de los criterios para desglosar la información y uso de clasificaciones homologadas, es posible un uso de lenguaje que permita presentar una versión ciudadana de los presupuestos de una manera más efectiva.

La transparencia presupuestal se debe entender como el quehacer del funcionario público para hacer saber a la ciudadanía a través de las instancias correspondientes, cuánto, cómo y en qué se va a gastar el dinero público, y se debe entender como una acción fundamental para generar confianza entre la sociedad civil, las empresas y el gobierno.

De igual forma es importante considerar lo establecido en el artículo 266 del Código Financiero para los Municipios del Estado de Coahuila de Zaragoza, respecto que para la programación del gasto público municipal se tomará como referencia el Plan Estatal de Desarrollo.

Handwritten signatures and notes on the left margin, including names like 'Margarita Medina Luna' and 'Cep'.

Handwritten signatures and notes on the right margin, including names like 'Matamoros' and 'Cep'.

Por lo anterior y con el fin de cumplir con las obligaciones vinculadas al ejercicio del gasto público, se expide el presente la Adenda al Presupuesto de Egresos Municipal del ejercicio fiscal 2019, cuyo objetivo primordial es integrar la información presupuestal con base en lo establecido en la Ley General de Contabilidad Gubernamental y especificar de forma clara las regulaciones del ejercicio presupuestario que se encuentran contenidas en la Constitución Política de los Estados Unidos Mexicanos, la Constitución Política del Estado de Coahuila de Zaragoza, el Código Municipal para el Estado de Coahuila de Zaragoza, el Código Financiero para los Municipios del Estado de Coahuila de Zaragoza, la Ley de Adquisiciones, Arrendamientos y Contratación de Servicios para el Estado de Coahuila de Zaragoza, la Ley de Deuda Pública para el Estado de Coahuila de Zaragoza, la Ley de Obras Públicas y Servicios Relacionados con las mismas para el Estado de Coahuila de Zaragoza y demás legislación aplicable.

Arístides Jiménez Del Real F.
María José Michelena Luna
Ag

José Esteban
Enrique Mena
José Antonio
[Signature]
[Signature]
[Signature]

PRESUPUESTO DE EGRESOS DEL MUNICIPIO DE MATAMOROS, COAHUILA DE ZARAGOZA PARA EL EJERCICIO FISCAL 2019

ÚNICO. Se aprueba el Presupuesto de Egresos del Municipio de Matamoros para el Ejercicio Fiscal 2019, para quedar como sigue:

**TÍTULO PRIMERO
DE LAS ASIGNACIONES DEL PRESUPUESTO DE EGRESOS DEL MUNICIPIO DE MATAMOROS, COAHUILA DE ZARAGOZA**

**CAPÍTULO I
Disposiciones generales**

Artículo 1.- El presente decreto tiene como objeto integrar la información presupuestal con base en lo establecido en la Ley General de Contabilidad Gubernamental y especificar de forma clara las regulaciones del ejercicio presupuestario que se encuentran contenidas en la Constitución Política de los Estados Unidos Mexicanos, la Constitución Política del Estado de Coahuila de Zaragoza, el Código Municipal para el Estado de Coahuila de Zaragoza, el Código Financiero para los Municipios del Estado de Coahuila de Zaragoza, la Ley de Adquisiciones, Arrendamientos y Contratación de Servicios para el Estado de Coahuila de Zaragoza, la Ley de Deuda Pública para el Estado de Coahuila de Zaragoza, la Ley de Obras Públicas y Servicios Relacionados con las mismas para el Estado de Coahuila de Zaragoza y demás legislación aplicable a la materia.

En la ejecución del gasto público se deberá considerar como eje articulador el Plan Municipal de Desarrollo y el Plan Estatal de Desarrollo tomando en cuenta los compromisos, los objetivos y las metas contenidos en los mismos.

Será responsabilidad de la Tesorería Municipal y de la Contraloría del Municipio de Matamoros, Coahuila de Zaragoza, en el ámbito de sus respectivas competencias, cumplir y hacer cumplir las disposiciones establecidas en el presente decreto.

La interpretación del presente documento para efectos administrativos, corresponde a la Tesorería y a la Contraloría Municipal de Matamoros, Coahuila de Zaragoza, en el ámbito de sus atribuciones, conforme a las disposiciones y definiciones que establezca el Código Financiero para los Municipios del Estado de Coahuila de Zaragoza y el Código Municipal para el Estado de Coahuila de Zaragoza. Lo anterior, sin perjuicio de la interpretación que corresponda a otras autoridades en el ámbito de sus respectivas competencias.

Artículo 2.- Para los efectos de este Decreto se entenderá por:

- I. **Adecuaciones Presupuestarias:** Modificaciones a los calendarios presupuestales, las ampliaciones y reducciones al Presupuesto de Egresos del Municipio mediante movimientos compensados y las liberaciones anticipadas de recursos públicos calendarizados realizadas a través de la Tesorería Municipal o su equivalente, siempre que permitan un mejor cumplimiento de los objetivos y metas de los programas presupuestarios a cargo de los ejecutores de gasto.
- II. **ADEFAS:** Asignaciones destinadas a cubrir las erogaciones devengadas y pendientes de liquidar al cierre del ejercicio fiscal anterior, derivadas de la contratación de bienes y servicios requeridos en el desempeño de las funciones de

Handwritten signatures and notes in blue ink are present throughout the document, including a large signature on the left side and several smaller ones on the right side.




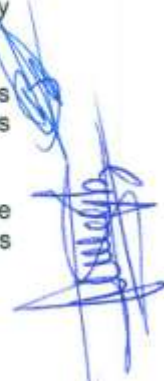
los entes públicos, para las cuales existió asignación presupuestal con saldo disponible al cierre del ejercicio fiscal en que se devengaron.

- III. **Adquisiciones Públicas:** Toda clase de convenios o contratos, cualquiera que sea su denominación legal, que el municipio, sus dependencias o entidades celebren para la compra de insumos, materiales, mercancías, materias primas y bienes muebles que tengan por objeto cubrir las necesidades comunes de las dependencias de la Administración Pública Municipal, así como aquellos bienes necesarios para la realización de funciones específicas.
- IV. **Ahorro Presupuestario:** Los remanentes de recursos del presupuesto modificado una vez que se hayan cumplido las metas establecidas.
- V. **Amortización de la Deuda y Disminución de Pasivos:** Representa la cancelación mediante pago o cualquier forma por la cual se extinga la obligación principal de los pasivos contraídos por el Gobierno Municipal.
- VI. **Asignaciones Presupuestales:** La ministración que, de los recursos públicos aprobados por el Cabildo mediante el Presupuesto de Egresos del Municipio, realiza el Presidente Municipal a través de la Tesorería a los ejecutores de gasto.
- VII. **Ayudas:** Las aportaciones de recursos públicos en numerario o en especie otorgadas por el Gobierno Municipal con base en los objetivos y metas de los programas presupuestarios.
- VIII. **Ayuntamiento:** Constituye la autoridad máxima en el Municipio, es independiente, y no habrá autoridad intermedia entre éste y el Gobierno del Estado. Como cuerpo colegiado, tiene carácter deliberante, decisorio, y representante del Municipio.
- IX. **Clasificación Administrativa:** Clasificación presupuestal que tiene como propósitos básicos identificar las unidades administrativas a través de las cuales se realiza la asignación, gestión y rendición de los recursos financieros públicos, así como establecer las bases institucionales y sectoriales para la elaboración y análisis de las estadísticas fiscales, organizadas y agregadas, mediante su integración y consolidación, tal como lo requieren las mejores prácticas y los modelos universales establecidos en la materia. Esta clasificación además permite delimitar con precisión el ámbito de Sector Público de cada orden de gobierno y por ende los alcances de su probable responsabilidad fiscal y cuasi fiscal.
- X. **Clasificación Económica:** Clasificación presupuestal de las transacciones de los entes públicos que permite ordenar a éstas de acuerdo con su naturaleza económica, con el propósito general de analizar y evaluar el impacto de la política y gestión fiscal y sus componentes sobre la economía en general.
- XI. **Clasificación Funcional del Gasto:** Clasificación presupuestal que agrupa los gastos según los propósitos u objetivos socioeconómicos que persiguen los diferentes entes públicos.
- XII. **Clasificación por Fuentes de Financiamiento:** Clasificación presupuestal que consiste en presentar los gastos públicos según los agregados genéricos de los







recursos empleados para su financiamiento. Esta clasificación permite identificar las fuentes u orígenes de los ingresos que financian los egresos y precisar la orientación específica de cada fuente a efecto de controlar su aplicación.

XIII. **Clasificador por Objeto del Gasto:** Clasificación presupuestal que reúne en forma sistemática y homogénea todos los conceptos de gastos descritos. En ese orden, se constituye en un elemento fundamental del sistema general de cuentas donde cada componente destaca aspectos concretos del presupuesto y suministra información que atiende a necesidades diferentes pero enlazadas, permitiendo el vínculo con la contabilidad.

XIV. **Capítulo de Gasto:** Al mayor nivel de agregación que identifica el conjunto homogéneo y ordenado de los bienes y servicios requeridos por los entes públicos.

XV. **Clasificación por Tipo de Gasto:** Clasificación presupuestal que relaciona las transacciones públicas que generan gastos con los grandes agregados de la clasificación económica presentándolos en Corriente, de Capital y Amortización de la deuda y disminución de pasivos.

XVI. **Clasificación Programática:** Clasificación presupuestal que establece la clasificación de los programas presupuestarios de los entes públicos, que permitirá organizar, en forma representativa y homogénea, las asignaciones de recursos de los programas presupuestarios.

XVII. **Déficit Presupuestario:** El financiamiento que cubre la diferencia entre los montos previstos en la Ley de Ingresos Municipal y el Presupuesto de Egresos Municipal.

XVIII. **Dependencias:** Las definidas como tales en la Ley Orgánica de la Administración Pública Municipal o su equivalente, las cuales son objeto de control presupuestario directo por parte de la Tesorería Municipal o su equivalente.

XIX. **Deuda Pública:** Las obligaciones de pasivo, directas o contingentes, derivadas de financiamientos a cargo del gobierno municipal, en términos de las disposiciones legales aplicables, sin perjuicio de que dichas obligaciones tengan como propósito operaciones de canje o refinanciamiento.

XX. **Deuda Pública Municipal:** La que contraigan los municipios, por conducto de sus ayuntamientos, como responsables directos o como garantes, avalistas, deudores solidarios, subsidiarios o sustitutos de las entidades de la administración pública paramunicipal a su cargo.

XXI. **Economías o Ahorros Presupuestarias:** Los remanentes de recursos públicos del Presupuesto de Egresos del Municipio no comprometidos al término del Ejercicio Fiscal; así como los ahorros realizados en un periodo determinado.

XXII. **Entes Públicos:** Los Poderes del Municipio, los entes autónomos, el ayuntamiento municipal y las entidades de la administración pública paramunicipal.

XXIII. **Entidades:** Los organismos públicos descentralizados, las empresas de participación municipal mayoritaria, los fideicomisos públicos y los organismos

Handwritten signatures and notes on the left margin, including 'Cp' and 'Margarita Medina Luna'.

Handwritten signatures and notes on the right margin, including 'Dante Ramos' and 'J. Juan'.

Handwritten initials and signatures at the bottom left.

Handwritten initials and signatures at the bottom right.

desconcentrados, los cuales son objeto de control presupuestario indirecto por parte de la Tesorería Municipal o su equivalente.

- XXIV. **Fideicomisos Públicos:** Entidades no personificadas a partir de las cuales el Presidente Municipal o alguna de las demás entidades paramunicipales constituyen con el objeto de auxiliar al Municipio en el Desarrollo de alguna de sus áreas prioritarias del desarrollo.
- XXV. **Gasto Aprobado:** Es el que refleja las asignaciones presupuestarias anuales comprometidas en el Presupuesto de Egresos.
- XXVI. **Gasto de Capital:** Son los gastos destinados a la inversión de capital y las transferencias a los otros componentes institucionales del sistema económico que se efectúan para financiar gastos de éstos con tal propósito.
- XXVII. **Gasto Corriente:** Son los gastos de consumo y/o de operación, el arrendamiento de la propiedad y las transferencias otorgadas a los otros componentes institucionales del sistema económico para financiar gastos de esas características.
- XXVIII. **Gasto Devengado:** Es el momento contable que refleja el reconocimiento de una obligación de pago a favor de terceros por la recepción de conformidad de bienes, servicios y obras oportunamente contratados; así como de las obligaciones que derivan de tratados, leyes, decretos, resoluciones y sentencias definitivas.
- XXIX. **Gasto Ejercido:** Es el momento contable que refleja la emisión de una cuenta por liquidar certificada o documento equivalente debidamente aprobado por la autoridad competente.
- XXX. **Gasto Federalizado:** El gasto federalizado o descentralizado en México se integra por los recursos públicos que el Gobierno Federal transfiere a los Estados y Municipios del país para que estos últimos afronten sus necesidades de gasto en materia de educación, salud, infraestructura e inversión social, seguridad pública, entre otros.
- XXXI. **Gasto Modificado:** Es el momento contable que refleja la asignación presupuestaria que resulta de incorporar, en su caso, las adecuaciones presupuestarias al presupuesto aprobado.
- XXXII. **Gasto No Programable:** Los recursos que se destinan al cumplimiento de los fines y funciones propias del Municipio y que por su naturaleza no están asociados a programas específicos.
- XXXIII. **Gasto Pagado:** Es el momento contable que refleja la cancelación total o parcial de las obligaciones de pago, que se concreta mediante el desembolso de efectivo o cualquier otro medio de pago.
- XXXIV. **Gasto Programable:** Los recursos que se destinan al cumplimiento de los fines y funciones propias del Municipio, por lo cual están directamente relacionados con los programas a cargo de los ejecutores de gasto previamente establecidos para
















[Handwritten signatures and notes on the left margin]

Armando Zamora Delgado

Margarita Medina

[Signature]

[Signature]

alcanzar los objetivos y metas que tienen un efecto directo en la actividad económica y social.

XXXV. **Ingresos Estimados:** Es el que se aprueba anualmente en la Ley de Ingresos, e incluyen los impuestos, cuotas y aportaciones de seguridad social, contribuciones de mejoras, derechos, productos, aprovechamientos, financiamientos internos y externos; así como de la venta de bienes y servicios, además de participaciones, aportaciones, recursos convenidos, y otros ingresos.

XXXVI. **Ingresos Excedentes:** Los recursos que durante el ejercicio fiscal se obtienen en exceso de los aprobados en la Ley de Ingresos Municipal.

XXXVII. **Ingresos Recaudados:** Es el momento contable que refleja el cobro en efectivo o cualquier otro medio de pago de los impuestos, cuotas y aportaciones de seguridad social, contribuciones de mejoras, derechos, productos, aprovechamientos, financiamientos internos y externos; así como de la venta de bienes y servicios, además de participaciones, aportaciones, recursos convenidos, y otros ingresos por parte de los entes públicos.

XXXVIII. **Matriz de Indicadores para Resultados (MIR):** La herramienta de planeación estratégica que en forma resumida, sencilla y armónica establece con claridad los objetivos del Programa Presupuestario y su alineación con aquellos de la planeación nacional, estatal, municipal y sectorial; incorpora los indicadores que miden los objetivos y resultan esperados; identifica los medios para obtener y verificar la información de los indicadores; describe los bienes y servicios a la sociedad, así como las actividades e insumos para producirlos; e incluye supuestos que son factores externos al programa que influyen en el cumplimiento de los objetivos.

XXXIX. **Obras Públicas:** Los trabajos que tengan por objeto construir, instalar, ampliar, adecuar, remodelar, restaurar, conservar, mantener, modificar y demoler bienes inmuebles.

XL. **Presidencia Municipal:** Es el órgano ejecutivo unipersonal, que ejecuta las disposiciones y acuerdos del Ayuntamiento y tiene su representación legal y administrativa.

XLI. **Presupuesto de Egresos Municipal:** Será el que contenga el acuerdo que aprueba el ayuntamiento a iniciativa del Presidente Municipal, para cubrir durante el ejercicio fiscal a partir del primero de enero, las actividades, obras y servicios previstos en los programas y planes de desarrollo de la Administración Pública Municipal.

XLII. **Programa:** Nivel o categoría programática que contiene un conjunto de acciones afines y coherentes a través de las cuales se pretende alcanzar objetivos y metas previamente determinadas por la planeación, para lo cual se requiere combinar recursos: humanos, tecnológicos, materiales, naturales, financieros; contienen un conjunto interdependiente de proyectos los cuales especifican tiempo y espacio en el que se van a desarrollar y atribuye responsabilidades a una o varias unidades ejecutoras debidamente coordinadas.

XLIII. **Programas y proyectos de inversión:** Acciones que implican erogaciones de gasto de capital destinadas tanto a obra pública en infraestructura como a la

[Handwritten signatures and notes on the right margin]

[Signature]

[Signature]

[Signature]

[Signature]

[Signature]

adquisición y modificación de inmuebles, adquisiciones de bienes muebles asociadas a estos programas, y rehabilitaciones que impliquen un aumento en la capacidad o vida útil de los activos de infraestructura e inmuebles.

XLIV. **Proyecto para Prestación de Servicios:** Conjunto de acciones que se requieran implementar al amparo de un contrato y conforme a lo dispuesto por la Ley de Proyectos para Prestación de Servicios para el Estado Libre y Soberano de Coahuila de Zaragoza, sea a celebrarse o celebrado.

XLV. **Regidores:** Son los miembros del Ayuntamiento encargados de gobernar y administrar, como cuerpo colegiado, al municipio.

XLVI. **Remuneración:** Toda percepción de los servidores públicos municipales en efectivo o en especie, incluyendo dietas, aguinaldos, gratificaciones, premios, recompensas, bonos, estímulos, comisiones, compensaciones y cualquier otra, con excepción de los apoyos y los gastos sujetos a comprobación que sean propios del desarrollo del trabajo y los gastos de viaje en actividades oficiales.

XLVII. **Servicio Público:** Aquella actividad de la administración pública municipal, –central, descentralizada o concesionada a particulares–, creada para asegurar de una manera permanente, regular y continua, la satisfacción de una necesidad colectiva de interés general, sujeta a un régimen de derecho público.

XLVIII. **Servicios Relacionados con las Obras Públicas:** Los trabajos que tengan por objeto concebir, diseñar y calcular los elementos que integran un proyecto de obra pública; las investigaciones, estudios, asesorías y consultorías que se vinculen con las acciones que regula la Ley de Obras Públicas y Servicios Relacionados con las mismas para el Estado de Coahuila de Zaragoza; la dirección o supervisión de la ejecución de las obras y los estudios que tengan por objeto rehabilitar, corregir o incrementar la eficiencia de las instalaciones.

XLIX. **Sindico:** Es el integrante del Ayuntamiento encargado de vigilar los aspectos financieros del mismo, de procurar y defender los intereses del municipio y representarlo jurídicamente.

L. **Sistema de Evaluación del Desempeño:** El conjunto de elementos metodológicos que permiten realizar una valoración objetiva del desempeño de los programas, bajo los principios de verificación del grado de cumplimiento de metas y objetivos, con base en indicadores estratégicos y de gestión que permitan conocer el impacto social de los programas y de los proyectos.

LI. **Subsidios y Subvenciones:** Asignaciones que se otorgan para el desarrollo de actividades prioritarias de interés general a través de los entes públicos a los diferentes sectores de la sociedad, con el propósito de: apoyar sus operaciones; mantener los niveles en los precios; apoyar el consumo, la distribución y comercialización de los bienes; motivar la inversión; cubrir impactos financieros; promover la innovación tecnológica; así como para el fomento de las actividades agropecuarias, industriales o de servicios.

Handwritten signatures and initials on the left margin:
- Top: A large blue checkmark.
- Middle: "Op" and "Dm".
- Lower middle: "Margarita Meda".
- Bottom: "Andrés Jacobo Delmonte".
- At the very bottom: A large blue signature.

Handwritten signatures and initials on the right margin:
- Top: "Hernán Méndez".
- Middle: "H. Méndez".
- Lower middle: "José H. Méndez".
- Bottom: Several large blue signatures and initials.

Antonio Zamora Del Real
Miguel Micho de
Ag

- LII. **Subejercicio de Gasto:** Las disponibilidades presupuestarias que resultan, sin cumplir las metas contenidas en los programas o sin contar con el compromiso formal de su ejecución.
- LIII. **Trabajadores de Base:** Serán los no incluidos como trabajadores de confianza, serán inamovibles, de nacionalidad mexicana y sólo podrán ser sustituidos por extranjeros cuando no existan mexicanos que puedan desarrollar el servicio respectivo.
- LIV. **Trabajadores de Confianza:** Todos aquellos que realicen funciones de dirección, vigilancia, inspección, fiscalización, cuando tengan el carácter general dentro de las entidades mencionadas, o bien que por el manejo de fondos, valores o datos de estricta confidencialidad, deban tener tal carácter.
- LV. **Transferencias:** Los recursos públicos previstos en el Presupuesto de Egresos del Municipio para el cumplimiento de los objetivos y metas de los programas y la prestación de los bienes y servicios públicos a cargo de los Poderes, Organismos Constitucionalmente Autónomos y Entidades.
- LVI. **Unidad Presupuestal:** Cada uno de los órganos o dependencia de la Administración Pública del Municipio que tiene a su cargo la administración de los recursos financieros, humanos, materiales y los servicios generales y sociales, con el fin de cumplir con eficacia y eficiencia la misión que le ha sido conferida en las disposiciones legales y reglamentarias.
- LVII. **Unidad Responsable:** Cada una de las unidades administrativas subordinadas a la Unidades Presupuestales, en las que se desconcentran parte del ejercicio presupuestal y se les encomiendan la ejecución de actividades, programas y/o proyectos para el cumplimiento de los objetivos, líneas de acción y metas establecidos en el Plan Municipal de Desarrollo.

Domingo Francisco
Juan Antonio S.

Cualquier otro término no contemplado en el presente artículo, se deberá entender conforme al glosario de la Ley General de Contabilidad Gubernamental y las demás leyes de la materia.

Artículo 3.- En la celebración y suscripción de convenios o acuerdos en los que se comprometa el patrimonio económico o el erario del Municipio, será obligatoria la intervención de la Tesorería Municipal de Matamoros, Coahuila de Zaragoza, tal como lo establece el artículo 129 fracción XII del Código Municipal para el Estado de Coahuila de Zaragoza.

Artículo 4.- Los recursos financieros de que se disponga en ejercicio del Presupuesto Municipal, se administrará con eficiencia, eficacia, economía, transparencia y honradez para satisfacer los objetivos a los que estén destinados, tal como lo establecen los artículos 171 de la Constitución Política del Estado de Coahuila de Zaragoza, y 134 de la Constitución Política de los Estados Unidos Mexicanos; y de igual forma deberá ajustarse a los principios de honestidad, legalidad, optimización de recursos, racionalidad e interés público y social, con base en lo siguiente:

[Handwritten signatures and notes on the left margin, including a large signature at the bottom.]

- I. No se otorgarán remuneraciones, pagos o percepciones distintas a su ingreso establecido en el Presupuesto de Egresos al Presidente Municipal, Regidores y Síndicos y a los integrantes de los Concejos Municipales.
- II. Queda prohibido a los servidores públicos municipales obtener o tratar de obtener por el desempeño de su función, beneficios adicionales a las prestaciones que conforme al Presupuesto les deban corresponder.
- III. El Presupuesto se utilizará para cubrir las actividades, obras y servicios previstos en los programas y planes de desarrollo de la Administración Pública Municipal.
- IV. La programación del gasto público municipal se basará en los lineamientos y planes de desarrollo social y económico que formule el ayuntamiento.
- V. Los programas operativos institucionales se referirán a las prioridades del desarrollo integral del municipio fijadas en el programa general de gobierno y en el plan municipal de desarrollo.
- VI. El gasto público municipal se ejercerá de acuerdo con el Presupuesto de Egresos aprobado y deberá ajustarse al monto asignado a los programas correspondientes.
- VII. Ningún egreso podrá efectuarse sin que exista partida de gasto en el Presupuesto de Egresos y que tenga saldo suficiente para cubrirlo.
- VIII. En lo referente a gastos de difusión, promoción y publicidad, las erogaciones no podrán exceder del 3% de los ingresos presupuestales totales.
- IX. La Tesorería Municipal efectuará los pagos con cargo al Presupuesto de Egresos Municipal, cuidando en todos los casos que correspondan a compromisos efectivamente devengados, con excepción de los anticipos que se encuentren debidamente justificados y comprobados con los documentos originales respectivos.
- X. Solamente se podrán efectuar pagos por anticipos en los casos que prevean las leyes correspondientes, debiéndose reintegrar las cantidades anticipadas que no se hubieren devengado o erogado.
- XI. No se podrán distraer los recursos municipales a fines distintos de los señalados por las leyes y por este Presupuesto.
- XII. Los subejercicios presupuestales, excedentes, ahorros, economías o ingresos extraordinarios se aplicarán preferentemente por lo menos el 50 por ciento para la amortización anticipada de la Deuda Pública, el pago de adeudos de ejercicios fiscales anteriores, pasivos circulantes y otras obligaciones, en cuyos contratos se haya pactado el pago anticipado sin incurrir en penalidades y representen una disminución del saldo registrado en la cuenta pública del cierre del ejercicio inmediato anterior, así como el pago de sentencias definitivas emitidas por la autoridad competente, la aportación a fondos para la atención de desastres naturales y de pensiones, y en su caso, el remanente para Inversión pública productiva, a través de un fondo que se constituya para tal efecto, con el fin de que los recursos correspondientes se ejerzan a más tardar en el ejercicio inmediato siguiente, y la creación de un fondo cuyo objetivo sea compensar la caída de Ingresos de libre disposición de ejercicios subsecuentes.
- XIII. En caso de déficits presupuestarios se deberán aplicar ajustes al Presupuesto de Egresos en los rubros de gasto en el siguiente orden:
 - a) Gastos de comunicación social;
 - b) Gasto corriente que no constituya un subsidio entregado directamente a la población, en términos de lo dispuesto por el artículo 13, fracción VII de la presente Ley, y
 - c) Gasto en servicios personales, prioritariamente las erogaciones por concepto de Percepciones extraordinarias.

[Handwritten signatures and notes on the right margin, including a signature at the top right and several others below.]

Cabe mencionar que en caso de que los ajustes anteriores no sean suficientes para compensar la disminución de ingresos, podrán realizarse ajustes en otros conceptos de gasto, siempre y cuando se procure no afectar los programas sociales.

- XIV. La Tesorería Municipal implementará el Sistema de Presupuesto por Programas y de Evaluación al Desempeño de conformidad con la normatividad aplicable en la materia.

Artículo 5.- La información que en términos del presente documento deba remitirse al H. Congreso del Estado de Coahuila deberá cumplir con lo siguiente:

- I. Aprobado el Presupuesto de Egresos para el ejercicio fiscal 2019, el ayuntamiento, deberá remitir copia del mismo y del acta de sesión en que se aprobó al Congreso del Estado para su conocimiento y efectos de seguimiento y revisión de la cuenta pública.
- II. Se deberá presentar en forma impresa y en formato electrónico.
- III. El nivel de desagregación se hará con base en las clasificaciones presupuestales armonizadas, emitidas por el Consejo Nacional de Armonización Contable.

Artículo 6.- La Tesorería Municipal de Matamoros Coahuila de Zaragoza garantizará que toda la información presupuestaria cumpla con la Ley General de Contabilidad Gubernamental, el Código Financiero para los Municipios del Estado de Coahuila de Zaragoza, el Código Municipal para el Estado de Coahuila de Zaragoza y demás normatividad aplicable.

El presente Presupuesto de Egresos Municipal 2019, deberá ser difundido en los medios electrónicos con los que disponga el municipio en los términos de la Ley de Acceso a la Información Pública y Protección de Datos Personales para el Estado de Coahuila de Zaragoza, Ley General de Transparencia y Acceso a la Información Pública y del artículo 65 de la Ley General de Contabilidad Gubernamental.

**CAPÍTULO II
De las Erogaciones**

**Sección I
Disposiciones Generales**

Artículo 7.- El gasto total previsto en el presente Presupuesto de Egresos del Municipio de Matamoros, Coahuila de Zaragoza, importa la cantidad de \$ 259,513,007.89 y corresponde al total de los ingresos aprobados en la Ley de Ingresos del Municipio de Matamoros Coahuila de Zaragoza, para el Ejercicio Fiscal de 2019, guardando equilibrio presupuestario de conformidad con lo establecido en los artículos 115 fracción IV de la Constitución Política de los Estados Unidos Mexicanos y 262 del Código Financiero para los Municipios del Estado de Coahuila de Zaragoza.

Artículo 8.- Si alguna o algunas de las asignaciones del Presupuesto de Egresos resultaren insuficientes para cubrir las necesidades que originen las funciones encomendadas a la administración municipal, el ayuntamiento podrá acordar las modificaciones o ampliaciones necesarias en función de la disponibilidad de fondos y previa justificación de las mismas.

Handwritten signatures and notes on the left margin, including 'Op', 'Margarito Mecha', and 'Antonio Jimenez'.

Handwritten signatures and notes on the right margin, including 'Antonio Jimenez' and 'Antonio Jimenez'.

El ayuntamiento podrá aprobar transferencias, reducciones, cancelaciones o adecuaciones presupuestarias, siempre y cuando se justifique la necesidad de obras y servicios que el propio ayuntamiento califique como de prioritarias o urgentes.

**Sección II
Estimación de Egresos Global**

Artículo 9.- A continuación se presentan los montos considerados en forma global de egresos para el Municipio y sus respectivas paramunicipales.

ESTIMACIÓN DE EGRESOS GLOBAL EJERCICIO 2019									
2.4. CLASIFICADOR POR OBJETO DEL GASTO									
ENTIDADES	A	B	C	D	E	F	G	H	I
	COG 1000	COG 2000	COG 3000	COG 4000	COG 5000	COG 6000	COG 7000	COG 8000	COG 9000
MATAMOROS	\$111,159,26 9.91	\$30,622,22 1.74	\$46,876,69 9.28	\$19,242,23 1.30	\$4,783,71 2.71	\$37,679,26 3.73	\$0. 00	\$0. 00	\$9,149,60 9.22
SIMAS	\$0.00	\$0.00	\$0.00	\$0.00	\$0.00	\$0.00	\$0. 00	\$0. 00	\$0.00
TOTAL GENERAL	\$111,159,26 9.91	\$30,622,22 1.74	\$46,876,69 9.28	\$19,242,23 1.30	\$4,783,71 2.71	\$37,679,26 3.73	\$0. 00	\$0. 00	\$9,149,60 9.22

**Sección III
Estimación de Egresos del Municipio**

Artículo 10.- El Presupuesto de Egresos Municipal para el ejercicio 2019 con base en la Clasificación por Tipo de Gasto se distribuye de la siguiente manera:

2.5. CLASIFICACIÓN POR TIPO DE GASTO EJERCICIO FISCAL 2019		PRESUPUESTO APROBADO
CTG		
1	Gasto Corriente	\$198,985,656.63
2	Gasto de Capital	\$56,024,840.80
3	Amortización de la Deuda y Disminución de Pasivos	\$4,502,510.46
4	Pensiones y Jubilaciones	\$0.00
5	Participaciones	\$0.00
TOTAL GENERAL		\$259,513,007.89

Artículo 11.- El Presupuesto de Egresos Municipal para el ejercicio 2019 con base en la Clasificación Económica se distribuye de la siguiente manera:

2.7. CLASIFICACIÓN ECONÓMICA (EGRESOS) EJERCICIO FISCAL 2019

Handwritten signatures and notes in blue ink are present throughout the page, including a large signature on the left side and several smaller ones on the right side.

CE- EGRESOS		PRESUPUESTO APROBADO
2	GASTOS	\$255,010,497.43
2.1	GASTOS CORRIENTES	\$198,985,656.63
2.1.1	Gastos de Consumo de los Entes del Gobierno General/Gastos de Explotación de las Entidades Empresariales	\$188,637,663.11
2.1.1.1	Remuneraciones	\$111,159,269.91
2.1.1.2	Compra de bienes y servicios	\$77,478,393.20
2.1.1.3	Variación de existencias (Disminución (+) Incremento (-))	\$0.00
2.1.1.4	Depreciación y amortización	\$0.00
2.1.1.5	Estimaciones por deterioro de inventarios	\$0.00
2.1.1.6	Impuestos sobre los productos, la producción y las importaciones de las entidades empresariales	\$0.00
2.1.2	Prestaciones de la Seguridad Social	\$0.00
2.1.3	Gastos de la Propiedad	\$4,631,974.82
2.1.3.1	Intereses	\$4,576,347.38
2.1.3.1.1	Intereses de la deuda interna	\$4,576,347.38
2.1.3.1.2	Intereses de la deuda externa	\$0.00
2.1.3.2	Gastos de la propiedad distintos de intereses	\$55,627.44
2.1.3.2.1	Dividendos y retiros de las cuasisociedades	\$0.00
2.1.3.2.2	Arrendamientos de tierras y terrenos	\$55,627.44
2.1.4	Subsidios y Subvenciones a Empresas	\$0.00
2.1.4.1	A entidades empresariales del sector privado	\$0.00
2.1.4.1.1	A entidades empresariales no financieras	\$0.00
2.1.4.1.2	A entidades empresariales financieras	\$0.00
2.1.4.2	A entidades empresariales del sector público	\$0.00
2.1.4.2.1	A entidades empresariales no financieras	\$0.00
2.1.4.2.2	A entidades empresariales financieras	\$0.00
2.1.5	Transferencias, Asignaciones y Donativos Corrientes Otorgados	\$5,716,018.70
2.1.5.1	Al sector privado	\$3,808,653.87
2.1.5.2	Al sector público	\$1,907,364.83
2.1.5.2.1	A la Federación	\$0.00
2.1.5.2.2	A las Entidades Federativas	\$1,907,364.83
2.1.5.2.3	A los Municipios	\$0.00
2.1.5.3	Al sector externo	\$0.00
2.1.5.3.1	A gobiernos extranjeros	\$0.00
2.1.5.3.2	A organismos internacionales	\$0.00
2.1.5.3.3	Al sector privado externo	\$0.00
2.1.6	Impuesto Sobre los Ingresos, la Riqueza y Otros a las Entidades Empresariales Públicas	\$0.00
2.1.7	Participaciones	\$0.00
2.1.8	Provisiones y Otras Estimaciones	\$0.00
2.1.8.1	Provisiones a corto plazo	\$0.00

Handwritten signatures and notes on the left margin:
 - Top signature: *[Signature]*
 - Middle signature: *[Signature]*
 - Bottom signature: *[Signature]*
 - Vertical text: *Antonio José Delgado*

Handwritten signatures and notes on the right margin:
 - Top signature: *[Signature]*
 - Middle signature: *[Signature]*
 - Bottom signature: *[Signature]*
 - Vertical text: *José Hernández*

2.1.8.2	Provisiones a largo plazo	\$0.00
2.1.8.3	Estimaciones por pérdida o deterioro a corto plazo	\$0.00
2.1.8.4	Estimaciones por pérdida o deterioro a largo plazo	\$0.00
2.2	GASTOS DE CAPITAL	\$56,024,840.80
2.2.1	Construcciones en Proceso	\$37,679,263.73
2.2.2	Activos Fijos (Formación bruta de capital fijo)	\$4,783,712.71
2.2.2.1	Viviendas, Edificios y Estructuras	\$0.00
2.2.2.1.1	Viviendas	\$0.00
2.2.2.1.2	Edificios no residenciales	\$0.00
2.2.2.1.3	Otras estructuras	\$0.00
2.2.2.2	Maquinaria y Equipo	\$4,783,712.71
2.2.2.2.1	Equipo de transporte	\$1,600,000.00
2.2.2.2.2	Equipo de tecnología de la información y comunicaciones	\$0.00
2.2.2.2.3	Otra maquinaria y equipo	\$3,183,712.71
2.2.2.3	Equipo de Defensa y Seguridad	\$0.00
2.2.2.4	Activos Biológicos Cultivados	\$0.00
2.2.2.4.1	Ganado para cría, leche, tiro, etc. que dan productos recurrentes	\$0.00
2.2.2.4.2	Árboles, cultivos y otras plantaciones que dan productos recurrentes	\$0.00
2.2.2.5	Activos Fijos Intangibles	\$0.00
2.2.2.5.1	Investigación y desarrollo	\$0.00
2.2.2.5.2	Exploración y evaluación minera	\$0.00
2.2.2.5.3	Programas de informática y bases de datos	\$0.00
2.2.2.5.4	Originales para esparcimiento, literarios o artísticos	\$0.00
2.2.2.5.5	Otros activos fijos intangibles	\$0.00
2.2.3	Incremento de Existencias	\$35,651.76
2.2.3.1	Materiales y suministros	\$0.00
2.2.3.2	Materias primas	\$0.00
2.2.3.3	Trabajos en curso	\$0.00
2.2.3.4	Bienes terminados	\$0.00
2.2.3.5	Bienes para venta	\$0.00
2.2.3.6	Bienes en tránsito	\$0.00
2.2.3.7	Existencias de materiales de seguridad y defensa	\$35,651.76
2.2.4	Objetos de Valor	\$0.00
2.2.4.1	Metales y piedras preciosas	\$0.00
2.2.4.2	Antigüedades y otros objetos de arte	\$0.00
2.2.4.3	Otros objetos de valor	\$0.00
2.2.5	Activos no Producidos	\$0.00
2.2.5.1	Activos tangibles no producidos de origen natural	\$0.00
2.2.5.1.1	Tierras y Terrenos	\$0.00
2.2.5.1.2	Recursos minerales y energéticos	\$0.00
2.2.5.1.3	Recursos biológicos no cultivados	\$0.00
2.2.5.1.4	Recursos hídricos	\$0.00

Agustín Zambrano Delgado
 Magdalena Melchor
 Q. P.

Daniel Navarro S.
 [Handwritten signatures and initials]

[Handwritten signature]

2.2.5.1.5	Otros activos de origen natural	\$0.00
2.2.5.2	Activos intangibles no producidos	\$0.00
2.2.5.2.1	Derechos patentados	\$0.00
2.2.5.2.2	Arrendamientos operativos comerciales	\$0.00
2.2.5.2.3	Fondos de comercio adquiridos	\$0.00
2.2.5.2.4	Otros activos intangibles no producidos	\$0.00
2.2.6	Transferencias, Asignaciones y Donativos de Capital Otorgados	\$13,526,212.60
2.2.6.1	Al sector privado	\$13,526,212.60
2.2.6.2	Al sector público	\$0.00
2.2.6.2.1	A la Federación	\$0.00
2.2.6.2.2	A Entidades Federativas	\$0.00
2.2.6.2.3	A Municipios	\$0.00
2.2.6.3	Al sector externo	\$0.00
2.2.6.3.1	A gobiernos extranjeros	\$0.00
2.2.6.3.2	A organismos internacionales	\$0.00
2.2.6.3.3	Al sector privado externo	\$0.00
2.2.7	Inversión Financiera con Fines de Política Económica	\$0.00
2.2.7.1	Acciones y participaciones de capital	\$0.00
2.2.7.2	Valores representativos de deuda adquiridos con fines de política económica	\$0.00
2.2.7.3	Obligaciones negociables adquiridas con fines de política económica	\$0.00
2.2.7.4	Concesión de Préstamos	\$0.00
TOTAL DEL GASTO		\$255,010,497.43
3	FINANCIAMIENTO	\$4,502,510.46
3.1	FUENTES FINANCIERAS	\$0.00
3.1.1	Disminución de Activos Financieros	\$0.00
3.1.1.1	Disminución de Activos Financieros Corrientes (Circulantes)	\$0.00
3.1.1.1.1	Disminución de caja y bancos (efectivos y equivalentes)	\$0.00
3.1.1.1.2	Disminución de inversiones financieras de corto plazo (derechos a recibir efectivo o equivalentes)	\$0.00
3.1.1.1.3	Disminución de cuentas por cobrar	\$0.00
3.1.1.1.4	Disminución de documentos por cobrar	\$0.00
3.1.1.1.5	Recuperación de préstamos otorgados de corto plazo	\$0.00
3.1.1.1.6	Disminución de otros activos financieros corrientes	\$0.00
3.1.1.2	Disminución de Activos Financieros No Corrientes	\$0.00
3.1.1.2.1	Recuperación de inversiones financieras de largo plazo con fines de liquidez	\$0.00
3.1.1.2.1.1	Venta de acciones y participaciones de capital	\$0.00
3.1.1.2.1.2	Venta de títulos y valores representativos de deuda	\$0.00
3.1.1.2.1.3	Venta de obligaciones negociables	\$0.00
3.1.1.2.1.4	Recuperación de préstamos	\$0.00
3.1.1.2.2	Disminución de otros activos financieros no corrientes	\$0.00

Margueta Medina Luna

[Handwritten mark]

[Handwritten signatures and marks]

Handwritten signatures and notes on the left side of the page, including a large signature that appears to be 'Miguel Ángel...' and another that says 'Carbon...'

3.1.2	Incremento de pasivos	\$0.00
3.1.2.1	Incremento de Pasivos Corrientes	\$0.00
3.1.2.1.1	Incremento de cuentas por pagar	\$0.00
3.1.2.1.2	Incremento de documentos por pagar	\$0.00
3.1.2.1.3	Conversión de la deuda pública a largo plazo en porción circulante	\$0.00
3.1.2.1.3.1	Conversión de títulos y valores de largo plazo en corto plazo	\$0.00
3.1.2.1.3.1.1	Porción de corto plazo de títulos y valores de la deuda pública interna de L.P.	\$0.00
3.1.2.1.3.1.2	Porción de corto plazo de títulos y valores de la deuda pública externa de L.P.	\$0.00
3.1.2.1.3.2	Conversión de préstamos de largo plazo en corto plazo	\$0.00
3.1.2.1.3.2.1	Porción a corto plazo de préstamos de la deuda pública interna de L.P.	\$0.00
3.1.2.1.3.2.2	Porción a corto plazo de préstamos de la deuda pública externa de L.P.	\$0.00
3.1.2.1.4	Incremento de otros pasivos de corto plazo	\$0.00
3.1.2.2	Incremento de Pasivos No Corrientes	\$0.00
3.1.2.2.1	Incremento de cuentas por pagar a largo plazo	\$0.00
3.1.2.2.2	Incremento de documentos por pagar a largo plazo	\$0.00
3.1.2.2.3	Colocación de títulos y valores a largo plazo	\$0.00
3.1.2.2.3.1	Colocación de títulos y valores de la deuda pública interna	\$0.00
3.1.2.2.3.2	Colocación de títulos y valores de la deuda pública externa	\$0.00
3.1.2.2.4	Obtención de préstamos de la deuda pública a largo plazo	\$0.00
3.1.2.2.4.1	Obtención de préstamos internos	\$0.00
3.1.2.2.4.2	Obtención de préstamos externos	\$0.00
3.1.2.2.5	Incremento de otros pasivos de largo plazo	\$0.00
3.1.3	Incremento del Patrimonio	\$0.00
TOTAL FUENTES FINANCIERAS		\$0.00
3.2	APLICACIONES FINANCIERAS (USOS)	\$4,502,510.46
3.2.1	Incremento de Activos Financieros	\$0.00
3.2.1.1	Incremento de Activos Financieros Corrientes (Circulantes)	\$0.00
3.2.1.1.1	Incremento de caja y bancos (efectivo y equivalentes)	\$0.00
3.2.1.1.2	Incremento de inversiones financieras de corto plazo (derechos a recibir efectivo y equivalentes)	\$0.00
3.2.1.1.3	Incremento de cuentas por cobrar	\$0.00
3.2.1.1.4	Incremento de documentos por cobrar	\$0.00
3.2.1.1.5	Préstamos otorgados de corto plazo	\$0.00
3.2.1.1.6	Incremento de otros activos financieros corrientes	\$0.00
3.2.1.2	Incremento de Activos Financieros No Corrientes	\$0.00
3.2.1.2.1	Inversiones financieras a largo plazo con fines de liquidez	\$0.00
3.2.1.2.1.1	Compra de acciones y participaciones de capital	\$0.00
3.2.1.2.1.2	Compra de títulos y valores representativos de deuda	\$0.00
3.2.1.2.1.3	Compra de obligaciones negociables	\$0.00
3.2.1.2.1.4	Concesión de préstamos	\$0.00

Handwritten signatures and notes on the right side of the page, including a signature that appears to be 'Antonio...' and another that says 'Jorge...'.

Handwritten signature at the bottom center of the page.

3.2.1.2.2	Incremento de otros activos financieros no corrientes	\$0.00
3.2.2	Disminución de Pasivos	\$4,502,510.46
3.2.2.1	Disminución de Pasivos Corrientes	\$4,502,510.46
3.2.2.1.1	Disminución de Cuentas por Pagar	\$0.00
3.2.2.1.2	Disminución de Documentos por Pagar	\$0.00
3.2.2.1.3	Amortización de la Porción Circulante de la Deuda Pública de Largo Plazo	\$4,502,510.46
3.2.2.1.3.1	Amortización de la porción circulante de la deuda pública de L.P. en títulos y valores	\$0.00
3.2.2.1.3.1.1	Amortización de la porción circulante de la deuda pública interna de L.P. en Títulos valores	\$0.00
3.2.2.1.3.1.2	Amortización de la porción circulante de la deuda pública externa de L.P. en títulos y valores	\$0.00
3.2.2.1.3.2	Amortización de la porción circulante de la deuda pública de L.P. en préstamos	\$4,502,510.46
3.2.2.1.3.2.1	Amortización de la porción circulante de la deuda pública interna de L.P. en préstamos	\$4,502,510.46
3.2.2.1.3.2.2	Amortización de la porción circulante de la deuda pública externa de L.P. en préstamos	\$0.00
3.2.2.1.4	Disminución de Otros Pasivos de Corto Plazo	\$0.00
3.2.2.2	Disminución de Pasivos no Corrientes	\$0.00
3.2.2.2.1	Disminución de Cuentas por Pagar a Largo Plazo	\$0.00
3.2.2.2.2	Disminución de Documentos por Pagar a Largo Plazo	\$0.00
3.2.2.2.3	Conversión de Deuda Pública de Largo Plazo en Porción Circulante	\$0.00
3.2.2.2.3.1	Conversión de títulos y valores de largo plazo en corto plazo	\$0.00
3.2.2.2.3.1.1	Porción de corto plazo de títulos y valores de la deuda pública interna	\$0.00
3.2.2.2.3.1.2	Porción de corto plazo de títulos y valores de la deuda pública externa	\$0.00
3.2.2.2.3.2	Conversión de préstamos de largo plazo en corto plazo	\$0.00
3.2.2.2.3.2.1	Porción a corto plazo de préstamos de la deuda pública interna	\$0.00
3.2.2.2.3.2.2	Porción a corto plazo de préstamos de la deuda pública externa	\$0.00
3.2.2.2.4	Disminución de Otros Pasivos de Largo Plazo	\$0.00
3.2.3	Disminución de Patrimonio	\$0.00
TOTAL APLICACIONES FINANCIERAS		\$4,502,510.46
TOTAL GENERAL		\$259,513,007.89

Artículo 12.- El Presupuesto de Egresos Municipal para el ejercicio 2019 con base en la Clasificación por Objeto del Gasto en el tercer nivel de desagregación (partida genérica), se distribuye de la siguiente manera:

2.4. CLASIFICACIÓN POR OBJETO DEL GASTO	
EJERCICIO FISCAL 2019	
COG	PRESUPUESTO APROBADO

Carlos José Rodríguez Martínez
 Director General de Recursos Humanos
 y Administración

1000	SERVICIOS PERSONALES	\$111,159,269.91
1100	REMUNERACIONES AL PERSONAL DE CARACTER PERMANENTE	\$85,043,777.79
1110	Dietas	\$0.00
1120	Haberes	\$0.00
1130	Sueldos Base al Personal Permanente	\$85,043,777.79
1140	Remuneraciones por Adscripción Laboral en el Extranjero	\$0.00
1200	REMUNERACIONES AL PERSONAL DE CARACTER TRANSITORIO	\$696,429.21
1210	Honorarios Asimilables a Salarios	\$696,429.21
1220	Sueldos Base al Personal Eventual	\$0.00
1230	Retribuciones por Servicios de Carácter Social	\$0.00
1240	Retribución a los Representantes de los Trabajadores y de los Patrones en la Junta de Conciliación y Arbitraje	\$0.00
1300	REMUNERACIONES ADICIONALES Y ESPECIALES	\$12,501,596.98
1310	Primas por Años de Servicios Efectivos Prestados	\$181,706.00
1320	Primas de Vacaciones, Dominical y Gratificación de Fin de Año	\$12,319,890.98
1330	Horas Extraordinarias	\$0.00
1340	Compensaciones	\$0.00
1350	Sobrehaberes	\$0.00
1360	Asignaciones de Técnico, de Mando, por Comisión, de Vuelo y de Técnico Especial	\$0.00
1370	Honorarios Especiales	\$0.00
1380	Participaciones por Vigilancia en el Cumplimiento de las Leyes y Custodia de Valores	\$0.00
1400	SEGURIDAD SOCIAL	\$6,864,006.03
1410	Aportaciones de Seguridad Social	\$6,864,006.03
1420	Aportaciones a Fondos de Vivienda	\$0.00
1430	Aportaciones al Sistema para el Retiro	\$0.00
1440	Aportaciones para Seguros	\$0.00
1500	OTRAS PRESTACIONES SOCIALES Y ECONOMICAS	\$6,053,459.90
1510	Cuotas para el Fondo de Ahorro y Fondo de Trabajo	\$0.00
1520	Indemnizaciones	\$1,500,000.00
1530	Prestaciones y Haberes de Retiro	\$0.00
1540	Prestaciones Contractuales	\$0.00
1550	Apoyos a la Capacitación de los Servidores Públicos	\$0.00
1590	Otras Prestaciones Sociales y Económicas	\$4,553,459.90
1600	PREVISIONES	\$0.00
1610	Previsiones de Carácter Laboral, Económica y de Seguridad Social	\$0.00
1700	PAGO DE ESTIMULOS A SERVIDORES PUBLICOS	\$0.00
1710	Estímulos	\$0.00
1720	Recompensas	\$0.00
2000	MATERIALES Y SUMINISTROS	\$30,622,221.74
2100	MATERIALES DE ADMINISTRACION, EMISION DE DOCUMENTOS Y ARTICULOS OFICIALES	\$964,707.35

Carlos Rodríguez Martínez
 Director General de Recursos Humanos
 y Administración

2110	Materiales, Útiles y Equipos Menores de Oficina	\$410,286.55
2120	Materiales y Útiles de Impresión y Reproducción	\$0.00
2130	Material Estadístico y Geográfico	\$0.00
2140	Materiales, Útiles y Equipos Menores de Tecnologías de la Información y Comunicaciones	\$360,408.32
2150	Material Impreso e Información Digital	\$0.00
2160	Material de Limpieza	\$194,012.48
2170	Materiales y Útiles de Enseñanza	\$0.00
2180	Materiales para el Registro e Identificación de Bienes y Personas	\$0.00
2200	ALIMENTOS Y UTENSILIOS	\$1,317,207.52
2210	Productos Alimenticios para Personas	\$1,315,754.97
2220	Productos Alimenticios para Animales	\$1,452.55
2230	Utensilios para el Servicio de Alimentación	\$0.00
2300	MATERIAS PRIMAS Y MATERIALES DE PRODUCCION Y COMERCIALIZACION	\$0.00
2310	Productos Alimenticios, Agropecuarios y Forestales Adquiridos como Materia Prima	\$0.00
2320	Insumos Textiles Adquiridos como Materia Prima	\$0.00
2330	Productos de Papel, Cartón e Impresos Adquiridos como Materia Prima	\$0.00
2340	Combustibles, Lubricantes, Aditivos, Carbón y sus Derivados Adquiridos como Materia Prima	\$0.00
2350	Productos Químicos, Farmacéuticos y de Laboratorio Adquiridos como Materia Prima	\$0.00
2360	Productos Metálicos y a Base de Minerales no Metálicos Adquiridos como Materia Prima	\$0.00
2370	Productos de Cuero, Piel, Plástico y Hule Adquiridos como Materia Prima	\$0.00
2380	Mercancías Adquiridas para su Comercialización	\$0.00
2390	Otros Productos Adquiridos como Materia Prima	\$0.00
2400	MATERIALES Y ARTICULOS DE CONSTRUCCION Y DE REPARACION	\$1,430,635.72
2410	Productos Minerales no Metálicos	\$0.00
2420	Cemento y Productos de Concreto	\$0.00
2430	Cal, Yeso y Productos de Yeso	\$0.00
2440	Madera y Productos de Madera	\$0.00
2450	Vidrio y Productos de Vidrio	\$3,078.99
2460	Material Eléctrico y Electrónico	\$324,621.46
2470	Artículos Metálicos para la Construcción	\$0.00
2480	Materiales Complementarios	\$1,102,935.27
2490	Otros Materiales y Artículos de Construcción y Reparación	\$0.00
2500	PRODUCTOS QUIMICOS, FARMACEUTICOS Y DE LABORATORIO	\$19,024.25
2510	Productos Químicos Básicos	\$0.00
2520	Fertilizantes, Pesticidas y Otros Agroquímicos	\$4,125.67
2530	Medicinas y Productos Farmacéuticos	\$10,667.36

Carlos José Delgado
 Miguel Melón
 [Signature]

[Signature]
 [Signature]
 [Signature]
 [Signature]

2540	Materiales, Accesorios y Suministros Médicos	\$4,231.22
2550	Materiales, Accesorios y Suministros de Laboratorio	\$0.00
2560	Fibras Sintéticas, Hules, Plásticos y Derivados	\$0.00
2590	Otros Productos Químicos	\$0.00
2600	COMBUSTIBLES, LUBRICANTES Y ADITIVOS	\$20,425,721.78
2610	Combustibles, Lubricantes y Aditivos	\$20,425,721.78
2620	Carbón y sus Derivados	\$0.00
2700	VESTUARIO, BLANCOS, PRENDAS DE PROTECCION Y ARTICULOS DEPORTIVOS	\$6,186,189.85
2710	Vestuario y Uniformes	\$3,060,293.00
2720	Prendas de Seguridad y Protección Personal	\$3,125,896.85
2730	Artículos Deportivos	\$0.00
2740	Productos Textiles	\$0.00
2750	Blancos y Otros Productos Textiles, Excepto Prendas de Vestir	\$0.00
2800	MATERIALES Y SUMINISTROS PARA SEGURIDAD	\$35,651.76
2810	Sustancias y Materiales Explosivos	\$0.00
2820	Materiales de Seguridad Pública	\$35,651.76
2830	Prendas de Protección para Seguridad Pública y Nacional	\$0.00
2900	HERRAMIENTAS, REFACCIONES Y ACCESORIOS MENORES	\$243,083.51
2910	Herramientas Menores	\$196,094.60
2920	Refacciones y Accesorios Menores de Edificios	\$2,794.33
2930	Refacciones y Accesorios Menores de Mobiliario y Equipo de Administración, Educacional y Recreativo	\$5,977.85
2940	Refacciones y Accesorios Menores de Equipo de Cómputo y Tecnologías de la Información	\$9,757.01
2950	Refacciones y Accesorios Menores de Equipo e Instrumental Médico y de Laboratorio	\$0.00
2960	Refacciones y Accesorios Menores de Equipo de Transporte	\$24,609.09
2970	Refacciones y Accesorios Menores de Equipo de Defensa y Seguridad	\$0.00
2980	Refacciones y Accesorios Menores de Maquinaria y Otros Equipos	\$3,850.63
2990	Refacciones y Accesorios Menores Otros Bienes Muebles	\$0.00
3000	SERVICIOS GENERALES	\$46,876,699.28
3100	SERVICIOS BASICOS	\$13,814,645.02
3110	Energía Eléctrica	\$9,286,054.96
3120	Gas	\$0.00
3130	Agua	\$4,025,694.46
3140	Telefonía Tradicional	\$340,980.59
3150	Telefonía Celular	\$105,348.57
3160	Servicios de Telecomunicaciones y Satélites	\$16,134.38
3170	Servicios de Acceso de Internet, Redes y Procesamiento de Información	\$35,415.72
3180	Servicios Postales y Telegráficos	\$5,016.34
3190	Servicios Integrales y Otros Servicios	\$0.00
3200	SERVICIOS DE ARRENDAMIENTO	\$1,240,403.67

Handwritten signatures and notes on the left margin, including names like 'Miguel' and 'Cristina'.

Handwritten signatures and notes on the right margin, including names like 'Gonzalo' and 'D. Rafael'.

3210	Arrendamiento de Terrenos	\$55,627.44
3220	Arrendamiento de Edificios	\$8,485.40
3230	Arrendamiento de Mobiliario y Equipo de Administración, Educacional y Recreativo	\$228,266.83
3240	Arrendamiento de Equipo e Instrumental Médico y de Laboratorio	\$0.00
3250	Arrendamiento de Equipo de Transporte	\$0.00
3260	Arrendamiento de Maquinaria, Otros Equipos y Herramientas	\$0.00
3270	Arrendamiento de Activos Intangibles	\$0.00
3280	Arrendamiento Financiero	\$0.00
3290	Otros Arrendamientos	\$948,024.00
3300	SERVICIOS PROFESIONALES, CIENTIFICOS, TECNICOS Y OTROS SERVICIOS	\$7,307,985.73
3310	Servicios Legales, de Contabilidad, Auditoría y Relacionados	\$1,831,201.70
3320	Servicios de Diseño, Arquitectura, Ingeniería y Actividades Relacionadas	\$0.00
3330	Servicios de Consultoría Administrativa, Procesos, Técnica y en Tecnologías de la Información	\$363,089.43
3340	Servicios de Capacitación	\$4,205,225.00
3350	Servicios de Investigación Científica y Desarrollo	\$0.00
3360	Servicios de Apoyo Administrativo, Traducción, Fotocopiado e Impresión	\$908,469.60
3370	Servicios de Protección y Seguridad	\$0.00
3380	Servicios de Vigilancia	\$0.00
3390	Servicios Profesionales, Científicos y Técnicos Integrales	\$0.00
3400	SERVICIOS FINANCIEROS, BANCARIOS Y COMERCIALES	\$197,864.79
3410	Servicios Financieros y Bancarios	\$95,206.37
3420	Servicios de Cobranza, Investigación Crediticia y Similar	\$0.00
3430	Servicios de Recaudación, Traslado y Custodia de Valores	\$0.00
3440	Seguros de Responsabilidad Patrimonial y Fianzas	\$0.00
3450	Seguro de Bienes Patrimoniales	\$62,655.82
3460	Almacenaje, Envase y Embalaje	\$0.00
3470	Fletes y Maniobras	\$40,002.60
3480	Comisiones por Ventas	\$0.00
3490	Servicios Financieros, Bancarios y Comerciales Integrales	\$0.00
3500	SERVICIOS DE INSTALACION, REPARACION, MANTENIMIENTO Y CONSERVACION	\$14,997,210.69
3510	Conservación y Mantenimiento Menor de Inmuebles	\$240,208.67
3520	Instalación, Reparación y Mantenimiento de Mobiliario y Equipo de Administración, Educacional y Recreativo	\$133,887.18
3530	Instalación, Reparación y Mantenimiento de Equipo de Cómputo y Tecnología de la Información	\$8,886.64
3540	Instalación, Reparación y Mantenimiento de Equipo e Instrumental Médico y de Laboratorio	\$0.00
3550	Reparación y Mantenimiento de Equipo de Transporte	\$9,246,888.83
3560	Reparación y Mantenimiento de Equipo de Defensa y Seguridad	\$0.00

Antonio José de...
 Magu...
 Med...

José...
 Manuel...

Pedro Jaramilla Del Real
 Margarita Mela
 [Signature]

3570	Instalación, Reparación y Mantenimiento de Maquinaria, Otros Equipos y Herramienta	\$45,511.00
3580	Servicios de Limpieza y Manejo de Desechos	\$5,288,777.12
3590	Servicios de Jardinería y Fumigación	\$33,051.25
3600	SERVICIOS DE COMUNICACION SOCIAL Y PUBLICIDAD	\$1,351,424.20
3610	Difusión por Radio, Televisión y Otros Medios de Mensajes Sobre Programas y Actividades Gubernamentales	\$1,351,424.20
3620	Difusión por Radio, Televisión y Otros Medios de Mensajes Comerciales para Promover la Venta de Bienes o Servicios	\$0.00
3630	Servicios de Creatividad, Preproducción y Producción de Publicidad, Excepto Internet	\$0.00
3640	Servicios de Revelado de Fotografías	\$0.00
3650	Servicios de la Industria Filmica, del Sonido y del Video	\$0.00
3660	Servicio de Creación y Difusión de Contenido Exclusivamente a Través de Internet	\$0.00
3690	Otros Servicios de Información	\$0.00
3700	SERVICIOS DE TRASLADO Y VIATICOS	\$326,565.22
3710	Pasajes Aéreos	\$126,460.68
3720	Pasajes Terrestres	\$0.00
3730	Pasajes Marítimos, Lacustres y Fluviales	\$0.00
3740	Autotransporte	\$0.00
3750	Viáticos en el País	\$200,104.54
3760	Viáticos en el Extranjero	\$0.00
3770	Gastos de Instalación y Traslado de Menaje	\$0.00
3780	Servicios Integrales de Traslado y Viáticos	\$0.00
3790	Otros Servicios de Traslado y Hospedaje	\$0.00
3800	SERVICIOS OFICIALES	\$4,210,805.55
3810	Gastos de Ceremonial	\$0.00
3820	Gastos de Orden Social y Cultural	\$4,210,805.55
3830	Congresos y Convenciones	\$0.00
3840	Exposiciones	\$0.00
3850	Gastos de Representación	\$0.00
3900	OTROS SERVICIOS GENERALES	\$3,429,794.41
3910	Servicios Funerarios y de Cementerios	\$0.00
3920	Impuestos y Derechos	\$34,881.07
3930	Impuestos y Derechos de Importación	\$0.00
3940	Sentencias y Resoluciones por Autoridad Competente	\$1,000,000.00
3950	Penas, Multas, Accesorios y Actualizaciones	\$523,514.75
3960	Otros Gastos por Responsabilidades	\$76,077.19
3970	Utilidades	\$0.00
3980	Impuesto Sobre Nóminas y Otros que se Deriven de una Relación Laboral	\$1,795,321.40
3990	Otros Servicios Generales	\$0.00

[Signature]
 [Signature]
 [Signature]
 [Signature]
 [Signature]

4000	TRANSFERENCIAS, ASIGNACIONES, SUBSIDIOS Y OTRAS AYUDAS	\$19,242,231.30
4100	TRANSFERENCIAS INTERNAS Y ASIGNACIONES AL SECTOR PÚBLICO	\$0.00
4110	Asignaciones Presupuestarias al Poder Ejecutivo	\$0.00
4120	Asignaciones Presupuestarias al Poder Legislativo	\$0.00
4130	Asignaciones Presupuestarias al Poder Judicial	\$0.00
4140	Asignaciones Presupuestarias a Órganos Autónomos	\$0.00
4150	Transferencias Internas Otorgadas a Entidades Paraestatales no Empresariales y no Financieras	\$0.00
4160	Transferencias Internas Otorgadas a Entidades Paraestatales Empresariales y no Financieras	\$0.00
4170	Transferencias Internas Otorgadas a Fideicomisos Públicos Empresariales y no Financieros	\$0.00
4180	Transferencias Internas Otorgadas a Instituciones Paraestatales Públicas Financieras	\$0.00
4190	Transferencias Internas Otorgadas a Fideicomisos Públicos Financieros	\$0.00
4200	TRANSFERENCIAS AL RESTO DEL SECTOR PÚBLICO	\$0.00
4210	Transferencias Otorgadas a Entidades Paraestatales no Empresariales y no Financieras	\$0.00
4220	Transferencias Otorgadas para Entidades Paraestatales Empresariales y no Financieras	\$0.00
4230	Transferencias Otorgadas para Instituciones Paraestatales Públicas Financieras	\$0.00
4240	Transferencias Otorgadas a Entidades Federativas y Municipios	\$0.00
4250	Transferencias a Fideicomisos de Entidades Federativas y Municipios	\$0.00
4300	SUBSIDIOS Y SUBVENCIONES	\$5,716,018.70
4310	Subsidios a la Producción	\$0.00
4320	Subsidios a la Distribución	\$0.00
4330	Subsidios a la Inversión	\$0.00
4340	Subsidios a la Prestación de Servicios Públicos	\$0.00
4350	Subsidios para Cubrir Diferenciales de Tasas de Interés	\$0.00
4360	Subsidios a la Vivienda	\$0.00
4370	Subvenciones al Consumo	\$0.00
4380	Subsidios a Entidades Federativas y Municipios	\$1,907,364.83
4390	Otros Subsidios	\$3,808,653.87
4400	AYUDAS SOCIALES	\$13,526,212.60
4410	Ayudas Sociales a Personas	\$10,501,212.61
4420	Becas y Otras Ayudas para Programas de Capacitación	\$0.00
4430	Ayudas Sociales a Instituciones de Enseñanza	\$750,000.00
4440	Ayudas Sociales a Actividades Científicas o Académicas	\$0.00
4450	Ayudas Sociales a Instituciones sin Fines de Lucro	\$774,999.99
4460	Ayudas Sociales a Cooperativas	\$0.00
4470	Ayudas Sociales a Entidades de Interés Público	\$0.00
4480	Ayudas por Desastres Naturales y Otros Siniestros	\$1,500,000.00

Juan José Martínez
 Director General de Planeación y Desarrollo
 José María Rodríguez
 Director General de Finanzas y Contabilidad
 Juan Carlos Rodríguez
 Director General de Recursos Humanos

Juan Carlos Rodríguez
 Director General de Recursos Humanos
 José María Rodríguez
 Director General de Finanzas y Contabilidad
 Juan José Martínez
 Director General de Planeación y Desarrollo

4500	PENSIONES Y JUBILACIONES	\$0.00
4510	Pensiones	\$0.00
4520	Jubilaciones	\$0.00
4590	Otras Pensiones y Jubilaciones	\$0.00
4600	TRANSFERENCIAS A FIDEICOMISOS, MANDATOS Y OTROS ANALOGOS	\$0.00
4610	Transferencias a Fideicomisos del Poder Ejecutivo	\$0.00
4620	Transferencias a Fideicomisos del Poder Legislativo	\$0.00
4630	Transferencias a Fideicomisos del Poder Judicial	\$0.00
4640	Transferencias a Fideicomisos Públicos de Entidades Paraestatales no Empresariales y no Financieras	\$0.00
4650	Transferencias a Fideicomisos Públicos de Entidades Paraestatales Empresariales y no Financieras	\$0.00
4660	Transferencias a Fideicomisos de Instituciones Públicas Financieras	\$0.00
4690	Otras Transferencias a Fideicomisos	\$0.00
4700	TRANSFERENCIAS A LA SEGURIDAD SOCIAL	\$0.00
4710	Transferencias por Obligación de Ley	\$0.00
4800	DONATIVOS	\$0.00
4810	Donativos a Instituciones sin Fines de Lucro	\$0.00
4820	Donativos a Entidades Federativas	\$0.00
4830	Donativos a Fideicomisos Privados	\$0.00
4840	Donativos a Fideicomisos Estatales	\$0.00
4850	Donativos Internacionales	\$0.00
4900	TRANSFERENCIAS AL EXTERIOR	\$0.00
4910	Transferencias para Gobiernos Extranjeros	\$0.00
4920	Transferencias para Organismos Internacionales	\$0.00
4930	Transferencias para el Sector Privado Externo	\$0.00
5000	BIENES MUEBLES, INMUEBLES E INTANGIBLES	\$4,783,712.71
5100	MOBILIARIO Y EQUIPO DE ADMINISTRACION	\$2,984,686.26
5110	Muebles de Oficina y Estantería	\$264,532.34
5120	Muebles, Excepto de Oficina y Estantería	\$0.00
5130	Bienes Artísticos, Culturales y Científicos	\$0.00
5140	Objetos de Valor	\$0.00
5150	Equipo de Cómputo y de Tecnologías de la Información	\$334,974.94
5190	Otros Mobiliarios y Equipos de Administración	\$2,385,178.98
5200	MOBILIARIO Y EQUIPO EDUCACIONAL Y RECREATIVO	\$130,218.80
5210	Equipos y Aparatos Audiovisuales	\$10,773.95
5220	Aparatos Deportivos	\$0.00
5230	Cámaras Fotográficas y de Video	\$3,272.94
5290	Otro Mobiliario y Equipo Educativo y Recreativo	\$116,171.91
5300	EQUIPO E INSTRUMENTAL MEDICO Y DE LABORATORIO	\$0.00
5310	Equipo Médico y de Laboratorio	\$0.00
5320	Instrumental Médico y de Laboratorio	\$0.00
5400	VEHICULOS Y EQUIPO DE TRANSPORTE	\$1,600,000.00

Mariana Medina Luna
 Director General de Inmuebles

Daniel Franco
 Director General de Bienes Muebles

5410	Vehículos y Equipo Terrestre	\$1,600,000.00
5420	Carrocerías y Remolques	\$0.00
5430	Equipo Aeroespacial	\$0.00
5440	Equipo Ferroviario	\$0.00
5450	Embarcaciones	\$0.00
5490	Otros Equipos de Transporte	\$0.00
5500	EQUIPO DE DEFENSA Y SEGURIDAD	\$0.00
5510	Equipo de Defensa y Seguridad	\$0.00
5600	MAQUINARIA, OTROS EQUIPOS Y HERRAMIENTAS	\$68,807.65
5610	Maquinaria y Equipo Agropecuario	\$0.00
5620	Maquinaria y Equipo Industrial	\$0.00
5630	Maquinaria y Equipo de Construcción	\$0.00
5640	Sistemas de Aire Acondicionado, Calefacción y de Refrigeración Industrial y Comercial	\$0.00
5650	Equipo de Comunicación y Telecomunicación	\$1,077.65
5660	Equipos de Generación Eléctrica, Aparatos y Accesorios Eléctricos	\$0.00
5670	Herramientas y Máquinas-Herramienta	\$67,730.00
5690	Otros Equipos	\$0.00
5700	ACTIVOS BIOLÓGICOS	\$0.00
5710	Bovinos	\$0.00
5720	Porcinos	\$0.00
5730	Aves	\$0.00
5740	Ovinos y Caprinos	\$0.00
5750	Peces y Acuicultura	\$0.00
5760	Equinos	\$0.00
5770	Especies Menores y de Zoológico	\$0.00
5780	Árboles y Plantas	\$0.00
5790	Otros Activos Biológicos	\$0.00
5800	BIENES INMUEBLES	\$0.00
5810	Terrenos	\$0.00
5820	Viviendas	\$0.00
5830	Edificios no Residenciales	\$0.00
5890	Otros Bienes Inmuebles	\$0.00
5900	ACTIVOS INTANGIBLES	\$0.00
5910	Software	\$0.00
5920	Patentes	\$0.00
5930	Marcas	\$0.00
5940	Derechos	\$0.00
5950	Concesiones	\$0.00
5960	Franquicias	\$0.00
5970	Licencias Informáticas e Intelectuales	\$0.00
5980	Licencias Industriales, Comerciales y Otras	\$0.00
5990	Otros Activos Intangibles	\$0.00















Margarita Medina

[Signature]

Andrés José del Villar

[Signature]

6000	INVERSION PÚBLICA	\$37,679,263.73
6100	OBRA PÚBLICA EN BIENES DE DOMINIO PÚBLICO	\$0.00
6110	Edificación Habitacional	\$0.00
6120	Edificación no Habitacional	\$0.00
6130	Construcción de Obras para el Abastecimiento de Agua, Petróleo, Gas, Electricidad y Telecomunicaciones	\$0.00
6140	División de Terrenos y Construcción de Obras de Urbanización	\$0.00
6150	Construcción de Vías de Comunicación	\$0.00
6160	Otras Construcciones de Ingeniería Civil u Obra Pesada	\$0.00
6170	Instalaciones y Equipamiento en Construcciones	\$0.00
6190	Trabajos de Acabados en Edificaciones y Otros Trabajos Especializados	\$0.00
6200	OBRA PÚBLICA EN BIENES PROPIOS	\$37,679,263.73
6210	Edificación Habitacional	\$0.00
6220	Edificación no Habitacional	\$0.00
6230	Construcción de Obras para el Abastecimiento de Agua, Petróleo, Gas, Electricidad y Telecomunicaciones	\$0.00
6240	División de Terrenos y Construcción de Obras de Urbanización	\$37,679,263.73
6250	Construcción de Vías de Comunicación	\$0.00
6260	Otras Construcciones de Ingeniería Civil u Obra Pesada	\$0.00
6270	Instalaciones y Equipamiento en Construcciones	\$0.00
6290	Trabajos de Acabados en Edificaciones y Otros Trabajos Especializados	\$0.00
6300	PROYECTOS PRODUCTIVOS Y ACCIONES DE FOMENTO	\$0.00
6310	Estudios, Formulación y Evaluación de Proyectos Productivos no Incluidos en Conceptos Anteriores de este Capítulo	\$0.00
6320	Ejecución de Proyectos Productivos no Incluidos en Conceptos Anteriores de este Capítulo	\$0.00
7000	INVERSIONES FINANCIERAS Y OTRAS PROVISIONES	\$0.00
7100	INVERSIONES PARA EL FOMENTO DE ACTIVIDADES PRODUCTIVAS	\$0.00
7110	Créditos Otorgados por Entidades Federativas y Municipios al Sector Social y Privado para el Fomento de Actividades Productivas	\$0.00
7120	Créditos Otorgados por las Entidades Federativas a Municipios para el Fomento de Actividades Productivas	\$0.00
7200	ACCIONES Y PARTICIPACIONES DE CAPITAL	\$0.00
7210	Acciones y Participaciones de Capital en Entidades Paraestatales no Empresariales y no Financieras con Fines de Política Económica	\$0.00
7220	Acciones y Participaciones de Capital en Entidades Paraestatales Empresariales y no Financieras con Fines de Política Económica	\$0.00
7230	Acciones y Participaciones de Capital en Instituciones Paraestatales Públicas Financieras con Fines de Política Económica	\$0.00
7240	Acciones y Participaciones de Capital en el Sector Privado con Fines de Política Económica	\$0.00
7250	Acciones y Participaciones de Capital en Organismos Internacionales con Fines de Política Económica	\$0.00

[Signature]

[Signature]

[Signature]

7260	Acciones y Participaciones de Capital en el Sector Externo con Fines de Política Económica	\$0.00
7270	Acciones y Participaciones de Capital en el Sector Público con Fines de Gestión de Liquidez	\$0.00
7280	Acciones y Participaciones de Capital en el Sector Privado con Fines de Gestión de Liquidez	\$0.00
7290	Acciones y Participaciones de Capital en el Sector Externo con Fines de Gestión de Liquidez	\$0.00
7300	COMPRA DE TITULOS Y VALORES	\$0.00
7310	Bonos	\$0.00
7320	Valores Representativos de Deuda Adquiridos con Fines de Política Económica	\$0.00
7330	Valores Representativos de Deuda Adquiridos con Fines de Gestión de Liquidez	\$0.00
7340	Obligaciones Negociables Adquiridas con Fines de Política Económica	\$0.00
7350	Obligaciones Negociables Adquiridas con Fines de Gestión de Liquidez	\$0.00
7390	Otros Valores	\$0.00
7400	CONCESION DE PRÉSTAMOS	\$0.00
7410	Concesión de Préstamos a Entidades Paraestatales no Empresariales y no Financieras con Fines de Política Económica	\$0.00
7420	Concesión de Préstamos a Entidades Paraestatales Empresariales y no Financieras con Fines de Política Económica	\$0.00
7430	Concesión de Préstamos a Instituciones Paraestatales Públicas Financieras con Fines de Política Económica	\$0.00
7440	Concesión de Préstamos a Entidades Federativas y Municipios con Fines de Política Económica	\$0.00
7450	Concesión de Préstamos al Sector Privado con Fines de Política Económica	\$0.00
7460	Concesión de Préstamos al Sector Externo con Fines de Política Económica	\$0.00
7470	Concesión de Préstamos al Sector Público con Fines de Gestión de Liquidez	\$0.00
7480	Concesión de Préstamos al Sector Privado con Fines de Gestión de Liquidez	\$0.00
7490	Concesión de Préstamos al Sector Externo con Fines de Gestión de Liquidez	\$0.00
7500	INVERSIONES EN FIDEICOMISOS, MANDATOS Y OTROS ANALOGOS	\$0.00
7510	Inversiones en Fideicomisos del Poder Ejecutivo	\$0.00
7520	Inversiones en Fideicomisos del Poder Legislativo	\$0.00
7530	Inversiones en Fideicomisos del Poder Judicial	\$0.00
7540	Inversiones en Fideicomisos Públicos no Empresariales y no Financieros	\$0.00
7550	Inversiones en Fideicomisos Públicos Empresariales y no Financieros	\$0.00
7560	Inversiones en Fideicomisos Públicos Financieros	\$0.00
7570	Inversiones en Fideicomisos de Entidades Federativas	\$0.00
7580	Inversiones en Fideicomisos de Municipios	\$0.00

B
 Luciano José de Orellana
 Miguél
 Mader
 O

Daniel
 Francisco
 O

ES
Antonio Jimenez Delgado
Margarita Marlon Lora
CP

7590	Otras Inversiones en Fideicomisos	\$0.00
7600	OTRAS INVERSIONES FINANCIERAS	\$0.00
7610	Depósitos a Largo Plazo en Moneda Nacional	\$0.00
7620	Depósitos a Largo Plazo en Moneda Extranjera	\$0.00
7900	PROVISIONES PARA CONTINGENCIAS Y OTRAS EROGACIONES ESPECIALES	\$0.00
7910	Contingencias por Fenómenos Naturales	\$0.00
7920	Contingencias Socioeconómicas	\$0.00
7990	Otras Erogaciones Especiales	\$0.00
8000	PARTICIPACIONES Y APORTACIONES	\$0.00
8100	PARTICIPACIONES	\$0.00
8110	Fondo General de Participaciones	\$0.00
8120	Fondo de Fomento Municipal	\$0.00
8130	Participaciones de las Entidades Federativas a los Municipios	\$0.00
8140	Otros Conceptos Participables de la Federación a Entidades Federativas	\$0.00
8150	Otros Conceptos Participables de la Federación a Municipios	\$0.00
8160	Convenios de Colaboración Administrativa	\$0.00
8300	APORTACIONES	\$0.00
8310	Aportaciones de la Federación a las Entidades Federativas	\$0.00
8320	Aportaciones de la Federación a Municipios	\$0.00
8330	Aportaciones de las Entidades Federativas a los Municipios	\$0.00
8340	Aportaciones Previstas en Leyes y Decretos al Sistema de Protección Social	\$0.00
8350	Aportaciones Previstas en Leyes y Decretos Compensatorias a Entidades Federativas y Municipios	\$0.00
8500	CONVENIOS	\$0.00
8510	Convenios de Reasignación	\$0.00
8520	Convenios de Descentralización	\$0.00
8530	Otros Convenios	\$0.00
9000	DEUDA PÚBLICA	\$9,149,609.22
9100	AMORTIZACION DE LA DEUDA PÚBLICA	\$4,502,510.46
9110	Amortización de la Deuda Interna con Instituciones de Crédito	\$4,502,510.46
9120	Amortización de la Deuda Interna por Emisión de Títulos y Valores	\$0.00
9130	Amortización de Arrendamientos Financieros Nacionales	\$0.00
9140	Amortización de la Deuda Externa con Instituciones de Crédito	\$0.00
9150	Amortización de Deuda Externa con Organismos Financieros Internacionales	\$0.00
9160	Amortización de la Deuda Bilateral	\$0.00
9170	Amortización de la Deuda Externa por Emisión de Títulos y Valores	\$0.00
9180	Amortización de Arrendamientos Financieros Internacionales	\$0.00
9200	INTERESES DE LA DEUDA PÚBLICA	\$3,126,738.16
9210	Intereses de la Deuda Interna con Instituciones de Crédito	\$3,126,738.16
9220	Intereses Derivados de la Colocación de Títulos y Valores	\$0.00
9230	Intereses por Arrendamientos Financieros Nacionales	\$0.00

Antonio Jimenez Delgado
CP
Antonio Jimenez Delgado
CP
Antonio Jimenez Delgado
CP

9240	Intereses de la Deuda Externa con Instituciones de Crédito	\$0.00
9250	Intereses de la Deuda con Organismos Financieros Internacionales	\$0.00
9260	Intereses de la Deuda Bilateral	\$0.00
9270	Intereses Derivados de la Colocación de Títulos y Valores en el Exterior	\$0.00
9280	Intereses por Arrendamientos Financieros Internacionales	\$0.00
9300	COMISIONES DE LA DEUDA PÚBLICA	\$70,751.38
9310	Comisiones de la Deuda Pública Interna	\$70,751.38
9320	Comisiones de la Deuda Pública Externa	\$0.00
9400	GASTOS DE LA DEUDA PÚBLICA	\$0.00
9410	Gastos de la Deuda Pública Interna	\$0.00
9420	Gastos de la Deuda Pública Externa	\$0.00
9500	COSTO POR COBERTURAS	\$0.00
9510	Costos por Coberturas	\$0.00
9600	APOYOS FINANCIEROS	\$0.00
9610	Apoyos a Intermediarios Financieros	\$0.00
9620	Apoyos a Ahorradores y Deudores del Sistema Financiero Nacional	\$0.00
9900	ADEUDOS DE EJERCICIOS FISCALES ANTERIORES (ADEFAS)	\$1,449,609.22
9910	ADEFAS	\$1,449,609.22
TOTAL GENERAL		\$259,513,007.89

El gasto por concepto de comunicación social es por un monto de \$1,351,424.20 y se desglosa en el rubro 3600 Servicios de Comunicación Social y Publicidad del Clasificador por Objeto del Gasto.

3.17. GASTOS EN DIFUSIÓN, PROMOCIÓN Y PUBLICIDAD						
CLASIFICACIÓN POR OBJETO DEL GASTO - 3600						
ENTIDAD PÚBLICA:			MATAMOROS			
EJERCICIO FISCAL:			2019			
Nombre de la Entidad	A	B	C=B-A	D=C*100/A	E=D-3%	E=D-3%
	Ejercicio 2018	Ejercicio 2019	Incremento en Pesos	Incremento en %	Exceso del Límite en \$	Exceso del Límite %
MUNICIPIO DE MATAMOROS	\$675,104.27	\$1,351,424.20	\$676,319.93	100.18%	\$0.00	0%
SIMAS MATAMOROS	\$150,551.42	\$118,304.00	-\$32,247.42	-21.42%	\$0.00	0%
TOTAL GENERAL	\$825,655.69	1469728.2	\$644,072.51	78.76%	\$0.00	\$0.00

El monto asignado para pago de pensiones y jubilaciones es por \$0.00, y se desglosa en las partidas genéricas 4510 Pensiones, 4520 Jubilaciones y 4590 Otras Pensiones y Jubilaciones del Clasificador por Objeto del Gasto.

Artículo 13.- Las asignaciones previstas para el Ayuntamiento (Cabildo + Presidencia) del ejercicio 2019 importan la cantidad de: \$57,975,956.53, y de acuerdo a la Clasificación por

Margaret Mocha Leon Ag

Antonio Zamora de la Cruz

Antonio Zamora de la Cruz

[Signature]

[Signature]

Objeto del Gasto a nivel de capítulo, se desglosan por cada una de las unidades ejecutoras como se muestra a continuación:

Op Margaret Mosh...

Antonio...

[Signature]

[Signature]

[Signature]

[Signature]

[Signature]

[Signature]

[Signature]

3.10.A. CLASIFICACIÓN ADMINISTRATIVA POR OBJETO DEL GASTO	
ENTIDAD PÚBLICA:	MATAMOROS
EJERCICIO FISCAL:	2019
CA/COG	PRESUPUESTO APROBADO
01-PRESIDENCIA	34,162,707.36
10000 - SERVICIOS PERSONALES	7,228,628.72
20000 - MATERIALES Y SUMINISTROS	2,100,818.10
30000 - SERVICIOS GENERALES	5,566,808.73
40000 - TRANSFERENCIAS, ASIGNACIONES, SUBSIDIOS Y OTRAS AYUDAS	11,502,079.40
50000 - BIENES MUEBLES, INMUEBLES E INTANGIBLES	64,372.41
90000 - DEUDA PÚBLICA	7,700,000.00
02-CABILDO	23,813,249.17
10000 - SERVICIOS PERSONALES	20,500,029.12
20000 - MATERIALES Y SUMINISTROS	3,094,461.09
30000 - SERVICIOS GENERALES	191,851.76
50000 - BIENES MUEBLES, INMUEBLES E INTANGIBLES	26,907.20
03-CONTRALORIA MUNICIPAL	4,118,848.59
10000 - SERVICIOS PERSONALES	3,629,415.86
20000 - MATERIALES Y SUMINISTROS	338,090.76
30000 - SERVICIOS GENERALES	148,069.03
50000 - BIENES MUEBLES, INMUEBLES E INTANGIBLES	3,272.94
05-SEGURIDAD PUBLICA	63,870,607.08
10000 - SERVICIOS PERSONALES	29,084,287.43
20000 - MATERIALES Y SUMINISTROS	15,381,187.43
30000 - SERVICIOS GENERALES	13,483,891.14
40000 - TRANSFERENCIAS, ASIGNACIONES, SUBSIDIOS Y OTRAS AYUDAS	1,500,000.00
60000 - INVERSIÓN PÚBLICA	500,000.00
50000 - BIENES MUEBLES, INMUEBLES E INTANGIBLES	3,921,241.08
08-ECOLOGIA	4,863,346.24
10000 - SERVICIOS PERSONALES	4,041,227.79
20000 - MATERIALES Y SUMINISTROS	683,221.32
30000 - SERVICIOS GENERALES	123,823.02
50000 - BIENES MUEBLES, INMUEBLES E INTANGIBLES	15,074.11
09-SERVICIOS PUBLICOS	74,309,876.83
10000 - SERVICIOS PERSONALES	15,224,737.40

[Handwritten signature]

[Handwritten signature]

[Handwritten signature]

[Handwritten signature]

20000 - MATERIALES Y SUMINISTROS	5,626,603.00
30000 - SERVICIOS GENERALES	16,105,857.77
60000 - INVERSIÓN PÚBLICA	37,179,263.73
50000 - BIENES MUEBLES, INMUEBLES E INTANGIBLES	173,414.93
12-SECRETARIA DEL AYUNTAMIENTO	7,166,438.65
10000 - SERVICIOS PERSONALES	4,611,659.40
20000 - MATERIALES Y SUMINISTROS	504,446.54
30000 - SERVICIOS GENERALES	1,963,981.89
50000 - BIENES MUEBLES, INMUEBLES E INTANGIBLES	86,350.82
13-DESARROLLO SOCIAL	5,025,538.64
10000 - SERVICIOS PERSONALES	4,553,101.60
20000 - MATERIALES Y SUMINISTROS	355,985.18
30000 - SERVICIOS GENERALES	111,603.06
50000 - BIENES MUEBLES, INMUEBLES E INTANGIBLES	4,848.80
14-TESORERIA	22,733,990.91
10000 - SERVICIOS PERSONALES	10,312,504.60
20000 - MATERIALES Y SUMINISTROS	1,541,648.66
30000 - SERVICIOS GENERALES	5,232,779.99
40000 - TRANSFERENCIAS, ASIGNACIONES, SUBSIDIOS Y OTRAS AYUDAS	3,808,653.87
50000 - BIENES MUEBLES, INMUEBLES E INTANGIBLES	388,794.57
90000 - DEUDA PÚBLICA	1,449,609.22
19-GASTOS GENERALES	6,073,336.15
10000 - SERVICIOS PERSONALES	3,541,053.77
20000 - MATERIALES Y SUMINISTROS	476,291.41
30000 - SERVICIOS GENERALES	342,003.04
40000 - TRANSFERENCIAS, ASIGNACIONES, SUBSIDIOS Y OTRAS AYUDAS	1,626,998.03
50000 - BIENES MUEBLES, INMUEBLES E INTANGIBLES	86,989.90
26-DIFUSION CULTURAL	10,105,258.07
10000 - SERVICIOS PERSONALES	5,467,767.46
20000 - MATERIALES Y SUMINISTROS	470,518.94
30000 - SERVICIOS GENERALES	3,350,025.72
40000 - TRANSFERENCIAS, ASIGNACIONES, SUBSIDIOS Y OTRAS AYUDAS	804,500.00
50000 - BIENES MUEBLES, INMUEBLES E INTANGIBLES	12,445.95
30-EJECUCION FISCAL	842,621.24
10000 - SERVICIOS PERSONALES	830,040.14
20000 - MATERIALES Y SUMINISTROS	6,520.10
30000 - SERVICIOS GENERALES	6,061.00

[Handwritten signature]

[Handwritten signature]

[Handwritten signature]

[Handwritten signature]

[Handwritten signature]

[Handwritten signature]

[Handwritten signature]

[Handwritten signature]

[Handwritten signatures and notes on the left margin]

53-ADMINISTRACION DE PROTECCION CIVIL	547,735.26
10000 - SERVICIOS PERSONALES	434,225.61
20000 - MATERIALES Y SUMINISTROS	14,196.46
30000 - SERVICIOS GENERALES	99,313.19
54-ADMINISTRACION INTITUTO DE LA MUJER	1,404,444.38
10000 - SERVICIOS PERSONALES	1,227,057.64
20000 - MATERIALES Y SUMINISTROS	26,756.80
30000 - SERVICIOS GENERALES	150,629.94
56-ATENCION CIUDADANA	475,009.32
10000 - SERVICIOS PERSONALES	473,533.37
20000 - MATERIALES Y SUMINISTROS	1,475.95
Total general	\$ 259,513,007.89

Artículo 14.- El Presupuesto de Egresos Municipal para el ejercicio 2019 con base en la Clasificación Administrativa, se distribuye como a continuación se indica:

2.10.A. CLASIFICACIÓN ADMINISTRATIVA MUNICIPAL		
EJERCICIO FISCAL 2019		
CA		PRESUPUESTO APROBADO
3.0.0.0.0	SECTOR PUBLICO MUNICIPAL	\$ 259,513,007.89
3.1.0.0.0	SECTOR PUBLICO NO FINANCIERO	\$ 259,513,007.89
3.1.1.0.0	GOBIERNO GENERAL MUNICIPAL	\$ 259,513,007.89
3.1.1.1.0	Gobierno Municipal	\$ 259,513,007.89
3.1.1.1.1	Órgano Ejecutivo Municipal (Ayuntamiento)	\$ 259,513,007.89
3.1.1.2.0	Entidades Paraestatales y Fideicomisos No Empresariales y No Financieros	\$0.00
3.1.2.0.0	ENTIDADES PARAMUNICIPALES EMPRESARIALES NO FINANCIERAS CON PARTICIPACION ESTATAL MAYORITARIA	\$0.00
3.1.2.1.0	Entidades Paramunicipales Empresariales No Financieras con Participación Estatal Mayoritaria	\$0.00
3.1.2.2.0	Fideicomisos Paramunicipales Empresariales No Financieros con Participación Estatal Mayoritaria	\$0.00
3.2.0.0.0	SECTOR PUBLICO FINANCIERO	\$0.00
3.2.2.0.0	ENTIDADES PARAMUNICIPALES EMPRESARIALES FINANCIERAS MONETARIAS CON PARTICIPACION ESTATAL MAYORITARIA	\$0.00
3.2.2.1.0	Bancos de Inversión y Desarrollo	\$0.00
3.2.2.2.0	Bancos Comerciales	\$0.00
3.2.2.3.0	Otros Bancos	\$0.00
3.2.2.4.0	Fondos del Mercado de Dinero	\$0.00
3.2.3.0.0	ENTIDADES PARAESTATALES EMPRESARIALES FINANCIERAS NO MONETARIAS CON PARTICIPACION ESTATAL MAYORITARIA	\$0.00
3.2.3.1.0	Fondos de Inversión Fuera del Mercado de Dinero	\$0.00
3.2.3.2.0	Otros Intermediarios Financieros, Excepto Sociedades de Seguros y Fondos de Pensiones	\$0.00

[Handwritten signatures and notes on the right margin]

3.2.3.3.0	Auxiliares Financieros	\$0.00
3.2.3.4.0	Instituciones Financieras Cautivas y Prestamistas de Dinero	\$0.00
3.2.3.5.0	Sociedades de Seguros (SS) y Fondos de Pensiones (FP)	\$0.00
3.2.4.0.0	FIDEICOMISOS FINANCIEROS PUBLICOS CON PARTICIPACION ESTATAL MAYORITARIA	\$0.00
3.2.4.1.0	Fondos de Inversión Fuera del Mercado de Dinero	\$0.00
3.2.4.2.0	Otros Intermediarios Financieros, Excepto Sociedades de Seguros y Fondos de Pensiones	\$0.00
3.2.4.3.0	Auxiliares Financieros	\$0.00
3.2.4.4.0	Instituciones Financieras Cautivas y Prestamistas de Dinero	\$0.00
3.2.4.5.0	Sociedades de Seguros (SS) y Fondos de Pensiones (FP)	\$0.00

Así mismo, la información financiera se presenta de acuerdo con las siguientes clasificaciones administrativas de acuerdo con el Manual de Contabilidad Gubernamental emitido por el Consejo Nacional de Armonización Contable:

2.10.B. CLASIFICACIÓN ADMINISTRATIVA DEL SECTOR PARAESTATAL	
ENTIDAD PÚBLICA:	MATAMOROS
EJERCICIO FISCAL:	2019
Concepto	Monto Aprobado
Entidades Paraestatales y Fideicomisos No Empresariales y No Financieros	\$0.00
Instituciones Públicas de la Seguridad Social	\$0.00
Entidades Paraestatales Empresariales No Financieras con Participación Estatal Mayoritaria	\$0.00
Fideicomisos Empresariales No Financieros con Participación Estatal Mayoritaria	\$0.00
Entidades Paraestatales Empresariales Financieras Monetarias con Participación Estatal Mayoritaria	\$0.00
Entidades Paraestatales Empresariales Financieras No Monetarias con Participación Estatal Mayoritaria	\$0.00
Fideicomisos Financieros Públicos con Participación Estatal Mayoritaria	\$0.00
TOTAL GENERAL	\$0.00

2.10.C. CLASIFICACIÓN ADMINISTRATIVA POR DEPENDENCIA / ENTIDAD	
ENTIDAD PÚBLICA:	MATAMOROS
EJERCICIO FISCAL:	2019
01-PRESIDENCIA	34,162,707.36
0101-PRESIDENCIA	31,494,514.87
0102-OFICIALIA MAYOR	2,668,192.49
02-CABILDO	23,813,249.17
0201-CABILDO	23,813,249.17
03-CONTRALORIA MUNICIPAL	4,118,848.59
0301-CONTRALORIA	3,336,930.15

Handwritten signatures and notes on the left margin, including a large signature at the top and another at the bottom.

Handwritten signatures and notes on the right margin, including a signature at the top and another at the bottom.

[Handwritten signatures and notes on the left margin]

Anselmo Zamora Orozco

[Handwritten signature and note]

0302-UNIDAD DE TRANSPARENCIA	781,918.44
05-SEGURIDAD PUBLICA	63,870,607.08
0501-POLICIA	55,061,543.67
0502-TRANSITO	3,910,343.49
0503-BOMBEROS	2,031,787.27
0504-AREA MEDICA	2,866,932.65
08-ECOLOGIA	4,863,346.24
0801-ECOLOGIA	4,863,346.24
09-SERVICIOS PUBLICOS	74,309,876.83
0901-OBRAS PUBLICAS	43,461,424.75
0902-LIMPIEZA	12,263,657.19
0903-RASTRO MUNICIPAL	542,992.61
0905-PANTEON MUNICIPAL	245,618.81
0906-ALUMBRADO PUBLICO	11,357,194.57
0907-PARQUES Y JARDINES	1,624,508.25
0908-DIRECCION DE SERVICIOS PUBLICOS MUNICIPALES	4,814,480.65
12-SECRETARIA DEL AYUNTAMIENTO	7,166,438.65
1201-SECRETARIA DEL AYUNTAMIENTO	4,390,512.32
1203-JUNTA DE CONCILIACION	367,271.34
1204-PRENSA Y PUBLICIDAD	2,408,654.99
13-DESARROLLO SOCIAL	5,025,538.64
1301-DESARROLLO SOCIAL	3,528,715.88
1302-DESARROLLO RURAL	590,928.86
1304-FOMENTO ECONOMICO	905,895.90
14-TESORERIA	22,733,990.91
1401-TESORERIA	17,119,510.63
1402-ALCOHOLES	474,951.15
1403-CATASTRO	2,418,279.58
1404-AUTOTRANORTE	768,165.44
1405-PLANEACION	66,652.73
1406-PARQUIMETROS	1,886,431.38
19-GASTOS GENERALES	6,073,336.15
1901-D.I.F. MUNICIPAL	6,073,336.15
26-DIFUSION CULTURAL	10,105,258.07
2602-PROMOCION DEPORTIVA	1,804,305.42
2603-BIBLIOTECA	1,933,530.11
2604-INSTITUTO DE ATENCION A LA JUVENTUD	277,611.49
2608-CULTURA Y TURISMO	6,089,811.05

[Handwritten signatures and notes on the right margin]

30-EJECUCION FISCAL	842,621.24
3001-EJECUCION FISCAL	842,621.24
53-ADMINISTRACION DE PROTECCION CIVIL	547,735.26
5301-ADMINISTRACION DE PROTECCION CIVIL	547,735.26
54-ADMINISTRACION INTITUTO DE LA MUJER	1,404,444.38
5401-ADMINISTRACION INTITUTO DE LA MUJER	1,404,444.38
56-ATENCION CIUDADANA	475,009.32
5601-ATENCION CIUDADANA	475,009.32
Total general	\$259,513,007.89

En el presente Presupuesto no se desglosan fideicomisos públicos municipales, debido a que no se cuentan con entidades de este tipo.

La aprobación, modificación y liquidación de los fideicomisos públicos, de conformidad con lo establecido en el artículo 140 del Código Municipal para el Estado de Coahuila de Zaragoza, el cual establece la facultad del Ayuntamiento para aprobar y autorizar la creación de fideicomisos públicos que promuevan e impulsen el desarrollo del Municipio o el beneficio colectivo de sus habitantes y contempla la facultad de la Tesorería Municipal de fungir como fideicomitente único de la Administración Pública Municipal, en los fideicomisos que constituya el Ayuntamiento.

El departamento que atiende las cuestiones de transparencia en el municipio es Unidad de transparencia, el cual para dicha actividad tiene aprobado para el ejercicio 2019 un presupuesto de \$781,918.44 y a continuación se presenta con base en la Clasificación por Objeto del Gasto a nivel capítulo:

3.9.A. TRANSPARENCIA Y ACCESO A LA INFORMACIÓN PÚBLICA	
ENTIDAD PÚBLICA:	MATAMOROS
EJERCICIO FISCAL:	2019
CAPÍTULO DEL GASTO	PRESUPUESTO APROBADO
1000 SERVICIOS PERSONALES	\$781,918.44
2000 MATERIALES Y SUMINISTROS	\$46,551.64
3000 SERVICIOS GENERALES	\$1,484.95
4000 TRANSFERENCIAS, ASIGNACIONES, SUBSIDIOS Y OTRAS AYUDAS	\$0.00
5000 BIENES MUEBLES, INMUEBLES E INTANGIBLES	\$0.00
6000 INVERSIÓN PÚBLICA	\$0.00
7000 INVERSIONES FINANCIERAS Y OTRAS PROVISIONES	\$0.00
8000 PARTICIPACIONES Y APORTACIONES	\$0.00
9000 DEUDA PÚBLICA	\$0.00
TOTAL GENERAL	\$781,918.44

En el presente Presupuesto de Egresos Municipal no se prevén erogaciones para entidades paramunicipales, descentralizadas ni desconcentradas, sin embargo, de modo informativo se presentan las cifras presupuestadas para el 2019 del SIMAS Matamoros:

Handwritten signatures and notes in blue ink on the left margin.

Handwritten signatures and notes in blue ink on the right margin.

Handwritten signature in blue ink.

3.10.B. CLASIFICACIÓN ADMINISTRATIVA POR OBJETO DEL GASTO - PARAMUNICIPAL										
ENTIDAD PÚBLICA:					MATAMOROS					
EJERCICIO FISCAL:					2019					
ENTIDAD PARAMUNICIPAL	COG 1000	COG 2000	COG 3000	COG 4000	COG 5000	COG 6000	COG 7000	COG 8000	COG 9000	PRESUPUESTO APROBADO
SIMAS MATAMOROS	\$133409 28.94	\$1,337,9 31.00	14,800,3 40.000	\$1,90 0,000 00	\$330, 006 0 6	\$0.00	\$0,0 0	\$0.00	\$0.00	\$31,709,200.00
TOTAL GENERAL	\$133409 28.94	\$1,337,9 31.00	14,800,3 40.000	\$1,90 0,000 00	\$330, 006 0 6	\$0.00	\$0,0 0	\$0.00	\$0.00	\$31,709,200.00

En el presente Presupuesto no se desglosan transferencias a autoridades auxiliares municipales, debido a que no se cuentan con organismos de este tipo.

En el presente Presupuesto no se desglosa el presupuesto asignado para la impartición de la justicia municipal, debido a que no se cuentan con este tipo de instancias.

Artículo 15.- El Presupuesto de Egresos Municipal para el ejercicio 2019 con base en la Clasificación por Fuentes de Financiamiento, se distribuye como a continuación se indica:

2.6. CLASIFICACIÓN POR FUENTES DE FINANCIAMIENTO (EGRESOS)		
EJERCICIO FISCAL 2019		
CFF-EGRESOS		PRESUPUESTO APROBADO
1	No Etiquetado	\$150,430,627.64
11	Recursos Fiscales	\$37,390,533.85
12	Financiamientos Internos	\$5,460,032.75
13	Financiamientos Externos	\$0.00
14	Ingresos Propios	\$0.00
15	Recursos Federales	\$107,580,061.04
16	Recursos Estatales	\$0.00
17	Otros Recursos de Libre Disposición	\$0.00
2	Etiquetado	\$109,082,380.25
25	Recursos Federales	\$109,082,380.25
26	Recursos Estatales	\$0.00
27	Otros Recursos de Transferencias Federales Etiquetadas	\$0.00
TOTAL GENERAL		\$259,513,007.89

Artículo 16.- El Presupuesto de Egresos Municipal para el ejercicio 2019 con base en la Clasificación Funcional del Gasto, se distribuye como a continuación se indica:

2.9. CLASIFICACIÓN FUNCIONAL DEL GASTO		
EJERCICIO FISCAL 2019		
CFG		PRESUPUESTO APROBADO
1	GOBIERNO	\$177,094,285.88

Vertical handwritten signature in blue ink.

Vertical handwritten signature in blue ink.

Handwritten signature in blue ink.

1.1.	LEGISLACION	\$0.00
1.1.1	Legislación	\$0.00
1.1.2	Fiscalización	\$0.00
1.2.	JUSTICIA	\$0.00
1.2.1	Impartición de Justicia	\$0.00
1.2.2	Procuración de Justicia	\$0.00
1.2.3	Reclusión y Readaptación Social	\$0.00
1.2.4	Derechos Humanos	\$0.00
1.3.	COORDINACION DE LA POLITICA DE GOBIERNO	\$115,542,876.19
1.3.1	Presidencia / Gobernatura	\$2,408,654.99
1.3.2	Política Interior	\$0.00
1.3.3	Preservación y Cuidado del Patrimonio Público	\$0.00
1.3.4	Función Pública	\$113,134,221.20
1.3.5	Asuntos Jurídicos	\$0.00
1.3.6	Organización de Procesos Electorales	\$0.00
1.3.7	Población	\$0.00
1.3.8	Territorio	\$0.00
1.3.9	Otros	\$0.00
1.4.	RELACIONES EXTERIORES	\$0.00
1.4.1	Relaciones Exteriores	\$0.00
1.5.	ASUNTOS FINANCIEROS Y HACENDARIOS	\$0.00
1.5.1	Asuntos Financieros	\$0.00
1.5.2	Asuntos Hacendarios	\$0.00
1.6.	SEGURIDAD NACIONAL	\$0.00
1.6.1	Defensa	\$0.00
1.6.2	Marina	\$0.00
1.6.3	Inteligencia para la Preservación de la Seguridad Nacional	\$0.00
1.7.	ASUNTOS DE ORDEN PÚBLICO Y DE SEGURIDAD INTERIOR	\$61,551,409.69
1.7.1	Policía	\$58,971,887.16
1.7.2	Protección Civil	\$2,579,522.53
1.7.3	Otros Asuntos de Orden Público y Seguridad	\$0.00
1.7.4	Sistema Nacional de Seguridad Pública	\$0.00
1.8.	OTROS SERVICIOS GENERALES	\$0.00
1.8.1	Servicios Registrales, Administrativos y Patrimoniales	\$0.00
1.8.2	Servicios Estadísticos	\$0.00
1.8.3	Servicios de Comunicación y Medios	\$0.00
1.8.4	Acceso a la Información Pública Gubernamental	\$0.00
1.8.5	Otros	\$0.00
2	DESARROLLO SOCIAL	\$73,339,864.17
2.1.	PROTECCION AMBIENTAL	\$9,314,471.58
2.1.1	Ordenación de Desechos	\$5,288,777.12
2.1.2	Administración del Agua	\$4,025,694.46
2.1.3	Ordenación de Aguas Residuales, Drenaje y Alcantarillado	\$0.00


 Andrew Jamak Doherty

 Magistrate Michael Egan

 Cop

Jodi...




2.1.4	Reducción de la Contaminación	\$0.00
2.1.5	Protección de la Diversidad Biológica y del Paisaje	\$0.00
2.1.6	Otros de Protección Ambiental	\$0.00
2.2.	VIVIENDA Y SERVICIOS A LA COMUNIDAD	\$41,963,064.57
2.2.1	Urbanización	\$30,605,870.00
2.2.2	Desarrollo Comunitario	\$0.00
2.2.3	Abastecimiento de Agua	\$0.00
2.2.4	Alumbrado Público	\$11,357,194.57
2.2.5	Vivienda	\$0.00
2.2.6	Servicios Comunes	\$0.00
2.2.7	Desarrollo Regional	\$0.00
2.3.	SALUD	\$2,866,932.65
2.3.1	Prestación de Servicios de Salud a la Comunidad	\$2,866,932.65
2.3.2	Prestación de Servicios de Salud a la Persona	\$0.00
2.3.3	Generación de Recursos para la Salud	\$0.00
2.3.4	Rectoría del Sistema de Salud	\$0.00
2.3.5	Protección Social en Salud	\$0.00
2.4.	RECREACION, CULTURA Y OTRAS MANIFESTACIONES SOCIALES	\$8,794,116.47
2.4.1	Deporte y Recreación	\$1,804,305.42
2.4.2	Cultura	\$6,089,811.05
2.4.3	Radio, Televisión y Editoriales	\$0.00
2.4.4	Asuntos Religiosos y Otras Manifestaciones Sociales	\$900,000.00
2.5.	EDUCACION	\$0.00
2.5.1	Educación Básica	\$0.00
2.5.2	Educación Media Superior	\$0.00
2.5.3	Educación Superior	\$0.00
2.5.4	Posgrado	\$0.00
2.5.5	Educación para Adultos	\$0.00
2.5.6	Otros Servicios Educativos y Actividades Inherentes	\$0.00
2.6.	PROTECCION SOCIAL	\$10,401,278.90
2.6.1	Enfermedad e Incapacidad	\$0.00
2.6.2	Edad Avanzada	\$0.00
2.6.3	Familia e Hijos	\$0.00
2.6.4	Desempleo	\$0.00
2.6.5	Alimentación y Nutrición	\$0.00
2.6.6	Apoyo Social para la Vivienda	\$0.00
2.6.7	Indigenas	\$0.00
2.6.8	Otros Grupos Vulnerables	\$10,401,278.90
2.6.9	Otros de Seguridad Social y Asistencia Social	\$0.00
2.7.	OTROS ASUNTOS SOCIALES	\$0.00
2.7.1	Otros Asuntos Sociales	\$0.00
3	DESARROLLO ECONOMICO	\$0.00

Margarita Pacheco
Andrés Jacobo Delgado

Gerardo Ramírez
José Antonio
José Antonio

3.1.	ASUNTOS ECONOMICOS, COMERCIALES Y LABORALES EN GENERAL	\$0.00
3.1.1	Asuntos Económicos y Comerciales en General	\$0.00
3.1.2	Asuntos Laborales Generales	\$0.00
3.2.	AGROPECUARIA, SILVICULTURA, PESCA Y CAZA	\$0.00
3.2.1	Agropecuaria	\$0.00
3.2.2	Silvicultura	\$0.00
3.2.3	Acuicultura, Pesca y Caza	\$0.00
3.2.4	Agroindustrial	\$0.00
3.2.5	Hidroagrícola	\$0.00
3.2.6	Apoyo Financiero a la Banca y Seguro Agropecuario	\$0.00
3.3.	COMBUSTIBLES Y ENERGIA	\$0.00
3.3.1	Carbón y Otros Combustibles Minerales Sólidos	\$0.00
3.3.2	Petróleo y Gas Natural (Hidrocarburos)	\$0.00
3.3.3	Combustibles Nucleares	\$0.00
3.3.4	Otros Combustibles	\$0.00
3.3.5	Electricidad	\$0.00
3.3.6	Energía no Eléctrica	\$0.00
3.4.	MINERIA, MANUFACTURAS Y CONSTRUCCION	\$0.00
3.4.1	Extracción de Recursos Minerales excepto los Combustibles Minerales	\$0.00
3.4.2	Manufacturas	\$0.00
3.4.3	Construcción	\$0.00
3.5.	TRANSPORTE	\$0.00
3.5.1	Transporte por Carretera	\$0.00
3.5.2	Transporte por Agua y Puertos	\$0.00
3.5.3	Transporte por Ferrocarril	\$0.00
3.5.4	Transporte Aéreo	\$0.00
3.5.5	Transporte por Oleoductos y Gasoductos y Otros Sistemas de Transporte	\$0.00
3.5.6	Otros Relacionados con Transporte	\$0.00
3.6.	COMUNICACIONES	\$0.00
3.6.1	Comunicaciones	\$0.00
3.7.	TURISMO	\$0.00
3.7.1	Turismo	\$0.00
3.7.2	Hoteles y Restaurantes	\$0.00
3.8.	CIENCIA, TECNOLOGIA E INNOVACION	\$0.00
3.8.1	Investigación Científica	\$0.00
3.8.2	Desarrollo Tecnológico	\$0.00
3.8.3	Servicios Científicos y Tecnológicos	\$0.00
3.8.4	Innovación	\$0.00
3.9.	OTRAS INDUSTRIAS Y OTROS ASUNTOS ECONOMICOS	\$0.00
3.9.1	Comercio, Distribución, Almacenamiento y Depósito	\$0.00
3.9.2	Otras Industrias	\$0.00



 Agustín Méndez

José Antonio

3.9.3	Otros Asuntos Económicos	\$0.00
4	OTRAS NO CLASIFICADAS EN FUNCIONES ANTERIORES	\$9,078,857.84
4.1.	TRANSACCIONES DE LA DEUDA PUBLICA / COSTO FINANCIERO DE LA DEUDA	\$7,629,248.62
4.1.1	Deuda Pública Interna	\$0.00
4.1.2	Deuda Pública Externa	\$7,629,248.62
4.2.	TRANSFERENCIAS, PARTICIPACIONES Y APORTACIONES ENTRE DIFERENTES NIVELES Y ORDENES DE GOBIERNO	\$0.00
4.2.1	Transferencias Entre Diferentes Niveles y Ordenes de Gobierno	\$0.00
4.2.2	Participaciones Entre Diferentes Niveles y Ordenes de Gobierno	\$0.00
4.2.3	Aportaciones Entre Diferentes Niveles y Ordenes de Gobierno	\$0.00
4.3.	SANEAMIENTO DEL SISTEMA FINANCIERO	\$0.00
4.3.1	Saneamiento del Sistema Financiero	\$0.00
4.3.2	Apoyos IPAB	\$0.00
4.3.3	Banca de Desarrollo	\$0.00
4.3.4	Apoyo a los Programas de Reestructura en Unidades de Inversión (UDIS)	\$0.00
4.4.	ADEUDOS DE EJERCICIOS FISCALES ANTERIORES	\$1,449,609.22
4.4.1	Adeudos de Ejercicios Fiscales Anteriores	\$1,449,609.22
TOTAL GENERAL		\$259,513,007.89

Artículo 17.- El Presupuesto de Egresos Municipal para el ejercicio 2019 con base en la Clasificación Programática, presenta todos los programas presupuestarios del Gobierno Municipal 2019, como a continuación se indica:

2.8. CLASIFICACIÓN PROGRAMÁTICA		
EJERCICIO FISCAL 2019		
CP		PRESUPUESTO APROBADO
Programas Presupuestarios		
Subsidios: Sector Social y Privado o Entidades Federativas y Municipios		\$0.00
S	Sujetos a Reglas de Operación	\$0.00
U	Otros Subsidios	\$0.00
Desempeño de las Funciones		\$259,513,007.89
E	Prestación de Servicios Públicos	\$259,513,007.89
	001-ADMINISTRACION PRESIDENCIA	\$9,785,290.92
	002-PRESIDENCIA / USO DEL AGUA	\$4,025,694.46
	003-PRESIDENCIA / PRIMER INFORME DE GOBIERNO	\$380,000.00
	004-PRESIDENCIA /APOYOS MEDICOS Y HOSPITALARIOS ATENDIDOS	\$800,000.00
	005-PRESIDENCIA / SERVICIOS FUNERALES ASISTIDOS	\$500,000.00
	006-PRESIDENCIA / ATENCION A LA POBLACION EN CONDICIONES DE EMERGENCIA RECURRENTE	\$500,000.00
	007-PRESIDENCIA / ATENCION A CIUDADANOS DE MAYOR VULNERABILIDAD	\$2,949,280.88
	008-PRESIDENCIA / PROGRAMA DE APOYO A COMUNIDADES RURALES ATENDIDOS	\$1,000,000.00

Handwritten signatures and notes in blue ink are present on the page, including names like 'Miguel M...', 'Antonio...', and 'Juan...'. There are also some illegible scribbles and initials.

009-PRESIDENCIA / APOYO A ASOCIACIONES RELIGIOSAS	\$900,000.00
010-PRESIDENCIA / APOYO A INSTITUCIONES EDUCATIVAS	\$750,000.00
011-PRESIDENCIA / APOYO AL SINDICATO DE TRABAJADORES MANUALES Y ADMINISTRATIVOS DEL AYUNTAMIENTO	\$774,999.99
012-PRESIDENCIA /PROGRAMA EMERGENTE DESASTRES NATURALES	\$1,500,000.00
013-PRESIDENCIA / AMORTIZACION DE LA DEUDA PUBLICA DEL MUNICIPIO	\$4,502,510.46
014-PRESIDENCIA / INTERESES DE LA DEUDA PUBLICA DEL MUNICIPIO	\$3,126,738.16
015-ADMINISTRACION OFICIALIA MAYOR	\$2,668,192.49
016-ADMINISTRACION CABILDO	\$23,813,249.17
017-ADMINISTRACION CONTRALORIA	\$3,336,930.15
018-ADMINISTRACION UNIDAD DE TRANSPARENCIA	\$781,918.44
019-ADMINISTRACION POLICIA	\$35,986,787.67
020-POLICIA / EQUIPAMIENTOS A ELEMENTOS MUNICIPALES	\$1,900,000.00
021-POLICIA / EQUIPO DE PROTECCION A ELEMENTOS DE SEGURIDAD MUNICIPAL	\$3,125,896.85
022-POLICIA / EXAMENES Y EVALUACIONES	\$1,200,000.00
023-POLICIA / CAPACITACION A POLICIAS	\$2,000,000.00
024-POLICIA / CALIDAD EN LA POLICIA	\$1,900,000.00
025-POLICIA / SERVICIOS A PARQUE VEHICULAR	\$5,656,585.00
026-POLICIA / EQUIPAMIENTO ADMINISTRATIVO	\$1,692,274.15
027-POLICIA / PATRULLAS Y VEHICULOS PARA POLICIA	\$1,600,000.00
028-ADMINISTRACION TRANSITO	\$20,033.62
029-TRANSITO / EQUIPAMIENTO A TRANSITOS MUNICIPALES	\$1,100,000.00
030-TRANSITO / CAPACITACION A TRANSITOS	\$2,200,000.00
031-TRANSTO / EQUIPAMIENTO ADMINISTRATIVO	\$590,309.87
032-ADMINISTRACION BOMBEROS	\$2,031,787.27
033-ADMINISTRACION AREA MEDICA	\$2,866,932.65
034-ADMINISTRACION ECOLOGIA	\$4,863,346.24
035-ADMINISTRACION OBRAS PUBLICAS	\$12,855,554.75
036-OBRAS PUBLICAS / INFRAESTRUCTURA SOCIAL - CONSTRUCCION DE OBRAS DE URBANIZACION	\$30,605,870.00
037-ADMIINISTRACION LIMPIEZA	\$6,974,880.07
038-LIMPIEZA / ORDENACION DE DESECHOS	\$5,288,777.12
039-ADMINISTRACION RASTRO MUNICIPAL	\$542,992.61
040-ADMINISTRACION PANTEON MUNICIPAL	\$245,618.81
041-ADMINISTRACION ALUMBRADO PUBLICO	\$2,071,139.61
042-ALUMBRADO PUBLICO / TELETEC	\$9,286,054.96
043-ADMINISTRACION PARQUES Y JARDINES	\$1,624,508.25
044-DIRECCION DE SERVICIOS PUBLICOS MUNICIPALES	\$4,814,480.65
045-ADMINISTRACION SECRETARIA DEL AYUNTAMIENTO	\$4,390,512.32
046-ADMINISTRACION JUNTA DE CONCILIACION	\$367,271.34
047-ADMINISTRACION PRENSA Y PUBLICIDAD	\$2,408,654.99
048-ADMINISTRACION DESARROLLO SOCIAL	\$3,528,715.88
049-ADMINISTRACION DESARROLLO RURAL	\$590,926.86
050-ADMINISTRACION FOMENTO ECONOMICO	\$905,895.90
051-ADMINISTRACION TESORERIA	\$11,861,247.54
052-TESORERIA / ESTIMULO CEPROFIS	\$3,808,653.87

Handwritten signatures and notes on the left side of the table, including a large signature at the top and another at the bottom.

Handwritten signatures and notes on the right side of the table, including a signature at the top and another at the bottom.

053-TESORERIA / ADEFAS	\$1,449,609.22
054-ADMINISTRACION ALCOHOLES	\$474,951.15
055-ADMINISTRACION CATASTRO	\$2,418,279.58
056-ADMINISTRACION AUTOTRANSPORTE	\$768,165.44
057-ADMINISTRACION PLANEACION	\$66,652.73
058-ADMINISTRACION PARQUIMETROS	\$1,886,431.38
059-ADMINISTRACION D.I.F. MUNICIPAL	\$4,446,338.12
060-DIF MUNICIPAL / GASTOS RELACIONADOS CON ACTIVIDADES CULTURALES Y DEPORTIVAS PARA EL ADULTO MAYOR Y PERSONAS CON CAPACIDADES ESPECIALES	\$126,998.03
061-"DIF MUNICIPAL / PROGRAMA DE ATENCION PARA NIÑAS, NIÑOS, ADOLESCENTES, CAPACIDADES ESPECIALES Y ADULTO MAYOR"	\$1,500,000.00
062-ADMINISTRACION PROMOCION DEPORTIVA	\$1,104,305.42
063-PROMOCION DEPORTIVA / MATERIAL DEPORTIVO Y DE RECREACION	\$700,000.00
064-ADMINISTRACION BIBLIOTECAS	\$1,933,530.11
065-ADMINISTRACION INSTITUTO DE ATENCION A LA JUVENTUD	\$277,611.49
066-ADMINISTRACION CULTURA Y TURISMO	\$2,888,811.05
067-DIFUSION CULTURAL / 93° ANIVERSARIO DE MATAMOROS	\$650,000.00
068-DIFUSION CULTURAL / 213° AÑOS DE NATALICIO DE DON BENITO JUAREZ	\$75,000.00
069-DIFUSION CULTURAL / 254° DIA ANIVERSARIO DE LA INDEPENDENCIA	\$572,000.00
070-DIFUSION CULTURAL / 154° ANIVERSARIO DIA DE LA REVOLUCION MEXICANA	\$75,000.00
071-DIFUSION CULTURAL / DOMINGOS CULTURALES	\$156,000.00
072-DIFUSION CULTURAL / DIA DE LOS SANTOS REYES	\$90,000.00
073-DIFUSION CULTURAL / FESTIVIDADES DE LOS NIÑOS Y NIÑAS	\$520,000.00
074-DIFUSION CULTURAL / FESTEJO DIA DE LAS MADRES MATAMORENSES	\$624,000.00
075-DIFUSION CULTURAL / DIA DEL PADRE MATAMORENSE	\$75,000.00
076-DIFUSION CULTURAL / FIESTAS DECEMBRINAS	\$364,000.00
077-ADMINISTRACION EJECUCION FISCAL	\$842,621.24
078-ADMINISTRACION DE PROTECCION CIVIL	\$547,735.26
079-ADMINISTRACION INTITUTO DE LA MUJER	\$1,404,444.38
080-ADMINISTRACION ATENCION CIUDADANA	\$475,009.32
B Provisión de Bienes Públicos	\$0.00
P Planeación, Seguimiento y Evaluación de Políticas Públicas	\$0.00
F Promoción y Fomento	\$0.00
G Regulación y Supervisión	\$0.00
A Funciones de las Fuerzas Armadas (Únicamente Gobierno Federal)	\$0.00
R Específicos	\$0.00
K Proyectos de Inversión	\$0.00
Administrativos y de Apoyo	\$0.00
M Apoyo al Proceso Presupuestario y para Mejorar la Eficiencia Institucional	\$0.00
O Apoyo a la Función Pública y al Mejoramiento de la Gestión	\$0.00
W Operaciones Ajenas	\$0.00
Compromisos	\$0.00
L Obligaciones de Cumplimiento de Resolución Jurisdiccional	\$0.00

Marguete Maldonado
Cristina Juarez Delgado
CS

Manuel Moreno
San Marcos
21 de mayo de 2019
[Signature]
[Signature]

N	Desastres Naturales	\$0.00
Obligaciones		\$0.00
J	Pensiones y Jubilaciones	\$0.00
T	Aportaciones a la Seguridad Social	\$0.00
Y	Aportaciones a Fondos de Estabilización	\$0.00
Z	Aportaciones a Fondos de Inversión y Reestructura de Pensiones	\$0.00
Programas de Gasto Federalizado (Gobierno Federal)		\$0.00
I	Gasto Federalizado	\$0.00
C	Participaciones a Entidades Federativas y Municipios	\$0.00
D	Costo Financiero, Deuda o Apoyos a Deudores y Ahorradores de la Banca	\$0.00
H	Adeudos de Ejercicios Fiscales Anteriores	\$0.00
TOTAL GENERAL		\$259,513,007.89

Todos los programas presupuestarios deberán contener los elementos establecidos en el artículo 268 del Código Financiero para los Municipios del Estado de Coahuila de Zaragoza.

MATAMOROS COAHUILA	
Presupuesto de Egresos para el Ejercicio Fiscal 2019	
Prioridades de Gasto	
1.	Presidencia Gobernatura
2.	Seguridad Publica
3.	Desarrollo Social y Humano
4.	Medio Ambiente
5.	Cultura y Turismo

Nota: La información corresponde a los programas presupuestarios prioritarios del presente Presupuesto de Egresos Municipal 2019.

MATAMOROS COAHUILA	
Presupuesto de Egresos para el Ejercicio Fiscal 2019	
Programas y Proyectos	
1.	Infraestructura Social
2.	Pavimentación
3.	Drenaje y Alcantarillado

Nota: La información corresponde a los programas y proyectos de inversión (Infraestructura) del presente Presupuesto de Egresos Municipal 2019.

El Anexo Transversal para la atención de las niñas, niños y adolescentes en un elemento fundamental para evaluar el compromiso de los distintos órdenes de gobierno, incluyendo al municipal, por lo que invertir en la infancia y la adolescencia es estratégico para el desarrollo del país y el presupuesto es la expresión de sus prioridades, es por eso que los programas presupuestarios son los instrumentos para favorecer la equidad y el desarrollo social para obtener niños y niñas más sanos y educados, ciudadanos más empoderados y una sociedad más democrática. En el presente ejercicio fiscal se establece un importe de \$ 2,225,748.00 que corresponde a inversión destinada para niños, niñas y adolescentes que se distribuye en 7 programas presupuestarios a cargo de dependencias y entidades de la Administración Pública Municipal como se muestra a continuación de conformidad con la Ley General de los Derechos de niñas, niños y adolescentes:

Handwritten signatures and notes on the left margin, including names like 'M. J. ...' and 'C. ...'.

Handwritten signatures and notes on the right margin, including names like 'M. J. ...' and 'C. ...'.

Op. M. Aguilar M. de la Cruz

Carolina Jimenez Delgado

Manuel Hernandez
Jose Carlos Hernandez
Juan Hernandez

3.13. DOCUMENTO TRANSVERSAL PARA LA ATENCIÓN DE LAS NIÑAS, NIÑOS Y ADOLESCENTES (UNICEF)					
ENTIDAD PÚBLICA:			MATAMOROS COAHUILA		
EJERCICIO FISCAL:			2019		
Clave Presupuestaria	Dependencia	Nombre del Programa Presupuestario	Presupuesto Aprobado	Presupuesto Municipal	Porcentaje Monto UNICEF Respecto de Presupuesto Municipal
44111	DIF MUNICIPAL	DESAYUNOS CALIENTES	\$1,241,682.00	\$259,513,007.89	0.48%
44111	DIF MUNICIPAL	DESAYUNOS FRIOS	\$788,040.00	\$259,513,007.89	0.30%
44111	DIF MUNICIPAL	NIÑOS Y NIÑAS 0 A 5 AÑOS	\$20,448.00	\$259,513,007.89	0.01%
44111	DIF MUNICIPAL	DESPENSAS	\$68,678.00	\$259,513,007.89	0.03%
44111	DIF MUNIIPCAL	ADETI ATENCIOB Y DESARROLLO DEL TRABAJO INFANTIL	\$18,000.00	\$259,513,007.89	0.01%
44111	DIF MUNICIPAL	VIDA BIENESTAR CON ADULTOS MAYORES	\$52,500.00	\$259,513,007.89	0.02%
44111	DIF MUNICIPAL	APOYO A PERSONAS CON DISCAPACIDAD	\$36,400.00	\$259,513,007.89	0.01%
TOTAL GENERAL			\$2,225,748.00		0.86%

Artículo 18.- Los programas presupuestados con recursos concurrentes provenientes de transferencias federales, estatales e ingresos propios ascienden a \$12,000,000.00, distribuidos de la siguiente forma:

1.3.A. PROGRAMAS CON RECURSOS CONCURRENTES POR ORDEN DE GOBIERNO						
ENTIDAD PÚBLICA:			MATAMOROS COAHUILA			
EJERCICIO FISCAL:			2019			
A	B	C	D	E	F	G=C+D+E+F
Clave	Nombre del Programa	Ingresos Municipales	Transferencia Estatal	Transferencia Federal	Otras Transferencias	Importe Total del Programa
507	FORTASEG	\$2,000,000.00	\$0.00	\$10,000,000.00	\$0.00	\$12,000,000.00
TOTAL GENERAL		\$2,000,000.00	\$0.00	\$10,000,000.00	\$0.00	\$12,000,000.00

Artículo 19.- En el presente Presupuesto no se desglosan asignaciones para organismos de la sociedad civil, debido a que no se cuentan con organismos de este tipo.

Artículo 20.- Las erogaciones previstas en el presente Presupuesto de Egresos para otorgar subsidios y ayudas sociales, se distribuyen como a continuación se indica:

3.15.A. SUBSIDIOS Y AYUDAS			
ENTIDAD PÚBLICA:		MATAMOROS COAHUILA	
EJERCICIO FISCAL:		2019	
COG 4300 SUBSIDIOS Y SUBVENCIONES			
Partida Especifica (COG) / Nombre	Beneficiario	Tipo o Naturaleza	Presupuesto Aprobado
4390 - Otros Subsidios	Ciudadanía en general del Municipio de Matamoros Coah	Descuento Otorgado a la Ciudadanía CEPROFI	\$3,808,653.87

4380 - Subsidios a Entidades Federativas y Municipios	Sistema Municipal de Aguas	Subsidios a Organismos Descentralizados	\$1,907,364.83
TOTAL GENERAL			\$5,716,018.70
COG 4400 AYUDAS SOCIALES			
Partida Especifica (COG) / Nombre	Beneficiario	Tipo o Naturaleza	Presupuesto Aprobado
4410 - Ayudas Sociales a Personas	Ciudadanía en general del Municipio de Matamoros	Atención a ciudadanos vulnerables	\$10,501,212.61
4430 - Ayudas Sociales a Instituciones de Enseñanza	Apoyos a Instituciones Educativas del Municipio de Matamoros	Subsidio Económico a Instituciones Educativas	\$750,000.00
4450 - Ayudas Sociales a Instituciones sin Fines de Lucro	Apoyos Sindicales	Apoyo al Sindicato	\$774,999.99
4480 - Ayudas por Desastres Naturales y Otros Sinistros	Población en General del Municipio de Matamoros	Contingencias por desastres naturales	\$1,500,000.00
TOTAL GENERAL			\$13,526,212.60

El registro contable de los subsidios y aportaciones deberá efectuarse al expedirse el recibo de retiro de fondos correspondientes, de tal forma que permita identificar su destino y beneficiario.

El Presidente Municipal, mediante resolución de carácter general y previa autorización expresa del Ayuntamiento podrá conceder subsidios.

Las resoluciones que dicte el Presidente Municipal, deberán señalar las contribuciones a que se refieren, así como el monto o proporción de los beneficios, y los requisitos que deban cumplirse por los beneficiarios.

Artículo 21.- El gasto previsto para prestaciones sindicales importa la cantidad de \$774,999.99, y se distribuye de la siguiente manera:

3.16.A. PRESTACIONES SINDICALES		
ENTIDAD PÚBLICA:	(MATAMOROS COAHUILA)	
EJERCICIO FISCAL:	2019	
Concepto de la Prestación	Partida Especifica (COG)	Presupuesto Aprobado
APOYO SINDICAL	44501	\$774,999.99
TOTAL GENERAL		\$774,999.99

Artículo 22.- El gasto contemplado en el presente Presupuesto de Egresos corresponde únicamente al ejercicio fiscal 2019 y no cuenta con partidas que se encuentren relacionadas con erogaciones plurianuales.

[Handwritten signatures and notes in blue ink are present throughout the page, including names like 'Juan Antonio', 'Ramiro', and 'Juan Antonio' written vertically on the right side, and various initials and signatures on the left and bottom.]

Artículo 23.- El municipio de Matamoros Coahuila, no desglosa pago para contratos de asociaciones público privadas, en el Presupuesto de Egresos del ejercicio 2019, debido a que el municipio no tiene contratos suscritos al amparo de la Ley de Proyectos para Prestación de Servicios para el Estado Libre y Soberano de Coahuila de Zaragoza, publicada el 11 de septiembre de 2007 en el Periódico Oficial del Gobierno del Estado de Coahuila, la cual regula las asociaciones público privadas en Coahuila de Zaragoza, por lo que no existen compromisos plurianuales ligados a Proyectos para Prestación de Servicios (PPS).

**CAPÍTULO III
De los Servicios Personales**

Artículo 24.- En el ejercicio fiscal 2019, la Administración Pública Municipal centralizada contará con 805 plazas de conformidad con lo siguiente:

3.5.A. TABULADOR DE PLAZAS					
ENTIDAD PÚBLICA: COAHUILA		(MATAMOROS)			
EJERCICIO FISCAL:		2019			
A	B	C	D	E	F=C+D+E
Departamento	Plaza/Puesto	Confianza	Base	Honorarios	No. de Plazas
Administración de Protección Civil	Jefe	1			1
	Auxiliar	2	1		3
	Total	3	1		4
Alcoholes	Jefe	1			1
	Auxiliar	1	1		2
	Total	2	1		3
Alumbrado	Jefe de cuadrilla		1		1
	Auxiliar		3		3
	Total		4		4
Área Medica	Director	1			1
	Jefe de departamento	2			2
	Coordinador	1			1
	Enfermeros	3			3
	Psicólogo	1			1
	Medico	1			1
	Supervisor	1			1
	Secretaria		1		1
	Auxiliar	4	1		1
	Total	14	2		16
Atención Ciudadana	Director	1			1
	Asistente	1			1

Op. Mg. Miguel M. de la Cruz

Colaborador de la Oficina de Planeación y Desarrollo Municipal

Matamoros

Director de Planeación y Desarrollo Municipal

[Handwritten signature]

[Handwritten signature]
 [Handwritten signature]
 [Handwritten signature]
 [Handwritten signature]

	Auxiliar	1			1
	Total	3			3
Autotransporte	Director	1			1
	Auxiliar	2			2
	Total	3			3
Bibliotecas 1	Coordinador		1		1
	Encargado	1			1
	Colaborador	1			1
	Bibliotecaria	1	5		5
	Asistente	1			1
	Auxiliar	8	2		10
	Total	12	7		19
Bienestar	Director	1	1		2
	Sub-director	2			2
	Inspector		1		1
	Secretaria	1	1		2
	Asistente	1			1
	Auxiliar	5	6		11
	Velador	1			1
	Total	11	9	0	20
Bomberos	Director	1			1
	Sub-director	1			1
	Sub-comandante	1			1
	Jefe de Departamento	1			1
	Bombero	10	2		12
	Auxiliar	2			2
	Total	16	2	0	18
Cabildo	Regidor	14			14
	Sindicos	2			2
	Secretaria	2			2
	Asistente	30	2		32
	Auxiliar	2			2
	Total	50	2	0	52
Catastro	Director	1			1
	Coordinador		1		1
	Jefe de Departamento	1			1
	Secretaria		3		3

[Handwritten signature]
 [Handwritten signature]
 [Handwritten signature]
 [Handwritten signature]
 [Handwritten signature]
 [Handwritten signature]

	Auxiliar	3	8		11
	Total	5	12	0	17
Contraloría	Contralor	1			1
	Auditor	1			1
	Jefe de Departamento	1			1
	Técnico de Mantenimiento	1			1
	Ayudante de Mantenimiento	1			1
	Asistente	1	2		3
	Capturista	1			1
	Auxiliar de Contador		1		1
	Secretaria		1		1
	Auxiliar	4	5		9
	Total	11	9		20
Cultura y Turismo	Director	2			2
	Responsable de arte y cultura	3			3
	Instructor	1	2		3
	Auxiliar	3	3		6
	Asistente	1			1
	Secretaria		1		1
	Total	10	6		16
DIF	Director	2			2
	Administrador	1			1
	Contador	2			2
	Coordinador	5			5
	Comunicador	2			2
	Encargado de Cuadrilla		1		1
	Psicólogo	1			1
	Abogado	1			1
	Terapeuta	3			3
	Jefe de Departamento	2			2
	Sub Director	1			1
	Medico	1			1
	Trabajo Social	3			3
	Encargado	3			3
	Auxiliar	10	4		14
Velador	1	1		2	

Handwritten signature: M. Aguilar

Handwritten signature: Antonio José de la Cruz

Handwritten signature: [Illegible]

Handwritten signature: [Illegible]

Handwritten signature: [Illegible]

Handwritten signature: [Illegible]

Handwritten signatures and notes on the left side of the page, including names like 'M. Aguilar' and 'M. Sánchez'.

	Asistente	2			2
	Secretaría	1			1
	Chofer de carga general	2			2
	Intendente	6			6
	Total	49	6		55
Desarrollo Rural	Director	1			1
	Auxiliar	2			2
	Total	3			3
Dirección de Servicios Públicos	Director	1			1
	Sub Director	1			1
	Jefe de Departamento	1			1
	Asistente	3	1		4
	Auxiliar	12	8		20
	Intendente	13	1		14
	Secretaría	1			1
	Chofer de Maquinaria	1			1
	Chofer de carga general	2			2
	Total	35	10		45
Ecología	Director	2			2
	Auxiliar	12	11		23
	Jefe de Departamento	1			1
	Coordinador	1			1
	Sub jefe	1			1
	Jefe de Inspector	1			1
	Supervisor	1			1
	Total	19	11		30
Ejecución Fiscal	Director	1			1
	Auxiliar	1	4		5
	Jefe de Departamento	1			1
	Auxiliar de sistemas y Ejecutor de Ingresos	1			1
	Total	4	4		8
Fomento Económico	Administrador	1			1
	Sub Director	1			1
	Entace	1			1
	Secretaría		2		2

Handwritten signatures and notes on the right side of the page, including names like 'Romero', 'F. Romero', and 'J. Romero'.

Magdalena Medina Barrios
 Antonio Zamora Delgado


	Total	3	2		5
Instituto de la Mujer	Coordinador	2			2
	Asistente	1			1
	Auxiliar	4	3		7
	Secretaria	1			1
	Total	8	3		11
Junta de Conciliación	Auxiliar	1			1
	Total	1			1
Limpieza	Jefe de Departamento	2			2
	Chofer de carga		2		2
	Auxiliar	1	11		12
	Intendente	11	11		22
	Intendente externo		6		6
	Operador		1		1
	Instructor		1		1
	Total	14	32		46
Obras Publicas	Director	1			1
	Coordinador	2			2
	Jefe de Departamento	1			1
	Secretaria	1	1		2
	Auxiliar	11	13		24
	Archivista		1		1
	Asistente	1	1		2
	Operador de Maquinar		1		1
	Dibujante		1		1
	Encargado	1			1
	Intendente	5			5
	Total	23	18		41
Oficialia Mayor	Responsable Área	1			
	Sub director	1			
	Jefe de departamento	2			
	Secretaria		2		
	Velador		1		
	Auxiliar	5	2		
	Asistente		1		
Total	9	6		15	

Juan Carlos Ramirez Zamora
 J. Rafael
 J. Rafael
 J. Rafael


Panteones	Jefe de Departamento	1		1
	Auxiliar	3		3
	Velador	1		1
	Total	5		5
Parques y Jardines	Director	1		1
	Auxiliar	6	3	11
	Asistente	6		6
	Jardinero		5	5
	Total	15	8	23
Parquímetros	Jefe de Departamento	1		1
	Auxiliar	10	1	11
	Total	11	1	12
Prensa	Sub Jefe	1		1
	Auxiliar	3	2	5
	Total	4	2	6
Presidencia	Presidente Municipal	1		1
	Director	3		3
	Sub director	2		2
	Coordinador	4		4
	Jefe de departamento	9		9
	Secretario particular	2		2
	Enlace	1		1
	Secretaria		1	1
	Auxiliar	20	1	21
	Asistente	7	1	8
	Escolta	1		1
	Camarógrafo	1		1
	Total	51	3	54
Deportes	Director	1		1
	Auxiliar	4		4
	coordinador	1		1
	Jefe de departamento	1		1
	Asistente	2		2
	Total	9		9
Rastro	Jefe de departamento	1		1
	Veterinario	1		1

Ep Argenta Medina Barrios

Melina Paulina Delgado

[Signature]

[Signature]

[Signature]

[Signature]

[Signature]

[Signature]

	Auxiliar	2	1		3
	Intendente	2			2
	Chofer de maquinaria	1			1
	Total	7	1		8
Secretaria Ayuntamiento	Secretario Ayuntamiento	1			1
	Sub secretario	2			2
	Director	1			1
	Administrador	1			1
	Sub director	1			1
	Coordinador	2			2
	Jefe de departamento	5	1		6
	Supervisor	1			1
	Auxiliar juridico		1		1
	Asistente	2	1		3
	Secretaria		3		3
	Auxiliar	9	2		11
	Total	25	8		33
Tesoreria	Tesorero	1			1
	Contador	2			2
	Director	2			2
	Responsable de área		1		1
	Jefe de departamento	4	1		5
	Secretaria	1			1
	Asistente		1		1
	Auxiliar	5	5		10
	Cajera	5	2		7
	Auxiliar de sistemas y ejecución de ingresos		1		1
	Operativo	2			2
	Bodeguero		1		1
	Total	22	12		34
Unidad de Transparencia	Director		1		1
	Jefe de departamento	3			3
	Secretaria	1	1		2
	Auxiliar	1	1		2
	Total	5	3		8

Dr. Margarito Medina Navero

Carolina Zambrano Delgado

[Signature]

[Signature]

[Signatures]

Compartite Medina Luna
Antonio...

Administrador	1		1
Asistente	1	1	2
Auxiliar	11	1	12
Auxiliar juridico	2		2
Capturista	1		1
Comandante	1		1
Director	1		1
Director de Transito	1		1
Jefe de departamento	3		3
Juridico	3		3
Operativo	18		18
Policia	70		70
Policia Segundo	6		6
Policia Tercero	20		20
Policia Ua	3		3
Policia Ur	6		6
Responsable de area	1		1
Secretaria	1	1	2
Sub comandante	1		1
Sub director	1		1
Supervisor		1	1
Técnico en mantenimiento	1		1
Transito	1		1
Total	154	4	158
GRAN TOTAL	616	189	805

Nota: En el presente cuadro se desglosan todas las plazas autorizadas, incluidas las del personal de seguridad pública municipal.

Artículo 25.- Los servidores públicos ocupantes de las plazas a que se refiere el artículo anterior, percibirán las remuneraciones que se determinen en el Tabulador Salarial siguiente; el cual se integra en el presente Presupuesto de Egresos, con base en lo establecido en los artículos 115 fracción IV y 127 de la Constitución Política de los Estados Unidos Mexicanos; 187 de la Constitución Política del Estado de Coahuila de Zaragoza; y 275 fracción VI del Código Financiero para los Municipios del Estado de Coahuila de Zaragoza.

3.6. TABULADOR DE SALARIOS DE MANDOS MEDIOS Y SUPERIORES (REMUNERACION MENSUAL)			
ENTIDAD PÚBLICA:		MATAMOROS	
EJERCICIO FISCAL:		2019	
Plaza/Puesto	Remuneraciones Base	Remuneraciones Adicionales y/o Especiales	Total Remuneraciones

Compartite Medina Luna
Antonio...
...
...
...

...

X Magistrate Meduc
 hanna

	Sueldo Base		Aguinaldo		Prima Vacacional		Prestaciones Sindicales		Otras Prestaciones		De	Hasta
	De	Hasta	De	Hasta	De	Hasta	De	Hasta	De	Hasta		
Presidente Municipal	\$50,000.00	\$52,250.85	\$50,000.00	\$75,000.00	\$6,250.00	\$10,000.00	\$0.00	\$0.00	\$0.00	\$0.00	\$106,250.00	\$137,250.85
Sindicos y Regidores	\$44,000.00	\$45,980.00	\$44,000.00	\$70,000.00	\$5,500.00	\$7,000.00	\$0.00	\$0.00	\$0.00	\$0.00	\$83,500.00	\$122,980.00
Secretario del Ayuntamiento	\$36,284.00	\$37,916.78	\$3,875.00	\$3,159.73	\$3,875.00	\$5,000.00	\$0.00	\$0.00	\$0.00	\$0.00	\$44,034.00	\$48,076.51
Tesorero Municipal	\$37,163.80	\$38,836.17	\$37,163.00	\$45,000.00	\$4,645.00	\$7,000.00	\$0.00	\$0.00	\$0.00	\$0.00	\$78,971.80	\$90,836.17
Director de seguridad publica	\$36,284.00	\$37,916.78	\$36,284.00	\$40,000.00	\$4,535.50	\$6,000.00	\$0.00	\$0.00	\$0.00	\$0.00	\$77,103.50	\$83,916.78
Contralor municipal	\$36,284.00	\$37,916.78	\$36,284.00	\$64,500.00	\$4,535.00	\$6,000.00	\$0.00	\$0.00	\$0.00	\$0.00	\$77,103.00	\$98,416.78
Director de obras publicas	\$24,004.00	\$25,084.18	\$24,004.00	\$36,500.00	\$3,005.00	\$4,000.00	\$0.00	\$0.00	\$0.00	\$0.00	\$51,013.00	\$65,584.18
Director del DIF	\$24,004.00	\$25,084.18	\$24,004.00	\$36,500.00	\$3,005.00	\$4,000.00	\$0.00	\$0.00	\$0.00	\$0.00	\$51,013.00	\$65,584.18
Delegado de transito	\$24,004.00	\$25,084.18	\$24,004.00	\$36,500.00	\$3,005.00	\$4,000.00	\$0.00	\$0.00	\$0.00	\$0.00	\$51,013.00	\$65,584.18
Director	\$20,000.00	\$20,902.61	\$20,000.00	\$30,000.00	\$2,500.00	\$3,500.00	\$0.00	\$0.00	\$0.00	\$0.00	\$42,500.00	\$54,402.61
Jefe de departamento	\$18,030.00	\$18,841.35	\$18,030.00	\$64,400.00	\$2,253.00	\$3,000.00	\$0.00	\$0.00	\$0.00	\$0.00	\$38,313.00	\$76,241.35
Comador	\$16,004.00	\$16,725.05	\$16,004.00	\$25,000.00	\$2,000.00	\$3,000.00	\$0.00	\$0.00	\$0.00	\$0.00	\$34,008.00	\$44,725.05

Nota: El presente tabulador contiene todas las plazas autorizadas en la plantilla municipal, a excepción de las del sistema de seguridad pública municipal.

El Tabulador Salarial del personal de Seguridad Pública Municipal, se integra como a continuación se indica, con base en lo establecido en los artículos 115 fracción IV y 127 de la Constitución Política de los Estados Unidos Mexicanos; 187 de la Constitución Política del Estado de Coahuila de Zaragoza; y 275 fracción VI del Código Financiero para los Municipios del Estado de Coahuila de Zaragoza.

Antonio Zamora Del Real
 hanna

3.7. TABULADOR DE SALARIOS DE LA POLICIA REMUNERACION MENSUAL													
ENTIDAD PÚBLICA:										MATAMOROS			
EJERCICIO FISCAL:										2019			
Plaza/Puesto	Tipo de Plaza (Confianza / Base)	Remuneraciones Base						Remuneraciones Adicionales y/o Especiales				Total Remuneraciones	
		Sueldo Base		Aguinaldo		Prima Vacacional		Prestaciones Sindicales		Otras Prestaciones			
		De	Hasta	De	Hasta	De	Hasta	De	Hasta	De	Hasta	De	Hasta
ADMINISTRADOR	CONFIANZA	\$17,852	\$18,552	\$1,488	\$1,554	\$4,483	\$4,653	\$0.00	\$0.00	\$0.00	\$0.00	\$23,603	\$24,889
ASISTENTE	CONFIANZA	\$6,000	\$10,301	\$600	\$659	\$1,500	\$2,575	\$5,000.00	\$12,000.00	en especie	en especie	\$13,000	\$26,735
AUXILIAR	CONFIANZA	\$5,000	\$12,860	\$416	\$1,055	\$1,250	\$3,165	\$5,000.00	\$10,000.00	en especie	en especie	\$11,666	\$26,880
AUXILIAR JURIDICO	SINDICALIZADO	\$8,002	\$9,008	\$657	\$751	\$2,001	\$2,252	\$0.00	\$0.00	\$0.00	\$0.00	\$10,670	\$12,011
CAPTURISTA	CONFIANZA	\$9,536	\$10,069	\$803	\$839	\$2,409	\$2,517	\$0.00	\$0.00	\$0.00	\$0.00	\$12,645	\$13,425
COMANDANTE	CONFIANZA	\$20,002	\$20,902	\$1,657	\$1,742	\$5,001	\$5,226	\$0.00	\$0.00	\$0.00	\$0.00	\$26,670	\$27,870
DIRECTOR	CONFIANZA	\$36,286	\$37,019	\$3,024	\$3,160	\$9,072	\$9,480	\$0.00	\$0.00	\$0.00	\$0.00	\$48,382	\$50,558
DIRECTOR DE TRANSITO	CONFIANZA	\$24,004	\$25,084	\$2,000	\$2,090	\$6,001	\$6,271	\$0.00	\$0.00	\$0.00	\$0.00	\$32,005	\$33,445
JEFE DE DEPTO	CONFIANZA	\$10,002	\$17,814	\$833	\$1,484	\$2,501	\$4,454	\$5,000.00	\$12,000.00	en especie	en especie	\$16,336	\$35,752
JURIDICO	CONFIANZA	\$9,008	\$10,494	\$751	\$874	\$2,252	\$2,624	\$0.00	\$0.00	\$0.00	\$0.00	\$12,011	\$13,992
OPERATIVO	CONFIANZA	\$8,054	\$17,800	\$672	\$1,467.00	\$2,016	\$4,463	\$0.00	\$0.00	\$0.00	\$0.00	\$16,752	\$33,800
POLICIA	CONFIANZA	\$5,318	\$16,508	\$443	\$1,375	\$1,330	\$4,127	\$0.00	\$0.00	\$0.00	\$0.00	\$7,091	\$22,008

Antonio Zamora
 hanna

Antonio Zamora
 hanna

Antonio Zamora
 hanna

Antonio Zamora
 hanna

Antonio Zamora
 hanna

Margarita Medina Lora

POLICIA SEGUNDO	CONFIANZA	\$9,054	\$9,462	\$754	\$788	\$2,264	\$2,366	\$0.00	\$0.00	\$0.00	\$0.00	\$12,072	\$12,816
POLICIA TERCERO	CONFIANZA	\$6,658	14462	\$721	\$1,205	\$2,165	\$3,516	\$0.00	\$0.00	\$0.00	\$0.00	\$11,544	\$19,283
POLICIA UA	CONFIANZA	\$6,086	\$8,480	\$674	\$704	\$2,022	\$2,113	\$0.00	\$0.00	\$0.00	\$0.00	\$10,782	\$11,297
POLICIA UR	CONFIANZA	\$8,086	\$8,790	\$674	\$732	\$2,022	\$2,198	\$0.00	\$0.00	\$0.00	\$0.00	\$10,782	\$11,720
RESPONSABLE DE AREA	CONFIANZA	\$13,800	\$14,421	\$1,201	\$1,256	\$3,450	\$3,605	\$5,000.00	\$12,000.00	en especie	\$0.00	\$23,461	\$31,262
SECRETARIA	CONFIANZA	\$6,874	\$7,183	\$573	\$599	\$1,719	\$1,796	\$5,000.00	\$10,000.00	en especie	especie	\$14,168	\$19,678
SUBCOMANDANTE	CONFIANZA	\$20,002	\$20,902	\$1,666	\$1,741	\$5,001	\$5,226	\$0.00	\$0.00	\$0.00	\$0.00	\$26,669	\$27,869
SUBDIRECTOR	CONFIANZA	\$8,002	\$8,362	\$667	\$697	\$2,001	\$2,091	\$0.00	\$0.00	\$0.00	\$0.00	\$10,670	\$11,160
SUPERVISOR	SINDICALIZADO	\$7,698	\$8,044	\$641	\$670	\$1,925	\$2,011	\$0.00	\$0.00	\$0.00	\$0.00	\$10,264	\$10,726
TECNICO EN MANTENIMIENTO	CONFIANZA	\$10,042	\$10,493	\$636	\$674	\$2,511	\$2,623	\$0.00	\$0.00	\$0.00	\$0.00	\$13,389	\$13,960
TRANSITO	CONFIANZA	\$8,002	\$8,362	\$667	\$697	\$2,001	\$2,091	\$0.00	\$0.00	\$0.00	\$0.00	\$10,670	\$11,160

Manojo Ramon E - 3 marzo 2019

Armando Jardi Delgado

POLICIAS		
EJERCICIO FISCAL 2019		
Municipales	Estatales	Policías Totales
129	0	129

De los 129 policías que integran la plantilla de seguridad pública, el 100% son municipales. No se cuenta con policías estatales cuya plantilla sea absorbida presupuestalmente por el Ayuntamiento.

Artículo 26.- Para acceder a los incrementos salariales, se atenderá lo dispuesto en el Título Octavo denominado "De las Relaciones Jurídicas Laborales entre las Entidades Públicas Municipales y sus Trabajadores" del Código Municipal para el Estado de Coahuila de Zaragoza, en cual se establece, entre otras cosas, que es una obligación de las entidades públicas municipales preferir en igualdad de condiciones, de conocimientos, aptitudes, antigüedad y derechos escalafonarios a los trabajadores de base respecto de quienes no lo sean; a quienes representen la única fuente de ingresos para su familia, a las personas que hubieren prestado servicios eminentes al municipio, y a los que con anterioridad les hubieren prestado servicios satisfactoriamente.

Artículo 27.- El pago de los sueldos y salarios del personal que preste o desempeñe un servicio personal subordinado al municipio se realizará preferentemente con cargo a sus participaciones u otros ingresos locales, con el fin de que el municipio obtenga una mayor participación del Impuesto sobre la Renta participable en los términos del artículo 3-B de la Ley de Coordinación Fiscal.

CAPÍTULO IV
De la Deuda Pública

Artículo 28.- El saldo de la deuda pública del Gobierno del Municipio de Matamoros, Coahuila de Zaragoza, considerando la totalidad de los pasivos, se desglosa en el presente documento con base en lo establecido en el artículo 275 fracción V del Código Financiero para los Municipios del Estado de Coahuila de Zaragoza.

Jose Hernandez

[Handwritten signatures and notes on the right side of the page]

[Handwritten signatures and notes on the left side of the page]

[Handwritten signature at the bottom left]

3.3. DESGLOSE DE DEUDA PÚBLICA								
ENTIDAD PÚBLICA:				MATAMOROS				
EJERCICIO FISCAL:				2019				
Decreto Aprobatorio o Clave de Identificación	Institución Bancaria	No. de Crédito (Registro SHCP)	Tipo de Obligación o Instrumento de Contratación	Tasa de Interés (TIIE + %)	Tipo de Garantía o Fuente de Pago	Plazo de Contratación (dd/mm/aaaa)	Destino	Saldo al 31 Diciembre 2018
603	BANOBRAS	12169	CONTRATO CREDITO SIMPLE	TIEE + 2.26%	PARTICIPACIONES ESTATALES	03 ENERO DE 2025	OBRAS PRODUCTIVAS	\$26,209,778.52
Otros Pasivos Circulantes								\$0.00
Otros Pasivos No Circulantes								\$3,173,528.65
TOTAL DEUDA PÚBLICA Y OTROS PASIVOS AL 31 DE DICIEMBRE DE 2018								\$29,383,307.17

Presupuesto Anual COG 2019	\$259,513,007.89
Cifras Estimadas de Saldo al 31 de Diciembre 2018	\$29,383,307.17
Porcentaje que Representa en el Saldo Total	11.32%

Para el ejercicio fiscal 2019, se establece una asignación presupuestaria para el capítulo 9000 Deuda Pública por la cantidad de \$9,149,609.22 el cual de desglosa en el siguiente recuadro:

9000 Deuda Pública	Presupuesto Aprobado 2019
9100 Amortización Gastos de la Deuda Pública	\$4,502,510.46
9200 Intereses Gastos de la Deuda Pública	\$3,126,738.16
9300 Comisiones Gastos de la Deuda Pública	\$70,751.38
9400 Gastos de la Deuda Pública	\$0.00
9500 Costos por Coberturas	\$0.00
9600 Apoyos Financieros	\$0.00
9900 ADEFAS	\$1,449,609.22
TOTAL GENERAL	\$9,149,609.22

3.21. LÍMITES DE FINANCIAMIENTO					
ENTIDAD PÚBLICA:			MATAMOROS COAHUILA		
EJERCICIO FISCAL:			2019		
Apartado A			Apartado B		
Limite de Ingresos de Libre Disposición			Limite de Compromiso de Recursos del Ramo 33		
A	B	C=A*B	D	E	F
Ingresos no Etiquetados / de Libre Disposición 2019 (Formato 7a LDFEM)	Techo Neto de Financiamiento para 2019 (Datos Iniciales) en % de ILD	Techo Neto de Financiamiento para 2019 en Pesos	Ramo 33 (FAIS+FORTAMUN)	Limite de Recursos que se Pueden Comprometer del 33 - LCF Art. 50 - en %	Limite de Recursos que se Pueden Comprometer del 33 - LCF Art. 50 - en Pesos
\$144,970,594.89	15%	\$21,745,589.23	\$99,082,380.25	25%	\$24,770,595.06

Artículo 29.- El endeudamiento pendiente de pago, necesidades de financiamiento y autorizaciones del Congreso del Estado, se presentan a continuación:

Margarita Medina Luna
Antonio Jaramilla Duran
CP
ES

Laura Flores
[Handwritten signatures and initials]

Margareta Medina Haro
Asesor Jurídico Del Estado



3.1.A. ENDEUDAMIENTO PENDIENTE DE PAGO, NECESIDADES DE FINANCIAMIENTO Y AUTORIZACIONES DEL CONGRESO DEL ESTADO	
ENTIDAD PÚBLICA:	MATAMOROS
EJERCICIO FISCAL:	2019
Concepto	Egresos Aprobado
I. Endeudamiento Pendiente de Pago	\$0.00
Obligación 1	\$0.00
Obligación 2	\$0.00
Obligación 3	\$0.00
II. Necesidades de Financiamiento (Monto)	\$0.00
Obligación 1	\$0.00
Obligación 2	\$0.00
Obligación 3	\$0.00
III. Cantidades Autorizadas por Congreso del Estado	\$0.00
Obligación 1	\$0.00
Obligación 2	\$0.00
Obligación 3	\$0.00

Homero Acuña



Artículo 30.- Las autorizaciones para la contratación de empréstitos y créditos se presentan a continuación:

3.2.A. AUTORIZACIONES PARA CONTRATACIÓN DE EMPRÉSTITOS Y CRÉDITOS								
ENTIDAD PÚBLICA:					MATAMOROS COAHUILA			
EJERCICIO FISCAL:					2019			
#	Número de Autorización	Fecha de Autorización del Congreso del Estado (dd/mm/aaaa)	Monto Autorizado en Pesos (\$0.00)	Plazo Máximo de Pago (mm/aaaa)	Destino de los Recursos	Fuente de Pago o Contratación de Pago de Deuda Pública	Número de Acuerdo o Decreto de Autorización del Ayuntamiento	Fecha de Acuerdo o Decreto de Aprobación del Ayuntamiento (dd/mm/aaaa)
1291	P05-1214239	24/10/2014	\$50,500,000.00	12/2024	OBRAS PUB PRODUCTIVAS	N/A	603	24/10/2014
TOTAL GENERAL			\$0.00					




CAPÍTULO V
Disciplina Financiera

Artículo 31.- Los objetivos, estrategias, metas y riesgos del ejercicio fiscal 2019, se presentan a continuación:

Homero Acuña



Margarita Medina Ibarra

Armando Jimenez Duran

[Handwritten signature]

[Handwritten signature]

[Handwritten signature]

Manuel Ramos

[Handwritten signature]

[Handwritten signature]

[Handwritten signature]

[Handwritten signature]

2.11. OBJETIVOS ANUALES, ESTRATEGIAS, METAS Y RIESGOS	
ENTIDAD PÚBLICA:	MATAMOROS COAHUILA
EJERCICIO FISCAL:	2019
I. Ingresos	
A. Objetivos Anuales	Fortalecer las finanzas públicas que garanticen la disponibilidad permanente de recursos, para consolidar los programas y proyectos consignados en el Plan Municipal de Desarrollo.
B. Estrategias	Fortalecer los esquemas de control recaudatorio, a través de la integración de la base de datos de obligaciones fiscales y mejoramiento de flujos de información, que permitan manejar de manera óptima y responsable los recursos públicos.
C. Metas	* Incrementar los ingresos para 2019, con relación a lo aprobado en la Ley de Ingresos 2018, en 9.01 por ciento nominal. * Incrementar el padrón de contribuyentes con relación a los registrados en el 2018 en 2.0 por ciento.
D. Descripción de Riesgos	No alcanzar las metas propuestas que ayudarían a consolidar los proyectos y programas plasmados en el Plan Municipal de Desarrollo
II. Egresos	
A. Objetivos Anuales	Consolidar una administración de los recursos enfocada en los resultados y con transparencia, Garantizar un gobierno de unidad y respeto de los derechos humanos y/o ciudadanos fundamentales.
B. Estrategias	Generar espacios de atención e inclusión de los jóvenes en el desarrollo estatal y áreas de recreación y esparcimiento; Impulsar programas que fortalezcan la participación ciudadana en actividades físicas y deportivas
C. Metas	Proporción del gasto corriente; Proporción del gasto de capital; Proporción del gasto de la función educación; Proporción del gasto de la función salud
D. Descripción de Riesgos	Erogar gastos excesivos en el rubro de servicios personales que impida alcanzar los objetivos para consolidar una administración de los recursos y que al final no se garantice un gobierno de unidad.
III. Deuda Pública	
A. Objetivos Anuales	Satisfacer las necesidades de financiamiento de un Municipio al menor costo posible y sin exposición indebida a riesgos imprudentes.
B. Estrategias	Llevar a la práctica los objetivos de gestión de deuda de las autoridades del nivel central del gobierno, por ejemplo, garantizar que se satisfagan las necesidades de financiamiento y se cumplan las obligaciones de pago del Municipio al menor costo posible y con un nivel prudente de riesgo.
C. Metas	La presidencia municipal cuenta con eficiente sistema en la administración de recursos públicos
D. Descripción de Riesgos	No alcanzar las metas propuestas que ayudarían a consolidar los proyectos y programas plasmados en el Plan Municipal de Desarrollo
IV. Postura Fiscal	
A. Objetivos Anuales	La Administración Municipal está comprometida con preservar y fortalecer la solidez estructural de la hacienda pública, buscando el logro de un mayor nivel de crecimiento económico a partir de una agenda de cambio estructural y de medidas específicas que apuntalen dicho crecimiento.
B. Estrategias	Reducir la informalidad y la evasión fiscal, a través de mecanismos de formalización accesibles para todos y de nuevas reglas e incentivos, y sanciones para los que evadan su obligación.
C. Metas	Generar empleos calificado que articulen las unidades económicas con los mercados regionales, ● Impulsar y fortalecer a las medianas, pequeñas y micro empresas, así como incubadoras y emprendedores. ● Incremento sostenido de la productividad y competitividad de las actividades agrícolas, ganadera. ● Consolidar el turismo como un motor de la actividad económica. ● Elevar los ingresos de los trabajadores y las trabajadoras.
D. Descripción de Riesgos	No alcanzar las metas propuestas que ayudarían a consolidar los proyectos y programas plasmados en el Plan Municipal de Desarrollo
V. Otras Situaciones o Contingencias	
A. Objetivos Anuales	Evitar accidentes en cadena que puedan ocasionar mayores incidentes, Mitigar las consecuencias de cualquier evento o incidente
B. Estrategias	Si la contingencia causa daños al entorno, se requerirá de remediación ambiental. Si los daños a terceros son realizados por situaciones imprevistas tales como incendio, explosión o derrame, se hará efectiva la póliza de responsabilidad a terceros y se evaluará el caso para determinar las medidas a tomarse para compensar por el daño generado como consecuencia de la contingencia

C. Metas	proveer una guía de las principales acciones a seguir ante una contingencia para salvaguardar vidas humanas
D. Descripción de Riesgos	situación que no pueda ser manejada por el personal de la empresa, falta de capacitación

Artículo 32.- Las proyecciones de egresos para el ejercicio fiscal 2019 y ejercicios posteriores, se presentan a continuación:

2.13. PROYECCIONES DE EGRESOS - LDF				
(PESOS)				
(CIFRAS NOMINALES)				
ENTIDAD PÚBLICA:	MATAMOROS COAHUILA			
EJERCICIO FISCAL:	2019			
Concepto (b)	2019	2020	2021	2022
	(de Proyecto de Presupuesto)			
1. Gasto No Etiquetado (1=A+B+C+D+E+F+G+H+I)	\$160,430,627.64	\$167,927,159.02	\$176,323,516.97	\$186,354,121.29
A. Servicios Personales	\$72,744,509.08	\$76,381,734.53	\$80,200,821.26	\$84,210,862.32
B. Materiales y Suministros	\$22,122,221.74	\$23,228,332.83	\$24,389,749.47	\$25,609,236.94
C. Servicios Generales	\$33,514,949.66	\$35,190,697.35	\$36,950,232.22	\$38,797,743.83
D. Transferencias, Asignaciones, Subsidios y Otras Ayudas	\$19,242,231.30	\$20,204,342.87	\$21,214,560.01	\$22,275,268.01
E. Bienes Muebles, Inmuebles e Intangibles	\$4,283,712.71	\$3,972,898.35	\$4,171,543.26	\$4,380,120.43
F. Inversión Pública	\$7,073,393.73	\$7,427,063.42	\$7,798,416.59	\$9,402,765.88
G. Inversiones Financieras y Otras Provisiones	\$0.00	\$0.00	\$0.00	\$0.00
H. Participaciones y Aportaciones	\$0.00	\$0.00	\$0.00	\$0.00
I. Deuda Pública	\$1,449,609.22	\$1,522,089.68	\$1,598,194.17	\$1,678,103.87
2. Gasto Etiquetado (2=A+B+C+D+E+F+G+H+I)	\$99,082,380.25	\$104,036,499.26	\$109,238,324.23	\$114,700,240.44
A. Servicios Personales	\$38,414,760.83	\$40,335,498.87	\$42,352,273.82	\$44,469,887.51
B. Materiales y Suministros	\$8,500,000.00	\$8,925,000.00	\$9,371,250.00	\$9,839,812.50
C. Servicios Generales	\$13,361,749.42	\$14,029,836.89	\$14,731,328.74	\$15,467,895.17
D. Transferencias, Asignaciones, Subsidios y Otras Ayudas	\$0.00	\$0.00	\$0.00	\$0.00
E. Bienes Muebles, Inmuebles e Intangibles	\$500,000.00	\$525,000.00	\$551,250.00	\$578,812.50
F. Inversión Pública	\$30,605,870.00	\$32,136,163.50	\$33,742,971.68	\$35,430,120.26

Magdalena Medina Bura

Roberto Zamora Durkalk

Manuel Romero S

[Handwritten signature]

[Handwritten signature]

[Handwritten signature]

Margarita Medina Haro
Chp

G. Inversiones Financieras y Otras Provisiones	\$0.00	\$0.00	\$0.00	\$0.00
H. Participaciones y Aportaciones	\$0.00	\$0.00	\$0.00	\$0.00
I. Deuda Pública	\$7,700,000.00	\$8,085,000.00	\$8,489,250.00	\$8,913,712.50
3. Total de Egresos Projectados (3 = 1 + 2)	\$259,513,007.89	\$271,963,658.28	\$285,561,841.20	\$301,054,381.72

Artículo 33.- Los resultados de egresos para el ejercicio fiscal 2019 y ejercicios anteriores, se presentan a continuación:

Castro y Padilla Delgado

2.15. RESULTADOS DE EGRESOS - LDF				
(PESOS)				
ENTIDAD PÚBLICA:	MATAMOROS COAHUILA			
EJERCICIO FISCAL:	2019			
Concepto	2016	2017	2018	2019
1. Gasto No Etiquetado (1=A+B+C+D+E+F+G+H+I)	\$216,863,972.00	\$236,526,159.00	\$257,585,292.35	\$160,430,627.54
A. Servicios Personales	\$95,080,003.00	\$96,584,508.00	\$116,301,428.72	\$72,744,509.08
B. Materiales y Suministros	\$21,120,065.00	\$24,117,717.00	\$29,219,907.08	\$22,122,221.74
C. Servicios Generales	\$24,882,213.00	\$27,968,731.00	\$54,308,930.23	\$33,514,949.86
D. Transferencias, Asignaciones, Subsidios y Otras Ayudas	\$18,223,337.00	\$19,872,649.00	\$12,444,674.55	\$19,242,231.30
E. Bienes Muebles, Inmuebles e Intangibles	\$5,576,022.00	\$3,103,006.00	\$707,689.47	\$4,283,712.71
F. Inversión Pública	\$50,676,491.00	\$54,289,618.00	\$37,960,201.27	\$7,073,393.73
G. Inversiones Financieras y Otras Provisiones	\$0.00	\$0.00	\$0.00	\$0.00
H. Participaciones y Aportaciones	\$0.00	\$0.00	\$0.00	\$0.00
I. Deuda Pública	\$1,305,841.00	\$7,501,930.00	\$8,644,461.03	\$1,449,609.22
2. Gasto Etiquetado (2=A+B+C+D+E+F+G+H+I)	\$0.00	\$0.00	\$0.00	\$99,082,380.25
A. Servicios Personales	\$0.00	\$0.00	\$0.00	\$38,414,760.83
B. Materiales y Suministros	\$0.00	\$0.00	\$0.00	\$8,500,000.00
C. Servicios Generales	\$0.00	\$0.00	\$0.00	\$13,361,749.42
D. Transferencias, Asignaciones, Subsidios y Otras Ayudas	\$0.00	\$0.00	\$0.00	\$0.00
E. Bienes Muebles, Inmuebles e Intangibles	\$0.00	\$0.00	\$0.00	\$500,000.00
F. Inversión Pública	\$0.00	\$0.00	\$0.00	\$30,605,870.00
G. Inversiones Financieras y Otras Provisiones	\$0.00	\$0.00	\$0.00	\$0.00

Sumario de Egresos
Josefina Medina
Jose Hernandez

[Handwritten signatures and marks]

Margarita Medina Barra
CP

Asesor para el Deudor

[Handwritten signature]

[Handwritten signature]

H. Participaciones y Aportaciones	\$0.00	\$0.00	\$0.00	\$0.00
I. Deuda Pública	\$0.00	\$0.00	\$0.00	\$7,700,000.00
3. Total del Resultado de Egresos (3=1+2)	\$216,853,972.00	\$235,526,169.00	\$257,586,292.35	\$259,513,007.89

Artículo 34.- El informe sobre estudios actuariales no se ha realizado durante el ejercicio 2019.

Artículo 35.- La clasificación de servicios personales por categoría para el ejercicio fiscal 2019 se presenta a continuación:

3.4. CLASIFICACIÓN DE SERVICIOS PERSONALES POR CATEGORÍA	
DEL 1 DE ENERO AL 31 DE DICIEMBRE DE 2019	
(PESOS)	
ENTIDAD PÚBLICA:	MATAMOROS COAHUILA
EJERCICIO FISCAL:	2019
Concepto	Egresos Aprobado
I. Gasto No Etiquetado (I=A+B+C+D+E+F)	\$72,744,509.08
A. Personal Administrativo y de Servicio Público	\$0.00
B. Magisterio	\$0.00
C. Servicios de Salud (C=c1+c2)	\$0.00
c1) Personal Administrativo	\$72,744,509.08
c2) Personal Médico, Paramédico y Afín	\$0.00
D. Seguridad Pública	\$0.00
E. Gastos Asociados a la Implementación de Nuevas Leyes Federales o Reformas a las Mismas (E = e1 + e2)	\$0.00
e1) Nombre del Programa o Ley 1	\$0.00
e2) Nombre del Programa o Ley 2	\$0.00
F. Sentencias Laborales Definitivas	\$0.00
II. Gasto Etiquetado (II=A+B+C+D+E+F)	\$38,414,760.83
A. Personal Administrativo y de Servicio Público	\$0.00
B. Magisterio	\$0.00
C. Servicios de Salud (C=c1+c2)	\$0.00
c1) Personal Administrativo	\$0.00
c2) Personal Médico, Paramédico Y Afín	\$0.00
D. Seguridad Pública	\$38,414,760.83

[Handwritten signature]

[Handwritten signature]
[Handwritten signature]
[Handwritten signature]

[Handwritten signature]

Miguel Medina Ibarra
Chip

E. Gastos Asociados a la Implementación de Nuevas Leyes Federales o Reformas a las Mismas (E = e1 + e2)	\$0.00
e1) Nombre del Programa o Ley 1	\$0.00
e2) Nombre del Programa o Ley 2	\$0.00
F. Sentencias Laborales Definitivas	\$0.00
III. Total del Gasto en Servicios Personales (III = I + II)	\$111,159,269.91

Manuel Hernandez

Artículo 36.- La información sobre deuda pública a corto plazo (menor a un año) se presenta a continuación:

3.22. DEUDA PÚBLICA A CORTO PLAZO - OBLIGACIONES MENORES A UN AÑO			
ENTIDAD PÚBLICA:		MATAMOROS COAHUILA	
EJERCICIO FISCAL:		2019	
Monto en Pesos Estimado a Solicitar en Obligaciones a Corto Plazo para el Ejercicio 2019	Monto Total Aprobado en la Ley de Ingresos 2019, Sin Financiamientos	Destino de la Obligación o Financiamiento a Corto Plazo	Fuente de Garantía
N/A	N/A	N/A	N/A

Asesor Jurídico

Artículo 30, fracción I de Ley de Disciplina Financiera de las Entidades Federativas y los Municipios

Monto Total de Ingresos sin Contar Financiamientos para el Ejercicio 2019	\$259,513,007.89
Monto Estimado de Deudas a Corto Plazo a Adquirirse	\$0.00
Porcentaje Límite: 6%	\$0.00
Exceso del Límite	\$0.00

Manuel Hernandez
Manuel Hernandez

**TÍTULO SEGUNDO
DE LOS RECURSOS FEDERALES**

**CAPÍTULO ÚNICO
De los recursos federales transferidos al Municipio**

Artículo 37.- El Presupuesto de Egresos del Municipio de Matamoros Coahuila, contempla como una de sus fuentes de financiamiento los recursos federales asignados a través de participaciones, aportaciones y convenios, derivados de la Ley de Ingresos de la Federación o del Presupuesto de Egresos de la Federación.

Las ministraciones de recursos federales a que se refiere este artículo, se realizarán de conformidad con las disposiciones aplicables en la materia.

[Handwritten signatures]

[Handwritten signature]

[Handwritten signatures]

*Margarita Medina
barra*

Artículo 38.- Los fondos de aportaciones que conforman el ramo 33 que la Federación presupuestó otorgar al municipio de conformidad con la Ley de Coordinación Fiscal, se desglosan a continuación:

3.18. FONDOS PROVENIENTES DEL RAMO 33	
ENTIDAD PÚBLICA:	MATAMOROS COAHUILA
EJERCICIO FISCAL:	2019
Fondo	Presupuesto Aprobado
Fondo de Aportaciones para la Infraestructura Social Municipal (FAIS Municipal)	\$30,605,870.00
Fondo de Aportaciones para el Fortalecimiento de los Municipios y de las Demarcaciones Territoriales del D.F. (FORTAMUN)	\$68,476,510.25
TOTAL GENERAL	\$99,082,380.25

Manuel Ramirez

[Handwritten signature]

La aplicación, destino y distribución presupuestada de los fondos de aportaciones que conforman el ramo 33 se desglosa a continuación por capítulo del gasto:

DESTINO DE LOS FONDOS PROVENIENTES DEL RAMO 33			
INFORMACIÓN A DETALLE			
Capítulo	FAIS MUNICIPAL	FORTAMUN	Monto Total
1000	\$0.00	\$38,414,760.83	\$38,414,760.83
2000	\$0.00	\$8,500,000.00	\$8,500,000.00
3000	\$0.00	\$13,361,749.42	\$13,361,749.42
4000	\$0.00	\$0.00	\$0.00
5000	\$0.00	\$500,000.00	\$500,000.00
6000	\$30,605,870.00	\$0.00	\$30,605,870.00
7000	\$0.00	\$0.00	\$0.00
8000	\$0.00	\$0.00	\$0.00
9000	\$0.00	\$7,700,000.00	\$7,700,000.00
TOTAL GENERAL	\$30,605,870.00	\$68,476,510.25	\$99,082,380.25

Armando Jimenez Delgado

[Handwritten signature]

[Handwritten signature]

**TÍTULO TERCERO
DE LA EJECUCIÓN DEL PRESUPUESTO DE EGRESOS MUNICIPAL**

**CAPÍTULO ÚNICO
De los Montos de Adquisiciones y Obras Públicas**

[Handwritten signature]

[Handwritten signature]

Artículo 39.- De conformidad con lo establecido en los artículos 201 del Código Municipal para el Estado de Coahuila de Zaragoza, el 42 de la Ley de Obras Públicas y Servicios Relacionados con las mismas para el Estado de Coahuila de Zaragoza y el artículo segundo transitorio de la Ley de la Unidad de Cuenta del Estado de Coahuila de Zaragoza, los montos máximos de contratación por adjudicación directa, por invitación restringida y por licitación pública, durante el ejercicio fiscal de 2019, se sujetarán a los siguientes lineamientos:

Margarita Medina Ibarra

CP

Antonio Padilla Delgado

[Signature]

[Signature]

[Signature]

3.20. TOPES EN MONTOS PARA ASIGNACIÓN DIRECTA, INVITACIÓN Y LICITACIÓN PÚBLICA		
ENTIDAD PÚBLICA:	MATAMOROS COAHUILA	
EJERCICIO FISCAL:	2019	
OBRAS PÚBLICAS		
MODALIDAD	EN UNIDAD DE CUENTA DEL ESTADO DE COAHUILA DE ZARAGOZA	
	DE	HASTA
Licitación Pública	\$53,551.00	En Adelante
Invitación a cuando menos tres personas	\$13,301.00	\$53,550.00
Adjudicación Directa	\$0.00	\$13,300.00
SERVICIOS RELACIONADOS CON LAS OBRAS PÚBLICAS		
MODALIDAD	EN UNIDAD DE CUENTA DEL ESTADO DE COAHUILA DE ZARAGOZA	
	DE	HASTA
Licitación Pública	\$17,854.00	En Adelante
Invitación a cuando menos tres personas	\$4,464.00	\$17,853.00
Adjudicación Directa	\$0.00	\$4,463.00

Los montos establecidos deberán considerarse sin incluir el importe del Impuesto al Valor Agregado.

Artículo 40.- En forma similar a las obras públicas el municipio administrará sus adquisiciones públicas. Por adquisiciones públicas se entenderán, toda clase de convenios o contratos, cualquiera que sea su denominación legal, que el municipio, sus dependencias o entidades celebren para la compra de insumos, materiales, mercancías, materias primas y bienes muebles que tengan por objeto cubrir las necesidades comunes de las dependencias de la Administración Pública Municipal, así como aquellos bienes necesarios para la realización de funciones específicas.

Las adquisiciones que realicen el municipio o sus dependencias, deberán sujetarse a las disposiciones legales que regulan la materia en el Estado.

Por tanto, de conformidad con lo establecido en el artículo 65 de la Ley de Adquisiciones, Arrendamientos y Contratación de Servicios para el Estado de Coahuila de Zaragoza, los montos máximos de contratación por adjudicación directa, por invitación restringida y por licitación pública, durante el ejercicio fiscal de 2019, se sujetarán a los siguientes lineamientos:

[Signature]

[Signature]

[Signature]

[Signature]

[Signature]

[Signature]

Margarita Medina Ibarra

ADQUISICIONES, ARRENDAMIENTOS Y SERVICIOS		
MODALIDAD	EN UNIDAD DE CUENTA DEL ESTADO DE COAHUILA DE ZARAGOZA	
	DE	HASTA
Licitación Pública	\$17,851.00	En Adelante
Invitación a cuando menos tres personas	\$4,461.00	\$17,850.00
Adjudicación Directa	\$0.00	\$4,460.00

Manuel Ramirez

Los montos establecidos deberán considerarse sin incluir el importe del Impuesto al Valor Agregado.

Artículo 41.- Cuando se ejecuten recursos federales, los montos de adjudicación se deberán apegar a la normatividad aplicable o a la que se pacte en los acuerdos o convenios respectivos.

Artículo 42.- Los contratos para proyectos para prestación de servicios (PPS) se adjudicarán, por regla general, a través de licitaciones públicas, mediante convocatoria pública, para que libremente se presenten proposiciones solventes en sobre cerrado, atendiendo lo establecido en el capítulo IV de la Ley de Proyectos para Prestación de Servicios para el Estado Libre y Soberano de Coahuila de Zaragoza, tomando en cuenta las excepciones establecidas en el capítulo V de la citada Ley.

TRANSITORIOS

ARTÍCULO PRIMERO.- El Presupuesto de Egresos Municipal deberá ser publicado en el Periódico Oficial del Gobierno del Estado de Coahuila.

ARTÍCULO SEGUNDO.- El presente Decreto entrará en vigor al día siguiente de su publicación en el Periódico Oficial del Gobierno del Estado de Coahuila.

ARTÍCULO TERCERO.- El municipio de Matamoros, Coahuila de Zaragoza, elaborará y difundirá a más tardar 30 días naturales siguientes a la promulgación del presente decreto, en su respectiva página de Internet el Presupuesto Ciudadano con base en la información presupuestal contenida en el presente decreto, de conformidad con el artículo 62 de la Ley General de Contabilidad Gubernamental y con la Norma para la difusión a la ciudadanía de la Ley de Ingresos y del Presupuesto de Egresos emitida por el Consejo Nacional de Armonización Contable.

ARTÍCULO CUARTO.- El municipio de Matamoros, Coahuila de Zaragoza, elaborará y difundirá a más tardar el 31 de enero de 2019, en su respectiva página de Internet el Calendario de Presupuesto de Egresos con base mensual con los datos contenidos en el presente decreto, en el formato establecido por el Consejo Nacional de Armonización Contable mediante la Norma para establecer la estructura del Calendario del Presupuesto de Egresos base mensual.

ARTÍCULO QUINTO.- Dado a las fechas de emisión del presente decreto, el saldo de la deuda pública al 31 de diciembre de 2018 pudiera sufrir modificaciones, las cuales se

Esteban Zamora Dell'Costa

[Signature]

[Signature]

[Signature]

[Signature]

[Signature]

[Signature]

reflejarían en el Estado analítico de la deuda y otros pasivos, contenido en la Cuenta Pública del ejercicio 2018.

Dado en el Ayuntamiento del Municipio de Matamoros Coahuila, a los 27 días del mes de Marzo del año 2019.

EL PRESIDENTE MUNICIPAL
DR. HORACIO PIÑA AVILA
Rúbrica.

EL SECRETARIO DEL AYUNTAMIENTO
DOCTORANTE FRANCISCO SALVADOR VEGA DE LEON
Rúbrica.

EL SÍNDICO MUNICIPAL
LIC. ANA GUADALUPE DE LEON PEREZ
Rúbrica.

EL REGIDOR MUNICIPAL
LIC. OLYMPIA MARIN DE LEON
Rúbrica

EL TESORERO MUNICIPAL
C.P. EFRAIN GUERRERO SIFUENTES
Rúbrica.
[...]

INFORMACIÓN CONTABLE

I.- ESTADO DE SITUACIÓN FINANCIERA


Fuente: Artículo 46 fracción I inciso b) de la LGCG y Capítulo VII del Manual de Contabilidad Gubernamental

		Presidencia Municipal de Cuatro Ciénegas Coahuila				
		Estado de Situación Financiera				
		Al 31 de diciembre de 2018 y 2017				
ACTIVO		2018		2017		
ACTIVO	Activo Circulante					
	Efectivo y Equivalentes	2,286,969.47	4,165,979.48			
	Derechos a Recibir Efectivo o Equivalentes	ESF-02	334,141.36	146,992.75	ESF-12	5,092,359.50
	Derechos a Recibir Bienes o Servicios	ESF-03	78,887.14	83,738.49		0.00
	Inventarios		0.00	0.00		0.00
	Almacenes		0.00	0.00		0.00
	Estimación por Pérdida o Deterioro de Activos Circulantes		0.00	0.00		0.00
	Otros Activos Circulantes		0.00	0.00		0.00
	Total de Activos Circulantes		2,700,097.97	4,397,710.72		5,092,359.57
	ACTIVO	Activo No Circulante				
Inversiones Financieras a Largo Plazo			0.00	0.00		0.00
Derechos a Recibir Efectivo o Equivalentes a Largo Plazo			0.00	0.00		0.00
Bienes Inmuebles, Infraestructura y Construcciones en Proceso		ESF-08	15,347,031.66	17,787,987.93		0.00
Bienes Muebles		ESF-08	9,132,067.43	8,902,099.14		0.00
Activos Intangibles			0.00	0.00		0.00
Depreciación, Deterioro y Amortización Acumulada de Bienes			0.00	0.00		0.00
Activos Diferidos			0.00	0.00		0.00
Estimación por Pérdida o Deterioro de Activos no Circulantes			0.00	0.00		0.00
Otros Activos no Circulantes			0.00	0.00		0.00
Total de Activos No Circulantes		24,479,099.09	26,690,067.07		842,861.67	
Total del Activo		27,179,197.06	31,087,777.79		5,935,221.24	
		HACIENDA PÚBLICA/PATRIMONIO				
		Hacienda Pública/Patrimonio Contribuido		6,498,842.55		
		Aportaciones		6,498,842.55		
		Donaciones de Capital		0.00		

Actualización de la Hacienda Pública/Patrimonio	0.00	0.00	0.00
Hacienda Pública/Patrimonio Generado	14,745,133.27	20,820,775.39	20,820,775.39
Resultados del Ejercicio (Ahorro/Desahorro)	-3,136,364.59	1,146,591.25	
Resultados de Ejercicios Anteriores	57,140,378.61	55,963,787.36	
Revalúos	0.00	0.00	0.00
Reservas	0.00	0.00	0.00
Rectificaciones de Resultados de Ejercicios Anteriores	-39,256,880.75	-36,319,603.22	
Exceso o Insuficiencia en la Actualización de la Hacienda Pública/Patrimonio	0.00	0.00	0.00
Resultado por Posición Monetaria	0.00	0.00	0.00
Resultado por Tenencia de Activos no Monetarios	0.00	0.00	0.00
Total Hacienda Pública/Patrimonio	21,243,975.82	27,319,617.94	27,319,617.94
Total del Pasivo y Hacienda Pública/Patrimonio	27,179,197.06	31,087,777.79	31,087,777.79

Nota de Gestión Administrativa 17

De conformidad con la nota de gestión administrativa número 17 la información Contable deberá estar firmada en cada página de la misma e incluir al final la siguiente leyenda: "Bajo protesta de decir verdad declaramos que los Estados Financieros y sus notas, son razonablemente correctos y son responsabilidad del emisor"


 LIC. YOLANDA CANTU MONCADA


 ING. ANTONIO NOHE CANTU VASQUEZ


 LIC. MAURICIO GUERRA MONCADA




INFORMACIÓN CONTABLE
III.- ESTADO DE
ACTIVIDADES/RESULTADOS*

Fuente: Artículo 46 fracción I inciso a) de la LGCG y Capítulo VII del Manual de Contabilidad Gubernamental
* El estado de resultados es elaborado por las entidades del Sector Paraestatal y Paramunicipal lucrativas



Presidencia Municipal de Cuatro Ciénegas Coahuila Estado de Actividades Del 01 de enero al 31 de diciembre de 2018 y 2017		2018	2017
INGRESOS Y OTROS BENEFICIOS			
Ingresos de la Gestión:			
Impuestos	EA-01	5,112,347.26	5,538,397.04
Cuotas y Aportaciones de Seguridad Social		3,624,174.17	3,671,234.63
Contribuciones de Mejoras		0.00	0.00
Derechos		925,984.43	757,952.29
Productos de Tipo Corriente		168,185.19	136,881.14
Aprovechamientos de Tipo Corriente		394,003.47	972,328.98
Ingresos por Venta de Bienes y Servicios		0.00	0.00
Ingresos no Comprendidos en las Fracciones de la Ley de Ingresos Causados en Ejercicios Fiscales Anteriores		0.00	0.00
Pendientes de Liquidación o Pago		0.00	0.00
Participaciones, Aportaciones, Transferencias, Asignaciones, Subsidios y Otras Ayudas			
Participaciones y Aportaciones	EA-01	44,945,499.13	40,911,217.55
Transferencia, Asignaciones, Subsidios y Otras Ayudas		44,945,499.13	40,911,217.55
Otros Ingresos y Beneficios			
Ingresos Financieros		0.00	0.00
Incremento por Variación de Inventarios		0.00	0.00
Disminución del Exceso de Estimaciones por Pérdida o Deterioro u Obsolescencia		0.00	0.00
Disminución del Exceso de Provisiones		0.00	0.00
Otros Ingresos y Beneficios Varios		0.00	0.00
Total de Ingresos y Otros Beneficios		50,057,846.39	46,449,614.59
GASTOS Y OTRAS PÉRDIDAS			
Gastos de Funcionamiento			
Servicios Personales	EA-03	39,784,943.31	33,945,908.11
Materiales y Suministros		24,243,527.46	23,963,806.67
Servicios Generales		4,618,605.07	3,066,885.84
Transferencia, Asignaciones, Subsidios y Otras Ayudas		10,922,810.78	6,915,215.60
Transferencias Internas y Asignaciones al Sector Público		5,248,703.65	4,081,151.78
Transferencias al Resto del Sector Público		501,173.00	0.00
Subsidios y Subvenciones		0.00	0.00
Ayudas Sociales		104,754.54	97,622.24
Pensiones y Jubilaciones		5,642,776.11	3,225,073.06
Transferencias a Fideicomisos, Mandatos y Contratos Análogos		0.00	563,456.48
Transferencias a la Seguridad Social		0.00	195,000.00
		0.00	0.00

Donativos	0.00	0.00
Transferencias al Exterior	0.00	0.00
Participaciones y Aportaciones	0.00	1,430,191.00
Participaciones	0.00	0.00
Aportaciones	0.00	0.00
Convenios	0.00	0.00
Intereses, Comisiones y Otros Gastos de la Deuda Pública	0.00	1,430,191.00
Intereses de la Deuda Pública	0.00	0.00
Comisiones de la Deuda Pública	0.00	0.00
Gastos de la Deuda Pública	0.00	0.00
Costo por Coberturas	0.00	0.00
Apoyos Financieros	0.00	0.00
Otros Gastos y Pérdidas Extraordinarias	0.00	0.00
Estimaciones, Depreciaciones, Deterioros, Obsolescencia y Amortizaciones	0.00	0.00
Provisiones	0.00	0.00
Disminución de Inventarios	0.00	0.00
Aumento por insuficiencia de Estimaciones por Pérdida o Deterioro y Obsolescencia	0.00	0.00
Aumento por insuficiencia de Provisiones	0.00	0.00
Otros Gastos	0.00	0.00
Inversión Pública	0.00	0.00
Inversión Pública no Capitalizable	7,160,564.02	5,845,772.45
Total de Gastos y Otras Pérdidas	7,160,564.02	5,845,772.45
Resultados del Ejercicio (Ahorro/Desahorro)	EA-03	45,303,023.34
		-3,136,364.59

Nota de Gestión Administrativa 17

De conformidad con la nota de gestión administrativa número 17 la Información Contable deberá estar firmada en cada página de la misma e incluir al final la siguiente leyenda: "Bajo protesta de veracidad declaramos que los Estados Financieros y sus notas, son razonablemente correctos y son responsabilidad del emisor"


 LIC. YOLANDA CANTU MONCADA


 ING. ANTONIO NOHE CANTU VASQUEZ


 LIC. MANUEL MORENO GONZALEZ


 LIC. MAURICIO GUERRA MONCADA



INFORMACIÓN CONTABLE
IV.- ESTADO DE VARIACIÓN EN LA
HACIENDA PÚBLICA

Fuente: Artículo 46 fracción I inciso c) de la LGCG y Capítulo VII del Manual de Contabilidad Gubernamental



Presidencia Municipal de Cuatro Ciénegas Coahuila Estado de Variación en la Hacienda Pública Del 01 de enero al 31 de diciembre de 2018						
Concepto	Hacienda Pública / Patrimonio Contribuido	Hacienda Pública / Patrimonio Generado de Ejercicios Anteriores	Hacienda Pública / Patrimonio Generado del Ejercicio	Exceso o Insuficiencia en la Actualización de la Hacienda Pública / Patrimonio	Total	
Hacienda Pública / Patrimonio Contribuido Neto de 2017	6,498,842.55				6,498,842.55	
Aportaciones	6,498,842.55				6,498,842.55	
Donaciones de Capital	0.00				0.00	
Actualización de la Hacienda Pública/Patrimonio	0.00				0.00	
Hacienda Pública / Patrimonio Generado Neto de 2017		19,674,184.54	1,146,591.25		20,820,775.79	
Resultados del Ejercicio (Ahorro/Desahorro)			1,146,591.25		1,146,591.25	
Resultados de Ejercicios Anteriores		55,993,787.76			55,993,787.76	
Revalúos		0.00			0.00	
Reservas		0.00			0.00	
Rectificaciones de Resultados de Ejercicios Anteriores		-36,319,603.22			-36,319,603.22	
Exceso o Insuficiencia en la Actualización de la Hacienda Pública / Patrimonio Neto de 2017				0.00	0.00	
Resultado por Posición Monetaria				0.00	0.00	
Resultado por Tenencia de Activos no Monetarios				0.00	0.00	
Hacienda Pública / Patrimonio Neto Final de 2017	6,498,842.55	19,674,184.54	1,146,591.25	0.00	27,319,618.34	
Cambios en la Hacienda Pública / Patrimonio Contribuido Neto de 2018	0.00				0.00	
Aportaciones	0.00				0.00	
Donaciones de Capital	0.00				0.00	
Actualización de la Hacienda Pública/Patrimonio	0.00				0.00	

Variaciones de la Hacienda Pública / Patrimonio Generado Neto de 2018	0.00	-6,075,642.12		-6,075,642.12
Resultados del Ejercicio (Ahorro/Desahorro)		-4,282,955.84		-4,282,955.84
Resultados de Ejercicios Anteriores	0.00	1,146,591.25		1,146,591.25
Revalúos		0.00		0.00
Reservas		0.00		0.00
Rectificaciones de Resultados de Ejercicios Anteriores		-2,939,277.53		-2,939,277.53
Cambios en el Exceso o Insuficiencia en la Actualización de la Hacienda Pública / Patrimonio Neto de 2018			0.00	0.00
Resultado por Posición Monetaria				0.00
Resultado por Tenencia de Activos no Monetarios				0.00
Hacienda Pública / Patrimonio Neto Final de 2018	6,498,842.55	19,674,184.54	-4,929,050.87	21,243,976.22

Nota de Gestión Administrativa 17

De conformidad con la nota de gestión administrativa número 17 la Información Contable deberá estar firmada en cada página de la misma e incluir al final la siguiente leyenda: "Bajo protesta de decir verdad declaramos que los Estados Financieros y sus notas, son razonablemente correctos y son responsabilidad del emisor"


LIC. YOLANDA CANTU/MONCADA


ING. ANTONIO NOHE CANTU VASQUEZ


LIC. MANUEL MORENO GONZALEZ


LIC. MAURICIO GUERRA MONCADA



INFORMACIÓN CONTABLE
V.- ESTADO DE CAMBIOS EN LA SITUACIÓN
FINANCIERA

Fuente: Artículo 46 fracción I inciso d) de la LGCG y Capítulo VII del Manual de Contabilidad Gubernamental



Presidencia Municipal de Cuatro Ciénegas Coahuila		
Estado de Cambios en la Situación Financiera		
Del 01 de enero al 31 de diciembre de 2018		
	Origen	Aplicación
ACTIVO		
Activo Circulante	3,908,580.73	0.00
Efectivo y Equivalentes	1,697,612.75	0.00
Derechos a Recibir Efectivo o Equivalentes	1,880,010.01	0.00
Derechos a Recibir Bienes o Servicios	0.00	187,148.61
Inventarios	4,751.35	0.00
Almacenes	0.00	0.00
Estimación por Pérdida o Deterioro de Activos Circulantes	0.00	0.00
Otros Activos Circulantes	0.00	0.00
Activo No Circulante	2,210,967.98	0.00
Inversiones Financieras a Largo Plazo	0.00	0.00
Derechos a Recibir Efectivo o Equivalentes a Largo Plazo	0.00	0.00
Bienes Inmuebles, Infraestructura y Construcciones en Proceso	2,440,936.27	0.00
Bienes Muebles	0.00	229,968.29
Activos Intangibles	0.00	0.00
Depreciación, Deterioro y Amortización Acumulada de Bienes	0.00	0.00
Activos Diferidos	0.00	0.00
Estimación por Pérdida o Deterioro de Activos no Circulantes	0.00	0.00
Otros Activos no Circulantes	0.00	0.00
PASIVO		
Pasivo Circulante	2,167,061.39	0.00
Cuentas por Pagar a Corto Plazo	2,101,932.51	0.00
Documentos por Pagar a Corto Plazo	2,101,932.44	0.00
Porción a Corto Plazo de la Deuda Pública a Largo Plazo	0.00	0.00
Títulos y Valores a Corto Plazo	0.00	0.00
Pasivos Diferidos a Corto Plazo	0.00	0.00
Fondos y Bienes de Terceros en Garantía y/o Administración a Corto Plazo	0.00	0.00
Provisiones a Corto Plazo	0.00	0.00
Otros Pasivos a Corto Plazo	0.07	0.00
Pasivo No Circulante	65,128.88	0.00

Cuentas por Pagar a Largo Plazo	0.00	0.00
Documentos por Pagar a Largo Plazo	0.00	0.00
Deuda Pública a Largo Plazo	0.00	0.00
Pasivos Diferidos a Largo Plazo	0.00	0.00
Fondos y Bienes de Terceros en Garantía y/o en Administración a Largo Plazo	65,128.88	0.00
Provisiones a Largo Plazo	0.00	0.00
HACIENDA PÚBLICA/PATRIMONIO	0.00	6,075,642.12
<i>Hacienda Pública/Patrimonio Contribuido</i>	0.00	0.00
Aportaciones	0.00	0.00
Donaciones de Capital	0.00	0.00
Actualización de la Hacienda Pública/Patrimonio	0.00	0.00
Hacienda Pública/Patrimonio Generado	0.00	6,075,642.12
Resultados del Ejercicio (Ahorro/ Desahorro)	0.00	3,136,364.59
Resultados de Ejercicios Anteriores	0.00	0.00
Revalúos	0.00	0.00
Reservas	0.00	0.00
Rectificaciones de Resultados de Ejercicios Anteriores	0.00	0.00
Exceso o Insuficiencia en la Actualización de la Hacienda Pública/Patrimonio	0.00	2,939,277.53
Resultado por Posición Monetaria	0.00	0.00
Resultado por Tenencia de Activos no Monetarios	0.00	0.00

Nota de Gestión Administrativa 17

De conformidad con la nota de gestión administrativa número 17 la Información Contable deberá estar firmada en cada página de la misma e incluir al final la siguiente leyenda:
 "Bajo protesta de decir verdad declaramos que los Estados Financieros y sus notas, son razonablemente correctos y son responsabilidad del emisor"


 LIC. YOLANDA CANTU MONCADA


 ING. ANTONIO NOHE CANTU VASQUEZ


 JUAN MANUEL MORENO GONZALEZ


 LIC. MAURICIO GUERRA MONCADA



INFORMACIÓN CONTABLE
VI.- ESTADO DE FLUJOS DE EFECTIVO

Fuente: Artículo 46 fracción I inciso e) de la LQCG y Capítulo VII del Manual de Contabilidad Gubernamental





Presidencia Municipal de Cuatro Ciénegas Coahuila		2018	2017
Estado de Flujos de Efectivo			
Del 01 de enero al 31 de diciembre de 2018 y 2017			
Concepto		2018	2017
Flujos de Efectivo de las Actividades de Operación			
Origen			
Impuestos		52,229,659.13	48,869,388.38
Cuotas y Aportaciones de Seguridad Social		3,624,174.17	3,671,234.63
Contribuciones de mejoras		0.00	0.00
Derechos		0.00	0.00
Productos de Tipo Corriente		925,984.43	757,952.29
Aprovechamientos de Tipo Corriente		168,185.19	136,881.14
Ingresos por Venta de Bienes y Servicios		394,003.47	972,328.98
		0.00	0.00
Ingresos no Comprendidos en las Fracciones de la Ley de Ingresos Causados en Ejercicios Fiscales Anteriores Pendientes de Liquidación o Pago		0.00	0.00
Participaciones y Aportaciones		44,945,499.13	40,911,217.55
Transferencias, Asignaciones y Subsidios y Otras Ayudas		0.00	0.00
Otros Orígenes de Operación		2,171,812.74	2,419,773.79
Aplicación		56,320,637.12	52,034,340.01
Servicios Personales		24,243,527.46	23,963,806.67
Materiales y Suministros		4,618,605.07	3,066,885.84
Servicios Generales		10,922,810.78	6,915,215.00
Transferencias Internas y Asignaciones al Sector Público		501,173.00	0.00
Transferencias al resto del Sector Público		0.00	0.00
Subsidios y Subvenciones		104,754.54	97,622.24
Ayudas Sociales		5,642,776.11	3,225,073.06
Pensiones y Jubilaciones		0.00	563,456.48
Transferencias a Fideicomisos, Mandatos y Contratos Análogos		0.00	195,000.00
Transferencias a la Seguridad Social		0.00	0.00
Donativos		0.00	0.00
Transferencias al Exterior		0.00	0.00
Participaciones		0.00	0.00
Aportaciones		0.00	0.00
Convenios		0.00	0.00
Otras Aplicaciones de Operación		0.00	0.00
Flujos Netos de Efectivo por Actividades de Operación		10,286,990.16	1,430,191.00
		-4,090,977.99	12,577,089.12
			-3,164,951.63
Flujos de Efectivo de las Actividades de Inversión			
Origen			
Bienes Inmuebles, Infraestructura y Construcciones en Proceso		2,440,936.27	0.00
Bienes Muebles		2,440,936.27	0.00
Otros Orígenes de Inversión		0.00	0.00

Aplicación			
Bienes Inmuebles, Infraestructura y Construcciones en Proceso			2,390,340.53
Bienes Muebles		229,968.29	2,390,340.53
Otras Aplicaciones de Inversión		0.00	0.00
Fujos Netos de Efectivo por Actividades de Inversión		2,210,967.98	-2,390,340.53
Flujo de Efectivo de las Actividades de Financiamiento			
Origen		0.00	0.00
Endeudamiento Neto		0.00	0.00
Interno		0.00	0.00
Externo		0.00	0.00
Otros Orígenes de Financiamiento		0.00	0.00
Aplicación		0.00	0.00
Servicios de la Deuda		0.00	0.00
Interno		0.00	0.00
Externo		0.00	0.00
Otras Aplicaciones de Financiamiento		0.00	0.00
Fujos netos de Efectivo por Actividades de Financiamiento		0.00	0.00
Incremento/Disminución Neta en el Efectivo y Equivalentes al Efectivo		-1,880,010.01	-5,555,292.16
Efectivo y Equivalentes al Efectivo al Inicio del Ejercicio		4,166,979.48	9,722,271.64
Efectivo y Equivalentes al Efectivo al Final del Ejercicio	EFE-01	2,286,969.47	4,166,979.48

Nota de Gestión Administrativa 17


De conformidad con la nota de gestión administrativa número 17 la Información Contable deberá estar firmada en cada página de la misma e incluir al final la siguiente leyenda: "Bajo protesta de decir verdad declaramos que los Estados Financieros y sus notas, son razonablemente correctos y son responsabilidad del emisor"


 LIC. YOLANDA CANTU MONCADA


 ING. ANTONIO NOHE CANTU VASQUEZ


 CHYAN MANUEL MORENO GONZALEZ


 LIC. MAURICIO GUERRA MONCADA



INFORMACIÓN CONTABLE VII.- ESTADO ANALÍTICO DEL ACTIVO

Fuente: Artículo 48 fracción (inciso h) de la LGCG y Capítulo VII del Manual de Contabilidad Gubernamental




Presidencia Municipal de Cuatro Ciénegas Coahuila					
Estado Analítico del Activo					
Del 01 de enero al 31 de diciembre de 2018					
Concepto	Saldo Inicial 1	Cargos del Periodo 2	Abonos del Periodo 3	Saldo Final 4 (1+2-3)	Variación del Periodo (4-1)
ACTIVO	31,087,777.79	134,581,288.75	138,489,869.48	27,179,197.06	-3,908,580.73
<i>Activo Circulante</i>	<i>4,397,710.72</i>	<i>126,540,299.86</i>	<i>128,237,912.61</i>	<i>2,700,097.97</i>	<i>-1,697,612.75</i>
Efectivo y Equivalentes	4,166,979.48	71,313,883.20	73,193,893.21	2,286,969.47	-1,880,010.01
Derechos a Recibir Efectivo o Equivalentes	146,992.75	53,680,288.24	53,493,139.63	334,141.36	167,148.61
Derechos a Recibir Bienes o Servicios	83,738.49	1,546,128.42	1,550,879.77	78,987.14	-4,751.35
Inventarios	0.00	0.00	0.00	0.00	0.00
Almacenes	0.00	0.00	0.00	0.00	0.00
Estimación por Pérdida o Deterioro de Activos Circulantes	0.00	0.00	0.00	0.00	0.00
Otros Activos Circulantes	0.00	0.00	0.00	0.00	0.00
<i>Activo No Circulante</i>	<i>26,690,067.07</i>	<i>8,040,988.89</i>	<i>10,251,956.87</i>	<i>24,479,099.09</i>	<i>-2,210,967.98</i>
Inversiones Financieras a Largo Plazo	0.00	0.00	0.00	0.00	0.00
Derechos a Recibir Efectivo o Equivalentes a Largo Plazo	0.00	0.00	0.00	0.00	0.00
Bienes Inmuebles, Infraestructura y Construcciones en Proceso	17,787,967.93	7,811,020.60	10,251,956.87	15,347,031.66	-2,440,936.27
Bienes Muebles	8,902,099.14	229,968.29	0.00	9,132,067.43	229,968.29
Activos Intangibles	0.00	0.00	0.00	0.00	0.00
Depreciación, Deterioro y Amortización Acumulada de Bienes	0.00	0.00	0.00	0.00	0.00
Activos Diferidos	0.00	0.00	0.00	0.00	0.00
Estimación por Pérdida o Deterioro de Activos no Circulantes	0.00	0.00	0.00	0.00	0.00
Otros Activos no Circulantes	0.00	0.00	0.00	0.00	0.00

Nota de Gestión Administrativa 17

De conformidad con la nota de gestión administrativa número 17 la Información Contable deberá estar firmada en cada página de la misma e incluir al final la siguiente leyenda: "Bajo protesta de decir verdad declaramos que los Estados Financieros y sus notas, son razonablemente correctos y son responsabilidad del emisor"


LIC. YOLANDA CANTU MONCADA


LIC. JUAN MANUEL MORENO GONZALEZ


ING. ANTONIO NOHE CANTU VASQUEZ


LIC. MAURICIO GUERRA MONCADA



INFORMACIÓN CONTABLE
VIII.- ESTADO ANALÍTICO DE LA DEUDA Y
OTROS PASIVOS

Fuente: Artículo 46 fracción I inciso i) de la LDCG y Capítulo VII del Manual de Contabilidad Gubernamental





Presidencia Municipalde Cuatro Ciénegas Coahuila				
Estado Analítico de la Deuda y Otros Pasivos				
Del 01 de enero al 31 de diciembre de 2018				
Denominación de las Deudas	Moneda de Contratación	Institución o País Acreedor	Saldo Inicial del Periodo	Saldo Final del Periodo
DEUDA PÚBLICA				
Corto Plazo				
Deuda Interna			0.00	0.00
Instituciones de Crédito	Peso		0.00	0.00
Títulos y Valores	Peso		0.00	0.00
Arrendamientos Financieros	Peso		0.00	0.00
Deuda Externa			0.00	0.00
Organismos Internacionales Financieros	Peso		0.00	0.00
Deuda Bilateral	Peso		0.00	0.00
Títulos y Valores	Peso		0.00	0.00
Arrendamientos Financieros	Peso		0.00	0.00
<i>Subtotal Corto Plazo</i>			0.00	0.00
Largo Plazo				
Deuda Interna			0.00	0.00
Instituciones de Crédito	Peso		0.00	0.00
Títulos y Valores	Peso		0.00	0.00
Arrendamientos Financieros	Peso		0.00	0.00
Deuda Externa			0.00	0.00
Organismos Internacionales Financieros	Peso		0.00	0.00
Deuda Bilateral	Peso		0.00	0.00
Títulos y Valores	Peso		0.00	0.00
Arrendamientos Financieros	Peso		0.00	0.00
<i>Subtotal Largo Plazo</i>			0.00	0.00
Otros Pasivos	Peso		3,768,159.85	5,935,221.24
Total Deuda y Otros Pasivos			3,768,159.85	5,935,221.24

Nota de Gestión Administrativa 17

De conformidad con la nota de gestión administrativa número 17 la Información Contable deberá estar firmada en cada página de la misma e incluir al final la siguiente leyenda: "Bajo protesta de decir verdad declaramos que los Estados Financieros y sus notas, son razonablemente correctos y son responsabilidad del emisor"


 LIC. YOLANDA CANTU MONCADA


 LIC. JUAN MANUEL MORENO GONZALEZ


 ING. ANTONIO NOHE CANTU VASQUEZ


 LIC. MAURICIO GUERRA MONCADA

INFORMACIÓN CONTABLE
X.- NOTAS A LOS ESTADOS FINANCIEROS

Fuente: Artículo 46 fracción I inciso g) de la LGCG y Capítulo VII del Manual de Contabilidad Gubernamental.



PRESIDENCIA MUNICIPAL DE CUATRO CIÉNEGAS, COAHUILA

Cuenta Pública
2018

NOTAS A LOS ESTADOS FINANCIEROS

a) Notas de desglose
(Pesos)

I) NOTAS AL ESTADO DE SITUACIÓN FINANCIERA

ACTIVO

Efectivo y Equivalentes.

ESF-01 FONDOS CON AFECTACIÓN ESPECÍFICA E INVERSIONES FINANCIERAS.

Esta Nota No le Aplica al Ente Público, por no existir éstos.

Derechos a recibir Efectivo y Equivalentes y Bienes o Servicios a Recibir.

ESF-02 CONTRIBUCIONES POR RECUPERAR

CUENTA	NOMBRE DE LA CUENTA	MONTO	90 DIAS	180 DIAS	365 DIAS	+ 365 DIAS
1122	Cuentas por Cobrar	0.00	0.00	0.00	0.00	0.00
1123	Deudores Diversos	39,674.00	39,674.00	0.00	0.00	0.00
1124	Ingresos por Recuperar	7,441.51	7,441.51	0.00	0.00	0.00
1126	Préstamos Otorgados a Corto Plazo	287,025.85	141,925.85	145,100.00	0.00	0.00
	Total	334,141.36	189,041.36	145,100.00	0.00	0.00

ESF-03 CONTRIBUCIONES POR RECUPERAR A CORTO PLAZO.

CUENTA	NOMBRE DE LA CUENTA	MONTO	90 DIAS	180 DIAS	365 DIAS	+ 365 DIAS
1130	Anticipo de Proveedores	0.00	0.00	0.00	0.00	0.00
1131	Anticipo a proveedores por adquisición de bienes y prestación de servicios a corto plazo	0.00	0.00	0.00	0.00	0.00
1132	Anticipo a proveedores por adquisición de bienes inmuebles y muebles a corto plazo	0.00	0.00	0.00	0.00	0.00
1133	Anticipo a proveedores por adquisición de bienes intangibles a corto plazo	0.00	0.00	0.00	0.00	0.00
1134	Anticipo a contratistas por obras públicas a corto plazo	78,987.14	0.00	287,025.85		0.00
1139	Otros derechos a recibir bienes o servicios a corto plazo	0.00	0.00	0.00	0.00	0.00
	Total	78,987.14	0.00	287,025.85	0.00	0.00

Bienes Disponibles para su Transformación o Consumo (inventarios).

ESF-04 INVENTARIO.

Esta Nota No le Aplica al Ente Público.

El ente público no realiza ningún proceso de transformación y/o elaboración de bienes.

ESF-05 ALMACENES.

Esta Nota No le Aplica al Ente Público.

No se cuenta con un almacén y como consecuencia de esto no contamos con método de evaluación.

Inversiones Financieras.

ESF-06 FIDEICOMISOS, MANDATOS Y CONTRATOS ANÁLOGOS.

Esta Nota No le Aplica al Ente Público.

A la fecha no se cuenta con fideicomisos, mandatos y contratos análogos.




ESF-07 PARTICIPACIONES Y APORTACIONES DE CAPITAL.

Esta Nota No le Aplica al Ente Público.

A la fecha no se cuenta con inversiones.

Bienes Muebles, Inmuebles e Intangibles.

ESF-08 BIENES MUEBLES E INMUEBLES

CUENTA	NOMBRE DE LA CUENTA	MONTO	DEP. GASTO	DEP. ACUM	METODO	TASAS
1230	Inmuebles	15,347,031.66	0.00	0.00	N/A	N/A
1231	Terrenos	535,000.00	0.00	0.00	N/A	N/A
1233	Edificios no habitacionales	14,804,531.66	0.00	0.00	N/A	N/A
1236	Construcciones en proceso en bienes propios	7,500.00	0.00	0.00	N/A	N/A
1240	Muebles	9,132,067.43	0.00	0.00	N/A	N/A
1241	Mobiliario y equipo de administración	2,799,377.78	0.00	0.00	N/A	N/A
1242	Mobiliario y equipo educacional y recreativo	33,871.51	0.00	0.00	N/A	N/A
1244	Vehículos y equipo de transporte	5,118,706.57	0.00	0.00	N/A	N/A
1245	Equipo de defensa y seguridad	80,000.00	0.00	0.00	N/A	N/A
1246	Maquinaria, otros equipos y herramientas	1,100,111.57	0.00	0.00	N/A	N/A
	Total	24,479,099.09	0.00	0.00	N/A	N/A

ESF-09 INTANGIBLES Y DIFERIDOS.

Esta Nota No le Aplica al Ente Público.

A la fecha no se cuenta con activos intangibles y diferidos, como se puede observar, los Estados Financieros no reflejan saldo en estas cuentas.

Estimaciones y Deterioros.

ESF-10 ESTIMACIONES Y DETERIOROS.

Esta Nota No le Aplica al Ente Público.

En sus estados financieros, el ente público no tiene registradas estimaciones para cuentas incobrables, inventarios ni deterioros de activos biológicos.

ESF-11 OTROS ACTIVOS.

CUENTA	NOMBRE DE LA CUENTA	MONTO	CARACTERISTICA
1293	Bienes muebles devueltos de embargo, decomisos, aseguramiento y dación en pago	0	

PASIVO

ESF-12 CUENTAS Y DOCUMENTOS POR PAGAR

CUENTA	NOMBRE DE LA CUENTA	MONTO	90 DIAS	180 DIAS	365 DIAS	+ 365 DIAS
2111	Servicios personales por pagar a corto plazo	13,840.51	13,840.51	0.00	0.00	0.00
2112	Proveedores por pagar a corto plazo	449,146.24	449,146.24	0.00	0.00	0.00
2113	Contratistas por obras públicas por pagar a corto plazo	285,300.02	285,300.02	0.00	0.00	0.00
2115	Transferencias otorgadas por pagar a corto plazo	4,620.00	4,620.00	0.00	0.00	0.00
2117	Retenciones y contribuciones por pagar a corto plazo	4,345,860.52	4,345,860.52	0.00	0.00	0.00
2119	Otras cuentas por pagar a corto plazo	-6,407.79	-6,407.79	0.00	0.00	0.00
2120	Documentos por pagar a corto plazo	0.00	0.00	0.00	0.00	0.00
2121	Documentos comerciales por pagar a corto plazo	0.00	0.00	0.00	0.00	0.00

2122	Documentos con contratistas por obras públicas por pagar a corto plazo	0.00	0.00	0.00	0.00	0.00
2129	Otros documentos por pagar a corto plazo	0.00	0.00	0.00	0.00	0.00
	Total	5,092,359.50	5,092,359.50	0.00	0.00	0.00

ESF-13 FONDOS Y BIENES DE TERCEROS.

CUENTA	NOMBRE DE LA CUENTA	MONTO	NATURALEZA	CARACTERISTICA
2254	Fondos de fideicomisos, mandatos y contratos análogos a largo plazo	842,861.67		

ESF-14 PASIVOS DIFERIDOS Y OTROS.

Esta Nota No le Aplica al Ente Público.

CUENTA	NOMBRE DE LA CUENTA	MONTO	NATURALEZA	CARACTERISTICA
2159	Otros pasivos diferidos a corto plazo	0.00		
2182	Retenciones a Empleados	0.00		
2183	Aportaciones Patronales	0.00		
2184	Otras Retenciones	0.00		
2185	Obligaciones de la Ley de Ingresos	0.00		
2186	Otras cuentas por pagar acumuladas	0.00		
2199	Otros Pasivos a c.p.	0.07		
		0.07		

II) NOTAS AL ESTADO DE ACTIVIDADES**Ingresos de Gestión.****EA-01 INGRESOS**

CUENTA	NOMBRE DE LA CUENTA	MONTO DE ENERO A DICIEMBRE 2018
4100	INGRESOS DE GESTIÓN	5,112,347.26
4110	Impuestos	3,624,174.17
4112	Impuestos sobre el patrimonio	3,336,105.11
4117	Accesorios de impuestos	264,746.05
4119	Otros impuestos	23,323.01
4140	Derechos	825,984.43
4141	Derechos por el uso, goce, aprovechamiento o explotación de bienes de dominio público	17,680.00
4143	Derechos por prestación de servicios	496,446.30
4144	Accesorios de derechos	18,958.38
4149	Otros derechos	392,899.75
4150	Productos de tipo corriente	168,185.19
4151	Productos derivados del uso y aprovechamiento de bienes no sujetos a régimen de dominio público	78,124.00
4159	Otros productos que generan ingresos corrientes	90,061.19
4160	Aprovechamientos de tipo corriente	394,003.47
4169	Otros aprovechamientos	394,003.47
4200	PARTICIPACIONES, APORTACIONES, TRANSFERENCIAS, ASIGNACIONES, SUBSIDIOS Y OTRAS AYUDAS	44,945,499.13

4210	Participaciones y aportaciones	44,945,499.13
4211	Participaciones	28,108,142.20
4212	Aportaciones	15,370,420.93
4213	Convenios	1,466,936.00
		50,057,846.39

EA-02 OTROS INGRESOS

Esta Nota No le Aplica al Ente Público por no existir éstos.

Gastos y Otras Pérdidas.

EA-03 GASTOS

CUENTA	NOMBRE DE LA CUENTA	MONTO DE ENERO A DICIEMBRE 2018	%
5100	GASTOS DE FUNCIONAMIENTO	39,784,943.31	0.7479
5110	Servicios personales	24,243,527.46	0.4558
5111	Remuneraciones al personal de carácter permanente	12,048,100.92	0.2265
5112	Remuneraciones al personal de carácter transitorio	297,580.00	0.0056
5113	Remuneraciones adicionales y especiales	4,637,261.75	0.0872
5114	Seguridad social	1,494,641.34	0.0281
5115	Otras prestaciones sociales y económicas	5,765,943.45	0.1084
5116	Pago de estímulos a servidores públicos	0.00	0.0000
5120	Materiales y suministros	4,618,605.07	0.0868
5121	Materiales de administración, emisión de documentos y artículos oficiales	429,086.36	0.0081
5122	Alimentos y utensilios	331,699.98	0.0062
5123	Materias primas y materiales de producción y comercialización	35,000.00	0.0007
5124	Materiales y artículos de construcción y de reparación	826,119.35	0.0155
5125	Productos químicos, farmacéuticos y de laboratorio	3,260.64	0.0001
5126	Combustibles, lubricantes y aditivos	2,226,491.65	0.0419
5127	Vestuario, blancos, prendas de protección y artículos deportivos	414,461.55	0.0078
5128	Materiales y suministros para seguridad	0.00	0.0000
5129	Herramientas, refacciones y accesorios menores	352,465.54	0.0066
5130	Servicios generales	10,922,810.78	0.2053
5131	Servicios básicos	3,619,149.92	0.0680
5132	Servicios de arrendamiento	105,575.87	0.0020
5133	Servicios profesionales, científicos y técnicos y otros servicios	1,937,036.22	0.0364
5134	Servicios financieros, bancarios y comerciales	114,963.56	0.0022
5135	Servicios de instalación, reparación, mantenimiento y conservación	661,097.22	0.0124
5136	Servicios de comunicación social y publicidad	966,763.87	0.0182
5137	Servicios de traslado y viáticos	1,218,084.37	0.0229
5138	Servicios oficiales	1,691,056.07	0.0318
5139	Otros servicios generales	809,084.68	0.0115

5200	TRANSFERENCIAS, ASIGNACIONES, SUBSIDIOS Y OTRAS AYUDAS	6,248,703.65	0.1680
5212	Transferencias Internas al Sector Público	501,173.00	0.0599
5220	Transferencias al resto del sector público	0.00	0.0000
5221	Transferencias a Entidades Paraestatales	0.00	0.0000
5222	Transferencias a Entidades Federativas	0.00	0.0000
5230	Subsidios y subvenciones	104,754.54	0.0020
5231	Subsidios	104,754.54	0.0020
5240	Ayudas sociales	5,642,776.11	0.1061
5241	Ayudas sociales a personas	5,642,776.11	0.1061
5250	Pensiones y jubilaciones	0.00	0.0000
5251	Pensiones	0.00	0.0000
5600	INVERSIÓN PÚBLICA	7,160,564.02	0.1346
5611	Construcción en bienes no capitalizable	7,160,564.02	0.1346
		53,194,210.98	1.0505

III) NOTAS AL ESTADO DE VARIACIÓN EN LA HACIENDA PÚBLICA

EVHP-01 PATRIMONIO CONTRIBUIDO

CUENTA	NOMBRE DE LA CUENTA	MONTO	TIPO	NATURALEZA
3110	Aportaciones	6,498,842.55		
3120	Donaciones	0.00		
3130	Actualización	0.00		

EVHP-02 PATRIMONIO GENERADO

CUENTA	NOMBRE DE LA CUENTA	MONTO	PROCEDENCIA
3210	Resultado del Ejercicio	-3,136,364.59	
3220	Resultado del Ejercicio Anterior	57,140,379.01	
3250	Rectificaciones de resultados de ejercicios anteriores	-39,258,880.75	
3252	Cambios por errores contables	-39,258,880.75	
		14,745,133.67	

IV) NOTAS AL ESTADO DE FLUJOS DE EFECTIVO

Efectivo y Equivalentes.

EFE-01 FLUJO DE EFECTIVO

CUENTA	NOMBRE DE LA CUENTA	Al 31 de diciembre de 2018	Al 31 de diciembre de 2017
1111	Efectivo	0.00	0.00
1112	Bancos/Tesorería	2,286,969.35	4,169,979.35
1116	Depósitos de Fondos de Terceros	0.00	0.00
	Total	2,286,969.35	4,169,979.35

EFE-02 ADQ. DE BIENES MUEBLES E INMUEBLES

CUENTA	NOMBRE DE LA CUENTA	MONTO	SUBSIDIO
1230	Inmuebles	-2,440,936.27	
1231	Terrenos	0.00	
1232	Viviendas	0.00	
1233	Edificios no habitacionales	0.00	

1234	Infraestructura	0.00
1235	Construcciones en proceso en bienes de dominio público	0.00
1236	Construcciones en proceso en bienes Propios	-2,440,936.27
1239	Otros bienes inmuebles	0.00
1240	Muebles	229,968.29
1241	Mobiliario y equipo de administración	155,691.29
1242	Mobiliario y equipo educacional y recreativo	26,777.00
1243	Equipo e instrumental médico y de laboratorio	0.00
1244	Vehículos y equipo de transporte	0.00
1245	Equipo de defensa y seguridad	0.00
1246	Maquinaria, otros equipos y herramientas	45,500.00
1247	Colecciones, obras de arte y objetos valiosos	
1248	Activos biológicos	
1250	Intangibles	0.00
	Total	-2,210,967.98

EFE-03 CONCILIACIÓN DEL FLUJO DE EFECTIVO

CUENTA	NOMBRE DE LA CUENTA	Del 01 de enero al 31 de diciembre de 2018	Del 01 de enero al 31 de diciembre de 2017
	FLUJO NETO DE EFECTIVO DE LAS ACTIVIDADES DE OPERACIÓN	-4,090,977.99	-3,164,951.63
	menos:		
	Movimientos de partidas (o rubros) que no afectan al efectivo.	-954,613.40	-4,311,542.88
5500	Otros		
5510	Estimaciones, depreciaciones, deterioros, obsolescencia y amortizaciones		
5511	Estimaciones por pérdida o deterioro de activos circulantes		
5512	Estimaciones por pérdida o deterioro de activos no circulantes		
5513	Depreciación de bienes inmuebles		
5514	Depreciación de infraestructura		
5515	Depreciación de bienes muebles		
5516	Deterioro de los activos biológicos		
5517	Amortización de activos intangibles		
5518	Disminución de Bienes por pérdida, obsolescencia y deterioro		
5520	Provisiones		
5521	Provisiones de pasivos a corto plazo		
5522	Provisiones de pasivos a largo plazo		
5530	Disminución de inventarios		
5531	Disminución de inventarios de mercancías para venta		
5532	Disminución de inventarios de mercancías terminadas		
5533	Disminución de inventarios de mercancías en proceso de elaboración		
5534	Disminución de inventarios de materias primas, materiales y suministros para producción		

5535	Disminución de almacén de materiales y suministros de consumo		
5540	Aumento por insuficiencia de estimaciones por pérdida o deterioro u obsolescencia		
5541	Aumento por insuficiencia de estimaciones por pérdida o deterioro u obsolescencia		
5550	Aumento por insuficiencia de provisiones		
5551	Aumento por insuficiencia de provisiones		
5590	Otros gastos		
5591	Gastos de ejercicios anteriores		
5592	Pérdidas por responsabilidades		
5593	Bonificaciones y descuentos otorgados		
5594	Diferencias por tipo de cambio negativas en efectivo y equivalentes		
5595	Diferencias de cotizaciones negativas en valores negociables		
5596	Resultado por posición monetaria		
5597	Pérdidas por participación patrimonial		
5599	Otros gastos varios	-8,115,177.42	-10,157,315.33
5600	INVERSIÓN PÚBLICA		
5610	Inversión pública no capitalizable		
5611	Construcción en bienes no capitalizable	7,160,564.02	5,845,772.45
	Igual:		
3210	RESULTADOS DEL EJERCICIO (AHORRO/ DESAHORRO)	-3,136,364.59	1,148,591.25

Presidencia Municipal de Cuatro Ciénegas Coahuila		
EFE 01 - Efectivo y Equivalentes		
Descripción	2018	2017
Efectivo	0.00	0.00
Efectivo en Bancos - Tesorería	2,286,969.47	4,166,979.48
Efectivo en Bancos - Dependencias	0.00	0.00
Inversiones temporales (hasta 3 meses)	0.00	0.00
Fondos con afectación específica	0.00	0.00
Depósitos de fondos de terceros y otros	0.00	0.00
Total de Efectivo y Equivalentes	2,286,969.47	4,166,979.48

Presidencia Municipal de Cuatro Ciénegas Coahuila Conciliación entre los Ingresos Presupuestarios y Contables Correspondiente del 01 de enero al 31 de diciembre de 2018 (Cifras en pesos)		
1. Ingresos Presupuestarios		50,057,846.39
2. Más ingresos contables no presupuestarios		0.00
Incremento por variación de inventarios	0.00	
Disminución del exceso de estimaciones por pérdida o deterioro u obsolescencia	0.00	
Disminución del exceso de provisiones	0.00	
Otros ingresos y beneficios varios	0.00	
Otros ingresos contables no presupuestarios	0.00	
3. Menos ingresos presupuestarios no contables		0.00
Productos de capital	0.00	
Aprovechamientos capital	0.00	
Ingresos derivados de financiamientos	0.00	
Otros Ingresos presupuestarios no contables	0.00	
4. Ingresos Contables (4 = 1 + 2 - 3)		50,057,846.39

Presidencia Municipal de Cuatro Ciénegas Coahuila Conciliación entre los Egresos Presupuestarios y los Gastos Contables Correspondiente del 01 de enero al 31 de diciembre de 2018		
1. Total de egresos (presupuestarios)		53,758,316.08
2. Menos egresos presupuestarios no contables		7,724,669.12
Mobiliario y equipo de administración	155,691.29	
Mobiliario y equipo educacional y recreativo	28,777.00	
Equipo e instrumental médico y de laboratorio	0.00	
Vehículos y equipo de transporte	0.00	
Equipo de defensa y seguridad	0.00	
Maquinaria, otros equipos y herramientas	45,500.00	
Activos biológicos	0.00	
Bienes inmuebles	0.00	
Activos intangibles	0.00	
Obra pública en bienes propios	7,494,700.83	
Acciones y participaciones de capital	0.00	
Compra de títulos y valores	0.00	
Inversiones en fideicomisos, mandatos y otros análogos	0.00	
Provisiones para contingencias y otras erogaciones especiales	0.00	
Amortización de la deuda pública	0.00	
Adeudos de ejercicios fiscales anteriores (ADEFAS)	0.00	
Otros Egresos Presupuestales No Contables	0.00	

3. Más gastos contables no presupuestales		7,160,564.02
Estimaciones, depreciaciones, deterioros, obsolescencia y amortizaciones	0.00	
Provisiones	0.00	
Disminución de inventarios	0.00	
Aumento por insuficiencia de estimaciones por pérdida o deterioro u obsolescencia	0.00	
Aumento por insuficiencia de provisiones	0.00	
Otros Gastos	0.00	
Otros Gastos Contables No Presupuestales	7,160,564.02	
4. Total de Gasto Contable (4 = 1 - 2 + 3)		53,194,210.98

Nota de Gestión Administrativa 17

De conformidad con la nota de gestión administrativa número 17 la Información Contable deberá estar firmada en cada página de la misma e incluir al final la siguiente leyenda: "Bajo protesta de decir verdad declaramos que los Estados Financieros y sus notas, son razonablemente correctos y son responsabilidad del emisor"

Presidencia Municipal de Cuatro Ciénegas Coahuila Del 01 de enero al 31 de diciembre de 2018 CUENTAS DE ORDEN CONTABLES					
CUENTA	SALDO INICIAL	CARGOS	ABONOS	SALDO FINAL	
7 CUENTAS DE ORDEN CONTABLES	0.00	0.00	0.00	0.00	0.00
7.1 VALORES	0.00	0.00	0.00	0.00	0.00
7.1.1 Valores en Custodia	0.00	0.00	0.00	0.00	0.00
7.1.2 Custodia de Valores	0.00	0.00	0.00	0.00	0.00
7.1.3 Instrumentos de Crédito Prestados a Formadores de Mercado	0.00	0.00	0.00	0.00	0.00
7.1.4 Préstamo de Instrumentos de Crédito a Formadores de Mercado y su Garantía	0.00	0.00	0.00	0.00	0.00
7.1.5 Instrumentos de Crédito Recibidos en Garantía de los Formadores de Mercado	0.00	0.00	0.00	0.00	0.00
7.1.6 Garantía de Créditos Recibidos de los Formadores de Mercado	0.00	0.00	0.00	0.00	0.00
7.2 EMISION DE OBLIGACIONES	0.00	0.00	0.00	0.00	0.00
7.2.1 Autorización para la Emisión de Bonos, Títulos y Valores de la Deuda Pública Interna	0.00	0.00	0.00	0.00	0.00
7.2.2 Autorización para la Emisión de Bonos, Títulos y Valores de la Deuda Pública Externa	0.00	0.00	0.00	0.00	0.00
7.2.3 Emisiones Autorizadas de la Deuda Pública Interna y Externa	0.00	0.00	0.00	0.00	0.00
7.2.4 Suscripción de Contratos de Préstamos y Otras Obligaciones de la Deuda Pública Interna	0.00	0.00	0.00	0.00	0.00
7.2.5 Suscripción de Contratos de Préstamos y Otras Obligaciones de la Deuda Pública Externa	0.00	0.00	0.00	0.00	0.00
7.2.6 Contratos de Préstamos y Otras Obligaciones de la Deuda Pública Interna y Externa	0.00	0.00	0.00	0.00	0.00
7.3 AVALES Y GARANTIAS	0.00	0.00	0.00	0.00	0.00
7.3.1 Avalés Autorizados	0.00	0.00	0.00	0.00	0.00
7.3.2 Avalés Firmados	0.00	0.00	0.00	0.00	0.00
7.3.3 Fianzas y Garantías Recibidas por Deudas a Cobrar	0.00	0.00	0.00	0.00	0.00
7.3.4 Fianzas y Garantías Recibidas	0.00	0.00	0.00	0.00	0.00
7.3.5 Fianzas Otorgadas para Respaldar Obligaciones no Fiscales del Gobierno	0.00	0.00	0.00	0.00	0.00
7.3.6 Fianzas Otorgadas del Gobierno para Respaldar Obligaciones no Fiscales	0.00	0.00	0.00	0.00	0.00
7.4 JUICIOS	0.00	0.00	0.00	0.00	0.00
7.4.1 Demandas Judicial en Proceso de Resolución	0.00	0.00	0.00	0.00	0.00



7.4.2 Resolución de Demandas en Proceso Judicial	0.00	0.00	0.00	0.00	0.00
7.5 INVERSIÓN MEDIANTE PROYECTOS PARA PRESTACIÓN DE SERVICIOS (PPS) Y SIMILARES	0.00	0.00	0.00	0.00	0.00
7.5.1 Contratos para Inversión Mediante Proyectos para Prestación de Servicios (PPS) y Similares	0.00	0.00	0.00	0.00	0.00
7.5.2 Inversión Pública Contratada Mediante Proyectos para Prestación de Servicios (PPS) y Similares	0.00	0.00	0.00	0.00	0.00
7.6 BIENES EN CONCESIONADOS O EN COMODATO	0.00	0.00	0.00	0.00	0.00
7.6.1 Bienes Bajo Contrato en Concesión	0.00	0.00	0.00	0.00	0.00
7.6.2 Contrato de Concesión por Bienes	0.00	0.00	0.00	0.00	0.00
7.6.3 Bienes Bajo Contrato en Comodato	0.00	0.00	0.00	0.00	0.00
7.6.4 Contrato de Comodato por Bienes	0.00	0.00	0.00	0.00	0.00

Nota 1: Las cuentas de depósitos contables reportadas en el recuadro, son las mismas reportadas en los estados financieros de las entidades públicas, incluidas las cuentas de órdenes de los bienes arqueológicos, artísticos e históricos.

Nota de Gestión Administrativa 17

De conformidad con la nota de gestión administrativa número 17 la Información Contable deberá estar firmada en cada página de la misma e incluir al final la siguiente leyenda: "Bajo protesta de decir verdad declaramos que los Estados Financieros y sus notas, son razonablemente correctos y son responsabilidad del emisor"

Presidencia Municipal de Cuatro Ciénegas Coahuila Del 01 de enero al 31 de diciembre de 2018 CUENTAS DE ORDEN PRESUPUESTALES						
CUENTA	SALDO INICIAL	CARGOS	ABONOS	SALDO FINAL		
8 CUENTAS DE ORDEN PRESUPUESTARIAS	0.00	489,497,952.78	489,497,952.78	0.00		
8.1 LEY DE INGRESOS	0.00	158,854,810.35	158,854,810.35	0.00		
8.1.1 Ley de Ingresos Estimada	0.00	58,739,117.57	0.00	58,739,117.57		
8.1.2 Ley de Ingresos por Ejecutar	0.00	50,057,846.39	58,739,117.57	8,694,617.23		
8.1.3 Modificaciones a la Ley de Ingresos Estimada	0.00	0.00	0.00	0.00		
8.1.4 Ley de Ingresos Devengada	0.00	50,057,846.39	50,057,846.39	0.00		
8.1.5 Ley de Ingresos Recaudada	0.00	0.00	50,057,846.39	50,057,846.39		
8.2 PRESUPUESTO DE EGRESOS	0.00	330,643,142.43	330,643,142.43	0.00		
8.2.1 Presupuesto de Egresos Aprobado	0.00	0.00	58,739,117.62	58,739,117.62		
8.2.2 Presupuesto de Egresos por Ejercer	0.00	87,992,867.02	82,418,869.11	5,573,997.91		
8.2.3 Modificaciones al Presupuesto de Egresos Aprobado	0.00	21,848,208.95	29,253,749.40	7,405,540.45		
8.2.4 Presupuesto de Egresos Comprometido	0.00	60,570,660.16	53,758,316.08	6,812,344.08		
8.2.5 Presupuesto de Egresos Devengado	0.00	53,758,316.08	53,758,316.08	0.00		
8.2.6 Presupuesto de Egresos Ejercido	0.00	53,758,316.08	52,714,774.14	1,043,541.94		
8.2.7 Presupuesto de Egresos Pagado	0.00	52,714,774.14	0.00	52,714,774.14		

Nota de Gestión Administrativa 17

De conformidad con la nota de gestión administrativa número 17 la Información Contable deberá estar firmada en cada página de la misma e incluir al final la siguiente leyenda:
"Bajo protesta de decir verdad declaramos que los Estados Financieros y sus notas, son razonablemente correctos y son responsabilidad del emisor"

c) NOTAS DE GESTIÓN ADMINISTRATIVA.

01. INTRODUCCIÓN

Los estados financieros del municipio, proveen información financiera a los principales usuarios de la misma, al Congreso del Estado y a sus ciudadanos.

El objetivo del presente documento es la revelación del contexto y de los aspectos económicos-financieros más relevantes que influyeron en las decisiones del periodo, y que deberán ser considerados en la elaboración de los estados financieros para la mayor comprensión de los mismos y sus particularidades.

De esta manera, se informa y explica la respuesta del gobierno a las condiciones relacionadas con la información financiera de cada periodo de gestión, además de exponer aquellas políticas que podrían afectar la toma de decisiones en periodos posteriores.

El Gobierno Municipal en la esfera de su competencia y de conformidad con las disposiciones aplicables, mantiene con las partes integrantes de la Federación una relación de respeto y de colaboración mutua para el desarrollo político, económico, social y cultural del país. El Municipio ejerce de manera coordinada, en los términos de las disposiciones aplicables, las facultades coincidentes o concurrentes con la Federación o el Estado.

02. PANORAMA ECONÓMICO Y FINANCIERO

El Municipio de Cuatro Ciénegas, cuenta con aportaciones Federales y Estatales, de acuerdo con la Ley de coordinación fiscal y el presupuesto de egreso del Estado de Coahuila para el ejercicio fiscal 2018, y convenios de colaboración para financiar los programas establecidos para el beneficio de la población.

03. AUTORIZACIÓN E HISTORIA

a) Fecha de Creación del ente.

La fundación del municipio de Cuatro Ciénegas Coahuila, se lleva a cabo el 24 de mayo de 1800, encontrándose presentes el gobernador Cordero y Bustamante, el agrimensor Sebastián Rodríguez, que trazó las primeras ocho calles, cuatro de norte a sur y cuatro de oriente a poniente.

Cuenta con una extensión territorial de 10, 699.80 kilómetros, representando el 7.06 por ciento de la superficie total del estado de Coahuila.

b) Principales Cambios en su estructura.

El día 22 de marzo del año 2012, la Secretaría de Turismo por conducto de la profesora Gloria Guevara Manzo, otorgó la constancia que acredita a la Ciudad de Cuatro Ciénegas Coahuila, como integrante del programa "Pueblos Mágicos".

04. ORGANIZACIÓN Y OBJETO SOCIAL.

a) Objeto social.

El Municipio de Cuatro Ciénegas Coahuila, tiene por objeto principal, asegurar en una relación de subordinación al poder público depositado en el Ayuntamiento, la elaboración, la ejecución, la evaluación y el control de las políticas públicas municipales, y cumplir así el propósito de satisfacer las necesidades colectivas en materia de desarrollo integral y de prestación de los servicios públicos.

b) Principal actividad.

El Municipio de Cuatro Ciénegas del Estado de Coahuila, tiene como principal actividad la elaboración, la ejecución, la evaluación y el control de las políticas públicas municipales, y cumplir el propósito de satisfacer las necesidades colectivas en materia de desarrollo integral y de prestación de los servicios públicos.

c) Ejercicio Fiscal.

El ejercicio fiscal es del día 01 del mes de enero al día 31 del mes de diciembre de cada año.

d) Régimen jurídico.

El Municipio de Cuatro Ciénegas del Estado de Coahuila, fue creado como un ente público autónomo con personalidad jurídica y patrimonio propio.

e) Consideraciones Fiscales.

- IMPUESTO SOBRE LA RENTA (ISR).

El Municipio de Cuatro Ciénegas del Estado de Coahuila, en su calidad de ente autónomo, no es contribuyente del Impuesto Sobre la Renta (ISR), de acuerdo a lo establecido en el título III de la Ley en mención. No obstante tiene la obligación de retener y enterar el impuesto y exigir documentación que reúna requisitos fiscales, cuando hagan pagos a terceros que estén obligado a ello en los términos de esta Ley y causará dicho impuesto a la tasa o porcentaje máximo para aplicarse sobre el excedente del límite inferior que establece la tarifa contenida en el artículo 152 de la Ley en materia sobre las erogaciones que efectúe y que no sean deducibles en el Impuesto Sobre la Renta por no reunir los requisitos previstos para el efecto en dicha Ley, en cuyo caso se considerará como impuesto definitivo.

- IMPUESTO AL VALOR AGREGADO (IVA).

Por lo que se refiere al Impuesto al Valor Agregado, el municipio tendrá la obligación de pagar el impuesto únicamente cuando realice los actos o actividades siguientes: enajenación de bienes, presten sus servicios independientes, otorgue el uso o goce temporal de bienes e importe bienes o servicios.

f) Estructura organizacional básica.

El municipio de Cuatro Ciénegas, es un ente autónomo local, que deposita la potestad de su gobierno y administración en un órgano colegiado al que se le denomina Ayuntamiento.

El Ayuntamiento constituye la autoridad máxima, como cuerpo colegiado tiene carácter deliberante, decisorio, y representante de municipio.

El Ayuntamiento dispone de un órgano ejecutivo a cargo del Presidente Municipal, responsable ante el ayuntamiento mismo. La presidencia municipal es el órgano ejecutivo unipersonal, que ejecuta las disposiciones y acuerdos del Ayuntamiento y tiene su responsabilidad legal y administrativa.

Los regidores son los miembros del Ayuntamiento encargados de gobernar y administrar como cuerpo colegiado.

El síndico es el integrante del ayuntamiento encargado de vigilar los aspectos financieros del mismo, de procurar y defender los intereses del municipio y representarlo jurídicamente.

g) Fideicomisos, mandatos y análogos de los cuales es fideicomitente o fiduciario.

El municipio de Cuatro Ciénegas no cuenta con fideicomisos, mandatos ni ningún mecanismo análogo.

05. BASE DE PREPARACIÓN DE LOS ESTADOS FINANCIEROS.

a) La preparación de los estados financieros se realiza de acuerdo a la normatividad emitida por el Consejo de Armonización Contable (CONAC) y las disposiciones legales aplicables.

b) Para el reconocimiento, valuación y revelación de los diferentes rubros de la información financiera, la entidad ha aplicado los postulados básicos emitidos por el CONAC; así mismo los estados financieros se preparan a valores históricos y las cifras están expresadas con base en la unidad monetaria mexicana, el peso.

c) Características del Sistema de Contabilidad Gubernamental.

Para el cumplimiento de las características que debe contener el Sistema de Contabilidad Gubernamental, se cuenta con el programa contable "Sistema Integral de Información Financiera (SIIF)".



En relación a la presentación de cifras por concepto del Impuesto al Valor Agregado (IVA), el municipio, por no estar obligado al pago de este impuesto, tiene la política de registrar como parte del gasto o de sus inversiones el Impuesto al Valor Agregado pagado por los mismos.

06. POLITICAS DE CONTABILIDAD SIGNIFICATIVAS.

a) Actualización.

Efecto de la inflación. De acuerdo a los lineamientos contenidos en la NIF B-10, vigente a partir del 01 de enero de 2008, los efectos de la inflación solo deben cuantificarse y registrarse cuando el monto acumulado de ésta en los tres ejercicios anuales anteriores, sea igual o superior al 26% (aspecto al que se le denomina entorno económico inflacionario). En este sentido, la inflación acumulada medida al cierre del ejercicio 2015, al cierre del ejercicio 2017, no excedió el porcentaje antes señalado, consecuentemente, no es necesario realizar los cálculos relativos a la determinación de los efectos inflacionarios.

Por lo anterior las cifras al 31 de diciembre de 2018, se presentan en pesos a la fecha en que se realizaron y contabilizaron los actos respectivos.

b) Informar sobre la realización de operaciones en el extranjero y de sus efectos en la información financiera gubernamental.

Esta nota no le aplica al ente público. El Municipio de Cuatro Ciénegas Coahuila, no realiza operaciones en el extranjero.

c) Método de valuación de la inversión en acciones en el Sector Paraestatal.

Esta nota no le aplica al ente público. El Municipio de Cuatro Ciénegas Coahuila, no tiene inversiones en acciones de Compañías subsidiarias no consolidadas y asociadas.

d) Sistema y método de valuación de inventarios.

Esta nota no le aplica al ente público. El Municipio de Cuatro Ciénegas Coahuila, no realiza procesos de transformación y/o elaboración de bienes.

e) Beneficios a los empleados.

De acuerdo a lo señalado en la NIF D-3, Beneficio a los Empleados, la entidad realizó en el ejercicio fiscal 2015, la determinación y cuantificación del pasivo actuarial correspondiente a favor de esas personas, sin incluyendo como parte de ello la participación de utilidades a los trabajadores diferida, ya que el municipio como entidad gubernamental municipal, no es contribuyente del Título II de la Ley del Impuesto Sobre la Renta.



- PRIMA DE ANTIGÜEDAD E INDEMNIZACIONES.

La entidad no cuenta con reserva de prima de antigüedad e indemnizaciones, en vista de que se tiene la política de cargarlas al resultado del ejercicio en que se paguen.

- PARTICIPACIÓN DE UTILIDADES.

La entidad no determina participación de utilidades a los trabajadores por no ser contribuyente de los señalados en el Título II de la Ley del Impuesto Sobre la Renta.

- f) Provisiones: objetivo de su creación, monto y plazo.
Esta nota no le aplica al ente público. El Municipio de Cuatro Ciénegas del Estado de Coahuila, no cuenta con Provisiones.
- g) Reservas: objetivo de su creación, monto y plazo.
Esta nota no le aplica al ente público. El Municipio de Cuatro Ciénegas del Estado de Coahuila, no cuenta con Reservas.
- h) Cambios en políticas contables y corrección de errores junto con la revelación de los efectos que se tendrá en la información financiera del ente público, ya sea retrospectivos o prospectivos.
Se realizaron correcciones durante el ejercicio fiscal 2018, de conformidad a lo establecido en las normas y acuerdos del Consejo Nacional de Armonización Contable y conforme a los procedimientos de la normatividad aplicable al municipio, \$-2,939,277.53.
- i) Reclasificaciones: se deben revelar todos aquellos movimientos entre cuentas por efectos de cambios en los tipos de operaciones.
Se realizaron reclasificaciones de saldos, de conformidad a lo establecido en las normas y acuerdos del Consejo Nacional de Armonización Contable y conforme a los procedimientos de la normatividad aplicable al municipio.

Durante el ejercicio se realizaron diversas reclasificaciones, afectando en la situación financiera los resultados en la cuenta de Rectificación de Ejercicios Anteriores.
- j) Depuración y cancelación de saldos.
Se realizaron depuraciones y cancelaciones de saldos de conformidad a lo establecido en las normas y acuerdos del Consejo Nacional de Armonización Contable y conforme a los procedimientos de la normatividad aplicable a la entidad.




07. POSICIÓN EN MONEDA EXTRANJERA Y PROTECCIÓN POR RIESGO CAMBIARIO.

Esta nota No le Aplica al ente público. El Municipio de Cuatro Ciénegas del Estado de Coahuila, no tiene activos/pasivos en moneda extranjera.

08. REPORTE ANALITICO DEL ACTIVO.

- a) Vida útil o porcentajes de depreciación, deterioro o amortización utilizados en los diferentes tipos de activos.

Los bienes que integran este renglón se registran a su costo de adquisición. Los gastos de mantenimiento y reparación se cargan a resultados, mientras que las mejoras que prolongan la vida útil de los mismos, se capitalizan.

Se cuenta con un inventario de los activos fijos de la entidad, al cual se está realizando el análisis correspondiente para determinar la vida útil de acuerdo a las Reglas de Registro y Valoración del Patrimonio, para determinar la vida útil o el valor de deshecho de los activos y realizar a su vez el cálculo y registro de las depreciaciones correspondientes.

- b) Cambios en el porcentaje de depreciación o valor residual de los activos.
Al cierre del trimestre no se determinó y tampoco se registró en el estado de situación financiera y en el estado de actividades del trimestre, la depreciación de sus activos fijos, tanto la acumulada como la del trimestre; por lo mencionado en el punto anterior.
- c) Importe de los gastos capitalizados en el ejercicio, tanto financieros como de investigación y desarrollo.
En el trimestre, no se llevó a cabo la capitalización de gastos que prolongaran la vida útil de los bienes, ni de gastos de investigación y desarrollo.
- d) Riesgos por tipo de cambio o tipo de interés de las inversiones financieras.
Esta nota no le aplica al ente público, ya que no maneja moneda extranjera ni cuenta con inversiones financieras.
- e) Valor activado en el ejercicio de los bienes construidos por la entidad.
Esta nota no le aplica al ente público.
- f) Otras circunstancias de carácter significativo que afecten el activo, tales como bienes en garantía, señalados en embargos, litigios, títulos de inversiones entregados en garantías, baja significativa del valor de inversiones financieras, etc.
Esta nota no le aplica al ente público, por no existir éstas.




- g) Desmantelamiento de Activos, procedimientos, implicaciones, efectos contables.
Esta nota no le aplica al ente público, pues a la fecha no se ha presentado esta situación.
- h) Administración de activos; planeación con el objetivo de que el ente los utilice de manera más efectiva.
Esta nota no le aplica al ente público por no existir esta situación.

Adicionalmente

El Municipio de Cuatro Ciénegas del Estado de Coahuila, no cuenta con:

- a) Inversiones en valores.
- b) Patrimonio de organismos descentralizados.
- c) Inversiones en empresas de participación mayoritaria.
- d) Inversiones en empresas de participación minoritaria.
- e) Patrimonio de organismos descentralizados de control presupuestario directo, según corresponda.

09. FIDEICOMISOS, MANDATOS Y ANÁLOGOS.

Esta nota no le aplica al ente público. El Municipio de Ocampo del Estado de Coahuila, no cuenta con fideicomisos, mandatos ni ningún mecanismo análogo.

10. REPORTE DE LA RECAUDACIÓN.

- a) Del 1 de enero al 31 de diciembre de 2018, se recaudaron \$ 5'112,347.26 por cobro de impuestos, derechos productos y aprovechamientos y \$ 44'945,499.13 por concepto de participaciones y aportaciones.
- b) La proyección en el mediano plazo de la recaudación está supeditada a la promoción de descuentos a los contribuyentes.

11. INFORMACIÓN SOBRE LA DEUDA Y EL REPORTE ANALÍTICO DE LA DEUDA.

Esta nota no le aplica al ente público. No se tiene contratada deuda pública, por lo que los estados financieros no muestran registros por este concepto.

12. CALIFICACIONES ORTOGADAS.

Esta nota no le aplica al ente público. El Municipio de Cuatro Ciénegas del Estado de Coahuila, no ha sido sujeto a proceso de calificación crediticia.

13. PROCESO DE MEJORA.

El ente público, actualmente se encuentra en proceso de revisión y actualización de sus manuales de organización, políticas y reglamentos de operación.



14. INFORMACIÓN POR SEGMENTOS.

Esta nota no le aplica al ente público. No se considera necesario revelar la información financiera de manera segmentada.

15. EVENTOS POSTERIORES AL CIERRE.

Está en proceso la revisión de la cuenta pública, por lo que pudieran cambiar las cifras que se presentan en este cuarto informe.



16. PARTES RELACIONADAS.

Esta nota no le aplica al ente público. No existen Partes Relacionadas que pudieran ejercer influencia significativa sobre la toma de decisiones financieras y operativas; por lo que los estados financieros no muestran partidas de ingresos y egresos que provengan de operaciones con partes relacionadas.

17. RESPONSABILIDAD SOBRE LA PRESENTACION RAZONABLE DE LA INFORMACION CONTABLE.

La información contable que se aporta como parte de la Cuenta Pública 2018, cuenta con las firmas de las personas responsables de dicha información, así mismo contienen la leyenda "BAJO PROTESTA DE DECIR VERDAD DECLARAMOS QUE LOS ESTADOS FINANCIEROS Y SUS NOTAS SON RAZONABLEMENTE CORRECTOS Y SON RESPONSABILIDAD DEL EMISOR".

Bajo protesta de decir verdad declaramos que los estados financieros y sus notas son razonablemente correctos y son responsabilidad del emisor.


LIC. YOLANDA CANTU MONCADA
C. JUAN MANUEL MORENO GONZALEZ
ING. ANTONIO NOHE CANTU VASQUEZ
LIC. MAURICIO GUERRA MONCADA

INFORMACIÓN CONTABLE
XII.- BALANZA DE COMPROBACIÓN

Presidencia Municipal de Cuatro Ciénegas Coahuila						
Balanza de Comprobación						
Del 01 de enero al 31 de diciembre de 2018						
CÓDIGO	CUENTA CONTABLE	SALDO INICIAL	CARGOS	ABONOS	SALDO FINAL	
1	ACTIVO	31,087,777.79	134,581,288.75	138,489,869.48	27,179,197.06	
1.1	ACTIVO CIRCULANTE	4,397,710.72	126,540,299.86	128,237,912.61	2,700,097.97	
1.1.1	EFFECTIVO Y EQUIVALENTES	4,166,979.48	71,313,883.20	73,193,893.21	2,286,969.47	
1.1.1.1	EFFECTIVO	0.00	25,000.00	25,000.00	0.00	
1.1.1.2	BANCOS/TESORERÍA	4,166,979.48	71,288,883.20	73,168,893.21	2,286,969.47	
1.1.1.3	BANCOS/DEPENDENCIAS Y OTROS	0.00	0.00	0.00	0.00	
1.1.1.4	INVERSIONES TEMPORALES (HASTA 3 MESES)	0.00	0.00	0.00	0.00	
1.1.1.5	FONDOS CON AFECTACIÓN ESPECÍFICA	0.00	0.00	0.00	0.00	
1.1.1.6	DEPÓSITOS DE FONDOS DE TERCEROS EN GARANTÍA Y/O ADMINISTRACIÓN	0.00	0.00	0.00	0.00	
1.1.1.9	OTROS EFFECTIVOS Y EQUIVALENTES	0.00	0.00	0.00	0.00	
1.1.2	DERECHOS A RECIBIR EFFECTIVO O EQUIVALENTES	146,992.75	53,680,288.24	53,493,139.63	334,141.36	
1.1.2.1	INVERSIONES FINANCIERAS DE CORTO PLAZO	0.00	0.00	0.00	0.00	
1.1.2.2	CUENTAS POR COBRAR A CORTO PLAZO	0.00	44,945,499.13	44,945,499.13	0.00	
1.1.2.3	DEUDORES DIVERSOS POR COBRAR A CORTO PLAZO	1,892.75	2,342,540.52	2,304,759.27	39,674.00	
1.1.2.4	INGRESOS POR RECUPERAR A CORTO PLAZO	0.00	5,112,347.26	5,104,905.75	7,441.51	
1.1.2.5	DEUDORES POR ANTICIPOS DE LA TESORERÍA A CORTO PLAZO	0.00	0.00	0.00	0.00	
1.1.2.6	PRÉSTAMOS OTORGADOS A CORTO PLAZO	145,100.00	1,279,901.33	1,137,975.48	287,025.85	
1.1.2.9	OTROS DERECHOS A RECIBIR EFFECTIVO O EQUIVALENTES A CORTO PLAZO	0.00	0.00	0.00	0.00	
1.1.3	DERECHOS A RECIBIR BIENES O SERVICIOS	83,738.49	1,546,128.42	1,550,879.77	78,987.14	
1.1.3.1	ANTICIPO A PROVEEDORES POR ADQUISICIÓN DE BIENES Y PRESTACIÓN DE SERVICIOS A CORTO PLAZO	0.00	0.00	0.00	0.00	
1.1.3.2	ANTICIPO A PROVEEDORES POR ADQUISICIÓN DE BIENES INMUEBLES Y MUEBLES A CORTO PLAZO	0.00	0.00	0.00	0.00	
1.1.3.3	ANTICIPO A PROVEEDORES POR ADQUISICIÓN DE BIENES INTANGIBLES A CORTO PLAZO	0.00	0.00	0.00	0.00	
1.1.3.4	ANTICIPO A CONTRATISTAS POR OBRAS PÚBLICAS A CORTO PLAZO	83,738.49	1,546,128.42	1,550,879.77	78,987.14	

1.1.3.9	OTROS DERECHOS A RECIBIR BIENES O SERVICIOS A CORTO PLAZO	0.00	0.00	0.00	0.00	0.00
1.1.4	INVENTARIOS	0.00	0.00	0.00	0.00	0.00
1.1.4.1	INVENTARIO DE MERCANCIAS PARA VENTA	0.00	0.00	0.00	0.00	0.00
1.1.4.2	INVENTARIO DE MERCANCIAS TERMINADAS	0.00	0.00	0.00	0.00	0.00
1.1.4.3	INVENTARIO DE MERCANCIAS EN PROCESO DE ELABORACIÓN	0.00	0.00	0.00	0.00	0.00
1.1.4.4	INVENTARIO DE MATERIAS PRIMAS, MATERIALES Y SUMINISTROS PARA PRODUCCIÓN	0.00	0.00	0.00	0.00	0.00
1.1.4.5	BIENES EN TRÁNSITO	0.00	0.00	0.00	0.00	0.00
1.1.5	ALMACENES	0.00	0.00	0.00	0.00	0.00
1.1.5.1	ALMACEN DE MATERIALES Y SUMINISTROS DE CONSUMO	0.00	0.00	0.00	0.00	0.00
1.1.6	ESTIMACIÓN POR PÉRDIDA O DETERIORO DE ACTIVOS CIRCULANTES	0.00	0.00	0.00	0.00	0.00
1.1.6.1	ESTIMACIONES PARA CUENTAS INCOBRABLES POR DERECHOS A RECIBIR EFECTIVO O EQUIVALENTES	0.00	0.00	0.00	0.00	0.00
1.1.6.2	ESTIMACIÓN POR DETERIORO DE INVENTARIOS	0.00	0.00	0.00	0.00	0.00
1.1.9	OTROS ACTIVOS CIRCULANTES	0.00	0.00	0.00	0.00	0.00
1.1.9.1	VALORES EN GARANTÍA	0.00	0.00	0.00	0.00	0.00
1.1.9.2	BIENES EN GARANTÍA (EXCLUYE DEPÓSITOS DE FONDOS)	0.00	0.00	0.00	0.00	0.00
1.1.9.3	BIENES DERIVADOS DE EMBARGOS, DECOMISOS, ASEGURAMIENTOS Y DACIÓN EN PAGO	0.00	0.00	0.00	0.00	0.00
1.1.9.4	ADQUISICIÓN CON FONDOS DE TERCEROS	0.00	0.00	0.00	0.00	0.00
1.2	ACTIVO NO CIRCULANTE	26,690,067.07	8,040,988.89	10,251,956.87	24,479,099.09	
1.2.1	INVERSIONES FINANCIERAS A LARGO PLAZO	0.00	0.00	0.00	0.00	0.00
1.2.1.1	INVERSIONES A LARGO PLAZO	0.00	0.00	0.00	0.00	0.00
1.2.1.2	TÍTULOS Y VALORES A LARGO PLAZO	0.00	0.00	0.00	0.00	0.00
1.2.1.3	FIDEICOMISOS, MANDATOS Y CONTRATOS ANALÓGOS	0.00	0.00	0.00	0.00	0.00
1.2.1.4	PARTICIPACIONES Y APORTACIONES DE CAPITAL	0.00	0.00	0.00	0.00	0.00
1.2.2	DERECHOS A RECIBIR EFECTIVO O EQUIVALENTES A LARGO PLAZO	0.00	0.00	0.00	0.00	0.00
1.2.2.1	DOCUMENTOS POR COBRAR A LARGO PLAZO	0.00	0.00	0.00	0.00	0.00
1.2.2.2	DEUDORES DIVERSOS A LARGO PLAZO	0.00	0.00	0.00	0.00	0.00
1.2.2.3	INGRESOS POR RECUPERAR A LARGO PLAZO	0.00	0.00	0.00	0.00	0.00

1.2.2.4	PRÉSTAMOS OTORGADOS A LARGO PLAZO	0.00	0.00	0.00	0.00	0.00
1.2.2.9	OTROS DERECHOS A RECIBIR EFECTIVO O EQUIVALENTES A LARGO PLAZO	0.00	0.00	0.00	0.00	0.00
1.2.3	BIENES INMUEBLES, INFRAESTRUCTURA Y CONSTRUCCIONES EN PROCESO	17,787,967.93	7,811,020.60	10,251,956.87	15,347,031.66	
1.2.3.1	TERRENOS	535,000.00	0.00	0.00	535,000.00	
1.2.3.2	VIVIENDAS	0.00	0.00	0.00	0.00	
1.2.3.3	EDIFICIOS NO HABITACIONALES	14,804,531.66	0.00	0.00	14,804,531.66	
1.2.3.4	INFRAESTRUCTURA	0.00	0.00	0.00	0.00	
1.2.3.5	CONSTRUCCIONES EN PROCESO EN BIENES DE DOMINIO PÚBLICO	0.00	0.00	0.00	0.00	
1.2.3.6	CONSTRUCCIONES EN PROCESO EN BIENES PROPIOS	2,448,436.27	7,811,020.60	10,251,956.87	7,500.00	
1.2.3.9	OTROS BIENES INMUEBLES	0.00	0.00	0.00	0.00	
1.2.4	BIENES MUEBLES	8,902,099.14	229,968.29	0.00	9,132,067.43	
1.2.4.1	MOBILIARIO Y EQUIPO DE ADMINISTRACIÓN	2,643,686.49	155,691.29	0.00	2,799,377.78	
1.2.4.2	MOBILIARIO Y EQUIPO EDUCACIONAL Y RECREATIVO	5,094.51	28,777.00	0.00	33,871.51	
1.2.4.3	EQUIPO E INSTRUMENTAL MÉDICO Y DE LABORATORIO	0.00	0.00	0.00	0.00	
1.2.4.4	VEHÍCULOS Y EQUIPO DE TRANSPORTE	5,118,706.57	0.00	0.00	5,118,706.57	
1.2.4.5	EQUIPO DE DEFENSA Y SEGURIDAD	80,000.00	0.00	0.00	80,000.00	
1.2.4.6	MAQUINARIA, OTROS EQUIPOS Y HERRAMIENTAS	1,054,611.57	45,500.00	0.00	1,100,111.57	
1.2.4.7	COLECCIONES, OBRAS DE ARTE Y OBJETOS VALIOSOS	0.00	0.00	0.00	0.00	
1.2.4.8	ACTIVOS BIOLÓGICOS	0.00	0.00	0.00	0.00	
1.2.5	ACTIVOS INTANGIBLES	0.00	0.00	0.00	0.00	
1.2.5.1	SOFTWARE	0.00	0.00	0.00	0.00	
1.2.5.2	PATENTES, MARCAS Y DERECHOS	0.00	0.00	0.00	0.00	
1.2.5.3	CONCESIONES Y FRANQUICIAS	0.00	0.00	0.00	0.00	
1.2.5.4	LICENCIAS	0.00	0.00	0.00	0.00	
1.2.5.9	OTROS ACTIVOS INTANGIBLES	0.00	0.00	0.00	0.00	
1.2.6	DEPRECIACIÓN, DETERIORO Y AMORTIZACIÓN ACUMULADA DE BIENES	0.00	0.00	0.00	0.00	
1.2.6.1	DEPRECIACIÓN ACUMULADA DE BIENES INMUEBLES	0.00	0.00	0.00	0.00	

1.2.6.2	DEPRECIACIÓN ACUMULADA DE INFRAESTRUCTURA	0.00	0.00	0.00	0.00	0.00
1.2.6.3	DEPRECIACIÓN ACUMULADA DE BIENES MUEBLES	0.00	0.00	0.00	0.00	0.00
1.2.6.4	DETERIORO ACUMULADO DE ACTIVOS BIOLÓGICOS	0.00	0.00	0.00	0.00	0.00
1.2.6.5	AMORTIZACIÓN ACUMULADA DE ACTIVOS INTANGIBLES	0.00	0.00	0.00	0.00	0.00
1.2.7	ACTIVOS DIFERIDOS	0.00	0.00	0.00	0.00	0.00
1.2.7.1	ESTUDIOS, FORMULACIÓN Y EVALUACIÓN DE PROYECTOS	0.00	0.00	0.00	0.00	0.00
1.2.7.2	DERECHOS SOBRE BIENES EN RÉGIMEN DE ARRENDAMIENTO FINANCIERO	0.00	0.00	0.00	0.00	0.00
1.2.7.3	GASTOS PAGADOS POR ADELANTADO A LARGO PLAZO	0.00	0.00	0.00	0.00	0.00
1.2.7.4	ANTIPOPOS A LARGO PLAZO	0.00	0.00	0.00	0.00	0.00
1.2.7.5	BENEFICIOS AL RETIRO DE EMPLEADOS PAGADOS POR ADELANTADO	0.00	0.00	0.00	0.00	0.00
1.2.7.9	OTROS ACTIVOS DIFERIDOS	0.00	0.00	0.00	0.00	0.00
1.2.8	ESTIMACIÓN POR PÉRDIDA O DETERIORO DE ACTIVOS NO CIRCULANTES	0.00	0.00	0.00	0.00	0.00
1.2.8.1	ESTIMACIONES POR PÉRDIDA DE CUENTAS INCOBRABLES DE DOCUMENTOS POR COBRAR A LARGO PLAZO	0.00	0.00	0.00	0.00	0.00
1.2.8.2	ESTIMACIONES POR PÉRDIDA DE CUENTAS INCOBRABLES DE DEUDORES DIVERSOS POR COBRAR A LARGO PLAZO	0.00	0.00	0.00	0.00	0.00
1.2.8.3	ESTIMACIONES POR PÉRDIDA DE CUENTAS INCOBRABLES DE INGRESOS POR COBRAR A LARGO PLAZO	0.00	0.00	0.00	0.00	0.00
1.2.8.4	ESTIMACIONES POR PÉRDIDA DE CUENTAS INCOBRABLES DE PRÉSTAMOS OTORGADOS A LARGO PLAZO	0.00	0.00	0.00	0.00	0.00
1.2.8.9	ESTIMACIONES POR PÉRDIDA DE OTRAS CUENTAS INCOBRABLES A LARGO PLAZO	0.00	0.00	0.00	0.00	0.00
1.2.9	OTROS ACTIVOS NO CIRCULANTES	0.00	0.00	0.00	0.00	0.00
1.2.9.1	BIENES EN CONCESIÓN	0.00	0.00	0.00	0.00	0.00
1.2.9.2	BIENES EN ARRENDAMIENTO FINANCIERO	0.00	0.00	0.00	0.00	0.00
1.2.9.3	BIENES EN COMODATO	0.00	0.00	0.00	0.00	0.00
2	PASIVO	3,768,159.85	64,900,411.99	67,067,473.38	5,935,221.24	5,935,221.24
2.1	PASIVO CIRCULANTE	2,990,427.06	64,900,411.99	67,002,344.50	5,092,359.57	5,092,359.57
2.1.1	CUENTAS POR PAGAR A CORTO PLAZO	2,990,427.06	59,214,267.27	61,316,199.71	5,092,359.50	5,092,359.50
2.1.1.1	SERVICIOS PERSONALES POR PAGAR A CORTO PLAZO	0.00	18,357,040.66	18,370,881.17	13,840.51	13,840.51
2.1.1.2	PROVEEDORES POR PAGAR A CORTO PLAZO	0.00	14,263,253.57	14,712,399.81	449,146.24	449,146.24
2.1.1.3	CONTRATISTAS POR OBRAS PÚBLICAS POR PAGAR A CORTO PLAZO	550,050.34	6,033,807.19	5,769,056.87	285,300.02	285,300.02

2.1.1.4	PARTICIPACIONES Y APORTACIONES POR PAGAR A CORTO PLAZO	0.00	0.00	0.00	0.00	0.00
2.1.1.5	TRANSFERENCIAS OTORGADAS POR PAGAR A CORTO PLAZO	0.00	5,558,481.87	5,563,101.87	4,620.00	0.00
2.1.1.6	INTERESES, COMISIONES Y OTROS GASTOS DE LA DEUDA PÚBLICA POR PAGAR A CORTO PLAZO	0.00	0.00	0.00	0.00	0.00
2.1.1.7	RETENCIONES Y CONTRIBUCIONES POR PAGAR A CORTO PLAZO	2,422,451.18	10,398,847.78	12,322,257.12	4,345,860.52	0.00
2.1.1.8	DEVOLUCIONES DE LA LEY DE INGRESOS POR PAGAR A CORTO PLAZO	0.00	0.00	0.00	0.00	0.00
2.1.1.9	OTRAS CUENTAS POR PAGAR A CORTO PLAZO	17,925.54	4,602,836.20	4,578,502.87	-6,407.79	0.00
2.1.2	DOCUMENTOS POR PAGAR A CORTO PLAZO	0.00	0.00	0.00	0.00	0.00
2.1.2.1	DOCUMENTOS COMERCIALES POR PAGAR A CORTO PLAZO	0.00	0.00	0.00	0.00	0.00
2.1.2.2	DOCUMENTOS CON CONTRATISTAS POR OBRAS PÚBLICAS POR PAGAR A CORTO PLAZO	0.00	0.00	0.00	0.00	0.00
2.1.2.9	OTROS DOCUMENTOS POR PAGAR A CORTO PLAZO	0.00	0.00	0.00	0.00	0.00
2.1.3	PORCIÓN A CORTO PLAZO DE LA DEUDA PÚBLICA A LARGO PLAZO	0.00	0.00	0.00	0.00	0.00
2.1.3.1	PORCIÓN A CORTO PLAZO DE LA DEUDA PÚBLICA INTERNA	0.00	0.00	0.00	0.00	0.00
2.1.3.2	PORCIÓN A CORTO PLAZO DE LA DEUDA PÚBLICA EXTERNA	0.00	0.00	0.00	0.00	0.00
2.1.3.3	PORCIÓN A CORTO PLAZO DE ARRENDAMIENTO FINANCIERO	0.00	0.00	0.00	0.00	0.00
2.1.4	TÍTULOS Y VALORES A CORTO PLAZO	0.00	0.00	0.00	0.00	0.00
2.1.4.1	TÍTULOS Y VALORES DE LA DEUDA PÚBLICA INTERNA A CORTO PLAZO	0.00	0.00	0.00	0.00	0.00
2.1.4.2	TÍTULOS Y VALORES DE LA DEUDA PÚBLICA EXTERNA A CORTO PLAZO	0.00	0.00	0.00	0.00	0.00
2.1.5	PASIVOS DIFERIDOS A CORTO PLAZO	0.00	0.00	0.00	0.00	0.00
2.1.5.1	INGRESOS COBRADOS POR ADELANTADO A CORTO PLAZO	0.00	0.00	0.00	0.00	0.00
2.1.5.2	INTERESES COBRADOS POR ADELANTADO A CORTO PLAZO	0.00	0.00	0.00	0.00	0.00
2.1.5.9	OTROS PASIVOS DIFERIDOS A CORTO PLAZO	0.00	0.00	0.00	0.00	0.00
2.1.6	FONDOS Y BIENES DE TERCEROS EN GARANTÍA Y/O ADMINISTRACIÓN A CORTO PLAZO	0.00	0.00	0.00	0.00	0.00
2.1.6.1	FONDOS EN GARANTÍA A CORTO PLAZO	0.00	0.00	0.00	0.00	0.00
2.1.6.2	FONDOS EN ADMINISTRACIÓN A CORTO PLAZO	0.00	0.00	0.00	0.00	0.00
2.1.6.3	FONDOS CONTINGENTES A CORTO PLAZO	0.00	0.00	0.00	0.00	0.00
2.1.6.4	FONDOS DE FIDEICOMISOS, MANDATOS Y CONTRATOS ANÁLOGOS A CORTO PLAZO	0.00	0.00	0.00	0.00	0.00
2.1.6.5	OTROS FONDOS DE TERCEROS EN GARANTÍA Y/O ADMINISTRACIÓN A CORTO PLAZO	0.00	0.00	0.00	0.00	0.00

2.1.6.6	VALORES Y BIENES EN GARANTÍA A CORTO PLAZO	0.00	0.00	0.00	0.00
2.1.7	PROVISIONES A CORTO PLAZO	0.00	0.00	0.00	0.00
2.1.7.1	PROVISIÓN PARA DEMANDAS Y JUICIOS A CORTO PLAZO	0.00	0.00	0.00	0.00
2.1.7.2	PROVISIÓN PARA CONTINGENCIAS A CORTO PLAZO	0.00	0.00	0.00	0.00
2.1.7.9	OTRAS PROVISIONES A CORTO PLAZO	0.00	0.00	0.00	0.00
2.1.9	OTROS PASIVOS A CORTO PLAZO	0.00	5,686,144.72	5,686,144.79	0.07
2.1.9.1	INGRESOS POR CLASIFICAR	0.00	5,686,144.72	5,686,144.79	0.07
2.1.9.2	RECAUDACIÓN POR PARTICIPAR	0.00	0.00	0.00	0.00
2.1.9.9	OTROS PASIVOS CIRCULANTES	0.00	0.00	0.00	0.00
2.2	PASIVO NO CIRCULANTE	777,732.79	0.00	65,128.88	842,861.67
2.2.1	CUENTAS POR PAGAR A LARGO PLAZO	0.00	0.00	0.00	0.00
2.2.1.1	PROVEEDORES POR PAGAR A LARGO PLAZO	0.00	0.00	0.00	0.00
2.2.1.2	CONTRATISTAS POR OBRAS PÚBLICAS POR PAGAR A LARGO PLAZO	0.00	0.00	0.00	0.00
2.2.2	DOCUMENTOS POR PAGAR A LARGO PLAZO	0.00	0.00	0.00	0.00
2.2.2.1	DOCUMENTOS COMERCIALES POR PAGAR A LARGO PLAZO	0.00	0.00	0.00	0.00
2.2.2.2	DOCUMENTOS CON CONTRATISTAS POR OBRAS PÚBLICAS POR PAGAR A LARGO PLAZO	0.00	0.00	0.00	0.00
2.2.2.9	OTROS DOCUMENTOS POR PAGAR A LARGO PLAZO	0.00	0.00	0.00	0.00
2.2.3	DEUDA PÚBLICA A LARGO PLAZO	0.00	0.00	0.00	0.00
2.2.3.1	TÍTULOS Y VALORES DE LA DEUDA PÚBLICA INTERNA A LARGO PLAZO	0.00	0.00	0.00	0.00
2.2.3.2	TÍTULOS Y VALORES DE LA DEUDA PÚBLICA EXTERNA A LARGO PLAZO	0.00	0.00	0.00	0.00
2.2.3.3	PRÉSTAMOS DE LA DEUDA PÚBLICA INTERNA POR PAGAR A LARGO PLAZO	0.00	0.00	0.00	0.00
2.2.3.4	PRÉSTAMOS DE LA DEUDA PÚBLICA EXTERNA POR PAGAR A LARGO PLAZO	0.00	0.00	0.00	0.00
2.2.3.5	ARRENDAMIENTO FINANCIERO POR PAGAR A LARGO PLAZO	0.00	0.00	0.00	0.00
2.2.4	PASIVOS DIFERIDOS A LARGO PLAZO	0.00	0.00	0.00	0.00
2.2.4.1	CRÉDITOS DIFERIDOS A LARGO PLAZO	0.00	0.00	0.00	0.00
2.2.4.2	INTERESES COBRADOS POR ADELANTADO A LARGO PLAZO	0.00	0.00	0.00	0.00
2.2.4.9	OTROS PASIVOS DIFERIDOS A LARGO PLAZO	0.00	0.00	0.00	0.00

2.2.5	FONDOS Y BIENES DE TERCEROS EN GARANTÍA Y/O ADMINISTRACIÓN A LARGO PLAZO	777,732.79	0.00	65,128.88	842,861.67
2.2.5.1	FONDOS EN GARANTÍA A LARGO PLAZO	0.00	0.00	0.00	0.00
2.2.5.2	FONDOS EN ADMINISTRACIÓN A LARGO PLAZO	0.00	0.00	0.00	0.00
2.2.5.3	FONDOS CONTINGENTES A LARGO PLAZO	0.00	0.00	0.00	0.00
2.2.5.4	FONDOS DE FIDEICOMISOS, MANDATOS Y CONTRATOS ANALOGOS A LARGO PLAZO	777,732.79	0.00	65,128.88	842,861.67
2.2.5.5	OTROS FONDOS DE TERCEROS EN GARANTÍA Y/O ADMINISTRACIÓN A LARGO PLAZO	0.00	0.00	0.00	0.00
2.2.5.6	VALORES Y BIENES EN GARANTÍA A LARGO PLAZO	0.00	0.00	0.00	0.00
2.2.6	PROVISIONES A LARGO PLAZO	0.00	0.00	0.00	0.00
2.2.6.1	PROVISIÓN PARA DEMANDAS Y JUICIOS A LARGO PLAZO	0.00	0.00	0.00	0.00
2.2.6.2	PROVISIÓN PARA PENSIONES A LARGO PLAZO	0.00	0.00	0.00	0.00
2.2.6.3	PROVISIÓN PARA CONTINGENCIAS A LARGO PLAZO	0.00	0.00	0.00	0.00
2.2.6.9	OTRAS PROVISIONES A LARGO PLAZO	0.00	0.00	0.00	0.00
3	HACIENDA PÚBLICA/ PATRIMONIO	27,319,618.34	52,867,624.68	50,062,821.39	24,514,815.05
3.1	HACIENDA PÚBLICA/PATRIMONIO CONTRIBUIDO	6,498,842.55	0.00	0.00	6,498,842.55
3.1.1	APORTACIONES	6,498,842.55	0.00	0.00	6,498,842.55
3.1.2	DONACIONES DE CAPITAL	0.00	0.00	0.00	0.00
3.1.3	ACTUALIZACIÓN DE LA HACIENDA PÚBLICA/PATRIMONIO	0.00	0.00	0.00	0.00
3.2	HACIENDA PÚBLICA /PATRIMONIO GENERADO	20,820,775.79	52,867,624.68	50,062,821.39	18,015,972.50
3.2.1	RESULTADOS DEL EJERCICIO (AHORRO/ DESAHORRO)	0.00	49,910,026.10	50,044,500.34	134,474.24
3.2.2	RESULTADOS DE EJERCICIOS ANTERIORES	57,140,379.01	0.00	0.00	57,140,379.01
3.2.3	REVALÚOS	0.00	0.00	0.00	0.00
3.2.3.1	REVALÚO DE BIENES INMUEBLES	0.00	0.00	0.00	0.00
3.2.3.2	REVALÚO DE BIENES MUEBLES	0.00	0.00	0.00	0.00
3.2.3.3	REVALÚO DE BIENES INTANGIBLES	0.00	0.00	0.00	0.00
3.2.3.9	OTROS REVALÚOS	0.00	0.00	0.00	0.00
3.2.4	RESERVAS	0.00	0.00	0.00	0.00
3.2.4.1	RESERVAS DE PATRIMONIO	0.00	0.00	0.00	0.00

3.2.4.2	RESERVAS TERRITORIALES	0.00	0.00	0.00	0.00	0.00
3.2.4.3	RESERVAS POR CONTINGENCIAS	0.00	0.00	0.00	0.00	0.00
3.2.5	RECTIFICACIONES DE RESULTADOS DE EJERCICIOS ANTERIORES	-36,319,603.22	2,957,598.58	18,321.05	-39,258,880.75	0.00
3.2.5.1	CAMBIOS EN POLÍTICAS CONTABLES	0.00	0.00	0.00	0.00	0.00
3.2.5.2	CAMBIOS POR ERRORES CONTABLES	-36,319,603.22	2,957,598.58	18,321.05	-39,258,880.75	0.00
3.3	EXCESO O INSUFICIENCIA EN LA ACTUALIZACION DE LA HACIENDA PUBLICA/PATRIMONIO	0.00	0.00	0.00	0.00	0.00
3.3.1	RESULTADO POR POSICIÓN MONETARIA	0.00	0.00	0.00	0.00	0.00
3.3.2	RESULTADO POR TENENCIA DE ACTIVOS NO MONETARIOS	0.00	0.00	0.00	0.00	0.00
4	INGRESOS Y OTROS BENEFICIOS	0.00	50,057,846.39	50,057,846.39	0.00	0.00
4.1	INGRESOS DE GESTION	0.00	5,112,347.26	5,112,347.26	0.00	0.00
4.1.1	IMPUESTOS	0.00	3,624,174.17	3,624,174.17	0.00	0.00
4.1.1.1	IMPUESTOS SOBRE LOS INGRESOS	0.00	0.00	0.00	0.00	0.00
4.1.1.2	IMPUESTOS SOBRE EL PATRIMONIO	0.00	3,336,105.11	3,336,105.11	0.00	0.00
4.1.1.3	IMPUESTOS SOBRE LA PRODUCCIÓN, EL CONSUMO Y LAS TRANSACCIONES	0.00	0.00	0.00	0.00	0.00
4.1.1.4	IMPUESTOS AL COMERCIO EXTERIOR	0.00	0.00	0.00	0.00	0.00
4.1.1.5	IMPUESTOS SOBRE NÓMINAS Y ASIMILABLES	0.00	0.00	0.00	0.00	0.00
4.1.1.6	IMPUESTOS ECOLÓGICOS	0.00	0.00	0.00	0.00	0.00
4.1.1.7	ACCESORIOS DE IMPUESTOS	0.00	264,746.05	264,746.05	0.00	0.00
4.1.1.9	OTROS IMPUESTOS	0.00	23,323.01	23,323.01	0.00	0.00
4.1.2	CUOTAS Y APORTACIONES DE SEGURIDAD SOCIAL	0.00	0.00	0.00	0.00	0.00
4.1.2.1	APORTACIONES PARA FONDOS DE VIVIENDA	0.00	0.00	0.00	0.00	0.00
4.1.2.2	CUOTAS PARA EL SEGURO SOCIAL	0.00	0.00	0.00	0.00	0.00
4.1.2.3	CUOTAS DE AHORRO PARA EL RETIRO	0.00	0.00	0.00	0.00	0.00
4.1.2.4	ACCESORIOS DE CUOTAS Y APORTACIONES DE SEGURIDAD SOCIAL	0.00	0.00	0.00	0.00	0.00
4.1.2.9	OTRAS CUOTAS Y APORTACIONES PARA LA SEGURIDAD SOCIAL	0.00	0.00	0.00	0.00	0.00
4.1.3	CONTRIBUCIONES DE MEJORAS	0.00	0.00	0.00	0.00	0.00
4.1.3.1	CONTRIBUCIONES DE MEJORAS POR OBRAS PÚBLICAS	0.00	0.00	0.00	0.00	0.00

4.1.4	DERECHOS	0.00	925,984.43	925,984.43	0.00
4.1.4.1	DERECHOS POR EL USO, GOCE, APROVECHAMIENTO O EXPLOTACIÓN DE BIENES DE DOMINIO PÚBLICO	0.00	17,680.00	17,680.00	0.00
4.1.4.2	DERECHOS A LOS HIDROCARBUROS	0.00	0.00	0.00	0.00
4.1.4.3	DERECHOS POR PRESTACIÓN DE SERVICIOS	0.00	496,446.30	496,446.30	0.00
4.1.4.4	ACCESORIOS DE DERECHOS	0.00	18,958.38	18,958.38	0.00
4.1.4.9	OTROS DERECHOS	0.00	392,899.75	392,899.75	0.00
4.1.5	PRODUCTOS DE TIPO CORRIENTE	0.00	168,185.19	168,185.19	0.00
4.1.5.1	PRODUCTOS DERIVADOS DEL USO Y APROVECHAMIENTO DE BIENES NO SUJETOS A RÉGIMEN DE DOMINIO PÚBLICO	0.00	78,124.00	78,124.00	0.00
4.1.5.2	ENAJENACIÓN DE BIENES MUEBLES NO SUJETOS A SER INVENTARIADOS	0.00	0.00	0.00	0.00
4.1.5.3	ACCESORIOS DE PRODUCTOS	0.00	0.00	0.00	0.00
4.1.5.9	OTROS PRODUCTOS QUE GENERAN INGRESOS CORRIENTES	0.00	90,061.19	90,061.19	0.00
4.1.6	APROVECHAMIENTOS DE TIPO CORRIENTE	0.00	394,003.47	394,003.47	0.00
4.1.6.1	INCENTIVOS DERIVADOS DE LA COLABORACIÓN FISCAL (DEROGADA)	0.00	0.00	0.00	0.00
4.1.6.2	MULTAS	0.00	0.00	0.00	0.00
4.1.6.3	INDEMNIZACIONES	0.00	0.00	0.00	0.00
4.1.6.4	REINTEGROS	0.00	0.00	0.00	0.00
4.1.6.5	APROVECHAMIENTOS PROVENIENTES DE OBRAS PÚBLICAS	0.00	0.00	0.00	0.00
4.1.6.6	APROVECHAMIENTOS POR PARTICIPACIONES DERIVADAS DE LA APLICACIÓN DE LEYES	0.00	0.00	0.00	0.00
4.1.6.7	APROVECHAMIENTOS POR APORTACIONES Y COOPERACIONES	0.00	0.00	0.00	0.00
4.1.6.8	ACCESORIOS DE APROVECHAMIENTOS	0.00	0.00	0.00	0.00
4.1.6.9	OTROS APROVECHAMIENTOS	0.00	394,003.47	394,003.47	0.00
4.1.7	INGRESOS POR VENTA DE BIENES Y SERVICIOS	0.00	0.00	0.00	0.00
4.1.7.1	INGRESOS POR VENTA DE MERCANCÍAS	0.00	0.00	0.00	0.00
4.1.7.2	INGRESOS POR VENTA DE BIENES Y SERVICIOS PRODUCIDOS EN ESTABLECIMIENTOS DEL GOBIERNO	0.00	0.00	0.00	0.00
4.1.7.3	INGRESOS POR VENTA DE BIENES Y SERVICIOS DE ORGANISMOS DESCENTRALIZADOS	0.00	0.00	0.00	0.00
4.1.7.4	INGRESOS DE OPERACIÓN DE ENTIDADES PARAESTATALES EMPRESARIALES Y NO FINANCIERAS	0.00	0.00	0.00	0.00



4.1.9	INGRESOS NO COMPRENDIDOS EN LAS FRACCIONES DE LA LEY DE INGRESOS CAUSADOS EN EJERCICIOS FISCALES ANTERIORES PENDIENTES DE LIQUIDACION O PAGO	0.00	0.00	0.00	0.00	0.00
4.1.9.1	IMPUESTOS NO COMPRENDIDOS EN LAS FRACCIONES DE LA LEY DE INGRESOS CAUSADOS EN EJERCICIOS FISCALES ANTERIORES PENDIENTES DE LIQUIDACION O PAGO	0.00	0.00	0.00	0.00	0.00
4.1.9.2	CONTRIBUCIONES DE MEJORAS, DERECHOS, PRODUCTOS Y APROVECHAMIENTOS NO COMPRENDIDOS EN LAS FRACCIONES DE LA LEY DE INGRESOS CAUSADOS EN EJERCICIOS FISCALES ANTERIORES PENDIENTES DE LIQUIDACION O PAGO	0.00	0.00	0.00	0.00	0.00
4.2	PARTICIPACIONES, APORTACIONES, TRANSFERENCIAS, ASIGNACIONES, SUBSIDIOS Y OTRAS AYUDAS	0.00	44,945,499.13	44,945,499.13	44,945,499.13	0.00
4.2.1	PARTICIPACIONES Y APORTACIONES	0.00	44,945,499.13	44,945,499.13	44,945,499.13	0.00
4.2.1.1	PARTICIPACIONES	0.00	28,108,142.20	28,108,142.20	28,108,142.20	0.00
4.2.1.2	APORTACIONES	0.00	15,370,420.93	15,370,420.93	15,370,420.93	0.00
4.2.1.3	CONVENIOS	0.00	1,466,936.00	1,466,936.00	1,466,936.00	0.00
4.2.1.4	INCENTIVOS DERIVADOS DE LA COLABORACIÓN FISCAL	0.00	0.00	0.00	0.00	0.00
4.2.2	TRANSFERENCIAS, ASIGNACIONES, SUBSIDIOS Y OTRAS AYUDAS	0.00	0.00	0.00	0.00	0.00
4.2.2.1	TRANSFERENCIAS INTERNAS Y ASIGNACIONES DEL SECTOR PÚBLICO	0.00	0.00	0.00	0.00	0.00
4.2.2.2	TRANSFERENCIAS DEL SECTOR PÚBLICO	0.00	0.00	0.00	0.00	0.00
4.2.2.3	SUBSIDIOS Y SUBVENCIONES	0.00	0.00	0.00	0.00	0.00
4.2.2.4	AYUDAS SOCIALES	0.00	0.00	0.00	0.00	0.00
4.2.2.5	PENSIONES Y JUBILACIONES	0.00	0.00	0.00	0.00	0.00
4.2.2.6	TRANSFERENCIAS DEL EXTERIOR	0.00	0.00	0.00	0.00	0.00
4.3	OTROS INGRESOS Y BENEFICIOS	0.00	0.00	0.00	0.00	0.00
4.3.1	INGRESOS FINANCIEROS	0.00	0.00	0.00	0.00	0.00
4.3.1.1	INTERESES GANADOS DE VALORES, CRÉDITOS, BONOS Y OTROS.	0.00	0.00	0.00	0.00	0.00
4.3.1.9	OTROS INGRESOS FINANCIEROS	0.00	0.00	0.00	0.00	0.00
4.3.2	INCREMENTO POR VARIACIÓN DE INVENTARIOS	0.00	0.00	0.00	0.00	0.00
4.3.2.1	INCREMENTO POR VARIACIÓN DE INVENTARIOS DE MERCANCIAS PARA VENTA	0.00	0.00	0.00	0.00	0.00
4.3.2.2	INCREMENTO POR VARIACIÓN DE INVENTARIOS DE MERCANCIAS TERMINADAS	0.00	0.00	0.00	0.00	0.00
4.3.2.3	INCREMENTO POR VARIACIÓN DE INVENTARIOS DE MERCANCIAS EN PROCESO DE ELABORACIÓN	0.00	0.00	0.00	0.00	0.00
4.3.2.4	INCREMENTO POR VARIACIÓN DE INVENTARIOS DE MATERIAS PRIMAS, MATERIALES Y SUMINISTROS PARA PRODUCCIÓN	0.00	0.00	0.00	0.00	0.00

4.3.2.5	INCREMENTO POR VARIACIÓN DE ALMACÉN DE MATERIAS PRIMAS, MATERIALES Y SUMINISTROS DE CONSUMO	0.00	0.00	0.00	0.00
4.3.3	DISMINUCIÓN DEL EXCESO DE ESTIMACIONES POR PÉRDIDA O DETERIORO U OBSOLESCENCIA	0.00	0.00	0.00	0.00
4.3.3.1	DISMINUCIÓN DEL EXCESO DE ESTIMACIONES POR PÉRDIDA O DETERIORO U OBSOLESCENCIA	0.00	0.00	0.00	0.00
4.3.4	DISMINUCIÓN DEL EXCESO DE PROVISIONES	0.00	0.00	0.00	0.00
4.3.4.1	DISMINUCIÓN DEL EXCESO EN PROVISIONES	0.00	0.00	0.00	0.00
4.3.9	OTROS INGRESOS Y BENEFICIOS VARIOS	0.00	0.00	0.00	0.00
4.3.9.1	OTROS INGRESOS DE EJERCICIOS ANTERIORES	0.00	0.00	0.00	0.00
4.3.9.2	BONIFICACIONES Y DESCUENTOS OBTENIDOS	0.00	0.00	0.00	0.00
4.3.9.3	DIFERENCIAS POR TIPO DE CAMBIO A FAVOR EN EFECTIVO Y EQUIVALENTES	0.00	0.00	0.00	0.00
4.3.9.4	DIFERENCIAS DE COTIZACIONES A FAVOR EN VALORES NEGOCIABLES	0.00	0.00	0.00	0.00
4.3.9.5	RESULTADO POR POSICIÓN MONETARIA	0.00	0.00	0.00	0.00
4.3.9.6	UTILIDADES POR PARTICIPACIÓN PATRIMONIAL	0.00	0.00	0.00	0.00
4.3.9.9	OTROS INGRESOS Y BENEFICIOS VARIOS	0.00	0.00	0.00	0.00
5	GASTOS Y OTRAS PERDIDAS	0.00	53,194,210.98	53,194,210.98	0.00
5.1	GASTOS DE FUNCIONAMIENTO	0.00	39,784,943.31	39,784,943.31	0.00
5.1.1	SERVICIOS PERSONALES	0.00	24,243,527.46	24,243,527.46	0.00
5.1.1.1	REMUNERACIONES AL PERSONAL DE CARÁCTER PERMANENTE	0.00	12,048,100.92	12,048,100.92	0.00
5.1.1.2	REMUNERACIONES AL PERSONAL DE CARÁCTER TRANSITORIO	0.00	297,580.00	297,580.00	0.00
5.1.1.3	REMUNERACIONES ADICIONALES Y ESPECIALES	0.00	4,637,261.75	4,637,261.75	0.00
5.1.1.4	SEGURIDAD SOCIAL	0.00	1,494,641.34	1,494,641.34	0.00
5.1.1.5	OTRAS PRESTACIONES SOCIALES Y ECONÓMICAS	0.00	5,765,943.45	5,765,943.45	0.00
5.1.1.6	PAGO DE ESTÍMULOS A SERVIDORES PÚBLICOS	0.00	0.00	0.00	0.00
5.1.2	MATERIALES Y SUMINISTROS	0.00	4,618,605.07	4,618,605.07	0.00
5.1.2.1	MATERIALES DE ADMINISTRACIÓN, EMISIÓN DE DOCUMENTOS Y ARTÍCULOS OFICIALES	0.00	429,086.36	429,086.36	0.00
5.1.2.2	ALIMENTOS Y UTENSILIOS	0.00	331,699.98	331,699.98	0.00
5.1.2.3	MATERIAS PRIMAS Y MATERIALES DE PRODUCCIÓN Y COMERCIALIZACIÓN	0.00	35,000.00	35,000.00	0.00
5.1.2.4	MATERIALES Y ARTÍCULOS DE CONSTRUCCIÓN Y DE REPARACIÓN	0.00	826,119.35	826,119.35	0.00

5.1.2.5	PRODUCTOS QUÍMICOS, FARMACÉUTICOS Y DE LABORATORIO	0.00	3,260.64	3,260.64	0.00
5.1.2.6	COMBUSTIBLES, LUBRICANTES Y ADITIVOS	0.00	2,226,491.65	2,226,491.65	0.00
5.1.2.7	VESTUARIO, BLANCOS, PRENDAS DE PROTECCIÓN Y ARTÍCULOS DEPORTIVOS	0.00	414,481.55	414,481.55	0.00
5.1.2.8	MATERIALES Y SUMINISTROS PARA SEGURIDAD	0.00	0.00	0.00	0.00
5.1.2.9	HERRAMIENTAS, REFACCIONES Y ACCESORIOS MENORES	0.00	352,465.54	352,465.54	0.00
5.1.3	SERVICIOS GENERALES	0.00	10,922,810.78	10,922,810.78	0.00
5.1.3.1	SERVICIOS BÁSICOS	0.00	3,619,149.92	3,619,149.92	0.00
5.1.3.2	SERVICIOS DE ARRENDAMIENTO	0.00	105,575.87	105,575.87	0.00
5.1.3.3	SERVICIOS PROFESIONALES, CIENTÍFICOS Y TÉCNICOS Y OTROS SERVICIOS	0.00	1,937,036.22	1,937,036.22	0.00
5.1.3.4	SERVICIOS FINANCIEROS, BANCARIOS Y COMERCIALES	0.00	114,963.56	114,963.56	0.00
5.1.3.5	SERVICIOS DE INSTALACIÓN, REPARACIÓN, MANTENIMIENTO Y CONSERVACIÓN	0.00	661,097.22	661,097.22	0.00
5.1.3.6	SERVICIOS DE COMUNICACIÓN SOCIAL Y PUBLICIDAD	0.00	966,763.87	966,763.87	0.00
5.1.3.7	SERVICIOS DE TRASLADO Y VIÁTICOS	0.00	1,218,084.37	1,218,084.37	0.00
5.1.3.8	SERVICIOS OFICIALES	0.00	1,691,055.07	1,691,055.07	0.00
5.1.3.9	OTROS SERVICIOS GENERALES	0.00	609,084.68	609,084.68	0.00
5.2	TRANSFERENCIAS, ASIGNACIONES, SUBSIDIOS Y OTRAS AYUDAS	0.00	6,248,703.65	6,248,703.65	0.00
5.2.1	TRANSFERENCIAS INTERNAS Y ASIGNACIONES AL SECTOR PÚBLICO	0.00	501,173.00	501,173.00	0.00
5.2.1.1	ASIGNACIONES AL SECTOR PÚBLICO	0.00	0.00	0.00	0.00
5.2.1.2	TRANSFERENCIAS INTERNAS AL SECTOR PÚBLICO	0.00	501,173.00	501,173.00	0.00
5.2.2	TRANSFERENCIAS AL RESTO DEL SECTOR PÚBLICO	0.00	0.00	0.00	0.00
5.2.2.1	TRANSFERENCIAS A ENTIDADES PARAESTATALES	0.00	0.00	0.00	0.00
5.2.2.2	TRANSFERENCIAS A ENTIDADES FEDERATIVAS Y MUNICIPIOS	0.00	0.00	0.00	0.00
5.2.3	SUBSIDIOS Y SUBVENCIONES	0.00	104,754.54	104,754.54	0.00
5.2.3.1	SUBSIDIOS	0.00	104,754.54	104,754.54	0.00
5.2.3.2	SUBVENCIONES	0.00	0.00	0.00	0.00
5.2.4	AYUDAS SOCIALES	0.00	5,642,776.11	5,642,776.11	0.00
5.2.4.1	AYUDAS SOCIALES A PERSONAS	0.00	5,642,776.11	5,642,776.11	0.00

5.2.4.2	BECAS	0.00	0.00	0.00	0.00	0.00	0.00
5.2.4.3	AYUDAS SOCIALES A INSTITUCIONES	0.00	0.00	0.00	0.00	0.00	0.00
5.2.4.4	AYUDAS SOCIALES POR DESASTRES NATURALES Y OTROS SINIESTROS	0.00	0.00	0.00	0.00	0.00	0.00
5.2.5	PENSIONES Y JUBILACIONES	0.00	0.00	0.00	0.00	0.00	0.00
5.2.5.1	PENSIONES	0.00	0.00	0.00	0.00	0.00	0.00
5.2.5.2	JUBILACIONES	0.00	0.00	0.00	0.00	0.00	0.00
5.2.5.9	OTRAS PENSIONES Y JUBILACIONES	0.00	0.00	0.00	0.00	0.00	0.00
5.2.6	TRANSFERENCIAS A FIDEICOMISOS, MANDATOS Y CONTRATOS ANÁLOGOS	0.00	0.00	0.00	0.00	0.00	0.00
5.2.6.1	TRANSFERENCIAS A FIDEICOMISOS, MANDATOS Y CONTRATOS ANÁLOGOS AL GOBIERNO	0.00	0.00	0.00	0.00	0.00	0.00
5.2.6.2	TRANSFERENCIAS A FIDEICOMISOS, MANDATOS Y CONTRATOS ANÁLOGOS A ENTIDADES PARAESTATALES	0.00	0.00	0.00	0.00	0.00	0.00
5.2.7	TRANSFERENCIAS A LA SEGURIDAD SOCIAL	0.00	0.00	0.00	0.00	0.00	0.00
5.2.7.1	TRANSFERENCIAS POR OBLIGACIONES DE LEY	0.00	0.00	0.00	0.00	0.00	0.00
5.2.8	DONATIVOS	0.00	0.00	0.00	0.00	0.00	0.00
5.2.8.1	DONATIVOS A INSTITUCIONES SIN FINES DE LUCRO	0.00	0.00	0.00	0.00	0.00	0.00
5.2.8.2	DONATIVOS A ENTIDADES FEDERATIVAS Y MUNICIPIOS	0.00	0.00	0.00	0.00	0.00	0.00
5.2.8.3	DONATIVOS A FIDEICOMISO, MANDATOS Y CONTRATOS ANÁLOGOS PRIVADOS	0.00	0.00	0.00	0.00	0.00	0.00
5.2.8.4	DONATIVOS A FIDEICOMISO, MANDATOS Y CONTRATOS ANÁLOGOS ESTATALES	0.00	0.00	0.00	0.00	0.00	0.00
5.2.8.5	DONATIVOS INTERNACIONALES	0.00	0.00	0.00	0.00	0.00	0.00
5.2.9	TRANSFERENCIAS AL EXTERIOR	0.00	0.00	0.00	0.00	0.00	0.00
5.2.9.1	TRANSFERENCIAS AL EXTERIOR A GOBIERNOS EXTRANJEROS Y ORGANISMOS INTERNACIONALES	0.00	0.00	0.00	0.00	0.00	0.00
5.2.9.2	TRANSFERENCIAS AL SECTOR PRIVADO EXTERNO	0.00	0.00	0.00	0.00	0.00	0.00
5.3	PARTICIPACIONES Y APORTACIONES	0.00	0.00	0.00	0.00	0.00	0.00
5.3.1	PARTICIPACIONES	0.00	0.00	0.00	0.00	0.00	0.00
5.3.1.1	PARTICIPACIONES DE LA FEDERACIÓN A ENTIDADES FEDERATIVAS Y MUNICIPIOS	0.00	0.00	0.00	0.00	0.00	0.00
5.3.1.2	PARTICIPACIONES DE LAS ENTIDADES FEDERATIVAS A LOS MUNICIPIOS	0.00	0.00	0.00	0.00	0.00	0.00
5.3.2	APORTACIONES	0.00	0.00	0.00	0.00	0.00	0.00
5.3.2.1	APORTACIONES DE LA FEDERACIÓN A ENTIDADES FEDERATIVAS Y MUNICIPIOS	0.00	0.00	0.00	0.00	0.00	0.00



5.3.2.2	APORTACIONES DE LAS ENTIDADES FEDERATIVAS A LOS MUNICIPIOS	0.00	0.00	0.00	0.00	0.00
5.3.3	CONVENIOS	0.00	0.00	0.00	0.00	0.00
5.3.3.1	CONVENIOS DE REASIGNACIÓN	0.00	0.00	0.00	0.00	0.00
5.3.3.2	CONVENIOS DE DESCENTRALIZACIÓN Y OTROS	0.00	0.00	0.00	0.00	0.00
5.4	INTERESES, COMISIONES Y OTROS GASTOS DE LA DEUDA PÚBLICA	0.00	0.00	0.00	0.00	0.00
5.4.1	INTERESES DE LA DEUDA PÚBLICA	0.00	0.00	0.00	0.00	0.00
5.4.1.1	INTERESES DE LA DEUDA PÚBLICA INTERNA	0.00	0.00	0.00	0.00	0.00
5.4.1.2	INTERESES DE LA DEUDA PÚBLICA EXTERNA	0.00	0.00	0.00	0.00	0.00
5.4.2	COMISIONES DE LA DEUDA PÚBLICA	0.00	0.00	0.00	0.00	0.00
5.4.2.1	COMISIONES DE LA DEUDA PÚBLICA INTERNA	0.00	0.00	0.00	0.00	0.00
5.4.2.2	COMISIONES DE LA DEUDA PÚBLICA EXTERNA	0.00	0.00	0.00	0.00	0.00
5.4.3	GASTOS DE LA DEUDA PÚBLICA	0.00	0.00	0.00	0.00	0.00
5.4.3.1	GASTOS DE LA DEUDA PÚBLICA INTERNA	0.00	0.00	0.00	0.00	0.00
5.4.3.2	GASTOS DE LA DEUDA PÚBLICA EXTERNA	0.00	0.00	0.00	0.00	0.00
5.4.4	COSTO POR COBERTURAS	0.00	0.00	0.00	0.00	0.00
5.4.4.1	COSTO POR COBERTURAS	0.00	0.00	0.00	0.00	0.00
5.4.5	APOYOS FINANCIEROS	0.00	0.00	0.00	0.00	0.00
5.4.5.1	APOYOS FINANCIEROS A INTERMEDIARIOS	0.00	0.00	0.00	0.00	0.00
5.4.5.2	APOYO FINANCIEROS A AHORRADORES Y DEUDORES DEL SISTEMA FINANCIERO NACIONAL	0.00	0.00	0.00	0.00	0.00
5.5	OTROS GASTOS Y PERDIDAS EXTRAORDINARIAS	0.00	0.00	0.00	0.00	0.00
5.5.1	ESTIMACIONES, DEPRECIACIONES, DETERIORS, OBSOLESCENCIA Y AMORTIZACIONES	0.00	0.00	0.00	0.00	0.00
5.5.1.1	ESTIMACIONES POR PÉRDIDA O DETERIORO DE ACTIVOS CIRCULANTES	0.00	0.00	0.00	0.00	0.00
5.5.1.2	ESTIMACIONES POR PÉRDIDA O DETERIORO DE ACTIVO NO CIRCULANTE	0.00	0.00	0.00	0.00	0.00
5.5.1.3	DEPRECIACIÓN DE BIENES INMUEBLES	0.00	0.00	0.00	0.00	0.00
5.5.1.4	DEPRECIACIÓN DE INFRAESTRUCTURA	0.00	0.00	0.00	0.00	0.00
5.5.1.5	DEPRECIACIÓN DE BIENES MUEBLES	0.00	0.00	0.00	0.00	0.00
5.5.1.6	DETERIORO DE LOS ACTIVOS BIOLÓGICOS	0.00	0.00	0.00	0.00	0.00

5.5.1.7	AMORTIZACIÓN DE ACTIVOS INTANGIBLES	0.00	0.00	0.00	0.00	0.00
5.5.1.8	DISMINUCIÓN DE BIENES POR PÉRDIDA, OBSOLESCENCIA Y DETERIORO	0.00	0.00	0.00	0.00	0.00
5.5.2	PROVISIONES	0.00	0.00	0.00	0.00	0.00
5.5.2.1	PROVISIONES DE PASIVOS A CORTO PLAZO	0.00	0.00	0.00	0.00	0.00
5.5.2.2	PROVISIONES DE PASIVOS A LARGO PLAZO	0.00	0.00	0.00	0.00	0.00
5.5.3	DISMINUCIÓN DE INVENTARIOS	0.00	0.00	0.00	0.00	0.00
5.5.3.1	DISMINUCIÓN DE INVENTARIOS DE MERCANCIAS PARA VENTA	0.00	0.00	0.00	0.00	0.00
5.5.3.2	DISMINUCIÓN DE INVENTARIOS DE MERCANCIAS TERMINADAS	0.00	0.00	0.00	0.00	0.00
5.5.3.3	DISMINUCIÓN DE INVENTARIOS DE MERCANCIAS EN PROCESO DE ELABORACIÓN	0.00	0.00	0.00	0.00	0.00
5.5.3.4	DISMINUCIÓN DE INVENTARIOS DE MATERIAS PRIMAS, MATERIALES Y SUMINISTROS PARA PRODUCCIÓN	0.00	0.00	0.00	0.00	0.00
5.5.3.5	DISMINUCIÓN DE ALMACÉN DE MATERIALES Y SUMINISTROS DE CONSUMO	0.00	0.00	0.00	0.00	0.00
5.5.4	AUMENTO POR INSUFICIENCIA DE ESTIMACIONES POR PÉRDIDA O DETERIORO U OBSOLESCENCIA	0.00	0.00	0.00	0.00	0.00
5.5.4.1	AUMENTO POR INSUFICIENCIA DE ESTIMACIONES POR PÉRDIDA O DETERIORO U OBSOLESCENCIA	0.00	0.00	0.00	0.00	0.00
5.5.5	AUMENTO POR INSUFICIENCIA DE PROVISIONES	0.00	0.00	0.00	0.00	0.00
5.5.5.1	AUMENTO POR INSUFICIENCIA DE PROVISIONES	0.00	0.00	0.00	0.00	0.00
5.5.9	OTROS GASTOS	0.00	0.00	0.00	0.00	0.00
5.5.9.1	GASTOS DE EJERCICIOS ANTERIORES	0.00	0.00	0.00	0.00	0.00
5.5.9.2	PÉRDIDAS POR RESPONSABILIDADES	0.00	0.00	0.00	0.00	0.00
5.5.9.3	BONIFICACIONES Y DESCUENTOS OTORGADOS	0.00	0.00	0.00	0.00	0.00
5.5.9.4	DIFERENCIAS POR TIPO DE CAMBIO NEGATIVAS EN EFECTIVO Y EQUIVALENTES	0.00	0.00	0.00	0.00	0.00
5.5.9.5	DIFERENCIAS DE COTIZACIONES NEGATIVAS EN VALORES NEGOCIABLES	0.00	0.00	0.00	0.00	0.00
5.5.9.6	RESULTADO POR POSICIÓN MONETARIA	0.00	0.00	0.00	0.00	0.00
5.5.9.7	PÉRDIDAS POR PARTICIPACIÓN PATRIMONIAL	0.00	0.00	0.00	0.00	0.00
5.5.9.9	OTROS GASTOS VARIOS	0.00	0.00	0.00	0.00	0.00
5.6	INVERSIÓN PÚBLICA	0.00	7,160,564.02	7,160,564.02	7,160,564.02	0.00
5.6.1	INVERSIÓN PÚBLICA NO CAPITALIZABLE	0.00	7,160,564.02	7,160,564.02	7,160,564.02	0.00
5.6.1.1	CONSTRUCCIÓN EN BIENES NO CAPITALIZABLE	0.00	7,160,564.02	7,160,564.02	7,160,564.02	0.00



6	CUENTAS DE CIERRE CONTABLE	0.00	0.00	0.00	0.00	0.00
6.1	RESUMEN DE INGRESOS Y GASTOS	0.00	0.00	0.00	0.00	0.00
6.2	AHORRO DE LA GESTION	0.00	0.00	0.00	0.00	0.00
6.3	DESAHORRO DE LA GESTION	0.00	0.00	0.00	0.00	0.00
7	CUENTAS DE ORDEN CONTABLES	0.00	0.00	0.00	0.00	0.00
7.1	VALORES	0.00	0.00	0.00	0.00	0.00
7.1.1	VALORES EN CUSTODIA	0.00	0.00	0.00	0.00	0.00
7.1.2	CUSTODIA DE VALORES	0.00	0.00	0.00	0.00	0.00
7.1.3	INSTRUMENTOS DE CRÉDITO PRESTADOS A FORMADORES DE MERCADO	0.00	0.00	0.00	0.00	0.00
7.1.4	PRÉSTAMO DE INSTRUMENTOS DE CRÉDITO A FORMADORES DE MERCADO Y SU GARANTÍA	0.00	0.00	0.00	0.00	0.00
7.1.5	INSTRUMENTOS DE CRÉDITO RECIBIDOS EN GARANTÍA DE LOS FORMADORES DE MERCADO	0.00	0.00	0.00	0.00	0.00
7.1.6	GARANTÍA DE CRÉDITOS RECIBIDOS DE LOS FORMADORES DE MERCADO	0.00	0.00	0.00	0.00	0.00
7.2	EMISION DE OBLIGACIONES	0.00	0.00	0.00	0.00	0.00
7.2.1	AUTORIZACIÓN PARA LA EMISIÓN DE BONOS, TÍTULOS Y VALORES DE LA DEUDA PÚBLICA INTERNA	0.00	0.00	0.00	0.00	0.00
7.2.2	AUTORIZACIÓN PARA LA EMISIÓN DE BONOS, TÍTULOS Y VALORES DE LA DEUDA PÚBLICA EXTERNA	0.00	0.00	0.00	0.00	0.00
7.2.3	EMISIONES AUTORIZADAS DE LA DEUDA PÚBLICA INTERNA Y EXTERNA	0.00	0.00	0.00	0.00	0.00
7.2.4	SUSCRIPCIÓN DE CONTRATOS DE PRÉSTAMOS Y OTRAS OBLIGACIONES DE LA DEUDA PÚBLICA INTERNA	0.00	0.00	0.00	0.00	0.00
7.2.5	SUSCRIPCIÓN DE CONTRATOS DE PRÉSTAMOS Y OTRAS OBLIGACIONES DE LA DEUDA PÚBLICA EXTERNA	0.00	0.00	0.00	0.00	0.00
7.2.6	CONTRATOS DE PRÉSTAMOS Y OTRAS OBLIGACIONES DE LA DEUDA PÚBLICA INTERNA Y EXTERNA	0.00	0.00	0.00	0.00	0.00
7.3	AVALES Y GARANTIAS	0.00	0.00	0.00	0.00	0.00
7.3.1	AVALES AUTORIZADOS	0.00	0.00	0.00	0.00	0.00
7.3.2	AVALES FIRMADOS	0.00	0.00	0.00	0.00	0.00
7.3.3	FIANZAS Y GARANTÍAS RECIBIDAS POR DEUDAS A COBRAR	0.00	0.00	0.00	0.00	0.00
7.3.4	FIANZAS Y GARANTÍAS RECIBIDAS	0.00	0.00	0.00	0.00	0.00
7.3.5	FIANZAS OTORGADAS PARA RESPALDAR OBLIGACIONES NO FISCALES DEL GOBIERNO	0.00	0.00	0.00	0.00	0.00
7.3.6	FIANZAS OTORGADAS DEL GOBIERNO PARA RESPALDAR OBLIGACIONES NO FISCALES	0.00	0.00	0.00	0.00	0.00

7.4	JUICIOS	0.00	0.00	0.00	0.00	0.00
7.4.1	DEMANDAS JUDICIAL EN PROCESO DE RESOLUCIÓN	0.00	0.00	0.00	0.00	0.00
7.4.2	RESOLUCIÓN DE DEMANDAS EN PROCESO JUDICIAL	0.00	0.00	0.00	0.00	0.00
7.5	INVERSION MEDIANTE PROYECTOS PARA PRESTACION DE SERVICIOS (PPS) Y SIMILARES	0.00	0.00	0.00	0.00	0.00
7.5.1	CONTRATOS PARA INVERSIÓN MEDIANTE PROYECTOS PARA PRESTACIÓN DE SERVICIOS (PPS) Y SIMILARES	0.00	0.00	0.00	0.00	0.00
7.5.2	INVERSIÓN PÚBLICA CONTRATADA MEDIANTE PROYECTOS PARA PRESTACIÓN DE SERVICIOS (PPS) Y SIMILARES	0.00	0.00	0.00	0.00	0.00
7.6	BIENES EN CONCESIONADOS O EN COMODATO	0.00	0.00	0.00	0.00	0.00
7.6.1	BIENES BAJO CONTRATO EN CONCESIÓN	0.00	0.00	0.00	0.00	0.00
7.6.2	CONTRATO DE CONCESIÓN POR BIENES	0.00	0.00	0.00	0.00	0.00
7.6.3	BIENES BAJO CONTRATO EN COMODATO	0.00	0.00	0.00	0.00	0.00
7.6.4	CONTRATO DE COMODATO POR BIENES	0.00	0.00	0.00	0.00	0.00

Nota de Gestión Administrativa 17

De conformidad con la nota de gestión administrativa número 17 la Información Contable deberá estar firmada en cada página de la misma e incluir al final la siguiente leyenda:
 "Bajo protesta de decir verdad declaramos que los Estados Financieros y sus notas, son razonablemente correctos y son responsabilidad del emisor"

LIC. YOLANDA CANTU MONCADA

LIC. JUAN MANDEL MORENO GONZALEZ

ING. ANTONIO NOHE CANTU VASQUEZ

LIC. MAURICIO GUERRA MONCADA

Presidencia Municipal de Cuatro Ciénegas Coahuila					
Balanza de Comprobación					
Del 01 de enero al 31 de diciembre de 2018					
CÓDIGO	CUENTA CONTABLE	SALDO INICIAL	CARGOS	ABONOS	SALDO FINAL
8	CUENTAS DE ORDEN PRESUPUESTARIAS	0.00	489,497,952.78	489,497,952.78	0.00
8.1	LEY DE INGRESOS	0.00	158,854,810.35	158,854,810.35	0.00
8.1.1	LEY DE INGRESOS ESTIMADA	0.00	58,739,117.57	0.00	58,739,117.57
8.1.2	LEY DE INGRESOS POR EJECUTAR	0.00	50,057,846.39	58,739,117.57	8,681,271.18
8.1.3	MODIFICACIONES A LA LEY DE INGRESOS ESTIMADA	0.00	0.00	0.00	0.00
8.1.4	LEY DE INGRESOS DEVENGADA	0.00	50,057,846.39	50,057,846.39	0.00
8.1.5	LEY DE INGRESOS RECAUDADA	0.00	0.00	50,057,846.39	50,057,846.39
8.2	PRESUPUESTO DE EGRESOS	0.00	330,643,142.43	330,643,142.43	0.00
8.2.1	PRESUPUESTO DE EGRESOS APROBADO	0.00	0.00	58,739,117.62	58,739,117.62
8.2.2	PRESUPUESTO DE EGRESOS POR EJERCER	0.00	87,992,867.02	82,418,869.11	5,573,997.91
8.2.3	MODIFICACIONES AL PRESUPUESTO DE EGRESOS APROBADO	0.00	2,184,820,895.00	29,253,749.40	7,405,540.45
8.2.4	PRESUPUESTO DE EGRESOS COMPROMETIDO	0.00	60,570,660.16	53,758,316.08	6,812,344.08
8.2.5	PRESUPUESTO DE EGRESOS DEVENGADO	0.00	53,758,316.08	53,758,316.08	0.00
8.2.6	PRESUPUESTO DE EGRESOS EJERCIDO	0.00	53,758,316.08	52,714,774.14	1,043,541.94
8.2.7	PRESUPUESTO DE EGRESOS PAGADO	0.00	52,714,774.14	0.00	52,714,774.14
9	CUENTAS DE CIERRE PRESUPUESTARIO	0.00	0.00	0.00	0.00
9.1	SUPERAVIT FINANCIERO	0.00	0.00	0.00	0.00
9.2	DEFICIT FINANCIERO	0.00	0.00	0.00	0.00
9.3	ADEUDOS DE EJERCICIOS FISCALES ANTERIORES	0.00	0.00	0.00	0.00

Nota de Gestión Administrativa 17

De conformidad con la nota de gestión administrativa número 17 la Información Contable deberá estar firmada en cada página de la misma e incluir al final la siguiente leyenda: "Bajo protesta de decir verdad declaramos que los Estados


 LIC. YOLANDA CANTU MONCADA


 C. JUAN MANUEL MORENO GONZALEZ


 ING. ANTONIO NOHE CANTU VASQUEZ


 LIC. MAURICIO GUERRA MONCADA



**INFORMACIÓN CONTABLE
XIII.- INFORME O DICTAMEN DE LOS
PROFESIONALES DE AUDITORÍA
INDEPENDIENTES O, EN SU CASO, UNA
DECLARATORIA DE LOS ÓRGANOS
INTERNOS DE CONTROL**

Fuente: Artículo 13 de la Ley de Rendición de Cuentas y Fiscalización Superior del Estado de Coahuila de Zaragoza





Informe sobre la auditoría a los estados financieros

Al R. Ayuntamiento de Cuatro Ciénegas, Coahuila.

Opinión con salvedad.

Hemos auditado los estados financieros adjuntos del Municipio de Cuatro Ciénegas Coahuila, que comprenden los estados de situación financiera, los estados analíticos del activo y los estados analíticos de la deuda y otros pasivos al 31 de diciembre de 2018 y 2017, y los estados de actividades, los estados de variación en el patrimonio, los estados de flujos de efectivo y los estados de cambios en la situación financiera, correspondientes a los años terminados en dichas fechas, así como las notas explicativas a los estados financieros que incluyen un resumen de las políticas contables significativas.

En nuestra opinión, excepto por los efectos de las cuestiones descritas en la sección de Fundamento de la opinión con salvedades de nuestro informe, los estados financieros adjuntos, que se describen en el párrafo anterior, expresan fielmente, en todos los aspectos materiales, la Situación Financiera del Municipio de Cuatro Ciénegas Coahuila, al 31 de diciembre de 2018 y 2017, y están preparados de conformidad con las disposiciones en materia de información financiera que se indican en las notas 5 y 6 a los estados financieros que se acompañan y que están establecidas en Ley General de Contabilidad Gubernamental, por el Consejo Nacional de Armonización Contable y por el Consejo de Armonización Contable del Estado de Coahuila de Zaragoza.

Fundamento de la Opinión con Salvedades.

La entidad no reconoce los efectos de la inflación en la información financiera, por considerarlos dentro de un entorno económico no inflacionario, tal como lo dispone la Norma de Información Financiera B-10 Efectos de la Inflación.

Cuentas por cobrar. Los estados financieros no incluyen estimación alguna por cualquier pérdida que pudiera incurrirse en la cobranza de éstas cuentas.

La entidad no aplica la depreciación correspondiente a los activos fijos que aparecen registrados como de su propiedad, de conformidad con lo establecido en la Ley General de Contabilidad Gubernamental y en la Normatividad emitida por el Consejo Nacional de Armonización Contable.

Norma de Información Financiera D-3 Beneficio a los empleados. La entidad cuenta con personal subordinado a su servicio, sin embargo, como se menciona en la nota 6, la entidad, no ha reconocido en los estados financieros el pasivo correspondiente a favor de éstos.



Hemos llevado a cabo nuestra auditoría de conformidad con las Normas Internacionales de Auditoría. Nuestras responsabilidades, de acuerdo con estas normas, se describen con más detalle en la sección "Responsabilidades del auditor sobre la auditoría de los estados financieros" de nuestro informe.

Somos independientes de la entidad de conformidad con el Código de Ética Profesional del Instituto Mexicano de Contadores Públicos, A.C., junto con los requerimientos de ética que son aplicables a nuestras auditorías de los estados financieros en México, y hemos cumplido con las demás responsabilidades de ética de conformidad con esos requerimientos y con el Código de Ética Profesional.

Párrafo de énfasis base de preparación contable y utilización de este informe.

Los estados financieros adjuntos, fueron preparados, de acuerdo a las políticas contables aplicables a entidades gubernamentales y en lo conducente, con la Ley General de Contabilidad Gubernamental, los cuales están presentados en los formatos que para tal efecto fueron establecidos por el Consejo Nacional de Armonización Contable y por el Consejo de Armonización Contable del Estado de Coahuila de Zaragoza; consecuentemente, éstos pueden no ser apropiados para otra finalidad. Nuestra opinión no se modifica por esta cuestión.

Responsabilidad de la Administración y de los encargados del gobierno de la entidad sobre los estados financieros.

La Administración de la entidad, es la responsable de la preparación y presentación fiel de los estados financieros adjuntos de conformidad con las disposiciones en materia de información financiera establecida en la Ley General de Contabilidad Gubernamental, la Normatividad emitida por el Consejo Nacional de Armonización Contable y por el Consejo de Armonización Contable del Estado de Coahuila de Zaragoza, y del control interno que la administración considere necesario para permitir la preparación de estados financieros libres de incorrección material, debido a fraude o error.

En la preparación de los estados financieros, la administración es responsable de la valoración de la capacidad de la entidad para continuar operando como una entidad en funcionamiento, revelando, en su caso, las cuestiones relativas a la entidad en funcionamiento y utilizando las bases contables aplicables a una entidad en funcionamiento, a menos que la administración tenga la intención de liquidar la entidad o cesar sus operaciones, o bien no exista una alternativa realista.

Los encargados del gobierno de la entidad son responsables de la supervisión del proceso de información financiera de la entidad.



Responsabilidades del Auditor en relación con la auditoría de los estados financieros.

Nuestra responsabilidad es expresar una opinión sobre los estados financieros adjuntos basada en nuestra auditoría. Hemos llevado a cabo nuestra auditoría de conformidad con las Normas Internacionales de Auditoría. Dichas normas exigen que cumplamos los requerimientos de ética, así como que planifiquemos y ejecutemos la auditoría con el fin de obtener una seguridad razonable sobre si los Estados Financieros están libres de incorrección material, y de que están preparados, de acuerdo a las políticas contables aplicables a entidades gubernamentales y en lo conducente, con la Ley General de Contabilidad Gubernamental, la Normatividad emitida por el Consejo Nacional de Armonización Contable y por el Consejo de Armonización Contable del Estado de Coahuila de Zaragoza.

Una auditoría conlleva la aplicación de procedimientos para obtener evidencia de auditoría sobre los importes y la información revelada en los estados financieros. Los procedimientos seleccionados dependen del juicio del auditor, incluida la valoración de los riesgos de incorrección material en los estados financieros, debido a fraude o error. Al efectuar dicha valoración del riesgo, el auditor tiene en cuenta el control interno relevante para la preparación y presentación fiel por parte de la entidad de los estados financieros, con el fin de diseñar los procedimientos de auditoría que sean adecuados en función a las circunstancias, y no con la finalidad de expresar una opinión sobre la eficacia del control interno de la entidad. Una auditoría también incluye la evaluación de la adecuación de las políticas contables aplicadas y de la razonabilidad de las estimaciones contables realizadas por la administración, así como la evaluación de la presentación de los estados financieros en su conjunto.

Consideramos que la evidencia de auditoría que hemos obtenido proporciona una base suficiente y adecuada para nuestra opinión de auditoría con salvedades.

Como parte de una auditoría de conformidad con las Normas Internacionales de Auditoría, aplicamos nuestro juicio profesional y mantenemos una actitud de escepticismo profesional durante toda la auditoría. También:


- Identificamos y valoramos los riesgos de incorrección material en los estados financieros, debido a fraude o error, diseñamos y aplicamos procedimientos de auditoría para responder a dichos riesgos y obtuvimos evidencia de auditoría suficiente y adecuada para proporcionar una base para nuestra opinión. El riesgo de no detectar una incorrección material debido a fraude es mayor que en el caso de una incorrección material debido a error, ya que el fraude puede implicar colusión, falsificación, manifestaciones intencionalmente erróneas, omisiones intencionales o la anulación del control interno.
- Obtenemos conocimiento del control interno relevante para la auditoría con el fin de diseñar los procedimientos de auditoría que sean adecuados en función de las circunstancias, y no con la finalidad de expresar una opinión sobre la eficacia del control interno de la entidad.



- Evaluamos lo adecuado de las políticas contables utilizadas y la razonabilidad de las estimaciones contables, así como las revelaciones hechas por la administración de la entidad.
- Concluimos sobre lo adecuado del uso de la administración de las bases contables aplicables a una entidad en funcionamiento y, con base en la evidencia de auditoría obtenida, concluimos sobre si existe o no una incertidumbre material relacionada con hechos o con condiciones que pueden generar dudas significativas sobre la capacidad de la entidad para continuar como entidad en funcionamiento. Si concluimos que existe una incertidumbre material, se requiere que llamemos la atención en nuestro informe de auditoría sobre la correspondiente información revelada en los estados financieros o, si dichas revelaciones no son adecuadas, que expresemos una opinión modificada. Nuestras conclusiones se basan en la evidencia de auditoría obtenida hasta la fecha de nuestro informe de auditoría. Sin embargo, hechos o condiciones futuros pueden ser causa de que la entidad deje de ser una entidad en funcionamiento.
- Evaluamos en su conjunto, la presentación general, la estructura y el contenido de los estados financieros, incluida la información revelada, y si los estados financieros representan las transacciones y hechos subyacentes de un modo que logran la presentación fiel.

Nos comunicamos con los responsables del gobierno de la entidad en relación, entre otras cuestiones, con el alcance planeado y el momento de realización de la auditoría y los hallazgos importantes de la auditoría, así como cualquier deficiencia significativa en el control interno que identificamos durante nuestra auditoría.

También proporcionamos a los responsables del gobierno de la entidad una declaración de que hemos cumplido los requerimientos de ética aplicables en relación con la independencia, y comunicado con ellos acerca de todas las relaciones y demás asuntos de las que se pueda esperar razonablemente que pueden afectar a nuestra independencia y, cuando es aplicable, las correspondientes.



C.P.C. Agustín Ignacio López Barrón
Cédula Profesional No. 930755

Saltillo, Coahuila a, 30 de abril de 2019

INFORMACIÓN CONTABLE
XIV.- ACTA DE CABILDO EN LA QUE SE
HAGA CONSTAR LA PRESENTACIÓN DE LA
CUENTA PÚBLICA CORRESPONDIENTE AL
EJERCICIO 2018

Fuente: Reglas para la Presentación y Contenido de la Cuenta Pública Correspondiente al Ejercicio Fiscal 2018.





C. ALFONSO CLAUDIO RIVAS CANTU, SECRETARIO DEL R. AYUNTAMIENTO DE ESTA CIUDAD Y SU JURISDICCIÓN RESPECTIVAMENTE:

CERTIFICA

QUE EN EL LIBRO DE ACTAS QUE SE LLEVA EN ESTA PRESIDENCIA MUNICIPAL, SE ENCUENTRA EL ACTA No. 11 DE CABILDO QUE A LA LETRA DICE:

ESTANDO REUNIDOS LOS CC. LIC. YOLANDA CANTU MONCADA, PRESIDENTA MUNICIPAL, ING. ROSA GUADALUPE CARILO OSORIA, PRIMER REGIDORA, PROFRA. MARGARITA LUMBRERAS FAVELA, TERCER REGIDORA, C. JESUS RENE ARREDONDO AYALA, CUARTO REGIDOR, PROFRA. MARIA DE JESUS CARDENAS ZAMARRON, QUINTO REGIDORA, C. MARIVEL MENDOZA GOMEZ, SEPTIMA REGIDORA, C. JUAN MANUEL MORENO GONZALEZ, SINDICO MUNICIPAL Y JUAN ERNESTO TELLEZ ALEMAN, SINDICO DE FISCALIZACION, EN LA SALA DE CABILDO DE LA PRESIDENCIA MUNICIPAL Y SIENDO LAS 14:07 HORAS DEL DÍA 25 DE ABRIL DE DOS MIL DIECINUEVE, SE LLEVO A CABO SESION EXTRAORDINARIA, EN LOS TERMINOS DE LOS ARTICULOS 85, 87, 88, 89 Y 91 DEL CODIGO MUNICIPAL PARA EL ESTADO DE COAHUILA DE ZARAGOZA Y DE CONFORMIDAD CON LO DISPUESTO EN EL ARTICULO 63 DEL CITADO ORDENAMIENTO PROCEDO A DAR LECTURA AL SIGUIENTE:

ORDEN DEL DIA

CUARTO.- SE SOMETE PARA ANÁLISIS, DISCUSIÓN Y EN SU CASO APROBACIÓN LA CUENTA PÚBLICA CORRESPONDIENTE AL EJERCICIO FISCAL 2018.

DESARROLLO

CUARTO. EN USO DE LA PALABRA EL SECRETARIO DE AYUNTAMIENTO SOMETE A CONSIDERACIÓN DEL CABILDO LA APROBACIÓN DE CUENTA PÚBLICA CORRESPONDIENTE AL EJERCICIO FISCAL 2018, DESPUÉS DEL ANÁLISIS CORRESPONDIENTE SE SOMETE A VOTACIÓN QUEDANDO APROBADO POR **MAYORÍA** CON EL VOTO EN CONTRA DEL SÍNDICO MUNICIPAL, JUAN MANUEL MORENO GONZÁLEZ.

SIN OTRO ASUNTO QUE TRATAR SE DAN POR TERMINADOS LOS TRABAJOS DE LA PRESENTE SESION EXTRAORDINARIA DE CABILDO SIENDO LAS 16:02 HORAS DEL DIA ANTES CITADO.- DOY FE.

SE EXTIENDE LA PRESENTE CERTIFICACIÓN A LOS VEINTISEIS DIAS DEL MES DE ABRIL DEL AÑO DOS MIL DIECINUEVE EN CUATRO CIÉNEGAS DE CARRANZA, COAHUILA DE ZARAGOZA; CIUDAD PROCER, EN LOS TERMINOS DEL ARTICULO 126 FRACCION XV DEL CODIGO MUNICIPAL PARA EL ESTADO DE COAHUILA DE ZARAGOZA.



PRESIDENTE CARRANZA Y JUAREZ No. 100, ZONA CENTRO, CUATRO CIÉNEGAS DE CARRANZA COAHUILA, C.P. 27640 TEL. (869) 69 60 650

Oyar

INFORMACIÓN CONTABLE

I.- ESTADO DE SITUACIÓN FINANCIERA

Presidencia Municipal de Cuatro Ciénegas Coahuila				
Estado de Situación Financiera				
Al 31 de marzo de 2019 y al 31 de diciembre de 2018				
	<u>2019</u>	<u>2018</u>	<u>2019</u>	<u>2018</u>
ACTIVO			PASIVO	
Activo Circulante			Activo Circulante	
Efectivo y Equivalentes	7,868,833.17	2,286,969.47	Cuentas por Pagar a Corto Plazo	ESF-12 6,174,239.07
Derechos a Recibir Efectivo o Equivalentes	ESF-01 450,850.81	334,141.36	Documentos por Pagar a Corto Plazo	0.00
Derechos a Recibir Bienes o Servicios	ESF-03 83,737.47	78,987.14	Porción a Corto Plazo de la Deuda Pública a Largo Plazo	0.00
Inventarios	0.00	0.00	Titulos y Valores a Corto Plazo	0.00
Almacenes	0.00	0.00	Pasivos Diferidos a Corto Plazo	0.00
Estimación por Pérdida o Deterioro de Activos Circulantes	0.00	0.00	Fondos y Bienes de Terceros en Garantía y/o Administración a Corto Plazo	0.00
Otros Activos Circulantes	0.00	0.00	Provisiones a Corto Plazo	0.00
Total de Activos Circulantes	8,403,421.45	2,700,097.97	Otros Pasivos a Corto Plazo	ESF-14 0.07
Activo No Circulante			Total de Pasivos Circulantes	6,174,239.14
Inversiones Financieras a Largo Plazo	0.00	0.00		5,092,359.57
Derechos a Recibir Efectivo o Equivalentes a Largo Plazo	0.00	0.00	Pasivo No Circulante	
Bienes Inmuebles, Infraestructura y Construcciones en Proceso	ESF-08 15,836,486.94	15,347,031.66	Cuentas por Pagar a Largo Plazo	0.00
Bienes Muebles	ESF-08 9,359,637.43	9,132,067.43	Documentos por Pagar a Largo Plazo	0.00
Activos Intangibles	0.00	0.00	Deuda Pública a Largo Plazo	0.00
Depreciación, Deterioro y Amortización Acumulada de Bienes	0.00	0.00	Pasivos Diferidos a Largo Plazo	0.00
Activos Diferidos	0.00	0.00	Fondos y Bienes de Terceros en Garantía y/o en Administración a Largo Plazo	ESF-13 842,861.67
Estimación por Pérdida o Deterioro de Activos no Circulantes	0.00	0.00	Provisiones a Largo Plazo	0.00
Otros Activos no Circulantes	0.00	0.00	Total de Pasivos No Circulantes	842,861.67
Total de Activos No Circulantes	25,196,124.37	24,479,099.09	Total del Pasivo	7,017,100.81
Total del Activo	33,599,545.82	27,179,197.06	HACIENDA PÚBLICA/PATRIMONIO	
			Hacienda Pública/Patrimonio Contribuido	6,488,842.55
			Aportaciones	6,488,842.55

Donaciones de Capital	0.00	0.00	0.00
Actualización de la Hacienda Pública/Patrimonio	0.00	0.00	0.00
Hacienda Pública/Patrimonio Generado	20,083,602.46	14,745,133.27	
Resultados del Ejercicio (Ahorro/Desahorro)	5,902,899.19	-3,136,364.59	
Resultados de Ejercicios Anteriores	54,004,014.02	57,140,378.61	
Revalúos	0.00	0.00	
Reservas	0.00	0.00	
Rectificaciones de Resultados de Ejercicios Anteriores	-39,823,310.75	-39,258,860.75	
Exceso o Insuficiencia en la Actualización de la Hacienda Pública/Patrimonio	0.00	0.00	
Resultado por Posición Monetaria	0.00	0.00	
Resultado por Tenencia de Activos no Monetarios	0.00	0.00	
Total Hacienda Pública/Patrimonio	26,582,445.01	21,243,975.82	
Total del Pasivo y Hacienda Pública/Patrimonio	33,599,545.82	27,179,197.06	

Nota de Gestión Administrativa 17

De conformidad con la nota de gestión administrativa número 17 la Información Contable deberá estar firmada en cada página de la misma e incluir al final la siguiente leyenda: "Bajo protesta de decir verdad declaramos que los Estados Financieros y sus notas, son razonablemente correctos y son responsabilidad del emisor"


 LIC. YOLANDA CANTU MONCADA


 LIC. JUAN MANUEL MORENO GONZALEZ


 ING. ANTONIO NOHE CANTU VASQUEZ


 LIC. MAURICIO GUERRA MONCADA



**INFORMACIÓN CONTABLE
III.- ESTADO DE
ACTIVIDADES/RESULTADOS***

Fuente: Artículo 46 fracción I inciso a) de la LGCG y Capítulo VII del Manual de Contabilidad Gubernamental
* El estado de resultados es elaborado por las entidades del Sector Paraestatal y Paramunicipal lucrativas



Presidencia Municipal de Cuatro Ciénegas Coahuila Estado de Actividades Del 01 de enero al 31 de marzo de 2019 y 2018		2019	2018
INGRESOS Y OTROS BENEFICIOS			
Ingresos de Gestión	EA-01	5,273,626.60	1,397,657.07
Impuestos		4,846,182.17	961,358.45
Cuotas y Aportaciones de Seguridad Social		0.00	0.00
Contribuciones de Mejoras		0.00	0.00
Derechos		313,000.89	329,855.32
Productos		15,626.76	41,775.30
Aprovechamientos		98,816.78	64,668.00
Ingresos por Venta de Bienes y Prestación de Servicios		0.00	0.00
Participaciones, Aportaciones, Convenios, Incentivos Derivados de la Colaboración Fiscal, Fondos Distintos de Aportaciones, EA-01		12,371,438.58	11,141,034.09
Transferencias, Asignaciones, Subsidios y Subvenciones, y Pensiones y Jubilaciones		12,371,438.58	11,141,034.09
Participaciones, Aportaciones, Convenios, Incentivos Derivados de la Colaboración Fiscal y Fondos Distintos de Aportaciones			
Transferencias, Asignaciones, Subsidios y Subvenciones, y Pensiones y Jubilaciones		0.00	0.00
Otros Ingresos y Beneficios		0.00	0.00
Ingresos Financieros		0.00	0.00
Incremento por Variación de Inventarios		0.00	0.00
Disminución del Exceso de Estimaciones por Pérdida o Deterioro u Obsolescencia		0.00	0.00
Disminución del Exceso de Provisiones		0.00	0.00
Otros Ingresos y Beneficios Varios		0.00	0.00
Total de Ingresos y Otros Beneficios		17,645,065.18	12,538,691.16
GASTOS Y OTRAS PÉRDIDAS			
Gastos de Funcionamiento	EA-03	10,741,806.00	8,638,016.45
Servicios Personales		5,906,071.13	4,963,310.92
Materiales y Suministros		924,152.07	1,412,578.23
Servicios Generales		3,911,582.80	2,262,127.30
Transferencias, Asignaciones, Subsidios y Otras Ayudas		1,000,359.99	1,243,395.84
Transferencias Internas y Asignaciones al Sector Público		0.00	0.00
Transferencias al Resto del Sector Público		0.00	0.00
Subsidios y Subvenciones		128,907.44	97,775.60
Ayudas Sociales		408,522.23	1,145,620.24
Pensiones y Jubilaciones		462,930.32	0.00
Transferencias a Fideicomisos, Mandatos y Contratos Análogos		0.00	0.00
Transferencias a la Seguridad Social		0.00	0.00

Donativos	0.00	0.00
Transferencias al Exterior	0.00	0.00
Participaciones y Aportaciones	0.00	0.00
Participaciones	0.00	0.00
Aportaciones	0.00	0.00
Convenios	0.00	0.00
Intereses, Comisiones y Otros Gastos de la Deuda Pública	0.00	0.00
Intereses de la Deuda Pública	0.00	0.00
Comisiones de la Deuda Pública	0.00	0.00
Gastos de la Deuda Pública	0.00	0.00
Costo por Coberturas	0.00	0.00
Apoyos Financieros	0.00	0.00
Otros Gastos y Pérdidas Extraordinarias	0.00	0.00
Estimaciones, Depreciaciones, Deterioros, Obsolescencia y Amortizaciones	0.00	0.00
Provisiones	0.00	0.00
Disminución de Inventarios	0.00	0.00
Aumento por Insuficiencia de Estimaciones por Pérdida o Deterioro u Obsolescencia	0.00	0.00
Aumento por Insuficiencia de Provisiones	0.00	0.00
Otros Gastos	0.00	0.00
Inversión Pública	0.00	0.00
Inversión Pública no Capitalizable	0.00	0.00
Total de Gastos y Otras Pérdidas	11,742,165.99	9,881,412.29
Resultados del Ejercicio (Ahorro/Desahorro)	5,902,899.19	2,657,278.87

Nota de Gestión Administrativa 17

De conformidad con la nota de gestión administrativa número 17 la Información Contable deberá estar firmada en cada página de la misma e incluir al final la siguiente leyenda: "Bajo protesta de decir verdad declaramos que los Estados Financieros y sus notas, son razonablemente correctos y son responsabilidad del emisor"


 LIC. YOLANDA CANTU MONCADA


 ING. ANTONIO NOHE CANTU VASQUEZ


 C. JUAN MANUEL MORENO GONZALEZ


 LIC. MAURICIO GUERRA MONCADA



**INFORMACIÓN CONTABLE
IV.- ESTADO DE VARIACIÓN EN LA
HACIENDA PÚBLICA**

Fuente: Artículo 46 fracción I inciso c) de la LGCG y Capítulo VII del Manual de Contabilidad Gubernamental



Presidencia Municipal de Cuatro Ciénegas Coahuila Estado de Variación en la Hacienda Pública Del 01 de enero al 31 de marzo de 2019						
Concepto	Hacienda Pública / Patrimonio Contribuido	Hacienda Pública / Patrimonio Generado de Ejercicios Anteriores	Hacienda Pública / Patrimonio Generado del Ejercicio	Exceso o Insuficiencia en la Actualización de la Hacienda Pública / Patrimonio	Total	
Hacienda Pública / Patrimonio Contribuido Neto de 2018	6,498,842.55				6,498,842.55	
Aportaciones	6,498,842.55				6,498,842.55	
Donaciones de Capital	0.00				0.00	
Actualización de la Hacienda Pública/ Patrimonio	0.00				0.00	
Hacienda Pública / Patrimonio Generado Neto de 2018		17,881,498.26	-3,136,364.59		14,745,133.67	
Resultados del Ejercicio (Ahorro/Desahorro)			-3,136,364.59		-3,136,364.59	
Resultados de Ejercicios Anteriores		57,140,379.01			57,140,379.01	
Revalúos		0.00			0.00	
Reservas		0.00			0.00	
Rectificaciones de Resultados de Ejercicios Anteriores		-39,258,880.75			-39,258,880.75	
Exceso o Insuficiencia en la Actualización de la Hacienda Pública / Patrimonio Neto de 2018				0.00	0.00	
Resultado por Posición Monetaria				0.00	0.00	
Resultado por Tenencia de Activos no Monetarios				0.00	0.00	
Hacienda Pública / Patrimonio Neto Final de 2018	6,498,842.55	17,881,498.26	-3,136,364.59	0.00	21,243,976.22	
Cambios en la Hacienda Pública / Patrimonio Contribuido Neto de 2019	0.00				0.00	
Aportaciones	0.00				0.00	
Donaciones de Capital	0.00				0.00	
Actualización de la Hacienda Pública/ Patrimonio	0.00				0.00	
Variaciones de la Hacienda Pública / Patrimonio Generado Neto de 2019		-3,136,364.59	8,474,833.78		5,338,469.19	
Resultados del Ejercicio (Ahorro/Desahorro)			5,902,899.19		5,902,899.19	

Resultados de Ejercicios Anteriores								
Revalúos				-3,136,364.59		3,136,364.59		0.00
Reservas					0.00		0.00	0.00
Rectificaciones de Resultados de Ejercicios Anteriores								0.00
Cambios en el Exceso o Insuficiencia en la Actualización de la Hacienda Pública / Patrimonio Neto de 2019						-564,430.00		-564,430.00
Resultado por Posición Monetaria								
Resultado por Tenencia de Activos no Monetarios								
Hacienda Pública / Patrimonio Neto Final al 31 de marzo de 2019				6,498,842.55	14,745,133.67	5,338,469.19	0.00	26,582,445.41

Nota de Gestión Administrativa 17

De conformidad con la nota de gestión administrativa número 17 la información Contable deberá estar firmada en cada página de la misma e incluir al final la siguiente leyenda: "Bajo protesta de decir verdad declaramos que los Estados Financieros y sus notas, son razonablemente correctos y son responsabilidad del emisor"


 LIC. YOLANDA CANTÚ MONCADA


 LIC. MANUEL MORENO GONZALEZ


 LIC. ANTONIO NOHE CANTU VASQUEZ


 LIC. MAURICIO GUERRA MONCADA



INFORMACIÓN CONTABLE
V.- ESTADO DE CAMBIOS EN LA SITUACIÓN
FINANCIERA

Fuente: Artículo 46 fracción I inciso d) de la LGCG y Capítulo VII del Manual de Contabilidad Gubernamental



Presidencia Municipal de Cuatro Ciénegas coahuila		
Estado de Cambios en la Situación Financiera		
Del 01 de enero al 31 de marzo de 2019		
	Origen	Aplicación
ACTIVO		
Activo Circulante		6,420,348.76
Efectivo y Equivalentes	0.00	5,703,323.48
Derechos a Recibir Efectivo o Equivalentes	0.00	5,581,863.70
Derechos a Recibir Bienes o Servicios	0.00	116,709.45
Inventarios	0.00	4,750.33
Almacenes	0.00	0.00
Estimación por Pérdida o Deterioro de Activos Circulantes	0.00	0.00
Otros Activos Circulantes	0.00	0.00
Activo No Circulante	0.00	717,025.28
Inversiones Financieras a Largo Plazo	0.00	0.00
Derechos a Recibir Efectivo o Equivalentes a Largo Plazo	0.00	489,455.28
Bienes Inmuebles, Infraestructura y Construcciones en Proceso	0.00	227,570.00
Bienes Muebles	0.00	0.00
Activos Intangibles	0.00	0.00
Depreciación, Deterioro y Amortización Acumulada de Bienes	0.00	0.00
Activos Diferidos	0.00	0.00
Estimación por Pérdida o Deterioro de Activos no Circulantes	0.00	0.00
Otros Activos no Circulantes	0.00	0.00
PASIVO	1,081,879.57	0.00
Pasivo Circulante	1,081,879.57	0.00
Cuentas por Pagar a Corto Plazo	1,081,879.57	0.00
Documentos por Pagar a Corto Plazo	0.00	0.00
Porción a Corto Plazo de la Deuda Pública a Largo Plazo	0.00	0.00
Títulos y Valores a Corto Plazo	0.00	0.00
Pasivos Diferidos a Corto Plazo	0.00	0.00
Fondos y Bienes de Terceros en Garantía y/o Administración a Corto Plazo	0.00	0.00
Provisiones a Corto Plazo	0.00	0.00
Otros Pasivos a Corto Plazo	0.00	0.00
Pasivo No Circulante	0.00	0.00
Cuentas por Pagar a Largo Plazo	0.00	0.00
Documentos por Pagar a Largo Plazo	0.00	0.00

Deuda Pública a Largo Plazo	0.00	0.00
Pasivos Diferidos a Largo Plazo	0.00	0.00
Fondos y Bienes de Terceros en Garantía y/o en Administración a Largo Plazo	0.00	0.00
Provisiones a Largo Plazo	0.00	0.00
HACIENDA PÚBLICA/PATRIMONIO	0.00	0.00
<i>Hacienda Pública/Patrimonio Contribuido</i>	<i>0.00</i>	<i>0.00</i>
Aportaciones	0.00	0.00
Donaciones de Capital	0.00	0.00
Actualización de la Hacienda Pública/Patrimonio	0.00	0.00
<i>Hacienda Pública/Patrimonio Generado</i>	<i>5,338,469.19</i>	<i>5,338,469.19</i>
Resultados del Ejercicio (Ahorro/ Desahorro)	5,902,899.19	5,902,899.19
Resultados de Ejercicios Anteriores	0.00	0.00
Revalúos	0.00	0.00
Reservas	0.00	0.00
Rectificaciones de Resultados de Ejercicios Anteriores	0.00	564,430.00
Exceso o Insuficiencia en la Actualización de la Hacienda Pública/Patrimonio	0.00	0.00
Resultado por Posición Monetaria	0.00	0.00
Resultado por Tenencia de Activos no Monetarios	0.00	0.00

Nota de Gestión Administrativa 17

De conformidad con la nota de gestión administrativa número 17 la Información Contable deberá estar firmada en cada página de la misma e incluir al final la siguiente leyenda: "Bajo protesta de decir verdad declaramos que los Estados Financieros y sus notas, son razonablemente correctos y son responsabilidad del emisor"


LIC. YOLAMBA CANTU MONCADA


C. JUAN MANUEL MORENO GONZALEZ


ING. ANTONIO NOHE CANTU VASQUEZ


LIC. MAURICIO GUERRA MONCADA



INFORMACIÓN CONTABLE
VI.- ESTADO DE FLUJOS DE EFECTIVO

Fuente: Artículo 46 fracción I inciso e) de la LGCG y Capítulo VII del Manual de Contabilidad Gubernamental



Presidencia Municipal de Cuatro Ciénegas Coahuila		
Estado de Flujos de Efectivo		
Del 01 de enero al 31 de marzo de 2019 y 2018		
Concepto	2019	2018
Flujos de Efectivo de las Actividades de Operación		
Origen		
Impuestos	18,726,944.75	12,795,864.00
Cuotas y Aportaciones de Seguridad Social	4,846,182.17	951,358.45
Contribuciones de Mejoras	0.00	0.00
Derechos	0.00	0.00
Productos	313,000.89	329,855.32
Aprovechamientos	15,626.76	41,775.30
Ingresos por Venta de Bienes y Prestación de Servicios	98,816.78	64,668.00
	0.00	0.00
Participaciones, Aportaciones, Convenios, Incentivos Derivados de la Colaboración Fiscal y Fondos Distintos de Aportaciones	12,371,438.58	11,141,034.09
Transferencias, Asignaciones, Subsidios y Subvenciones, y Pensiones y Jubilaciones	0.00	0.00
Otros Orígenes de Operación	0.00	0.00
Aplicación		
Servicios Personales	1,081,879.57	257,172.84
Materiales y Suministros	12,428,055.77	10,883,345.43
Servicios Generales	5,906,071.13	4,983,310.92
Transferencias Internas y Asignaciones al Sector Público	924,152.07	1,412,578.23
Transferencias al resto del Sector Público	3,911,582.80	2,262,127.30
Subsidios y Subvenciones	0.00	0.00
Ayudas Sociales	0.00	0.00
Pensiones y Jubilaciones	128,907.44	97,775.60
	408,522.23	1,145,620.24
Transferencias a Fideicomisos, Mandatos y Contratos Análogos	482,930.32	0.00
Transferencias a la Seguridad Social	0.00	0.00
Donativos	0.00	0.00
Transferencias al Exterior	0.00	0.00
Participaciones	0.00	0.00
Aportaciones	0.00	0.00
Convenios	0.00	0.00
Otras Aplicaciones de Operación	685,889.78	801,933.14
Flujos Netos de Efectivo por Actividades de Operación	6,298,888.98	2,112,518.57
Flujos de Efectivo de las Actividades de Inversión		
Origen		
Bienes Inmuebles, Infraestructura y Construcciones en Proceso	0.00	0.00
Bienes Muebles	0.00	0.00
Otros Orígenes de Inversión	0.00	0.00

Aplicación		717,025.28	109,334.80
Bienes Inmuebles, Infraestructura y Construcciones en Proceso			
Bienes Muebles		489,455.28	0.00
Otras Aplicaciones de Inversión		227,570.00	109,334.80
Flujos Netos de Efectivo por Actividades de Inversión		0.00	0.00
Flujo de Efectivo de las Actividades de Financiamiento		-717,025.28	-109,334.80
Origen			
Endeudamiento Neto		0.00	0.00
Interno		0.00	0.00
Externo		0.00	0.00
Otros Orígenes de Financiamiento		0.00	0.00
Aplicación			
Servicios de la Deuda		0.00	0.00
Interno		0.00	0.00
Externo		0.00	0.00
Otras Aplicaciones de Financiamiento		0.00	0.00
Flujos Netos de Efectivo por Actividades de Financiamiento		0.00	0.00
Incremento/Disminución Neta en el Efectivo y Equivalentes al Efectivo		5,581,863.70	2,003,183.77
Efectivo y Equivalentes al Efectivo al Inicio del Ejercicio		2,286,969.47	4,166,979.48
Efectivo y Equivalentes al Efectivo al Final del Ejercicio	EFE-01	7,868,833.17	6,170,163.25

Nota de Gestión Administrativa 17

De conformidad con la nota de gestión administrativa número 17 la Información Contable deberá estar firmada en cada página de la misma e incluir al final la siguiente leyenda: "Bajo protesta de decir verdad declaramos que los Estados Financieros y sus notas, son razonablemente correctos y son responsabilidad del emisor"


 LIC. YOLANDA CANTU MONCADA


 LIC. JUAN MANUEL MORENO GONZALEZ


 ING. ANTONIO NOHE CANTU VASQUEZ


 LIC. MAURICIO GUERRA MONCADA



**INFORMACIÓN CONTABLE
VII.- ESTADO ANALÍTICO DEL ACTIVO**

Fuente: Artículo 46 fracción I inciso h) de la LGCG y Capítulo VII del Manual de Contabilidad Gubernamental



Presidencia Municipal de Cuatro Ciénegas Coahuila					
Estado Analítico del Activo					
Del 01 de enero al 31 de marzo de 2019					
Concepto	Saldo Inicial 1	Cargos del Período 2	Abonos del Período 3	Saldo Final 4 (1+2-3)	Variación del Período (4-1)
ACTIVO	27,179,197.06	41,843,531.56	35,423,182.80	33,599,545.82	6,420,348.76
<i>Activo Circulante</i>	2,700,097.97	41,126,506.28	35,423,182.80	8,403,421.45	5,703,323.48
Efectivo y Equivalentes	2,286,969.47	22,989,727.94	17,407,864.24	7,868,833.17	5,581,863.70
Derechos a Recibir Efectivo o Equivalentes	334,141.36	18,136,778.34	18,020,068.89	450,850.81	116,709.45
Derechos a Recibir Bienes o Servicios	78,987.14	0.00	-4,750.33	83,737.47	4,750.33
Inventarios	0.00	0.00	0.00	0.00	0.00
Almacenes	0.00	0.00	0.00	0.00	0.00
Estimación por Pérdida o Deterioro de Activos Circulantes	0.00	0.00	0.00	0.00	0.00
Otros Activos Circulantes	0.00	0.00	0.00	0.00	0.00
<i>Activo No Circulante</i>	24,479,099.09	717,025.28	0.00	25,196,124.37	717,025.28
Inversiones Financieras a Largo Plazo	0.00	0.00	0.00	0.00	0.00
Derechos a Recibir Efectivo o Equivalentes a Largo Plazo	0.00	0.00	0.00	0.00	0.00
Bienes Inmuebles, Infraestructura y Construcciones en Proceso	15,347,031.66	489,455.28	0.00	15,836,486.94	489,455.28
Bienes Muebles	9,132,067.43	227,570.00	0.00	9,359,637.43	227,570.00
Activos Intangibles	0.00	0.00	0.00	0.00	0.00
Depreciación, Deterioro y Amortización Acumulada de Bienes	0.00	0.00	0.00	0.00	0.00
Activos Diferidos	0.00	0.00	0.00	0.00	0.00
Estimación por Pérdida o Deterioro de Activos no Circulantes	0.00	0.00	0.00	0.00	0.00
Otros Activos no Circulantes	0.00	0.00	0.00	0.00	0.00

Nota de Gestión Administrativa 17

De conformidad con la nota de gestión administrativa número 17 la Información Contable deberá estar firmada en cada página de la misma e incluir al final la siguiente leyenda: "Bajo protesta de decir verdad declaramos que los Estados Financieros y sus notas, son razonablemente correctos y son responsabilidad del emisor"


 LIC. YOLANDA CANTU MONCADA


 LIC. JUAN MANUEL MORENO GONZALEZ


 ING. ANTONIO NOHE CANTU VASQUEZ


 LIC. MAURICIO GUERRA MONCADA



INFORMACIÓN CONTABLE
VIII.- ESTADO ANALÍTICO DE LA DEUDA Y
OTROS PASIVOS

Fuente: Artículo 46 fracción I inciso i) de la LGCG y Capítulo VII del Manual de Contabilidad Gubernamental



Presidencia Municipal de Cuatro Ciénegas Coahuila Estado Analítico de la Deuda y Otros Pasivos Del 01 de enero al 31 de marzo de 2019				
Denominación de las Deudas	Moneda de Contratación	Institución o País Acreedor	Saldo Inicial del Periodo	Saldo Final del Periodo
DEUDA PÚBLICA				
Corto Plazo				
Deuda Interna				
			0.00	0.00
Instituciones de Crédito	Peso	N/A	0.00	0.00
Títulos y Valores	Peso	N/A	0.00	0.00
Arrendamientos Financieros	Peso	N/A	0.00	0.00
Deuda Externa				
			0.00	0.00
Organismos Financieros Internacionales	Peso	N/A	0.00	0.00
Deuda Bilateral	Peso	N/A	0.00	0.00
Títulos y Valores	Peso	N/A	0.00	0.00
Arrendamientos Financieros	Peso	N/A	0.00	0.00
<i>Subtotal Corto Plazo</i>	Peso	N/A	0.00	0.00
Largo Plazo				
Deuda Interna				
			0.00	0.00
Instituciones de Crédito	Peso	N/A	0.00	0.00
Títulos y Valores	Peso	N/A	0.00	0.00
Arrendamientos Financieros	Peso	N/A	0.00	0.00
Deuda Externa				
			0.00	0.00
Organismos Financieros Internacionales	Peso	N/A	0.00	0.00
Deuda Bilateral	Peso	N/A	0.00	0.00
Títulos y Valores	Peso	N/A	0.00	0.00
Arrendamientos Financieros	Peso	N/A	0.00	0.00
<i>Subtotal Largo Plazo</i>	Peso	N/A	0.00	0.00
Otros Pasivos	Peso	N/A	5,935,221.24	7,017,100.81
Total Deuda y Otros Pasivos			5,935,221.24	7,017,100.81

Nota de Gestión Administrativa 17

De conformidad con la nota de gestión administrativa número 17 la Información Contable deberá estar firmada en cada página de la misma e incluir al final la siguiente leyenda: "Bajo protesta de decir verdad declaramos que los Estados Financieros y sus notas, son


 LIC. YOLANDA CANTU MONCADA


 LIC. JUAN MANUEL MORENO GONZALEZ


 ING. ANTONIO NOHE CANTU VASQUEZ


 LIC. MAURICIO GUERRA MONCADA



INFORMACIÓN CONTABLE
X.- NOTAS A LOS ESTADOS FINANCIEROS

Fuente: Artículo 46 fracción I inciso g) de la LGCG y Capítulo VII del Manual de Contabilidad Gubernamental



PRESIDENCIA MUNICIPAL DE CUATRO CIÉNEGAS, COAHUILA

Informe de Avance de Gestión Financiera
Primer trimestre de 2019

NOTAS A LOS ESTADOS FINANCIEROS

a) Notas de desglose
(Pesos)

I) NOTAS AL ESTADO DE SITUACIÓN FINANCIERA

ACTIVO

Efectivo y Equivalentes.

ESF-01 FONDOS CON AFECTACIÓN ESPECÍFICA E INVERSIONES FINANCIERAS.

Esta Nota No le Aplica al Ente Público, por no existir éstos.

Derechos a recibir Efectivo y Equivalentes y Bienes o Servicios a Recibir.

ESF-02 CONTRIBUCIONES POR RECUPERAR

CUENTA	NOMBRE DE LA CUENTA	MONTO	90 DIAS	180 DIAS	365 DIAS	+ 365 DIAS
1122	Cuentas por Cobrar	0.00	0.00	0.00	0.00	0.00
1123	Deudores Diversos	116,570.53	75,003.78	39,674.00	1,892.75	0.00
1124	Ingresos por Recuperar	7,441.51	7,441.51	0.00	0.00	0.00
1126	Préstamos Otorgados a Corto Plazo	326,838.77	39,812.92	287,025.85	0.00	0.00
	Total	450,850.81	122,258.21	326,699.85	1,892.75	0.00

ESF-03 CONTRIBUCIONES POR RECUPERAR A CORTO PLAZO.

CUENTA	NOMBRE DE LA CUENTA	MONTO	90 DIAS	180 DIAS	365 DIAS	+ 365 DIAS
1130	Anticipo de Proveedores	0.00	0.00	0.00	0.00	0.00
1131	Anticipo a proveedores por adquisición de bienes y prestación de servicios a corto plazo	0.00	0.00	0.00	0.00	0.00
1132	Anticipo a proveedores por adquisición de bienes inmuebles y muebles a corto plazo	0.00	0.00	0.00	0.00	0.00
1133	Anticipo a proveedores por adquisición de bienes intangibles a corto plazo	0.00	0.00	0.00	0.00	0.00
1134	Anticipo a contratistas por obras públicas a corto plazo	83,737.47	4,750.33	78,987.14		0.00
1139	Otros derechos a recibir bienes o servicios a corto plazo	0.00	0.00	0.00	0.00	0.00
	Total	83,737.47	4,750.33	78,987.14	0.00	0.00

Bienes Disponibles para su Transformación o Consumo (inventarios).

ESF-04 INVENTARIO.

Esta Nota No le Aplica al Ente Público.

El ente público no realiza ningún proceso de transformación y/o elaboración de bienes.

ESF-05 ALMACENES.

Esta Nota No le Aplica al Ente Público.

No se cuenta con un almacén y como consecuencia de esto no contamos con método de evaluación.

Inversiones Financieras.

ESF-06 FIDEICOMISOS, MANDATOS Y CONTRATOS ANÁLOGOS.

Esta Nota No le Aplica al Ente Público.
A la fecha no se cuenta con fideicomisos, mandatos y contratos análogos.

ESF-07 PARTICIPACIONES Y APORTACIONES DE CAPITAL.

Esta Nota No le Aplica al Ente Público.
A la fecha no se cuenta con inversiones.

Bienes Muebles, Inmuebles e Intangibles.

ESF-08 BIENES MUEBLES E INMUEBLES

CUENTA	NOMBRE DE LA CUENTA	MONTO	DEP. GASTO	DEP. ACUM	METODO	TASAS
1230	Inmuebles	15,347,031.66	0.00	0.00	N/A	N/A
1231	Terrenos	535,000.00	0.00	0.00	N/A	N/A
1233	Edificios no habitacionales	14,804,531.66	0.00	0.00	N/A	N/A
1236	Construcciones en proceso en bienes propios	7,500.00	0.00	0.00	N/A	N/A
1240	Muebles	9,132,067.43	0.00	0.00	N/A	N/A
1241	Mobiliario y equipo de administración	2,799,377.78	0.00	0.00	N/A	N/A
1242	Mobiliario y equipo educacional y recreativo	33,871.51	0.00	0.00	N/A	N/A
1244	Vehículos y equipo de transporte	5,118,706.57	0.00	0.00	N/A	N/A
1245	Equipo de defensa y seguridad	80,000.00	0.00	0.00	N/A	N/A
1246	Maquinaria, otros equipos y herramientas	1,100,111.57	0.00	0.00	N/A	N/A
	Total	24,479,099.09	0.00	0.00	N/A	N/A

ESF-09 INTANGIBLES Y DIFERIDOS.

Esta Nota No le Aplica al Ente Público.
A la fecha no se cuenta con activos intangibles y diferidos, como se puede observar, los Estados Financieros no reflejan saldo en estas cuentas.

Estimaciones y Deterioros.

ESF-10 ESTIMACIONES Y DETERIOROS.

Esta Nota No le Aplica al Ente Público.
En sus estados financieros, el ente público no tiene registradas estimaciones para cuentas incobrables, inventarios ni deterioros de activos biológicos.

ESF-11 OTROS ACTIVOS.

CUENTA	NOMBRE DE LA CUENTA	MONTO	CARACTERISTICA
1293	Bienes muebles derivados de embargo, decomisos, aseguramiento y dación en pagos	0	

PASIVO

ESF-12 CUENTAS Y DOCUMENTOS POR PAGAR

CUENTA	NOMBRE DE LA CUENTA	MONTO	90 DIAS	180 DIAS	365 DIAS	+ 365 DIAS
2111	Servicios personales por pagar a corto plazo	0.00	0.00	0.00	0.00	0.00
2112	Proveedores por pagar a corto plazo	942,947.74	942,947.74	0.00	0.00	0.00
2113	Contratistas por obras públicas por pagar a corto plazo	225,825.60	225,825.60	0.00	0.00	0.00
2115	Transferencias otorgadas por pagar a corto plazo	7,160.79	4,620.00	0.00	0.00	
2117	Retenciones y contribuciones por pagar a corto plazo	5,016,179.40	4,345,860.52	0.00	0.00	0.00

2119	Otras cuentas por pagar a corto plazo	-17,874.46	-712,415.79	0.00	0.00	
2120	Documentos por pagar a corto plazo	0.00	0.00	0.00	0.00	0.00
2121	Documentos comerciales por pagar a corto plazo	0.00	0.00	0.00	0.00	0.00
2122	Documentos con contratistas por obras públicas por pagar a corto plazo	0.00	0.00	0.00	0.00	0.00
2129	Otros documentos por pagar a corto plazo	0.00	0.00	0.00	0.00	0.00
	Total	6,174,239.07	4,806,838.07	0.00	0.00	0.00

ESF-13 FONDOS Y BIENES DE TERCEROS.

CUENTA	NOMBRE DE LA CUENTA	MONTO	NATURALEZA	CARACTERISTICA
2254	Fondos de fideicomisos, mandatos y contratos análogos a largo plazo	842,861.67		

ESF-14 PASIVOS DIFERIDOS Y OTROS.

Esta Nota No le Aplica al Ente Público.

CUENTA	NOMBRE DE LA CUENTA	MONTO	NATURALEZA	CARACTERISTICA
2159	Otros pasivos diferidos a corto plazo	0.00		
2182	Retenciones a Empleados	0.00		
2183	Aportaciones Patronales	0.00		
2184	Otras Retenciones	0.00		
2185	Obligaciones de la Ley de Ingresos	0.00		
2186	Otras cuentas por pagar acumuladas	0.00		
2199	Otros Pasivos a c.p.	0.07		
		0.07		

II) NOTAS AL ESTADO DE ACTIVIDADES

Ingresos de Gestión.

EA-01 INGRESOS

CUENTA	NOMBRE DE LA CUENTA	MONTO DEL PRIMER TRIMESTRE
4100	INGRESOS DE GESTIÓN	5,273,626.60
4110	Impuestos	4,846,182.17
4112	Impuestos sobre el patrimonio	4,686,347.96
4117	Accesorios de impuestos	92,520.21
4119	Otros impuestos	67,314.00
4140	Derechos	313,000.89
4141	Derechos por el uso, goce, aprovechamiento o explotación de bienes de dominio público	0.00
4143	Derechos por prestación de servicios	132,368.00
4144	Accesorios de derechos	591.39
4149	Otros derechos	180,041.50
4150	Productos de tipo corriente	15,626.76
4151	Productos derivados del uso y aprovechamiento de bienes no sujetos a régimen de dominio público	15,626.76

4159	Otros productos que generan ingresos corrientes	0.00
4160	Aprovechamientos de tipo corriente	98,816.78
4169	Otros aprovechamientos	98,816.78
4200	PARTICIPACIONES, APORTACIONES, TRANSFERENCIAS, ASIGNACIONES, SUBSIDIOS Y OTRAS AYUDAS	12,371,438.58
4210	Participaciones y aportaciones	12,371,438.58
4211	Participaciones	7,489,788.00
4212	Aportaciones	4,768,691.58
4213	Convenios	112,959.00
		17,645,065.18

EA-02 OTROS INGRESOS

Esta Nota No le Aplica al Ente Público por no existir éstos.

Gastos y Otras Pérdidas.**EA-03 GASTOS**

CUENTA	NOMBRE DE LA CUENTA	MONTO DEL PRIMER TRIMESTRE	%
5100	GASTOS DE FUNCIONAMIENTO	10,741,806.00	0.9148
5110	Servicios personales	5,906,071.13	0.5030
5111	Remuneraciones al personal de carácter permanente	3,601,354.52	0.3067
5112	Remuneraciones al personal de carácter transitorio	108,690.88	0.0093
5113	Remuneraciones adicionales y especiales	53,208.11	0.0045
5114	Seguridad social	276,339.16	0.0235
5115	Otras prestaciones sociales y económicas	1,866,478.46	0.1590
5116	Pago de estímulos a servidores públicos	0.00	0.0000
5120	Materiales y suministros	924,152.07	0.0787
5121	Materiales de administración, emisión de documentos y artículos oficiales	185,017.01	0.0158
5122	Alimentos y utensilios	22,119.07	0.0019
5123	Materias primas y materiales de producción y comercialización	0.00	0.0000
5124	Materiales y artículos de construcción y de reparación	142,340.38	0.0121
5125	Productos químicos, farmacéuticos y de laboratorio	1,193.63	0.0001
5126	Combustibles, lubricantes y aditivos	471,379.76	0.0401
5127	Vestuario, blancos, prendas de protección y artículos deportivos	25,360.85	0.0022
5128	Materiales y suministros para seguridad	0.00	0.0000
5129	Herramientas, refacciones y accesorios menores	76,741.37	0.0065
5130	Servicios generales	3,911,682.80	0.3331
5131	Servicios básicos	1,280,924.00	0.1091

5132	Servicios de arrendamiento	131,080.00	0.0112
5133	Servicios profesionales, científicos y técnicos y otros servicios	923,674.47	0.0787
5134	Servicios financieros, bancarios y comerciales	126,475.20	0.0108
5135	Servicios de instalación, reparación, mantenimiento y conservación	222,935.64	0.0190
5136	Servicios de comunicación social y publicidad	199,223.60	0.0170
5137	Servicios de traslado y viáticos	221,616.87	0.0189
5138	Servicios oficiales	578,354.95	0.0493
5139	Otros servicios generales	227,298.07	0.0194
5200	TRANSFERENCIAS, ASIGNACIONES, SUBSIDIOS Y OTRAS AYUDAS	537,429.67	0.0458
5230	Subsidios y subvenciones	128,907.44	0.0110
5231	Subsidios	128,907.44	0.0110
5240	Ayudas sociales	408,522.23	0.0348
5241	Ayudas sociales a personas	408,522.23	0.0348
5250	Pensiones y jubilaciones	0.00	0.0000
5251	Pensiones	0.00	0.0000
5600	INVERSIÓN PÚBLICA	462,930.32	0.0394
5611	Construcción en bienes no capitalizable	462,930.32	0.0394
		11,742,165.99	1.0000

III) NOTAS AL ESTADO DE VARIACIÓN EN LA HACIENDA PÚBLICA

EVHP-01 PATRIMONIO CONTRIBUIDO

CUENTA	NOMBRE DE LA CUENTA	MONTO	TIPO	NATURALEZA
3110	Aportaciones	6,498,842.55		
3120	Donaciones	0.00		
3130	Actualización	0.00		

EVHP-02 PATRIMONIO GENERADO

CUENTA	NOMBRE DE LA CUENTA	MONTO	PROCEDENCIA
3210	Resultado del Ejercicio	5,902,899.19	
3220	Resultado del Ejercicio Anterior	54,004,014.42	
3250	Rectificaciones de resultados de ejercicios anteriores	-39,823,310.75	
3252	Cambios por errores contables	-39,823,310.75	
		20,083,602.86	

IV) NOTAS AL ESTADO DE FLUJOS DE EFECTIVO

Efectivo y Equivalentes.

EFE-01 FLUJO DE EFECTIVO

CUENTA	NOMBRE DE LA CUENTA	Al 31 de marzo de 2019	Al 31 de diciembre de 2018
1111	Efectivo	45,000.00	0.00
1112	Bancos/Tesorería	7,823,833.17	2,286,969.47
1116	Depósitos de Fondos de Terceros	0.00	0.00
	Total	7,868,833.17	2,286,969.47

EFE-02 ADQ. DE BIENES MUEBLES E INMUEBLES

CUENTA	NOMBRE DE LA CUENTA	MONTO	SUBSIDIO
1230	Inmuebles	489,455.28	
1231	Terrenos	0.00	
1232	Viviendas	0.00	
1233	Edificios no habitacionales	0.00	
1234	Infraestructura	0.00	
1235	Construcciones en proceso en bienes de dominio público	0.00	
1236	Construcciones en proceso en bienes Propios	489,455.28	
1239	Otros bienes inmuebles	0.00	
1240	Muebles	227,570.00	
1241	Mobiliario y equipo de administración	223,735.00	
1242	Mobiliario y equipo educacional y recreativo	0.00	
1243	Equipo e instrumental médico y de laboratorio	0.00	
1244	Vehículos y equipo de transporte	0.00	
1245	Equipo de defensa y seguridad	0.00	
1246	Maquinaria, otros equipos y herramientas	3,835.00	
1247	Colecciones, obras de arte y objetos valiosos		
1248	Activos biológicos		
1250	Intangibles	0.00	
	Total	717,025.28	

EFE-03 CONCILIACIÓN DEL FLUJO DE EFECTIVO

CUENTA	NOMBRE DE LA CUENTA	Del 01 de enero al 31 de marzo de 2019	Del 01 de enero al 31 de marzo de 2018
	FLUJO NETO DE EFECTIVO DE LAS ACTIVIDADES DE OPERACIÓN		
		6,298,888.98	2,112,518.57
	menos:		
	Movimientos de partidas (o rubros) que no afectan al efectivo.		
		395,989.79	-544,760.30
5500	Otros		
5510	Estimaciones, depreciaciones, deterioros, obsolescencia y amortizaciones		
5511	Estimaciones por pérdida o deterioro de activos circulantes		
5512	Estimaciones por pérdida o deterioro de activos no circulantes		
5513	Depreciación de bienes inmuebles		
5514	Depreciación de infraestructura		
5515	Depreciación de bienes muebles		
5516	Deterioro de los activos biológicos		
5517	Amortización de activos intangibles		
5518	Disminución de Bienes por pérdida, obsolescencia y deterioro		
5520	Provisiones		

5521	Provisiones de pasivos a corto plazo		
5522	Provisiones de pasivos a largo plazo		
5530	Disminución de inventarios		
5531	Disminución de inventarios de mercancías para venta		
5532	Disminución de inventarios de mercancías terminadas		
5533	Disminución de inventarios de mercancías en proceso de elaboración		
5534	Disminución de inventarios de materias primas, materiales y suministros para producción		
5535	Disminución de almacén de materiales y suministros de consumo		
5540	Aumento por insuficiencia de estimaciones por pérdida o deterioro u obsolescencia		
5541	Aumento por insuficiencia de estimaciones por pérdida o deterioro u obsolescencia		
5550	Aumento por insuficiencia de provisiones		
5551	Aumento por insuficiencia de provisiones		
5590	Otros gastos		
5591	Gastos de ejercicios anteriores		
5592	Pérdidas por responsabilidades		
5593	Bonificaciones y descuentos otorgados		
5594	Diferencias por tipo de cambio negativas en efectivo y equivalentes		
5595	Diferencias de cotizaciones negativas en valores negociables		
5596	Resultado por posición monetaria		
5597	Pérdidas por participación patrimonial		
5599	Otros gastos varios	395,989.79	-544,760.30
5600	INVERSIÓN PÚBLICA		
5610	Inversión pública no capitalizable		
5611	Construcción en bienes no capitalizable	0.00	0.00
	Igual:		
3210	RESULTADOS DEL EJERCICIO (AHORRO/ DESAHORRO)	5,902,899.19	2,657,278.87

Presidencia Municipal de Cuatro Ciénegas Coahuila		
EFE 01 - Efectivo y Equivalentes		
Descripción	Al 31 de marzo de 2019	Al 31 de diciembre de 2018
Efectivo	45,000.00	0.00
Efectivo en Bancos - Tesorería	7,823,833.17	2,286,969.47
Efectivo en Bancos - Dependencias	0.00	0.00
Inversiones temporales (hasta 3 meses)	0.00	0.00
Fondos con afectación específica	0.00	0.00
Depósitos de fondos de terceros y otros	0.00	0.00
Total de Efectivo y Equivalentes	7,868,833.17	2,286,969.47



Presidencia Municipal de Cuatro Ciénegas Coahuila Conciliación entre los Ingresos Presupuestarios y Contables Correspondiente del 01 de enero al 31 de marzo de 2019 (Cifras en pesos)		
1. Total de Ingresos Presupuestarios		17,645,065.18
2. Más Ingresos Contables No Presupuestarios		0.00
2.1 Ingresos Financieros	0.00	
2.2 Incremento por Variación de Inventarios	0.00	
2.3 Disminución del Exceso de Estimaciones por Pérdida o Deterioro u Obsolescencia	0.00	
2.4 Disminución del Exceso de Provisiones	0.00	
2.5 Otros Ingresos y Beneficios Varios	0.00	
2.6 Otros Ingresos Contables No Presupuestarios	0.00	
3. Menos Ingresos Presupuestarios No Contables		0.00
3.1 Aprovechamientos Patrimoniales	0.00	
3.2 Ingresos Derivados de Financiamientos	0.00	
3.3 Otros Ingresos Presupuestarios No Contables	0.00	
4. Total de Ingresos Contables		17,645,065.18

Presidencia Municipal de Cuatro Ciénegas Coahuila Conciliación entre los Egresos Presupuestarios y los Gastos Contables Correspondiente del 01 de enero al 31 de marzo de 2019 (Cifras en pesos)		
1. Total de Egresos Presupuestarios		12,459,191.27
2. Menos Egresos Presupuestario No Contables		717,026.28
2.1 Materias Primas y Materiales de Producción y Comercialización	0.00	
2.2 Materiales y Suministros	0.00	
2.3 Mobiliario y Equipo de Administración	223,735.00	
2.4 Mobiliario y Equipo Educativo y Recreativo	0.00	
2.5 Equipo e Instrumental Médico y de Laboratorio	0.00	
2.6 Vehículos y Equipo de Transporte	0.00	
2.7 Equipo de Defensa y Seguridad	0.00	
2.8 Maquinaria, Otros Equipos y Herramientas	3,835.00	
2.9 Activos Biológicos	0.00	
2.10 Bienes Inmuebles	0.00	
2.11 Activos Intangibles	0.00	
2.12 Obra Pública en Bienes de Dominio Público	0.00	
2.13 Obra Pública en Bienes Propios	489,455.28	
2.14 Acciones y Participaciones de Capital	0.00	
2.15 Compra de Títulos y Valores	0.00	
2.16 Concesión de Préstamos	0.00	
2.17 Inversiones en Fideicomisos, Mandatos y Otros Análogos	0.00	

2.18	Provisiones para Contingencias y Otras Erogaciones Especiales	0.00
2.19	Amortización de la Deuda Pública	0.00
2.20	Adeudos de Ejercicios Fiscales Anteriores (ADEFAS)	0.00
2.21	Otros Egresos Presupuestales No Contables	0.00
3. Más Gastos Contables No Presupuestarios		0.00
3.1	Estimaciones, Depreciaciones, Deterioros, Obsolescencia y Amortizaciones	0.00
3.2	Provisiones	0.00
3.3	Disminución de Inventarios	0.00
3.4	Aumento por Insuficiencia de Estimaciones por Pérdida o Deterioro u Obsolescencia	0.00
3.5	Aumento por Insuficiencia de Provisiones	0.00
3.6	Otros Gastos	0.00
3.7	Otros Gastos Contables No Presupuestarios	0.00
4. Total de Gastos Contables		11,742,165.99

Nota de Gestión Administrativa 17

De conformidad con la nota de gestión administrativa número 17 la Información Contable deberá estar firmada en cada página de la misma e incluir al final la siguiente leyenda: "Bajo protesta de decir verdad declaramos que los Estados Financieros y sus notas, son razonablemente correctos y son responsabilidad del emisor"



Presidencia Municipal de Cuatro Ciénegas Coahuila Del 01 de enero al 31 de marzo de 2019 CUENTAS DE ORDEN CONTABLES					
CUENTA	SALDO INICIAL	CARGOS	ABONOS	SALDO FINAL	
7 CUENTAS DE ORDEN CONTABLES	0.00	0.00	0.00	0.00	0.00
7.1 VALORES	0.00	0.00	0.00	0.00	0.00
7.1.1 Valores en Custodia	0.00	0.00	0.00	0.00	0.00
7.1.2 Custodia de Valores	0.00	0.00	0.00	0.00	0.00
7.1.3 Instrumentos de Crédito Prestados a Formadores de Mercado	0.00	0.00	0.00	0.00	0.00
7.1.4 Préstamo de Instrumentos de Crédito a Formadores de Mercado y su Garantía	0.00	0.00	0.00	0.00	0.00
7.1.5 Instrumentos de Crédito Recibidos en Garantía de los Formadores de Mercado	0.00	0.00	0.00	0.00	0.00
7.1.6 Garantía de Créditos Recibidos de los Formadores de Mercado	0.00	0.00	0.00	0.00	0.00
7.2 EMISION DE OBLIGACIONES	0.00	0.00	0.00	0.00	0.00
7.2.1 Autorización para la Emisión de Bonos, Títulos y Valores de la Deuda Pública Interna	0.00	0.00	0.00	0.00	0.00
7.2.2 Autorización para la Emisión de Bonos, Títulos y Valores de la Deuda Pública Externa	0.00	0.00	0.00	0.00	0.00
7.2.3 Emisiones Autorizadas de la Deuda Pública Interna y Externa	0.00	0.00	0.00	0.00	0.00
7.2.4 Suscripción de Contratos de Préstamos y Otras Obligaciones de la Deuda Pública Interna	0.00	0.00	0.00	0.00	0.00
7.2.5 Suscripción de Contratos de Préstamos y Otras Obligaciones de la Deuda Pública Externa	0.00	0.00	0.00	0.00	0.00
7.2.6 Contratos de Préstamos y Otras Obligaciones de la Deuda Pública Interna y Externa	0.00	0.00	0.00	0.00	0.00
7.3 AVALES Y GARANTIAS	0.00	0.00	0.00	0.00	0.00
7.3.1 Avals Autorizados	0.00	0.00	0.00	0.00	0.00
7.3.2 Avals Firmados	0.00	0.00	0.00	0.00	0.00
7.3.3 Fianzas y Garantías Recibidas por Deudas a Cobrar	0.00	0.00	0.00	0.00	0.00
7.3.4 Fianzas y Garantías Recibidas	0.00	0.00	0.00	0.00	0.00
7.3.5 Fianzas Otorgadas para Respaldar Obligaciones no Fiscales del Gobierno	0.00	0.00	0.00	0.00	0.00
7.3.6 Fianzas Otorgadas del Gobierno para Respaldar Obligaciones no Fiscales	0.00	0.00	0.00	0.00	0.00
7.4 JUICIOS	0.00	0.00	0.00	0.00	0.00

7.4.1 Demandas Judicial en Proceso de Resolución	0.00	0.00	0.00	0.00
7.4.2 Resolución de Demandas en Proceso Judicial	0.00	0.00	0.00	0.00
7.5 INVERSION MEDIANTE PROYECTOS PARA PRESTACION DE SERVICIOS (PPS) Y SIMILARES	0.00	0.00	0.00	0.00
7.5.1 Contratos para Inversión Mediante Proyectos para Prestación de Servicios (PPS) y Similares	0.00	0.00	0.00	0.00
7.5.2 Inversión Pública Contratada Mediante Proyectos para Prestación de Servicios (PPS) y Similares	0.00	0.00	0.00	0.00
7.6 BIENES EN CONCESIONADOS O EN COMODATO	0.00	0.00	0.00	0.00
7.6.1 Bienes Bajo Contrato en Concesión	0.00	0.00	0.00	0.00
7.6.2 Contrato de Concesión por Bienes	0.00	0.00	0.00	0.00
7.6.3 Bienes Bajo Contrato en Comodato	0.00	0.00	0.00	0.00
7.6.4 Contrato de Comodato por Bienes	0.00	0.00	0.00	0.00

Nota 1: Las cuentas de orden contables señaladas en el recuadro, son las mínimas necesarias, se podrán abrir otras, de acuerdo con las necesidades de los entes públicos, incluidos las cuentas de orden de los bienes arqueológicos, artísticos e históricos.

Nota de Gestión Administrativa 17

De conformidad con la nota de gestión administrativa número 17 la Información Contable deberá estar firmada en cada página de la misma e incluir al final la siguiente leyenda: "Bajo protesta de decir verdad declaramos que los Estados Financieros y sus notas, son razonablemente correctos y son responsabilidad del emisor"

Presidencia Municipal de Cuatro Ciénegas Coahuila Del 01 de enero al 31 de marzo de 2019 CUENTAS DE ORDEN PRESUPUESTALES					
CUENTA	SALDO INICIAL	CARGOS	ABONOS	SALDO FINAL	
8 CUENTAS DE ORDEN PRESUPUESTARIAS	0.00	231,787,145.73	231,787,145.73	0.00	
8.1 LEY DE INGRESOS	0.00	91,567,025.34	91,567,025.34	0.00	
8.1.1 Ley de Ingresos Estimada	0.00	56,276,894.98	0.00	56,276,894.98	
8.1.2 Ley de Ingresos por Ejecutar	0.00	17,645,065.18	56,276,894.98	38,631,829.80	
8.1.3 Modificaciones a la Ley de Ingresos Estimada	0.00	0.00	0.00	0.00	
8.1.4 Ley de Ingresos Devengada	0.00	17,645,065.18	17,645,065.18	0.00	
8.1.5 Ley de Ingresos Recaudada	0.00	0.00	17,645,065.18	17,645,065.18	
8.2 PRESUPUESTO DE EGRESOS	0.00	140,220,120.39	140,220,120.39	0.00	
8.2.1 Presupuesto de Egresos Aprobado	0.00	0.00	56,276,894.98	56,276,894.98	
8.2.2 Presupuesto de Egresos por Ejercer	0.00	63,835,953.49	39,839,469.74	23,996,483.75	
8.2.3 Modificaciones al Presupuesto de Egresos Aprobado	0.00	6,865,432.51	7,559,058.51	693,626.00	
8.2.4 Presupuesto de Egresos Comprometido	0.00	32,974,037.23	12,459,191.27	20,514,845.96	
8.2.5 Presupuesto de Egresos Devengado	0.00	12,459,191.27	12,459,471.22	-279.95	
8.2.6 Presupuesto de Egresos Ejercido	0.00	12,459,471.22	11,626,034.67	833,436.55	
8.2.7 Presupuesto de Egresos Pagado	0.00	11,626,034.67	0.00	11,626,034.67	

Nota de Gestión Administrativa 17

De conformidad con la nota de gestión administrativa número 17 la Información Contable deberá estar firmada en cada página de la misma e incluir al final la siguiente leyenda:
 "Bajo protesta de decir verdad declaramos que los Estados Financieros y sus notas, son razonablemente correctos y son responsabilidad del emisor"

c) NOTAS DE GESTIÓN ADMINISTRATIVA.

01. INTRODUCCIÓN

Los estados financieros del municipio, proveen información financiera a los principales usuarios de la misma, al Congreso del Estado y a sus ciudadanos.

El objetivo del presente documento es la revelación del contexto y de los aspectos económicos-financieros más relevantes que influyeron en las decisiones del periodo, y que deberán ser considerados en la elaboración de los estados financieros para la mayor comprensión de los mismos y sus particularidades.

De esta manera, se informa y explica la respuesta del gobierno a las condiciones relacionadas con la información financiera de cada periodo de gestión, además de exponer aquellas políticas que podrían afectar la toma de decisiones en periodos posteriores.

El Gobierno Municipal en la esfera de su competencia y de conformidad con las disposiciones aplicables, mantiene con las partes integrantes de la Federación una relación de respeto y de colaboración mutua para el desarrollo político, económico, social y cultural del país. El Municipio ejerce de manera coordinada, en los términos de las disposiciones aplicables, las facultades coincidentes o concurrentes con la Federación o el Estado.

02. PANORAMA ECONÓMICO Y FINANCIERO

El Municipio de Cuatro Ciénegas, cuenta con aportaciones Federales y Estatales, de acuerdo con la Ley de coordinación fiscal y el presupuesto de egreso del Estado de Coahuila para el ejercicio fiscal 2019, y convenios de colaboración para financiar los programas establecidos para el beneficio de la población.

03. AUTORIZACIÓN E HISTORIA

a) Fecha de Creación del ente.

La fundación del municipio de Cuatro Ciénegas Coahuila, se lleva a cabo el 24 de mayo de 1800, encontrándose presentes el gobernador Cordero y Bustamante, el agrimensor Sebastián Rodríguez, que trazó las primeras ocho calles, cuatro de norte a sur y cuatro de oriente a poniente.

Cuenta con una extensión territorial de 10, 699.80 kilómetros, representando el 7.06 por ciento de la superficie total del estado de Coahuila.

b) Principales Cambios en su estructura.

El día 22 de marzo del año 2012, la Secretaría de Turismo por conducto de la profesora Gloria Guevara Manzo, otorgó la constancia que acredita a la Ciudad de Cuatro Ciénegas Coahuila, como integrante del programa "Pueblos Mágicos".

04. ORGANIZACIÓN Y OBJETO SOCIAL.

a) Objeto social.

El Municipio de Cuatro Ciénegas Coahuila, tiene por objeto principal, asegurar en una relación de subordinación al poder público depositado en el Ayuntamiento, la elaboración, la ejecución, la evaluación y el control de las políticas públicas municipales, y cumplir así el propósito de satisfacer las necesidades colectivas en materia de desarrollo integral y de prestación de los servicios públicos.

b) Principal actividad.

El Municipio de Cuatro Ciénegas del Estado de Coahuila, tiene como principal actividad la elaboración, la ejecución, la evaluación y el control de las políticas públicas municipales, y cumplir el propósito de satisfacer las necesidades colectivas en materia de desarrollo integral y de prestación de los servicios públicos.

c) Ejercicio Fiscal.

El ejercicio fiscal es del día 01 del mes de enero al día 31 del mes de diciembre de cada año.

d) Régimen jurídico.

El Municipio de Cuatro Ciénegas del Estado de Coahuila, fue creado como un ente público autónomo con personalidad jurídica y patrimonio propio.

e) Consideraciones Fiscales.

- IMPUESTO SOBRE LA RENTA (ISR).

El Municipio de Cuatro Ciénegas del Estado de Coahuila, en su calidad de ente autónomo, no es contribuyente del Impuesto Sobre la Renta (ISR), de acuerdo a lo establecido en el título III de la Ley en mención. No obstante tiene la obligación de retener y enterar el impuesto y exigir documentación que reúna requisitos fiscales, cuando hagan pagos a terceros que estén obligado a ello en los términos de esta Ley y causará dicho impuesto a la tasa o porcentaje máximo para aplicarse sobre el excedente del límite inferior que establece la tarifa contenida en el artículo 152 de la Ley en materia sobre las erogaciones que efectúe y que no sean deducibles en el Impuesto Sobre la Renta por no reunir los requisitos previstos para el efecto en dicha Ley, en cuyo caso se considerará como impuesto definitivo.

- IMPUESTO AL VALOR AGREGADO (IVA).

Por lo que se refiere al Impuesto al Valor Agregado, el municipio tendrá la obligación de pagar el impuesto únicamente cuando realice los actos o actividades siguientes: enajenación de bienes, presten sus servicios independientes, otorgue el uso o goce temporal de bienes e importe bienes o servicios.



f) Estructura organizacional básica.

El municipio de Cuatro Ciénegas, es un ente autónomo local, que deposita la potestad de su gobierno y administración en un órgano colegiado al que se le denomina Ayuntamiento.

El Ayuntamiento constituye la autoridad máxima, como cuerpo colegiado tiene carácter deliberante, decisorio, y representante de municipio.

El Ayuntamiento dispone de un órgano ejecutivo a cargo del Presidente Municipal, responsable ante el ayuntamiento mismo. La presidencia municipal es el órgano ejecutivo unipersonal, que ejecuta las disposiciones y acuerdos del Ayuntamiento y tiene su responsabilidad legal y administrativa.

Los regidores son los miembros del Ayuntamiento encargados de gobernar y administrar como cuerpo colegiado.

El síndico es el integrante del ayuntamiento encargado de vigilar los aspectos financieros del mismo, de procurar y defender los intereses del municipio y representarlo jurídicamente.

g) Fideicomisos, mandatos y análogos de los cuales es fideicomitente o fiduciario.

El municipio de Cuatro Ciénegas no cuenta con fideicomisos, mandatos ni ningún mecanismo análogo.

05. BASE DE PREPARACIÓN DE LOS ESTADOS FINANCIEROS.

a) La preparación de los estados financieros se realiza de acuerdo a la normatividad emitida por el Consejo de Armonización Contable (CONAC) y las disposiciones legales aplicables.

b) Para el reconocimiento, valuación y revelación de los diferentes rubros de la información financiera, la entidad ha aplicado los postulados básicos emitidos por el CONAC; así mismo los estados financieros se preparan a valores históricos y las cifras están expresadas con base en la unidad monetaria mexicana, el peso.

c) Características del Sistema de Contabilidad Gubernamental.

Para el cumplimiento de las características que debe contener el Sistema de Contabilidad Gubernamental, se cuenta con el programa contable "Sistema Integral de Información Financiera (SIIF)".

En relación a la presentación de cifras por concepto del Impuesto al Valor Agregado (IVA), el municipio, por no estar obligado al pago de este impuesto, tiene la política de registrar como parte del gasto o de sus inversiones el Impuesto al Valor Agregado pagado por los mismos.

06. POLITICAS DE CONTABILIDAD SIGNIFICATIVAS.

a) Actualización.

Efecto de la inflación. De acuerdo a los lineamientos contenidos en la NIF B-10, vigente a partir del 01 de enero de 2008, los efectos de la inflación solo deben cuantificarse y registrarse cuando el monto acumulado de ésta en los tres ejercicios anuales anteriores, sea igual o superior al 26% (aspecto al que se le denomina entorno económico inflacionario). En



este sentido, la inflación acumulada medida al cierre del ejercicio 2016, al cierre del ejercicio 2018, no excedió el porcentaje antes señalado, consecuentemente, no es necesario realizar los cálculos relativos a la determinación de los efectos inflacionarios.

Por lo anterior las cifras al 31 de diciembre de 2019, se presentan en pesos a la fecha en que se realizaron y contabilizaron los actos respectivos.

- b) Informar sobre la realización de operaciones en el extranjero y de sus efectos en la información financiera gubernamental.

Esta nota no le aplica al ente público. El Municipio de Cuatro Ciénegas Coahuila, no realiza operaciones en el extranjero.

- c) Método de valuación de la inversión en acciones en el Sector Paraestatal.

Esta nota no le aplica al ente público. El Municipio de Cuatro Ciénegas Coahuila, no tiene inversiones en acciones de Compañías subsidiarias no consolidadas y asociadas.

- d) Sistema y método de valuación de inventarios.

Esta nota no le aplica al ente público. El Municipio de Cuatro Ciénegas Coahuila, no realiza procesos de transformación y/o elaboración de bienes.

- e) Beneficios a los empleados.

De acuerdo a lo señalado en la NIF D-3, Beneficio a los Empleados, la entidad realizó en el ejercicio fiscal 2015, la determinación y cuantificación del pasivo actuarial correspondiente a favor de esas personas, sin incluir como parte de ello la participación de utilidades a los trabajadores diferida, ya que el municipio como entidad gubernamental municipal, no es contribuyente del Título II de la Ley del Impuesto Sobre la Renta.

- PRIMA DE ANTIGÜEDAD E INDEMNIZACIONES.

La entidad no cuenta con reserva de prima de antigüedad e indemnizaciones, en vista de que se tiene la política de cargarlas al resultado del ejercicio en que se paguen.

- PARTICIPACIÓN DE UTILIDADES.

La entidad no determina participación de utilidades a los trabajadores por no ser contribuyente de los señalados en el Título II de la Ley del Impuesto Sobre la Renta.

- f) Provisiones: objetivo de su creación, monto y plazo.

Esta nota no le aplica al ente público. El Municipio de Cuatro Ciénegas del Estado de Coahuila, no cuenta con Provisiones.

- g) Reservas: objetivo de su creación, monto y plazo.

Esta nota no le aplica al ente público. El Municipio de Cuatro Ciénegas del Estado de Coahuila, no cuenta con Reservas.



- h) Cambios en políticas contables y corrección de errores junto con la revelación de los efectos que se tendrá en la información financiera del ente público, ya sea retrospectivos o prospectivos.

Se realizaron durante el primer trimestre, de conformidad a lo establecido en las normas y acuerdos del Consejo Nacional de Armonización Contable y conforme a los procedimientos de la normatividad aplicable al municipio, correcciones por la cantidad de: \$ 564,430.00.

- i) Reclasificaciones: se deben revelar todos aquellos movimientos entre cuentas por efectos de cambios en los tipos de operaciones.

Se realizaron reclasificaciones de conformidad a lo establecido en las normas y acuerdos del Consejo Nacional de Armonización Contable y conforme a los procedimientos de la normatividad aplicable al municipio, afectando en la situación financiera los resultados en la cuenta de Rectificación de Ejercicios Anteriores.

- j) Depuración y cancelación de saldos.

Se siguen realizando de conformidad a lo establecido en las normas y acuerdos del Consejo Nacional de Armonización Contable y conforme a los procedimientos de la normatividad aplicable a la entidad.

07. POSICIÓN EN MONEDA EXTRANJERA Y PROTECCIÓN POR RIESGO CAMBIARIO.

Esta nota No le Aplica al ente público. El Municipio de Cuatro Ciénegas del Estado de Coahuila, no tiene activos/pasivos en moneda extranjera.

08. REPORTE ANALITICO DEL ACTIVO.

- a) Vida útil o porcentajes de depreciación, deterioro o amortización utilizados en los diferentes tipos de activos.

Los bienes que integran este renglón se registran a su costo de adquisición. Los gastos de mantenimiento y reparación se cargan a resultados, mientras que las mejoras que prolongan la vida útil de los mismos, se capitalizan.

Se cuenta con un inventario de los activos fijos de la entidad, al cual se está realizando el análisis correspondiente para determinar la vida útil de acuerdo a las Reglas de Registro y Valoración del Patrimonio, para determinar la vida útil o el valor de deshecho de los activos y realizar a su vez el cálculo y registro de las depreciaciones correspondientes.

- b) Cambios en el porcentaje de depreciación o valor residual de los activos.
Al cierre del trimestre no se determinó y tampoco se registró en el estado de situación financiera y en el estado de actividades del trimestre, la depreciación de sus activos fijos, tanto la acumulada como la del trimestre; por lo mencionado en el punto anterior.

- c) Importe de los gastos capitalizados en el ejercicio, tanto financieros como de investigación y desarrollo.



En el trimestre, no se llevó a cabo la capitalización de gastos que prolongaran la vida útil de los bienes, ni de gastos de investigación y desarrollo.

- d) Riesgos por tipo de cambio o tipo de interés de las inversiones financieras.
Esta nota no le aplica al ente público, ya que no maneja moneda extranjera ni cuenta con inversiones financieras.
- e) Valor activado en el ejercicio de los bienes construidos por la entidad.
Esta nota no le aplica al ente público.
- f) Otras circunstancias de carácter significativo que afecten el activo, tales como bienes en garantía, señalados en embargos, litigios, títulos de inversiones entregados en garantías, baja significativa del valor de inversiones financieras, etc.
Esta nota no le aplica al ente público, por no existir éstas.
- g) Desmantelamiento de Activos, procedimientos, implicaciones, efectos contables.
Esta nota no le aplica al ente público, pues a la fecha no se ha presentado esta situación.
- h) Administración de activos; planeación con el objetivo de que el ente los utilice de manera más efectiva.
Esta nota no le aplica al ente público por no existir esta situación.

Adicionalmente

El Municipio de Cuatro Ciénegas del Estado de Coahuila, no cuenta con:

- a) Inversiones en valores.
- b) Patrimonio de organismos descentralizados.
- c) Inversiones en empresas de participación mayoritaria.
- d) Inversiones en empresas de participación minoritaria.
- e) Patrimonio de organismos descentralizados de control presupuestario directo, según corresponda.

09. FIDEICOMISOS, MANDATOS Y ANÁLOGOS.

Esta nota no le aplica al ente público. El Municipio de Ocampo del Estado de Coahuila, no cuenta con fideicomisos, mandatos ni ningún mecanismo análogo.

10. REPORTE DE LA RECAUDACIÓN.

- a) Del 1 de enero al 31 de marzo de 2019, se recaudaron \$ 5'273,626.60 por cobro de impuestos, derechos productos y aprovechamientos y \$ 12'371,438.58 por concepto de participaciones y aportaciones.
- b) La proyección en el mediano plazo de la recaudación está supeditada a la promoción de descuentos a los contribuyentes.

11. INFORMACIÓN SOBRE LA DEUDA Y EL REPORTE ANALÍTICO DE LA DEUDA.

Esta nota no le aplica al ente público. No se tiene contratada deuda pública, por lo que los estados financieros no muestran registros por este concepto.



12. CALIFICACIONES ORTORGADAS.

Esta nota no le aplica al ente público. El Municipio de Cuatro Ciénegas del Estado de Coahuila, no ha sido sujeto a proceso de calificación crediticia.

13. PROCESO DE MEJORA.

El ente público, actualmente se encuentra en proceso de revisión y actualización de sus manuales de organización, políticas y reglamentos de operación.

14. INFORMACIÓN POR SEGMENTOS.

Esta nota no le aplica al ente público.No se considera necesario revelar la información financiera de manera segmentada.

15. EVENTOS POSTERIORES AL CIERRE.

Está en proceso la revisión de la cuenta pública, por lo que pudieran cambiar las cifras que se presentan en este cuarto informe.

16. PARTES RELACIONADAS.

Esta nota no le aplica al ente público.No existen Partes Relacionadas que pudieran ejercer influencia significativa sobre la toma de decisiones financieras y operativas; por lo que los estados financieros no muestran partidas de ingresos y egresos que provengan de operaciones con partes relacionadas.

17. RESPONSABILIDAD SOBRE LA PRESENTACION RAZONABLE DE LA INFORMACION CONTABLE.

La información contable que se aporta como parte de este Primer Informe de Avance de Gestión Financiera del ejercicio fiscal 2019, cuenta con las firmas de las personas responsables de dicha información, así mismo contienen la leyenda "BAJO PROTESTA DE DECIR VERDAD DECLARAMOS QUE LOS ESTADOS FINANCIEROS Y SUS NOTAS SON RAZONABLEMENTE CORRECTOS Y SON RESPONSABILIDAD DEL EMISOR".

Bajo protesta de decir verdad declaramos que los estados financieros y sus notas son razonablemente correctos y son responsabilidad del emisor.



LIC. YOLANDA CANTU MONCADA



LIC. JUAN MANUEL MORENO GONZALEZ



ING. ANTONIO NOHE CANTU VASQUEZ



LIC. MAURICIO GUERRA MONCADA



INFORMACIÓN CONTABLE
XII.- BALANZA DE COMPROBACIÓN



Presidencia Municipal de Cuatro Ciénegas Coahuila						
Balanza de Comprobación						
Del 01 de enero al 31 de marzo de 2019						
CÓDIGO	CUENTA CONTABLE	SALDO INICIAL	CARGOS	ABONOS	SALDO FINAL	
1	ACTIVO	27,179,197.06	41,843,531.56	35,423,182.80	33,599,545.82	
1.1	ACTIVO CIRCULANTE	2,700,097.97	41,126,506.28	35,423,182.80	8,403,421.45	
1.1.1	EFFECTIVO Y EQUIVALENTES	2,286,969.47	22,989,727.94	17,407,864.24	7,868,833.17	
1.1.1.1	EFFECTIVO	0.00	45,000.00	0.00	45,000.00	
1.1.1.2	BANCOS/TESORERÍA	2,286,969.47	22,944,727.94	17,407,864.24	7,823,833.17	
1.1.1.3	BANCOS/DEPENDENCIAS Y OTROS	0.00	0.00	0.00	0.00	
1.1.1.4	INVERSIONES TEMPORALES (HASTA 3 MESES)	0.00	0.00	0.00	0.00	
1.1.1.5	FONDOS CON AFECTACIÓN ESPECÍFICA	0.00	0.00	0.00	0.00	
1.1.1.6	DEPÓSITOS DE FONDOS DE TERCEROS EN GARANTÍA Y/O ADMINISTRACIÓN	0.00	0.00	0.00	0.00	
1.1.1.9	OTROS EFFECTIVOS Y EQUIVALENTES	0.00	0.00	0.00	0.00	
1.1.2	DERECHOS A RECIBIR EFFECTIVO O EQUIVALENTES	334,141.36	18,136,778.34	18,020,068.89	450,850.81	
1.1.2.1	INVERSIONES FINANCIERAS DE CORTO PLAZO	0.00	0.00	0.00	0.00	
1.1.2.2	CUENTAS POR COBRAR A CORTO PLAZO	0.00	12,371,438.58	12,371,438.58	0.00	
1.1.2.3	DEUDORES DIVERSOS POR COBRAR A CORTO PLAZO	39,874.00	429,913.16	353,016.63	116,570.53	
1.1.2.4	INGRESOS POR RECUPERAR A CORTO PLAZO	7,441.51	5,273,626.60	5,273,626.60	7,441.51	
1.1.2.5	DEUDORES POR ANTICIPOS DE LA TESORERÍA A CORTO PLAZO	0.00	0.00	0.00	0.00	
1.1.2.6	PRÉSTAMOS OTORGADOS A CORTO PLAZO	287,025.85	61,800.00	21,987.08	326,838.77	
1.1.2.9	OTROS DERECHOS A RECIBIR EFFECTIVO O EQUIVALENTES A CORTO PLAZO	0.00	0.00	0.00	0.00	
1.1.3	DERECHOS A RECIBIR BIENES O SERVICIOS	78,987.14	0.00	-4,750.33	83,737.47	
1.1.3.1	ANTICIPO A PROVEEDORES POR ADQUISICIÓN DE BIENES Y PRESTACIÓN DE SERVICIOS A CORTO PLAZO	0.00	0.00	0.00	0.00	
1.1.3.2	ANTICIPO A PROVEEDORES POR ADQUISICIÓN DE BIENES INMUEBLES Y MUEBLES A CORTO PLAZO	0.00	0.00	0.00	0.00	
1.1.3.3	ANTICIPO A PROVEEDORES POR ADQUISICIÓN DE BIENES INTANGIBLES A CORTO PLAZO	0.00	0.00	0.00	0.00	

1.1.3.4	ANTICIPO A CONTRATISTAS POR OBRAS PÚBLICAS A CORTO PLAZO	78,987.14	0.00	-4,750.33	83,737.47
1.1.3.9	OTROS DERECHOS A RECIBIR BIENES O SERVICIOS A CORTO PLAZO	0.00	0.00	0.00	0.00
1.1.4	INVENTARIOS	0.00	0.00	0.00	0.00
1.1.4.1	INVENTARIO DE MERCANCIAS PARA VENTA	0.00	0.00	0.00	0.00
1.1.4.2	INVENTARIO DE MERCANCIAS TERMINADAS	0.00	0.00	0.00	0.00
1.1.4.3	INVENTARIO DE MERCANCIAS EN PROCESO DE ELABORACIÓN	0.00	0.00	0.00	0.00
1.1.4.4	INVENTARIO DE MATERIAS PRIMAS, MATERIALES Y SUMINISTROS PARA PRODUCCIÓN	0.00	0.00	0.00	0.00
1.1.4.5	BIENES EN TRÁNSITO	0.00	0.00	0.00	0.00
1.1.5	ALMACENES	0.00	0.00	0.00	0.00
1.1.5.1	ALMACÉN DE MATERIALES Y SUMINISTROS DE CONSUMO	0.00	0.00	0.00	0.00
1.1.6	ESTIMACIÓN POR PÉRDIDA O DETERIORO DE ACTIVOS CIRCULANTES	0.00	0.00	0.00	0.00
1.1.6.1	ESTIMACIONES PARA CUENTAS INCOBRABLES POR DERECHOS A RECIBIR EFECTIVO O EQUIVALENTES	0.00	0.00	0.00	0.00
1.1.6.2	ESTIMACIÓN POR DETERIORO DE INVENTARIOS	0.00	0.00	0.00	0.00
1.1.9	OTROS ACTIVOS CIRCULANTES	0.00	0.00	0.00	0.00
1.1.9.1	VALORES EN GARANTÍA	0.00	0.00	0.00	0.00
1.1.9.2	BIENES EN GARANTÍA (EXCLUYE DEPÓSITOS DE FONDOS)	0.00	0.00	0.00	0.00
1.1.9.3	BIENES DERIVADOS DE EMBARGOS, DECOMISOS, ASEGURAMIENTOS Y DACIÓN EN PAGO	0.00	0.00	0.00	0.00
1.1.9.4	ADQUISICIÓN CON FONDOS DE TERCEROS	0.00	0.00	0.00	0.00
1.2	ACTIVO NO CIRCULANTE	24,479,099.09	717,025.28	0.00	25,196,124.37
1.2.1	INVERSIONES FINANCIERAS A LARGO PLAZO	0.00	0.00	0.00	0.00
1.2.1.1	INVERSIONES A LARGO PLAZO	0.00	0.00	0.00	0.00
1.2.1.2	TÍTULOS Y VALORES A LARGO PLAZO	0.00	0.00	0.00	0.00
1.2.1.3	FIDEICOMISOS, MANDATOS Y CONTRATOS ANALOGOS	0.00	0.00	0.00	0.00
1.2.1.4	PARTICIPACIONES Y APORTACIONES DE CAPITAL	0.00	0.00	0.00	0.00
1.2.2	DERECHOS A RECIBIR EFECTIVO O EQUIVALENTES A LARGO PLAZO	0.00	0.00	0.00	0.00
1.2.2.1	DOCUMENTOS POR COBRAR A LARGO PLAZO	0.00	0.00	0.00	0.00
1.2.2.2	DEUDORES DIVERSOS A LARGO PLAZO	0.00	0.00	0.00	0.00

1.2.2.3	INGRESOS POR RECUPERAR A LARGO PLAZO	0.00	0.00	0.00	0.00	0.00	0.00
1.2.2.4	PRÉSTAMOS OTORGADOS A LARGO PLAZO	0.00	0.00	0.00	0.00	0.00	0.00
1.2.2.9	OTROS DERECHOS A RECIBIR EFECTIVO O EQUIVALENTES A LARGO PLAZO	0.00	0.00	0.00	0.00	0.00	0.00
1.2.3	BIENES INMUEBLES, INFRAESTRUCTURA Y CONSTRUCCIONES EN PROCESO	15,347,031.66	489,455.28	0.00	0.00	0.00	15,836,486.94
1.2.3.1	TERRENOS	535,000.00	0.00	0.00	0.00	0.00	535,000.00
1.2.3.2	VIVIENDAS	0.00	0.00	0.00	0.00	0.00	0.00
1.2.3.3	EDIFICIOS NO HABITACIONALES	14,804,531.66	0.00	0.00	0.00	0.00	14,804,531.66
1.2.3.4	INFRAESTRUCTURA	0.00	0.00	0.00	0.00	0.00	0.00
1.2.3.5	CONSTRUCCIONES EN PROCESO EN BIENES DE DOMINIO PÚBLICO	0.00	0.00	0.00	0.00	0.00	0.00
1.2.3.6	CONSTRUCCIONES EN PROCESO EN BIENES PROPIOS	7,500.00	489,455.28	0.00	0.00	0.00	496,955.28
1.2.3.9	OTROS BIENES INMUEBLES	0.00	0.00	0.00	0.00	0.00	0.00
1.2.4	BIENES MUEBLES	9,132,067.43	227,570.00	0.00	0.00	0.00	9,359,637.43
1.2.4.1	MOBILIARIO Y EQUIPO DE ADMINISTRACIÓN	2,799,377.78	223,735.00	0.00	0.00	0.00	3,023,112.78
1.2.4.2	MOBILIARIO Y EQUIPO EDUCACIONAL Y RECREATIVO	33,871.51	0.00	0.00	0.00	0.00	33,871.51
1.2.4.3	EQUIPO E INSTRUMENTAL MÉDICO Y DE LABORATORIO	0.00	0.00	0.00	0.00	0.00	0.00
1.2.4.4	VEHÍCULOS Y EQUIPO DE TRANSPORTE	5,118,706.57	0.00	0.00	0.00	0.00	5,118,706.57
1.2.4.5	EQUIPO DE DEFENSA Y SEGURIDAD	80,000.00	0.00	0.00	0.00	0.00	80,000.00
1.2.4.6	MAQUINARIA, OTROS EQUIPOS Y HERRAMIENTAS	1,100,111.57	3,835.00	0.00	0.00	0.00	1,103,946.57
1.2.4.7	COLECCIONES, OBRAS DE ARTE Y OBJETOS VALIOSOS	0.00	0.00	0.00	0.00	0.00	0.00
1.2.4.8	ACTIVOS BIOLÓGICOS	0.00	0.00	0.00	0.00	0.00	0.00
1.2.5	ACTIVOS INTANGIBLES	0.00	0.00	0.00	0.00	0.00	0.00
1.2.5.1	SOFTWARE	0.00	0.00	0.00	0.00	0.00	0.00
1.2.5.2	PATENTES, MARCAS Y DERECHOS	0.00	0.00	0.00	0.00	0.00	0.00
1.2.5.3	CONCESIONES Y FRANQUICIAS	0.00	0.00	0.00	0.00	0.00	0.00
1.2.5.4	LICENCIAS	0.00	0.00	0.00	0.00	0.00	0.00
1.2.5.9	OTROS ACTIVOS INTANGIBLES	0.00	0.00	0.00	0.00	0.00	0.00
1.2.6	DEPRECIACIÓN, DETERIORO Y AMORTIZACIÓN ACUMULADA DE BIENES	0.00	0.00	0.00	0.00	0.00	0.00

1.2.6.1	DEPRECIACIÓN ACUMULADA DE BIENES INMUEBLES	0.00	0.00	0.00	0.00	0.00
1.2.6.2	DEPRECIACIÓN ACUMULADA DE INFRAESTRUCTURA	0.00	0.00	0.00	0.00	0.00
1.2.6.3	DEPRECIACIÓN ACUMULADA DE BIENES MUEBLES	0.00	0.00	0.00	0.00	0.00
1.2.6.4	DETERIORO ACUMULADO DE ACTIVOS BIOLÓGICOS	0.00	0.00	0.00	0.00	0.00
1.2.6.5	AMORTIZACIÓN ACUMULADA DE ACTIVOS INTANGIBLES	0.00	0.00	0.00	0.00	0.00
1.2.7	ACTIVOS DIFERIDOS	0.00	0.00	0.00	0.00	0.00
1.2.7.1	ESTUDIOS, FORMULACIÓN Y EVALUACIÓN DE PROYECTOS	0.00	0.00	0.00	0.00	0.00
1.2.7.2	DERECHOS SOBRE BIENES EN RÉGIMEN DE ARRENDAMIENTO FINANCIERO	0.00	0.00	0.00	0.00	0.00
1.2.7.3	GASTOS PAGADOS POR ADELANTADO A LARGO PLAZO	0.00	0.00	0.00	0.00	0.00
1.2.7.4	ANTIPOPOS A LARGO PLAZO	0.00	0.00	0.00	0.00	0.00
1.2.7.5	BENEFICIOS AL RETIRO DE EMPLEADOS PAGADOS POR ADELANTADO	0.00	0.00	0.00	0.00	0.00
1.2.7.9	OTROS ACTIVOS DIFERIDOS	0.00	0.00	0.00	0.00	0.00
1.2.8	ESTIMACIÓN POR PÉRDIDA O DETERIORO DE ACTIVOS NO CIRCULANTES	0.00	0.00	0.00	0.00	0.00
1.2.8.1	ESTIMACIONES POR PÉRDIDA DE CUENTAS INCOBRABLES DE DOCUMENTOS POR COBRAR A LARGO PLAZO	0.00	0.00	0.00	0.00	0.00
1.2.8.2	ESTIMACIONES POR PÉRDIDA DE CUENTAS INCOBRABLES DE DEUDORES DIVERSOS POR COBRAR A LARGO PLAZO	0.00	0.00	0.00	0.00	0.00
1.2.8.3	ESTIMACIONES POR PÉRDIDA DE CUENTAS INCOBRABLES DE INGRESOS POR COBRAR A LARGO PLAZO	0.00	0.00	0.00	0.00	0.00
1.2.8.4	ESTIMACIONES POR PÉRDIDA DE CUENTAS INCOBRABLES DE PRÉSTAMOS OTORGADOS A LARGO PLAZO	0.00	0.00	0.00	0.00	0.00
1.2.8.9	ESTIMACIONES POR PÉRDIDA DE OTRAS CUENTAS INCOBRABLES A LARGO PLAZO	0.00	0.00	0.00	0.00	0.00
1.2.9	OTROS ACTIVOS NO CIRCULANTES	0.00	0.00	0.00	0.00	0.00
1.2.9.1	BIENES EN CONCESIÓN	0.00	0.00	0.00	0.00	0.00
1.2.9.2	BIENES EN ARRENDAMIENTO FINANCIERO	0.00	0.00	0.00	0.00	0.00
1.2.9.3	BIENES EN COMODATO	0.00	0.00	0.00	0.00	0.00
2	PASIVO	5,935,221.24	14,993,657.09	16,075,536.66	6,174,239.14	6,174,239.14
2.1	PASIVO CIRCULANTE	5,092,359.57	14,993,657.09	16,075,536.66	6,174,239.14	6,174,239.14
2.1.1	CUENTAS POR PAGAR A CORTO PLAZO	5,092,359.50	14,206,177.51	15,288,057.08	6,174,239.07	6,174,239.07
2.1.1.1	SERVICIOS PERSONALES POR PAGAR A CORTO PLAZO	13,840.51	4,945,318.85	4,931,478.34	0.00	0.00

2.1.1.2	PROVEEDORES POR PAGAR A CORTO PLAZO	449,146.24	4,617,263.56	5,111,065.06	942,947.74
2.1.1.3	CONTRATISTAS POR OBRAS PÚBLICAS POR PAGAR A CORTO PLAZO	285,300.02	548,929.70	489,455.28	225,825.60
2.1.1.4	PARTICIPACIONES Y APORTACIONES POR PAGAR A CORTO PLAZO	0.00	0.00	0.00	0.00
2.1.1.5	TRANSFERENCIAS OTORGADAS POR PAGAR A CORTO PLAZO	4,620.00	486,652.32	489,193.11	7,160.79
2.1.1.6	INTERESES, COMISIONES Y OTROS GASTOS DE LA DEUDA PÚBLICA POR PAGAR A CORTO PLAZO	0.00	0.00	0.00	0.00
2.1.1.7	RETENCIONES Y CONTRIBUCIONES POR PAGAR A CORTO PLAZO	4,345,860.52	3,221,406.04	3,891,724.92	5,016,179.40
2.1.1.8	DEVOLUCIONES DE LA LEY DE INGRESOS POR PAGAR A CORTO PLAZO	0.00	0.00	0.00	0.00
2.1.1.9	OTRAS CUENTAS POR PAGAR A CORTO PLAZO	-6,407.79	386,607.04	375,140.37	-17,874.46
2.1.2	DOCUMENTOS POR PAGAR A CORTO PLAZO	0.00	0.00	0.00	0.00
2.1.2.1	DOCUMENTOS COMERCIALES POR PAGAR A CORTO PLAZO	0.00	0.00	0.00	0.00
2.1.2.2	DOCUMENTOS CON CONTRATISTAS POR OBRAS PÚBLICAS POR PAGAR A CORTO PLAZO	0.00	0.00	0.00	0.00
2.1.2.9	OTROS DOCUMENTOS POR PAGAR A CORTO PLAZO	0.00	0.00	0.00	0.00
2.1.3	PORCIÓN A CORTO PLAZO DE LA DEUDA PÚBLICA A LARGO PLAZO	0.00	0.00	0.00	0.00
2.1.3.1	PORCIÓN A CORTO PLAZO DE LA DEUDA PÚBLICA INTERNA	0.00	0.00	0.00	0.00
2.1.3.2	PORCIÓN A CORTO PLAZO DE LA DEUDA PÚBLICA EXTERNA	0.00	0.00	0.00	0.00
2.1.3.3	PORCIÓN A CORTO PLAZO DE ARRENDAMIENTO FINANCIERO	0.00	0.00	0.00	0.00
2.1.4	TÍTULOS Y VALORES A CORTO PLAZO	0.00	0.00	0.00	0.00
2.1.4.1	TÍTULOS Y VALORES DE LA DEUDA PÚBLICA INTERNA A CORTO PLAZO	0.00	0.00	0.00	0.00
2.1.4.2	TÍTULOS Y VALORES DE LA DEUDA PÚBLICA EXTERNA A CORTO PLAZO	0.00	0.00	0.00	0.00
2.1.5	PASIVOS DIFERIDOS A CORTO PLAZO	0.00	0.00	0.00	0.00
2.1.5.1	INGRESOS COBRADOS POR ADELANTADO A CORTO PLAZO	0.00	0.00	0.00	0.00
2.1.5.2	INTERESES COBRADOS POR ADELANTADO A CORTO PLAZO	0.00	0.00	0.00	0.00
2.1.5.9	OTROS PASIVOS DIFERIDOS A CORTO PLAZO	0.00	0.00	0.00	0.00
2.1.6	FONDOS Y BIENES DE TERCEROS EN GARANTÍA Y/O ADMINISTRACIÓN A CORTO PLAZO	0.00	0.00	0.00	0.00
2.1.6.1	FONDOS EN GARANTÍA A CORTO PLAZO	0.00	0.00	0.00	0.00
2.1.6.2	FONDOS EN ADMINISTRACIÓN A CORTO PLAZO	0.00	0.00	0.00	0.00
2.1.6.3	FONDOS CONTINGENTES A CORTO PLAZO	0.00	0.00	0.00	0.00




2.1.6.4	FONDOS DE FIDEICOMISOS, MANDATOS Y CONTRATOS ANALOGOS A CORTO PLAZO	0.00	0.00	0.00	0.00	0.00
2.1.6.5	OTROS FONDOS DE TERCEROS EN GARANTÍA Y/O ADMINISTRACIÓN A CORTO PLAZO	0.00	0.00	0.00	0.00	0.00
2.1.6.6	VALORES Y BIENES EN GARANTÍA A CORTO PLAZO	0.00	0.00	0.00	0.00	0.00
2.1.7	PROVISIONES A CORTO PLAZO	0.00	0.00	0.00	0.00	0.00
2.1.7.1	PROVISIÓN PARA DEMANDAS Y JUICIOS A CORTO PLAZO	0.00	0.00	0.00	0.00	0.00
2.1.7.2	PROVISIÓN PARA CONTINGENCIAS A CORTO PLAZO	0.00	0.00	0.00	0.00	0.00
2.1.7.9	OTRAS PROVISIONES A CORTO PLAZO	0.00	0.00	0.00	0.00	0.00
2.1.9	OTROS PASIVOS A CORTO PLAZO	0.07	787,479.58	787,479.58	787,479.58	0.07
2.1.9.1	INGRESOS POR CLASIFICAR	0.07	787,479.58	787,479.58	787,479.58	0.07
2.1.9.2	RECAUDACIÓN POR PARTICIPAR	0.00	0.00	0.00	0.00	0.00
2.1.9.9	OTROS PASIVOS CIRCULANTES	0.00	0.00	0.00	0.00	0.00
2.2	PASIVO NO CIRCULANTE	842,861.67	0.00	0.00	0.00	0.00
2.2.1	CUENTAS POR PAGAR A LARGO PLAZO	0.00	0.00	0.00	0.00	0.00
2.2.1.1	PROVEEDORES POR PAGAR A LARGO PLAZO	0.00	0.00	0.00	0.00	0.00
2.2.1.2	CONTRATISTAS POR OBRAS PÚBLICAS POR PAGAR A LARGO PLAZO	0.00	0.00	0.00	0.00	0.00
2.2.2	DOCUMENTOS POR PAGAR A LARGO PLAZO	0.00	0.00	0.00	0.00	0.00
2.2.2.1	DOCUMENTOS COMERCIALES POR PAGAR A LARGO PLAZO	0.00	0.00	0.00	0.00	0.00
2.2.2.2	DOCUMENTOS CON CONTRATISTAS POR OBRAS PÚBLICAS POR PAGAR A LARGO PLAZO	0.00	0.00	0.00	0.00	0.00
2.2.2.9	OTROS DOCUMENTOS POR PAGAR A LARGO PLAZO	0.00	0.00	0.00	0.00	0.00
2.2.3	DEUDA PÚBLICA A LARGO PLAZO	0.00	0.00	0.00	0.00	0.00
2.2.3.1	TÍTULOS Y VALORES DE LA DEUDA PÚBLICA INTERNA A LARGO PLAZO	0.00	0.00	0.00	0.00	0.00
2.2.3.2	TÍTULOS Y VALORES DE LA DEUDA PÚBLICA EXTERNA A LARGO PLAZO	0.00	0.00	0.00	0.00	0.00
2.2.3.3	PRÉSTAMOS DE LA DEUDA PÚBLICA INTERNA POR PAGAR A LARGO PLAZO	0.00	0.00	0.00	0.00	0.00
2.2.3.4	PRÉSTAMOS DE LA DEUDA PÚBLICA EXTERNA POR PAGAR A LARGO PLAZO	0.00	0.00	0.00	0.00	0.00
2.2.3.5	ARRENDAMIENTO FINANCIERO POR PAGAR A LARGO PLAZO	0.00	0.00	0.00	0.00	0.00
2.2.4	PASIVOS DIFERIDOS A LARGO PLAZO	0.00	0.00	0.00	0.00	0.00
2.2.4.1	CRÉDITOS DIFERIDOS A LARGO PLAZO	0.00	0.00	0.00	0.00	0.00

2.2.4.2	INTERESES COBRADOS POR ADELANTADO A LARGO PLAZO	0.00	0.00	0.00	0.00	0.00	0.00
2.2.4.9	OTROS PASIVOS DIFERIDOS A LARGO PLAZO	0.00	0.00	0.00	0.00	0.00	0.00
2.2.5	FONDOS Y BIENES DE TERCEROS EN GARANTÍA Y/O ADMINISTRACIÓN A LARGO PLAZO	842,861.67	842,861.67	0.00	0.00	0.00	842,861.67
2.2.5.1	FONDOS EN GARANTÍA A LARGO PLAZO	0.00	0.00	0.00	0.00	0.00	0.00
2.2.5.2	FONDOS EN ADMINISTRACIÓN A LARGO PLAZO	0.00	0.00	0.00	0.00	0.00	0.00
2.2.5.3	FONDOS CONTINGENTES A LARGO PLAZO	0.00	0.00	0.00	0.00	0.00	0.00
2.2.5.4	FONDOS DE FIDEICOMISOS, MANDATOS Y CONTRATOS ANALOGOS A LARGO PLAZO	842,861.67	842,861.67	0.00	0.00	0.00	842,861.67
2.2.5.5	OTROS FONDOS DE TERCEROS EN GARANTÍA Y/O ADMINISTRACIÓN A LARGO PLAZO	0.00	0.00	0.00	0.00	0.00	0.00
2.2.5.6	VALORES Y BIENES EN GARANTÍA A LARGO PLAZO	0.00	0.00	0.00	0.00	0.00	0.00
2.2.6	PROVISIONES A LARGO PLAZO	0.00	0.00	0.00	0.00	0.00	0.00
2.2.6.1	PROVISIÓN PARA DEMANDAS Y JUICIOS A LARGO PLAZO	0.00	0.00	0.00	0.00	0.00	0.00
2.2.6.2	PROVISIÓN PARA PENSIONES A LARGO PLAZO	0.00	0.00	0.00	0.00	0.00	0.00
2.2.6.3	PROVISIÓN PARA CONTINGENCIAS A LARGO PLAZO	0.00	0.00	0.00	0.00	0.00	0.00
2.2.6.9	OTRAS PROVISIONES A LARGO PLAZO	0.00	0.00	0.00	0.00	0.00	0.00
3	HACIENDA PÚBLICA/ PATRIMONIO	21,243,976.22	21,243,976.22	12,306,595.99	17,645,065.18	25,582,445.41	
3.1	HACIENDA PÚBLICA/PATRIMONIO CONTRIBUIDO	6,498,842.55	6,498,842.55	0.00	0.00	6,498,842.55	
3.1.1	APORTACIONES	6,498,842.55	6,498,842.55	0.00	0.00	6,498,842.55	
3.1.2	DONACIONES DE CAPITAL	0.00	0.00	0.00	0.00	0.00	
3.1.3	ACTUALIZACIÓN DE LA HACIENDA PÚBLICA/PATRIMONIO	0.00	0.00	0.00	0.00	6,498,842.55	
3.2	HACIENDA PÚBLICA /PATRIMONIO GENERADO	14,745,133.67	14,745,133.67	12,306,595.99	17,645,065.18	20,083,602.86	
3.2.1	RESULTADOS DEL EJERCICIO (AHORRO/ DESAHORRO)	0.00	0.00	11,742,165.99	17,645,065.18	5,902,899.19	
3.2.2	RESULTADOS DE EJERCICIOS ANTERIORES	54,004,014.42	54,004,014.42	0.00	0.00	54,004,014.42	
3.2.3	REVALÚOS	0.00	0.00	0.00	0.00	0.00	
3.2.3.1	REVALÚO DE BIENES INMUEBLES	0.00	0.00	0.00	0.00	0.00	
3.2.3.2	REVALÚO DE BIENES MUEBLES	0.00	0.00	0.00	0.00	0.00	
3.2.3.3	REVALÚO DE BIENES INTANGIBLES	0.00	0.00	0.00	0.00	0.00	
3.2.3.9	OTROS REVALÚOS	0.00	0.00	0.00	0.00	0.00	



3.2.4	RESERVAS	0.00	0.00	0.00	0.00	0.00
3.2.4.1	RESERVAS DE PATRIMONIO	0.00	0.00	0.00	0.00	0.00
3.2.4.2	RESERVAS TERRITORIALES	0.00	0.00	0.00	0.00	0.00
3.2.4.3	RESERVAS POR CONTINGENCIAS	0.00	0.00	0.00	0.00	0.00
3.2.5	RECTIFICACIONES DE RESULTADOS DE EJERCICIOS ANTERIORES	-39,258,880.75	564,430.00	0.00	0.00	-39,823,310.75
3.2.5.1	CAMBIOS EN POLITICAS CONTABLES	0.00	0.00	0.00	0.00	0.00
3.2.5.2	CAMBIOS POR ERRORES CONTABLES	-39,258,880.75	564,430.00	0.00	0.00	-39,823,310.75
3.3	EXCESO O INSUFICIENCIA EN LA ACTUALIZACION DE LA HACIENDA PUBLICA/PATRIMONIO	0.00	0.00	0.00	0.00	0.00
3.3.1	RESULTADO POR POSICIÓN MONETARIA	0.00	0.00	0.00	0.00	0.00
3.3.2	RESULTADO POR TENENCIA DE ACTIVOS NO MONETARIOS	0.00	0.00	0.00	0.00	0.00
4	INGRESOS Y OTROS BENEFICIOS	0.00	4,914,087.56	4,914,087.56	4,914,087.56	0.00
4.1	INGRESOS DE GESTIÓN	0.00	4,914,087.56	4,914,087.56	4,914,087.56	0.00
4.1.1	IMPUESTOS	0.00	4,846,182.17	4,846,182.17	4,846,182.17	0.00
4.1.1.1	IMPUESTOS SOBRE LOS INGRESOS	0.00	0.00	0.00	0.00	0.00
4.1.1.2	IMPUESTOS SOBRE EL PATRIMONIO	0.00	4,686,347.96	4,686,347.96	4,686,347.96	0.00
4.1.1.3	IMPUESTOS SOBRE LA PRODUCCIÓN, EL CONSUMO Y LAS TRANSACCIONES	0.00	0.00	0.00	0.00	0.00
4.1.1.4	IMPUESTOS AL COMERCIO EXTERIOR	0.00	0.00	0.00	0.00	0.00
4.1.1.5	IMPUESTOS SOBRE NÓMINAS Y ASIMILABLES	0.00	0.00	0.00	0.00	0.00
4.1.1.6	IMPUESTOS ECOLÓGICOS	0.00	0.00	0.00	0.00	0.00
4.1.1.7	ACCESORIOS DE IMPUESTOS	0.00	92,520.21	92,520.21	92,520.21	0.00
4.1.1.8	IMPUESTOS NO COMPRENDIDOS EN LA LEY DE INGRESOS VIGENTES, CAUSADOS EN EJERCICIOS FISCALES ANTERIORES PENDIENTES DE LIQUIDACIÓN O PAGO	0.00	0.00	0.00	0.00	0.00
4.1.1.9	OTROS IMPUESTOS	0.00	67,314.00	67,314.00	67,314.00	0.00
4.1.2	CUOTAS Y APORTACIONES DE SEGURIDAD SOCIAL	0.00	0.00	0.00	0.00	0.00
4.1.2.1	APORTACIONES PARA FONDOS DE VIVIENDA	0.00	0.00	0.00	0.00	0.00
4.1.2.2	CUOTAS PARA LA SEGURIDAD SOCIAL	0.00	0.00	0.00	0.00	0.00
4.1.2.3	CUOTAS DE AHORRO PARA EL RETIRO	0.00	0.00	0.00	0.00	0.00
4.1.2.4	ACCESORIOS DE CUOTAS Y APORTACIONES DE SEGURIDAD SOCIAL	0.00	0.00	0.00	0.00	0.00

4.1.2.9	OTRAS CUOTAS Y APORTACIONES PARA LA SEGURIDAD SOCIAL	0.00	0.00	0.00	0.00	0.00
4.1.3	CONTRIBUCIONES DE MEJORAS	0.00	0.00	0.00	0.00	0.00
4.1.3.1	CONTRIBUCIONES DE MEJORAS POR OBRAS PÚBLICAS	0.00	0.00	0.00	0.00	0.00
4.1.3.2	CONTRIBUCIONES DE MEJORAS NO COMPRENDIDAS EN LA LEY DE INGRESOS VIGENTE, CAUSADAS EN EJERCICIOS FISCALES ANTERIORES PENDIENTES DE LIQUIDACIÓN O PAGO	0.00	0.00	0.00	0.00	0.00
4.1.4	DERECHOS	0.00	313,000.89	313,000.89	0.00	0.00
4.1.4.1	DERECHOS POR EL USO, GOCE, APROVECHAMIENTO O EXPLOTACIÓN DE BIENES DE DOMINIO PÚBLICO	0.00	0.00	0.00	0.00	0.00
4.1.4.2	DERECHOS A LOS HIDROCARBUROS (DEROGADA)	0.00	0.00	0.00	0.00	0.00
4.1.4.3	DERECHOS POR PRESTACIÓN DE SERVICIOS	0.00	132,368.00	132,368.00	0.00	0.00
4.1.4.4	ACCESORIOS DE DERECHOS	0.00	591.39	591.39	0.00	0.00
4.1.4.5	DERECHOS NO COMPRENDIDOS EN LA LEY DE INGRESOS VIGENTE, CAUSADOS EN EJERCICIOS FISCALES ANTERIORES PENDIENTES DE LIQUIDACIÓN O PAGO	0.00	0.00	0.00	0.00	0.00
4.1.4.9	OTROS DERECHOS	0.00	180,041.50	180,041.50	0.00	0.00
4.1.5	PRODUCTOS	0.00	15,626.76	15,626.76	0.00	0.00
4.1.5.1	PRODUCTOS	0.00	15,626.76	15,626.76	0.00	0.00
4.1.5.2	ENAJENACIÓN DE BIENES MUEBLES NO SUJETOS A SER INVENTARIADOS (DEROGADA)	0.00	0.00	0.00	0.00	0.00
4.1.5.3	ACCESORIOS DE PRODUCTOS (DEROGADA)	0.00	0.00	0.00	0.00	0.00
4.1.5.4	PRODUCTOS NO COMPRENDIDOS EN LA LEY DE INGRESOS VIGENTE, CAUSADOS EN EJERCICIOS FISCALES ANTERIORES PENDIENTES DE LIQUIDACIÓN O PAGO	0.00	0.00	0.00	0.00	0.00
4.1.5.9	OTROS PRODUCTOS QUE GENERAN INGRESOS CORRIENTES (DEROGADA)	0.00	0.00	0.00	0.00	0.00
4.1.6	APROVECHAMIENTOS	0.00	98,816.78	98,816.78	0.00	0.00
4.1.6.1	INCENTIVOS DERIVADOS DE LA COLABORACIÓN FISCAL (DEROGADA)	0.00	0.00	0.00	0.00	0.00
4.1.6.2	MULTAS	0.00	0.00	0.00	0.00	0.00
4.1.6.3	INDEMNIZACIONES	0.00	0.00	0.00	0.00	0.00
4.1.6.4	REINTEGROS	0.00	0.00	0.00	0.00	0.00
4.1.6.5	APROVECHAMIENTOS PROVENIENTES DE OBRAS PÚBLICAS	0.00	0.00	0.00	0.00	0.00
4.1.6.6	APROVECHAMIENTOS NO COMPRENDIDOS EN LA LEY DE INGRESOS VIGENTE, CAUSADOS EN EJERCICIOS FISCALES ANTERIORES PENDIENTES DE LIQUIDACIÓN O PAGO	0.00	0.00	0.00	0.00	0.00
4.1.6.7	APROVECHAMIENTOS POR APORTACIONES Y COOPERACIONES (DEROGADA)	0.00	0.00	0.00	0.00	0.00
4.1.6.8	ACCESORIOS DE APROVECHAMIENTOS	0.00	0.00	0.00	0.00	0.00



4.1.6.9	OTROS APROVECHAMIENTOS	0.00	98,816.78	98,816.78	0.00
4.1.7	INGRESOS POR VENTA DE BIENES Y PRESTACIÓN DE SERVICIOS	0.00	0.00	0.00	0.00
4.1.7.1	INGRESOS POR VENTA DE BIENES Y PRESTACIÓN DE SERVICIOS DE INSTITUCIONES PÚBLICAS DE SEGURIDAD SOCIAL	0.00	0.00	0.00	0.00
4.1.7.2	INGRESOS POR VENTA DE BIENES Y PRESTACIÓN DE SERVICIOS DE EMPRESAS PRODUCTIVAS DEL ESTADO	0.00	0.00	0.00	0.00
4.1.7.3	INGRESOS POR VENTA DE BIENES Y PRESTACIÓN DE SERVICIOS DE ENTIDADES PARAESTATALES Y FIDEICOMISOS NO EMPRESARIALES Y NO FINANCIEROS	0.00	0.00	0.00	0.00
4.1.7.4	INGRESOS POR VENTA DE BIENES Y PRESTACIÓN DE SERVICIOS DE ENTIDADES PARAESTATALES EMPRESARIALES NO FINANCIERAS CON PARTICIPACIÓN ESTATAL MAYORITARIA	0.00	0.00	0.00	0.00
4.1.7.5	INGRESOS POR VENTA DE BIENES Y PRESTACIÓN DE SERVICIOS DE ENTIDADES PARAESTATALES EMPRESARIALES FINANCIERAS MONETARIAS CON PARTICIPACIÓN ESTATAL MAYORITARIA	0.00	0.00	0.00	0.00
4.1.7.6	INGRESOS POR VENTA DE BIENES Y PRESTACIÓN DE SERVICIOS DE ENTIDADES PARAESTATALES EMPRESARIALES FINANCIERAS NO MONETARIAS CON PARTICIPACIÓN ESTATAL MAYORITARIA	0.00	0.00	0.00	0.00
4.1.7.7	INGRESOS POR VENTA DE BIENES Y PRESTACIÓN DE SERVICIOS DE FIDEICOMISOS FINANCIEROS PÚBLICOS CON PARTICIPACIÓN ESTATAL MAYORITARIA	0.00	0.00	0.00	0.00
4.1.7.8	INGRESOS POR VENTA DE BIENES Y PRESTACIÓN DE SERVICIOS DE LOS PODERES LEGISLATIVO Y JUDICIAL, Y DE LOS ÓRGANOS AUTÓNOMOS	0.00	0.00	0.00	0.00
4.1.9	INGRESOS NO COMPRENDIDOS EN LAS FRACCIONES DE LA LEY DE INGRESOS CAUSADOS EN E	0.00	0.00	0.00	0.00
4.1.9.1	IMPUESTOS NO COMPRENDIDOS EN LAS FRACCIONES DE LA LEY DE INGRESOS CAUSADOS EN EJERCICIOS FISCALES ANTERIORES PENDIENTES DE LIQUIDACIÓN O PAGO (DEROGADA)	0.00	0.00	0.00	0.00
4.1.9.2	CONTRIBUCIONES DE MEJORAS, DERECHOS, PRODUCTOS Y APROVECHAMIENTOS NO COMPRENDIDOS EN LAS FRACCIONES DE LA LEY DE INGRESOS CAUSADOS EN EJERCICIOS FISCALES ANTERIORES PENDIENTES DE LIQUIDACIÓN O PAGO (DEROGADA)	0.00	0.00	0.00	0.00
4.2	PARTICIPACIONES, APORTACIONES, CONVENIOS, INCENTIVOS DERIVADOS DE LA COLABORACIÓN FISCAL, FONDOS DISTINTOS DE APORTACIONES, TRANSFERENCIAS, ASIGNACIONES, SUBSIDIOS Y SUBVENCIONES, Y PENSIONES Y JUBILACIONES	0.00	12,371,638.58	12,371,638.58	0.00
4.2.1	PARTICIPACIONES, APORTACIONES, CONVENIOS, INCENTIVOS DERIVADOS DE LA COLABORACIÓN FISCAL Y FONDOS DISTINTOS DE APORTACIONES	0.00	12,371,638.58	12,371,638.58	0.00
4.2.1.1	PARTICIPACIONES	0.00	7,489,788.00	7,489,788.00	0.00
4.2.1.2	APORTACIONES	0.00	4,768,891.58	4,768,891.58	0.00
4.2.1.3	CONVENIOS	0.00	112,959.00	112,959.00	0.00
4.2.1.4	INCENTIVOS DERIVADOS DE LA COLABORACIÓN FISCAL	0.00	0.00	0.00	0.00
4.2.1.5	FONDOS DISTINTOS DE APORTACIONES	0.00	0.00	0.00	0.00

4.2.2	TRANSFERENCIAS, ASIGNACIONES, SUBSIDIOS Y SUBVENCIONES, Y PENSIONES Y JUBILACIONES	0.00	0.00	0.00	0.00	0.00
4.2.2.1	TRANSFERENCIAS Y ASIGNACIONES	0.00	0.00	0.00	0.00	0.00
4.2.2.2	TRANSFERENCIAS DEL SECTOR PÚBLICO (DEROGADA)	0.00	0.00	0.00	0.00	0.00
4.2.2.3	SUBSIDIOS Y SUBVENCIONES	0.00	0.00	0.00	0.00	0.00
4.2.2.4	AYUDAS SOCIALES (DEROGADA)	0.00	0.00	0.00	0.00	0.00
4.2.2.5	PENSIONES Y JUBILACIONES	0.00	0.00	0.00	0.00	0.00
4.2.2.6	TRANSFERENCIAS DEL EXTERIOR (DEROGADA)	0.00	0.00	0.00	0.00	0.00
4.2.2.7	TRANSFERENCIAS DEL FONDO MEXICANO DEL PETRÓLEO PARA LA ESTABILIZACIÓN Y EL DESARROLLO	0.00	0.00	0.00	0.00	0.00
4.3	OTROS INGRESOS Y BENEFICIOS	0.00	0.00	0.00	0.00	0.00
4.3.1	INGRESOS FINANCIEROS	0.00	0.00	0.00	0.00	0.00
4.3.1.1	INTERESES GANADOS DE TÍTULOS, VALORES Y DEMÁS INSTRUMENTOS FINANCIEROS	0.00	0.00	0.00	0.00	0.00
4.3.1.9	OTROS INGRESOS FINANCIEROS	0.00	0.00	0.00	0.00	0.00
4.3.2	INCREMENTO POR VARIACIÓN DE INVENTARIOS	0.00	0.00	0.00	0.00	0.00
4.3.2.1	INCREMENTO POR VARIACIÓN DE INVENTARIOS DE MERCANCIAS PARA VENTA	0.00	0.00	0.00	0.00	0.00
4.3.2.2	INCREMENTO POR VARIACIÓN DE INVENTARIOS DE MERCANCIAS TERMINADAS	0.00	0.00	0.00	0.00	0.00
4.3.2.3	INCREMENTO POR VARIACIÓN DE INVENTARIOS DE MERCANCIAS EN PROCESO DE ELABORACIÓN	0.00	0.00	0.00	0.00	0.00
4.3.2.4	INCREMENTO POR VARIACIÓN DE INVENTARIOS DE MATERIAS PRIMAS, MATERIALES Y SUMINISTROS PARA PRODUCCIÓN	0.00	0.00	0.00	0.00	0.00
4.3.2.5	INCREMENTO POR VARIACIÓN DE ALMACÉN DE MATERIAS PRIMAS, MATERIALES Y SUMINISTROS DE CONSUMO	0.00	0.00	0.00	0.00	0.00
4.3.3	DISMINUCIÓN DEL EXCESO DE ESTIMACIONES POR PÉRDIDA O DETERIORO U OBSOLESCENCIA	0.00	0.00	0.00	0.00	0.00
4.3.3.1	DISMINUCIÓN DEL EXCESO DE ESTIMACIONES POR PÉRDIDA O DETERIORO U OBSOLESCENCIA	0.00	0.00	0.00	0.00	0.00
4.3.4	DISMINUCIÓN DEL EXCESO DE PROVISIONES	0.00	0.00	0.00	0.00	0.00
4.3.4.1	DISMINUCIÓN DEL EXCESO DE PROVISIONES	0.00	0.00	0.00	0.00	0.00
4.3.9	OTROS INGRESOS Y BENEFICIOS VARIOS	0.00	0.00	0.00	0.00	0.00
4.3.9.1	OTROS INGRESOS DE EJERCICIOS ANTERIORES (DEROGADA)	0.00	0.00	0.00	0.00	0.00
4.3.9.2	BONIFICACIONES Y DESCUENTOS OBTENIDOS	0.00	0.00	0.00	0.00	0.00
4.3.9.3	DIFERENCIAS POR TIPO DE CAMBIO A FAVOR	0.00	0.00	0.00	0.00	0.00

4.3.9.4	DIFERENCIAS DE COTIZACIONES A FAVOR EN VALORES NEGOCIABLES	0.00	0.00	0.00	0.00	0.00
4.3.9.5	RESULTADO POR POSICIÓN MONETARIA	0.00	0.00	0.00	0.00	0.00
4.3.9.6	UTILIDADES POR PARTICIPACIÓN PATRIMONIAL	0.00	0.00	0.00	0.00	0.00
4.3.9.7	DIFERENCIAS POR REESTRUCTURACIÓN DE DEUDA PÚBLICA A FAVOR	0.00	0.00	0.00	0.00	0.00
4.3.9.9	OTROS INGRESOS Y BENEFICIOS VARIOS	0.00	0.00	0.00	0.00	0.00
5	GASTOS Y OTRAS PERDIDAS	0.00	11,742,165.99	11,742,165.99	11,742,165.99	0.00
5.1	GASTOS DE FUNCIONAMIENTO	0.00	10,741,806.00	10,741,806.00	10,741,806.00	0.00
5.1.1	SERVICIOS PERSONALES	0.00	5,906,071.13	5,906,071.13	5,906,071.13	0.00
5.1.1.1	REMUNERACIONES AL PERSONAL DE CARÁCTER PERMANENTE	0.00	3,601,354.52	3,601,354.52	3,601,354.52	0.00
5.1.1.2	REMUNERACIONES AL PERSONAL DE CARÁCTER TRANSITORIO	0.00	108,690.88	108,690.88	108,690.88	0.00
5.1.1.3	REMUNERACIONES ADICIONALES Y ESPECIALES	0.00	53,208.11	53,208.11	53,208.11	0.00
5.1.1.4	SEGURIDAD SOCIAL	0.00	276,339.16	276,339.16	276,339.16	0.00
5.1.1.5	OTRAS PRESTACIONES SOCIALES Y ECONÓMICAS	0.00	1,866,478.46	1,866,478.46	1,866,478.46	0.00
5.1.1.6	PAGO DE ESTÍMULOS A SERVIDORES PÚBLICOS	0.00	0.00	0.00	0.00	0.00
5.1.2	MATERIALES Y SUMINISTROS	0.00	924,152.07	924,152.07	924,152.07	0.00
5.1.2.1	MATERIALES DE ADMINISTRACIÓN, EMISIÓN DE DOCUMENTOS Y ARTÍCULOS OFICIALES	0.00	185,017.01	185,017.01	185,017.01	0.00
5.1.2.2	ALIMENTOS Y UTENSILIOS	0.00	22,119.07	22,119.07	22,119.07	0.00
5.1.2.3	MATERIAS PRIMAS Y MATERIALES DE PRODUCCIÓN Y COMERCIALIZACIÓN	0.00	0.00	0.00	0.00	0.00
5.1.2.4	MATERIALES Y ARTÍCULOS DE CONSTRUCCIÓN Y DE REPARACIÓN	0.00	142,340.38	142,340.38	142,340.38	0.00
5.1.2.5	PRODUCTOS QUÍMICOS, FARMACÉUTICOS Y DE LABORATORIO	0.00	1,193.63	1,193.63	1,193.63	0.00
5.1.2.6	COMBUSTIBLES, LUBRICANTES Y ADITIVOS	0.00	471,379.76	471,379.76	471,379.76	0.00
5.1.2.7	VESTUARIO, BLANCOS, PRENDAS DE PROTECCIÓN Y ARTÍCULOS DEPORTIVOS	0.00	25,360.85	25,360.85	25,360.85	0.00
5.1.2.8	MATERIALES Y SUMINISTROS PARA SEGURIDAD	0.00	0.00	0.00	0.00	0.00
5.1.2.9	HERRAMIENTAS, REFACCIONES Y ACCESORIOS MENORES	0.00	76,741.37	76,741.37	76,741.37	0.00
5.1.3	SERVICIOS GENERALES	0.00	3,911,582.80	3,911,582.80	3,911,582.80	0.00
5.1.3.1	SERVICIOS BÁSICOS	0.00	1,280,924.00	1,280,924.00	1,280,924.00	0.00
5.1.3.2	SERVICIOS DE ARRENDAMIENTO	0.00	131,060.00	131,060.00	131,060.00	0.00

5.1.3.3	SERVICIOS PROFESIONALES, CIENTÍFICOS Y TÉCNICOS Y OTROS SERVICIOS	0.00	923,674.47	923,674.47	0.00
5.1.3.4	SERVICIOS FINANCIEROS, BANCARIOS Y COMERCIALES	0.00	126,475.20	126,475.20	0.00
5.1.3.5	SERVICIOS DE INSTALACIÓN, REPARACIÓN, MANTENIMIENTO Y CONSERVACIÓN	0.00	222,935.64	222,935.64	0.00
5.1.3.6	SERVICIOS DE COMUNICACIÓN SOCIAL Y PUBLICIDAD	0.00	199,223.60	199,223.60	0.00
5.1.3.7	SERVICIOS DE TRASLADO Y VIÁTICOS	0.00	221,616.87	221,616.87	0.00
5.1.3.8	SERVICIOS OFICIALES	0.00	578,354.95	578,354.95	0.00
5.1.3.9	OTROS SERVICIOS GENERALES	0.00	227,298.07	227,298.07	0.00
5.2	TRANSFERENCIAS, ASIGNACIONES, SUBSIDIOS Y OTRAS AYUDAS	0.00	1,000,359.99	1,000,359.99	0.00
5.2.1	TRANSFERENCIAS INTERNAS Y ASIGNACIONES AL SECTOR PÚBLICO	0.00	0.00	0.00	0.00
5.2.1.1	ASIGNACIONES AL SECTOR PÚBLICO	0.00	0.00	0.00	0.00
5.2.1.2	TRANSFERENCIAS INTERNAS AL SECTOR PÚBLICO	0.00	0.00	0.00	0.00
5.2.2	TRANSFERENCIAS AL RESTO DEL SECTOR PÚBLICO	0.00	0.00	0.00	0.00
5.2.2.1	TRANSFERENCIAS A ENTIDADES PARAESTATALES	0.00	0.00	0.00	0.00
5.2.2.2	TRANSFERENCIAS A ENTIDADES FEDERATIVAS Y MUNICIPIOS	0.00	0.00	0.00	0.00
5.2.3	SUBSIDIOS Y SUBVENCIONES	0.00	128,907.44	128,907.44	0.00
5.2.3.1	SUBSIDIOS	0.00	128,907.44	128,907.44	0.00
5.2.3.2	SUBVENCIONES	0.00	0.00	0.00	0.00
5.2.4	AYUDAS SOCIALES	0.00	408,522.23	408,522.23	0.00
5.2.4.1	AYUDAS SOCIALES A PERSONAS	0.00	408,522.23	408,522.23	0.00
5.2.4.2	BECAS	0.00	0.00	0.00	0.00
5.2.4.3	AYUDAS SOCIALES A INSTITUCIONES	0.00	0.00	0.00	0.00
5.2.4.4	AYUDAS SOCIALES POR DESASTRES NATURALES Y OTROS SINIESTROS	0.00	0.00	0.00	0.00
5.2.5	PENSIONES Y JUBILACIONES	0.00	462,930.32	462,930.32	0.00
5.2.5.1	PENSIONES	0.00	462,930.32	462,930.32	0.00
5.2.5.2	JUBILACIONES	0.00	0.00	0.00	0.00
5.2.5.9	OTRAS PENSIONES Y JUBILACIONES	0.00	0.00	0.00	0.00
5.2.6	TRANSFERENCIAS A FIDEICOMISOS, MANDATOS Y CONTRATOS ANÁLOGOS	0.00	0.00	0.00	0.00

5.2.6.1	TRANSFERENCIAS A FIDEICOMISOS, MANDATOS Y CONTRATOS ANÁLOGOS AL GOBIERNO	0.00	0.00	0.00	0.00	0.00
5.2.6.2	TRANSFERENCIAS A FIDEICOMISOS, MANDATOS Y CONTRATOS ANÁLOGOS A ENTIDADES PARAESTATALES	0.00	0.00	0.00	0.00	0.00
5.2.7	TRANSFERENCIAS A LA SEGURIDAD SOCIAL	0.00	0.00	0.00	0.00	0.00
5.2.7.1	TRANSFERENCIAS POR OBLIGACIONES DE LEY	0.00	0.00	0.00	0.00	0.00
5.2.8	DONATIVOS	0.00	0.00	0.00	0.00	0.00
5.2.8.1	DONATIVOS A INSTITUCIONES SIN FINES DE LUCRO	0.00	0.00	0.00	0.00	0.00
5.2.8.2	DONATIVOS A ENTIDADES FEDERATIVAS Y MUNICIPIOS	0.00	0.00	0.00	0.00	0.00
5.2.8.3	DONATIVOS A FIDEICOMISO, MANDATOS Y CONTRATOS ANÁLOGOS PRIVADOS	0.00	0.00	0.00	0.00	0.00
5.2.8.4	DONATIVOS A FIDEICOMISO, MANDATOS Y CONTRATOS ANÁLOGOS ESTATALES	0.00	0.00	0.00	0.00	0.00
5.2.8.5	DONATIVOS INTERNACIONALES	0.00	0.00	0.00	0.00	0.00
5.2.9	TRANSFERENCIAS AL EXTERIOR	0.00	0.00	0.00	0.00	0.00
5.2.9.1	TRANSFERENCIAS AL EXTERIOR A GOBIERNOS EXTRANJEROS Y ORGANISMOS INTERNACIONALES	0.00	0.00	0.00	0.00	0.00
5.2.9.2	TRANSFERENCIAS AL SECTOR PRIVADO EXTERNO	0.00	0.00	0.00	0.00	0.00
5.3	PARTICIPACIONES Y APORTACIONES	0.00	0.00	0.00	0.00	0.00
5.3.1	PARTICIPACIONES	0.00	0.00	0.00	0.00	0.00
5.3.1.1	PARTICIPACIONES DE LA FEDERACIÓN A ENTIDADES FEDERATIVAS Y MUNICIPIOS	0.00	0.00	0.00	0.00	0.00
5.3.1.2	PARTICIPACIONES DE LAS ENTIDADES FEDERATIVAS A LOS MUNICIPIOS	0.00	0.00	0.00	0.00	0.00
5.3.2	APORTACIONES	0.00	0.00	0.00	0.00	0.00
5.3.2.1	APORTACIONES DE LA FEDERACIÓN A ENTIDADES FEDERATIVAS Y MUNICIPIOS	0.00	0.00	0.00	0.00	0.00
5.3.2.2	APORTACIONES DE LAS ENTIDADES FEDERATIVAS A LOS MUNICIPIOS	0.00	0.00	0.00	0.00	0.00
5.3.3	CONVENIOS	0.00	0.00	0.00	0.00	0.00
5.3.3.1	CONVENIOS DE REASIGNACIÓN	0.00	0.00	0.00	0.00	0.00
5.3.3.2	CONVENIOS DE DESCENTRALIZACIÓN Y OTROS	0.00	0.00	0.00	0.00	0.00
5.4	INTERESES, COMISIONES Y OTROS GASTOS DE LA DEUDA PÚBLICA	0.00	0.00	0.00	0.00	0.00
5.4.1	INTERESES DE LA DEUDA PÚBLICA	0.00	0.00	0.00	0.00	0.00
5.4.1.1	INTERESES DE LA DEUDA PÚBLICA INTERNA	0.00	0.00	0.00	0.00	0.00
5.4.1.2	INTERESES DE LA DEUDA PÚBLICA EXTERNA	0.00	0.00	0.00	0.00	0.00

5.4.2	COMISIONES DE LA DEUDA PÚBLICA	0.00	0.00	0.00	0.00	0.00
5.4.2.1	COMISIONES DE LA DEUDA PÚBLICA INTERNA	0.00	0.00	0.00	0.00	0.00
5.4.2.2	COMISIONES DE LA DEUDA PÚBLICA EXTERNA	0.00	0.00	0.00	0.00	0.00
5.4.3	GASTOS DE LA DEUDA PÚBLICA	0.00	0.00	0.00	0.00	0.00
5.4.3.1	GASTOS DE LA DEUDA PÚBLICA INTERNA	0.00	0.00	0.00	0.00	0.00
5.4.3.2	GASTOS DE LA DEUDA PÚBLICA EXTERNA	0.00	0.00	0.00	0.00	0.00
5.4.4	COSTO POR COBERTURAS	0.00	0.00	0.00	0.00	0.00
5.4.4.1	COSTO POR COBERTURAS	0.00	0.00	0.00	0.00	0.00
5.4.5	APOYOS FINANCIEROS	0.00	0.00	0.00	0.00	0.00
5.4.5.1	APOYOS FINANCIEROS A INTERMEDIARIOS	0.00	0.00	0.00	0.00	0.00
5.4.5.2	APOYO FINANCIEROS A AHORRADORES Y DEUDORES DEL SISTEMA FINANCIERO NACIONAL	0.00	0.00	0.00	0.00	0.00
5.5	OTROS GASTOS Y PERDIDAS EXTRAORDINARIAS	0.00	0.00	0.00	0.00	0.00
5.5.1	ESTIMACIONES, DEPRECIACIONES, DETERIORS, OBSOLESCENCIA Y AMORTIZACIONES	0.00	0.00	0.00	0.00	0.00
5.5.1.1	ESTIMACIONES POR PÉRDIDA O DETERIORO DE ACTIVOS CIRCULANTES	0.00	0.00	0.00	0.00	0.00
5.5.1.2	ESTIMACIONES POR PÉRDIDA O DETERIORO DE ACTIVO NO CIRCULANTE	0.00	0.00	0.00	0.00	0.00
5.5.1.3	DEPRECIACIÓN DE BIENES INMUEBLES	0.00	0.00	0.00	0.00	0.00
5.5.1.4	DEPRECIACIÓN DE INFRAESTRUCTURA	0.00	0.00	0.00	0.00	0.00
5.5.1.5	DEPRECIACIÓN DE BIENES MUEBLES	0.00	0.00	0.00	0.00	0.00
5.5.1.6	DETERIORO DE LOS ACTIVOS BIOLÓGICOS	0.00	0.00	0.00	0.00	0.00
5.5.1.7	AMORTIZACIÓN DE ACTIVOS INTANGIBLES	0.00	0.00	0.00	0.00	0.00
5.5.1.8	DISMINUCIÓN DE BIENES POR PÉRDIDA, OBSOLESCENCIA Y DETERIORO	0.00	0.00	0.00	0.00	0.00
5.5.2	PROVISIONES	0.00	0.00	0.00	0.00	0.00
5.5.2.1	PROVISIONES DE PASIVOS A CORTO PLAZO	0.00	0.00	0.00	0.00	0.00
5.5.2.2	PROVISIONES DE PASIVOS A LARGO PLAZO	0.00	0.00	0.00	0.00	0.00
5.5.3	DISMINUCIÓN DE INVENTARIOS	0.00	0.00	0.00	0.00	0.00
5.5.3.1	DISMINUCIÓN DE INVENTARIOS DE MERCANCIAS PARA VENTA	0.00	0.00	0.00	0.00	0.00
5.5.3.2	DISMINUCIÓN DE INVENTARIOS DE MERCANCIAS TERMINADAS	0.00	0.00	0.00	0.00	0.00

5.5.3.3	DISMINUCIÓN DE INVENTARIOS DE MERCANCIAS EN PROCESO DE ELABORACIÓN	0.00	0.00	0.00	0.00	0.00
5.5.3.4	DISMINUCIÓN DE INVENTARIOS DE MATERIAS PRIMAS, MATERIALES Y SUMINISTROS PARA PRODUCCIÓN	0.00	0.00	0.00	0.00	0.00
5.5.3.5	DISMINUCIÓN DE ALMACÉN DE MATERIALES Y SUMINISTROS DE CONSUMO	0.00	0.00	0.00	0.00	0.00
5.5.4	AUMENTO POR INSUFICIENCIA DE ESTIMACIONES POR PÉRDIDA O DETERIORO U OBSOLESCENCIA	0.00	0.00	0.00	0.00	0.00
5.5.4.1	AUMENTO POR INSUFICIENCIA DE ESTIMACIONES POR PÉRDIDA O DETERIORO U OBSOLESCENCIA	0.00	0.00	0.00	0.00	0.00
5.5.5	AUMENTO POR INSUFICIENCIA DE PROVISIONES	0.00	0.00	0.00	0.00	0.00
5.5.5.1	AUMENTO POR INSUFICIENCIA DE PROVISIONES	0.00	0.00	0.00	0.00	0.00
5.5.9	OTROS GASTOS	0.00	0.00	0.00	0.00	0.00
5.5.9.1	GASTOS DE EJERCICIOS ANTERIORES	0.00	0.00	0.00	0.00	0.00
5.5.9.2	PÉRDIDAS POR RESPONSABILIDADES	0.00	0.00	0.00	0.00	0.00
5.5.9.3	BONIFICACIONES Y DESCUENTOS OTORGADOS	0.00	0.00	0.00	0.00	0.00
5.5.9.4	DIFERENCIAS POR TIPO DE CAMBIO NEGATIVAS	0.00	0.00	0.00	0.00	0.00
5.5.9.5	DIFERENCIAS DE COTIZACIONES NEGATIVAS EN VALORES NEGOCIABLES	0.00	0.00	0.00	0.00	0.00
5.5.9.6	RESULTADO POR POSICIÓN MONETARIA	0.00	0.00	0.00	0.00	0.00
5.5.9.7	PÉRDIDAS POR PARTICIPACIÓN PATRIMONIAL	0.00	0.00	0.00	0.00	0.00
5.5.9.8	DIFERENCIAS POR REESTRUCTURACIÓN DE DEUDA PÚBLICA NEGATIVAS	0.00	0.00	0.00	0.00	0.00
5.5.9.9	OTROS GASTOS VARIOS	0.00	0.00	0.00	0.00	0.00
5.6	INVERSIÓN PÚBLICA	0.00	0.00	0.00	0.00	0.00
5.6.1	INVERSIÓN PÚBLICA NO CAPITALIZABLE	0.00	0.00	0.00	0.00	0.00
5.6.1.1	CONSTRUCCIÓN EN BIENES NO CAPITALIZABLE	0.00	0.00	0.00	0.00	0.00
7	CUENTAS DE ORDEN CONTABLES	0.00	0.00	0.00	0.00	0.00
7.1	VALORES	0.00	0.00	0.00	0.00	0.00
7.1.1	VALORES EN CUSTODIA	0.00	0.00	0.00	0.00	0.00
7.1.2	CUSTODIA DE VALORES	0.00	0.00	0.00	0.00	0.00
7.1.3	INSTRUMENTOS DE CRÉDITO PRESTADOS A FORMADORES DE MERCADO	0.00	0.00	0.00	0.00	0.00
7.1.4	PRÉSTAMO DE INSTRUMENTOS DE CRÉDITO A FORMADORES DE MERCADO Y SU GARANTÍA	0.00	0.00	0.00	0.00	0.00
7.1.5	INSTRUMENTOS DE CRÉDITO RECIBIDOS EN GARANTÍA DE LOS FORMADORES DE MERCADO	0.00	0.00	0.00	0.00	0.00

7.1.6	GARANTÍA DE CRÉDITOS RECIBIDOS DE LOS FORMADORES DE MERCADO	0.00	0.00	0.00	0.00
7.2	EMISION DE OBLIGACIONES	0.00	0.00	0.00	0.00
7.2.1	AUTORIZACION PARA LA EMISION DE BONOS, TITULOS Y VALORES DE LA DEUDA PUBLICA INTERNA	0.00	0.00	0.00	0.00
7.2.2	AUTORIZACION PARA LA EMISION DE BONOS, TITULOS Y VALORES DE LA DEUDA PUBLICA EXTERNA	0.00	0.00	0.00	0.00
7.2.3	EMISIONES AUTORIZADAS DE LA DEUDA PUBLICA INTERNA Y EXTERNA	0.00	0.00	0.00	0.00
7.2.4	SUSCRIPCION DE CONTRATOS DE PRESTAMOS Y OTRAS OBLIGACIONES DE LA DEUDA PUBLICA INTERNA	0.00	0.00	0.00	0.00
7.2.5	SUSCRIPCION DE CONTRATOS DE PRESTAMOS Y OTRAS OBLIGACIONES DE LA DEUDA PUBLICA EXTERNA	0.00	0.00	0.00	0.00
7.2.6	CONTRATOS DE PRESTAMOS Y OTRAS OBLIGACIONES DE LA DEUDA PUBLICA INTERNA Y EXTERNA	0.00	0.00	0.00	0.00
7.3	AVALES Y GARANTIAS	0.00	0.00	0.00	0.00
7.3.1	AVALES AUTORIZADOS	0.00	0.00	0.00	0.00
7.3.2	AVALES FIRMADOS	0.00	0.00	0.00	0.00
7.3.3	FIANZAS Y GARANTIAS RECIBIDAS POR DEUDAS A COBRAR	0.00	0.00	0.00	0.00
7.3.4	FIANZAS Y GARANTIAS RECIBIDAS	0.00	0.00	0.00	0.00
7.3.5	FIANZAS OTORGADAS PARA RESPALDAR OBLIGACIONES NO FISCALES DEL GOBIERNO	0.00	0.00	0.00	0.00
7.3.6	FIANZAS OTORGADAS DEL GOBIERNO PARA RESPALDAR OBLIGACIONES NO FISCALES	0.00	0.00	0.00	0.00
7.4	JUICIOS	0.00	0.00	0.00	0.00
7.4.1	DEMANDAS JUDICIAL EN PROCESO DE RESOLUCION	0.00	0.00	0.00	0.00
7.4.2	RESOLUCION DE DEMANDAS EN PROCESO JUDICIAL	0.00	0.00	0.00	0.00
7.5	INVERSION MEDIANTE PROYECTOS PARA PRESTACION DE SERVICIOS (PPS) Y SIMILARES	0.00	0.00	0.00	0.00
7.5.1	CONTRATOS PARA INVERSION MEDIANTE PROYECTOS PARA PRESTACION DE SERVICIOS (PPS) Y SIMILARES	0.00	0.00	0.00	0.00
7.5.2	INVERSION PUBLICA CONTRATADA MEDIANTE PROYECTOS PARA PRESTACION DE SERVICIOS (PPS) Y SIMILARES	0.00	0.00	0.00	0.00
7.6	BIENES EN CONCESIONADOS O EN COMODATO	0.00	0.00	0.00	0.00
7.6.1	BIENES BAJO CONTRATO EN CONCESION	0.00	0.00	0.00	0.00
7.6.2	CONTRATO DE CONCESION POR BIENES	0.00	0.00	0.00	0.00
7.6.3	BIENES BAJO CONTRATO EN COMODATO	0.00	0.00	0.00	0.00

7.6.4	CONTRATO DE COMODATO POR BIENES	0.00	0.00	0.00	0.00
-------	---------------------------------	------	------	------	------

Nota de Gestión Administrativa 17

De conformidad con la nota de gestión administrativa número 17 la Información Contable deberá estar firmada en cada página de la misma e incluir al final la siguiente leyenda: "Bajo protesta de decir verdad declaramos que los Estados Financieros y sus notas, son razonablemente correctos y son responsabilidad del emisor"


LIC. YOLANDA CANTU MONCADA


ING. ANTONIO NOHE CANTU VASQUEZ


LIC. MANUEL MORENO GONZALEZ


LIC. MAURICIO GUERRA MONCADA



Presidencia Municipal de Cuatro Clénegas Coahuila						
Balanza de Comprobación						
Del 01 de enero al 31 de marzo de 2019						
CÓDIGO	CUENTA CONTABLE	SALDO INICIAL	CARGOS	ABONOS	SALDO FINAL	
8	CUENTAS DE ORDEN PRESUPUESTARIAS	0.00	231,787,145.73	231,787,145.73	0.00	
8.1	LEY DE INGRESOS	0.00	91,567,025.34	91,567,025.34	0.00	
8.1.1	LEY DE INGRESOS ESTIMADA	0.00	56,276,894.98	0.00	0.00	
8.1.2	LEY DE INGRESOS POR EJECUTAR	0.00	17,645,065.18	56,276,894.98	0.00	
8.1.3	MODIFICACIONES A LA LEY DE INGRESOS ESTIMADA	0.00	0.00	0.00	0.00	
8.1.4	LEY DE INGRESOS DEVENGADA	0.00	17,645,065.18	17,645,065.18	0.00	
8.1.5	LEY DE INGRESOS RECAUDADA	0.00	0.00	17,645,065.18	0.00	
8.2	PRESUPUESTO DE EGRESOS	0.00	140,220,120.39	140,220,120.39	0.00	
8.2.1	PRESUPUESTO DE EGRESOS APROBADO	0.00	0.00	56,276,894.98	0.00	
8.2.2	PRESUPUESTO DE EGRESOS POR EJERCER	0.00	63,835,953.49	39,839,469.74	0.00	
8.2.3	MODIFICACIONES AL PRESUPUESTO DE EGRESOS APROBADO	0.00	6,865,432.51	7,559,058.51	0.00	
8.2.4	PRESUPUESTO DE EGRESOS COMPROMETIDO	0.00	32,974,037.23	12,459,191.27	0.00	
8.2.5	PRESUPUESTO DE EGRESOS DEVENGADO	0.00	12,459,191.27	12,459,471.22	0.00	
8.2.6	PRESUPUESTO DE EGRESOS EJERCIDO	0.00	12,459,471.22	11,626,034.67	0.00	
8.2.7	PRESUPUESTO DE EGRESOS PAGADO	0.00	11,626,034.67	0.00	0.00	

Nota de Gestión Administrativa 17

De conformidad con la nota de gestión administrativa número 17 la Información Contable deberá estar firmada en cada página de la misma e incluir al final la siguiente leyenda: "Bajo protesta de decir verdad declaramos que los Estados Financieros y sus notas, son razonablemente correctos y son responsabilidad del emisor"


LIC. YOLANDA CANTU MONCADA


C. JUAN MANUEL MORENO GONZALEZ


LIC. MAURICIO GUERRA MONCADA


ING. ANTONIO NOHE CANTU VASQUEZ

**INFORMACIÓN CONTABLE
XIII.- INFORME O DICTAMEN DE LOS
PROFESIONALES DE AUDITORÍA
INDEPENDIENTES O, EN SU CASO, UNA
DECLARATORIA DE LOS ÓRGANOS
INTERNOS DE CONTROL**

Fuente: Artículo 13 de la Ley de Rendición de Cuentas y Fiscalización Superior del Estado de Coahuila de Zaragoza





R. Ayuntamiento de Cuatro Ciénegas Coahuila.

En cumplimiento a lo establecido en el contrato celebrado con esa H. Autoridad para auditar los estados financieros del MUNICIPIO DE CUATRO CIÉNEGAS COAHUILA, por el ejercicio 2019 para efecto de Cuenta Pública, y en cumplimiento a lo dispuesto en el artículo 13, de la Ley de Rendición de Cuentas y Fiscalización Superior del Estado de Coahuila de Zaragoza, relativo a la Declaratoria requerida a los auditores independientes en los Informes de Avance de Gestión Financiera, nos permitimos emitir lo siguiente:

Declaratoria sobre la revisión del Informe de Avance de Gestión Financiera:

Declaramos bajo protesta de decir verdad, que hemos examinado el Estado de Situación Financiera, los estados analíticos del activo, de la deuda y otros pasivos del Municipio de Cuatro Ciénegas Coahuila, por el período comprendido del 01 de enero al 31 de marzo de 2019, y sus relativos Estados de Actividades, de Variación en la Hacienda Pública, de Cambios en la Situación Financiera y el de Flujos de Efectivo, correspondiente al período terminado en dicha fecha, así como las notas explicativas a los estados financieros que incluyen un resumen de las políticas contables significativas.

Párrafo de énfasis base de preparación contable y utilización de este informe.

Los estados financieros adjuntos, han sido preparados, de acuerdo a las políticas contables aplicables a entidades gubernamentales y en lo conducente, con la Ley General de Contabilidad Gubernamental, los cuales están presentados en los formatos que tal para efecto fueron establecidos por el Consejo Nacional de Armonización Contable y por el Consejo de Armonización Contable del Estado de Coahuila de Zaragoza; consecuentemente, éstos pueden no ser apropiados para otra finalidad.

Responsabilidad de la Administración y de los encargados del gobierno de la entidad sobre los estados financieros.

La Administración de la entidad, es la responsable de la preparación y presentación fiel de los estados financieros adjuntos de conformidad con las disposiciones en materia de información financiera establecida en la Ley General de Contabilidad Gubernamental, la Normatividad emitida por el Consejo Nacional de Armonización Contable y por el Consejo de Armonización Contable del Estado de Coahuila de Zaragoza, y del control interno que la administración considere necesario para permitir la preparación de estados financieros libres de incorrección material, debido a fraude o error.



En la preparación de los estados financieros, la administración es responsable de la valoración de la capacidad de la entidad para continuar operando como una entidad en funcionamiento, revelando en su caso, las cuestiones relativas a la entidad en funcionamiento y utilizando las bases contables aplicables a una entidad en funcionamiento, a menos que la administración tenga la intención de liquidar la entidad o cesar sus operaciones, o bien no exista una alternativa realista.

Los encargados del gobierno de la entidad son responsables de la supervisión del proceso de información financiera de la entidad.

Responsabilidad del Auditor.


Nuestra responsabilidad consiste en informar el resultado parcial o avance de nuestra auditoría, ya que la revisión integral se considera por todo el ejercicio 2019

El examen mencionado fue realizado de acuerdo con las Normas Internacionales de Auditoría, las cuales exigen que cumplamos los requerimientos de ética, así como que planifiquemos y ejecutemos la auditoría con el fin de obtener una seguridad razonable sobre de que los Estados Financieros, en su conjunto, se encuentran libres de incorrección material, debido a fraude o error. Seguridad razonable es un alto nivel de seguridad, pero no es una garantía, de que una auditoría realizada de conformidad con dichas Normas siempre detecte una incorrección material cuando existe. Las incorrecciones pueden deberse a fraude o error y son consideradas materiales si individualmente, o en su conjunto, puede preverse razonablemente que influyan en las decisiones económicas que los usuarios hacen basándose en los estados financieros.

Como parte de una auditoría de conformidad con las Normas Internacionales de Auditoría, aplicamos nuestro juicio profesional y mantenemos una actitud de escepticismo profesional durante toda la auditoría.

De acuerdo a las pruebas selectivas aplicadas, se examinó el ejercicio presupuestal según la programación debidamente calendarizada el cual no presenta desviaciones.

Respecto a la situación que guarda el control interno, se ha formulado un reporte de observaciones que forman parte integral de este documento, en el que se plasma las debilidades y sugerencias para su solventación, que de acuerdo al proceso de seguimiento se informa el estatus que guardan en el reporte estadístico establecido.



C.P.C. Agustín Ignacio López Barrón
Cédula Profesional No. 930755

Saltillo, Coahuila a, 30 de abril de 2019

**INFORMACIÓN CONTABLE
XIV.- ACTA DE CABILDO EN LA QUE SE
HAGA CONSTAR LA PRESENTACIÓN DEL
INFORME DE AVANCE DE GESTIÓN
FINANCIERA CORRESPONDIENTE AL
PRIMER TRIMESTRE DE 2019**

Fuente: Reglas para la Presentación y Contenido del Informe de Avance de Gestión Financiera Correspondiente al Primer Trimestre del Ejercicio Fiscal 2019.





C. ALFONSO CLAUDIO RIVAS CANTU, SECRETARIO DEL R. AYUNTAMIENTO DE ESTA CIUDAD Y SU JURISDICCION RESPECTIVAMENTE:

CERTIFICA

QUE EN EL LIBRO DE ACTAS QUE SE LLEVA EN ESTA PRESIDENCIA MUNICIPAL, SE ENCUENTRA EL ACTA No. 12 DE CABILDO QUE A LA LETRA DICE:

ESTANDO REUNIDOS LOS CC. LIC. YOLANDA CANTU MONCADA, PRESIDENTA MUNICIPAL, ING. ROSA GUADALUPE CARIELO OSORIA, PRIMER REGIDORA, ESTEBAN RODRIGUEZ HINOJOSA, SEGUNDO REGIDOR, PROFRA. MARGARITA LUMBRERAS FAVELA, TERCER REGIDORA, C. JESUS RENE ARREDONDO AYALA, CUARTO REGIDOR, PROFRA. MARIA DE JESUS CARDENAS ZAMARRON, QUINTO REGIDORA, C. MARIVEL MENDOZA GOMEZ, SEPTIMA REGIDORA, C. JUAN MANUEL MORENO GONZALEZ, SINDICO MUNICIPAL Y JUAN ERNESTO TELLEZ ALEMAN, SINDICO DE FISCALIZACION, EN LA SALA DE CABILDO DE LA PRESIDENCIA MUNICIPAL Y SIENDO LAS 10:18 HORAS DEL DIA 29 DE ABRIL DE DOS MIL DIECINUEVE, SE LLEVO A CABO SESION EXTRAORDINARIA, EN LOS TERMINOS DE LOS ARTICULOS 85, 87, 88, 89 Y 91 DEL CODIGO MUNICIPAL PARA EL ESTADO DE COAHUILA DE ZARAGOZA Y DE CONFORMIDAD CON LO DISPUESTO EN EL ARTICULO 63 DEL CITADO ORDENAMIENTO PROCEDO A DAR LECTURA AL SIGUIENTE:

ORDEN DEL DIA

TERCERO.- PRESENTACION PARA ENVIÓ DEL INFORME DE AVANCE DE GESTION FINANCIERA CORRESPONDIENTE AL PRIMER TRIMESTRE DEL AÑO 2019.

DESARROLLO

TERCERO. EN USO DE LA PALABRA EL SECRETARIO DE AYUNTAMIENTO SOMETE PARA AUTORIZACION DEL CABILDO EL INFORME DE AVANCE DE GESTION FINANCIERA CORRESPONDIENTE AL PRIMER TRIMESTRE DEL AÑO 2019 PARA SU ENVIÓ. SE SOMETE A VOTACION QUEDANDO APROBADO POR UNANIMIDAD. EL SINDICO DE FISCALIZACION, JUAN ERNESTO TELLEZ ALEMÁN SOLICITA QUEDE ESTABLECIDO PARA LA PRÓXIMA REVISION DEL ESTADO FINANCIERO, SEA PROPORCIONADA A LA COMISION DE HACIENDA LOS SIGUIENTES DOCUMENTOS: BALANCES GENERALES, PÓLIZAS, CONCILIACIONES BANCARIAS, ESTADOS DE CUENTAS BANCARIAS Y DEMÁS INFORMACION RELEVANTE PARA UN DICTAMEN COMPLETO E INFORMATIVO, PARA CUALQUIER DUDA O ACLARACION SOBRE EL ESTADO FINANCIERO.

SIN OTRO ASUNTO QUE TRATAR SE DAN POR TERMINADOS LOS TRABAJOS DE LA PRESENTE SESION EXTRAORDINARIA DE CABILDO SIENDO LAS 12:07 HORAS DEL DIA ANTES CITADO.- DOY FE.

SE EXTIENDE LA PRESENTE CERTIFICACION A LOS VEINTISEIS DIAS DEL MES DE ABRIL DEL AÑO DOS MIL DIECINUEVE EN CUATRO CIÉNEGAS DE CARRANZA, COAHUILA DE ZARAGOZA; CIUDAD PROCEER, EN LOS TERMINOS DEL ARTICULO 126 FRACCION XV DEL CODIGO MUNICIPAL PARA EL ESTADO DE COAHUILA DE ZARAGOZA.



C. ALFONSO CLAUDIO RIVAS CANTU
SECRETARIO DEL R. AYUNTAMIENTO

MIGUEL ÁNGEL RIQUELME SOLÍS
Gobernador del Estado de Coahuila de Zaragoza

JOSÉ MARÍA FRAUSTRO SILLER
Secretario de Gobierno y Director del Periódico Oficial

ROBERTO OROZCO AGUIRRE
Subdirector del Periódico Oficial

De acuerdo con el artículo 90 de la Ley de Hacienda para el Estado de Coahuila de Zaragoza, los servicios prestados por el Periódico Oficial del Gobierno del Estado causarán derechos conforme a la siguiente tarifa:

I. Avisos judiciales y administrativos:

1. Por cada palabra en primera o única inserción, \$2.00 (DOS PESOS 00/100 M.N.).
2. Por cada palabra en inserciones subsecuentes, \$1.50 (UN PESO 50/100 M.N.).

II. Por publicación de aviso de registro de fierro de herrar, arete o collar o cancelación de los mismos, señal de sangre o venta, \$669.00 (SEISCIENTOS SESENTA Y NUEVE PESOS 00/100 M.N.).

III. Publicación de balances o estados financieros, \$909.00 (NOVECIENTOS NUEVE PESOS 00/100 M.N.).

IV. Suscripciones:

1. Por un año, \$2,489.00 (DOS MIL CUATROCIENTOS OCHENTA Y NUEVE PESOS 00/100 M.N.).
2. Por seis meses, \$1,245.00 (UN MIL DOSCIENTOS CUARENTA Y CINCO PESOS 00/100 M.N.).
3. Por tres meses, \$657.00 (SEISCIENTOS CINCUENTA Y SIETE PESOS 00/100 M.N.).

V. Número del día, \$27.00 (VEINTISIETE PESOS 00/100 M.N.).

VI. Números atrasados hasta 6 años, \$94.00 (NOVENTA Y CUATRO PESOS 00/100 M.N.).

VII. Números atrasados de más de 6 años, \$188.00 (CIENTO OCHENTA Y OCHO PESOS 00/100 M.N.).

VIII. Códigos, leyes, reglamentos, suplementos o ediciones de más de 24 páginas, \$335.00 (TRESCIENTOS TREINTA Y CINCO PESOS 00/100 M.N.).

IX. Por costo de tipografía relativa a los fierros de registro, arete o collar por cada figura, \$669.00 (SEISCIENTOS SESENTA Y NUEVE PESOS 00/100 M.N.).

Tarifas vigentes a partir del 01 de Enero de 2019.

El Periódico Oficial se publica ordinariamente los martes y viernes, pudiéndose hacer las ediciones extraordinarias cuando el trabajo así lo amerite.

Calle Hidalgo Esquina con Reynosa No. 510 Altos, Col. República Oriente, Código Postal 25280, Saltillo, Coahuila.

Teléfono y Fax 01 (844) 4 30 82 40

Horario de Atención: Lunes a Viernes de 08:00 a 15:00 horas.

Página de Internet del Gobierno de Coahuila: www.coahuila.gob.mx

Página de Internet del Periódico Oficial: periodico.sfpcihuahua.gob.mx

Correo Electrónico del Periódico Oficial: periodico.coahuiladezaragoza@outlook.es

Paga Fácil Coahuila: www.pagafacil.gob.mx