



SEGUNDA SECCION

ORGANO DEL GOBIERNO CONSTITUCIONAL DEL ESTADO
INDEPENDIENTE, LIBRE Y SOBERANO DE COAHUILA DE
ZARAGOZA



PERIODICO OFICIAL

TOMO CXXVII

Saltillo, Coahuila, martes 14 de enero de 2020

número 4

REGISTRADO COMO ARTÍCULO DE SEGUNDA CLASE EL DÍA 7 DE DICIEMBRE DE 1921.
FUNDADO EN EL AÑO DE 1860
LAS LEYES, DECRETOS Y DEMÁS DISPOSICIONES SUPERIORES SON OBLIGATORIAS POR EL HECHO
DE PUBLICARSE EN ESTE PERIÓDICO

MIGUEL ÁNGEL RIQUELME SOLÍS
Gobernador del Estado de Coahuila de Zaragoza

JOSÉ MARÍA FRAUSTRO SILLER
Secretario de Gobierno y Director del Periódico Oficial

ROBERTO OROZCO AGUIRRE
Subdirector del Periódico Oficial

I N D I C E

PODER EJECUTIVO DEL ESTADO

PRESUPUESTO de Egresos del Municipio de Piedras Negras, Coahuila de Zaragoza para el Ejercicio Fiscal 2020.	2
ESTADOS Financieros del mes de Septiembre y sus adecuaciones presupuestales del Ejercicio Fiscal 2019 del municipio de San Juan de Sabinas, Coahuila de Zaragoza.	82



Presupuesto de Egresos del Municipio de
Piedras Negras, Coahuila de Zaragoza para el
Ejercicio Fiscal 2020

A handwritten signature in blue ink, consisting of several loops and a long vertical stroke, is located on the right side of the page. The signature is positioned vertically, starting from the middle of the page and extending towards the bottom.

MARCO LEGAL

En la ciudad de Piedras Negras, cabecera del municipio del mismo nombre del Estado de Coahuila de Zaragoza, con fundamento en lo dispuesto por el artículo 115 fracción IV de la Constitución Política de los Estados Unidos Mexicanos; artículo 158-P fracción IV de la Constitución Política del Estado de Coahuila de Zaragoza, artículos 102 fracción V, numeral 3 y 246 del Código Municipal para el Estado de Coahuila de Zaragoza, artículos 262 y 263 del Código Financiero para los Municipios del Estado de Coahuila de Zaragoza, siendo las 08:00 horas del día 27 de diciembre de 2019, reunidos en sesión ordinaria de cabildo, previa convocatoria realizada por el Presidente Municipal en el uso de sus facultades y competencias, los miembros del cabildo; aprobaron por mayoría el Presupuesto de Egresos Municipal para el ejercicio fiscal 2020.

The image shows several handwritten signatures in blue ink on the right side of the page. At the top is a large, vertical signature. Below it are two more signatures, one of which appears to be a name starting with 'M'. At the bottom is a small, circular stamp or signature.

EXPOSICIÓN DE MOTIVOS

Con fundamento en los artículos 28 del Código Financiero para los Municipios del Estado de Coahuila de Zaragoza y 102 fracción V numeral 2 del Código Municipal para el Estado de Coahuila de Zaragoza, el Ayuntamiento del municipio presentó ante el H. Congreso del Estado de Coahuila de Zaragoza la iniciativa de la Ley de Ingresos del Municipio de Piedras Negras, Coahuila de Zaragoza, para el ejercicio fiscal 2020.

Con fundamento en el artículo 115 fracción IV penúltimo párrafo de la Constitución Política de los Estados Unidos Mexicanos, el H. Congreso del Estado de Coahuila de Zaragoza aprobó la Ley de Ingresos del Municipio de Piedras Negras, Coahuila de Zaragoza, para el ejercicio fiscal 2020, la cual fue publicada en el Periódico Oficial del Estado de Coahuila en el mes de diciembre de 2019.

La Ley de Ingresos del Municipio de Piedras Negras, Coahuila de Zaragoza, para el ejercicio fiscal 2020, incluye el presupuesto de ingresos para dicho ejercicio fiscal por un total de \$ 648,445,821.31, el cual se codificó con base en el Clasificador por Rubros de Ingresos emitido por el Consejo Nacional de Armonización Contable.

Que el presente Presupuesto de Egresos Municipal para el ejercicio fiscal 2020, guarda equilibrio presupuestario con los ingresos estimados en la Ley de Ingresos del mismo año, de conformidad con lo establecido en los artículos 115 fracción IV de la Constitución Política de los Estados Unidos Mexicanos y 262 del Código Financiero para los Municipios del Estado de Coahuila de Zaragoza.

Que el Municipio deberá cumplir con lo establecido en la Ley de Disciplina Financiera de las Entidades Federativas y los Municipios, la cual establece diversas disposiciones en materia de presupuestación, control del gasto público, reintegros de recursos federales y demás medidas para lograr la sostenibilidad de las finanzas públicas.

Ahora bien, resulta importante resaltar que el Instituto Mexicano para la Competitividad, A.C. (IMCO), evaluará el Presupuesto de Egresos Municipal, la Ley de Ingresos Municipal y los formatos ciudadanos de ambos, correspondientes al ejercicio fiscal 2020, bajo la metodología del Índice de Información Presupuestal Municipal (IIPM) 2020.

El IIPM tiene como propósito mejorar la calidad de información de los presupuestos, con el fin de impulsar la lucha contra la opacidad en el manejo del dinero público. Además, a través del cumplimiento de los criterios para desglosar la información y uso de clasificaciones homologadas, es posible un uso de lenguaje que permita presentar una versión ciudadana de los presupuestos de una manera más efectiva.

La transparencia presupuestal se debe entender como el quehacer del funcionario público para hacer saber a la ciudadanía a través de las instancias correspondientes, cuánto, cómo y en qué se va a gastar el dinero público, y se debe entender como una acción fundamental para generar confianza entre la sociedad civil, las empresas y el gobierno.

De igual forma es importante considerar lo establecido en el artículo 266 del Código Financiero para los Municipios del Estado de Coahuila de Zaragoza, respecto que para la programación del gasto público municipal se tomará como referencia el Plan Estatal de Desarrollo 2017 – 2023.



Por lo anterior y con el fin de cumplir con las obligaciones vinculadas al ejercicio del gasto público, se expide el presente Presupuesto de Egresos Municipal del ejercicio fiscal 2020, cuyo objetivo primordial es integrar la información presupuestal con base en lo establecido en la Ley General de Contabilidad Gubernamental y especificar de forma clara las regulaciones del ejercicio presupuestario que se encuentran contenidas en la Constitución Política de los Estados Unidos Mexicanos, la Constitución Política del Estado de Coahuila de Zaragoza, el Código Municipal para el Estado de Coahuila de Zaragoza, el Código Financiero para los Municipios del Estado de Coahuila de Zaragoza, la Ley de Adquisiciones, Arrendamientos y Contratación de Servicios para el Estado de Coahuila de Zaragoza, la Ley de Deuda Pública para el Estado de Coahuila de Zaragoza, la Ley de Obras Públicas y Servicios Relacionados con las mismas para el Estado de Coahuila de Zaragoza y demás legislación aplicable.

The image shows four distinct handwritten signatures in blue ink, arranged vertically on the right side of the page. The top signature is a tall, narrow, vertical loop. The second signature is a more complex, angular scribble. The third signature is a large, stylized loop with a vertical line extending upwards. The bottom signature is a small, circular scribble.

**PRESUPUESTO DE EGRESOS DEL MUNICIPIO DE PIEDRAS NEGRAS,
COAHUILA DE ZARAGOZA PARA EL EJERCICIO FISCAL 2020**

ÚNICO. Se aprueba el Presupuesto de Egresos del Municipio de Piedras Negras, Coahuila de Zaragoza para el Ejercicio Fiscal 2020, para quedar como sigue:

**TÍTULO PRIMERO
DE LAS ASIGNACIONES DEL PRESUPUESTO DE EGRESOS DEL MUNICIPIO
DE PIEDRAS NEGRAS, COAHUILA DE ZARAGOZA**

**CAPÍTULO I
Disposiciones Generales**

Artículo 1.- El presente decreto tiene como objeto integrar la información presupuestal con base en lo establecido en la Ley General de Contabilidad Gubernamental y especificar de forma clara las regulaciones del ejercicio presupuestario que se encuentran contenidas en la Constitución Política de los Estados Unidos Mexicanos, la Constitución Política del Estado de Coahuila de Zaragoza, el Código Municipal para el Estado de Coahuila de Zaragoza, el Código Financiero para los Municipios del Estado de Coahuila de Zaragoza, la Ley de Adquisiciones, Arrendamientos y Contratación de Servicios para el Estado de Coahuila de Zaragoza, la Ley de Deuda Pública para el Estado de Coahuila de Zaragoza, la Ley de Obras Públicas y Servicios Relacionados con las mismas para el Estado de Coahuila de Zaragoza y demás legislación aplicable a la materia.

En la ejecución del gasto público se deberá considerar como eje articulador el Plan Municipal de Desarrollo 2019-2021 y el Plan Estatal de Desarrollo 2017-2023 tomando en cuenta los compromisos, los objetivos y las metas contenidos en los mismos.

Será responsabilidad de la Tesorería Municipal y de la Contraloría del Municipio de Piedras Negras, Coahuila de Zaragoza, en el ámbito de sus respectivas competencias, cumplir y hacer cumplir las disposiciones establecidas en el presente decreto.


La interpretación del presente documento para efectos administrativos, corresponde a la Tesorería y a la Contraloría Municipal de Piedras Negras, Coahuila de Zaragoza, en el ámbito de sus atribuciones, conforme a las disposiciones y definiciones que establezca el Código Financiero para los Municipios del Estado de Coahuila de Zaragoza y el Código Municipal para el Estado de Coahuila de Zaragoza. Lo anterior, sin perjuicio de la interpretación que corresponda a otras autoridades en el ámbito de sus respectivas competencias.

Artículo 2.- Para los efectos de este Decreto se entenderá por:

- I. **Adecuaciones Presupuestarias:** Modificaciones a los calendarios presupuestales, las ampliaciones y reducciones al Presupuesto de Egresos del Municipio mediante movimientos compensados y las liberaciones anticipadas de recursos públicos calendarizados realizadas a través de la Tesorería Municipal o su equivalente, siempre que permitan un mejor cumplimiento de los objetivos y metas de los programas presupuestarios a cargo de los ejecutores de gasto.



- II. **ADEFAS:** Asignaciones destinadas a cubrir las erogaciones devengadas y pendientes de liquidar al cierre del ejercicio fiscal anterior, derivadas de la contratación de bienes y servicios requeridos en el desempeño de las funciones de los entes públicos, para las cuales existió asignación presupuestal con saldo disponible al cierre del ejercicio fiscal en que se devengaron.
- III. **Adquisiciones Públicas:** Toda clase de convenios o contratos, cualquiera que sea su denominación legal, que el municipio, sus dependencias o entidades celebren para la compra de insumos, materiales, mercancías, materias primas y bienes muebles que tengan por objeto cubrir las necesidades comunes de las dependencias de la Administración Pública Municipal, así como aquellos bienes necesarios para la realización de funciones específicas.
- IV. **Ahorro Presupuestario:** Los remanentes de recursos del presupuesto modificado una vez que se hayan cumplido las metas establecidas.
- V. **Amortización de la Deuda y Disminución de Pasivos:** Representa la cancelación mediante pago o cualquier forma por la cual se extinga la obligación principal de los pasivos contraídos por el Gobierno Municipal.
- VI. **Asignaciones Presupuestales:** La ministración que, de los recursos públicos aprobados por el Cabildo mediante el Presupuesto de Egresos del Municipio, realiza el Presidente Municipal a través de la Tesorería a los ejecutores de gasto.
- VII. **Ayudas:** Las aportaciones de recursos públicos en numerario o en especie otorgadas por el Gobierno Municipal con base en los objetivos y metas de los programas presupuestarios.
- VIII. **Ayuntamiento:** Constituye la autoridad máxima en el Municipio, es independiente, y no habrá autoridad intermedia entre éste y el Gobierno del Estado. Como cuerpo colegiado, tiene carácter deliberante, decisorio, y representante del Municipio.
- IX. **Clasificación Administrativa:** Clasificación presupuestal que tiene como propósitos básicos identificar las unidades administrativas a través de las cuales se realiza la asignación, gestión y rendición de los recursos financieros públicos, así como establecer las bases institucionales y sectoriales para la elaboración y análisis de las estadísticas fiscales, organizadas y agregadas, mediante su integración y consolidación, tal como lo requieren las mejores prácticas y los modelos universales establecidos en la materia. Esta clasificación además permite delimitar con precisión el ámbito de Sector Público de cada orden de gobierno y por ende los alcances de su probable responsabilidad fiscal y cuasi fiscal.
- X. **Clasificación Económica:** Clasificación presupuestal de las transacciones de los entes públicos que permite ordenar a éstas de acuerdo con su naturaleza económica, con el propósito general de analizar y evaluar el impacto de la política y gestión fiscal y sus componentes sobre la economía en general.



- XI. **Clasificación Funcional del Gasto:** Clasificación presupuestal que agrupa los gastos según los propósitos u objetivos socioeconómicos que persiguen los diferentes entes públicos.
- XII. **Clasificación por Fuentes de Financiamiento:** Clasificación presupuestal que consiste en presentar los gastos públicos según los agregados genéricos de los recursos empleados para su financiamiento. Esta clasificación permite identificar las fuentes u orígenes de los ingresos que financian los egresos y precisar la orientación específica de cada fuente a efecto de controlar su aplicación.
- XIII. **Clasificador por Objeto del Gasto:** Clasificación presupuestal que reúne en forma sistemática y homogénea todos los conceptos de gastos descritos. En ese orden, se constituye en un elemento fundamental del sistema general de cuentas donde cada componente destaca aspectos concretos del presupuesto y suministra información que atiende a necesidades diferentes pero enlazadas, permitiendo el vínculo con la contabilidad.
- XIV. **Capítulo de Gasto:** Al mayor nivel de agregación que identifica el conjunto homogéneo y ordenado de los bienes y servicios requeridos por los entes públicos.
- XV. **Clasificación por Tipo de Gasto:** Clasificación presupuestal que relaciona las transacciones públicas que generan gastos con los grandes agregados de la clasificación económica presentándolos en Corriente, de Capital y Amortización de la deuda y disminución de pasivos.
- XVI. **Clasificación Programática:** Clasificación presupuestal que establece la clasificación de los programas presupuestarios de los entes públicos, que permitirá organizar, en forma representativa y homogénea, las asignaciones de recursos de los programas presupuestarios.
- XVII. **Déficit Presupuestario:** El financiamiento que cubre la diferencia entre los montos previstos en la Ley de Ingresos Municipal y el Presupuesto de Egresos Municipal.
- XVIII. **Dependencias:** Las definidas como tales en la Ley Orgánica de la Administración Pública Municipal o su equivalente, las cuales son objeto de control presupuestario directo por parte de la Tesorería Municipal o su equivalente.
- XIX. **Deuda Pública:** Las obligaciones de pasivo, directas o contingentes, derivadas de financiamientos a cargo del gobierno municipal, en términos de las disposiciones legales aplicables, sin perjuicio de que dichas obligaciones tengan como propósito operaciones de canje o refinanciamiento.
- XX. **Deuda Pública Municipal:** La que contraigan los municipios, por conducto de sus ayuntamientos, como responsables directos o como garantes, avalistas, deudores solidarios, subsidiarios o sustitutos de las entidades de la administración pública paramunicipal a su cargo.
- XXI. **Economías o Ahorros Presupuestarias:** Los remanentes de recursos públicos del Presupuesto de Egresos del Municipio no comprometidos al término del Ejercicio Fiscal; así como los ahorros realizados en un periodo determinado.



- XXII. **Entes Públicos:** Los Poderes del Municipio, los entes autónomos, el ayuntamiento municipal y las entidades de la administración pública paramunicipal.
- XXIII. **Entidades:** Los organismos públicos descentralizados, las empresas de participación municipal mayoritaria, los fideicomisos públicos y los organismos desconcentrados, los cuales son objeto de control presupuestario indirecto por parte de la Tesorería Municipal o su equivalente.
- XXIV. **Fideicomisos Públicos:** Entidades no personificadas a partir de las cuales el Presidente Municipal o alguna de las demás entidades paramunicipales constituyen con el objeto de auxiliar al Municipio en el Desarrollo de alguna de sus áreas prioritarias del desarrollo.
- XXV. **Gasto Aprobado:** Es el que refleja las asignaciones presupuestarias anuales comprometidas en el Presupuesto de Egresos.
- XXVI. **Gasto de Capital:** Son los gastos destinados a la inversión de capital y las transferencias a los otros componentes institucionales del sistema económico que se efectúan para financiar gastos de éstos con tal propósito.
- XXVII. **Gasto Corriente:** Son los gastos de consumo y/o de operación, el arrendamiento de la propiedad y las transferencias otorgadas a los otros componentes institucionales del sistema económico para financiar gastos de esas características.
- XXVIII. **Gasto Devengado:** Es el momento contable que refleja el reconocimiento de una obligación de pago a favor de terceros por la recepción de conformidad de bienes, servicios y obras oportunamente contratados; así como de las obligaciones que derivan de tratados, leyes, decretos, resoluciones y sentencias definitivas.
- XXIX. **Gasto Ejercido:** Es el momento contable que refleja la emisión de una cuenta por liquidar certificada o documento equivalente debidamente aprobado por la autoridad competente.
- XXX. **Gasto Federalizado:** El gasto federalizado o descentralizado en México se integra por los recursos públicos que el Gobierno Federal transfiere a los Estados y Municipios del país para que estos últimos afronten sus necesidades de gasto en materia de educación, salud, infraestructura e inversión social, seguridad pública, entre otros.
- XXXI. **Gasto Modificado:** Es el momento contable que refleja la asignación presupuestaria que resulta de incorporar, en su caso, las adecuaciones presupuestarias al presupuesto aprobado.
- XXXII. **Gasto No Programable:** Los recursos que se destinan al cumplimiento de los fines y funciones propias del Municipio y que por su naturaleza no están asociados a programas específicos.
- XXXIII. **Gasto Pagado:** Es el momento contable que refleja la cancelación total o parcial de las obligaciones de pago, que se concreta mediante el desembolso de efectivo o cualquier otro medio de pago.

Handwritten blue ink signatures and marks on the right side of the page, including a large vertical oval, a signature, and other scribbles.

- XXXIV. **Gasto Programable:** Los recursos que se destinan al cumplimiento de los fines y funciones propias del Municipio, por lo cual están directamente relacionados con los programas a cargo de los ejecutores de gasto previamente establecidos para alcanzar los objetivos y metas que tienen un efecto directo en la actividad económica y social.
- XXXV. **Ingresos Estimados:** Es el que se aprueba anualmente en la Ley de Ingresos, e incluyen los impuestos, cuotas y aportaciones de seguridad social, contribuciones de mejoras, derechos, productos, aprovechamientos, financiamientos internos y externos; así como de la venta de bienes y servicios, además de participaciones, aportaciones, recursos convenidos, y otros ingresos.
- XXXVI. **Ingresos Excedentes:** Los recursos que durante el ejercicio fiscal se obtienen en exceso de los aprobados en la Ley de Ingresos Municipal.
- XXXVII. **Ingresos Recaudados:** Es el momento contable que refleja el cobro en efectivo o cualquier otro medio de pago de los impuestos, cuotas y aportaciones de seguridad social, contribuciones de mejoras, derechos, productos, aprovechamientos, financiamientos internos y externos; así como de la venta de bienes y servicios, además de participaciones, aportaciones, recursos convenidos, y otros ingresos por parte de los entes públicos.
- XXXVIII. **Matriz de Indicadores para Resultados (MIR):** La herramienta de planeación estratégica que en forma resumida, sencilla y armónica establece con claridad los objetivos del Programa Presupuestario y su alineación con aquellos de la planeación nacional, estatal, municipal y sectorial; incorpora los indicadores que miden los objetivos y resultan esperados; identifica los medios para obtener y verificar la información de los indicadores; describe los bienes y servicios a la sociedad, así como las actividades e insumos para producirlos; e incluye supuestos que son factores externos al programa que influyen en el cumplimiento de los objetivos.
- XXXIX. **Obras Públicas:** Los trabajos que tengan por objeto construir, instalar, ampliar, adecuar, remodelar, restaurar, conservar, mantener, modificar y demoler bienes inmuebles.
- XL. **Presidencia Municipal:** Es el órgano ejecutivo unipersonal, que ejecuta las disposiciones y acuerdos del Ayuntamiento y tiene su representación legal y administrativa.
- XLI. **Presupuesto de Egresos Municipal:** Será el que contenga el acuerdo que aprueba el ayuntamiento a iniciativa del Presidente Municipal, para cubrir durante el ejercicio fiscal a partir del primero de enero, las actividades, obras y servicios previstos en los programas y planes de desarrollo de la Administración Pública Municipal.
- XLII. **Programa:** Nivel o categoría programática que contiene un conjunto de acciones afines y coherentes a través de las cuales se pretende alcanzar objetivos y metas previamente determinadas por la planeación, para lo cual se requiere combinar recursos: humanos, tecnológicos, materiales, naturales, financieros; contienen un conjunto interdependiente de proyectos los cuales especifican tiempo y espacio en

Handwritten signatures and marks in blue ink on the right side of the page, including a large vertical signature, a checkmark-like mark, and a signature at the bottom.

el que se van a desarrollar y atribuye responsabilidades a una o varias unidades ejecutoras debidamente coordinadas.

- XLIII. **Programas y proyectos de inversión:** Acciones que implican erogaciones de gasto de capital destinadas tanto a obra pública en infraestructura como a la adquisición y modificación de inmuebles, adquisiciones de bienes muebles asociadas a estos programas, y rehabilitaciones que impliquen un aumento en la capacidad o vida útil de los activos de infraestructura e inmuebles.
- XLIV. **Proyecto para Prestación de Servicios:** Conjunto de acciones que se requieran implementar al amparo de un contrato y conforme a lo dispuesto por la Ley de Proyectos para Prestación de Servicios para el Estado Libre y Soberano de Coahuila de Zaragoza, sea a celebrarse o celebrado.
- XLV. **Regidores:** Son los miembros del Ayuntamiento encargados de gobernar y administrar, como cuerpo colegiado, al municipio.
- XLVI. **Remuneración:** Toda percepción de los servidores públicos municipales en efectivo o en especie, incluyendo dietas, aguinaldos, gratificaciones, premios, recompensas, bonos, estímulos, comisiones, compensaciones y cualquier otra, con excepción de los apoyos y los gastos sujetos a comprobación que sean propios del desarrollo del trabajo y los gastos de viaje en actividades oficiales.
- XLVII. **Servicio Público:** Aquella actividad de la administración pública municipal, –central, descentralizada o concesionada a particulares–, creada para asegurar de una manera permanente, regular y continua, la satisfacción de una necesidad colectiva de interés general, sujeta a un régimen de derecho público.
- XLVIII. **Servicios Relacionados con las Obras Públicas:** Los trabajos que tengan por objeto concebir, diseñar y calcular los elementos que integran un proyecto de obra pública; las investigaciones, estudios, asesorías y consultorías que se vinculen con las acciones que regula la Ley de Obras Públicas y Servicios Relacionados con las mismas para el Estado de Coahuila de Zaragoza; la dirección o supervisión de la ejecución de las obras y los estudios que tengan por objeto rehabilitar, corregir o incrementar la eficiencia de las instalaciones.
- XLIX. **Síndico:** Es el integrante del Ayuntamiento encargado de vigilar los aspectos financieros del mismo, de procurar y defender los intereses del municipio y representarlo jurídicamente.
- L. **Sistema de Evaluación del Desempeño:** El conjunto de elementos metodológicos que permiten realizar una valoración objetiva del desempeño de los programas, bajo los principios de verificación del grado de cumplimiento de metas y objetivos, con base en indicadores estratégicos y de gestión que permitan conocer el impacto social de los programas y de los proyectos.
- LI. **Subsidios y Subvenciones:** Asignaciones que se otorgan para el desarrollo de actividades prioritarias de interés general a través de los entes públicos a los diferentes sectores de la sociedad, con el propósito de: apoyar sus operaciones; mantener los niveles en los precios; apoyar el consumo, la distribución y comercialización de los bienes; motivar la inversión; cubrir impactos financieros;



promover la innovación tecnológica; así como para el fomento de las actividades agropecuarias, industriales o de servicios.

- LII. **Subejercicio de Gasto:** Las disponibilidades presupuestarias que resultan, sin cumplir las metas contenidas en los programas o sin contar con el compromiso formal de su ejecución.
- LIII. **Trabajadores de Base:** Serán los no incluidos como trabajadores de confianza, serán inamovibles, de nacionalidad mexicana y sólo podrán ser sustituidos por extranjeros cuando no existan mexicanos que puedan desarrollar el servicio respectivo.
- LIV. **Trabajadores de Confianza:** Todos aquellos que realicen funciones de dirección, vigilancia, inspección, fiscalización, cuando tengan el carácter general dentro de las entidades mencionadas, o bien que por el manejo de fondos, valores o datos de estricta confidencialidad, deban tener tal carácter.
- LV. **Transferencias:** Los recursos públicos previstos en el Presupuesto de Egresos del Municipio para el cumplimiento de los objetivos y metas de los programas y la prestación de los bienes y servicios públicos a cargo de los Poderes, Organismos Constitucionalmente Autónomos y Entidades.
- LVI. **Unidad Presupuestal:** Cada uno de los órganos o dependencia de la Administración Pública del Municipio que tiene a su cargo la administración de los recursos financieros, humanos, materiales y los servicios generales y sociales, con el fin de cumplir con eficacia y eficiencia la misión que le ha sido conferida en las disposiciones legales y reglamentarias.
- LVII. **Unidad Responsable:** Cada una de las unidades administrativas subordinadas a la Unidades Presupuestales, en las que se desconcentran parte del ejercicio presupuestal y se les encomiendan la ejecución de actividades, programas y/o proyectos para el cumplimiento de los objetivos, líneas de acción y metas establecidos en el Plan Municipal de Desarrollo.

Cualquier otro término no contemplado en el presente artículo, se deberá entender conforme al glosario de la Ley General de Contabilidad Gubernamental y las demás leyes de la materia.

Artículo 3.- En la celebración y suscripción de convenios o acuerdos en los que se comprometa el patrimonio económico o el erario del Municipio, será obligatoria la intervención de la Tesorería Municipal de Piedras Negras, Coahuila de Zaragoza, tal como lo establece el artículo 129 fracción XII del Código Municipal para el Estado de Coahuila de Zaragoza.

Artículo 4.- Los recursos financieros de que se disponga en ejercicio del Presupuesto Municipal, se administrará con eficiencia, eficacia, economía, transparencia y honradez para satisfacer los objetivos a los que estén destinados, tal como lo establecen los artículos 171 de la Constitución Política del Estado de Coahuila de Zaragoza, y 134 de la Constitución Política de los Estados Unidos Mexicanos; y de igual forma deberá ajustarse a los principios

de honestidad, legalidad, optimización de recursos, racionalidad e interés público y social, con base en lo siguiente:

- I. No se otorgarán remuneraciones, pagos o percepciones distintas a su ingreso establecido en el Presupuesto de Egresos al Presidente Municipal, Regidores y Síndicos y a los integrantes de los Concejos Municipales.
- II. Queda prohibido a los servidores públicos municipales obtener o tratar de obtener por el desempeño de su función, beneficios adicionales a las prestaciones que conforme al Presupuesto les deban corresponder.
- III. El Presupuesto se utilizará para cubrir las actividades, obras y servicios previstos en los programas y planes de desarrollo de la Administración Pública Municipal.
- IV. La programación del gasto público municipal se basará en los lineamientos y planes de desarrollo social y económico que formule el ayuntamiento.
- V. Los programas operativos institucionales se referirán a las prioridades del desarrollo integral del municipio fijadas en el programa general de gobierno y en el plan municipal de desarrollo.
- VI. El gasto público municipal se ejercerá de acuerdo con el Presupuesto de Egresos aprobado y deberá ajustarse al monto asignado a los programas correspondientes.
- VII. Ningún egreso podrá efectuarse sin que exista partida de gasto en el Presupuesto de Egresos y que tenga saldo suficiente para cubrirlo.
- VIII. En lo referente a gastos de difusión, promoción y publicidad, las erogaciones no podrán exceder del 3% de los ingresos presupuestales totales.
- IX. La Tesorería Municipal efectuará los pagos con cargo al Presupuesto de Egresos Municipal, cuidando en todos los casos que correspondan a compromisos efectivamente devengados, con excepción de los anticipos que se encuentren debidamente justificados y comprobados con los documentos originales respectivos.
- X. Solamente se podrán efectuar pagos por anticipos en los casos que prevean las leyes correspondientes, debiéndose reintegrar las cantidades anticipadas que no se hubieren devengado o erogado.
- XI. No se podrán distraer los recursos municipales a fines distintos de los señalados por las leyes y por este Presupuesto.
- XII. Los subejercicios presupuestales, excedentes, ahorros, economías o ingresos extraordinarios se aplicarán preferentemente por lo menos el 50 por ciento para la amortización anticipada de la Deuda Pública, el pago de adeudos de ejercicios fiscales anteriores, pasivos circulantes y otras obligaciones, en cuyos contratos se haya pactado el pago anticipado sin incurrir en penalidades y representen una disminución del saldo registrado en la cuenta pública del cierre del ejercicio inmediato anterior, así como el pago de sentencias definitivas emitidas por la autoridad competente, la aportación a fondos para la atención de desastres naturales y de pensiones, y en su caso, el remanente para Inversión pública productiva, a través de un fondo que se constituya para tal efecto, con el fin de que los recursos correspondientes se ejerzan a más tardar en el ejercicio inmediato siguiente, y la creación de un fondo cuyo objetivo sea compensar la caída de Ingresos de libre disposición de ejercicios subsecuentes.
- XIII. En caso de déficits presupuestarios se deberán aplicar ajustes al Presupuesto de Egresos en los rubros de gasto en el siguiente orden:
 - a) Gastos de comunicación social;
 - b) Gasto corriente que no constituya un subsidio entregado directamente a la población, en términos de lo dispuesto por el artículo 13, fracción VII de la presente Ley, y

Handwritten signatures and marks in blue ink on the right side of the page, including a large vertical oval, a signature, and other scribbles.

- c) Gasto en servicios personales, prioritariamente las erogaciones por concepto de Percepciones extraordinarias.
Cabe mencionar que en caso de que los ajustes anteriores no sean suficientes para compensar la disminución de ingresos, podrán realizarse ajustes en otros conceptos de gasto, siempre y cuando se procure no afectar los programas sociales.
- XIV. La Tesorería Municipal implementará el Sistema de Presupuesto por Programas y de Evaluación al Desempeño de conformidad con la normatividad aplicable en la materia.

Artículo 5.- La información que en términos del presente documento deba remitirse al H. Congreso del Estado de Coahuila deberá cumplir con lo siguiente:

- I. Aprobado el Presupuesto de Egresos para el ejercicio fiscal 2020, el Ayuntamiento, deberá remitir copia del mismo y del acta de sesión en que se aprobó al Congreso del Estado para su conocimiento y efectos de seguimiento y revisión de la cuenta pública.
- II. Se deberá presentar en forma impresa y en formato electrónico.
- III. El nivel de desagregación se hará con base en las clasificaciones presupuestales armonizadas, emitidas por el Consejo Nacional de Armonización Contable.

Artículo 6.- La Tesorería Municipal de Piedras Negras, Coahuila de Zaragoza garantizará que toda la información presupuestaria cumpla con la Ley General de Contabilidad Gubernamental, el Código Financiero para los Municipios del Estado de Coahuila de Zaragoza, el Código Municipal para el Estado de Coahuila de Zaragoza y demás normatividad aplicable.

El presente Presupuesto de Egresos Municipal 2020, deberá ser difundido en los medios electrónicos con los que disponga el municipio en los términos de la Ley de Acceso a la Información Pública y Protección de Datos Personales para el Estado de Coahuila de Zaragoza, Ley General de Transparencia y Acceso a la Información Pública y del artículo 65 de la Ley General de Contabilidad Gubernamental.

CAPÍTULO II De las Erogaciones

Sección I Disposiciones Generales

Artículo 7.- El gasto total previsto en el presente Presupuesto de Egresos del Municipio de Piedras Negras, Coahuila de Zaragoza, importa la cantidad de \$648,445,821.31 y corresponde al total de los ingresos aprobados en la Ley de Ingresos del Municipio de Piedras Negras, Coahuila de Zaragoza, para el Ejercicio Fiscal de 2020, guardando equilibrio presupuestario de conformidad con lo establecido en los artículos 115 fracción IV de la Constitución Política de los Estados Unidos Mexicanos y 262 del Código Financiero para los Municipios del Estado de Coahuila de Zaragoza.



Artículo 8.- Si alguna o algunas de las asignaciones del Presupuesto de Egresos resultaren insuficientes para cubrir las necesidades que originen las funciones encomendadas a la administración municipal, el ayuntamiento podrá acordar las modificaciones o ampliaciones necesarias en función de la disponibilidad de fondos y previa justificación de las mismas.

El ayuntamiento podrá aprobar transferencias, reducciones, cancelaciones o adecuaciones presupuestarias, siempre y cuando se justifique la necesidad de obras y servicios que el propio ayuntamiento califique como de prioritarias o urgentes.

**Sección II
Estimación de Egresos Global**

Artículo 9.- A continuación se presentan los montos considerados en forma global de egresos para el Municipio y sus respectivas paramunicipales.

A.7. DESGLOSE DE MONTOS											
PARTE 1											
ENTIDAD PÚBLICA:						PIEDRAS NEGRAS					
EJERCICIO FISCAL:						2020					
#	Nombre de la Entidad	COG									
		1000	2000	3000	4000	5000	6000	7000	8000	9000	Total
1	Piedras Negras	\$203,129,079.40	\$44,096,752.98	\$198,464,892.39	\$38,358,792.77	\$22,496,345.16	\$131,475,007.72	\$0.00	\$0.00	\$10,422,950.89	\$648,445,821.31
2	Dirección de Pensiones de Piedras Negras	\$4,412,652.00	\$90,180.00	\$562,200.00	\$18,884,800.00	\$30,000.00	\$0.00	\$0.00	\$0.00	\$0.00	
3	Sistema Municipal de Aguas y Saneamiento de Piedras Negras Coahuila	\$87,858,066.70	\$16,004,338.09	\$59,756,905.97	\$0.00	\$2,744,478.21	\$6,000,000.00	\$0.00	\$0.00	\$760,932.76	

Clasificaciones CONAC – Clasificador por Objeto del Gasto:

- 1000. Servicios Personales
- 2000. Materiales y Suministros
- 3000. Servicios Generales
- 4000. Transferencias, Asignaciones, Subsidios y Otras Ayudas
- 5000. Bienes Muebles, Inmueble e Intangibles
- 6000. Inversión Pública
- 7000. Inversiones Financieras y Otras Provisiones
- 8000. Participaciones y Aportaciones
- 9000. Deuda Pública

Sección III
Estimación de Egresos del Municipio

Artículo 10.- El Presupuesto de Egresos Municipal para el ejercicio 2020 con base en la Clasificación por Tipo de Gasto se distribuye de la siguiente manera:

2.5. CLASIFICACIÓN POR TIPO DE GASTO	
EJERCICIO FISCAL 2020	
CTG	Presupuesto Aprobado
1 Gasto Corriente	\$465,427,517.54
2 Gasto de Capital	\$153,971,352.88
3 Amortización de la Deuda y Disminución de Pasivos	\$10,422,950.89
4 Pensiones y Jubilaciones	\$18,624,000.00
5 Participaciones	\$0.00
Total General	\$648,445,821.31

Artículo 11.- El Presupuesto de Egresos Municipal para el ejercicio 2020 con base en la Clasificación Económica se distribuye de la siguiente manera:

2.7. CLASIFICACIÓN ECONÓMICA (EGRESOS)		
EJERCICIO FISCAL 2020		
CE-Egresos		Presupuesto Aprobado
2	GASTOS	\$640,270,770.42
2.1	GASTOS CORRIENTES	\$486,161,605.86
2.1.1	Gastos de Consumo de los Entes del Gobierno General/Gastos de Explotación de las Entidades Empresariales	\$445,554,913.09
2.1.1.1	Remuneraciones	\$203,129,079.40
2.1.1.2	Compra de bienes y servicios	\$242,425,333.69
2.1.1.3	Variación de existencias (Disminución (+) Incremento (-))	\$0.00
2.1.1.4	Depreciación y amortización	\$0.00
2.1.1.5	Estimaciones por deterioro de inventarios	\$0.00
2.1.1.6	Impuestos sobre los productos, la producción y las importaciones de las entidades empresariales	\$0.00
2.1.2	Prestaciones de la Seguridad Social	\$18,624,000.00
2.1.3	Gastos de la Propiedad	\$ 2,247,900.00
2.1.3.1	Intereses	\$ 2,247,900.00
2.1.3.1.1	Intereses de la deuda interna	\$ 2,247,900.00
2.1.3.1.2	Intereses de la deuda externa	\$0.00
2.1.3.2	Gastos de la propiedad distintos de intereses	
2.1.3.2.1	Dividendos y retiros de las cuasisociedades	\$0.00

2.1.3.2.2	Arrendamientos de tierras y terrenos	\$0.00
2.1.4	Subsidios y Subvenciones a Empresas	\$0.00
2.1.4.1	A entidades empresariales del sector privado	\$0.00
2.1.4.1.1	A entidades empresariales no financieras	\$0.00
2.1.4.1.2	A entidades empresariales financieras	\$0.00
2.1.4.2	A entidades empresariales del sector público	\$0.00
2.1.4.2.1	A entidades empresariales no financieras	\$0.00
2.1.4.2.2	A entidades empresariales financieras	\$0.00
2.1.5	Transferencias, Asignaciones y Donativos Corrientes Otorgados	\$ 19,734,792.77
2.1.5.1	Al sector privado	\$ 18,934,792.77
2.1.5.2	Al sector público	\$800,000.00
2.1.5.2.1	A la Federación	\$0.00
2.1.5.2.2	A las Entidades Federativas	\$800,000.00
2.1.5.2.3	A los Municipios	\$0.00
2.1.5.3	Al sector externo	\$0.00
2.1.5.3.1	A gobiernos extranjeros	\$0.00
2.1.5.3.2	A organismos internacionales	\$0.00
2.1.5.3.3	Al sector privado externo	\$0.00
2.1.6	Impuesto Sobre los Ingresos, la Riqueza y Otros a las Entidades Empresariales Públicas	\$0.00
2.1.7	Participaciones	\$0.00
2.1.8	Provisiones y Otras Estimaciones	\$0.00
2.1.8.1	Provisiones a corto plazo	\$0.00
2.1.8.2	Provisiones a largo plazo	\$0.00
2.1.8.3	Estimaciones por pérdida o deterioro a corto plazo	\$0.00
2.1.8.4	Estimaciones por pérdida o deterioro a largo plazo	\$0.00
2.2	GASTOS DE CAPITAL	\$154,109,164.56
2.2.1	Construcciones en Proceso	\$131,475,007.72
2.2.2	Activos Fijos (Formación bruta de capital fijo)	\$22,496,345.16
2.2.2.1	Viviendas, Edificios y Estructuras	\$3,730,000.00
2.2.2.1.1	Viviendas	\$0.00
2.2.2.1.2	Edificios no residenciales	\$0.00
2.2.2.1.3	Otras estructuras	\$ 3,730,000.00
2.2.2.2	Maquinaria y Equipo	\$18,575,745.16
2.2.2.2.1	Equipo de transporte	\$6,259,000.00






2.2.2.2.2	Equipo de tecnología de la información y comunicaciones	\$ 1,669,202.82
2.2.2.2.3	Otra maquinaria y equipo	\$ 10,647,542.34
2.2.2.3	Equipo de Defensa y Seguridad	\$0.00
2.2.2.4	Activos Biológicos Cultivados	\$0.00
2.2.2.4.1	Ganado para cría, leche, tiro, etc. que dan productos recurrentes	\$0.00
2.2.2.4.2	Arboles, cultivos y otras plantaciones que dan productos recurrentes	\$0.00
2.2.2.5	Activos Fijos Intangibles	\$190,600.00
2.2.2.5.1	Investigación y desarrollo	\$0.00
2.2.2.5.2	Exploración y evaluación minera	\$0.00
2.2.2.5.3	Programas de informática y bases de datos	\$ 190,600.00
2.2.2.5.4	Originales para esparcimiento, literarios o artísticos	\$0.00
2.2.2.5.5	Otros activos fijos intangibles	\$0.00
2.2.3	Incremento de Existencias	\$137,811.68
2.2.3.1	Materiales y suministros	\$0.00
2.2.3.2	Materias primas	\$0.00
2.2.3.3	Trabajos en curso	\$0.00
2.2.3.4	Bienes terminados	\$0.00
2.2.3.5	Bienes para venta	\$0.00
2.2.3.6	Bienes en tránsito	\$0.00
2.2.3.7	Existencias de materiales de seguridad y defensa	\$137,811.68
2.2.4	Objetos de Valor	\$0.00
2.2.4.1	Metales y piedras preciosas	\$0.00
2.2.4.2	Antigüedades y otros objetos de arte	\$0.00
2.2.4.3	Otros objetos de valor	\$0.00
2.2.5	Activos no Producidos	\$0.00
2.2.5.1	Activos tangibles no producidos de origen natural	\$0.00
2.2.5.1.1	Tierras y Terrenos	\$0.00
2.2.5.1.2	Recursos minerales y energéticos	\$0.00
2.2.5.1.3	Recursos biológicos no cultivados	\$0.00
2.2.5.1.4	Recursos hídricos	\$0.00
2.2.5.1.5	Otros activos de origen natural	\$0.00
2.2.5.2	Activos intangibles no producidos	\$0.00
2.2.5.2.1	Derechos patentados	\$0.00
2.2.5.2.2	Arrendamientos operativos comerciales	\$0.00
2.2.5.2.3	Fondos de comercio adquiridos	\$0.00

2.2.5.2.4	Otros activos intangibles no producidos	\$0.00
2.2.6	Transferencias, Asignaciones y Donativos de Capital Otorgados	\$ -
2.2.6.1	Al sector privado	\$ -
2.2.6.2	Al sector público	\$0.00
2.2.6.2.1	A la Federación	\$0.00
2.2.6.2.2	A Entidades Federativas	\$0.00
2.2.6.2.3	A Municipios	\$0.00
2.2.6.3	Al sector externo	\$0.00
2.2.6.3.1	A gobiernos extranjeros	\$0.00
2.2.6.3.2	A organismos internacionales	\$0.00
2.2.6.3.3	Al sector privado externo	\$0.00
2.2.7	Inversión Financiera con Fines de Política Económica	\$0.00
2.2.7.1	Acciones y participaciones de capital	\$0.00
2.2.7.2	Valores representativos de deuda adquiridos con fines de política económica	\$0.00
2.2.7.3	Obligaciones negociables adquiridas con fines de política económica	\$0.00
2.2.7.4	Concesión de Préstamos	\$0.00
TOTAL DEL GASTO		\$640,270,270.42
3	FINANCIAMIENTO	\$8,175,050.89
3.1	FUENTES FINANCIERAS	\$0.00
3.1.1	Disminución de Activos Financieros	\$0.00
3.1.1.1	Disminución de Activos Financieros Corrientes (Circulantes)	\$0.00
3.1.1.1.1	Disminución de caja y bancos (efectivos y equivalentes)	\$0.00
3.1.1.1.2	Disminución de inversiones financieras de corto plazo (derechos a recibir efectivo o equivalentes)	\$0.00
3.1.1.1.3	Disminución de cuentas por cobrar	\$0.00
3.1.1.1.4	Disminución de documentos por cobrar	\$0.00
3.1.1.1.5	Recuperación de préstamos otorgados de corto plazo	\$0.00
3.1.1.1.6	Disminución de otros activos financieros corrientes	\$0.00
3.1.1.2	Disminución de Activos Financieros No Corrientes	\$0.00
3.1.1.2.1	Recuperación de inversiones financieras de largo plazo con fines de liquidez	\$0.00
3.1.1.2.1.1	Venta de acciones y participaciones de capital	\$0.00
3.1.1.2.1.2	Venta de títulos y valores representativos de deuda	\$0.00
3.1.1.2.1.3	Venta de obligaciones negociables	\$0.00

Handwritten signatures and marks in blue ink on the right side of the page, including a large vertical oval and several scribbles.

3.1.1.2.1.4	Recuperación de préstamos	\$0.00
3.1.1.2.2	Disminución de otros activos financieros no corrientes	\$0.00
3.1.2	Incremento de pasivos	\$0.00
3.1.2.1	Incremento de Pasivos Corrientes	\$0.00
3.1.2.1.1	Incremento de cuentas por pagar	\$0.00
3.1.2.1.2	Incremento de documentos por pagar	\$0.00
3.1.2.1.3	Conversión de la deuda pública a largo plazo en porción circulante	\$0.00
3.1.2.1.3.1	Conversión de títulos y valores de largo plazo en corto plazo	\$0.00
3.1.2.1.3.1.1	Porción de corto plazo de títulos y valores de la deuda pública interna de L.P.	\$0.00
3.1.2.1.3.1.2	Porción de corto plazo de títulos y valores de la deuda pública externa de L.P.	\$0.00
3.1.2.1.3.2	Conversión de préstamos de largo plazo en corto plazo	\$0.00
3.1.2.1.3.2.1	Porción a corto plazo de préstamos de la deuda pública interna de L.P.	\$0.00
3.1.2.1.3.2.2	Porción a corto plazo de préstamos de la deuda pública externa de L.P.	\$0.00
3.1.2.1.4	Incremento de otros pasivos de corto plazo	\$0.00
3.1.2.2	Incremento de Pasivos No Corrientes	\$0.00
3.1.2.2.1	Incremento de cuentas por pagar a largo plazo	\$0.00
3.1.2.2.2	Incremento de documentos por pagar a largo plazo	\$0.00
3.1.2.2.3	Colocación de títulos y valores a largo plazo	\$0.00
3.1.2.2.3.1	Colocación de títulos y valores de la deuda pública interna	\$0.00
3.1.2.2.3.2	Colocación de títulos y valores de la deuda pública externa	\$0.00
3.1.2.2.4	Obtención de préstamos de la deuda pública a largo plazo	\$0.00
3.1.2.2.4.1	Obtención de préstamos internos	\$0.00
3.1.2.2.4.2	Obtención de préstamos externos	\$0.00
3.1.2.2.5	Incremento de otros pasivos de largo plazo	\$0.00
3.1.3	Incremento del Patrimonio	\$0.00
TOTAL FUENTES FINANCIERAS		\$0.00
3.2	APLICACIONES FINANCIERAS (USOS)	\$8,175,050.89
3.2.1	Incremento de Activos Financieros	\$0.00
3.2.1.1	Incremento de Activos Financieros Corrientes (Circulantes)	\$0.00
3.2.1.1.1	Incremento de caja y bancos (efectivo y equivalentes)	\$0.00

Handwritten signatures and initials in blue ink on the right side of the page, including a large signature and several smaller initials.

3.2.1.1.2	Incremento de inversiones financieras de corto plazo (derechos a recibir efectivo y equivalentes)	\$0.00
3.2.1.1.3	Incremento de cuentas por cobrar	\$0.00
3.2.1.1.4	Incremento de documentos por cobrar	\$0.00
3.2.1.1.5	Préstamos otorgados de corto plazo	\$0.00
3.2.1.1.6	Incremento de otros activos financieros corrientes	\$0.00
3.2.1.2	Incremento de Activos Financieros No Corrientes	\$0.00
3.2.1.2.1	Inversiones financieras a largo plazo con fines de liquidez	\$0.00
3.2.1.2.1.1	Compra de acciones y participaciones de capital	\$0.00
3.2.1.2.1.2	Compra de títulos y valores representativos de deuda	\$0.00
3.2.1.2.1.3	Compra de obligaciones negociables	\$0.00
3.2.1.2.1.4	Concesión de préstamos	\$0.00
3.2.1.2.2	Incremento de otros activos financieros no corrientes	\$0.00
3.2.2	Disminución de Pasivos	\$8,175,050.89
3.2.2.1	Disminución de Pasivos Corrientes	\$ 8,175,050.89
3.2.2.1.1	Disminución de Cuentas por Pagar	\$0.00
3.2.2.1.2	Disminución de Documentos por Pagar	\$0.00
3.2.2.1.3	Amortización de la Porción Circulante de la Deuda Pública de Largo Plazo	\$ 8,175,050.89
3.2.2.1.3.1	Amortización de la porción circulante de la deuda pública de L.P. en títulos y valores	\$ 8,175,050.89
3.2.2.1.3.1.1	Amortización de la porción circulante de la deuda pública interna de L.P. en Títulos valores	\$ 8,175,050.89
3.2.2.1.3.1.2	Amortización de la porción circulante de la deuda pública externa de L.P. en títulos y valores	\$0.00
3.2.2.1.3.2	Amortización de la porción circulante de la deuda pública de L.P. en préstamos	\$0.00
3.2.2.1.3.2.1	Amortización de la porción circulante de la deuda pública interna de L.P. en préstamos	\$0.00
3.2.2.1.3.2.2	Amortización de la porción circulante de la deuda pública externa de L.P. en préstamos	\$0.00
3.2.2.1.4	Disminución de Otros Pasivos de Corto Plazo	\$0.00
3.2.2.2	Disminución de Pasivos no Corrientes	\$0.00
3.2.2.2.1	Disminución de Cuentas por Pagar a Largo Plazo	\$0.00
3.2.2.2.2	Disminución de Documentos por Pagar a Largo Plazo	\$0.00
3.2.2.2.3	Conversión de Deuda Pública de Largo Plazo en Porción Circulante	\$0.00

3.2.2.2.3.1	Conversión de títulos y valores de largo plazo en corto plazo	\$0.00
3.2.2.2.3.1.1	Porción de corto plazo de títulos y valores de la deuda pública interna	\$0.00
3.2.2.2.3.1.2	Porción de corto plazo de títulos y valores de la deuda pública externa	\$0.00
3.2.2.2.3.2	Conversión de préstamos de largo plazo en corto plazo	\$0.00
3.2.2.2.3.2.1	Porción a corto plazo de préstamos de la deuda pública interna	\$0.00
3.2.2.2.3.2.2	Porción a corto plazo de préstamos de la deuda pública externa	\$0.00
3.2.2.2.4	Disminución de Otros Pasivos de Largo Plazo	\$0.00
3.2.3	Disminución de Patrimonio	\$0.00
TOTAL APLICACIONES FINANCIERAS		\$8,175,050.89
Total General		\$648,445,821.31

Artículo 12.- El Presupuesto de Egresos Municipal para el ejercicio 2020 con base en la Clasificación por Objeto del Gasto en el tercer nivel de desagregación (partida genérica), se distribuye de la siguiente manera:

2.4. CLASIFICACIÓN POR OBJETO DEL GASTO		
EJERCICIO FISCAL 2020		
COG		Presupuesto Aprobado
1000	SERVICIOS PERSONALES	\$203,129,079.40
1100	REMUNERACIONES AL PERSONAL DE CARACTER PERMANENTE	\$162,809,040.52
1110	Dietas	\$0.00
1120	Haberes	\$0.00
1130	Sueldos Base al Personal Permanente	\$ 162,809,040.52
1140	Remuneraciones por Adscripción Laboral en el Extranjero	\$0.00
1200	REMUNERACIONES AL PERSONAL DE CARACTER TRANSITORIO	\$5,471,436.00
1210	Honorarios Asimilables a Salarios	\$0.00
1220	Sueldos Base al Personal Eventual	\$ 4,548,036.00
1230	Retribuciones por Servicios de Carácter Social	\$ 923,400.00
1240	Retribución a los Representantes de los Trabajadores y de los Patrones en la Junta de Conciliación y Arbitraje	\$0.00
1300	REMUNERACIONES ADICIONALES Y ESPECIALES	\$20,146,220.28
1310	Primas por Años de Servicios Efectivos Prestados	\$0.00
1320	Primas de Vacaciones, Dominical y Gratificación de Fin de Año	\$ 15,137,558.94

1330	Horas Extraordinarias	5,008,661.34	\$
1340	Compensaciones		\$0.00
1350	Sobrehaberes		\$0.00
1360	Asignaciones de Técnico, de Mando, por Comisión, de Vuelo y de Técnico Especial		\$0.00
1370	Honorarios Especiales		\$0.00
1380	Participaciones por Vigilancia en el Cumplimiento de las Leyes y Custodia de Valores		\$0.00
1400	SEGURIDAD SOCIAL	\$9,343,894.77	
1410	Aportaciones de Seguridad Social	8,725,894.77	\$
1420	Aportaciones a Fondos de Vivienda		\$0.00
1430	Aportaciones al Sistema para el Retiro		\$0.00
1440	Aportaciones para Seguros	618,000.00	\$
1500	OTRAS PRESTACIONES SOCIALES Y ECONOMICAS	\$5,358,487.83	
1510	Cuotas para el Fondo de Ahorro y Fondo de Trabajo	\$790,000.00	
1520	Indemnizaciones	\$2,786,862.47	
1530	Prestaciones y Haberes de Retiro		\$0.00
1540	Prestaciones Contractuales		\$0.00
1550	Apoyos a la Capacitación de los Servidores Públicos		\$0.00
1590	Otras Prestaciones Sociales y Económicas	\$1,781,625.36	
1600	PREVISIONES	\$0.00	
1610	Previsiones de Carácter Laboral, Económica y de Seguridad Social		\$0.00
1700	PAGO DE ESTIMULOS A SERVIDORES PUBLICOS	\$0.00	
1710	Estímulos		\$0.00
1720	Recompensas		\$0.00
2000	MATERIALES Y SUMINISTROS	\$44,098,752.98	
2100	MATERIALES DE ADMINISTRACION, EMISION DE DOCUMENTOS Y ARTICULOS OFICIALES	\$4,450,849.90	
2110	Materiales, Útiles y Equipos Menores de Oficina	\$1,118,721.20	
2120	Materiales y Útiles de Impresión y Reproducción	\$1,231,481.56	
2130	Material Estadístico y Geográfico		\$0.00
2140	Materiales, Útiles y Equipos Menores de Tecnologías de la Información y Comunicaciones	\$982,855.76	
2150	Material Impreso e Información Digital		\$0.00
2160	Material de Limpieza	\$859,385.70	
2170	Materiales y Útiles de Enseñanza	\$258,405.68	

2180	Materiales para el Registro e Identificación de Bienes y Personas	\$0.00
2200	ALIMENTOS Y UTENSILIOS	\$913,174.24
2210	Productos Alimenticios para Personas	\$903,674.24
2220	Productos Alimenticios para Animales	\$5,000.00
2230	Utensilios para el Servicio de Alimentación	\$4,500.00
2300	MATERIAS PRIMAS Y MATERIALES DE PRODUCCION Y COMERCIALIZACION	\$6,000.00
2310	Productos Alimenticios, Agropecuarios y Forestales Adquiridos como Materia Prima	\$6,000.00
2320	Insumos Textiles Adquiridos como Materia Prima	\$0.00
2330	Productos de Papel, Cartón e Impresos Adquiridos como Materia Prima	\$0.00
2340	Combustibles, Lubricantes, Aditivos, Carbón y sus Derivados Adquiridos como Materia Prima	\$0.00
2350	Productos Químicos, Farmacéuticos y de Laboratorio Adquiridos como Materia Prima	\$0.00
2360	Productos Metálicos y a Base de Minerales no Metálicos Adquiridos como Materia Prima	\$0.00
2370	Productos de Cuero, Piel, Plástico y Hule Adquiridos como Materia Prima	\$0.00
2380	Mercancías Adquiridas para su Comercialización	\$0.00
2390	Otros Productos Adquiridos como Materia Prima	\$0.00
2400	MATERIALES Y ARTICULOS DE CONSTRUCCION Y DE REPARACION	\$4,550,715.53
2410	Productos Minerales no Metálicos	\$0.00
2420	Cemento y Productos de Concreto	\$0.00
2430	Cal, Yeso y Productos de Yeso	\$0.00
2440	Madera y Productos de Madera	\$0.00
2450	Vidrio y Productos de Vidrio	\$0.00
2460	Material Eléctrico y Electrónico	\$866,515.01
2470	Artículos Metálicos para la Construcción	\$0.00
2480	Materiales Complementarios	\$133,283.40
2490	Otros Materiales y Artículos de Construcción y Reparación	\$3,550,917.12
2500	PRODUCTOS QUIMICOS, FARMACEUTICOS Y DE LABORATORIO	\$659,740.38
2510	Productos Químicos Básicos	\$0.00
2520	Fertilizantes, Pesticidas y Otros Agroquímicos	\$9,147.99
2530	Medicinas y Productos Farmacéuticos	\$615,092.39
2540	Materiales, Accesorios y Suministros Médicos	\$35,500.00
2550	Materiales, Accesorios y Suministros de Laboratorio	\$0.00

Handwritten signatures and initials in blue ink on the right side of the page, including a large signature and several smaller initials.

2560	Fibras Sintéticas, Hules, Plásticos y Derivados	\$0.00
2590	Otros Productos Químicos	\$0.00
2600	COMBUSTIBLES, LUBRICANTES Y ADITIVOS	\$27,036,721.57
2610	Combustibles, Lubricantes y Aditivos	27,036,721.57
2620	Carbón y sus Derivados	\$0.00
2700	VESTUARIO, BLANCOS, PRENDAS DE PROTECCION Y ARTICULOS DEPORTIVOS	\$4,982,175.30
2710	Vestuario y Uniformes	\$3,487,228.50
2720	Prendas de Seguridad y Protección Personal	\$1,454,676.78
2730	Artículos Deportivos	\$40,270.02
2740	Productos Textiles	\$0.00
2750	Blancos y Otros Productos Textiles, Excepto Prendas de Vestir	\$0.00
2800	MATERIALES Y SUMINISTROS PARA SEGURIDAD	\$137,811.68
2810	Sustancias y Materiales Explosivos	\$0.00
2820	Materiales de Seguridad Pública	\$0.00
2830	Prendas de Protección para Seguridad Pública y Nacional	\$137,811.68
2900	HERRAMIENTAS, REFACCIONES Y ACCESORIOS MENORES	\$1,361,564.38
2910	Herramientas Menores	\$1,249,744.73
2920	Refacciones y Accesorios Menores de Edificios	\$0.00
2930	Refacciones y Accesorios Menores de Mobiliario y Equipo de Administración, Educacional y Recreativo	\$5,580.00
2940	Refacciones y Accesorios Menores de Equipo de Cómputo y Tecnologías de la Información	\$106,239.65
2950	Refacciones y Accesorios Menores de Equipo e Instrumental Médico y de Laboratorio	\$0.00
2960	Refacciones y Accesorios Menores de Equipo de Transporte	\$0.00
2970	Refacciones y Accesorios Menores de Equipo de Defensa y Seguridad	\$0.00
2980	Refacciones y Accesorios Menores de Maquinaria y Otros Equipos	\$0.00
2990	Refacciones y Accesorios Menores Otros Bienes Muebles	\$0.00
3000	SERVICIOS GENERALES	\$198,464,892.39
3100	SERVICIOS BASICOS	\$42,105,137.04
3110	Energía Eléctrica	\$40,000,786.28
3120	Gas	\$278,336.51
3130	Agua	\$0.00

Handwritten signatures and initials in blue ink on the right side of the page, including a large signature and several smaller initials.

3140	Telefonía Tradicional	\$1,305,530.44
3150	Telefonía Celular	\$201,651.00
3160	Servicios de Telecomunicaciones y Satélites	\$121,268.24
3170	Servicios de Acceso de Internet, Redes y Procesamiento de Información	\$18,364.00
3180	Servicios Postales y Telegráficos	\$179,200.57
3190	Servicios Integrales y Otros Servicios	\$0.00
3200	SERVICIOS DE ARRENDAMIENTO	\$20,352,976.20
3210	Arrendamiento de Terrenos	\$0.00
3220	Arrendamiento de Edificios	\$1,740,000.00
3230	Arrendamiento de Mobiliario y Equipo de Administración, Educacional y Recreativo	\$556,500.00
3240	Arrendamiento de Equipo e Instrumental Médico y de Laboratorio	\$0.00
3250	Arrendamiento de Equipo de Transporte	\$402,424.00
3260	Arrendamiento de Maquinaria, Otros Equipos y Herramientas	\$17,643,773.00
3270	Arrendamiento de Activos Intangibles	\$10,279.20
3280	Arrendamiento Financiero	\$0.00
3290	Otros Arrendamientos	\$0.00
3300	SERVICIOS PROFESIONALES, CIENTIFICOS, TECNICOS Y OTROS SERVICIOS	\$17,736,716.24
3310	Servicios Legales, de Contabilidad, Auditoría y Relacionados	\$3,641,500.00
3320	Servicios de Diseño, Arquitectura, Ingeniería y Actividades Relacionadas	\$0.00
3330	Servicios de Consultoría Administrativa, Procesos, Técnica y en Tecnologías de la Información	\$630,000.00
3340	Servicios de Capacitación	\$2,792,000.00
3350	Servicios de Investigación Científica y Desarrollo	\$4,470,000.00
3360	Servicios de Apoyo Administrativo, Traducción, Fotocopiado e Impresión	\$4,323,747.93
3370	Servicios de Protección y Seguridad	\$0.00
3380	Servicios de Vigilancia	\$62,000.00
3390	Servicios Profesionales, Científicos y Técnicos Integrales	\$1,817,468.31
3400	SERVICIOS FINANCIEROS, BANCARIOS Y COMERCIALES	\$3,625,804.19
3410	Servicios Financieros y Bancarios	\$572,119.88
3420	Servicios de Cobranza, Investigación Crediticia y Similar	\$0.00

3430	Servicios de Recaudación, Traslado y Custodia de Valores	\$0.00
3440	Seguros de Responsabilidad Patrimonial y Fianzas	\$0.00
3450	Seguro de Bienes Patrimoniales	\$ 3,005,284.31
3460	Almacenaje, Envase y Embalaje	\$0.00
3470	Fletes y Maniobras	\$ 48,400.00
3480	Comisiones por Ventas	\$0.00
3490	Servicios Financieros, Bancarios y Comerciales Integrales	\$0.00
3500	SERVICIOS DE INSTALACION, REPARACION, MANTENIMIENTO Y CONSERVACION	\$ 60,092,563.98
3510	Conservación y Mantenimiento Menor de Inmuebles	\$ 16,546,151.63
3520	Instalación, Reparación y Mantenimiento de Mobiliario y Equipo de Administración, Educacional y Recreativo	\$ 1,420,800.00
3530	Instalación, Reparación y Mantenimiento de Equipo de Cómputo y Tecnología de la Información	\$ 26,743.38
3540	Instalación, Reparación y Mantenimiento de Equipo e Instrumental Médico y de Laboratorio	\$0.00
3550	Reparación y Mantenimiento de Equipo de Transporte	\$0.00
3560	Reparación y Mantenimiento de Equipo de Defensa y Seguridad	\$0.00
3570	Instalación, Reparación y Mantenimiento de Maquinaria, Otros Equipos y Herramienta	\$ 11,006,791.47
3580	Servicios de Limpieza y Manejo de Desechos	\$ 30,983,350.00
3590	Servicios de Jardinería y Fumigación	\$ 108,727.50
3600	SERVICIOS DE COMUNICACION SOCIAL Y PUBLICIDAD	\$18,976,790.73
3610	Difusión por Radio, Televisión y Otros Medios de Mensajes Sobre Programas y Actividades Gubernamentales	\$0.00
3620	Difusión por Radio, Televisión y Otros Medios de Mensajes Comerciales para Promover la Venta de Bienes o Servicios	\$0.00
3630	Servicios de Creatividad, Preproducción y Producción de Publicidad, Excepto Internet	\$0.00
3640	Servicios de Revelado de Fotografías	\$0.00
3650	Servicios de la Industria Filmica, del Sonido y del Video	\$0.00
3660	Servicio de Creación y Difusión de Contenido Exclusivamente a Través de Internet	\$ 1,142,050.00
3690	Otros Servicios de Información	\$ 17,834,740.73
3700	SERVICIOS DE TRASLADO Y VIATICOS	\$2,843,512.37
3710	Pasajes Aéreos	\$0.00
3720	Pasajes Terrestres	\$0.00

Handwritten signatures and marks in blue ink on the right side of the page, including a large vertical signature and several smaller marks.

3730	Pasajes Marítimos, Lacustres y Fluviales	\$0.00
3740	Autotransporte	\$0.00
3750	Viáticos en el País	\$ 2,345,912.37
3760	Viáticos en el Extranjero	\$0.00
3770	Gastos de Instalación y Traslado de Menaje	\$0.00
3780	Servicios Integrales de Traslado y Viáticos	\$0.00
3790	Otros Servicios de Traslado y Hospedaje	\$ 497,600.00
3800	SERVICIOS OFICIALES	\$ 25,951,639.73
3810	Gastos de Ceremonial	\$ 395,363.01
3820	Gastos de Orden Social y Cultural	\$ 25,556,276.72
3830	Congresos y Convenciones	\$0.00
3840	Exposiciones	\$0.00
3850	Gastos de Representación	\$0.00
3900	OTROS SERVICIOS GENERALES	\$6,779,751.91
3910	Servicios Funerarios y de Cementerios	\$0.00
3920	Impuestos y Derechos	\$ 5,877,949.45
3930	Impuestos y Derechos de Importación	\$0.00
3940	Sentencias y Resoluciones por Autoridad Competente	\$0.00
3950	Penas, Multas, Accesorios y Actualizaciones	\$ 740,250.46
3960	Otros Gastos por Responsabilidades	\$ 161,552.00
3970	Utilidades	\$0.00
3980	Impuesto Sobre Nóminas y Otros que se Deriven de una Relación Laboral	\$0.00
3990	Otros Servicios Generales	\$0.00
4000	TRANSFERENCIAS, ASIGNACIONES, SUBSIDIOS Y OTRAS AYUDAS	\$38,358,792.77
4100	TRANSFERENCIAS INTERNAS Y ASIGNACIONES AL SECTOR PÚBLICO	\$0.00
4110	Asignaciones Presupuestarias al Poder Ejecutivo	\$0.00
4120	Asignaciones Presupuestarias al Poder Legislativo	\$0.00
4130	Asignaciones Presupuestarias al Poder Judicial	\$0.00
4140	Asignaciones Presupuestarias a Órganos Autónomos	\$0.00
4150	Transferencias Internas Otorgadas a Entidades Paraestatales no Empresariales y no Financieras	\$0.00
4160	Transferencias Internas Otorgadas a Entidades Paraestatales Empresariales y no Financieras	\$0.00
4170	Transferencias Internas Otorgadas a Fideicomisos Públicos Empresariales y no Financieros	\$0.00

Handwritten signature and initials in blue ink, including a large vertical oval and several scribbles.

4180	Transferencias Internas Otorgadas a Instituciones Paraestatales Pùblicas Financieras	\$0.00
4190	Transferencias Internas Otorgadas a Fideicomisos Pùblicos Financieros	\$0.00
4200	TRANSFERENCIAS AL RESTO DEL SECTOR PÙBLICO	\$0.00
4210	Transferencias Otorgadas a Entidades Paraestatales no Empresariales y no Financieras	\$0.00
4220	Transferencias Otorgadas para Entidades Paraestatales Empresariales y no Financieras	\$0.00
4230	Transferencias Otorgadas para Instituciones Paraestatales Pùblicas Financieras	\$0.00
4240	Transferencias Otorgadas a Entidades Federativas y Municipios	\$0.00
4250	Transferencias a Fideicomisos de Entidades Federativas y Municipios	\$0.00
4300	SUBSIDIOS Y SUBVENCIONES	\$2,250,000.00
4310	Subsidios a la Producci3n	\$0.00
4320	Subsidios a la Distribuci3n	\$0.00
4330	Subsidios a la Inversi3n	\$0.00
4340	Subsidios a la Prestaci3n de Servicios Pùblicos	\$0.00
4350	Subsidios para Cubrir Diferenciales de Tasas de Inter3s	\$0.00
4360	Subsidios a la Vivienda	\$0.00
4370	Subvenciones al Consumo	\$0.00
4380	Subsidios a Entidades Federativas y Municipios	\$ 800,000.00
4390	Otros Subsidios	\$ 1,450,000.00
4400	AYUDAS SOCIALES	\$16,771,369.22
4410	Ayudas Sociales a Personas	\$ 14,748,369.22
4420	Becas y Otras Ayudas para Programas de Capacitaci3n	\$0.00
4430	Ayudas Sociales a Instituciones de Enseñanza	\$0.00
4440	Ayudas Sociales a Actividades Científicas o Académicas	\$0.00
4450	Ayudas Sociales a Instituciones sin Fines de Lucro	\$0.00
4460	Ayudas Sociales a Cooperativas	\$0.00
4470	Ayudas Sociales a Entidades de Inter3s Pùblico	\$0.00
4480	Ayudas por Desastres Naturales y Otros Siniestros	\$ 2,023,000.00
4500	PENSIONES Y JUBILACIONES	\$18,624,000.00
4510	Pensiones	\$0.00
4520	Jubilaciones	\$ 18,624,000.00
4590	Otras Pensiones y Jubilaciones	\$0.00

Handwritten signatures and a large blue oval mark on the right side of the page.

4600	TRANSFERENCIAS A FIDEICOMISOS, MANDATOS Y OTROS ANALOGOS	\$0.00
4610	Transferencias a Fideicomisos del Poder Ejecutivo	\$0.00
4620	Transferencias a Fideicomisos del Poder Legislativo	\$0.00
4630	Transferencias a Fideicomisos del Poder Judicial	\$0.00
4640	Transferencias a Fideicomisos Públicos de Entidades Paraestatales no Empresariales y no Financieras	\$0.00
4650	Transferencias a Fideicomisos Públicos de Entidades Paraestatales Empresariales y no Financieras	\$0.00
4660	Transferencias a Fideicomisos de Instituciones Públicas Financieras	\$0.00
4690	Otras Transferencias a Fideicomisos	\$0.00
4700	TRANSFERENCIAS A LA SEGURIDAD SOCIAL	\$0.00
4710	Transferencias por Obligación de Ley	\$0.00
4800	DONATIVOS	\$713,423.55
4810	Donativos a Instituciones sin Fines de Lucro	\$ 713,423.55
4820	Donativos a Entidades Federativas	\$0.00
4830	Donativos a Fideicomisos Privados	\$0.00
4840	Donativos a Fideicomisos Estatales	\$0.00
4850	Donativos Internacionales	\$0.00
4900	TRANSFERENCIAS AL EXTERIOR	\$0.00
4910	Transferencias para Gobiernos Extranjeros	\$0.00
4920	Transferencias para Organismos Internacionales	\$0.00
4930	Transferencias para el Sector Privado Externo	\$0.00
5000	BIENES MUEBLES, INMUEBLES E INTANGIBLES	\$22,496,345.16
5100	MOBILIARIO Y EQUIPO DE ADMINISTRACION	\$6,872,101.34
5110	Muebles de Oficina y Estantería	\$ 1,003,376.61
5120	Muebles, Excepto de Oficina y Estantería	\$0.00
5130	Bienes Artísticos, Culturales y Científicos	\$0.00
5140	Objetos de Valor	\$0.00
5150	Equipo de Cómputo y de Tecnologías de la Información	\$ 1,669,202.82
5190	Otros Mobiliarios y Equipos de Administración	\$ 4,199,521.91
5200	MOBILIARIO Y EQUIPO EDUCACIONAL Y RECREATIVO	\$1,493,634.41
5210	Equipos y Aparatos Audiovisuales	\$0.00
5220	Aparatos Deportivos	\$0.00
5230	Cámaras Fotográficas y de Video	\$ 1,432,651.67

5290	Otro Mobiliario y Equipo Educacional y Recreativo	\$ 60,982.74
5300	EQUIPO E INSTRUMENTAL MEDICO Y DE LABORATORIO	\$0.00
5310	Equipo Médico y de Laboratorio	\$0.00
5320	Instrumental Médico y de Laboratorio	\$0.00
5400	VEHICULOS Y EQUIPO DE TRANSPORTE	\$6,259,000.00
5410	Vehículos y Equipo Terrestre	\$ 6,070,000.00
5420	Carrocerías y Remolques	\$ 163,000.00
5430	Equipo Aeroespacial	\$0.00
5440	Equipo Ferroviario	\$0.00
5450	Embarcaciones	\$0.00
5490	Otros Equipos de Transporte	\$ 26,000.00
5500	EQUIPO DE DEFENSA Y SEGURIDAD	\$0.00
5510	Equipo de Defensa y Seguridad	\$0.00
5600	MAQUINARIA, OTROS EQUIPOS Y HERRAMIENTAS	\$3,951,009.41
5610	Maquinaria y Equipo Agropecuario	\$ 577,250.00
5620	Maquinaria y Equipo Industrial	\$ 20,200.00
5630	Maquinaria y Equipo de Construcción	\$ 50,000.00
5640	Sistemas de Aire Acondicionado, Calefacción y de Refrigeración Industrial y Comercial	\$0.00
5650	Equipo de Comunicación y Telecomunicación	\$ 346,918.00
5660	Equipos de Generación Eléctrica, Aparatos y Accesorios Eléctricos	\$ 408,556.40
5670	Herramientas y Máquinas-Herramienta	\$ 2,270,725.01
5690	Otros Equipos	\$ 277,360.00
5700	ACTIVOS BIOLÓGICOS	\$0.00
5710	Bovinos	\$0.00
5720	Porcinos	\$0.00
5730	Aves	\$0.00
5740	Ovinos y Caprinos	\$0.00
5750	Peces y Acuicultura	\$0.00
5760	Equinos	\$0.00
5770	Especies Menores y de Zoológico	\$0.00
5780	Árboles y Plantas	\$0.00
5790	Otros Activos Biológicos	\$0.00
5800	BIENES INMUEBLES	\$3,730,000.00
5810	Terrenos	\$0.00

Handwritten signatures and marks in blue ink on the right side of the page, including a large vertical oval, a checkmark-like signature, and another signature at the bottom.

5820	Viviendas	\$0.00
5830	Edificios no Residenciales	\$0.00
5890	Otros Bienes Inmuebles	\$ 3,730,000.00
5900	ACTIVOS INTANGIBLES	\$190,600.00
5910	Software	\$ 190,600.00
5920	Patentes	\$0.00
5930	Marcas	\$0.00
5940	Derechos	\$0.00
5950	Concesiones	\$0.00
5960	Franquicias	\$0.00
5970	Licencias Informáticas e Intelectuales	\$0.00
5980	Licencias Industriales, Comerciales y Otras	\$0.00
5990	Otros Activos Intangibles	\$0.00
6000	INVERSION PÚBLICA	\$131,475,007.72
6100	OBRA PÚBLICA EN BIENES DE DOMINIO PÚBLICO	\$0.00
6110	Edificación Habitacional	\$0.00
6120	Edificación no Habitacional	\$0.00
6130	Construcción de Obras para el Abastecimiento de Agua, Petróleo, Gas, Electricidad y Telecomunicaciones	\$0.00
6140	División de Terrenos y Construcción de Obras de Urbanización	\$0.00
6150	Construcción de Vías de Comunicación	\$0.00
6160	Otras Construcciones de Ingeniería Civil u Obra Pesada	\$0.00
6170	Instalaciones y Equipamiento en Construcciones	\$0.00
6190	Trabajos de Acabados en Edificaciones y Otros Trabajos Especializados	\$0.00
6200	OBRA PÚBLICA EN BIENES PROPIOS	\$131,475,007.72
6210	Edificación Habitacional	\$0.00
6220	Edificación no Habitacional	\$0.00
6230	Construcción de Obras para el Abastecimiento de Agua, Petróleo, Gas, Electricidad y Telecomunicaciones	\$0.00
6240	División de Terrenos y Construcción de Obras de Urbanización	\$0.00
6250	Construcción de Vías de Comunicación	\$0.00
6260	Otras Construcciones de Ingeniería Civil u Obra Pesada	\$ 131,475,007.72
6270	Instalaciones y Equipamiento en Construcciones	\$0.00
6290	Trabajos de Acabados en Edificaciones y Otros Trabajos Especializados	\$0.00

Handwritten signature and initials in blue ink on the right side of the page, including a large vertical oval and several scribbles.

6300	PROYECTOS PRODUCTIVOS Y ACCIONES DE FOMENTO	\$0.00
6310	Estudios, Formulación y Evaluación de Proyectos Productivos no Incluidos en Conceptos Anteriores de este Capitulo	\$0.00
6320	Ejecución de Proyectos Productivos no Incluidos en Conceptos Anteriores de este Capitulo	\$0.00
7000	INVERSIONES FINANCIERAS Y OTRAS PROVISIONES	\$0.00
7100	INVERSIONES PARA EL FOMENTO DE ACTIVIDADES PRODUCTIVAS	\$0.00
7110	Créditos Otorgados por Entidades Federativas y Municipios al Sector Social y Privado para el Fomento de Actividades Productivas	\$0.00
7120	Créditos Otorgados por las Entidades Federativas a Municipios para el Fomento de Actividades Productivas	\$0.00
7200	ACCIONES Y PARTICIPACIONES DE CAPITAL	\$0.00
7210	Acciones y Participaciones de Capital en Entidades Paraestatales no Empresariales y no Financieras con Fines de Política Económica	\$0.00
7220	Acciones y Participaciones de Capital en Entidades Paraestatales Empresariales y no Financieras con Fines de Política Económica	\$0.00
7230	Acciones y Participaciones de Capital en Instituciones Paraestatales Públicas Financieras con Fines de Política Económica	\$0.00
7240	Acciones y Participaciones de Capital en el Sector Privado con Fines de Política Económica	\$0.00
7250	Acciones y Participaciones de Capital en Organismos Internacionales con Fines de Política Económica	\$0.00
7260	Acciones y Participaciones de Capital en el Sector Externo con Fines de Política Económica	\$0.00
7270	Acciones y Participaciones de Capital en el Sector Público con Fines de Gestión de Liquidez	\$0.00
7280	Acciones y Participaciones de Capital en el Sector Privado con Fines de Gestión de Liquidez	\$0.00
7290	Acciones y Participaciones de Capital en el Sector Externo con Fines de Gestión de Liquidez	\$0.00
7300	COMPRA DE TITULOS Y VALORES	\$0.00
7310	Bonos	\$0.00
7320	Valores Representativos de Deuda Adquiridos con Fines de Política Económica	\$0.00
7330	Valores Representativos de Deuda Adquiridos con Fines de Gestión de Liquidez	\$0.00
7340	Obligaciones Negociables Adquiridas con Fines de Política Económica	\$0.00
7350	Obligaciones Negociables Adquiridas con Fines de Gestión de Liquidez	\$0.00
7390	Otros Valores	\$0.00
7400	CONCESION DE PRÉSTAMOS	\$0.00

7410	Concesión de Préstamos a Entidades Paraestatales no Empresariales y no Financieras con Fines de Política Económica	\$0.00
7420	Concesión de Préstamos a Entidades Paraestatales Empresariales y no Financieras con Fines de Política Económica	\$0.00
7430	Concesión de Préstamos a Instituciones Paraestatales Públicas Financieras con Fines de Política Económica	\$0.00
7440	Concesión de Préstamos a Entidades Federativas y Municipios con Fines de Política Económica	\$0.00
7450	Concesión de Préstamos al Sector Privado con Fines de Política Económica	\$0.00
7460	Concesión de Préstamos al Sector Externo con Fines de Política Económica	\$0.00
7470	Concesión de Préstamos al Sector Público con Fines de Gestión de Liquidez	\$0.00
7480	Concesión de Préstamos al Sector Privado con Fines de Gestión de Liquidez	\$0.00
7490	Concesión de Préstamos al Sector Externo con Fines de Gestión de Liquidez	\$0.00
7500	INVERSIONES EN FIDEICOMISOS, MANDATOS Y OTROS ANALOGOS	\$0.00
7510	Inversiones en Fideicomisos del Poder Ejecutivo	\$0.00
7520	Inversiones en Fideicomisos del Poder Legislativo	\$0.00
7530	Inversiones en Fideicomisos del Poder Judicial	\$0.00
7540	Inversiones en Fideicomisos Públicos no Empresariales y no Financieros	\$0.00
7550	Inversiones en Fideicomisos Públicos Empresariales y no Financieros	\$0.00
7560	Inversiones en Fideicomisos Públicos Financieros	\$0.00
7570	Inversiones en Fideicomisos de Entidades Federativas	\$0.00
7580	Inversiones en Fideicomisos de Municipios	\$0.00
7590	Otras Inversiones en Fideicomisos	\$0.00
7600	OTRAS INVERSIONES FINANCIERAS	\$0.00
7610	Depósitos a Largo Plazo en Moneda Nacional	\$0.00
7620	Depósitos a Largo Plazo en Moneda Extranjera	\$0.00
7900	PROVISIONES PARA CONTINGENCIAS Y OTRAS EROGACIONES ESPECIALES	\$0.00
7910	Contingencias por Fenómenos Naturales	\$0.00
7920	Contingencias Socioeconómicas	\$0.00
7990	Otras Erogaciones Especiales	\$0.00
8000	PARTICIPACIONES Y APORTACIONES	\$0.00
8100	PARTICIPACIONES	\$0.00
8110	Fondo General de Participaciones	\$0.00
8120	Fondo de Fomento Municipal	\$0.00

8130	Participaciones de las Entidades Federativas a los Municipios	\$0.00
8140	Otros Conceptos Participables de la Federación a Entidades Federativas	\$0.00
8150	Otros Conceptos Participables de la Federación a Municipios	\$0.00
8160	Convenios de Colaboración Administrativa	\$0.00
8300	APORTACIONES	\$0.00
8310	Aportaciones de la Federación a las Entidades Federativas	\$0.00
8320	Aportaciones de la Federación a Municipios	\$0.00
8330	Aportaciones de las Entidades Federativas a los Municipios	\$0.00
8340	Aportaciones Previstas en Leyes y Decretos al Sistema de Protección Social	\$0.00
8350	Aportaciones Previstas en Leyes y Decretos Compensatorias a Entidades Federativas y Municipios	\$0.00
8500	CONVENIOS	\$0.00
8510	Convenios de Reasignación	\$0.00
8520	Convenios de Descentralización	\$0.00
8530	Otros Convenios	\$0.00
9000	DEUDA PÚBLICA	\$10,422,950.89
9100	AMORTIZACION DE LA DEUDA PÚBLICA	\$8,175,050.89
9110	Amortización de la Deuda Interna con Instituciones de Crédito	\$ 8,175,050.89
9120	Amortización de la Deuda Interna por Emisión de Títulos y Valores	\$0.00
9130	Amortización de Arrendamientos Financieros Nacionales	\$0.00
9140	Amortización de la Deuda Externa con Instituciones de Crédito	\$0.00
9150	Amortización de Deuda Externa con Organismos Financieros Internacionales	\$0.00
9160	Amortización de la Deuda Bilateral	\$0.00
9170	Amortización de la Deuda Externa por Emisión de Títulos y Valores	\$0.00
9180	Amortización de Arrendamientos Financieros Internacionales	\$0.00
9200	INTERESES DE LA DEUDA PÚBLICA	\$2,247,900.00
9210	Intereses de la Deuda Interna con Instituciones de Crédito	\$ 2,247,900.00
9220	Intereses Derivados de la Colocación de Títulos y Valores	\$0.00
9230	Intereses por Arrendamientos Financieros Nacionales	\$0.00
9240	Intereses de la Deuda Externa con Instituciones de Crédito	\$0.00

9250	Intereses de la Deuda con Organismos Financieros Internacionales	\$0.00
9260	Intereses de la Deuda Bilateral	\$0.00
9270	Intereses Derivados de la Colocación de Títulos y Valores en el Exterior	\$0.00
9280	Intereses por Arrendamientos Financieros Internacionales	\$0.00
9300	COMISIONES DE LA DEUDA PÚBLICA	\$0.00
9310	Comisiones de la Deuda Pública Interna	\$0.00
9320	Comisiones de la Deuda Pública Externa	\$0.00
9400	GASTOS DE LA DEUDA PÚBLICA	\$0.00
9410	Gastos de la Deuda Pública Interna	\$0.00
9420	Gastos de la Deuda Pública Externa	\$0.00
9500	COSTO POR COBERTURAS	\$0.00
9510	Costos por Coberturas	\$0.00
9600	APOYOS FINANCIEROS	\$0.00
9610	Apoyos a Intermediarios Financieros	\$0.00
9620	Apoyos a Ahorradores y Deudores del Sistema Financiero Nacional	\$0.00
9900	ADEUDOS DE EJERCICIOS FISCALES ANTERIORES (ADEFAS)	\$0.00
9910	ADEFAS	\$0.00
Total General		\$648,445,821.31

El gasto por concepto de comunicación social es por un monto de \$18,976,790.73, y se desglosa en el rubro 3600 Servicios de Comunicación Social y Publicidad del Clasificador por Objeto del Gasto.

3.17.A. SERVICIOS DE COMUNICACION SOCIAL Y PUBLICIDAD							
CLASIFICACIÓN POR OBJETO DEL GASTO - 3600							
ENTIDAD PÚBLICA:				PIEDRAS NEGRAS			
EJERCICIO FISCAL:				2020			
A	B	C=B-A	D=C/A	E=B-H	F=(B/G)-3%	G=Total Ingresos	H=G*3%
Ejercicio 2019	Ejercicio 2020	Incremento / Decremento en Pesos	Incremento / Decremento en %	Exceso del Límite en \$	Exceso del Límite %	Monto Total de Ingresos Estimados	Equivalente al 3%
\$17,621,740.73	\$18,976,790.73	\$1,355,050.00	7.68%	\$0.00	0.00%	\$648,445,821.31	\$19,453,374.63

El monto asignado para pago de pensiones y jubilaciones es por \$18,624,000.00, y se desglosa en las partidas genéricas 4510 Pensiones, 4520 Jubilaciones y 4590 Otras Pensiones y Jubilaciones del Clasificador por Objeto del Gasto.

Artículo 13.- Las asignaciones previstas para el Ayuntamiento (Cabildo + Presidencia) del ejercicio 2020 importan la cantidad de: \$89,263,536.12, y de acuerdo a la Clasificación por Objeto del Gasto a nivel de capítulo, se desglosan por cada una de las unidades ejecutoras como se muestra a continuación:

3.10.A. CLASIFICACIÓN ADMINISTRATIVA POR OBJETO DEL GASTO	
ENTIDAD PÚBLICA:	PIEDRAS NEGRAS
EJERCICIO FISCAL:	2020
CA/COG	Presupuesto Aprobado
01-PRESIDENCIA	\$79,493,681.12
1000 Servicios Personales	\$ 4,336,950.66
2000 Materiales y Suministros	\$ 3,878,480.00
3000 Servicios Generales	\$ 40,617,250.46
4000 Transferencias, Asignaciones, Subsidios y Otras Ayudas	\$ 26,499,000.00
5000 Bienes Muebles, Inmuebles e Intangibles	\$ 4,162,000.00
6000 Inversión Pública	\$0.00
7000 Inversiones Financieras y Otras Provisiones	\$0.00
8000 Participaciones y Aportaciones	\$0.00
9000 Deuda Pública	\$0.00
02-CABILDO	\$9,769,855.00
1000 Servicios Personales	\$ 9,424,755.00
2000 Materiales y Suministros	\$ 78,800.00
3000 Servicios Generales	\$ 253,500.00
4000 Transferencias, Asignaciones, Subsidios y Otras Ayudas	\$0.00
5000 Bienes Muebles, Inmuebles e Intangibles	\$ 12,800.00
6000 Inversión Pública	\$0.00
7000 Inversiones Financieras y Otras Provisiones	\$0.00
8000 Participaciones y Aportaciones	\$0.00
9000 Deuda Pública	\$0.00
03-CONTRALORÍA	\$3,899,013.00
1000 Servicios Personales	\$ 2,644,900.00
2000 Materiales y Suministros	\$ 187,250.00
3000 Servicios Generales	\$ 831,863.00
4000 Transferencias, Asignaciones, Subsidios y Otras Ayudas	\$0.00
5000 Bienes Muebles, Inmuebles e Intangibles	\$ 235,000.00
6000 Inversión Pública	\$0.00
7000 Inversiones Financieras y Otras Provisiones	\$0.00
8000 Participaciones y Aportaciones	\$0.00
9000 Deuda Pública	\$0.00
04-SEGURIDAD PÚBLICA	\$69,457,357.57
1000 Servicios Personales	\$ 52,285,697.61
2000 Materiales y Suministros	\$ 8,474,565.00
3000 Servicios Generales	\$ 8,056,094.96

Handwritten signatures and marks in blue ink on the right side of the page, including a large vertical signature, a large 'X' mark, and a signature at the bottom right.

4000 Transferencias, Asignaciones, Subsidios y Otras Ayudas		\$0.00
5000 Bienes Muebles, Inmuebles e Intangibles	\$	641,000.00
6000 Inversión Pública		\$0.00
7000 Inversiones Financieras y Otras Provisiones		\$0.00
8000 Participaciones y Aportaciones		\$0.00
9000 Deuda Pública		\$0.00
05-PLANEACIÓN URBANISMO Y OBRAS PÚBLICAS		\$95,177,141.67
1000 Servicios Personales	\$	42,792,040.04
2000 Materiales y Suministros	\$	10,713,732.13
3000 Servicios Generales	\$	7,206,892.00
4000 Transferencias, Asignaciones, Subsidios y Otras Ayudas	\$	800,000.00
5000 Bienes Muebles, Inmuebles e Intangibles	\$	2,352,030.00
6000 Inversión Pública	\$	31,312,447.50
7000 Inversiones Financieras y Otras Provisiones		\$0.00
8000 Participaciones y Aportaciones		\$0.00
9000 Deuda Pública		\$0.00
06-INGENIERÍA VIAL		\$8,726,578.52
1000 Servicios Personales	\$	2,057,538.52
2000 Materiales y Suministros	\$	154,040.00
3000 Servicios Generales	\$	5,894,000.00
4000 Transferencias, Asignaciones, Subsidios y Otras Ayudas		\$0.00
5000 Bienes Muebles, Inmuebles e Intangibles	\$	621,000.00
6000 Inversión Pública		\$0.00
7000 Inversiones Financieras y Otras Provisiones		\$0.00
8000 Participaciones y Aportaciones		\$0.00
9000 Deuda Pública		\$0.00
07-SECRETARÍA DEL AYUNTAMIENTO		\$31,752,864.07
1000 Servicios Personales	\$	21,698,651.74
2000 Materiales y Suministros	\$	4,057,011.13
3000 Servicios Generales	\$	5,438,482.13
4000 Transferencias, Asignaciones, Subsidios y Otras Ayudas	\$	83,423.55
5000 Bienes Muebles, Inmuebles e Intangibles	\$	475,295.52
6000 Inversión Pública		\$0.00
7000 Inversiones Financieras y Otras Provisiones		\$0.00
8000 Participaciones y Aportaciones		\$0.00
9000 Deuda Pública		\$0.00
08- BIENESTAR SOCIAL		\$44,703,323.67
1000 Servicios Personales	\$	24,492,539.15

2000 Materiales y Suministros	\$	1,879,184.08
3000 Servicios Generales	\$	9,885,341.57
4000 Transferencias, Asignaciones, Subsidios y Otras Ayudas	\$	7,946,369.22
5000 Bienes Muebles, Inmuebles e Intangibles	\$	499,889.65
6000 Inversión Pública		\$0.00
7000 Inversiones Financieras y Otras Provisiones		\$0.00
8000 Participaciones y Aportaciones		\$0.00
9000 Deuda Pública		\$0.00
09-TESORERÍA		\$32,237,050.12
1000 Servicios Personales	\$	15,001,101.02
2000 Materiales y Suministros	\$	1,733,307.22
3000 Servicios Generales	\$	8,859,146.60
4000 Transferencias, Asignaciones, Subsidios y Otras Ayudas	\$	1,450,000.00
5000 Bienes Muebles, Inmuebles e Intangibles	\$	4,365,308.79
6000 Inversión Pública		\$0.00
7000 Inversiones Financieras y Otras Provisiones		\$0.00
8000 Participaciones y Aportaciones		\$0.00
9000 Deuda Pública	\$	828,186.49
10-SECRETARÍA TÉCNICA		\$25,857,769.11
1000 Servicios Personales	\$	6,161,782.68
2000 Materiales y Suministros	\$	908,770.53
3000 Servicios Generales	\$	18,448,415.90
4000 Transferencias, Asignaciones, Subsidios y Otras Ayudas		\$0.00
5000 Bienes Muebles, Inmuebles e Intangibles	\$	338,800.00
6000 Inversión Pública		\$0.00
7000 Inversiones Financieras y Otras Provisiones		\$0.00
8000 Participaciones y Aportaciones		\$0.00
9000 Deuda Pública		\$0.00
11-DIF MUNICIPAL		\$8,516,773.79
1000 Servicios Personales	\$	6,230,146.04
2000 Materiales y Suministros	\$	446,742.83
3000 Servicios Generales	\$	1,214,261.84
4000 Transferencias, Asignaciones, Subsidios y Otras Ayudas	\$	500,000.00
5000 Bienes Muebles, Inmuebles e Intangibles	\$	125,623.08
6000 Inversión Pública		\$0.00
7000 Inversiones Financieras y Otras Provisiones		\$0.00
8000 Participaciones y Aportaciones		\$0.00
9000 Deuda Pública		\$0.00

Handwritten signatures and marks in blue ink on the right side of the page, including a large vertical oval, a checkmark, and several scribbles.

12-FONDOS		\$158,953,997.53
1000 Servicios Personales	\$	2,433,184.80
2000 Materiales y Suministros	\$	1,418,521.68
3000 Servicios Generales	\$	37,475,468.31
4000 Transferencias, Asignaciones, Subsidios y Otras Ayudas	\$	1,080,000.00
5000 Bienes Muebles, Inmuebles e Intangibles	\$	6,789,498.12
6000 Inversión Pública	\$	100,162,560.22
7000 Inversiones Financieras y Otras Provisiones		\$0.00
8000 Participaciones y Aportaciones		\$0.00
9000 Deuda Pública	\$	9,594,764.40
13-DESARROLLO ECONÓMICO Y TURÍSTICO		\$4,161,558.64
1000 Servicios Personales	\$	2,489,879.28
2000 Materiales y Suministros	\$	144,248.82
3000 Servicios Generales	\$	1,496,940.54
4000 Transferencias, Asignaciones, Subsidios y Otras Ayudas		\$0.00
5000 Bienes Muebles, Inmuebles e Intangibles	\$	30,490.00
6000 Inversión Pública		\$0.00
7000 Inversiones Financieras y Otras Provisiones		\$0.00
8000 Participaciones y Aportaciones		\$0.00
9000 Deuda Pública		\$0.00
14-ECOLOGÍA E IMAGEN URBANA		\$75,738,857.50
1000 Servicios Personales	\$	11,079,912.86
2000 Materiales y Suministros	\$	10,024,099.56
3000 Servicios Generales	\$	52,787,235.08
4000 Transferencias, Asignaciones, Subsidios y Otras Ayudas		\$0.00
5000 Bienes Muebles, Inmuebles e Intangibles	\$	1,847,610.00
6000 Inversión Pública		\$0.00
7000 Inversiones Financieras y Otras Provisiones		\$0.00
8000 Participaciones y Aportaciones		\$0.00
9000 Deuda Pública		\$0.00
Total General		\$648,445,821.31

Artículo 14.- El Presupuesto de Egresos Municipal para el ejercicio 2020 con base en la Clasificación Administrativa, se distribuye como a continuación se indica:

2.10.A. CLASIFICACIÓN ADMINISTRATIVA MUNICIPAL		Presupuesto Aprobado
EJERCICIO FISCAL 2020		
CA		
3.0.0.0.0	SECTOR PUBLICO MUNICIPAL	\$845,550,375.04
3.1.0.0.0	SECTOR PUBLICO NO FINANCIERO	\$845,550,375.04
3.1.1.0.0	GOBIERNO GENERAL MUNICIPAL	\$845,550,375.04
3.1.1.1.0	Gobierno Municipal	\$624,465,989.31
3.1.1.1.1	Órgano Ejecutivo Municipal (Ayuntamiento)	\$624,465,989.31
3.1.1.2.0	Entidades Paraestatales y Fideicomisos No Empresariales y No Financieros	\$197,104,553.73
3.1.2.0.0	ENTIDADES PARAMUNICIPALES EMPRESARIALES NO FINANCIERAS CON PARTICIPACION ESTATAL MAYORITARIA	\$0.00
3.1.2.1.0	Entidades Paramunicipales Empresariales No Financieras con Participación Estatal Mayoritaria	\$0.00
3.1.2.2.0	Fideicomisos Paramunicipales Empresariales No Financieros con Participación Estatal Mayoritaria	\$0.00
3.2.0.0.0	SECTOR PUBLICO FINANCIERO	\$0.00
3.2.2.0.0	ENTIDADES PARAMUNICIPALES EMPRESARIALES FINANCIERAS MONETARIAS CON PARTICIPACION ESTATAL MAYORITARIA	\$0.00
3.2.2.1.0	Bancos de Inversión y Desarrollo	\$0.00
3.2.2.2.0	Bancos Comerciales	\$0.00
3.2.2.3.0	Otros Bancos	\$0.00
3.2.2.4.0	Fondos del Mercado de Dinero	\$0.00
3.2.3.0.0	ENTIDADES PARAESTATALES EMPRESARIALES FINANCIERAS NO MONETARIAS CON PARTICIPACION ESTATAL MAYORITARIA	\$0.00
3.2.3.1.0	Fondos de Inversión Fuera del Mercado de Dinero	\$0.00
3.2.3.2.0	Otros Intermediarios Financieros, Excepto Sociedades de Seguros y Fondos de Pensiones	\$0.00
3.2.3.3.0	Auxiliares Financieros	\$0.00
3.2.3.4.0	Instituciones Financieras Cautivas y Prestamistas de Dinero	\$0.00
3.2.3.5.0	Sociedades de Seguros (SS) y Fondos de Pensiones (FP)	\$0.00
3.2.4.0.0	FIDEICOMISOS FINANCIEROS PUBLICOS CON PARTICIPACION ESTATAL MAYORITARIA	\$0.00
3.2.4.1.0	Fondos de Inversión Fuera del Mercado de Dinero	\$0.00
3.2.4.2.0	Otros Intermediarios Financieros, Excepto Sociedades de Seguros y Fondos de Pensiones	\$0.00
3.2.4.3.0	Auxiliares Financieros	\$0.00
3.2.4.4.0	Instituciones Financieras Cautivas y Prestamistas de Dinero	\$0.00
3.2.4.5.0	Sociedades de Seguros (SS) y Fondos de Pensiones (FP)	\$0.00

Handwritten signatures and marks in blue ink on the right side of the page, including a large vertical oval, a signature, and a circular stamp at the bottom right.

Así mismo, la información financiera se presenta de acuerdo con las siguientes clasificaciones administrativas de acuerdo con el Manual de Contabilidad Gubernamental emitido por el Consejo Nacional de Armonización Contable:

2.10.B. CLASIFICACIÓN ADMINISTRATIVA DEL SECTOR PARAESTATAL	
ENTIDAD PÚBLICA:	PIEDRAS NEGRAS
EJERCICIO FISCAL:	2020
Concepto	Monto Aprobado
Entidades Paraestatales y Fideicomisos No Empresariales y No Financieros	\$197,104,553.73
Instituciones Públicas de la Seguridad Social	\$0.00
Entidades Paraestatales Empresariales No Financieras con Participación Estatal Mayoritaria	\$0.00
Fideicomisos Empresariales No Financieros con Participación Estatal Mayoritaria	\$0.00
Entidades Paraestatales Empresariales Financieras Monetarias con Participación Estatal Mayoritaria	\$0.00
Entidades Paraestatales Empresariales Financieras No Monetarias con Participación Estatal Mayoritaria	\$0.00
Fideicomisos Financieros Públicos con Participación Estatal Mayoritaria	\$0.00
Total General	\$197,104,553.73

2.10.C. CLASIFICACIÓN ADMINISTRATIVA POR DEPENDENCIA / ENTIDAD	
ENTIDAD PÚBLICA:	PIEDRAS NEGRAS
EJERCICIO FISCAL:	2020
Concepto	Presupuesto Aprobado
Unidad Administrativa 1 – Presidencia	\$ 79,493,681.12
Dirección 1 - Presidencia	\$ 79,493,681.12
Unidad Administrativa 2 – Cabildo	\$ 9,769,855.00
Dirección 1 - Cuerpo Edificio	\$ 9,769,855.00
Unidad Administrativa 3 – Contraloría	\$ 3,899,013.00
Dirección 1 – Contraloría	\$ 3,437,950.00
Dirección 1 – Patrimonio	\$ 461,063.00
Unidad Administrativa 4 – Seguridad Pública	\$ 69,457,357.57
Dirección 1 – Policía Preventiva	\$ 11,605,434.79
Dirección 2 - Policía y Tránsito	\$ 57,851,922.78
Unidad Administrativa 5 – Planeación Urbanismo y Obras Públicas	\$ 95,177,141.67
Dirección 1 – Planeación, Urbanismo y Obras Públicas	\$ 91,509,842.04
Dirección 2 - Taller Mecánico	\$ 1,141,082.42
Dirección 3 - Proyectos y Construcción	\$ 2,526,217.21
Unidad Administrativa 6 – Ingeniería Vial	\$ 8,726,578.52
Dirección 1 – Ingeniería Vial	\$ 8,726,578.52

Unidad Administrativa 7 – Secretaría del Ayuntamiento	\$	31,752,864.07
Dirección 1 – Secretaría del Ayuntamiento	\$	10,058,448.08
Dirección 2 - Inspectores	\$	3,584,128.89
Dirección 3 - Enlace Relaciones Exteriores	\$	2,713,564.13
Dirección 4 - Oficialia Mayor	\$	436,024.93
Dirección 5 - Centro Metereológico y Protección Civil	\$	2,843,973.67
Dirección 6 - Bomberos	\$	9,128,530.70
Dirección 7 - Transporte	\$	2,265,085.33
Dirección 8 - U.D.A.A.I.	\$	723,108.34
Unidad Administrativa 8 – Bienestar Social	\$	44,703,323.67
Dirección 1 – Bienestar Social	\$	14,029,809.74
Dirección 2 - Desarrollo Rural	\$	2,634,680.32
Dirección 3 - Desarrollo Comunitario	\$	4,436,431.37
Dirección 4 - Fomento Deportivo	\$	3,797,739.14
Dirección 5 - Juventud	\$	295,666.93
Dirección 6 - Educación	\$	870,903.60
Dirección 7 - Cultura	\$	6,095,208.27
Dirección 8 - Salud Municipal	\$	4,308,319.29
Dirección 9 - Centro Acuático	\$	8,234,565.01
Unidad Administrativa 9 – Tesorería	\$	32,237,050.12
Dirección 1 – Tesorería	\$	9,797,092.48
Dirección 2 - Ingresos	\$	4,080,878.39
Dirección 3 - Egresos	\$	2,869,324.17
Dirección 4 - Catastro	\$	10,005,695.48
Dirección 5 - Dirección Administrativa	\$	2,242,966.57
Dirección 6 - Recursos Humanos	\$	2,040,351.03
Dirección 7 - Informática	\$	1,200,742.00
Unidad Administrativa 10 – Secretaría Técnica	\$	25,857,769.11
Dirección 1 – Secretaría Técnica	\$	23,039,676.84
Dirección 2 - Comunicación Social	\$	1,862,143.28
Dirección 3 - Atención Ciudadana	\$	955,948.99
Unidad Administrativa 11 – DIF Municipal	\$	8,516,773.79
Dirección 1 – DIF Municipal	\$	8,516,773.79
Unidad Administrativa 12 – Fondos	\$	158,953,997.53
Dirección 1 – Fortalecimiento Municipal	\$	112,943,392.55
Dirección 2 - Infraestructura Social	\$	28,192,322.38
Dirección 3 - CAPUFE	\$	5,652,358.60
Dirección 4 - FORTASEG	\$	12,165,924.00
Unidad Administrativa 13 – Desarrollo Económico y Turístico	\$	4,161,558.64

Handwritten signatures and marks in blue ink on the right side of the page, including a large vertical signature and several smaller marks.

Dirección 1 – Desarrollo Económico y Turístico	\$	2,351,985.90
Dirección 2 - Plaza de las Culturas	\$	1,809,572.74
Unidad Administrativa 14 – Ecología e Imagen Urbana	\$	76,738,857.50
Dirección 1 – Ecología e Imagen Urbana	\$	74,667,009.26
Dirección 2 – Centro de Bienestar Animal	\$	1,071,848.24
Total General	\$	648,445,821.31

En el presente Presupuesto no se desglosan fideicomisos públicos municipales, debido a que no se cuentan con entidades de este tipo.

La aprobación, modificación y liquidación de los fideicomisos públicos, de conformidad con lo establecido en el artículo 140 del Código Municipal para el Estado de Coahuila de Zaragoza, el cual establece la facultad del Ayuntamiento para aprobar y autorizar la creación de fideicomisos públicos que promuevan e impulsen el desarrollo del Municipio o el beneficio colectivo de sus habitantes y contempla la facultad de la Tesorería Municipal de fungir como fideicomitente único de la Administración Pública Municipal, en los fideicomisos que constituya el Ayuntamiento.

El departamento que atiende las cuestiones de transparencia en el municipio es UNIDAD DE DOCUMENTACIÓN ARCHIVO Y ACCESO A LA INFORMACIÓN, el cual para dicha actividad tiene aprobado para el ejercicio 2020 un presupuesto de \$723,108.34, y a continuación se presenta con base en la Clasificación por Objeto del Gasto a nivel capítulo:

3.9.A. TRANSPARENCIA Y ACCESO A LA INFORMACIÓN PÚBLICA	
ENTIDAD PÚBLICA:	PIEDRAS NEGRAS
EJERCICIO FISCAL:	2020
Capítulo del Gasto	Presupuesto Aprobado
1000 Servicios Personales	\$587,019.50
2000 Materiales y Suministros	\$38,253.37
3000 Servicios Generales	\$37,835.47
4000 Transferencias, Asignaciones, Subsidios y Otras Ayudas	\$0.00
5000 Bienes Muebles, Inmuebles e Intangibles	\$60,000.00
6000 Inversión Pública	\$0.00
7000 Inversiones Financieras y Otras Provisiones	\$0.00
8000 Participaciones y Aportaciones	\$0.00
9000 Deuda Pública	\$0.00
Total General	\$723,108.34

En el presente Presupuesto de Egresos Municipal se prevén erogaciones para entidades paramunicipales, descentralizadas o desconcentradas, enseguida se presentan las cifras de su Presupuesto de Egresos aprobado para el ejercicio 2020, con base en la Clasificación por Objeto del Gasto a nivel capítulo.



3.10.B. CLASIFICACIÓN ADMINISTRATIVA POR OBJETO DEL GASTO – SECTOR PARAMUNICIPAL										
ENTIDAD PÚBLICA:					PIEDRAS NEGRAS					
EJERCICIO FISCAL:					2020					
Nombre de la Entidad Paramunicipal	COG 1000	COG 2000	COG 3000	COG 4000	COG 5000	COG 6000	COG 7000	COG 8000	COG 9000	Presupuesto Aprobado
Dirección de Pensiones de Piedras Negras	\$4,412,652.00	\$90,180.00	\$562,200.00	\$18,884,800.00	\$30,000.00	\$0.00	\$0.00	\$0.00	\$0.00	\$23,979,832.00
Total General	\$4,412,652.00	\$90,180.00	\$562,200.00	\$18,884,800.00	\$30,000.00	\$0.00	\$0.00	\$0.00	\$0.00	\$23,979,832.00

Así mismo, enseguida se presentan las cifras del Presupuesto de Egresos aprobado para el ejercicio 2020 del Organismo Paramunicipal denominado Sistema Municipal de Aguas y Saneamiento de Piedras Negras, Coahuila, el cual realiza su propio presupuesto y solo se presenta de modo informativo en este documento:

3.10.B. CLASIFICACIÓN ADMINISTRATIVA POR OBJETO DEL GASTO – SECTOR PARAMUNICIPAL										
ENTIDAD PÚBLICA:					PIEDRAS NEGRAS					
EJERCICIO FISCAL:					2020					
Nombre de la Entidad Paramunicipal	COG 1000	COG 2000	COG 3000	COG 4000	COG 5000	COG 6000	COG 7000	COG 8000	COG 9000	Presupuesto Aprobado
Sistema Municipal de Aguas y Saneamiento de Piedras Negras Coahuila	\$87,858,066.70	\$16,004,338.09	\$59,756,905.97	\$0.00	\$2,744,478.21	\$6,000,000.00	\$0.00	\$0.00	\$760,932.76	\$173,124,721.73
Total General	\$87,858,066.70	\$16,004,338.09	\$59,756,905.97	\$0.00	\$2,744,478.21	\$6,000,000.00	\$0.00	\$0.00	\$760,932.76	\$173,124,721.73

En el presente Presupuesto no se desglosan transferencias a delegaciones y subdelegaciones municipales, debido a que no se cuentan con organismos de este tipo.

En el presente Presupuesto no se desglosa el presupuesto asignado para juzgados municipales, debido a que no se cuentan con este tipo de instancias.

Artículo 15.- El Presupuesto de Egresos Municipal para el ejercicio 2020 con base en la Clasificación por Fuentes de Financiamiento, se distribuye como a continuación se indica:

2.6. CLASIFICACIÓN POR FUENTES DE FINANCIAMIENTO (EGRESOS)		
EJERCICIO FISCAL 2020		
CFF-Egresos		Presupuesto Aprobado
1	No Etiquetado	\$489,491,823.78
11	Recursos Fiscales	\$139,957,395.78
12	Financiamientos Internos	\$0.00
13	Financiamientos Externos	\$0.00
14	Ingresos Propios	\$0.00
15	Recursos Federales	\$349,534,428.00
16	Recursos Estatales	\$0.00
17	Otros Recursos de Libre Disposición	\$0.00
2	Etiquetado	\$158,953,997.53
25	Recursos Federales	\$158,953,997.53

26	Recursos Estatales	\$0.00
27	Otros Recursos de Transferencias Federales Etiquetadas	\$0.00
Total General		\$648,445,821.31

Artículo 16.- El Presupuesto de Egresos Municipal para el ejercicio 2020 con base en la Clasificación Funcional del Gasto, se distribuye como a continuación se indica:

2.9. CLASIFICACIÓN FUNCIONAL DEL GASTO		
EJERCICIO FISCAL 2020		
CFG		Presupuesto Aprobado
1	GOBIERNO	\$263,990,460.93
1.1.	LEGISLACION	\$10,058,448.08
1.1.1	Legislación	\$10,058,448.08
1.1.2	Fiscalización	\$0.00
1.2.	JUSTICIA	\$0.00
1.2.1	Impartición de Justicia	\$0.00
1.2.2	Procuración de Justicia	\$0.00
1.2.3	Reclusión y Readaptación Social	\$0.00
1.2.4	Derechos Humanos	\$0.00
1.3.	COORDINACION DE LA POLITICA DE GOBIERNO	\$119,608,393.71
1.3.1	Presidencia / Gubernatura	\$79,493,681.12
1.3.2	Política Interior	\$0.00
1.3.3	Preservación y Cuidado del Patrimonio Público	\$461,063.00
1.3.4	Función Pública	\$27,618,709.26
1.3.5	Asuntos Jurídicos	\$0.00
1.3.6	Organización de Procesos Electorales	\$0.00
1.3.7	Población	\$0.00
1.3.8	Territorio	\$0.00
1.3.9	Otros	\$12,034,940.33
1.4.	RELACIONES EXTERIORES	\$2,713,564.13
1.4.1	Relaciones Exteriores	\$2,713,564.13
1.5.	ASUNTOS FINANCIEROS Y HACENDARIOS	\$21,403,168.15
1.5.1	Asuntos Financieros	\$21,403,168.15
1.5.2	Asuntos Hacendarios	\$0.00
1.6.	SEGURIDAD NACIONAL	\$0.00
1.6.1	Defensa	\$0.00
1.6.2	Marina	\$0.00
1.6.3	Inteligencia para la Preservación de la Seguridad Nacional	\$0.00
1.7.	ASUNTOS DE ORDEN PÚBLICO Y DE SEGURIDAD INTERIOR	\$97,179,914.83

1.7.1	Policía	\$69,457,357.57
1.7.2	Protección Civil	\$11,972,504.37
1.7.3	Otros Asuntos de Orden Público y Seguridad	\$3,584,128.89
1.7.4	Sistema Nacional de Seguridad Pública	\$12,165,924.00
1.8.	OTROS SERVICIOS GENERALES	\$13,026,972.03
1.8.1	Servicios Registrales, Administrativos y Patrimoniales	\$10,441,720.41
1.8.2	Servicios Estadísticos	\$0.00
1.8.3	Servicios de Comunicación y Medios	\$1,862,143.28
1.8.4	Acceso a la Información Pública Gubernamental	\$723,108.34
1.8.5	Otros	\$0.00
2	DESARROLLO SOCIAL	\$367,236,170.53
2.1.	PROTECCION AMBIENTAL	\$1,071,848.24
2.1.1	Ordenación de Desechos	\$0.00
2.1.2	Administración del Agua	\$0.00
2.1.3	Ordenación de Aguas Residuales, Drenaje y Alcantarillado	\$0.00
2.1.4	Reducción de la Contaminación	\$0.00
2.1.5	Protección de la Diversidad Biológica y del Paisaje	\$0.00
2.1.6	Otros de Protección Ambiental	\$1,071,848.24
2.2.	VIVIENDA Y SERVICIOS A LA COMUNIDAD	\$320,015,336.52
2.2.1	Urbanización	\$305,896,377.64
2.2.2	Desarrollo Comunitario	\$4,436,431.37
2.2.3	Abastecimiento de Agua	\$0.00
2.2.4	Alumbrado Público	\$0.00
2.2.5	Vivienda	\$0.00
2.2.6	Servicios Comunes	\$9,682,527.51
2.2.7	Desarrollo Regional	\$0.00
2.3.	SALUD	\$4,308,319.29
2.3.1	Prestación de Servicios de Salud a la Comunidad	\$4,308,319.29
2.3.2	Prestación de Servicios de Salud a la Persona	\$0.00
2.3.3	Generación de Recursos para la Salud	\$0.00
2.3.4	Rectoría del Sistema de Salud	\$0.00
2.3.5	Protección Social en Salud	\$0.00
2.4.	RECREACION, CULTURA Y OTRAS MANIFESTACIONES SOCIALES	\$18,127,512.42
2.4.1	Deporte y Recreación	\$12,032,304.15
2.4.2	Cultura	\$6,095,208.27
2.4.3	Radio, Televisión y Editoriales	\$0.00
2.4.4	Asuntos Religiosos y Otras Manifestaciones Sociales	\$0.00
2.5.	EDUCACION	\$870,903.60

Handwritten signatures and marks in blue ink on the right side of the page, including a large vertical oval and several smaller signatures.

2.5.1	Educación Básica	\$0.00
2.5.2	Educación Media Superior	\$0.00
2.5.3	Educación Superior	\$0.00
2.5.4	Posgrado	\$0.00
2.5.5	Educación para Adultos	\$0.00
2.5.6	Otros Servicios Educativos y Actividades Inherentes	\$870,903.60
2.6.	PROTECCION SOCIAL	\$22,546,583.53
2.6.1	Enfermedad e Incapacidad	\$0.00
2.6.2	Edad Avanzada	\$0.00
2.6.3	Familia e Hijos	\$8,516,773.79
2.6.4	Desempleo	\$0.00
2.6.5	Alimentación y Nutrición	\$14,029,809.74
2.6.6	Apoyo Social para la Vivienda	\$0.00
2.6.7	Indígenas	\$0.00
2.6.8	Otros Grupos Vulnerables	\$0.00
2.6.9	Otros de Seguridad Social y Asistencia Social	\$0.00
2.7.	OTROS ASUNTOS SOCIALES	\$295,666.93
2.7.1	Otros Asuntos Sociales	\$295,666.93
3	DESARROLLO ECONOMICO	\$6,796,238.96
3.1.	ASUNTOS ECONOMICOS, COMERCIALES Y LABORALES EN GENERAL	\$2,351,985.90
3.1.1	Asuntos Económicos y Comerciales en General	\$2,351,985.90
3.1.2	Asuntos Laborales Generales	\$0.00
3.2.	AGROPECUARIA, SILVICULTURA, PESCA Y CAZA	\$2,634,680.32
3.2.1	Agropecuaria	\$2,634,680.32
3.2.2	Silvicultura	\$0.00
3.2.3	Acuicultura, Pesca y Caza	\$0.00
3.2.4	Agroindustrial	\$0.00
3.2.5	Hidroagrícola	\$0.00
3.2.6	Apoyo Financiero a la Banca y Seguro Agropecuario	\$0.00
3.3.	COMBUSTIBLES Y ENERGIA	\$0.00
3.3.1	Carbón y Otros Combustibles Minerales Sólidos	\$0.00
3.3.2	Petróleo y Gas Natural (Hidrocarburos)	\$0.00
3.3.3	Combustibles Nucleares	\$0.00
3.3.4	Otros Combustibles	\$0.00
3.3.5	Electricidad	\$0.00
3.3.6	Energía no Eléctrica	\$0.00
3.4.	MINERIA, MANUFACTURAS Y CONSTRUCCION	\$0.00
3.4.1	Extracción de Recursos Minerales excepto los Combustibles Minerales	\$0.00

3.4.2	Manufacturas	\$0.00
3.4.3	Construcción	\$0.00
3.5.	TRANSPORTE	\$0.00
3.5.1	Transporte por Carretera	\$0.00
3.5.2	Transporte por Agua y Puertos	\$0.00
3.5.3	Transporte por Ferrocarril	\$0.00
3.5.4	Transporte Aéreo	\$0.00
3.5.5	Transporte por Oleoductos y Gasoductos y Otros Sistemas de Transporte	\$0.00
3.5.6	Otros Relacionados con Transporte	\$0.00
3.6.	COMUNICACIONES	\$0.00
3.6.1	Comunicaciones	\$0.00
3.7.	TURISMO	\$1,809,572.74
3.7.1	Turismo	\$1,809,572.74
3.7.2	Hoteles y Restaurantes	\$0.00
3.8.	CIENCIA, TECNOLOGIA E INNOVACION	\$0.00
3.8.1	Investigación Científica	\$0.00
3.8.2	Desarrollo Tecnológico	\$0.00
3.8.3	Servicios Científicos y Tecnológicos	\$0.00
	Innovación	\$0.00
3.9.	OTRAS INDUSTRIAS Y OTROS ASUNTOS ECONOMICOS	\$0.00
3.9.1	Comercio, Distribución, Almacenamiento y Depósito	\$0.00
3.9.2	Otras Industrias	\$0.00
3.9.3	Otros Asuntos Económicos	\$0.00
4	OTRAS NO CLASIFICADAS EN FUNCIONES ANTERIORES	\$10,422,950.89
4.1.	TRANSACCIONES DE LA DEUDA PUBLICA / COSTO FINANCIERO DE LA DEUDA	\$10,422,950.89
4.1.1	Deuda Pública Interna	\$10,422,950.89
4.1.2	Deuda Pública Externa	\$0.00
4.2.	TRANSFERENCIAS, PARTICIPACIONES Y APORTACIONES ENTRE DIFERENTES NIVELES Y ORDENES DE GOBIERNO	\$0.00
4.2.1	Transferencias Entre Diferentes Niveles y Ordenes de Gobierno	\$0.00
4.2.2	Participaciones Entre Diferentes Niveles y Ordenes de Gobierno	\$0.00
4.2.3	Aportaciones Entre Diferentes Niveles y Ordenes de Gobierno	\$0.00
4.3.	SANEAMIENTO DEL SISTEMA FINANCIERO	\$0.00
4.3.1	Saneamiento del Sistema Financiero	\$0.00
4.3.2	Apoyos IPAB	\$0.00
4.3.3	Banca de Desarrollo	\$0.00

4.3.4	Apoyo a los Programas de Reestructura en Unidades de Inversión (UDIS)	\$0.00
4.4.	ADEUDOS DE EJERCICIOS FISCALES ANTERIORES	\$0.00
4.4.1	Adeudos de Ejercicios Fiscales Anteriores	\$0.00
Total General		\$648,445,821.31

Artículo 17.- El Presupuesto de Egresos Municipal para el ejercicio 2020 con base en la tipología de la Clasificación Programática, se presenta a continuación:

2.8. CLASIFICACIÓN PROGRAMÁTICA		
EJERCICIO FISCAL 2020		
CP (TIPOLOGÍA)		PRESUPUESTO APROBADO
Programas Presupuestarios		
Subsidios: Sector Social y Privado o Entidades Federativas y Municipios		\$0.00
S	Sujetos a Reglas de Operación	\$0.00
U	Otros Subsidios	\$0.00
Desempeño de las Funciones		\$ 648,445,821.31
E	Prestación de Servicios Públicos	\$ 621,244,585.83
	PLAN MUNICIPAL DE DESARROLLO	\$ 79,493,681.12
	GESTION A LAS PETICIONES DE LA CIUDADANIA	\$ 9,769,855.00
	CONTROL, REGISTRO Y AUDITORIAS INTERNAS	\$ 3,437,950.00
	PATRIMONIO	\$ 461,063.00
	RECLUTAMIENTO Y PROFESIONALIZACION DE CARRERA	\$ 11,605,434.79
	OPERATIVOS DE PREVENCIÓN	\$ 57,851,922.78
	INFRAESTRUCTURA URBANA MODERNA	\$ 91,509,842.04
	MANTENIMIENTO VIAL DE CALIDAD	\$ 8,726,578.52
	SERVICIO EFICIENTE DE CALIDAD	\$ 1,141,082.42
	FORTALECER LA INFRAESTRUCTURA	\$ 2,526,217.21
	FORTALECIMIENTO DEL MARCO NORMATIVO	\$ 10,058,448.08
	ORDEN EN LA CIUDAD Y COMUNIDAD ATENDIDA	\$ 3,584,128.89
	GESTION, TRAMITE Y ENTREGA OPORTUNA	\$ 2,713,564.13
	TRAMITES, CERTIFICACION Y SERVICIOS PARA LOS CIUDADANOS	\$ 436,024.93
	PROTECCION, ASISTENCIA, SALVAGUARDA DE LA COMUNIDAD Y VIGILANCIA CONTINUA DE LOS FENOMENOS METEREOLÓGICOS	\$ 2,843,973.67
	CULTURA DE PREVENCIÓN, CAPACITACION Y LLAMADA DE EMERGENCIA	\$ 9,128,530.70
	MODERNIZACIÓN EFECTIVA	\$ 2,265,085.33
	TRANSPARENCIA Y ACCESO A LA INFORMACION	\$ 723,108.34
	BIENESTAR Y OPORTUNIDADES PARA TODOS	\$ 14,029,809.74

	FORTALECIMIENTO PRODUCTIVO DEL CAMPO	\$	2,634,680.32
	COMUNIDAD QUE AVANZA CON MEJORAS DE CONDICIONES PARA EL BIENESTAR SOCIAL	\$	4,436,431.37
	ACTIVACIÓN FÍSICA PARA UNA VIDA SALUDABLE	\$	3,797,739.14
	DESARROLLO INTEGRAL DE LOS JÓVENES	\$	295,666.93
	ESTRATEGIAS PARA MEJOR RENDIMIENTO ACADEMICO	\$	870,903.60
	CULTURA Y LAS ARTES PARA EL DESARROLLO Y COHESIÓN SOCIAL	\$	6,095,208.27
	ATENCION MEDICA Y EDUCACION A LA SALUD PARA TODOS	\$	4,308,319.29
	ENSEÑANZA Y ESPECIALIZACION DE NADADORES Y CLAVADISTAS	\$	8,234,565.01
	FINANZAS SANAS	\$	9,797,092.48
	OPCIONES DE PAGO	\$	4,080,878.39
	ADMINISTRACIÓN EFICIENTE, RESPONSABLE Y ORDENADO DE LOS RECURSOS	\$	2,869,324.17
	ACTUALIZACION DEL PADRON CATASTRAL	\$	10,005,695.48
	ADMINISTRACION DE LA INFORMACION FINANCIERA, PAGOS OPORTUNOS Y CORRECTOS	\$	2,242,966.57
	OPTIMIZACION DEL RECURSO HUMANO	\$	2,040,351.03
	FUNCIONAMIENTO INTEGRAL DE LOS SISTEMAS INFORMATICOS	\$	1,200,742.00
	MUNICIPIO INCLUYENTE CON NIGROPETENSES	\$	8,516,773.79
	COMUNICACIÓN RESPONSABLE AL ALCANCE DE TODO	\$	1,862,143.28
	ATENCION A NUESTRA FRONTERA	\$	955,948.99
	FONDO FORTALECIMIENTO MUNICIPAL	\$	112,943,392.55
	FONDO INFRAESTRUCTURA MUNICIPAL		\$28,192,322.38
	FONDO CAPUFE		\$5,652,358.60
	FORTASEG		\$12,165,924.00
	IMPULSAR UNA IMAGEN URBANA MODERNA CON SEGURIDAD AMBIENTAL	\$	74,667,009.26
	CENTRO DE BIENESTAR ANIMAL	\$	1,071,848.24
B	Provisión de Bienes Públicos		\$0.00
P	Planeación, Seguimiento y Evaluación de Políticas Públicas	\$	23,039,676.84
	MUNICIPIO SIEMPRE ORGANIZADO	\$	23,039,676.84
F	Promoción y Fomento		\$4,161,558.64
	COMPETITIVIDAD Y DESARROLLO DE LA FRONTERA	\$	2,351,985.90
	PROMOCION ECONOMICA Y TURISTICA DE LA FRONTERA	\$	1,809,572.74
G	Regulación y Supervisión		\$0.00
A	Funciones de las Fuerzas Armadas (Únicamente Gobierno Federal)		\$0.00
R	Específicos		\$0.00
Administrativos y de Apoyo			\$0.00
M	Apoyo al Proceso Presupuestario y para Mejorar la Eficiencia Institucional		\$0.00
O	Apoyo a la Función Pública y al Mejoramiento de la Gestión		\$0.00

W	Operaciones Ajenas	\$0.00
Compromisos		\$0.00
L	Obligaciones de Cumplimiento de Resolución Jurisdiccional	\$0.00
N	Desastres Naturales	\$0.00
Obligaciones		\$0.00
J	Pensiones y Jubilaciones	\$0.00
T	Aportaciones a la Seguridad Social	\$0.00
Y	Aportaciones a Fondos de Estabilización	\$0.00
Z	Aportaciones a Fondos de Inversión y Reestructura de Pensiones	\$0.00
Programas de Gasto Federalizado (Gobierno Federal)		\$0.00
I	Gasto Federalizado	\$0.00
C	Participaciones a Entidades Federativas y Municipios	\$0.00
D	Costo Financiero, Deuda o Apoyos a Deudores y Ahorradores de la Banca	\$0.00
H	Adeudos de Ejercicios Fiscales Anteriores	\$0.00
TOTAL GENERAL		\$648,445,821.31

Enseguida se presentan todos los programas presupuestarios del Gobierno Municipal 2020:

1.1.A. DESCRIPCIÓN DE PROGRAMAS				
ENTIDAD PÚBLICA:		PIEDRAS NEGRAS		
EJERCICIO FISCAL:		2020		
#	Nombre del Programa Presupuestario	CP	Unidad Administrativa	Montos
		Tipología		
1	Plan de Desarrollo	E	Presidencia	\$ 79,493,681.12
2	Atención a las peticiones de la ciudadanía	E	Cabildo	\$ 9,769,855.00
3	Control, registro y auditorías internas	E	Contraloría Municipal	\$ 3,437,950.00
4	Patrimonio	E	Contraloría Municipal	\$ 461,063.00
5	Reclutamiento y profesionalización de carreras	E	Policía Preventiva Municipal	\$ 11,605,434.79
6	Operativos de Prevención	E	Policía Preventiva Municipal	\$ 70,017,846.78
7	Mantenimiento vial de calidad	E	Ingeniería Vial	\$ 8,726,578.52
8	Infraestructura Urbana Moderna	E	Planeación y Urbanismo Obras Públicas	\$ 238,297,915.57
9	Servicio eficiente de calidad	E	Planeación y Urbanismo Obras Públicas	\$ 1,141,082.42

10	Fortalecer la infraestructura de la Frontera	E	Planeación y Urbanismo Obras Públicas	\$ 2,526,217.21
11	Fortalecimiento del marco normativo	E	Secretaría del Ayuntamiento	\$ 10,058,448.08
12	Orden en la ciudad y comunidad atendida	E	Secretaría del Ayuntamiento	\$ 3,584,128.89
13	Gestión, trámite y entrega oportuna	E	Secretaría del Ayuntamiento	\$ 2,713,564.13
14	Trámites, certificación y servicios para los ciudadanos	E	Secretaría del Ayuntamiento	\$ 436,024.93
15	Protección, asistencia salvaguarda de la comunidad y vigilancia continua de los fenómenos meteorológicos	E	Secretaría del Ayuntamiento	\$ 2,843,973.67
16	Cultura de prevención, capacitación y llamada de emergencia	E	Secretaría del Ayuntamiento	\$ 9,128,530.70
17	Modernización efectiva	E	Secretaría del Ayuntamiento	\$ 2,265,085.33
18	Transparencia y acceso a la información	E	Secretaría del Ayuntamiento	\$ 723,108.34
19	Bienestar y oportunidades para todos	E	Bienestar Social	\$ 14,029,809.74
20	Fortalecimiento productivo al campo	E	Bienestar Social	\$ 2,634,680.32
21	Comunidad que avanza con mejora de condiciones para el bienestar social	E	Bienestar Social	\$ 4,436,431.37
22	Activación física para una vida saludable	E	Bienestar Social	\$ 3,797,739.14
23	Desarrollo Integral de los jóvenes	E	Bienestar Social	\$ 295,666.93
24	Estrategias para mejor rendimiento académico	E	Bienestar Social	\$ 870,903.60
25	Cultura y las artes para el desarrollo y cohesión social	E	Bienestar Social	\$ 6,095,208.27
26	Atención médica y educación a la salud para todos	E	Bienestar Social	\$ 4,308,319.29
27	Enseñanza y especialización de nadadores y clavadistas	E	Bienestar Social	\$ 8,234,565.01
28	Finanzas Sanas	E	Tesorería	\$ 9,797,092.48
29	Opciones de pago	E	Tesorería	\$ 4,080,878.39
30	Administración eficiente, responsable y ordenada de los recursos	E	Tesorería	\$ 2,869,324.17
31	Actualización del padrón catastral	E	Tesorería	\$ 10,005,695.48
32	Administración de la información financiera, pagos oportunos y correctos	E	Tesorería	\$ 2,242,966.57
33	Optimización del Recurso Humano	E	Tesorería	\$ 2,040,351.03
34	Funcionamiento integral de los Sistemas informáticos	E	Tesorería	\$ 1,200,742.00
35	Municipio incluyente con nigropetenses	E	DIF Municipal	\$ 8,516,773.79

36	Municipio siempre organizado	P	Secretaría Técnica	\$ 23,039,676.84
37	Comunicación responsable al alcance de todos	E	Secretaría Técnica	\$ 1,862,143.28
38	Atención a nuestra Frontera	E	Secretaría Técnica	\$ 955,948.99
39	Competitividad y desarrollo de la Frontera	F	Desarrollo Económico y Turístico	\$ 2,351,985.90
40	Promoción económica y turística de la frontera	F	Desarrollo Económico y Turístico	\$ 1,809,572.74
41	Impulsar una imagen Urbana Moderna	E	Ecología e Imagen Urbana	\$ 74,667,009.26
42	Centro de bienestar animal	E	Ecología e Imagen Urbana	\$ 1,071,848.24
TOTAL GENERAL				\$648,445,821.31

Nota. Todos los programas presupuestarios deberán contener los elementos establecidos en el artículo 268 del Código Financiero para los Municipios del Estado de Coahuila de Zaragoza.

A continuación se presentan los programas presupuestarios prioritarios del presente Presupuesto de Egresos Municipal 2020:

1.2.A. PROGRAMAS PRIORITARIOS (PRIORIDADES DE GASTO)			
ENTIDAD PÚBLICA:		PIEDRAS NEGRAS	
EJERCICIO FISCAL:		2020	
#	Programas Prioritarios	Explicación de Contenido	Alcances
1	PIEDRAS NEGRAS SEGURO Y ORDENADO	Organizar mejor a las dependencias responsables del área para trabajar con un cuerpo policiaco honesto y confiable	Incrementar el estado de fuerza, capacitados y equipados para realizar sus funciones con eficacia.
2	PIEDRAS NEGRAS TRANSPARENTE EN ADMINISTRACIÓN Y GOBIERNO	Hacer más eficiente la Administración Pública Municipal para que los recursos se apliquen en donde verdaderamente se requiera.	Tener eficiencia en el recurso que se ejerce.
3	PIEDRAS NEGRAS CON INFRAESTRUCTURA Y SERVICIOS PÚBLICOS	Inversión con los recursos a nivel federal, estatal y municipal.	Destinar obras que requiera nuestra ciudad. Para mejora de condiciones de acuerdo al crecimiento que se tiene en la población.
4	PIEDRAS NEGRAS Y SU DESARROLLO ECONÓMICO Y TURÍSTICO	Trabajar en el fortalecimiento de las empresas instaladas y la búsqueda de nuevas inversiones para proyectar internacionalmente nuestra ciudad.	Incrementar la inversión, y atracción para turistas a nuestra ciudad.
5	PIEDRAS NEGRAS CON BIENESTAR SOCIAL Y MEJOR CALIDAD DE VIDA	Igualdad, equidad e inclusión social de todos los ciudadanos, para dignificar la vida de las personas vulnerables, promoviendo el bienestar a largo plazo.	Incrementar la cohesión social en el municipio.

Enseguida se presentan los programas y proyectos de inversión (Infraestructura) del presente Presupuesto de Egresos Municipal 2020:

MUNICIPIO DE PIEDRAS NEGRAS, COAHUILA DE ZARAGOZA	
Presupuesto de Egresos para el Ejercicio Fiscal 2020	
Programas y Proyectos	
1.	Programa de Fortalecimiento para la Seguridad
2.	Programa de Administración, Control y Manejo de Recursos Públicos
3.	Programa de Fomento a la Planeación Urbana, Metropolitana y Ordenamiento Territorial
4.	Programa de Fomento a la Economía Social
5.	Programa de Bienestar e Inclusión Social

El Anexo Transversal para la atención de las niñas, niños y adolescentes en un elemento fundamental para evaluar el compromiso de los distintos órdenes de gobierno, incluyendo al municipal, por lo que invertir en la infancia y la adolescencia es estratégico para el desarrollo del país y el presupuesto es la expresión de sus prioridades, es por eso que los programas presupuestarios son los instrumentos para favorecer la equidad y el desarrollo social para obtener niños y niñas más sanos y educados, ciudadanos más empoderados y una sociedad más democrática. En el presente ejercicio fiscal se establece un importe de \$4,211,821.53 que corresponde a inversión destinada para niños, niñas y adolescentes que se distribuye en 2 programas presupuestarios a cargo de dependencias y entidades de la Administración Pública Municipal como se muestra a continuación de conformidad con la Ley General de los Derechos de niñas, niños y adolescentes:

3.13. DOCUMENTO TRANSVERSAL PARA LA ATENCIÓN DE LAS NIÑAS, NIÑOS Y ADOLESCENTES (UNICEF)					
ENTIDAD PÚBLICA: EJERCICIO FISCAL:			PIEDRAS NEGRAS 2020		
Clave	Dependencia	Nombre del Programa Presupuestario	Presupuesto Aprobado	Total del Presupuesto Municipal	Porcentaje UNICEF Respecto de Presupuesto Municipal
44111	Bienestar Social	Estímulos económicos a la educación	\$3,711,821.53	\$648,445,821.31	0.57%
44111	DIF	Municipio incluyente con Nigropetenses (Centro de Atención Infantil)	\$500,000.00	\$648,445,821.31	0.07%
Total General			\$4,211,821.53	\$648,445,821.31	0.64%

Artículo 18.- Los programas presupuestados con recursos concurrentes provenientes de transferencias federales, estatales e ingresos propios ascienden a \$ 5,652,358.60, distribuidos de la siguiente forma:

1.3.A. PROGRAMAS CON RECURSOS CONCURRENTES POR ORDEN DE GOBIERNO						
ENTIDAD PÚBLICA:			PIEDRAS NEGRAS			
EJERCICIO FISCAL:			2020			
A	B	C	D	E	F	G=C+D+E+F
Clave	Nombre del Programa	Ingresos Municipales	Transferencia Estatal	Transferencia Federal	Otras Transferencias	Importe Total del Programa
2602	CAPUFE	\$1,614,959.60	\$0.00	\$4,037,399.00	\$0.00	\$5,652,358.60
Total General		\$1,614,959.60	\$0.00	\$4,037,399.00	\$0.00	\$5,652,358.60

Artículo 19.- En el presente Presupuesto no se desglosan asignaciones para organismos de la sociedad civil, debido a que no se cuentan con organismos de este tipo.

Artículo 20.- Las erogaciones previstas en el presente Presupuesto de Egresos para otorgar subsidios y ayudas sociales, se distribuyen como a continuación se indica:

3.15.A. SUBSIDIOS Y AYUDAS			
ENTIDAD PÚBLICA:		PIEDRAS NEGRAS	
EJERCICIO FISCAL:		2020	
COG 4300 SUBSIDIOS Y SUBVENCIONES			
Partida Específica (COG) / Nombre	Beneficiario	Tipo o Naturaleza	Presupuesto Aprobado
43801/ Organismos Descentralizados y Empresas de Participación Municipal	Sindicato de Obras Públicas del municipio de Piedras Negras	Celebración 1 mayo, posada sindicato, becas, licencias de conducir, apoyo aniversario del Sindicato.	\$800,000.00
43904/ Otros Subsidios corrientes	Fondo (CAPUFE) Caminos y Puentes Federales de ingresos y Servicios Conexos	Aportación en efectivo municipal al Fondo Caminos y Puentes Federales de ingresos y Servicios Conexos	\$1,450,000.00
TOTAL GENERAL			\$2,250,000.00
COG 4400 AYUDAS SOCIALES			
Partida Específica (COG) / Nombre	Beneficiario	Tipo o Naturaleza	Presupuesto Aprobado
44111/Ayudas culturales y sociales	Ciudadanos del municipio de Piedras Negras	Apoyo en efectivo o en especie	\$9,748,369.22
44114/Otras compensaciones	Ciudadanos del municipio de Piedras Negras	Prima de seguros a los contribuyentes del pago del predial que cumplan en enero.	\$5,000,000.00
44801/Mcias. Para su distribución a la Población	Población en general del municipio de Piedras Negras	En caso de desastres naturales o contingencias de otro tipo	\$2,023,000.00
TOTAL GENERAL			\$16,771,369.22

El registro contable de los subsidios y aportaciones deberá efectuarse al expedirse el recibo de retiro de fondos correspondientes, de tal forma que permita identificar su destino y beneficiario.

El Presidente Municipal, mediante resolución de carácter general y previa autorización expresa del Ayuntamiento podrá conceder subsidios.

Las resoluciones que dicte el Presidente Municipal, deberán señalar las contribuciones a que se refieren, así como el monto o proporción de los beneficios, y los requisitos que deban cumplirse por los beneficiarios.

Artículo 21.- El gasto previsto para prestaciones sindicales importa la cantidad de \$28,674,691.60, y se distribuye de la siguiente manera:

3.16.A. PRESTACIONES SINDICALES		
ENTIDAD PÚBLICA:	PIEDRAS NEGRAS	
EJERCICIO FISCAL:	2020	
Concepto de la Prestación	Partida Específica (COG)	Presupuesto Aprobado
Sueldos	11301	\$ 15,000,000.00
Cumpleaños	11303	\$ 15,000.00
Día festivo	11303	\$ 300,000.00
Bonos de puntualidad y asistencia	11307	\$ 5,238,041.95
Transporte urbano	11308	\$ 582,000.00
Vacaciones	13204	\$ 30,000.00
Prima Vacacional	13204	\$ 450,000.00
Vacaciones no gozadas	13204	\$ 250,000.00
Aguinaldo	13205	\$ 1,600,000.00
Horas extras	13301	\$ 2,070,314.00
Aportación ahorro	15101	\$ 773,000.00
Material de limpieza	21601	\$ 15,900.00
Agua purificada, hielo	22106	\$ 50,000.00
Medicamentos	25301	\$ 30,000.00
Uniformes (camisa, pantalón, gorra)	27101	\$ 400,000.00
Chamarras de trabajo, zapatos, chalecos, impermeables	27101	\$ 410,000.00
Equipo deportivo	27101	\$ 30,000.00
Prendas de protección personal	27201	\$ 100,000.00
Herramientas menores (conos preventivos)	29101	\$ 16,000.00
Asesoría Jurídica	33301	\$ 130,000.00
Automóvil Sindicato gasolina	35701	\$ 50,000.00
Traslados médicos	37902	\$ 350,000.00
Fallecimiento familiar del trabajador	43801	\$ 75,000.00
Becas	43801	\$ 115,000.00
Gastos sepelio	43801	\$ 11,200.00
Posada navideña	43801	\$ 10,000.00
Aniversario Sindicato	43801	\$ 8,000.00
Exención de impuestos	43801	\$ 41,635.65
Dote matrimonial	43801	\$ 14,000.00
Licencias de conducir	43801	\$ 180,000.00
Lentes graduados	43801	\$ 89,600.00
Aportación patrón fondo de pensiones	45201	\$ 140,000.00
Fondo revolvente	1126208	\$ 100,000.00
TOTAL GENERAL		\$ 28,674,691.60

Artículo 22.- El gasto contemplado en el presente Presupuesto de Egresos y que cuenta con aprobación para realizar erogaciones plurianuales, se muestra a continuación:

1.4.A. COMPROMISOS PLURIANUALES					
ENTIDAD PÚBLICA:		PIEDRAS NEGRAS			
EJERCICIO FISCAL:		2020			
A	B	C	D	E	F=C+D+E
Nombre del Programa	Partida Específica (COG)	Presupuesto Aprobado en Años Anteriores	Presupuesto Aprobado para el Año 2020	Presupuesto Aprobado en Años Posteriores	Monto Total
Impulsar una Imagen Urbana	35802	\$29,346,290.32	\$30,000,000.00	\$30,100,000.00	\$89,446,290.32
Finanzas Sanas	33602	\$2,734,598.91	\$2,750,000.00	\$3,000,000.00	\$8,484,598.91
Finanzas Sanas	33602	\$582,608.60	\$600,000.00	\$621,000.00	\$1,803,608.60
Total General		\$32,663,497.83	\$33,350,000.00	\$33,721,000.00	\$99,734,497.83

Artículo 23.- En el presente Presupuesto de Egresos el municipio contempla las cantidades que se deben pagar durante el año 2020, al amparo de los contratos celebrados entre el municipio y un inversionista proveedor, mediante el cual se establece, por una parte, la obligación del inversionista proveedor de prestar a un plazo no menor de tres años y no mayor de treinta años, servicios al amparo de un Proyecto para Prestación de Servicios, con los activos que éste construya o suministre y, por la otra, la obligación de pago por parte del municipio por los servicios que le sean proporcionados.

3.19.A. CONTRATOS DE ASOCIACIONES PÚBLICO PRIVADAS					
ENTIDAD PÚBLICA:		PIEDRAS NEGRAS			
EJERCICIO FISCAL:		2020			
Contrato		Proyecto para Prestación de Servicios	Plazo del Contrato	Contraprestación Anual Convenida para el año 2020	Contraprestación Total Convenida en el Contrato
Número	Fecha				
MPN-008-2017	01/08/2017 *renovación 2019	Servicio Público de limpia en sus etapas de barrido manual y mecánico, recolección, transporte y disposición final de desechos sólidos generados en el municipio.	01/08/2037	\$24,427,387.68	\$24,427,387.68
S/N	06/04/1994 *renovación 2019	PARQUIMETRO	31/12/2024	49% más IVA de los ingresos que se deriven de la operación del sistema de control de estacionómetros de vehículos en vía pública	49% más IVA de los ingresos que se deriven de la operación del sistema de control de estacionómetros de vehículos en vía pública
S/N	06/05/2014 *renovación 2019	Servicio Público de Grúas	31/12/2021	50% de los ingresos generados por cada vehículo a su salida	50% de los ingresos generados por cada vehículo a su salida
TOTAL GENERAL				\$24,427,387.68	\$24,427,387.68

Lo anterior de conformidad con lo establecido en el artículo 33 de la Ley de Proyectos para Prestación de Servicios para el Estado Libre y Soberano de Coahuila de Zaragoza.

**CAPÍTULO III
De los Servicios Personales**

Artículo 24.- En el ejercicio fiscal 2020, la Administración Pública Municipal centralizada contará con 1,218 plazas de conformidad con lo siguiente:

3.5.A. TABULADOR DE PLAZAS					
ENTIDAD PÚBLICA:		PIEDRAS NEGRAS			
EJERCICIO FISCAL:		2020			
A	B	C	D	E	F=C+D+E
Departamento	Plaza/Puesto	Confianza	Base	Eventuales	No. de Plazas
PRESIDENCIA	ASISTENTE ADMINISTRATIVO	0	0	1	1
	AUXILIAR	1	0	9	10
	CHOFER	1	0	0	1
	COORDINADOR	4	0	0	4
	JEFE DE OFICINA	1	0	0	1
	PRESIDENTE MUNICIPAL	1	0	0	1
	REGIDOR	17	0	0	17
	SECRETARIAS	2	0	0	2
	SECRETARIO PARTICULAR	1	0	0	1
	SECRETARIO PRIVADO	1	0	0	1
	SINDICO	2	0	0	2
	VIGILANTE	0	0	1	1
	Total		31	0	11
CONTRALORÍA	ASISTENTE ADMINISTRATIVO	1	0	2	3
	AUXILIAR	0	0	1	1
	AYUDANTE	0	0	0	0
	CONTRALOR MUNICIPAL	1	0	0	1
	JEFE DE DEPARTAMENTO	1	0	0	1
	JEFE DE OFICINA	1	0	1	2
	SUPERVISOR DE OBRA	1	0	1	2
	Total		5	0	5
SECRETARÍA TÉCNICA	ASISTENTE ADMINISTRATIVO	0	0	1	1
	AUXILIAR	2	0	6	8
	AYUDANTE	2	0	2	4
	CAMAROGRAFO	1	0	0	1
	COORDINADOR	8	0	1	9
	JEFE DE DEPARTAMENTO	1	0	0	1
	MENSAJERO	1	0	0	1

Handwritten signatures and marks in blue ink on the right side of the page, including a large vertical signature, a checkmark-like mark, and a signature at the bottom.

	SECRETARIA	1	0	2	3
	SECRETARIA TECNICA	1	0	0	1
	Total	17	0	12	29
TESORERIA	ASISTENTE ADMINISTRATIVO	5	0	2	7
	AUXILIAR	11	0	7	18
	CAJERA(O)	8	0	3	11
	COORDINADOR	6	0	0	6
	DIRECTOR DE AREA	4	0	0	4
	DIRECTOR GENERAL	1	0	0	1
	JEFE DE DEPARTAMENTO	4	0	2	6
	JEFE DE OFICINA	3	0	0	3
	NOTIFICADOR	2	0	1	3
	SECRETARIA	3	0	4	7
	TESORERO MUNICIPAL	1	0	0	1
	Total	48	0	19	67
	BIENESTAR SOCIAL	ASISTENTE ADMINISTRATIVO	2	0	9
AUXILIAR		6	0	74	80
AYUDANTE		3	0	10	13
BANDA MUNICIPAL		8	0	2	10
BIBLIOTECARIA		1	0	0	1
CHOFER		0	0	1	1
COORDINADOR		12	0	1	13
DENTISTA		0	0	1	1
DIRECTOR GENERAL		2	0	0	2
DIRECTOR DE AREA		1	0	0	1
ENCARGADO		1	0	3	4
ENCARGADO DE MANTENIMIENTO		0	0	1	1
ENFERMERA		0	0	4	4
FARMACEUTICO		0	0	1	1
INSTRUCTOR		1	0	9	10
INTENDENTE		2	0	5	7
JEFE DE DEPARTAMENTO		2	0	0	2
JEFE DE OFICINA		1	0	0	1
MEDICO MUNICIPAL		2	0	12	14
QUIMICO		1	0	0	1
SECRETARIA	3	0	6	9	
PEON	0	0	6	6	
TRABAJADORA SOCIAL	2	0	0	2	

[Handwritten signatures and marks in blue ink on the right side of the page, including a large signature and a smaller mark at the bottom right.]

	VIGILANTE	0	0	25	25
	Total	50	0	170	220
DIF	ASISTENTE ADMINISTRATIVO	0	0	3	3
	AUXILIAR	1	0	26	27
	AYUDANTE	0	0	2	2
	CARPINTERO	0	0	2	2
	COORDINADOR	2	0	1	3
	DENTISTA	0	0	2	2
	DIRECTOR GENERAL	1	0	0	1
	ELECTRICISTA	0	0	1	1
	ENCARGADO	1	0	0	1
	ENFERMERA(O)	0	0	2	2
	INTENDENTE	2	0	0	2
	JEFE DE DEPARTAMENTO	1	0	0	1
	MEDICO MUNICIPAL	1	0	0	1
	PSICOLOGA	0	0	1	1
	SECRETARIA	1	0	0	1
	SOLDADOR	0	0	1	1
	TRABAJADORA SOCIAL	1	0	0	1
	VIGILANTE	0	0	3	3
		Total	11	0	44
SECRETARIA DEL AYUNTAMIENTO	ASESOR JURIDICO	1	0	0	1
	ASISTENTE ADMINISTRATIVO	5	0	4	9
	AUXILIAR	9	0	12	21
	BOMBERO	15	0	0	15
	COMANDANTE DE BOMBEROS	1	0	0	1
	COORDINADOR	10	0	1	11
	DIRECTOR DE AREA	3	0	0	3
	ENFERMERO	0	0	1	1
	INSPECTOR	8	0	27	35
	INTENDENTE	2	0	0	2
	JEFE DE OFICINA	1	0	0	1
	JUEZ CALIFICADOR	3	0	1	4
	MAQUINISTA	10	0	0	10
	MECANICO	1	0	0	1
	MEDICO MUNICIPAL	1	0	0	1
	RESPONSABLE DE TURNO	2	0	0	2
	SECRETARIA	3	0	0	3

Handwritten signatures and marks in blue ink on the right side of the page, including a large vertical oval and several smaller signatures.

	SECRETARIO DEL AYUNTAMIENTO	1	0	0	1
	SEGUNDO COMANDANTE	1	0	0	1
	VIGILANTE	0	0	30	30
	Total	77	0	76	153
FOMENTO ECONOMICO	ASISTENTE ADMINISTRATIVO	0	0	1	1
	AUXILIAR	0	0	1	1
	COORDINADOR	2	0	0	2
	DIRECTOR GENERAL	1	0	0	1
	INTENDENTE	0	0	1	1
	JARDINERO	1	0	1	2
	JEFE DE DEPARTAMENTO	1	0	0	1
	SECRETARIA	0	0	1	1
	VIGILANTE	1	0	2	3
	Total	6	0	7	13
POLICIA PREVENTIVA	ASESOR JURIDICO	1	0	0	1
	ASISTENTE ADMINISTRATIVO	0	0	2	2
	AUXILIAR	1	0	12	13
	CADETE	50	0	0	50
	CONTRALOR MUNICIPAL	1	0	0	1
	COORDINADOR	1	0	0	1
	CRIMINOLOGO	0	0	1	1
	DIRECTOR ADMINISTRATIVO	1	0	0	1
	DIRECTOR DE VIALIDAD Y TRANSITO	1	0	0	1
	INTENDENTE	0	0	2	2
	JEFE DE DEPARTAMENTO	0	0	2	2
	JEFE DE INFORMATICA	0	0	1	1
	MECANICO	0	0	1	1
	POLICIA	134	0	0	134
	POLICIA PRIMERO	3	0	0	3
	POLICIA SEGUNDO	8	0	0	8
	POLICIA TERCERO	11	0	0	11
	SECRETARIA	1	0	1	2
	SECRETARIO TECNICO	1	0	0	1
	TELEFONISTA	0	0	2	2
TRABAJADORA SOCIAL	2	0	2	4	
Total	216	0	26	242	
ECOLOGÍA E IMAGEN URBANA	ASISTENTE ADMINISTRATIVO	0	0	2	2
	ALBAÑIL	0	0	5	5

Handwritten signatures and marks in blue ink on the right side of the page, including a large oval shape and several scribbles.

	AUXILIAR	3	0	3	6
	AYUDANTE	8	0	9	17
	COORDINADOR	1	0	1	2
	DIRECTOR GENERAL	1	0	0	1
	ENCARGADO DE CUADRILLA	2	0	0	2
	INSPECTOR	1	0	1	2
	INTENDENTE	3	0	3	6
	JARDINERO	1	0	1	2
	JEFE DE DEPARTAMENTO	1	0	0	1
	JEFE DE OFICINA	0	0	1	1
	MEDICO VETERINARIO	1	0	0	1
	SUPERVISOR	0	0	4	4
	CHOFER	0	0	3	3
	PEON	7	0	143	150
	SECRETARIA	0	0	4	4
	VIGILANTE	1	0	4	5
	Total	30	0	184	214
PLANEACIÓN, URBANISMO Y OBRAS PÚBLICAS	ASISTENTE ADMINISTRATIVO	4	0	6	10
	AUXILIAR	4	0	1	5
	AYUDANTE	6	0	9	15
	CARPINTERO	1	0	0	1
	COORDINADOR	12	0	0	12
	DIRECTOR DE AREA	4	0	0	4
	DIRECTOR GENERAL	1	0	0	1
	ELECTRICISTA	1	0	0	1
	JEFE DE DEPARTAMENTO	1	0	0	1
	JEFE DE OFICINA	2	0	0	2
	PEON	2	0	0	2
	SECRETARIA	2	0	0	2
	SUPERVISOR DE OBRA	3	0	1	4
	VIGILANTE	1	0	0	1
	SINDICATO DE OBRAS PUBLICAS	0	112	0	112
	Total	44	112	17	173
Total General	535	112	571	1218	

Nota: Incremento en elementos de Seguridad Pública Municipal, Incremento en sueldo (Reestructuración y Homologación Salarial) a elementos de Seguridad Pública Municipal de acuerdo al subsidio FORTASEG, incremento en salario mínimo, contratación a personal eventual por diversas contingencias (caso de migrantes, desastres naturales).
En el presente cuadro se modificará para actualizar el total de plazas por riesgos de contingencias en el ejercicio fiscal.
En el presente cuadro se desglosan todas las plazas autorizadas, incluidas las del personal de seguridad pública municipal.

Artículo 25.- Los servidores públicos ocupantes de las plazas a que se refiere el artículo anterior, percibirán las remuneraciones que se determinen en el Tabulador Salarial siguiente; el cual se integra en el presente Presupuesto de Egresos, con base en lo establecido en los artículos 115 fracción IV y 127 de la Constitución Política de los Estados Unidos Mexicanos; 187 de la Constitución Política del Estado de Coahuila de Zaragoza; y 275 fracción VI del Código Financiero para los Municipios del Estado de Coahuila de Zaragoza.

3.6. TABULADOR DE SALARIOS DE MANDOS MEDIOS Y SUPERIORES MENSUAL												
ENTIDAD PÚBLICA:						PIEDRAS NEGRAS						
EJERCICIO FISCAL:						2020						
Plaza/Puesto	Remuneraciones Base						Remuneraciones Adicionales y/o Especiales				Total Remuneraciones	
	Sueldo Base		Aguinaldo		Prima Vacacional		Prestaciones Sindicales		Otras Prestaciones			
	De	Hasta	De	Hasta	De	Hasta	De	Hasta	De	Hasta	De	Hasta
PRESIDENTE MUNICIPAL	\$83,644.00	\$83,644.00	\$83,644.00	\$83,644.00	\$19,516.92	\$19,516.92	\$0.00	\$0.00	\$0.00	\$5,000.00	\$83,644.00	\$191,804.92
SINDICOS	\$40,000.00	\$40,000.00	\$40,000.00	\$40,000.00	\$10,000.00	\$10,000.00	\$0.00	\$0.00	\$0.00	\$5,000.00	\$40,000.00	\$95,000.00
REGIDORES	\$40,000.00	\$40,000.00	\$40,000.00	\$40,000.00	\$10,000.00	\$10,000.00	\$0.00	\$0.00	\$0.00	\$5,000.00	\$40,000.00	\$95,000.00
SECRETARIO/CONTRADOR/TESORERO/DIRECTOR GENERAL/DIRECTOR AREA	\$25,400.00	\$43,230.00	\$25,400.00	\$43,230.00	\$5,926.66	\$10,087.00	\$0.00	\$0.00	\$0.00	\$5,000.00	\$25,400.00	\$101,547.00
COORDINADOR/SUPERVISOR/JEFE DE DEPARTAMENTO/JEFE DE OFICINAS ESOR	\$12,450.00	\$26,250.00	\$12,450.00	\$26,250.00	\$2,905.00	\$6,125.00	\$0.00	\$0.00	\$1,100.00	\$5,000.00	\$13,550.00	\$63,625.00

Nota: El presente tabulador contiene todas las plazas autorizadas en la plantilla municipal, a excepción de las del sistema de seguridad pública municipal.

El Tabulador Salarial del personal de Seguridad Pública Municipal, se integra como a continuación se indica, con base en lo establecido en los artículos 115 fracción IV y 127 de la Constitución Política de los Estados Unidos Mexicanos; 187 de la Constitución Política del Estado de Coahuila de Zaragoza; y 275 fracción VI del Código Financiero para los Municipios del Estado de Coahuila de Zaragoza.

3.7. TABULADOR DE SALARIOS DE LA POLICÍA MENSUAL													
ENTIDAD PÚBLICA:						PIEDRAS NEGRAS							
EJERCICIO FISCAL:						2020							
Plaza/Puesto	Tipo de Plaza (Confianza / Base)	Remuneraciones Base						Remuneraciones Adicionales y/o Especiales				Total Remuneraciones	
		Sueldo Base		Aguinaldo		Prima Vacacional		Prestaciones Sindicales		Otras Prestaciones			
		De	Hasta	De	Hasta	De	Hasta	De	Hasta	De	Hasta	De	Hasta
ASESOR JURIDICO	Confianza	\$20,200.00	\$20,200.00	\$20,200.00	\$20,200.00	\$4,713.33	\$4,713.33	\$0.00	\$0.00	\$0.00	\$0.00	\$45,113.33	\$45,113.33
CADETE	Confianza	\$10,521.00	\$10,521.00	\$10,521.00	\$10,521.00	\$2,454.90	\$2,454.90	\$0.00	\$0.00	\$0.00	\$0.00	\$23,496.90	\$23,496.90

CONTRALOR	Confianza	\$27,050.00	\$27,050.00	\$27,050.00	\$27,050.00	\$6,311.67	\$6,311.67	\$0.00	\$0.00	\$0.00	\$0.00	\$60,411.67	\$60,411.67
DIRECTOR ADMINISTRATIVO	Confianza	\$25,500.00	\$25,500.00	\$25,500.00	\$25,500.00	\$5,950.00	\$5,950.00	\$0.00	\$0.00	\$0.00	\$0.00	\$66,950.00	\$66,950.00
COMISARIO	Confianza	\$39,300.00	\$39,300.00	\$39,300.00	\$39,300.00	\$9,170.00	\$9,170.00	\$0.00	\$0.00	\$0.00	\$0.00	\$87,770.00	\$87,770.00
DIRECTOR OPERATIVO	Confianza	\$24,222.42	\$24,222.42	\$24,222.42	\$24,222.42	\$5,851.90	\$5,851.90	\$0.00	\$0.00	\$0.00	\$0.00	\$64,096.74	\$64,096.74
JEFE DE INFORMATICA	Confianza	\$12,000.00	\$12,000.00	\$12,000.00	\$12,000.00	\$2,800.00	\$2,800.00	\$0.00	\$0.00	\$0.00	\$0.00	\$26,800.00	\$26,800.00
MECANICO	Confianza	\$5,500.00	\$5,500.00	\$5,500.00	\$5,500.00	\$1,283.33	\$1,283.33	\$0.00	\$0.00	\$0.00	\$0.00	\$12,283.33	\$12,283.33
POLICIA	Base	\$16,044.68	\$16,044.68	\$16,044.68	\$16,044.68	\$4,011.17	\$4,011.17	\$0.00	\$0.00	\$0.00	\$0.00	\$36,100.53	\$36,100.53
POLICIA PRIMERO	Base	\$31,337.27	\$31,337.27	\$31,337.27	\$31,337.27	\$7,834.32	\$7,834.32	\$0.00	\$0.00	\$0.00	\$0.00	\$70,508.86	\$70,508.86
POLICIA SEGUNDO	Base	\$25,069.82	\$25,069.82	\$25,069.82	\$25,069.82	\$6,267.46	\$6,267.46	\$0.00	\$0.00	\$0.00	\$0.00	\$66,407.10	\$66,407.10
POLICIA TERCERO	Base	\$20,055.85	\$20,055.85	\$20,055.85	\$20,055.85	\$5,013.96	\$5,013.96	\$0.00	\$0.00	\$0.00	\$0.00	\$46,125.66	\$46,125.66
SECRETARIA	Confianza	\$10,000.00	\$10,000.00	\$10,000.00	\$10,000.00	\$2,333.33	\$2,333.33	\$0.00	\$0.00	\$0.00	\$0.00	\$22,333.33	\$22,333.33
SECRETARIO TECNICO	Confianza	\$18,000.00	\$18,000.00	\$18,000.00	\$18,000.00	\$4,200.00	\$4,200.00	\$0.00	\$0.00	\$0.00	\$0.00	\$40,200.00	\$40,200.00
RABAJADORA SOCIAL	Confianza	\$5,390.10	\$11,390.10	\$5,390.10	\$11,390.10	\$1,257.69	\$2,657.69	\$0.00	\$0.00	\$0.00	\$0.00	\$12,037.89	\$26,437.89

Nota: Prima vacacional, bono y Aguinaldo

*Equivalente a 25% sobre 14 días de salario en cada periodo vacacional (Julio/Diciembre)

**Bono de Riesgo, Puntualidad y Asistencia para los elementos operativos de Fuerza Coahuila

*** Equivalente a 30 días de salario

POLICIAS		
EJERCICIO FISCAL 2020		
Municipales	Estatales	Policías Totales
156	50	206

De los 206 policías que integran la plantilla de seguridad pública, 156 son municipales, y 50 son policías estatales que se encuentran al mando de las autoridades estatales correspondientes, pero que presupuestalmente dependen del municipio por darle un servicio a la ciudadanía, con base en los convenios de coordinación en materia de seguridad pública. La plantilla de seguridad pública correspondiente a policías estatales, absorbida presupuestalmente en el ejercicio 2020 por el Ayuntamiento se estima por un monto total de \$ 1,273,387.00.

Artículo 26.- Para acceder a los incrementos salariales, se atenderá lo dispuesto en el Título Octavo denominado "De las Relaciones Jurídicas Laborales entre las Entidades Públicas Municipales y sus Trabajadores" del Código Municipal para el Estado de Coahuila de Zaragoza, en cual se establece, entre otras cosas, que es una obligación de las entidades públicas municipales preferir en igualdad de condiciones, de conocimientos, aptitudes, antigüedad y derechos escalafonarios a los trabajadores de base respecto de quienes no lo sean; a quienes representen la única fuente de ingresos para su familia, a las personas que hubieren prestado servicios eminentes al municipio, y a los que con anterioridad les hubieren prestado servicios satisfactoriamente.

Artículo 27.- El pago de los sueldos y salarios del personal que preste o desempeñe un servicio personal subordinado al municipio se realizará preferentemente con cargo a sus participaciones u otros ingresos locales, con el fin de que el municipio obtenga una mayor

participación del Impuesto sobre la Renta participable en los términos del artículo 3-B de la Ley de Coordinación Fiscal.

CAPÍTULO IV De la Deuda Pública

Artículo 28.- El saldo de la deuda pública del Gobierno del Municipio de Piedras Negras, Coahuila de Zaragoza, se desglosa en el presente documento con base en lo establecido en el artículo 275 fracción V del Código Financiero para los Municipios del Estado de Coahuila de Zaragoza.

3.3. DESGLOSE DE DEUDA PÚBLICA									
ENTIDAD PÚBLICA:					PIEDRAS NEGRAS				
EJERCICIO FISCAL:					2020				
Decreto Aprobatorio o Clave de Identificación	Institución Bancaria	No. de Crédito (Registro SHCP)	Tipo de Obligación o Instrumento de Contratación	Tasa de Interés (Ej.: TIE + %)	Tipo de Garantía o Fuente de Pago	Plazo de Contratación (dd/mm/aaaa)		Destino	Saldo al 31 diciembre 2019
						Fecha Inicial de Contratación	Fecha Final de Vencimiento		
322	BANOBRAS	11386	CREDITO SIMPLE	TIE + 2.25 PUNTOS PORCENTUALES	LAS PARTICIPACIONES PRESENTES Y FUTURAS FEDERALES	13/NOV/2013	31/DIC/2020	Pago de 3 créditos registrados en el Sistema: 3895,5832 y 8681	\$10,422,950.8
Total Deuda Pública al 31 de diciembre de 2019									\$10,422,950.8

Monto Total del Presupuesto Anual 2020	\$648,445,821.31
Cifras Estimadas de Saldo al 31 de diciembre 2019	\$10,422,950.89
Porcentaje que Representa en el Saldo Total	1.60%

Los pasivos del Municipio (sin deuda pública) con corte al 30 de noviembre de 2019, son por:

Otros Pasivos	
Circulantes	\$12,389,187.16
No Circulantes	\$0.00
Total Pasivos	\$12,389,187.16

Para el ejercicio fiscal 2020, se establece una asignación presupuestaria para el capítulo 9000 Deuda Pública por la cantidad de \$10,422,950.89, el cual se desglosa en el siguiente recuadro:

9000 Deuda Pública	Presupuesto Aprobado
9100 Amortización Gastos de la Deuda Pública	\$8,175,050.89
9200 Intereses Gastos de la Deuda Pública	\$2,247,900.00
9300 Comisiones Gastos de la Deuda Pública	\$0.00
9400 Gastos de la Deuda Pública	\$0.00

9500 Costos por Coberturas	\$0.00
9600 Apoyos Financieros	\$0.00
9900 ADEFAS	\$0.00
Total General	\$10,422,950.89

3.21. LÍMITES DE FINANCIAMIENTO					
ENTIDAD PÚBLICA:			PIEDRAS NEGRAS		
EJERCICIO FISCAL:			2020		
Apartado A			Apartado B		
Límite de Ingresos de Libre Disposición			Límite de Compromiso de Recursos del Ramo 33		
A	B	C=A*B	D	E	F
Ingresos no Etiquetados / de Libre Disposición 2020 (Formato 7a LDFEM)	Techo Neto de Financiamiento para 2020 (Datos Iniciales) en % de ILD	Techo Neto de Financiamiento para 2020 en Pesos	Ramo 33 (FAIS+FORTAMUN)	Límite de Recursos que se Pueden Comprometer del 33 - LCF Art. 50 - en %	Límite de Recursos que se Pueden Comprometer del 33 - LCF Art. 50 - en Pesos
\$489,491,823.78	15%	\$73,423,773.57	\$141,135,714.93	25%	\$35,283,928.73

Artículo 29.- El endeudamiento pendiente de pago, necesidades de financiamiento y autorizaciones del Congreso del Estado, se presentan a continuación:

3.1.A. ENDEUDAMIENTO PENDIENTE DE PAGO, NECESIDADES DE FINANCIAMIENTO Y AUTORIZACIONES DEL CONGRESO DEL ESTADO	
ENTIDAD PÚBLICA:	PIEDRAS NEGRAS
EJERCICIO FISCAL:	2020
Concepto	Egresos Aprobado
I. Endeudamiento Pendiente de Pago	\$10,422,950.89
Renovación de 3 créditos registrados en el Sistema.3895,5832 y 8681	\$10,422,950.89
II. Necesidades de Financiamiento (Monto)	\$0.00
NA	\$0.00
III. Cantidades Autorizadas por Congreso del Estado	\$0.00
NA	\$0.00

Artículo 30.- En el presente Presupuesto no se cuenta con autorizaciones para la contratación de empréstitos y créditos.

CAPÍTULO V
De La Disciplina Financiera

Artículo 31.- Los objetivos, estrategias, metas y riesgos del ejercicio fiscal 2020, se presentan a continuación:

2.11. OBJETIVOS ANUALES, ESTRATEGIAS, METAS Y RIESGOS	
ENTIDAD PÚBLICA:	PIEDRAS NEGRAS
EJERCICIO FISCAL:	2020
I. Ingresos	
A. Objetivos Anuales	RECAUDACIÓN EFICIENTE DE LOS INGRESOS PROPIOS, CAPTACIÓN DE MAYORES INGRESOS PARA MEJORAMIENTO Y DESARROLLO DE LA CIUDAD
B. Estrategias	Recaudación eficiente de los ingresos a través de la instalación de módulos en lugares estratégicos, descuentos especiales para la captación de pago de impuesto predial
C. Metas	El municipio recauda el 4% de sus ingresos en comparación al ejercicio 2018
D. Descripción de Riesgos	Que no se logre recabar el ingreso esperado por situaciones ajenas a la población aun teniendo los estímulos para recabar.
II. Egresos	
A. Objetivos Anuales	Manejo Eficiente, Responsable y Ordenado de los Recursos para satisfacer las necesidades de las dependencias del Municipio
B. Estrategias	Los recursos municipales se maximizarán en su aprovechamiento de forma adecuada para sufragar el pago de los compromisos adquiridos, así como también cuenta con un Ejercicio Presupuestal Adecuado y Eficiente.
C. Metas	Control presupuestal del egreso Para que la ciudadanía esté informada actualmente
D. Descripción de Riesgos	Surge algún imprevisto o contingencia que exceda el egreso
III. Deuda Pública	
A. Objetivos Anuales	Terminar la deuda pública para el ejercicio fiscal 2020
B. Estrategias	Realizar los pagos establecidos en el presupuesto de egresos
C. Metas	Disminuir la deuda pública a corto plazo y que este realizado cada pago correspondiente.
D. Descripción de Riesgos	No tener el ingreso recaudado para su pago
IV. Postura Fiscal	
A. Objetivos Anuales	Registrar EL 85% DE los comprobantes fiscales digitales por internet (CFDI) para cumplir eficientemente con la función de fiscalización.
B. Estrategias	Subir la información y tenerla actualizada de manera mensual, trimestral, semestral y anual.
C. Metas	Incrementar el registro de los comprobantes fiscales digitales por internet (CFDI) del ejercicio fiscal anterior (2019).
D. Descripción de Riesgos	La estructura de xml que se recibe no esté correcta

Artículo 32.- Las proyecciones de egresos para el ejercicio fiscal 2020 y ejercicios posteriores, se presentan a continuación:

2.13. PROYECCIONES DE EGRESOS - LDF				
(PESOS)				
(CIFRAS NOMINALES)				
ENTIDAD PÚBLICA:	PIEDRAS NEGRAS			
EJERCICIO FISCAL:	2020			
Concepto	2020	2021	2022	2023
	(de Proyecto de Presupuesto)			
1. Gasto No Etiquetado (1=A+B+C+D+E+F+G+H+I)	\$489,491,823.78	\$517,700,970.81	\$0.00	\$0.00
A. Servicios Personales	\$199,543,866.07	\$207,097,853.82	\$0.00	\$0.00
B. Materiales y Suministros	\$37,992,858.34	\$41,041,615.59	\$0.00	\$0.00
C. Servicios Generales	\$146,610,600.15	\$159,805,554.16	\$0.00	\$0.00
D. Transferencias, Asignaciones, Subsidios y Otras Ayudas	\$43,952,608.86	\$44,638,343.66	\$0.00	\$0.00
E. Bienes Muebles, Inmuebles e Intangibles	\$11,967,076.93	\$13,044,106.81	\$0.00	\$0.00
F. Inversión Pública	\$48,505,626.95	\$51,613,903.53	\$0.00	\$0.00
G. Inversiones Financieras y Otras Provisiones	\$0.00	\$0.00	\$0.00	\$0.00
H. Participaciones y Aportaciones	\$0.00	\$0.00	\$0.00	\$0.00
I. Deuda Pública	\$919,186.49	\$459,593.25	\$0.00	\$0.00
2. Gasto Etiquetado (2=A+B+C+D+E+F+G+H+I)	\$158,953,997.53	\$157,500,966.24	\$0.00	\$0.00
A. Servicios Personales	\$2,433,184.80	\$2,433,184.80	\$0.00	\$0.00
B. Materiales y Suministros	\$1,418,521.68	\$1,418,521.68	\$0.00	\$0.00
C. Servicios Generales	\$37,475,468.31	\$37,475,468.31	\$0.00	\$0.00
D. Transferencias, Asignaciones, Subsidios y Otras Ayudas	\$1,080,000.00	\$1,080,000.00	\$0.00	\$0.00
E. Bienes Muebles, Inmuebles e Intangibles	\$6,789,498.12	\$7,128,973.03	\$0.00	\$0.00
F. Inversión Pública	\$100,162,560.22	\$103,167,437.03	\$0.00	\$0.00
G. Inversiones Financieras y Otras Provisiones	\$0.00	\$0.00	\$0.00	\$0.00
H. Participaciones y Aportaciones	\$0.00	\$0.00	\$0.00	\$0.00
I. Deuda Pública	\$9,594,764.40	\$4,797,382.20	\$0.00	\$0.00
3. Total de Egresos Proyectados (3 = 1 + 2)	\$648,445,821.31	\$675,201,937.05	\$0.00	\$0.00

Handwritten signatures and initials in blue ink are present on the right side of the page, including a large signature at the top, a checkmark-like mark in the middle, and another signature at the bottom.

Artículo 33.- Los resultados de egresos para el ejercicio fiscal 2019 y ejercicios anteriores, se presentan a continuación:

2.15. RESULTADOS DE EGRESOS - LDF				
(PESOS)				
ENTIDAD PÚBLICA:	PIEDRAS NEGRAS			
EJERCICIO FISCAL:	2020			
Concepto	2016	2017	2018	2019
1. Gasto No Etiquetado (1=A+B+C+D+E+F+G+H+I)	\$0.00	\$0.00	\$450,949,373.52	\$471,452,668.68
A. Servicios Personales	\$0.00	\$0.00	\$169,082,777.76	\$166,726,405.01
B. Materiales y Suministros	\$0.00	\$0.00	\$44,856,572.44	\$34,896,819.05
C. Servicios Generales	\$0.00	\$0.00	\$149,760,475.19	\$191,121,580.32
D. Transferencias, Asignaciones, Subsidios y Otras Ayudas	\$0.00	\$0.00	\$56,607,106.32	\$37,049,439.38
E. Bienes Muebles, Inmuebles e Intangibles	\$0.00	\$0.00	\$5,263,747.22	\$11,666,671.80
F. Inversión Pública	\$0.00	\$0.00	\$23,426,232.02	\$29,072,971.43
G. Inversiones Financieras y Otras Provisiones	\$0.00	\$0.00	\$0.00	\$0.00
H. Participaciones y Aportaciones	\$0.00	\$0.00	\$0.00	\$0.00
I. Deuda Pública	\$0.00	\$0.00	\$1,952,462.57	\$918,781.69
2. Gasto Etiquetado (2=A+B+C+D+E+F+G+H+I)	\$0.00	\$0.00	\$173,184,502.62	\$73,725,087.99
A. Servicios Personales	\$0.00	\$0.00	\$2,007,192.72	\$0.00
B. Materiales y Suministros	\$0.00	\$0.00	\$2,065,525.93	\$1,414,575.35
C. Servicios Generales	\$0.00	\$0.00	\$59,386,091.99	\$3,235,732.56
D. Transferencias, Asignaciones, Subsidios y Otras Ayudas	\$0.00	\$0.00	\$729,000.00	\$2,663,093.00
E. Bienes Muebles, Inmuebles e Intangibles	\$0.00	\$0.00	\$3,733,198.90	\$6,444,780.29
F. Inversión Pública	\$0.00	\$0.00	\$95,926,635.76	\$51,240,658.23
G. Inversiones Financieras y Otras Provisiones	\$0.00	\$0.00	\$0.00	\$0.00
H. Participaciones y Aportaciones	\$0.00	\$0.00	\$0.00	\$0.00
I. Deuda Pública	\$0.00	\$0.00	\$9,336,857.32	\$8,726,248.56
3. Total del Resultado de Egresos (3=1+2)	\$0.00	\$0.00	\$624,133,876.14	\$545,177,756.67

Nota: Con corte al 30 de noviembre de 2019.

Artículo 34.- Se presentarán los estudios actuariales más recientes de acuerdo con las obligaciones aplicables al municipio.

Artículo 35.- La clasificación de servicios personales por categoría para el ejercicio fiscal 2020 se presenta a continuación:

3.4. CLASIFICACIÓN DE SERVICIOS PERSONALES POR CATEGORÍA	
DEL 1 DE ENERO AL 31 DE DICIEMBRE DE 2020	
(PESOS)	
ENTIDAD PÚBLICA:	PIEDRAS NEGRAS
EJERCICIO FISCAL:	2020
Concepto	Egresos
	Aprobado
I. Gasto No Etiquetado (I=A+B+C+D+E+F)	\$200,695,894.60
A. Personal Administrativo y de Servicio Público	\$ 145,113,313.18
B. Magisterio	\$0.00
C. Servicios de Salud (C=c1+c2)	\$3,296,883.81
c1) Personal Administrativo	\$791,252.11
c2) Personal Médico, Paramédico y Afin	\$ 3,461,232.36
D. Seguridad Pública	\$ 52,285,697.61
E. Gastos Asociados a la Implementación de Nuevas Leyes Federales o Reformas a las Mismas (E = e1 + e2)	\$0.00
e1) Nombre del Programa o Ley 1	\$0.00
e2) Nombre del Programa o Ley 2	\$0.00
F. Sentencias Laborales Definitivas	\$0.00
II. Gasto Etiquetado (II=A+B+C+D+E+F)	\$2,433,184.80
A. Personal Administrativo y de Servicio Público	\$0.00
B. Magisterio	\$0.00
C. Servicios de Salud (C=c1+c2)	\$0.00
c1) Personal Administrativo	\$0.00
c2) Personal Médico, Paramédico Y Afin	\$0.00
D. Seguridad Pública	\$2,433,184.80
E. Gastos Asociados a la Implementación de Nuevas Leyes Federales o Reformas a las Mismas (E = e1 + e2)	\$0.00
e1) Nombre del Programa o Ley 1	\$0.00
e2) Nombre del Programa o Ley 2	\$0.00
F. Sentencias Laborales Definitivas	\$0.00
III. Total del Gasto en Servicios Personales (III = I + II)	\$203,129,079.40

Artículo 36.- En el presente Presupuesto no se cuenta con deuda pública a corto plazo (menor a un año).

TÍTULO SEGUNDO DE LOS RECURSOS FEDERALES

CAPÍTULO ÚNICO De los Recursos Federales Transferidos al Municipio

Artículo 37.- El Presupuesto de Egresos del Municipio de Piedras Negras, contempla como una de sus fuentes de financiamiento los recursos federales asignados a través de participaciones, aportaciones y convenios, derivados de la Ley de Ingresos de la Federación o del Presupuesto de Egresos de la Federación.

Las ministraciones de recursos federales a que se refiere este artículo, se realizarán de conformidad con las disposiciones aplicables en la materia.

Artículo 38.- Los fondos de aportaciones que conforman el ramo 33 que la Federación presupuestó otorgar al municipio de conformidad con la Ley de Coordinación Fiscal, se desglosan a continuación:

3.18. FONDOS PROVENIENTES DEL RAMO 33	
ENTIDAD PÚBLICA:	PIEDRAS NEGRAS
EJERCICIO FISCAL:	2020
Fondo:	Presupuesto Aprobado
Fondo de Aportaciones para la Infraestructura Social Municipal (FAIS Municipal)	\$28,192,322.38
Fondo de Aportaciones para el Fortalecimiento de los Municipios y de las Demarcaciones Territoriales del D.F. (FORTAMUN)	\$112,943,392.55
Total General	\$141,135,714.93

La aplicación, destino y distribución presupuestada de los fondos de aportaciones que conforman el ramo 33 se desglosa a continuación por capítulo del gasto:

DESTINO DE LOS FONDOS PROVENIENTES DEL RAMO 33			
INFORMACIÓN A DETALLE			
Capítulo	FAIS MUNICIPAL	FORTAMUN	Monto Total
1000	\$0.00	\$2,433,184.80	\$2,433,184.80
2000	\$0.00	\$0.00	\$0.00
3000	\$695,769.67	\$33,000,000.00	\$33,695,769.67
4000	\$0.00	\$0.00	\$0.00
5000	\$901,794.44	\$0.00	\$901,794.44
6000	\$26,594,758.27	\$67,915,443.35	\$94,510,201.62
7000	\$0.00	\$0.00	\$0.00
8000	\$0.00	\$0.00	\$0.00
9000	\$0.00	\$9,594,764.40	\$9,594,764.40
Total General	\$28,192,322.38	\$112,943,392.55	\$141,135,714.93

**TÍTULO TERCERO
DE LA EJECUCIÓN DEL PRESUPUESTO DE EGRESOS MUNICIPAL**

**CAPÍTULO ÚNICO
De los Montos de Adquisiciones y Obras Públicas**

Artículo 39.- De conformidad con lo establecido en los artículos 201 del Código Municipal para el Estado de Coahuila de Zaragoza, el 42 de la Ley de Obras Públicas y Servicios Relacionados con las mismas para el Estado de Coahuila de Zaragoza y el artículo segundo transitorio de la Ley de la Unidad de Cuenta del Estado de Coahuila de Zaragoza, los montos máximos de contratación por adjudicación directa, por invitación restringida y por licitación pública, durante el ejercicio fiscal de 2020, se sujetarán a los siguientes lineamientos:

3.20. TOPES EN MONTOS PARA ASIGNACIÓN DIRECTA, INVITACIÓN Y LICITACIÓN PÚBLICA		
ENTIDAD PÚBLICA:	PIEDRAS NEGRAS	
EJERCICIO FISCAL:	2020	
OBRAS PÚBLICAS		
MODALIDAD	EN UNIDAD DE CUENTA DEL ESTADO DE COAHUILA DE ZARAGOZA	
	DE	HASTA
Licitación Pública	\$53,551.00	En Adelante
Invitación a cuando menos tres personas	\$13,301.00	\$53,550.00
Adjudicación Directa	\$0.00	\$13,300.00
SERVICIOS RELACIONADOS CON LAS OBRAS PÚBLICAS		
MODALIDAD	EN UNIDAD DE CUENTA DEL ESTADO DE COAHUILA DE ZARAGOZA	
	DE	HASTA
Licitación Pública	\$17,854.00	En Adelante
Invitación a cuando menos tres personas	\$4,464.00	\$17,853.00
Adjudicación Directa	\$0.00	\$4,463.00

Los montos establecidos deberán considerarse sin incluir el importe del Impuesto al Valor Agregado.

Artículo 40.- En forma similar a las obras públicas el municipio administrará sus adquisiciones públicas. Por adquisiciones públicas se entenderán, toda clase de convenios o contratos, cualquiera que sea su denominación legal, que el municipio, sus dependencias o entidades celebren para la compra de insumos, materiales, mercancías, materias primas y bienes muebles que tengan por objeto cubrir las necesidades comunes de las dependencias de la Administración Pública Municipal, así como aquellos bienes necesarios para la realización de funciones específicas.

Las adquisiciones que realicen el municipio o sus dependencias, deberán sujetarse a las disposiciones legales que regulan la materia en el Estado.

Handwritten blue ink signatures and marks on the right side of the page, including a large vertical oval and several scribbled-out marks.

Por tanto, de conformidad con lo establecido en el artículo 65 de la Ley de Adquisiciones, Arrendamientos y Contratación de Servicios para el Estado de Coahuila de Zaragoza, los montos máximos de contratación por adjudicación directa, por invitación restringida y por licitación pública, durante el ejercicio fiscal de 2020, se sujetarán a los siguientes lineamientos:

ADQUISICIONES, ARRENDAMIENTOS Y SERVICIOS		
MODALIDAD	EN UNIDAD DE CUENTA DEL ESTADO DE COAHUILA DE ZARAGOZA	
	DE	HASTA
Licitación Pública	\$17,851.00	En Adelante
Invitación a cuando menos tres personas	\$4,461.00	\$17,850.00
Adjudicación Directa	\$0.00	\$4,460.00

Los montos establecidos deberán considerarse sin incluir el importe del Impuesto al Valor Agregado.

Artículo 41.- Cuando se ejecuten recursos federales, los montos de adjudicación se deberán apegar a la normatividad aplicable o a la que se pacte en los acuerdos o convenios respectivos.

Artículo 42.- Los contratos para proyectos para prestación de servicios (PPS) se adjudicarán, por regla general, a través de licitaciones públicas, mediante convocatoria pública, para que libremente se presenten proposiciones solventes en sobre cerrado, atendiendo lo establecido en el capítulo IV de la Ley de Proyectos para Prestación de Servicios para el Estado Libre y Soberano de Coahuila de Zaragoza, tomando en cuenta las excepciones establecidas en el capítulo V de la citada Ley.

TRANSITORIOS

ARTÍCULO PRIMERO.- El Presupuesto de Egresos Municipal deberá ser publicado en el Periódico Oficial del Gobierno del Estado de Coahuila.

ARTÍCULO SEGUNDO.- El presente Decreto entrará en vigor el 01 de enero de 2020.

ARTÍCULO TERCERO.- El municipio de Piedras Negras, Coahuila de Zaragoza, elaborará y difundirá a más tardar 30 días naturales siguientes a la promulgación del presente decreto, en su respectiva página de Internet el Presupuesto Ciudadano con base en la información presupuestal contenida en el presente decreto, de conformidad con el artículo 62 de la Ley General de Contabilidad Gubernamental y con la Norma para la difusión a la ciudadanía de la Ley de Ingresos y del Presupuesto de Egresos emitida por el Consejo Nacional de Armonización Contable.

ARTÍCULO CUARTO.- El municipio de Piedras Negras, Coahuila de Zaragoza, elaborará y difundirá a más tardar el 31 de enero de 2020, en su respectiva página de Internet el Calendario de Presupuesto de Egresos con base mensual con los datos contenidos en el presente decreto, en el formato establecido por el Consejo Nacional de Armonización Contable mediante la Norma para establecer la estructura del Calendario del Presupuesto de Egresos base mensual.

Dado en el Ayuntamiento del Municipio de Piedras Negras, a los 27 días del mes de diciembre del año 2019.



EL PRESIDENTE MUNICIPAL DE PIEDRAS NEGRAS, COAHUILA DE ZARAGOZA,
C. CLAUDIO MARIO BRES GARZA.
Rúbrica.



EL SECRETARIO DEL AYUNTAMIENTO C. SANTIAGO ELÍAS CASTRO DE HOYOS.
Rúbrica.



EL SÍNDICO MUNICIPAL C. MARÍA CATALINA SALINAS GONZÁLEZ.
Rúbrica



EL REGIDOR MUNICIPAL C. JESÚS JOSÉ ÁNGEL HINOJOSA MARTÍNEZ.
Rúbrica



EL SÍNDICO MUNICIPAL DE MINORÍA C. JUAN OLVERA VELÁZQUEZ
Rúbrica



EL TESORERO MUNICIPAL C. SEBASTIÁN GUERRA ÁVILA.
Rúbrica.

Anexos

1. Balance Presupuestario del ejercicio 2020.
2. Informes sobre estudios actuariales.
3. Justificación de razones excepcionales del balance presupuestario de recursos disponibles negativo.



Handwritten signatures in blue ink, including a large signature at the top right, a signature below it, and a signature at the bottom right.

Anexo 1 – Balance Presupuestario del ejercicio 2020

PRESIDENCIA MUNICIPAL DE PIEDRAS NEGRAS, COAHUILA
Balance Presupuestario – LDF
Del 1 de enero al 31 de diciembre de 2020
(PESOS)

Concepto	Estimado/ Aprobado
A. Ingresos Totales (A = A1+A2+A3)	851,221,394.28
A1. Ingresos de Libre Disposición	692,270,396.75
A2. Transferencias Federales Etiquetadas	158,953,997.53
A3. Financiamiento Neto	
B. Egresos Presupuestarios¹ (B = B1+B2)	637,931,870.42
B1. Gasto No Etiquetado (sin incluir Amortización de la Deuda Pública)	488,572,637.29
B2. Gasto Etiquetado (sin incluir Amortización de la Deuda Pública)	149,359,233.13
C. Remanentes del Ejercicio Anterior (C = C1 + C2)	0.00
C1. Remanentes de Ingresos de Libre Disposición aplicados en el periodo	0.00
C2. Remanentes de Transferencias Federales Etiquetadas aplicados en el periodo	0.00
I. Balance Presupuestario (I = A – B + C)	213,292,523.86
II. Balance Presupuestario sin Financiamiento Neto (II = I - A3)	213,292,523.86
III. Balance Presupuestario sin Financiamiento Neto y sin Remanentes del Ejercicio Anterior (III = II - C)	0.00

Concepto	Aprobado
E. Intereses, Comisiones y Gastos de la Deuda (E = E1+E2)	2,247,900.00
E1. Intereses, Comisiones y Gastos de la Deuda con Gasto No Etiquetado	0.00
E2. Intereses, Comisiones y Gastos de la Deuda con Gasto Etiquetado	2,247,900.00
IV. Balance Primario (IV = III + E)	

Concepto	Estimado/ Aprobado
F. Financiamiento (F = F1 + F2)	0.00
F1. Financiamiento con Fuente de Pago de Ingresos de Libre Disposición	0.00
F2. Financiamiento con Fuente de Pago de Transferencias Federales Etiquetadas	0.00
G. Amortización de la Deuda (G = G1 + G2)	8,175,050.89
G1. Amortización de la Deuda Pública con Gasto No Etiquetado	314,100.49
G2. Amortización de la Deuda Pública con Gasto Etiquetado	7,860,950.40
A3. Financiamiento Neto (A3 = F – G)	8,175,050.89

Concepto	Estimado/ Aprobado
A1. Ingresos de Libre Disposición	692,270,396.75
A3.1 Financiamiento Neto con Fuente de Pago de Ingresos de Libre Disposición (A3.1 = F1 – G1)	0.00
F1. Financiamiento con Fuente de Pago de Ingresos de Libre Disposición	0.00
G1. Amortización de la Deuda Pública con Gasto No Etiquetado	0.00
B1. Gasto No Etiquetado (sin incluir Amortización de la Deuda Pública)	488,572,637.29
C1. Remanentes de Ingresos de Libre Disposición aplicados en el periodo	0.00
V. Balance Presupuestario de Recursos Disponibles (V = A1 + A3.1 – B1 + C1)	203,697,759.46
VI. Balance Presupuestario de Recursos Disponibles sin Financiamiento Neto (VI = V – A3.1)	203,697,759.46

Concepto	Estimado/ Aprobado
A2. Transferencias Federales Etiquetadas	158,953,997.53
A3.2 Financiamiento Neto con Fuente de Pago de Transferencias Federales Etiquetadas (A3.2 = F2 – G2)	0.00
F2. Financiamiento con Fuente de Pago de Transferencias Federales Etiquetadas	0.00
G2. Amortización de la Deuda Pública con Gasto Etiquetado	7,260,864.40
B2. Gasto Etiquetado (sin incluir Amortización de la Deuda Pública)	149,359,233.13
C2. Remanentes de Transferencias Federales Etiquetadas aplicados en el periodo	0.00
VII. Balance Presupuestario de Recursos Etiquetados (VII = A2 + A3.2 – B2 + C2)	9,594,764.40
VIII. Balance Presupuestario de Recursos Etiquetados sin Financiamiento Neto (VIII = VII – A3.2)	9,594,764.40

Anexo 2 – Informe sobre estudios actuariales

2.16. INFORME SOBRE ESTUDIOS ACTUARIALES - LDF					
ENTIDAD PÚBLICA:			PIEDRAS NEGRAS		
EJERCICIO FISCAL:			2020		
	Pensiones y Jubilaciones	Salud	Riesgos de Trabajo	Invalidez y Vida	Otras Prestaciones Sociales
Tipo de Sistema					
Prestación laboral o Fondo general para trabajadores del estado o municipio	Prestación Laboral		Prestación Laboral	Prestación Laboral	Prestación Laboral
Beneficio definido, Contribución definida o Mixto	Beneficio Definido		Beneficio Definido	Beneficio Definido	Beneficio Definido
Población Afiliada					
Activos	597		597	597	597
Edad máxima	86		86	86	86
Edad mínima	19		19	19	19
Edad promedio	44		44	44	44
Pensionados y Jubilados	72		0	114	0
Edad máxima	93		0	93	0
Edad mínima	26		0	26	0
Edad promedio	67		0	67	0
Beneficiarios					
Promedio de años de servicio (trabajadores activos)	10		10	10	10
Aportación individual al plan de pensión como % del salario	Inició en 2015 con 4.0%, incrementando 0.5% cada año hasta mantenerse en 10.5% a partir del 2028		Inició en 2015 con 4.0%, incrementando 0.5% cada año hasta mantenerse en 10.5% a partir del 2028	Inició en 2015 con 4.0%, incrementando 0.5% cada año hasta mantenerse en 10.5% a partir del 2028	Inició en 2015 con 4.0%, incrementando 0.5% cada año hasta mantenerse en 10.5% a partir del 2028
Aportación del ente público al plan de pensión como % del salario	Inició en 2015 con 16.0%, incrementando 1.0% cada año hasta mantenerse en 21.0% a partir del 2020		Inició en 2015 con 16.0%, incrementando 1.0% cada año hasta mantenerse en 21.0% a partir del 2020	Inició en 2015 con 16.0%, incrementando 1.0% cada año hasta mantenerse en 21.0% a partir del 2020	Inició en 2015 con 16.0%, incrementando 1.0% cada año hasta mantenerse en 21.0% a partir del 2020
Crecimiento esperado de los pensionados y jubilados (como %)	16.11%			4.57%	N/A
Crecimiento esperado de los activos (como %)	0.5089%		0.5089%	0.5089%	0.5089%
Edad de Jubilación o Pensión	57		0	52	0
Esperanza de vida	24		0	29	0
Ingresos del Fondo					
Ingresos Anuales al Fondo de Pensiones	24,712,448.46		24,712,448.46	24,712,448.46	24,712,448.46
Nómina Anual					
Activos	88,193,716.51		88,193,716.51	88,193,716.51	88,193,716.51
Pensionados y Jubilados	6,351,311.45		6,351,311.45	6,351,311.45	6,351,311.45
Beneficiarios de Pensionados y Jubilados	0.00		0.00	0.00	0.00

Handwritten signatures and initials in blue ink on the right side of the page, including a large signature and several smaller initials.

Monto Mensual por Pensión				
Máximo	26,072.21	0.00	23,839.18	0.00
Mínimo	1,789.51	0.00	1,789.51	0.00
Promedio	7,351.05	0.00	5,453.88	0.00
Monto de la Reserva	14,834,479.15			
Valor Presente de las Obligaciones				
Pensiones y Jubilaciones en curso de pago	97,028,369.25	0.00	89,394,345.07	124,880.15
Generación actual	366,832,444.31	17,746,554.94	59,277,555.76	40,348,326.48
Generaciones futuras	373,720,753.60	73,627,271.99	111,660,323.49	151,545,128.90
Valor Presente de las Contribuciones Asociadas a los Sueldos Futuros de Cotización 3%				
Generación actual	67,721,661.57	2,590,919.85	21,705,450.99	5,908,912.16
Generaciones futuras	280,029,795.76	55,169,079.42	83,667,329.90	113,553,103.71
Valor Presente de Aportaciones Futuras				
Generación actual	121,702,704.59	4,656,146.13	39,006,900.13	10,618,915.34
Generaciones futuras	280,029,795.76	55,169,079.42	83,667,329.90	113,553,103.71
Otros Ingresos	0.00	0.00	0.00	0.00
Déficit/Superávit Actuarial				
Generación actual	(259,601,968.24)	(10,499,488.96)	(87,959,549.72)	(23,945,379.13)
Generaciones futuras	186,338,837.91	36,710,886.86	55,874,336.30	75,561,078.53
Periodo de Suficiencia				
Año de descapitalización	Perenne	Perenne	Perenne	Perenne
Tasa de rendimiento	3.0%	3.0%	3.0%	3.0%
Estudio Actuarial				
Año de elaboración del estudio actuarial	2018	2018	2018	2018
Empresa que elaboró el estudio actuarial	Valuaciones Actuariales del Norte, S.C.	Valuaciones Actuariales del Norte, S.C.	Valuaciones Actuariales del Norte, S.C.	Valuaciones Actuariales del Norte, S.C.

Datos adicionales	
Fecha del estudio actuarial utilizado	(14 / 12 / 2018)
Ejercicios fiscales comprendidos por el estudio actuarial	4

Handwritten signature and initials in blue ink, located at the bottom right of the page.

Anexo 3. Justificación de razones excepcionales del balance presupuestario de recursos disponibles negativo

Justificación de razones excepcionales del balance presupuestario de recursos disponibles negativo		
Fundamento	Justificación	Descripción
6, párrafo 3º, fracción I y 19, párrafo 3º de la LDFEM	Las razones excepcionales que justifican el Balance presupuestario de recursos disponibles negativo.	No aplica
6, párrafo 3º, fracción II y 19, párrafo 3º de la LDFEM	Las fuentes de recursos necesarias y el monto específico para cubrir el Balance presupuestario de recursos disponibles negativo.	No aplica
6, párrafo 3º, fracción III y 19, párrafo 3º de la LDFEM	El número de ejercicios fiscales y las acciones requeridas para que dicho Balance presupuestario de recursos disponibles negativo sea eliminado y se restablezca el Balance presupuestario de recursos disponibles sostenible.	No aplica

Handwritten signatures and stamps in blue ink, including a large signature at the top, a smaller signature below it, and a stamp at the bottom right.



Municipio de San Juan de Sabinas
Estado de Situación Financiera
Al 30 de Septiembre de 2019



	2019	2018		2019	2018
ACTIVO			PASIVO		
ACTIVO CIRCULANTE			PASIVO CIRCULANTE		
EFFECTIVO Y EQUIVALENTES	5,005,800.58	3,933,147.71	CUENTAS POR PAGAR A CORTO PLAZO	-1,671,717.89	1,339,611.97
DERECHOS A RECIBIR EFECTIVO O EQUIVALENTES	1,097,135.01	1,875,836.81	DOCUMENTOS POR PAGAR A CORTO PLAZO	0.00	0.00
DERECHOS A RECIBIR BIENES O SERVICIOS	0.00	0.00	PORCIÓN A CORTO PLAZO DE LA DEUDA PÚBLICA A LARGO PLAZO	1,758,214.34	1,758,214.34
INVENTARIOS	0.00	0.00	TÍTULOS Y VALORES A CORTO PLAZO	0.00	0.00
ALMACENES	0.00	0.00	PASIVOS DIFERIDOS A CORTO PLAZO	0.00	0.00
Estimación por Pérdida o Deterioro de Activos Circulantes	0.00	0.00	Fondos y Bienes de Terceros en Garantía y/o Administración a Corto Plazo	0.00	0.00
OTROS ACTIVOS CIRCULANTES	0.00	0.00	PROVISIONES A CORTO PLAZO	0.00	0.00
TOTAL DE ACTIVOS CIRCULANTES	\$6,102,935.59	\$5,808,984.52	OTROS PASIVOS A CORTO PLAZO	28,967.30	28,967.30
ACTIVO NO CIRCULANTE			TOTAL DE PASIVOS CIRCULANTES	\$115,163.75	\$3,126,493.61
INVERSIONES FINANCIERAS A LARGO PLAZO	0.00	0.00	PASIVO NO CIRCULANTE		
DERECHOS A RECIBIR EFECTIVO O EQUIVALENTES A LARGO PLAZO	0.00	0.00	CUENTAS POR PAGAR A LARGO PLAZO	0.00	0.00
BIENES INMUEBLES, INFRAESTRUCTURA Y CONSTRUCCIONES EN PROCESO	31,758,808.38	29,006,864.13	DOCUMENTOS POR PAGAR A LARGO PLAZO	0.00	0.00
BIENES MUEBLES	10,647,512.19	9,765,445.25	DEUDA PÚBLICA A LARGO PLAZO	4,503,041.90	6,861,256.46
ACTIVOS INTANGIBLES	0.00	0.00	PASIVOS DIFERIDOS A LARGO PLAZO	0.00	0.00
Depreciación, Deterioro y Amortización Acumulada de Bienes	-4,363,059.06	-4,363,059.06	Fondos y Bienes de Terceros en Garantía y/o Administración a Largo Plazo	0.00	0.00
ACTIVOS DIFERIDOS	0.00	0.00	PROVISIONES A LARGO PLAZO	4,860,327.66	4,860,327.66
Estimación por Pérdida o Deterioro de Activos no Circulantes	0.00	0.00	TOTAL DE PASIVOS NO CIRCULANTES	\$9,763,369.56	\$11,521,584.12
OTROS ACTIVOS NO CIRCULANTES	0.00	0.00	TOTAL DEL PASIVO	\$9,878,533.31	\$14,648,077.73
TOTAL DE ACTIVOS NO CIRCULANTES	\$38,053,261.51	\$34,409,250.32			
TOTAL DEL ACTIVO	\$44,156,197.10	\$40,218,234.84			




HACIENDA PÚBLICA/ PATRIMONIO

	2019	2018
HACIENDA PUBLICA/PATRIMONIO CONTRIBUIDO	\$7,292,365.40	\$7,519,365.40
APORTACIONES	7,978,207.40	7,978,207.40
DONACIONES DE CAPITAL	0.00	0.00
Actualización de la Hacienda Pública/Patrimonio	-685,842.00	-458,842.00
HACIENDA PUBLICA /PATRIMONIO GENERADO	\$26,985,266.40	\$18,050,791.72
Resultados del Ejercicio (Ahorro/ Destahorro)	14,014,185.01	8,598,817.87
RESULTADOS DE EJERCICIOS ANTERIORES	25,922,197.28	21,434,275.81
REVALUOS	0.00	0.00
RESERVAS	0.00	0.00
RECTIFICACIONES DE RESULTADOS DE EJERCICIOS ANTERIORES	-12,951,083.89	-11,962,301.96
EXCESO O INSUFICIENCIA EN LA ACTUALIZACION DE LA HACIENDA PUBLICA/PATRIMONIO	\$0.00	\$0.00
RESULTADO POR POSICIÓN MONETARIA	0.00	0.00
RESULTADO POR TENENCIA DE ACTIVOS NO MONETARIOS	0.00	0.00
TOTAL HACIENDA PÚBLICA/ PATRIMONIO	\$34,277,863.80	\$25,570,157.12
TOTAL DEL PASIVO Y HACIENDA PÚBLICA / PATRIMONIO	\$44,166,197.11	\$40,218,234.85

Bajo protesta de decir verdad declaramos que los Estados Financieros y sus notas, son razonablemente correctos y son responsabilidad del emisor.


 LIC. JULIO IVAN LONG HERNANDEZ
 PRESIDENTE MUNICIPAL


 C. ESPERANZA CARABAZA RUIZ
 SÍNDICO DE MAYORÍA


 LIC. RICARDO MUZQUIZ GUTIERREZ
 COMISIONADO DE HACIENDA


 C.P. JESUS MANUEL GONZALEZ COLLAZO
 TESORERO MUNICIPAL


 C.P. MAGDALENA ZAMBRANO DANIEL
 CONTRALOR MUNICIPAL



Municipio de San Juan de Sabinas
ESTADO DE ACTIVIDADES
Del 1 de Septiembre al 30 de Septiembre de 2019



FORJANDO
**Fuerte
que Avanza**
SAN JUAN DE SABINAS

	2019	2018
INGRESOS Y OTROS BENEFICIOS		
INGRESOS DE GESTIÓN	1 284 230.13	1 726 669.70
IMPUESTOS	287 318.96	316 509.02
CUOTAS Y APORTACIONES DE SEGURIDAD SOCIAL	0.00	0.00
CONTRIBUCIONES DE MEJORAS	0.00	0.00
DERECHOS	772 608.91	1 328 452.18
PRODUCTOS	12 094.30	7 897.50
APROVECHAMIENTOS	212 207.96	73 811.00
INGRESOS POR VENTA DE BIENES Y PRESTACIÓN DE SERVICIOS	0.00	0.00
PARTICIPACIONES, APORTACIONES, CONVENIOS, INCENTIVOS DERIVADOS DE LA COLABORACIÓN FISCAL, FONDOS DISTINTOS DE APORTACIONES, TRANSFERENCIAS, ASIGNACIONES, SUBSIDIOS Y SUBVENCIONES, Y PENSIONES Y JUBILACIONES	9 159 414.71	7 904 422.58
PARTICIPACIONES, APORTACIONES, CONVENIOS, INCENTIVOS DERIVADOS DE LA COLABORACIÓN FISCAL Y FONDOS DISTINTOS DE APORTACIONES	9 159 414.71	7 904 422.58
TRANSFERENCIAS, ASIGNACIONES, SUBSIDIOS Y SUBVENCIONES, Y PENSIONES Y JUBILACIONES	0.00	0.00
OTROS INGRESOS Y BENEFICIOS	0.00	0.08
INGRESOS FINANCIEROS	0.00	0.08
INCREMENTO POR VARIACIÓN DE INVENTARIOS	0.00	0.00
DISMINUCIÓN DEL EXCESO DE ESTIMACIONES POR PÉRDIDA O DETERIORO U OBSOLESCENCIA	0.00	0.00
DISMINUCIÓN DEL EXCESO DE PROVISIONES	0.00	0.00
OTROS INGRESOS Y BENEFICIOS VARIOS	0.00	0.00
TOTAL DE INGRESOS Y OTROS BENEFICIOS	10 443 644.84	9 631 092.36
GASTOS Y OTRAS PÉRDIDAS		
GASTOS DE FUNCIONAMIENTO	7 550 412.58	7 402 091.14
SERVICIOS PERSONALES	4 001 814.18	3 695 955.77
MATERIALES Y SUMINISTROS	1 692 768.86	1 371 491.48
SERVICIOS GENERALES	1 855 829.56	2 334 643.89
TRANSFERENCIAS, ASIGNACIONES, SUBSIDIOS Y OTRAS AYUDAS	1 306 654.87	2 013 207.95
TRANSFERENCIAS INTERNAS Y ASIGNACIONES AL SECTOR PÚBLICO	0.00	0.00
TRANSFERENCIAS AL RESTO DEL SECTOR PÚBLICO	0.00	0.00
SUBSIDIOS Y SUBVENCIONES	86 648.08	97 507.74
AYUDAS SOCIALES	327 156.12	1 230 863.21
PENSIONES Y JUBILACIONES	892 850.67	684 837.00
TRANSFERENCIAS A FIDEICOMISOS, MANDATOS Y CONTRATOS ANÁLOGOS	0.00	0.00
TRANSFERENCIAS A LA SEGURIDAD SOCIAL	0.00	0.00
DONATIVOS	0.00	0.00
TRANSFERENCIAS AL EXTERIOR	0.00	0.00
PARTICIPACIONES Y APORTACIONES	0.00	0.00
PARTICIPACIONES	0.00	0.00
APORTACIONES	0.00	0.00
CONVENIOS	0.00	0.00
INTERESES, COMISIONES Y OTROS GASTOS DE LA DEUDA PÚBLICA	70 986.07	89 950.32
INTERESES DE LA DEUDA PÚBLICA	70 986.07	89 950.32



COMISIONES DE LA DEUDA PÚBLICA	0.00	0.00
GASTOS DE LA DEUDA PÚBLICA	0.00	0.00
COSTO POR COBERTURAS	0.00	0.00
APOYOS FINANCIEROS	0.00	0.00
OTROS GASTOS Y PÉRDIDAS EXTRAORDINARIAS	0.00	0.00
ESTIMACIONES, DEPRECIACIONES, DETERIOROS, OBSOLESCENCIA Y AMORTIZACIONES	0.00	0.00
PROVISIONES	0.00	0.00
DISMINUCIÓN DE INVENTARIOS	0.00	0.00
AUMENTO POR INSUFICIENCIA DE ESTIMACIONES POR PÉRDIDA O DETERIORO U OBSOLESCENCIA	0.00	0.00
AUMENTO POR INSUFICIENCIA DE PROVISIONES	0.00	0.00
OTROS GASTOS	0.00	0.00
INVERSIÓN PÚBLICA	0.00	0.00
INVERSIÓN PÚBLICA NO CAPITALIZABLE	0.00	0.00
TOTAL DE GASTOS Y OTRAS PÉRDIDAS	8 928 053.52	9 505 249.41
RESULTADOS DEL EJERCICIO (AHORRO / DESAHORRO)	\$1 515 591.32	\$125 842.95

No se incluyen: Utilidades e intereses. Por regla de presentación se revelan como ingresos financieros

Bajo protesta de decir verdad declaramos que los Estados Financieros y sus notas, son razonablemente correctos y son responsabilidad del emisor.

LIC. JULIO IVAN LONG HERNANDEZ
Presidente Municipal

C.P. JESUS MANUEL GONZALEZ COLLAZO
Tesorero Municipal

C. ESPERANZA CARABAZA RUIZ
Síndico de Mayoría

C.P. MAGDALENA ZAMBRANO DANIEL
Contralor Municipal

LIC. RICARDO MUZQUIZ GUTIERREZ
Comisionado de Hacienda



Municipio de San Juan de Sabinas


SUBORDENADO
Fuerte
que Avanza
 SAN JUAN DE SABINAS

**ESTADO DE VARIACIÓN EN LA HACIENDA
PÚBLICA/PATRIMONIO
DEL 1 DE ENERO AL 30 DE SEPTIEMBRE DE 2019
(PESOS)**

CONCEPTO	HACIENDA PÚBLICA / PATRIMONIO CONTRIBUIDO	HACIENDA PÚBLICA / PATRIMONIO GENERADO DE EJERCICIOS ANTERIORES	HACIENDA PÚBLICA / PATRIMONIO GENERADO DEL EJERCICIO	EXCESO O INSUFICIENCIA EN LA ACTUALIZACIÓN DE LA HACIENDA PÚBLICA / PATRIMONIO	TOTAL
HACIENDA PÚBLICA / PATRIMONIO CONTRIBUIDO NETO DE 2018	\$7,519,365.40	\$0.00	\$0.00	\$0.00	\$7,519,365.40
APORTACIONES	7,978,207.40	0.00	0.00	0.00	7,978,207.40
DONACIONES DE CAPITAL	0.00	0.00	0.00	0.00	0.00
ACTUALIZACIÓN DE LA HACIENDA	-458,842.00	0.00	0.00	0.00	-458,842.00
HACIENDA PÚBLICA / PATRIMONIO GENERADO	\$0.00	\$9,451,973.85	\$4,487,921.47	\$0.00	\$13,939,895.32
RESULTADOS DEL EJERCICIO (AHORRO/	0.00	0.00	4,487,921.47	0.00	4,487,921.47
RESULTADOS DE EJERCICIOS ANTERIORES	0.00	21,434,275.81	0.00	0.00	21,434,275.81
REVALÚOS	0.00	0.00	0.00	0.00	0.00
RESERVAS	0.00	0.00	0.00	0.00	0.00
RECTIFICACIONES DE RESULTADOS DE EJERCICIOS ANTERIORES	0.00	-11,982,301.96	0.00	0.00	-11,982,301.96
EXCESO O INSUFICIENCIA EN LA ACTUALIZACIÓN DE LA HACIENDA PÚBLICA / PATRIMONIO NETO	\$0.00	\$0.00	\$0.00	\$0.00	\$0.00
RESULTADO POR POSICIÓN MONETARIA	0.00	0.00	0.00	0.00	0.00
RESULTADO POR TENENCIA DE ACTIVOS NO	0.00	0.00	0.00	0.00	0.00
HACIENDA PÚBLICA / PATRIMONIO NETO FINAL	\$7,519,365.40	\$9,451,973.85	\$4,487,921.47	\$0.00	\$21,459,260.72
CAMBIOS EN LA HACIENDA PÚBLICA / PATRIMONIO CONTRIBUIDO DE 2019	-\$227,000.00	\$0.00	\$0.00	\$0.00	-\$227,000.00
APORTACIONES	0.00	0.00	0.00	0.00	0.00
DONACIONES DE CAPITAL	0.00	0.00	0.00	0.00	0.00
Actualización de la Hacienda Pública/Patrimonio	-227,000.00	0.00	0.00	0.00	-227,000.00
VARIACIONES DE LA HACIENDA PÚBLICA / PATRIMONIO GENERADO NETO DE 2019	\$0.00	\$4,487,921.47	\$8,557,481.61	\$0.00	\$13,045,403.08




Resultados del Ejercicio (Ahorro/ Desahorro)	0.00	0.00	14,014,185.01	0.00	14,014,185.01
RESULTADOS DE EJERCICIOS ANTERIORES	0.00	4,487,921.47	-4,487,921.47	0.00	0.00
REVALUOS	0.00	0.00	0.00	0.00	0.00
RESERVAS	0.00	0.00	0.00	0.00	0.00
RECTIFICACIONES DE RESULTADOS DE EJERCICIOS ANTERIORES	0.00	0.00	-968,781.93	0.00	-968,781.93
CAMBIOS EN EL EXCESO O INSUFICIENCIA DE LA ACTUALIZACIÓN EN LA HACIENDA PÚBLICA / PATRIMONIO NETO DE 2019	\$0.00	\$0.00	\$0.00	\$0.00	\$0.00
RESULTADO POR POSICIÓN MONETARIA	0.00	0.00	0.00	0.00	0.00
RESULTADO POR TENENCIA DE ACTIVOS NO	0.00	0.00	0.00	0.00	0.00
HACIENDA PÚBLICA / PATRIMONIO NETO FINAL	\$7,292,365.40	\$13,939,895.32	\$13,045,403.08	\$0.00	\$34,277,663.80

Bajo protesta de decir verdad declaramos que los Estados Financieros y sus notas, son razonablemente correctos y son responsabilidad del emisor.


 LIC. JULIO VIAN LONG HERNANDEZ
 Presidente Municipal


 C.P. JESUS MANUEL GONZALEZ COLLAZO
 Tesorero Municipal


 C. ESPERANZA CARABAZA RUIZ
 Síndico de Mayoría


 C.P. MAGDALENA ZAMBRANO DANIEL
 Contralor Municipal


 LIC. RICARDO MUZQUIZ GUTIERREZ
 Comisionado de Hacienda



Municipio de San Juan de Sabinas
ESTADO DE CAMBIOS EN LA SITUACIÓN FINANCIERA
DEL 1 DE SEPTIEMBRE AL 30 SEPTIEMBRE DE 2019
(PESOS)

	Origen	Aplicación
ACTIVO		\$1,074,085.87
ACTIVO CIRCULANTE		250,215.12
EFFECTIVO Y EQUIVALENTES		129,833.04
DERECHOS A RECIBIR EFECTIVO O EQUIVALENTES		120,382.08
DERECHOS A RECIBIR BIENES O SERVICIOS		0.00
INVENTARIOS		0.00
ALMACENES		0.00
Estimación por Pérdida o Deterioro de Activos Circulantes		0.00
OTROS ACTIVOS CIRCULANTES		0.00
ACTIVO NO CIRCULANTE		823,870.75
INVERSIONES FINANCIERAS A LARGO PLAZO		0.00
DERECHOS A RECIBIR EFECTIVO O EQUIVALENTES A LARGO PLAZO		0.00
BIENES INMUEBLES, INFRAESTRUCTURA Y CONSTRUCCIONES EN PROCESO		491,868.23
BIENES MUEBLES		332,002.52
ACTIVOS INTANGIBLES		0.00
Depreciación, Deterioro y Amortización Acumulada de Bienes		0.00
ACTIVOS DIFERIDOS		0.00
Estimación por Pérdida o Deterioro de Activos no Circulantes		0.00
OTROS ACTIVOS NO CIRCULANTES		0.00
PASIVO		\$441,505.45
PASIVO CIRCULANTE		294,987.57
CUENTAS POR PAGAR A CORTO PLAZO		294,987.57
DOCUMENTOS POR PAGAR A CORTO PLAZO	0.00	
PORCIÓN A CORTO PLAZO DE LA DEUDA PÚBLICA A LARGO PLAZO	0.00	
TÍTULOS Y VALORES A CORTO PLAZO	0.00	
PASIVOS DIFERIDOS A CORTO PLAZO	0.00	
Fondos y Bienes de Terceros en Garantía y/o Administración a Corto Plazo	0.00	
PROVISIONES A CORTO PLAZO	0.00	
CUENTAS POR PAGAR ACUMULADAS (BAJA)	0.00	
OTROS PASIVOS A CORTO PLAZO	0.00	
PASIVO NO CIRCULANTE		146,517.88
CUENTAS POR PAGAR A LARGO PLAZO	0.00	
DOCUMENTOS POR PAGAR A LARGO PLAZO	0.00	
DEUDA PÚBLICA A LARGO PLAZO		146,517.88
PASIVOS DIFERIDOS A LARGO PLAZO	0.00	



Fondos y Bienes de Terceros en Garantía y/o Administración a Largo Plazo	0.00
PROVISIONES A LARGO PLAZO	0.00
HACIENDA PÚBLICA/ PATRIMONIO	\$1,515,591.32
HACIENDA PUBLICA/PATRIMONIO CONTRIBUIDO	0.00
APORTACIONES	0.00
DONACIONES DE CAPITAL	0.00
Actualización de la Hacienda Pública/Patrimonio	0.00
HACIENDA PUBLICA /PATRIMONIO GENERADO	1,515,591.32
Resultados del Ejercicio (Ahorro/ Desahorro)	1,515,591.32
RESULTADOS DE EJERCICIOS ANTERIORES	0.00
REVALÚOS	0.00
RESERVAS	0.00
RECTIFICACIONES DE RESULTADOS DE EJERCICIOS ANTERIORES	0.00
EXCESO O INSUFICIENCIA EN LA ACTUALIZACION DE LA HACIENDA PUBLICA/PATRIMONIO	0.00
RESULTADO POR POSICIÓN MONETARIA	0.00
RESULTADO POR TENENCIA DE ACTIVOS NO MONETARIOS	0.00

Bajo protesta de decir verdad declaramos que los Estados Financieros y sus notas, son razonablemente correctos y son responsabilidad del emisor.


 LIC. JULIO VAN LONG HERNANDEZ
 Presidente Municipal

C. ESPERANZA CARABAZA RUIZ
 Síndico de Mayoría


 LIC. RICARDO MUÑIZ GUTIÉRREZ
 Comisionado de Hacienda


 C.P. JESÚS MANUEL GONZALEZ
 Tesorero Municipal


 C.P. MAGDALENA ZAMBRANO DANIEL
 Contralor Municipal



Cuenta Pública 2019
Municipio De San Juan De Sabinas
Estado de Flujos de Efectivo
Del 01 de Septiembre al 30 de Septiembre de 2019



Concepto	2019	2018
FLUJOS DE EFECTIVO DE LAS ACTIVIDADES DE OPERACIÓN		
ORIGEN	\$10,443,644.84	\$9,912,602.49
IMPUESTOS	287,318.95	316,509.02
CUOTAS Y APORTACIONES DE SEGURIDAD SOCIAL	0.00	0.00
CONTRIBUCIONES DE MEJORAS	0.00	0.00
DERECHOS	772,608.91	1,328,452.18
PRODUCTOS	12,094.30	7,897.50
APROVECHAMIENTOS	212,207.96	73,811.00
INGRESOS POR VENTA DE BIENES Y PRESTACIÓN DE SERVICIOS	0.00	0.00
PARTICIPACIONES, APORTACIONES, CONVENIOS, INCENTIVOS DERIVADOS DE LA COLABORACIÓN FISCAL Y FONDOS DISTINTOS DE APORTACIONES	9,159,414.71	7,904,422.58
TRANSFERENCIAS, ASIGNACIONES, SUBSIDIOS Y SUBVENCIONES, Y PENSIONES Y JUBILACIONES	0.00	0.00
OTROS ORIGENES DE OPERACIÓN	0.00	281,510.21
APLICACIÓN	\$9,272,437.10	\$9,562,905.87
SERVICIOS PERSONALES	4,001,814.16	3,695,955.77
MATERIALES Y SUMINISTROS	1,692,768.86	1,371,491.48
SERVICIOS GENERALES	1,855,829.56	2,334,643.89
TRANSFERENCIAS INTERNAS Y ASIGNACIONES AL SECTOR PÚBLICO	0.00	0.00
TRANSFERENCIAS AL RESTO DEL SECTOR PÚBLICO	0.00	0.00
SUBSIDIOS Y SUBVENCIONES	86,648.08	97,507.74
AYUDAS SOCIALES	327,156.12	1,230,863.21
PENSIONES Y JUBILACIONES	892,850.67	684,837.00
TRANSFERENCIAS A FIDEICOMISOS, MANDATOS Y CONTRATOS ANÁLOGOS	0.00	0.00
TRANSFERENCIAS A LA SEGURIDAD SOCIAL	0.00	0.00
DONATIVOS	0.00	0.00
TRANSFERENCIAS AL EXTERIOR	0.00	0.00
PARTICIPACIONES	0.00	0.00
APORTACIONES	0.00	0.00
CONVENIOS	0.00	0.00
OTROS APLICACIONES DE OPERACIÓN	415,369.65	147,806.78
FLUJOS NETOS DE EFECTIVO POR ACTIVIDADES DE OPERACIÓN	\$1,171,207.74	\$349,696.62
FLUJOS DE EFECTIVO DE LAS ACTIVIDADES DE INVERSIÓN		
ORIGEN	0.00	0.00
BIENES INMUEBLES, INFRAESTRUCTURA Y CONSTRUCCIONES EN PROCESO	0.00	0.00
BIENES MUEBLES	0.00	0.00
OTROS ORÍGENES DE INVERSIÓN	0.00	0.00
APLICACIÓN	823,870.75	91,271.70
BIENES INMUEBLES, INFRAESTRUCTURA Y CONSTRUCCIONES EN PROCESO	491,868.23	0.00
BIENES MUEBLES	332,002.52	91,271.70
OTRAS APLICACIONES DE INVERSIÓN	0.00	0.00


[Handwritten signature]

[Handwritten signature]

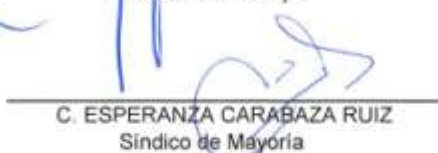


FLUJOS NETOS DE EFECTIVO POR ACTIVIDADES DE INVERSIÓN	-823,870.75	-91,271.70
FLUJOS DE EFECTIVO DE LAS ACTIVIDADES DE FINANCIAMIENTO		
ORIGEN	146,517.88	146,517.88
ENDEUDAMIENTO NETO	146,517.88	146,517.88
INTERNO	146,517.88	146,517.88
EXTERNO	0.00	0.00
OTROS ORIGENES DE FINANCIAMIENTO	0.00	0.00
APLICACIÓN	364,021.83	382,986.08
SERVICIOS DE LA DEUDA	70,986.07	89,950.32
INTERNO	70,986.07	89,950.32
EXTERNO	0.00	0.00
OTRAS APLICACIONES DE FINANCIAMIENTO	293,035.76	293,035.76
FLUJOS NETOS DE EFECTIVO POR ACTIVIDADES DE INCREMENTO/DISMINUCIÓN NETA EN EL EFECTIVO Y	\$-217,503.95	\$-236,468.20
	\$129,833.04	\$21,956.72
EFFECTIVO Y EQUIVALENTES AL EFECTIVO AL INICIO DEL	\$4,875,967.54	\$3,911,190.99
EFFECTIVO Y EQUIVALENTES AL EFECTIVO AL FINAL DEL	\$5,005,800.58	\$3,933,147.71

Bajo protesta de decir verdad declaramos que los Estados Financieros y sus notas, son razonablemente correctos y son responsabilidad del emisor.


 LIC. JULIO MAN LONG HERNANDEZ
 Presidente Municipal


 C.P. JESUS MANUEL GONZALEZ COLLAZO
 Tesorero Municipal


 C. ESPERANZA CARABAZA RUIZ
 Síndico de Mayoría


 C.P. MAGDALENA ZAMBRANO DANIEL
 Contralor Municipal


 LIC. RICARDO MUZQUIZ GUTIERREZ
 Comisionado de Hacienda



Municipio de San Juan de Sabinas
Estado Analítico del Activo
Del 1 al 30 de Septiembre del 2019

CONCEPTO	SALDO INICIAL 1	CARGOS DEL PERÍODO 2	ABONOS DEL PERÍODO	SALDO FINAL 4(1+2-3)	VARIACIÓN DEL PERÍODO
ACTIVO	43,082,111.23	26,880,691.56	25,806,605.69	44,156,197.10	1,074,085.87
ACTIVO CIRCULANTE	5,852,720.47	26,056,820.81	25,806,605.69	6,102,935.59	250,215.12
EFFECTIVO Y EQUIVALENTES	4,875,967.54	15,186,877.87	15,057,044.83	5,005,800.58	129,833.04
DERECHOS A RECIBIR EFECTIVO O EQUIVALENTES	976,752.93	10,869,942.94	10,749,560.86	1,097,135.01	120,382.08
DERECHOS A RECIBIR BIENES O SERVICIOS	0.00	0.00	0.00	0.00	0.00
INVENTARIOS	0.00	0.00	0.00	0.00	0.00
ALMACENES	0.00	0.00	0.00	0.00	0.00
ESTIMACIÓN POR PÉRDIDA O DETERIORO DE ACTIVOS CIRCULANTES	0.00	0.00	0.00	0.00	0.00
OTROS ACTIVOS CIRCULANTES	0.00	0.00	0.00	0.00	0.00
ACTIVO NO CIRCULANTE	37,229,390.76	823,870.75	0.00	38,053,261.51	823,870.75
INVERSIONES FINANCIERAS A LARGO PLAZO	0.00	0.00	0.00	0.00	0.00
DERECHOS A RECIBIR EFECTIVO O EQUIVALENTES A LARGO PLAZO	0.00	0.00	0.00	0.00	0.00
BIENES INMUEBLES, INFRAESTRUCTURA Y CONSTRUCCIONES EN PROCESO	31,276,940.15	491,868.23	0.00	31,768,808.38	491,868.23
BIENES MUEBLES	10,315,509.67	332,002.52	0.00	10,647,512.19	332,002.52
ACTIVOS INTANGIBLES	0.00	0.00	0.00	0.00	0.00
DEPRECIACIÓN, DETERIORO Y AMORTIZACIÓN ACUMULADA DE BIENES	-4,363,059.06	0.00	0.00	-4,363,059.06	0.00
ACTIVOS DIFERIDOS	0.00	0.00	0.00	0.00	0.00
ESTIMACIÓN POR PÉRDIDA O DETERIORO DE ACTIVOS NO CIRCULANTES	0.00	0.00	0.00	0.00	0.00
OTROS ACTIVOS NO CIRCULANTES	0.00	0.00	0.00	0.00	0.00

Bajo protesta de decir verdad declaramos que los Estados Financieros y sus notas, son razonablemente correctos y son responsabilidad del emisor.


LIC. JULIO IVAN LONG HERNANDEZ
Presidente Municipal


C. ESPERANZA CARABAZA RUIZ
Sindico de Mayoría


LIC. RICARDO MUZ RUIZ GUTIERREZ
Comisionado de Hacienda


C.P. JESUS MANUEL GONZALEZ COLLAZO
Tesorero Municipal


C.P. MAGDALENA ZAMBRANO DANIEL
Contralor Municipal

Municipio de San Juan de Sabinas
Flujo de Adecuaciones
Del 01/sep/2019 al 30/sep/2019

Dependencia: Todas
Estatus: APLICADA

No. Adm.	Fecha	Total Origen Total Destino	Enero	Febrero	Marzo	Abril	Mayo	Junio	Julio	Agosto	Septiembre	Octubre	Noviembre	Diciembre
Dependencia: PRESIDENCIA MUNICIPAL														
328	30-sep-2019	90.00	90.00	90.00	90.00	90.00	90.00	90.00	90.00	90.00	90.00	90.00	90.00	90.00
POR TESORERIA		\$13,198.40	90.00	90.00	90.00	90.00	90.00	90.00	90.00	90.00	\$13,198.40	90.00	90.00	90.00
329	30-sep-2019	90.00	90.00	90.00	90.00	90.00	90.00	90.00	90.00	90.00	90.00	90.00	90.00	90.00
POR TESORERIA		\$44,865.30	90.00	90.00	90.00	90.00	90.00	90.00	90.00	90.00	\$44,865.30	90.00	90.00	90.00
330	30-sep-2019	90.00	90.00	90.00	90.00	90.00	90.00	90.00	90.00	90.00	90.00	90.00	90.00	90.00
POR TESORERIA		\$19,000.00	90.00	90.00	90.00	90.00	90.00	90.00	90.00	90.00	\$19,000.00	90.00	90.00	90.00
332	30-sep-2019	90.00	90.00	90.00	90.00	90.00	90.00	90.00	90.00	90.00	90.00	90.00	90.00	90.00
POR TESORERIA		\$12,000.00	90.00	90.00	90.00	90.00	90.00	90.00	90.00	90.00	\$12,000.00	90.00	90.00	90.00
334	30-sep-2019	90.00	90.00	90.00	90.00	90.00	90.00	90.00	90.00	90.00	90.00	90.00	90.00	90.00
POR TESORERIA		\$27,000.00	90.00	90.00	90.00	90.00	90.00	90.00	90.00	90.00	\$27,000.00	90.00	90.00	90.00
335	30-sep-2019	90.00	90.00	90.00	90.00	90.00	90.00	90.00	90.00	90.00	90.00	90.00	90.00	90.00
POR TESORERIA		\$43,865.30	90.00	90.00	90.00	90.00	90.00	90.00	90.00	90.00	\$43,865.30	90.00	90.00	90.00

rep_Adquis rpt



Página 1 de 93
23-act-2019

Municipio de San Juan de Sabinas
Flujo de Adecuaciones
Del 01/sep/2019 al 30/sep/2019

Dependencia: Todas
Estatus: APLICADA

No. Adm.	Fecha	Total Origen Total Destino	Enero	Febrero	Marzo	Abril	Mayo	Junio	Julio	Agosto	Septiembre	Octubre	Noviembre	Diciembre
337	30-sep-2019	90.00	90.00	90.00	90.00	90.00	90.00	90.00	90.00	90.00	90.00	90.00	90.00	90.00
POR TESORERIA		\$60,000.00	90.00	90.00	90.00	90.00	90.00	90.00	90.00	90.00	\$60,000.00	90.00	90.00	90.00
338	30-sep-2019	90.00	90.00	90.00	90.00	90.00	90.00	90.00	90.00	90.00	90.00	90.00	90.00	90.00
POR TESORERIA		\$80,000.00	90.00	90.00	90.00	90.00	90.00	90.00	90.00	90.00	\$80,000.00	90.00	90.00	90.00
339	30-sep-2019	90.00	90.00	90.00	90.00	90.00	90.00	90.00	90.00	90.00	90.00	90.00	90.00	90.00
POR TESORERIA		\$3,000.00	90.00	90.00	90.00	90.00	90.00	90.00	90.00	90.00	\$3,000.00	90.00	90.00	90.00
340	30-sep-2019	90.00	90.00	90.00	90.00	90.00	90.00	90.00	90.00	90.00	90.00	90.00	90.00	90.00
POR TESORERIA		\$1,000.00	90.00	90.00	90.00	90.00	90.00	90.00	90.00	90.00	\$1,000.00	90.00	90.00	90.00
342	30-sep-2019	90.00	90.00	90.00	90.00	90.00	90.00	90.00	90.00	90.00	90.00	90.00	90.00	90.00
POR TESORERIA		\$8,913.45	90.00	90.00	90.00	90.00	90.00	90.00	90.00	90.00	\$8,913.45	90.00	90.00	90.00
346	30-sep-2019	90.00	90.00	90.00	90.00	90.00	90.00	90.00	90.00	90.00	90.00	90.00	90.00	90.00
POR TESORERIA		\$99,899.00	90.00	90.00	90.00	90.00	90.00	90.00	90.00	90.00	\$99,899.00	90.00	90.00	90.00
347	30-sep-2019	90.00	90.00	90.00	90.00	90.00	90.00	90.00	90.00	90.00	90.00	90.00	90.00	90.00
POR TESORERIA		\$2,840.00	90.00	90.00	90.00	90.00	90.00	90.00	90.00	90.00	\$2,840.00	90.00	90.00	90.00

REP_Adquis rpt



Página 2 de 93
23-act-2019

Municipio de San Juan de Sabinas
 Flujo de Adecuaciones
 Del 01/sep/2019 al 30/sep/2019

Dependencia: Todas
 Estado: APLICADA

No. Adm.	Fecha	Total Origen	Enero	Febrero	Marzo	Abril	Mayo	Junio	Julio	Agosto	Septiembre	Octubre	Noviembre	Diciembre
Tipo de Adecuación		Total Destino												
3294	19-sep-2019	80.00	80.00	80.00	80.00	80.00	80.00	80.00	80.00	80.00	80.00	80.00	80.00	80.00
FOR TERCERINA		80.00	80.00	80.00	80.00	80.00	80.00	80.00	80.00	80.00	80.00	80.00	80.00	80.00
3295	19-sep-2019	80.00	80.00	80.00	80.00	80.00	80.00	80.00	80.00	80.00	80.00	80.00	80.00	80.00
FOR TERCERINA		80.00	80.00	80.00	80.00	80.00	80.00	80.00	80.00	80.00	80.00	80.00	80.00	80.00
3296	19-sep-2019	80.00	80.00	80.00	80.00	80.00	80.00	80.00	80.00	80.00	80.00	80.00	80.00	80.00
FOR TERCERINA		80.00	80.00	80.00	80.00	80.00	80.00	80.00	80.00	80.00	80.00	80.00	80.00	80.00
3297	19-sep-2019	80.00	80.00	80.00	80.00	80.00	80.00	80.00	80.00	80.00	80.00	80.00	80.00	80.00
FOR TERCERINA		80.00	80.00	80.00	80.00	80.00	80.00	80.00	80.00	80.00	80.00	80.00	80.00	80.00
3298	19-sep-2019	80.00	80.00	80.00	80.00	80.00	80.00	80.00	80.00	80.00	80.00	80.00	80.00	80.00
FOR TERCERINA		80.00	80.00	80.00	80.00	80.00	80.00	80.00	80.00	80.00	80.00	80.00	80.00	80.00
3299	19-sep-2019	80.00	80.00	80.00	80.00	80.00	80.00	80.00	80.00	80.00	80.00	80.00	80.00	80.00
FOR TERCERINA		80.00	80.00	80.00	80.00	80.00	80.00	80.00	80.00	80.00	80.00	80.00	80.00	80.00
3300	19-sep-2019	80.00	80.00	80.00	80.00	80.00	80.00	80.00	80.00	80.00	80.00	80.00	80.00	80.00
FOR TERCERINA		80.00	80.00	80.00	80.00	80.00	80.00	80.00	80.00	80.00	80.00	80.00	80.00	80.00

ISS_AdjRajoo.rpt



Página 3 de 93
 23-oct-2019

Municipio de San Juan de Sabinas
 Flujo de Adecuaciones
 Del 01/sep/2019 al 30/sep/2019

Dependencia: Todas
 Estado: APLICADA

No. Adm.	Fecha	Total Origen	Enero	Febrero	Marzo	Abril	Mayo	Junio	Julio	Agosto	Septiembre	Octubre	Noviembre	Diciembre
Tipo de Adecuación		Total Destino												
3301	19-sep-2019	80.00	80.00	80.00	80.00	80.00	80.00	80.00	80.00	80.00	80.00	80.00	80.00	80.00
FOR TERCERINA		80.00	80.00	80.00	80.00	80.00	80.00	80.00	80.00	80.00	80.00	80.00	80.00	80.00
3302	19-sep-2019	80.00	80.00	80.00	80.00	80.00	80.00	80.00	80.00	80.00	80.00	80.00	80.00	80.00
FOR TERCERINA		80.00	80.00	80.00	80.00	80.00	80.00	80.00	80.00	80.00	80.00	80.00	80.00	80.00
3303	20-sep-2019	80.00	80.00	80.00	80.00	80.00	80.00	80.00	80.00	80.00	80.00	80.00	80.00	80.00
FOR TERCERINA		80.00	80.00	80.00	80.00	80.00	80.00	80.00	80.00	80.00	80.00	80.00	80.00	80.00
3304	20-sep-2019	80.00	80.00	80.00	80.00	80.00	80.00	80.00	80.00	80.00	80.00	80.00	80.00	80.00
FOR TERCERINA		80.00	80.00	80.00	80.00	80.00	80.00	80.00	80.00	80.00	80.00	80.00	80.00	80.00
3305	20-sep-2019	80.00	80.00	80.00	80.00	80.00	80.00	80.00	80.00	80.00	80.00	80.00	80.00	80.00
FOR TERCERINA		80.00	80.00	80.00	80.00	80.00	80.00	80.00	80.00	80.00	80.00	80.00	80.00	80.00
3306	20-sep-2019	80.00	80.00	80.00	80.00	80.00	80.00	80.00	80.00	80.00	80.00	80.00	80.00	80.00
FOR TERCERINA		80.00	80.00	80.00	80.00	80.00	80.00	80.00	80.00	80.00	80.00	80.00	80.00	80.00
3307	20-sep-2019	80.00	80.00	80.00	80.00	80.00	80.00	80.00	80.00	80.00	80.00	80.00	80.00	80.00
FOR TERCERINA		80.00	80.00	80.00	80.00	80.00	80.00	80.00	80.00	80.00	80.00	80.00	80.00	80.00
3308	20-sep-2019	80.00	80.00	80.00	80.00	80.00	80.00	80.00	80.00	80.00	80.00	80.00	80.00	80.00
FOR TERCERINA		80.00	80.00	80.00	80.00	80.00	80.00	80.00	80.00	80.00	80.00	80.00	80.00	80.00

ISS_AdjRajoo.rpt



Página 4 de 93
 23-oct-2019

Municipio de San Juan de Sabinas
 Flujo de Adecuaciones
 Del 01/sep/2019 al 30/sep/2019

Dependencia: Totales
 Estado: APLICADA

No. Adec.	Fecha	Total Origen	Enero	Febrero	Marzo	Abril	Mayo	Junio	Julio	Agosto	Septiembre	Octubre	Noviembre	Diciembre
Tipo de Adecuación		Total Destino												
2008	23-sep-2019	6,996,729.52	\$0.00	\$0.00	\$0.00	\$0.00	\$0.00	\$0.00	\$0.00	\$0.00	6,996,729.52	\$0.00	\$0.00	\$0.00
FOR TEOCOPERA		6,996,729.52	\$0.00	\$0.00	\$0.00	\$0.00	\$0.00	\$0.00	\$0.00	\$0.00	6,996,729.52	\$0.00	\$0.00	\$0.00
2007	23-sep-2019	\$0.00	\$0.00	\$0.00	\$0.00	\$0.00	\$0.00	\$0.00	\$0.00	\$0.00	\$0.00	\$0.00	\$0.00	\$0.00
FOR TEOCOPERA		0.00	\$0.00	\$0.00	\$0.00	\$0.00	\$0.00	\$0.00	\$0.00	\$0.00	0.00	\$0.00	\$0.00	\$0.00
2009	23-sep-2019	\$0.00	\$0.00	\$0.00	\$0.00	\$0.00	\$0.00	\$0.00	\$0.00	\$0.00	\$0.00	\$0.00	\$0.00	\$0.00
FOR TEOCOPERA		0.00	\$0.00	\$0.00	\$0.00	\$0.00	\$0.00	\$0.00	\$0.00	\$0.00	0.00	\$0.00	\$0.00	\$0.00
2009	23-sep-2019	\$0.00	\$0.00	\$0.00	\$0.00	\$0.00	\$0.00	\$0.00	\$0.00	\$0.00	\$0.00	\$0.00	\$0.00	\$0.00
FOR TEOCOPERA		0.00	\$0.00	\$0.00	\$0.00	\$0.00	\$0.00	\$0.00	\$0.00	\$0.00	0.00	\$0.00	\$0.00	\$0.00
2009	23-sep-2019	\$0.00	\$0.00	\$0.00	\$0.00	\$0.00	\$0.00	\$0.00	\$0.00	\$0.00	\$0.00	\$0.00	\$0.00	\$0.00
FOR TEOCOPERA		0.00	\$0.00	\$0.00	\$0.00	\$0.00	\$0.00	\$0.00	\$0.00	\$0.00	0.00	\$0.00	\$0.00	\$0.00
2010	23-sep-2019	\$0.00	\$0.00	\$0.00	\$0.00	\$0.00	\$0.00	\$0.00	\$0.00	\$0.00	\$0.00	\$0.00	\$0.00	\$0.00
FOR TEOCOPERA		0.00	\$0.00	\$0.00	\$0.00	\$0.00	\$0.00	\$0.00	\$0.00	\$0.00	0.00	\$0.00	\$0.00	\$0.00
2011	23-sep-2019	\$0.00	\$0.00	\$0.00	\$0.00	\$0.00	\$0.00	\$0.00	\$0.00	\$0.00	\$0.00	\$0.00	\$0.00	\$0.00
FOR TEOCOPERA		0.00	\$0.00	\$0.00	\$0.00	\$0.00	\$0.00	\$0.00	\$0.00	\$0.00	0.00	\$0.00	\$0.00	\$0.00
2012	23-sep-2019	\$0.00	\$0.00	\$0.00	\$0.00	\$0.00	\$0.00	\$0.00	\$0.00	\$0.00	\$0.00	\$0.00	\$0.00	\$0.00
FOR TEOCOPERA		0.00	\$0.00	\$0.00	\$0.00	\$0.00	\$0.00	\$0.00	\$0.00	\$0.00	0.00	\$0.00	\$0.00	\$0.00
2013	23-sep-2019	\$0.00	\$0.00	\$0.00	\$0.00	\$0.00	\$0.00	\$0.00	\$0.00	\$0.00	\$0.00	\$0.00	\$0.00	\$0.00
FOR TEOCOPERA		0.00	\$0.00	\$0.00	\$0.00	\$0.00	\$0.00	\$0.00	\$0.00	\$0.00	0.00	\$0.00	\$0.00	\$0.00
2014	23-sep-2019	\$0.00	\$0.00	\$0.00	\$0.00	\$0.00	\$0.00	\$0.00	\$0.00	\$0.00	\$0.00	\$0.00	\$0.00	\$0.00
FOR TEOCOPERA		0.00	\$0.00	\$0.00	\$0.00	\$0.00	\$0.00	\$0.00	\$0.00	\$0.00	0.00	\$0.00	\$0.00	\$0.00

ppp_AccFlujo.rpt



Página 5 de 33
23-oct-2019

Municipio de San Juan de Sabinas
 Flujo de Adecuaciones
 Del 01/sep/2019 al 30/sep/2019

Dependencia: Totales
 Estado: APLICADA

No. Adec.	Fecha	Total Origen	Enero	Febrero	Marzo	Abril	Mayo	Junio	Julio	Agosto	Septiembre	Octubre	Noviembre	Diciembre
Tipo de Adecuación		Total Destino												
2013	23-sep-2019	\$0.00	\$0.00	\$0.00	\$0.00	\$0.00	\$0.00	\$0.00	\$0.00	\$0.00	\$0.00	\$0.00	\$0.00	\$0.00
FOR TEOCOPERA		0.00	\$0.00	\$0.00	\$0.00	\$0.00	\$0.00	\$0.00	\$0.00	\$0.00	0.00	\$0.00	\$0.00	\$0.00
2014	23-sep-2019	\$0.00	\$0.00	\$0.00	\$0.00	\$0.00	\$0.00	\$0.00	\$0.00	\$0.00	\$0.00	\$0.00	\$0.00	\$0.00
FOR TEOCOPERA		0.00	\$0.00	\$0.00	\$0.00	\$0.00	\$0.00	\$0.00	\$0.00	\$0.00	0.00	\$0.00	\$0.00	\$0.00
2015	23-sep-2019	\$0.00	\$0.00	\$0.00	\$0.00	\$0.00	\$0.00	\$0.00	\$0.00	\$0.00	\$0.00	\$0.00	\$0.00	\$0.00
FOR TEOCOPERA		0.00	\$0.00	\$0.00	\$0.00	\$0.00	\$0.00	\$0.00	\$0.00	\$0.00	0.00	\$0.00	\$0.00	\$0.00
2016	23-sep-2019	\$0.00	\$0.00	\$0.00	\$0.00	\$0.00	\$0.00	\$0.00	\$0.00	\$0.00	\$0.00	\$0.00	\$0.00	\$0.00
FOR TEOCOPERA		0.00	\$0.00	\$0.00	\$0.00	\$0.00	\$0.00	\$0.00	\$0.00	\$0.00	0.00	\$0.00	\$0.00	\$0.00
2017	23-sep-2019	\$0.00	\$0.00	\$0.00	\$0.00	\$0.00	\$0.00	\$0.00	\$0.00	\$0.00	\$0.00	\$0.00	\$0.00	\$0.00
FOR TEOCOPERA		0.00	\$0.00	\$0.00	\$0.00	\$0.00	\$0.00	\$0.00	\$0.00	\$0.00	0.00	\$0.00	\$0.00	\$0.00
2018	23-sep-2019	\$0.00	\$0.00	\$0.00	\$0.00	\$0.00	\$0.00	\$0.00	\$0.00	\$0.00	\$0.00	\$0.00	\$0.00	\$0.00
FOR TEOCOPERA		0.00	\$0.00	\$0.00	\$0.00	\$0.00	\$0.00	\$0.00	\$0.00	\$0.00	0.00	\$0.00	\$0.00	\$0.00
2019	23-sep-2019	\$0.00	\$0.00	\$0.00	\$0.00	\$0.00	\$0.00	\$0.00	\$0.00	\$0.00	\$0.00	\$0.00	\$0.00	\$0.00
FOR TEOCOPERA		0.00	\$0.00	\$0.00	\$0.00	\$0.00	\$0.00	\$0.00	\$0.00	\$0.00	0.00	\$0.00	\$0.00	\$0.00
2020	24-sep-2019	\$4,898.82	\$0.00	\$0.00	\$0.00	\$0.00	\$0.00	\$0.00	\$0.00	\$0.00	\$0.00	\$4,898.82	\$0.00	\$0.00
FOR TEOCOPERA		4,898.82	\$0.00	\$0.00	\$0.00	\$0.00	\$0.00	\$0.00	\$0.00	\$0.00	\$0.00	4,898.82	\$0.00	\$0.00

ppp_AccFlujo.rpt



Página 6 de 33
23-oct-2019

Municipio de San Juan de Sabinas
Flujo de Adecuaciones
Del 01/sep/2019 al 30/sep/2019

Dependencia: Todos
Estatus: APLICADA

No. Adm.	Fecha	Total Origen Total Destino	Enero	Febrero	Marzo	Abril	Mayo	Junio	Julio	Agosto	Septiembre	Octubre	Noviembre	Diciembre
3021	24-sep-2019	\$0.00	\$0.00	\$0.00	\$0.00	\$0.00	\$0.00	\$0.00	\$0.00	\$0.00	\$0.00	\$0.00	\$0.00	\$0.00
FOR TEGUCIGALPA		\$44,512.00	\$0.00	\$0.00	\$0.00	\$0.00	\$0.00	\$0.00	\$0.00	\$0.00	\$44,512.00	\$0.00	\$0.00	\$0.00
3026	24-sep-2019	\$0.00	\$0.00	\$0.00	\$0.00	\$0.00	\$0.00	\$0.00	\$0.00	\$0.00	\$0.00	\$0.00	\$0.00	\$0.00
FOR TEGUCIGALPA		\$200,000.00	\$0.00	\$0.00	\$0.00	\$0.00	\$0.00	\$0.00	\$0.00	\$0.00	\$200,000.00	\$0.00	\$0.00	\$0.00
3028	23-sep-2019	\$0.00	\$0.00	\$0.00	\$0.00	\$0.00	\$0.00	\$0.00	\$0.00	\$0.00	\$0.00	\$0.00	\$0.00	\$0.00
FOR TEGUCIGALPA		\$104,079.40	\$0.00	\$0.00	\$0.00	\$0.00	\$0.00	\$0.00	\$0.00	\$0.00	\$104,079.40	\$0.00	\$0.00	\$0.00
3030	26-sep-2019	\$0.00	\$0.00	\$0.00	\$0.00	\$0.00	\$0.00	\$0.00	\$0.00	\$0.00	\$0.00	\$0.00	\$0.00	\$0.00
FOR TEGUCIGALPA		\$30,000.00	\$0.00	\$0.00	\$0.00	\$0.00	\$0.00	\$0.00	\$0.00	\$0.00	\$30,000.00	\$0.00	\$0.00	\$0.00
3031	26-sep-2019	\$0.00	\$0.00	\$0.00	\$0.00	\$0.00	\$0.00	\$0.00	\$0.00	\$0.00	\$0.00	\$0.00	\$0.00	\$0.00
FOR TEGUCIGALPA		\$34,000.00	\$0.00	\$0.00	\$0.00	\$0.00	\$0.00	\$0.00	\$0.00	\$0.00	\$34,000.00	\$0.00	\$0.00	\$0.00
3032	26-sep-2019	\$0.00	\$0.00	\$0.00	\$0.00	\$0.00	\$0.00	\$0.00	\$0.00	\$0.00	\$0.00	\$0.00	\$0.00	\$0.00
FOR TEGUCIGALPA		\$200.00	\$0.00	\$0.00	\$0.00	\$0.00	\$0.00	\$0.00	\$0.00	\$0.00	\$200.00	\$0.00	\$0.00	\$0.00
3033	23-sep-2019	\$0.00	\$0.00	\$0.00	\$0.00	\$0.00	\$0.00	\$0.00	\$0.00	\$0.00	\$0.00	\$0.00	\$0.00	\$0.00
FOR TEGUCIGALPA		\$10,000.00	\$0.00	\$0.00	\$0.00	\$0.00	\$0.00	\$0.00	\$0.00	\$0.00	\$10,000.00	\$0.00	\$0.00	\$0.00

sep_AdeFlujo.rpt



Página 7 de 33
23-oct-2019

Municipio de San Juan de Sabinas
Flujo de Adecuaciones
Del 01/sep/2019 al 30/sep/2019

Dependencia: Todos
Estatus: APLICADA

No. Adm.	Fecha	Total Origen Total Destino	Enero	Febrero	Marzo	Abril	Mayo	Junio	Julio	Agosto	Septiembre	Octubre	Noviembre	Diciembre
3034	26-sep-2019	\$0.00	\$0.00	\$0.00	\$0.00	\$0.00	\$0.00	\$0.00	\$0.00	\$0.00	\$0.00	\$0.00	\$0.00	\$0.00
FOR TEGUCIGALPA		\$10,000.00	\$0.00	\$0.00	\$0.00	\$0.00	\$0.00	\$0.00	\$0.00	\$0.00	\$10,000.00	\$0.00	\$0.00	\$0.00
3035	26-sep-2019	\$0.00	\$0.00	\$0.00	\$0.00	\$0.00	\$0.00	\$0.00	\$0.00	\$0.00	\$0.00	\$0.00	\$0.00	\$0.00
FOR TEGUCIGALPA		\$10,000.00	\$0.00	\$0.00	\$0.00	\$0.00	\$0.00	\$0.00	\$0.00	\$0.00	\$10,000.00	\$0.00	\$0.00	\$0.00
3036	26-sep-2019	\$0.00	\$0.00	\$0.00	\$0.00	\$0.00	\$0.00	\$0.00	\$0.00	\$0.00	\$0.00	\$0.00	\$0.00	\$0.00
FOR TEGUCIGALPA		\$1,000.00	\$0.00	\$0.00	\$0.00	\$0.00	\$0.00	\$0.00	\$0.00	\$0.00	\$1,000.00	\$0.00	\$0.00	\$0.00
3037	26-sep-2019	\$0.00	\$0.00	\$0.00	\$0.00	\$0.00	\$0.00	\$0.00	\$0.00	\$0.00	\$0.00	\$0.00	\$0.00	\$0.00
FOR TEGUCIGALPA		\$800.00	\$0.00	\$0.00	\$0.00	\$0.00	\$0.00	\$0.00	\$0.00	\$0.00	\$800.00	\$0.00	\$0.00	\$0.00
3038	26-sep-2019	\$0.00	\$0.00	\$0.00	\$0.00	\$0.00	\$0.00	\$0.00	\$0.00	\$0.00	\$0.00	\$0.00	\$0.00	\$0.00
FOR TEGUCIGALPA		\$20,000.00	\$0.00	\$0.00	\$0.00	\$0.00	\$0.00	\$0.00	\$0.00	\$0.00	\$20,000.00	\$0.00	\$0.00	\$0.00
3039	26-sep-2019	\$0.00	\$0.00	\$0.00	\$0.00	\$0.00	\$0.00	\$0.00	\$0.00	\$0.00	\$0.00	\$0.00	\$0.00	\$0.00
FOR TEGUCIGALPA		\$40,000.00	\$0.00	\$0.00	\$0.00	\$0.00	\$0.00	\$0.00	\$0.00	\$0.00	\$40,000.00	\$0.00	\$0.00	\$0.00
3040	26-sep-2019	\$0.00	\$0.00	\$0.00	\$0.00	\$0.00	\$0.00	\$0.00	\$0.00	\$0.00	\$0.00	\$0.00	\$0.00	\$0.00
FOR TEGUCIGALPA		\$0,000.00	\$0.00	\$0.00	\$0.00	\$0.00	\$0.00	\$0.00	\$0.00	\$0.00	\$0,000.00	\$0.00	\$0.00	\$0.00

sep_AdeFlujo.rpt



Página 8 de 33
23-oct-2019

Municipio de San Juan de Sabinas
Flujo de Adecuaciones
Del 01/sep/2019 al 30/sep/2019

Dependencia: Totales
Estatus: APLICADA

No. Adm.	Fecha	Total Origen	Enero	Febrero	Marzo	Abril	Mayo	Junio	Julio	Agosto	Septiembre	Octubre	Noviembre	Diciembre
Tipo de Adecuación		Total Destino												
0042	20-sep-2019	\$0.00	\$0.00	\$0.00	\$0.00	\$0.00	\$0.00	\$0.00	\$0.00	\$0.00	\$0.00	\$0.00	\$0.00	\$0.00
POR TESORERIA		\$00,000.00	\$0.00	\$0.00	\$0.00	\$0.00	\$0.00	\$0.00	\$0.00	\$0.00	\$0,000.00	\$0.00	\$0.00	\$0.00
0043	20-sep-2019	\$0.00	\$0.00	\$0.00	\$0.00	\$0.00	\$0.00	\$0.00	\$0.00	\$0.00	\$0.00	\$0.00	\$0.00	\$0.00
POR TESORERIA		\$00,000.00	\$0.00	\$0.00	\$0.00	\$0.00	\$0.00	\$0.00	\$0.00	\$0.00	\$0,000.00	\$0.00	\$0.00	\$0.00
0054	30-sep-2019	\$400,704.00	\$0.00	\$0.00	\$0.00	\$0.00	\$0.00	\$0.00	\$0.00	\$17,700.00	\$340,004.00	\$0.00	\$0.00	\$0.00
POR TESORERIA		\$0.00	\$0.00	\$0.00	\$0.00	\$0.00	\$0.00	\$0.00	\$0.00	\$0.00	\$0.00	\$0.00	\$0.00	\$0.00
TOTAL POR 0101		\$1,001,011.00	\$0.00	\$0.00	\$0.00	\$0.00	\$0.00	\$0.00	\$0.00	\$0.00	\$400,004.00	\$0.00	\$0.00	\$0.00
PRESENCIA MUNICIPAL		\$1,701,408.00	\$0.00	\$0.00	\$0.00	\$0.00	\$0.00	\$0.00	\$0.00	\$0.00	\$200,000.00	\$0.00	\$0.00	\$0.00

Dependencia 001 CABLEDO

0011	30-sep-2019	\$005,047.20	\$0.00	\$0.00	\$0.00	\$0.00	\$0.00	\$0.00	\$0.00	\$0.00	\$005,047.20	\$0.00	\$0.00	\$0.00
POR TESORERIA		\$0.00	\$0.00	\$0.00	\$0.00	\$0.00	\$0.00	\$0.00	\$0.00	\$0.00	\$0.00	\$0.00	\$0.00	\$0.00
0036	30-sep-2019	\$101,024.00	\$0.00	\$0.00	\$0.00	\$0.00	\$0.00	\$0.00	\$0.00	\$10,000.00	\$100,024.00	\$0.00	\$0.00	\$0.00
POR TESORERIA		\$0.00	\$0.00	\$0.00	\$0.00	\$0.00	\$0.00	\$0.00	\$0.00	\$0.00	\$0.00	\$0.00	\$0.00	\$0.00

ssp_Ado/hoj/rjt



Página 9 de 93
23-oct-2019

Municipio de San Juan de Sabinas
Flujo de Adecuaciones
Del 01/sep/2019 al 30/sep/2019

Dependencia: Totales
Estatus: APLICADA

No. Adm.	Fecha	Total Origen	Enero	Febrero	Marzo	Abril	Mayo	Junio	Julio	Agosto	Septiembre	Octubre	Noviembre	Diciembre
Tipo de Adecuación		Total Destino												
TOTAL POR 001 CABLEDO		\$1,376,071.20	\$0.00	\$0.00	\$0.00	\$0.00	\$0.00	\$0.00	\$0.00	\$0.00	\$1,000,000.00	\$1,000,000.00	\$0.00	\$0.00
		\$0.00	\$0.00	\$0.00	\$0.00	\$0.00	\$0.00	\$0.00	\$0.00	\$0.00	\$0.00	\$0.00	\$0.00	\$0.00

Dependencia 001 SECRETARIA DE PARTICIPACION CIUDADANA

0021	30-sep-2019	\$0.00	\$0.00	\$0.00	\$0.00	\$0.00	\$0.00	\$0.00	\$0.00	\$0.00	\$0.00	\$0.00	\$0.00	\$0.00
POR TESORERIA		\$1,000.00	\$0.00	\$0.00	\$0.00	\$0.00	\$0.00	\$0.00	\$0.00	\$0.00	\$1,000.00	\$0.00	\$0.00	\$0.00
0024	30-sep-2019	\$0.00	\$0.00	\$0.00	\$0.00	\$0.00	\$0.00	\$0.00	\$0.00	\$0.00	\$0.00	\$0.00	\$0.00	\$0.00
POR TESORERIA		\$00,000.00	\$0.00	\$0.00	\$0.00	\$0.00	\$0.00	\$0.00	\$0.00	\$0.00	\$00,000.00	\$0.00	\$0.00	\$0.00
TOTAL POR 001 SECRETARIA DE PARTICIPACION CIUDADANA		\$00,000.00	\$0.00	\$0.00	\$0.00	\$0.00	\$0.00	\$0.00	\$0.00	\$0.00	\$0.00	\$0.00	\$0.00	\$0.00
		\$00,000.00	\$0.00	\$0.00	\$0.00	\$0.00	\$0.00	\$0.00	\$0.00	\$0.00	\$0.00	\$0.00	\$0.00	\$0.00

Dependencia 001 SECRETARIA DEL AYUNTAMIENTO

0019	30-sep-2019	\$0.00	\$0.00	\$0.00	\$0.00	\$0.00	\$0.00	\$0.00	\$0.00	\$0.00	\$0.00	\$0.00	\$0.00	\$0.00
POR TESORERIA		\$00,000.00	\$0.00	\$0.00	\$0.00	\$0.00	\$0.00	\$0.00	\$0.00	\$0.00	\$0.00	\$0.00	\$0.00	\$0.00
0019	30-sep-2019	\$00,000.00	\$0.00	\$0.00	\$0.00	\$0.00	\$0.00	\$0.00	\$0.00	\$0.00	\$0,000.00	\$10,000.00	\$0.00	\$0.00
POR TESORERIA		\$0.00	\$0.00	\$0.00	\$0.00	\$0.00	\$0.00	\$0.00	\$0.00	\$0.00	\$0.00	\$0.00	\$0.00	\$0.00

001_Ado/hoj/rjt



Página 10 de 93
23-oct-2019

Municipio de San Juan de Sabinas
 Flujo de Adecuaciones
 Del 01/sep/2019 al 30/sep/2019

Dependencia: Todos
 Estado: **APLICADA**

Nº. Adm.	Fecha	Total Origen	Enero	Febrero	Marzo	Abril	Mayo	Junio	Julio	Agosto	Septiembre	Octubre	Noviembre	Diciembre
Tipo de Adecuación		Total Destino												
01A	01-sep-2019	9127,217.00	00.00	00.00	00.00	00.00	00.00	00.00	00.00	00.00	9127,217.00	00.00	00.00	00.00
		9127,217.00	00.00	00.00	00.00	00.00	00.00	00.00	00.00	00.00	9127,217.00	00.00	00.00	00.00

Dependencia: **SECRETARIA MUNICIPAL**

007	05-sep-2019	00.00	00.00	00.00	00.00	00.00	00.00	00.00	00.00	00.00	00.00	00.00	00.00	00.00
POR TESORERIA		000,000.00	00.00	00.00	00.00	00.00	00.00	00.00	00.00	00.00	000,000.00	00.00	00.00	00.00
009	05-sep-2019	00.00	00.00	00.00	00.00	00.00	00.00	00.00	00.00	00.00	00.00	00.00	00.00	00.00
POR TESORERIA		000,000.00	00.00	00.00	00.00	00.00	00.00	00.00	00.00	00.00	000,000.00	00.00	00.00	00.00
004	12-sep-2019	00.00	00.00	00.00	00.00	00.00	00.00	00.00	00.00	00.00	00.00	00.00	00.00	00.00
POR TESORERIA		000,000.00	00.00	00.00	00.00	00.00	00.00	00.00	00.00	00.00	000,000.00	00.00	00.00	00.00
000	12-sep-2019	0000.75	00.00	00.00	00.00	00.00	00.00	00.00	00.00	00.00	0000.75	00.00	00.00	00.00
TRABAJOS		0000.75	00.00	00.00	00.00	00.00	00.00	00.00	00.00	00.00	0000.75	00.00	00.00	00.00
008	12-sep-2019	00,000.00	00.00	00.00	00.00	00.00	00.00	00.00	00.00	00.00	00,000.00	00.00	00.00	00.00
TRABAJOS		00,000.00	00.00	00.00	00.00	00.00	00.00	00.00	00.00	00.00	00,000.00	00.00	00.00	00.00
002	12-sep-2019	00,000.00	00.00	00.00	00.00	00.00	00.00	00.00	00.00	00.00	00,000.00	00.00	00.00	00.00
TRABAJOS		00,000.00	00.00	00.00	00.00	00.00	00.00	00.00	00.00	00.00	00,000.00	00.00	00.00	00.00

res_Adfhjo rpt

Página 11 de 33
23-oct-2019

Municipio de San Juan de Sabinas
 Flujo de Adecuaciones
 Del 01/sep/2019 al 30/sep/2019

Dependencia: Todos
 Estado: **APLICADA**

Nº. Adm.	Fecha	Total Origen	Enero	Febrero	Marzo	Abril	Mayo	Junio	Julio	Agosto	Septiembre	Octubre	Noviembre	Diciembre
Tipo de Adecuación		Total Destino												
004	12-sep-2019	00,000.00	00.00	00.00	00.00	00.00	00.00	00.00	00.00	00.00	00,000.00	00.00	00.00	00.00
TRABAJOS		00,000.00	00.00	00.00	00.00	00.00	00.00	00.00	00.00	00.00	00,000.00	00.00	00.00	00.00
000	12-sep-2019	00,000.00	00.00	00.00	00.00	00.00	00.00	00.00	00.00	00.00	00,000.00	00.00	00.00	00.00
TRABAJOS		00,000.00	00.00	00.00	00.00	00.00	00.00	00.00	00.00	00.00	00,000.00	00.00	00.00	00.00
006	12-sep-2019	00,107.00	00.00	00.00	00.00	00.00	00.00	00.00	00.00	00.00	00,107.00	00.00	00.00	00.00
TRABAJOS		00,107.00	00.00	00.00	00.00	00.00	00.00	00.00	00.00	00.00	00,107.00	00.00	00.00	00.00
001	12-sep-2019	000,000.00	00.00	00.00	00.00	00.00	00.00	00.00	00.00	00.00	000,000.00	00.00	00.00	00.00
TRABAJOS		000,000.00	00.00	00.00	00.00	00.00	00.00	00.00	00.00	00.00	000,000.00	00.00	00.00	00.00
002	12-sep-2019	00,000.00	00.00	00.00	00.00	00.00	00.00	00.00	00.00	00.00	00,000.00	00.00	00.00	00.00
TRABAJOS		00,000.00	00.00	00.00	00.00	00.00	00.00	00.00	00.00	00.00	00,000.00	00.00	00.00	00.00
003	12-sep-2019	0007.20	00.00	00.00	00.00	00.00	00.00	00.00	00.00	00.00	0007.20	00.00	00.00	00.00
TRABAJOS		0007.20	00.00	00.00	00.00	00.00	00.00	00.00	00.00	00.00	0007.20	00.00	00.00	00.00
004	12-sep-2019	0000.00	00.00	00.00	00.00	00.00	00.00	00.00	00.00	00.00	0000.00	00.00	00.00	00.00
TRABAJOS		0000.00	00.00	00.00	00.00	00.00	00.00	00.00	00.00	00.00	0000.00	00.00	00.00	00.00

res_Adfhjo rpt

Página 12 de 33
23-oct-2019

Municipio de San Juan de Sabinas
 Flujo de Adecuaciones
 Del 01/sep/2019 al 30/sep/2019

Dependencia: Totales
 Estado: APLICADA

No. Adec.	Fecha	Total Origen	Enero	Febrero	Marzo	Abril	Mayo	Junio	Julio	Agosto	Septiembre	Octubre	Noviembre	Diciembre
Tipo de Adecuación		Total Destino												
006	10-sep-2019	\$1,207.00	\$1.00	\$1.00	\$1.00	\$1.00	\$1.00	\$1.00	\$1.00	\$1,207.00	\$1.00	\$1.00	\$1.00	\$1.00
TRANSFER		\$1,207.00	\$1.00	\$1.00	\$1.00	\$1.00	\$1.00	\$1.00	\$1.00	\$1.00	\$1,207.00	\$1.00	\$1.00	\$1.00
008	10-sep-2019	\$50,100.00	\$1.00	\$1.00	\$1.00	\$1.00	\$1.00	\$1.00	\$1.00	\$50,100.00	\$1.00	\$1.00	\$1.00	\$1.00
TRANSFER		\$50,100.00	\$1.00	\$1.00	\$1.00	\$1.00	\$1.00	\$1.00	\$1.00	\$1.00	\$50,100.00	\$1.00	\$1.00	\$1.00
007	10-sep-2019	\$50,372.00	\$1.00	\$1.00	\$1.00	\$1.00	\$1.00	\$1.00	\$1.00	\$50,372.00	\$1.00	\$1.00	\$1.00	\$1.00
TRANSFER		\$50,372.00	\$1.00	\$1.00	\$1.00	\$1.00	\$1.00	\$1.00	\$1.00	\$1.00	\$50,372.00	\$1.00	\$1.00	\$1.00
009	10-sep-2019	\$10,000.00	\$1.00	\$1.00	\$1.00	\$1.00	\$1.00	\$1.00	\$1.00	\$10,000.00	\$1.00	\$1.00	\$1.00	\$1.00
TRANSFER		\$10,000.00	\$1.00	\$1.00	\$1.00	\$1.00	\$1.00	\$1.00	\$1.00	\$1.00	\$10,000.00	\$1.00	\$1.00	\$1.00
010	10-sep-2019	\$2,000.00	\$1.00	\$1.00	\$1.00	\$1.00	\$1.00	\$1.00	\$1.00	\$2,000.00	\$1.00	\$1.00	\$1.00	\$1.00
TRANSFER		\$2,000.00	\$1.00	\$1.00	\$1.00	\$1.00	\$1.00	\$1.00	\$1.00	\$1.00	\$2,000.00	\$1.00	\$1.00	\$1.00
011	10-sep-2019	\$20,700.00	\$1.00	\$1.00	\$1.00	\$1.00	\$1.00	\$1.00	\$1.00	\$20,700.00	\$1.00	\$1.00	\$1.00	\$1.00
TRANSFER		\$20,700.00	\$1.00	\$1.00	\$1.00	\$1.00	\$1.00	\$1.00	\$1.00	\$1.00	\$20,700.00	\$1.00	\$1.00	\$1.00

ppp_Antikozpt



Página 12 de 33
23-sep-2019

Municipio de San Juan de Sabinas
 Flujo de Adecuaciones
 Del 01/sep/2019 al 30/sep/2019

Dependencia: Totales
 Estado: APLICADA

No. Adec.	Fecha	Total Origen	Enero	Febrero	Marzo	Abril	Mayo	Junio	Julio	Agosto	Septiembre	Octubre	Noviembre	Diciembre
Tipo de Adecuación		Total Destino												
012	10-sep-2019	\$1,800.00	\$1.00	\$1.00	\$1.00	\$1.00	\$1.00	\$1.00	\$1.00	\$1,800.00	\$1.00	\$1.00	\$1.00	\$1.00
TRANSFER		\$1,800.00	\$1.00	\$1.00	\$1.00	\$1.00	\$1.00	\$1.00	\$1.00	\$1.00	\$1,800.00	\$1.00	\$1.00	\$1.00
013	10-sep-2019	\$2,000.00	\$1.00	\$1.00	\$1.00	\$1.00	\$1.00	\$1.00	\$1.00	\$2,000.00	\$1.00	\$1.00	\$1.00	\$1.00
TRANSFER		\$2,000.00	\$1.00	\$1.00	\$1.00	\$1.00	\$1.00	\$1.00	\$1.00	\$1.00	\$2,000.00	\$1.00	\$1.00	\$1.00
014	10-sep-2019	\$24,000.00	\$1.00	\$1.00	\$1.00	\$1.00	\$1.00	\$1.00	\$1.00	\$24,000.00	\$1.00	\$1.00	\$1.00	\$1.00
TRANSFER		\$24,000.00	\$1.00	\$1.00	\$1.00	\$1.00	\$1.00	\$1.00	\$1.00	\$1.00	\$24,000.00	\$1.00	\$1.00	\$1.00
015	10-sep-2019	\$5,700.00	\$1.00	\$1.00	\$1.00	\$1.00	\$1.00	\$1.00	\$1.00	\$5,700.00	\$1.00	\$1.00	\$1.00	\$1.00
TRANSFER		\$5,700.00	\$1.00	\$1.00	\$1.00	\$1.00	\$1.00	\$1.00	\$1.00	\$1.00	\$5,700.00	\$1.00	\$1.00	\$1.00
016	10-sep-2019	\$14,000.00	\$1.00	\$1.00	\$1.00	\$1.00	\$1.00	\$1.00	\$1.00	\$14,000.00	\$1.00	\$1.00	\$1.00	\$1.00
TRANSFER		\$14,000.00	\$1.00	\$1.00	\$1.00	\$1.00	\$1.00	\$1.00	\$1.00	\$1.00	\$14,000.00	\$1.00	\$1.00	\$1.00
017	10-sep-2019	\$24,000.00	\$1.00	\$1.00	\$1.00	\$1.00	\$1.00	\$1.00	\$1.00	\$24,000.00	\$1.00	\$1.00	\$1.00	\$1.00
TRANSFER		\$24,000.00	\$1.00	\$1.00	\$1.00	\$1.00	\$1.00	\$1.00	\$1.00	\$1.00	\$24,000.00	\$1.00	\$1.00	\$1.00
018	10-sep-2019	\$90,000.00	\$1.00	\$1.00	\$1.00	\$1.00	\$1.00	\$1.00	\$1.00	\$90,000.00	\$1.00	\$1.00	\$1.00	\$1.00
TRANSFER		\$90,000.00	\$1.00	\$1.00	\$1.00	\$1.00	\$1.00	\$1.00	\$1.00	\$1.00	\$90,000.00	\$1.00	\$1.00	\$1.00

ppp_Antikozpt



Página 14 de 33
23-sep-2019

Municipio de San Juan de Sabinas
 Flujo de Adecuaciones
 Del 01/sep/2019 al 30/sep/2019

Dependencia: Totales
 Estado: APLICADA

No. Adec.	Fecha	Total Origen Total Destino	Enero	Febrero	Marzo	Abril	Mayo	Junio	Julio	Agosto	Septiembre	Octubre	Noviembre	Diciembre
3278	12-sep-2019	\$244,408.00	\$0.00	\$0.00	\$0.00	\$0.00	\$0.00	\$0.00	\$0.00	\$244,408.00	\$0.00	\$0.00	\$0.00	\$0.00
TRASLADOS		\$244,408.00	\$0.00	\$0.00	\$0.00	\$0.00	\$0.00	\$0.00	\$0.00	\$244,408.00	\$0.00	\$0.00	\$0.00	\$0.00
3280	12-sep-2019	\$10,000.00	\$0.00	\$0.00	\$0.00	\$0.00	\$0.00	\$0.00	\$0.00	\$10,000.00	\$0.00	\$0.00	\$0.00	\$0.00
TRASLADOS		\$10,000.00	\$0.00	\$0.00	\$0.00	\$0.00	\$0.00	\$0.00	\$0.00	\$10,000.00	\$0.00	\$0.00	\$0.00	\$0.00
3281	12-sep-2019	\$46,173.12	\$0.00	\$0.00	\$0.00	\$0.00	\$0.00	\$0.00	\$0.00	\$46,173.12	\$0.00	\$0.00	\$0.00	\$0.00
TRASLADOS		\$46,173.12	\$0.00	\$0.00	\$0.00	\$0.00	\$0.00	\$0.00	\$0.00	\$46,173.12	\$0.00	\$0.00	\$0.00	\$0.00
3282	12-sep-2019	\$400.00	\$0.00	\$0.00	\$0.00	\$0.00	\$0.00	\$0.00	\$0.00	\$400.00	\$0.00	\$0.00	\$0.00	\$0.00
TRASLADOS		\$400.00	\$0.00	\$0.00	\$0.00	\$0.00	\$0.00	\$0.00	\$0.00	\$400.00	\$0.00	\$0.00	\$0.00	\$0.00
3283	12-sep-2019	\$60,000.00	\$0.00	\$0.00	\$0.00	\$0.00	\$0.00	\$0.00	\$0.00	\$60,000.00	\$0.00	\$0.00	\$0.00	\$0.00
TRASLADOS		\$60,000.00	\$0.00	\$0.00	\$0.00	\$0.00	\$0.00	\$0.00	\$0.00	\$60,000.00	\$0.00	\$0.00	\$0.00	\$0.00
3284	12-sep-2019	\$88,175.70	\$0.00	\$0.00	\$0.00	\$0.00	\$0.00	\$0.00	\$0.00	\$88,175.70	\$0.00	\$0.00	\$0.00	\$0.00
TRASLADOS		\$88,175.70	\$0.00	\$0.00	\$0.00	\$0.00	\$0.00	\$0.00	\$0.00	\$88,175.70	\$0.00	\$0.00	\$0.00	\$0.00
3285	12-sep-2019	\$200,202.24	\$0.00	\$0.00	\$0.00	\$0.00	\$0.00	\$0.00	\$0.00	\$200,202.24	\$0.00	\$0.00	\$0.00	\$0.00
TRASLADOS		\$200,202.24	\$0.00	\$0.00	\$0.00	\$0.00	\$0.00	\$0.00	\$0.00	\$200,202.24	\$0.00	\$0.00	\$0.00	\$0.00

sep_Adeftot.rpt



[Handwritten signatures in blue ink]

Página 15 de 33
23-oct-2019

Municipio de San Juan de Sabinas
 Flujo de Adecuaciones
 Del 01/sep/2019 al 30/sep/2019

Dependencia: Totales
 Estado: APLICADA

No. Adec.	Fecha	Total Origen Total Destino	Enero	Febrero	Marzo	Abril	Mayo	Junio	Julio	Agosto	Septiembre	Octubre	Noviembre	Diciembre
3286	12-sep-2019	\$10,000.00	\$0.00	\$0.00	\$0.00	\$0.00	\$0.00	\$0.00	\$0.00	\$10,000.00	\$0.00	\$0.00	\$0.00	\$0.00
TRASLADOS		\$10,000.00	\$0.00	\$0.00	\$0.00	\$0.00	\$0.00	\$0.00	\$0.00	\$10,000.00	\$0.00	\$0.00	\$0.00	\$0.00
3287	12-sep-2019	\$20,010.00	\$0.00	\$0.00	\$0.00	\$0.00	\$0.00	\$0.00	\$0.00	\$20,010.00	\$0.00	\$0.00	\$0.00	\$0.00
TRASLADOS		\$20,010.00	\$0.00	\$0.00	\$0.00	\$0.00	\$0.00	\$0.00	\$0.00	\$20,010.00	\$0.00	\$0.00	\$0.00	\$0.00
3288	12-sep-2019	\$2,800.72	\$0.00	\$0.00	\$0.00	\$0.00	\$0.00	\$0.00	\$0.00	\$2,800.72	\$0.00	\$0.00	\$0.00	\$0.00
TRASLADOS		\$2,800.72	\$0.00	\$0.00	\$0.00	\$0.00	\$0.00	\$0.00	\$0.00	\$2,800.72	\$0.00	\$0.00	\$0.00	\$0.00
3289	12-sep-2019	\$5,549.21	\$0.00	\$0.00	\$0.00	\$0.00	\$0.00	\$0.00	\$0.00	\$5,549.21	\$0.00	\$0.00	\$0.00	\$0.00
TRASLADOS		\$5,549.21	\$0.00	\$0.00	\$0.00	\$0.00	\$0.00	\$0.00	\$0.00	\$5,549.21	\$0.00	\$0.00	\$0.00	\$0.00
3290	12-sep-2019	\$46,875.24	\$0.00	\$0.00	\$0.00	\$0.00	\$0.00	\$0.00	\$0.00	\$46,875.24	\$0.00	\$0.00	\$0.00	\$0.00
TRASLADOS		\$46,875.24	\$0.00	\$0.00	\$0.00	\$0.00	\$0.00	\$0.00	\$0.00	\$46,875.24	\$0.00	\$0.00	\$0.00	\$0.00
3291	12-sep-2019	\$10,183.24	\$0.00	\$0.00	\$0.00	\$0.00	\$0.00	\$0.00	\$0.00	\$10,183.24	\$0.00	\$0.00	\$0.00	\$0.00
TRASLADOS		\$10,183.24	\$0.00	\$0.00	\$0.00	\$0.00	\$0.00	\$0.00	\$0.00	\$10,183.24	\$0.00	\$0.00	\$0.00	\$0.00
3292	12-sep-2019	\$2,400.00	\$0.00	\$0.00	\$0.00	\$0.00	\$0.00	\$0.00	\$0.00	\$2,400.00	\$0.00	\$0.00	\$0.00	\$0.00
TRASLADOS		\$2,400.00	\$0.00	\$0.00	\$0.00	\$0.00	\$0.00	\$0.00	\$0.00	\$2,400.00	\$0.00	\$0.00	\$0.00	\$0.00

sep_Adeftot.rpt



[Handwritten signatures in blue ink]

Página 16 de 33
23-oct-2019

Municipio de San Juan de Sabinas
Flujo de Adecuaciones
Del 01/sep/2019 al 30/sep/2019

Dependencia: Todas
Estatus: APLICADA

No. Adic.	Fecha	Total Origen Total Destino	Enero	Febrero	Marzo	Abril	Mayo	Junio	Julio	Agosto	Septiembre	Octubre	Noviembre	Diciembre
3391	12-sep-2019	\$9,874.00	\$0.00	\$0.00	\$0.00	\$0.00	\$0.00	\$0.00	\$0.00	\$9,874.00	\$0.00	\$0.00	\$0.00	\$0.00
TRAILADOS		\$9,874.00	\$0.00	\$0.00	\$0.00	\$0.00	\$0.00	\$0.00	\$0.00	\$9,874.00	\$0.00	\$0.00	\$0.00	\$0.00
3394	12-sep-2019	\$3,327.40	\$0.00	\$0.00	\$0.00	\$0.00	\$0.00	\$0.00	\$0.00	\$3,327.40	\$0.00	\$0.00	\$0.00	\$0.00
TRAILADOS		\$3,327.40	\$0.00	\$0.00	\$0.00	\$0.00	\$0.00	\$0.00	\$0.00	\$3,327.40	\$0.00	\$0.00	\$0.00	\$0.00
3395	12-sep-2019	\$1,490.00	\$0.00	\$0.00	\$0.00	\$0.00	\$0.00	\$0.00	\$0.00	\$1,490.00	\$0.00	\$0.00	\$0.00	\$0.00
TRAILADOS		\$1,490.00	\$0.00	\$0.00	\$0.00	\$0.00	\$0.00	\$0.00	\$0.00	\$1,490.00	\$0.00	\$0.00	\$0.00	\$0.00
3398	12-sep-2019	\$693.00	\$0.00	\$0.00	\$0.00	\$0.00	\$0.00	\$0.00	\$0.00	\$693.00	\$0.00	\$0.00	\$0.00	\$0.00
TRAILADOS		\$693.00	\$0.00	\$0.00	\$0.00	\$0.00	\$0.00	\$0.00	\$0.00	\$693.00	\$0.00	\$0.00	\$0.00	\$0.00
3407	12-sep-2019	\$4,346.61	\$0.00	\$0.00	\$0.00	\$0.00	\$0.00	\$0.00	\$0.00	\$4,346.61	\$0.00	\$0.00	\$0.00	\$0.00
TRAILADOS		\$4,346.61	\$0.00	\$0.00	\$0.00	\$0.00	\$0.00	\$0.00	\$0.00	\$4,346.61	\$0.00	\$0.00	\$0.00	\$0.00
3398	12-sep-2019	\$3,800.00	\$0.00	\$0.00	\$0.00	\$0.00	\$0.00	\$0.00	\$0.00	\$3,800.00	\$0.00	\$0.00	\$0.00	\$0.00
TRAILADOS		\$3,800.00	\$0.00	\$0.00	\$0.00	\$0.00	\$0.00	\$0.00	\$0.00	\$3,800.00	\$0.00	\$0.00	\$0.00	\$0.00
3399	12-sep-2019	\$4.00	\$0.00	\$0.00	\$0.00	\$0.00	\$0.00	\$0.00	\$0.00	\$4.00	\$0.00	\$0.00	\$0.00	\$0.00
TRAILADOS		\$4.00	\$0.00	\$0.00	\$0.00	\$0.00	\$0.00	\$0.00	\$0.00	\$4.00	\$0.00	\$0.00	\$0.00	\$0.00

rep_Adelgado rpt



Página 17 de 23
23-oct-2019

Municipio de San Juan de Sabinas
Flujo de Adecuaciones
Del 01/sep/2019 al 30/sep/2019

Dependencia: Todas
Estatus: APLICADA

No. Adic.	Fecha	Total Origen Total Destino	Enero	Febrero	Marzo	Abril	Mayo	Junio	Julio	Agosto	Septiembre	Octubre	Noviembre	Diciembre
3400	12-sep-2019	\$1,646.00	\$0.00	\$0.00	\$0.00	\$0.00	\$0.00	\$0.00	\$0.00	\$1,646.00	\$0.00	\$0.00	\$0.00	\$0.00
TRAILADOS		\$1,646.00	\$0.00	\$0.00	\$0.00	\$0.00	\$0.00	\$0.00	\$0.00	\$1,646.00	\$0.00	\$0.00	\$0.00	\$0.00
3401	12-sep-2019	\$399.00	\$0.00	\$0.00	\$0.00	\$0.00	\$0.00	\$0.00	\$0.00	\$399.00	\$0.00	\$0.00	\$0.00	\$0.00
TRAILADOS		\$399.00	\$0.00	\$0.00	\$0.00	\$0.00	\$0.00	\$0.00	\$0.00	\$399.00	\$0.00	\$0.00	\$0.00	\$0.00
3402	12-sep-2019	\$4,902.70	\$0.00	\$0.00	\$0.00	\$0.00	\$0.00	\$0.00	\$0.00	\$4,902.70	\$0.00	\$0.00	\$0.00	\$0.00
TRAILADOS		\$4,902.70	\$0.00	\$0.00	\$0.00	\$0.00	\$0.00	\$0.00	\$0.00	\$4,902.70	\$0.00	\$0.00	\$0.00	\$0.00
3403	12-sep-2019	\$3,326.00	\$0.00	\$0.00	\$0.00	\$0.00	\$0.00	\$0.00	\$0.00	\$3,326.00	\$0.00	\$0.00	\$0.00	\$0.00
TRAILADOS		\$3,326.00	\$0.00	\$0.00	\$0.00	\$0.00	\$0.00	\$0.00	\$0.00	\$3,326.00	\$0.00	\$0.00	\$0.00	\$0.00
3404	12-sep-2019	\$19.00	\$0.00	\$0.00	\$0.00	\$0.00	\$0.00	\$0.00	\$0.00	\$19.00	\$0.00	\$0.00	\$0.00	\$0.00
TRAILADOS		\$19.00	\$0.00	\$0.00	\$0.00	\$0.00	\$0.00	\$0.00	\$0.00	\$19.00	\$0.00	\$0.00	\$0.00	\$0.00
3405	12-sep-2019	\$0,000.00	\$0.00	\$0.00	\$0.00	\$0.00	\$0.00	\$0.00	\$0.00	\$0,000.00	\$0.00	\$0.00	\$0.00	\$0.00
TRAILADOS		\$0,000.00	\$0.00	\$0.00	\$0.00	\$0.00	\$0.00	\$0.00	\$0.00	\$0,000.00	\$0.00	\$0.00	\$0.00	\$0.00
3406	12-sep-2019	\$0,002.15	\$0.00	\$0.00	\$0.00	\$0.00	\$0.00	\$0.00	\$0.00	\$0,002.15	\$0.00	\$0.00	\$0.00	\$0.00
TRAILADOS		\$0,002.15	\$0.00	\$0.00	\$0.00	\$0.00	\$0.00	\$0.00	\$0.00	\$0,002.15	\$0.00	\$0.00	\$0.00	\$0.00

rep_Adelgado rpt



Página 18 de 23
23-oct-2019

Municipio de San Juan de Sabinas
Flujo de Adecuaciones
Del 01/sep/2019 al 30/sep/2019

Dependencia: Todas
Estatus: APLICADA

No. Adic.	Fecha	Total Origen	Enero	Febrero	Marzo	Abril	Mayo	Junio	Julio	Agosto	Septiembre	Octubre	Noviembre	Diciembre
Tipo de Adecuación		Total Destino												
3407	10-sep-2019	\$3,000.00	\$0.00	\$0.00	\$0.00	\$0.00	\$0.00	\$0.00	\$0.00	\$0.00	\$3,000.00	\$0.00	\$0.00	\$0.00
TRAILLADOS		\$3,000.00	\$0.00	\$0.00	\$0.00	\$0.00	\$0.00	\$0.00	\$0.00	\$0.00	\$3,000.00	\$0.00	\$0.00	\$0.00
3408	10-sep-2019	\$40,000.00	\$0.00	\$0.00	\$0.00	\$0.00	\$0.00	\$0.00	\$0.00	\$40,000.00	\$0.00	\$0.00	\$0.00	\$0.00
TRAILLADOS		\$40,000.00	\$0.00	\$0.00	\$0.00	\$0.00	\$0.00	\$0.00	\$0.00	\$40,000.00	\$0.00	\$0.00	\$0.00	\$0.00
3409	10-sep-2019	\$163,302.82	\$0.00	\$0.00	\$0.00	\$0.00	\$0.00	\$0.00	\$0.00	\$0.00	\$163,302.82	\$0.00	\$0.00	\$0.00
TRAILLADOS		\$163,302.82	\$0.00	\$0.00	\$0.00	\$0.00	\$0.00	\$0.00	\$0.00	\$0.00	\$163,302.82	\$0.00	\$0.00	\$0.00
3410	10-sep-2019	\$12,828.00	\$0.00	\$0.00	\$0.00	\$0.00	\$0.00	\$0.00	\$0.00	\$0.00	\$12,828.00	\$0.00	\$0.00	\$0.00
TRAILLADOS		\$12,828.00	\$0.00	\$0.00	\$0.00	\$0.00	\$0.00	\$0.00	\$0.00	\$0.00	\$12,828.00	\$0.00	\$0.00	\$0.00
3411	10-sep-2019	\$8,875.75	\$0.00	\$0.00	\$0.00	\$0.00	\$0.00	\$0.00	\$0.00	\$0.00	\$8,875.75	\$0.00	\$0.00	\$0.00
TRAILLADOS		\$8,875.75	\$0.00	\$0.00	\$0.00	\$0.00	\$0.00	\$0.00	\$0.00	\$0.00	\$8,875.75	\$0.00	\$0.00	\$0.00
3412	10-sep-2019	\$600.00	\$0.00	\$0.00	\$0.00	\$0.00	\$0.00	\$0.00	\$0.00	\$0.00	\$600.00	\$0.00	\$0.00	\$0.00
TRAILLADOS		\$600.00	\$0.00	\$0.00	\$0.00	\$0.00	\$0.00	\$0.00	\$0.00	\$0.00	\$600.00	\$0.00	\$0.00	\$0.00
3413	10-sep-2019	\$11,782.94	\$0.00	\$0.00	\$0.00	\$0.00	\$0.00	\$0.00	\$0.00	\$0.00	\$11,782.94	\$0.00	\$0.00	\$0.00
TRAILLADOS		\$11,782.94	\$0.00	\$0.00	\$0.00	\$0.00	\$0.00	\$0.00	\$0.00	\$0.00	\$11,782.94	\$0.00	\$0.00	\$0.00

ppp_AudRpt.rpt



Página 19 de 93
23-oct-2019

Municipio de San Juan de Sabinas
Flujo de Adecuaciones
Del 01/sep/2019 al 30/sep/2019

Dependencia: Todas
Estatus: APLICADA

No. Adic.	Fecha	Total Origen	Enero	Febrero	Marzo	Abril	Mayo	Junio	Julio	Agosto	Septiembre	Octubre	Noviembre	Diciembre
Tipo de Adecuación		Total Destino												
3414	10-sep-2019	\$17,249.40	\$0.00	\$0.00	\$0.00	\$0.00	\$0.00	\$0.00	\$0.00	\$0.00	\$17,249.40	\$0.00	\$0.00	\$0.00
TRAILLADOS		\$17,249.40	\$0.00	\$0.00	\$0.00	\$0.00	\$0.00	\$0.00	\$0.00	\$0.00	\$17,249.40	\$0.00	\$0.00	\$0.00
3415	10-sep-2019	\$1,974.74	\$0.00	\$0.00	\$0.00	\$0.00	\$0.00	\$0.00	\$0.00	\$0.00	\$1,974.74	\$0.00	\$0.00	\$0.00
TRAILLADOS		\$1,974.74	\$0.00	\$0.00	\$0.00	\$0.00	\$0.00	\$0.00	\$0.00	\$0.00	\$1,974.74	\$0.00	\$0.00	\$0.00
3416	10-sep-2019	\$7,395.08	\$0.00	\$0.00	\$0.00	\$0.00	\$0.00	\$0.00	\$0.00	\$0.00	\$7,395.08	\$0.00	\$0.00	\$0.00
TRAILLADOS		\$7,395.08	\$0.00	\$0.00	\$0.00	\$0.00	\$0.00	\$0.00	\$0.00	\$0.00	\$7,395.08	\$0.00	\$0.00	\$0.00
3417	10-sep-2019	\$16,000.00	\$0.00	\$0.00	\$0.00	\$0.00	\$0.00	\$0.00	\$0.00	\$0.00	\$16,000.00	\$0.00	\$0.00	\$0.00
TRAILLADOS		\$16,000.00	\$0.00	\$0.00	\$0.00	\$0.00	\$0.00	\$0.00	\$0.00	\$0.00	\$16,000.00	\$0.00	\$0.00	\$0.00
3418	10-sep-2019	\$61,968.88	\$0.00	\$0.00	\$0.00	\$0.00	\$0.00	\$0.00	\$0.00	\$0.00	\$61,968.88	\$0.00	\$0.00	\$0.00
TRAILLADOS		\$61,968.88	\$0.00	\$0.00	\$0.00	\$0.00	\$0.00	\$0.00	\$0.00	\$0.00	\$61,968.88	\$0.00	\$0.00	\$0.00
3419	10-sep-2019	\$20,714.46	\$0.00	\$0.00	\$0.00	\$0.00	\$0.00	\$0.00	\$0.00	\$0.00	\$20,714.46	\$0.00	\$0.00	\$0.00
TRAILLADOS		\$20,714.46	\$0.00	\$0.00	\$0.00	\$0.00	\$0.00	\$0.00	\$0.00	\$0.00	\$20,714.46	\$0.00	\$0.00	\$0.00
3420	10-sep-2019	\$4,122.42	\$0.00	\$0.00	\$0.00	\$0.00	\$0.00	\$0.00	\$0.00	\$0.00	\$4,122.42	\$0.00	\$0.00	\$0.00
TRAILLADOS		\$4,122.42	\$0.00	\$0.00	\$0.00	\$0.00	\$0.00	\$0.00	\$0.00	\$0.00	\$4,122.42	\$0.00	\$0.00	\$0.00

ppp_AudRpt.rpt



Página 20 de 93
23-oct-2019

Municipio de San Juan de Sabinas
Flujo de Adecuaciones
Del 01/sep/2019 al 30/sep/2019

Dependencia: Todas
Estatus: **APLICADA**

No. Adm.	Fecha	Total Origen Total Destino	Enero	Febrero	Marzo	Abril	Mayo	Junio	Juho	Agosto	Septiembre	Octubre	Noviembre	Diciembre
3421	10-sep-2019	2003,246.24	30.00	30.00	30.00	30.00	30.00	30.00	30.00	3023,246.00	30.00	30.00	30.00	30.00
TRAILAGOS		2003,246.24	30.00	30.00	30.00	30.00	30.00	30.00	30.00	30.00	3023,246.00	30.00	30.00	30.00
3422	10-sep-2019	2194,171.94	30.00	30.00	30.00	30.00	30.00	30.00	30.00	2194,171.94	30.00	30.00	30.00	30.00
TRAILAGOS		2194,171.94	30.00	30.00	30.00	30.00	30.00	30.00	30.00	30.00	2194,171.94	30.00	30.00	30.00
3423	10-sep-2019	35,360.82	30.00	30.00	30.00	30.00	30.00	30.00	30.00	35,360.82	30.00	30.00	30.00	30.00
TRAILAGOS		35,360.82	30.00	30.00	30.00	30.00	30.00	30.00	30.00	30.00	35,360.82	30.00	30.00	30.00
3424	10-sep-2019	812,880.00	30.00	30.00	30.00	30.00	30.00	30.00	30.00	812,880.00	30.00	30.00	30.00	30.00
TRAILAGOS		812,880.00	30.00	30.00	30.00	30.00	30.00	30.00	30.00	30.00	812,880.00	30.00	30.00	30.00
3425	10-sep-2019	820,000.00	30.00	30.00	30.00	30.00	30.00	30.00	30.00	820,000.00	30.00	30.00	30.00	30.00
TRAILAGOS		820,000.00	30.00	30.00	30.00	30.00	30.00	30.00	30.00	30.00	820,000.00	30.00	30.00	30.00
3426	12-sep-2019	2194,000.00	30.00	30.00	30.00	30.00	30.00	30.00	30.00	2194,000.00	30.00	30.00	30.00	30.00
TRAILAGOS		2194,000.00	30.00	30.00	30.00	30.00	30.00	30.00	30.00	30.00	2194,000.00	30.00	30.00	30.00
3427	12-sep-2019	2000,000.00	30.00	30.00	30.00	30.00	30.00	30.00	30.00	2000,000.00	30.00	30.00	30.00	30.00
TRAILAGOS		2000,000.00	30.00	30.00	30.00	30.00	30.00	30.00	30.00	30.00	2000,000.00	30.00	30.00	30.00

ppp_Aadfluo rpt



Página 21 de 33
23-oct-2019

Municipio de San Juan de Sabinas
Flujo de Adecuaciones
Del 01/sep/2019 al 30/sep/2019

Dependencia: Todas
Estatus: **APLICADA**

No. Adm.	Fecha	Total Origen Total Destino	Enero	Febrero	Marzo	Abril	Mayo	Junio	Juho	Agosto	Septiembre	Octubre	Noviembre	Diciembre
3428	10-sep-2019	214,800.00	30.00	30.00	30.00	30.00	30.00	30.00	30.00	214,800.00	30.00	30.00	30.00	30.00
TRAILAGOS		214,800.00	30.00	30.00	30.00	30.00	30.00	30.00	30.00	30.00	214,800.00	30.00	30.00	30.00
3429	10-sep-2019	21,480.00	30.00	30.00	30.00	30.00	30.00	30.00	30.00	21,480.00	30.00	30.00	30.00	30.00
TRAILAGOS		21,480.00	30.00	30.00	30.00	30.00	30.00	30.00	30.00	30.00	21,480.00	30.00	30.00	30.00
3430	10-sep-2019	211,174.40	30.00	30.00	30.00	30.00	30.00	30.00	30.00	211,174.40	30.00	30.00	30.00	30.00
TRAILAGOS		211,174.40	30.00	30.00	30.00	30.00	30.00	30.00	30.00	30.00	211,174.40	30.00	30.00	30.00
3431	10-sep-2019	210,488.88	30.00	30.00	30.00	30.00	30.00	30.00	30.00	210,488.88	30.00	30.00	30.00	30.00
TRAILAGOS		210,488.88	30.00	30.00	30.00	30.00	30.00	30.00	30.00	30.00	210,488.88	30.00	30.00	30.00
3432	10-sep-2019	216,270.40	30.00	30.00	30.00	30.00	30.00	30.00	30.00	216,270.40	30.00	30.00	30.00	30.00
TRAILAGOS		216,270.40	30.00	30.00	30.00	30.00	30.00	30.00	30.00	30.00	216,270.40	30.00	30.00	30.00
3433	10-sep-2019	38,080.00	30.00	30.00	30.00	30.00	30.00	30.00	30.00	38,080.00	30.00	30.00	30.00	30.00
TRAILAGOS		38,080.00	30.00	30.00	30.00	30.00	30.00	30.00	30.00	30.00	38,080.00	30.00	30.00	30.00
3434	10-sep-2019	280,270.28	30.00	30.00	30.00	30.00	30.00	30.00	30.00	280,270.28	30.00	30.00	30.00	30.00
TRAILAGOS		280,270.28	30.00	30.00	30.00	30.00	30.00	30.00	30.00	30.00	280,270.28	30.00	30.00	30.00

ppp_Aadfluo rpt



Página 22 de 33
23-oct-2019

Municipio de San Juan de Sabinas
 Flujo de Adecuaciones
 Del 01/sep/2019 al 30/sep/2019

Dependencia: Todos
 Estado: APLICADA

Nº. Adm.	Fecha	Total Origen	Enero	Febrero	Marzo	Abril	Mayo	Junio	Julio	Agosto	Septiembre	Octubre	Noviembre	Diciembre
Tipo de Adecuación		Total Destino												
3435	10-sep-2019	\$17,000.00	\$0.00	\$0.00	\$0.00	\$0.00	\$0.00	\$0.00	\$0.00	\$17,000.00	\$0.00	\$0.00	\$0.00	\$0.00
TRASLADOS		\$17,000.00												
3436	10-sep-2019	\$07,000.00	\$0.00	\$0.00	\$0.00	\$0.00	\$0.00	\$0.00	\$0.00	\$07,000.00	\$0.00	\$0.00	\$0.00	\$0.00
TRASLADOS		\$07,000.00												
3437	10-sep-2019	\$73,528.04	\$0.00	\$0.00	\$0.00	\$0.00	\$0.00	\$0.00	\$0.00	\$73,528.04	\$0.00	\$0.00	\$0.00	\$0.00
TRASLADOS		\$73,528.04												
3438	10-sep-2019	\$4,808.00	\$0.00	\$0.00	\$0.00	\$0.00	\$0.00	\$0.00	\$0.00	\$4,808.00	\$0.00	\$0.00	\$0.00	\$0.00
TRASLADOS		\$4,808.00												
3439	10-sep-2019	\$41,200.00	\$0.00	\$0.00	\$0.00	\$0.00	\$0.00	\$0.00	\$0.00	\$41,200.00	\$0.00	\$0.00	\$0.00	\$0.00
TRASLADOS		\$41,200.00												
3440	10-sep-2019	\$40,000.00	\$0.00	\$0.00	\$0.00	\$0.00	\$0.00	\$0.00	\$0.00	\$40,000.00	\$0.00	\$0.00	\$0.00	\$0.00
TRASLADOS		\$40,000.00												
3441	10-sep-2019	\$49,000.00	\$0.00	\$0.00	\$0.00	\$0.00	\$0.00	\$0.00	\$0.00	\$49,000.00	\$0.00	\$0.00	\$0.00	\$0.00
TRASLADOS		\$49,000.00												

ppj_AdsFlujo.rpt   Página 23 de 93
23-sep-2019

Municipio de San Juan de Sabinas
 Flujo de Adecuaciones
 Del 01/sep/2019 al 30/sep/2019

Dependencia: Todos
 Estado: APLICADA

Nº. Adm.	Fecha	Total Origen	Enero	Febrero	Marzo	Abril	Mayo	Junio	Julio	Agosto	Septiembre	Octubre	Noviembre	Diciembre
Tipo de Adecuación		Total Destino												
3442	10-sep-2019	\$00,000.00	\$0.00	\$0.00	\$0.00	\$0.00	\$0.00	\$0.00	\$0.00	\$00,000.00	\$0.00	\$0.00	\$0.00	\$0.00
TRASLADOS		\$00,000.00												
3443	10-sep-2019	\$101,707.28	\$0.00	\$0.00	\$0.00	\$0.00	\$0.00	\$0.00	\$0.00	\$101,707.28	\$0.00	\$0.00	\$0.00	\$0.00
TRASLADOS		\$101,707.28												
3444	10-sep-2019	\$108,771.80	\$0.00	\$0.00	\$0.00	\$0.00	\$0.00	\$0.00	\$0.00	\$108,771.80	\$0.00	\$0.00	\$0.00	\$0.00
TRASLADOS		\$108,771.80												
3445	10-sep-2019	\$4,380.00	\$0.00	\$0.00	\$0.00	\$0.00	\$0.00	\$0.00	\$0.00	\$4,380.00	\$0.00	\$0.00	\$0.00	\$0.00
TRASLADOS		\$4,380.00												
3446	10-sep-2019	\$2,700.00	\$0.00	\$0.00	\$0.00	\$0.00	\$0.00	\$0.00	\$0.00	\$2,700.00	\$0.00	\$0.00	\$0.00	\$0.00
TRASLADOS		\$2,700.00												
3447	10-sep-2019	\$40,000.00	\$0.00	\$0.00	\$0.00	\$0.00	\$0.00	\$0.00	\$0.00	\$40,000.00	\$0.00	\$0.00	\$0.00	\$0.00
TRASLADOS		\$40,000.00												
3448	10-sep-2019	\$1,003.72	\$0.00	\$0.00	\$0.00	\$0.00	\$0.00	\$0.00	\$0.00	\$1,003.72	\$0.00	\$0.00	\$0.00	\$0.00
TRASLADOS		\$1,003.72												

ppj_AdsFlujo.rpt   Página 24 de 93
23-sep-2019

Municipio de San Juan de Sabinas
Flujo de Adecuaciones
Del 01/sep/2019 al 30/sep/2019

Dependencia: Totales
Estatus: APLICADA


Nº. Adm.	Fecha	Total Origen	Enero	Febrero	Marzo	Abril	Mayo	Junio	Julio	Agosto	Septiembre	Octubre	Noviembre	Diciembre
Tipo de Adecuación		Total Destino												
3445	12-sep-2019	\$1,980.00	\$0.00	\$0.00	\$0.00	\$0.00	\$0.00	\$0.00	\$0.00	\$1,980.00	\$0.00	\$0.00	\$0.00	\$0.00
TRANSACCIONES		\$1,980.00	\$0.00	\$0.00	\$0.00	\$0.00	\$0.00	\$0.00	\$0.00	\$1,980.00	\$0.00	\$0.00	\$0.00	\$0.00
3452	12-sep-2019	\$21,200.00	\$0.00	\$0.00	\$0.00	\$0.00	\$0.00	\$0.00	\$0.00	\$21,200.00	\$0.00	\$0.00	\$0.00	\$0.00
TRANSACCIONES		\$21,200.00	\$0.00	\$0.00	\$0.00	\$0.00	\$0.00	\$0.00	\$0.00	\$21,200.00	\$0.00	\$0.00	\$0.00	\$0.00
3461	12-sep-2019	\$5,500.00	\$0.00	\$0.00	\$0.00	\$0.00	\$0.00	\$0.00	\$0.00	\$5,500.00	\$0.00	\$0.00	\$0.00	\$0.00
TRANSACCIONES		\$5,500.00	\$0.00	\$0.00	\$0.00	\$0.00	\$0.00	\$0.00	\$0.00	\$5,500.00	\$0.00	\$0.00	\$0.00	\$0.00
3472	12-sep-2019	\$8,000.00	\$0.00	\$0.00	\$0.00	\$0.00	\$0.00	\$0.00	\$0.00	\$8,000.00	\$0.00	\$0.00	\$0.00	\$0.00
TRANSACCIONES		\$8,000.00	\$0.00	\$0.00	\$0.00	\$0.00	\$0.00	\$0.00	\$0.00	\$8,000.00	\$0.00	\$0.00	\$0.00	\$0.00
3483	12-sep-2019	\$4,000.00	\$0.00	\$0.00	\$0.00	\$0.00	\$0.00	\$0.00	\$0.00	\$4,000.00	\$0.00	\$0.00	\$0.00	\$0.00
TRANSACCIONES		\$4,000.00	\$0.00	\$0.00	\$0.00	\$0.00	\$0.00	\$0.00	\$0.00	\$4,000.00	\$0.00	\$0.00	\$0.00	\$0.00
3494	12-sep-2019	\$4,200.00	\$0.00	\$0.00	\$0.00	\$0.00	\$0.00	\$0.00	\$0.00	\$4,200.00	\$0.00	\$0.00	\$0.00	\$0.00
TRANSACCIONES		\$4,200.00	\$0.00	\$0.00	\$0.00	\$0.00	\$0.00	\$0.00	\$0.00	\$4,200.00	\$0.00	\$0.00	\$0.00	\$0.00
3495	12-sep-2019	\$4,500.00	\$0.00	\$0.00	\$0.00	\$0.00	\$0.00	\$0.00	\$0.00	\$4,500.00	\$0.00	\$0.00	\$0.00	\$0.00
TRANSACCIONES		\$4,500.00	\$0.00	\$0.00	\$0.00	\$0.00	\$0.00	\$0.00	\$0.00	\$4,500.00	\$0.00	\$0.00	\$0.00	\$0.00

ppr_AdsRq(0.rpt)  Página 25 de 33
23-oct-2019

Municipio de San Juan de Sabinas
Flujo de Adecuaciones
Del 01/sep/2019 al 30/sep/2019

Dependencia: Totales
Estatus: APLICADA

Nº. Adm.	Fecha	Total Origen	Enero	Febrero	Marzo	Abril	Mayo	Junio	Julio	Agosto	Septiembre	Octubre	Noviembre	Diciembre
Tipo de Adecuación		Total Destino												
3496	12-sep-2019	\$2,737.20	\$0.00	\$0.00	\$0.00	\$0.00	\$0.00	\$0.00	\$0.00	\$2,737.20	\$0.00	\$0.00	\$0.00	\$0.00
TRANSACCIONES		\$2,737.20	\$0.00	\$0.00	\$0.00	\$0.00	\$0.00	\$0.00	\$0.00	\$2,737.20	\$0.00	\$0.00	\$0.00	\$0.00
3497	12-sep-2019	\$129,229.99	\$0.00	\$0.00	\$0.00	\$0.00	\$0.00	\$0.00	\$0.00	\$129,229.99	\$0.00	\$0.00	\$0.00	\$0.00
TRANSACCIONES		\$129,229.99	\$0.00	\$0.00	\$0.00	\$0.00	\$0.00	\$0.00	\$0.00	\$129,229.99	\$0.00	\$0.00	\$0.00	\$0.00
3498	12-sep-2019	\$29,581.19	\$0.00	\$0.00	\$0.00	\$0.00	\$0.00	\$0.00	\$0.00	\$29,581.19	\$0.00	\$0.00	\$0.00	\$0.00
TRANSACCIONES		\$29,581.19	\$0.00	\$0.00	\$0.00	\$0.00	\$0.00	\$0.00	\$0.00	\$29,581.19	\$0.00	\$0.00	\$0.00	\$0.00
3499	12-sep-2019	\$1,177.72	\$0.00	\$0.00	\$0.00	\$0.00	\$0.00	\$0.00	\$0.00	\$1,177.72	\$0.00	\$0.00	\$0.00	\$0.00
TRANSACCIONES		\$1,177.72	\$0.00	\$0.00	\$0.00	\$0.00	\$0.00	\$0.00	\$0.00	\$1,177.72	\$0.00	\$0.00	\$0.00	\$0.00
3499	12-sep-2019	\$19,798.66	\$0.00	\$0.00	\$0.00	\$0.00	\$0.00	\$0.00	\$0.00	\$19,798.66	\$0.00	\$0.00	\$0.00	\$0.00
TRANSACCIONES		\$19,798.66	\$0.00	\$0.00	\$0.00	\$0.00	\$0.00	\$0.00	\$0.00	\$19,798.66	\$0.00	\$0.00	\$0.00	\$0.00
3499	12-sep-2019	\$3,369.21	\$0.00	\$0.00	\$0.00	\$0.00	\$0.00	\$0.00	\$0.00	\$3,369.21	\$0.00	\$0.00	\$0.00	\$0.00
TRANSACCIONES		\$3,369.21	\$0.00	\$0.00	\$0.00	\$0.00	\$0.00	\$0.00	\$0.00	\$3,369.21	\$0.00	\$0.00	\$0.00	\$0.00
3499	12-sep-2019	\$124,952.71	\$0.00	\$0.00	\$0.00	\$0.00	\$0.00	\$0.00	\$0.00	\$124,952.71	\$0.00	\$0.00	\$0.00	\$0.00
TRANSACCIONES		\$124,952.71	\$0.00	\$0.00	\$0.00	\$0.00	\$0.00	\$0.00	\$0.00	\$124,952.71	\$0.00	\$0.00	\$0.00	\$0.00

ppr_AdsRq(0.rpt)  Página 26 de 33
23-oct-2019

Municipio de San Juan de Sabinas
 Flujo de Adecuaciones
 Del 01/sep/2019 al 30/sep/2019

Dependencia: Todos
 Estatus: APLICADA

No. Adec.	Fecha	Total Origen	Enero	Febrero	Marzo	Abril	Mayo	Junio	Julio	Agosto	Septiembre	Octubre	Noviembre	Diciembre
Tipo de Adecuación		Total Destino												
3463	10-sep-2019	\$299,464.58	\$0.00	\$0.00	\$0.00	\$0.00	\$0.00	\$0.00	\$0.00	\$299,464.58	\$0.00	\$0.00	\$0.00	\$0.00
TRANSACCION		\$299,464.58												
3464	12-sep-2019	\$3,000.00	\$0.00	\$0.00	\$0.00	\$0.00	\$0.00	\$0.00	\$0.00	\$3,000.00	\$0.00	\$0.00	\$0.00	\$0.00
TRANSACCION		\$3,000.00												
3465	10-sep-2019	\$1,500.00	\$0.00	\$0.00	\$0.00	\$0.00	\$0.00	\$0.00	\$0.00	\$1,500.00	\$0.00	\$0.00	\$0.00	\$0.00
TRANSACCION		\$1,500.00												
3466	10-sep-2019	\$27,280.29	\$0.00	\$0.00	\$0.00	\$0.00	\$0.00	\$0.00	\$0.00	\$27,280.29	\$0.00	\$0.00	\$0.00	\$0.00
TRANSACCION		\$27,280.29												
3467	10-sep-2019	\$86,151.16	\$0.00	\$0.00	\$0.00	\$0.00	\$0.00	\$0.00	\$0.00	\$86,151.16	\$0.00	\$0.00	\$0.00	\$0.00
TRANSACCION		\$86,151.16												
3468	10-sep-2019	\$43,267.75	\$0.00	\$0.00	\$0.00	\$0.00	\$0.00	\$0.00	\$0.00	\$43,267.75	\$0.00	\$0.00	\$0.00	\$0.00
TRANSACCION		\$43,267.75												
3469	10-sep-2019	\$19,867.70	\$0.00	\$0.00	\$0.00	\$0.00	\$0.00	\$0.00	\$0.00	\$19,867.70	\$0.00	\$0.00	\$0.00	\$0.00
TRANSACCION		\$19,867.70												

isp_Adyflujoy.rpt



Página 27 de 33
23-oct-2019

Municipio de San Juan de Sabinas
 Flujo de Adecuaciones
 Del 01/sep/2019 al 30/sep/2019

Dependencia: Todos
 Estatus: APLICADA

No. Adec.	Fecha	Total Origen	Enero	Febrero	Marzo	Abril	Mayo	Junio	Julio	Agosto	Septiembre	Octubre	Noviembre	Diciembre
Tipo de Adecuación		Total Destino												
3470	10-sep-2019	\$13,700.00	\$0.00	\$0.00	\$0.00	\$0.00	\$0.00	\$0.00	\$0.00	\$13,700.00	\$0.00	\$0.00	\$0.00	\$0.00
TRANSACCION		\$13,700.00												
3471	12-sep-2019	\$80,000.00	\$0.00	\$0.00	\$0.00	\$0.00	\$0.00	\$0.00	\$0.00	\$80,000.00	\$0.00	\$0.00	\$0.00	\$0.00
TRANSACCION		\$80,000.00												
3472	10-sep-2019	\$14,400.00	\$0.00	\$0.00	\$0.00	\$0.00	\$0.00	\$0.00	\$0.00	\$14,400.00	\$0.00	\$0.00	\$0.00	\$0.00
TRANSACCION		\$14,400.00												
3473	10-sep-2019	\$10,291.16	\$0.00	\$0.00	\$0.00	\$0.00	\$0.00	\$0.00	\$0.00	\$10,291.16	\$0.00	\$0.00	\$0.00	\$0.00
TRANSACCION		\$10,291.16												
3474	10-sep-2019	\$3,608.70	\$0.00	\$0.00	\$0.00	\$0.00	\$0.00	\$0.00	\$0.00	\$3,608.70	\$0.00	\$0.00	\$0.00	\$0.00
TRANSACCION		\$3,608.70												
3475	10-sep-2019	\$402,573.84	\$0.00	\$0.00	\$0.00	\$0.00	\$0.00	\$0.00	\$0.00	\$402,573.84	\$0.00	\$0.00	\$0.00	\$0.00
TRANSACCION		\$402,573.84												
3476	10-sep-2019	\$14,000.00	\$0.00	\$0.00	\$0.00	\$0.00	\$0.00	\$0.00	\$0.00	\$14,000.00	\$0.00	\$0.00	\$0.00	\$0.00
TRANSACCION		\$14,000.00												

isp_Adyflujoy.rpt



Página 28 de 33
23-oct-2019

Municipio de San Juan de Sabinas
Flujo de Adecuaciones
Del 01/sep/2019 al 30/sep/2019

Dependencia: Todas
Estatus: APLICADA

No. Adm.	Fecha	Total Origen	Enero	Febrero	Marzo	Abril	Mayo	Junio	Julio	Agosto	Septiembre	Octubre	Noviembre	Diciembre
Tipo de Adecuación		Total Destino												
3477	12 sep 2019	\$4,000.00	\$0.00	\$0.00	\$0.00	\$0.00	\$0.00	\$0.00	\$0.00	\$4,000.00	\$0.00	\$0.00	\$0.00	\$0.00
TRANSACCION		\$4,000.00												
3478	12 sep 2019	\$100,000.00	\$0.00	\$0.00	\$0.00	\$0.00	\$0.00	\$0.00	\$0.00	\$100,000.00	\$0.00	\$0.00	\$0.00	\$0.00
TRANSACCION		\$100,000.00												
3479	12 sep 2019	\$4,874.00	\$0.00	\$0.00	\$0.00	\$0.00	\$0.00	\$0.00	\$0.00	\$4,874.00	\$0.00	\$0.00	\$0.00	\$0.00
TRANSACCION		\$4,874.00												
3480	10 sep 2019	\$472.00	\$0.00	\$0.00	\$0.00	\$0.00	\$0.00	\$0.00	\$0.00	\$472.00	\$0.00	\$0.00	\$0.00	\$0.00
TRANSACCION		\$472.00												
3481	10 sep 2019	\$4,400.00	\$0.00	\$0.00	\$0.00	\$0.00	\$0.00	\$0.00	\$0.00	\$4,400.00	\$0.00	\$0.00	\$0.00	\$0.00
TRANSACCION		\$4,400.00												
3482	10 sep 2019	\$40,000.00	\$0.00	\$0.00	\$0.00	\$0.00	\$0.00	\$0.00	\$0.00	\$40,000.00	\$0.00	\$0.00	\$0.00	\$0.00
TRANSACCION		\$40,000.00												
3483	12 sep 2019	\$21,500.00	\$0.00	\$0.00	\$0.00	\$0.00	\$0.00	\$0.00	\$0.00	\$21,500.00	\$0.00	\$0.00	\$0.00	\$0.00
TRANSACCION		\$21,500.00												

ppp_AdqBajo.rpt



Página 29 de 33
23-oct-2019

Municipio de San Juan de Sabinas
Flujo de Adecuaciones
Del 01/sep/2019 al 30/sep/2019

Dependencia: Todas
Estatus: APLICADA

No. Adm.	Fecha	Total Origen	Enero	Febrero	Marzo	Abril	Mayo	Junio	Julio	Agosto	Septiembre	Octubre	Noviembre	Diciembre
Tipo de Adecuación		Total Destino												
3484	10 sep 2019	\$12,204.00	\$0.00	\$0.00	\$0.00	\$0.00	\$0.00	\$0.00	\$0.00	\$12,204.00	\$0.00	\$0.00	\$0.00	\$0.00
TRANSACCION		\$12,204.00												
3485	10 sep 2019	\$193,275.48	\$0.00	\$0.00	\$0.00	\$0.00	\$0.00	\$0.00	\$0.00	\$193,275.48	\$0.00	\$0.00	\$0.00	\$0.00
TRANSACCION		\$193,275.48												
3486	10 sep 2019	\$13,000.00	\$0.00	\$0.00	\$0.00	\$0.00	\$0.00	\$0.00	\$0.00	\$13,000.00	\$0.00	\$0.00	\$0.00	\$0.00
TRANSACCION		\$13,000.00												
3487	10 sep 2019	\$19,000.00	\$0.00	\$0.00	\$0.00	\$0.00	\$0.00	\$0.00	\$0.00	\$19,000.00	\$0.00	\$0.00	\$0.00	\$0.00
TRANSACCION		\$19,000.00												
3488	10 sep 2019	\$4,400.00	\$0.00	\$0.00	\$0.00	\$0.00	\$0.00	\$0.00	\$0.00	\$4,400.00	\$0.00	\$0.00	\$0.00	\$0.00
TRANSACCION		\$4,400.00												
3489	10 sep 2019	\$4,807.47	\$0.00	\$0.00	\$0.00	\$0.00	\$0.00	\$0.00	\$0.00	\$4,807.47	\$0.00	\$0.00	\$0.00	\$0.00
TRANSACCION		\$4,807.47												
3490	10 sep 2019	\$19,862.24	\$0.00	\$0.00	\$0.00	\$0.00	\$0.00	\$0.00	\$0.00	\$19,862.24	\$0.00	\$0.00	\$0.00	\$0.00
TRANSACCION		\$19,862.24												

ppp_AdqBajo.rpt



Página 30 de 33
23-oct-2019

Municipio de San Juan de Sabinas
 Flujo de Adecuaciones
 Del 01/sep/2019 al 30/sep/2019

Dependencia: Todas
 Estado: APLICADA

No. Adec.	Fecha	Total Origen Total Destino	Enero	Febrero	Marzo	Abril	Mayo	Junio	Julio	Agosto	Septiembre	Octubre	Noviembre	Diciembre
3491	10-sep-2019	\$7,704.95	\$0.00	\$0.00	\$0.00	\$0.00	\$0.00	\$0.00	\$0.00	\$7,704.95	\$0.00	\$0.00	\$0.00	\$0.00
TRAFUG+CDR		\$7,704.95	\$0.00	\$0.00	\$0.00	\$0.00	\$0.00	\$0.00	\$0.00	\$7,704.95	\$0.00	\$0.00	\$0.00	\$0.00
3492	10-sep-2019	\$32,900.00	\$0.00	\$0.00	\$0.00	\$0.00	\$0.00	\$0.00	\$0.00	\$32,900.00	\$0.00	\$0.00	\$0.00	\$0.00
TRAFUG+CDR		\$32,900.00	\$0.00	\$0.00	\$0.00	\$0.00	\$0.00	\$0.00	\$0.00	\$32,900.00	\$0.00	\$0.00	\$0.00	\$0.00
3493	10-sep-2019	\$10,800.00	\$0.00	\$0.00	\$0.00	\$0.00	\$0.00	\$0.00	\$0.00	\$10,800.00	\$0.00	\$0.00	\$0.00	\$0.00
TRAFUG+CDR		\$10,800.00	\$0.00	\$0.00	\$0.00	\$0.00	\$0.00	\$0.00	\$0.00	\$10,800.00	\$0.00	\$0.00	\$0.00	\$0.00
3494	10-sep-2019	\$8,440.00	\$0.00	\$0.00	\$0.00	\$0.00	\$0.00	\$0.00	\$0.00	\$8,440.00	\$0.00	\$0.00	\$0.00	\$0.00
TRAFUG+CDR		\$8,440.00	\$0.00	\$0.00	\$0.00	\$0.00	\$0.00	\$0.00	\$0.00	\$8,440.00	\$0.00	\$0.00	\$0.00	\$0.00
3495	10-sep-2019	\$9,000.00	\$0.00	\$0.00	\$0.00	\$0.00	\$0.00	\$0.00	\$0.00	\$9,000.00	\$0.00	\$0.00	\$0.00	\$0.00
TRAFUG+CDR		\$9,000.00	\$0.00	\$0.00	\$0.00	\$0.00	\$0.00	\$0.00	\$0.00	\$9,000.00	\$0.00	\$0.00	\$0.00	\$0.00
3496	10-sep-2019	\$4,000.00	\$0.00	\$0.00	\$0.00	\$0.00	\$0.00	\$0.00	\$0.00	\$4,000.00	\$0.00	\$0.00	\$0.00	\$0.00
TRAFUG+CDR		\$4,000.00	\$0.00	\$0.00	\$0.00	\$0.00	\$0.00	\$0.00	\$0.00	\$4,000.00	\$0.00	\$0.00	\$0.00	\$0.00
3497	10-sep-2019	\$30,000.00	\$0.00	\$0.00	\$0.00	\$0.00	\$0.00	\$0.00	\$0.00	\$30,000.00	\$0.00	\$0.00	\$0.00	\$0.00
TRAFUG+CDR		\$30,000.00	\$0.00	\$0.00	\$0.00	\$0.00	\$0.00	\$0.00	\$0.00	\$30,000.00	\$0.00	\$0.00	\$0.00	\$0.00

ppp_Adyflos.rpt



Página 31 de 93
23-oct-2019

Municipio de San Juan de Sabinas
 Flujo de Adecuaciones
 Del 01/sep/2019 al 30/sep/2019

Dependencia: Todas
 Estado: APLICADA

No. Adec.	Fecha	Total Origen Total Destino	Enero	Febrero	Marzo	Abril	Mayo	Junio	Julio	Agosto	Septiembre	Octubre	Noviembre	Diciembre
3498	10-sep-2019	\$30,700.00	\$0.00	\$0.00	\$0.00	\$0.00	\$0.00	\$0.00	\$0.00	\$30,700.00	\$0.00	\$0.00	\$0.00	\$0.00
TRAFUG+CDR		\$30,700.00	\$0.00	\$0.00	\$0.00	\$0.00	\$0.00	\$0.00	\$0.00	\$30,700.00	\$0.00	\$0.00	\$0.00	\$0.00
3499	10-sep-2019	\$16,000.00	\$0.00	\$0.00	\$0.00	\$0.00	\$0.00	\$0.00	\$0.00	\$16,000.00	\$0.00	\$0.00	\$0.00	\$0.00
TRAFUG+CDR		\$16,000.00	\$0.00	\$0.00	\$0.00	\$0.00	\$0.00	\$0.00	\$0.00	\$16,000.00	\$0.00	\$0.00	\$0.00	\$0.00
3500	10-sep-2019	\$2,814.00	\$0.00	\$0.00	\$0.00	\$0.00	\$0.00	\$0.00	\$0.00	\$2,814.00	\$0.00	\$0.00	\$0.00	\$0.00
TRAFUG+CDR		\$2,814.00	\$0.00	\$0.00	\$0.00	\$0.00	\$0.00	\$0.00	\$0.00	\$2,814.00	\$0.00	\$0.00	\$0.00	\$0.00
3501	10-sep-2019	\$25,900.00	\$0.00	\$0.00	\$0.00	\$0.00	\$0.00	\$0.00	\$0.00	\$25,900.00	\$0.00	\$0.00	\$0.00	\$0.00
TRAFUG+CDR		\$25,900.00	\$0.00	\$0.00	\$0.00	\$0.00	\$0.00	\$0.00	\$0.00	\$25,900.00	\$0.00	\$0.00	\$0.00	\$0.00
3502	10-sep-2019	\$7,341.89	\$0.00	\$0.00	\$0.00	\$0.00	\$0.00	\$0.00	\$0.00	\$7,341.89	\$0.00	\$0.00	\$0.00	\$0.00
TRAFUG+CDR		\$7,341.89	\$0.00	\$0.00	\$0.00	\$0.00	\$0.00	\$0.00	\$0.00	\$7,341.89	\$0.00	\$0.00	\$0.00	\$0.00
3503	10-sep-2019	\$4,800.00	\$0.00	\$0.00	\$0.00	\$0.00	\$0.00	\$0.00	\$0.00	\$4,800.00	\$0.00	\$0.00	\$0.00	\$0.00
TRAFUG+CDR		\$4,800.00	\$0.00	\$0.00	\$0.00	\$0.00	\$0.00	\$0.00	\$0.00	\$4,800.00	\$0.00	\$0.00	\$0.00	\$0.00
3504	10-sep-2019	\$43,000.00	\$0.00	\$0.00	\$0.00	\$0.00	\$0.00	\$0.00	\$0.00	\$43,000.00	\$0.00	\$0.00	\$0.00	\$0.00
TRAFUG+CDR		\$43,000.00	\$0.00	\$0.00	\$0.00	\$0.00	\$0.00	\$0.00	\$0.00	\$43,000.00	\$0.00	\$0.00	\$0.00	\$0.00

ppp_Adyflos.rpt



Página 32 de 93
23-oct-2019

Municipio de San Juan de Sabinas
 Flujo de Adecuaciones
 Del 01/sep/2019 al 30/sep/2019

Dependencia: Todas
 Estatus: APLICADA

No. Adm.	Fecha	Total Origen	Enero	Febrero	Marzo	Abril	Mayo	Junio	Julio	Agosto	Septiembre	Octubre	Noviembre	Diciembre
Tipo de Adecuación		Total Destino												
300	12-sep-2019	119,034.76	\$0.00	\$0.00	\$0.00	\$0.00	\$0.00	\$0.00	\$0.00	\$19,034.76	\$0.00	\$0.00	\$0.00	\$0.00
TRANSACCION		119,034.76	\$0.00	\$0.00	\$0.00	\$0.00	\$0.00	\$0.00	\$0.00	\$0.00	\$19,034.76	\$0.00	\$0.00	\$0.00
306	12-sep-2019	\$0,000.00	\$0.00	\$0.00	\$0.00	\$0.00	\$0.00	\$0.00	\$0.00	\$0,000.00	\$0.00	\$0.00	\$0.00	\$0.00
TRANSACCION		\$0,000.00	\$0.00	\$0.00	\$0.00	\$0.00	\$0.00	\$0.00	\$0.00	\$0.00	\$0,000.00	\$0.00	\$0.00	\$0.00
307	12-sep-2019	\$6,879.34	\$0.00	\$0.00	\$0.00	\$0.00	\$0.00	\$0.00	\$0.00	\$0,879.34	\$0.00	\$0.00	\$0.00	\$0.00
TRANSACCION		\$6,879.34	\$0.00	\$0.00	\$0.00	\$0.00	\$0.00	\$0.00	\$0.00	\$0.00	\$0,879.34	\$0.00	\$0.00	\$0.00
308	12-sep-2019	\$0,342.82	\$0.00	\$0.00	\$0.00	\$0.00	\$0.00	\$0.00	\$0.00	\$0,342.82	\$0.00	\$0.00	\$0.00	\$0.00
TRANSACCION		\$0,342.82	\$0.00	\$0.00	\$0.00	\$0.00	\$0.00	\$0.00	\$0.00	\$0.00	\$0,342.82	\$0.00	\$0.00	\$0.00
305	12-sep-2019	\$2,499.96	\$0.00	\$0.00	\$0.00	\$0.00	\$0.00	\$0.00	\$0.00	\$2,499.96	\$0.00	\$0.00	\$0.00	\$0.00
TRANSACCION		\$2,499.96	\$0.00	\$0.00	\$0.00	\$0.00	\$0.00	\$0.00	\$0.00	\$0.00	\$2,499.96	\$0.00	\$0.00	\$0.00
310	12-sep-2019	\$2,993.00	\$0.00	\$0.00	\$0.00	\$0.00	\$0.00	\$0.00	\$0.00	\$2,993.00	\$0.00	\$0.00	\$0.00	\$0.00
TRANSACCION		\$2,993.00	\$0.00	\$0.00	\$0.00	\$0.00	\$0.00	\$0.00	\$0.00	\$0.00	\$2,993.00	\$0.00	\$0.00	\$0.00
301	12-sep-2019	\$272,474.30	\$0.00	\$0.00	\$0.00	\$0.00	\$0.00	\$0.00	\$0.00	\$272,474.30	\$0.00	\$0.00	\$0.00	\$0.00
TRANSACCION		\$272,474.30	\$0.00	\$0.00	\$0.00	\$0.00	\$0.00	\$0.00	\$0.00	\$0.00	\$272,474.30	\$0.00	\$0.00	\$0.00

ppp_AdoRupj.rpt



Página 33 de 33
29-oct-2019

Municipio de San Juan de Sabinas
 Flujo de Adecuaciones
 Del 01/sep/2019 al 30/sep/2019

Dependencia: Todas
 Estatus: APLICADA

No. Adm.	Fecha	Total Origen	Enero	Febrero	Marzo	Abril	Mayo	Junio	Julio	Agosto	Septiembre	Octubre	Noviembre	Diciembre
Tipo de Adecuación		Total Destino												
302	12-sep-2019	\$07,261.08	\$0.00	\$0.00	\$0.00	\$0.00	\$0.00	\$0.00	\$0.00	\$07,261.08	\$0.00	\$0.00	\$0.00	\$0.00
TRANSACCION		\$07,261.08	\$0.00	\$0.00	\$0.00	\$0.00	\$0.00	\$0.00	\$0.00	\$0.00	\$07,261.08	\$0.00	\$0.00	\$0.00
303	12-sep-2019	\$71.07	\$0.00	\$0.00	\$0.00	\$0.00	\$0.00	\$0.00	\$0.00	\$71.07	\$0.00	\$0.00	\$0.00	\$0.00
TRANSACCION		\$71.07	\$0.00	\$0.00	\$0.00	\$0.00	\$0.00	\$0.00	\$0.00	\$0.00	\$71.07	\$0.00	\$0.00	\$0.00
304	12-sep-2019	\$0,006.54	\$0.00	\$0.00	\$0.00	\$0.00	\$0.00	\$0.00	\$0.00	\$0,006.54	\$0.00	\$0.00	\$0.00	\$0.00
TRANSACCION		\$0,006.54	\$0.00	\$0.00	\$0.00	\$0.00	\$0.00	\$0.00	\$0.00	\$0.00	\$0,006.54	\$0.00	\$0.00	\$0.00
305	12-sep-2019	\$1,757.84	\$0.00	\$0.00	\$0.00	\$0.00	\$0.00	\$0.00	\$0.00	\$1,757.84	\$0.00	\$0.00	\$0.00	\$0.00
TRANSACCION		\$1,757.84	\$0.00	\$0.00	\$0.00	\$0.00	\$0.00	\$0.00	\$0.00	\$0.00	\$1,757.84	\$0.00	\$0.00	\$0.00
309	12-sep-2019	\$1,811.12	\$0.00	\$0.00	\$0.00	\$0.00	\$0.00	\$0.00	\$0.00	\$1,811.12	\$0.00	\$0.00	\$0.00	\$0.00
TRANSACCION		\$1,811.12	\$0.00	\$0.00	\$0.00	\$0.00	\$0.00	\$0.00	\$0.00	\$0.00	\$1,811.12	\$0.00	\$0.00	\$0.00
307	12-sep-2019	\$10,289.12	\$0.00	\$0.00	\$0.00	\$0.00	\$0.00	\$0.00	\$0.00	\$10,289.12	\$0.00	\$0.00	\$0.00	\$0.00
TRANSACCION		\$10,289.12	\$0.00	\$0.00	\$0.00	\$0.00	\$0.00	\$0.00	\$0.00	\$0.00	\$10,289.12	\$0.00	\$0.00	\$0.00
309	12-sep-2019	\$11,000.00	\$0.00	\$0.00	\$0.00	\$0.00	\$0.00	\$0.00	\$0.00	\$11,000.00	\$0.00	\$0.00	\$0.00	\$0.00
TRANSACCION		\$11,000.00	\$0.00	\$0.00	\$0.00	\$0.00	\$0.00	\$0.00	\$0.00	\$0.00	\$11,000.00	\$0.00	\$0.00	\$0.00

ppp_AdoRupj.rpt



Página 34 de 33
29-oct-2019

Municipio de San Juan de Sabinas
 Flujo de Adecuaciones
 Del 01/sep/2019 al 30/sep/2019

Dependencia: Todas
 Estado: APLICADA

No. Acto	Fecha	Total Origen	Enero	Febrero	Marzo	Abril	Mayo	Junio	Julio	Agosto	Septiembre	Octubre	Noviembre	Diciembre
Tipo de Adecuación		Total Destino												
3015	10-sep-2019	\$1,000.00	\$0.00	\$0.00	\$0.00	\$0.00	\$0.00	\$0.00	\$0.00	\$1,000.00	\$0.00	\$0.00	\$0.00	\$0.00
TRABAJADOR		\$1,000.00	\$0.00	\$0.00	\$0.00	\$0.00	\$0.00	\$0.00	\$0.00	\$0.00	\$1,000.00	\$0.00	\$0.00	\$0.00
3020	10-sep-2019	\$1,874.71	\$0.00	\$0.00	\$0.00	\$0.00	\$0.00	\$0.00	\$0.00	\$1,874.71	\$0.00	\$0.00	\$0.00	\$0.00
TRABAJADOR		\$1,874.71	\$0.00	\$0.00	\$0.00	\$0.00	\$0.00	\$0.00	\$0.00	\$0.00	\$1,874.71	\$0.00	\$0.00	\$0.00
3021	10-sep-2019	\$8,200.00	\$0.00	\$0.00	\$0.00	\$0.00	\$0.00	\$0.00	\$0.00	\$8,200.00	\$0.00	\$0.00	\$0.00	\$0.00
TRABAJADOR		\$8,200.00	\$0.00	\$0.00	\$0.00	\$0.00	\$0.00	\$0.00	\$0.00	\$0.00	\$8,200.00	\$0.00	\$0.00	\$0.00
3022	10-sep-2019	\$6,446.44	\$0.00	\$0.00	\$0.00	\$0.00	\$0.00	\$0.00	\$0.00	\$6,446.44	\$0.00	\$0.00	\$0.00	\$0.00
TRABAJADOR		\$6,446.44	\$0.00	\$0.00	\$0.00	\$0.00	\$0.00	\$0.00	\$0.00	\$0.00	\$6,446.44	\$0.00	\$0.00	\$0.00
3023	10-sep-2019	\$469.50	\$0.00	\$0.00	\$0.00	\$0.00	\$0.00	\$0.00	\$0.00	\$469.50	\$0.00	\$0.00	\$0.00	\$0.00
TRABAJADOR		\$469.50	\$0.00	\$0.00	\$0.00	\$0.00	\$0.00	\$0.00	\$0.00	\$0.00	\$469.50	\$0.00	\$0.00	\$0.00
3024	10-sep-2019	\$6,400.00	\$0.00	\$0.00	\$0.00	\$0.00	\$0.00	\$0.00	\$0.00	\$6,400.00	\$0.00	\$0.00	\$0.00	\$0.00
TRABAJADOR		\$6,400.00	\$0.00	\$0.00	\$0.00	\$0.00	\$0.00	\$0.00	\$0.00	\$0.00	\$6,400.00	\$0.00	\$0.00	\$0.00
3025	10-sep-2019	\$20,883.33	\$0.00	\$0.00	\$0.00	\$0.00	\$0.00	\$0.00	\$0.00	\$20,883.33	\$0.00	\$0.00	\$0.00	\$0.00
TRABAJADOR		\$20,883.33	\$0.00	\$0.00	\$0.00	\$0.00	\$0.00	\$0.00	\$0.00	\$0.00	\$20,883.33	\$0.00	\$0.00	\$0.00

app_AudRpt01

Página 35 de 33
23-oct-2019

Municipio de San Juan de Sabinas
 Flujo de Adecuaciones
 Del 01/sep/2019 al 30/sep/2019

Dependencia: Todas
 Estado: APLICADA

No. Acto	Fecha	Total Origen	Enero	Febrero	Marzo	Abril	Mayo	Junio	Julio	Agosto	Septiembre	Octubre	Noviembre	Diciembre
Tipo de Adecuación		Total Destino												
3026	10-sep-2019	\$1,000.00	\$0.00	\$0.00	\$0.00	\$0.00	\$0.00	\$0.00	\$0.00	\$1,000.00	\$0.00	\$0.00	\$0.00	\$0.00
TRABAJADOR		\$1,000.00	\$0.00	\$0.00	\$0.00	\$0.00	\$0.00	\$0.00	\$0.00	\$0.00	\$1,000.00	\$0.00	\$0.00	\$0.00
3027	10-sep-2019	\$1,000.79	\$0.00	\$0.00	\$0.00	\$0.00	\$0.00	\$0.00	\$0.00	\$1,000.79	\$0.00	\$0.00	\$0.00	\$0.00
TRABAJADOR		\$1,000.79	\$0.00	\$0.00	\$0.00	\$0.00	\$0.00	\$0.00	\$0.00	\$0.00	\$1,000.79	\$0.00	\$0.00	\$0.00
3028	10-sep-2019	\$2,271.67	\$0.00	\$0.00	\$0.00	\$0.00	\$0.00	\$0.00	\$0.00	\$2,271.67	\$0.00	\$0.00	\$0.00	\$0.00
TRABAJADOR		\$2,271.67	\$0.00	\$0.00	\$0.00	\$0.00	\$0.00	\$0.00	\$0.00	\$0.00	\$2,271.67	\$0.00	\$0.00	\$0.00
3029	10-sep-2019	\$15,083.33	\$0.00	\$0.00	\$0.00	\$0.00	\$0.00	\$0.00	\$0.00	\$15,083.33	\$0.00	\$0.00	\$0.00	\$0.00
TRABAJADOR		\$15,083.33	\$0.00	\$0.00	\$0.00	\$0.00	\$0.00	\$0.00	\$0.00	\$0.00	\$15,083.33	\$0.00	\$0.00	\$0.00
3030	10-sep-2019	\$15,869.00	\$0.00	\$0.00	\$0.00	\$0.00	\$0.00	\$0.00	\$0.00	\$15,869.00	\$0.00	\$0.00	\$0.00	\$0.00
TRABAJADOR		\$15,869.00	\$0.00	\$0.00	\$0.00	\$0.00	\$0.00	\$0.00	\$0.00	\$0.00	\$15,869.00	\$0.00	\$0.00	\$0.00
3031	10-sep-2019	\$17,370.00	\$0.00	\$0.00	\$0.00	\$0.00	\$0.00	\$0.00	\$0.00	\$17,370.00	\$0.00	\$0.00	\$0.00	\$0.00
TRABAJADOR		\$17,370.00	\$0.00	\$0.00	\$0.00	\$0.00	\$0.00	\$0.00	\$0.00	\$0.00	\$17,370.00	\$0.00	\$0.00	\$0.00
3032	10-sep-2019	\$2,072,193.81	\$0.00	\$0.00	\$0.00	\$0.00	\$0.00	\$0.00	\$0.00	\$2,072,193.81	\$0.00	\$0.00	\$0.00	\$0.00
TRABAJADOR		\$2,072,193.81	\$0.00	\$0.00	\$0.00	\$0.00	\$0.00	\$0.00	\$0.00	\$0.00	\$2,072,193.81	\$0.00	\$0.00	\$0.00

app_AudRpt01

Página 35 de 31
23-oct-2019

Municipio de San Juan de Sabinas
Flujo de Adecuaciones
Del 01/sep/2019 al 30/sep/2019

Dependencia: Todas
Estatus: APLICADA

No. Adm.	Fecha	Total Origen Total Destino	Enero	Febrero	Marzo	Abril	Mayo	Junio	Julio	Agosto	Septiembre	Octubre	Noviembre	Diciembre
3031	10-sep-2019	\$20,000,000.00	\$0.00	\$0.00	\$0.00	\$0.00	\$0.00	\$0.00	\$0.00	\$20,000,000.00	\$0.00	\$0.00	\$0.00	\$0.00
TRIBUNALES		\$20,000,000.00	\$0.00	\$0.00	\$0.00	\$0.00	\$0.00	\$0.00	\$0.00	\$20,000,000.00	\$0.00	\$0.00	\$0.00	\$0.00
3034	10-sep-2019	\$14,231.10	\$0.00	\$0.00	\$0.00	\$0.00	\$0.00	\$0.00	\$0.00	\$14,231.10	\$0.00	\$0.00	\$0.00	\$0.00
TRIBUNALES		\$14,231.10	\$0.00	\$0.00	\$0.00	\$0.00	\$0.00	\$0.00	\$0.00	\$14,231.10	\$0.00	\$0.00	\$0.00	\$0.00
3035	10-sep-2019	\$12,554.27	\$0.00	\$0.00	\$0.00	\$0.00	\$0.00	\$0.00	\$0.00	\$12,554.27	\$0.00	\$0.00	\$0.00	\$0.00
TRIBUNALES		\$12,554.27	\$0.00	\$0.00	\$0.00	\$0.00	\$0.00	\$0.00	\$0.00	\$12,554.27	\$0.00	\$0.00	\$0.00	\$0.00
3036	10-sep-2019	\$6,625.84	\$0.00	\$0.00	\$0.00	\$0.00	\$0.00	\$0.00	\$0.00	\$6,625.84	\$0.00	\$0.00	\$0.00	\$0.00
TRIBUNALES		\$6,625.84	\$0.00	\$0.00	\$0.00	\$0.00	\$0.00	\$0.00	\$0.00	\$6,625.84	\$0.00	\$0.00	\$0.00	\$0.00
3037	10-sep-2019	\$4,000.00	\$0.00	\$0.00	\$0.00	\$0.00	\$0.00	\$0.00	\$0.00	\$4,000.00	\$0.00	\$0.00	\$0.00	\$0.00
TRIBUNALES		\$4,000.00	\$0.00	\$0.00	\$0.00	\$0.00	\$0.00	\$0.00	\$0.00	\$4,000.00	\$0.00	\$0.00	\$0.00	\$0.00
3038	10-sep-2019	\$14,238.50	\$0.00	\$0.00	\$0.00	\$0.00	\$0.00	\$0.00	\$0.00	\$14,238.50	\$0.00	\$0.00	\$0.00	\$0.00
TRIBUNALES		\$14,238.50	\$0.00	\$0.00	\$0.00	\$0.00	\$0.00	\$0.00	\$0.00	\$14,238.50	\$0.00	\$0.00	\$0.00	\$0.00
3039	10-sep-2019	\$11,887.00	\$0.00	\$0.00	\$0.00	\$0.00	\$0.00	\$0.00	\$0.00	\$11,887.00	\$0.00	\$0.00	\$0.00	\$0.00
TRIBUNALES		\$11,887.00	\$0.00	\$0.00	\$0.00	\$0.00	\$0.00	\$0.00	\$0.00	\$11,887.00	\$0.00	\$0.00	\$0.00	\$0.00

seu_Ampliar.rtf

Página 37 de 93
23-oct-2019

Municipio de San Juan de Sabinas
Flujo de Adecuaciones
Del 01/sep/2019 al 30/sep/2019

Dependencia: Todas
Estatus: APLICADA

No. Adm.	Fecha	Total Origen Total Destino	Enero	Febrero	Marzo	Abril	Mayo	Junio	Julio	Agosto	Septiembre	Octubre	Noviembre	Diciembre
3040	10-sep-2019	\$1,114.00	\$0.00	\$0.00	\$0.00	\$0.00	\$0.00	\$0.00	\$0.00	\$1,114.00	\$0.00	\$0.00	\$0.00	\$0.00
TRIBUNALES		\$1,114.00	\$0.00	\$0.00	\$0.00	\$0.00	\$0.00	\$0.00	\$0.00	\$1,114.00	\$0.00	\$0.00	\$0.00	\$0.00
3041	10-sep-2019	\$121.77	\$0.00	\$0.00	\$0.00	\$0.00	\$0.00	\$0.00	\$0.00	\$121.77	\$0.00	\$0.00	\$0.00	\$0.00
TRIBUNALES		\$121.77	\$0.00	\$0.00	\$0.00	\$0.00	\$0.00	\$0.00	\$0.00	\$121.77	\$0.00	\$0.00	\$0.00	\$0.00
3042	10-sep-2019	\$26,286.61	\$0.00	\$0.00	\$0.00	\$0.00	\$0.00	\$0.00	\$0.00	\$26,286.61	\$0.00	\$0.00	\$0.00	\$0.00
TRIBUNALES		\$26,286.61	\$0.00	\$0.00	\$0.00	\$0.00	\$0.00	\$0.00	\$0.00	\$26,286.61	\$0.00	\$0.00	\$0.00	\$0.00
3043	10-sep-2019	\$2,990.00	\$0.00	\$0.00	\$0.00	\$0.00	\$0.00	\$0.00	\$0.00	\$2,990.00	\$0.00	\$0.00	\$0.00	\$0.00
TRIBUNALES		\$2,990.00	\$0.00	\$0.00	\$0.00	\$0.00	\$0.00	\$0.00	\$0.00	\$2,990.00	\$0.00	\$0.00	\$0.00	\$0.00
3044	10-sep-2019	\$1,000.00	\$0.00	\$0.00	\$0.00	\$0.00	\$0.00	\$0.00	\$0.00	\$1,000.00	\$0.00	\$0.00	\$0.00	\$0.00
TRIBUNALES		\$1,000.00	\$0.00	\$0.00	\$0.00	\$0.00	\$0.00	\$0.00	\$0.00	\$1,000.00	\$0.00	\$0.00	\$0.00	\$0.00
3045	10-sep-2019	\$16,668.00	\$0.00	\$0.00	\$0.00	\$0.00	\$0.00	\$0.00	\$0.00	\$16,668.00	\$0.00	\$0.00	\$0.00	\$0.00
TRIBUNALES		\$16,668.00	\$0.00	\$0.00	\$0.00	\$0.00	\$0.00	\$0.00	\$0.00	\$16,668.00	\$0.00	\$0.00	\$0.00	\$0.00
3046	10-sep-2019	\$4,857.20	\$0.00	\$0.00	\$0.00	\$0.00	\$0.00	\$0.00	\$0.00	\$4,857.20	\$0.00	\$0.00	\$0.00	\$0.00
TRIBUNALES		\$4,857.20	\$0.00	\$0.00	\$0.00	\$0.00	\$0.00	\$0.00	\$0.00	\$4,857.20	\$0.00	\$0.00	\$0.00	\$0.00

seu_Ampliar.rtf

Página 38 de 93
23-oct-2019

Municipio de San Juan de Sabinas
 Flujo de Adecuaciones
 Del 01/sep/2019 al 30/sep/2019

Dependencia: Todas

Estatus: APLICADA

No. Adm.	Fecha	Total Origen	Enero	Febrero	Marzo	Abril	Mayo	Junio	Julio	Agosto	Septiembre	Octubre	Noviembre	Diciembre
Tipo de Adecuación		Total Destino												
3047	10-sep-2019	28 676.00	\$0.00	\$0.00	\$0.00	\$0.00	\$0.00	\$0.00	\$0.00	\$0.00	28 676.00	\$0.00	\$0.00	\$0.00
TRISLANDOS		28 676.00												
3048	10-sep-2019	500 000.00	\$0.00	\$0.00	\$0.00	\$0.00	\$0.00	\$0.00	\$0.00	\$0.00	500 000.00	\$0.00	\$0.00	\$0.00
TRISLANDOS		500 000.00												
3049	10-sep-2019	9700.00	\$0.00	\$0.00	\$0.00	\$0.00	\$0.00	\$0.00	\$0.00	\$0.00	9700.00	\$0.00	\$0.00	\$0.00
TRISLANDOS		9700.00												
3050	10-sep-2019	1 011 000.20	\$0.00	\$0.00	\$0.00	\$0.00	\$0.00	\$0.00	\$0.00	\$0.00	1 011 000.20	\$0.00	\$0.00	\$0.00
TRISLANDOS		1 011 000.20												
3051	10-sep-2019	1 174 800.10	\$0.00	\$0.00	\$0.00	\$0.00	\$0.00	\$0.00	\$0.00	\$0.00	1 174 800.10	\$0.00	\$0.00	\$0.00
TRISLANDOS		1 174 800.10												
3052	10-sep-2019	10 000.00	\$0.00	\$0.00	\$0.00	\$0.00	\$0.00	\$0.00	\$0.00	\$0.00	10 000.00	\$0.00	\$0.00	\$0.00
TRISLANDOS		10 000.00												
3053	10-sep-2019	10 000.00	\$0.00	\$0.00	\$0.00	\$0.00	\$0.00	\$0.00	\$0.00	\$0.00	10 000.00	\$0.00	\$0.00	\$0.00
TRISLANDOS		10 000.00												

app_AdmFpo.rpt

Página 39 de 93
23-oct-2019

Municipio de San Juan de Sabinas
 Flujo de Adecuaciones
 Del 01/sep/2019 al 30/sep/2019

Dependencia: Todas

Estatus: APLICADA

No. Adm.	Fecha	Total Origen	Enero	Febrero	Marzo	Abril	Mayo	Junio	Julio	Agosto	Septiembre	Octubre	Noviembre	Diciembre
Tipo de Adecuación		Total Destino												
3054	10-sep-2019	50.41	\$0.00	\$0.00	\$0.00	\$0.00	\$0.00	\$0.00	\$0.00	\$0.00	50.41	\$0.00	\$0.00	\$0.00
TRISLANDOS		50.41												
3055	10-sep-2019	12 000.00	\$0.00	\$0.00	\$0.00	\$0.00	\$0.00	\$0.00	\$0.00	\$0.00	12 000.00	\$0.00	\$0.00	\$0.00
TRISLANDOS		12 000.00												
3056	10-sep-2019	112 142.71	\$0.00	\$0.00	\$0.00	\$0.00	\$0.00	\$0.00	\$0.00	\$0.00	112 142.71	\$0.00	\$0.00	\$0.00
TRISLANDOS		112 142.71												
3057	10-sep-2019	1 112 000.00	\$0.00	\$0.00	\$0.00	\$0.00	\$0.00	\$0.00	\$0.00	\$0.00	1 112 000.00	\$0.00	\$0.00	\$0.00
TRISLANDOS		1 112 000.00												
3058	10-sep-2019	1 100 000.00	\$0.00	\$0.00	\$0.00	\$0.00	\$0.00	\$0.00	\$0.00	\$0.00	1 100 000.00	\$0.00	\$0.00	\$0.00
TRISLANDOS		1 100 000.00												
3059	10-sep-2019	1 000 000.00	\$0.00	\$0.00	\$0.00	\$0.00	\$0.00	\$0.00	\$0.00	\$0.00	1 000 000.00	\$0.00	\$0.00	\$0.00
TRISLANDOS		1 000 000.00												
3060	10-sep-2019	1 000 000.00	\$0.00	\$0.00	\$0.00	\$0.00	\$0.00	\$0.00	\$0.00	\$0.00	1 000 000.00	\$0.00	\$0.00	\$0.00
TRISLANDOS		1 000 000.00												
3061	10-sep-2019	1 000 000.00	\$0.00	\$0.00	\$0.00	\$0.00	\$0.00	\$0.00	\$0.00	\$0.00	1 000 000.00	\$0.00	\$0.00	\$0.00
TRISLANDOS		1 000 000.00												

app_AdmFpo.rpt

Página 40 de 93
23-oct-2019

Municipio de San Juan de Sabinas
Flujo de Adecuaciones
Del 01/sep/2019 al 30/sep/2019

Dependencia: Todas
Estatus: APLICADA

No. Adec.	Fecha	Total Origen	Enero	Febrero	Marzo	Abril	Mayo	Junio	Julio	Agosto	Septiembre	Octubre	Noviembre	Diciembre
Tipo de Adecuación		Total Destino												
3981	10-sep-2019	\$7,987.15	\$0.00	\$0.00	\$0.00	\$0.00	\$0.00	\$0.00	\$0.00	\$7,987.15	\$0.00	\$0.00	\$0.00	\$0.00
TRABAJADOR		\$7,987.15	\$0.00	\$0.00	\$0.00	\$0.00	\$0.00	\$0.00	\$0.00	\$0.00	\$7,987.15	\$0.00	\$0.00	\$0.00
3982	12-sep-2019	\$419.27	\$0.00	\$0.00	\$0.00	\$0.00	\$0.00	\$0.00	\$0.00	\$419.27	\$0.00	\$0.00	\$0.00	\$0.00
TRABAJADOR		\$419.27	\$0.00	\$0.00	\$0.00	\$0.00	\$0.00	\$0.00	\$0.00	\$419.27	\$0.00	\$0.00	\$0.00	\$0.00
3983	14-sep-2019	\$451.54	\$0.00	\$0.00	\$0.00	\$0.00	\$0.00	\$0.00	\$0.00	\$451.54	\$0.00	\$0.00	\$0.00	\$0.00
TRABAJADOR		\$451.54	\$0.00	\$0.00	\$0.00	\$0.00	\$0.00	\$0.00	\$0.00	\$451.54	\$0.00	\$0.00	\$0.00	\$0.00
3984	15-sep-2019	\$473.01	\$0.00	\$0.00	\$0.00	\$0.00	\$0.00	\$0.00	\$0.00	\$473.01	\$0.00	\$0.00	\$0.00	\$0.00
TRABAJADOR		\$473.01	\$0.00	\$0.00	\$0.00	\$0.00	\$0.00	\$0.00	\$0.00	\$473.01	\$0.00	\$0.00	\$0.00	\$0.00
3985	14-sep-2019	\$901.45	\$0.00	\$0.00	\$0.00	\$0.00	\$0.00	\$0.00	\$0.00	\$901.45	\$0.00	\$0.00	\$0.00	\$0.00
TRABAJADOR		\$901.45	\$0.00	\$0.00	\$0.00	\$0.00	\$0.00	\$0.00	\$0.00	\$901.45	\$0.00	\$0.00	\$0.00	\$0.00
3986	15-sep-2019	\$971.45	\$0.00	\$0.00	\$0.00	\$0.00	\$0.00	\$0.00	\$0.00	\$971.45	\$0.00	\$0.00	\$0.00	\$0.00
TRABAJADOR		\$971.45	\$0.00	\$0.00	\$0.00	\$0.00	\$0.00	\$0.00	\$0.00	\$971.45	\$0.00	\$0.00	\$0.00	\$0.00
3987	15-sep-2019	\$3,339.30	\$0.00	\$0.00	\$0.00	\$0.00	\$0.00	\$0.00	\$0.00	\$3,339.30	\$0.00	\$0.00	\$0.00	\$0.00
TRABAJADOR		\$3,339.30	\$0.00	\$0.00	\$0.00	\$0.00	\$0.00	\$0.00	\$0.00	\$3,339.30	\$0.00	\$0.00	\$0.00	\$0.00

app_AdoRfo.rpt

Página 41 de 93
23-oct-2019

Municipio de San Juan de Sabinas
Flujo de Adecuaciones
Del 01/sep/2019 al 30/sep/2019

Dependencia: Todas
Estatus: APLICADA

No. Adec.	Fecha	Total Origen	Enero	Febrero	Marzo	Abril	Mayo	Junio	Julio	Agosto	Septiembre	Octubre	Noviembre	Diciembre
Tipo de Adecuación		Total Destino												
3988	15-sep-2019	\$2,873.52	\$0.00	\$0.00	\$0.00	\$0.00	\$0.00	\$0.00	\$0.00	\$2,873.52	\$0.00	\$0.00	\$0.00	\$0.00
TRABAJADOR		\$2,873.52	\$0.00	\$0.00	\$0.00	\$0.00	\$0.00	\$0.00	\$0.00	\$2,873.52	\$0.00	\$0.00	\$0.00	\$0.00
3989	15-sep-2019	\$2,019.51	\$0.00	\$0.00	\$0.00	\$0.00	\$0.00	\$0.00	\$0.00	\$2,019.51	\$0.00	\$0.00	\$0.00	\$0.00
TRABAJADOR		\$2,019.51	\$0.00	\$0.00	\$0.00	\$0.00	\$0.00	\$0.00	\$0.00	\$2,019.51	\$0.00	\$0.00	\$0.00	\$0.00
3970	14-sep-2019	\$657.50	\$0.00	\$0.00	\$0.00	\$0.00	\$0.00	\$0.00	\$0.00	\$657.50	\$0.00	\$0.00	\$0.00	\$0.00
TRABAJADOR		\$657.50	\$0.00	\$0.00	\$0.00	\$0.00	\$0.00	\$0.00	\$0.00	\$657.50	\$0.00	\$0.00	\$0.00	\$0.00
3971	15-sep-2019	\$159.07	\$0.00	\$0.00	\$0.00	\$0.00	\$0.00	\$0.00	\$0.00	\$159.07	\$0.00	\$0.00	\$0.00	\$0.00
TRABAJADOR		\$159.07	\$0.00	\$0.00	\$0.00	\$0.00	\$0.00	\$0.00	\$0.00	\$159.07	\$0.00	\$0.00	\$0.00	\$0.00
3972	14-sep-2019	\$1,589.21	\$0.00	\$0.00	\$0.00	\$0.00	\$0.00	\$0.00	\$0.00	\$1,589.21	\$0.00	\$0.00	\$0.00	\$0.00
TRABAJADOR		\$1,589.21	\$0.00	\$0.00	\$0.00	\$0.00	\$0.00	\$0.00	\$0.00	\$1,589.21	\$0.00	\$0.00	\$0.00	\$0.00
3973	12-sep-2019	\$0.00	\$0.00	\$0.00	\$0.00	\$0.00	\$0.00	\$0.00	\$0.00	\$0.00	\$0.00	\$0.00	\$0.00	\$0.00
TRABAJADOR		\$0.00	\$0.00	\$0.00	\$0.00	\$0.00	\$0.00	\$0.00	\$0.00	\$0.00	\$0.00	\$0.00	\$0.00	\$0.00
3974	15-sep-2019	\$698.08	\$0.00	\$0.00	\$0.00	\$0.00	\$0.00	\$0.00	\$0.00	\$698.08	\$0.00	\$0.00	\$0.00	\$0.00
TRABAJADOR		\$698.08	\$0.00	\$0.00	\$0.00	\$0.00	\$0.00	\$0.00	\$0.00	\$698.08	\$0.00	\$0.00	\$0.00	\$0.00

app_AdoRfo.rpt

Página 42 de 93
23-oct-2019

Municipio de San Juan de Sabinas
Flujo de Adecuaciones
Del 01/sep/2019 al 30/sep/2019

Dependencia: Todas
Estatus: APLICADA

No. Adec.	Fecha	Total Origen	Enero	Febrero	Marzo	Abril	Mayo	Junio	Julio	Agosto	Septiembre	Octubre	Noviembre	Diciembre
3676	10-sep-2019	\$2,500.00	\$0.00	\$0.00	\$0.00	\$0.00	\$0.00	\$0.00	\$0.00	\$2,500.00	\$0.00	\$0.00	\$0.00	\$0.00
TRASCADOS		\$2,500.00	\$0.00	\$0.00	\$0.00	\$0.00	\$0.00	\$0.00	\$0.00	\$2,500.00	\$0.00	\$0.00	\$0.00	\$0.00
3675	10-sep-2019	\$2,100.00	\$0.00	\$0.00	\$0.00	\$0.00	\$0.00	\$0.00	\$0.00	\$2,100.00	\$0.00	\$0.00	\$0.00	\$0.00
TRASCADOS		\$2,100.00	\$0.00	\$0.00	\$0.00	\$0.00	\$0.00	\$0.00	\$0.00	\$2,100.00	\$0.00	\$0.00	\$0.00	\$0.00
3677	10-sep-2019	\$240.00	\$0.00	\$0.00	\$0.00	\$0.00	\$0.00	\$0.00	\$0.00	\$240.00	\$0.00	\$0.00	\$0.00	\$0.00
TRASCADOS		\$240.00	\$0.00	\$0.00	\$0.00	\$0.00	\$0.00	\$0.00	\$0.00	\$240.00	\$0.00	\$0.00	\$0.00	\$0.00
3678	10-sep-2019	\$280.00	\$0.00	\$0.00	\$0.00	\$0.00	\$0.00	\$0.00	\$0.00	\$280.00	\$0.00	\$0.00	\$0.00	\$0.00
TRASCADOS		\$280.00	\$0.00	\$0.00	\$0.00	\$0.00	\$0.00	\$0.00	\$0.00	\$280.00	\$0.00	\$0.00	\$0.00	\$0.00
3679	10-sep-2019	\$100.00	\$0.00	\$0.00	\$0.00	\$0.00	\$0.00	\$0.00	\$0.00	\$100.00	\$0.00	\$0.00	\$0.00	\$0.00
TRASCADOS		\$100.00	\$0.00	\$0.00	\$0.00	\$0.00	\$0.00	\$0.00	\$0.00	\$100.00	\$0.00	\$0.00	\$0.00	\$0.00
3680	10-sep-2019	\$100.00	\$0.00	\$0.00	\$0.00	\$0.00	\$0.00	\$0.00	\$0.00	\$100.00	\$0.00	\$0.00	\$0.00	\$0.00
TRASCADOS		\$100.00	\$0.00	\$0.00	\$0.00	\$0.00	\$0.00	\$0.00	\$0.00	\$100.00	\$0.00	\$0.00	\$0.00	\$0.00
3681	10-sep-2019	\$1,000.00	\$0.00	\$0.00	\$0.00	\$0.00	\$0.00	\$0.00	\$0.00	\$1,000.00	\$0.00	\$0.00	\$0.00	\$0.00
TRASCADOS		\$1,000.00	\$0.00	\$0.00	\$0.00	\$0.00	\$0.00	\$0.00	\$0.00	\$1,000.00	\$0.00	\$0.00	\$0.00	\$0.00

app_AdoFian.rpt

Página 43 de 85
29-oct-2019

Municipio de San Juan de Sabinas
Flujo de Adecuaciones
Del 01/sep/2019 al 30/sep/2019

Dependencia: Todas
Estatus: APLICADA

No. Adec.	Fecha	Total Origen	Enero	Febrero	Marzo	Abril	Mayo	Junio	Julio	Agosto	Septiembre	Octubre	Noviembre	Diciembre
3682	10-sep-2019	\$400.00	\$0.00	\$0.00	\$0.00	\$0.00	\$0.00	\$0.00	\$0.00	\$400.00	\$0.00	\$0.00	\$0.00	\$0.00
TRASCADOS		\$400.00	\$0.00	\$0.00	\$0.00	\$0.00	\$0.00	\$0.00	\$0.00	\$400.00	\$0.00	\$0.00	\$0.00	\$0.00
3683	10-sep-2019	\$100.00	\$0.00	\$0.00	\$0.00	\$0.00	\$0.00	\$0.00	\$0.00	\$100.00	\$0.00	\$0.00	\$0.00	\$0.00
TRASCADOS		\$100.00	\$0.00	\$0.00	\$0.00	\$0.00	\$0.00	\$0.00	\$0.00	\$100.00	\$0.00	\$0.00	\$0.00	\$0.00
3684	10-sep-2019	\$2,500.00	\$0.00	\$0.00	\$0.00	\$0.00	\$0.00	\$0.00	\$0.00	\$2,500.00	\$0.00	\$0.00	\$0.00	\$0.00
TRASCADOS		\$2,500.00	\$0.00	\$0.00	\$0.00	\$0.00	\$0.00	\$0.00	\$0.00	\$2,500.00	\$0.00	\$0.00	\$0.00	\$0.00
3685	10-sep-2019	\$24.00	\$0.00	\$0.00	\$0.00	\$0.00	\$0.00	\$0.00	\$0.00	\$24.00	\$0.00	\$0.00	\$0.00	\$0.00
TRASCADOS		\$24.00	\$0.00	\$0.00	\$0.00	\$0.00	\$0.00	\$0.00	\$0.00	\$24.00	\$0.00	\$0.00	\$0.00	\$0.00
3686	10-sep-2019	\$200.00	\$0.00	\$0.00	\$0.00	\$0.00	\$0.00	\$0.00	\$0.00	\$200.00	\$0.00	\$0.00	\$0.00	\$0.00
TRASCADOS		\$200.00	\$0.00	\$0.00	\$0.00	\$0.00	\$0.00	\$0.00	\$0.00	\$200.00	\$0.00	\$0.00	\$0.00	\$0.00
3687	10-sep-2019	\$100.00	\$0.00	\$0.00	\$0.00	\$0.00	\$0.00	\$0.00	\$0.00	\$100.00	\$0.00	\$0.00	\$0.00	\$0.00
TRASCADOS		\$100.00	\$0.00	\$0.00	\$0.00	\$0.00	\$0.00	\$0.00	\$0.00	\$100.00	\$0.00	\$0.00	\$0.00	\$0.00
3688	10-sep-2019	\$275.00	\$0.00	\$0.00	\$0.00	\$0.00	\$0.00	\$0.00	\$0.00	\$275.00	\$0.00	\$0.00	\$0.00	\$0.00
TRASCADOS		\$275.00	\$0.00	\$0.00	\$0.00	\$0.00	\$0.00	\$0.00	\$0.00	\$275.00	\$0.00	\$0.00	\$0.00	\$0.00

app_AdoFian.rpt

Página 44 de 85
23-oct-2019

Municipio de San Juan de Sabinas
Flujo de Adecuaciones
Del 01/sep/2019 al 30/sep/2019

Dependencia: Todos
Estatus: APLICADA

No. Actos	Fecha	Total Origen	Enero	Febrero	Marzo	Abril	Mayo	Junio	Julio	Agosto	Septiembre	Octubre	Noviembre	Diciembre
Tipo de Adecuación		Total Destino												
099	10-sep-2019	9997.32	\$0.00	\$0.00	\$0.00	\$0.00	\$0.00	\$0.00	\$0.00	9997.32	\$0.00	\$0.00	\$0.00	\$0.00
TRANSFERIDOS		9997.32												
099	10-sep-2019	\$1,979.25	\$0.00	\$0.00	\$0.00	\$0.00	\$0.00	\$0.00	\$0.00	\$1,979.25	\$0.00	\$0.00	\$0.00	\$0.00
TRANSFERIDOS		\$1,979.25												
099	10-sep-2019	6990.41	\$0.00	\$0.00	\$0.00	\$0.00	\$0.00	\$0.00	\$0.00	6990.41	\$0.00	\$0.00	\$0.00	\$0.00
TRANSFERIDOS		6990.41												
099	10-sep-2019	\$14,323.80	\$0.00	\$0.00	\$0.00	\$0.00	\$0.00	\$0.00	\$0.00	\$14,323.80	\$0.00	\$0.00	\$0.00	\$0.00
TRANSFERIDOS		\$14,323.80												
099	10-sep-2019	8999.70	\$0.00	\$0.00	\$0.00	\$0.00	\$0.00	\$0.00	\$0.00	8999.70	\$0.00	\$0.00	\$0.00	\$0.00
TRANSFERIDOS		8999.70												
099	10-sep-2019	\$20,000.00	\$0.00	\$0.00	\$0.00	\$0.00	\$0.00	\$0.00	\$0.00	\$20,000.00	\$0.00	\$0.00	\$0.00	\$0.00
TRANSFERIDOS		\$20,000.00												
099	10-sep-2019	9999.02	\$0.00	\$0.00	\$0.00	\$0.00	\$0.00	\$0.00	\$0.00	9999.02	\$0.00	\$0.00	\$0.00	\$0.00
TRANSFERIDOS		9999.02												

app_AdsFlujo.rpt  Página 45 de 93
23-oct-2019

Municipio de San Juan de Sabinas
Flujo de Adecuaciones
Del 01/sep/2019 al 30/sep/2019

Dependencia: Todos
Estatus: APLICADA

No. Actos	Fecha	Total Origen	Enero	Febrero	Marzo	Abril	Mayo	Junio	Julio	Agosto	Septiembre	Octubre	Noviembre	Diciembre
Tipo de Adecuación		Total Destino												
099	10-sep-2019	\$74.90	\$0.00	\$0.00	\$0.00	\$0.00	\$0.00	\$0.00	\$0.00	\$74.90	\$0.00	\$0.00	\$0.00	\$0.00
TRANSFERIDOS		\$74.90												
099	10-sep-2019	\$6,309.92	\$0.00	\$0.00	\$0.00	\$0.00	\$0.00	\$0.00	\$0.00	\$6,309.92	\$0.00	\$0.00	\$0.00	\$0.00
TRANSFERIDOS		\$6,309.92												
099	10-sep-2019	899.18	\$0.00	\$0.00	\$0.00	\$0.00	\$0.00	\$0.00	\$0.00	899.18	\$0.00	\$0.00	\$0.00	\$0.00
TRANSFERIDOS		899.18												
099	10-sep-2019	\$4,308.22	\$0.00	\$0.00	\$0.00	\$0.00	\$0.00	\$0.00	\$0.00	\$4,308.22	\$0.00	\$0.00	\$0.00	\$0.00
TRANSFERIDOS		\$4,308.22												
099	10-sep-2019	\$20,790.40	\$0.00	\$0.00	\$0.00	\$0.00	\$0.00	\$0.00	\$0.00	\$20,790.40	\$0.00	\$0.00	\$0.00	\$0.00
TRANSFERIDOS		\$20,790.40												
099	10-sep-2019	\$1.00	\$0.00	\$0.00	\$0.00	\$0.00	\$0.00	\$0.00	\$0.00	\$1.00	\$0.00	\$0.00	\$0.00	\$0.00
TRANSFERIDOS		\$1.00												
099	10-sep-2019	\$1,999.99	\$0.00	\$0.00	\$0.00	\$0.00	\$0.00	\$0.00	\$0.00	\$1,999.99	\$0.00	\$0.00	\$0.00	\$0.00
TRANSFERIDOS		\$1,999.99												
099	10-sep-2019	\$1,999.99	\$0.00	\$0.00	\$0.00	\$0.00	\$0.00	\$0.00	\$0.00	\$1,999.99	\$0.00	\$0.00	\$0.00	\$0.00
TRANSFERIDOS		\$1,999.99												

app_AdsFlujo.rpt  Página 46 de 93
23-oct-2019

Municipio de San Juan de Sabinas
 Flujo de Adecuaciones
 Del 01/sep/2019 al 30/sep/2019

Dependencia: Todas
 Estado: APLICADA

No. Adm.	Fecha	Total Origen Total Destino	Enero	Febrero	Marzo	Abril	Mayo	Junio	Julio	Agosto	Septiembre	Octubre	Noviembre	Diciembre
3045	10-sep-2019	\$840	\$0.00	\$0.00	\$0.00	\$0.00	\$0.00	\$0.00	\$0.00	\$0.00	\$840	\$0.00	\$0.00	\$0.00
TRANSACCION		\$840	\$0.00	\$0.00	\$0.00	\$0.00	\$0.00	\$0.00	\$0.00	\$0.00	\$840	\$0.00	\$0.00	\$0.00
3046	12-sep-2019	\$98.70	\$0.00	\$0.00	\$0.00	\$0.00	\$0.00	\$0.00	\$0.00	\$98.70	\$0.00	\$0.00	\$0.00	\$0.00
TRANSACCION		\$98.70	\$0.00	\$0.00	\$0.00	\$0.00	\$0.00	\$0.00	\$0.00	\$98.70	\$0.00	\$0.00	\$0.00	\$0.00
3055	12-sep-2019	\$711.51	\$0.00	\$0.00	\$0.00	\$0.00	\$0.00	\$0.00	\$0.00	\$711.51	\$0.00	\$0.00	\$0.00	\$0.00
TRANSACCION		\$711.51	\$0.00	\$0.00	\$0.00	\$0.00	\$0.00	\$0.00	\$0.00	\$711.51	\$0.00	\$0.00	\$0.00	\$0.00
3061	12-sep-2019	\$475.70	\$0.00	\$0.00	\$0.00	\$0.00	\$0.00	\$0.00	\$0.00	\$475.70	\$0.00	\$0.00	\$0.00	\$0.00
TRANSACCION		\$475.70	\$0.00	\$0.00	\$0.00	\$0.00	\$0.00	\$0.00	\$0.00	\$475.70	\$0.00	\$0.00	\$0.00	\$0.00
3067	13-sep-2019	\$011.10	\$0.00	\$0.00	\$0.00	\$0.00	\$0.00	\$0.00	\$0.00	\$011.10	\$0.00	\$0.00	\$0.00	\$0.00
TRANSACCION		\$011.10	\$0.00	\$0.00	\$0.00	\$0.00	\$0.00	\$0.00	\$0.00	\$011.10	\$0.00	\$0.00	\$0.00	\$0.00
3068	10-sep-2019	\$753.00	\$0.00	\$0.00	\$0.00	\$0.00	\$0.00	\$0.00	\$0.00	\$753.00	\$0.00	\$0.00	\$0.00	\$0.00
TRANSACCION		\$753.00	\$0.00	\$0.00	\$0.00	\$0.00	\$0.00	\$0.00	\$0.00	\$753.00	\$0.00	\$0.00	\$0.00	\$0.00
3069	10-sep-2019	\$700.00	\$0.00	\$0.00	\$0.00	\$0.00	\$0.00	\$0.00	\$0.00	\$700.00	\$0.00	\$0.00	\$0.00	\$0.00
TRANSACCION		\$700.00	\$0.00	\$0.00	\$0.00	\$0.00	\$0.00	\$0.00	\$0.00	\$700.00	\$0.00	\$0.00	\$0.00	\$0.00

ssp_AduqBaj-rot

Municipio de San Juan de Sabinas
 Flujo de Adecuaciones
 Del 01/sep/2019 al 30/sep/2019

Dependencia: Todas
 Estado: APLICADA

No. Adm.	Fecha	Total Origen Total Destino	Enero	Febrero	Marzo	Abril	Mayo	Junio	Julio	Agosto	Septiembre	Octubre	Noviembre	Diciembre
3070	10-sep-2019	\$1,204.80	\$0.00	\$0.00	\$0.00	\$0.00	\$0.00	\$0.00	\$0.00	\$1,204.80	\$0.00	\$0.00	\$0.00	\$0.00
TRANSACCION		\$1,204.80	\$0.00	\$0.00	\$0.00	\$0.00	\$0.00	\$0.00	\$0.00	\$1,204.80	\$0.00	\$0.00	\$0.00	\$0.00
3077	12-sep-2019	\$3,000.70	\$0.00	\$0.00	\$0.00	\$0.00	\$0.00	\$0.00	\$0.00	\$3,000.70	\$0.00	\$0.00	\$0.00	\$0.00
TRANSACCION		\$3,000.70	\$0.00	\$0.00	\$0.00	\$0.00	\$0.00	\$0.00	\$0.00	\$3,000.70	\$0.00	\$0.00	\$0.00	\$0.00
3078	12-sep-2019	\$713.70	\$0.00	\$0.00	\$0.00	\$0.00	\$0.00	\$0.00	\$0.00	\$713.70	\$0.00	\$0.00	\$0.00	\$0.00
TRANSACCION		\$713.70	\$0.00	\$0.00	\$0.00	\$0.00	\$0.00	\$0.00	\$0.00	\$713.70	\$0.00	\$0.00	\$0.00	\$0.00
3079	12-sep-2019	\$2,200.00	\$0.00	\$0.00	\$0.00	\$0.00	\$0.00	\$0.00	\$0.00	\$2,200.00	\$0.00	\$0.00	\$0.00	\$0.00
TRANSACCION		\$2,200.00	\$0.00	\$0.00	\$0.00	\$0.00	\$0.00	\$0.00	\$0.00	\$2,200.00	\$0.00	\$0.00	\$0.00	\$0.00
3074	10-sep-2019	\$80.04	\$0.00	\$0.00	\$0.00	\$0.00	\$0.00	\$0.00	\$0.00	\$80.04	\$0.00	\$0.00	\$0.00	\$0.00
TRANSACCION		\$80.04	\$0.00	\$0.00	\$0.00	\$0.00	\$0.00	\$0.00	\$0.00	\$80.04	\$0.00	\$0.00	\$0.00	\$0.00
3075	10-sep-2019	\$200.00	\$0.00	\$0.00	\$0.00	\$0.00	\$0.00	\$0.00	\$0.00	\$200.00	\$0.00	\$0.00	\$0.00	\$0.00
TRANSACCION		\$200.00	\$0.00	\$0.00	\$0.00	\$0.00	\$0.00	\$0.00	\$0.00	\$200.00	\$0.00	\$0.00	\$0.00	\$0.00
3076	10-sep-2019	\$77.00	\$0.00	\$0.00	\$0.00	\$0.00	\$0.00	\$0.00	\$0.00	\$77.00	\$0.00	\$0.00	\$0.00	\$0.00
TRANSACCION		\$77.00	\$0.00	\$0.00	\$0.00	\$0.00	\$0.00	\$0.00	\$0.00	\$77.00	\$0.00	\$0.00	\$0.00	\$0.00

ssp_AduqBaj-rot

Municipio de San Juan de Sabinas
Flujo de Adecuaciones
Del 01/sep/2019 al 30/sep/2019

Dependencia: Todas
Estatus: APLICADA

Nº. Adec.	Fecha	Total Origen	Enero	Febrero	Marzo	Abril	Mayo	Junio	Julio	Agosto	Septiembre	Octubre	Noviembre	Diciembre
Tipo de Adecuación:		Total Destino												
3017	10 sep 2019	\$1,000.00	\$1,000.00											
TRANSACCION		\$1,000.00	\$1,000.00											
3018	11 sep 2019	\$2,700.00	\$1,000.00	\$1,000.00	\$1,000.00									
TRANSACCION		\$2,700.00	\$1,000.00	\$1,000.00	\$1,000.00									
3019	12 sep 2019	\$206.94	\$1,000.00	\$1,000.00	\$1,000.00	\$1,000.00	\$1,000.00	\$1,000.00	\$1,000.00	\$206.94	\$1,000.00	\$1,000.00	\$1,000.00	\$1,000.00
TRANSACCION		\$206.94	\$1,000.00	\$1,000.00	\$1,000.00	\$1,000.00	\$1,000.00	\$1,000.00	\$1,000.00	\$206.94	\$1,000.00	\$1,000.00	\$1,000.00	\$1,000.00
3020	12 sep 2019	\$5,706.94	\$1,000.00	\$1,000.00	\$1,000.00	\$1,000.00	\$1,000.00	\$1,000.00	\$1,000.00	\$5,706.94	\$1,000.00	\$1,000.00	\$1,000.00	\$1,000.00
TRANSACCION		\$5,706.94	\$1,000.00	\$1,000.00	\$1,000.00	\$1,000.00	\$1,000.00	\$1,000.00	\$1,000.00	\$5,706.94	\$1,000.00	\$1,000.00	\$1,000.00	\$1,000.00
3021	12 sep 2019	\$62.00	\$1,000.00	\$1,000.00	\$1,000.00	\$1,000.00	\$1,000.00	\$1,000.00	\$1,000.00	\$62.00	\$1,000.00	\$1,000.00	\$1,000.00	\$1,000.00
TRANSACCION		\$62.00	\$1,000.00	\$1,000.00	\$1,000.00	\$1,000.00	\$1,000.00	\$1,000.00	\$1,000.00	\$62.00	\$1,000.00	\$1,000.00	\$1,000.00	\$1,000.00
3022	12 sep 2019	\$213.00	\$1,000.00	\$1,000.00	\$1,000.00	\$1,000.00	\$1,000.00	\$1,000.00	\$1,000.00	\$213.00	\$1,000.00	\$1,000.00	\$1,000.00	\$1,000.00
TRANSACCION		\$213.00	\$1,000.00	\$1,000.00	\$1,000.00	\$1,000.00	\$1,000.00	\$1,000.00	\$1,000.00	\$213.00	\$1,000.00	\$1,000.00	\$1,000.00	\$1,000.00
3023	10 sep 2019	\$1,000.00	\$1,000.00	\$1,000.00	\$1,000.00	\$1,000.00	\$1,000.00	\$1,000.00	\$1,000.00	\$1,000.00	\$1,000.00	\$1,000.00	\$1,000.00	\$1,000.00
TRANSACCION		\$1,000.00	\$1,000.00	\$1,000.00	\$1,000.00	\$1,000.00	\$1,000.00	\$1,000.00	\$1,000.00	\$1,000.00	\$1,000.00	\$1,000.00	\$1,000.00	\$1,000.00
3024	10 sep 2019	\$1,000.00	\$1,000.00	\$1,000.00	\$1,000.00	\$1,000.00	\$1,000.00	\$1,000.00	\$1,000.00	\$1,000.00	\$1,000.00	\$1,000.00	\$1,000.00	\$1,000.00
TRANSACCION		\$1,000.00	\$1,000.00	\$1,000.00	\$1,000.00	\$1,000.00	\$1,000.00	\$1,000.00	\$1,000.00	\$1,000.00	\$1,000.00	\$1,000.00	\$1,000.00	\$1,000.00

sep_Adeqto.rpt

Página 49 de 93
23-oct-2019

Municipio de San Juan de Sabinas
Flujo de Adecuaciones
Del 01/sep/2019 al 30/sep/2019

Dependencia: Todas
Estatus: APLICADA

Nº. Adec.	Fecha	Total Origen	Enero	Febrero	Marzo	Abril	Mayo	Junio	Julio	Agosto	Septiembre	Octubre	Noviembre	Diciembre
Tipo de Adecuación:		Total Destino												
3024	10 sep 2019	\$1,700.00	\$1,000.00	\$1,000.00	\$1,000.00	\$1,000.00	\$1,000.00	\$1,000.00	\$1,000.00	\$1,700.00	\$1,000.00	\$1,000.00	\$1,000.00	\$1,000.00
TRANSACCION		\$1,700.00	\$1,000.00	\$1,000.00	\$1,000.00	\$1,000.00	\$1,000.00	\$1,000.00	\$1,000.00	\$1,700.00	\$1,000.00	\$1,000.00	\$1,000.00	\$1,000.00
3025	12 sep 2019	\$2,346.20	\$1,000.00	\$1,000.00	\$1,000.00	\$1,000.00	\$1,000.00	\$1,000.00	\$1,000.00	\$2,346.20	\$1,000.00	\$1,000.00	\$1,000.00	\$1,000.00
TRANSACCION		\$2,346.20	\$1,000.00	\$1,000.00	\$1,000.00	\$1,000.00	\$1,000.00	\$1,000.00	\$1,000.00	\$2,346.20	\$1,000.00	\$1,000.00	\$1,000.00	\$1,000.00
3026	10 sep 2019	\$1,000.00	\$1,000.00	\$1,000.00	\$1,000.00	\$1,000.00	\$1,000.00	\$1,000.00	\$1,000.00	\$1,000.00	\$1,000.00	\$1,000.00	\$1,000.00	\$1,000.00
TRANSACCION		\$1,000.00	\$1,000.00	\$1,000.00	\$1,000.00	\$1,000.00	\$1,000.00	\$1,000.00	\$1,000.00	\$1,000.00	\$1,000.00	\$1,000.00	\$1,000.00	\$1,000.00
3027	10 sep 2019	\$476.94	\$1,000.00	\$1,000.00	\$1,000.00	\$1,000.00	\$1,000.00	\$1,000.00	\$1,000.00	\$476.94	\$1,000.00	\$1,000.00	\$1,000.00	\$1,000.00
TRANSACCION		\$476.94	\$1,000.00	\$1,000.00	\$1,000.00	\$1,000.00	\$1,000.00	\$1,000.00	\$1,000.00	\$476.94	\$1,000.00	\$1,000.00	\$1,000.00	\$1,000.00
3028	10 sep 2019	\$1,471.36	\$1,000.00	\$1,000.00	\$1,000.00	\$1,000.00	\$1,000.00	\$1,000.00	\$1,000.00	\$1,471.36	\$1,000.00	\$1,000.00	\$1,000.00	\$1,000.00
TRANSACCION		\$1,471.36	\$1,000.00	\$1,000.00	\$1,000.00	\$1,000.00	\$1,000.00	\$1,000.00	\$1,000.00	\$1,471.36	\$1,000.00	\$1,000.00	\$1,000.00	\$1,000.00
3029	12 sep 2019	\$500.00	\$1,000.00	\$1,000.00	\$1,000.00	\$1,000.00	\$1,000.00	\$1,000.00	\$1,000.00	\$500.00	\$1,000.00	\$1,000.00	\$1,000.00	\$1,000.00
TRANSACCION		\$500.00	\$1,000.00	\$1,000.00	\$1,000.00	\$1,000.00	\$1,000.00	\$1,000.00	\$1,000.00	\$500.00	\$1,000.00	\$1,000.00	\$1,000.00	\$1,000.00
3030	12 sep 2019	\$12.00	\$1,000.00	\$1,000.00	\$1,000.00	\$1,000.00	\$1,000.00	\$1,000.00	\$1,000.00	\$12.00	\$1,000.00	\$1,000.00	\$1,000.00	\$1,000.00
TRANSACCION		\$12.00	\$1,000.00	\$1,000.00	\$1,000.00	\$1,000.00	\$1,000.00	\$1,000.00	\$1,000.00	\$12.00	\$1,000.00	\$1,000.00	\$1,000.00	\$1,000.00

sep_Adeqto.rpt

Página 50 de 93
23-oct-2019

Municipio de San Juan de Sabinas
 Flujo de Adecuaciones
 Del 01/sep/2019 al 30/sep/2019

Dependencia: Todas
 Estado: APLICADA

No. Adm.	Fecha	Total Origen	Enero	Febrero	Marzo	Abril	Mayo	Junio	Julio	Agosto	Septiembre	Octubre	Noviembre	Diciembre
Tipo de Adecuación		Total Destino												
391	12-sep-2019	960.00	\$0.00	\$0.00	\$0.00	\$0.00	\$0.00	\$0.00	\$0.00	\$0.00	\$0.00	\$0.00	\$0.00	\$0.00
TRIALGOS		960.00	\$0.00	\$0.00	\$0.00	\$0.00	\$0.00	\$0.00	\$0.00	\$0.00	\$0.00	\$0.00	\$0.00	\$0.00
392	12-sep-2019	900.00	\$0.00	\$0.00	\$0.00	\$0.00	\$0.00	\$0.00	\$0.00	\$0.00	\$0.00	\$0.00	\$0.00	\$0.00
TRIALGOS		900.00	\$0.00	\$0.00	\$0.00	\$0.00	\$0.00	\$0.00	\$0.00	\$0.00	\$0.00	\$0.00	\$0.00	\$0.00
393	12-sep-2019	\$0.00	\$0.00	\$0.00	\$0.00	\$0.00	\$0.00	\$0.00	\$0.00	\$0.00	\$0.00	\$0.00	\$0.00	\$0.00
TRIALGOS		\$0.00	\$0.00	\$0.00	\$0.00	\$0.00	\$0.00	\$0.00	\$0.00	\$0.00	\$0.00	\$0.00	\$0.00	\$0.00
394	12-sep-2019	\$7,043.15	\$0.00	\$0.00	\$0.00	\$0.00	\$0.00	\$0.00	\$0.00	\$0.00	\$7,043.15	\$0.00	\$0.00	\$0.00
TRIALGOS		\$7,043.15	\$0.00	\$0.00	\$0.00	\$0.00	\$0.00	\$0.00	\$0.00	\$0.00	\$7,043.15	\$0.00	\$0.00	\$0.00
395	12-sep-2019	\$0.00	\$0.00	\$0.00	\$0.00	\$0.00	\$0.00	\$0.00	\$0.00	\$0.00	\$0.00	\$0.00	\$0.00	\$0.00
TRIALGOS		\$0.00	\$0.00	\$0.00	\$0.00	\$0.00	\$0.00	\$0.00	\$0.00	\$0.00	\$0.00	\$0.00	\$0.00	\$0.00
396	12-sep-2019	\$151.00	\$0.00	\$0.00	\$0.00	\$0.00	\$0.00	\$0.00	\$0.00	\$0.00	\$151.00	\$0.00	\$0.00	\$0.00
TRIALGOS		\$151.00	\$0.00	\$0.00	\$0.00	\$0.00	\$0.00	\$0.00	\$0.00	\$0.00	\$151.00	\$0.00	\$0.00	\$0.00
397	12-sep-2019	\$729.00	\$0.00	\$0.00	\$0.00	\$0.00	\$0.00	\$0.00	\$0.00	\$0.00	\$729.00	\$0.00	\$0.00	\$0.00
TRIALGOS		\$729.00	\$0.00	\$0.00	\$0.00	\$0.00	\$0.00	\$0.00	\$0.00	\$0.00	\$729.00	\$0.00	\$0.00	\$0.00

ppp_Archivos.rpt

Municipio de San Juan de Sabinas
 Flujo de Adecuaciones
 Del 01/sep/2019 al 30/sep/2019

Dependencia: Todas
 Estado: APLICADA

No. Adm.	Fecha	Total Origen	Enero	Febrero	Marzo	Abril	Mayo	Junio	Julio	Agosto	Septiembre	Octubre	Noviembre	Diciembre
Tipo de Adecuación		Total Destino												
398	12-sep-2019	\$0.00	\$0.00	\$0.00	\$0.00	\$0.00	\$0.00	\$0.00	\$0.00	\$0.00	\$0.00	\$0.00	\$0.00	\$0.00
TRIALGOS		\$0.00	\$0.00	\$0.00	\$0.00	\$0.00	\$0.00	\$0.00	\$0.00	\$0.00	\$0.00	\$0.00	\$0.00	\$0.00
399	12-sep-2019	\$0.00	\$0.00	\$0.00	\$0.00	\$0.00	\$0.00	\$0.00	\$0.00	\$0.00	\$0.00	\$0.00	\$0.00	\$0.00
TRIALGOS		\$0.00	\$0.00	\$0.00	\$0.00	\$0.00	\$0.00	\$0.00	\$0.00	\$0.00	\$0.00	\$0.00	\$0.00	\$0.00
400	12-sep-2019	\$6,903.40	\$0.00	\$0.00	\$0.00	\$0.00	\$0.00	\$0.00	\$0.00	\$0.00	\$6,903.40	\$0.00	\$0.00	\$0.00
TRIALGOS		\$6,903.40	\$0.00	\$0.00	\$0.00	\$0.00	\$0.00	\$0.00	\$0.00	\$0.00	\$6,903.40	\$0.00	\$0.00	\$0.00
401	12-sep-2019	\$42.00	\$0.00	\$0.00	\$0.00	\$0.00	\$0.00	\$0.00	\$0.00	\$0.00	\$42.00	\$0.00	\$0.00	\$0.00
TRIALGOS		\$42.00	\$0.00	\$0.00	\$0.00	\$0.00	\$0.00	\$0.00	\$0.00	\$0.00	\$42.00	\$0.00	\$0.00	\$0.00
402	12-sep-2019	\$0.00	\$0.00	\$0.00	\$0.00	\$0.00	\$0.00	\$0.00	\$0.00	\$0.00	\$0.00	\$0.00	\$0.00	\$0.00
TRIALGOS		\$0.00	\$0.00	\$0.00	\$0.00	\$0.00	\$0.00	\$0.00	\$0.00	\$0.00	\$0.00	\$0.00	\$0.00	\$0.00
403	12-sep-2019	\$0.00	\$0.00	\$0.00	\$0.00	\$0.00	\$0.00	\$0.00	\$0.00	\$0.00	\$0.00	\$0.00	\$0.00	\$0.00
TRIALGOS		\$0.00	\$0.00	\$0.00	\$0.00	\$0.00	\$0.00	\$0.00	\$0.00	\$0.00	\$0.00	\$0.00	\$0.00	\$0.00
404	12-sep-2019	\$0.00	\$0.00	\$0.00	\$0.00	\$0.00	\$0.00	\$0.00	\$0.00	\$0.00	\$0.00	\$0.00	\$0.00	\$0.00
TRIALGOS		\$0.00	\$0.00	\$0.00	\$0.00	\$0.00	\$0.00	\$0.00	\$0.00	\$0.00	\$0.00	\$0.00	\$0.00	\$0.00

ppp_Archivos.rpt

Municipio de San Juan de Sabinas
Flujo de Adecuaciones
Del 01/sep/2019 al 30/sep/2019

Dependencia: Todas
Estatus: APLICADA

No. Adm.	Fecha	Total Origen	Enero	Febrero	Marzo	Abril	Mayo	Junio	Julio	Agosto	Septiembre	Octubre	Noviembre	Diciembre
Tipo de Adecuación		Total Destino												
3055	10-sep-2019	\$200.00	\$0.00	\$0.00	\$0.00	\$0.00	\$0.00	\$0.00	\$0.00	\$200.00	\$0.00	\$0.00	\$0.00	\$0.00
TRIALGOS		\$200.00	\$0.00	\$0.00	\$0.00	\$0.00	\$0.00	\$0.00	\$0.00	\$0.00	\$200.00	\$0.00	\$0.00	\$0.00
3056	12-sep-2019	\$19.04	\$0.00	\$0.00	\$0.00	\$0.00	\$0.00	\$0.00	\$0.00	\$19.04	\$0.00	\$0.00	\$0.00	\$0.00
TRIALGOS		\$19.04	\$0.00	\$0.00	\$0.00	\$0.00	\$0.00	\$0.00	\$0.00	\$0.00	\$19.04	\$0.00	\$0.00	\$0.00
3057	10-sep-2019	\$74.00	\$0.00	\$0.00	\$0.00	\$0.00	\$0.00	\$0.00	\$0.00	\$74.00	\$0.00	\$0.00	\$0.00	\$0.00
TRIALGOS		\$74.00	\$0.00	\$0.00	\$0.00	\$0.00	\$0.00	\$0.00	\$0.00	\$0.00	\$74.00	\$0.00	\$0.00	\$0.00
3058	12-sep-2019	\$340.00	\$0.00	\$0.00	\$0.00	\$0.00	\$0.00	\$0.00	\$0.00	\$340.00	\$0.00	\$0.00	\$0.00	\$0.00
TRIALGOS		\$340.00	\$0.00	\$0.00	\$0.00	\$0.00	\$0.00	\$0.00	\$0.00	\$0.00	\$340.00	\$0.00	\$0.00	\$0.00
3059	12-sep-2019	\$10.00	\$0.00	\$0.00	\$0.00	\$0.00	\$0.00	\$0.00	\$0.00	\$10.00	\$0.00	\$0.00	\$0.00	\$0.00
TRIALGOS		\$10.00	\$0.00	\$0.00	\$0.00	\$0.00	\$0.00	\$0.00	\$0.00	\$0.00	\$10.00	\$0.00	\$0.00	\$0.00
3060	12-sep-2019	\$104.00	\$0.00	\$0.00	\$0.00	\$0.00	\$0.00	\$0.00	\$0.00	\$104.00	\$0.00	\$0.00	\$0.00	\$0.00
TRIALGOS		\$104.00	\$0.00	\$0.00	\$0.00	\$0.00	\$0.00	\$0.00	\$0.00	\$0.00	\$104.00	\$0.00	\$0.00	\$0.00
3061	12-sep-2019	\$204.00	\$0.00	\$0.00	\$0.00	\$0.00	\$0.00	\$0.00	\$0.00	\$204.00	\$0.00	\$0.00	\$0.00	\$0.00
TRIALGOS		\$204.00	\$0.00	\$0.00	\$0.00	\$0.00	\$0.00	\$0.00	\$0.00	\$0.00	\$204.00	\$0.00	\$0.00	\$0.00

ppp_Adsfuz.rpt

Página 53 de 93
23-oct-2019

Municipio de San Juan de Sabinas
Flujo de Adecuaciones
Del 01/sep/2019 al 30/sep/2019

Dependencia: Todas
Estatus: APLICADA

No. Adm.	Fecha	Total Origen	Enero	Febrero	Marzo	Abril	Mayo	Junio	Julio	Agosto	Septiembre	Octubre	Noviembre	Diciembre
Tipo de Adecuación		Total Destino												
3062	12-sep-2019	\$7,100.00	\$0.00	\$0.00	\$0.00	\$0.00	\$0.00	\$0.00	\$0.00	\$7,100.00	\$0.00	\$0.00	\$0.00	\$0.00
TRIALGOS		\$7,100.00	\$0.00	\$0.00	\$0.00	\$0.00	\$0.00	\$0.00	\$0.00	\$0.00	\$7,100.00	\$0.00	\$0.00	\$0.00
3063	10-sep-2019	\$49.00	\$0.00	\$0.00	\$0.00	\$0.00	\$0.00	\$0.00	\$0.00	\$49.00	\$0.00	\$0.00	\$0.00	\$0.00
TRIALGOS		\$49.00	\$0.00	\$0.00	\$0.00	\$0.00	\$0.00	\$0.00	\$0.00	\$0.00	\$49.00	\$0.00	\$0.00	\$0.00
3064	12-sep-2019	\$1,200.00	\$0.00	\$0.00	\$0.00	\$0.00	\$0.00	\$0.00	\$0.00	\$1,200.00	\$0.00	\$0.00	\$0.00	\$0.00
TRIALGOS		\$1,200.00	\$0.00	\$0.00	\$0.00	\$0.00	\$0.00	\$0.00	\$0.00	\$0.00	\$1,200.00	\$0.00	\$0.00	\$0.00
3065	12-sep-2019	\$2,100.00	\$0.00	\$0.00	\$0.00	\$0.00	\$0.00	\$0.00	\$0.00	\$2,100.00	\$0.00	\$0.00	\$0.00	\$0.00
TRIALGOS		\$2,100.00	\$0.00	\$0.00	\$0.00	\$0.00	\$0.00	\$0.00	\$0.00	\$0.00	\$2,100.00	\$0.00	\$0.00	\$0.00
3066	10-sep-2019	\$1,000.00	\$0.00	\$0.00	\$0.00	\$0.00	\$0.00	\$0.00	\$0.00	\$1,000.00	\$0.00	\$0.00	\$0.00	\$0.00
TRIALGOS		\$1,000.00	\$0.00	\$0.00	\$0.00	\$0.00	\$0.00	\$0.00	\$0.00	\$0.00	\$1,000.00	\$0.00	\$0.00	\$0.00
3067	12-sep-2019	\$80.00	\$0.00	\$0.00	\$0.00	\$0.00	\$0.00	\$0.00	\$0.00	\$80.00	\$0.00	\$0.00	\$0.00	\$0.00
TRIALGOS		\$80.00	\$0.00	\$0.00	\$0.00	\$0.00	\$0.00	\$0.00	\$0.00	\$0.00	\$80.00	\$0.00	\$0.00	\$0.00
3068	12-sep-2019	\$0.00	\$0.00	\$0.00	\$0.00	\$0.00	\$0.00	\$0.00	\$0.00	\$0.00	\$0.00	\$0.00	\$0.00	\$0.00
TRIALGOS		\$0.00	\$0.00	\$0.00	\$0.00	\$0.00	\$0.00	\$0.00	\$0.00	\$0.00	\$0.00	\$0.00	\$0.00	\$0.00

ppp_Adsfuz.rpt

Página 54 de 93
23-oct-2019

Municipio de San Juan de Sabinas
 Flujo de Adecuaciones
 Del 01/sep/2019 al 30/sep/2019

Dependencia: Todos
 Estado: APLICADA

No. Adm.	Fecha	Total Origen	Enero	Febrero	Marzo	Abril	Mayo	Junio	Julio	Agosto	Septiembre	Octubre	Noviembre	Diciembre
Tipo de Adecuación		Total Destino												
3906	10-sep-2019	\$6.71	\$0.00	\$0.00	\$0.00	\$0.00	\$0.00	\$0.00	\$0.00	\$0.00	\$6.71	\$0.00	\$0.00	\$0.00
TRANSACCION		\$6.71	\$0.00	\$0.00	\$0.00	\$0.00	\$0.00	\$0.00	\$0.00	\$0.00	\$6.71	\$0.00	\$0.00	\$0.00
3902	10-sep-2019	\$92.18	\$0.00	\$0.00	\$0.00	\$0.00	\$0.00	\$0.00	\$0.00	\$92.18	\$0.00	\$0.00	\$0.00	\$0.00
TRANSACCION		\$92.18	\$0.00	\$0.00	\$0.00	\$0.00	\$0.00	\$0.00	\$0.00	\$92.18	\$0.00	\$0.00	\$0.00	\$0.00
3907	10-sep-2019	\$0.88	\$0.00	\$0.00	\$0.00	\$0.00	\$0.00	\$0.00	\$0.00	\$0.88	\$0.00	\$0.00	\$0.00	\$0.00
TRANSACCION		\$0.88	\$0.00	\$0.00	\$0.00	\$0.00	\$0.00	\$0.00	\$0.00	\$0.88	\$0.00	\$0.00	\$0.00	\$0.00
3902	12-sep-2019	\$40.78	\$0.00	\$0.00	\$0.00	\$0.00	\$0.00	\$0.00	\$0.00	\$0.00	\$40.78	\$0.00	\$0.00	\$0.00
TRANSACCION		\$40.78	\$0.00	\$0.00	\$0.00	\$0.00	\$0.00	\$0.00	\$0.00	\$0.00	\$40.78	\$0.00	\$0.00	\$0.00
3903	15-sep-2019	\$21,961.00	\$0.00	\$0.00	\$0.00	\$0.00	\$0.00	\$0.00	\$0.00	\$0.00	\$21,961.00	\$0.00	\$0.00	\$0.00
TRANSACCION		\$21,961.00	\$0.00	\$0.00	\$0.00	\$0.00	\$0.00	\$0.00	\$0.00	\$0.00	\$21,961.00	\$0.00	\$0.00	\$0.00
3904	12-sep-2019	\$77.49	\$0.00	\$0.00	\$0.00	\$0.00	\$0.00	\$0.00	\$0.00	\$77.49	\$0.00	\$0.00	\$0.00	\$0.00
TRANSACCION		\$77.49	\$0.00	\$0.00	\$0.00	\$0.00	\$0.00	\$0.00	\$0.00	\$77.49	\$0.00	\$0.00	\$0.00	\$0.00
3902	10-sep-2019	\$1,987.48	\$0.00	\$0.00	\$0.00	\$0.00	\$0.00	\$0.00	\$0.00	\$1,987.48	\$0.00	\$0.00	\$0.00	\$0.00
TRANSACCION		\$1,987.48	\$0.00	\$0.00	\$0.00	\$0.00	\$0.00	\$0.00	\$0.00	\$1,987.48	\$0.00	\$0.00	\$0.00	\$0.00

app_AdoRfo.rpt

Página 56 de 93
23-oct-2019

Municipio de San Juan de Sabinas
 Flujo de Adecuaciones
 Del 01/sep/2019 al 30/sep/2019

Dependencia: Todos
 Estado: APLICADA

No. Adm.	Fecha	Total Origen	Enero	Febrero	Marzo	Abril	Mayo	Junio	Julio	Agosto	Septiembre	Octubre	Noviembre	Diciembre
Tipo de Adecuación		Total Destino												
3904	10-sep-2019	\$11.80	\$0.00	\$0.00	\$0.00	\$0.00	\$0.00	\$0.00	\$0.00	\$11.80	\$0.00	\$0.00	\$0.00	\$0.00
TRANSACCION		\$11.80	\$0.00	\$0.00	\$0.00	\$0.00	\$0.00	\$0.00	\$0.00	\$11.80	\$0.00	\$0.00	\$0.00	\$0.00
3907	10-sep-2019	\$19.14	\$0.00	\$0.00	\$0.00	\$0.00	\$0.00	\$0.00	\$0.00	\$19.14	\$0.00	\$0.00	\$0.00	\$0.00
TRANSACCION		\$19.14	\$0.00	\$0.00	\$0.00	\$0.00	\$0.00	\$0.00	\$0.00	\$19.14	\$0.00	\$0.00	\$0.00	\$0.00
3908	10-sep-2019	\$277.80	\$0.00	\$0.00	\$0.00	\$0.00	\$0.00	\$0.00	\$0.00	\$277.80	\$0.00	\$0.00	\$0.00	\$0.00
TRANSACCION		\$277.80	\$0.00	\$0.00	\$0.00	\$0.00	\$0.00	\$0.00	\$0.00	\$277.80	\$0.00	\$0.00	\$0.00	\$0.00
3909	10-sep-2019	\$254.79	\$0.00	\$0.00	\$0.00	\$0.00	\$0.00	\$0.00	\$0.00	\$254.79	\$0.00	\$0.00	\$0.00	\$0.00
TRANSACCION		\$254.79	\$0.00	\$0.00	\$0.00	\$0.00	\$0.00	\$0.00	\$0.00	\$254.79	\$0.00	\$0.00	\$0.00	\$0.00
3910	10-sep-2019	\$983.14	\$0.00	\$0.00	\$0.00	\$0.00	\$0.00	\$0.00	\$0.00	\$983.14	\$0.00	\$0.00	\$0.00	\$0.00
TRANSACCION		\$983.14	\$0.00	\$0.00	\$0.00	\$0.00	\$0.00	\$0.00	\$0.00	\$983.14	\$0.00	\$0.00	\$0.00	\$0.00
3911	10-sep-2019	\$80.14	\$0.00	\$0.00	\$0.00	\$0.00	\$0.00	\$0.00	\$0.00	\$80.14	\$0.00	\$0.00	\$0.00	\$0.00
TRANSACCION		\$80.14	\$0.00	\$0.00	\$0.00	\$0.00	\$0.00	\$0.00	\$0.00	\$80.14	\$0.00	\$0.00	\$0.00	\$0.00
3912	10-sep-2019	\$91.73	\$0.00	\$0.00	\$0.00	\$0.00	\$0.00	\$0.00	\$0.00	\$91.73	\$0.00	\$0.00	\$0.00	\$0.00
TRANSACCION		\$91.73	\$0.00	\$0.00	\$0.00	\$0.00	\$0.00	\$0.00	\$0.00	\$91.73	\$0.00	\$0.00	\$0.00	\$0.00

app_AdoRfo.rpt

Página 60 de 93
23-oct-2019

Municipio de San Juan de Sabinas
Flujo de Adecuaciones
Del 01/sep/2019 al 30/sep/2019

Dependencia: Todas
Estatus: APLICADA

No. Adec.	Fecha	Total Origen	Enero	Febrero	Marzo	Abril	Mayo	Junio	Julio	Agosto	Septiembre	Octubre	Noviembre	Diciembre
Tipo de Adecuación		Total Destinos												
3073	12-sep-2019	\$279.29	\$0.00	\$0.00	\$0.00	\$0.00	\$0.00	\$0.00	\$0.00	\$279.29	\$0.00	\$0.00	\$0.00	\$0.00
TRABAJOS		\$279.29	\$0.00	\$0.00	\$0.00	\$0.00	\$0.00	\$0.00	\$0.00	\$0.00	\$279.29	\$0.00	\$0.00	\$0.00
3074	10-sep-2019	\$229.94	\$0.00	\$0.00	\$0.00	\$0.00	\$0.00	\$0.00	\$0.00	\$229.94	\$0.00	\$0.00	\$0.00	\$0.00
TRABAJOS		\$229.94	\$0.00	\$0.00	\$0.00	\$0.00	\$0.00	\$0.00	\$0.00	\$0.00	\$229.94	\$0.00	\$0.00	\$0.00
3075	10-sep-2019	\$75.40	\$0.00	\$0.00	\$0.00	\$0.00	\$0.00	\$0.00	\$0.00	\$75.40	\$0.00	\$0.00	\$0.00	\$0.00
TRABAJOS		\$75.40	\$0.00	\$0.00	\$0.00	\$0.00	\$0.00	\$0.00	\$0.00	\$0.00	\$75.40	\$0.00	\$0.00	\$0.00
3076	10-sep-2019	\$290.00	\$0.00	\$0.00	\$0.00	\$0.00	\$0.00	\$0.00	\$0.00	\$290.00	\$0.00	\$0.00	\$0.00	\$0.00
TRABAJOS		\$290.00	\$0.00	\$0.00	\$0.00	\$0.00	\$0.00	\$0.00	\$0.00	\$0.00	\$290.00	\$0.00	\$0.00	\$0.00
3077	10-sep-2019	\$910.00	\$0.00	\$0.00	\$0.00	\$0.00	\$0.00	\$0.00	\$0.00	\$910.00	\$0.00	\$0.00	\$0.00	\$0.00
TRABAJOS		\$910.00	\$0.00	\$0.00	\$0.00	\$0.00	\$0.00	\$0.00	\$0.00	\$0.00	\$910.00	\$0.00	\$0.00	\$0.00
3078	10-sep-2019	\$10,000.00	\$0.00	\$0.00	\$0.00	\$0.00	\$0.00	\$0.00	\$0.00	\$10,000.00	\$0.00	\$0.00	\$0.00	\$0.00
TRABAJOS		\$10,000.00	\$0.00	\$0.00	\$0.00	\$0.00	\$0.00	\$0.00	\$0.00	\$0.00	\$10,000.00	\$0.00	\$0.00	\$0.00
3079	10-sep-2019	\$99,800.00	\$0.00	\$0.00	\$0.00	\$0.00	\$0.00	\$0.00	\$0.00	\$99,800.00	\$0.00	\$0.00	\$0.00	\$0.00
TRABAJOS		\$99,800.00	\$0.00	\$0.00	\$0.00	\$0.00	\$0.00	\$0.00	\$0.00	\$0.00	\$99,800.00	\$0.00	\$0.00	\$0.00

010_A09001.rpt

Página 57 de 93
23-oct-2019

Municipio de San Juan de Sabinas
Flujo de Adecuaciones
Del 01/sep/2019 al 30/sep/2019

Dependencia: Todas
Estatus: APLICADA

No. Adec.	Fecha	Total Origen	Enero	Febrero	Marzo	Abril	Mayo	Junio	Julio	Agosto	Septiembre	Octubre	Noviembre	Diciembre
Tipo de Adecuación		Total Destinos												
3080	10-sep-2019	\$476.00	\$0.00	\$0.00	\$0.00	\$0.00	\$0.00	\$0.00	\$0.00	\$476.00	\$0.00	\$0.00	\$0.00	\$0.00
TRABAJOS		\$476.00	\$0.00	\$0.00	\$0.00	\$0.00	\$0.00	\$0.00	\$0.00	\$0.00	\$476.00	\$0.00	\$0.00	\$0.00
3081	10-sep-2019	\$810.71	\$0.00	\$0.00	\$0.00	\$0.00	\$0.00	\$0.00	\$0.00	\$810.71	\$0.00	\$0.00	\$0.00	\$0.00
TRABAJOS		\$810.71	\$0.00	\$0.00	\$0.00	\$0.00	\$0.00	\$0.00	\$0.00	\$0.00	\$810.71	\$0.00	\$0.00	\$0.00
3082	10-sep-2019	\$300.00	\$0.00	\$0.00	\$0.00	\$0.00	\$0.00	\$0.00	\$0.00	\$300.00	\$0.00	\$0.00	\$0.00	\$0.00
TRABAJOS		\$300.00	\$0.00	\$0.00	\$0.00	\$0.00	\$0.00	\$0.00	\$0.00	\$0.00	\$300.00	\$0.00	\$0.00	\$0.00
3083	10-sep-2019	\$626.49	\$0.00	\$0.00	\$0.00	\$0.00	\$0.00	\$0.00	\$0.00	\$626.49	\$0.00	\$0.00	\$0.00	\$0.00
TRABAJOS		\$626.49	\$0.00	\$0.00	\$0.00	\$0.00	\$0.00	\$0.00	\$0.00	\$0.00	\$626.49	\$0.00	\$0.00	\$0.00
3084	10-sep-2019	\$1,140.00	\$0.00	\$0.00	\$0.00	\$0.00	\$0.00	\$0.00	\$0.00	\$1,140.00	\$0.00	\$0.00	\$0.00	\$0.00
TRABAJOS		\$1,140.00	\$0.00	\$0.00	\$0.00	\$0.00	\$0.00	\$0.00	\$0.00	\$0.00	\$1,140.00	\$0.00	\$0.00	\$0.00
3085	10-sep-2019	\$4,304.21	\$0.00	\$0.00	\$0.00	\$0.00	\$0.00	\$0.00	\$0.00	\$4,304.21	\$0.00	\$0.00	\$0.00	\$0.00
TRABAJOS		\$4,304.21	\$0.00	\$0.00	\$0.00	\$0.00	\$0.00	\$0.00	\$0.00	\$0.00	\$4,304.21	\$0.00	\$0.00	\$0.00
3086	10-sep-2019	\$2,302.24	\$0.00	\$0.00	\$0.00	\$0.00	\$0.00	\$0.00	\$0.00	\$2,302.24	\$0.00	\$0.00	\$0.00	\$0.00
TRABAJOS		\$2,302.24	\$0.00	\$0.00	\$0.00	\$0.00	\$0.00	\$0.00	\$0.00	\$0.00	\$2,302.24	\$0.00	\$0.00	\$0.00

010_A09001.rpt

Página 58 de 93
23-oct-2019

Municipio de San Juan de Sabinas
 Flujo de Adecuaciones
 Del 01/sep/2019 al 30/sep/2019

Dependencia Total
 Estado: **APLICADA**

No. Adic.	Fecha	Total Origen	Enero	Febrero	Marzo	Abril	Mayo	Junio	Julio	Agosto	Septiembre	Octubre	Noviembre	Diciembre
Tipo de Adecuación:		Total Destino												
307	12-sep-2019	300.00	\$0.00	\$0.00	\$0.00	\$0.00	\$0.00	\$0.00	\$0.00	\$0.00	300.00	\$0.00	\$0.00	\$0.00
TRILACD00		300.00	\$0.00	\$0.00	\$0.00	\$0.00	\$0.00	\$0.00	\$0.00	\$0.00	300.00	\$0.00	\$0.00	\$0.00
308	12-sep-2019	3299.36	\$0.00	\$0.00	\$0.00	\$0.00	\$0.00	\$0.00	\$0.00	3299.36	\$0.00	\$0.00	\$0.00	\$0.00
TRILACD00		3299.36	\$0.00	\$0.00	\$0.00	\$0.00	\$0.00	\$0.00	\$0.00	3299.36	\$0.00	\$0.00	\$0.00	\$0.00
309	12-sep-2019	863.32	\$0.00	\$0.00	\$0.00	\$0.00	\$0.00	\$0.00	\$0.00	863.32	\$0.00	\$0.00	\$0.00	\$0.00
TRILACD00		863.32	\$0.00	\$0.00	\$0.00	\$0.00	\$0.00	\$0.00	\$0.00	863.32	\$0.00	\$0.00	\$0.00	\$0.00
300	12-sep-2019	334.00	\$0.00	\$0.00	\$0.00	\$0.00	\$0.00	\$0.00	\$0.00	334.00	\$0.00	\$0.00	\$0.00	\$0.00
TRILACD00		334.00	\$0.00	\$0.00	\$0.00	\$0.00	\$0.00	\$0.00	\$0.00	334.00	\$0.00	\$0.00	\$0.00	\$0.00
301	12-sep-2019	308.12	\$0.00	\$0.00	\$0.00	\$0.00	\$0.00	\$0.00	\$0.00	308.12	\$0.00	\$0.00	\$0.00	\$0.00
TRILACD00		308.12	\$0.00	\$0.00	\$0.00	\$0.00	\$0.00	\$0.00	\$0.00	308.12	\$0.00	\$0.00	\$0.00	\$0.00
300	12-sep-2019	321.80	\$0.00	\$0.00	\$0.00	\$0.00	\$0.00	\$0.00	\$0.00	321.80	\$0.00	\$0.00	\$0.00	\$0.00
TRILACD00		321.80	\$0.00	\$0.00	\$0.00	\$0.00	\$0.00	\$0.00	\$0.00	321.80	\$0.00	\$0.00	\$0.00	\$0.00
300	12-sep-2019	386.26	\$0.00	\$0.00	\$0.00	\$0.00	\$0.00	\$0.00	\$0.00	386.26	\$0.00	\$0.00	\$0.00	\$0.00
TRILACD00		386.26	\$0.00	\$0.00	\$0.00	\$0.00	\$0.00	\$0.00	\$0.00	386.26	\$0.00	\$0.00	\$0.00	\$0.00

imp_Adecuaci...

Página 00 de 03
23-oct-2019

Municipio de San Juan de Sabinas
 Flujo de Adecuaciones
 Del 01/sep/2019 al 30/sep/2019

Dependencia Total
 Estado: **APLICADA**

No. Adic.	Fecha	Total Origen	Enero	Febrero	Marzo	Abril	Mayo	Junio	Julio	Agosto	Septiembre	Octubre	Noviembre	Diciembre
Tipo de Adecuación:		Total Destino												
304	12-sep-2019	3099.30	\$0.00	\$0.00	\$0.00	\$0.00	\$0.00	\$0.00	\$0.00	3099.30	\$0.00	\$0.00	\$0.00	\$0.00
TRILACD00		3099.30	\$0.00	\$0.00	\$0.00	\$0.00	\$0.00	\$0.00	\$0.00	3099.30	\$0.00	\$0.00	\$0.00	\$0.00
304	12-sep-2019	3413.40	\$0.00	\$0.00	\$0.00	\$0.00	\$0.00	\$0.00	\$0.00	3413.40	\$0.00	\$0.00	\$0.00	\$0.00
TRILACD00		3413.40	\$0.00	\$0.00	\$0.00	\$0.00	\$0.00	\$0.00	\$0.00	3413.40	\$0.00	\$0.00	\$0.00	\$0.00
308	12-sep-2019	34386.40	\$0.00	\$0.00	\$0.00	\$0.00	\$0.00	\$0.00	\$0.00	34386.40	\$0.00	\$0.00	\$0.00	\$0.00
TRILACD00		34386.40	\$0.00	\$0.00	\$0.00	\$0.00	\$0.00	\$0.00	\$0.00	34386.40	\$0.00	\$0.00	\$0.00	\$0.00
307	12-sep-2019	3014.40	\$0.00	\$0.00	\$0.00	\$0.00	\$0.00	\$0.00	\$0.00	3014.40	\$0.00	\$0.00	\$0.00	\$0.00
TRILACD00		3014.40	\$0.00	\$0.00	\$0.00	\$0.00	\$0.00	\$0.00	\$0.00	3014.40	\$0.00	\$0.00	\$0.00	\$0.00
304	12-sep-2019	35302.96	\$0.00	\$0.00	\$0.00	\$0.00	\$0.00	\$0.00	\$0.00	35302.96	\$0.00	\$0.00	\$0.00	\$0.00
TRILACD00		35302.96	\$0.00	\$0.00	\$0.00	\$0.00	\$0.00	\$0.00	\$0.00	35302.96	\$0.00	\$0.00	\$0.00	\$0.00
304	12-sep-2019	3177.00	\$0.00	\$0.00	\$0.00	\$0.00	\$0.00	\$0.00	\$0.00	3177.00	\$0.00	\$0.00	\$0.00	\$0.00
TRILACD00		3177.00	\$0.00	\$0.00	\$0.00	\$0.00	\$0.00	\$0.00	\$0.00	3177.00	\$0.00	\$0.00	\$0.00	\$0.00
300	12-sep-2019	33333.37	\$0.00	\$0.00	\$0.00	\$0.00	\$0.00	\$0.00	\$0.00	33333.37	\$0.00	\$0.00	\$0.00	\$0.00
TRILACD00		33333.37	\$0.00	\$0.00	\$0.00	\$0.00	\$0.00	\$0.00	\$0.00	33333.37	\$0.00	\$0.00	\$0.00	\$0.00

imp_Adecuaci...

Página 00 de 03
23-oct-2019

Municipio de San Juan de Sabinas
Flujo de Adecuaciones
Del 01/sep/2019 al 30/sep/2019

Dependencia: Fideis
Estatus: APLICADA

No. Adic.	Fecha	Total Origen	Enero	Febrero	Marzo	Abril	Mayo	Junio	Julio	Agosto	Septiembre	Octubre	Noviembre	Diciembre
Tipo de Adecuación		Total Destino												
3701	10-sep-2019	\$715.00	\$0.00	\$0.00	\$0.00	\$0.00	\$0.00	\$0.00	\$0.00	\$715.00	\$0.00	\$0.00	\$0.00	\$0.00
TRABAJADORES		\$715.00	\$0.00	\$0.00	\$0.00	\$0.00	\$0.00	\$0.00	\$0.00	\$0.00	\$715.00	\$0.00	\$0.00	\$0.00
3702	12-sep-2019	\$286.44	\$0.00	\$0.00	\$0.00	\$0.00	\$0.00	\$0.00	\$0.00	\$286.44	\$0.00	\$0.00	\$0.00	\$0.00
TRABAJADORES		\$286.44	\$0.00	\$0.00	\$0.00	\$0.00	\$0.00	\$0.00	\$0.00	\$0.00	\$286.44	\$0.00	\$0.00	\$0.00
3703	10-sep-2019	\$7,205.40	\$0.00	\$0.00	\$0.00	\$0.00	\$0.00	\$0.00	\$0.00	\$7,205.40	\$0.00	\$0.00	\$0.00	\$0.00
TRABAJADORES		\$7,205.40	\$0.00	\$0.00	\$0.00	\$0.00	\$0.00	\$0.00	\$0.00	\$0.00	\$7,205.40	\$0.00	\$0.00	\$0.00
3704	12-sep-2019	\$194.22	\$0.00	\$0.00	\$0.00	\$0.00	\$0.00	\$0.00	\$0.00	\$194.22	\$0.00	\$0.00	\$0.00	\$0.00
TRABAJADORES		\$194.22	\$0.00	\$0.00	\$0.00	\$0.00	\$0.00	\$0.00	\$0.00	\$0.00	\$194.22	\$0.00	\$0.00	\$0.00
3705	12-sep-2019	\$1,385.40	\$0.00	\$0.00	\$0.00	\$0.00	\$0.00	\$0.00	\$0.00	\$1,385.40	\$0.00	\$0.00	\$0.00	\$0.00
TRABAJADORES		\$1,385.40	\$0.00	\$0.00	\$0.00	\$0.00	\$0.00	\$0.00	\$0.00	\$0.00	\$1,385.40	\$0.00	\$0.00	\$0.00
3706	10-sep-2019	\$738.00	\$0.00	\$0.00	\$0.00	\$0.00	\$0.00	\$0.00	\$0.00	\$738.00	\$0.00	\$0.00	\$0.00	\$0.00
TRABAJADORES		\$738.00	\$0.00	\$0.00	\$0.00	\$0.00	\$0.00	\$0.00	\$0.00	\$0.00	\$738.00	\$0.00	\$0.00	\$0.00
3707	12-sep-2019	\$3,467.40	\$0.00	\$0.00	\$0.00	\$0.00	\$0.00	\$0.00	\$0.00	\$3,467.40	\$0.00	\$0.00	\$0.00	\$0.00
TRABAJADORES		\$3,467.40	\$0.00	\$0.00	\$0.00	\$0.00	\$0.00	\$0.00	\$0.00	\$0.00	\$3,467.40	\$0.00	\$0.00	\$0.00

000_AdoRfo01.rpt

Página 01 de 03
23-oct-2019

Municipio de San Juan de Sabinas
Flujo de Adecuaciones
Del 01/sep/2019 al 30/sep/2019

Dependencia: Fideis
Estatus: APLICADA

No. Adic.	Fecha	Total Origen	Enero	Febrero	Marzo	Abril	Mayo	Junio	Julio	Agosto	Septiembre	Octubre	Noviembre	Diciembre
Tipo de Adecuación		Total Destino												
3708	10-sep-2019	\$284.70	\$0.00	\$0.00	\$0.00	\$0.00	\$0.00	\$0.00	\$0.00	\$284.70	\$0.00	\$0.00	\$0.00	\$0.00
TRABAJADORES		\$284.70	\$0.00	\$0.00	\$0.00	\$0.00	\$0.00	\$0.00	\$0.00	\$0.00	\$284.70	\$0.00	\$0.00	\$0.00
3709	12-sep-2019	\$882.00	\$0.00	\$0.00	\$0.00	\$0.00	\$0.00	\$0.00	\$0.00	\$882.00	\$0.00	\$0.00	\$0.00	\$0.00
TRABAJADORES		\$882.00	\$0.00	\$0.00	\$0.00	\$0.00	\$0.00	\$0.00	\$0.00	\$0.00	\$882.00	\$0.00	\$0.00	\$0.00
3710	12-sep-2019	\$72.00	\$0.00	\$0.00	\$0.00	\$0.00	\$0.00	\$0.00	\$0.00	\$72.00	\$0.00	\$0.00	\$0.00	\$0.00
TRABAJADORES		\$72.00	\$0.00	\$0.00	\$0.00	\$0.00	\$0.00	\$0.00	\$0.00	\$0.00	\$72.00	\$0.00	\$0.00	\$0.00
3711	12-sep-2019	\$4,882.00	\$0.00	\$0.00	\$0.00	\$0.00	\$0.00	\$0.00	\$0.00	\$4,882.00	\$0.00	\$0.00	\$0.00	\$0.00
TRABAJADORES		\$4,882.00	\$0.00	\$0.00	\$0.00	\$0.00	\$0.00	\$0.00	\$0.00	\$0.00	\$4,882.00	\$0.00	\$0.00	\$0.00
3712	12-sep-2019	\$2,882.82	\$0.00	\$0.00	\$0.00	\$0.00	\$0.00	\$0.00	\$0.00	\$2,882.82	\$0.00	\$0.00	\$0.00	\$0.00
TRABAJADORES		\$2,882.82	\$0.00	\$0.00	\$0.00	\$0.00	\$0.00	\$0.00	\$0.00	\$0.00	\$2,882.82	\$0.00	\$0.00	\$0.00
3713	10-sep-2019	\$32.70	\$0.00	\$0.00	\$0.00	\$0.00	\$0.00	\$0.00	\$0.00	\$32.70	\$0.00	\$0.00	\$0.00	\$0.00
TRABAJADORES		\$32.70	\$0.00	\$0.00	\$0.00	\$0.00	\$0.00	\$0.00	\$0.00	\$0.00	\$32.70	\$0.00	\$0.00	\$0.00
3714	10-sep-2019	\$75.00	\$0.00	\$0.00	\$0.00	\$0.00	\$0.00	\$0.00	\$0.00	\$75.00	\$0.00	\$0.00	\$0.00	\$0.00
TRABAJADORES		\$75.00	\$0.00	\$0.00	\$0.00	\$0.00	\$0.00	\$0.00	\$0.00	\$0.00	\$75.00	\$0.00	\$0.00	\$0.00

000_AdoRfo01.rpt

Página 02 de 03
23-oct-2019

Municipio de San Juan de Sabinas
 Flujo de Adecuaciones
 Del 01/sep/2019 al 30/sep/2019

Dependencia: Todas
 Estado: APLICADA

No. Adm.	Fecha	Total Origen	Enero	Febrero	Marzo	Abril	Mayo	Junio	Julio	Agosto	Septiembre	Octubre	Noviembre	Diciembre
Tipo de Adecuacion		Total Destino												
3716	12-sep-2019	\$752.00	\$0.00	\$0.00	\$0.00	\$0.00	\$0.00	\$0.00	\$0.00	\$152.00	\$0.00	\$0.00	\$0.00	\$0.00
TRANSACCION		\$752.00	\$0.00	\$0.00	\$0.00	\$0.00	\$0.00	\$0.00	\$0.00	\$0.00	\$152.00	\$0.00	\$0.00	\$0.00
3716	10-sep-2019	\$790.00	\$0.00	\$0.00	\$0.00	\$0.00	\$0.00	\$0.00	\$0.00	\$790.00	\$0.00	\$0.00	\$0.00	\$0.00
TRANSACCION		\$790.00	\$0.00	\$0.00	\$0.00	\$0.00	\$0.00	\$0.00	\$0.00	\$0.00	\$790.00	\$0.00	\$0.00	\$0.00
3717	12-sep-2019	\$95.42	\$0.00	\$0.00	\$0.00	\$0.00	\$0.00	\$0.00	\$0.00	\$95.42	\$0.00	\$0.00	\$0.00	\$0.00
TRANSACCION		\$95.42	\$0.00	\$0.00	\$0.00	\$0.00	\$0.00	\$0.00	\$0.00	\$0.00	\$95.42	\$0.00	\$0.00	\$0.00
3718	12-sep-2019	\$495.22	\$0.00	\$0.00	\$0.00	\$0.00	\$0.00	\$0.00	\$0.00	\$495.22	\$0.00	\$0.00	\$0.00	\$0.00
TRANSACCION		\$495.22	\$0.00	\$0.00	\$0.00	\$0.00	\$0.00	\$0.00	\$0.00	\$0.00	\$495.22	\$0.00	\$0.00	\$0.00
3718	12-sep-2019	\$386.20	\$0.00	\$0.00	\$0.00	\$0.00	\$0.00	\$0.00	\$0.00	\$386.20	\$0.00	\$0.00	\$0.00	\$0.00
TRANSACCION		\$386.20	\$0.00	\$0.00	\$0.00	\$0.00	\$0.00	\$0.00	\$0.00	\$0.00	\$386.20	\$0.00	\$0.00	\$0.00
3720	12-sep-2019	\$1,300.00	\$0.00	\$0.00	\$0.00	\$0.00	\$0.00	\$0.00	\$0.00	\$1,300.00	\$0.00	\$0.00	\$0.00	\$0.00
TRANSACCION		\$1,300.00	\$0.00	\$0.00	\$0.00	\$0.00	\$0.00	\$0.00	\$0.00	\$0.00	\$1,300.00	\$0.00	\$0.00	\$0.00
3721	10-sep-2019	\$304.00	\$0.00	\$0.00	\$0.00	\$0.00	\$0.00	\$0.00	\$0.00	\$304.00	\$0.00	\$0.00	\$0.00	\$0.00
TRANSACCION		\$304.00	\$0.00	\$0.00	\$0.00	\$0.00	\$0.00	\$0.00	\$0.00	\$0.00	\$304.00	\$0.00	\$0.00	\$0.00

004_AdsFlujo.rpt

Página 03 de 03
23-oct-2019

Municipio de San Juan de Sabinas
 Flujo de Adecuaciones
 Del 01/sep/2019 al 30/sep/2019

Dependencia: Todas
 Estado: APLICADA

No. Adm.	Fecha	Total Origen	Enero	Febrero	Marzo	Abril	Mayo	Junio	Julio	Agosto	Septiembre	Octubre	Noviembre	Diciembre
Tipo de Adecuacion		Total Destino												
3722	12-sep-2019	\$204.00	\$0.00	\$0.00	\$0.00	\$0.00	\$0.00	\$0.00	\$0.00	\$204.00	\$0.00	\$0.00	\$0.00	\$0.00
TRANSACCION		\$204.00	\$0.00	\$0.00	\$0.00	\$0.00	\$0.00	\$0.00	\$0.00	\$0.00	\$204.00	\$0.00	\$0.00	\$0.00
3723	12-sep-2019	\$50.00	\$0.00	\$0.00	\$0.00	\$0.00	\$0.00	\$0.00	\$0.00	\$50.00	\$0.00	\$0.00	\$0.00	\$0.00
TRANSACCION		\$50.00	\$0.00	\$0.00	\$0.00	\$0.00	\$0.00	\$0.00	\$0.00	\$0.00	\$50.00	\$0.00	\$0.00	\$0.00
3724	12-sep-2019	\$99.96	\$0.00	\$0.00	\$0.00	\$0.00	\$0.00	\$0.00	\$0.00	\$99.96	\$0.00	\$0.00	\$0.00	\$0.00
TRANSACCION		\$99.96	\$0.00	\$0.00	\$0.00	\$0.00	\$0.00	\$0.00	\$0.00	\$0.00	\$99.96	\$0.00	\$0.00	\$0.00
3726	12-sep-2019	\$208.17	\$0.00	\$0.00	\$0.00	\$0.00	\$0.00	\$0.00	\$0.00	\$208.17	\$0.00	\$0.00	\$0.00	\$0.00
TRANSACCION		\$208.17	\$0.00	\$0.00	\$0.00	\$0.00	\$0.00	\$0.00	\$0.00	\$0.00	\$208.17	\$0.00	\$0.00	\$0.00
3726	12-sep-2019	\$241.10	\$0.00	\$0.00	\$0.00	\$0.00	\$0.00	\$0.00	\$0.00	\$241.10	\$0.00	\$0.00	\$0.00	\$0.00
TRANSACCION		\$241.10	\$0.00	\$0.00	\$0.00	\$0.00	\$0.00	\$0.00	\$0.00	\$0.00	\$241.10	\$0.00	\$0.00	\$0.00
3727	12-sep-2019	\$203.20	\$0.00	\$0.00	\$0.00	\$0.00	\$0.00	\$0.00	\$0.00	\$203.20	\$0.00	\$0.00	\$0.00	\$0.00
TRANSACCION		\$203.20	\$0.00	\$0.00	\$0.00	\$0.00	\$0.00	\$0.00	\$0.00	\$0.00	\$203.20	\$0.00	\$0.00	\$0.00
3728	12-sep-2019	\$14,711.20	\$0.00	\$0.00	\$0.00	\$0.00	\$0.00	\$0.00	\$0.00	\$14,711.20	\$0.00	\$0.00	\$0.00	\$0.00
TRANSACCION		\$14,711.20	\$0.00	\$0.00	\$0.00	\$0.00	\$0.00	\$0.00	\$0.00	\$0.00	\$14,711.20	\$0.00	\$0.00	\$0.00

004_AdsFlujo.rpt

Página 04 de 03
23-oct-2019

Municipio de San Juan de Sabinas
Flujo de Adecuaciones
Del 01/sep/2019 al 30/sep/2019

Dependencia: Todas
Estatus: APLICADA

No. Ades.	Fecha	Total Origen Total Destino	Enero	Febrero	Marzo	Abril	Mayo	Junio	Julio	Agosto	Septiembre	Octubre	Noviembre	Diciembre
3709	12-sep-2019	945.40	90.00	90.00	90.00	90.00	90.00	90.00	90.00	945.40	90.00	90.00	90.00	90.00
TRANSACCION		945.40	90.00	90.00	90.00	90.00	90.00	90.00	90.00	90.00	945.40	90.00	90.00	90.00
3710	15-sep-2019	\$5,187.24	90.00	90.00	90.00	90.00	90.00	90.00	90.00	\$5,187.24	90.00	90.00	90.00	90.00
TRANSACCION		\$5,187.24	90.00	90.00	90.00	90.00	90.00	90.00	90.00	90.00	\$5,187.24	90.00	90.00	90.00
3711	16-sep-2019	9600.00	90.00	90.00	90.00	90.00	90.00	90.00	90.00	9600.00	90.00	90.00	90.00	90.00
TRANSACCION		9600.00	90.00	90.00	90.00	90.00	90.00	90.00	90.00	90.00	9600.00	90.00	90.00	90.00
3732	12-sep-2019	\$1,180.00	90.00	90.00	90.00	90.00	90.00	90.00	90.00	\$1,180.00	90.00	90.00	90.00	90.00
TRANSACCION		\$1,180.00	90.00	90.00	90.00	90.00	90.00	90.00	90.00	90.00	\$1,180.00	90.00	90.00	90.00
3731	12-sep-2019	91.28	90.00	90.00	90.00	90.00	90.00	90.00	90.00	91.28	90.00	90.00	90.00	90.00
TRANSACCION		91.28	90.00	90.00	90.00	90.00	90.00	90.00	90.00	90.00	91.28	90.00	90.00	90.00
3734	12-sep-2019	\$1,974.00	90.00	90.00	90.00	90.00	90.00	90.00	90.00	\$1,974.00	90.00	90.00	90.00	90.00
TRANSACCION		\$1,974.00	90.00	90.00	90.00	90.00	90.00	90.00	90.00	90.00	\$1,974.00	90.00	90.00	90.00
3733	12-sep-2019	\$6,809.00	90.00	90.00	90.00	90.00	90.00	90.00	90.00	\$6,809.00	90.00	90.00	90.00	90.00
TRANSACCION		\$6,809.00	90.00	90.00	90.00	90.00	90.00	90.00	90.00	90.00	\$6,809.00	90.00	90.00	90.00

app_AdoRajon.rpt  Página 65 de 93
23-oct-2019

Municipio de San Juan de Sabinas
Flujo de Adecuaciones
Del 01/sep/2019 al 30/sep/2019

Dependencia: Todas
Estatus: APLICADA

No. Ades.	Fecha	Total Origen Total Destino	Enero	Febrero	Marzo	Abril	Mayo	Junio	Julio	Agosto	Septiembre	Octubre	Noviembre	Diciembre
3736	10-sep-2019	\$1,300.00	90.00	90.00	90.00	90.00	90.00	90.00	90.00	\$1,300.00	90.00	90.00	90.00	90.00
TRANSACCION		\$1,300.00	90.00	90.00	90.00	90.00	90.00	90.00	90.00	90.00	\$1,300.00	90.00	90.00	90.00
3737	10-sep-2019	\$9,801.00	90.00	90.00	90.00	90.00	90.00	90.00	90.00	\$9,801.00	90.00	90.00	90.00	90.00
TRANSACCION		\$9,801.00	90.00	90.00	90.00	90.00	90.00	90.00	90.00	90.00	\$9,801.00	90.00	90.00	90.00
3738	10-sep-2019	\$9,447.70	90.00	90.00	90.00	90.00	90.00	90.00	90.00	\$9,447.70	90.00	90.00	90.00	90.00
TRANSACCION		\$9,447.70	90.00	90.00	90.00	90.00	90.00	90.00	90.00	90.00	\$9,447.70	90.00	90.00	90.00
3739	10-sep-2019	\$296.40	90.00	90.00	90.00	90.00	90.00	90.00	90.00	\$296.40	90.00	90.00	90.00	90.00
TRANSACCION		\$296.40	90.00	90.00	90.00	90.00	90.00	90.00	90.00	90.00	\$296.40	90.00	90.00	90.00
3740	13-sep-2019	90.46	90.00	90.00	90.00	90.00	90.00	90.00	90.00	90.46	90.00	90.00	90.00	90.00
TRANSACCION		90.46	90.00	90.00	90.00	90.00	90.00	90.00	90.00	90.00	90.46	90.00	90.00	90.00
3741	13-sep-2019	\$7,124.01	90.00	90.00	90.00	90.00	90.00	90.00	90.00	\$7,124.01	90.00	90.00	90.00	90.00
TRANSACCION		\$7,124.01	90.00	90.00	90.00	90.00	90.00	90.00	90.00	90.00	\$7,124.01	90.00	90.00	90.00
3742	13-sep-2019	\$1,756.72	90.00	90.00	90.00	90.00	90.00	90.00	90.00	\$1,756.72	90.00	90.00	90.00	90.00
TRANSACCION		\$1,756.72	90.00	90.00	90.00	90.00	90.00	90.00	90.00	90.00	\$1,756.72	90.00	90.00	90.00

app_AdoRajon.rpt  Página 66 de 93
23-oct-2019

Municipio de San Juan de Sabinas
 Flujo de Adecuaciones
 Del 01/sep/2019 al 30/sep/2019

Dependencia: Todas
 Estado: APLICADA

No. Adm.	Fecha	Total Origen	Enero	Febrero	Marzo	Abril	Mayo	Junio	Julio	Agosto	Septiembre	Octubre	Noviembre	Diciembre
Tipo de Adecuación		Total Destino												
3703	10-sep-2019	9194.91	90.00	90.00	90.00	90.00	90.00	90.00	90.00	9194.91	90.00	90.00	90.00	90.00
TRAILLADOR		9194.91	90.00	90.00	90.00	90.00	90.00	90.00	90.00	90.00	9194.91	90.00	90.00	90.00
3704	10-sep-2019	30.427.39	90.00	90.00	90.00	90.00	90.00	90.00	90.00	30.427.39	90.00	90.00	90.00	90.00
TRAILLADOR		30.427.39	90.00	90.00	90.00	90.00	90.00	90.00	90.00	90.00	30.427.39	90.00	90.00	90.00
3705	10-sep-2019	213.907.27	90.00	90.00	90.00	90.00	90.00	90.00	90.00	213.907.27	90.00	90.00	90.00	90.00
TRAILLADOR		213.907.27	90.00	90.00	90.00	90.00	90.00	90.00	90.00	90.00	213.907.27	90.00	90.00	90.00
3706	10-sep-2019	9994.20	90.00	90.00	90.00	90.00	90.00	90.00	90.00	9994.20	90.00	90.00	90.00	90.00
TRAILLADOR		9994.20	90.00	90.00	90.00	90.00	90.00	90.00	90.00	90.00	9994.20	90.00	90.00	90.00
3707	10-sep-2019	2997.00	90.00	90.00	90.00	90.00	90.00	90.00	90.00	2997.00	90.00	90.00	90.00	90.00
TRAILLADOR		2997.00	90.00	90.00	90.00	90.00	90.00	90.00	90.00	90.00	2997.00	90.00	90.00	90.00
3708	10-sep-2019	942.00	90.00	90.00	90.00	90.00	90.00	90.00	90.00	942.00	90.00	90.00	90.00	90.00
TRAILLADOR		942.00	90.00	90.00	90.00	90.00	90.00	90.00	90.00	90.00	942.00	90.00	90.00	90.00
3709	10-sep-2019	909.00	90.00	90.00	90.00	90.00	90.00	90.00	90.00	909.00	90.00	90.00	90.00	90.00
TRAILLADOR		909.00	90.00	90.00	90.00	90.00	90.00	90.00	90.00	90.00	909.00	90.00	90.00	90.00

ISS_Adiflujo.rtf

Página 67 de 93
23-oct-2019

Municipio de San Juan de Sabinas
 Flujo de Adecuaciones
 Del 01/sep/2019 al 30/sep/2019

Dependencia: Todas
 Estado: APLICADA

No. Adm.	Fecha	Total Origen	Enero	Febrero	Marzo	Abril	Mayo	Junio	Julio	Agosto	Septiembre	Octubre	Noviembre	Diciembre
Tipo de Adecuación		Total Destino												
3710	10-sep-2019	9199.96	90.00	90.00	90.00	90.00	90.00	90.00	90.00	9199.96	90.00	90.00	90.00	90.00
TRAILLADOR		9199.96	90.00	90.00	90.00	90.00	90.00	90.00	90.00	90.00	9199.96	90.00	90.00	90.00
3711	10-sep-2019	9419.99	90.00	90.00	90.00	90.00	90.00	90.00	90.00	9419.99	90.00	90.00	90.00	90.00
TRAILLADOR		9419.99	90.00	90.00	90.00	90.00	90.00	90.00	90.00	90.00	9419.99	90.00	90.00	90.00
3712	10-sep-2019	9992.00	90.00	90.00	90.00	90.00	90.00	90.00	90.00	9992.00	90.00	90.00	90.00	90.00
TRAILLADOR		9992.00	90.00	90.00	90.00	90.00	90.00	90.00	90.00	90.00	9992.00	90.00	90.00	90.00
3713	10-sep-2019	999.00	90.00	90.00	90.00	90.00	90.00	90.00	90.00	999.00	90.00	90.00	90.00	90.00
TRAILLADOR		999.00	90.00	90.00	90.00	90.00	90.00	90.00	90.00	90.00	999.00	90.00	90.00	90.00
3714	10-sep-2019	92.900.00	90.00	90.00	90.00	90.00	90.00	90.00	90.00	92.900.00	90.00	90.00	90.00	90.00
TRAILLADOR		92.900.00	90.00	90.00	90.00	90.00	90.00	90.00	90.00	90.00	92,900.00	90.00	90.00	90.00
3715	10-sep-2019	9407.900.00	90.00	90.00	90.00	90.00	90.00	90.00	90.00	9407.900.00	90.00	90.00	90.00	90.00
TRAILLADOR		9407.900.00	90.00	90.00	90.00	90.00	90.00	90.00	90.00	90.00	9407.900.00	90.00	90.00	90.00
3716	10-sep-2019	9992.00	90.00	90.00	90.00	90.00	90.00	90.00	90.00	9992.00	90.00	90.00	90.00	90.00
TRAILLADOR		9992.00	90.00	90.00	90.00	90.00	90.00	90.00	90.00	90.00	9992.00	90.00	90.00	90.00

ISS_Adiflujo.rtf

Página 68 de 93
23-oct-2019

Municipio de San Juan de Sabinas
 Flujo de Adecuaciones
 Del 01/sep/2019 al 30/sep/2019

Dependencia: Totales
 Estado: **APLICADA**

No. Adm.	Fecha	Total Origen	Enero	Febrero	Marzo	Abril	Mayo	Junio	Julio	Agosto	Septiembre	Octubre	Noviembre	Diciembre
Tipo de Adecuación		Total Destino												
2737	10-sep-2019	\$248.00	\$0.00	\$0.00	\$0.00	\$0.00	\$0.00	\$0.00	\$0.00	\$248.00	\$0.00	\$0.00	\$0.00	\$0.00
TRAILADOC		\$248.00	\$0.00	\$0.00	\$0.00	\$0.00	\$0.00	\$0.00	\$0.00	\$248.00	\$0.00	\$0.00	\$0.00	\$0.00
2738	10-sep-2019	\$143	\$0.00	\$0.00	\$0.00	\$0.00	\$0.00	\$0.00	\$0.00	\$143	\$0.00	\$0.00	\$0.00	\$0.00
TRAILADOC		\$143	\$0.00	\$0.00	\$0.00	\$0.00	\$0.00	\$0.00	\$0.00	\$143	\$0.00	\$0.00	\$0.00	\$0.00
2739	17-sep-2019	\$43.00	\$0.00	\$0.00	\$0.00	\$0.00	\$0.00	\$0.00	\$0.00	\$43.00	\$0.00	\$0.00	\$0.00	\$0.00
TRAILADOC		\$43.00	\$0.00	\$0.00	\$0.00	\$0.00	\$0.00	\$0.00	\$0.00	\$43.00	\$0.00	\$0.00	\$0.00	\$0.00
2740	10-sep-2019	\$25.00	\$0.00	\$0.00	\$0.00	\$0.00	\$0.00	\$0.00	\$0.00	\$25.00	\$0.00	\$0.00	\$0.00	\$0.00
TRAILADOC		\$25.00	\$0.00	\$0.00	\$0.00	\$0.00	\$0.00	\$0.00	\$0.00	\$25.00	\$0.00	\$0.00	\$0.00	\$0.00
2741	10-sep-2019	\$0.00	\$0.00	\$0.00	\$0.00	\$0.00	\$0.00	\$0.00	\$0.00	\$0.00	\$0.00	\$0.00	\$0.00	\$0.00
TRAILADOC		\$0.00	\$0.00	\$0.00	\$0.00	\$0.00	\$0.00	\$0.00	\$0.00	\$0.00	\$0.00	\$0.00	\$0.00	\$0.00
2742	10-sep-2019	\$2,072.00	\$0.00	\$0.00	\$0.00	\$0.00	\$0.00	\$0.00	\$0.00	\$2,072.00	\$0.00	\$0.00	\$0.00	\$0.00
TRAILADOC		\$2,072.00	\$0.00	\$0.00	\$0.00	\$0.00	\$0.00	\$0.00	\$0.00	\$2,072.00	\$0.00	\$0.00	\$0.00	\$0.00
2743	17-sep-2019	\$4,303.10	\$0.00	\$0.00	\$0.00	\$0.00	\$0.00	\$0.00	\$0.00	\$4,303.10	\$0.00	\$0.00	\$0.00	\$0.00
TRAILADOC		\$4,303.10	\$0.00	\$0.00	\$0.00	\$0.00	\$0.00	\$0.00	\$0.00	\$4,303.10	\$0.00	\$0.00	\$0.00	\$0.00

ISS_Adiflujo.rpt  Página 68 de 93
23-oct-2019

Municipio de San Juan de Sabinas
 Flujo de Adecuaciones
 Del 01/sep/2019 al 30/sep/2019

Dependencia: Totales
 Estado: **APLICADA**

No. Adm.	Fecha	Total Origen	Enero	Febrero	Marzo	Abril	Mayo	Junio	Julio	Agosto	Septiembre	Octubre	Noviembre	Diciembre
Tipo de Adecuación		Total Destino												
2744	17-sep-2019	\$6,800.00	\$0.00	\$0.00	\$0.00	\$0.00	\$0.00	\$0.00	\$0.00	\$6,800.00	\$0.00	\$0.00	\$0.00	\$0.00
TRAILADOC		\$6,800.00	\$0.00	\$0.00	\$0.00	\$0.00	\$0.00	\$0.00	\$0.00	\$6,800.00	\$0.00	\$0.00	\$0.00	\$0.00
2745	10-sep-2019	\$45.00	\$0.00	\$0.00	\$0.00	\$0.00	\$0.00	\$0.00	\$0.00	\$45.00	\$0.00	\$0.00	\$0.00	\$0.00
TRAILADOC		\$45.00	\$0.00	\$0.00	\$0.00	\$0.00	\$0.00	\$0.00	\$0.00	\$45.00	\$0.00	\$0.00	\$0.00	\$0.00
2746	10-sep-2019	\$25,200.00	\$0.00	\$0.00	\$0.00	\$0.00	\$0.00	\$0.00	\$0.00	\$25,200.00	\$0.00	\$0.00	\$0.00	\$0.00
TRAILADOC		\$25,200.00	\$0.00	\$0.00	\$0.00	\$0.00	\$0.00	\$0.00	\$0.00	\$25,200.00	\$0.00	\$0.00	\$0.00	\$0.00
2747	10-sep-2019	\$262.94	\$0.00	\$0.00	\$0.00	\$0.00	\$0.00	\$0.00	\$0.00	\$262.94	\$0.00	\$0.00	\$0.00	\$0.00
TRAILADOC		\$262.94	\$0.00	\$0.00	\$0.00	\$0.00	\$0.00	\$0.00	\$0.00	\$262.94	\$0.00	\$0.00	\$0.00	\$0.00
2748	10-sep-2019	\$60.01	\$0.00	\$0.00	\$0.00	\$0.00	\$0.00	\$0.00	\$0.00	\$60.01	\$0.00	\$0.00	\$0.00	\$0.00
TRAILADOC		\$60.01	\$0.00	\$0.00	\$0.00	\$0.00	\$0.00	\$0.00	\$0.00	\$60.01	\$0.00	\$0.00	\$0.00	\$0.00
2749	12-sep-2019	\$517.82	\$0.00	\$0.00	\$0.00	\$0.00	\$0.00	\$0.00	\$0.00	\$517.82	\$0.00	\$0.00	\$0.00	\$0.00
TRAILADOC		\$517.82	\$0.00	\$0.00	\$0.00	\$0.00	\$0.00	\$0.00	\$0.00	\$517.82	\$0.00	\$0.00	\$0.00	\$0.00
2750	11-sep-2019	\$96.29	\$0.00	\$0.00	\$0.00	\$0.00	\$0.00	\$0.00	\$0.00	\$96.29	\$0.00	\$0.00	\$0.00	\$0.00
TRAILADOC		\$96.29	\$0.00	\$0.00	\$0.00	\$0.00	\$0.00	\$0.00	\$0.00	\$96.29	\$0.00	\$0.00	\$0.00	\$0.00

ISS_Adiflujo.rpt  Página 70 de 93
23-oct-2019

Municipio de San Juan de Sabinas
 Flujo de Adecuaciones
 Del 01/sep/2019 al 30/sep/2019

Dependencia: Todos
 Estado: **APLICADA**

No. Adm.	Fecha	Total Origen	Enero	Febrero	Marzo	Abril	Mayo	Junio	Julio	Agosto	Septiembre	Octubre	Noviembre	Diciembre
Tipo de Adecuación		Total Destino												
3711	10-sep-2019	\$1,526.79	\$0.00	\$0.00	\$0.00	\$0.00	\$0.00	\$0.00	\$0.00	\$1,526.79	\$0.00	\$0.00	\$0.00	\$0.00
TRANSACCION		\$1,526.79	\$0.00	\$0.00	\$0.00	\$0.00	\$0.00	\$0.00	\$0.00	\$0.00	\$1,526.79	\$0.00	\$0.00	\$0.00
3712	12-sep-2019	\$198.00	\$0.00	\$0.00	\$0.00	\$0.00	\$0.00	\$0.00	\$0.00	\$0.00	\$198.00	\$0.00	\$0.00	\$0.00
TRANSACCION		\$198.00	\$0.00	\$0.00	\$0.00	\$0.00	\$0.00	\$0.00	\$0.00	\$0.00	\$198.00	\$0.00	\$0.00	\$0.00
3713	12-sep-2019	\$423.00	\$0.00	\$0.00	\$0.00	\$0.00	\$0.00	\$0.00	\$0.00	\$0.00	\$423.00	\$0.00	\$0.00	\$0.00
TRANSACCION		\$423.00	\$0.00	\$0.00	\$0.00	\$0.00	\$0.00	\$0.00	\$0.00	\$0.00	\$423.00	\$0.00	\$0.00	\$0.00
3714	12-sep-2019	\$348.00	\$0.00	\$0.00	\$0.00	\$0.00	\$0.00	\$0.00	\$0.00	\$0.00	\$348.00	\$0.00	\$0.00	\$0.00
TRANSACCION		\$348.00	\$0.00	\$0.00	\$0.00	\$0.00	\$0.00	\$0.00	\$0.00	\$0.00	\$348.00	\$0.00	\$0.00	\$0.00
3715	10-sep-2019	\$940.00	\$0.00	\$0.00	\$0.00	\$0.00	\$0.00	\$0.00	\$0.00	\$0.00	\$940.00	\$0.00	\$0.00	\$0.00
TRANSACCION		\$940.00	\$0.00	\$0.00	\$0.00	\$0.00	\$0.00	\$0.00	\$0.00	\$0.00	\$940.00	\$0.00	\$0.00	\$0.00
3716	10-sep-2019	\$203.00	\$0.00	\$0.00	\$0.00	\$0.00	\$0.00	\$0.00	\$0.00	\$0.00	\$203.00	\$0.00	\$0.00	\$0.00
TRANSACCION		\$203.00	\$0.00	\$0.00	\$0.00	\$0.00	\$0.00	\$0.00	\$0.00	\$0.00	\$203.00	\$0.00	\$0.00	\$0.00
3717	10-sep-2019	\$307.00	\$0.00	\$0.00	\$0.00	\$0.00	\$0.00	\$0.00	\$0.00	\$0.00	\$307.00	\$0.00	\$0.00	\$0.00
TRANSACCION		\$307.00	\$0.00	\$0.00	\$0.00	\$0.00	\$0.00	\$0.00	\$0.00	\$0.00	\$307.00	\$0.00	\$0.00	\$0.00

ISS_AdqRajon.rpt

Página 71 de 83
23-oct.-2019

Municipio de San Juan de Sabinas
 Flujo de Adecuaciones
 Del 01/sep/2019 al 30/sep/2019

Dependencia: Todos
 Estado: **APLICADA**

No. Adm.	Fecha	Total Origen	Enero	Febrero	Marzo	Abril	Mayo	Junio	Julio	Agosto	Septiembre	Octubre	Noviembre	Diciembre
Tipo de Adecuación		Total Destino												
3718	10-sep-2019	\$447.00	\$0.00	\$0.00	\$0.00	\$0.00	\$0.00	\$0.00	\$0.00	\$447.00	\$0.00	\$0.00	\$0.00	\$0.00
TRANSACCION		\$447.00	\$0.00	\$0.00	\$0.00	\$0.00	\$0.00	\$0.00	\$0.00	\$0.00	\$447.00	\$0.00	\$0.00	\$0.00
3719	10-sep-2019	\$95.00	\$0.00	\$0.00	\$0.00	\$0.00	\$0.00	\$0.00	\$0.00	\$0.00	\$95.00	\$0.00	\$0.00	\$0.00
TRANSACCION		\$95.00	\$0.00	\$0.00	\$0.00	\$0.00	\$0.00	\$0.00	\$0.00	\$0.00	\$95.00	\$0.00	\$0.00	\$0.00
3720	10-sep-2019	\$94.00	\$0.00	\$0.00	\$0.00	\$0.00	\$0.00	\$0.00	\$0.00	\$0.00	\$94.00	\$0.00	\$0.00	\$0.00
TRANSACCION		\$94.00	\$0.00	\$0.00	\$0.00	\$0.00	\$0.00	\$0.00	\$0.00	\$0.00	\$94.00	\$0.00	\$0.00	\$0.00
3721	10-sep-2019	\$116.00	\$0.00	\$0.00	\$0.00	\$0.00	\$0.00	\$0.00	\$0.00	\$0.00	\$116.00	\$0.00	\$0.00	\$0.00
TRANSACCION		\$116.00	\$0.00	\$0.00	\$0.00	\$0.00	\$0.00	\$0.00	\$0.00	\$0.00	\$116.00	\$0.00	\$0.00	\$0.00
3722	10-sep-2019	\$1,585.32	\$0.00	\$0.00	\$0.00	\$0.00	\$0.00	\$0.00	\$0.00	\$0.00	\$1,585.32	\$0.00	\$0.00	\$0.00
TRANSACCION		\$1,585.32	\$0.00	\$0.00	\$0.00	\$0.00	\$0.00	\$0.00	\$0.00	\$0.00	\$1,585.32	\$0.00	\$0.00	\$0.00
3723	10-sep-2019	\$272.40	\$0.00	\$0.00	\$0.00	\$0.00	\$0.00	\$0.00	\$0.00	\$0.00	\$272.40	\$0.00	\$0.00	\$0.00
TRANSACCION		\$272.40	\$0.00	\$0.00	\$0.00	\$0.00	\$0.00	\$0.00	\$0.00	\$0.00	\$272.40	\$0.00	\$0.00	\$0.00
3724	10-sep-2019	\$733.66	\$0.00	\$0.00	\$0.00	\$0.00	\$0.00	\$0.00	\$0.00	\$0.00	\$733.66	\$0.00	\$0.00	\$0.00
TRANSACCION		\$733.66	\$0.00	\$0.00	\$0.00	\$0.00	\$0.00	\$0.00	\$0.00	\$0.00	\$733.66	\$0.00	\$0.00	\$0.00

ISS_AdqRajon.rpt

Página 72 de 83
23-oct.-2019

Municipio de San Juan de Sabinas
 Flujo de Adecuaciones
 Del 01/sep/2019 al 30/sep/2019

Dependencia: Todos
 Estado: APLICADA

No. Adm.	Fecha	Total Origen	Enero	Febrero	Marzo	Abril	Mayo	Junio	Julio	Agosto	Septiembre	Octubre	Noviembre	Diciembre
Tipo de Adecuación		Total Destino												
3766	10-sep-2019	\$1,076.00	\$0.00	\$0.00	\$0.00	\$0.00	\$0.00	\$0.00	\$0.00	\$1,076.00	\$0.00	\$0.00	\$0.00	\$0.00
TRANSACCION		\$1,076.00	\$0.00	\$0.00	\$0.00	\$0.00	\$0.00	\$0.00	\$0.00	\$0.00	\$1,076.00	\$0.00	\$0.00	\$0.00
3768	12-sep-2019	\$408.00	\$0.00	\$0.00	\$0.00	\$0.00	\$0.00	\$0.00	\$0.00	\$408.00	\$0.00	\$0.00	\$0.00	\$0.00
TRANSACCION		\$408.00	\$0.00	\$0.00	\$0.00	\$0.00	\$0.00	\$0.00	\$0.00	\$0.00	\$408.00	\$0.00	\$0.00	\$0.00
3767	13-sep-2019	\$304.00	\$0.00	\$0.00	\$0.00	\$0.00	\$0.00	\$0.00	\$0.00	\$304.00	\$0.00	\$0.00	\$0.00	\$0.00
TRANSACCION		\$304.00	\$0.00	\$0.00	\$0.00	\$0.00	\$0.00	\$0.00	\$0.00	\$0.00	\$304.00	\$0.00	\$0.00	\$0.00
3769	12-sep-2019	\$20,000.00	\$0.00	\$0.00	\$0.00	\$0.00	\$0.00	\$0.00	\$0.00	\$20,000.00	\$0.00	\$0.00	\$0.00	\$0.00
TRANSACCION		\$20,000.00	\$0.00	\$0.00	\$0.00	\$0.00	\$0.00	\$0.00	\$0.00	\$0.00	\$20,000.00	\$0.00	\$0.00	\$0.00
3765	10-sep-2019	\$307.00	\$0.00	\$0.00	\$0.00	\$0.00	\$0.00	\$0.00	\$0.00	\$307.00	\$0.00	\$0.00	\$0.00	\$0.00
TRANSACCION		\$307.00	\$0.00	\$0.00	\$0.00	\$0.00	\$0.00	\$0.00	\$0.00	\$0.00	\$307.00	\$0.00	\$0.00	\$0.00
3766	10-sep-2019	\$3,700.00	\$0.00	\$0.00	\$0.00	\$0.00	\$0.00	\$0.00	\$0.00	\$3,700.00	\$0.00	\$0.00	\$0.00	\$0.00
TRANSACCION		\$3,700.00	\$0.00	\$0.00	\$0.00	\$0.00	\$0.00	\$0.00	\$0.00	\$0.00	\$3,700.00	\$0.00	\$0.00	\$0.00
3767	10-sep-2019	\$897.50	\$0.00	\$0.00	\$0.00	\$0.00	\$0.00	\$0.00	\$0.00	\$897.50	\$0.00	\$0.00	\$0.00	\$0.00
TRANSACCION		\$897.50	\$0.00	\$0.00	\$0.00	\$0.00	\$0.00	\$0.00	\$0.00	\$0.00	\$897.50	\$0.00	\$0.00	\$0.00

sep_AdeFlujo.rpt

Página 73 de 93
23-oct-2019

Municipio de San Juan de Sabinas
 Flujo de Adecuaciones
 Del 01/sep/2019 al 30/sep/2019

Dependencia: Todos
 Estado: APLICADA

No. Adm.	Fecha	Total Origen	Enero	Febrero	Marzo	Abril	Mayo	Junio	Julio	Agosto	Septiembre	Octubre	Noviembre	Diciembre
Tipo de Adecuación		Total Destino												
3762	10-sep-2019	\$882.00	\$0.00	\$0.00	\$0.00	\$0.00	\$0.00	\$0.00	\$0.00	\$882.00	\$0.00	\$0.00	\$0.00	\$0.00
TRANSACCION		\$882.00	\$0.00	\$0.00	\$0.00	\$0.00	\$0.00	\$0.00	\$0.00	\$0.00	\$882.00	\$0.00	\$0.00	\$0.00
3763	12-sep-2019	\$796.40	\$0.00	\$0.00	\$0.00	\$0.00	\$0.00	\$0.00	\$0.00	\$796.40	\$0.00	\$0.00	\$0.00	\$0.00
TRANSACCION		\$796.40	\$0.00	\$0.00	\$0.00	\$0.00	\$0.00	\$0.00	\$0.00	\$0.00	\$796.40	\$0.00	\$0.00	\$0.00
3764	12-sep-2019	\$399.80	\$0.00	\$0.00	\$0.00	\$0.00	\$0.00	\$0.00	\$0.00	\$399.80	\$0.00	\$0.00	\$0.00	\$0.00
TRANSACCION		\$399.80	\$0.00	\$0.00	\$0.00	\$0.00	\$0.00	\$0.00	\$0.00	\$0.00	\$399.80	\$0.00	\$0.00	\$0.00
3765	10-sep-2019	\$219.17	\$0.00	\$0.00	\$0.00	\$0.00	\$0.00	\$0.00	\$0.00	\$219.17	\$0.00	\$0.00	\$0.00	\$0.00
TRANSACCION		\$219.17	\$0.00	\$0.00	\$0.00	\$0.00	\$0.00	\$0.00	\$0.00	\$0.00	\$219.17	\$0.00	\$0.00	\$0.00
3766	12-sep-2019	\$87.20	\$0.00	\$0.00	\$0.00	\$0.00	\$0.00	\$0.00	\$0.00	\$87.20	\$0.00	\$0.00	\$0.00	\$0.00
TRANSACCION		\$87.20	\$0.00	\$0.00	\$0.00	\$0.00	\$0.00	\$0.00	\$0.00	\$0.00	\$87.20	\$0.00	\$0.00	\$0.00
3767	10-sep-2019	\$367.15	\$0.00	\$0.00	\$0.00	\$0.00	\$0.00	\$0.00	\$0.00	\$367.15	\$0.00	\$0.00	\$0.00	\$0.00
TRANSACCION		\$367.15	\$0.00	\$0.00	\$0.00	\$0.00	\$0.00	\$0.00	\$0.00	\$0.00	\$367.15	\$0.00	\$0.00	\$0.00
3768	10-sep-2019	\$475.27	\$0.00	\$0.00	\$0.00	\$0.00	\$0.00	\$0.00	\$0.00	\$475.27	\$0.00	\$0.00	\$0.00	\$0.00
TRANSACCION		\$475.27	\$0.00	\$0.00	\$0.00	\$0.00	\$0.00	\$0.00	\$0.00	\$0.00	\$475.27	\$0.00	\$0.00	\$0.00

sep_AdeFlujo.rpt

Página 74 de 93
23-oct-2019

Municipio de San Juan de Sabinas
 Flujo de Adecuaciones
 Del 01/sep/2019 al 30/sep/2019

Dependencia: Total
 Estado: **APLICADA**

No. Adm.	Fecha	Total Origen	Enero	Febrero	Marzo	Abril	Mayo	Junio	Julio	Agosto	Septiembre	Octubre	Noviembre	Diciembre
Tipo de Adecuación		Total Destino												
370	12-sep-2019	\$2,700.14	\$0.00	\$0.00	\$0.00	\$0.00	\$0.00	\$0.00	\$0.00	\$2,700.14	\$0.00	\$0.00	\$0.00	\$0.00
TRANSFERENCIA		\$2,700.14												
380	12-sep-2019	\$226.01	\$0.00	\$0.00	\$0.00	\$0.00	\$0.00	\$0.00	\$0.00	\$226.01	\$0.00	\$0.00	\$0.00	\$0.00
TRANSFERENCIA		\$226.01												
381	12-sep-2019	\$201.48	\$0.00	\$0.00	\$0.00	\$0.00	\$0.00	\$0.00	\$0.00	\$201.48	\$0.00	\$0.00	\$0.00	\$0.00
TRANSFERENCIA		\$201.48												
382	10-sep-2019	\$418.00	\$0.00	\$0.00	\$0.00	\$0.00	\$0.00	\$0.00	\$0.00	\$418.00	\$0.00	\$0.00	\$0.00	\$0.00
TRANSFERENCIA		\$418.00												
383	10-sep-2019	\$1,382.46	\$0.00	\$0.00	\$0.00	\$0.00	\$0.00	\$0.00	\$0.00	\$1,382.46	\$0.00	\$0.00	\$0.00	\$0.00
TRANSFERENCIA		\$1,382.46												
384	10-sep-2019	\$70.00	\$0.00	\$0.00	\$0.00	\$0.00	\$0.00	\$0.00	\$0.00	\$70.00	\$0.00	\$0.00	\$0.00	\$0.00
TRANSFERENCIA		\$70.00												
385	10-sep-2019	\$102.83	\$0.00	\$0.00	\$0.00	\$0.00	\$0.00	\$0.00	\$0.00	\$102.83	\$0.00	\$0.00	\$0.00	\$0.00
TRANSFERENCIA		\$102.83												

ppp_Adsflujo.rpt

Página 15 de 83
23-oct-2019

Municipio de San Juan de Sabinas
 Flujo de Adecuaciones
 Del 01/sep/2019 al 30/sep/2019

Dependencia: Total
 Estado: **APLICADA**

No. Adm.	Fecha	Total Origen	Enero	Febrero	Marzo	Abril	Mayo	Junio	Julio	Agosto	Septiembre	Octubre	Noviembre	Diciembre
Tipo de Adecuación		Total Destino												
386	10-sep-2019	\$108.00	\$0.00	\$0.00	\$0.00	\$0.00	\$0.00	\$0.00	\$0.00	\$108.00	\$0.00	\$0.00	\$0.00	\$0.00
TRANSFERENCIA		\$108.00												
387	10-sep-2019	\$2,712.98	\$0.00	\$0.00	\$0.00	\$0.00	\$0.00	\$0.00	\$0.00	\$2,712.98	\$0.00	\$0.00	\$0.00	\$0.00
TRANSFERENCIA		\$2,712.98												
388	10-sep-2019	\$18.00	\$0.00	\$0.00	\$0.00	\$0.00	\$0.00	\$0.00	\$0.00	\$18.00	\$0.00	\$0.00	\$0.00	\$0.00
TRANSFERENCIA		\$18.00												
389	10-sep-2019	\$85.00	\$0.00	\$0.00	\$0.00	\$0.00	\$0.00	\$0.00	\$0.00	\$85.00	\$0.00	\$0.00	\$0.00	\$0.00
TRANSFERENCIA		\$85.00												
390	10-sep-2019	\$0.00	\$0.00	\$0.00	\$0.00	\$0.00	\$0.00	\$0.00	\$0.00	\$0.00	\$0.00	\$0.00	\$0.00	\$0.00
TRANSFERENCIA		\$0.00												
391	10-sep-2019	\$100.00	\$0.00	\$0.00	\$0.00	\$0.00	\$0.00	\$0.00	\$0.00	\$100.00	\$0.00	\$0.00	\$0.00	\$0.00
TRANSFERENCIA		\$100.00												
392	10-sep-2019	\$1,425.00	\$0.00	\$0.00	\$0.00	\$0.00	\$0.00	\$0.00	\$0.00	\$1,425.00	\$0.00	\$0.00	\$0.00	\$0.00
TRANSFERENCIA		\$1,425.00												

ppp_Adsflujo.rpt

Página 70 de 93
23-oct-2019

Municipio de San Juan de Sabinas
 Flujo de Adecuaciones
 Del 01/sep/2019 al 30/sep/2019

Dependencia: Todas
 Estatus: APLICADA

No. Adm.	Fecha	Total Origen	Enero	Febrero	Marzo	Abril	Mayo	Junio	Julio	Agosto	Septiembre	Octubre	Noviembre	Diciembre
Tipo de Adecuación		Total Destino												
3873	10-sep-2019	\$195.75	\$0.00	\$0.00	\$0.00	\$0.00	\$0.00	\$0.00	\$0.00	\$195.75	\$0.00	\$0.00	\$0.00	\$0.00
TRANSACCION		\$195.75												
3874	12-sep-2019	\$1,394.90	\$0.00	\$0.00	\$0.00	\$0.00	\$0.00	\$0.00	\$0.00	\$1,394.90	\$0.00	\$0.00	\$0.00	\$0.00
TRANSACCION		\$1,394.90												
3875	13-sep-2019	\$414.25	\$0.00	\$0.00	\$0.00	\$0.00	\$0.00	\$0.00	\$0.00	\$414.25	\$0.00	\$0.00	\$0.00	\$0.00
TRANSACCION		\$414.25												
3876	13-sep-2019	\$10.00	\$0.00	\$0.00	\$0.00	\$0.00	\$0.00	\$0.00	\$0.00	\$10.00	\$0.00	\$0.00	\$0.00	\$0.00
TRANSACCION		\$10.00												
3877	13-sep-2019	\$104,400.00	\$0.00	\$0.00	\$0.00	\$0.00	\$0.00	\$0.00	\$0.00	\$104,400.00	\$0.00	\$0.00	\$0.00	\$0.00
TRANSACCION		\$104,400.00												
3878	13-sep-2019	\$87.80	\$0.00	\$0.00	\$0.00	\$0.00	\$0.00	\$0.00	\$0.00	\$87.80	\$0.00	\$0.00	\$0.00	\$0.00
TRANSACCION		\$87.80												
3879	13-sep-2019	\$98.72	\$0.00	\$0.00	\$0.00	\$0.00	\$0.00	\$0.00	\$0.00	\$98.72	\$0.00	\$0.00	\$0.00	\$0.00
TRANSACCION		\$98.72												

rep_Aduflujos.rpt

Página 77 de 93
23-oct-2019

Municipio de San Juan de Sabinas
 Flujo de Adecuaciones
 Del 01/sep/2019 al 30/sep/2019

Dependencia: Todas
 Estatus: APLICADA

No. Adm.	Fecha	Total Origen	Enero	Febrero	Marzo	Abril	Mayo	Junio	Julio	Agosto	Septiembre	Octubre	Noviembre	Diciembre
Tipo de Adecuación		Total Destino												
3825	10-sep-2019	\$106.38	\$0.00	\$0.00	\$0.00	\$0.00	\$0.00	\$0.00	\$0.00	\$106.38	\$0.00	\$0.00	\$0.00	\$0.00
TRANSACCION		\$106.38												
3827	13-sep-2019	\$930.00	\$0.00	\$0.00	\$0.00	\$0.00	\$0.00	\$0.00	\$0.00	\$930.00	\$0.00	\$0.00	\$0.00	\$0.00
TRANSACCION		\$930.00												
3828	13-sep-2019	\$220.00	\$0.00	\$0.00	\$0.00	\$0.00	\$0.00	\$0.00	\$0.00	\$220.00	\$0.00	\$0.00	\$0.00	\$0.00
TRANSACCION		\$220.00												
3829	13-sep-2019	\$344.25	\$0.00	\$0.00	\$0.00	\$0.00	\$0.00	\$0.00	\$0.00	\$344.25	\$0.00	\$0.00	\$0.00	\$0.00
TRANSACCION		\$344.25												
3829	13-sep-2019	\$1,940.00	\$0.00	\$0.00	\$0.00	\$0.00	\$0.00	\$0.00	\$0.00	\$1,940.00	\$0.00	\$0.00	\$0.00	\$0.00
TRANSACCION		\$1,940.00												
3829	13-sep-2019	\$327.80	\$0.00	\$0.00	\$0.00	\$0.00	\$0.00	\$0.00	\$0.00	\$327.80	\$0.00	\$0.00	\$0.00	\$0.00
TRANSACCION		\$327.80												
3829	13-sep-2019	\$307.80	\$0.00	\$0.00	\$0.00	\$0.00	\$0.00	\$0.00	\$0.00	\$307.80	\$0.00	\$0.00	\$0.00	\$0.00
TRANSACCION		\$307.80												
3829	13-sep-2019	\$360.00	\$0.00	\$0.00	\$0.00	\$0.00	\$0.00	\$0.00	\$0.00	\$360.00	\$0.00	\$0.00	\$0.00	\$0.00
TRANSACCION		\$360.00												

app_Aduflujos.rpt

Página 76 de 93
23-oct-2019

Municipio de San Juan de Sabinas
 Flujo de Adecuaciones
 Del 01/sep/2019 al 30/sep/2019

Dependencia: Todas
 Estado: APLICADA

No. Adecu.	Fecha	Total Origen	Enero	Febrero	Marzo	Abril	Mayo	Junio	Julio	Agosto	Septiembre	Octubre	Noviembre	Diciembre
3807	10-sep-2019	\$198.00	\$0.00	\$0.00	\$0.00	\$0.00	\$0.00	\$0.00	\$0.00	\$198.00	\$0.00	\$0.00	\$0.00	\$0.00
TOTAL		\$198.00	\$0.00	\$0.00	\$0.00	\$0.00	\$0.00	\$0.00	\$0.00	\$198.00	\$0.00	\$0.00	\$0.00	\$0.00
3808	12-sep-2019	\$204.28	\$0.00	\$0.00	\$0.00	\$0.00	\$0.00	\$0.00	\$0.00	\$204.28	\$0.00	\$0.00	\$0.00	\$0.00
TOTAL		\$204.28	\$0.00	\$0.00	\$0.00	\$0.00	\$0.00	\$0.00	\$0.00	\$204.28	\$0.00	\$0.00	\$0.00	\$0.00
3809	12-sep-2019	\$1,140.00	\$0.00	\$0.00	\$0.00	\$0.00	\$0.00	\$0.00	\$0.00	\$1,140.00	\$0.00	\$0.00	\$0.00	\$0.00
TOTAL		\$1,140.00	\$0.00	\$0.00	\$0.00	\$0.00	\$0.00	\$0.00	\$0.00	\$1,140.00	\$0.00	\$0.00	\$0.00	\$0.00
3810	12-sep-2019	\$7,200.00	\$0.00	\$0.00	\$0.00	\$0.00	\$0.00	\$0.00	\$0.00	\$7,200.00	\$0.00	\$0.00	\$0.00	\$0.00
TOTAL		\$7,200.00	\$0.00	\$0.00	\$0.00	\$0.00	\$0.00	\$0.00	\$0.00	\$7,200.00	\$0.00	\$0.00	\$0.00	\$0.00
3811	10-sep-2019	\$3,280.00	\$0.00	\$0.00	\$0.00	\$0.00	\$0.00	\$0.00	\$0.00	\$3,280.00	\$0.00	\$0.00	\$0.00	\$0.00
TOTAL		\$3,280.00	\$0.00	\$0.00	\$0.00	\$0.00	\$0.00	\$0.00	\$0.00	\$3,280.00	\$0.00	\$0.00	\$0.00	\$0.00
3812	10-sep-2019	\$4,000.00	\$0.00	\$0.00	\$0.00	\$0.00	\$0.00	\$0.00	\$0.00	\$4,000.00	\$0.00	\$0.00	\$0.00	\$0.00
TOTAL		\$4,000.00	\$0.00	\$0.00	\$0.00	\$0.00	\$0.00	\$0.00	\$0.00	\$4,000.00	\$0.00	\$0.00	\$0.00	\$0.00
3813	12-sep-2019	\$996.94	\$0.00	\$0.00	\$0.00	\$0.00	\$0.00	\$0.00	\$0.00	\$996.94	\$0.00	\$0.00	\$0.00	\$0.00
TOTAL		\$996.94	\$0.00	\$0.00	\$0.00	\$0.00	\$0.00	\$0.00	\$0.00	\$996.94	\$0.00	\$0.00	\$0.00	\$0.00

ssp_AduRajc.rpt

Página 79 de 83
25-oct-2019

Municipio de San Juan de Sabinas
 Flujo de Adecuaciones
 Del 01/sep/2019 al 30/sep/2019

Dependencia: Todas
 Estado: APLICADA

No. Adecu.	Fecha	Total Origen	Enero	Febrero	Marzo	Abril	Mayo	Junio	Julio	Agosto	Septiembre	Octubre	Noviembre	Diciembre
3814	10-sep-2019	\$100.00	\$0.00	\$0.00	\$0.00	\$0.00	\$0.00	\$0.00	\$0.00	\$100.00	\$0.00	\$0.00	\$0.00	\$0.00
TOTAL		\$100.00	\$0.00	\$0.00	\$0.00	\$0.00	\$0.00	\$0.00	\$0.00	\$100.00	\$0.00	\$0.00	\$0.00	\$0.00
3815	12-sep-2019	\$10.00	\$0.00	\$0.00	\$0.00	\$0.00	\$0.00	\$0.00	\$0.00	\$10.00	\$0.00	\$0.00	\$0.00	\$0.00
TOTAL		\$10.00	\$0.00	\$0.00	\$0.00	\$0.00	\$0.00	\$0.00	\$0.00	\$10.00	\$0.00	\$0.00	\$0.00	\$0.00
3816	12-sep-2019	\$150.10	\$0.00	\$0.00	\$0.00	\$0.00	\$0.00	\$0.00	\$0.00	\$150.10	\$0.00	\$0.00	\$0.00	\$0.00
TOTAL		\$150.10	\$0.00	\$0.00	\$0.00	\$0.00	\$0.00	\$0.00	\$0.00	\$150.10	\$0.00	\$0.00	\$0.00	\$0.00
3817	12-sep-2019	\$61.00	\$0.00	\$0.00	\$0.00	\$0.00	\$0.00	\$0.00	\$0.00	\$61.00	\$0.00	\$0.00	\$0.00	\$0.00
TOTAL		\$61.00	\$0.00	\$0.00	\$0.00	\$0.00	\$0.00	\$0.00	\$0.00	\$61.00	\$0.00	\$0.00	\$0.00	\$0.00
3818	10-sep-2019	\$14.00	\$0.00	\$0.00	\$0.00	\$0.00	\$0.00	\$0.00	\$0.00	\$14.00	\$0.00	\$0.00	\$0.00	\$0.00
TOTAL		\$14.00	\$0.00	\$0.00	\$0.00	\$0.00	\$0.00	\$0.00	\$0.00	\$14.00	\$0.00	\$0.00	\$0.00	\$0.00
3819	12-sep-2019	\$0.00	\$0.00	\$0.00	\$0.00	\$0.00	\$0.00	\$0.00	\$0.00	\$0.00	\$0.00	\$0.00	\$0.00	\$0.00
TOTAL		\$0.00	\$0.00	\$0.00	\$0.00	\$0.00	\$0.00	\$0.00	\$0.00	\$0.00	\$0.00	\$0.00	\$0.00	\$0.00
3820	12-sep-2019	\$34,325.65	\$0.00	\$0.00	\$0.00	\$0.00	\$0.00	\$0.00	\$0.00	\$34,325.65	\$0.00	\$0.00	\$0.00	\$0.00
TOTAL		\$34,325.65	\$0.00	\$0.00	\$0.00	\$0.00	\$0.00	\$0.00	\$0.00	\$34,325.65	\$0.00	\$0.00	\$0.00	\$0.00

ssp_AduRajc.rpt

Página 80 de 83
23-oct-2019

Municipio de San Juan de Sabinas
 Flujo de Adecuaciones
 Del 01/sep/2019 al 30/sep/2019

Dependencia: Teres
 Estatus: APLICADA

No. Adm.	Fecha	Total Origen	Enero	Febrero	Marzo	Abril	Mayo	Junio	Julio	Agosto	Septiembre	Octubre	Noviembre	Diciembre
Tipo de Adecuación		Total Destino												
3841	10-sep-2019	\$61.54	\$0.00	\$0.00	\$0.00	\$0.00	\$0.00	\$0.00	\$0.00	\$61.54	\$0.00	\$0.00	\$0.00	\$0.00
TRABAJOS		\$61.54	\$0.00	\$0.00	\$0.00	\$0.00	\$0.00	\$0.00	\$0.00	\$61.54	\$0.00	\$0.00	\$0.00	\$0.00
3842	10-sep-2019	\$20.90	\$0.00	\$0.00	\$0.00	\$0.00	\$0.00	\$0.00	\$0.00	\$20.90	\$0.00	\$0.00	\$0.00	\$0.00
TRABAJOS		\$20.90	\$0.00	\$0.00	\$0.00	\$0.00	\$0.00	\$0.00	\$0.00	\$20.90	\$0.00	\$0.00	\$0.00	\$0.00
3843	10-sep-2019	\$43.24	\$0.00	\$0.00	\$0.00	\$0.00	\$0.00	\$0.00	\$0.00	\$43.24	\$0.00	\$0.00	\$0.00	\$0.00
TRABAJOS		\$43.24	\$0.00	\$0.00	\$0.00	\$0.00	\$0.00	\$0.00	\$0.00	\$43.24	\$0.00	\$0.00	\$0.00	\$0.00
3844	10-sep-2019	\$495.02	\$0.00	\$0.00	\$0.00	\$0.00	\$0.00	\$0.00	\$0.00	\$495.02	\$0.00	\$0.00	\$0.00	\$0.00
TRABAJOS		\$495.02	\$0.00	\$0.00	\$0.00	\$0.00	\$0.00	\$0.00	\$0.00	\$495.02	\$0.00	\$0.00	\$0.00	\$0.00
3845	10-sep-2019	\$20.20	\$0.00	\$0.00	\$0.00	\$0.00	\$0.00	\$0.00	\$0.00	\$20.20	\$0.00	\$0.00	\$0.00	\$0.00
TRABAJOS		\$20.20	\$0.00	\$0.00	\$0.00	\$0.00	\$0.00	\$0.00	\$0.00	\$20.20	\$0.00	\$0.00	\$0.00	\$0.00
3846	10-sep-2019	\$19.80	\$0.00	\$0.00	\$0.00	\$0.00	\$0.00	\$0.00	\$0.00	\$19.80	\$0.00	\$0.00	\$0.00	\$0.00
TRABAJOS		\$19.80	\$0.00	\$0.00	\$0.00	\$0.00	\$0.00	\$0.00	\$0.00	\$19.80	\$0.00	\$0.00	\$0.00	\$0.00
3847	10-sep-2019	\$195.94	\$0.00	\$0.00	\$0.00	\$0.00	\$0.00	\$0.00	\$0.00	\$195.94	\$0.00	\$0.00	\$0.00	\$0.00
TRABAJOS		\$195.94	\$0.00	\$0.00	\$0.00	\$0.00	\$0.00	\$0.00	\$0.00	\$195.94	\$0.00	\$0.00	\$0.00	\$0.00

REP_AdmRpt.rpt

Página 51 de 53
23-oct-2019

Municipio de San Juan de Sabinas
 Flujo de Adecuaciones
 Del 01/sep/2019 al 30/sep/2019

Dependencia: Teres
 Estatus: APLICADA

No. Adm.	Fecha	Total Origen	Enero	Febrero	Marzo	Abril	Mayo	Junio	Julio	Agosto	Septiembre	Octubre	Noviembre	Diciembre
Tipo de Adecuación		Total Destino												
3848	10-sep-2019	\$94.40	\$0.00	\$0.00	\$0.00	\$0.00	\$0.00	\$0.00	\$0.00	\$94.40	\$0.00	\$0.00	\$0.00	\$0.00
TRABAJOS		\$94.40	\$0.00	\$0.00	\$0.00	\$0.00	\$0.00	\$0.00	\$0.00	\$94.40	\$0.00	\$0.00	\$0.00	\$0.00
3849	10-sep-2019	\$80.70	\$0.00	\$0.00	\$0.00	\$0.00	\$0.00	\$0.00	\$0.00	\$80.70	\$0.00	\$0.00	\$0.00	\$0.00
TRABAJOS		\$80.70	\$0.00	\$0.00	\$0.00	\$0.00	\$0.00	\$0.00	\$0.00	\$80.70	\$0.00	\$0.00	\$0.00	\$0.00
3850	10-sep-2019	\$7.80	\$0.00	\$0.00	\$0.00	\$0.00	\$0.00	\$0.00	\$0.00	\$7.80	\$0.00	\$0.00	\$0.00	\$0.00
TRABAJOS		\$7.80	\$0.00	\$0.00	\$0.00	\$0.00	\$0.00	\$0.00	\$0.00	\$7.80	\$0.00	\$0.00	\$0.00	\$0.00
3851	10-sep-2019	\$134.80	\$0.00	\$0.00	\$0.00	\$0.00	\$0.00	\$0.00	\$0.00	\$134.80	\$0.00	\$0.00	\$0.00	\$0.00
TRABAJOS		\$134.80	\$0.00	\$0.00	\$0.00	\$0.00	\$0.00	\$0.00	\$0.00	\$134.80	\$0.00	\$0.00	\$0.00	\$0.00
3852	10-sep-2019	\$90.00	\$0.00	\$0.00	\$0.00	\$0.00	\$0.00	\$0.00	\$0.00	\$90.00	\$0.00	\$0.00	\$0.00	\$0.00
TRABAJOS		\$90.00	\$0.00	\$0.00	\$0.00	\$0.00	\$0.00	\$0.00	\$0.00	\$90.00	\$0.00	\$0.00	\$0.00	\$0.00
3853	10-sep-2019	\$98.40	\$0.00	\$0.00	\$0.00	\$0.00	\$0.00	\$0.00	\$0.00	\$98.40	\$0.00	\$0.00	\$0.00	\$0.00
TRABAJOS		\$98.40	\$0.00	\$0.00	\$0.00	\$0.00	\$0.00	\$0.00	\$0.00	\$98.40	\$0.00	\$0.00	\$0.00	\$0.00
3854	10-sep-2019	\$34.00	\$0.00	\$0.00	\$0.00	\$0.00	\$0.00	\$0.00	\$0.00	\$34.00	\$0.00	\$0.00	\$0.00	\$0.00
TRABAJOS		\$34.00	\$0.00	\$0.00	\$0.00	\$0.00	\$0.00	\$0.00	\$0.00	\$34.00	\$0.00	\$0.00	\$0.00	\$0.00

REP_AdmRpt.rpt

Página 52 de 53
23-oct-2019

Municipio de San Juan de Sabinas
 Flujo de Adecuaciones
 Del 01/sep/2019 al 30/sep/2019

Dependencia: Todos
 Estado: APLICADA

No. Adec.	Fecha	Total Origen	Enero	Febrero	Marzo	Abril	Mayo	Junio	Julio	Agosto	Septiembre	Octubre	Noviembre	Diciembre
Tipo de Adecuación		Total Destino												
3855	12-sep-2019	\$24.00	\$0.00	\$0.00	\$0.00	\$0.00	\$0.00	\$0.00	\$0.00	\$0.00	\$24.00	\$0.00	\$0.00	\$0.00
TRANSFERIDOS		\$24.00	\$0.00	\$0.00	\$0.00	\$0.00	\$0.00	\$0.00	\$0.00	\$0.00	\$24.00	\$0.00	\$0.00	\$0.00
3856	12-sep-2019	\$75.00	\$0.00	\$0.00	\$0.00	\$0.00	\$0.00	\$0.00	\$0.00	\$75.00	\$0.00	\$0.00	\$0.00	\$0.00
TRANSFERIDOS		\$75.00	\$0.00	\$0.00	\$0.00	\$0.00	\$0.00	\$0.00	\$0.00	\$75.00	\$0.00	\$0.00	\$0.00	\$0.00
3857	12-sep-2019	\$28.84	\$0.00	\$0.00	\$0.00	\$0.00	\$0.00	\$0.00	\$0.00	\$28.84	\$0.00	\$0.00	\$0.00	\$0.00
TRANSFERIDOS		\$28.84	\$0.00	\$0.00	\$0.00	\$0.00	\$0.00	\$0.00	\$0.00	\$28.84	\$0.00	\$0.00	\$0.00	\$0.00
3858	15-sep-2019	\$193.22	\$0.00	\$0.00	\$0.00	\$0.00	\$0.00	\$0.00	\$0.00	\$193.22	\$0.00	\$0.00	\$0.00	\$0.00
TRANSFERIDOS		\$193.22	\$0.00	\$0.00	\$0.00	\$0.00	\$0.00	\$0.00	\$0.00	\$193.22	\$0.00	\$0.00	\$0.00	\$0.00
3859	15-sep-2019	\$228.94	\$0.00	\$0.00	\$0.00	\$0.00	\$0.00	\$0.00	\$0.00	\$228.94	\$0.00	\$0.00	\$0.00	\$0.00
TRANSFERIDOS		\$228.94	\$0.00	\$0.00	\$0.00	\$0.00	\$0.00	\$0.00	\$0.00	\$228.94	\$0.00	\$0.00	\$0.00	\$0.00
3860	12-sep-2019	\$154.26	\$0.00	\$0.00	\$0.00	\$0.00	\$0.00	\$0.00	\$0.00	\$154.26	\$0.00	\$0.00	\$0.00	\$0.00
TRANSFERIDOS		\$154.26	\$0.00	\$0.00	\$0.00	\$0.00	\$0.00	\$0.00	\$0.00	\$154.26	\$0.00	\$0.00	\$0.00	\$0.00
3861	12-sep-2019	\$3.98	\$0.00	\$0.00	\$0.00	\$0.00	\$0.00	\$0.00	\$0.00	\$3.98	\$0.00	\$0.00	\$0.00	\$0.00
TRANSFERIDOS		\$3.98	\$0.00	\$0.00	\$0.00	\$0.00	\$0.00	\$0.00	\$0.00	\$3.98	\$0.00	\$0.00	\$0.00	\$0.00

sep_Adeq00.rpt

Página 83 de 93
23-oct-2019

Municipio de San Juan de Sabinas
 Flujo de Adecuaciones
 Del 01/sep/2019 al 30/sep/2019

Dependencia: Todos
 Estado: APLICADA

No. Adec.	Fecha	Total Origen	Enero	Febrero	Marzo	Abril	Mayo	Junio	Julio	Agosto	Septiembre	Octubre	Noviembre	Diciembre
Tipo de Adecuación		Total Destino												
3862	12-sep-2019	\$46.25	\$0.00	\$0.00	\$0.00	\$0.00	\$0.00	\$0.00	\$0.00	\$46.25	\$0.00	\$0.00	\$0.00	\$0.00
TRANSFERIDOS		\$46.25	\$0.00	\$0.00	\$0.00	\$0.00	\$0.00	\$0.00	\$0.00	\$46.25	\$0.00	\$0.00	\$0.00	\$0.00
3863	12-sep-2019	\$25.24	\$0.00	\$0.00	\$0.00	\$0.00	\$0.00	\$0.00	\$0.00	\$25.24	\$0.00	\$0.00	\$0.00	\$0.00
TRANSFERIDOS		\$25.24	\$0.00	\$0.00	\$0.00	\$0.00	\$0.00	\$0.00	\$0.00	\$25.24	\$0.00	\$0.00	\$0.00	\$0.00
3864	12-sep-2019	\$274.00	\$0.00	\$0.00	\$0.00	\$0.00	\$0.00	\$0.00	\$0.00	\$274.00	\$0.00	\$0.00	\$0.00	\$0.00
TRANSFERIDOS		\$274.00	\$0.00	\$0.00	\$0.00	\$0.00	\$0.00	\$0.00	\$0.00	\$274.00	\$0.00	\$0.00	\$0.00	\$0.00
3865	12-sep-2019	\$122.81	\$0.00	\$0.00	\$0.00	\$0.00	\$0.00	\$0.00	\$0.00	\$122.81	\$0.00	\$0.00	\$0.00	\$0.00
TRANSFERIDOS		\$122.81	\$0.00	\$0.00	\$0.00	\$0.00	\$0.00	\$0.00	\$0.00	\$122.81	\$0.00	\$0.00	\$0.00	\$0.00
3866	12-sep-2019	\$92.00	\$0.00	\$0.00	\$0.00	\$0.00	\$0.00	\$0.00	\$0.00	\$92.00	\$0.00	\$0.00	\$0.00	\$0.00
TRANSFERIDOS		\$92.00	\$0.00	\$0.00	\$0.00	\$0.00	\$0.00	\$0.00	\$0.00	\$92.00	\$0.00	\$0.00	\$0.00	\$0.00
3867	12-sep-2019	\$120.00	\$0.00	\$0.00	\$0.00	\$0.00	\$0.00	\$0.00	\$0.00	\$120.00	\$0.00	\$0.00	\$0.00	\$0.00
TRANSFERIDOS		\$120.00	\$0.00	\$0.00	\$0.00	\$0.00	\$0.00	\$0.00	\$0.00	\$120.00	\$0.00	\$0.00	\$0.00	\$0.00
3868	12-sep-2019	\$421.17	\$0.00	\$0.00	\$0.00	\$0.00	\$0.00	\$0.00	\$0.00	\$421.17	\$0.00	\$0.00	\$0.00	\$0.00
TRANSFERIDOS		\$421.17	\$0.00	\$0.00	\$0.00	\$0.00	\$0.00	\$0.00	\$0.00	\$421.17	\$0.00	\$0.00	\$0.00	\$0.00

sep_Adeq00.rpt

Página 84 de 93
23-oct-2019

Municipio de San Juan de Sabinas
Flujo de Adecuaciones
Del 01/sep/2019 al 30/sep/2019

Dependencia: Todos
Estatus: APLICADA

No. Adm.	Fecha	Total Origen Total Destino	Enero	Febrero	Marzo	Abril	Mayo	Junio	Julio	Agosto	Septiembre	Octubre	Noviembre	Diciembre
360	10-sep-2019	\$94.00	\$0.00	\$0.00	\$0.00	\$0.00	\$0.00	\$0.00	\$0.00	\$94.00	\$0.00	\$0.00	\$0.00	\$0.00
TRASLADOS		\$94.00	\$0.00	\$0.00	\$0.00	\$0.00	\$0.00	\$0.00	\$0.00	\$94.00	\$0.00	\$0.00	\$0.00	\$0.00
363	12-sep-2019	\$146.01	\$0.00	\$0.00	\$0.00	\$0.00	\$0.00	\$0.00	\$0.00	\$146.01	\$0.00	\$0.00	\$0.00	\$0.00
TRASLADOS		\$146.01	\$0.00	\$0.00	\$0.00	\$0.00	\$0.00	\$0.00	\$0.00	\$146.01	\$0.00	\$0.00	\$0.00	\$0.00
361	14-sep-2019	\$2.74	\$0.00	\$0.00	\$0.00	\$0.00	\$0.00	\$0.00	\$0.00	\$2.74	\$0.00	\$0.00	\$0.00	\$0.00
TRASLADOS		\$2.74	\$0.00	\$0.00	\$0.00	\$0.00	\$0.00	\$0.00	\$0.00	\$2.74	\$0.00	\$0.00	\$0.00	\$0.00
362	12-sep-2019	\$200.00	\$0.00	\$0.00	\$0.00	\$0.00	\$0.00	\$0.00	\$0.00	\$200.00	\$0.00	\$0.00	\$0.00	\$0.00
TRASLADOS		\$200.00	\$0.00	\$0.00	\$0.00	\$0.00	\$0.00	\$0.00	\$0.00	\$200.00	\$0.00	\$0.00	\$0.00	\$0.00
365	15-sep-2019	\$500.00	\$0.00	\$0.00	\$0.00	\$0.00	\$0.00	\$0.00	\$0.00	\$500.00	\$0.00	\$0.00	\$0.00	\$0.00
TRASLADOS		\$500.00	\$0.00	\$0.00	\$0.00	\$0.00	\$0.00	\$0.00	\$0.00	\$500.00	\$0.00	\$0.00	\$0.00	\$0.00
364	15-sep-2019	\$0.00	\$0.00	\$0.00	\$0.00	\$0.00	\$0.00	\$0.00	\$0.00	\$0.00	\$0.00	\$0.00	\$0.00	\$0.00
TRASLADOS		\$0.00	\$0.00	\$0.00	\$0.00	\$0.00	\$0.00	\$0.00	\$0.00	\$0.00	\$0.00	\$0.00	\$0.00	\$0.00
363	12-sep-2019	\$2,890.28	\$0.00	\$0.00	\$0.00	\$0.00	\$0.00	\$0.00	\$0.00	\$2,890.28	\$0.00	\$0.00	\$0.00	\$0.00
TRASLADOS		\$2,890.28	\$0.00	\$0.00	\$0.00	\$0.00	\$0.00	\$0.00	\$0.00	\$2,890.28	\$0.00	\$0.00	\$0.00	\$0.00

ppp_Adfhaji.rpt

Página 95 de 93
23-oct-2019

Municipio de San Juan de Sabinas
Flujo de Adecuaciones
Del 01/sep/2019 al 30/sep/2019

Dependencia: Todos
Estatus: APLICADA

No. Adm.	Fecha	Total Origen Total Destino	Enero	Febrero	Marzo	Abril	Mayo	Junio	Julio	Agosto	Septiembre	Octubre	Noviembre	Diciembre
366	15-sep-2019	\$277,254.20	\$0.00	\$0.00	\$0.00	\$0.00	\$0.00	\$0.00	\$0.00	\$277,254.20	\$0.00	\$0.00	\$0.00	\$0.00
TRASLADOS		\$277,254.20	\$0.00	\$0.00	\$0.00	\$0.00	\$0.00	\$0.00	\$0.00	\$277,254.20	\$0.00	\$0.00	\$0.00	\$0.00
367	15-sep-2019	\$0.00	\$0.00	\$0.00	\$0.00	\$0.00	\$0.00	\$0.00	\$0.00	\$0.00	\$0.00	\$0.00	\$0.00	\$0.00
TRASLADOS		\$0.00	\$0.00	\$0.00	\$0.00	\$0.00	\$0.00	\$0.00	\$0.00	\$0.00	\$0.00	\$0.00	\$0.00	\$0.00
368	12-sep-2019	\$22.38	\$0.00	\$0.00	\$0.00	\$0.00	\$0.00	\$0.00	\$0.00	\$22.38	\$0.00	\$0.00	\$0.00	\$0.00
TRASLADOS		\$22.38	\$0.00	\$0.00	\$0.00	\$0.00	\$0.00	\$0.00	\$0.00	\$22.38	\$0.00	\$0.00	\$0.00	\$0.00
369	15-sep-2019	\$40.00	\$0.00	\$0.00	\$0.00	\$0.00	\$0.00	\$0.00	\$0.00	\$40.00	\$0.00	\$0.00	\$0.00	\$0.00
TRASLADOS		\$40.00	\$0.00	\$0.00	\$0.00	\$0.00	\$0.00	\$0.00	\$0.00	\$40.00	\$0.00	\$0.00	\$0.00	\$0.00
369	12-sep-2019	\$0.00	\$0.00	\$0.00	\$0.00	\$0.00	\$0.00	\$0.00	\$0.00	\$0.00	\$0.00	\$0.00	\$0.00	\$0.00
TRASLADOS		\$0.00	\$0.00	\$0.00	\$0.00	\$0.00	\$0.00	\$0.00	\$0.00	\$0.00	\$0.00	\$0.00	\$0.00	\$0.00
367	15-sep-2019	\$0.00	\$0.00	\$0.00	\$0.00	\$0.00	\$0.00	\$0.00	\$0.00	\$0.00	\$0.00	\$0.00	\$0.00	\$0.00
TRASLADOS		\$0.00	\$0.00	\$0.00	\$0.00	\$0.00	\$0.00	\$0.00	\$0.00	\$0.00	\$0.00	\$0.00	\$0.00	\$0.00
368	12-sep-2019	\$0.01	\$0.00	\$0.00	\$0.00	\$0.00	\$0.00	\$0.00	\$0.00	\$0.00	\$0.00	\$0.00	\$0.00	\$0.00
TRASLADOS		\$0.01	\$0.00	\$0.00	\$0.00	\$0.00	\$0.00	\$0.00	\$0.00	\$0.00	\$0.00	\$0.00	\$0.00	\$0.00

ppp_Adfhaji.rpt

Página 95 de 93
23-oct-2019

Municipio de San Juan de Sabinas
Flujo de Adecuaciones
Del 01/sep/2019 al 30/sep/2019

Dependencia: Todas
Estatus: APLICADA

No. Adm.	Fecha	Total Origen	Enero	Febrero	Marzo	Abril	Mayo	Junio	Julio	Agosto	Septiembre	Octubre	Noviembre	Diciembre
Tipo de Adecuación		Total Destino												
3862	12-sep-2019	\$22.97	\$0.00	\$0.00	\$0.00	\$0.00	\$0.00	\$0.00	\$0.00	\$22.97	\$0.00	\$0.00	\$0.00	\$0.00
TRAGAJOS		\$22.97	\$0.00	\$0.00	\$0.00	\$0.00	\$0.00	\$0.00	\$0.00	\$0.00	\$22.97	\$0.00	\$0.00	\$0.00
3864	12-sep-2019	\$1,061.75	\$0.00	\$0.00	\$0.00	\$0.00	\$0.00	\$0.00	\$0.00	\$1,061.75	\$0.00	\$0.00	\$0.00	\$0.00
TRAGAJOS		\$1,061.75	\$0.00	\$0.00	\$0.00	\$0.00	\$0.00	\$0.00	\$0.00	\$0.00	\$1,061.75	\$0.00	\$0.00	\$0.00
3865	12-sep-2019	\$5.94	\$0.00	\$0.00	\$0.00	\$0.00	\$0.00	\$0.00	\$0.00	\$5.94	\$0.00	\$0.00	\$0.00	\$0.00
TRAGAJOS		\$5.94	\$0.00	\$0.00	\$0.00	\$0.00	\$0.00	\$0.00	\$0.00	\$0.00	\$5.94	\$0.00	\$0.00	\$0.00
3866	12-sep-2019	\$5.74	\$0.00	\$0.00	\$0.00	\$0.00	\$0.00	\$0.00	\$0.00	\$5.74	\$0.00	\$0.00	\$0.00	\$0.00
TRAGAJOS		\$5.74	\$0.00	\$0.00	\$0.00	\$0.00	\$0.00	\$0.00	\$0.00	\$0.00	\$5.74	\$0.00	\$0.00	\$0.00
3867	12-sep-2019	\$0,306.60	\$0.00	\$0.00	\$0.00	\$0.00	\$0.00	\$0.00	\$0.00	\$0,306.60	\$0.00	\$0.00	\$0.00	\$0.00
TRAGAJOS		\$0,306.60	\$0.00	\$0.00	\$0.00	\$0.00	\$0.00	\$0.00	\$0.00	\$0.00	\$0,306.60	\$0.00	\$0.00	\$0.00
3868	12-sep-2019	\$10,046.00	\$0.00	\$0.00	\$0.00	\$0.00	\$0.00	\$0.00	\$0.00	\$10,046.00	\$0.00	\$0.00	\$0.00	\$0.00
TRAGAJOS		\$10,046.00	\$0.00	\$0.00	\$0.00	\$0.00	\$0.00	\$0.00	\$0.00	\$0.00	\$10,046.00	\$0.00	\$0.00	\$0.00
3869	12-sep-2019	\$0,206.98	\$0.00	\$0.00	\$0.00	\$0.00	\$0.00	\$0.00	\$0.00	\$0,206.98	\$0.00	\$0.00	\$0.00	\$0.00
TRAGAJOS		\$0,206.98	\$0.00	\$0.00	\$0.00	\$0.00	\$0.00	\$0.00	\$0.00	\$0.00	\$0,206.98	\$0.00	\$0.00	\$0.00

SEP_Adiflujo.rpt

Página 57 de 93
23-oct-2019

Municipio de San Juan de Sabinas
Flujo de Adecuaciones
Del 01/sep/2019 al 30/sep/2019

Dependencia: Todas
Estatus: APLICADA

No. Adm.	Fecha	Total Origen	Enero	Febrero	Marzo	Abril	Mayo	Junio	Julio	Agosto	Septiembre	Octubre	Noviembre	Diciembre
Tipo de Adecuación		Total Destino												
3860	10-sep-2019	\$0,005.76	\$0.00	\$0.00	\$0.00	\$0.00	\$0.00	\$0.00	\$0.00	\$0,005.76	\$0.00	\$0.00	\$0.00	\$0.00
TRAGAJOS		\$0,005.76	\$0.00	\$0.00	\$0.00	\$0.00	\$0.00	\$0.00	\$0.00	\$0.00	\$0,005.76	\$0.00	\$0.00	\$0.00
3861	10-sep-2019	\$0,203.88	\$0.00	\$0.00	\$0.00	\$0.00	\$0.00	\$0.00	\$0.00	\$0,203.88	\$0.00	\$0.00	\$0.00	\$0.00
TRAGAJOS		\$0,203.88	\$0.00	\$0.00	\$0.00	\$0.00	\$0.00	\$0.00	\$0.00	\$0.00	\$0,203.88	\$0.00	\$0.00	\$0.00
3862	12-sep-2019	\$3,535.08	\$0.00	\$0.00	\$0.00	\$0.00	\$0.00	\$0.00	\$0.00	\$3,535.08	\$0.00	\$0.00	\$0.00	\$0.00
TRAGAJOS		\$3,535.08	\$0.00	\$0.00	\$0.00	\$0.00	\$0.00	\$0.00	\$0.00	\$0.00	\$3,535.08	\$0.00	\$0.00	\$0.00
3863	12-sep-2019	\$079.00	\$0.00	\$0.00	\$0.00	\$0.00	\$0.00	\$0.00	\$0.00	\$079.00	\$0.00	\$0.00	\$0.00	\$0.00
TRAGAJOS		\$079.00	\$0.00	\$0.00	\$0.00	\$0.00	\$0.00	\$0.00	\$0.00	\$0.00	\$079.00	\$0.00	\$0.00	\$0.00
3867	05-sep-2019	\$0.00	\$0.00	\$0.00	\$0.00	\$0.00	\$0.00	\$0.00	\$0.00	\$0.00	\$0.00	\$0.00	\$0.00	\$0.00
FOR TESORERIA		\$0,000.00	\$0.00	\$0.00	\$0.00	\$0.00	\$0.00	\$0.00	\$0.00	\$0.00	\$0,000.00	\$0.00	\$0.00	\$0.00
3860	10-sep-2019	\$0.00	\$0.00	\$0.00	\$0.00	\$0.00	\$0.00	\$0.00	\$0.00	\$0.00	\$0.00	\$0.00	\$0.00	\$0.00
FOR TESORERIA		\$0,000.00	\$0.00	\$0.00	\$0.00	\$0.00	\$0.00	\$0.00	\$0.00	\$0.00	\$0,000.00	\$0.00	\$0.00	\$0.00
TOTAL POR 0001 TESORERIA MUNICIPAL		\$11,885,335.80	\$0.00	\$0.00	\$0.00	\$0.00	\$0.00	\$0.00	\$0.00	\$0.00	\$11,885,335.80	\$0.00	\$0.00	\$0.00
		\$33,488,629.32	\$0.00	\$0.00	\$0.00	\$0.00	\$0.00	\$0.00	\$0.00	\$0.00	\$33,488,629.32	\$0.00	\$0.00	\$0.00

Dependencia: 0001 DIRECCION DE SERVICIOS PUBLICOS

SEP_Adiflujo.rpt

Página 88 de 93
23-oct-2019

Municipio de San Juan de Sabinas
Flujo de Adecuaciones
Del 01/sep/2019 al 30/sep/2019

Dependencia: Todas
Estatus: APLICADA

No. Adm.	Fecha	Total Origen	Enero	Febrero	Marzo	Abril	Mayo	Junio	Julio	Agosto	Septiembre	Octubre	Noviembre	Diciembre
Tipo de Adecuación		Total Destino												
3045	29-sep-2019	30.00	30.00											
POR TECCOPIRA		\$4,998.04	\$0.00	\$0.00	\$0.00	\$0.00	\$0.00	\$0.00	\$0.00	\$3,998.04	\$0.00	\$0.00	\$0.00	\$0.00
3046	29-sep-2019	30.00	30.00											
POR TECCOPIRA		\$15,768.24	\$0.00	\$0.00	\$0.00	\$0.00	\$0.00	\$0.00	\$0.00	\$11,768.24	\$0.00	\$0.00	\$0.00	\$0.00
3044	27-sep-2019	30.00	30.00											
POR TECCOPIRA		\$5,000.00	\$0.00	\$0.00	\$0.00	\$0.00	\$0.00	\$0.00	\$0.00	\$3.00	\$5,000.00	\$0.00	\$0.00	\$0.00
3045	25-sep-2019	30.00	30.00											
POR TECCOPIRA		\$107,200.00	\$0.00	\$0.00	\$0.00	\$0.00	\$0.00	\$0.00	\$0.00	\$0.00	\$107,200.00	\$0.00	\$0.00	\$0.00
3044	25-sep-2019	30.00	30.00											
POR TECCOPIRA		\$11,020.24	\$0.00	\$0.00	\$0.00	\$0.00	\$0.00	\$0.00	\$0.00	\$0.00	\$11,020.24	\$0.00	\$0.00	\$0.00
3044	20-sep-2019	30.00	30.00											
POR TECCOPIRA		\$30,000.00	\$0.00	\$0.00	\$0.00	\$0.00	\$0.00	\$0.00	\$0.00	\$0.00	\$30,000.00	\$0.00	\$0.00	\$0.00
TOTAL POR 9801 DIRECCION DE SERVICIOS PUBLICOS		\$85.00	\$85.00	\$0.00	\$0.00	\$0.00	\$0.00	\$0.00	\$0.00	\$0.00	\$85.00	\$0.00	\$0.00	\$0.00
		\$175,886.54	\$0.00	\$0.00	\$0.00	\$0.00	\$0.00	\$0.00	\$0.00	\$28,120.80	\$163,745.24	\$0.00	\$0.00	\$0.00

Dependencia: 9801 DIRECCION DE SEGURIDAD PUBLICA

ppd_AdoFlujo.rpt  Página 89 de 93
23-oct-2019

Municipio de San Juan de Sabinas
Flujo de Adecuaciones
Del 01/sep/2019 al 30/sep/2019

Dependencia: Todas
Estatus: APLICADA

No. Adm.	Fecha	Total Origen	Enero	Febrero	Marzo	Abril	Mayo	Junio	Julio	Agosto	Septiembre	Octubre	Noviembre	Diciembre
Tipo de Adecuación		Total Destino												
3047	28-sep-2019	30.00	30.00											
POR TECCOPIRA		\$42,000.00	\$0.00	\$0.00	\$0.00	\$0.00	\$0.00	\$0.00	\$0.00	\$0.00	\$42,000.00	\$0.00	\$0.00	\$0.00
3047	28-sep-2019	30.00	30.00											
POR TECCOPIRA		\$107,700.00	\$0.00	\$0.00	\$0.00	\$0.00	\$0.00	\$0.00	\$0.00	\$0.00	\$107,700.00	\$0.00	\$0.00	\$0.00
3042	28-sep-2019	30.00	30.00											
POR TECCOPIRA		\$199,770.00	\$0.00	\$0.00	\$0.00	\$0.00	\$0.00	\$0.00	\$0.00	\$0.00	\$199,770.00	\$0.00	\$0.00	\$0.00
3044	28-sep-2019	30.00	30.00											
POR TECCOPIRA		\$495,367.70	\$0.00	\$0.00	\$0.00	\$0.00	\$0.00	\$0.00	\$0.00	\$210,000.00	\$285,367.70	\$0.00	\$0.00	\$0.00
3047	28-sep-2019	30.00	30.00											
POR TECCOPIRA		\$0.00	\$0.00	\$0.00	\$0.00	\$0.00	\$0.00	\$0.00	\$0.00	\$0.00	\$0.00	\$0.00	\$0.00	\$0.00
3047	28-sep-2019	30.00	30.00											
POR TECCOPIRA		\$17,107.00	\$0.00	\$0.00	\$0.00	\$0.00	\$0.00	\$0.00	\$0.00	\$7,107.00	\$10,000.00	\$0.00	\$0.00	\$0.00
TOTAL POR 9801 DIRECCION DE SEGURIDAD PUBLICA		\$846,854.70	\$0.00	\$0.00	\$0.00	\$0.00	\$0.00	\$0.00	\$0.00	\$217,107.00	\$495,367.70	\$0.00	\$0.00	\$0.00
		\$197,700.00	\$0.00	\$0.00	\$0.00	\$0.00	\$0.00	\$0.00	\$0.00	\$0.00	\$197,700.00	\$0.00	\$0.00	\$0.00

Dependencia: 9801 DIRECCION DE COMUNITARIAN SOCIAL E INICIATIVAS INSTITUCIONALES

9801_AdoFlujo.rpt  Página 90 de 93
23-oct-2019

Municipio de San Juan de Sabinas
Flujo de Adecuaciones
Del 01/sep/2019 al 30/sep/2019

Dependencia: Total
Estatus: APLICADA

No. Adec.	Fecha	Total Origen	Enero	Febrero	Marzo	Abril	Mayo	Junio	Julio	Agosto	Septiembre	Octubre	Noviembre	Diciembre
104	29-sep-2019	30.00	30.00	30.00	30.00	30.00	30.00	30.00	30.00	30.00	30.00	30.00	30.00	30.00
POR TEJERINA		30.00	30.00	30.00	30.00	30.00	30.00	30.00	30.00	30.00	30.00	30.00	30.00	30.00
105	19-sep-2019	30.00	30.00	30.00	30.00	30.00	30.00	30.00	30.00	30.00	30.00	30.00	30.00	30.00
POR TEJERINA		30.00	30.00	30.00	30.00	30.00	30.00	30.00	30.00	30.00	30.00	30.00	30.00	30.00
TOTAL POR DIRECCION DE COMUNICACION SOCIAL E IMAGEN INSTITUCIONAL		60.00	60.00	60.00	60.00	60.00	60.00	60.00	60.00	60.00	60.00	60.00	60.00	60.00

Dependencia: 140 DIRECCION DE DESARROLLO RURAL Y MEDIO AMBIENTE

106	19-sep-2019	30.00	30.00	30.00	30.00	30.00	30.00	30.00	30.00	30.00	30.00	30.00	30.00	30.00
POR TEJERINA		30.00	30.00	30.00	30.00	30.00	30.00	30.00	30.00	30.00	30.00	30.00	30.00	30.00
TOTAL POR 1401 DIRECCION DE DESARROLLO RURAL Y MEDIO AMBIENTE		30.00	30.00	30.00	30.00	30.00	30.00	30.00	30.00	30.00	30.00	30.00	30.00	30.00

Dependencia: 1401 DIRECCION DE INFRAESTRUCTURA, DESARROLLO URBANO Y MOVILIDAD

107	09-sep-2019	30.00	30.00	30.00	30.00	30.00	30.00	30.00	30.00	30.00	30.00	30.00	30.00	30.00
POR TEJERINA		30.00	30.00	30.00	30.00	30.00	30.00	30.00	30.00	30.00	30.00	30.00	30.00	30.00

SEP_2019/19

Página 01 de 03
23-oct-2019

Municipio de San Juan de Sabinas
Flujo de Adecuaciones
Del 01/sep/2019 al 30/sep/2019

Dependencia: Total
Estatus: APLICADA

No. Adec.	Fecha	Total Origen	Enero	Febrero	Marzo	Abril	Mayo	Junio	Julio	Agosto	Septiembre	Octubre	Noviembre	Diciembre
108	29-sep-2019	30.00	30.00	30.00	30.00	30.00	30.00	30.00	30.00	30.00	30.00	30.00	30.00	30.00
POR TEJERINA		30.00	30.00	30.00	30.00	30.00	30.00	30.00	30.00	30.00	30.00	30.00	30.00	30.00
109	29-sep-2019	30.00	30.00	30.00	30.00	30.00	30.00	30.00	30.00	30.00	30.00	30.00	30.00	30.00
POR TEJERINA		30.00	30.00	30.00	30.00	30.00	30.00	30.00	30.00	30.00	30.00	30.00	30.00	30.00
110	19-sep-2019	30.00	30.00	30.00	30.00	30.00	30.00	30.00	30.00	30.00	30.00	30.00	30.00	30.00
POR TEJERINA		30.00	30.00	30.00	30.00	30.00	30.00	30.00	30.00	30.00	30.00	30.00	30.00	30.00
111	19-sep-2019	30.00	30.00	30.00	30.00	30.00	30.00	30.00	30.00	30.00	30.00	30.00	30.00	30.00
POR TEJERINA		30.00	30.00	30.00	30.00	30.00	30.00	30.00	30.00	30.00	30.00	30.00	30.00	30.00
112	19-sep-2019	30.00	30.00	30.00	30.00	30.00	30.00	30.00	30.00	30.00	30.00	30.00	30.00	30.00
POR TEJERINA		30.00	30.00	30.00	30.00	30.00	30.00	30.00	30.00	30.00	30.00	30.00	30.00	30.00
TOTAL POR 1401 DIRECCION DE INFRAESTRUCTURA, DESARROLLO URBANO Y MOVILIDAD		150.00	150.00	150.00	150.00	150.00	150.00	150.00	150.00	150.00	150.00	150.00	150.00	150.00

Dependencia: 1401 SISTEMA MUNICIPAL SM

113	27-sep-2019	30.00	30.00	30.00	30.00	30.00	30.00	30.00	30.00	30.00	30.00	30.00	30.00	30.00
POR TEJERINA		30.00	30.00	30.00	30.00	30.00	30.00	30.00	30.00	30.00	30.00	30.00	30.00	30.00

SEP_2019/19

Página 02 de 03
23-oct-2019

Municipio de San Juan de Sabinas

Flujo de Adecuaciones Del 01/sep/2019 al 30/sep/2019

Dependencia: Fuder
Estatus: APLICADA

No. Adm.	Fecha	Total Origen	Enero	Febrero	Marzo	Abril	Mayo	Junio	Julio	Agosto	Septiembre	Octubre	Noviembre	Diciembre
Tipo de Adecuación		Total Destino												
TOTAL POR SISTEMA MUNICIPAL OF		\$0.00	\$0.00	\$0.00	\$0.00	\$0.00	\$0.00	\$0.00	\$0.00	\$0.00	\$0.00	\$0.00	\$0.00	\$0.00
		\$1,999.99	\$0.00	\$0.00	\$0.00	\$0.00	\$0.00	\$0.00	\$0.00	\$0.00	\$1,000.00	\$0.00	\$0.00	\$0.00
Dependencia: T10 COORDINACION DE JUVENTUD Y DEPORTE														
T100		\$0.00	\$0.00	\$0.00	\$0.00	\$0.00	\$0.00	\$0.00	\$0.00	\$0.00	\$0.00	\$0.00	\$0.00	\$0.00
POR TERCERA		\$14,102.00	\$0.00	\$0.00	\$0.00	\$0.00	\$0.00	\$0.00	\$0.00	\$0.00	\$14,102.00	\$0.00	\$0.00	\$0.00
T101		\$0.00	\$0.00	\$0.00	\$0.00	\$0.00	\$0.00	\$0.00	\$0.00	\$0.00	\$0.00	\$0.00	\$0.00	\$0.00
POR TERCERA		\$992.00	\$0.00	\$0.00	\$0.00	\$0.00	\$0.00	\$0.00	\$0.00	\$0.00	\$992.00	\$0.00	\$0.00	\$0.00
TOTAL POR T100 COORDINACION DE JUVENTUD Y DEPORTE		\$0.00	\$0.00	\$0.00	\$0.00	\$0.00	\$0.00	\$0.00	\$0.00	\$0.00	\$0.00	\$0.00	\$0.00	\$0.00
		\$15,118.00	\$0.00	\$0.00	\$0.00	\$0.00	\$0.00	\$0.00	\$0.00	\$0.00	\$15,102.00	\$0.00	\$0.00	\$0.00
TOTAL POR APLICADA		\$16,362,791.99	\$0.00	\$0.00	\$0.00	\$0.00	\$0.00	\$0.00	\$0.00	\$0.00	\$15,102,000.00	\$0.00	\$0.00	\$0.00
		\$17,364,790.99	\$0.00	\$0.00	\$0.00	\$0.00	\$0.00	\$0.00	\$0.00	\$0.00	\$16,104,000.00	\$0.00	\$0.00	\$0.00

ssp_adoflujorpt 

Página 93 de 93
29-oct-2019

Municipio de San Juan de Sabinas
Relación de Adecuaciones
del 01 - Septiembre - 2019 al 30 - Septiembre - 2019

No. OFICIO	FECHA	TIPO ADECUACION	UBICACIONES	IMPORTE	DESTINO
ESTATUS: APLICADA					
PRESIDENCIA MUNICIPAL					
0001	24/09/2019	POR TERCERA	MUJER PRESUPUESTO	4,000.00	4,000.00
0002	24/09/2019	POR TERCERA	MUJER PRESUPUESTO	0.00	44,712.00
0003	24/09/2019	POR TERCERA	MUJER PRESUPUESTO	0.00	200,000.00
0004	24/09/2019	POR TERCERA	MUJER PRESUPUESTO	0.00	30,000.00
0005	24/09/2019	POR TERCERA	MUJER PRESUPUESTO	0.00	30,000.00
0006	24/09/2019	POR TERCERA	MUJER PRESUPUESTO	0.00	200.00
0007	24/09/2019	POR TERCERA	MUJER PRESUPUESTO	0.00	30,000.00
0008	24/09/2019	POR TERCERA	MUJER PRESUPUESTO	0.00	30,000.00
0009	24/09/2019	POR TERCERA	MUJER PRESUPUESTO	0.00	30,000.00
0010	24/09/2019	POR TERCERA	MUJER PRESUPUESTO	0.00	30,000.00
0011	24/09/2019	POR TERCERA	MUJER PRESUPUESTO	0.00	30,000.00
0012	24/09/2019	POR TERCERA	MUJER PRESUPUESTO	0.00	30,000.00
0013	24/09/2019	POR TERCERA	MUJER PRESUPUESTO	0.00	30,000.00
0014	24/09/2019	POR TERCERA	MUJER PRESUPUESTO	0.00	30,000.00
0015	24/09/2019	POR TERCERA	MUJER PRESUPUESTO	0.00	30,000.00
0016	24/09/2019	POR TERCERA	MUJER PRESUPUESTO	0.00	30,000.00
0017	24/09/2019	POR TERCERA	MUJER PRESUPUESTO	0.00	30,000.00
0018	24/09/2019	POR TERCERA	MUJER PRESUPUESTO	0.00	30,000.00
0019	24/09/2019	POR TERCERA	MUJER PRESUPUESTO	0.00	30,000.00
0020	24/09/2019	POR TERCERA	MUJER PRESUPUESTO	0.00	30,000.00
0021	24/09/2019	POR TERCERA	MUJER PRESUPUESTO	0.00	30,000.00
0022	24/09/2019	POR TERCERA	MUJER PRESUPUESTO	0.00	30,000.00
0023	24/09/2019	POR TERCERA	MUJER PRESUPUESTO	0.00	30,000.00
0024	24/09/2019	POR TERCERA	MUJER PRESUPUESTO	0.00	30,000.00
0025	24/09/2019	POR TERCERA	MUJER PRESUPUESTO	0.00	30,000.00
0026	24/09/2019	POR TERCERA	MUJER PRESUPUESTO	0.00	30,000.00
0027	24/09/2019	POR TERCERA	MUJER PRESUPUESTO	0.00	30,000.00
0028	24/09/2019	POR TERCERA	MUJER PRESUPUESTO	0.00	30,000.00
0029	24/09/2019	POR TERCERA	MUJER PRESUPUESTO	0.00	30,000.00
0030	24/09/2019	POR TERCERA	MUJER PRESUPUESTO	0.00	30,000.00
0031	24/09/2019	POR TERCERA	MUJER PRESUPUESTO	0.00	30,000.00
0032	24/09/2019	POR TERCERA	MUJER PRESUPUESTO	0.00	30,000.00
0033	24/09/2019	POR TERCERA	MUJER PRESUPUESTO	0.00	30,000.00
0034	24/09/2019	POR TERCERA	MUJER PRESUPUESTO	0.00	30,000.00
0035	24/09/2019	POR TERCERA	MUJER PRESUPUESTO	0.00	30,000.00
0036	24/09/2019	POR TERCERA	MUJER PRESUPUESTO	0.00	30,000.00
0037	24/09/2019	POR TERCERA	MUJER PRESUPUESTO	0.00	30,000.00
0038	24/09/2019	POR TERCERA	MUJER PRESUPUESTO	0.00	30,000.00
0039	24/09/2019	POR TERCERA	MUJER PRESUPUESTO	0.00	30,000.00
0040	24/09/2019	POR TERCERA	MUJER PRESUPUESTO	0.00	30,000.00
0041	24/09/2019	POR TERCERA	MUJER PRESUPUESTO	0.00	30,000.00
0042	24/09/2019	POR TERCERA	MUJER PRESUPUESTO	0.00	30,000.00
0043	24/09/2019	POR TERCERA	MUJER PRESUPUESTO	0.00	30,000.00
0044	24/09/2019	POR TERCERA	MUJER PRESUPUESTO	0.00	30,000.00
0045	24/09/2019	POR TERCERA	MUJER PRESUPUESTO	0.00	30,000.00
0046	24/09/2019	POR TERCERA	MUJER PRESUPUESTO	0.00	30,000.00
0047	24/09/2019	POR TERCERA	MUJER PRESUPUESTO	0.00	30,000.00
0048	24/09/2019	POR TERCERA	MUJER PRESUPUESTO	0.00	30,000.00
0049	24/09/2019	POR TERCERA	MUJER PRESUPUESTO	0.00	30,000.00
0050	24/09/2019	POR TERCERA	MUJER PRESUPUESTO	0.00	30,000.00
0051	24/09/2019	POR TERCERA	MUJER PRESUPUESTO	0.00	30,000.00
0052	24/09/2019	POR TERCERA	MUJER PRESUPUESTO	0.00	30,000.00
0053	24/09/2019	POR TERCERA	MUJER PRESUPUESTO	0.00	30,000.00
0054	24/09/2019	POR TERCERA	MUJER PRESUPUESTO	0.00	30,000.00
0055	24/09/2019	POR TERCERA	MUJER PRESUPUESTO	0.00	30,000.00
0056	24/09/2019	POR TERCERA	MUJER PRESUPUESTO	0.00	30,000.00
0057	24/09/2019	POR TERCERA	MUJER PRESUPUESTO	0.00	30,000.00
0058	24/09/2019	POR TERCERA	MUJER PRESUPUESTO	0.00	30,000.00
0059	24/09/2019	POR TERCERA	MUJER PRESUPUESTO	0.00	30,000.00
0060	24/09/2019	POR TERCERA	MUJER PRESUPUESTO	0.00	30,000.00
0061	24/09/2019	POR TERCERA	MUJER PRESUPUESTO	0.00	30,000.00
0062	24/09/2019	POR TERCERA	MUJER PRESUPUESTO	0.00	30,000.00
0063	24/09/2019	POR TERCERA	MUJER PRESUPUESTO	0.00	30,000.00
0064	24/09/2019	POR TERCERA	MUJER PRESUPUESTO	0.00	30,000.00
0065	24/09/2019	POR TERCERA	MUJER PRESUPUESTO	0.00	30,000.00
0066	24/09/2019	POR TERCERA	MUJER PRESUPUESTO	0.00	30,000.00
0067	24/09/2019	POR TERCERA	MUJER PRESUPUESTO	0.00	30,000.00
0068	24/09/2019	POR TERCERA	MUJER PRESUPUESTO	0.00	30,000.00
0069	24/09/2019	POR TERCERA	MUJER PRESUPUESTO	0.00	30,000.00
0070	24/09/2019	POR TERCERA	MUJER PRESUPUESTO	0.00	30,000.00
0071	24/09/2019	POR TERCERA	MUJER PRESUPUESTO	0.00	30,000.00
0072	24/09/2019	POR TERCERA	MUJER PRESUPUESTO	0.00	30,000.00
0073	24/09/2019	POR TERCERA	MUJER PRESUPUESTO	0.00	30,000.00
0074	24/09/2019	POR TERCERA	MUJER PRESUPUESTO	0.00	30,000.00
0075	24/09/2019	POR TERCERA	MUJER PRESUPUESTO	0.00	30,000.00
0076	24/09/2019	POR TERCERA	MUJER PRESUPUESTO	0.00	30,000.00
0077	24/09/2019	POR TERCERA	MUJER PRESUPUESTO	0.00	30,000.00
0078	24/09/2019	POR TERCERA	MUJER PRESUPUESTO	0.00	30,000.00
0079	24/09/2019	POR TERCERA	MUJER PRESUPUESTO	0.00	30,000.00
0080	24/09/2019	POR TERCERA	MUJER PRESUPUESTO	0.00	30,000.00
0081	24/09/2019	POR TERCERA	MUJER PRESUPUESTO	0.00	30,000.00
0082	24/09/2019	POR TERCERA	MUJER PRESUPUESTO	0.00	30,000.00
0083	24/09/2019	POR TERCERA	MUJER PRESUPUESTO	0.00	30,000.00
0084	24/09/2019	POR TERCERA	MUJER PRESUPUESTO	0.00	30,000.00
0085	24/09/2019	POR TERCERA	MUJER PRESUPUESTO	0.00	30,000.00
0086	24/09/2019	POR TERCERA	MUJER PRESUPUESTO	0.00	30,000.00
0087	24/09/2019	POR TERCERA	MUJER PRESUPUESTO	0.00	30,000.00
0088	24/09/2019	POR TERCERA	MUJER PRESUPUESTO	0.00	30,000.00
0089	24/09/2019	POR TERCERA	MUJER PRESUPUESTO	0.00	30,000.00
0090	24/09/2019	POR TERCERA	MUJER PRESUPUESTO	0.00	30,000.00
0091	24/09/2019	POR TERCERA	MUJER PRESUPUESTO	0.00	30,000.00
0092	24/09/2019	POR TERCERA	MUJER PRESUPUESTO	0.00	30,000.00
0093	24/09/2019	POR TERCERA	MUJER PRESUPUESTO	0.00	30,000.00
0094	24/09/2019	POR TERCERA	MUJER PRESUPUESTO	0.00	30,000.00
0095	24/09/2019	POR TERCERA	MUJER PRESUPUESTO	0.00	30,000.00
0096	24/09/2019	POR TERCERA	MUJER PRESUPUESTO	0.00	30,000.00
0097	24/09/2019	POR TERCERA	MUJER PRESUPUESTO	0.00	30,000.00
0098	24/09/2019	POR TERCERA	MUJER PRESUPUESTO	0.00	30,000.00
0099	24/09/2019	POR TERCERA	MUJER PRESUPUESTO	0.00	30,000.00
0100	24/09/2019	POR TERCERA	MUJER PRESUPUESTO	0.00	30,000.00

ssp_adoflujorpt 

Página 1 de 23
29/oct/2019

Municipio de San Juan de Sabinas
Relación de Adecuaciones
del 01 - Septiembre - 2019 al 30 - Septiembre - 2019

No. OFICIO	FECHA	TIPO ADECUACION	OBSERVACIONES	ANEXO	IMPORTE
0279	02/09/19	TRASLADOS	TRASLADOS GENERACION A MES DE SEPTIEMBRE	419.54	419.54
0280	02/09/19	TRASLADOS	TRASLADOS GENERACION A MES DE SEPTIEMBRE	95,225.49	95,225.49
0281	02/09/19	TRASLADOS	TRASLADOS GENERACION A MES DE SEPTIEMBRE	13,900.00	13,900.00
0282	02/09/19	TRASLADOS	TRASLADOS GENERACION A MES DE SEPTIEMBRE	19,300.00	19,300.00
0283	02/09/19	TRASLADOS	TRASLADOS GENERACION A MES DE SEPTIEMBRE	4,400.00	4,400.00
0284	02/09/19	TRASLADOS	TRASLADOS GENERACION A MES DE SEPTIEMBRE	4,907.47	4,907.47
0285	02/09/19	TRASLADOS	TRASLADOS GENERACION A MES DE SEPTIEMBRE	10,800.24	10,800.24
0286	02/09/19	TRASLADOS	TRASLADOS GENERACION A MES DE SEPTIEMBRE	7,124.95	7,124.95
0287	02/09/19	TRASLADOS	TRASLADOS GENERACION A MES DE SEPTIEMBRE	55,969.00	55,969.00
0288	02/09/19	TRASLADOS	TRASLADOS GENERACION A MES DE SEPTIEMBRE	10,100.00	10,100.00
0289	02/09/19	TRASLADOS	TRASLADOS GENERACION A MES DE SEPTIEMBRE	8,445.00	8,445.00
0290	02/09/19	TRASLADOS	TRASLADOS GENERACION A MES DE SEPTIEMBRE	3,100.00	3,100.00
0291	02/09/19	TRASLADOS	TRASLADOS GENERACION A MES DE SEPTIEMBRE	8,221.21	8,221.21
0292	02/09/19	TRASLADOS	TRASLADOS GENERACION A MES DE SEPTIEMBRE	10,100.00	10,100.00
0293	02/09/19	TRASLADOS	TRASLADOS GENERACION A MES DE SEPTIEMBRE	10,700.00	10,700.00
0294	02/09/19	TRASLADOS	TRASLADOS GENERACION A MES DE SEPTIEMBRE	4,000.00	4,000.00
0295	02/09/19	TRASLADOS	TRASLADOS GENERACION A MES DE SEPTIEMBRE	2,914.80	2,914.80
0296	02/09/19	TRASLADOS	TRASLADOS GENERACION A MES DE SEPTIEMBRE	24,000.00	24,000.00
0297	02/09/19	TRASLADOS	TRASLADOS GENERACION A MES DE SEPTIEMBRE	7,341.89	7,341.89
0298	02/09/19	TRASLADOS	TRASLADOS GENERACION A MES DE SEPTIEMBRE	8,900.00	8,900.00
0299	02/09/19	TRASLADOS	TRASLADOS GENERACION A MES DE SEPTIEMBRE	45,801.60	45,801.60
0300	02/09/19	TRASLADOS	TRASLADOS GENERACION A MES DE SEPTIEMBRE	16,004.10	16,004.10
0301	02/09/19	TRASLADOS	TRASLADOS GENERACION A MES DE SEPTIEMBRE	8,000.00	8,000.00
0302	02/09/19	TRASLADOS	TRASLADOS GENERACION A MES DE SEPTIEMBRE	4,879.24	4,879.24
0303	02/09/19	TRASLADOS	TRASLADOS GENERACION A MES DE SEPTIEMBRE	35,343.00	35,343.00
0304	02/09/19	TRASLADOS	TRASLADOS GENERACION A MES DE SEPTIEMBRE	2,899.00	2,899.00
0305	02/09/19	TRASLADOS	TRASLADOS GENERACION A MES DE SEPTIEMBRE	3,930.00	3,930.00
0306	02/09/19	TRASLADOS	TRASLADOS GENERACION A MES DE SEPTIEMBRE	270,474.00	270,474.00
0307	02/09/19	TRASLADOS	TRASLADOS GENERACION A MES DE SEPTIEMBRE	107,501.00	107,501.00

ms_wjsswfkgjdcDetcp

Página 4 de 25
25/01/2019

Handwritten signatures and stamps in blue ink, including a large signature on the left and a circular stamp in the center.

Municipio de San Juan de Sabinas
Relación de Adecuaciones
del 01 - Septiembre - 2019 al 30 - Septiembre - 2019

No. OFICIO	FECHA	TIPO ADECUACION	OBSERVACIONES	ANEXO	IMPORTE
0311	02/09/19	TRASLADOS	TRASLADOS GENERACION A MES DE SEPTIEMBRE	71.07	71.07
0312	02/09/19	TRASLADOS	TRASLADOS GENERACION A MES DE SEPTIEMBRE	5,006.04	5,006.04
0313	02/09/19	TRASLADOS	TRASLADOS GENERACION A MES DE SEPTIEMBRE	1,707.04	1,707.04
0314	02/09/19	TRASLADOS	TRASLADOS GENERACION A MES DE SEPTIEMBRE	1,411.10	1,411.10
0315	02/09/19	TRASLADOS	TRASLADOS GENERACION A MES DE SEPTIEMBRE	10,200.10	10,200.10
0316	02/09/19	TRASLADOS	TRASLADOS GENERACION A MES DE SEPTIEMBRE	1,100.00	1,100.00
0317	02/09/19	TRASLADOS	TRASLADOS GENERACION A MES DE SEPTIEMBRE	1,000.00	1,000.00
0318	02/09/19	TRASLADOS	TRASLADOS GENERACION A MES DE SEPTIEMBRE	1,874.31	1,874.31
0319	02/09/19	TRASLADOS	TRASLADOS GENERACION A MES DE SEPTIEMBRE	8,100.00	8,100.00
0320	02/09/19	TRASLADOS	TRASLADOS GENERACION A MES DE SEPTIEMBRE	8,849.84	8,849.84
0321	02/09/19	TRASLADOS	TRASLADOS GENERACION A MES DE SEPTIEMBRE	499.07	499.07
0322	02/09/19	TRASLADOS	TRASLADOS GENERACION A MES DE SEPTIEMBRE	8,400.00	8,400.00
0323	02/09/19	TRASLADOS	TRASLADOS GENERACION A MES DE SEPTIEMBRE	205.22	205.22
0324	02/09/19	TRASLADOS	TRASLADOS GENERACION A MES DE SEPTIEMBRE	18.24	18.24
0325	02/09/19	TRASLADOS	TRASLADOS GENERACION A MES DE SEPTIEMBRE	74.20	74.20
0326	02/09/19	TRASLADOS	TRASLADOS GENERACION A MES DE SEPTIEMBRE	145.52	145.52
0327	02/09/19	TRASLADOS	TRASLADOS GENERACION A MES DE SEPTIEMBRE	71.20	71.20
0328	02/09/19	TRASLADOS	TRASLADOS GENERACION A MES DE SEPTIEMBRE	104.50	104.50
0329	02/09/19	TRASLADOS	TRASLADOS GENERACION A MES DE SEPTIEMBRE	104.00	104.00
0330	02/09/19	TRASLADOS	TRASLADOS GENERACION A MES DE SEPTIEMBRE	7,100.00	7,100.00
0331	02/09/19	TRASLADOS	TRASLADOS GENERACION A MES DE SEPTIEMBRE	49.00	49.00
0332	02/09/19	TRASLADOS	TRASLADOS GENERACION A MES DE SEPTIEMBRE	1,000.00	1,000.00
0333	02/09/19	TRASLADOS	TRASLADOS GENERACION A MES DE SEPTIEMBRE	1,000.00	1,000.00
0334	02/09/19	TRASLADOS	TRASLADOS GENERACION A MES DE SEPTIEMBRE	8.00	8.00
0335	02/09/19	TRASLADOS	TRASLADOS GENERACION A MES DE SEPTIEMBRE	9.10	9.10
0336	02/09/19	TRASLADOS	TRASLADOS GENERACION A MES DE SEPTIEMBRE	82.18	82.18
0337	02/09/19	TRASLADOS	TRASLADOS GENERACION A MES DE SEPTIEMBRE	5.00	5.00

ms_wjsswfkgjdcDetcp

Página 5 de 25
25/01/2019

Handwritten signatures and stamps in blue ink, including a large signature on the right and a circular stamp on the left.

Municipio de San Juan de Sabinas
Relación de Adecuaciones
del 01 - Septiembre - 2019 al 30 - Septiembre - 2019

No. OPERA	FECHA	TIPO ADECUACION	OBSERVACIONES	INGRESO	DESTINO
0001	12/09/19	TRAILADOS	TRAILADOS GENERADOS AL MES DE SEPTIEMBRE	41.15	40.14
0003	12/09/19	TRAILADOS	TRAILADOS GENERADOS AL MES DE SEPTIEMBRE	33 380.30	33 381.30
0004	12/09/19	TRAILADOS	TRAILADOS GENERADOS AL MES DE SEPTIEMBRE	71.40	71.40
0005	12/09/19	TRAILADOS	TRAILADOS GENERADOS AL MES DE SEPTIEMBRE	1 647.40	1 647.40
0006	12/09/19	TRAILADOS	TRAILADOS GENERADOS AL MES DE SEPTIEMBRE	10.80	10.80
0007	12/09/19	TRAILADOS	TRAILADOS GENERADOS AL MES DE SEPTIEMBRE	16.14	16.14
0008	12/09/19	TRAILADOS	TRAILADOS GENERADOS AL MES DE SEPTIEMBRE	107.80	107.80
0009	12/09/19	TRAILADOS	TRAILADOS GENERADOS AL MES DE SEPTIEMBRE	254.70	254.70
0010	12/09/19	TRAILADOS	TRAILADOS GENERADOS AL MES DE SEPTIEMBRE	86.14	86.14
0011	12/09/19	TRAILADOS	TRAILADOS GENERADOS AL MES DE SEPTIEMBRE	86.14	86.14
0012	12/09/19	TRAILADOS	TRAILADOS GENERADOS AL MES DE SEPTIEMBRE	91.75	91.75
0013	12/09/19	TRAILADOS	TRAILADOS GENERADOS AL MES DE SEPTIEMBRE	279.20	279.20
0014	12/09/19	TRAILADOS	TRAILADOS GENERADOS AL MES DE SEPTIEMBRE	332.34	332.34
0015	12/09/19	TRAILADOS	TRAILADOS GENERADOS AL MES DE SEPTIEMBRE	33.00	33.00
0016	12/09/19	TRAILADOS	TRAILADOS GENERADOS AL MES DE SEPTIEMBRE	269.00	269.00
0017	12/09/19	TRAILADOS	TRAILADOS GENERADOS AL MES DE SEPTIEMBRE	210.00	210.00
0018	12/09/19	TRAILADOS	TRAILADOS GENERADOS AL MES DE SEPTIEMBRE	15 000.30	15 000.30
0019	12/09/19	TRAILADOS	TRAILADOS GENERADOS AL MES DE SEPTIEMBRE	63 400.00	63 400.00
0020	12/09/19	TRAILADOS	TRAILADOS GENERADOS AL MES DE SEPTIEMBRE	474.50	474.50
0021	12/09/19	TRAILADOS	TRAILADOS GENERADOS AL MES DE SEPTIEMBRE	610.71	610.71
0022	12/09/19	TRAILADOS	TRAILADOS GENERADOS AL MES DE SEPTIEMBRE	300.00	300.00
0023	12/09/19	TRAILADOS	TRAILADOS GENERADOS AL MES DE SEPTIEMBRE	600.40	600.40
0024	12/09/19	TRAILADOS	TRAILADOS GENERADOS AL MES DE SEPTIEMBRE	1 140.00	1 140.00
0025	12/09/19	TRAILADOS	TRAILADOS GENERADOS AL MES DE SEPTIEMBRE	100.90	100.90
0026	12/09/19	TRAILADOS	TRAILADOS GENERADOS AL MES DE SEPTIEMBRE	190.00	190.00
0027	12/09/19	TRAILADOS	TRAILADOS GENERADOS AL MES DE SEPTIEMBRE	2 710.00	2 710.00
0028	12/09/19	TRAILADOS	TRAILADOS GENERADOS AL MES DE SEPTIEMBRE	14.00	14.00
0029	12/09/19	TRAILADOS	TRAILADOS GENERADOS AL MES DE SEPTIEMBRE	83.90	83.90
0030	12/09/19	TRAILADOS	TRAILADOS GENERADOS AL MES DE SEPTIEMBRE	2.80	2.80

yes_Apex@hispinCde.net

Página 6 de 23
21/01/2019

Municipio de San Juan de Sabinas
Relación de Adecuaciones
del 01 - Septiembre - 2019 al 30 - Septiembre - 2019

No. OPERA	FECHA	TIPO ADECUACION	OBSERVACIONES	INGRESO	DESTINO
0031	12/09/19	TRAILADOS	TRAILADOS GENERADOS AL MES DE SEPTIEMBRE	123.27	123.27
0032	12/09/19	TRAILADOS	TRAILADOS GENERADOS AL MES DE SEPTIEMBRE	1 425.00	1 425.00
0033	12/09/19	TRAILADOS	TRAILADOS GENERADOS AL MES DE SEPTIEMBRE	18.10	18.10
0034	12/09/19	TRAILADOS	TRAILADOS GENERADOS AL MES DE SEPTIEMBRE	1 394.00	1 394.00
0035	12/09/19	TRAILADOS	TRAILADOS GENERADOS AL MES DE SEPTIEMBRE	434.00	434.00
0036	12/09/19	TRAILADOS	TRAILADOS GENERADOS AL MES DE SEPTIEMBRE	40.00	40.00
0037	12/09/19	TRAILADOS	TRAILADOS GENERADOS AL MES DE SEPTIEMBRE	104 400.00	104 400.00
0038	12/09/19	TRAILADOS	TRAILADOS GENERADOS AL MES DE SEPTIEMBRE	41.80	41.80
0039	12/09/19	TRAILADOS	TRAILADOS GENERADOS AL MES DE SEPTIEMBRE	30.12	30.12
0040	12/09/19	TRAILADOS	TRAILADOS GENERADOS AL MES DE SEPTIEMBRE	600.34	600.34
0041	12/09/19	TRAILADOS	TRAILADOS GENERADOS AL MES DE SEPTIEMBRE	600.00	600.00
0042	12/09/19	TRAILADOS	TRAILADOS GENERADOS AL MES DE SEPTIEMBRE	200.00	200.00
0043	12/09/19	TRAILADOS	TRAILADOS GENERADOS AL MES DE SEPTIEMBRE	340.00	340.00
0044	12/09/19	TRAILADOS	TRAILADOS GENERADOS AL MES DE SEPTIEMBRE	1 440.00	1 440.00
0045	12/09/19	TRAILADOS	TRAILADOS GENERADOS AL MES DE SEPTIEMBRE	307.90	307.90
0046	12/09/19	TRAILADOS	TRAILADOS GENERADOS AL MES DE SEPTIEMBRE	300.70	300.70
0047	12/09/19	TRAILADOS	TRAILADOS GENERADOS AL MES DE SEPTIEMBRE	140.40	140.40
0048	12/09/19	TRAILADOS	TRAILADOS GENERADOS AL MES DE SEPTIEMBRE	500.00	500.00
0049	12/09/19	TRAILADOS	TRAILADOS GENERADOS AL MES DE SEPTIEMBRE	1 140.00	1 140.00
0050	12/09/19	TRAILADOS	TRAILADOS GENERADOS AL MES DE SEPTIEMBRE	1 300.00	1 300.00
0051	12/09/19	TRAILADOS	TRAILADOS GENERADOS AL MES DE SEPTIEMBRE	2 240.00	2 240.00
0052	12/09/19	TRAILADOS	TRAILADOS GENERADOS AL MES DE SEPTIEMBRE	6 000.00	6 000.00
0053	12/09/19	TRAILADOS	TRAILADOS GENERADOS AL MES DE SEPTIEMBRE	500.00	500.00
0054	12/09/19	TRAILADOS	TRAILADOS GENERADOS AL MES DE SEPTIEMBRE	100.00	100.00
0055	12/09/19	TRAILADOS	TRAILADOS GENERADOS AL MES DE SEPTIEMBRE	10.00	10.00
0056	12/09/19	TRAILADOS	TRAILADOS GENERADOS AL MES DE SEPTIEMBRE	104.10	104.10
0057	12/09/19	TRAILADOS	TRAILADOS GENERADOS AL MES DE SEPTIEMBRE	31.00	31.00
0058	12/09/19	TRAILADOS	TRAILADOS GENERADOS AL MES DE SEPTIEMBRE	14.00	14.00
0059	12/09/19	TRAILADOS	TRAILADOS GENERADOS AL MES DE SEPTIEMBRE	2.00	2.00

yes_Apex@hispinCde.net

Página 7 de 23
21/01/2019

Municipio de San Juan de Sabinas
Relación de Adesuaciones
del 01 - Septiembre - 2019 al 30 - Septiembre - 2019

No. OFICIO	FECHA	EPO ADESUACION	OBSERVACIONES	IMPORTE	DEBITO
0393	13/09/19	TRIALADOC	TRIALADOC DEMERECIDA AL MES DE SEPTIEMBRE	34,200.00	34,200.00
0394	13/09/19	TRIALADOC	TRIALADOC DEMERECIDA AL MES DE SEPTIEMBRE	32.74	32.74
0395	13/09/19	TRIALADOC	TRIALADOC DEMERECIDA AL MES DE SEPTIEMBRE	20.80	20.80
0396	13/09/19	TRIALADOC	TRIALADOC DEMERECIDA AL MES DE SEPTIEMBRE	42.00	42.00
0397	13/09/19	TRIALADOC	TRIALADOC DEMERECIDA AL MES DE SEPTIEMBRE	360.00	360.00
0398	13/09/19	TRIALADOC	TRIALADOC DEMERECIDA AL MES DE SEPTIEMBRE	4,380.00	4,380.00
0399	13/09/19	TRIALADOC	TRIALADOC DEMERECIDA AL MES DE SEPTIEMBRE	2,700.00	2,700.00
0400	13/09/19	TRIALADOC	TRIALADOC DEMERECIDA AL MES DE SEPTIEMBRE	60,000.00	60,000.00
0401	13/09/19	TRIALADOC	TRIALADOC DEMERECIDA AL MES DE SEPTIEMBRE	3,600.70	3,600.70
0402	13/09/19	TRIALADOC	TRIALADOC DEMERECIDA AL MES DE SEPTIEMBRE	2,000.00	2,000.00
0403	13/09/19	TRIALADOC	TRIALADOC DEMERECIDA AL MES DE SEPTIEMBRE	22,000.00	22,000.00
0404	13/09/19	TRIALADOC	TRIALADOC DEMERECIDA AL MES DE SEPTIEMBRE	5,000.00	5,000.00
0405	13/09/19	TRIALADOC	TRIALADOC DEMERECIDA AL MES DE SEPTIEMBRE	4,000.00	4,000.00
0406	13/09/19	TRIALADOC	TRIALADOC DEMERECIDA AL MES DE SEPTIEMBRE	900.00	900.00
0407	13/09/19	TRIALADOC	TRIALADOC DEMERECIDA AL MES DE SEPTIEMBRE	4,000.00	4,000.00
0408	13/09/19	TRIALADOC	TRIALADOC DEMERECIDA AL MES DE SEPTIEMBRE	5,000.00	5,000.00
0409	13/09/19	TRIALADOC	TRIALADOC DEMERECIDA AL MES DE SEPTIEMBRE	4,000.00	4,000.00
0410	13/09/19	TRIALADOC	TRIALADOC DEMERECIDA AL MES DE SEPTIEMBRE	2,700.00	2,700.00
0411	13/09/19	TRIALADOC	TRIALADOC DEMERECIDA AL MES DE SEPTIEMBRE	2,700.00	2,700.00
0412	13/09/19	TRIALADOC	TRIALADOC DEMERECIDA AL MES DE SEPTIEMBRE	10,000.00	10,000.00
0413	13/09/19	TRIALADOC	TRIALADOC DEMERECIDA AL MES DE SEPTIEMBRE	20,000.00	20,000.00
0414	13/09/19	TRIALADOC	TRIALADOC DEMERECIDA AL MES DE SEPTIEMBRE	1,100.00	1,100.00
0415	13/09/19	TRIALADOC	TRIALADOC DEMERECIDA AL MES DE SEPTIEMBRE	14,700.00	14,700.00
0416	13/09/19	TRIALADOC	TRIALADOC DEMERECIDA AL MES DE SEPTIEMBRE	2,000.00	2,000.00
0417	13/09/19	TRIALADOC	TRIALADOC DEMERECIDA AL MES DE SEPTIEMBRE	100,000.00	100,000.00
0418	13/09/19	TRIALADOC	TRIALADOC DEMERECIDA AL MES DE SEPTIEMBRE	300,000.00	300,000.00
0419	13/09/19	TRIALADOC	TRIALADOC DEMERECIDA AL MES DE SEPTIEMBRE	2,000.00	2,000.00
0420	13/09/19	TRIALADOC	TRIALADOC DEMERECIDA AL MES DE SEPTIEMBRE	1,000.00	1,000.00
0421	13/09/19	TRIALADOC	TRIALADOC DEMERECIDA AL MES DE SEPTIEMBRE	27,000.00	27,000.00
0422	13/09/19	TRIALADOC	TRIALADOC DEMERECIDA AL MES DE SEPTIEMBRE	46,100.00	46,100.00
0423	13/09/19	TRIALADOC	TRIALADOC DEMERECIDA AL MES DE SEPTIEMBRE	43,000.00	43,000.00

www.gubnet.gob.mx/Oficio

Página 8 de 23
Ejercicio 2019

Municipio de San Juan de Sabinas
Relación de Adesuaciones
del 01 - Septiembre - 2019 al 30 - Septiembre - 2019

No. OFICIO	FECHA	EPO ADESUACION	OBSERVACIONES	IMPORTE	DEBITO
0424	13/09/19	TRIALADOC	TRIALADOC DEMERECIDA AL MES DE SEPTIEMBRE	10,000.00	10,000.00
0425	13/09/19	TRIALADOC	TRIALADOC DEMERECIDA AL MES DE SEPTIEMBRE	15,000.00	15,000.00
0426	13/09/19	TRIALADOC	TRIALADOC DEMERECIDA AL MES DE SEPTIEMBRE	20,000.00	20,000.00
0427	13/09/19	TRIALADOC	TRIALADOC DEMERECIDA AL MES DE SEPTIEMBRE	14,000.00	14,000.00
0428	13/09/19	TRIALADOC	TRIALADOC DEMERECIDA AL MES DE SEPTIEMBRE	43,000.00	43,000.00
0429	13/09/19	TRIALADOC	TRIALADOC DEMERECIDA AL MES DE SEPTIEMBRE	1,000.00	1,000.00
0430	13/09/19	TRIALADOC	TRIALADOC DEMERECIDA AL MES DE SEPTIEMBRE	400,000.00	400,000.00
0431	13/09/19	TRIALADOC	TRIALADOC DEMERECIDA AL MES DE SEPTIEMBRE	4,000.00	4,000.00
0432	13/09/19	TRIALADOC	TRIALADOC DEMERECIDA AL MES DE SEPTIEMBRE	100,000.00	100,000.00
0433	13/09/19	TRIALADOC	TRIALADOC DEMERECIDA AL MES DE SEPTIEMBRE	4,000.00	4,000.00
0434	13/09/19	TRIALADOC	TRIALADOC DEMERECIDA AL MES DE SEPTIEMBRE	4,000.00	4,000.00
0435	13/09/19	TRIALADOC	TRIALADOC DEMERECIDA AL MES DE SEPTIEMBRE	40,000.00	40,000.00
0436	13/09/19	TRIALADOC	TRIALADOC DEMERECIDA AL MES DE SEPTIEMBRE	21,000.00	21,000.00
0437	13/09/19	TRIALADOC	TRIALADOC DEMERECIDA AL MES DE SEPTIEMBRE	100,000.00	100,000.00
0438	13/09/19	TRIALADOC	TRIALADOC DEMERECIDA AL MES DE SEPTIEMBRE	100.00	100.00
0439	13/09/19	TRIALADOC	TRIALADOC DEMERECIDA AL MES DE SEPTIEMBRE	470.00	470.00
0440	13/09/19	TRIALADOC	TRIALADOC DEMERECIDA AL MES DE SEPTIEMBRE	200.00	200.00
0441	13/09/19	TRIALADOC	TRIALADOC DEMERECIDA AL MES DE SEPTIEMBRE	100.00	100.00
0442	13/09/19	TRIALADOC	TRIALADOC DEMERECIDA AL MES DE SEPTIEMBRE	30.00	30.00
0443	13/09/19	TRIALADOC	TRIALADOC DEMERECIDA AL MES DE SEPTIEMBRE	1,000.00	1,000.00
0444	13/09/19	TRIALADOC	TRIALADOC DEMERECIDA AL MES DE SEPTIEMBRE	3,000.00	3,000.00
0445	13/09/19	TRIALADOC	TRIALADOC DEMERECIDA AL MES DE SEPTIEMBRE	100.00	100.00
0446	13/09/19	TRIALADOC	TRIALADOC DEMERECIDA AL MES DE SEPTIEMBRE	2,000.00	2,000.00
0447	13/09/19	TRIALADOC	TRIALADOC DEMERECIDA AL MES DE SEPTIEMBRE	60.00	60.00
0448	13/09/19	TRIALADOC	TRIALADOC DEMERECIDA AL MES DE SEPTIEMBRE	200.00	200.00
0449	13/09/19	TRIALADOC	TRIALADOC DEMERECIDA AL MES DE SEPTIEMBRE	70.00	70.00
0450	13/09/19	TRIALADOC	TRIALADOC DEMERECIDA AL MES DE SEPTIEMBRE	5.00	5.00

www.gubnet.gob.mx/Oficio

Página 9 de 23
Ejercicio 2019

Municipio de San Juan de Sabinas
 Relación de Adedicaciones
 del 01 - Septiembre - 2019 al 30 - Septiembre - 2019

No. OFICIO	FECHA	TIPO ADICION	OBSERVACIONES	IMPORTE	DESTINO
0014	10/09/19	TRASLADOS	TRASLADO DE SERVIDOR AL MES DE SEPTIEMBRE	2,700.00	2,700.00
0016	10/09/19	TRASLADOS	TRASLADO DE SERVIDOR AL MES DE SEPTIEMBRE	200.04	200.04
0020	10/09/19	TRASLADOS	TRASLADO DE SERVIDOR AL MES DE SEPTIEMBRE	4,700.04	4,700.04
0021	10/09/19	TRASLADOS	TRASLADO DE SERVIDOR AL MES DE SEPTIEMBRE	02.00	02.00
0022	10/09/19	TRASLADOS	TRASLADO DE SERVIDOR AL MES DE SEPTIEMBRE	021.20	021.20
0023	10/09/19	TRASLADOS	TRASLADO DE SERVIDOR AL MES DE SEPTIEMBRE	1,000.00	1,000.00
0024	10/09/19	TRASLADOS	TRASLADO DE SERVIDOR AL MES DE SEPTIEMBRE	2,500.00	2,500.00
0024	10/09/19	TRASLADOS	TRASLADO DE SERVIDOR AL MES DE SEPTIEMBRE	2,040.00	2,040.00
0026	10/09/19	TRASLADOS	TRASLADO DE SERVIDOR AL MES DE SEPTIEMBRE	0.00	0.00
0027	10/09/19	TRASLADOS	TRASLADO DE SERVIDOR AL MES DE SEPTIEMBRE	070.00	070.00
0028	10/09/19	TRASLADOS	TRASLADO DE SERVIDOR AL MES DE SEPTIEMBRE	1,471.00	1,471.00
0029	10/09/19	TRASLADOS	TRASLADO DE SERVIDOR AL MES DE SEPTIEMBRE	040.00	040.00
0030	10/09/19	TRASLADOS	TRASLADO DE SERVIDOR AL MES DE SEPTIEMBRE	75.00	75.00
0031	10/09/19	TRASLADOS	TRASLADO DE SERVIDOR AL MES DE SEPTIEMBRE	040.00	040.00
0032	10/09/19	TRASLADOS	TRASLADO DE SERVIDOR AL MES DE SEPTIEMBRE	025.00	025.00
0033	10/09/19	TRASLADOS	TRASLADO DE SERVIDOR AL MES DE SEPTIEMBRE	1.00	1.00
0034	10/09/19	TRASLADOS	TRASLADO DE SERVIDOR AL MES DE SEPTIEMBRE	7,060.10	7,060.10
0035	10/09/19	TRASLADOS	TRASLADO DE SERVIDOR AL MES DE SEPTIEMBRE	04.00	04.00
0036	10/09/19	TRASLADOS	TRASLADO DE SERVIDOR AL MES DE SEPTIEMBRE	101.20	101.20
0037	10/09/19	TRASLADOS	TRASLADO DE SERVIDOR AL MES DE SEPTIEMBRE	700.00	700.00
0038	10/09/19	TRASLADOS	TRASLADO DE SERVIDOR AL MES DE SEPTIEMBRE	0.00	0.00
0039	10/09/19	TRASLADOS	TRASLADO DE SERVIDOR AL MES DE SEPTIEMBRE	2.01	2.01
0040	10/09/19	TRASLADOS	TRASLADO DE SERVIDOR AL MES DE SEPTIEMBRE	4,002.04	4,002.04
0041	10/09/19	TRASLADOS	TRASLADO DE SERVIDOR AL MES DE SEPTIEMBRE	02.00	02.00
0042	10/09/19	TRASLADOS	TRASLADO DE SERVIDOR AL MES DE SEPTIEMBRE	0.01	0.01
0043	10/09/19	TRASLADOS	TRASLADO DE SERVIDOR AL MES DE SEPTIEMBRE	0.00	0.00
0044	10/09/19	TRASLADOS	TRASLADO DE SERVIDOR AL MES DE SEPTIEMBRE	0.00	0.00
0045	10/09/19	TRASLADOS	TRASLADO DE SERVIDOR AL MES DE SEPTIEMBRE	00.00	00.00
0046	10/09/19	TRASLADOS	TRASLADO DE SERVIDOR AL MES DE SEPTIEMBRE	2,200.00	2,200.00

www.muniofficial.com.mx

Página 10 de 23
23/01/2019

Municipio de San Juan de Sabinas
 Relación de Adedicaciones
 del 01 - Septiembre - 2019 al 30 - Septiembre - 2019

No. OFICIO	FECHA	TIPO ADICION	OBSERVACIONES	IMPORTE	DESTINO
0047	10/09/19	TRASLADOS	TRASLADO DE SERVIDOR AL MES DE SEPTIEMBRE	200.04	200.04
0048	10/09/19	TRASLADOS	TRASLADO DE SERVIDOR AL MES DE SEPTIEMBRE	00.00	00.00
0049	10/09/19	TRASLADOS	TRASLADO DE SERVIDOR AL MES DE SEPTIEMBRE	027.00	027.00
0050	10/09/19	TRASLADOS	TRASLADO DE SERVIDOR AL MES DE SEPTIEMBRE	00.00	00.00
0051	10/09/19	TRASLADOS	TRASLADO DE SERVIDOR AL MES DE SEPTIEMBRE	4,020.70	4,020.70
0052	10/09/19	TRASLADOS	TRASLADO DE SERVIDOR AL MES DE SEPTIEMBRE	000.00	000.00
0053	10/09/19	TRASLADOS	TRASLADO DE SERVIDOR AL MES DE SEPTIEMBRE	040.00	040.00
0054	10/09/19	TRASLADOS	TRASLADO DE SERVIDOR AL MES DE SEPTIEMBRE	040.00	040.00
0055	10/09/19	TRASLADOS	TRASLADO DE SERVIDOR AL MES DE SEPTIEMBRE	040.00	040.00
0056	10/09/19	TRASLADOS	TRASLADO DE SERVIDOR AL MES DE SEPTIEMBRE	020.00	020.00
0057	10/09/19	TRASLADOS	TRASLADO DE SERVIDOR AL MES DE SEPTIEMBRE	007.00	007.00
0058	10/09/19	TRASLADOS	TRASLADO DE SERVIDOR AL MES DE SEPTIEMBRE	047.00	047.00
0059	10/09/19	TRASLADOS	TRASLADO DE SERVIDOR AL MES DE SEPTIEMBRE	00.00	00.00
0060	10/09/19	TRASLADOS	TRASLADO DE SERVIDOR AL MES DE SEPTIEMBRE	00.00	00.00
0061	10/09/19	TRASLADOS	TRASLADO DE SERVIDOR AL MES DE SEPTIEMBRE	100.00	100.00
0062	10/09/19	TRASLADOS	TRASLADO DE SERVIDOR AL MES DE SEPTIEMBRE	1,000.00	1,000.00
0063	10/09/19	TRASLADOS	TRASLADO DE SERVIDOR AL MES DE SEPTIEMBRE	072.00	072.00
0064	10/09/19	TRASLADOS	TRASLADO DE SERVIDOR AL MES DE SEPTIEMBRE	700.00	700.00
0065	10/09/19	TRASLADOS	TRASLADO DE SERVIDOR AL MES DE SEPTIEMBRE	1,070.00	1,070.00
0066	10/09/19	TRASLADOS	TRASLADO DE SERVIDOR AL MES DE SEPTIEMBRE	000.00	000.00
0067	10/09/19	TRASLADOS	TRASLADO DE SERVIDOR AL MES DE SEPTIEMBRE	000.00	000.00
0068	10/09/19	TRASLADOS	TRASLADO DE SERVIDOR AL MES DE SEPTIEMBRE	000.00	000.00
0069	10/09/19	TRASLADOS	TRASLADO DE SERVIDOR AL MES DE SEPTIEMBRE	000.00	000.00
0070	10/09/19	TRASLADOS	TRASLADO DE SERVIDOR AL MES DE SEPTIEMBRE	000.00	000.00
0071	10/09/19	TRASLADOS	TRASLADO DE SERVIDOR AL MES DE SEPTIEMBRE	000.00	000.00
0072	10/09/19	TRASLADOS	TRASLADO DE SERVIDOR AL MES DE SEPTIEMBRE	000.00	000.00
0073	10/09/19	TRASLADOS	TRASLADO DE SERVIDOR AL MES DE SEPTIEMBRE	000.00	000.00
0074	10/09/19	TRASLADOS	TRASLADO DE SERVIDOR AL MES DE SEPTIEMBRE	000.00	000.00
0075	10/09/19	TRASLADOS	TRASLADO DE SERVIDOR AL MES DE SEPTIEMBRE	000.00	000.00

www.muniofficial.com.mx

Página 11 de 23
23/01/2019

Municipio de San Juan de Sabinas
Relación de Adenunciantes
del 01 - Septiembre - 2019 al 30 - Septiembre - 2019

No. OFICIO	FISMA	TIPO DENUNCIACIÓN	OBSERVACIONES	IMPENY	OCURSO
6176	1306216	TRABAJOS	TRABAJOS GENERADOS AL MES DE SEPTIEMBRE	67.20	67.20
6177	1306216	TRABAJOS	TRABAJOS GENERADOS AL MES DE SEPTIEMBRE	367.15	367.15
6178	1306216	TRABAJOS	TRABAJOS GENERADOS AL MES DE SEPTIEMBRE	473.27	473.27
6179	1306216	TRABAJOS	TRABAJOS GENERADOS AL MES DE SEPTIEMBRE	2,730.19	2,730.19
6180	1306216	TRABAJOS	TRABAJOS GENERADOS AL MES DE SEPTIEMBRE	239.01	239.01
6181	1306216	TRABAJOS	TRABAJOS GENERADOS AL MES DE SEPTIEMBRE	361.60	361.60
6182	1306216	TRABAJOS	TRABAJOS GENERADOS AL MES DE SEPTIEMBRE	419.60	419.60
6183	1306216	TRABAJOS	TRABAJOS GENERADOS AL MES DE SEPTIEMBRE	1,062.40	1,062.40
6184	1306216	TRABAJOS	TRABAJOS GENERADOS AL MES DE SEPTIEMBRE	75.30	75.30
6185	1306216	TRABAJOS	TRABAJOS GENERADOS AL MES DE SEPTIEMBRE	5,267.60	5,267.60
6186	1306216	TRABAJOS	TRABAJOS GENERADOS AL MES DE SEPTIEMBRE	39,763.30	39,763.30
6187	1306216	TRABAJOS	TRABAJOS GENERADOS AL MES DE SEPTIEMBRE	15,272.25	15,272.25
6188	1306216	TRABAJOS	TRABAJOS GENERADOS AL MES DE SEPTIEMBRE	17,269.89	17,269.89
6189	1306216	TRABAJOS	TRABAJOS GENERADOS AL MES DE SEPTIEMBRE	5,400.00	5,400.00
6190	1306216	TRABAJOS	TRABAJOS GENERADOS AL MES DE SEPTIEMBRE	2,000.00	2,000.00
6191	1306216	TRABAJOS	TRABAJOS GENERADOS AL MES DE SEPTIEMBRE	32,720.25	32,720.25
6192	1306216	TRABAJOS	TRABAJOS GENERADOS AL MES DE SEPTIEMBRE	5,800.00	5,800.00
6193	1306216	TRABAJOS	TRABAJOS GENERADOS AL MES DE SEPTIEMBRE	2,000.00	2,000.00
6194	1306216	TRABAJOS	TRABAJOS GENERADOS AL MES DE SEPTIEMBRE	24,200.00	24,200.00
6195	1306216	TRABAJOS	TRABAJOS GENERADOS AL MES DE SEPTIEMBRE	5,762.90	5,762.90
6196	1306216	TRABAJOS	TRABAJOS GENERADOS AL MES DE SEPTIEMBRE	14,070.00	14,070.00
6197	1306216	TRABAJOS	TRABAJOS GENERADOS AL MES DE SEPTIEMBRE	24,000.00	24,000.00
6198	1306216	TRABAJOS	TRABAJOS GENERADOS AL MES DE SEPTIEMBRE	66,666.66	66,666.66
6199	1306216	TRABAJOS	TRABAJOS GENERADOS AL MES DE SEPTIEMBRE	344,444.44	344,444.44
6200	1306216	TRABAJOS	TRABAJOS GENERADOS AL MES DE SEPTIEMBRE	16,000.00	16,000.00
6201	1306216	TRABAJOS	TRABAJOS GENERADOS AL MES DE SEPTIEMBRE	46,171.15	46,171.15
6202	1306216	TRABAJOS	TRABAJOS GENERADOS AL MES DE SEPTIEMBRE	469.32	469.32
6203	1306216	TRABAJOS	TRABAJOS GENERADOS AL MES DE SEPTIEMBRE	60,000.00	60,000.00
6204	1306216	TRABAJOS	TRABAJOS GENERADOS AL MES DE SEPTIEMBRE	66,171.70	66,171.70

001_00000000000000000000

Página 12 de 23
23/01/2019

Municipio de San Juan de Sabinas
Relación de Adenunciantes
del 01 - Septiembre - 2019 al 30 - Septiembre - 2019

No. OFICIO	FISMA	TIPO DENUNCIACIÓN	OBSERVACIONES	IMPENY	OCURSO
6195	1306216	TRABAJOS	TRABAJOS GENERADOS AL MES DE SEPTIEMBRE	100,000.00	100,000.00
6196	1306216	TRABAJOS	TRABAJOS GENERADOS AL MES DE SEPTIEMBRE	100,000.00	100,000.00
6197	1306216	TRABAJOS	TRABAJOS GENERADOS AL MES DE SEPTIEMBRE	10,000.00	10,000.00
6198	1306216	TRABAJOS	TRABAJOS GENERADOS AL MES DE SEPTIEMBRE	2,000.00	2,000.00
6199	1306216	TRABAJOS	TRABAJOS GENERADOS AL MES DE SEPTIEMBRE	8,000.00	8,000.00
6200	1306216	TRABAJOS	TRABAJOS GENERADOS AL MES DE SEPTIEMBRE	66,671.24	66,671.24
6201	1306216	TRABAJOS	TRABAJOS GENERADOS AL MES DE SEPTIEMBRE	10,000.00	10,000.00
6202	1306216	TRABAJOS	TRABAJOS GENERADOS AL MES DE SEPTIEMBRE	2,000.00	2,000.00
6203	1306216	TRABAJOS	TRABAJOS GENERADOS AL MES DE SEPTIEMBRE	5,274.90	5,274.90
6204	1306216	TRABAJOS	TRABAJOS GENERADOS AL MES DE SEPTIEMBRE	2,571.90	2,571.90
6205	1306216	TRABAJOS	TRABAJOS GENERADOS AL MES DE SEPTIEMBRE	1,400.00	1,400.00
6206	1306216	TRABAJOS	TRABAJOS GENERADOS AL MES DE SEPTIEMBRE	600.00	600.00
6207	1306216	TRABAJOS	TRABAJOS GENERADOS AL MES DE SEPTIEMBRE	4,549.61	4,549.61
6208	1306216	TRABAJOS	TRABAJOS GENERADOS AL MES DE SEPTIEMBRE	3,000.00	3,000.00
6209	1306216	TRABAJOS	TRABAJOS GENERADOS AL MES DE SEPTIEMBRE	0.00	0.00
6210	1306216	TRABAJOS	TRABAJOS GENERADOS AL MES DE SEPTIEMBRE	1,000.00	1,000.00
6211	1306216	TRABAJOS	TRABAJOS GENERADOS AL MES DE SEPTIEMBRE	200.00	200.00
6212	1306216	TRABAJOS	TRABAJOS GENERADOS AL MES DE SEPTIEMBRE	4,000.00	4,000.00
6213	1306216	TRABAJOS	TRABAJOS GENERADOS AL MES DE SEPTIEMBRE	3,500.00	3,500.00
6214	1306216	TRABAJOS	TRABAJOS GENERADOS AL MES DE SEPTIEMBRE	30.23	30.23
6215	1306216	TRABAJOS	TRABAJOS GENERADOS AL MES DE SEPTIEMBRE	26,000.00	26,000.00
6216	1306216	TRABAJOS	TRABAJOS GENERADOS AL MES DE SEPTIEMBRE	1,000.00	1,000.00
6217	1306216	TRABAJOS	TRABAJOS GENERADOS AL MES DE SEPTIEMBRE	1,000.00	1,000.00
6218	1306216	TRABAJOS	TRABAJOS GENERADOS AL MES DE SEPTIEMBRE	2,571.47	2,571.47
6219	1306216	TRABAJOS	TRABAJOS GENERADOS AL MES DE SEPTIEMBRE	10,000.00	10,000.00
6220	1306216	TRABAJOS	TRABAJOS GENERADOS AL MES DE SEPTIEMBRE	10,000.00	10,000.00
6221	1306216	TRABAJOS	TRABAJOS GENERADOS AL MES DE SEPTIEMBRE	17,270.00	17,270.00
6222	1306216	TRABAJOS	TRABAJOS GENERADOS AL MES DE SEPTIEMBRE	2,070,163.81	2,070,163.81
6223	1306216	TRABAJOS	TRABAJOS GENERADOS AL MES DE SEPTIEMBRE	10,000,000.00	10,000,000.00

001_00000000000000000000

Página 13 de 23
23/01/2019

Municipio de San Juan de Sabinas
Relación de Adedicaciones
del 01 - Septiembre - 2019 al 30 - Septiembre - 2019

No. OPER	FECHA	TIPO ADICION	OBSERVACIONES	INGRESO	EGRESO
0000	12/00/2019	TRABAJOS	TRABAJOS GENERADOS A MES DE SEPTIEMBRE	14 331.70	14 331.70
0001	12/00/2019	TRABAJOS	TRABAJOS GENERADOS A MES DE SEPTIEMBRE	12 294.27	12 294.27
0002	12/00/2019	TRABAJOS	TRABAJOS GENERADOS A MES DE SEPTIEMBRE	9 025.24	9 025.24
0003	12/00/2019	TRABAJOS	TRABAJOS GENERADOS A MES DE SEPTIEMBRE	14 339.00	14 339.00
0004	12/00/2019	TRABAJOS	TRABAJOS GENERADOS A MES DE SEPTIEMBRE	14 238.50	14 238.50
0005	12/00/2019	TRABAJOS	TRABAJOS GENERADOS A MES DE SEPTIEMBRE	13 987.00	13 987.00
0006	12/00/2019	TRABAJOS	TRABAJOS GENERADOS A MES DE SEPTIEMBRE	1 714.00	1 714.00
0007	12/00/2019	TRABAJOS	TRABAJOS GENERADOS A MES DE SEPTIEMBRE	191.77	191.77
0008	12/00/2019	TRABAJOS	TRABAJOS GENERADOS A MES DE SEPTIEMBRE	26 298.41	26 298.41
0009	12/00/2019	TRABAJOS	TRABAJOS GENERADOS A MES DE SEPTIEMBRE	4 496.40	4 496.40
0010	12/00/2019	TRABAJOS	TRABAJOS GENERADOS A MES DE SEPTIEMBRE	1 050.48	1 050.48
0011	12/00/2019	TRABAJOS	TRABAJOS GENERADOS A MES DE SEPTIEMBRE	79 600.00	79 600.00
0012	12/00/2019	TRABAJOS	TRABAJOS GENERADOS A MES DE SEPTIEMBRE	8 407.24	8 407.24
0013	12/00/2019	TRABAJOS	TRABAJOS GENERADOS A MES DE SEPTIEMBRE	4 574.20	4 574.20
0014	12/00/2019	TRABAJOS	TRABAJOS GENERADOS A MES DE SEPTIEMBRE	28 000.00	28 000.00
0015	12/00/2019	TRABAJOS	TRABAJOS GENERADOS A MES DE SEPTIEMBRE	200.00	200.00
0016	12/00/2019	TRABAJOS	TRABAJOS GENERADOS A MES DE SEPTIEMBRE	167 289.33	167 289.33
0017	12/00/2019	TRABAJOS	TRABAJOS GENERADOS A MES DE SEPTIEMBRE	174 885.70	174 885.70
0018	12/00/2019	TRABAJOS	TRABAJOS GENERADOS A MES DE SEPTIEMBRE	2 000.00	2 000.00
0019	12/00/2019	TRABAJOS	TRABAJOS GENERADOS A MES DE SEPTIEMBRE	2 313.23	2 313.23
0020	12/00/2019	TRABAJOS	TRABAJOS GENERADOS A MES DE SEPTIEMBRE	4.41	4.41
0021	12/00/2019	TRABAJOS	TRABAJOS GENERADOS A MES DE SEPTIEMBRE	2 200.00	2 200.00
0022	12/00/2019	TRABAJOS	TRABAJOS GENERADOS A MES DE SEPTIEMBRE	12 743.71	12 743.71
0023	12/00/2019	TRABAJOS	TRABAJOS GENERADOS A MES DE SEPTIEMBRE	10 280.07	10 280.07
0024	12/00/2019	TRABAJOS	TRABAJOS GENERADOS A MES DE SEPTIEMBRE	1 000.00	1 000.00
0025	12/00/2019	TRABAJOS	TRABAJOS GENERADOS A MES DE SEPTIEMBRE	7 000.00	7 000.00
0026	12/00/2019	TRABAJOS	TRABAJOS GENERADOS A MES DE SEPTIEMBRE	1 000.00	1 000.00
0027	12/00/2019	TRABAJOS	TRABAJOS GENERADOS A MES DE SEPTIEMBRE	1 987.14	1 987.14
0028	12/00/2019	TRABAJOS	TRABAJOS GENERADOS A MES DE SEPTIEMBRE	410.07	410.07

ms_20190930G01.rpt

Página 14 de 25
23oct2019

Municipio de San Juan de Sabinas
Relación de Adedicaciones
del 01 - Septiembre - 2019 al 30 - Septiembre - 2019

No. OPER	FECHA	TIPO ADICION	OBSERVACIONES	INGRESO	EGRESO
0029	12/00/2019	TRABAJOS	TRABAJOS GENERADOS A MES DE SEPTIEMBRE	401.00	401.00
0030	12/00/2019	TRABAJOS	TRABAJOS GENERADOS A MES DE SEPTIEMBRE	413.00	413.00
0031	12/00/2019	TRABAJOS	TRABAJOS GENERADOS A MES DE SEPTIEMBRE	4 244.21	4 244.21
0032	12/00/2019	TRABAJOS	TRABAJOS GENERADOS A MES DE SEPTIEMBRE	2 162.74	2 162.74
0033	12/00/2019	TRABAJOS	TRABAJOS GENERADOS A MES DE SEPTIEMBRE	60.40	60.40
0034	12/00/2019	TRABAJOS	TRABAJOS GENERADOS A MES DE SEPTIEMBRE	290.00	290.00
0035	12/00/2019	TRABAJOS	TRABAJOS GENERADOS A MES DE SEPTIEMBRE	54.37	54.37
0036	12/00/2019	TRABAJOS	TRABAJOS GENERADOS A MES DE SEPTIEMBRE	44.00	44.00
0037	12/00/2019	TRABAJOS	TRABAJOS GENERADOS A MES DE SEPTIEMBRE	30.17	30.17
0038	12/00/2019	TRABAJOS	TRABAJOS GENERADOS A MES DE SEPTIEMBRE	21.80	21.80
0039	12/00/2019	TRABAJOS	TRABAJOS GENERADOS A MES DE SEPTIEMBRE	80.00	80.00
0040	12/00/2019	TRABAJOS	TRABAJOS GENERADOS A MES DE SEPTIEMBRE	200.00	200.00
0041	12/00/2019	TRABAJOS	TRABAJOS GENERADOS A MES DE SEPTIEMBRE	401.47	401.47
0042	12/00/2019	TRABAJOS	TRABAJOS GENERADOS A MES DE SEPTIEMBRE	2 700.43	2 700.43
0043	12/00/2019	TRABAJOS	TRABAJOS GENERADOS A MES DE SEPTIEMBRE	300.43	300.43
0044	12/00/2019	TRABAJOS	TRABAJOS GENERADOS A MES DE SEPTIEMBRE	3 603.90	3 603.90
0045	12/00/2019	TRABAJOS	TRABAJOS GENERADOS A MES DE SEPTIEMBRE	177.00	177.00
0046	12/00/2019	TRABAJOS	TRABAJOS GENERADOS A MES DE SEPTIEMBRE	4 603.43	4 603.43
0047	12/00/2019	TRABAJOS	TRABAJOS GENERADOS A MES DE SEPTIEMBRE	714.00	714.00
0048	12/00/2019	TRABAJOS	TRABAJOS GENERADOS A MES DE SEPTIEMBRE	300.44	300.44
0049	12/00/2019	TRABAJOS	TRABAJOS GENERADOS A MES DE SEPTIEMBRE	7 000.43	7 000.43
0050	12/00/2019	TRABAJOS	TRABAJOS GENERADOS A MES DE SEPTIEMBRE	194.51	194.51
0051	12/00/2019	TRABAJOS	TRABAJOS GENERADOS A MES DE SEPTIEMBRE	1 200.43	1 200.43
0052	12/00/2019	TRABAJOS	TRABAJOS GENERADOS A MES DE SEPTIEMBRE	700.00	700.00
0053	12/00/2019	TRABAJOS	TRABAJOS GENERADOS A MES DE SEPTIEMBRE	3 407.40	3 407.40
0054	12/00/2019	TRABAJOS	TRABAJOS GENERADOS A MES DE SEPTIEMBRE	530.70	530.70
0055	12/00/2019	TRABAJOS	TRABAJOS GENERADOS A MES DE SEPTIEMBRE	400.00	400.00
0056	12/00/2019	TRABAJOS	TRABAJOS GENERADOS A MES DE SEPTIEMBRE	71.00	71.00
0057	12/00/2019	TRABAJOS	TRABAJOS GENERADOS A MES DE SEPTIEMBRE	4 000.00	4 000.00

ms_20190930G02.rpt

Página 15 de 25
23oct2019

Municipio de San Juan de Sabinas
Relación de Adscripciones
del 01 - Septiembre - 2019 al 30 - Septiembre - 2019

No. OFICIO	FECHA	TIPO ADSCRICION	OBSERVACIONES	ORIGEN	DESTINO
32711	12/09/2019	TRASLADO	TRASLADO GENERAL AL MES DE SEPTIEMBRE	1,940.00	1,940.00
32712	12/09/2019	TRASLADO	TRASLADO GENERAL AL MES DE SEPTIEMBRE	30.70	30.70
32714	12/09/2019	TRASLADO	TRASLADO GENERAL AL MES DE SEPTIEMBRE	19.80	19.80
32716	12/09/2019	TRASLADO	TRASLADO GENERAL AL MES DE SEPTIEMBRE	157.00	157.00
32718	12/09/2019	TRASLADO	TRASLADO GENERAL AL MES DE SEPTIEMBRE	780.00	780.00
32717	12/09/2019	TRASLADO	TRASLADO GENERAL AL MES DE SEPTIEMBRE	53.40	53.40
32719	12/09/2019	TRASLADO	TRASLADO GENERAL AL MES DE SEPTIEMBRE	438.20	438.20
32715	12/09/2019	TRASLADO	TRASLADO GENERAL AL MES DE SEPTIEMBRE	140.00	140.00
32720	12/09/2019	TRASLADO	TRASLADO GENERAL AL MES DE SEPTIEMBRE	324.00	324.00
32721	12/09/2019	TRASLADO	TRASLADO GENERAL AL MES DE SEPTIEMBRE	383.00	383.00
32722	12/09/2019	TRASLADO	TRASLADO GENERAL AL MES DE SEPTIEMBRE	35.00	35.00
32723	12/09/2019	TRASLADO	TRASLADO GENERAL AL MES DE SEPTIEMBRE	81.90	81.90
32724	12/09/2019	TRASLADO	TRASLADO GENERAL AL MES DE SEPTIEMBRE	35.20	35.20
32990	12/09/2019	TRASLADO	TRASLADO GENERAL AL MES DE SEPTIEMBRE	14.20	14.20
32991	12/09/2019	TRASLADO	TRASLADO GENERAL AL MES DE SEPTIEMBRE	14.20	14.20
32992	12/09/2019	TRASLADO	TRASLADO GENERAL AL MES DE SEPTIEMBRE	152.84	152.84
32993	12/09/2019	TRASLADO	TRASLADO GENERAL AL MES DE SEPTIEMBRE	55.50	55.50
32994	12/09/2019	TRASLADO	TRASLADO GENERAL AL MES DE SEPTIEMBRE	40.70	40.70
32995	12/09/2019	TRASLADO	TRASLADO GENERAL AL MES DE SEPTIEMBRE	1.00	1.00
32997	12/09/2019	TRASLADO	TRASLADO GENERAL AL MES DE SEPTIEMBRE	154.80	154.80
32998	12/09/2019	TRASLADO	TRASLADO GENERAL AL MES DE SEPTIEMBRE	340.00	340.00
32999	12/09/2019	TRASLADO	TRASLADO GENERAL AL MES DE SEPTIEMBRE	80.50	80.50
32996	12/09/2019	TRASLADO	TRASLADO GENERAL AL MES DE SEPTIEMBRE	34.00	34.00
32998	12/09/2019	TRASLADO	TRASLADO GENERAL AL MES DE SEPTIEMBRE	50.00	50.00
32997	12/09/2019	TRASLADO	TRASLADO GENERAL AL MES DE SEPTIEMBRE	78.00	78.00
32999	12/09/2019	TRASLADO	TRASLADO GENERAL AL MES DE SEPTIEMBRE	24.90	24.90
32998	12/09/2019	TRASLADO	TRASLADO GENERAL AL MES DE SEPTIEMBRE	142.20	142.20
32999	12/09/2019	TRASLADO	TRASLADO GENERAL AL MES DE SEPTIEMBRE	228.94	228.94
32999	12/09/2019	TRASLADO	TRASLADO GENERAL AL MES DE SEPTIEMBRE	154.00	154.00

ms_ajpshf@sjpdm.com

Página 16 de 27
23/01/2019

Municipio de San Juan de Sabinas
Relación de Adscripciones
del 01 - Septiembre - 2019 al 30 - Septiembre - 2019

No. OFICIO	FECHA	TIPO ADSCRICION	OBSERVACIONES	ORIGEN	DESTINO
32991	12/09/2019	TRASLADO	TRASLADO GENERAL AL MES DE SEPTIEMBRE	3.70	3.70
32992	12/09/2019	TRASLADO	TRASLADO GENERAL AL MES DE SEPTIEMBRE	45.20	45.20
32993	12/09/2019	TRASLADO	TRASLADO GENERAL AL MES DE SEPTIEMBRE	70.20	70.20
32994	12/09/2019	TRASLADO	TRASLADO GENERAL AL MES DE SEPTIEMBRE	374.00	374.00
32995	12/09/2019	TRASLADO	TRASLADO GENERAL AL MES DE SEPTIEMBRE	125.60	125.60
32996	12/09/2019	TRASLADO	TRASLADO GENERAL AL MES DE SEPTIEMBRE	30.50	30.50
32997	12/09/2019	TRASLADO	TRASLADO GENERAL AL MES DE SEPTIEMBRE	189.00	189.00
32998	12/09/2019	TRASLADO	TRASLADO GENERAL AL MES DE SEPTIEMBRE	421.10	421.10
32999	12/09/2019	TRASLADO	TRASLADO GENERAL AL MES DE SEPTIEMBRE	34.00	34.00
32971	12/09/2019	TRASLADO	TRASLADO GENERAL AL MES DE SEPTIEMBRE	144.60	144.60
32972	12/09/2019	TRASLADO	TRASLADO GENERAL AL MES DE SEPTIEMBRE	3.70	3.70
32973	12/09/2019	TRASLADO	TRASLADO GENERAL AL MES DE SEPTIEMBRE	393.00	393.00
32974	12/09/2019	TRASLADO	TRASLADO GENERAL AL MES DE SEPTIEMBRE	349.80	349.80
32975	12/09/2019	TRASLADO	TRASLADO GENERAL AL MES DE SEPTIEMBRE	59.20	59.20
32976	12/09/2019	TRASLADO	TRASLADO GENERAL AL MES DE SEPTIEMBRE	5,692.20	5,692.20
32977	12/09/2019	TRASLADO	TRASLADO GENERAL AL MES DE SEPTIEMBRE	277,224.00	277,224.00
32978	12/09/2019	TRASLADO	TRASLADO GENERAL AL MES DE SEPTIEMBRE	1.70	1.70
32979	12/09/2019	TRASLADO	TRASLADO GENERAL AL MES DE SEPTIEMBRE	32.20	32.20
32980	12/09/2019	TRASLADO	TRASLADO GENERAL AL MES DE SEPTIEMBRE	45.00	45.00
32981	12/09/2019	TRASLADO	TRASLADO GENERAL AL MES DE SEPTIEMBRE	1.00	1.00
32982	12/09/2019	TRASLADO	TRASLADO GENERAL AL MES DE SEPTIEMBRE	0.00	0.00
32983	12/09/2019	TRASLADO	TRASLADO GENERAL AL MES DE SEPTIEMBRE	2.00	2.00
32984	12/09/2019	TRASLADO	TRASLADO GENERAL AL MES DE SEPTIEMBRE	22.30	22.30
32985	12/09/2019	TRASLADO	TRASLADO GENERAL AL MES DE SEPTIEMBRE	1,961.10	1,961.10
32986	12/09/2019	TRASLADO	TRASLADO GENERAL AL MES DE SEPTIEMBRE	5,000.00	5,000.00
32987	12/09/2019	TRASLADO	TRASLADO GENERAL AL MES DE SEPTIEMBRE	5,822.10	5,822.10
32988	12/09/2019	TRASLADO	TRASLADO GENERAL AL MES DE SEPTIEMBRE	5,860.00	5,860.00
32989	12/09/2019	TRASLADO	TRASLADO GENERAL AL MES DE SEPTIEMBRE	48,000.00	48,000.00
32990	12/09/2019	TRASLADO	TRASLADO GENERAL AL MES DE SEPTIEMBRE	162,000.00	162,000.00

ms_ajpshf@sjpdm.com

Página 17 de 27
23/01/2019

Municipio de San Juan de Sabinas
Relación de Adecuaciones
del 01 - Septiembre - 2019 al 30 - Septiembre - 2019

No. OFICIO	FECHA	EPO ADECUACION	OBSERVACIONES	IMPORTE	DESTINO
0010	10/09/19	TRAILADGCE	TRAILADGCE GENEERACION AL MES DE SEPTIEMBRE	12 000.00	12 000.00
0011	10/09/19	TRAILADGCE	TRAILADGCE GENEERACION AL MES DE SEPTIEMBRE	3 075.75	3 075.75
0012	10/09/19	TRAILADGCE	TRAILADGCE GENEERACION AL MES DE SEPTIEMBRE	900.00	900.00
0013	10/09/19	TRAILADGCE	TRAILADGCE GENEERACION AL MES DE SEPTIEMBRE	11 700.00	11 700.00
0014	10/09/19	TRAILADGCE	TRAILADGCE GENEERACION AL MES DE SEPTIEMBRE	17 200.00	17 200.00
0015	10/09/19	TRAILADGCE	TRAILADGCE GENEERACION AL MES DE SEPTIEMBRE	1 512.15	1 512.15
0016	10/09/19	TRAILADGCE	TRAILADGCE GENEERACION AL MES DE SEPTIEMBRE	7 300.00	7 300.00
0017	10/09/19	TRAILADGCE	TRAILADGCE GENEERACION AL MES DE SEPTIEMBRE	10 000.00	10 000.00
0018	10/09/19	TRAILADGCE	TRAILADGCE GENEERACION AL MES DE SEPTIEMBRE	21 000.00	21 000.00
0019	10/09/19	TRAILADGCE	TRAILADGCE GENEERACION AL MES DE SEPTIEMBRE	25 716.80	25 716.80
0020	10/09/19	TRAILADGCE	TRAILADGCE GENEERACION AL MES DE SEPTIEMBRE	4 120.40	4 120.40
0021	10/09/19	TRAILADGCE	TRAILADGCE GENEERACION AL MES DE SEPTIEMBRE	303 146.00	303 146.00
0022	10/09/19	TRAILADGCE	TRAILADGCE GENEERACION AL MES DE SEPTIEMBRE	196 171.56	196 171.56
0023	10/09/19	TRAILADGCE	TRAILADGCE GENEERACION AL MES DE SEPTIEMBRE	5 500.00	5 500.00
0024	10/09/19	TRAILADGCE	TRAILADGCE GENEERACION AL MES DE SEPTIEMBRE	13 000.00	13 000.00
0025	10/09/19	TRAILADGCE	TRAILADGCE GENEERACION AL MES DE SEPTIEMBRE	23 000.00	23 000.00
0026	10/09/19	TRAILADGCE	TRAILADGCE GENEERACION AL MES DE SEPTIEMBRE	36 000.00	36 000.00
0027	10/09/19	TRAILADGCE	TRAILADGCE GENEERACION AL MES DE SEPTIEMBRE	50 000.00	50 000.00
0028	10/09/19	TRAILADGCE	TRAILADGCE GENEERACION AL MES DE SEPTIEMBRE	74 800.00	74 800.00
0029	10/09/19	TRAILADGCE	TRAILADGCE GENEERACION AL MES DE SEPTIEMBRE	1 400.00	1 400.00
0030	10/09/19	TRAILADGCE	TRAILADGCE GENEERACION AL MES DE SEPTIEMBRE	13 175.40	13 175.40
0031	10/09/19	TRAILADGCE	TRAILADGCE GENEERACION AL MES DE SEPTIEMBRE	18 400.00	18 400.00
0032	10/09/19	TRAILADGCE	TRAILADGCE GENEERACION AL MES DE SEPTIEMBRE	28 075.40	28 075.40
0033	10/09/19	TRAILADGCE	TRAILADGCE GENEERACION AL MES DE SEPTIEMBRE	5 000.00	5 000.00
0034	10/09/19	TRAILADGCE	TRAILADGCE GENEERACION AL MES DE SEPTIEMBRE	30 275.20	30 275.20
0035	10/09/19	TRAILADGCE	TRAILADGCE GENEERACION AL MES DE SEPTIEMBRE	17 300.00	17 300.00
0036	10/09/19	TRAILADGCE	TRAILADGCE GENEERACION AL MES DE SEPTIEMBRE	27 300.00	27 300.00
0037	10/09/19	TRAILADGCE	TRAILADGCE GENEERACION AL MES DE SEPTIEMBRE	75 000.00	75 000.00
0038	10/09/19	TRAILADGCE	TRAILADGCE GENEERACION AL MES DE SEPTIEMBRE	4 000.00	4 000.00

www.muniofficial.net.mx

Página 10 de 25
23/09/2019

Municipio de San Juan de Sabinas
Relación de Adecuaciones
del 01 - Septiembre - 2019 al 30 - Septiembre - 2019

No. OFICIO	FECHA	EPO ADECUACION	OBSERVACIONES	IMPORTE	DESTINO
0039	10/09/19	TRAILADGCE	TRAILADGCE GENEERACION AL MES DE SEPTIEMBRE	4 120.00	4 120.00
0040	10/09/19	TRAILADGCE	TRAILADGCE GENEERACION AL MES DE SEPTIEMBRE	40 000.00	40 000.00
0041	10/09/19	TRAILADGCE	TRAILADGCE GENEERACION AL MES DE SEPTIEMBRE	40 000.00	40 000.00
0042	10/09/19	TRAILADGCE	TRAILADGCE GENEERACION AL MES DE SEPTIEMBRE	53 000.00	53 000.00
0043	10/09/19	TRAILADGCE	TRAILADGCE GENEERACION AL MES DE SEPTIEMBRE	101 700.00	101 700.00
0044	10/09/19	TRAILADGCE	TRAILADGCE GENEERACION AL MES DE SEPTIEMBRE	102 714.00	102 714.00
0045	10/09/19	TRAILADGCE	TRAILADGCE GENEERACION AL MES DE SEPTIEMBRE	50.00	50.00
0046	10/09/19	TRAILADGCE	TRAILADGCE GENEERACION AL MES DE SEPTIEMBRE	471.40	471.40
0047	10/09/19	TRAILADGCE	TRAILADGCE GENEERACION AL MES DE SEPTIEMBRE	3 300.00	3 300.00
0048	10/09/19	TRAILADGCE	TRAILADGCE GENEERACION AL MES DE SEPTIEMBRE	2 475.00	2 475.00
0049	10/09/19	TRAILADGCE	TRAILADGCE GENEERACION AL MES DE SEPTIEMBRE	2 075.00	2 075.00
0050	10/09/19	TRAILADGCE	TRAILADGCE GENEERACION AL MES DE SEPTIEMBRE	507.00	507.00
0051	10/09/19	TRAILADGCE	TRAILADGCE GENEERACION AL MES DE SEPTIEMBRE	150.00	150.00
0052	10/09/19	TRAILADGCE	TRAILADGCE GENEERACION AL MES DE SEPTIEMBRE	1 000.00	1 000.00
0053	10/09/19	TRAILADGCE	TRAILADGCE GENEERACION AL MES DE SEPTIEMBRE	5.00	5.00
0054	10/09/19	TRAILADGCE	TRAILADGCE GENEERACION AL MES DE SEPTIEMBRE	300.00	300.00
0055	10/09/19	TRAILADGCE	TRAILADGCE GENEERACION AL MES DE SEPTIEMBRE	2 100.00	2 100.00
0056	10/09/19	TRAILADGCE	TRAILADGCE GENEERACION AL MES DE SEPTIEMBRE	190.00	190.00
0057	10/09/19	TRAILADGCE	TRAILADGCE GENEERACION AL MES DE SEPTIEMBRE	200.00	200.00
0058	10/09/19	TRAILADGCE	TRAILADGCE GENEERACION AL MES DE SEPTIEMBRE	100.00	100.00
0059	10/09/19	TRAILADGCE	TRAILADGCE GENEERACION AL MES DE SEPTIEMBRE	100.00	100.00
0060	10/09/19	TRAILADGCE	TRAILADGCE GENEERACION AL MES DE SEPTIEMBRE	100.00	100.00
0061	10/09/19	TRAILADGCE	TRAILADGCE GENEERACION AL MES DE SEPTIEMBRE	100.00	100.00
0062	10/09/19	TRAILADGCE	TRAILADGCE GENEERACION AL MES DE SEPTIEMBRE	100.00	100.00
0063	10/09/19	TRAILADGCE	TRAILADGCE GENEERACION AL MES DE SEPTIEMBRE	100.00	100.00
0064	10/09/19	TRAILADGCE	TRAILADGCE GENEERACION AL MES DE SEPTIEMBRE	100.00	100.00
0065	10/09/19	TRAILADGCE	TRAILADGCE GENEERACION AL MES DE SEPTIEMBRE	100.00	100.00
0066	10/09/19	TRAILADGCE	TRAILADGCE GENEERACION AL MES DE SEPTIEMBRE	100.00	100.00
0067	10/09/19	TRAILADGCE	TRAILADGCE GENEERACION AL MES DE SEPTIEMBRE	100.00	100.00

www.muniofficial.net.mx

Página 11 de 25
23/09/2019

Municipio de San Juan de Sabinas
Relación de Adhesiones
del 01 - Septiembre - 2010 al 30 - Septiembre - 2019

No. OFICIO	FECHA	TIPO ADHESION	DESCRIPCIONES	IMPORTE	DEBITO
0099	12/09/2019	TRAGAJOS	TRAGAJOS GENERADOS AL MES DE SEPTIEMBRE	279.20	279.20
0099	12/09/2019	TRAGAJOS	TRAGAJOS GENERADOS AL MES DE SEPTIEMBRE	842.20	842.20
0099	12/09/2019	TRAGAJOS	TRAGAJOS GENERADOS AL MES DE SEPTIEMBRE	1,479.20	1,479.20
0097	10/09/2019	TRAGAJOS	TRAGAJOS GENERADOS AL MES DE SEPTIEMBRE	389.41	389.41
0095	10/09/2019	TRAGAJOS	TRAGAJOS GENERADOS AL MES DE SEPTIEMBRE	14,026.40	14,026.40
0093	10/09/2019	TRAGAJOS	TRAGAJOS GENERADOS AL MES DE SEPTIEMBRE	990.70	990.70
0094	10/09/2019	TRAGAJOS	TRAGAJOS GENERADOS AL MES DE SEPTIEMBRE	33,469.00	33,469.00
0092	10/09/2019	TRAGAJOS	TRAGAJOS GENERADOS AL MES DE SEPTIEMBRE	944.00	944.00
0090	10/09/2019	TRAGAJOS	TRAGAJOS GENERADOS AL MES DE SEPTIEMBRE	79.80	79.80
0087	10/09/2019	TRAGAJOS	TRAGAJOS GENERADOS AL MES DE SEPTIEMBRE	6,000.00	6,000.00
0086	10/09/2019	TRAGAJOS	TRAGAJOS GENERADOS AL MES DE SEPTIEMBRE	86.10	86.10
0086	10/09/2019	TRAGAJOS	TRAGAJOS GENERADOS AL MES DE SEPTIEMBRE	4,399.50	4,399.50
0085	10/09/2019	TRAGAJOS	TRAGAJOS GENERADOS AL MES DE SEPTIEMBRE	30,742.40	30,742.40
0087	10/09/2019	TRAGAJOS	TRAGAJOS GENERADOS AL MES DE SEPTIEMBRE	73.00	73.00
0083	10/09/2019	TRAGAJOS	TRAGAJOS GENERADOS AL MES DE SEPTIEMBRE	1,000.00	1,000.00
0082	10/09/2019	TRAGAJOS	TRAGAJOS GENERADOS AL MES DE SEPTIEMBRE	9.40	9.40
0080	10/09/2019	TRAGAJOS	TRAGAJOS GENERADOS AL MES DE SEPTIEMBRE	28.70	28.70
0079	10/09/2019	TRAGAJOS	TRAGAJOS GENERADOS AL MES DE SEPTIEMBRE	269.17	269.17
0079	10/09/2019	TRAGAJOS	TRAGAJOS GENERADOS AL MES DE SEPTIEMBRE	347.70	347.70
0077	10/09/2019	TRAGAJOS	TRAGAJOS GENERADOS AL MES DE SEPTIEMBRE	303.20	303.20
0076	10/09/2019	TRAGAJOS	TRAGAJOS GENERADOS AL MES DE SEPTIEMBRE	14,711.24	14,711.24
0076	10/09/2019	TRAGAJOS	TRAGAJOS GENERADOS AL MES DE SEPTIEMBRE	40.80	40.80
0075	10/09/2019	TRAGAJOS	TRAGAJOS GENERADOS AL MES DE SEPTIEMBRE	3,487.24	3,487.24
0075	10/09/2019	TRAGAJOS	TRAGAJOS GENERADOS AL MES DE SEPTIEMBRE	602.00	602.00
0073	10/09/2019	TRAGAJOS	TRAGAJOS GENERADOS AL MES DE SEPTIEMBRE	1,190.00	1,190.00
0073	10/09/2019	TRAGAJOS	TRAGAJOS GENERADOS AL MES DE SEPTIEMBRE	1.50	1.50
0074	10/09/2019	TRAGAJOS	TRAGAJOS GENERADOS AL MES DE SEPTIEMBRE	3,074.00	3,074.00
0070	10/09/2019	TRAGAJOS	TRAGAJOS GENERADOS AL MES DE SEPTIEMBRE	9,000.00	9,000.00
0070	10/09/2019	TRAGAJOS	TRAGAJOS GENERADOS AL MES DE SEPTIEMBRE	1,900.00	1,900.00

ms_mbot@kubackit.net

Página 20 de 23
23/01/2019

Municipio de San Juan de Sabinas
Relación de Adhesiones
del 01 - Septiembre - 2010 al 30 - Septiembre - 2019

No. OFICIO	FECHA	TIPO ADHESION	DESCRIPCIONES	IMPORTE	DEBITO
0077	10/09/2019	TRAGAJOS	TRAGAJOS GENERADOS AL MES DE SEPTIEMBRE	3,001.00	3,001.00
0076	10/09/2019	TRAGAJOS	TRAGAJOS GENERADOS AL MES DE SEPTIEMBRE	3,647.70	3,647.70
0076	10/09/2019	TRAGAJOS	TRAGAJOS GENERADOS AL MES DE SEPTIEMBRE	379.40	379.40
0074	10/09/2019	TRAGAJOS	TRAGAJOS GENERADOS AL MES DE SEPTIEMBRE	9.40	9.40
0074	10/09/2019	TRAGAJOS	TRAGAJOS GENERADOS AL MES DE SEPTIEMBRE	7,124.81	7,124.81
0073	10/09/2019	TRAGAJOS	TRAGAJOS GENERADOS AL MES DE SEPTIEMBRE	1,754.70	1,754.70
0074	10/09/2019	TRAGAJOS	TRAGAJOS GENERADOS AL MES DE SEPTIEMBRE	164.70	164.70
0074	10/09/2019	TRAGAJOS	TRAGAJOS GENERADOS AL MES DE SEPTIEMBRE	5,407.00	5,407.00
0074	10/09/2019	TRAGAJOS	TRAGAJOS GENERADOS AL MES DE SEPTIEMBRE	13,847.27	13,847.27
0074	10/09/2019	TRAGAJOS	TRAGAJOS GENERADOS AL MES DE SEPTIEMBRE	304.20	304.20
0074	10/09/2019	TRAGAJOS	TRAGAJOS GENERADOS AL MES DE SEPTIEMBRE	367.20	367.20
0074	10/09/2019	TRAGAJOS	TRAGAJOS GENERADOS AL MES DE SEPTIEMBRE	40.80	40.80
0074	10/09/2019	TRAGAJOS	TRAGAJOS GENERADOS AL MES DE SEPTIEMBRE	399.00	399.00
0074	10/09/2019	TRAGAJOS	TRAGAJOS GENERADOS AL MES DE SEPTIEMBRE	190.00	190.00
0073	10/09/2019	TRAGAJOS	TRAGAJOS GENERADOS AL MES DE SEPTIEMBRE	470.00	470.00
0073	10/09/2019	TRAGAJOS	TRAGAJOS GENERADOS AL MES DE SEPTIEMBRE	89.20	89.20
0073	10/09/2019	TRAGAJOS	TRAGAJOS GENERADOS AL MES DE SEPTIEMBRE	99.00	99.00
0074	10/09/2019	TRAGAJOS	TRAGAJOS GENERADOS AL MES DE SEPTIEMBRE	2,100.00	2,100.00
0076	10/09/2019	TRAGAJOS	TRAGAJOS GENERADOS AL MES DE SEPTIEMBRE	407,420.00	407,420.00
0076	10/09/2019	TRAGAJOS	TRAGAJOS GENERADOS AL MES DE SEPTIEMBRE	382.00	382.00
0077	10/09/2019	TRAGAJOS	TRAGAJOS GENERADOS AL MES DE SEPTIEMBRE	249.00	249.00
0076	10/09/2019	TRAGAJOS	TRAGAJOS GENERADOS AL MES DE SEPTIEMBRE	7.40	7.40
0076	10/09/2019	TRAGAJOS	TRAGAJOS GENERADOS AL MES DE SEPTIEMBRE	43.80	43.80
0076	10/09/2019	TRAGAJOS	TRAGAJOS GENERADOS AL MES DE SEPTIEMBRE	30.00	30.00
0077	10/09/2019	TRAGAJOS	TRAGAJOS GENERADOS AL MES DE SEPTIEMBRE	6.30	6.30
0076	10/09/2019	TRAGAJOS	TRAGAJOS GENERADOS AL MES DE SEPTIEMBRE	4,200.00	4,200.00
0076	10/09/2019	TRAGAJOS	TRAGAJOS GENERADOS AL MES DE SEPTIEMBRE	4,200.00	4,200.00
0074	10/09/2019	TRAGAJOS	TRAGAJOS GENERADOS AL MES DE SEPTIEMBRE	4,000.00	4,000.00
0080	10/09/2019	TRAGAJOS	TRAGAJOS GENERADOS AL MES DE SEPTIEMBRE	0.00	0.00

ms_mbot@kubackit.net

Página 21 de 23
23/01/2019

Municipio de San Juan de Sabinas
Relación de Adicciones
del 01 - Septiembre - 2019 al 30 - Septiembre - 2019

NÚM. OFICIO	FECHA	TPO ADICIONES	OBSERVACIONES	IMPORTE	DEBITO
0088	10/09/19	TRaslados	TRaslados GENERADOS AL MES DE SEPTIEMBRE	0.00	0.00
0091	10/09/19	TRaslados	TRaslados GENERADOS AL MES DE SEPTIEMBRE	0.00	0.00
0093	10/09/19	TRaslados	TRaslados GENERADOS AL MES DE SEPTIEMBRE	10.00	10.00
0095	10/09/19	TRaslados	TRaslados GENERADOS AL MES DE SEPTIEMBRE	0.00	0.00
0097	10/09/19	TRaslados	TRaslados GENERADOS AL MES DE SEPTIEMBRE	0.00	0.00
0099	10/09/19	TRaslados	TRaslados GENERADOS AL MES DE SEPTIEMBRE	0.00	0.00
0101	10/09/19	TRaslados	TRaslados GENERADOS AL MES DE SEPTIEMBRE	0.00	0.00
0103	10/09/19	TRaslados	TRaslados GENERADOS AL MES DE SEPTIEMBRE	0.00	0.00
DIRECCION DE SERVICIOS PUBLICOS					
0104	30/09/19	FOR TESORERIA	IMPORTE	0.00	0.00
0106	30/09/19	FOR TESORERIA	IMPORTE	0.00	0.00
0108	27/09/19	FOR TESORERIA	IMPORTE	0.00	0.00
0110	30/09/19	FOR TESORERIA	IMPORTE	0.00	0.00
0112	30/09/19	FOR TESORERIA	IMPORTE	0.00	0.00
DIRECCION DE SEGURIDAD PUBLICA					
0113	30/09/19	FOR TESORERIA	Reduccion de presupuesto compromiso (19)	0.00	0.00
0114	30/09/19	FOR TESORERIA	Reduccion compromiso al compromiso (19)	0.00	0.00
0115	30/09/19	FOR TESORERIA	Reduccion de presupuesto compromiso (compromiso (19))	0.00	0.00
0116	30/09/19	FOR TESORERIA	IMPORTE	0.00	0.00
0117	30/09/19	FOR TESORERIA	IMPORTE	0.00	0.00
DIRECCION DE COMUNICACION SOCIAL E IMAGEN INSTITUCIONAL					
0118	10/09/19	FOR TESORERIA	IMPORTE	0.00	0.00
0119	08/09/19	FOR TESORERIA	IMPORTE	0.00	0.00
0120	02/09/19	FOR TESORERIA	IMPORTE	0.00	0.00
DIRECCION DE DESARROLLO RURAL Y MEDIO AMBIENTE					
0121	10/09/19	FOR TESORERIA	IMPORTE	0.00	0.00

www.munioficial.com.mx

Página 77 de 77
23/01/2019

Municipio de San Juan de Sabinas
Relación de Adecuaciones
del 01 - Septiembre - 2018 al 31 - Septiembre - 2019

Nº OFICIO	FECHA	TIPO ADECUACION	OBSERVACIONES	ORDEN	DESTINO
DIRECCION DE INFRAESTRUCTURA, DESARROLLO URBANO Y MOVILIDAD					
0028	24/08/2018	PCR TELECOMUNICACIONES	Adquisición (Equipos de Sonido) (51)	5.00	50,000.00
0041	24/08/2018	PCR TELECOMUNICACIONES	Compra proveenencia (51)	4.00	400.00
0049	24/08/2018	PCR TELECOMUNICACIONES	Adquisición de equipos de gestión por área de (Cable Público) (51)	5.00	151,499.99
0050	24/08/2018	PCR TELECOMUNICACIONES	Adquisición de equipos de gestión por área de (51)	4.00	149,750.00
0051	24/08/2019	PCR TELECOMUNICACIONES	Adquisición (Equipos de Sonido) que se da de alta (51)	5.00	151,499.99
0062	24/08/2018	PCR TELECOMUNICACIONES	Provisión de presupuesto para compensar la adquisición por área de (Cable Público) (51)	58,279.13	0.00
SISTEMA MUNICIPAL DE					
0046	27/09/2019	PCR TELECOMUNICACIONES	MEJOR PROYECTO	6.00	1,000.00
COORDINACION DE JUVENTUD Y DEPORTE					
0066	13/09/2019	PCR TELECOMUNICACIONES	Compra proveenencia (51)	5.00	4.00
0032	10/09/2019	PCR TELECOMUNICACIONES	IMPUNCIÓN	5.00	14,792.99
CANTIDAD DE ADECUACIONES:	62			33,281,494.96	37,104,842.79
TOTAL DE ADECUACIONES	622		TOTAL GENERAL	533,281,494.96	527,104,842.79

RS_2019093014000000



MIGUEL ÁNGEL RIQUELME SOLÍS

Gobernador del Estado de Coahuila de Zaragoza

JOSÉ MARÍA FRAUSTRO SILLER

Secretario de Gobierno y Director del Periódico Oficial

ROBERTO OROZCO AGUIRRE

Subdirector del Periódico Oficial

De acuerdo con el artículo 90 de la Ley de Hacienda para el Estado de Coahuila de Zaragoza, los servicios prestados por el Periódico Oficial del Gobierno del Estado causarán derechos conforme a la siguiente tarifa:

I. Avisos judiciales y administrativos:

1. Por cada palabra en primera o única inserción, \$2.00 (DOS PESOS 00/100 M.N.).
2. Por cada palabra en inserciones subsecuentes, \$1.50 (UN PESO 50/100 M.N.).

II. Por publicación de aviso de registro de fierro de herrar, arete o collar o cancelación de los mismos, señal de sangre o venta, \$699.00 (SEISCIENTOS NOVENTA Y NUEVE PESOS 00/100 M.N.).

III. Publicación de balances o estados financieros, \$950.00.00 (NOVECIENTOS CINCUENTA PESOS 00/100 M.N.).

IV. Suscripciones:

1. Por un año, \$2,601.00 (DOS MIL SEISCIENTOS Y UN PESOS 00/100 M.N.).
2. Por seis meses, \$1,301.00 (UN MIL TRESCIENTOS Y UN PESOS 00/100 M.N.).
3. Por tres meses, \$687.00 (SEISCIENTOS OCHENTA Y SIETE PESOS 00/100 M.N.).

V. Número del día, \$28.00 (VEINTIOCHO PESOS 00/100 M.N.).

VI. Números atrasados hasta 6 años, \$98.00 (NOVENTA Y OCHO PESOS 00/100 M.N.).

VII. Números atrasados de más de 6 años, \$196.00 (CIENTO NOVENTA Y SEIS PESOS 00/100 M.N.).

VIII. Códigos, leyes, reglamentos, suplementos o ediciones de más de 24 páginas, \$350.00 (TRESCIENTOS CINCUENTA PESOS 00/100 M.N.).

IX. Por costo de tipografía relativa a los fierros de registro, arete o collar por cada figura, \$699.00 (SEISCIENTOS NOVENTA Y NUEVE PESOS 00/100 M.N.).

Tarifas vigentes a partir del 01 de Enero de 2020.

El Periódico Oficial se publica ordinariamente los martes y viernes, pudiéndose hacer las ediciones extraordinarias cuando el trabajo así lo amerite.

Calle Hidalgo Esquina con Reynosa No. 510 Altos, Col. República Oriente, Código Postal 25280, Saltillo, Coahuila.

Teléfono: 01 (844) 4 30 82 40

Horario de Atención: Lunes a Viernes de 08:00 a 15:00 horas.

Página de Internet del Gobierno de Coahuila: www.coahuila.gob.mx

Página de Internet del Periódico Oficial: periodico.sfpc.coahuila.gob.mx

Correo Electrónico del Periódico Oficial: periodico.coahuiladezaragoza@outlook.es

Correo Electrónico para publicación de edictos: periodico.edictos@outlook.com

Paga Fácil Coahuila: www.pagafacil.gob.mx