



CUARTA SECCION

ORGANO DEL GOBIERNO CONSTITUCIONAL DEL ESTADO
INDEPENDIENTE, LIBRE Y SOBERANO DE COAHUILA DE
ZARAGOZA



PERIODICO OFICIAL

TOMO CXXVIII

Saltillo, Coahuila de Zaragoza, martes 11 de mayo de 2021

número 38

REGISTRADO COMO ARTÍCULO DE SEGUNDA CLASE EL DÍA 7 DE DICIEMBRE DE 1921.

FUNDADO EN EL AÑO DE 1860

LAS LEYES, DECRETOS Y DEMÁS DISPOSICIONES SUPERIORES SON OBLIGATORIAS POR EL HECHO
DE PUBLICARSE EN ESTE PERIÓDICO

MIGUEL ÁNGEL RIQUELME SOLÍS

Gobernador del Estado de Coahuila de Zaragoza

**FERNANDO DONATO DE LAS FUENTES
HERNÁNDEZ**

Secretario de Gobierno y Director del Periódico Oficial

I N D I C E

PODER EJECUTIVO DEL ESTADO

PRIMER Avance de Gestión Financiera correspondiente al Ejercicio Fiscal 2021 de la Universidad Tecnológica de Parras De La Fuente. 2



Estado
de Coahuila

Secretaría de Educación



AVANCE DE GESTION FINANCIERA
PRIMER TRIMESTRE DEL EJERCICIO FISCAL 2021



Calle 20 de noviembre #100
Col. José G. Madero C.P. 27989
Parras de la Fuente, Coahuila de Zaragoza
Teléfono: (842) 422-3313
<https://www.utparras.edu.mx/>



Estado
de Coahuila

Secretaría de Educación

I.-INFORMACIÓN CONTABLE





Estado
de Coahuila

Secretaría de Educación

INFORMACIÓN CONTABLE

A) ESTADO DE SITUACIÓN FINANCIERA AL 31 DE MARZO 2021.



Estado de Situación Financiera
Al 31 de Marzo de 2021 y 2020
(Péso)

UNIVERSIDAD TECNOLÓGICA DE PINARAS DE LA FUENTE

Ente Público:

CONCEPTO	Año 2021	Año 2020	CONCEPTO	Año 2021	Año 2020
ACTIVO			PASIVO		
Activo Circulante			Activo Circulante		
Efectivo y Equivalentes	49 214	84 153	Cuentas por Pagar a Corto Plazo	2 594 268	1 012 523
Derechos a Recibir Efectivo o Equivalentes	417 123	300 566	Documentos por Pagar a Corto Plazo	0	0
Inventarios	0	0	Porción a Corto Plazo de la Deuda Pública a Largo Plazo	0	0
Activos Intangibles	0	0	Títulos y Valores a Corto Plazo	0	0
Estimación por Pérdida o Deterioro de Activos Circulantes	0	0	Pasivos Diferidos a Corto Plazo	0	0
Otros Activos Circulantes	0	0	Fondos y Bienes de Terceros en Garantía y/o Administración a Corto Plazo	0	0
Total de Activos Circulantes	486 247	385 152	Provisiones a Corto Plazo	3 332 546	1 597 188
			Otros Pasivos a Corto Plazo	0	0
Activo No Circulante			Total de Pasivos Circulantes	6 031 814	3 610 116
Inversiones Financieras a Largo Plazo	0	0	Activo No Circulante		
Derechos a Recibir Efectivo o Equivalentes a Largo Plazo	0	0	Cuentas por Pagar a Largo Plazo	0	0
Bienes Inmuebles, Infraestructura y Construcciones en Proceso	43 313	43 313	Documentos por Pagar a Largo Plazo	0	0
Bienes Muebles	7 159 876	6 865 051	Deuda Pública a Largo Plazo	0	0
Activos Intangibles	606 116	548 010	Pasivos Diferidos a Largo Plazo	0	0
Depreciación, Deterioro y Amortización Acumulada de Bienes	0	0	Fondos y Bienes de Terceros en Garantía y/o Administración a Largo Plazo	0	0
Activos Diferidos	0	0	Provisiones a Largo Plazo	0	0
Estimación por Pérdida o Deterioro de Activos no Circulantes	0	0	Total de Pasivos No Circulantes	0	0
Otros Activos no Circulantes	0	0	Total del Pasivo	6 031 814	3 610 116
Total de Activos No Circulantes	7 809 405	7 415 384	HACIENDA PÚBLICA/ PATRIMONIO		
Total del Activo	8 295 652	7 804 536	Hacienda Pública/ Patrimonio Contributivo	6 504 116	6 504 116
			Atribuciones	0	0
			Deducciones de Capital	5 504 116	5 504 116
			Actualización de la Hacienda Pública / Patrimonio	0	0
			Hacienda Pública/ Patrimonio Generado	-4 240 279	-1 676 698
			Resultados del Ejercicio (Alfom / Desplante)	-565 664	-380 011
			Resultados de Ejercicios Anteriores	-3 533 594	-1 156 607
			Reservas	0	0
			Reserva	0	0
			Rectificaciones de Resultados de Ejercicios Anteriores	-141 021	-141 020
			Exceso o Insuficiencia en la Actualización de la Hacienda Pública/ Patrimonio	0	0
			Resultado por Posición Monetaria	0	0
			Resultado por Tenencia de Activos no Monetarios	0	0
			Total Hacienda Pública/ Patrimonio	2 263 839	4 824 420
			Total del Pasivo y Hacienda Pública / Patrimonio	8 295 652	7 834 536

Nota 17: Bajo promesa de buena fe, se declara que los Estados Financieros y sus Notas son razonablemente completos y responsables del ente.

RECTORIA
UNIVERSIDAD TECNOLÓGICA
PINARAS DE LA FUENTE

ROBERTA ELIZBETH VIDAL CABALLERO
RECTORA

ROBERTA ELIZBETH VIDAL CABALLERO
VICE RECTORA



Estado
de Coahuila

Secretaría de Educación

INFORMACIÓN CONTABLE

B) ESTADO DE ACTIVIDADES DEL PRIMER TRIMESTRE 2021.



Estado de Actividades
Del 1 de Enero al 31 de Marzo de 2021 y 2020
(Pesos)

Ente Público: UNIVERSIDAD TECNOLÓGICA DE PARRAS DE LA FUENTE

Concepto	2021	2020
INGRESOS Y OTROS BENEFICIOS		
Ingresos de la Gestión	248,963	520,575
Impuestos	0	0
Cuotas y Aportaciones de Seguridad Social	0	0
Contribuciones de Muebles	0	0
Derechos	0	0
Productos de Tipo Comercio	0	0
Apropiamientos de Tipo Comercio	0	0
Ingresos por Venta de Bienes y Servicios	248,963	520,575
Participaciones, Aportaciones, Convenios, Incentivos Derivados de la Colaboración Fiscal, Fondos Distintos de Aportaciones, Transferencias, Asignaciones, Subsidios y Subvenciones, y Pensiones y Jubilaciones	3,285,979	2,869,904
Participaciones, Aportaciones, Convenios, Incentivos Derivados de la Colaboración Fiscal, Fondos Distintos de Aportaciones, Transferencias, Asignaciones, Subsidios y Subvenciones, y Pensiones y Jubilaciones	3,285,979	2,869,904
Participaciones, Aportaciones, Convenios, Incentivos Derivados de la Colaboración Fiscal, Fondos Distintos de Aportaciones, Transferencias, Asignaciones, Subsidios y Subvenciones, y Pensiones y Jubilaciones	0	0
Otros Ingresos y Beneficios	0	0
Ingresos Financieros	0	0
Incremento por Variación de Inventarios	0	0
Disminución del Exceso de Estimaciones por Pérdida o Deterioro	0	0
Disminución del Exceso de Provisiones	0	0
Otros Ingresos y Beneficios Varios	0	0
Total de Ingresos y Otros Beneficios	3,534,942	3,390,479
GASTOS Y OTRAS PÉRDIDAS		
Gastos de Funcionamiento	4,100,597	3,775,490
Servicios Personales	3,136,037	2,980,590
Materiales y Suministros	160,806	70,822
Servicios Generales	803,754	714,078
Transferencias, Asignaciones, Subsidios y Otras Ayudas	0	0
Transferencias Internas y Asignaciones al Sector Público	0	0
Transferencias al Resto del Sector Público	0	0
Subsidios y Subvenciones	0	0
Ayudas Sociales	0	0
Pensiones y Jubilaciones	0	0
Transferencias a Fiduciarios, Mandatos y Contratos Análogos	0	0
Transferencias a la Seguridad Social	0	0
Iniciativas	0	0
Transferencias al Exterior	0	0
Participaciones y Aportaciones	0	0
Participaciones	0	0
Aportaciones	0	0
Convenios	0	0
Intereses, Comisiones y Otros Gastos de la Deuda Pública	0	0
Intereses de la Deuda Pública	0	0
Comisiones de la Deuda Pública	0	0
Gastos de la Deuda Pública	0	0
Costos por Coberturas	0	0
Ayuda Financiera	0	0
Otros Gastos y Pérdidas Extraordinarias	0	0
Extracciones, Depreciaciones, Deterioros, Obsolescencia y Provisiones	0	0
Disminución de Inventarios	0	0
Aumento por Insuficiencia de Estimaciones por Pérdida o Deterioro	0	0
Aumento por Insuficiencia de Provisiones	0	0
Otros Gastos	0	0
Inversión Pública	0	0
Inversión Pública no Capitalizable	0	0
Total de Gastos y Otras Pérdidas	4,100,597	3,775,490
Resultados del Ejercicio (Ahorro/Desahorro)	-565,654	-385,011

NOTA 17 Bajo protesta de decir verdad, este es el Estado Financiero y sus cifras son razonablemente correctas y respaldadas.

MARCELO ESTRELLA VIDAL CARRETERO
RECTOR

RECTORÍA
UNIVERSIDAD TECNOLÓGICA DE PARRAS DE LA FUENTE

LUIS MARCELO ESCOBAR SALAS
DELEGADO DE FIDUCIARIA



Estado
de Coahuila

Secretaría de Educación

INFORMACIÓN CONTABLE

C) ESTADO DE VARIACIÓN EN LA HACIENDA PÚBLICA DEL PRIMER TRIMESTRE 2021



Estado de Variación en la Hacienda Pública
Del 1 de Enero al 31 de Marzo de 2021
(pesos)

UNIVERSIDAD TECNOLÓGICA DE PARRAS DE LA FUENTE

Ente Público

Concepto	Hacienda Pública/Financiamiento Contributivo		Hacienda Pública/Financiamiento Generado de Ejercicios Anteriores		Hacienda Pública/Financiamiento Generado del Ejercicio		Exceso o Insuficiencia en la Actualización de la Hacienda Pública / Patrimonio		TOTAL
	Hacienda Pública/Financiamiento Contributivo	Hacienda Pública/Financiamiento Generado de Ejercicios Anteriores	Hacienda Pública/Financiamiento Generado de Ejercicios Anteriores	Hacienda Pública/Financiamiento Generado del Ejercicio	Exceso o Insuficiencia en la Actualización de la Hacienda Pública / Patrimonio	Exceso o Insuficiencia en la Actualización de la Hacienda Pública / Patrimonio			
HACIENDA PÚBLICA/TRIMONIO CONTRIBUIDO NETO 2020	6,504,118	0	0	0	0	0	0	0	6,504,118
Aportaciones	0	0	0	0	0	0	0	0	0
Donaciones de Capital	6,504,118	0	0	0	0	0	0	0	6,504,118
Actualización de la Hacienda Pública/Financiamiento	0	0	0	0	0	0	0	0	0
HACIENDA PÚBLICA / PATRIMONIO GENERADO NETO 2020		-3,574,615	0	0	0	0	0	0	-3,574,615
Resultados del Ejercicio (Ahorro/Desahorro)	0	0	0	0	0	0	0	0	0
Resultados de Ejercicios Anteriores	0	-3,574,615	0	0	0	0	0	0	-3,574,615
Reservas	0	0	0	0	0	0	0	0	0
Reservas	0	0	0	0	0	0	0	0	0
Rectificaciones de Resultados de Ejercicios Anteriores	0	1,843,327	0	0	0	0	0	0	1,843,327
EXCESO O INSUFICIENCIA EN LA ACTUALIZACIÓN DE LA HACIENDA PÚBLICA/ PATRIMONIO NETO 2020	0	0	0	0	0	0	0	0	0
Resultado por Posición Monetaria	0	0	0	0	0	0	0	0	0
Resultado por Tenencia de Activos no Monetarios	0	0	0	0	0	0	0	0	0
HACIENDA PÚBLICA / PATRIMONIO NETO FINAL 2020	6,504,118	-3,574,615	0	0	0	0	0	0	2,929,503
CAMBIOS EN LA HACIENDA PÚBLICA/PATRIMONIO CONTRIBUIDO NETO 2021	0	0	0	0	0	0	0	0	0
Aportaciones	0	0	0	0	0	0	0	0	0
Donaciones de Capital	0	0	0	0	0	0	0	0	0
Actualización de la Hacienda Pública/Financiamiento	0	0	0	0	0	0	0	0	0
VARIACIONES DE LA HACIENDA PÚBLICA / PATRIMONIO GENERADO NETO 2021	0	0	0	265,584	0	0	0	0	265,584
Resultado del Ejercicio (Ahorro/Desahorro)	0	0	0	265,584	0	0	0	0	265,584
Resultados de Ejercicios Anteriores	0	0	0	0	0	0	0	0	0
Reservas	0	0	0	0	0	0	0	0	0
Reservas	0	0	0	0	0	0	0	0	0
Rectificaciones de Resultados de Ejercicios Anteriores	0	0	0	0	0	0	0	0	0
CAMBIOS EN EL EXCESO O INSUFICIENCIA EN LA ACTUALIZACIÓN DE LA HACIENDA PÚBLICA/ PATRIMONIO NETO 2021	0	0	0	0	0	0	0	0	0
Resultado por Posición Monetaria	0	0	0	0	0	0	0	0	0
Resultado por Tenencia de Activos no Monetarios	0	0	0	0	0	0	0	0	0
HACIENDA PÚBLICA / PATRIMONIO NETO FINAL 2021	6,504,118	-3,574,615	-3,574,615	-88,034	0	0	0	0	2,929,503

Nota 17 Bajo protesta de decir verdad declaramos que los Estados Financieros y sus Notas son razonablemente correctos y responsabilidad del emisor.



 UNIV. ADRIANA BUELLI VIAL CABALLERO

 RECTORA



 LIC. MARY JOZUELLINA SALAS

 DIRECTORA DE CONTABILIDAD



Estado
de Coahuila

Secretaría de Educación

INFORMACIÓN CONTABLE

D) ESTADO DE CAMBIOS EN LA SITUACIÓN FINANCIERA DEL PRIMER TRIMESTRE 2021





Estado de Cambios en la Situación Financiera
Del 1 de Enero al 31 de Marzo de 2021
(Pesos)

Este Público: UNIVERSIDAD TECNOLÓGICA DE PARRAS DE LA FUENTE

Concepto	Origen	Aplicación
ACTIVO	0	116,262
Activo Circulante	0	88,372
Efectivo y Equivalentes	0	26,101
Derechos a Recibir Efectivo o Equivalentes	0	42,182
Derechos a Recibir Bienes o Servicios	0	0
Inventarios	0	0
Almacenes	0	0
Estimación por Pérdida o Deterioro de Activos Circulantes	0	0
Otros Activos Circulantes	0	0
Activo No Circulante	0	49,828
Inversiones Financieras a Largo Plazo	0	0
Derechos a Recibir Efectivo o Equivalentes a Largo Plazo	0	0
Bienes Inmuebles, Infraestructura y Construcciones en Proceso	0	0
Bienes Muebles	0	45,602
Activos Intangibles	0	4,198
Depreciaciones, Deterioro y Amortización Acumulada de Bienes	0	0
Activos Diferidos	0	0
Estimación por Pérdida o Deterioro de Activos no Circulantes	0	0
Otros Activos no Circulantes	0	0
PASIVO	883,886	0
Pasivo Circulante	883,886	0
Cuentas por Pagar a Corto Plazo	209,209	0
Documentos por Pagar a Corto Plazo	0	0
Posición a Corto Plazo de la Deuda Pública a Largo Plazo	0	0
Títulos y Valores a Corto Plazo	0	0
Pasivos Diferidos a Corto Plazo	0	0
Fondos y Bienes de Terrenos en Garantía y/o Administración a Corto Plazo	0	0
Provisiones a Corto Plazo	204,657	0
Otros Pasivos a Corto Plazo	0	0
Pasivo No Circulante	0	0
Cuentas por Pagar a Largo Plazo	0	0
Documentos por Pagar a Largo Plazo	0	0
Deuda Pública a Largo Plazo	0	0
Pasivos Diferidos a Largo Plazo	0	0
Fondos y Bienes de Terrenos en Garantía y/o Administración a Largo Plazo	0	0
Provisiones a Largo Plazo	0	0
HACIENDA PÚBLICA/ PATRIMONIO	0	565,664
Hacienda Pública/Patrimonio Contribuido	0	0
Aportaciones	0	0
Donaciones de Capital	0	0
Actualización de la Hacienda Pública / Patrimonio	0	0
Hacienda Pública/Patrimonio Generado	0	565,664
Resultados del Ejercicio (Ahorro / Desahorro)	0	565,664
Resultados de Ejercicios Anteriores	0	0
Reservas	0	0
Reservas	0	0
Rectificaciones de Resultados de Ejercicios Anteriores	0	0
Exceso o Insuficiencia en la Actualización de la Hacienda Pública/Patrimonio	0	0
Resultado por Posición Monetaria	0	0
Resultado por Tenencia de Activos no Monetarios	0	0

NOTA 17: Este estado de flujo presenta los cambios en los Estados Financieros y sus Notas son razonablemente correctos y responsabilidad del emisor.

MRE. ADRIANA ELIZABETH VIDAL CASALLERO
RECTORA

UTP
RECTORÍA
UNIVERSIDAD TECNOLÓGICA
PARRAS DE LA FUENTE

MC. MARY CRISTINA OLIVERA CALAS
SECRETARÍA DE CONTABILIDAD



Estado
de Coahuila

Secretaría de Educación

INFORMACIÓN CONTABLE

E) ESTADO DE FLUJOS DE EFECTIVO DEL PRIMER TRIMESTRE 2021





Estado de Flujos de Efectivo
Del 1 de Enero al 31 de Marzo de 2021 y 2020
(Pesos)

Ente Público: UNIVERSIDAD TECNOLÓGICA DE PARRAS DE LA FUENTE

Concepto	2021	2020
Flujos de Efectivo de las Actividades de Operación		
Origen	4,218,799	3,611,930
Ingresos	0	0
Cuentas y Aportaciones de Seguridad Social	0	0
Contribuciones de mejoras	0	0
Derechos	0	0
Productos de Tipo Corriente	0	0
Aprovechamientos de Tipo Corriente	0	0
Ingresos por Venta de Bienes y Servicios	248,063	520,575
Ingresos no Comprendidos en las Fracciones de la Ley de Ingresos Causados en Ejercicios	0	0
Participaciones y Aportaciones	3,285,970	2,869,904
Transferencias, Asignaciones y Subsidios y Otras Ayudas	0	0
Otros Orígenes de Operación	683,866	221,451
Aplicación	4,142,780	3,770,490
Servicios Personales	2,136,007	2,980,096
Materiales y Suministros	150,800	70,823
Servicios Generales	813,791	719,581
Transferencias Internas y Asignaciones al Sector Público	0	0
Transferencias al resto del Sector Público	0	0
Subsidios y Subvenciones	0	0
Ayudas Sociales	0	0
Pensiones y Jubilaciones	0	0
Transferencias a Fideicomisos, Mandatos y Contratos Análogos	0	0
Transferencias a la Seguridad Social	0	0
Donativos	0	0
Transferencias al Exterior	0	0
Participaciones	0	0
Aportaciones	0	0
Contenidos	0	0
Otras Aplicaciones de Operación	42,182	0
Flujos Netos de Efectivo por Actividades de Operación	76,020	-158,560
Flujos de Efectivo de las Actividades de Inversión		
Origen	0	0
Bienes Inmuebles, Infraestructura y Construcciones en Proceso	0	0
Bienes Muebles	0	0
Otros Orígenes de Inversión	0	0
Aplicación	49,828	0
Bienes Inmuebles, Infraestructura y Construcciones en Proceso	45,892	0
Bienes Muebles	0	0
Otras Aplicaciones de Inversión	4,136	0
Flujos Netos de Efectivo por Actividades de Inversión	-49,828	0
Flujo de Efectivo de las Actividades de Financiamiento		
Origen	0	0
Endeudamiento Neto	0	0
Interno	0	0
Externo	0	0
Otros Orígenes de Financiamiento	0	0
Aplicación	0	0
Servicios de la Deuda	0	0
Interno	0	0
Externo	0	0
Otras Aplicaciones de Financiamiento	0	0
Flujos netos de Efectivo por Actividades de Financiamiento	0	0
Incremento/Disminución Neta en el Efectivo y Equivalentes al Efectivo	26,192	-158,560
Efectivo y Equivalentes al Efectivo al inicio del Ejercicio	43,022	242,743
Efectivo y Equivalentes al Efectivo al final del Ejercicio	69,214	84,183

NOTA 17 Bajo protesta de decir verdad declaramos que los Estados Financieros y sus Notas son razonablemente correctos y responsabilidad del emisor.




RECTORÍA
 MAE ADRIANA ELIZBETH VIDAL CHAVILERO RECTORA
 UNIVERSIDAD TECNOLÓGICA DE PARRAS DE LA FUENTE
 LIC. MARCELA ESCOBAR ROSAS DPTO. CONTABILIDAD



Estado
de Coahuila

Secretaría de Educación

INFORMACIÓN CONTABLE

F) ESTADO ANALITICO DEL ACTIVO DEL PRIMER TRIMESTRE 2021



Estado Analítico del Activo
Del 1 de Enero al 31 de Marzo de 2021
(Pesos)

Ente Público: UNIVERSIDAD TECNOLÓGICA DE PARRAS DE LA FUENTE

Concepto	Saldo Inicial 1	Cargos del Período 2	Abonos del Período 3	Saldo Final 4 = (1+2-3)	Variación del Período (4-1)
ACTIVO					
Activo Circulante	417,873	10,500,440	10,432,066	486,247	58,374
Efectivo y Equivalentes	43,022	6,869,020	6,842,829	69,214	26,192
Derechos a Recibir Efectivo o Equivalentes	374,851	3,631,420	3,589,237	417,033	42,182
Derechos a Recibir Bienes o Servicios	0	0	0	0	0
Inventarios	0	0	0	0	0
Almacenes	0	0	0	0	0
Estimación por Pérdida o Deterioro de Activos Circulantes	0	0	0	0	0
Otros Activos Circulantes	0	0	0	0	0
Activo No Circulante	7,759,577	56,828	7,000	7,809,405	49,828
Inversiones Financieras a Largo Plazo	0	0	0	0	0
Derechos a Recibir Efectivo o Equivalentes a Largo Plazo	0	0	0	0	0
Bienes Inmuebles, Infraestructura y Construcciones en Proceso	43,313	0	0	43,313	0
Bienes Muebles	7,114,264	45,692	0	7,159,976	45,692
Activos Intangibles	601,980	11,136	7,000	606,116	4,136
Depreciación, Deterioro y Amortización Acumulada de Bienes	0	0	0	0	0
Activos Diferidos	0	0	0	0	0
Estimación por Pérdida o Deterioro de Activos no Circulantes	0	0	0	0	0
Otros Activos no Circulantes	0	0	0	0	0
TOTAL DEL ACTIVO	8,177,451	10,557,268	10,439,066	8,295,652	118,202

NOTA 17 Bajo protesta de decir verdad declaramos que los Estados Financieros y sus Notas son razonablemente correctos y responsabilidad del emisor


 MAE ADRIANA ELIZBETH VIDAL CABALLERO
 RECTORA


 HIG-MARY CRUZ MOLINA SALAS
 DPTO. CONTABILIDAD


 Rectoría
 UNIVERSIDAD TECNOLÓGICA DE PARRAS DE LA FUENTE



Estado
de Coahuila

Secretaría de Educación

INFORMACIÓN CONTABLE

G) ESTADO ANALÍTICO DE LA DEUDA Y OTROS PASIVOS DEL PRIMER TRIMESTRE 2021



Estado Analítico de la Deuda y Otros Pasivos
Del 1 de Enero al 31 de Marzo de 2021
(Pesos)

Ente Público: UNIVERSIDAD TECNOLÓGICA DE PARRAS DE LA FUENTE

Denominación de las Deudas	Moneda de Contratación	Institución o País Acreedor	Saldo Inicial del Periodo	Saldo Final del Periodo
DEUDA PÚBLICA:				
Corto Plazo				
Deuda Interna			0	0
Instituciones de Crédito	Peso	México	0	0
Títulos y Valores	Peso	México	0	0
Arrendamientos Financieros	Peso	México	0	0
Deuda Externa			0	0
Organismos Financieros Internacionales	Peso	México	0	0
Deuda Bilateral	Peso	México	0	0
Títulos y Valores	Peso	México	0	0
Arrendamientos Financieros	Peso	México	0	0
Subtotal a Corto Plazo			0	0
Largo Plazo				
Deuda Interna			0	0
Instituciones de Crédito	Peso	México	0	0
Títulos y Valores	Peso	México	0	0
Arrendamientos Financieros	Peso	México	0	0
Deuda Externa			0	0
Organismos Financieros Internacionales	Peso	México	0	0
Deuda Bilateral	Peso	México	0	0
Títulos y Valores	Peso	México	0	0
Arrendamientos Financieros	Peso	México	0	0
Subtotal a Largo Plazo			0	0
Otros Pasivos	Peso	México	5,347,948	6,031,814
Total Deuda y Otros Pasivos			5,347,948	6,031,814

NOTA 17 Bajo protesta de decir verdad declaramos que los Estados Financieros y sus Notas son razonablemente correctos y responsabilidad del emisor

MAE. ADRIANA ELIZBETH VIDAL CABALLERO
RECTORA

RECTORÍA
UNIVERSIDAD TECNOLÓGICA
PARRAS DE LA FUENTE

DR. MARY CRUZ MOLINA SALAS
DIR. DEPTO. CONTABILIDAD



Estado
de Coahuila

Secretaría de Educación

INFORMACIÓN CONTABLE

H) INFORME SOBRE PASIVOS CONTINGENTES AL PRIMER TRIMESTRE 2021



INFORME DE PASIVOS CONTINGENTES DEL 1 DE ENERO AL 31 DE MARZO 2021

A LA FECHA 31 DE MARZO DEL 2021 EL ORGANISMO NO CUENTA CON NINGUN PASIVO CONTINGENTE, YA QUE LA CREACIÓN DEL MISMO ES RECIENTE Y POR EL MOMENTO NO SE CONTEMPLA NADA EN ESE SENTIDO.

Bajo protesta de decir verdad declaramos que los Estados Financieros y sus notas son razonablemente correctos y son responsabilidad del emisor.


MAE ADRIANA E. VIDAL CABALLERO
RECTORA


LIC. MARY CRUZ MOLINA SALAS
DPTO. CONTABILIDAD

RECTORÍA
UNIVERSIDAD TECNOLÓGICA
PARAGUAY DE LA FLORES



Estado
de Coahuila

Secretaría de Educación

INFORMACIÓN CONTABLE

I) NOTAS DE DESGLOSE A LOS ESTADOS FINANCIEROS DEL PRIMER TRIMESTRE 2021

II.- NOTAS DE DESGLOSE**ESF. - AL ESTADO DE SITUACIÓN FINANCIERA****ESF 01. INVERSIONES FINANCIERAS Y FONDOS**

En este sentido la Universidad no tiene inversiones temporales al 31 de marzo de 2021.

ESF 02. DERECHOS A RECIBIR EN EFECTIVO

<i>CUENTA</i>	<i>VENCIMIENTO</i>	<i>31/03/2021</i>	<i>31/12/2020</i>
<i>DERECHOS A RECIBIR EFECTIVO O EQUIVALENTES</i>		<i>417,033.27</i>	<i>374,851.12</i>
<i>DEUDORES DIVERSOS POR COBRAR A CORTO PLAZO</i>		<i>372,271.64</i>	<i>343,141.50</i>
<i>COMPROBACION VIATICOS</i>		<i>362,648.80</i>	<i>340,481.50</i>
<i>OTROS DERECHOS A RECIBIR EFECTIVO O EQUIVALENTES A CORTO PLAZO</i>			
<i>SUBSIDIO AL EMPLEO</i>		<i>44,761.63</i>	<i>31,709.62</i>

ESF 03. DERECHOS A RECIBIR EN BIENES O SERVICIOS

A la fecha el Organismo no tiene nada pendiente en este rubro.

ESF 04. INVENTARIO

Esta nota no aplica al ente público, ya que no realiza ningún proceso de transformación o elaboración de bienes.

ESF 05. ALMACENES

Esta nota no aplica en este periodo ya que la Entidad no presenta saldo en esta cuenta al final del periodo revisado.

ESF 06. FIDEICOMISOS, MANDATOS Y CONTRATOS ANÁLOGOS

Esta nota no aplica al ente público ya que no cuenta con fideicomisos, mandatos ni contratos análogos.

ESF 07. PARTICIPACIONES Y APORTACIONES DE CAPITAL

Esta nota no aplica al ente público ya que a la fecha no cuenta con aportaciones de este tipo.

ESF 08. BIENES MUEBLES E INMUEBLES

<i>CUENTA</i>	<i>AL 31/03/2021</i>	<i>GASTO DEP</i>	<i>METODO</i>
<i>BIENES INMUEBLES. INFRAESTRUCTURA Y C.P.</i>	43,312.70		
<i>OTROS BIENES INMUEBES</i>	43,312.70		
<i>BIENES MUEBLES</i>	0		<i>línea recta</i>
<i>MOBILIARIO Y EQUIPO DE ADMINISTRACIÓN</i>	4,388,573.25		
<i>MOBILIARIO Y EQ EDUCACIONAL Y RECREAT</i>	627,478.94		
<i>EQUIPO E INSTRUMENTAL MEDICO Y DE LAB.</i>	36,382.65		
<i>EQUIPO DE TRANSPORTE</i>	65,000.00		
<i>MAQUINARIA, OTROS EQUIPOS Y HERRAMIENTA</i>	1,709,283.40		
<i>ACTIVOS BIOLÓGICOS</i>	333,258.13		

Actualmente se están integrando los bienes muebles e inmuebles que componen el patrimonio y se determinará el método y las tasas a las que habrá de depreciarse los bienes, considerando las tasas dadas a conocer por el CONAC.

ESF 09. INTANGIBLES Y DIFERIDOS

<i>CUENTA</i>	<i>AL 31/03/2021</i>	<i>GTO AMORT</i>	<i>METODO</i>
<i>ACTIVOS INTANGIBLES</i>	606,116.33		
<i>SOFTWARE</i>	235,963.67		
<i>LICENCIAS</i>	370,152.66		

La cuenta como se observa representa el sistema de contabilidad, así como el sistema de control de alumnos y las licencias de las computadoras que se tienen en operación en la administración y el centro de cómputo.

ESF 010. ESTIMACIONES Y DETERIOROS

Esta nota no aplica al ente público ya que a la fecha no presenta estimaciones de ningún tipo.

ESF 011. CUENTAS Y DOCUMENTOS POR PAGAR

La cuenta se refiere a los montos pendientes por pagar a proveedores de bienes y servicios de las operaciones que realiza el Organismo para el desarrollo de sus funciones, así como las retenciones que se derivan de la relación laboral con sus trabajadores, como el impuesto sobre la renta retenido por sueldos y salarios, honorarios y arrendamientos, así como las derivadas de prestaciones sociales.

CUENTA	VENC.	AL 31/03/2021	AL 31/12/2020
PASIVO		6,031,813.77	5,347,947.75
PASIVO CIRCULANTE		6,031,813.77	5,347,947.75
CUENTAS POR PAGAR A CORTO PLAZO		2,694,267.55	2,295,058.32
SERVICIOS PERSONALES POR PAGAR A CORTO PLAZO		1,608.15	1,608.15
RETENCIONES Y CONTRIBUCIONES POR PAGAR A CORTO PLAZO		2,692,659.40	2,293,450.17
OTRAS CUENTAS POR PAGAR A CORTO PLAZO		10,580.99	8,964.61
PROVISIONES A CORTO PLAZO		3,337,546.22	3,052,889.43

ESF 012. OTROS PASIVOS CIRCULANTES

El Organismo a la fecha de estas notas no presenta otros pasivos.

ESF 013. OTROS PASIVOS A LARGO PLAZO

El Organismo a la fecha de estas notas no presenta otros pasivos.

ESF 014. DEUDA PÚBLICA INTERNA A LARGO PLAZO

El Organismo a la fecha de estas notas no presenta otros pasivos.

EA. - AL ESTADO DE ACTIVIDADES

EA 01. INGRESOS

Representan los ingresos que por venta de bienes y servicios el Organismo está autorizado a cobrar durante el ejercicio fiscal, incluidas las aportaciones estatales y federales.

CUENTA	AL 31/03/2021	AL 31/03/2020
INGRESOS Y OTROS BENEFICIOS	3,534,933.28	3,390,479.28
INGRESOS DE GESTIÓN	248,963.00	520,575.00
INGRESOS POR VENTA DE BIENES Y SERVICIOS	248,963.00	520,575.00
PARTICIPACIONES, APORTACIONES, TRANSFERENCIAS, ASIGNACIONES, SUBSIDIOS Y OTRAS AYUDAS	3,285,970.28	2,869,904.28

EA 02. OTROS INGRESOS

El Organismo a la fecha no presenta saldo en alguna cuenta de otros ingresos.

EA 03. GASTOS Y OTRAS PÉRDIDAS

CUENTA	AL 31/03/2021	%	AL 31/03/2020
GASTOS Y OTRAS PÉRDIDAS	4,100,597.41		3,770,490.33
GASTOS DE FUNCIONAMIENTO	4,100,597.41		3,770,490.33
SERVICIOS PERSONALES	3,136,007.25		2,980,085.93
REMUNERACIONES AL PERSONAL DE CARÁCTER PERMANENTE	2,751,176.14		2,599,239.34
REMUNERACIONES AL PERSONAL DE CARÁCTER TRANSITORIO	0.00		0.00
REMUNERACIONES ADICIONALES	22,356.96		25,336.17
SEGURIDAD SOCIAL	284,656.79		276,064.06
OTRAS PRESTACIONES SOCIALES	77,817.36		79,446.36
MATERIALES Y SUMINISTROS	150,799.52		70,823.11
MATERIALES DE ADMINISTRACIÓN	8,461.52		12,381.37
PRODUCTOS ALIMENTICIOS PARA PERSONAS DERIVADO DE LA PRESTACION DE SERVICIOS PUBLICOS EN UNIDADES DE SALUD, EDUCATIVAS DE READAPTACIÓN SOCIAL Y OTRAS.	38,474.10		39,676.09
MATERIAS PRIMAS Y MATERIALES DE PRODUCCIÓN	13,094.52		0.00
MATERIALES DE CONSTRUCCIÓN	15,780.39		4,554.50
PROD QUIMICOS, FARMACEUTICOS Y DE LAB	7,189.89		0.00
COMBUSTIBLES, LUBRICANTES Y ADITIVOS	4,381.90		9,853.15
VESTUARIO, BLANCOS Y PRENDAS DE PROTECCIÓN	56,097.60		870.00
HERRAMIENTAS, REFACCIONES Y ACCESORIOS	7,319.60		3,488.00
SERVICIOS GENERALES	813,790.64		719,581.29
SERVICIOS BASICOS	125,233.00		92,531.25
SERVICIOS DE ARRENDAMIENTO	23,466.80		5,336.00
SERVICIOS PROFESIONALES, CIENTÍFICOS ETC.	151,292.01		126,839.33
SERVICIOS FINANCIEROS Y BANCARIOS	3,892.13		22,085.62
SERVICIOS DE INSTALACIÓN, REP Y MANTENIMIENTO	355,846.37		204,755.59
SERVICIOS DE COMUNICACIÓN SOCIAL	8,904.16		30,113.60
SERVICIOS DE TRASLADO Y VIATICOS	52,711.23		122,681.83
SERVICIOS OFICIALES	42,239.94		66,687.07
OTROS SERVICIOS GENERALES	50,205.00		48,551.00

VHP.- AL ESTADO DE VARIACIONES EN LA HACIENDA PÚBLICA**VHP 01. PATRIMONIO CONTRIBUIDO**

DESCRIPCIÓN DE LA CUENTA	MONTO 31/03/2021
PATRIMONIO CONTRIBUIDO	6,504,117.81
DONACIONES DE CAPITAL	6,504,117.81
APORTACIONES	0.00

Esta cuenta las donaciones de capital se refieren a lo aportado por la entrega de los bienes muebles e inmuebles (parcialmente), aportados por la UTC y que dé inicio formaran parte del patrimonio contribuido del Organismo.

VHP 02. PÁTRIMONIO GENERADO

DESCRIPCIÓN DE LA CUENTA	MONTO 31/03/2021
PATRIMONIO GENERADO	- 4,240,279.19
RESULTADOS DEL EJERCICIO: (AHORRO/ DESAHORRO)	- 565,664.13
RESULTADOS DE EJERCICIOS ANTERIORES	- 3,533,594.49
REVALÚOS	
OTROS REVALÚOS	
RECTIFICACIONES DE RESULTADOS DE EJERCICIOS ANTERIORES	- 141,020.34

EFE. - AL ESTADO DE FLUJO DE EFECTIVO

EFE 01. EFECTIVO Y EQUIVALENTES

CUENTA	AL 31/03/2021	AL 31/12/2020
<i>EFECTIVO Y EQUIVALENTES</i>	69,213.72	43,022.16
<i>BANCOS MONEDA NACIONAL</i>	69,213.72	43,022.16
BBVA BANCOMER 0105891736	0.00	14,346.39
BBVA BANCOMER 0111518224	0.00	13,675.77
BBVA BANCOMER 0114607996	0.00	0.00
BBVA BANCOMER 0114607953	0.00	0.00
BBVA BANCOMER 0114607856	0.00	15,000.00
BBVA BANCOMER 0115186110	0.00	0.00

EFE 02. BIENES MUEBLES E INMUEBLES

En el periodo del 01 de enero al 31 de marzo de 2021 solo se ejercieron recursos para la compra de activos no circulantes, en el rubro de herramientas.

CUENTA	ADQUISICIONES DEL PERIODO	ORIGEN DEL RECURSO
<i>ACTIVO NO CIRCULANTE</i>	56,828.18	<i>Rec. Propio</i>
BIENES MUEBLES	45,692.18	
<i>MOBILIARIO Y EQUIPO DE ADMON.</i>	0.00	
<i>EQUIPO E INSTR. MEDICO Y DE LAB.</i>	0.00	
<i>VEHICULOS Y EQUIPO DE TRANSPORTE</i>	0.00	
<i>MAQUINARIA, OTROS EQUIPOS Y HERRAMIENTA</i>	45,692.18	
ACTIVOS INTANGIBLES	11,136.00	
<i>LICENCIAS INFORMATICAS</i>	11,136.00	

EFE 03. CONCILIACIÓN DEL FLUJO DE EFECTIVO

NO	NOMBRE DE LA CUENTA	MONTO
	FLUJO NETO DE EFECTIVO DE LAS ACTIVIDADES DE OPERACIÓN	- 565,664.13
	menos:	
	Movimientos de partidas (o rubros) que no afectan al efectivo.	
5500	Otros	
5510	Estimaciones, depreciaciones, deterioros, obsolescencia y amortizaciones	
5511	Estimaciones por pérdida o deterioro de activos circulantes	
5512	Estimaciones por pérdida o deterioro de activos no circulantes	
5513	Depreciación de bienes inmuebles	
5514	Depreciación de infraestructura	
5520	Provisiones	
5521	Provisiones de pasivos a corto plazo	
5522	Provisiones de pasivos a largo plazo	
5530	Disminución de inventarios	
5590	Otros gastos	
5591	Gastos de ejercicios anteriores	
5592	Pérdidas por responsabilidades	
5593	Bonificaciones y descuentos otorgados	
5594	Diferencias por tipo de cambio negativas en efectivo y equivalentes	
5595	Diferencias de cotizaciones negativas en valores negociables	
5596	Resultado por posición monetaria	
5597	Pérdidas por participación patrimonial	
5599	Otros gastos varios	
5600	INVERSIÓN PÚBLICA	
5610	Inversión pública no capitalizable	
5611	Construcción en bienes no capitalizable	
3210	RESULTADOS DEL EJERCICIO (AHORRO/ DESAHORRO)	- 565,664.13

CONCILIACIONES. -

- a. INGRESOS PRESUPUESTALES Y CONTABLES
- b. EGRESOS PRESUPUESTALES Y CONTABLES

- a. Conciliación entre Ingresos Presupuestarios y Contables


UNIVERSIDAD TECNOLÓGICA DE PARRAS DE LA FUENTE		
Conciliación entre los Ingresos Presupuestarios y Contables		
Del 01 de enero al 31 de marzo de 2021		
1. Ingresos Presupuestarios		3,534,933.28
2. Más ingresos contables no presupuestarios		0.00
Incremento por variación de inventarios	0.00	
Disminución del exceso de estimaciones por pérdida o deterioro u obsolescencia	0.00	

Disminución del exceso de provisiones	0.00	
Otros ingresos y beneficios varios	0.00	
Otros ingresos contables no presupuestarios	0.00	
3. Menos ingresos presupuestarios no contables		0.00
Productos de capital	0.00	
Aprovechamientos capital	0.00	
Ingresos derivados de financiamientos	0.00	
Otros Ingresos presupuestarios no contables	0.00	
4. Ingresos Contables (4 = 1 + 2 - 3)		3,534,933.28


b. Conciliación de Egresos Presupuestales y Contables

UNIVERSIDAD TECNOLÓGICA DE PARRAS DE LA FUENTE		
Conciliación entre los Egresos Presupuestarios y los Gastos Contables		
Del 01 de enero al 31 de marzo de 2021		
1. Total de egresos (presupuestarios)		4,157,425.59
2. Menos egresos presupuestarios no contables		56,828.18
Mobiliario y equipo de administración	0.00	
Mobiliario y equipo educacional y recreativo	0.00	
Equipo e Instrumental Médico y de Laboratorio	0.00	
Vehículos y equipo de transporte	0.00	
Equipo de defensa y seguridad	0.00	
Maquinaria, otros equipos y herramientas	45,692.18	
Activos biológicos	0.00	
Bienes inmuebles	0.00	
Activos intangibles	11,136.00	
Obra pública en bienes propios	0.00	
Acciones y participaciones de capital	0.00	
Compra de títulos y valores	0.00	
Inversiones en fideicomisos, mandatos y otros análogos	0.00	
Provisiones para contingencias y otras erogaciones especiales	0.00	
Amortización de la deuda pública	0.00	
Adeudos de ejercicios fiscales anteriores (ADEFAS)	0.00	
Otros Egresos Presupuestales No Contables		0.00
3. Más Gasto Contables No Presupuestales		0.00
Estimaciones, depreciaciones, deterioros, obsolescencia y amortizaciones	0.00	
Provisiones	0.00	
Disminución de inventarios	0.00	
Aumento por insuficiencia de estimaciones por pérdida o deterioro u obsolescencia	0.00	
Aumento por insuficiencia de provisiones	0.00	
Otros Gastos	0.00	
Otros Gastos Contables No Presupuestales		0.00
4. Total de Gasto Contable (4 = 1 - 2 + 3)		4,100,597.41

Bajo protesta de decir verdad declaramos que los Estados Financieros y sus notas son razonablemente correctos y son responsabilidad del emisor.



MAE ADRIANA E. VIDAL CABALLERO
RECTORA



MARY CRUZ MOLINA SALAS
DPTO CONTABILIDAD



Estado
de Coahuila

Secretaría de Educación

INFORMACIÓN CONTABLE

J) NOTAS DE MEMORIA A LOS ESTADOS FINANCIEROS DEL 1 DE ENERO AL 31 DE MARZO 2021





III. - NOTAS DE MEMORIA

Cuentas de Orden Presupuestales:

8000	CUENTAS DE ORDEN PRESUPUESTARIAS	-	67,870,497.32	67,870,497.32	-
8100	LEY DE INGRESOS	-	23,057,942.21	23,057,942.21	-
8110	LEY DE INGRESOS ESTIMADA	-	15,988,075.65	-	15,988,075.65
8120	LEY DE INGRESOS POR EJECUTAR	-	3,534,933.28	15,988,075.65	12,453,142.37
8130	MÓD A LA LEY DE ING ESTIMADA	-	-	-	-
8140	LEY DE INGRESOS DEVENGADA	-	3,534,933.28	3,534,933.28	-
8150	LEY DE INGRESOS RECAUDADA	-	-	3,534,933.28	3,534,933.28
8200	PRESUPUESTO DE EGRESOS	-	44,812,555.11	44,812,555.11	-
8210	PRES DE EGRESOS APROBADO	-	-	15,988,075.65	15,988,075.65
8220	PRES DE EGRESOS POR EJERCER	-	22,085,464.20	10,254,814.14	11,830,650.06
8230	MÓD AL PRES DE EGRESOS APROBADO	-	6,097,388.55	6,097,388.55	-
8240	PRES DE EGRES COMPROMETIDO	-	4,157,425.59	4,157,425.59	-
8250	PRES DE EGRESOS DEVENGADO	-	4,157,425.59	4,157,425.59	-
8260	PRES DE EGRESOS EJERCIDO	-	4,157,425.59	4,157,425.59	-
8270	PRES DE EGRESOS PAGADO	-	4,157,425.59	-	4,157,425.59

Ley de Ingresos

La finalidad es llevar el registro de los ingresos públicos de acuerdo a su función o actividad que desarrolla en ente público.

Ley de Ingresos por Ejecutar

Representa la ley de ingresos aprobada por todos los conceptos incluidas las modificaciones, y la forma en que se va ejecutando según se va ejecutando la misma.

Ley de Ingresos Devengada

Representa los derechos de cobro de impuestos, cuotas y aportaciones de seguridad social, contribuciones, derechos, productos, aprovechamientos, financiamientos, así como la venta de bienes y servicios, además de las participaciones y aportaciones, recursos convenidos y otros ingresos por parte del ente público, esta cuenta no presenta saldo ya que solo se carga y abona al momento de recaudar.

Ley de Ingresos Recaudada

Representa el cobro de impuestos, cuotas y aportaciones de seguridad social, contribuciones, derechos, productos, aprovechamientos, financiamientos, así como la venta de bienes y servicios, además de las participaciones y aportaciones, recursos convenidos y otros ingresos por parte del ente público, el saldo de esta cuenta es el total acumulado de ingresos cobrados por la entidad a la fecha del reporte.



Presupuesto de Egresos por Ejercer

La finalidad es registrar todas las operaciones presupuestarias del periodo, a partir del presupuesto aprobado para el ejercicio en curso.

Presupuesto de Egresos Modificado

Representa las asignaciones presupuestales que por necesidades de la ejecución del presupuesto se tienen que hacer y se conocen como adecuaciones presupuestales al presupuesto aprobado.

Presupuesto de Egresos Comprometido

Es el momento contable que refleja la aprobación, por la autoridad competente de un acto administrativo, u otro instrumento jurídico que formaliza una relación jurídica, para la adquisición de bienes y servicios, o ejecución de obras públicas.

Presupuesto de Egresos Devengado

Este momento contable de los egresos, refleja el reconocimiento de una obligación de pago a favor de terceros por la recepción de conformidad, de bienes o servicios u obras, que en su momento hayan sido debidamente contratadas.

Presupuesto de Egresos Ejercido

Es el momento en que se reconoce mediante un documento la cuenta por liquidar, normalmente cuando se emite la orden de pago de una cuenta de pasivo, una vez aprobado por la autoridad competente.

Presupuesto de Egresos Pagado

Refleja el momento de pago de las obligaciones, cuando se emite el cheque por el total o parcial de la obligación, el saldo representa las erogaciones totalmente liquidadas a la fecha de emisión del reporte.

Bajo protesta de decir verdad declaramos que los Estados Financieros y sus notas son razonablemente correctos y son responsabilidad del emisor.



MAE ADRIANA E. VIDAL CABALLERO
RECTORA



MARY CRUZ MOLINA SALAS
DPTO CONTABILIDAD



Estado
de Coahuila

Secretaría de Educación

INFORMACIÓN CONTABLE

K) NOTAS DE GESTION ADMINISTRATIVA DE LOS ESTADOS FINANCIEROS DEL PRIMER TRIMESTRE 2021

NOTAS A LOS ESTADOS FINANCIEROS

Al Balance General con fecha 31 de marzo de 2021, el Estado de Actividades, el Estado de Cambios en la Situación Financiera y el de Variación en el Patrimonio, que le son relativos por el periodo comprendido del 01 enero al 31 de marzo de 2021, las notas se emiten de conformidad con el artículo 10 y 13 de la Ley de Rendición de Cuentas y Fiscalización Superior del Estado de Coahuila.

I.- NOTAS DE GESTIÓN ADMINISTRATIVA

A. INFORMACIÓN GENERAL

1. INTRODUCCIÓN

Los Estados financieros que se presentan, proveen de información financiera a los principales usuarios de la misma, al Congreso y a los ciudadanos.

El objetivo del presente documento es la revelación del contexto y de los aspectos económicos-financieros más relevantes del periodo comprendido del 01 de enero al 31 de marzo de 2021.

2. PANORAMA ECONOMICO Y FINANCIERO

Para el presente ejercicio y como se espera, las aportaciones por parte del gobierno del Estado se estima que se verán disminuidas en un porcentaje muy pequeño, pero significativo para la Universidad por lo que el presupuesto de egresos, en este mismo sentido ha sido estimado de forma conservadora pero siempre pensando en mantener la calidad del servicio y la óptima condición de las instalaciones.

3. AUTORIZACIÓN E HISTORIA

Bajo decretó de fecha 23 de noviembre de 2015 y publicado en el periódico oficial del Estado el día 26 de enero de 2016, siendo Gobernador Constitucional del Estado de Coahuila de Zaragoza el C. Rubén Ignacio Moreira Valdez, se crea el Organismo Público Descentralizado denominado "Universidad Tecnológica de Parras de la Fuente"

El Ente público es establecido por una legislación específica, la cual determina los objetivos de la misma, su ámbito de acción y sus limitaciones, así mismo, el ente público es aquel que tiene las atribuciones para asumir derechos, y contraer obligaciones derivadas de las facultades que le confieren los marcos jurídicos y técnicos que le apliquen; es decir, que maneje, utilice, recaude, ejecute o administre recursos públicos.

B. ADMINISTRACIÓN DEL ORGANISMO.**4. ORGANIZACIÓN Y OBJETO SOCIAL**

La "Universidad" contará con un Órgano máximo de Gobierno, que será la Junta Directiva, y esta tendrá las funciones y atribuciones que le confieran este Decreto y la Ley de Entidades Paraestatales del Estado de Coahuila

El Órgano de Administración de "La Universidad" será representado por el o la Titular de la Rectoría

Instancias de apoyo de la "Universidad" las siguientes:

1. El Secretario Académico;
2. El Secretario Administrativo;
3. Los Directores de División;
4. Los Directores de Programa Académico, y
5. Los demás órganos colegiados que apruebe la Junta Directiva.

La Junta Directiva estará integrada por diez miembros que serán los siguientes:

1. Por una Presidencia que será el o la Titular de la Secretaría de Educación;
2. Por un Secretario Técnico que será el o la Titular de la Rectoría, mismo que contará con derecho a voz pero sin voto;
3. Por ocho vocales que se distribuirán de la siguiente manera:
 1. Dos representantes del Gobierno Estatal que serán el o la Titular de la Secretaría de Finanzas y por el o la Titular de la Subsecretaría de Educación Superior, mismo que contara con derecho a voz y voto;
 2. Tres representantes del Gobierno Federal designados por el Titular de la Secretaría de Educación Pública, con derecho a voz y voto;
 3. Un representante del Municipio de Parras de la Fuente, Coahuila de Zaragoza, designado por el Ayuntamiento, con derecho a voz y voto;
 4. Un representante del sector productivo y un representante del sector social de la región, los cuales serán invitados por el o la Titular de la Presidencia, con derecho a voz y voto;

La Universidad tendrá por objeto:

1. Ofrecer programas cortos de educación superior, de dos años, con las características de intensidad, pertinencia, flexibilidad y calidad;

2. Formar, a partir de egresados del bachillerato, Técnicos Superiores Universitarios aptos para la aplicación de conocimientos y la solución de problemas con un sentido de innovación en la incorporación de los avances científicos y tecnológicos;
3. Ofrecer programas de continuidad de estudios para sus egresados y para los egresados del Nivel Técnico Superior Universitario o Profesional Asociado de otras instituciones de Educación Superior, que permitan a los estudiantes alcanzar los niveles académicos de Ingeniería Técnica, Licenciatura y Posgrado
4. Desarrollar estudios o proyectos en las áreas de su competencia, que se traduzcan en aportaciones concretas que contribuyan al mejoramiento y mayor eficiencia de la producción de bienes o servicios y a la elevación de la calidad de vida de la comunidad;
5. Llevar a cabo investigación aplicada y desarrollo tecnológico, así como programas de innovación, pertinentes para el desarrollo económico y social de la región, del Estado de Coahuila de Zaragoza y del país;
6. Difundir el conocimiento y cultura a través de la extensión universitaria y la formación a lo largo de toda la vida;
7. Llevar a cabo programas de apoyo técnicos en beneficio de la comunidad;
8. Suscribir convenios de colaboración y coordinación y demás instrumentos jurídicos, relacionados con su objeto, con instituciones de educación nacionales e internacionales, así como con dependencias de las administraciones públicas Federal, Estatal, Municipales y con los sectores privado y social;
9. Promover la cultura científica y tecnológica;
10. Realizar las funciones de vinculación con los sectores público, privado, y social, para contribuir al desarrollo tecnológico y social de la comunidad, y
11. Cumplir con cualquier otra actividad que le permita consolidar su modelo educativo.

El patrimonio de la "Universidad" se integrará por:

1. Los ingresos que obtenga por los servicios que preste en cumplimiento de su objeto;
2. Las aportaciones, participaciones, subsidios y apoyos que le otorguen los gobiernos Federal, Estatal y Municipal, así como en general, las personas físicas y morales para el cumplimiento de su objeto;
3. Los legados, herencia y donaciones, otorgadas en su favor,
4. Los bienes muebles e inmuebles de su propiedad y los que adquiera por cualquier título legal, y
5. Las utilidades, intereses, dividendos, rendimientos, derechos y, en general todo ingreso que adquiera por cualquier título legal.

C. RESUMEN DE POLITICAS CONTABLES SIGNIFICATIVAS.

5. BASES DE PREPARACIÓN DE LOS ESTADOS FINANCIEROS

Los estados financieros están preparados bajo la normatividad vigente aplicable al Organismo, como es la Ley General de Contabilidad Gubernamental (LGCG) y los documentos emitidos por el Consejo Nacional de Armonización Contable (CONAC).

6. POLITICAS CONTABLES SIGNIFICATIVAS

1.- REGISTRO DE OPERACIONES

a) Es necesario que cada ente público cuente con un sistema de registro contable que permita al usuario identificar de forma individual el registro de las operaciones en las cuentas presupuestarias; de balance y de resultados correspondientes; así como generar registros a diferentes niveles de agrupación, para lo cual el Organismo cuenta con el sistema denominado SAACG Sistema Automatizado de Administración y Contabilidad Gubernamental, mismo que cumple con las características técnicas y permite llevar una contabilidad financiera a la par de la contabilidad presupuestal.

b) De conformidad con el Código Municipal para el estado de Coahuila y las Normas de Información Financiera Gubernamental, la Administración de la Entidad utiliza el método de registro devengado (acumulativo), esto es, el ingreso devengado, es el momento contable que se realiza cuando existe jurídicamente el derecho de cobro (modificado el 8 de agosto de 2013, para quedar como devengado-recaudado), el gasto devengado, es el momento contable que refleja el reconocimiento de una obligación de pago a favor de terceros por la recepción de conformidad de bienes, servicios y obra pública contratada; así como de las obligaciones que derivan de tratados, leyes, decretos, resoluciones y sentencias definitivas.

c) El registro de operaciones se efectúa al valor que tienen en el momento de realizarse, por lo que las cifras de los Estados Financieros no reflejan los cambios en el poder adquisitivo de la moneda de conformidad con lo establecido en la Norma de Información Financiera D-3 y la NIFG que le es correlativa.

d) La Administración del Organismo no reconoce la depreciación dentro de sus políticas contables, cuando el objetivo de esta, es distribuir de manera sistemática y razonable el costo de los activos fijos tangibles, menos el valor de desecho, si lo tienen, entre la vida útil estimada del bien.

e) La consistencia en el registro de operaciones entre entes públicos es significativa, de manera que la información financiera pueda ser comparada, así como el tratamiento contable de los registros que debe permanecer a través del tiempo, en tanto no cambie la sustancia económica de las

operaciones que la originan, así entonces, el Organismo con estricto apego a las normas de información financiera gubernamental registra el total de sus operaciones.

7. POSICIÓN EN MONEDA EXTRANJERA Y PROTECCIÓN DE RIESGO

a).- Activos en moneda extranjera- El organismo no cuenta con activos en moneda extranjera.

b).- Pasivos en moneda extranjera.- El organismo no cuenta con pasivos en moneda extranjera.

c).- Posición en moneda extranjera.- El organismo no cuenta con activos y pasivos en moneda extranjera por lo que no hay resultado por Posición en moneda extranjera.

d).-Tipo de cambio.-n/a

c).- Equivalente en moneda nacional.- n/a

8. REPORTE DEL ACTIVO

El Organismo es de nueva creación y actualmente se trabaja en la elaboración del inventario físico de bienes muebles e inmuebles que serán traspasados a la Universidad Tecnológica de Parras por parte de la Universidad Tecnológica de Coahuila y que formaran parte del patrimonio de la Entidad.

9. FIDEICOMISOS, MANDATOS Y ANÁLOGOS

El Organismo no cuenta con ningún instrumento o contrato de este tipo al 31 de marzo de 2021.

10. REPORTE DE RECAUDACIÓN

Los ingresos del Organismo se componen de tres partidas que son las aportaciones Federales, aportaciones Estatales y los recursos propios, los propios y las aportaciones estatales han sido recaudados de manera normal y según lo presupuestado, la parte federal no ha sido enviada a la fecha.

11. INFORMACIÓN SOBRE LA DEUDA

El Organismo a la fecha no cuenta con pasivos bancarios contratados

12. CALIFICACIONES OTORGADAS

El Organismo no ha sido sujeto de análisis por ninguna calificadoradora.

13. PROCESO DE MEJORA

El organismo cuenta con controles establecidos en sus diferentes áreas para garantizar la integridad de la operación e información que genera, tales como reglamentos, procedimientos, manuales de operación, etc.

14. INFORMACIÓN POR SEGMENTOS

El organismo presenta su información financiera de forma conjunta, integrando todas las áreas que lo componen.


15. EVENTOS POSTERIORES AL CIERRE

A la fecha el Organismo no tiene considerados eventos posteriores que pudieran afectarlo económica o financieramente.

16. PARTES RELACIONADAS

El organismo no cuenta con partes relacionadas.

Bajo protesta de decir verdad declaramos que los Estados Financieros y sus notas son razonablemente correctos y son responsabilidad del emisor.



MAE ADRIANA E. VIDAL CABALLERO
RECTORA



MARY CRUZ MOLINA SALAS
DPTO CONTABILIDAD

RECTORÍA
UNIVERSIDAD DE
PARAGUAY



Estado
de Coahuila

Secretaría de Educación

INFORMACIÓN CONTABLE

L) BALANZA DE COMPROBACIÓN DETALLADA DEL PRIMER TRIMESTRE 2021





UNIVERSIDAD TECNOLÓGICA DE PARRAS DE LA FUENTE
COAHUILA DE ZARAGOZA
 Balanza de Comprobación del 01/Enero/2021 al 31/Marzo/2021

Núm. Cuenta	Nombre de la cuenta	DEUDOR	ACREEDOR	DEUDOR	ACREEDOR	DEUDOR	ACREEDOR
01000	ACTIVO	\$8,177,450.00	\$0.00	\$10,557,258.22	\$10,430,098.33	\$8,295,852.39	\$0.00
01100	ACTIVO CIRCULANTE	\$417,873.28	\$0.00	\$10,500,440.04	\$10,432,098.33	\$468,246.99	\$0.00
01110	EFFECTIVO Y EQUIVALENTES	\$43,022.18	\$0.00	\$8,869,020.41	\$8,842,028.88	\$69,213.72	\$0.00
01112	BANCOS/TESORERÍA	\$43,022.18	\$0.00	\$8,869,020.41	\$8,842,028.88	\$69,213.72	\$0.00
01120	DERECHOS A RECIBIR EFFECTIVO	\$374,851.12	\$0.00	\$3,021,419.63	\$3,589,237.48	\$417,033.27	\$0.00
01122	CUENTAS POR COBRAR A CORTO	\$0.00	\$0.00	\$3,534,933.28	\$3,534,933.28	\$0.00	\$0.00
01123	DEUDORES DIVERSOS POR	\$343,141.50	\$0.00	\$83,434.34	\$54,304.20	\$372,271.64	\$0.00
01129	OTROS DERECHOS A RECIBIR	\$31,709.62	\$0.00	\$13,002.01	\$0.00	\$44,761.63	\$0.00
01200	ACTIVO NO CIRCULANTE	\$7,759,577.22	\$0.00	\$58,828.18	\$7,000.00	\$7,608,456.40	\$0.00
01210	BIENES INMUEBLES	\$43,312.70	\$0.00	\$0.00	\$0.00	\$43,312.70	\$0.00
01212	BIENES MUEBLES	\$7,114,264.19	\$0.00	\$45,892.18	\$0.00	\$7,159,976.37	\$0.00
01241	MOBILIARIO Y EQUIPO DE	\$4,388,573.25	\$0.00	\$0.00	\$0.00	\$4,388,573.25	\$0.00
01242	MOBILIARIO Y EQUIPO	\$627,478.94	\$0.00	\$0.00	\$0.00	\$627,478.94	\$0.00
01243	EQUIPO E INSTRUMENTAL MEDICO	\$30,382.65	\$0.00	\$0.00	\$0.00	\$30,382.65	\$0.00
01244	Veículos y Equipo de Transporte	\$85,000.00	\$0.00	\$0.00	\$0.00	\$85,000.00	\$0.00
01248	MAQUINARIA, OTROS EQUIPOS Y	\$1,583,581.22	\$0.00	\$45,892.18	\$0.00	\$1,709,283.40	\$0.00
01249	ACTIVOS BIOLÓGICOS	\$333,258.13	\$0.00	\$0.00	\$0.00	\$333,258.13	\$0.00
01250	ACTIVOS INTANGIBLES	\$603,480.33	\$0.00	\$11,136.00	\$7,000.00	\$606,116.33	\$0.00
01251	SOFTWARE	\$235,963.67	\$0.00	\$0.00	\$0.00	\$235,963.67	\$0.00
01254	LICENCIAS	\$368,516.66	\$0.00	\$11,136.00	\$7,000.00	\$370,152.66	\$0.00
02000	PASIVO	\$0.00	\$5,347,947.75	\$3,615,080.03	\$4,286,948.05	\$0.00	\$6,031,813.77
02100	PASIVO CIRCULANTE	\$0.00	\$5,347,947.75	\$3,615,080.03	\$4,286,948.05	\$0.00	\$6,031,813.77
02110	CUENTAS POR PAGAR A CORTO	\$0.00	\$2,289,058.32	\$3,615,080.03	\$4,014,289.26	\$0.00	\$2,894,287.55
02111	SERVICIOS PERSONALES POR	\$0.00	\$1,906.15	\$2,308,187.22	\$2,308,187.22	\$0.00	\$1,608.15
02112	PROVEEDORES POR PAGAR A	\$0.00	\$0.00	\$904,370.11	\$994,370.11	\$0.00	\$0.00
02117	RETENCIONES Y	\$0.00	\$2,293,450.17	\$79,948.10	\$478,658.33	\$0.00	\$2,892,698.40
02119	OTRAS CUENTAS POR PAGAR A	\$0.00	\$0.00	\$281,873.80	\$281,873.80	\$0.00	\$0.00
02170	PROVISIONES A CORTO PLAZO	\$0.00	\$3,052,889.43	\$0.00	\$284,868.79	\$0.00	\$3,337,548.22
02179	OTRAS PROVISIONES A CORTO	\$0.00	\$3,052,889.43	\$0.00	\$284,868.79	\$0.00	\$3,337,548.22
02200	HACIENDA PÚBLICA PATRIMONIO	\$0.00	\$2,628,502.75	\$4,100,597.41	\$3,534,933.28	\$0.00	\$2,263,638.02
02100	HACIENDA PÚBLICA PATRIMONIO	\$0.00	\$8,504,117.81	\$0.00	\$0.00	\$0.00	\$8,504,117.81
02101	DOMINIOS DE CAPITAL	\$0.00	\$8,504,117.81	\$0.00	\$0.00	\$0.00	\$8,504,117.81
02200	HACIENDA PÚBLICA PATRIMONIO	\$0.00	-\$3,874,615.06	\$4,100,597.41	\$3,534,933.28	\$0.00	-\$4,240,279.19
02210	RESULTADOS DEL EJERCICIO	\$0.00	\$0.00	\$4,100,597.41	\$3,534,933.28	\$0.00	-\$565,664.13
02220	RESULTADOS DE EJERCICIOS	\$0.00	-\$3,633,594.49	\$0.00	\$0.00	\$0.00	-\$3,633,594.49
02250	RECTIFICACIONES DE	\$0.00	-\$141,020.57	\$0.00	\$0.00	\$0.00	-\$141,020.57
02252	CAMBIO POR ERRORES	\$0.00	-\$141,020.57	\$0.00	\$0.00	\$0.00	-\$141,020.57
04000	INGRESOS Y OTROS BENEFICIOS	\$0.00	\$0.00	\$3,534,933.28	\$3,534,933.28	\$0.00	\$0.00
04100	INGRESOS DE GESTIÓN	\$0.00	\$0.00	\$248,963.00	\$248,963.00	\$0.00	\$0.00
04170	INGRESOS POR VENTA DE BIENES	\$0.00	\$0.00	\$248,963.00	\$248,963.00	\$0.00	\$0.00
04173	INGRESOS POR VENTA DE BIENES	\$0.00	\$0.00	\$248,963.00	\$248,963.00	\$0.00	\$0.00
04200	PARTICIPACIONES	\$0.00	\$0.00	\$3,285,970.28	\$3,285,970.28	\$0.00	\$0.00
04210	PARTICIPACIONES Y	\$0.00	\$0.00	\$3,285,970.28	\$3,285,970.28	\$0.00	\$0.00
04213	CONVENIOS	\$0.00	\$0.00	\$3,285,970.28	\$3,285,970.28	\$0.00	\$0.00
05000	GASTOS Y OTRAS PERDIDAS	\$0.00	\$0.00	\$4,100,597.41	\$4,100,597.41	\$0.00	\$0.00
05100	GASTOS DE FUNCIONAMIENTO	\$0.00	\$0.00	\$4,100,597.41	\$4,100,597.41	\$0.00	\$0.00
05110	SERVICIOS PERSONALES	\$0.00	\$0.00	\$3,136,007.25	\$3,136,007.25	\$0.00	\$0.00
05111	REMUNERACIONES AL PERSONAL	\$0.00	\$0.00	\$2,751,176.14	\$2,751,176.14	\$0.00	\$0.00
05112	REMUNERACIONES AL PERSONAL I	\$0.00	\$0.00	\$0.00	\$0.00	\$0.00	\$0.00
05113	REMUNERACIONES ADICIONALES	\$0.00	\$0.00	\$22,356.96	\$22,356.96	\$0.00	\$0.00
05114	SEGURIDAD SOCIAL	\$0.00	\$0.00	\$284,858.79	\$284,858.79	\$0.00	\$0.00
05115	OTRAS PRESTACIONES SOCIALES	\$0.00	\$0.00	\$77,817.36	\$77,817.36	\$0.00	\$0.00
05120	MATERIALES Y SUMINISTROS	\$0.00	\$0.00	\$150,798.52	\$150,798.52	\$0.00	\$0.00
05121	MATERIALES DE ADMINISTRACIÓN	\$0.00	\$0.00	\$8,481.52	\$8,481.52	\$0.00	\$0.00
05122	ALIMENTOS Y UTENSILIOS	\$0.00	\$0.00	\$38,474.10	\$38,474.10	\$0.00	\$0.00
05123	MATERIAS PRIMAS Y MATERIALES	\$0.00	\$0.00	\$13,094.32	\$13,094.32	\$0.00	\$0.00
05124	MATERIALES Y ARTICULOS DE	\$0.00	\$0.00	\$15,780.39	\$15,780.39	\$0.00	\$0.00
05125	PRODUCTOS QUÍMICOS	\$0.00	\$0.00	\$7,189.89	\$7,189.89	\$0.00	\$0.00
05128	COMBUSTIBLES, LUBRICANTES Y	\$0.00	\$0.00	\$4,381.90	\$4,381.90	\$0.00	\$0.00
05127	VESTUARIO, BLANCOS, PRENDAS	\$0.00	\$0.00	\$58,097.60	\$58,097.60	\$0.00	\$0.00
05129	HERRAMIENTAS, REPARACIONES Y	\$0.00	\$0.00	\$7,319.60	\$7,319.60	\$0.00	\$0.00
05130	SERVICIOS GENERALES	\$0.00	\$0.00	\$813,780.04	\$813,780.04	\$0.00	\$0.00
05131	SERVICIOS BÁSICOS	\$0.00	\$0.00	\$125,233.00	\$125,233.00	\$0.00	\$0.00
05132	SERVICIOS DE ARRENDAMIENTO	\$0.00	\$0.00	\$23,468.60	\$23,468.60	\$0.00	\$0.00
05133	SERVICIOS PROFESIONALES	\$0.00	\$0.00	\$151,282.01	\$151,282.01	\$0.00	\$0.00
05134	SERVICIOS FINANCIEROS	\$0.00	\$0.00	\$3,882.13	\$3,882.13	\$0.00	\$0.00
05135	SERVICIOS DE INSTALACIÓN	\$0.00	\$0.00	\$205,348.37	\$205,348.37	\$0.00	\$0.00
05138	SERVICIOS DE COMARCACIÓN	\$0.00	\$0.00	\$8,904.18	\$8,904.18	\$0.00	\$0.00
05137	SERVICIOS DE TRASLADO Y	\$0.00	\$0.00	\$52,711.23	\$52,711.23	\$0.00	\$0.00
05138	SERVICIOS OFICIALES	\$0.00	\$0.00	\$42,239.94	\$42,239.94	\$0.00	\$0.00
05139	OTROS SERVICIOS GENERALES	\$0.00	\$0.00	\$80,265.00	\$80,265.00	\$0.00	\$0.00
06000	CUENTAS DE ORDEN	\$0.00	\$0.00	\$67,870,487.32	\$67,870,487.32	\$0.00	\$0.00
06100	LEY DE INGRESOS	\$0.00	\$0.00	\$23,057,942.21	\$23,057,942.21	\$0.00	\$0.00
06110	LEY DE INGRESOS ESTIMADA	\$0.00	\$0.00	\$15,988,075.65	\$0.00	\$15,988,075.65	\$0.00
06120	LEY DE INGRESOS POR	\$0.00	\$0.00	\$3,534,933.28	\$15,988,075.65	\$0.00	-\$12,453,142.37
06130	MODIFICACIONES A LA LEY DE	\$0.00	\$0.00	\$0.00	\$0.00	\$0.00	\$0.00
06140	LEY DE INGRESOS DEVENGADA	\$0.00	\$0.00	\$3,534,933.28	\$3,534,933.28	\$0.00	\$0.00
06150	LEY DE INGRESOS RECALCADA	\$0.00	\$0.00	\$0.00	\$3,534,933.28	\$0.00	-\$3,534,933.28
02000	PRESUPUESTO DE EGRESOS	\$0.00	\$0.00	\$4,812,505.11	\$4,812,505.11	\$0.00	\$0.00
02100	PRESUPUESTO DE EGRESOS	\$0.00	\$0.00	\$0.00	\$15,988,075.65	\$0.00	-\$15,988,075.65
02200	PRESUPUESTO DE EGRESOS POR	\$0.00	\$0.00	\$22,085,494.26	\$10,254,814.14	\$11,830,680.06	\$0.00
02210	MODIFICACIONES AL	\$0.00	\$0.00	\$6,097,368.55	\$6,097,368.55	\$0.00	\$0.00
02240	PRESUPUESTO DE EGRESOS	\$0.00	\$0.00	\$4,157,425.59	\$4,157,425.59	\$0.00	\$0.00
02250	PRESUPUESTO DE EGRESOS	\$0.00	\$0.00	\$4,157,425.59	\$4,157,425.59	\$0.00	\$0.00
02260	PRESUPUESTO DE EGRESOS	\$0.00	\$0.00	\$4,157,425.59	\$4,157,425.59	\$0.00	\$0.00
02270	PRESUPUESTO DE EGRESOS	\$0.00	\$0.00	\$4,157,425.59	\$0.00	\$4,157,425.59	\$0.00
		\$0.00	\$0.00	\$67,803,681.32	\$67,803,681.32	\$0.00	\$0.00

Nota 17. Bajo protesta de decir verdad declaramos que los Estados Financieros y sus Notas son razonablemente correctos y responsabilidad del emisor

MAE ADRIANA E. VIDAL CABALLERO
 RECTORA

MARY CRUZ MOLINA SALAS
 DPTO. CONTABILIDAD



Estado
de Coahuila

Secretaría de Educación

INFORMACIÓN CONTABLE

M) INFORME O DICTAMEN DE LOS
PROFESIONALES DE AUDITORIA.





C.P. VICENTE MIRELES S.
CONTADORES Y AUDITORES

Dictamen Contable

MAE. ADRIANA ELIZABETH VIDAL CABALLERO
RECTORA DE LA UNIVERSIDAD TECNOLÓGICA DE PARRAS DE LA FUENTE, COAH.
C. TERESA GUAJARDO BERLANGA
SECRETARIA DE FISCALIZACIÓN Y RENDICIÓN DE CUENTAS DEL ESTADO DE COAHUILA
C. DIP. EDUARDO OLMOS CASTRO
PRESIDENTE DE LA JUNTA DE GOBIERNO DEL H. CONGRESO DEL ESTADO DE COAHUILA

Hemos auditado los estados financieros de la **UNIVERSIDAD TECNOLÓGICA DE PARRAS DE LA FUENTE, COAH.**, que comprenden el estado de situación financiera e informe sobre pasivos contingentes al 31 de marzo de 2021, el estado de actividades, estado de variación en la hacienda pública, estado de cambios en la situación financiera, estado de flujos de efectivo, estado analítico del activo, estado analítico de la deuda y otros pasivos, correspondientes al ejercicio terminado en dicha fecha, así como las notas explicativas de los estados financieros (desglose, memoria y gestión administrativa) que incluyen un resumen de las políticas contables significativas.

En nuestra opinión, los estados financieros contables adjuntos presentan razonablemente, en todos los aspectos materiales, la situación financiera del ente público al 31 de marzo de 2021, así como de sus resultados, flujos de efectivo y la demás información contable correspondientes al ejercicio terminado en dicha fecha, de conformidad con la Ley General de Contabilidad Gubernamental y los acuerdos normativos emitidos por el Consejo Nacional de Armonización Contable (CONAC).

Hemos llevado a cabo nuestra auditoría de conformidad con las Normas Profesionales de Auditoría del Sistema Nacional de Fiscalización (NPASNF). Nuestras responsabilidades de acuerdo con dichas normas se describen más adelante en la sección *responsabilidades del auditor en relación con la auditoría de los estados financieros* contables de nuestro informe. Somos independientes del ente público de conformidad con el Código de Ética junto con los requerimientos de ética que son aplicables a nuestra auditoría de los estados financieros y hemos cumplido las demás responsabilidades de ética de conformidad con esos requerimientos y con el Código de Ética Profesional del Sistema Nacional de Fiscalización (SNF). Consideramos que la evidencia de auditoría que hemos obtenido proporciona una base suficiente y adecuada para nuestra opinión.

Las cuestiones clave de la auditoría son aquellas cuestiones que, según nuestro juicio profesional, ha sido de la mayor significatividad en nuestra auditoría de los estados financieros del periodo actual. Estas cuestiones han sido tratadas en el contexto de nuestra auditoría de los estados financieros contables en su conjunto y en la formación de nuestra opinión sobre estos, y no expresamos una opinión por separado sobre esas cuestiones.

La dirección de la entidad es responsable de la otra información. La otra información comprende la información incluida en el Informe de Avance de Gestión Financiera del primer trimestre de 2021, pero no incluye los estados financieros contables y presupuestarios ni nuestro informe de auditoría correspondiente.

Nuestra opinión sobre los estados financieros no cubre la otra información y no expresamos ninguna forma de conclusión que proporcione un grado de seguridad sobre esta.

En relación con nuestra auditoría de los estados financieros, nuestra responsabilidad es la de leer la otra información y, al hacerlo, considerar si existe una incongruencia material entre la otra información y los



C.P. VICENTE MIRELES S.
CONTADORES Y AUDITORES

estados financieros o el conocimiento obtenido por nosotros en la auditoría o si parece que existe una incorrección material en la otra información por algún otro motivo.

Si, basándonos en el trabajo que hemos realizado, concluimos que existe una incorrección material en esta otra información, estamos obligados a informar de ello. Hemos concluido que no existe una incorrección material en la otra información

Responsabilidades de la dirección y de los responsables del gobierno de la entidad en relación con los estados financieros


La dirección es responsable de la preparación y presentación razonable de los estados financieros adjuntos de conformidad con la Ley General de Contabilidad Gubernamental y los acuerdos normativos emitidos por el CONAC, y del control interno que la dirección considere necesario para permitir la preparación de estados financieros contables libres de incorrección material, debida a fraude o error.

En la preparación de los estados financieros contables, la dirección es responsable de la valoración de la capacidad del ente público de existencia permanente, revelando, según corresponda, las cuestiones relacionadas con la existencia permanente y utilizando el postulado básico de contabilidad gubernamental existencia permanente excepto por disposición legal en la que se especifique lo contrario, o bien no exista otra alternativa realista.

Los responsables del gobierno del ente público son responsables de la supervisión del proceso de información financiera del ente.

Responsabilidades del auditor en relación con la auditoría de los estados financieros

Nuestros objetivos son obtener una seguridad razonable de que los estados financieros contables en su conjunto están libres de incorrección material, debida a fraude o error, y emitir un informe de auditoría que contiene nuestra opinión. Seguridad razonable es un alto grado de seguridad, pero no garantiza que una auditoría realizada de conformidad con las NPASNf siempre detecte una incorrección material cuando existe. Las incorrecciones pueden deberse a fraude o error y se consideran materiales si, individualmente o de forma agregada, puede preverse razonablemente que influyan en las decisiones económicas que los usuarios toman basándose en los estados financieros.


CPC Vicente Mireles Sepúlveda
Niños Héroes 166 Sur Col. Centro TRC
Ced. Profesional 1663138
Registro ASE-RPI-010-2017
Torreón Coahuila a 05 abril de 2021



C.P. VICENTE MIRELES S.
CONTADORES Y AUDITORES

Dictamen Presupuestario

MAE. ADRIANA ELIZABETH VIDAL CABALLERO
RECTORA DE LA UNIVERSIDAD TECNOLÓGICA DE PARRAS DE LA FUENTE, COAH.
C. TERESA GUAJARDO BERLANGA
SECRETARIA DE FISCALIZACIÓN Y RENDICIÓN DE CUENTAS DEL ESTADO DE COAHUILA
C. DIP. EDUARDO OLMOS CASTRO
PRESIDENTE DE LA JUNTA DE GOBIERNO DEL H. CONGRESO DEL ESTADO DE COAHUILA

Hemos auditado los estados financieros de la **UNIVERSIDAD TECNOLÓGICA DE PARRAS DE LA FUENTE, COAH.**, que comprenden los estados analíticos de ingresos por clasificación económica, fuentes de financiamiento y rubros de ingresos; los estados analíticos del ejercicio del presupuesto de egresos por clasificación administrativa, económica, objeto del gasto y funcional, correspondientes al periodo del 01 de enero al 31 de marzo de 2021.

En nuestra opinión, los estados financieros presupuestarios adjuntos presentan razonablemente, en todos los aspectos materiales, el ejercicio del presupuesto de ingresos y egresos de la entidad, de conformidad con la Ley General de Contabilidad Gubernamental y los acuerdos normativos emitidos por el Consejo Nacional de Armonización Contable (CONAC).

Hemos llevado a cabo nuestra auditoría de conformidad con las Normas Profesionales de Auditoría del Sistema Nacional de Fiscalización (NPASNF). Nuestras responsabilidades de acuerdo con dichas normas se describen más adelante en la sección *responsabilidades del auditor en relación con la auditoría de los estados financieros presupuestarios* de nuestro informe. Somos independientes del ente público de conformidad con el Código de Ética junto con los requerimientos de ética que son aplicables a nuestra auditoría de los estados financieros y hemos cumplido las demás responsabilidades de ética de conformidad con esos requerimientos y con el Código de Ética Profesional del Sistema Nacional de Fiscalización (SNF). Consideramos que la evidencia de auditoría que hemos obtenido proporciona una base suficiente y adecuada para nuestra opinión.

Las cuestiones clave de la auditoría son aquellas cuestiones que, según nuestro juicio profesional, ha sido de la mayor significatividad en nuestra auditoría de los estados financieros del periodo actual. Estas cuestiones han sido tratadas en el contexto de nuestra auditoría de los estados financieros presupuestarios en su conjunto y en la formación de nuestra opinión sobre estos, y no expresamos una opinión por separado sobre esas cuestiones.

La dirección de la entidad es responsable de la otra información. La otra información comprende la información incluida en el Informe de Avance de Gestión Financiera del primer trimestre de 2021, pero no incluye los estados financieros contables y presupuestarios ni nuestro informe de auditoría correspondiente.

Nuestra opinión sobre los estados financieros no cubre la otra información y no expresamos ninguna forma de conclusión que proporcione un grado de seguridad sobre esta.

En relación con nuestra auditoría de los estados financieros, nuestra responsabilidad es la de leer la otra información y, al hacerlo, considerar si existe una incongruencia material entre la otra información y los estados financieros o el conocimiento obtenido por nosotros en la auditoría o si parece que existe una incorrección material en la otra información por algún otro motivo.



C.P. VICENTE MIRELES S.
CONTADORES Y AUDITORES

Si, basándonos en el trabajo que hemos realizado, concluimos que existe una incorrección material en esta otra información, estamos obligados a informar de ello. Hemos concluido que no existe una incorrección material en la otra información.

Responsabilidades de la dirección y de los responsables del gobierno de la entidad en relación con los estados financieros

La dirección es responsable de la preparación y presentación razonable de los estados financieros adjuntos de conformidad con la Ley General de Contabilidad Gubernamental y los acuerdos normativos emitidos por el CONAC, y del control interno que la dirección considere necesario para permitir la preparación de estados financieros presupuestarios libres de incorrección material, debida a fraude o error.

En la preparación de los estados financieros presupuestarios, la dirección es responsable de la valoración de la capacidad del ente público de existencia permanente, revelando, según corresponda, las cuestiones relacionadas con la existencia permanente y utilizando el postulado básico de contabilidad gubernamental existencia permanente excepto por disposición legal en la que se especifique lo contrario, o bien no exista otra alternativa realista.

Los responsables del gobierno del ente público son responsables de la supervisión del proceso de información financiera del ente.

Responsabilidades del auditor en relación con la auditoría de los estados financieros

Nuestros objetivos son obtener una seguridad razonable de que los estados financieros presupuestarios en su conjunto están libres de incorrección material, debida a fraude o error, y emitir un informe de auditoría que contiene nuestra opinión. Seguridad razonable es un alto grado de seguridad, pero no garantiza que una auditoría realizada de conformidad con las NPASNF siempre detecte una incorrección material cuando existe. Las incorrecciones pueden deberse a fraude o error y se consideran materiales si, individualmente o de forma agregada, puede preverse razonablemente que influyan en las decisiones económicas que los usuarios toman basándose en los estados financieros.

CPC Vicente Mireles Sepúlveda
Niños Héroes 166 Sur Col. Centro TRC
Ced. Profesional 1663138
Registro ASE-RPI-010-2017
Torreón Coahuila a 05 abril de 2021



C.P. VICENTE MIRELES S.
CONTADORES Y AUDITORES

MAE. ADRIANA ELIZABETH VIDAL CABALLERO
RECTORA DE LA UNIVERSIDAD TECNOLÓGICA DE PARRAS DE LA FUENTE, COAH.
C. TERESA GUAJARDO BERLANGA
SECRETARIA DE FISCALIZACIÓN Y RENDICIÓN DE CUENTAS DEL ESTADO DE COAHUILA
C. DIP. EDUARDO OLMOS CASTRO
PRESIDENTE DE LA JUNTA DE GOBIERNO DEL H. CONGRESO DEL ESTADO DE COAHUILA

Introducción

Hemos examinado la situación que guarda el control interno institucional de la **UNIVERSIDAD TECNOLÓGICA DE PARRAS DE LA FUENTE, COAH.**, con base en el Marco Integrado de Control Interno emitido por el Sistema Nacional de Fiscalización, durante el periodo comprendido del 01 de enero al 31 de marzo de 2021; señalando que la administración de la entidad es responsable de dar cumplimiento a dichos requerimientos normativos y legales. Nuestra responsabilidad consiste en expresar una opinión acerca del cumplimiento de los requerimientos descritos.

Alcance


El examen se realizó de acuerdo con las Normas para Atestiguar emitidas por el Instituto Mexicano de Contadores Públicos, con base en el análisis del cumplimiento del Marco Integrado de Control Interno por parte de la entidad. Consideramos que nuestro examen proporciona una base razonable para emitir una opinión.

Limitaciones Inherentes

Debido a las limitaciones inherentes en cualquier control interno, los errores o fraudes pueden ocurrir y no ser detectados. Asimismo, las proyecciones de cualquier evaluación de control interno a una fecha posterior de la revisión están sujetas al riesgo de que los procedimientos puedan llegar a ser inadecuados debido a los cambios de circunstancias, o a que el grado de cumplimiento de los procedimientos pueda deteriorarse.

Opinión

En nuestra opinión, la entidad dio cumplimiento, en todos los aspectos importantes, al Marco Integrado de Control Interno por el periodo comprendido del 01 de enero al 31 de marzo de 2021, y el control interno institucional ofrece una seguridad razonable, en todos los aspectos importantes.



CPC Vicente Mireles Sepúlveda
Niños Héroes 166 Sur Col. Centro TRC
Ced. Profesional 1663138
Registro ASE-RPI-010-2017
Torreón Coahuila a 05 abril de 2021



C.P. VICENTE MIRELES S.
CONTADORES Y AUDITORES

MAE. ADRIANA ELIZABETH VIDAL CABALLERO
RECTORA DE LA UNIVERSIDAD TECNOLÓGICA DE PARRAS DE LA FUENTE, COAH.
C. TERESA GUAJARDO BERLANGA
SECRETARIA DE FISCALIZACIÓN Y RENDICIÓN DE CUENTAS DEL ESTADO DE COAHUILA
C. DIP. EDUARDO OLMOS CASTRO
PRESIDENTE DE LA JUNTA DE GOBIERNO DEL H. CONGRESO DEL ESTADO DE COAHUILA

Introducción

Hemos examinado el cumplimiento en materia de emisión, recepción y almacenaje de los Comprobantes Fiscales Digitales por Internet de la **UNIVERSIDAD TECNOLÓGICA DE PARRAS DE LA FUENTE, COAH.**, con base en la legislación y normativa fiscal aplicable, durante el periodo comprendido del 01 de enero al 31 de marzo de 2021; señalando que la administración de la entidad es responsable de dar cumplimiento a dichos requerimientos normativos y legales. Nuestra responsabilidad consiste en expresar una opinión acerca del cumplimiento de los requerimientos descritos.

Alcance

El examen se realizó de acuerdo con las Normas para Atestiguar emitidas por el Instituto Mexicano de Contadores Públicos, con base en el análisis del cumplimiento en materia de emisión, recepción y almacenaje de los Comprobantes Fiscales Digitales por Internet por parte de la entidad. Consideramos que nuestro examen proporciona una base razonable para emitir una opinión.

Opinión

En nuestra opinión, la entidad dio cumplimiento, en todos los aspectos importantes, en materia de emisión, recepción y almacenaje de los Comprobantes Fiscales Digitales por Internet por el periodo comprendido del 01 de enero al 31 de marzo de 2021.

CPC Vicente Mireles Sepúlveda
Niños Héroes 166 Sur Col. Centro TRC
Ced. Profesional 1663138
Registro ASE-RPI-010-2017
Torreón Coahuila a 05 abril de 2021



Estado
de Coahuila

Secretaría de Educación

II.-INFORMACIÓN PRESUPUESTARIA





Estado
de Coahuila

Secretaría de Educación

INFORMACIÓN PRESUPUESTARIA

A) ESTADO ANALÍTICO DE INGRESOS POR
CLASIFICACIÓN ECONÓMICA DEL 01 DE ENERO
AL 31 DE MARZO DE 2021

Clasificación Económica	Ingreso					Diferencia
	Estimado	Ampliaciones y Reducciones	Modificado	Devengado	Recaudado	
	(1)	(2)	(3 = 1 + 2)	(4)	(5)	
1 INGRESOS	3,562,445.59	-	3,562,445.59	3,534,933.28	3,534,933.28	27,512.31
1.1 INGRESOS CORRIENTES	3,562,445.59	-	3,562,445.59	3,534,933.28	3,534,933.28	27,512.31
1.1.1 Impuestos	0	0	0	0	0	0
1.1.2 Contribuciones a la Seguridad Social	0	0	0	0	0	0
1.1.3 Contribuciones de Mejoras	0	0	0	0	0	0
1.1.4 Derechos, Productos y Aprovechamientos Corrientes	0	0	0	0	0	0
1.1.5 Rentas de la Propiedad	0	0	0	0	0	0
1.1.6 Venta de Bienes y Servicios de Entidades del Gobierno Federal/ Ingresos de Explotación de Entidades Empresariales	324,460	0	324,460	248,963	248,963	-75,497
1.1.7 Subsidios y Subvenciones Recibidos por las Entidades Empresariales Públicas	0	0	0	0	0	0
1.1.8 Transferencias, Asignaciones y Donativos Corrientes Recibidos	0	0	0	0	0	0
1.1.9 Participaciones	3,237,986	0	3,237,986	3,285,970	3,285,970	47,985
1.2 INGRESOS DE CAPITAL	0	0	0	0	0	0
1.2.1 Venta (Disposición) de Activos	0	0	0	0	0	0
1.2.1.1 Venta de Activos Fijos	0	0	0	0	0	0
1.2.1.2 Venta de Cuentos de Valor	0	0	0	0	0	0
1.2.1.3 Venta de Activos No Producidos	0	0	0	0	0	0
1.2.2 Disminución de Existencias	0	0	0	0	0	0
1.2.3 Incremento de la depreciación, amortización, estimaciones y provisiones acumuladas	0	0	0	0	0	0
1.2.4 Transferencias, asignaciones y donativos de capital recibidos	0	0	0	0	0	0
1.2.5 Recuperación de inversiones financieras realizadas con fines de política	0	0	0	0	0	0
3 FINANCIAMIENTO	0	0	0	0	0	0
3.1 FUENTES FINANCIERAS	0	0	0	0	0	0
3.1.1 Disminución de activos financieros	0	0	0	0	0	0
3.1.2 Incremento de pasivos	0	0	0	0	0	0
3.1.3 Incremento del patrimonio	0	0	0	0	0	0
Total	3,562,445.59	-	3,562,445.59	3,534,933.28	3,534,933.28	27,512.31
				Ingresos excedentes		

NOTA 17: Bajo protesta de decir verdad declaramos que los Estados Financieros y sus notas, son razonablemente correctos y son responsabilidad del emisor



MAE ADRIANA E. VIDAL CABALLERO
RECTORA

LIC MARYCRUZ MOLINA SALAS
DPTO. CONTABILIDAD



Estado
de Coahuila

Secretaría de Educación

INFORMACIÓN PRESUPUESTARIA

B) ESTADO ANALÍTICO DE INGRESOS POR
CLASIFICACIÓN POR FUENTES DE
FINANCIAMIENTO
DEL 01 DE ENERO AL 31 DE MARZO DE 2021



UTP
UNIVERSIDAD TECNOLÓGICA DE PARRAS DE LA FUENTE
Estado Analítico de Ingresos
Del 1 de Enero al 31 de Marzo de 2021

Estado Analítico de Ingresos Por Fuente de Financiamiento	Estimado (1)	Ingreso			Diferencia (6= 5 - 1)
		Ampliaciones y Reducciones (2)	Modificado (3= 1 + 2)	Devengado (4)	
Ingresos del Gobierno	3,237,986	0	3,237,986	3,285,970	47,985
Impuestos	0	0	0	0	0
Contribuciones de Mejoras	0	0	0	0	0
Derechos	0	0	0	0	0
Productos	0	0	0	0	0
Comerío	0	0	0	0	0
Capital	0	0	0	0	0
Aprovechamientos	0	0	0	0	0
Comerío	0	0	0	0	0
Capital	0	0	0	0	0
Participaciones y Aportaciones	3,237,986	0	3,237,986	3,285,970	47,985
Transferencias, Asignaciones, Subsidios y Otras Ayudas	0	0	0	0	0
Ingresos de Organismos y Empresas	324,460	0	324,460	248,963	-75,497
Cuotas y Aportaciones de Seguridad Social	0	0	0	0	0
Ingresos por Ventas de Bienes y Servicios	324,460	0	324,460	248,963	-75,497
Transferencias, Asignaciones, Subsidios y Otras Ayudas	0	0	0	0	0
Ingresos derivados de financiamiento	0	0	0	0	0
Ingresos Derivados de Financiamientos	0	0	0	0	0
Total	3,562,446	0	3,562,446	3,534,933	-27,512
				Ingresos excedentes ¹	

NOTA 17 Bajo protesta de decir verdad declaramos que los Estados Financieros y sus notas, son razonablemente correctos y son responsabilidad del emisor


MAE ADRIANA EVIDAL CABALLERO
RECTORA


LIC. MARCELO MOLINA SALAS
DRJO-CONTABILIDAD



Estado
de Coahuila

Secretaría de Educación

INFORMACIÓN PRESUPUESTARIA

C) ESTADO ANALÍTICO DE INGRESOS POR
CLASIFICACIÓN POR RUBRO DE INGRESOS
DEL 01 DE ENERO AL 31 DE MARZO DE 2021



	UNIVERSIDAD TECNOLÓGICA DE PARRAS DE LA FUENTE Estado Analítico de Ingresos Del 1 de Enero al 31 de Marzo de 2021
--	--

Rubro de Ingresos	Ingreso				Diferencia	
	Estimado (1)	Ampliaciones y Reducciones (2)	Modificado (3= 1 + 2)	Devengado (4)		Recaudado (5)
Impuestos			0			0
Cuotas y Aportaciones de Seguridad Social	0	0	0	0	0	0
Contribuciones de Mejoras	0	0	0	0	0	0
Derechos	0	0	0	0	0	0
Productos	0	0	0	0	0	0
Corriente	0	0	0	0	0	0
Capital	0	0	0	0	0	0
Aprovechamientos	0	0	0	0	0	0
Corriente	0	0	0	0	0	0
Capital	0	0	0	0	0	0
Ingresos por Ventas de Bienes y Servicios	324,460	0	324,460	248,963	248,963	-75,497
Participaciones y Aportaciones	3,237,986	0	3,237,986	3,285,970	3,285,970	47,985
Transferencias, Asignaciones, Subsidios y Otras Ayudas	0	0	0	0	0	0
Ingresos Derivados de Financiamientos	0	0	0	0	0	0
Total	3,562,446	0	3,562,446	3,534,933	3,534,933	-27,512
				Ingresos excedentes¹		

NOTA 17 Bajo protesta de decir verdad declaramos que los Estados Financieros y sus notas, son razonablemente correctos y son responsabilidad del emisor

MAE ADRIANA E. VIDAL CABALLERO
 Rectora

Rectoría
 Universidad Tecnológica de Parras de la Fuente

LIC. MARY CRUZ MOLINA SALAS
 DPTO. CONTABILIDAD




Estado
de Coahuila

Secretaría de Educación

INFORMACIÓN PRESUPUESTARIA

D) ESTADO ANALÍTICO DEL EJERCICIO DEL
PRESUPUESTO DE EGRESOS POR
CLASIFICACIÓN ADMINISTRATIVA
DEL 01 DE ENERO AL 31 DE MARZO DE 2021



 UNIVERSIDAD TECNOLÓGICA DE PARRAS DE LA FUENTE Estado Analítico del Ejercicio del Presupuesto de Egresos Clasificación Administrativa Del 1 de Enero al 31 de Marzo de 2021						
Concepto	Egresos					
	Aprobado 1	Ampliaciones/ (Reducciones) 2	Modificado 3 = (1 + 2)	Devengado 4	Pagado 5	Subejercicio 6 = (3 - 4)
100 UNIVERSIDAD TECNOLÓGICA DE PARRAS DE LA FUENTE	\$3,857,402	\$0	\$3,857,402	\$4,157,426	\$4,157,426	-\$300,024
101 RECTORIA	\$36,382	\$310,228	\$346,610	\$388,483	\$388,483	-\$41,873
102 DIRECCION ACADEMICA	\$16,952	\$1,509,606	\$1,526,558	\$1,589,643	\$1,589,643	-\$63,085
103 ADMINISTRACION Y FINANZAS	\$3,781,991	-\$2,683,385	\$1,098,606	\$1,407,757	\$1,407,757	-\$309,151
104 PLANEACION	\$0	\$0	\$0	\$0	\$0	\$0
105 SERVICIOS ESCOLARES	\$0	\$442,699	\$442,699	\$419,908	\$419,908	\$22,791
106 SITE	\$10,263	\$247,960	\$258,223	\$213,306	\$213,306	\$44,916
107 VINCULACION	\$11,814	\$172,892	\$184,706	\$138,328	\$138,328	\$46,378
Total del Gasto	3,857,401.68	\$0	3,857,401.68	4,157,425.99	4,157,425.99	-

NOTA 17: Bajo protesta de decir verdad declaramos que los Estados Financieros y sus notas son razonablemente correctos y son responsabilidad del emisor.


 MAE ADRIANA E. VIDAL CABALLERO
 RECTORA


 MARY CRUZ MOLINA SALAS
 DPTO CONTABILIDAD





Estado
de Coahuila

Secretaría de Educación

INFORMACIÓN PRESUPUESTARIA

E) ESTADO ANALÍTICO DEL EJERCICIO
DEL PRESUPUESTO DE EGRESOS POR
CLASIFICACIÓN ECONÓMICA

DEL 01 DE ENERO AL 31 DE MARZO DE
2021



Concepto	Egresos						Subejercicio 6 = (3 - 4)
	Aprobado	Ampliaciones/ (Reducciones)	Modificado	Devengado	Pagado		
	1	2	3 = (1 + 2)	4	5	6 = (3 - 4)	
Gasto Corriente	3.857.402	-56.828	3.800.574	4.100.597	4.100.597	-300.024	
Gasto de Capital	0	56.828	45.692	45.692	45.692	0	
Amortización de la Deuda y Disminución de Pasivos	0	0	0	0	0	0	
Pensiones y Jubilaciones	0	0	0	0	0	0	
Participaciones	0	0	0	0	0	0	
Total del Gasto	3.857.401,68	0,00	3.846.265,68	4.146.289,59	4.146.289,59	-300.023,91	

NOTA 17: Bajo protesta de decir verdad declaramos que los Estados Financieros y sus notas son razonablemente correctos y son responsabilidad del emisor.


MAE ADRIANA E. VIDAL CABALLERO
 RECTORA


 RECTORÍA
 UNIVERSIDAD TECNOLÓGICA DE PARRAS DE LA FUENTE
 PARRAS DE LA FUENTE, COAHUILA DE ZARAGOZA


MARY GRUZ MOLINA SALAS
 DIRECTORA DE CONTABILIDAD



Estado
de Coahuila

Secretaría de Educación

INFORMACIÓN PRESUPUESTARIA

F) ESTADO ANALÍTICO DEL EJERCIO DEL
PRESUPUESTO DE EGRESOS POR
CLASIFICACIÓN POR OBJETO DE GASTO
DEL 01 DE ENERO AL 31 DE MARZO DE 2021



Activos Intangibles	0.00	11,136.00	11,136.00	11,136.00	11,136.00	0.00
Inversión Pública	0.00	0.00	0.00	0.00	0.00	0.00
Otra Pública en Bienes de Dominio Público	0.00	0.00	0.00	0.00	0.00	0.00
Otra Pública en Bienes Propios	0.00	0.00	0.00	0.00	0.00	0.00
Proyectos Productivos y Acciones de Fomento	0.00	0.00	0.00	0.00	0.00	0.00
Inversiones Financieras y Otras Provisiones	0.00	0.00	0.00	0.00	0.00	0.00
Inversiones Para el Fomento de Actividades Productivas	0.00	0.00	0.00	0.00	0.00	0.00
Acciones y Participaciones de Capital	0.00	0.00	0.00	0.00	0.00	0.00
Compra de Títulos y Valores	0.00	0.00	0.00	0.00	0.00	0.00
Concesión de Préstamos	0.00	0.00	0.00	0.00	0.00	0.00
Inversiones en Fideicomisos, Mandatos y Otros Análogos	0.00	0.00	0.00	0.00	0.00	0.00
Otras Inversiones Financieras	0.00	0.00	0.00	0.00	0.00	0.00
Provisiones para Contingencias y Otras Erogaciones Especiales	0.00	0.00	0.00	0.00	0.00	0.00
Participaciones y Aportaciones	0.00	0.00	0.00	0.00	0.00	0.00
Participaciones	0.00	0.00	0.00	0.00	0.00	0.00
Aportaciones	0.00	0.00	0.00	0.00	0.00	0.00
Convenios	0.00	0.00	0.00	0.00	0.00	0.00
Deuda Pública	0.00	0.00	0.00	0.00	0.00	0.00
Amortización de la Deuda Pública	0.00	0.00	0.00	0.00	0.00	0.00
Intereses de la Deuda Pública	0.00	0.00	0.00	0.00	0.00	0.00
Comisiones de la Deuda Pública	0.00	0.00	0.00	0.00	0.00	0.00
Gastos de la Deuda Pública	0.00	0.00	0.00	0.00	0.00	0.00
Costo por Coberturas	0.00	0.00	0.00	0.00	0.00	0.00
Apoyos Financieros	0.00	0.00	0.00	0.00	0.00	0.00
Adeudos de Ejercicios Fiscales Anteriores (Adelantos)	0.00	0.00	0.00	0.00	0.00	0.00
Total del Gasto	3,857,401.68	0.00	3,857,401.68	4,157,425.59	4,157,425.59	-300,023.91

NOTA 17 Bajo protesta de decir verdad declaramos que los Estados Financieros y sus notas son razonablemente correctos y son responsabilidad del emisor.

MAE ADRIANA E. VIDAL CABALLERO
 RECTORA

UNIVERSIDAD DE
 ANGELES

MARY CRUZ MOLINA-SALAS
 DIR. CONTABILIDAD



Estado
de Coahuila

Secretaría de Educación

INFORMACIÓN PRESUPUESTARIA

G) ESTADO ANALÍTICO DEL EJERCICIO DEL
PRESUPUESTO DE EGRESOS POR
CLASIFICACIÓN FUNCIONAL
DEL 01 DE ENERO AL 31 DE MARZO DE 2021

Concepto	Egresos					Subejercicio 6 = (3 - 4)
	Aprobado	Ampliaciones/ (Reducciones)	Modificado	Devengado	Pagado	
	1	2	3 = (1 + 2)	4	5	
Gobierno	0	0	0	0	0	0
Legislación	0	0	0	0	0	0
Jurisdicción	0	0	0	0	0	0
Coordinación de la Política de Gobierno	0	0	0	0	0	0
Relaciones Exteriores	0	0	0	0	0	0
Asuntos Financieros y Hacendarios	0	0	0	0	0	0
Seguridad Nacional	0	0	0	0	0	0
Asuntos de Orden Público y de Seguridad Interior	0	0	0	0	0	0
Otros Servicios Generales	0	0	0	0	0	0
Desarrollo Social	3,857,401.68	0	3,857,401.68	4,157,425.59	4,157,425.59	- 300,023.91
Protección Ambiental	0	0	0	0	0	0
Vivienda y Servicios a la Comunidad	0	0	0	0	0	0
Salud	0	0	0	0	0	0
Recreación, Cultura y Otras Manifestaciones Sociales	0	0	0	0	0	0
Educación	3,857,402	0	3,857,402	4,157,425	4,157,425	-300,024
Protección Social	0	0	0	0	0	0
Otros Asuntos Sociales	0	0	0	0	0	0
Desarrollo Económico	0	0	0	0	0	0
Asuntos Económicos, Comerciales y Laborales en General	0	0	0	0	0	0
Agropecuaria, Silvicultura, Pesca y Caza	0	0	0	0	0	0
Combustibles y Energía	0	0	0	0	0	0
Minería, Manufacturas y Construcción	0	0	0	0	0	0
Transporte	0	0	0	0	0	0
Comunicaciones	0	0	0	0	0	0
Turismo	0	0	0	0	0	0
Ciencia, Tecnología e Innovación	0	0	0	0	0	0
Otras Industrias y Otros Asuntos Económicos	0	0	0	0	0	0
Otras no Clasificadas en Funciones Anteriores	0	0	0	0	0	0
Transacciones de la Deuda Pública / Costo Financiero de la Deuda	0	0	0	0	0	0
Transferencias, Participaciones y Aportaciones entre Diferentes Niveles y Ordenes	0	0	0	0	0	0
Saneamiento del Sistema Financiero	0	0	0	0	0	0
Adeudos de Ejercicios Fiscales Anteriores	0	0	0	0	0	0
Total del Gasto	3,857,401.68	0	3,857,401.68	4,157,425.59	4,157,425.59	- 300,023.91

NOTA 17. Bajo protesta de decir verdad declaramos que los Estados Financieros y sus notas son razonablemente correctos y son responsabilidad del emisor


 MAE ADRIANA E. VIDAL CABALLERO
 RECTORA


 RECTORÍA
 UNIVERSIDAD TECNOLÓGICA DE PARRAS DE LA FUENTE
 PARRAS DE LA FUENTE, COAHUILA DE ZARAGOZA


 MARY CRUZ MOLINA SALAS
 DPTO. CONTABILIDAD



Estado
de Coahuila

Secretaría de Educación

INFORMACIÓN PRESUPUESTARIA

H) ENDEUDAMIENTO NETO
DEL 01 DE ENERO AL 31 DE MARZO DE 2021



Identificación de Crédito o Instrumento	Contratación/Colocación	Amortización	Endeudamiento Neto
	A	B	C = A - B
Creditos Bancarios			
			0
			0
			0
			0
LA UNIVERSIDAD NO CUENTA CON FINANCIAMIENTOS DE ESTE TIPO			
			0
			0
			0
			0
			0
			0
Total Créditos Bancarios	0	0	0
Otros Instrumentos de Deuda			
			0
			0
			0
			0
			0
			0
			0
			0
			0
Total Otros Instrumentos de Deuda	0	0	0
TOTAL	0	0	0

NOTA 17: Bajo protesta de decir verdad declaramos que los Estados Financieros y sus notas, son razonablemente correctos y son responsabilidad del emisor

MAE ADRIANA E. VIDAL CABALLERO
 RECTORA



LIC. MARY CRUZ MOLINA SALAS
 DPTO. CONTABILIDAD



Estado
de Coahuila

Secretaría de Educación

INFORMACIÓN PRESUPUESTARIA




I) INTERESES DE LA DEUDA
DEL 01 DE ENERO AL 31 DE MARZO DE 2021



UNIVERSIDAD TECNOLÓGICA DE PARRAS DE LA FUENTE
Intereses de la Deuda
Del 1 de Enero al 31 de Marzo de 2021

Identificación de Crédito o Instrumento	Devengado	Pagado
Créditos Bancarios		
LA UNIVERSIDAD NO CUENTA CON CRÉDITOS BANCARIOS		
Total Créditos Bancarios	0	0
Otros Instrumentos de Deuda		
Total Otros Instrumentos de Deuda	0	0
TOTAL	0	0

NOTA 17: Bajo protesta de decir verdad declaramos que los Estados Financieros y sus notas, son razonablemente correctos y son responsabilidad del emisor

MAE ADRIANA E. VIDAL CABALLERO
RECTORA

LIC. MARY CRUZ MOLINA SALAS
DPTO. CONTABILIDAD




Estado
de Coahuila

Secretaría de Educación

INFORMACIÓN PRESUPUESTARIA

J) UN FLUJO DE FONDOS QUE RESUMA TODAS
LAS OPERACIONES
DEL 01 DE ENERO AL 31 DE MARZO DE 2021

 UNIVERSIDAD TECNOLÓGICA DE PARRAS DE LA FUENTE Indicadores de Postura Fiscal (FLUJO DE FONDOS) Del 1 de Enero al 31 de Marzo de 2021			
Concepto	Estimado	Devengado	Pagado ³
I. Ingresos Presupuestarios (I=1+2)	15,988,075.65	3,534,933.28	3,534,933.28
1. Ingresos del Gobierno de la Entidad Federativa ¹	0	0	0
2. Ingresos del Sector Paraestatal ¹	15,988,075.65	3,534,933.28	3,534,933.28
II. Egresos Presupuestarios (II=3+4)	15,988,075.65	4,146,289.59	4,146,289.59
3. Egresos del Gobierno de la Entidad Federativa ²	0	0	0
4. Egresos del Sector Paraestatal ²	15,988,075.65	4,146,289.59	4,146,289.59
III. Balance Presupuestario (Superávit o Déficit) (III = I - II)	-	- 611,356.31	- 611,356.31

Concepto	Estimado	Devengado	Pagado ³
III. Balance presupuestario (Superávit o Déficit)	-	- 611,356.31	- 611,536.31
IV. Intereses, Comisiones y Gastos de la Deuda	-	-	-
V. Balance Primario (Superávit o Déficit) (V= III - IV)	-	- 611,356.31	- 611,536.31

Concepto	Estimado	Devengado	Pagado ³
A. Financiamiento	-	-	-
B. Amortización de la deuda	-	-	-
C. Endeudamiento ó desendeudamiento (C = A - B)	-	-	-

1. Los Ingresos que se presentan son los ingresos presupuestarios totales sin incluir los ingresos por financiamientos. Los Ingresos del Gobierno de la Entidad Federativa corresponden a los del Poder Ejecutivo, Legislativo Judicial y Autónomos
2. Los egresos que se presentan son los egresos presupuestarios totales sin incluir los egresos por amortización. Los egresos del Gobierno de la Entidad Federativa corresponden a los del Poder Ejecutivo, Legislativo, Judicial y Órganos Autónomos
3. Para Ingresos se reportan los ingresos recaudados, para egresos se reportan los egresos pagados

MAE ADRIANA E. VIDAL CABALLERO
 RECTORA

LIC. MARY CRUZ MOLINA SALAS
 DPTO. CONTABILIDAD



Estado
de Coahuila

Secretaría de Educación

III.- INFORMACIÓN PROGRAMÁTICA



Estado
de Coahuila

Secretaría de Educación

INFORMACIÓN PROGRAMÁTICA

A) GASTO POR CATEGORÍA PROGRAMÁTICA
DEL 01 DE ENERO AL 31 DE MARZO DE 2021



UNIVERSIDAD TECNOLÓGICA DE PARRAS DE LA FUENTE						
Gasto por Categoría Programática						
Del 1 de Enero al 31 de Marzo de 2021						
Concepto	Egresos					
	Aprobado 1	Ampliaciones/ (Reducciones) 2	Modificado 3 = (1 + 2)	Devenido 4	Pagado 5	Subejercicio 6 = (3 - 4)
Programas:	3,857,402	0	3,857,402	4,157,426	4,157,426	-300,024
Subsidios Sector Social y Privado o Entidades Federativas y Municipales	0	0	0	0	0	0
Subsidios a Regías de Operación	0	0	0	0	0	0
Otros Subsidios	0	0	0	0	0	0
Desempeño de las Funciones	3,857,402	0	3,857,402	4,157,426	4,157,426	-300,024
Prestación de Servicios Públicos	3,857,402	0	3,857,402	4,157,426	4,157,426	-300,024
Provisión de Bienes Públicos	0	0	0	0	0	0
Planeación, seguimiento y evaluación de políticas públicas	0	0	0	0	0	0
Promoción y fomento	0	0	0	0	0	0
Regulación y supervisión	0	0	0	0	0	0
Funciones de las Fuerzas Armadas (Únicamente Gobierno Federal)	0	0	0	0	0	0
Específicos	0	0	0	0	0	0
Proyectos de Inversión	0	0	0	0	0	0
Administrativos y de Apoyo	0	0	0	0	0	0
Apoyo al proceso presupuestario y para mejorar la eficiencia institucional	0	0	0	0	0	0
Apoyo a la función pública y al mejoramiento de la gestión	0	0	0	0	0	0
Operaciones ajenas	0	0	0	0	0	0
Cumplimientos	0	0	0	0	0	0
Comunicaciones de cumplimiento de resolución jurisdiccional	0	0	0	0	0	0
Devoluciones Naturales	0	0	0	0	0	0
Obligaciones	0	0	0	0	0	0
Pensiones y jubilaciones	0	0	0	0	0	0
Aportaciones a la seguridad social	0	0	0	0	0	0
Aportaciones a fondos de estabilización	0	0	0	0	0	0
Aportaciones a fondos de inversión y reestructura de pensiones	0	0	0	0	0	0
Programas de Gasto Federalizado (Gobierno Federal)	0	0	0	0	0	0
Gasto Federalizado	0	0	0	0	0	0
Participaciones a entidades federales y municipales	0	0	0	0	0	0
Costo financiero, deuda o apoyos a deudores y ahorradores de la banca	0	0	0	0	0	0
Aduchos de ejercicios fiscales anteriores	0	0	0	0	0	0
Total del Gasto	3,857,402	0	3,857,402	4,157,426	4,157,426	-300,024

NOTA17: Bajo protesta de decir verdad declaramos que los Estados Financieros y sus notas son razonablemente correctos y son responsabilidad del emisor.


LIC. MARCO CRUZ MOLINA SALAS
DIRTO CONTABILIDAD


MAE ADRIANA E. VIDAL CABALLERO
RECTORA

RECTORIA
UNIVERSIDAD TECNOLÓGICA DE PARRAS DE LA FUENTE



Estado
de Coahuila

Secretaría de Educación

INFORMACIÓN PROGRAMÁTICA


B) PROGRAMAS Y PROYECTOS DE INVERSIÓN DEL 01 DE ENERO AL 31 DE MARZO DE 2021




PROGRAMAS Y PROYECTOS DE INVERSIÓN DEL 01 DE ENERO AL 31 DE MARZO DE
2021

A LA FECHA 31 DE MARZO DE 2021 EL ORGANISMO NO CUENTA CON NINGUN
PROGRAMA Y PROYECTOS DE INVERSIÓN, YA QUE POR EL MOMENTO NO SE
CONTEMPLA NADA EN ESE SENTIDO.

Bajo protesta de decir verdad declaramos que los Estados Financieros y sus notas son
razonablemente correctos y son responsabilidad del emisor.



MAE ADRIANA E. VIDAL CABALLERO
RECTORA



LIC. MARY CRUZ MOLINA SALAS
DPTO. CONTABILIDAD




Estado
de Coahuila

Secretaría de Educación

INFORMACIÓN PROGRAMÁTICA

C) INDICADORES DE RESULTADOS DEL OI DE ENERO AL 31 DE MARZO DE 2021



	UNIVERSIDAD TECNOLÓGICA DE PARRAS DE LA FUENTE Indicadores de Resultados Del 1 de enero al 31 de marzo de 2021
---	--

AUTONOMÍA FINANCIERA

1. **Objetivo del indicador:** conocer la capacidad que tiene la administración para cubrir los gastos de operación utilizados para proporcionar los servicios públicos en relación a la recaudación de ingresos propios.

2. **Interpretación:** a mayor valor del porcentaje una mayor capacidad de cobertura de los gastos de operación.

3. **Variables componentes:** IP = Ingreso Propio
GC = Gasto de Operación

4. **Unidad de medida de variables componentes:** pesos (\$)



5. **Fórmula:** IP / GO


6. **Unidad de medida del resultado:** porcentaje (%)

7. **Rango de valor:** 0 a 100%

8. **Parámetros:**
 Positivo = mayor a 55%
 Aceptable = 45 a 55%
 No aceptable = menor a 45%

EVALUACIÓN PRESUPUESTAL Y DESEMPEÑO	LOS INGRESOS SON SOLO LOS PROPIOS Y LOS GASTOS SON LOS DE OPERACIÓN O CORRIENTES		
	VARIABLES	IP	248,963.00
		GO / GC	4,100,597.41
			6.07%




 MAE ADRIANA E. VIDAL CABALLERO RECTORA	 MARY CRUZ MOLINA SALAS DPTO. CONTABILIDAD
--	--

	UNIVERSIDAD TECNOLÓGICA DE PARRAS DE LA FUENTE Indicadores de Resultados Del 1 de enero al 31 de marzo de 2021
---	--

GESTIÓN DE NÓMINA

1. **Objetivo del indicador:** conocer el nivel de acercamiento del monto de los servicios personales ejercidos contra los presupuestados, y por ello la capacidad de planeación y seguimiento institucional.
2. **Interpretación:** a mayor acercamiento al monto presupuestado una mejor gestión de nómina.
3. **Variables componentes:** GN = Gasto de Nómina
GNP = Gasto de Nómina Presupuestada
4. **Unidad de medida de variables componentes:** pesos (\$)
5. **Fórmula:** GN / GNP
6. **Unidad de medida del resultado:** veces (múltiples)
7. **Rango de valor:** 0 o más veces
8. **Parámetros:**
 Positivo = 0.98 a 1.00 veces
 Aceptable = 0.97 a 1.03 veces
 No aceptable = mayor a 1.03 veces

EVALUACIÓN PRESUPUESTAL Y DESEMPEÑO	SE REFIERE AL GASTO DEVENGADO EN EL RENGLO DE SERVICIOS PERSONALES MENOS SEGURIDAD SOCIAL, CONTRA LA PRESUPUESTADO		
	VARIABLES	GN	3,136,007.25
		GNP	3,556,056.85
		0.88	

 MAE ADRIANA E. VIDAL CABALLERO RECTORA	 RECTORÍA UNIVERSIDAD TECNOLÓGICA PARRAS DE LA FUENTE	 MARY CRUZ MOLINA SALAS DPTO CONTABILIDAD
--	---	---

UTP UNIVERSIDAD TECNOLÓGICA DE PARRAS DE LA FUENTE
Indicadores de Resultados
 Del 1 de enero al 31 de marzo de 2021

RESULTADO FINANCIERO

1. **Objetivo del indicador:** conocer el grado de equilibrio financiero en la administración de los recursos.

2. **Interpretación:** a mejor resultado dentro de un parámetro preestablecido, mayor equilibrio financiero en la administración de los recursos.

3. **Variables componentes:** IT = Ingresos Totales
 SI = Saldo Inicial
 ET = Egresos Totales

4. **Unidad de medida de variables componentes:** pesos (\$)

5. **Fórmula:** $IT + SI / ET$

6. **Unidad de medida del resultado:** veces (múltiples)

7. **Rango de valor:** 0 (cero) o más veces

8. **Parámetros:**
 Positivo = 1.07 a 1.18 veces
 Aceptable = 1.00 a 1.06 veces
 No aceptable = menor a 1.00 y mayor a 1.18 veces

EVALUACIÓN PRESUPUESTAL Y DESEMPEÑO	LOS INGRESOS TOTALES SON LOS REFLEJADOS EN EL FLUJO DE EFECTIVO Y LOS EGRESOS SON LOS DEVENGADOS DEL PERIODO		
	VARIABLES	IT	3,534,933.28
		SI	-
		ET	4,100,597.41
		0.86	

MAE ADRIANA E. VIDAL GABALLERO
 RECTORA

MARY CRUZ MOLINA SALAS
 DPTO. CONTABILIDAD

	UNIVERSIDAD TECNOLÓGICA DE PARRAS DE LA FUENTE Indicadores de Resultados Del 1 de enero al 31 de marzo de 2021
MARGEN DE SEGURIDAD	
1. Objetivo del indicador: conocer si el Organismo contempla para su mejor administración un fondo de contingencia para cubrir imprevistos, con una meta de aproximadamente a tres meses de nómina.	
2. Interpretación: a mayor frecuencia en el indicador, mayor seguridad para solventar contingencias.	
3. Variables componentes: AC = Activo Circulante PC = Pasivo Circulante	
4. Unidad de medida de variables componentes: pesos (\$)	
5. Fórmula: $(AC - PC) / PC$	
6. Unidad de medida del resultado: porcentaje (%)	
7. Rango de valor: 0 a 100%	
8. Parámetros: Positivo = mayor a 10 hasta 35% Aceptable = 0 a 10% No aceptable = menor a 0% y mayor a 35%	

EVALUACIÓN PRESUPUESTAL Y DESEMPEÑO	SE REFIERE EN ACTIVO CIRCULANTE A LOS REFLEJADO EN BALANCE Y DE PRONTA RECUPERACIÓN Y EL PASIVO AL MENOS A UN AÑO		
	VARIABLES	AC	486,246.99
		PC	6,031,813.77
		—	8%


 MAE ADRIANA E. VIDAL CABALLERO
 RECTORA


 MARY CRUZ MOLINA SALAS
 DPTO CONTABILIDAD



Estado
de Coahuila

Secretaría de Educación

INFORMACIÓN PROGRAMÁTICA

D) EL CUMPLIMIENTO DE LOS OBJETIVOS, METAS
Y SATISFACCIÓN DE NECESIDADES PROYECTADOS
EN LOS PROGRAMAS PRESUPUESTARIOS
CORRESPONDIENTES.



Universidad Tecnológica de Parras



Universidad Tecnológica de Parras

5. INFORME DE ACTIVIDADES ACADÉMICAS, CULTURALES, DEPORTIVAS, DE GESTIÓN Y FINANCIERA DEL PRIMER TRIMESTRE ENERO – MARZO DE 2021 DE LA UNIVERSIDAD.





Universidad Tecnológica de Parras



POBLACIÓN ESCOLAR.

En el cuatrimestre enero – abril 2021 se atendió una población estudiantil de 313 alumnos, que representa el 9.01 por ciento menor respecto al mismo periodo del año 2020.

Se realiza un análisis para determinar las variables que impactaron la baja en el nuevo ingreso lo que ocasiono la diferencia entre cada periodo, para evitar volver a repetir la misma situación.

Población Escolar.

enero -
abril
2021



enero -
abril
2020





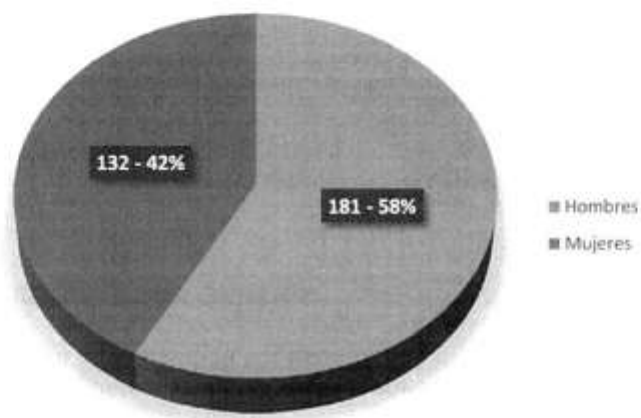
Universidad Tecnológica de Parras



POBLACIÓN ESCOLAR POR GÉNERO.

La población escolar total atendida por género para el cuatrimestre muestra un total de 132 mujeres y 181 hombres en donde predominan los hombres, en una relación de 42 y 58 por ciento respectivamente.

Población Escolar por Género.





Universidad Tecnológica de Parras

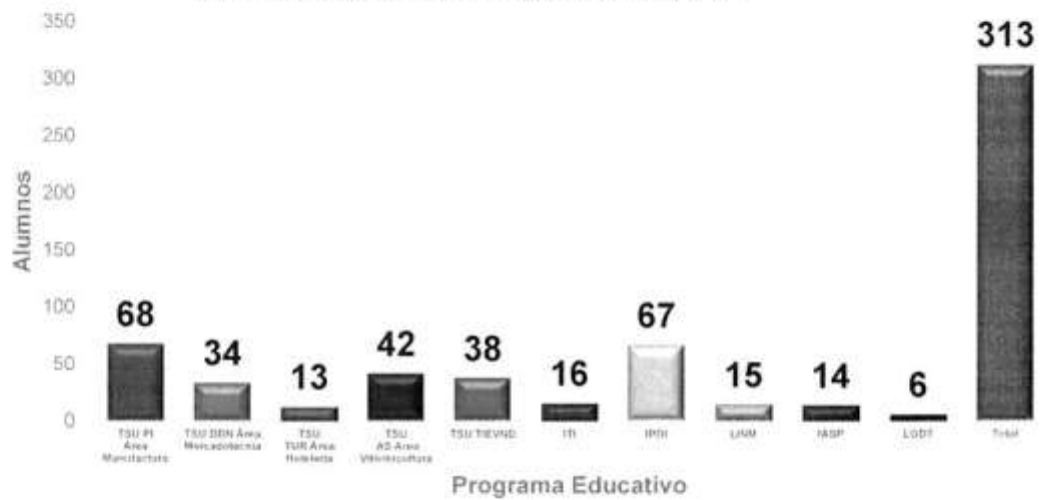


POBLACIÓN ESCOLAR POR PROGRAMA EDUCATIVO.

La población escolar atendida para el cuatrimestre enero – abril 2021, se distribuye en 10 programas educativos, se destaca el programa de T.S.U. en Procesos Industriales Área Manufactura con el 22 por ciento de la matrícula total.

En el nivel de Ingeniería la carrera de Procesos y Operaciones Industriales concentra el 21 por ciento de la matrícula.

Población Escolar por Programa Educativo.





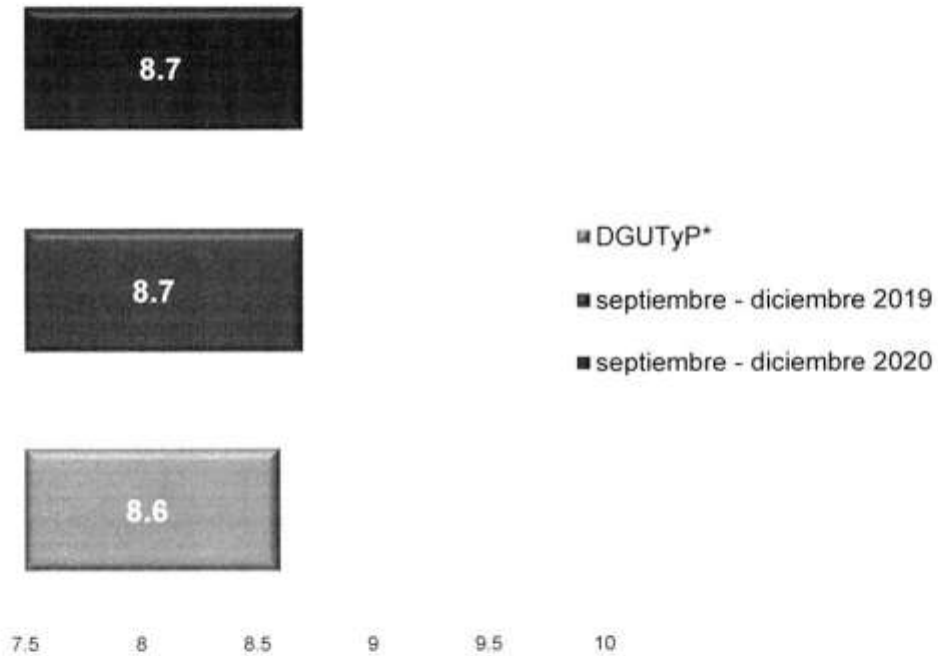
Universidad Tecnológica de Parras



NIVEL DE APROVECHAMIENTO ACADÉMICO.

El aprovechamiento Académico institucional en el cuatrimestre sep – dic 2020 fue de 8.7, lo que significa que los alumnos tienen un nivel satisfactorio en la adquisición de las competencias, manteniéndose igual que en mismo periodo del año 2019. Motivándonos esto a desarrollar un plan de mejora que nos permita subir al nivel de destacado. Nuestro nivel se sitúa por encima de la meta del indicador nacional del 8.8.

Aprovechamiento Académico.



*Nota: Fuente MECASUT. Información correspondiente al cuatrimestre septiembre - diciembre 2020.



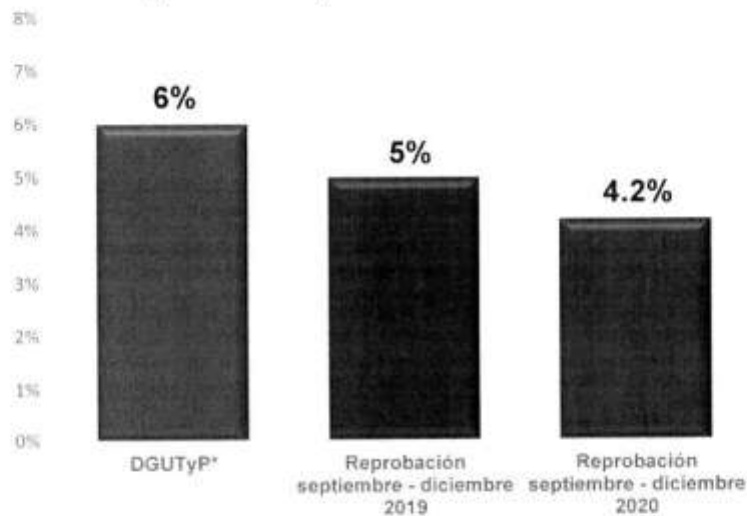
Universidad Tecnológica de Parras



ÍNDICE DE REPROBACIÓN.

Para el cuatrimestre septiembre – diciembre 2020, la tasa de reprobación fue de 4.2 por ciento de la matrícula total atendida. Nuestros valores actuales se mantienen en los registrados en el Subsistema de Universidades Tecnológicas. Esto se ha logrado gracias al acompañamiento académico a nuestros estudiantes a través de tutorías, talleres y cursos remediales de nivelación, capacitación docente en el modelo EBC, coaching y el servicio psicopedagógico.

Reprobación septiembre – diciembre 2020.



Nota: Información correspondiente al cuatrimestre septiembre – diciembre 2020. Donde hubo un total de 15 reprobaciones. En el Subsistema de Universidades Tecnológicas, la reprobación es de carácter definitivo, por lo que la tasa de retención se obtiene del acumulado de reprobación e índice de deserción.

*Fuente: MECASUT DGUTyP





Universidad Tecnológica de Parras

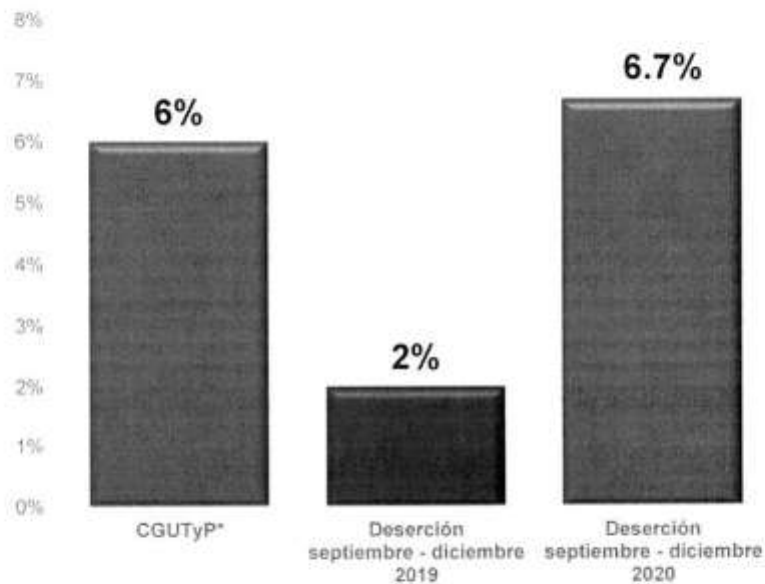


ÍNDICE DE DESERCIÓN.

En el cuatrimestre septiembre - diciembre 2020, se reportaron 24 casos de deserción estudiantil que representa el 6.7 por ciento de la matrícula total atendida.

Cabe hacer mención que se vio incrementada la deserción en el programa educativo de Procesos Industriales en el primer cuatrimestre y la causa principal fue por cambio de escuela y por la situación económica.

Deserción septiembre – diciembre 2020.



Nota: Información correspondiente al cuatrimestre septiembre – diciembre 2020. Donde solo se tuvo 24 casos de deserción de una matrícula de 357 alumnos (6.7 %). En el Subsistema de Universidades Tecnológicas, la reprobación es de carácter definitivo, por lo que la tasa de retención se obtiene del acumulado de reprobación e índice de deserción.

*Fuente: MECASUT.





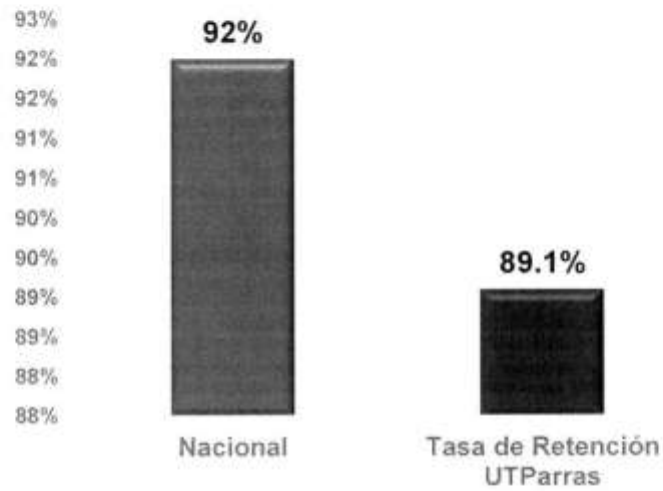
Universidad Tecnológica de Parras



TASA DE RETENCIÓN.

Para el cuatrimestre septiembre - diciembre 2020, se alcanza una tasa de retención del 89.1 por ciento, al registrarse 35 bajas definitivas y 4 bajas temporales del total de la matrícula atendida. Nuestros valores actuales se ubican por debajo de los registrados a nivel nacional en educación superior.

Tasa de Retención UTParras.





Universidad Tecnológica de Parras

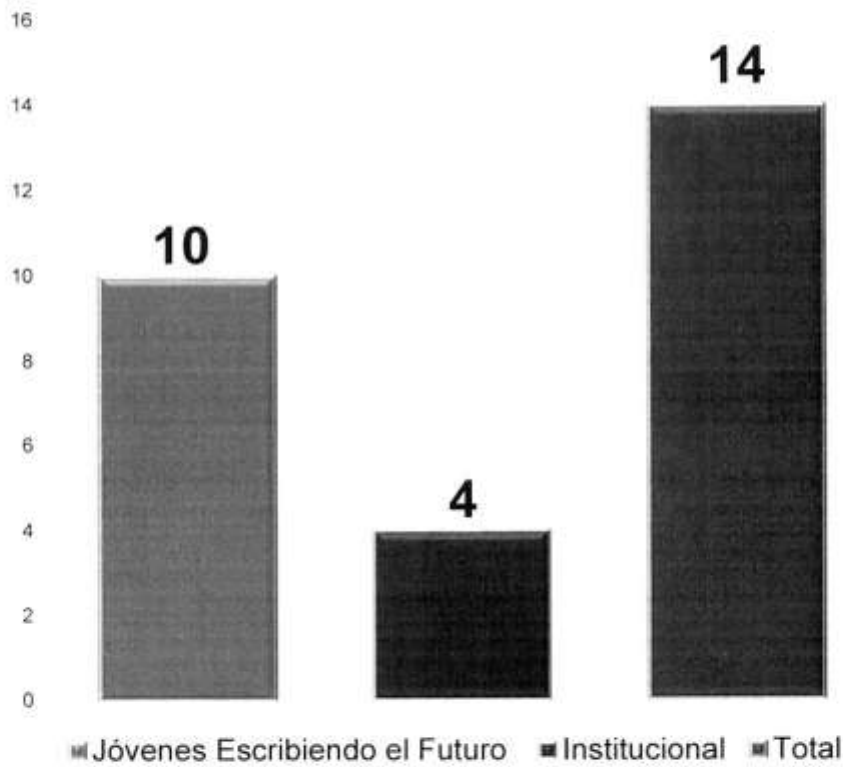


BECAS.

Durante el periodo enero – abril 2021, fueron beneficiados 10 alumnos con la Beca Jóvenes Escribiendo el Futuro y 4 becas institucionales académicas. Dando un total de 14 estudiantes becados que corresponde el 4.4 por ciento de la población estudiantil.

Durante el mes de febrero se apertura la convocatoria de Beca Federal para Apoyo a la Manutención, en la cual 105 alumnos realizaron tramite, estamos en espera de los resultados por parte de la federación.

Población Estudiantil por Tipo de Beca.





Universidad Tecnológica de Parras




PERSONAL DOCENTE.

Se fortalecerá el programa de promoción institucional con la finalidad de impactar en el incremento de la matrícula, así como desarrollar el programa de optimización de los recursos para la reducción de costo por alumno.

Docentes

En el cuatrimestre enero – abril 2021, se cuenta con una plantilla de 40 docentes, de los cuales 2 son Profesores de Tiempo Completo y 38 Profesores de Asignatura. El 20 por ciento del profesorado cuenta con posgrado y el 100 por ciento de los Profesores de Tiempo Completo, están cursando estudios de doctorado.

Personal Docente.





Universidad Tecnológica de Parras



CAPACITACIÓN.

TALLER DE PARRILLA.

Del 02 al 05 de febrero se llevó a cabo el Taller de Parrilla, donde participaron alumnos de 2° y 5° cuatrimestre de la carrera de Turismo, así como personal docente del área y personal externo, el taller fue impartido por el Lic. Alan Peña García, con una duración de 16 horas, teniendo como objetivo este curso, que los participantes conocieran sobre la carne y sus generalidades, la elaboración de Rubs, entradas y guarniciones y postres en parrillas.





Universidad Tecnológica de Parras



FORO DE CONSULTA PROSPECTIVA 40/20.

El día 04 de febrero participan profesores de tiempo completo y alumnos de los cinco programas educativos en el Foro de Consulta Prospectiva 40/20, sectores jóvenes, el cual se llevó a cabo por medio de la plataforma TEAMS, organizado por el Consejo Estatal de Ciencia y Tecnología (COECYT).





Universidad Tecnológica de Parras



PROGRAMA DE ALINEACIÓN ESTRATÉGICA.

El día 23 de febrero se llevó a cabo la Reunión Presencial de Despliegue del Programa de Alineación Estratégica, organizada por la subsecretaria de Educación Media y Superior, a la cual asistieron profesores de tiempo completo de la universidad.





Universidad Tecnológica de Parras



CONFERENCIA VIRTUAL "LA MUJER EN LA SOCIEDAD ACTUAL"

En conmemoración del día Internacional de la Mujer el día 10 de marzo se llevó a cabo la conferencia "La Mujer en la Sociedad Actual" organizada por la Subsecretaría de Educación Media y Superior, impartida por la M.C. Miriam Morlett Martínez, donde participaron docentes y alumnos de la universidad.



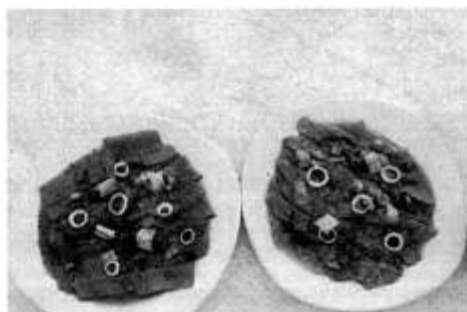



Universidad Tecnológica de Parras



TALLER DE COCINA FRÍA.

Se lleva a cabo el Taller de Cocina Fria los días 25 y 26 de marzo donde asistieron docentes y alumnos del área de turismo, así como personal externo, el cual fue impartido por el Lic. Alan Peña Garcia, con una duración de 10 horas.





Estado
de Coahuila

Secretaría de Educación

INFORMACIÓN PROGRAMÁTICA

E) EL PROGRAMA ANUAL DE EVALUACIONES
CORRESPONDIENTE AL EJERCICIO FISCAL 2021.





Universidad Tecnológica de Parras



Indicadores Institucionales

RESUMEN DE INDICADORES	Ciclo escolar/cua trimestre o semestral (2017-2018)	Ciclo escolar/cua trimestre o semestral (2018-2019)	Ciclo escolar/cua trimestre o semestral (2019-2020)	Ciclo escolar/cuatrimestre o semestral (2019-2020)	Status	Meta Nacional	Media Nacional MECASUT	Media Estatal
Población Escolar	322	334	322	357			2100	
Aprovechamiento	8.7	8.8	8.7	8.7			8.8	
Porcentaje de Deserción o abandono Escolar	0.28%	2%	1%	5.36%			7.33%	
Porcentaje de Reprobación	5%	3%	2%	3.60%			4.59%	
Porcentaje de Becas	59%	58%	34%	10.8%			35.90%	
Número de Alumnos por Personal Docente	9	8	8	9			57	
Porcentaje de Docentes Evaluados	100%	100%	100%	100%				
Porcentaje de Alumnos en Actividades Deportivas	38%	30.6%	32.3%				2%	
Alumnos por Actividades Deportivas	182	116	121				42	
Porcentaje de Alumnos en Actividades Culturales	70%	61.1%	64.7%				.9%	
Alumnos en Actividades Culturales	243	231	242				21	
Porcentaje de Egresados en el sector Laboral	75%	65%	65%	65%			32.20%	
Porcentaje de cobertura en el entorno	23.6%	30.6%	27.4%				7%	
Porcentaje de Aulas Ocupadas	100%	100%	100%	100%			84%	
Número de Alumnos por computadora	1.88	1.96	1.88	2.09			4	
Porcentaje de Distribución del Equipo de cómputo Académico	81.88%	81.88%	81.88%	79.5%			84.63%	
Porcentaje de Distribución del Equipo de cómputo Admón.	18.12%	18.12%	18.12%	20.4%			15.37%	
Porcentaje de Titulación	63%	84.2%	100%				52%	
Porcentaje de Eficiencia Terminal	61.6%	73%	78.5%				65%	





Universidad Tecnológica de Parras



Porcentaje de Alumnos en Servicio Social	100%	100%	100%	100%			100%	
Porcentaje de Eficiencia de Convenios de colaboración	85%	85%	85%	85%				
Número de Alumnos por Personal Administrativo	15	12	9	10				
Porcentaje de Alumnos Participantes en Estadías Profesionales	100%	100%	100%	100%			100%	
Porcentaje de Docentes en Programas de Estimulo	0%	0%	3%	0.00%				
Número Volúmenes por Alumno	1	1	1	1			4	
Porcentaje de participantes en capacitaciones administrativas	47%	59%	63%					
Número de Alumnos y Docentes en movilidad nacional e internacional	1	10	0	0			21	
Porcentaje de Alumnos y Docentes en movilidad nacional e internacional	0.28%	2.38%	0%	0%			10%	






Estado
de Coahuila

Secretaría de Educación

INFORMACIÓN PROGRAMÁTICA

F) LOS RESULTADOS DE LA EVALUACIÓN DEL
DESEMPEÑO DE LOS PROGRAMAS DE LA ENTIDAD
FEDERATIVA ASÍ COMO LOS VINCULADOS CON
RECURSOS FEDERALES TRANSFERIDOS

	UNIVERSIDAD TECNOLÓGICA DE PARRAS DE LA FUENTE		
	Evaluación de Desempeño Del 1 de enero al 31 de marzo de 2021		

AUTONOMIA FINANCIERA

EVALUACIÓN PRESUPUESTAL Y DESEMPEÑO	LOS INGRESOS SON SOLO LOS PROPIOS Y LOS GASTOS SON LOS DE OPERACIÓN O CORRIENTES			
	VARIABLES	IP	248,983.00	6.07%
		GO / GC	4,100,597.41	

GESTIÓN DE NOMINA

EVALUACIÓN PRESUPUESTAL Y DESEMPEÑO	SE REFIERE AL GASTO DEVENGADO EN EL RENGLÓN DE SERVICIOS PERSONALES MENOS SEGURIDAD SOCIAL, CONTRA LA PRESUPUESTADO			
	VARIABLES	GN	3,136,007.25	0.88
		GNP	3,558,058.85	

RESULTADO FINANCIERO

EVALUACIÓN PRESUPUESTAL Y DESEMPEÑO	LOS INGRESOS TOTALES SON LOS REFLEJADOS EN EL FLUJO DE EFECTIVO Y LOS EGRESOS SON LOS DEVENGADOS DEL PERIODO			
	VARIABLES	IT	3,534,933.28	0.86
		SI	-	
		ET	4,100,597.41	

MARGEN DE SEGURIDAD

EVALUACIÓN PRESUPUESTAL Y DESEMPEÑO	SE REFIERE EN ACTIVO CIRCULANTE A LOS REFLEJADO EN BALANCE Y DE PRONTA RECUPERACIÓN Y EL PASIVO AL MENOS A UN AÑO			
	VARIABLES	AC	486,246.99	8%
		PC	6,031,813.77	
		---	-	

INDICE DE REPROBACIÓN

EVALUACIÓN Y DESEMPEÑO EDUCATIVO	SE REFIERE AL APROVECHAMIENTO EDUCATIVO POR CADA UNO DE LOS PROGRAMAS QUE SE MANEJAN EN LA UNIVERSIDAD POR NUMERO DE ALUMNOS			
	VARIABLES	MAT inc	357	4.20
		MAT fin	342	
		REP alum	15	

INDICE DE APROVECHAMIENTO

EVALUACIÓN Y DESEMPEÑO EDUCATIVO	SE REFIERE AL APROVECHAMIENTO EDUCATIVO POR CADA UNO DE LOS PROGRAMAS QUE SE MANEJAN EN LA UNIVERSIDAD POR PROM DE CALIFICACIONES			
	VARIABLES	NUM mat	10	8.70
		SUM prom	87	

MAE ADRIANA E. VIDAL CABALLERO
RECTORA

RECTORA
UNIVERSIDAD TECNOLÓGICA DE PARRAS DE LA FUENTE

MARY CRUZ MOLINA SALAS
DPTO CONTABILIDAD



Estado
de Coahuila

Secretaría de Educación

IV.-INFORMACIÓN ADICIONAL





Estado
de Coahuila

Secretaría de Educación

INFORMACIÓN ADICIONAL

A) LA RELACIÓN DE BIENES MUEBLES QUE COMPONEN EL PATRIMONIO AL 31 DE MARZO 2021

 UNIVERSIDAD TECNOLÓGICA DE PARRAS DE LA FUENTE Relación de Bienes Muebles que Comprenden su Patrimonio Enero-Marzo 2021		
Código	Descripción del Bien	Valor en libros
1241-1	Muebles de oficina y Estantería	578,713.39
1241-2	Muebles, Excepto de Oficina y Estantería	867,499.65
1241-3	Equipo de Cómputo y de Tecnologías de la Información	2,691,742.16
1241-9	Otros Mobiliarios y Equipo de Administración	250618.05
1242-1	Equipos y Aparatos Audiovisuales	25368.5
1242-2	Aparatos Deportivos	20,456.00
1242-3	Cameras Fotograficas y de Video	396437.16
1242-9	Otro Mobiliario y Equipo Educativo y Recreativo	185,217.18
1243-1	Equipo Médico y de Laboratorio	36382.65
1244-1	Vehiculos y Equipo Terrestre	65,000.00
1246-1	Maquinaria y Equipo Agropecuario	124,066.89
1246-2	Maquinaria y Equipo Industrial	106934.95
1246-5	Equipo de Comunicación y Telecomunicación	1,464,630.87
1246-7	Herramienta y maquinas	13,650.69
1248-8	Arboles y Plantas	333,258.13
		7,159,976.27

Bajo protesta de decir verdad declaramos que los Estados Financieros y sus Notas son razonablemente correctos y responsabilidad del emisor

MAE ADRIANA E. VIDAL CABALLERO
 RECTORA

RECTORA
 UNIVERSIDAD TECNOLÓGICA DE PARRAS DE LA FUENTE

LIC. MARY CRUZ MOLINA SALAS
 DPTO. CONTABILIDAD




Estado
de Coahuila

Secretaría de Educación

INFORMACIÓN ADICIONAL

B) LA RELACIÓN DE BIENES INMUEBLES QUE COMPONEN EL PATRIMONIO AL 31 DE MARZO 2021

 UNIVERSIDAD TECNOLÓGICA DE PARRAS DE LA FUENTE Relación de Bienes Inmuebles que Comprenden su Patrimonio Enero-Marzo 2021		
Código	Descripción del Bien	Valor en libros
1239-01	Malla Ciclonica Perimental	43,312.70
		43,312.70

Bajo protesta de decir verdad declaramos que los Estados Financieros y sus Notas son razonablemente correctos y responsabilidad del emisor


MAE ADRIANA E. VIDAL CABALLERO
RECTORA


LIC. MARY CRUZ MOLINA SALAS
DPTO. CONTABILIDAD



Estado
de Coahuila

Secretaría de Educación

INFORMACIÓN ADICIONAL

C) EL REPORTE DE ESQUEMAS BURSÁTILES Y DE COBERTURAS FINANCIERAS DEL ENTE PÚBLICO

REPORTE DE ESQUEMAS BURSÁTILES Y DE COBERTURAS FINANCIERAS DEL 01 DE ENERO AL 31 DE MARZO 2021

A LA FECHA 31 DE MARZO DE 2021 EL ORGANISMO NO CUENTA CON NINGUN INSTRUMENTO FINANCIERO DE ESTE TIPO, YA QUE LA CREACIÓN DEL MISMO ES RECIENTE Y POR EL MOMENTO NO SE CONTEMPLA NADA EN ESE SENTIDO.

Bajo protesta de decir verdad declaramos que los Estados Financieros y sus notas son razonablemente correctos y son responsabilidad del emisor.



MAE ADRIANA E. VIDAL CABALLERO
RECTORA

RECTORIA
UNIVERSIDAD DE COCUILCO
AV. MIGUEL LEÓN DE LA ROSA 100



LIC. MARY CRUZ MOLINA SALAS
DIRTO-CONTABILIDAD




Estado
de Coahuila


Secretaría de Educación


INFORMACIÓN ADICIONAL

D) LA INFORMACIÓN RESPECTO AL EJERCICIO Y DESTINO DEL GASTO FEDERALIZADO, ASI COMO RESPECTO AL REINTEGRO DE LOS RECURSOS FEDERALES NO DEVENGADOS CORRESPONDIENTES AL PRIMER TRIMESTRE 2021

 UNIVERSIDAD TECNOLÓGICA DE PARRAS DE LA FUENTE Formato del ejercicio y destino de gasto federalizado y reintegros Avance de Gestión del 01 Enero Al 31 de Marzo 2021				
Programa o Fondo	Destino de los Recursos	Ejercicio		Reintegro
		DEVENGADO	PAGADO	
		0	0	0
NO APLICA				
		0	0	0
		0	0	0
		0	0	0
		0	0	0

NOTA 17: Bajo protesta de decir verdad declaramos que los Estados Financieros y sus Notas son razonablemente correctos y responsabilidad del emisor


 MAE ADRIANA E. VIDAL CABALLERO
 RECTORA


 LIC. MARY CRUZ MOLINA SALAS
 DPTO. CONTABILIDAD



Estado
de Coahuila

Secretaría de Educación

INFORMACIÓN ADICIONAL

E) INFORME SOBRE LA SITUACION QUE
GUARDAN LOS PROYECTOS DE
ASOCIACIONES PUBLICO-PRIVADAS
CORRESPONDIENTES AL PRIMER TRIMESTRE 2021



INFORME DE PROYECTOS PARA PRESTACION DE SERVICIOS (PPS)

DEL 1 DE ENERO AL 31 DE MARZO 2021

EL INFORME SOBRE LA SITUACION QUE GUARDAN LOS CONTRATOS DE PROYECTOS PARA LA PRESTACION DE SERVICIOS (PPS) CELEBRADOS Y LICITADOS POR LAS DEPENDENCIAS Y ENTIDADES ESTATALES AL AMPARO DE LA LEY DE PROYECTOS PARA PRESTACION DE SERVICIOS PARA EL ESTADO LIBRE Y SOBERANO DEL ESTADO DE COAHUILA DE ZARAGOZA Y EL AVANCE DE LOS PROYECTOS (PPS) CORRESPONDIENTES DURANTE EL PERIODO DEL 01 DE ENERO AL 31 DE MARZO 2021, NO APLICA A LA UNIVERSIDAD TECNOLOGICA DE PARRAS DE LA FUENTE, YA QUE ES EXCLUSIVO DE LA SECRETARIA DE FINANZAS DEL GOBIERNO DEL ESTADO.

Bajo protesta de decir verdad declaramos que los Estados Financieros y sus notas son razonablemente correctos y son responsabilidad del emisor.



MAE ADRIANA E. VIDAL CABALLERO
RECTORA

RECTOR
SECRETARIA DE FINANZAS



LIC MARY CRUZ MOLINA SALAS
DPTO CONTABILIDAD



Estado
de Coahuila

Secretaría de Educación

INFORMACIÓN ADICIONAL

F) ARCHIVO ELECTRONICO QUE PERMITA SU
USO INFORMATICO DEL 1 DE ENERO AL 31 DE
MARZO 2021



Estado
de Coahuila

Secretaría de Educación

INFORMACIÓN ADICIONAL

- A) RESPALDO DE INFORMACIÓN FINANCIERA
DEL SISTEMA DE CONTABILIDAD FORMATO
.BAK.



Estado
de Coahuila

Secretaría de Educación

INFORMACIÓN ADICIONAL

- B) RESPALDO DE INFORMACIÓN DEL SISTEMA DE GESTIÓN Y CONTROL DE COBRO DE LOS INGRESOS ARCHIVO .DBF. O .BAK.



Estado
de Coahuila

Secretaría de Educación

INFORMACIÓN ADICIONAL

C) RESPALDO DE INFORMACIÓN DEL SISTEMA
DE NÓMINAS ARCHIVO .DBF. O .BAK.
DEL 01 DE ENERO AL 31 DE MARZO 2021





Estado
de Coahuila

Secretaría de Educación

INFORMACIÓN ADICIONAL

D)RESPALDO DE INFORMACIÓN DEL SISTEMA DE
GESTIÓN Y CONTROL DE LAS ADQUISICIONES Y
DE LA OBRA PÚBLICA ARCHIVO .DBF. O .BAK.



ARCHIVO ELECTRONICO BAK

EL ARCHIVO ELECTRONICO QUE SE PRESENTA PERMITE EL USO INFORMATICO BAK Y COMPRENDE LA INFORMACION DEL 01 DE ENERO AL 31 DE MARZO 2021:

- UN RESPALDO DE LA INFORMACION FINANCIERA QUE CONTIENE EL SISTEMA DE CONTABILIDAD SAAACG.
- LA UNIVERSIDAD NO CUENTA CON SISTEMAS DE GESTION Y CONTROL DE COBRO DE LOS INGRESOS.
- UN RESPALDO DE LA INFORMACION QUE CONTIENEN LOS SISTEMAS DE NOMINAS QUE CONTENGA LOS ELEMENTOS, FORMULAS DE CALCULO Y LOS PAGOS EFECTUADOS A LOS TRABAJADORES DE LA ENTIDAD, DE ACUERDO A LA PERIODICIDAD (QUINCENAL) Y LA BASE ACUMULADA AL 31 DE MARZO 2021:
- LA UNIVERSIDAD NO CUENTA CON UN SISTEMA DE GESTION DE CONTROL DE ADQUISICIONES Y DE LA OBRA PÚBLICA.



Estado
de Coahuila

Secretaría de Educación

INFORMACIÓN ADICIONAL

G) EL CUADERNILLO DEL INFORME DE AVANCE DE GESTIÓN FINANCIERA CORRESPONDIENTE AL PRIMER TRIMESTRE 2021






Estado
de Coahuila






Secretaría de Educación





INFORMACIÓN ADICIONAL

H) LAS CARATULAS DE LAS CONCILIACIONES
BANCARIAS, CORRESPONDIENTES A LAS
CUENTAS BANCARIAS PROPIEDAD DE LA
ENTIDAD








		CONTABILIDAD		BANCO	
		DEBE	HABER	DEBE	HABER
SALDO AL 31 de Marzo del 2021		6,210.08		6,210.08	
CHUQUES EN TRANSITO:					
Fecha	Nº Cheque	Beneficiario			
DEPOSITOS EN TRANSITO:					
31-mar-20		DEPOSITO NO REFLEJADO	50.00		
ABONOS BANCARIOS NO CONTABILIZADOS:					
CARGOS BANCARIOS NO CONTABILIZADOS:					
		6,260.08		6,260.08	
SUMAS IGUALES		6,260.08		6,260.08	
 CP MARCO A MARTINEZ CAMACHO JEFE DEPTO. DE CONTABILIDAD		 LIC MARY CRUZ MOLINA SALAS SUBDIRECCION DE ADMON Y FINANZAS		 MAE ADRIANA E VIDAL CABALLERO RECTORA	

		UNIVERSIDAD TECNOLÓGICA DE PARRAS DE LA FUENTE COAHUILA DE ZARAGOZA			
		Conciliación Bancaria CTA 0116247296 31 de Marzo del 2021		estatal concentradora	
		CONTABILIDAD		BANCO	
		DEBE	HABER	DEBE	HABER
SALDO AL 31 de Marzo del 2021		14,462.52		14,462.52	
CHEQUES EN TRANSITO					
Fecha No. Cheque Efectivado					
DEPOSITOS EN TRANSITO:					
BOBOS BANCARIOS NO CONTABILIZADOS					
CARGOS BANCARIOS NO CONTABILIZADOS					
		14,462.52		14,462.52	
SUMAS IGUALES			14,462.52 =	14,462.52	
 CP MARCO A. MARTINEZ CAMACHO JEFE DEPTO. DE CONTABILIDAD		 LIC. MARY CRUZ MOLINA SALAS SUBDIRECCION DE ADMON Y FINANZAS		 MAE ADRIANA E VIDAL CABALLERO RECTORA	

		UNIVERSIDAD TECNOLÓGICA DE PARRAS DE LA FUENTE COAHUILA DE ZARAGOZA			
BBVA		Conciliación Bancaria CTA: 0116247261		estatal	
31 de Marzo del 2021					
		CONTABILIDAD		BANCO	
		DEBE	HABER	DEBE	HABER
SALDO AL 31 de Marzo del 2021		34,040.98		34,040.98	
CHEQUES EN TRANSITO					
Fecha	No. Cheque	Beneficiario			
DEPOSITOS EN TRANSITO:					
ABONOS BANCARIOS NO CONTABILIZADOS					
CARGOS BANCARIOS NO CONTABILIZADOS					
		34,040.98	0.00	34,040.98	0.00
SUMAS IGUALES		34,040.98 -		34,040.98 -	
 ELABORÓ CP MARCO A. MARTINEZ CAMACHO JEFE DEPTO. DE CONTABILIDAD		 REVISÓ LIC. MARY CRUZ MOLINA SALAS SUBDIRECCION DE ADMON Y FINANZAS		 RECTOR MAE ADRIANA EVIDAL CAÑERO RECTORA	

		CONTABILIDAD		BANCO	
		DEBE	HABER	DEBE	HABER
-SALDO AL- 31 de Marzo del 2021		10 000.00		10 000.00	
CHEQUES EN TRANSITO					
-Fecha	-No. Cheque	Beneficiario			
DEPOSITOS EN TRANSITO:					
ABONOS BANCARIOS NO CONTABILIZADOS					
CARGOS BANCARIOS NO CONTABILIZADOS					
		10000.00	0.00	10000.00	0.00
SUMAS IGUALES		10.000.00 -		10.000.00	
 CP. MARCO A. MARTINEZ CAMACHO JEFE DEPTO. DE CONTABILIDAD		 LIC. MARY CRUZ MOLINA SALAS SUBDIRECCION DE ADMON Y FINANZAS		 MAE ADRIANA E VIDAL CABALLERO RECTORA	

		UNIVERSIDAD TECNOLÓGICA DE PARRAS DE LA FUENTE COAHUILA DE ZARAGOZA			
		Conciliación Bancaria CTA. 0116247253		federal	
		31 de Marzo del 2021			
		CONTABILIDAD		BANCO	
		DEBE	HABER	DEBE	HABER
SALDO AL 31 de Marzo del 2021		4,500.14		4,500.14	
CHEQUES EN TRANSITO					
Cuenta No. Cheque Beneficiario					
DEPOSITOS EN TRANSITO:					
ABONOS BANCARIOS NO CONTABILIZADOS					
CARGOS BANCARIOS NO CONTABILIZADOS					
		4,500.14	0.00	4,500.14	0.00
		SUMAS IGUALES		4,500.14	4,500.14
 CP MARCO A. MARTINEZ CAMACHO JEFE DEPTO. DE CONTABILIDAD		 LIC. MARY CRUZ MOLINA SALAS SUBDIRECCIÓN DE ADMÓN Y FINANZAS		 MAE ADRIANA E VIDAL CABALLERO RECTORA	



Estado
de Coahuila

Secretaría de Educación

INFORMACIÓN ADICIONAL

- I) ACUSE DE RECEPCION CORRESPONDIENTE A LA CARGA DEL INFORME DEL AVANCE DE GESTION FINANCIERA DEL PRIMER TRIMESTRE 2021 GENERADO DEL SOFTWARE "MIRADOR COAHUILA"





Acuse de Actividad



Ente Público: Universidad Tecnológica de Parras de la Fuente

Periodo: 1er Trimestre 2021

Tipo de Acuse: Normal

Fecha de recepción: 2021/04/29

Hora de recepción: 14:45:07

La Auditoría Superior del Estado de Coahuila, se da por enterada de la recepción de la información digital presentada por el ente público, por tal motivo no se le exime la responsabilidad de presentarla de forma impresa.

Información Requerida	Cumple/Incumple
1.1 Estado de Situación Financiera	✓
1.2 Estado de Actividades	✓
1.3 Estado de Variación en la Hacienda Pública	✓
1.4 Estado de Cambios en la Situación Financiera	✓
1.5 Estado de Flujos de Efectivo	✓
1.6 Estado Analítico del Activo	✓
1.7 Estado Analítico de la Deuda y Otros Pasivos	✓
1.8 Informe sobre Pasivos Contingentes	✓
1.9 Notas de Desglose a los Estados Financieros	✓
1.10 Notas de Memoria	✓
1.11 Notas de Gestión Administrativa a los Estados Financieros	✓
1.12 Balanza de Comprobación	✓
1.13 Dictamen de Auditoría Independiente	✓
2.1 Estado Analítico de Ingresos - CE	✓
2.2 Estado Analítico de Ingresos - CFF	✓
2.3 Estado Analítico de Ingresos - CRI	✓
2.4 Estado Analítico del Ejercicio del Presupuesto de Egresos - CA	✓
2.5 Estado Analítico del Ejercicio del Presupuesto de Egresos - CE	✓
2.6 Estado Analítico del Ejercicio del Presupuesto de Egresos - COG	✓
2.7 Estado Analítico del Ejercicio del Presupuesto de Egresos - CFG	✓
2.8 Endeudamiento Neto	✓



Acuse de Actividad



Información Requerida	Cumple/Incumple
2.9 Intereses de la Deuda	✓
2.10 Indicadores de Postura Fiscal (Flujo de Fondos)	✓
3.1 Gasto por Categoría Programática	-
3.2 Programas y Proyectos de Inversión	✓
3.3 Indicadores de Resultados	✓
3.4 El cumplimiento de los objetivos proyectados en los programas	✓
3.5 Los Resultados de la Evaluación del Desempeño	✓
3.7 El Programa Anual de Evaluaciones	✓
4.1 Relación de Bienes Muebles que componen su patrimonio	✓
4.2 Relación de Bienes Inmuebles que componen su patrimonio	✓
4.3 Reporte de Esquemas Bursátiles y Coberturas Financieras	✓
4.4 Formato del Ejercicio y Destino del Gasto Federalizado y Reintegros	✓
4.5 Informe de Proyectos de Asociaciones Público - Privadas (APP)	✓
4.6 El IAGF en archivo digital en formato PDF	✓
4.7 Carátulas de Conciliaciones Bancarias	✓
5.1 Estado de Situación Financiera Detallado - LDF	✓
5.2 Informe Analítico de la Deuda Pública y Otros Pasivos - LDF	✓
5.3 Informe Analítico de Obligaciones Diferentes de Financiamientos - LDF	✓
5.4 Balance Presupuestario - LDF	✓
5.5 Estado Analítico de Ingresos Detallado - LDF	✓
5.6 Estado Analítico del Ejercicio del Presupuesto de Egresos Detallado - LDF COG	✓
5.7 Estado Analítico del Ejercicio del Presupuesto de Egresos Detallado - LDF CA	✓
5.8 Estado Analítico del Ejercicio del Presupuesto de Egresos Detallado - LDF CF	✓
5.9 Estado Analítico del Ejercicio del Presupuesto de Egresos Detallado - LDF CSPC	✓
5.10 Reporte de las acciones	✓



Acuse de Actividad



Informacion Requerida	Cumple/Incumple
5.11 Informar la fuente de los ingresos con la que se haya pagado el nuevo gasto	✓
5.12 La información relativa al cumplimiento de los convenios celebrados	✓



Acuse de Actividad



Cadena Original:

ID::4736;;Entidad::Universidad Tecnologica de Parras de la Fuente ;;Estado::Envio al congreso;;Tipo_de_Acuse::Normal;;Fecha_de_Generacion::2021-04-29_20:45:07.700882;;Fecha_Inicial::False;;Fecha_Final::False;;Notas::Envio_al_Congreso;;Reportes::191119---repcion_congreso***191120---repcion_congreso***191121---repcion_congreso***191122---repcion_congreso***191123---repcion_congreso***191124---repcion_congreso***191125---repcion_congreso***191126---repcion_congreso***191127---repcion_congreso***191128---repcion_congreso***191129---repcion_congreso***191130---repcion_congreso***191137---repcion_congreso***191139---repcion_congreso***191140---repcion_congreso***191143---repcion_congreso***191145---repcion_congreso***191147---repcion_congreso***191149---repcion_congreso***191150---repcion_congreso***191151---repcion_congreso***191152---repcion_congreso***191153---repcion_congreso***191154---repcion_congreso***191155---repcion_congreso***191156---repcion_congreso***191157---repcion_congreso***191158---repcion_congreso***191159---repcion_congreso***191160---repcion_congreso***191161---repcion_congreso***191162---repcion_congreso***191163---repcion_congreso***191164---repcion_congreso***191165---repcion_congreso***191166---repcion_congreso***191167---repcion_congreso***191168---repcion_congreso***191170---repcion_congreso***191173---repcion_congreso***191175---repcion_congreso***191183---repcion_congreso***191203---repcion_congreso***191206---repcion_congreso***191213---repcion_congreso***191215---repcion_congreso***191216---repcion_congreso***191218---repcion_congreso***



Sello Digital:

9a62265bc06994e2fe7d30539532c0653cce9f7ceafa6a8f40c8ae0a9491b8a040c382f50a638c8fc227b947f3f60bbcbcd532415a04dc148dc0438068519dd7



Estado
de Coahuila

Secretaría de Educación

V.- INFORMACIÓN DERIVADA DE LA LEY DE DISCIPLINA FINANCIERA





Estado
de Coahuila

Secretaría de Educación

INFORMACIÓN DERIVADA DE LA LEY DE DISCIPLINA FINANCIERA

A) ESTADO DE SITUACIÓN FINANCIERA DETALLADO AL 31 DE MARZO 2021





Universidad Tecnológica de Parras de la Fuente
 Universidad Tecnológica de Parras de la Fuente
 Estado de Situación Financiera Detallado - LDF
 Al 31 de Marzo de 2021 y al 31 de Diciembre de 2020
 (PESOS)

Concepto	2021	Al 31 de Diciembre de 2020	Concepto	2021	Al 31 de Diciembre de 2020
ACTIVO			PASIVO		
Activo Circulante	\$486,246.96	\$417,873.28	Activo Circulante	\$6,031,813.77	\$5,347,847.75
a. Efectivo Y Equivalentes (a1+a2+a3+a4+a5+a6)	\$69,213.72	\$43,022.16	a. Cuentas Por Pagar A Corto Plazo (a1+a2+a3+a4+a5+a6)	\$2,694,247.75	\$2,268,098.32
a1) Efectivo	\$0.00	\$0.00	a1) Servicios Personales Por Pagar A Corto Plazo	\$1,669.16	\$1,028.11
a2) Bancos/Depositos	\$18,213.72	\$43,022.16	a2) Proveedores Por Pagar A Corto Plazo	\$0.00	\$0.00
a3) Bancos/Depositos Y Otros	\$0.00	\$0.00	a3) Contratos Por Obras Públicas Por Pagar A Corto Plazo	\$0.00	\$0.00
a4) Inversiones Temporales (Máx 3 Meses)	\$0.00	\$0.00	a4) Participaciones Y Aportaciones Por Pagar A Corto Plazo	\$0.00	\$0.00
a5) Fondos Con Afiliación Expedida	\$0.00	\$0.00	a5) Transferencias Obligadas Por Pagar A Corto Plazo	\$0.00	\$0.00
a6) Depósitos De Fondos De Reserva En Garantía Y/O Administración	\$0.00	\$0.00	a6) Intereses, Comisiones Y Otros Gastos De La Deuda Pública Por Pagar A Corto Plazo	\$0.00	\$0.00
a7) Otros Efectivos Y Equivalentes	\$0.00	\$0.00	a7) Retenciones Y Contribuciones Por Pagar A Corto Plazo	\$2,832,059.40	\$2,253,450.17
k. Derechos A Recibir Efectivo O Equivalentes (k1+k2+k3+k4+k5+k6+k7)	\$417,033.27	\$374,851.12	a8) Devoluciones De La Ley De Ingresos Por Pagar A Corto Plazo	\$0.00	\$0.00
k1) Ingresos Financieros De Corto Plazo	\$0.00	\$0.00	a9) Otras Cuentas Por Pagar A Corto Plazo	\$0.00	\$0.00
k2) Cuentas Por Cobrar A Corto Plazo	\$0.00	\$0.00	b. Documentos Por Pagar A Corto Plazo (b1+b2+b3)	\$0.00	\$0.00
k3) Derechos Deberidos Por Cobrar A Corto Plazo	\$372,271.94	\$343,141.30	b1) Documentos Comerciales Por Pagar A Corto Plazo	\$0.00	\$0.00
k4) Ingresos Por Recibir A Corto Plazo	\$0.00	\$0.00	b2) Documentos Con Contratos Por Obras Públicas Por Pagar A Corto Plazo	\$0.00	\$0.00
k5) Derechos Por Arrendos De La Tecnología A Corto Plazo	\$0.00	\$0.00	b3) Otros Documentos Por Pagar A Corto Plazo	\$0.00	\$0.00
k6) Préstamos Obtenidos A Corto Plazo	\$0.00	\$0.00	e. Pasivos A Corto Plazo De La Deuda Pública A Largo Plazo (e1+e2)	\$0.00	\$0.00
k7) Otros Derechos A Recibir Efectivo O Equivalentes A Corto Plazo	\$44,761.33	\$31,709.82	e1) Pasivos A Corto Plazo De La Deuda Pública Externa	\$0.00	\$0.00
c. Derechos A Recibir Bienes O Servicios (c1+c2+c3+c4)	\$0.00	\$0.00	e2) Pasivos A Corto Plazo De Arrendamiento Financiero	\$0.00	\$0.00
c1) Arreglos A Proveedores Por Adquisición De Bienes Y Prestación De Servicios A Corto Plazo	\$0.00	\$0.00	d. Títulos Y Valores A Corto Plazo	\$0.00	\$0.00
c2) Arreglos A Proveedores Por Adquisición De Bienes Inmuebles Y Muebles A Corto Plazo	\$0.00	\$0.00	f. Pasivos Diferidos A Corto Plazo (f1+f2+f3)	\$0.00	\$0.00
c3) Arreglos A Proveedores Por Adquisición De Bienes Intangibles A Corto Plazo	\$0.00	\$0.00	f1) Ingresos Cobrados Por Adelantado A Corto Plazo	\$0.00	\$0.00
c4) Arreglos A Contratistas Por Obras Públicas A Corto Plazo	\$0.00	\$0.00	f2) Ingresos Cobrados Por Adelantado A Corto Plazo	\$0.00	\$0.00
d. Otros Derechos A Recibir Bienes O Servicios A Corto Plazo	\$0.00	\$0.00	f3) Otros Pasivos Diferidos A Corto Plazo	\$0.00	\$0.00
h. Inventario (h1+h2+h3+h4+h5)	\$0.00	\$0.00	f. Fondos Y Bienes De Tesoros En Garantía Y/O Administración A Corto Plazo (f1+f2+f3+f4+f5+f6)	\$0.00	\$0.00
h1) Inventario De Mercancías Para Venta	\$0.00	\$0.00	f1) Fondos En Garantía A Corto Plazo	\$0.00	\$0.00
h2) Inventario De Mercancías Terminadas	\$0.00	\$0.00	f2) Fondos En Administración A Corto Plazo	\$0.00	\$0.00
h3) Inventario De Mercancías En Proceso De Elaboración	\$0.00	\$0.00	f3) Fondos Contingentes A Corto Plazo	\$0.00	\$0.00
h4) Inventario De Materiales, Puntos, Materiales Y Suministros Para Producción	\$0.00	\$0.00	f4) Fondos De Fideicomisos, Mandatos Y Contratos Análogos A Corto Plazo	\$0.00	\$0.00
h5) Bienes En Tránsito	\$0.00	\$0.00	f5) Otros Fondos De Tesoros En Garantía Y/O Administración A Corto Plazo	\$0.00	\$0.00
i. Almacenes	\$0.00	\$0.00	f6) Valores Y Bienes En Garantía A Corto Plazo	\$0.00	\$0.00
f. Estimación Por Pérdida O Deterioro De Activos Circulantes (f1+f2)	\$0.00	\$0.00	g. Provisiones A Corto Plazo (g1+g2+g3)	\$1,337,546.22	\$1,032,889.43
f1) Estimaciones Para Cuentas Incobrables Por Derechos A Recibir Efectivo O Equivalentes	\$0.00	\$0.00	g1) Provisión Para Deterioros Y Anulac A Corto Plazo	\$0.00	\$0.00
f2) Estimación Por Deterioro De Inventarios	\$0.00	\$0.00	g2) Provisión Para Contingencias A Corto Plazo	\$0.00	\$0.00
g. Otros Activos Circulantes (g1+g2+g3+g4)	\$0.00	\$0.00	g3) Otras Provisiones A Corto Plazo	\$1,337,546.22	\$1,032,889.43
g1) Interés En Garantía	\$0.00	\$0.00	h. Otros Pasivos A Corto Plazo (h1+h2+h3)	\$0.00	\$0.00
g2) Bienes En Garantía (Excluye Depósitos De Fondos)	\$0.00	\$0.00	h1) Ingresos Por Clasificar	\$0.00	\$0.00
g3) Bienes Servidos De Embargos, Decretos, Asegujamentos Y Dación En Pago	\$0.00	\$0.00	h2) Rescate Por Patrimonio	\$0.00	\$0.00
g4) Adquisición Con Fondos De Reserva	\$0.00	\$0.00	h3) Otros Pasivos Circulantes	\$0.00	\$0.00
l. Total de Activos Circulantes (A+B+C+D+E+F+G+H+I+J)	\$486,246.96	\$417,873.28	l. Total de Pasivos Circulantes (A+B+C+D+E+F+G+H)	\$6,031,813.77	\$5,347,847.75
Activo No Circulante	\$7,888,405.40	\$7,750,577.22	Pasivo No Circulante	\$0.00	\$0.00
a. Inversiones Financieras A Largo Plazo	\$0.00	\$0.00	a. Cuentas Por Pagar A Largo Plazo	\$0.00	\$0.00
b. Derechos A Recibir Efectivo O Equivalentes A Largo Plazo	\$0.00	\$0.00	b. Documentos Por Pagar A Largo Plazo	\$0.00	\$0.00
c. Bienes Inmuebles, Intangibles Y Contribuciones En Proceso	\$43,212.70	\$43,212.70	c. Deuda Pública A Largo Plazo	\$0.00	\$0.00
d. Bienes Muebles	\$7,116,976.37	\$7,714,284.16	d. Pasivos Diferidos A Largo Plazo	\$0.00	\$0.00
e. Activos Intangibles	\$606,116.33	\$603,080.33	e. Fondos Y Bienes De Tesoros En Garantía Y/O Administración A Largo Plazo	\$0.00	\$0.00
f. Depreciación, Deterioro Y Amortización Acumulada De Bienes	\$0.00	\$0.00	f. Provisiones A Largo Plazo	\$0.00	\$0.00
g. Activos Diferidos	\$0.00	\$0.00	h. Total de Pasivos No Circulantes (A+B+C+D+E+F)	\$0.00	\$0.00
h. Estimación Por Pérdida O Deterioro De Activos No Circulantes	\$0.00	\$0.00	i. Total Del Pasivo (A+B+C+D+E+F+G+H)	\$6,031,813.77	\$5,347,847.75
i. Otros Activos No Circulantes	\$0.00	\$0.00			
l. Total de Activos No Circulantes (B+C+D+E+F+G+H+I)	\$7,888,405.40	\$7,750,577.22	HACIENDA PÚBLICA PATRIMONIO		
l. Total del Activo (A+B+I)	\$12,374,652.36	\$11,928,450.50	HA Hacienda Pública Patrimonio Contributivo (HA+HB+HC)	\$6,504,117.81	\$6,504,117.81
			a. Aportaciones	\$0.00	\$0.00
			b. Donaciones De Capital	\$6,504,117.81	\$6,504,117.81
			c. Actualización De La Hacienda Pública Patrimonio	\$0.00	\$0.00
			HB Hacienda Pública Patrimonio Generado (HB+HC+HD)	\$4,246,279.19	\$3,674,615.06
			a. Resultados Del Ejercicio (Ahorro) (Reservado)	\$583,664.12	\$0.00
			b. Resultados De Ejercicios Anteriores	\$2,533,594.49	\$3,512,194.49
			c. Reservas	\$0.00	\$0.00
			d. Reservas	\$0.00	\$0.00
			e. Reafirmaciones De Resultados De Ejercicios Anteriores	\$141,020.57	\$141,020.57
			HC Exceso O Insuficiencia En La Actualización De La Hacienda Pública Patrimonio (HC+HD)	\$0.00	\$0.00
			a. Resultado Por Pérdida Monetaria	\$0.00	\$0.00
			b. Resultado Por Tenencia De Activos No Monetarios	\$0.00	\$0.00
			l. Total Hacienda Pública Patrimonio (HB+HC+HD)	\$2,265,558.62	\$2,828,562.75
			l. Total del Pasivo y Hacienda Pública Patrimonio (A+B+I)	\$6,297,372.39	\$5,176,410.50



Estado
de Coahuila

Secretaría de Educación

INFORMACIÓN DERIVADA DE LA LEY DE DISCIPLINA FINANCIERA

B) INFORME ANALÍTICO DE LA DEUDA PÚBLICA Y OTROS PASIVOS DEL 01 DE ENERO AL 31 DE MARZO 2021





Universidad Tecnológica De Parras De La Fuente
Universidad Tecnológica de Parras de la Fuente
Informe Analítico de la Deuda Pública y Otros Pasivos - LDF
Del 01 de Enero al 31 de Marzo de 2021
(PESOS)

Denominación de la Deuda Pública y Otros Pasivos	Saldo al 31 de diciembre de 2020	Disposiciones del Periodo	Amortizaciones del Periodo	Revaluaciones, Reclasificaciones y Otros Ajustes	Saldo Final del Periodo	Pago de Intereses del Periodo	Pago de Comisiones y demás costos asociados durante el Periodo
1. Deuda Pública (1=A+B)	0.00	0.00	0.00	0.00	0.00	0.00	0.00
A. Corto Plazo (A=a1+a2+a3)	0.00	0.00	0.00	0.00	0.00	0.00	0.00
a1) Instituciones de Crédito	0.00	0.00	0.00	0.00	0.00	0.00	0.00
a2) Títulos y Valores	0.00	0.00	0.00	0.00	0.00	0.00	0.00
a3) Arrendamientos Financieros	0.00	0.00	0.00	0.00	0.00	0.00	0.00
B. Largo Plazo (B=b1+b2+b3)	0.00	0.00	0.00	0.00	0.00	0.00	0.00
b1) Instituciones de Crédito	0.00	0.00	0.00	0.00	0.00	0.00	0.00
b2) Títulos y Valores	0.00	0.00	0.00	0.00	0.00	0.00	0.00
b3) Arrendamientos Financieros	0.00	0.00	0.00	0.00	0.00	0.00	0.00
2. Otros Pasivos	\$5,347,947.75	\$0.00	\$0.00	\$0.00	\$6,031,813.77	\$0.00	\$0.00
3. Total de la Deuda Pública y Otros Pasivos (3=1+2)	5,347,947.75	0.00	0.00	0.00	6,031,813.77	0.00	0.00
4. Deuda Contingente (Informativo)	3,052,889.43	0.00	0.00	0.00	3,337,546.22	0.00	0.00
5. Valor de Instrumentos Bono Cupón Cero (Informativo)	0.00	0.00	0.00	0.00	0.00	0.00	0.00
Obligaciones a corto plazo	Monto contratado	Plazo pactado	Tasa de Interés	Comisión y Costos Relacionados	Tasa Efectiva		
6. Obligaciones a Corto Plazo (Informativo)	\$0.00	\$0.00	\$0.00	\$0.00	\$0.00		

Bajo protesta de decir verdad declaramos que los Estados Financieros y sus notas, son razonablemente correctos y son responsabilidad del emisor.



Estado
de Coahuila

Secretaría de Educación

INFORMACIÓN DERIVADA DE LA LEY DE DISCIPLINA FINANCIERA

C) INFORME ANALÍTICO DE OBLIGACIONES
DIFERENTES DE FINANCIAMIENTOS
DEL 01 DE ENERO AL 31 DE MARZO 2021





Estado
de Coahuila

Secretaría de Educación

INFORMACIÓN DERIVADA DE LA LEY DE DISCIPLINA FINANCIERA

D) BALANCE PRESUPUESTARIO DEL 01 DE ENERO AL 31 DE MARZO 2021





Universidad Tecnológica de Parras de la Fuente
 Universidad Tecnológica de Parras de la Fuente
 Balance Presupuestario - LDF
 Del 1 de Enero al 31 de Marzo de 2021
 (PESOS)

Concepto	ESTIMADO / APROBADO	DEVENGADO	RECAUDADO / PAGADO
A. Ingresos Totales (A = A1 + A2 + A3)	15,988,075.65	3,534,933.28	3,534,933.28
A1. Ingresos de Libre Disposición	15,988,075.65	3,534,933.28	3,534,933.28
A2. Transferencias Federales Etiquetadas	0.00	0.00	0.00
A3. Financiamiento Neto	0.00	0.00	0.00
B. Egresos Presupuestarios (B = B1 + B2)	15,988,075.65	4,157,425.59	4,157,425.59
B1. Gasto No Etiquetado (sin incluir Amortización de la Deuda Pública)	988,343.92	242,991.88	242,991.88
B2. Gasto Etiquetado (sin incluir Amortización de la Deuda Pública)	14,999,731.73	3,914,433.71	3,914,433.71
C. Remanentes del Ejercicio Anterior (C = C1 + C2)	0.00	0.00	0.00
C1. Remanentes de Ingresos de Libre Disposición aplicados en el periodo	0.00	0.00	0.00
C2. Remanentes de Transferencias Federales Etiquetadas aplicados en el periodo	0.00	0.00	0.00
I. Balance Presupuestario (I = A - B + C)	\$0.00	-\$622,492.31	-\$622,492.31
II. Balance Presupuestario sin Financiamiento Neto (II = I - A3)	\$0.00	-\$622,492.31	-\$622,492.31
III. Balance Presupuestario sin Financiamiento Neto y sin Remanentes del Ejercicio Anterior (III = II - C)	\$0.00	-\$622,492.31	-\$622,492.31

Concepto	APROBADO	DEVENGADO	RECAUDADO / PAGADO
E. Intereses, Comisiones y Gastos de la Deuda (E = E1 + E2)	0.00	0.00	0.00
E1. Intereses, Comisiones y Gastos de la Deuda con Gasto No Etiquetado	0.00	0.00	0.00
E2. Intereses, Comisiones y Gastos de la Deuda con Gasto Etiquetado	0.00	0.00	0.00
IV. Balance Primario (IV = III + E)	\$0.00	-\$622,492.31	-\$622,492.31

Concepto	ESTIMADO / APROBADO	DEVENGADO	RECAUDADO / PAGADO
F. Financiamiento (F = F1 + F2)	0.00	0.00	0.00
F1. Financiamiento con Fuente de Pago de Ingresos de Libre Disposición	0.00	0.00	0.00
F2. Financiamiento con Fuente de Pago de Transferencias Federales Etiquetadas	0.00	0.00	0.00
G. Amortización de la Deuda (G = G1 + G2)	0.00	0.00	0.00
G1. Amortización de la Deuda Pública con Gasto No Etiquetado	0.00	0.00	0.00
G2. Amortización de la Deuda Pública con Gasto Etiquetado	0.00	0.00	0.00
A3. Financiamiento Neto (A3 = F - G)	0.00	0.00	0.00

Concepto	ESTIMADO / APROBADO	DEVENGADO	RECAUDADO / PAGADO
A1. Ingresos de Libre Disposición	15,988,075.65	3,534,933.28	3,534,933.28
A3.1. Financiamiento Neto con Fuente de Pago de Ingresos de Libre Disposición (A3.1 = F1 - G1)	0.00	0.00	0.00
F1. Financiamiento con Fuente de Pago de Ingresos de Libre Disposición	0.00	0.00	0.00
G1. Amortización de la Deuda Pública con Gasto No Etiquetado	0.00	0.00	0.00
B1. Gasto No Etiquetado (sin incluir Amortización de la Deuda Pública)	988,343.92	242,991.88	242,991.88
C1. Remanentes de Ingresos de Libre Disposición aplicados en el periodo	0.00	0.00	0.00
V. Balance Presupuestario de Recursos Disponibles (V = A1 + A3.1 - B1 + C1)	\$14,999,731.73	\$3,291,941.40	\$3,291,941.40
VI. Balance Presupuestario de Recursos Disponibles sin Financiamiento Neto (VI = V - A3.1)	\$14,999,731.73	\$3,291,941.40	\$3,291,941.40

Concepto	ESTIMADO / APROBADO	DEVENGADO	RECAUDADO / PAGADO
A2. Transferencias Federales Etiquetadas	0.00	0.00	0.00
A3.2. Financiamiento Neto con Fuente de Pago de Transferencias Federales Etiquetadas (A3.2 = F2 - G2)	0.00	0.00	0.00
F2. Financiamiento con Fuente de Pago de Transferencias Federales Etiquetadas	0.00	0.00	0.00
G2. Amortización de la Deuda Pública con Gasto Etiquetado	0.00	0.00	0.00
B2. Gasto Etiquetado (sin incluir Amortización de la Deuda Pública)	14,999,731.73	3,914,433.71	3,914,433.71
C2. Remanentes de Transferencias Federales Etiquetadas aplicados en el periodo	0.00	0.00	0.00
VII. Balance Presupuestario de Recursos Etiquetados (VII = A2 + A3.2 - B2 + C2)	-\$14,999,731.73	-\$3,914,433.71	-\$3,914,433.71
VIII. Balance Presupuestario de Recursos Etiquetados sin Financiamiento Neto (VIII = VII - A3.2)	-\$14,999,731.73	-\$3,914,433.71	-\$3,914,433.71



Estado
de Coahuila

Secretaría de Educación

INFORMACIÓN DERIVADA DE LA LEY DE
DISCIPLINA FINANCIERA

E) ESTADO ANALÍTICO DE INGRESOS
DETALLADO
DEL 01 DE ENERO AL 31 DE MARZO 2021





Universidad Tecnológica de Parras de la Fuente
 Universidad Tecnológica de Parras de la Fuente
 Estado Analítico de Ingresos Detallados LDF
 Del 1 de Enero al 31 de Marzo de 2021
 (PESOS)

Concepto	INGRESOS					
	ESTIMADO	AMPLIACIONES/ (REDUCCIONES)	MODIFICADO	DEVENGADO	RECAUDADO	DIFERENCIA
Ingresos de Libre Disposición	\$15,988,075.65	\$0.00	\$15,988,075.65	\$3,534,933.28	\$3,534,933.28	-\$12,453,142.37
A Impuestos	0.00	0.00	0.00	0.00	0.00	0.00
B Cuotas y Aportaciones de Seguridad Social	0.00	0.00	0.00	0.00	0.00	0.00
C Contribuciones de Mejoras	0.00	0.00	0.00	0.00	0.00	0.00
D Derechos	0.00	0.00	0.00	0.00	0.00	0.00
E Productos	0.00	0.00	0.00	0.00	0.00	0.00
F Aproximaciones	0.00	0.00	0.00	0.00	0.00	0.00
G Ingresos por Venta de Bienes y Prestación de Servicios	1,881,707.65	0.00	1,881,707.65	248,963.00	248,963.00	-432,744.65
H Participaciones (H=H1+H2+H3+H4+H5+H6+H7+H8+H9+H10+H11)	14,906,368.00	0.00	14,906,368.00	3,285,970.28	3,285,970.28	-11,620,397.72
H1 Fondo General de Participaciones	14,906,368.00	0.00	14,906,368.00	3,285,970.28	3,285,970.28	-11,620,397.72
H2 Fondo de Fomento Municipal	0.00	0.00	0.00	0.00	0.00	0.00
H3 Fondo de Fomento y Recaudación	0.00	0.00	0.00	0.00	0.00	0.00
H4 Fondo de Compensación	0.00	0.00	0.00	0.00	0.00	0.00
H5 Fondo de Exacción de Hidrocarburos	0.00	0.00	0.00	0.00	0.00	0.00
H6 Impuesto Especial sobre Producción y Servicios	0.00	0.00	0.00	0.00	0.00	0.00
H7 0.13% de la Recaudación Federal Participante	0.00	0.00	0.00	0.00	0.00	0.00
H8 3.17% Sobre Exacción de Petróleo	0.00	0.00	0.00	0.00	0.00	0.00
H9 Gasolina y Diesel	0.00	0.00	0.00	0.00	0.00	0.00
H10 Fondo del Impuesto Sobre la Renta	0.00	0.00	0.00	0.00	0.00	0.00
H11 Fondo de Estabilización de los Ingresos de las Entidades Federativas	0.00	0.00	0.00	0.00	0.00	0.00
I Ingresos Derivados de la Colaboración Fiscal (I=I1+I2+I3+I4+I5)	0.00	0.00	0.00	0.00	0.00	0.00
I1 Tenencia y Uso de Vehículos	0.00	0.00	0.00	0.00	0.00	0.00
I2 Fondo de Compensación ISAR	0.00	0.00	0.00	0.00	0.00	0.00
I3 Impuesto Sobre Automóviles Nuevos	0.00	0.00	0.00	0.00	0.00	0.00
I4 Fondo de Compensación de Repuestos Intermedios	0.00	0.00	0.00	0.00	0.00	0.00
I5 Otros Impuestos Especiales	0.00	0.00	0.00	0.00	0.00	0.00
J Transferencias y Asignaciones	0.00	0.00	0.00	0.00	0.00	0.00
K Convenios	0.00	0.00	0.00	0.00	0.00	0.00
K1 Otros Convenios y Subsidios	0.00	0.00	0.00	0.00	0.00	0.00
L Otros Ingresos de Libre Disposición (L=H+I+J)	0.00	0.00	0.00	0.00	0.00	0.00
L1 Participaciones en Ingresos Locales	0.00	0.00	0.00	0.00	0.00	0.00
L2 Otros Ingresos de Libre Disposición	0.00	0.00	0.00	0.00	0.00	0.00
I. Total de Ingresos de Libre Disposición (I=A+B+C+D+E+F+G+H+I+J+K+L)	\$15,988,075.65	\$0.00	\$15,988,075.65	\$3,534,933.28	\$3,534,933.28	-\$12,453,142.37
Ingresos Excedentes de Ingresos de Libre Disposición	\$0.00	\$0.00	\$0.00	\$0.00	\$0.00	\$0.00
Transferencias Federales Etiquetadas	\$0.00	\$0.00	\$0.00	\$0.00	\$0.00	\$0.00
A Aportaciones (A=A1+A2+A3+A4+A5+A6+A7+A8)	0.00	0.00	0.00	0.00	0.00	0.00
A1 Fondo de Aportaciones para la Educación y Gasto Operativo	0.00	0.00	0.00	0.00	0.00	0.00
A2 Fondo de Aportaciones para los Servicios de Salud	0.00	0.00	0.00	0.00	0.00	0.00
A3 Fondo de Aportaciones para la Infraestructura Social	0.00	0.00	0.00	0.00	0.00	0.00
A4 Fondo de Aportaciones para el Fortalecimiento de los Municipios y de las Delegaciones Territoriales del Debito Federal	0.00	0.00	0.00	0.00	0.00	0.00
A5 Fondo de Aportaciones Múltiples	0.00	0.00	0.00	0.00	0.00	0.00
A6 Fondo de Aportaciones para la Educación Tecnológica y de Adultos	0.00	0.00	0.00	0.00	0.00	0.00
A7 Fondo de Aportaciones para la Seguridad Pública de los Estados y del Debito Federal	0.00	0.00	0.00	0.00	0.00	0.00
A8 Fondo de Aportaciones para el Fortalecimiento de las Entidades Federativas	0.00	0.00	0.00	0.00	0.00	0.00
B Convenios (B=B1+B2+B3+B4)	0.00	0.00	0.00	0.00	0.00	0.00
B1 Convenios de Protección Social en Salud	0.00	0.00	0.00	0.00	0.00	0.00
B2 Convenios de Descentralización	0.00	0.00	0.00	0.00	0.00	0.00
B3 Convenios de Reasignación	0.00	0.00	0.00	0.00	0.00	0.00
B4 Otros Convenios y Subsidios	0.00	0.00	0.00	0.00	0.00	0.00
C Fondos Distintos de Aportaciones (C=C1+C2)	0.00	0.00	0.00	0.00	0.00	0.00
C1 Fondo para Entidades Federativas y Municipios Productores de Hidrocarburos	0.00	0.00	0.00	0.00	0.00	0.00
C2 Fondo Muro	0.00	0.00	0.00	0.00	0.00	0.00
D Transferencias, Asignaciones, Subsidios y Intervenciones, y Jubilaciones	0.00	0.00	0.00	0.00	0.00	0.00
E Otros Transferencias Federales Etiquetadas	0.00	0.00	0.00	0.00	0.00	0.00
II. Total de Transferencias Federales Etiquetadas (II = A + B + C + D + E)	\$0.00	\$0.00	\$0.00	\$0.00	\$0.00	\$0.00
III. Ingresos Derivados de Financiamientos (III = A)	\$0.00	\$0.00	\$0.00	\$0.00	\$0.00	\$0.00
A Ingresos Derivados de Financiamientos	0.00	0.00	0.00	0.00	0.00	0.00
IV. Total de Ingresos (IV = I + II + III)	\$15,988,075.65	\$0.00	\$15,988,075.65	\$3,534,933.28	\$3,534,933.28	-\$12,453,142.37



Estado
de Coahuila

Secretaría de Educación

INFORMACIÓN DERIVADA DE LA LEY DE DISCIPLINA FINANCIERA

F) ESTADO ANALÍTICO DEL EJERCICIO DEL
PRESUPUESTO DE EGRESOS DETALLADO
POR CLASIFICACIÓN POR OBJETO DEL
GASTO
DEL 01 DE ENERO AL 31 DE MARZO 2021



d6) Transferencias A Fideicomisos, Mandatos Y Otros Análogos	0.00	0.00	0.00	0.00	0.00	0.00
d7) Transferencias A La Seguridad Social	0.00	0.00	0.00	0.00	0.00	0.00
d8) Donativos	0.00	0.00	0.00	0.00	0.00	0.00
d9) Transferencias Al Extranj	0.00	0.00	0.00	0.00	0.00	0.00
E. Bienes Muebles, Inmuebles E Intangibles(E=e1+e2+e3+e4+e5+e6+e7+e8+e9)	\$0.00	\$56,828.18	\$56,828.18	\$56,828.18	\$56,828.18	\$0.00
e1) Mobiliario Y Equipo De Administración	0.00	0.00	0.00	0.00	0.00	0.00
e2) Mobiliario Y Equipo Educativo Y Recreativo	0.00	0.00	0.00	0.00	0.00	0.00
e3) Equipo E Instrumental Médico Y De Laboratorio	0.00	0.00	0.00	0.00	0.00	0.00
e4) Vehículos Y Equipo De Transporte	0.00	0.00	0.00	0.00	0.00	0.00
e5) Equipo De Defensa Y Seguridad	0.00	0.00	0.00	0.00	0.00	0.00
e6) Maquinaria, Otros Equipos Y Herramientas	0.00	45,692.18	45,692.18	45,692.18	45,692.18	0.00
e7) Activos Biológicos	0.00	0.00	0.00	0.00	0.00	0.00
e8) Bienes Inmuebles	0.00	0.00	0.00	0.00	0.00	0.00
e9) Activos Intangibles	0.00	11,136.00	11,136.00	11,136.00	11,136.00	0.00
F. Inversión Pública(F=f1+f2+f3)	\$0.00	\$0.00	\$0.00	\$0.00	\$0.00	\$0.00
f1) Obra Pública En Bienes De Dominio Público	0.00	0.00	0.00	0.00	0.00	0.00
f2) Obra Pública En Bienes Propios	0.00	0.00	0.00	0.00	0.00	0.00
f3) Proyectos Productivos Y Acciones De Fomento	0.00	0.00	0.00	0.00	0.00	0.00
G. Inversiones Financieras Y Otras Provisiones(G=g1+g2+g3+g4+g5+g6+g7)	\$0.00	\$0.00	\$0.00	\$0.00	\$0.00	\$0.00
g1) Inversiones Para El Fomento De Actividades Productivas	0.00	0.00	0.00	0.00	0.00	0.00
g2) Acciones Y Participaciones De Capital	0.00	0.00	0.00	0.00	0.00	0.00
g3) Compra De Títulos Y Valores	0.00	0.00	0.00	0.00	0.00	0.00
g4) Concesión De Préstamos	0.00	0.00	0.00	0.00	0.00	0.00
g5) Inversiones En Fideicomisos, Mandatos Y Otros Análogos	0.00	0.00	0.00	0.00	0.00	0.00
Fideicomiso de Desastres Naturales (Informativo)	0.00	0.00	0.00	0.00	0.00	0.00
g6) Otras Inversiones Financieras	0.00	0.00	0.00	0.00	0.00	0.00
g7) Provisiones Para Contingencias Y Otras Erogaciones Especiales	0.00	0.00	0.00	0.00	0.00	0.00
H. Participaciones Y Aportaciones(H=h1+h2+h3)	\$0.00	\$0.00	\$0.00	\$0.00	\$0.00	\$0.00
h1) Participaciones	0.00	0.00	0.00	0.00	0.00	0.00
h2) Aportaciones	0.00	0.00	0.00	0.00	0.00	0.00
h3) Convenios	0.00	0.00	0.00	0.00	0.00	0.00
I. Deuda Pública(i=i1+i2+i3+i4+i5+i6+i7)	\$0.00	\$0.00	\$0.00	\$0.00	\$0.00	\$0.00
i1) Amortización De La Deuda Pública	0.00	0.00	0.00	0.00	0.00	0.00
i2) Intereses De La Deuda Pública	0.00	0.00	0.00	0.00	0.00	0.00
i3) Comisiones De La Deuda Pública	0.00	0.00	0.00	0.00	0.00	0.00
i4) Gastos De La Deuda Pública	0.00	0.00	0.00	0.00	0.00	0.00
i5) Costo Por Coberturas	0.00	0.00	0.00	0.00	0.00	0.00
i6) Apoyos Financieros	0.00	0.00	0.00	0.00	0.00	0.00
i7) Aduenos De Ejercicios Fiscales Anteriores (Adefas)	0.00	0.00	0.00	0.00	0.00	0.00
II Total de Egresos(II = I + III)	\$15,988,075.65	\$0.00	\$15,988,075.65	\$4,157,425.59	\$4,157,425.59	\$11,830,650.06



Estado
de Coahuila

Secretaría de Educación

INFORMACIÓN DERIVADA DE LA LEY DE DISCIPLINA FINANCIERA

G) ESTADO ANALÍTICO DEL EJERCICIO DEL
PRESUPUESTO DE EGRESOS DETALLADO
POR CLASIFICACIÓN ADMINISTRATIVA
DEL 01 DE ENERO AL 31 DE MARZO 2021





Universidad Tecnológica de Parras de la Fuente
 Universidad Tecnológica de Parras de la Fuente
 Estado Analítico del Ejercicio del Presupuesto de Egresos Detallado – LDF
 Clasificación Administrativa
 Del 1 de Enero al 31 de Marzo de 2021
 (PESOS)

Concepto	Egresos					
	Aprobado	Ampliaciones/ (Reducciones)	Modificado	Devengado	Pagado	Subejercicio
I. Gasto No Etiquetado	\$988,343.92	-\$247,678.42	\$740,665.50	\$242,991.88	\$242,991.88	\$497,673.62
UNIVERSIDAD TECNOLÓGICA DE PARRAS DE LA FUENTE	\$988,343.92	-\$247,678.42	\$740,665.50	\$242,991.88	\$242,991.88	\$497,673.62
RECTORIA	255,526.24	-82,650.89	172,877.35	50,152.96	50,152.96	122,724.39
DIRECCIÓN ACADÉMICA	95,836.60	-6,076.94	89,759.66	61,003.65	61,003.65	8,666.01
ADMINISTRACIÓN Y FINANZAS	477,345.81	-202,878.71	274,467.10	39,229.80	39,229.80	235,237.30
PLANEACIÓN	0.00	0.00	0.00	0.00	0.00	0.00
SERVICIOS ESCOLARES	52,072.21	43,928.12	96,000.33	72,515.47	72,515.47	23,484.86
SITE	41,050.22	0.00	41,050.22	0.00	0.00	41,050.22
VINCULACIÓN	66,510.84	0.00	66,510.84	0.00	0.00	66,510.84
II. Gasto Etiquetado	\$14,999,731.73	\$247,678.42	\$15,247,410.15	\$3,914,433.71	\$3,914,433.71	\$11,332,976.44
UNIVERSIDAD TECNOLÓGICA DE PARRAS DE LA FUENTE	\$14,999,731.73	\$247,678.42	\$15,247,410.15	\$3,914,433.71	\$3,914,433.71	\$11,332,976.44
RECTORIA	0.00	392,878.55	392,878.55	338,330.10	338,330.10	54,548.45
DIRECCIÓN ACADÉMICA	0.00	1,515,682.95	1,515,682.95	1,506,549.31	1,506,549.31	7,133.64
ADMINISTRACIÓN Y FINANZAS	14,999,731.73	-2,480,506.50	12,519,225.23	1,368,527.15	1,368,527.15	11,150,698.08
PLANEACIÓN	0.00	0.00	0.00	0.00	0.00	0.00
SERVICIOS ESCOLARES	0.00	398,771.02	398,771.02	347,392.55	347,392.55	51,378.47
SITE	0.00	247,960.30	247,960.30	213,306.40	213,306.40	34,653.90
VINCULACIÓN	0.00	172,892.10	172,892.10	138,328.20	138,328.20	34,563.90
III. Total de Egresos (III = I + II)	\$15,988,075.65	\$0.00	\$15,988,075.65	\$4,157,425.59	\$4,157,425.59	\$11,830,650.06



Estado
de Coahuila

Secretaría de Educación

INFORMACIÓN DERIVADA DE LA LEY DE DISCIPLINA FINANCIERA

H) ESTADO ANALÍTICO DEL EJERCICIO DEL PRESUPUESTO DE EGRESOS DETALLADO POR CLASIFICACIÓN FUNCIONAL DEL 01 DE ENERO AL 31 DE MARZO 2021





Universidad Tecnológica de Parras de la Fuente
 Universidad Tecnológica de Parras de la Fuente
 Estado Analítico del Ejercicio del Presupuesto de Egresos Detallado - LDF
 Clasificación Funcional (Finalidad y Función)
 Del 1 de Enero al 31 de Marzo de 2021
 (PESOS)

Concepto	Egresos					
	Aprobado	Ampliaciones / (Reducciones)	Modificado	Devengado	Pagado	Subejercicio
I. Gasto No Etiquetado (B=A+B+C+D)	598,343.92	-247,578.42	350,765.50	324,991.88	324,991.88	349,873.62
1 Gobierno	\$0.00	\$0.00	\$0.00	\$0.00	\$0.00	\$0.00
a1) Legislación	0.00	0.00	0.00	0.00	0.00	0.00
a2) Justicia	0.00	0.00	0.00	0.00	0.00	0.00
a3) Coordinación De La Política De Gobierno	0.00	0.00	0.00	0.00	0.00	0.00
a4) Relaciones Exteriores	0.00	0.00	0.00	0.00	0.00	0.00
a5) Asuntos Financieros Y Hacendarios	0.00	0.00	0.00	0.00	0.00	0.00
a6) Seguridad Nacional	0.00	0.00	0.00	0.00	0.00	0.00
a7) Asuntos De Orden Público Y De Seguridad Interior	0.00	0.00	0.00	0.00	0.00	0.00
a8) Otros Servicios Generales	0.00	0.00	0.00	0.00	0.00	0.00
2 Desarrollo Social	598,343.92	-247,578.42	350,765.50	324,991.88	324,991.88	349,873.62
b1) Protección Ambiental	0.00	0.00	0.00	0.00	0.00	0.00
b2) Vivienda Y Servicios A La Comunidad	0.00	0.00	0.00	0.00	0.00	0.00
b3) Salud	0.00	0.00	0.00	0.00	0.00	0.00
b4) Recreación, Cultura Y Otros Manifestaciones Sociales	0.00	0.00	0.00	0.00	0.00	0.00
b5) Educación	366,343.92	-247,578.42	118,765.50	242,991.88	242,991.88	349,873.62
b6) Protección Social	0.00	0.00	0.00	0.00	0.00	0.00
b7) Otros Asuntos Sociales	0.00	0.00	0.00	0.00	0.00	0.00
3 Desarrollo Económico	\$0.00	\$0.00	\$0.00	\$0.00	\$0.00	\$0.00
c1) Asuntos Económicos, Comerciales Y Laborales En General	0.00	0.00	0.00	0.00	0.00	0.00
c2) Agricultura, Silvicultura, Pesca Y Caza	0.00	0.00	0.00	0.00	0.00	0.00
c3) Combustibles Y Energía	0.00	0.00	0.00	0.00	0.00	0.00
c4) Minería, Manufacturas Y Construcción	0.00	0.00	0.00	0.00	0.00	0.00
c5) Transporte	0.00	0.00	0.00	0.00	0.00	0.00
c6) Comunicaciones	0.00	0.00	0.00	0.00	0.00	0.00
c7) Turismo	0.00	0.00	0.00	0.00	0.00	0.00
c8) Ciencia, Tecnología E Innovación	0.00	0.00	0.00	0.00	0.00	0.00
c9) Otras Industrias Y Otros Asuntos Económicos	0.00	0.00	0.00	0.00	0.00	0.00
4 Otras No Clasificadas En Funciones Anteriores	\$0.00	\$0.00	\$0.00	\$0.00	\$0.00	\$0.00
d1) Transacciones De La Deuda Pública / Costo Financiero De La Deuda	0.00	0.00	0.00	0.00	0.00	0.00
d2) Transferencias, Participaciones Y Aportaciones Entre Gobiernos Nacionales Y Ordenes De Gobierno	0.00	0.00	0.00	0.00	0.00	0.00
d3) Servicios Del Sistema Financiero	0.00	0.00	0.00	0.00	0.00	0.00
d4) Adelantos De Ejercicios Fiscales Anteriores	0.00	0.00	0.00	0.00	0.00	0.00
II. Gasto Etiquetado (B=A+B+C+D)	114,999,731.73	324,678.42	115,324,410.15	1,914,433.71	3,914,433.71	111,332,976.44
1 Gobierno	\$0.00	\$0.00	\$0.00	\$0.00	\$0.00	\$0.00
a1) Legislación	0.00	0.00	0.00	0.00	0.00	0.00
a2) Justicia	0.00	0.00	0.00	0.00	0.00	0.00
a3) Coordinación De La Política De Gobierno	0.00	0.00	0.00	0.00	0.00	0.00
a4) Relaciones Exteriores	0.00	0.00	0.00	0.00	0.00	0.00
a5) Asuntos Financieros Y Hacendarios	0.00	0.00	0.00	0.00	0.00	0.00
a6) Seguridad Nacional	0.00	0.00	0.00	0.00	0.00	0.00
a7) Asuntos De Orden Público Y De Seguridad Interior	0.00	0.00	0.00	0.00	0.00	0.00
a8) Otros Servicios Generales	0.00	0.00	0.00	0.00	0.00	0.00
2 Desarrollo Social	114,999,731.73	324,678.42	115,324,410.15	1,914,433.71	3,914,433.71	111,332,976.44
b1) Protección Ambiental	0.00	0.00	0.00	0.00	0.00	0.00
b2) Vivienda Y Servicios A La Comunidad	0.00	0.00	0.00	0.00	0.00	0.00
b3) Salud	0.00	0.00	0.00	0.00	0.00	0.00
b4) Recreación, Cultura Y Otros Manifestaciones Sociales	0.00	0.00	0.00	0.00	0.00	0.00
b5) Educación	14,999,731.73	247,678.42	15,247,410.15	1,914,433.71	3,914,433.71	111,332,976.44
b6) Protección Social	0.00	0.00	0.00	0.00	0.00	0.00
b7) Otros Asuntos Sociales	0.00	0.00	0.00	0.00	0.00	0.00
3 Desarrollo Económico	\$0.00	\$0.00	\$0.00	\$0.00	\$0.00	\$0.00
c1) Asuntos Económicos, Comerciales Y Laborales En General	0.00	0.00	0.00	0.00	0.00	0.00
c2) Agricultura, Silvicultura, Pesca Y Caza	0.00	0.00	0.00	0.00	0.00	0.00
c3) Combustibles Y Energía	0.00	0.00	0.00	0.00	0.00	0.00
c4) Minería, Manufacturas Y Construcción	0.00	0.00	0.00	0.00	0.00	0.00
c5) Transporte	0.00	0.00	0.00	0.00	0.00	0.00
c6) Comunicaciones	0.00	0.00	0.00	0.00	0.00	0.00
c7) Turismo	0.00	0.00	0.00	0.00	0.00	0.00
c8) Ciencia, Tecnología E Innovación	0.00	0.00	0.00	0.00	0.00	0.00
c9) Otras Industrias Y Otros Asuntos Económicos	0.00	0.00	0.00	0.00	0.00	0.00
4 Otras No Clasificadas En Funciones Anteriores	\$0.00	\$0.00	\$0.00	\$0.00	\$0.00	\$0.00
d1) Transacciones De La Deuda Pública / Costo Financiero De La Deuda	0.00	0.00	0.00	0.00	0.00	0.00
d2) Transferencias, Participaciones Y Aportaciones Entre Gobiernos Nacionales Y Ordenes De Gobierno	0.00	0.00	0.00	0.00	0.00	0.00
d3) Servicios Del Sistema Financiero	0.00	0.00	0.00	0.00	0.00	0.00
d4) Adelantos De Ejercicios Fiscales Anteriores	0.00	0.00	0.00	0.00	0.00	0.00
II. Total De Egresos (B+H)	115,598,075.65	30.00	115,598,075.65	34,157,425.59	34,157,425.59	111,830,690.08



Estado
de Coahuila

Secretaría de Educación

INFORMACIÓN DERIVADA DE LA LEY DE DISCIPLINA FINANCIERA

- I) ESTADO ANALÍTICO DEL EJERCICIO DEL
PRESUPUESTO DE EGRESOS DETALLADO
POR CLASIFICACIÓN DE SERVICIOS
PERSONALES POR CATEGORIA
DEL 01 DE ENERO AL 31 DE MARZO 2021





Universidad Tecnológica de Parras de la Fuente
Universidad Tecnológica de Parras de la Fuente
Estado Analítico del Ejercicio del Presupuesto de Egresos Detallado - LDF
Clasificación de Servicios Personales por Categoría
Del 1 de Enero al 31 de Marzo de 2021
(Pesos)

Concepto	Egresos					Subejercicio (e)
	Aprobado	Ampliaciones/ (Reducciones)	Modificado	Devengado	Pagado	
I. Gasto No Etiquetado (I= A+B+C+D+E+F)	0.00	0.00	0.00	0.00	0.00	0.00
A. Personal Administrativo y de Servicio Público	0.00	0.00	0.00	0.00	0.00	0.00
B. Magisterio	0.00	0.00	0.00	0.00	0.00	0.00
C. Servicios de Salud (C=c1+c2)	0.00	0.00	0.00	0.00	0.00	0.00
c1) Personal Administrativo	0.00	0.00	0.00	0.00	0.00	0.00
c2) Personal Médico, Paramédico y afín	0.00	0.00	0.00	0.00	0.00	0.00
D. Seguridad Pública	0.00	0.00	0.00	0.00	0.00	0.00
E. Gastos asociados a la implementación de nuevas leyes federales o reformas de la mismas (E= e1+e2)	0.00	0.00	0.00	0.00	0.00	0.00
e1) Nombre del Programa o Ley 1	0.00	0.00	0.00	0.00	0.00	0.00
e2) Nombre del Programa o Ley 2	0.00	0.00	0.00	0.00	0.00	0.00
F. Sentencias laborales definitivas	0.00	0.00	0.00	0.00	0.00	0.00
II. Gasto Etiquetado (II= A+B+C+D+E+F)	14,232,228.22	-384,015.25	13,848,212.97	3,136,007.25	3,136,007.25	10,712,205.72
A. Personal Administrativo y de Servicio Público	0.00	0.00	0.00	0.00	0.00	0.00
B. Magisterio	14,232,228.22	-384,015.25	13,848,212.97	3,136,007.25	3,136,007.25	10,712,205.72
C. Servicios de Salud (C= c1+c2)	0.00	0.00	0.00	0.00	0.00	0.00
c1) Personal Administrativo	0.00	0.00	0.00	0.00	0.00	0.00
c2) Personal Médico, Paramédico y afín	0.00	0.00	0.00	0.00	0.00	0.00
D. Seguridad Pública	0.00	0.00	0.00	0.00	0.00	0.00
E. Gastos asociados a la implementación de nuevas leyes federales o reformas de la mismas (E= e1+e2)	0.00	0.00	0.00	0.00	0.00	0.00
e1) Nombre del Programa o Ley 1	0.00	0.00	0.00	0.00	0.00	0.00
e2) Nombre del Programa o Ley 2	0.00	0.00	0.00	0.00	0.00	0.00
F. Sentencias laborales definitivas	0.00	0.00	0.00	0.00	0.00	0.00
III. Total del Gasto en Servicios Personales (III= I+II)	14,232,228.22	-384,015.25	13,848,212.97	3,136,007.25	3,136,007.25	10,712,205.72



Estado
de Coahuila

Secretaría de Educación

INFORMACIÓN DERIVADA DE LA LEY DE DISCIPLINA FINANCIERA

J) REPORTE DE AVANCE DE LAS ACCIONES REALIZADAS POR EL ENTE PÚBLICO, PARA LA RECUPERACIÓN DEL BALANCE PRESUPUESTARIO DE RECURSOS DISPONIBLES




EL AVANCE DE LAS ACCIONES, HASTA EN TANTO SE RECUPERE EL PRESUPUESTO SOSTENIBLE DE LOS RECURSOS DISPONIBLES, NO APLICA A LA UNIVERSIDAD TECNOLÓGICA DE PARRAS DE LA FUENTE YA QUE DICHO FORMATO ES EXCLUSIVO PARA EL PODER EJECUTIVO DEL ESTADO, ATRAVÉS DE LA SECRETARÍA DE FINANZAS DE GOBIERNO DEL ESTADO.



MAE. ADRIANA E. VIDAL CABALLERO
RECTORA

RECTORÍA
UNIVERSIDAD TECNOLÓGICA
DE PARRAS DE LA FUENTE



LIC. MARY CRUZ MOLINA SALAS
DPTO. CONTABILIDAD



Estado
de Coahuila

Secretaría de Educación

INFORMACIÓN DERIVADA DE LA LEY DE DISCIPLINA FINANCIERA

- K) INFORME DE LA FUENTE DE LOS INGRESOS
CON LA QUE SE HAYA PAGADO EL NUEVO
GASTO (AUMENTO O CREACIÓN DE GASTO
DEL PRESUPUESTO DE EGRESOS)
DISTINGUIENDO EL GASTO ETIQUETADO Y
NO ETIQUETADO



EL INFORME SOBRE LA FUENTE DE INGRESOS CON LA QUE SE HAYA PAGADO UN NUEVO GASTO, NO APLICA A LA UNIVERSIDAD TECNOLOGICA DE PARRAS DE LA FUENTE YA QUE DICHO FORMATO ES EXCLUSIVO PARA EL PODER EJECUTIVO DEL ESTADO, ATRAVES DE LA SECRETARIA DE FINANZAS DE GOBIERNO DEL ESTADO.



MAE. ADRIANA E. VIDAL CABALLERO
RECTORA

RECTORÍA
UNIVERSIDAD TECNOLÓGICA
DE PARRAS DE LA FUENTE



LIC. MARY CRUZ MOLINA SALAS
DPTO. CONTABILIDAD



Estado
de Coahuila

Secretaría de Educación

INFORMACIÓN DERIVADA DE LA LEY DE DISCIPLINA FINANCIERA

L) LA INFORMACIÓN RELATIVA AL
CUMPLIMIENTO DE LOS CONVENIOS
CELEBRADOS CON LA SHCP



LA INFORMACION RELATIVA AL CONVENIO DE LOS CONVENIOS CELEBRADOS CON LA SECRETARIA DE HACIENDA Y CREDITO PUBLICO, EN TERMINOS DEL CAPITULO IV DE LA LDF, NO APLICA A LA UNIVERSIDAD TECNOLOGICA DE PARRAS DE LA FUENTE



MAE. ADRIANA E. VIDAL CABALLERO
RECTORA



LIC. MARY CRUZ MOLINA SALAS
DPTO. CONTABILIDAD

RECTOR
UNIVERSIDAD TECNOL
PARRAS DE LA FUENTE



Universidad Tecnológica de Parras



**II SESIÓN ORDINARIA DE LA JUNTA DIRECTIVA
16 DE ABRIL DE 2021.**

ACUERDO NO. 72/04/2021.

**Aprobación de los Estados Financieros del Primer Trimestre
enero - marzo de 2021.**

Descripción: En atención a la Ley de Rendición de Cuentas y Fiscalización Superior del Estado de Coahuila se solicita de la junta directiva la aprobación de los estados financieros.

Justificación: Con fundamento en lo dispuesto del capítulo II del Proceso de Fiscalización Sección Primera de la Integración y Presentación de los Informes de Avance de Información Financiera y de las Cuentas Públicas del artículo 10 de la Ley de Rendición de Cuentas y Fiscalización Superior del Estado de Coahuila, se solicita a la Junta Directiva:



1. La aprobación de los estados Financieros dictaminados por el despacho externo del primer trimestre enero – marzo de 2021.
2. La aprobación para que la Rectora a nombre de la Universidad, presente ante el Congreso del Estado los estados Financieros del primer trimestre enero – marzo de 2021.
3. La aprobación para que la Rectora a nombre de la Universidad realice la publicación en el periódico oficial del Estado los estados Financieros del primer trimestre enero – marzo de 2021.

Metas que Afectan: Transparencia y Rendición de Cuentas.

Acuerdo: SE AUTORIZA POR UNANIMIDAD el Acuerdo 72/04/2021 por los Miembros de la Junta Directiva.



Con fundamento en lo dispuesto del capítulo II del Proceso de Fiscalización Sección Primera de la Integración y Presentación de los Informes de Avance de Información





Universidad Tecnológica de Parras



Financiera y de las Cuentas Públicas del artículo 10 de la Ley de Rendición de Cuentas y Fiscalización Superior del Estado de Coahuila, se solicita a la Junta Directiva:

1. Se aprueban de los estados Financieros dictaminados por el despacho externo del primer trimestre enero – marzo de 2021.
2. Se aprueba que la Rectora a nombre de la Universidad, presente ante el Congreso del Estado los estados Financieros del primer trimestre enero – marzo de 2021.
3. Se aprueba que la Rectora a nombre de la Universidad realice la publicación en el periódico oficial del Estado los estados Financieros del primer trimestre enero – marzo de 2021.

Firma de consejeros:

DR. HIGINIO GONZALEZ CALDERON
PRESIDENTE
EN SU REPRESENTACIÓN
DR. FRANCISCO OSORIO MORALES
SUBSECRETARIO DE EDUCACION
MEDIA Y SUPERIOR

MTRO. HERMINIO BALTAZAR CISNEROS
VOCAL
EN SU REPRESENTACION
MC VICTOR ALEJANDRO ZARCO
TEJEDA
JEFE DEL DEPARTAMENTO DE
SOPORTE TECNICO Y
TELECOMUNICACIONES

MC JOSE DE JESUS ALARCON CORDOVA
VOCAL
EN SU REPRESENTACION
MC VICTOR ALEJANDRO ZARCO TEJEDA
JEFE DEL DEPARTAMENTO DE SOPORTE
TECNICO Y TELECOMUNICACIONES

LIC. BLAS JOSÉ FLORES DÁVILA
VOCAL
EN SU REPRESENTACION
LIC. MA. TERESA NARES CISNEROS
DIRECTORA GENERAL DE ENTIDADES
PARA ESTATALES

LIC. RAMIRO PEREZ ARCINIEGA
VOCAL

DR. FRANCISCO OSORIO MORALES
VOCAL
EN SU REPRESENTACIÓN
LIC. CARLOS FERNANDO DE LA PEÑA
VALDES



Universidad Tecnológica de Parras



DRA. LUDIVINA LEIJA RODRIGUEZ
VOCAL
EN SU REPRESENTACION
C.P. ROSA VELIA LOPEZ DAVALOS

LIC. BRANDON MILMO BRITTINGHAM
VOCAL

C. ARMANDO GERARDO MARCOS
RAMONES
VOCAL

LIC. LIZETTE CRISTINA VILLARREAL
OREZZA
VOCAL
TITULAR DE LA OFICINA DE ENLACE
EDUCATIVO EN ESTADO DE COAHUILA

M.A.E. ADRIANA ELIZABETH VIDAL CABALLERO
RECTORA Y SECRETARIO TECNICO DEL H. CONSEJO DIRECTIVO

LAS FIRMAS QUE ANTECEDEN CORRESPONDEN A LA APROBACION DEL ACUERDO NO. 72/04/2021, OTORGADA EN LA SEGUNDA SESION ORDINARIA DEL 2021 DE LA JUNTA DIRECTIVA DE LA UNIVERSIDAD TECNOLOGICA DE PARRAS DE LA FUENTE, DE FECHA 16 DE ABRIL DE 2021, LA CUAL CONSTA DE 3 PAGINAS, MISMAS QUE DEBERAN SER RUBRICADAS AL MARGEN Y AL CALCE POR LAS PERSONAS QUE EN ELLA INTERVINIERON. CONSTE - - - - -



Estado de Situación Financiera
al 31 de Marzo de 2021 y 2020
(Paises)
UNIVERSIDAD TECNOLÓGICA DE PANAMÁ DE LA FUENTE

Ente Público

CONCEPTO	2021	2020	CONCEPTO	2021	2020
ACTIVO			PASIVO		
Activo Circulante			Activo Circulante		
Efectivo y Equivalentes	69,214	0	Cuentas por Pagar a Corto Plazo	2,604,268	0
Derechos a Recibir Efectivo o Equivalentes	417,033	0	Documentos por Pagar a Corto Plazo	0	0
Derechos a Recibir Series o Servicios	0	0	Proción a Corto Plazo de la Deuda Pública a Largo Plazo	0	0
Inventarios	0	0	Títulos y Valores a Corto Plazo	0	0
Anticipos	0	0	Pasivos Diferidos a Corto Plazo	0	0
Estimación por Pérdida o Deterioro de Activos Circulantes	0	0	Fondos y Bienes de Terceros en Garantía y/o Administración a Corto Plazo	0	0
Otros Activos Circulantes	0	0	Provisiones a Corto Plazo	3,337,346	0
Total de Activos Circulantes	486,247	0	Otros Pasivos a Corto Plazo	0	0
			Total de Pasivos Circulantes	6,031,614	0
Activo No Circulante			Activo No Circulante		
Inversiones Financieras a Largo Plazo	0	0	Cuentas por Pagar a Largo Plazo	0	0
Derechos a Recibir Efectivo o Equivalentes a Largo Plazo	0	0	Documentos por Pagar a Largo Plazo	0	0
Series Inmuebles, Intelectuales y Convaluaciones en Proceso	43,313	0	Deuda Pública a Largo Plazo	0	0
Series Muebles	7,159,079	0	Proción Diferida a Largo Plazo	0	0
Activos Intangibles	606,116	0	Fondos y Bienes de Terceros en Garantía y/o Administración a Largo Plazo	0	0
Depreciación, Deterioro y Avaluación Acumulada de Series	0	0	Provisiones a Largo Plazo	0	0
Activos Diferidos	0	0	Total de Pasivos No Circulantes	0	0
Estimación por Pérdida o Deterioro de Activos no Circulantes	0	0	Total del Pasivo	6,031,614	0
Otros Activos no Circulantes	0	0	HACIENDA PÚBLICA PATRIMONIO		
Total de Activos No Circulantes	7,809,495	0	Hacienda Pública Patrimonio Contribuido	5,504,116	0
Total del Activo	8,295,742	0	Aportaciones	0	0
			Donaciones de Capital	5,504,116	0
			Actualización de la Hacienda Pública / Patrimonio	0	0
			Hacienda Pública Patrimonio Generado	-4,242,279	0
			Resultado del Ejercicio (Ahorro / Desahorro)	-665,664	0
			Resultados de Ejercicios Anteriores	-3,337,594	0
			Reservas	0	0
			Reservas	0	0
			Rectificaciones de Resultados de Ejercicios Anteriores	-141,021	0
			Exceso o Insuficiencia en la Actualización de la Hacienda Pública Patrimonio	0	0
			Resultado por Posición Monetaria	0	0
			Resultado por Tenencia de Activos no Monetarios	0	0
			Total Hacienda Pública Patrimonio	2,261,839	0
			Total del Pasivo y Hacienda Pública / Patrimonio	8,295,452	0

Nota 17 Bajo protesta de decir verdad declaramos que los Estados Financieros y sus Notas son razonablemente correctos y responsabilidad del emisor

MAR HADJIANI ELIZABETH JARAQUILLA
RECTORA
UNIVERSIDAD TECNOLÓGICA DE PANAMÁ

US MARY CRUZ VECINA-SALAS
DIRTO CONSERVADOR



Estado de Actividades
Del 1 de Enero al 31 de Marzo de 2021 y 2020
(Pesos)

Ente Público: UNIVERSIDAD TECNOLÓGICA DE PARRÁS DE LA FUENTE

Concepto	2021	2020
INGRESOS Y OTROS BENEFICIOS		
Ingresos de la Gestión	248,963	0
Impuestos	0	0
Cuotas y Aportaciones de Seguridad Social	0	0
Contribuciones de Mejoras	0	0
Derechos	0	0
Productos de Tipo Corriente	0	0
Aprovechamiento de Tipo Corriente	0	0
Ingresos por Venta de Bienes y Servicios	248,963	0
Participaciones, Aportaciones, Convenios, Incentivos Derivados de la Colaboración Fiscal, Fondos Distintos de Aportaciones, Transferencias, Asignaciones, Subsidios y Subvenciones, y Pensiones y Jubilaciones	3,285,970	0
Participaciones, Aportaciones, Convenios, Incentivos Derivados de la Colaboración Fiscal, Fondos Distintos de Aportaciones	3,285,970	0
Aportaciones, Transferencias, Asignaciones, Subsidios y Subvenciones, y Transferencias, Asignaciones, Subsidios y Subvenciones, y Pensiones y Jubilaciones	0	0
Otros Ingresos y Beneficios	0	0
Ingresos Financieros	0	0
Incremento por Variación de Inventarios	0	0
Disminución del Exceso de Extracciones por Pérdida o Deterioro	0	0
Disminución del Exceso de Provisiones	0	0
Otros Ingresos y Beneficios Varios	0	0
Total de Ingresos y Otros Beneficios	3,534,933	0
GASTOS Y OTRAS PERDIDAS		
Gastos de Funcionamiento	4,106,987	0
Servicios Personales	2,136,007	0
Materiales y Suministros	100,000	0
Servicios Generales	813,751	0
Transferencias, Asignaciones, Subsidios y Otras Ayudas	0	0
Transferencias Internas y Registros al Sector Público	0	0
Transferencias al Resto del Sector Público	0	0
Subsidios y Subvenciones	0	0
Ayuda Social	0	0
Pensiones y Jubilaciones	0	0
Transferencias a Fideicomisos, Mandatos y Contratos Atipicos	0	0
Transferencias a la Seguridad Social	0	0
Demolivos	0	0
Transferencias al Exterior	0	0
Participaciones y Aportaciones	0	0
Participaciones	0	0
Aportaciones	0	0
Convenios	0	0
Intereses, Comisiones y Otros Gastos de la Deuda Pública	0	0
Intereses de la Deuda Pública	0	0
Comisiones de la Deuda Pública	0	0
Gastos de la Deuda Pública	0	0
Costo por Coberturas	0	0
Apoyos Financieros	0	0
Otros Gastos y Pérdidas Extraordinarias	0	0
Estimaciones, Depreciaciones, Deteriores, Obsolescencias y Provisiones	0	0
Provisiones	0	0
Disminución de Inventarios	0	0
Aumento por Insuficiencia de Estimaciones por Pérdida o Deterioro	0	0
Aumento por Insuficiencia de Provisiones	0	0
Otros Gastos	0	0
Inversión Pública	0	0
Inversión Pública no Capitalizable	0	0
Total de Gastos y Otras Peridas	4,106,987	0
Resultado del Ejercicio (Ahorro/Desahorro)	-565,564	0

NOTA 17 Bajo protesta de decir verdad declaro que los Estados Financieros y sus Notas son razonablemente correctos y responsables.

MAE ACRDIA ELIZABETH ADRIANA GALLERO
DIRECTORA

DR. BRUNO CRUZ MARTÍNEZ SALAS
DIR. CONTABILIDAD

RECTOR
UNIVERSIDAD TECNOLÓGICA DE PARRÁS DE LA FUENTE



Estado de Variación en la Hacienda Pública
Del 1 de Enero al 31 de Marzo de 2021
(pesos)

Ente Público: UNIVERSIDAD TECNOLÓGICA DE PARRAS DE LA FUENTE

Concepto	Hacienda Pública/ Patrimonio Contribuido		Hacienda Pública/ Patrimonio Administrativo		Hacienda Pública/ Patrimonio Gubernamental		Hacienda Pública/ Patrimonio Gubernamental		Exceso o Insuficiencia en la Actualización de la Hacienda Pública / Patrimonio	TOTAL
	Hacienda Pública/ Patrimonio Contribuido	Hacienda Pública/ Patrimonio Administrativo	Hacienda Pública/ Patrimonio Gubernamental	Hacienda Pública/ Patrimonio Gubernamental	Hacienda Pública/ Patrimonio Gubernamental	Hacienda Pública/ Patrimonio Gubernamental				
HACIENDA PÚBLICA/PATRIMONIO CONTRIBUIDO NETO 2021	6,504,118	0	0	0	0	0	0	0	0	6,504,118
Aportaciones	0	0	0	0	0	0	0	0	0	0
Donaciones de Capital	6,504,118	0	0	0	0	0	0	0	0	6,504,118
Actualización de la Hacienda Pública/ Patrimonio	0	0	0	0	0	0	0	0	0	0
HACIENDA PÚBLICA/PATRIMONIO GENERADO NETO 2020										
Resultados del Ejercicio (ajustes/Desajustes)	0	0	-3,674,615	0	0	0	0	0	0	-3,674,615
Resultados de Ejercicios Anteriores	0	0	0	0	0	0	0	0	0	0
Reservas	0	0	0	0	0	0	0	0	0	0
Reservados	0	0	0	0	0	0	0	0	0	0
Rectificaciones de Resultados de Ejercicios Anteriores	0	0	-141,021	0	0	0	0	0	0	-141,021
EXCESO O INSUFICIENCIA EN LA ACTUALIZACIÓN DE LA HACIENDA PÚBLICA/PATRIMONIO NETO 2021										
Resultado por Percepción Monetaria	0	0	0	0	0	0	0	0	0	0
Resultado por Tenencia de Activos no Monetarios	0	0	0	0	0	0	0	0	0	0
HACIENDA PÚBLICA / PATRIMONIO NETO FINAL 2020	6,504,118	0	3,674,615	0	0	0	0	0	0	2,829,503
CAMBIO EN LA HACIENDA PÚBLICA/PATRIMONIO CONTRIBUIDO NETO 2021										
Aportaciones	0	0	0	0	0	0	0	0	0	0
Donaciones de Capital	0	0	0	0	0	0	0	0	0	0
Actualización de la Hacienda Pública/ Patrimonio	0	0	0	0	0	0	0	0	0	0
VARIACIONES DE LA HACIENDA PÚBLICA / PATRIMONIO GENERADO NETO 2021										
Resultados del Ejercicio (ajustes/Desajustes)	0	0	0	0	0	0	0	0	0	0
Resultados de Ejercicios Anteriores	0	0	0	0	0	0	0	0	0	0
Reservas	0	0	0	0	0	0	0	0	0	0
Reservados	0	0	0	0	0	0	0	0	0	0
Rectificaciones de Resultados de Ejercicios Anteriores	0	0	0	0	0	0	0	0	0	0
CAMBIO EN EL EXCESO O INSUFICIENCIA EN LA ACTUALIZACIÓN DE LA HACIENDA PÚBLICA/PATRIMONIO NETO 2021										
Resultado por Percepción Monetaria	0	0	0	0	0	0	0	0	0	0
Resultado por Tenencia de Activos no Monetarios	0	0	0	0	0	0	0	0	0	0
HACIENDA PÚBLICA / PATRIMONIO NETO FINAL 2021	6,504,118	0	3,674,615	0	0	0	0	0	0	2,829,503

Nota 17 Bajo protesta se declara veraz y exacta la información financiera y sus notas con razonamientos correctos y razonables de emisión

MARÍA AGRIMIA ECHEVARRÍA CABALLERO
DIRECTORA

RECTOR
UNIVERSIDAD TECNOLÓGICA DE PARRAS DE LA FUENTE

LIC. MARCELO VARGAS SALAS
DIRECTOR GENERAL DE ADMINISTRACIÓN



Estado de Cambios en la Situación Financiera
Del 1 de Enero al 31 de Marzo de 2021
(Pesos)

Ente Público: UNIVERSIDAD TECNOLÓGICA DE PARRÁS DE LA FUENTE

Concepto	Origen	Aplicación
ACTIVO	300	0
Activo Circulante	300	0
Efectivo y Equivalentes	300	0
Derechos a Recibir Efectivo o Equivalentes	0	0
Derechos a Recibir Bienes o Bienes	0	0
Inventarios	0	0
Atracciones	0	0
Estrimación por Pérdida o Deterioro de Activos Circulantes	0	0
Otros Activos Circulantes	0	0
Activo No Circulante	0	0
Inversiones Financieras a Largo Plazo	0	0
Derechos a Recibir Efectivo o Equivalentes a Largo Plazo	0	0
Bienes Inmuebles, Infraestructura y Construcciones en Proceso	0	0
Bienes Muebles	0	0
Activos Intangibles	0	0
Depreciación, Deterioro y Amortización Acumulada de Bienes	0	0
Activos Diferidos	0	0
Estrimación por Pérdida o Deterioro de Activos no Circulantes	0	0
Otros Activos no Circulantes	0	0
PASIVO	0	0
Pasivo Circulante	0	0
Cuentas por Pagar a Corto Plazo	0	0
Documentos por Pagar a Corto Plazo	0	0
Pasivos a Corto Plazo de la Deuda Pública a Largo Plazo	0	0
Títulos y Valores a Corto Plazo	0	0
Pasivos Diferidos a Corto Plazo	0	0
Fondos y Bienes de Terceros en Garantía y/o Administración a Corto Plazo	0	0
Provisiones a Corto Plazo	0	0
Otros Pasivos a Corto Plazo	0	0
Pasivo No Circulante	0	0
Cuentas por Pagar a Largo Plazo	0	0
Documentos por Pagar a Largo Plazo	0	0
Deuda Pública a Largo Plazo	0	0
Pasivos Diferidos a Largo Plazo	0	0
Fondos y Bienes de Terceros en Garantía y/o Administración a Largo Plazo	0	0
Provisiones a Largo Plazo	0	0
HACIENDA PÚBLICA/ PATRIMONIO	0	300
Hacienda Pública/Patrimonio Contribuido	0	0
Aportaciones	0	0
Donaciones de Capital	0	0
Atribución de la Hacienda Pública / Patrimonio	0	0
Hacienda Pública/Patrimonio Generado	0	300
Resultados del Ejercicio (Ahorro / Desahorro)	0	0
Resultados de Ejercicios Anteriores	0	300
Reservas	0	0
Reservas	0	0
Rectificaciones de Resultados de Ejercicios Anteriores	0	0
Exceso o Ineficiencia en la Actualización de la Hacienda Pública/Patrimonio	0	0
Resultado por Pasivos Monetarios	0	0
Resultado por Tenencia de Activos no Monetarios	0	0

NOTA 17 Bajo protesta de decir verdad declaramos que los Estados Financieros y sus Notas son razonablemente correctos y responsabilidad del emisor

MRE ADRIANA ELIZABETH GAL CABALLERO
RECTORA

RECTOR
UNIVERSIDAD TECNOLÓGICA DE PARRÁS DE LA FUENTE

LIC. MONY GREGORINA SALAS
DIRTO CONTROLIDAD



Estado de Flujos de Efectivo
Del 1 de Enero al 31 de Marzo de 2021 y 2020
(Pesos)

Ente Público:

UNIVERSIDAD TECNOLÓGICA DE PARRÁS DE LA FUENTE

Concepto	2021	2020
Flujos de Efectivo de las Actividades de Operación		
Origen	4,218,799	0
Impuestos	0	0
Cuentas y Aportaciones de Seguridad Social	0	0
Contribuciones de mejoras	0	0
Derechos	0	0
Productos de Tipo Corriente	0	0
Aprovechamientos de Tipo Corriente	0	0
Ingresos por Venta de Bienes y Servicios	248,963	0
Ingresos no Comprendidos en las Fracciones de la Ley de Ingresos Causados en Ejercicios	0	0
Participaciones y Aportaciones	3,285,970	0
Transferencias, Asignaciones y Subsidios y Otras Ayudas	0	0
Otros Orígenes de Operación	683,866	0
Aplicación	4,142,780	0
Servicios Personales	3,136,007	0
Materiales y Suministros	150,800	0
Servicios Generales	813,791	0
Transferencias Internas y Asignaciones al Sector Público	0	0
Transferencias al resto del Sector Público	0	0
Subsidios y Subvenciones	0	0
Ayudas Sociales	0	0
Pensiones y Jubilaciones	0	0
Transferencias a Fideicomisos, Mandatos y Contratos Análogos	0	0
Transferencias a la Seguridad Social	0	0
Donativos	0	0
Transferencias al Exterior	0	0
Participaciones	0	0
Aportaciones	0	0
Comisos	0	0
Otras Aplicaciones de Operación	42,182	0
Flujos Netos de Efectivo por Actividades de Operación	76,020	0
Flujos de Efectivo de las Actividades de Inversión		
Origen	0	0
Bienes Inmuebles, Infraestructura y Construcciones en Proceso	0	0
Bienes Muebles	0	0
Otros Orígenes de Inversión	0	0
Aplicación	48,828	0
Bienes Inmuebles, Infraestructura y Construcciones en Proceso	48,692	0
Bienes Muebles	0	0
Otras Aplicaciones de Inversión	4,136	0
Flujos Netos de Efectivo por Actividades de Inversión	-48,828	0
Flujo de Efectivo de las Actividades de Financiamiento		
Origen	0	0
Endudamiento Neto	0	0
Interno	0	0
Externo	0	0
Otros Orígenes de Financiamiento	0	0
Aplicación	0	0
Servicios de la Deuda	0	0
Interno	0	0
Externo	0	0
Otras Aplicaciones de Financiamiento	0	0
Flujos netos de Efectivo por Actividades de Financiamiento	0	0
Incremento/Disminución Neta en el Efectivo y Equivalentes al Efectivo	26,192	0
Efectivo y Equivalentes al Efectivo al inicio del Ejercicio	43,022	0
Efectivo y Equivalentes al Efectivo al final del Ejercicio	69,214	0

NOTA 17 Bajo protesta de decir verdad declaramos que los Estados Financieros y sus Notas son razonablemente correctos y responsabilidad del emisor

MAE. ADRIANA ELIZBETH VIDAL CABALLERO
RECTORA

RECTOR
UNIVERSIDAD TECNOLÓGICA DE PARRÁS DE LA FUENTE
LIC. MARY CRISTINA SALAS
DPTO. CONTABILIDAD



Estado Analítico del Activo
Del 1 de Enero al 31 de Marzo de 2021
(Pesos)

Ente Público: UNIVERSIDAD TECNOLÓGICA DE PARRAS DE LA FUENTE

Concepto	Saldo Inicial 1	Cargos del Periodo 2	Abonos del Periodo 3	Saldo Final 4 = (1+2-3)	Variación del Periodo (4-1)
ACTIVO					
Activo Circulante	647,944	3,657,473	3,819,170	486,247	-161,697
Efectivo y Equivalentes	246,341	2,408,221	2,588,349	60,214	-180,127
Derechos a Recibir Efectivo o Equivalentes	398,603	1,249,252	1,230,821	417,033	18,431
Derechos a Recibir Bienes o Servicios	0	0	0	0	0
Inventarios	0	0	0	0	0
Almacenes	0	0	0	0	0
Estimación por Pérdida o Detenore de Activos Circulantes	0	0	0	0	0
Otros Activos Circulantes	0	0	0	0	0
Activo No Circulante	7,805,269	4,136	0	7,809,405	4,136
Inversiones Financieras a Largo Plazo	0	0	0	0	0
Derechos a Recibir Efectivo o Equivalentes a Largo Plazo	0	0	0	0	0
Bienes Inmuebles, Infraestructura y Construcciones en Proceso	43,313	0	0	43,313	0
Bienes Muebles	7,159,976	0	0	7,159,976	0
Activos Intangibles	601,980	4,136	0	606,116	4,136
Depreciación, Detenore y Amortización Acumulada de Bienes	0	0	0	0	0
Activos Diferidos	0	0	0	0	0
Estimación por Pérdida o Detenore de Activos no Circulantes	0	0	0	0	0
Otros Activos no Circulantes	0	0	0	0	0
TOTAL DEL ACTIVO	8,453,213	3,661,609	3,819,170	8,295,652	-157,561

NOTA 17 Bajo protesta de decir verdad declaramos que los Estados Financieros y sus Notas son razonablemente correctos y responsabilidad del emisor.

MAE ADRIANA ELIZBETH VIDAL CABALLERO
RECTORA

LIC. MARY CRUZ MOLINA SALAS
DETO. CONTABILIDAD





Estado Analítico de la Deuda y Otros Pasivos
Del 1 de Enero al 31 de Marzo de 2021
(Pesos)

Ente Público: UNIVERSIDAD TECNOLÓGICA DE PARRAS DE LA FUENTE

Denominación de las Deudas	Moneda de Contratación	Institución o País Acreedor	Saldo Inicial del Periodo	Saldo Final del Periodo
DEUDA PÚBLICA				
Corto Plazo				
Deuda Interna			0	0
Instituciones de Crédito	Peso	México	0	0
Títulos y Valores	Peso	México	0	0
Arrendamientos Financieros	Peso	México	0	0
Deuda Externa			0	0
Organismos Financieros Internacionales	Peso	México	0	0
Deuda Bilateral	Peso	México	0	0
Títulos y Valores	Peso	México	0	0
Arrendamientos Financieros	Peso	México	0	0
Subtotal a Corto Plazo			0	0
Largo Plazo				
Deuda Interna			0	0
Instituciones de Crédito	Peso	México	0	0
Títulos y Valores	Peso	México	0	0
Arrendamientos Financieros	Peso	México	0	0
Deuda Externa			0	0
Organismos Financieros Internacionales	Peso	México	0	0
Deuda Bilateral	Peso	México	0	0
Títulos y Valores	Peso	México	0	0
Arrendamientos Financieros			0	0
Subtotal a Largo Plazo			0	0
Otros Pasivos	Peso	México	5,670,828	6,031,814
Total Deuda y Otros Pasivos			5,670,828	6,031,814

NOTA 17 Bajo protesta de decir verdad declaramos que los Estados Financieros y sus Notas son razonablemente correctos y responsabilidad del emisor.

MAE. ADRIANA ELIZBETH VIDAL CABALLERO
RECTORA



LIC. MARY CRUZ MOLINA SALAS
OPTO. CONTABILIDAD



C.P. VICENTE MIRELES S.
CONTADORES Y AUDITORES

Dictamen Contable

MAE. ADRIANA ELIZABETH VIDAL CABALLERO
RECTORA DE LA UNIVERSIDAD TECNOLÓGICA DE PARRAS DE LA FUENTE, COAH.
C. TERESA GUAJARDO BERLANGA
SECRETARIA DE FISCALIZACIÓN Y RENDICIÓN DE CUENTAS DEL ESTADO DE COAHUILA
C. DIP. EDUARDO OLMOS CASTRO
PRESIDENTE DE LA JUNTA DE GOBIERNO DEL H. CONGRESO DEL ESTADO DE COAHUILA

Hemos auditado los estados financieros de la **UNIVERSIDAD TECNOLÓGICA DE PARRAS DE LA FUENTE, COAH.**, que comprenden el estado de situación financiera e informe sobre pasivos contingentes al 31 de marzo de 2021, el estado de actividades, estado de variación en la hacienda pública, estado de cambios en la situación financiera, estado de flujos de efectivo, estado analítico del activo, estado analítico de la deuda y otros pasivos, correspondientes al ejercicio terminado en dicha fecha, así como las notas explicativas de los estados financieros (desglose, memoria y gestión administrativa) que incluyen un resumen de las políticas contables significativas.

En nuestra opinión, los estados financieros contables adjuntos presentan razonablemente, en todos los aspectos materiales, la situación financiera del ente público al 31 de marzo de 2021, así como de sus resultados, flujos de efectivo y la demás información contable correspondientes al ejercicio terminado en dicha fecha, de conformidad con la Ley General de Contabilidad Gubernamental y los acuerdos normativos emitidos por el Consejo Nacional de Armonización Contable (CONAC).

Hemos llevado a cabo nuestra auditoría de conformidad con las Normas Profesionales de Auditoría del Sistema Nacional de Fiscalización (NPASNF). Nuestras responsabilidades de acuerdo con dichas normas se describen más adelante en la sección *responsabilidades del auditor en relación con la auditoría de los estados financieros contables* de nuestro informe. Somos independientes del ente público de conformidad con el Código de Ética junto con los requerimientos de ética que son aplicables a nuestra auditoría de los estados financieros y hemos cumplido las demás responsabilidades de ética de conformidad con esos requerimientos y con el Código de Ética Profesional del Sistema Nacional de Fiscalización (SNF). Consideramos que la evidencia de auditoría que hemos obtenido proporciona una base suficiente y adecuada para nuestra opinión.

Las cuestiones clave de la auditoría son aquellas cuestiones que, según nuestro juicio profesional, ha sido de la mayor significatividad en nuestra auditoría de los estados financieros del periodo actual. Estas cuestiones han sido tratadas en el contexto de nuestra auditoría de los estados financieros contables en su conjunto y en la formación de nuestra opinión sobre estos, y no expresamos una opinión por separado sobre esas cuestiones.

La dirección de la entidad es responsable de la otra información. La otra información comprende la información incluida en el Informe de Avance de Gestión Financiera del primer trimestre de 2021, pero no incluye los estados financieros contables y presupuestarios ni nuestro informe de auditoría correspondiente.

Nuestra opinión sobre los estados financieros no cubre la otra información y no expresamos ninguna forma de conclusión que proporcione un grado de seguridad sobre esta.

En relación con nuestra auditoría de los estados financieros, nuestra responsabilidad es la de leer la otra información y, al hacerlo, considerar si existe una incongruencia material entre la otra información y los



C.P. VICENTE MIRELES S.
CONTADORES Y AUDITORES

estados financieros o el conocimiento obtenido por nosotros en la auditoría o si parece que existe una incorrección material en la otra información por algún otro motivo.

Si, basándonos en el trabajo que hemos realizado, concluimos que existe una incorrección material en esta otra información, estamos obligados a informar de ello. Hemos concluido que no existe una incorrección material en la otra información

Responsabilidades de la dirección y de los responsables del gobierno de la entidad en relación con los estados financieros


La dirección es responsable de la preparación y presentación razonable de los estados financieros adjuntos de conformidad con la Ley General de Contabilidad Gubernamental y los acuerdos normativos emitidos por el CONAC, y del control interno que la dirección considere necesario para permitir la preparación de estados financieros contables libres de incorrección material, debida a fraude o error.

En la preparación de los estados financieros contables, la dirección es responsable de la valoración de la capacidad del ente público de existencia permanente, revelando, según corresponda, las cuestiones relacionadas con la existencia permanente y utilizando el postulado básico de contabilidad gubernamental existencia permanente excepto por disposición legal en la que se especifique lo contrario, o bien no exista otra alternativa realista.

Los responsables del gobierno del ente público son responsables de la supervisión del proceso de información financiera del ente.

Responsabilidades del auditor en relación con la auditoría de los estados financieros

Nuestros objetivos son obtener una seguridad razonable de que los estados financieros contables en su conjunto están libres de incorrección material, debida a fraude o error, y emitir un informe de auditoría que contiene nuestra opinión. Seguridad razonable es un alto grado de seguridad, pero no garantiza que una auditoría realizada de conformidad con las NPASNFI siempre detecte una incorrección material cuando existe. Las incorrecciones pueden deberse a fraude o error y se consideran materiales si, individualmente o de forma agregada, puede preverse razonablemente que influyan en las decisiones económicas que los usuarios toman basándose en los estados financieros.


CPC Vicente Mireles Sepúlveda
Niños Héroes 166 Sur Col. Centro TRC
Ced. Profesional 1663138
Registro ASE-RPI-010-2017
Torreón Coahuila a 05 abril de 2021



C.P. VICENTE MIRELES S.
CONTADORES Y AUDITORES

Dictamen Presupuestario

MAE. ADRIANA ELIZABETH VIDAL CABALLERO
RECTORA DE LA UNIVERSIDAD TECNOLÓGICA DE PARRAS DE LA FUENTE, COAH.
C. TERESA GUAJARDO BÉRLANGA
SECRETARIA DE FISCALIZACIÓN Y RENDICIÓN DE CUENTAS DEL ESTADO DE COAHUILA
C. DIP. EDUARDO OLMOS CASTRO
PRESIDENTE DE LA JUNTA DE GOBIERNO DEL H. CONGRESO DEL ESTADO DE COAHUILA

Hemos auditado los estados financieros de la **UNIVERSIDAD TECNOLÓGICA DE PARRAS DE LA FUENTE, COAH.**, que comprenden los estados analíticos de ingresos por clasificación económica, fuentes de financiamiento y rubros de ingresos; los estados analíticos del ejercicio del presupuesto de egresos por clasificación administrativa, económica, objeto del gasto y funcional, correspondientes al periodo del 01 de enero al 31 de marzo de 2021.

En nuestra opinión, los estados financieros presupuestarios adjuntos presentan razonablemente, en todos los aspectos materiales, el ejercicio del presupuesto de ingresos y egresos de la entidad, de conformidad con la Ley General de Contabilidad Gubernamental y los acuerdos normativos emitidos por el Consejo Nacional de Armonización Contable (CONAC).

Hemos llevado a cabo nuestra auditoria de conformidad con las Normas Profesionales de Auditoria del Sistema Nacional de Fiscalización (NPASNF). Nuestras responsabilidades de acuerdo con dichas normas se describen más adelante en la sección *responsabilidades del auditor en relación con la auditoria de los estados financieros* presupuestarios de nuestro informe. Somos independientes del ente público de conformidad con el Código de Ética junto con los requerimientos de ética que son aplicables a nuestra auditoria de los estados financieros y hemos cumplido las demás responsabilidades de ética de conformidad con esos requerimientos y con el Código de Ética Profesional del Sistema Nacional de Fiscalización (SNF). Consideramos que la evidencia de auditoria que hemos obtenido proporciona una base suficiente y adecuada para nuestra opinión.

Las cuestiones clave de la auditoria son aquellas cuestiones que, según nuestro juicio profesional, ha sido de la mayor significatividad en nuestra auditoria de los estados financieros del periodo actual. Estas cuestiones han sido tratadas en el contexto de nuestra auditoria de los estados financieros presupuestarios en su conjunto y en la formación de nuestra opinión sobre estos, y no expresamos una opinión por separado sobre esas cuestiones.

La dirección de la entidad es responsable de la otra información. La otra información comprende la información incluida en el Informe de Avance de Gestión Financiera del primer trimestre de 2021, pero no incluye los estados financieros contables y presupuestarios ni nuestro informe de auditoria correspondiente.

Nuestra opinión sobre los estados financieros no cubre la otra información y no expresamos ninguna forma de conclusión que proporcione un grado de seguridad sobre esta.

En relación con nuestra auditoria de los estados financieros, nuestra responsabilidad es la de leer la otra información y, al hacerlo, considerar si existe una incongruencia material entre la otra información y los estados financieros o el conocimiento obtenido por nosotros en la auditoria o si parece que existe una incorrección material en la otra información por algún otro motivo.



C.P. VICENTE MIRELES S.
CONTADORES Y AUDITORES

Si, basándonos en el trabajo que hemos realizado, concluimos que existe una incorrección material en esta otra información, estamos obligados a informar de ello. Hemos concluido que no existe una incorrección material en la otra información.

Responsabilidades de la dirección y de los responsables del gobierno de la entidad en relación con los estados financieros


La dirección es responsable de la preparación y presentación razonable de los estados financieros adjuntos de conformidad con la Ley General de Contabilidad Gubernamental y los acuerdos normativos emitidos por el CONAC, y del control interno que la dirección considere necesario para permitir la preparación de estados financieros presupuestarios libres de incorrección material, debida a fraude o error.

En la preparación de los estados financieros presupuestarios, la dirección es responsable de la valoración de la capacidad del ente público de existencia permanente, revelando, según corresponda, las cuestiones relacionadas con la existencia permanente y utilizando el postulado básico de contabilidad gubernamental existencia permanente excepto por disposición legal en la que se especifique lo contrario, o bien no exista otra alternativa realista.

Los responsables del gobierno del ente público son responsables de la supervisión del proceso de información financiera del ente.

Responsabilidades del auditor en relación con la auditoría de los estados financieros

Nuestros objetivos son obtener una seguridad razonable de que los estados financieros presupuestarios en su conjunto están libres de incorrección material, debida a fraude o error, y emitir un informe de auditoría que contiene nuestra opinión. Seguridad razonable es un alto grado de seguridad, pero no garantiza que una auditoría realizada de conformidad con las NPASNF siempre detecte una incorrección material cuando existe. Las incorrecciones pueden deberse a fraude o error y se consideran materiales si, individualmente o de forma agregada, puede preverse razonablemente que influyan en las decisiones económicas que los usuarios toman basándose en los estados financieros.



CPC Vicente Mireles Sepúlveda
Niños Héroes 166 Sur Col. Centro TRC
Ced. Profesional 1663138
Registro ASE-RPI-010-2017
Torreón Coahuila a 05 abril de 2021



C.P. VICENTE MIRELES S.
CONTADORES Y AUDITORES

MAE. ADRIANA ELIZABETH VIDAL CABALLERO
RECTORA DE LA UNIVERSIDAD TECNOLÓGICA DE PARRAS DE LA FUENTE, COAH.
C. TERESA GUAJARDO BERLANGA
SECRETARIA DE FISCALIZACIÓN Y RENDICIÓN DE CUENTAS DEL ESTADO DE COAHUILA
C. DIP. EDUARDO OLMOS CASTRO
PRESIDENTE DE LA JUNTA DE GOBIERNO DEL H. CONGRESO DEL ESTADO DE COAHUILA

Introducción

Hemos examinado la situación que guarda el control interno institucional de la **UNIVERSIDAD TECNOLÓGICA DE PARRAS DE LA FUENTE, COAH.**, con base en el Marco Integrado de Control Interno emitido por el Sistema Nacional de Fiscalización, durante el período comprendido del 01 de enero al 31 de marzo de 2021; señalando que la administración de la entidad es responsable de dar cumplimiento a dichos requerimientos normativos y legales. Nuestra responsabilidad consiste en **expresar una opinión** acerca del cumplimiento de los requerimientos descritos.

Alcance


El examen se realizó de acuerdo con las Normas para Atestiguar emitidas por el Instituto Mexicano de Contadores Públicos, con base en el análisis del cumplimiento del Marco Integrado de Control Interno por parte de la entidad. Consideramos que nuestro examen proporciona una base razonable para emitir una opinión.

Limitaciones Inherentes

Debido a las limitaciones inherentes en cualquier control interno, los errores o fraudes pueden ocurrir y no ser detectados. Asimismo, las proyecciones de cualquier evaluación de control interno a una fecha posterior de la revisión están sujetas al riesgo de que los procedimientos puedan llegar a ser inadecuados debido a los cambios de circunstancias, o a que el grado de cumplimiento de los procedimientos pueda deteriorarse.

Opinión

En nuestra opinión, la entidad dio cumplimiento, en todos los aspectos importantes, al Marco Integrado de Control Interno por el período comprendido del 01 de enero al 31 de marzo de 2021, y el control interno institucional ofrece una seguridad razonable, en todos los aspectos importantes.



CPC Vicente Mireles Sepúlveda
Niños Héroes 166 Sur Col. Centro TRC
Ced: Profesional 1663138
Registro ASE-RPI-010-2017
Torreón Coahuila a 05 abril de 2021



C.P. VICENTE MIRELES S.
CONTADORES Y AUDITORES

MAE. ADRIANA ELIZABETH VIDAL CABALLERO
RECTORA DE LA UNIVERSIDAD TECNOLÓGICA DE PARRAS DE LA FUENTE, COAH.
C. TERESA GUAJARDO BERLANGA
SECRETARIA DE FISCALIZACIÓN Y RENDICIÓN DE CUENTAS DEL ESTADO DE COAHUILA
C. DIP. EDUARDO OLMOS CASTRO
PRESIDENTE DE LA JUNTA DE GOBIERNO DEL H. CONGRESO DEL ESTADO DE COAHUILA

Introducción

Hemos examinado el cumplimiento en materia de emisión, recepción y almacenaje de los Comprobantes Fiscales Digitales por Internet de la **UNIVERSIDAD TECNOLÓGICA DE PARRAS DE LA FUENTE, COAH.**, con base en la legislación y normativa fiscal aplicable, durante el periodo comprendido del 01 de enero al 31 de marzo de 2021; señalando que la administración de la entidad es responsable de dar cumplimiento a dichos requerimientos normativos y legales. Nuestra responsabilidad consiste en expresar una opinión acerca del cumplimiento de los requerimientos descritos.

Alcance

El examen se realizó de acuerdo con las Normas para Atestiguar emitidas por el Instituto Mexicano de Contadores Públicos, con base en el análisis del cumplimiento en materia de emisión, recepción y almacenaje de los Comprobantes Fiscales Digitales por Internet por parte de la entidad. Consideramos que nuestro examen proporciona una base razonable para emitir una opinión.

Opinión

En nuestra opinión, la entidad dio cumplimiento, en todos los aspectos importantes, en materia de emisión, recepción y almacenaje de los Comprobantes Fiscales Digitales por Internet por el periodo comprendido del 01 de enero al 31 de marzo de 2021.

CPC Vicente Mireles Sepúlveda
Niños Héroes 166 Sur Col. Centro TRC
Ced. Profesional 1663138
Registro ASE-RPI-010-2017
Torreón Coahuila a 05 abril de 2021



Universidad Tecnológica de Parras



II SESIÓN ORDINARIA DE LA JUNTA DIRECTIVA 16 DE ABRIL DE 2021.

ACUERDO NO. 73/04/2021.

Aprobación de la Cuenta Pública 2020.

Descripción: En atención a la Ley de Rendición de Cuentas y Fiscalización Superior del Estado de Coahuila se solicita de la junta directiva la aprobación de los estados financieros.


Justificación: Con fundamento en lo dispuesto del capítulo II del Proceso de Fiscalización Sección Primera de la Integración y Presentación de los Informes de Avance de Información Financiera y de las Cuentas Públicas del artículo 10 de la Ley de Rendición de Cuentas y Fiscalización Superior del Estado de Coahuila, se solicita a la Junta Directiva:

1. La aprobación de la Cuenta Pública 2020 dictaminada por el Despacho externo.
2. La aprobación para que la Rectora a nombre de la Universidad, presente ante el Congreso del Estado la cuenta pública 2020.
3. La aprobación para que la Rectora a nombre de la Universidad realice la publicación en el periódico oficial del Estado la Cuenta Pública 2020.

Metas que Afectan: Transparencia y Rendición de Cuentas.

Acuerdo: SE AUTORIZA POR UNANIMIDAD el Acuerdo 73/04/2021 por los Miembros de la Junta Directiva.

Con fundamento en lo dispuesto del capítulo II del Proceso de Fiscalización Sección Primera de la Integración y Presentación de los Informes de Avance de Información Financiera y de las Cuentas Públicas del artículo 10 de la Ley de Rendición de Cuentas y Fiscalización Superior del Estado de Coahuila, se solicita a la Junta Directiva:



Universidad Tecnológica de Parras



1. Se aprueba la Cuenta Pública 2020 dictaminada por el Despacho externo.
2. Se aprueba que la Rectora a nombre de la Universidad, presente ante el Congreso del Estado la cuenta pública 2020.
3. Se aprueba que la Rectora a nombre de la Universidad realice la publicación en el periódico oficial del Estado la Cuenta Pública 2020.

Firma de consejeros:

DR. HIGINIO GONZÁLEZ CALDERÓN
PRESIDENTE
EN SU REPRESENTACIÓN
DR. FRANCISCO OSORIO MORALES
SUBSECRETARIO DE EDUCACIÓN
MEDIA Y SUPERIOR

MTRO. HERMINIO BALTAZAR CISNEROS
VOCAL
EN SU REPRESENTACIÓN
MC VICTOR ALEJANDRO ZARCO
TEJEDA
JEFE DEL DEPARTAMENTO DE
SOPORTE TÉCNICO Y
TELECOMUNICACIONES

MC JOSÉ DE JESÚS ALARCON CORDOVA
VOCAL
EN SU REPRESENTACIÓN
MC VICTOR ALEJANDRO ZARCO TEJEDA
JEFE DEL DEPARTAMENTO DE SOPORTE
TÉCNICO Y TELECOMUNICACIONES

LIC. BLAS JOSÉ FLORES DÁVILA
VOCAL
EN SU REPRESENTACIÓN
LIC. MA. TERESA NARES CISNEROS
DIRECTORA GENERAL DE ENTIDADES
PARA ESTATALES

LIC. RAMIRO PÉREZ ARCINIEGA
VOCAL

DR. FRANCISCO OSORIO MORALES
VOCAL
EN SU REPRESENTACIÓN
LIC. CARLOS FERNANDO DE LA PEÑA
VALDES

DRA. LUDVINA LEJÍA RODRÍGUEZ
VOCAL
EN SU REPRESENTACIÓN
C.P. ROSA VELIA LOPEZ DAVALOS

LIC. BRANDON MILMO BRITTINGHAM
VOCAL

C. ARMANDO GERARDO MARCOS
RAMONES
VOCAL

LIC. LIZETTE CRISTINA VILLARREAL
OREZZA
VOCAL
TITULAR DE LA OFICINA DE ENLACE
EDUCATIVO EN ESTADO DE COAHUILA

M.A.E. ADRIANA ELIZABETH VIDAL CABALLERO
RECTORA Y SECRETARIO TECNICO DEL H. CONSEJO DIRECTIVO

LAS FIRMAS QUE ANTECEDEN CORRESPONDEN A LA APROBACION DEL ACUERDO NO. 73/04/2021, OTORGADA EN LA SEGUNDA SESION ORDINARIA DEL 2021 DE LA JUNTA DIRECTIVA DE LA UNIVERSIDAD TECNOLÓGICA DE PARRAS DE LA FUENTE, DE FECHA 16 DE ABRIL DE 2021, LA CUAL CONSTA DE 3 PAGINAS, MISMAS QUE DEBERÁN SER RUBRICADAS AL MARGEN Y AL CALCE POR LAS PERSONAS QUE EN ELLA INTERVINIERON. CONSTE



C.P. VICENTE MIRELES S.
CONTADORES Y AUDITORES

Dictamen Contable

MAE. ADRIANA ELIZABETH VIDAL CABALLERO
RECTORA DE LA UNIVERSIDAD TECNOLÓGICA DE PARRAS DE LA FUENTE, COAH.
C. TERESA GUAJARDO BERLANGA
SECRETARIA DE FISCALIZACIÓN Y RENDICIÓN DE CUENTAS DE COAHUILA
C. DIP. EDUARDO OLMOS CASTRO
PRESIDENTE DE LA JUNTA DE GOBIERNO DEL H. CONGRESO DEL ESTADO DE COAHUILA

Hemos auditado los estados financieros de la **UNIVERSIDAD TECNOLÓGICA DE PARRAS DE LA FUENTE**, que comprenden el estado de situación financiera e informe sobre pasivos contingentes al 31 de diciembre de 2020, el estado de actividades, estado de variación en la hacienda pública, estado de cambios en la situación financiera, estado de flujos de efectivo, estado analítico del activo, estado analítico de la deuda y otros pasivos, correspondientes al ejercicio terminado en dicha fecha, así como las notas explicativas de los estados financieros (desglose, memoria y gestión administrativa) que incluyen un resumen de las políticas contables significativas.

En nuestra opinión, los estados financieros contables adjuntos presentan razonablemente, en todos los aspectos materiales, la situación financiera del ente público al 31 de diciembre de 2020, así como de sus resultados, flujos de efectivo y la demás información contable correspondientes al ejercicio terminado en dicha fecha, de conformidad con la Ley General de Contabilidad Gubernamental y los acuerdos normativos emitidos por el Consejo Nacional de Armonización Contable (CONAC).

Hemos llevado a cabo nuestra auditoría de conformidad con las Normas Profesionales de Auditoría del Sistema Nacional de Fiscalización (NPASNF). Nuestras responsabilidades de acuerdo con dichas normas se describen más adelante en la sección *responsabilidades del auditor en relación con la auditoría de los estados financieros* contables de nuestro informe. Somos independientes del ente público de conformidad con el Código de Ética junto con los requerimientos de ética que son aplicables a nuestra auditoría de los estados financieros y hemos cumplido las demás responsabilidades de ética de conformidad con esos requerimientos y con el Código de Ética Profesional del Sistema Nacional de Fiscalización (SNF). Consideramos que la evidencia de auditoría que hemos obtenido proporciona una base suficiente y adecuada para nuestra opinión.

Las cuestiones clave de la auditoría son aquellas cuestiones que, según nuestro juicio profesional, ha sido de la mayor significatividad en nuestra auditoría de los estados financieros del periodo actual. Estas cuestiones han sido tratadas en el contexto de nuestra auditoría de los estados financieros contables en su conjunto y en la formación de nuestra opinión sobre estos, y no expresamos una opinión por separado sobre esas cuestiones.

La dirección de la entidad es responsable de la otra información. La otra información comprende la información incluida en la Cuenta Pública de 2020, pero no incluye los estados financieros contables y presupuestarios ni nuestro informe de auditoría correspondiente.

Nuestra opinión sobre los estados financieros no cubre la otra información y no expresamos ninguna forma de conclusión que proporcione un grado de seguridad sobre esta.

En relación con nuestra auditoría de los estados financieros, nuestra responsabilidad es la de leer la otra información y, al hacerlo, considerar si existe una incongruencia material entre la otra información y los



C.P. VICENTE MIRELES S.
CONTADORES Y AUDITORES

estados financieros o el conocimiento obtenido por nosotros en la auditoría o si parece que existe una incorrección material en la otra información por algún otro motivo.

Si, basándonos en el trabajo que hemos realizado, concluimos que existe una incorrección material en esta otra información, estamos obligados a informar de ello. Hemos concluido que no existe una incorrección material en la otra información

Responsabilidades de la dirección y de los responsables del gobierno de la entidad en relación con los estados financieros


La dirección es responsable de la preparación y presentación razonable de los estados financieros adjuntos de conformidad con la Ley General de Contabilidad Gubernamental y los acuerdos normativos emitidos por el CONAC, y del control interno que la dirección considere necesario para permitir la preparación de estados financieros contables libres de incorrección material, debida a fraude o error.

En la preparación de los estados financieros contables, la dirección es responsable de la valoración de la capacidad del ente público de existencia permanente, revelando, según corresponda, las cuestiones relacionadas con la existencia permanente y utilizando el postulado básico de contabilidad gubernamental existencia permanente excepto por disposición legal en la que se especifique lo contrario, o bien no exista otra alternativa realista.

Los responsables del gobierno del ente público son responsables de la supervisión del proceso de información financiera del ente.

Responsabilidades del auditor en relación con la auditoría de los estados financieros

Nuestros objetivos son obtener una seguridad razonable de que los estados financieros contables en su conjunto están libres de incorrección material, debida a fraude o error, y emitir un informe de auditoría que contiene nuestra opinión. Seguridad razonable es un alto grado de seguridad, pero no garantiza que una auditoría realizada de conformidad con las NPASNF siempre detecte una incorrección material cuando existe. Las incorrecciones pueden deberse a fraude o error y se consideran materiales si, individualmente o de forma agregada, puede preverse razonablemente que influyan en las decisiones económicas que los usuarios toman basándose en los estados financieros.


CPC Vicente Mireles Sepúlveda
Niños Héroes 166 Sur Col. Centro TRC
Ced. Profesional 1663138
Registro ASE-RPI-010-2017
Torreón Coahuila a 29 de marzo de 2021



C.P. VICENTE MIRELES S.
CONTADORES Y AUDITORES

Dictamen Presupuestario

MAE. ADRIANA ELIZABETH VIDAL CABALLERO
RECTORA DE LA UNIVERSIDAD TECNOLÓGICA DE PARRAS DE LA FUENTE, COAH.
C. TERESA GUAJARDO BERLANGA
SECRETARIA DE FISCALIZACIÓN Y RENDICIÓN DE CUENTAS DE COAHUILA
C. DIP. EDUARDO OLMOS CASTRO
PRESIDENTE DE LA JUNTA DE GOBIERNO DEL H. CONGRESO DEL ESTADO DE COAHUILA

Hemos auditado los estados financieros de la **UNIVERSIDAD TECNOLÓGICA DE PARRAS DE LA FUENTE**, que comprenden los estados analíticos de ingresos por clasificación económica, fuentes de financiamiento y rubros de ingresos; los estados analíticos del ejercicio del presupuesto de egresos por clasificación administrativa, económica, objeto del gasto y funcional, correspondientes al periodo del 01 de enero al 31 de diciembre de 2020.

En nuestra opinión, los estados financieros presupuestarios adjuntos presentan razonablemente, en todos los aspectos materiales, el ejercicio del presupuesto de ingresos y egresos de la entidad, de conformidad con la Ley General de Contabilidad Gubernamental y los acuerdos normativos emitidos por el Consejo Nacional de Armonización Contable (CONAC).

Hemos llevado a cabo nuestra auditoría de conformidad con las Normas Profesionales de Auditoría del Sistema Nacional de Fiscalización (NPASNF). Nuestras responsabilidades de acuerdo con dichas normas se describen más adelante en la sección *responsabilidades del auditor en relación con la auditoría de los estados financieros* presupuestarios de nuestro informe. Somos independientes del ente público de conformidad con el Código de Ética junto con los requerimientos de ética que son aplicables a nuestra auditoría de los estados financieros y hemos cumplido las demás responsabilidades de ética de conformidad con esos requerimientos y con el Código de Ética Profesional del Sistema Nacional de Fiscalización (SNF). Consideramos que la evidencia de auditoría que hemos obtenido proporciona una base suficiente y adecuada para nuestra opinión.

Las cuestiones clave de la auditoría son aquellas cuestiones que, según nuestro juicio profesional, ha sido de la mayor significatividad en nuestra auditoría de los estados financieros del periodo actual. Estas cuestiones han sido tratadas en el contexto de nuestra auditoría de los estados financieros presupuestarios en su conjunto y en la formación de nuestra opinión sobre estos, y no expresamos una opinión por separado sobre esas cuestiones.

La dirección de la entidad es responsable de la otra información. La otra información comprende la información incluida en la Cuenta Pública de 2020, pero no incluye los estados financieros contables y presupuestarios ni nuestro informe de auditoría correspondiente.

Nuestra opinión sobre los estados financieros no cubre la otra información y no expresamos ninguna forma de conclusión que proporcione un grado de seguridad sobre esta.

En relación con nuestra auditoría de los estados financieros, nuestra responsabilidad es la de leer la otra información y, al hacerlo, considerar si existe una incongruencia material entre la otra información y los estados financieros o el conocimiento obtenido por nosotros en la auditoría o si parece que existe una incorrección material en la otra información por algún otro motivo.



Universidad Tecnológica de Parras



II SESIÓN ORDINARIA DE LA JUNTA DIRECTIVA 16 DE ABRIL DE 2021.

ACUERDO NO. 74/04/2021.

Aprobación del Presupuesto de Ingresos de 2021.

Descripción: En atención a la Ley de Ingresos del Estado de Coahuila de Zaragoza, a lo establecido por el Consejo Nacional de Armonización Contable, Ley General de Contabilidad Gubernamental y a la Ley de Disciplina Financiera.

Justificación: Con fundamento en lo dispuesto por la fracción VII del artículo 12 del Decreto de Creación de la Universidad Tecnológica de Parras de la Fuente, Ley de Ingresos del Estado de Coahuila de Zaragoza, a lo establecido por el Consejo Nacional de Armonización Contable, Ley General de Contabilidad Gubernamental y a la Ley de Disciplina Financiera, se solicita a la Junta Directiva:

1. La Aprobación del Presupuesto de Ingresos de 2021.

Metas que Afectan: La optimización de los recursos para el servicio de educación de la Universidad Tecnológica de Parras de la Fuente.

Acuerdo: SE AUTORIZA POR UNANIMIDAD el Acuerdo 74/04/2021 por los Miembros de la Junta Directiva.

Con fundamento en lo dispuesto por la fracción VII del artículo 12 del Decreto de Creación de la Universidad Tecnológica de Parras de la Fuente, Ley de Ingresos del Estado de Coahuila de Zaragoza, a lo establecido por el Consejo Nacional de Armonización Contable, Ley General de Contabilidad Gubernamental y a la Ley de Disciplina Financiera, se solicita a la Junta Directiva:

1. Se aprueba del Presupuesto de Ingresos de 2021.



Universidad Tecnológica de Parras



Firma de consejeros:

DR. HIGINIO GONZALEZ CALDERON
PRESIDENTE
EN SU REPRESENTACION
DR. FRANCISCO OSORIO MORALES
SUBSECRETARIO DE EDUCACION
MEDIA Y SUPERIOR

MTRO. HERMINIO BALTAZAR CISNEROS
VOCAL
EN SU REPRESENTACION
MC VICTOR ALEJANDRO ZARCO
TEJEDA
JEFE DEL DEPARTAMENTO DE
SOPORTE TECNICO Y
TELECOMUNICACIONES

MC JOSE DE JESUS ALARCON CORDOVA
VOCAL
EN SU REPRESENTACION
MC VICTOR ALEJANDRO ZARCO TEJEDA
JEFE DEL DEPARTAMENTO DE SOPORTE
TECNICO Y TELECOMUNICACIONES

LIC. BLAS JOSE FLORES DAVILA
VOCAL
EN SU REPRESENTACION
LIC. MA. TERESA NARES CISNEROS
DIRECTORA GENERAL DE ENTIDADES
PARA ESTATALES

LIC. RAMIRO PEREZ ARCINIEGA
VOCAL

DR. FRANCISCO OSORIO MORALES
VOCAL
EN SU REPRESENTACION
LIC. CARLOS FERNANDO DE LA PEÑA
VALDES

DRA. LUDVINA LEIJA RODRIGUEZ
VOCAL
EN SU REPRESENTACION
C.P. ROSA VELIA LOPEZ DAVALOS

LIC. BRANDON MILMO BRITTINGHAM
VOCAL

C. ARMANDO GERARDO MARCOS
RAMONES
VOCAL

LIC. LIZETTE CRISTINA VILLARREAL
OREZZA
VOCAL
TITULAR DE LA OFICINA DE ENLACE
EDUCATIVO EN ESTADO DE COAHUILA

M.A.E. ADRIANA ELIZABETH VIDAL CABALLERO
RECTORA Y SECRETARIO TECNICO DEL H. CONSEJO DIRECTIVO

LAS FIRMAS QUE ANTECEDEN CORRESPONDEN A LA APROBACION DEL ACUERDO NO. 74/04/2021, OTORGADA EN LA SEGUNDA SESION ORDINARIA DEL 2021 DE LA JUNTA DIRECTIVA DE LA UNIVERSIDAD TECNOLOGICA DE PARRAS DE LA FUENTE, DE FECHA 16 DE ABRIL DE 2021, LA CUAL CONSTA DE 3 PAGINAS. MISMAS QUE DEBERAN SER RUBRICADAS AL MARGEN Y AL CALCE POR LAS PERSONAS QUE EN ELLA INTERVINIERON. CONSTE - - - - -

Año	Concepto de Cobro	Tipo de Calendarización	Enero	Febrero	Marzo	Abril	Mayo	Junio	Julio	Agosto	Septiembre	Octubre	Noviembre	Diciembre
2021	73020101	ANUAL	0.00	1237.50	1237.50	1237.50	5437.50	0.00	0.00	0.00	0.00	0.00	0.00	0.00
2021	73020102	ANUAL	50000.00	0.00	0.00	0.00	50000.00	0.00	0.00	0.00	50000.00	0.00	0.00	0.00
2021	73020103	ANUAL	0.00	0.00	2475.00	2475.00	0.00	0.00	0.09	0.00	0.00	0.00	0.00	0.00
2021	73020104	ANUAL	0.00	0.00	0.00	300.00	0.00	0.00	0.00	300.00	0.00	0.00	0.00	300.00
2021	73020201	ANUAL	0.00	1237.50	1237.50	1237.50	5437.50	0.00	0.00	0.00	0.00	0.00	0.00	0.00
2021	73020202	ANUAL	30000.00	0.00	0.00	0.00	30000.00	0.00	0.00	0.00	30000.00	0.00	0.00	0.00
2021	73020203	ANUAL	0.00	0.00	2475.00	2475.00	0.00	0.00	0.00	0.00	0.00	0.00	0.00	0.00
2021	73020204	ANUAL	0.00	0.00	0.00	300.00	0.00	0.00	0.00	300.00	0.00	0.00	0.00	300.00
2021	73020301	ANUAL	0.00	1237.50	1237.50	1237.50	5437.50	0.00	0.00	0.00	0.00	0.00	0.00	0.00
2021	73020302	ANUAL	30000.00	0.00	0.00	0.00	30000.00	0.00	0.00	0.00	30000.00	0.00	0.00	0.00
2021	73020303	ANUAL	0.00	0.00	2475.00	2475.00	0.00	0.00	0.00	0.00	0.00	0.00	0.00	0.00
2021	73020304	ANUAL	0.00	0.00	0.00	300.00	0.00	0.00	0.00	300.00	0.00	0.00	0.00	300.00
2021	73020401	ANUAL	2480.00	1237.50	1237.50	1237.50	5437.50	0.00	0.00	0.00	0.00	0.00	0.00	0.00
2021	73020402	ANUAL	0.00	0.00	0.00	0.00	2480.00	0.00	0.00	0.00	0.00	0.00	0.00	0.00
2021	73020403	ANUAL	0.00	0.00	2475.00	2475.00	0.00	0.00	0.00	0.00	0.00	0.00	0.00	0.00
2021	73020404	ANUAL	0.00	0.00	0.00	300.00	0.00	0.00	0.00	300.00	0.00	0.00	0.00	300.00
2021	73020501	ANUAL	0.00	1237.50	1237.50	1237.50	5437.50	0.00	0.00	0.00	0.00	0.00	0.00	0.00
2021	73020502	ANUAL	2480.00	0.00	0.00	0.00	15000.00	0.00	0.00	0.00	15000.00	0.00	0.00	0.00
2021	73020503	ANUAL	0.00	0.00	0.00	0.00	0.00	0.00	0.00	0.00	0.00	0.00	0.00	0.00
2021	73020504	ANUAL	0.00	0.00	2475.00	2475.00	0.00	0.00	0.00	0.00	0.00	0.00	0.00	0.00
2021	73030101	ANUAL	0.00	1237.50	1237.50	1237.50	5437.50	0.00	0.00	0.00	0.00	0.00	0.00	0.00
2021	73030102	ANUAL	30000.00	0.00	0.00	0.00	30000.00	0.00	0.00	0.00	30000.00	0.00	0.00	0.00
2021	73030103	ANUAL	0.00	0.00	2475.00	2475.00	0.00	0.00	0.00	0.00	0.00	0.00	0.00	0.00
2021	73030104	ANUAL	0.00	0.00	0.00	300.00	0.00	0.00	0.00	300.00	0.00	0.00	0.00	300.00
2021	73030201	ANUAL	0.00	1237.50	1237.50	1237.50	5437.50	0.00	0.00	0.00	0.00	0.00	0.00	0.00
2021	73030202	ANUAL	30000.00	0.00	0.00	0.00	30000.00	0.00	0.00	0.00	30000.00	0.00	0.00	0.00
2021	73030203	ANUAL	0.00	0.00	2475.00	2475.00	0.00	0.00	0.00	0.00	0.00	0.00	0.00	0.00
2021	73030304	ANUAL	0.00	0.00	0.00	300.00	0.00	0.00	0.00	300.00	0.00	0.00	0.00	300.00
2021	73030302	ANUAL	0.00	0.00	0.00	0.00	0.00	0.00	0.00	0.00	0.00	0.00	0.00	0.00
2021	73030303	ANUAL	0.00	0.00	2475.00	2475.00	0.00	0.00	0.00	0.00	0.00	0.00	0.00	0.00
2021	73030304	ANUAL	0.00	0.00	0.00	300.00	0.00	0.00	0.00	300.00	0.00	0.00	0.00	300.00
2021	73030401	ANUAL	0.00	1237.50	1237.50	1237.50	5437.50	0.00	0.00	0.00	0.00	0.00	0.00	0.00
2021	73030402	ANUAL	50000.00	0.00	0.00	0.00	50000.00	0.00	0.00	0.00	50000.00	0.00	0.00	0.00
2021	73030403	ANUAL	0.00	0.00	2475.00	2475.00	0.00	0.00	0.00	0.00	0.00	0.00	0.00	0.00
2021	73030404	ANUAL	0.00	0.00	0.00	300.00	0.00	0.00	0.00	300.00	0.00	0.00	0.00	300.00
2021	73030501	ANUAL	0.00	1237.50	1237.50	1237.50	5437.50	0.00	0.00	0.00	0.00	0.00	0.00	0.00
2021	73030502	ANUAL	20000.00	0.00	0.00	0.00	20000.00	0.00	0.00	0.00	30000.00	0.00	0.00	0.00
2021	73030503	ANUAL	0.00	0.00	2475.00	2475.00	0.00	0.00	0.00	0.00	0.00	0.00	0.00	0.00
2021	73030504	ANUAL	0.00	0.00	0.00	300.00	0.00	0.00	0.00	300.00	0.00	0.00	0.00	300.00
2021	73040101	ANUAL	0.00	0.00	0.00	0.00	0.00	0.00	0.00	0.00	10000.00	0.00	0.00	0.00
2021	73040102	ANUAL	0.00	0.00	0.00	0.00	185.00	0.00	0.00	0.00	0.00	0.00	0.00	0.00
2021	73040103	ANUAL	0.00	0.00	0.00	0.00	0.00	0.00	0.00	0.00	20000.00	0.00	0.00	0.00
2021	73040104	ANUAL	0.00	0.00	0.00	0.00	7000.00	0.00	0.00	0.00	7082.85	0.00	0.00	0.00
2021	83010501	ANUAL	645011.71	618924.76	618924.76	618924.76	618924.76	618924.76	618924.76	618924.76	618924.76	618924.76	618924.76	618924.76
2021	83010502	ANUAL	0.00	677562.18	677562.18	677562.18	677562.18	677562.18	677562.18	677562.18	677562.18	677562.18	677562.18	677562.18



Universidad Tecnológica de Parras



II SESIÓN ORDINARIA DE LA JUNTA DIRECTIVA 16 DE ABRIL DE 2021.

ACUERDO NO. 75/04/2021.

Aprobación del Presupuesto de Egresos de 2021.

Descripción: En atención a la Ley de Ingresos del Estado de Coahuila de Zaragoza, a lo establecido por el Consejo Nacional de Armonización Contable, Ley General de Contabilidad Gubernamental y a la Ley de Disciplina Financiera.

Justificación: Con fundamento en lo dispuesto por la fracción VII del artículo 12 del Decreto de Creación de la Universidad Tecnológica de Parras de la Fuente, Ley de Ingresos del Estado de Coahuila de Zaragoza, a lo establecido por el Consejo Nacional de Armonización Contable, Ley General de Contabilidad Gubernamental y a la Ley de Disciplina Financiera, se solicita a la Junta Directiva:

1. La Aprobación del Presupuesto de Egresos de 2021.

Metas que Afectan: En la optimización de los recursos para el servicio de educación de la Universidad Tecnológica de Parras de la Fuente.

Acuerdo: SE AUTORIZA POR UNANIMIDAD el Acuerdo 75/04/2021 por los Miembros de la Junta Directiva.

Con fundamento en lo dispuesto por la fracción VII del artículo 12 del Decreto de Creación de la Universidad Tecnológica de Parras de la Fuente, Ley de Ingresos del Estado de Coahuila de Zaragoza, a lo establecido por el Consejo Nacional de Armonización Contable, Ley General de Contabilidad Gubernamental y a la Ley de Disciplina Financiera, se solicita a la Junta Directiva:

1. Se aprueba el Presupuesto de Egresos de 2021.

Firma de consejeros:



Universidad Tecnológica de Parras



DR. HIGINIO GONZALEZ CALDERÓN
PRESIDENTE
EN SU REPRESENTACIÓN
DR. FRANCISCO OSORIO MORALES
SUBSECRETARIO DE EDUCACIÓN
MEDIA Y SUPERIOR

MTRO. HERMINIO BALTAZAR CISNEROS
VOCAL
EN SU REPRESENTACION
MC VICTOR ALEJANDRO ZARCO
TEJEDA
JEFE DEL DEPARTAMENTO DE
SOPORTE TECNICO Y
TELECOMUNICACIONES

MC JOSE DE JESUS ALARCON CORDOVA
VOCAL
EN SU REPRESENTACION
MC VICTOR ALEJANDRO ZARCO TEJEDA
JEFE DEL DEPARTAMENTO DE SOPORTE
TECNICO Y TELECOMUNICACIONES

LIC. BLAS JOSE FLORES DÁVILA
VOCAL
EN SU REPRESENTACION
LIC. MA. TERESA NARES CISNEROS
DIRECTORA GENERAL DE ENTIDADES
PARA ESTATALES

LIC. RAMIRO PEREZ ARCINIEGA
VOCAL

DR. FRANCISCO OSORIO MORALES
VOCAL
EN SU REPRESENTACIÓN
LIC. CARLOS FERNANDO DE LA PEÑA
VALDES

DRA. LUDIVINA LEJA RODRIGUEZ
VOCAL
EN SU REPRESENTACIÓN
C.P. ROSA VELIA LOPEZ DAVALOS

LIC. BRANDON MILMO BRITTINGHAM
VOCAL

C. ARMANDO GERARDO MARCOS
RAMONES
VOCAL

LIC. LIZETTE CRISTINA VILLARREAL
OREZZA
VOCAL
TITULAR DE LA OFICINA DE ENLACE
EDUCATIVO EN ESTADO DE COAHUILA

M.A.E. ADRIANA ELIZABETH VIDAL CABALLERO
RECTORA Y SECRETARIO TECNICO DEL H. CONSEJO DIRECTIVO

LAS FIRMAS QUE ANTECEDEN CORRESPONDEN A LA APROBACION DEL ACUERDO NO. 75/04/2021, OTORGADA EN LA SEGUNDA SESION ORDINARIA DEL 2021 DE LA JUNTA DIRECTIVA DE LA UNIVERSIDAD TECNOLOGICA DE PARRAS DE LA FUENTE. DE FECHA 16 DE ABRIL DE 2021, LA CUAL CONSTA DE 3 PAGINAS, MISMAS QUE DEBERÁN SER RUBRICADAS AL MARGEN Y AL CALCE POR LAS PERSONAS QUE EN ELLA INTERVINIERON. CONSTE - - - - -

3000	2,282,248.12	252,282.82	384,781.52	262,281.02	262,281.02	262,281.02	262,281.02	262,281.02	262,281.02	262,281.02	262,281.02	262,281.02	262,281.02
31201	186,114.00	23,519.25	23,519.25	23,519.25	23,519.25	23,519.25	23,519.25	23,519.25	23,519.25	23,519.25	23,519.25	23,519.25	23,519.25
31202	40,500.00	5,862.50	5,862.50	5,862.50	5,862.50	5,862.50	5,862.50	5,862.50	5,862.50	5,862.50	5,862.50	5,862.50	5,862.50
31203	43,110.00	5,413.75	5,413.75	5,413.75	5,413.75	5,413.75	5,413.75	5,413.75	5,413.75	5,413.75	5,413.75	5,413.75	5,413.75
31204	100,000.00	12,500.00	12,500.00	12,500.00	12,500.00	12,500.00	12,500.00	12,500.00	12,500.00	12,500.00	12,500.00	12,500.00	12,500.00
31205	15,000.00	1,875.00	1,875.00	1,875.00	1,875.00	1,875.00	1,875.00	1,875.00	1,875.00	1,875.00	1,875.00	1,875.00	1,875.00
31206	35,000.00	4,375.00	4,375.00	4,375.00	4,375.00	4,375.00	4,375.00	4,375.00	4,375.00	4,375.00	4,375.00	4,375.00	4,375.00
31207	100,000.00	12,500.00	12,500.00	12,500.00	12,500.00	12,500.00	12,500.00	12,500.00	12,500.00	12,500.00	12,500.00	12,500.00	12,500.00
31208	25,000.00	3,125.00	3,125.00	3,125.00	3,125.00	3,125.00	3,125.00	3,125.00	3,125.00	3,125.00	3,125.00	3,125.00	3,125.00
31209	884,148.16	60,518.52	60,518.52	60,518.52	60,518.52	60,518.52	60,518.52	60,518.52	60,518.52	60,518.52	60,518.52	60,518.52	60,518.52
31210	4,000.00	400.00	400.00	400.00	400.00	400.00	400.00	400.00	400.00	400.00	400.00	400.00	400.00
31211	216,184.96	26,274.37	26,274.37	26,274.37	26,274.37	26,274.37	26,274.37	26,274.37	26,274.37	26,274.37	26,274.37	26,274.37	26,274.37
31212	65,000.00	8,125.00	8,125.00	8,125.00	8,125.00	8,125.00	8,125.00	8,125.00	8,125.00	8,125.00	8,125.00	8,125.00	8,125.00
31213	12,000.00	1,500.00	1,500.00	1,500.00	1,500.00	1,500.00	1,500.00	1,500.00	1,500.00	1,500.00	1,500.00	1,500.00	1,500.00
31214	251,781.06	31,472.63	31,472.63	31,472.63	31,472.63	31,472.63	31,472.63	31,472.63	31,472.63	31,472.63	31,472.63	31,472.63	31,472.63
31215	120,000.00	15,000.00	15,000.00	15,000.00	15,000.00	15,000.00	15,000.00	15,000.00	15,000.00	15,000.00	15,000.00	15,000.00	15,000.00
31216	0.00	0.00	0.00	0.00	0.00	0.00	0.00	0.00	0.00	0.00	0.00	0.00	0.00
31217	270,000.00	33,750.00	33,750.00	33,750.00	33,750.00	33,750.00	33,750.00	33,750.00	33,750.00	33,750.00	33,750.00	33,750.00	33,750.00
31218	24,000.00	3,000.00	3,000.00	3,000.00	3,000.00	3,000.00	3,000.00	3,000.00	3,000.00	3,000.00	3,000.00	3,000.00	3,000.00
31219	48,000.00	6,000.00	6,000.00	6,000.00	6,000.00	6,000.00	6,000.00	6,000.00	6,000.00	6,000.00	6,000.00	6,000.00	6,000.00
31220	48,000.00	6,000.00	6,000.00	6,000.00	6,000.00	6,000.00	6,000.00	6,000.00	6,000.00	6,000.00	6,000.00	6,000.00	6,000.00
31221	8,000.00	1,000.00	1,000.00	1,000.00	1,000.00	1,000.00	1,000.00	1,000.00	1,000.00	1,000.00	1,000.00	1,000.00	1,000.00
31222	8,000.00	1,000.00	1,000.00	1,000.00	1,000.00	1,000.00	1,000.00	1,000.00	1,000.00	1,000.00	1,000.00	1,000.00	1,000.00
31223	2,279,148.12	276,531.42	303,031.02	293,531.02	276,531.02	276,531.02	276,531.02	276,531.02	276,531.02	276,531.02	276,531.02	276,531.02	276,531.02
TOTAL DEL GABO													276,531.02

El presente documento no implica obligación alguna de contratación, ni la modalidad de la misma. Las adquisiciones y contrataciones se sujetaran a los mismos establecidos en el artículo 15 del Presupuesto de Egresos del Estado de Coahuila para el ejercicio 2021, así como a los requisitos y formalidades contemplados por la Ley de Adquisiciones, Arrendamientos y Contratación de Servicios de Coahuila, el presupuesto de egresos de la Universidad y los requisitos de la Universidad que en materia de adquisiciones se establezcan.

11301	SUELDOS BASE	11,402,853.76
13201	PRIMA QUINQUENAL POR AÑOS DE SERVICIO EFECTIVAMENTE PRESTADOS	591,194.16
13202	ACREDITACIÓN POR AÑOS DE SERVICIO EN LA DOCENCIA Y AL PERSONAL ADMINISTRATIVO DE LAS INSTITUCIONES DE EDUCACION SUPERIOR	1,000,000.00
13409	COMPENSACIÓN POR ADQUISICION DE MATERIAL DIDACTICO	88,682.84
14105	APORTACIONES AL SEGURO DE CESANTIA EN EDAD AVANZADA Y VEJEZ	425,506.78
15903	AYUDA DESPENSA	161,504.97
21101	MATERIALES Y UTILES DE OFICINA	4,874.44
21201	MATERIALES Y ÚTILES DE IMPRESIÓN Y REPRODUCCIÓN	6,000.00
21601	MATERIAL DE LIMPIEZA	12,000.00
22102	PRODUCTOS ALIMENTICIOS PARA PERSONAS DERIVADO DE LA PRESTACIÓN DE SERVICIOS PUBLICOS EN UNIDADES DE SALUD, EDUCATIVAS DE READAPTACIÓN SOCIAL Y OTRAS.	21,128.46
22106	PRODUCTOS ALIMENTICIOS PARA EL PERSONAL DERIVADO DE ACTIVIDADES EXTRAORDINARIAS	18,325.89
24601	MATERIAL ELÉCTRICO Y ELECTRÓNICO	4,278.50
24901	OTROS MATERIALES Y ARTÍCULOS DE CONSTRUCCIÓN Y REPARACIÓN	10,957.06
25201	PLAGUICIDAS ABONOS Y FERTILIZANTES	3,000.00
25301	MEDICINAS Y PROD. FARMACEUTICOS	2,000.00
26103	COMBUSTIBLES LUBRICANTES Y ADITIVOS PARA PARA VEHICULOS TERRESTRES , AÉREOS, MARÍTIMOS, LACUSTRES Y FLUVIALES DESTINADOS A SERVICIOS ADMINISTRATIVOS	12,000.00
27301	ARTICULOS DEPORTIVOS	500.00
29101	HERRAMIENTAS MENORES	9,842.00
29601	REFACCIONES Y ACCESORIOS MENORES DE EQUIPO DE TRANSPORTE	5,000.00
29801	REFACCIONES Y ACCESORIOS MENORES DE MAQUINARIA Y OTROS EQUIPOS	5,000.00
31101	ENERGIA ELECTRICA	341,361.54
31301	SERVICIO DE AGUA	67,200.00
31401	SERVICIO TELEFONICO CONVENCIONAL	61,755.00
31803	SERVICIO DE MENSAJERIA	3,500.00
32201	ARRENDAMIENTO DE EDIFICIOS Y LOCALES	40,000.00
32301	ARRENDAMEINTO DE EQUIPO Y BIENES INFORMÁTICOS	23,231.29
32503	ARRENDAMIENTO DE VEHÍCULOS TERRESTRES , AÉREOS, MARÍTIMOS LACUSTRES Y FLUVIALES PARA SERVICIOS ADMINISTRATIVOS.	70,000.00
32903	OTROS ARRENDAMIENTOS	6,960.00
33106	SERVICIOS DE AUDITORIA	135,000.00
33303	SERVICIOS RELACIONADOS CON CERTIFICACION DE PROCESOS	25,000.00
33401	SERVICIOS PARA CAPACITACION A SERVIDORES PUBLICOS	31,500.00
33502	ESTUDIOS E INVESTIGACIONES	36,516.80

33603	IMPRESIONES DE DOCUMENTOS OFICIALES PARA LA PRESTACIÓN DE SERVICIOS PÚBLICOS, IDENTIFICACIÓN , FORMATOS ADMINISTRATIVOS Y FISCALES, FORMAS VALORADAS , CERTIFICADAS Y TÍTULOS	12,953.41
33801	SERVICIOS DE VIGILANCIA	503,514.24
34101	SERVICIOS BANCARIOS Y FINANCIEROS	30,080.98
34502	SEGUROS Y FIANZAS	44,686.97
34701	FLETES Y MANIOBRAS	10,904.00
35101	MANTENIMIENTO Y CONSERVACION DE INMUEBLES	15,591.59
35301	MANTENIMIENTO Y CONSERVACION DE BIENES INFORMATICOS	10,000.00
35501	MTTO Y CONSERVACION DE VEHÍCULOS TERRESTRES, AÉREOS , MARÍTIMOS, LACUSTRES Y FLUVIALES	25,200.00
35701	MANTENIMIENTO Y CONSERVACION DE MAQUINARIA Y EQUIPO	1,160.00
35801	SERVICIOS DE LAVANDERIA ,LIMPIEZA. HIGIENE	262,794.71
36101	DIFUSION DE MENSAJES SOBRE PROGRAMAS Y ACTIVIDADES GUBERNAMENTALES.	510.01
36201	DIFUSION DE MENSAJES COMERCIALES PARA PROMOVER LA VENTA DE PRODUCTOS O SERVICIOS	1,206.40
36301	SERVICIOS DE CREATIVIDAD, PREPRODUCCIÓN Y PRODUCCIÓN DE PUBLICIDAD, EXCEPTO INTERNET	17,400.00
36501	SERVICIOS AUDIOVISUALES	6,500.00
37104	PASAJES AEREOS NACIONALES PARA SERVIDORES PUBLICOS DE MANDO EN EL DESEMPEÑO DE COMISIONES Y FUNCIONES OFICIALES	110,000.00
37504	VIATICOS NACIONALES PARA SERVIDORES PÚBLICOS EN EL DESEMPEÑO DE FUNCIONES OFICIALES.	120,000.00
38203	GASTOS DE NOTIFICACION, TRAMITES INTERNOS Y SIMILARES	4,980.60
38301	CONGRESOS Y CONVENCIONES	20,000.00
39501	PENAS MULTAS ACCESORIOS Y ACTUALIZACIONES	50,000.00
39801	IMPUESTO SOBRE NOMINAS	97,500.00
39908	CUOTAS Y SUSCRIPCIONES	16,419.25
		15,988,075.65

Dependencia	Proyecto	Objetivos	Tipo	Ejercicios	Ene	Feb	Mar	Abr	May	Jun	Jul	Ago	Sep	Oct	Nov	Dic
01	03	001	11301	1	25001	410,873.95	410,873.95	410,873.95	410,873.95	410,873.95	410,873.95	410,873.95	410,873.95	410,873.95	410,873.95	410,873.95
01	03	001	11301	1	26001	413,443.79	413,443.79	413,443.79	413,443.79	413,443.79	413,443.79	413,443.79	413,443.79	413,443.79	413,443.79	413,443.80
01	03	001	12501	1	25001	22,472.16	22,472.16	22,472.16	22,472.16	22,472.16	22,472.16	22,472.16	22,472.16	22,472.16	22,472.16	22,472.22
01	03	001	12501	1	26001	22,472.16	22,472.16	22,472.16	22,472.16	22,472.16	22,472.16	22,472.16	22,472.16	22,472.16	22,472.16	22,472.22
01	03	001	13409	1	26001	8,831.16	8,831.16	8,831.16	8,831.16	8,831.16	8,831.16	8,831.16	8,831.16	8,831.16	8,831.16	8,831.24
01	03	001	14105	1	25001	191,653.87	191,653.87	191,653.87	191,653.87	191,653.87	191,653.87	191,653.87	191,653.87	191,653.87	191,653.87	191,653.95
01	03	001	15901	1	26001	24,681.00	24,681.00	24,681.00	24,681.00	24,681.00	24,681.00	24,681.00	24,681.00	24,681.00	24,681.00	24,681.00
01	03	001	13205	1	26001	45,795.43	45,795.43	45,795.43	45,795.43	45,795.43	45,795.43	45,795.43	45,795.43	45,795.43	45,795.43	45,795.64
01	02	001	21102	1	14001	0.00	3,476.00	3,476.00	3,476.00	3,476.00	3,476.00	3,476.00	3,476.00	3,476.00	3,476.00	3,476.00
01	06	001	21201	1	14001	1,627.35	1,627.35	1,627.35	1,627.35	1,627.35	1,627.35	1,627.35	1,627.35	1,627.35	1,627.35	1,627.39
01	01	001	21502	1	14001	0.00	0.00	0.00	0.00	0.00	0.00	0.00	0.00	0.00	0.00	0.00
01	07	001	21105	1	14001	3,850.74	3,850.74	3,850.74	3,850.74	3,850.74	3,850.74	3,850.74	3,850.74	3,850.74	3,850.74	3,850.78
01	03	001	24601	1	14001	2,654.51	2,654.51	2,654.51	2,654.51	2,654.51	2,654.51	2,654.51	2,654.51	2,654.51	2,654.51	2,654.53
01	03	001	24901	1	14001	0.00	5,935.44	5,935.44	5,935.44	5,935.44	5,935.44	5,935.44	5,935.44	5,935.44	5,935.44	5,935.44
01	06	001	25201	1	14001	0.00	0.00	0.00	0.00	8,161.76	8,161.76	8,161.76	8,161.76	8,161.76	8,161.76	8,161.78
01	01	001	25301	1	14001	0.00	0.00	0.00	0.00	0.00	0.00	0.00	0.00	0.00	0.00	8,000.00
01	01	001	26103	1	14001	2,127.35	2,127.35	2,127.35	2,127.35	2,127.35	2,127.35	2,127.35	2,127.35	2,127.35	2,127.35	2,127.35
01	05	001	27301	1	14001	0.00	0.00	0.00	0.00	0.00	0.00	0.00	0.00	0.00	0.00	0.00
01	03	001	28103	1	14001	0.00	0.00	0.00	0.00	0.00	0.00	0.00	0.00	0.00	0.00	0.00
01	03	001	28601	1	14001	1,793.49	1,793.49	1,793.49	1,793.49	1,793.49	1,793.49	1,793.49	1,793.49	1,793.49	1,793.49	1,793.49
01	06	001	28901	1	14001	1,793.49	1,793.49	1,793.49	1,793.49	1,793.49	1,793.49	1,793.49	1,793.49	1,793.49	1,793.49	1,793.59
01	03	001	31101	1	26001	34,046.79	34,046.79	34,046.79	34,046.79	34,046.79	34,046.79	34,046.79	34,046.79	34,046.79	34,046.79	34,046.85
01	03	001	31403	1	26001	4,755.00	4,755.00	4,755.00	4,755.00	4,755.00	4,755.00	4,755.00	4,755.00	4,755.00	4,755.00	4,755.00
01	03	001	31803	1	14001	500.00	500.00	500.00	500.00	500.00	500.00	500.00	500.00	500.00	500.00	500.00
01	03	001	32101	1	14001	0.00	0.00	0.00	0.00	0.00	0.00	0.00	0.00	0.00	0.00	0.00
01	03	001	32301	1	14001	0.00	0.00	0.00	0.00	0.00	0.00	0.00	0.00	0.00	0.00	0.00
01	03	001	32501	1	14001	3,991.21	3,991.21	3,991.21	3,991.21	3,991.21	3,991.21	3,991.21	3,991.21	3,991.21	3,991.21	3,991.21
01	03	001	32903	1	14001	10,000.00	10,000.00	10,000.00	10,000.00	10,000.00	10,000.00	10,000.00	10,000.00	10,000.00	10,000.00	10,000.00
01	03	001	32903	1	14001	0.00	0.00	0.00	0.00	0.00	0.00	0.00	0.00	0.00	0.00	0.00
01	03	001	33106	1	26001	0.00	0.00	0.00	0.00	0.00	0.00	0.00	0.00	0.00	0.00	0.00
01	03	001	33303	1	14001	0.00	0.00	0.00	0.00	0.00	0.00	0.00	0.00	0.00	0.00	0.00
01	03	001	34001	1	14001	10,500.00	10,500.00	10,500.00	10,500.00	10,500.00	10,500.00	10,500.00	10,500.00	10,500.00	10,500.00	10,500.00
01	03	001	35102	1	14001	0.00	0.00	0.00	0.00	0.00	0.00	0.00	0.00	0.00	0.00	0.00
01	03	001	35102	1	14001	0.00	0.00	0.00	0.00	0.00	0.00	0.00	0.00	0.00	0.00	0.00
01	03	001	34101	1	14001	2,486.29	2,486.29	2,486.29	2,486.29	2,486.29	2,486.29	2,486.29	2,486.29	2,486.29	2,486.29	2,486.29
01	03	001	34502	1	26001	0.00	0.00	0.00	0.00	0.00	0.00	0.00	0.00	0.00	0.00	0.00
01	03	001	34701	1	14001	696.00	696.00	696.00	696.00	696.00	696.00	696.00	696.00	696.00	696.00	696.00
01	03	001	35101	1	14001	0.00	0.00	0.00	0.00	0.00	0.00	0.00	0.00	0.00	0.00	0.00
01	03	001	35301	1	14001	0.00	0.00	0.00	0.00	0.00	0.00	0.00	0.00	0.00	0.00	0.00
01	03	001	35501	1	14001	5,999.03	5,999.03	5,999.03	5,999.03	5,999.03	5,999.03	5,999.03	5,999.03	5,999.03	5,999.03	5,999.03
01	03	001	35701	1	14001	0.00	0.00	0.00	0.00	0.00	0.00	0.00	0.00	0.00	0.00	0.00
01	03	001	36101	1	14001	0.00	0.00	0.00	0.00	0.00	0.00	0.00	0.00	0.00	0.00	0.00
01	03	001	36201	1	14001	0.00	0.00	0.00	0.00	0.00	0.00	0.00	0.00	0.00	0.00	0.00
01	03	001	36301	1	14001	0.00	0.00	0.00	0.00	0.00	0.00	0.00	0.00	0.00	0.00	0.00
01	03	001	36501	1	14001	6,500.00	6,500.00	6,500.00	6,500.00	6,500.00	6,500.00	6,500.00	6,500.00	6,500.00	6,500.00	6,500.00
01	01	001	37104	1	14001	0.00	0.00	0.00	0.00	0.00	0.00	0.00	0.00	0.00	0.00	0.00
01	01	001	37504	1	14001	10,000.00	10,000.00	10,000.00	10,000.00	10,000.00	10,000.00	10,000.00	10,000.00	10,000.00	10,000.00	10,000.00
01	02	001	38201	1	14001	0.00	0.00	0.00	0.00	0.00	0.00	0.00	0.00	0.00	0.00	0.00
01	01	001	38301	1	26001	20,000.00	20,000.00	20,000.00	20,000.00	20,000.00	20,000.00	20,000.00	20,000.00	20,000.00	20,000.00	20,000.00
01	03	001	39501	1	14001	0.00	0.00	0.00	0.00	0.00	0.00	0.00	0.00	0.00	0.00	0.00
01	03	001	39801	1	26001	7,500.00	7,500.00	7,500.00	7,500.00	7,500.00	7,500.00	7,500.00	7,500.00	7,500.00	7,500.00	7,500.00
01	03	001	39908	1	14001	560.00	560.00	560.00	560.00	560.00	560.00	560.00	560.00	560.00	560.00	560.00



Universidad Tecnológica de Parras



II SESIÓN ORDINARIA DE LA JUNTA DIRECTIVA 16 DE ABRIL DE 2021.

ACUERDO NO. 76/04/2021.

Aprobación del Programa Operativo Anual y Programa Estimado Anual de Adquisiciones 2021.

Descripción: En atención en lo dispuesto en la Ley de Planeación del desarrollo del Estado de Coahuila, La Ley de Adquisiciones, Arrendamientos y Contratación de Servicios para el estado de Coahuila y la Ley de Entidades Paraestatales del Estado de Coahuila.

Justificación: Con fundamento en el artículo 22 fracción VII de la Ley de Planeación del desarrollo del Estado de Coahuila, artículo 34 de la Ley de Adquisiciones, Arrendamientos y Contratación de Servicios para el estado de Coahuila y de conformidad al artículo 17 fracción IV de la Ley de Entidades Paraestatales del Estado de Coahuila, se solicita a la Junta Directiva:

1. La aprobación del Programa Operativo Anual y Programa Estimado Anual de Adquisiciones 2021.

Acuerdo: SE AUTORIZA POR UNANIMIDAD el Acuerdo 76/04/2021 por los Miembros de la Junta Directiva.

Con fundamento en el artículo 22 fracción VII de la Ley de Planeación del desarrollo del Estado de Coahuila, artículo 34 de la Ley de Adquisiciones, Arrendamientos y Contratación de Servicios para el estado de Coahuila y de conformidad al artículo 17 fracción IV de la Ley de Entidades Paraestatales del Estado de Coahuila, se solicita a la Junta Directiva:

1. Se aprueba el Programa Operativo Anual y Programa Estimado Anual de Adquisiciones 2021.



Universidad Tecnológica de Parras



Firma de consejeros:

DR. HIGINIO GONZALEZ CALDERÓN
PRESIDENTE
EN SU REPRESENTACION
DR. FRANCISCO OSORIO MORALES
SUBSECRETARIO DE EDUCACION
MEDIA Y SUPERIOR

MTRO. HERMINIO BALTAZAR CISNEROS
VOCAL
EN SU REPRESENTACION
MC VICTOR ALEJANDRO ZARCO
TEJEDA
JEFE DEL DEPARTAMENTO DE
SOPORTE TECNICO Y
TELECOMUNICACIONES

MC JOSE DE JESUS ALARCON CORDOVA
VOCAL
EN SU REPRESENTACION
MC VICTOR ALEJANDRO ZARCO TEJEDA
JEFE DEL DEPARTAMENTO DE SOPORTE
TECNICO Y TELECOMUNICACIONES

LIC. BLAS JOSÉ FLORES DÁVILA
VOCAL
EN SU REPRESENTACION
LIC. MA. TERESA NARES CISNEROS
DIRECTORA GENERAL DE ENTIDADES
PARA ESTATALES

LIC. RAMIRO PEREZ ARCINIEGA
VOCAL

DR. FRANCISCO OSORIO MORALES
VOCAL
EN SU REPRESENTACION
LIC. CARLOS FERNANDO DE LA PEÑA
VALDES

DRA. LUDIVINA LEJA RODRIGUEZ
VOCAL
EN SU REPRESENTACION
C.P. ROSA VELIA LOPEZ DAVALOS



LIC. BRANDON MILMO BRITTINGHAM
VOCAL

C. ARMANDO GERARDO MARCOS
RAMONES
VOCAL

LIC. LIZETTE CRISTINA VILLARREAL
OREZZA
VOCAL
TITULAR DE LA OFICINA DE ENLACE
EDUCATIVO EN ESTADO DE COAHUILA

M.A.E. ADRIANA ELIZABETH VIDAL CABALLERO
RECTORA Y SECRETARIO TECNICO DEL H. CONSEJO DIRECTIVO


LAS FIRMAS QUE ANTECEDEN CORRESPONDEN A LA APROBACION DEL ACUERDO NO. 76/04/2021, OTORGADA EN LA SEGUNDA SESION ORDINARIA DEL 2021 DE LA JUNTA DIRECTIVA DE LA UNIVERSIDAD TECNOLOGICA DE PARRAS DE LA FUENTE, DE FECHA 16 DE ABRIL DE 2021, LA CUAL CONSTA DE 3 PAGINAS, MISMAS QUE DEBERAN SER RUBRICADAS AL MARGEN Y AL CALCE POR LAS PERSONAS QUE EN ELLA INTERVINIERON. CONSTE - - - - -

PROGRAMA OPERATIVO ANUAL 2021																			
FORMATO 01 "DESARROLLO DE PROCESOS"																			
UNIVERSIDAD: TECNOLÓGICA DE PARRAS DE LA FUENTE																			
DENOMINACIÓN DEL PROCESO: EQUIDAD + GRUPOS VULNERABLES						NUM. DE PROCESO 3		TIPO DE PROCESO OPERATIVO											
ÁREA EJECUTORA SECRETARÍA ACADÉMICA																			
LÍNEAS ESTRATÉGICAS DEL PODE, del RVT o del P. de las UTA/UNEP																			
Igualdad de Oportunidades y No Discriminación Contra las Mujeres																			
INDICADORES																			
NOMBRE DEL INDICADOR	FORMULA	UNIDAD DE MEDIDA	META NACIONAL 2021 PIDE	CONTEXTO ACTUAL Y A FUTURO DEL INDICADOR															
				2020		2021		Total alcanzado (Se reporta en el tercer cuatrimestre)											
Indicador: Porcentaje de estudiantes mujeres beneficiadas en la institución/ número total de estudiantes en la institución*100	(Número de estudiantes mujeres beneficiadas en la institución/ número total de estudiantes en la institución)*100	Mujeres beneficiadas	45	Número actual	Porcentaje actual	Número a lograr	Porcentaje a lograr	Número alcanzado	Porcentaje alcanzado										
				148	40.0%	198	40%												
NOMBRE DEL INDICADOR	FORMULA	UNIDAD DE MEDIDA	META NACIONAL 2021 PIDE	CONTEXTO ACTUAL Y A FUTURO DEL INDICADOR															
				2020		2021		Total alcanzado (Se reporta en el tercer cuatrimestre)											
Indicador: Porcentaje de estudiantes mujeres beneficiadas	(Número de estudiantes mujeres beneficiadas/ número total de estudiantes mujeres en la institución)*100	Mujeres beneficiadas	50	Número actual	Porcentaje actual	Número a lograr	Porcentaje a lograr	Número alcanzado	Porcentaje alcanzado										
				18	13%	24	10%												
OBJETIVO QUE ATIENDE EL PROCESO E IMPACTO	Fomentar la transparencia de la perspectiva de género en las actividades del Subsecretaría de Igualdad de Oportunidades y No Discriminación, fomentando prácticas y actividades que promuevan el equilibrio.																		
CALENDARIZACIÓN Y SEGUIMIENTO DE LAS PRINCIPALES ACTIVIDADES																			
ACTIVIDADES	UNIDAD DE MEDIDA	META ANUAL	CALENDARIO 2021 CUATRIMESTRAL												JUSTIFICACIÓN DE LAS DESVIACIONES POSITIVAS O NEGATIVAS	ÁREA EJECUTORA			
			1				2				3								
			PROG	ALC	#	%	PROG	ALC	#	%	PROG	ALC	#	%					
Promover y gestionar becas para apoyo a las alumnas y seguimiento	convocatorias	6	4	67%					1	16%							SUBDIRECCIÓN DE SERVICIOS ESCOLARES Y ESTUDIANTILES		
Atención psicológica a las alumnas	número de alumnas atendidas	50	40	60%					10	20%							SUBDIRECCIÓN DE SERVICIOS ESCOLARES Y ESTUDIANTILES		
Aplicación de exámenes psicoesométricos a alumnas de nuevo ingreso	número de aplicaciones	1												1	100%		SUBDIRECCIÓN DE SERVICIOS ESCOLARES Y ESTUDIANTILES		
Apoyo a la formación integral de las alumnas a través del programa de Tutorías	programa	3	1	33%					1	33%				1	33%		SUBDIRECCIÓN DE SERVICIOS ESCOLARES Y ESTUDIANTILES		
Pláticas dirigidas hacia la equidad de género	pláticas	2							1	50%				1	50%		SUBDIRECCIÓN DE SERVICIOS ESCOLARES Y ESTUDIANTILES		
DESCRIPCIÓN DEL ALCANCE DEL INDICADOR Y EFECTO SOCIOECONÓMICO																			
																			
MAE ADRIANA ELIZABETH VERA CABALLERO										LIC CLAUDIA CHAO ADAME SUBDIRECTORA DE SERVICIOS ESCOLARES Y ESTUDIANTILES									

PROGRAMA OPERATIVO ANUAL 2021													
FORMATO 01 "DESARROLLO DE PROCESOS"													
UNIVERSIDAD: TECNOLÓGICA DE PARRAS DE LA FUENTE													
DENOMINACIÓN DEL PROCESO: EQUIDAD + GRUPOS VULNERABLES						NUM. DE PROCESO 3		TIPO DE PROCESO Ejecutivo					
ÁREA EJECUTORA SECRETARÍA ACADÉMICA <i>(línea estratégica del POE del SUT o SAP al que se le asigna)</i> Atención Educativa a las Personas con Discapacidad													
INDICADORES													
NOMBRE DEL INDICADOR	FORMULA	UNIDAD DE MEDIDA	META NACIONAL 2021 PIDE	CONTEXTO ACTUAL Y A FUTURO DEL INDICADOR				Total alcanzado (Se reporta en el tercer cuatrimestre)					
				2020		2021							
Número de alumnos atendidos con algún tipo de discapacidad	(Número de alumnos con algún tipo de discapacidad en el año / Número total de estudiantes en el año) * 100	Alumnos	1745	Número actual	Porcentaje actual	Número a lograr	Porcentaje a lograr	Número alcanzado	Porcentaje alcanzado				
				3	0.80%	5	0.750%						
Personal de la UT con alguna discapacidad	(Número de personal que trabajan para la Universidad con algún tipo de discapacidad / número total de la plantilla laboral) * 100	Personas	264	Número actual	Porcentaje actual	Número a lograr	Porcentaje a lograr	Número alcanzado	Porcentaje alcanzado				
				5	0.6%	5	0.6%						
OBJETIVO QUE ATIENDE EL PROCESO E IMPACTO 1. Prestar servicios de formación profesional a personas con discapacidad, a través de un modelo propio que atienda los aspectos de inclusión y empleabilidad, que incorpore la participación de la sociedad civil, gobiernos locales y empresariales.													
CALENDARIZACIÓN Y SEGUIMIENTO DE LAS PRINCIPALES ACTIVIDADES													
ACTIVIDADES	UNIDAD DE MEDIDA	META ANUAL	CALENDARIO 2021 CUATRIMESTRAL								JUSTIFICACIÓN DE LAS DESVIACIONES POSITIVAS O NEGATIVAS	ÁREA EJECUTORA	
			1		2		3						
			PROG	ALC	PROG	ALC	PROG	ALC					
Capacitación para el personal administrativo y de apoyo que presten brindar apoyo a la comunidad estudiantil con discapacidad	Cursos	3			1	100%							SUBDIRECCION DE SERVICIOS ESCOLARES Y ESTUDIANTILES
Promover la inclusión de la comunidad con discapacidad dentro de la institución	promocion	3	1	33%	1	33%			1	33%			SUBDIRECCION DE SERVICIOS ESCOLARES Y ESTUDIANTILES
Promover la sustantividad, equidad e igualdad entre la comunidad estudiantil	promocion	3	1	33%	1	33%			1	33%			SUBDIRECCION DE SERVICIOS ESCOLARES Y ESTUDIANTILES
Promover y gestionar la convivencia e inclusion entre el personal administrativo con alguna discapacidad	promocion	3	1	33%	1	33%			1	33%			SUBDIRECCION DE SERVICIOS ESCOLARES Y ESTUDIANTILES
Promover la inclusion de toda persona con algún tipo de discapacidad dentro y fuera de la universidad	promocion	3	1	33%	1	33%			1	33%			SUBDIRECCION DE SERVICIOS ESCOLARES Y ESTUDIANTILES
DESCRIPCIÓN DEL ALCANCE DEL INDICADOR Y EFECTO SOCIOECONÓMICO													
MAE ADRIANA ELIZABETH VIDAL CABALLERO RECTOR					LIC CLAUDIA CHAO ADAME SUBDIRECTORA DE SERVICIOS ESCOLARES Y ESTUDIANTILES								

PROGRAMA OPERATIVO ANUAL 2021																
FORMATO 01 "DESARROLLO DE PROCESOS"																
UNIVERSIDAD: _____																
DENOMINACIÓN DEL PROCESO:							NUM. DE PROCESO		TIPO DE PROCESO (R)							
EQUIDAD + GRUPOS VULNERABLES (1)							1 (2)		EQUIDAD							
ÁREA EJECUTORA (4)																
Líneas estratégicas del PIDE, del SUT o SUP, al que se le atribuye... (3)																
INDICADORES (5)																
NOMBRE DEL INDICADOR (6.1)	FORMULA	UNIDAD DE MEDIDA	META NACIONAL 2021 PIDE	CONTEXTO ACTUAL Y A FUTURO DEL INDICADOR (6.2)						Total alcanzado (Se reporta en el tercer cuatrimestre) (6.3)						
				2017		2018										
Porcentaje de alumnos de origen indígena atendidos	(Número de alumnos de origen indígena atendidos/número de alumnos)*100	Alumnos	90	Número actual	Porcentaje actual	Número a lograr	Porcentaje a lograr	Número alcanzado	Porcentaje alcanzado							
				0		0										
NOMBRE DEL INDICADOR (6.1)	FORMULA	UNIDAD DE MEDIDA	META NACIONAL 2021 PIDE	CONTEXTO ACTUAL Y A FUTURO DEL INDICADOR (6.2)						Total alcanzado (Se reporta en el tercer cuatrimestre) (6.3)						
Número de alumnos de origen indígena atendidos en la institución	(Número de alumnos de origen indígena atendidos en el año/trimestre total de alumnos en el año)*100	Alumnos	9000	2017		2018										
				Número actual	Porcentaje actual	Número a lograr	Porcentaje a lograr	Número alcanzado	Porcentaje alcanzado							
				0		0										
OBJETIVO QUE ATIENDE EL PROCESO E IMPACTO (7)																
El presente programa busca a la institución de estudios de nivel superior de los jóvenes estudiantes originarios de las comunidades indígenas, en el ámbito de Servicios de Apoyo Escolar, a través de actividades, mediante la implementación de acciones administrativas y actividades académicas, establecer un fomento a los jóvenes estudiantes indígenas del nivel superior de la UANL.																
CALENDARIZACIÓN Y SEGUIMIENTO DE LAS PRINCIPALES ACTIVIDADES (8)																
ACTIVIDADES	UNIDAD DE MEDIDA	META ANUAL	CALENDARIO 2017								JUSTIFICACIÓN DE LAS DESVIACIONES POSITIVAS O NEGATIVAS (9)	ÁREA EJECUTORA (10)				
			1				2						3			
			PROG	ALC	PROG	ALC	PROG	ALC	PROG	ALC						
			#	%	#	%	#	%	#	%	#	%				
Capacitación para el personal administrativo y de apoyo para que puedan brindar apoyo a la comunidad estudiantil con origen indígena	Cursos	1			1	100%								SUBDIRECCION DE SERVICIOS ESCOLARES Y ESTUDIANTILES		
Promover la inclusión de la comunidad con origen indígena dentro de la institución	promocion	3	1	33%			1	33%			1	34%		SUBDIRECCION DE SERVICIOS ESCOLARES Y ESTUDIANTILES		
Promover la solidaridad, equidad e igualdad entre la comunidad estudiantil	promocion	3	1	33%			1	33%			1	34%		SUBDIRECCION DE SERVICIOS ESCOLARES Y ESTUDIANTILES		
Promover y fortalecer la convivencia e inclusión entre el personal administrativo con alguna origen indígena	promocion	3	1	33%			1	33%			1	34%		SUBDIRECCION DE SERVICIOS ESCOLARES Y ESTUDIANTILES		
Promover la inclusión de toda persona con algún tipo de origen indígena dentro y fuera de la universidad	promocion	3	1	33%			1	33%			1	34%		SUBDIRECCION DE SERVICIOS ESCOLARES Y ESTUDIANTILES		
DESCRIPCIÓN DEL ALCANCE DEL INDICADOR Y EFECTO SOCIOECONÓMICO (11)																
MAE ADRIANA ELIZABETH VIDAL CABALLERO					LIC CLAUDIA CHAO ADAME SUBDIRECTORA DE											

PROGRAMA OPERATIVO ANUAL 2021																	
FORMATO B1 "DESARROLLO DE PROCESOS"																	
UNIVERSIDAD TECNOLÓGICA DE PARRAS DE LA FUENTE																	
DENOMINACIÓN DEL PROCESO:						NUM. DEL PROCESO		TIPO DE PROCESO									
ACADEMIA						1		Académico									
ÁREA RESPONSABLE																	
ACADEMIA																	
Línea estratégica del PDEP del SUIT a SUF al que se da atención																	
Asignación de la Cartera de los Programas Educativos																	
INDICADORES																	
NOMBRE DEL INDICADOR	FÓRMULA	UNIDAD DE MEDIDA	META NACIONAL 2021 PDE	CONTEXTO ACTUAL Y A FUTURO DEL INDICADOR				Total alcanzado (Se reporta en el tercer cuatrimestre)									
				2020		2021		Numero alcanzado	Porcentaje alcanzado								
Porcentaje de Avance en la Cobertura de la Certificación en los tres primeros períodos en la norma ISO 9001-2008	(Número de certificaciones obtenidas en el año / Número de certificaciones programadas en el año) * 100	Certificaciones	10	Numero actual	Porcentaje actual	Numero a lograr	Porcentaje a lograr										
				0	0%	0	0%										
Porcentaje de estudiantes que realizan sus estudios en programas de TSU certificados en el nivel I de CIES y/o acreditados por el COWAEL (Número de estudiantes que realizan sus estudios de TSU en programas evaluados) * 100	(Número de estudiantes que realizan sus estudios en programas de TSU certificados en el nivel I de CIES y/o acreditados por el COWAEL / Número de estudiantes que realizan sus estudios de TSU en programas evaluados) * 100	Estudiantes	81	Numero actual	Porcentaje actual	Numero a lograr	Porcentaje a lograr										
				0	0%	0	0%										
OBJETIVO QUE ATIENDE EL PROCESO E IMPACTO			El Plan y sus planes de acción en la ejecución de los programas de TSU, que atiende el objetivo de acreditación, así como el cumplimiento de estándares de calidad, obtenidos en los años de la carrera, como es el caso de los estudiantes en el primer periodo.														
CALENDARIZACIÓN Y SEGUIMIENTO DE LAS PRINCIPALES ACTIVIDADES																	
ACTIVIDADES	UNIDAD DE MEDIDA	META ANUAL	CALENDARIO 2021 CUATRIMESTRAL												JUSTIFICACIÓN DE LAS DESVIACIONES POSITIVAS O NEGATIVAS	ÁREA EJECUTORA	
			1				2				3						
			PROG	ALC	PROG	ALC	PROG	ALC	PROG	ALC	PROG	ALC	PROG	ALC			
			#	%	#	%	#	%	#	%	#	%	#	%			
Activación de 5 PE evaluados de TU	Activación	5															Director de Carreras
Evaluación de 5 PE evaluados por CIES	Evaluación	5															Director de Carreras
Atender las Observaciones de CIES (Elaboración de plan de mejoría para los 5 PE de TSU)	Observaciones atendidas	5															Director de Carreras
Dar seguimiento al plan de mejoría	Reporte	5															Director de Carreras
Atender las Observaciones de CIES (Elaboración de plan de mejoría para los 5 PE de TSU)	Observaciones atendidas	5															Director de Carreras
DESCRIPCIÓN DEL ALCANCE DEL INDICADOR Y EFECTO SOCIOECONÓMICO																	
MAE ADRIANA ELIZABETH VIAL CHALLERO RECTOR						MAYR MARCO JULIO RODRIGUEZ LOPEZ DIRECTOR DE DIVISION ACADEMIA											

PROGRAMA OPERATIVO ANUAL 2021																	
FORMATO 01 "DESARROLLO DE PROCESOS"																	
UNIVERSIDAD: TECNOLÓGICA DE PARRAS DE LA FUENTE																	
DENOMINACIÓN DEL PROCESO:							MOM. DE PROCESO		TIPO DE PROCESO								
ACADEMICO							I		Educativo								
ÁREA RESPONSABLE																	
ACADEMICA																	
Líneas estratégicas del PODE, del SUT y del SUT* al que se dá atención:																	
Fortalecimiento a la Participación de la Educación Superior																	
INDICADORES																	
NOMBRE DEL INDICADOR	FORMULA	UNIDAD DE MEDIDA	META NACIONAL 2021 PDE	CONTEXTO ACTUAL Y A FUTURO DEL INDICADOR				Total alcanzado (de reports en el tercer cuatrimestre)									
				2020		2021											
Número de estudios de trayectoria y de egresados flexibles a cabo en el año	Número de estudios de trayectoria y de egresados flexibles a cabo en el año	Estudios	447	Número actual	Porcentaje actual	Número a lograr	Porcentaje a lograr	Número alcanzado	Porcentaje alcanzado								
				1	100%	1	100%										
NOMBRE DEL INDICADOR	FORMULA	UNIDAD DE MEDIDA	META NACIONAL 2017 PDE 2017-2018	CONTEXTO ACTUAL Y A FUTURO DEL INDICADOR				Total alcanzado (de reports en el tercer cuatrimestre)									
Porcentaje de programas educativos con Análisis Situacional del Trabajo (AST)	(Programas educativos en la atención con AST / volumen total de programas educativos en la institución) * 100	Porcentaje	96	2020		2021				Número alcanzado	Porcentaje alcanzado						
				Número actual	Porcentaje actual	Número a lograr	Porcentaje a lograr										
10	100%	10	100%														
OBJETIVO QUE ATIENDE EL PROCESO E IMPACTO																	
1. Dinamización de Educación Superior Tecnológica de calidad a través de los planes y programas de estudio actualizados y pertinentes al sector laboral, como un medio estratégico para acrecentar el nivel humano y contribuir al aumento de la competitividad del país.																	
CALENDARIZACIÓN Y SEGUIMIENTO DE LAS PRINCIPALES ACTIVIDADES																	
ACTIVIDADES	UNIDAD DE MEDIDA	META ANUAL	CALENDARIO 2021 CUATRIMESTRAL												JUSTIFICACION DE LAS DESVIACIONES POSITIVAS O NEGATIVAS	AREA EJECUTORA	
			1		2		3		4		5		6				
			PROG	ALC	PROG	ALC	PROG	ALC	PROG	ALC	PROG	ALC					
Evaluaciones de Trayectoria Educativa	evaluaciones	1															Subdirección de evaluación
Mantener la comunicación con los egresados con el apoyo de la página web, en donde actualicen sus datos, respondan a encuestas y se registren o consulten la bolsa de trabajo	bases actualizadas	3	1	33%	1	33%	1	33%									Subdirección de evaluación
Seguimiento de egresados, aplicación de encuesta por dos años a partir de los 6 meses de ingreso y actualización de directorio	encuestas	3	1	33%	1	33%	1	33%									Subdirección de evaluación
Evaluar el desempeño de los egresados colocados en el sector productivo para determinar acciones de mejora a detectar casos de éxito	evaluaciones	1	1	100%													Subdirección de evaluación
Realizar los AST para los programas educativos	AST realizados	20	2	10%	8	40%											Subdirección de evaluación
DESCRIPCIÓN DEL ALCANCE DEL INDICADOR Y EFECTO SOCIOECONOMICO																	
																	
MAE ADRIANA ELIZABETH VIDAL CABALLERO RECTOR					MARI MARCO ANTONIO RODRIGUEZ LOPEZ DIRECTOR DE DIVISION ACADEMIA												

PROGRAMA OPERATIVO ANUAL 2021																			
FORMATO 01 "DESARROLLO DE PROCESOS"																			
UNIVERSIDAD: TECNOLÓGICA DE PARRAS DE LA FUENTE																			
DENOMINACIÓN DEL PROCESO: <u>Académico</u>							NUM. DE PROCESO: I		TIPO DE PROCESO: Directivo										
ÁREA RESPONSABLE: ACADÉMICA																			
Líneas estratégicas del PDA: <u>5.1.1.1 y 5.1.1.2, al igual que el documento:</u>																			
Alineado con Ejección de la Colección:																			
INDICADORES																			
NOMBRE DEL INDICADOR	FÓRMULA	UNIDAD DE MEDIDA	META NACIONAL 2021 PDE	CONTEXTO ACTUAL Y A FUTURO DEL INDICADOR				Total alcanzado (Se reporta en el tercer cuatrimestre)											
				2020		2021		Número alcanzado	Porcentaje alcanzado										
Número de estudiantes inscritos en TDU	Número de estudiantes inscritos en TDU	Estudiantes	15450	Número actual	Porcentaje actual	Número a lograr	Porcentaje a lograr												
				210	100%	267	100%												
NOMBRE DEL INDICADOR	FÓRMULA	UNIDAD DE MEDIDA	META NACIONAL 2017 PDE 2015-2018	CONTEXTO ACTUAL Y A FUTURO DEL INDICADOR				Total alcanzado (Se reporta en el tercer cuatrimestre)											
				2020		2021		Número alcanzado	Porcentaje alcanzado										
Número de estudiantes inscritos en Licenciatura	Número de estudiantes inscritos en Licenciatura	Estudiantes	8700	Número actual	Porcentaje actual	Número a lograr	Porcentaje a lograr												
				120	100%	130	100%												
OBJETIVO QUE ATIENDE EL PROCESO E IMPACTO:		El presente indicador atiende a los objetivos de la Colección, fundamentados en el objetivo de mejorar los niveles de matrícula, abarcar el 100% de la matrícula, mejorar la calidad educativa, mejorar el desempeño del personal docente, mejorar la calidad de los servicios, mejorar la calidad de la infraestructura física y tecnológica.																	
CALENDARIZACIÓN Y SEGUIMIENTO DE LAS PRINCIPALES ACTIVIDADES																			
ACTIVIDADES	UNIDAD DE MEDIDA	META ANUAL	CALENDARIO 2021 CUATRIMESTRAL												JUSTIFICACIÓN DE LAS DERIVACIONES POSITIVAS O NEGATIVAS	ÁREA EJECUTORA			
			I		II		III		IV		I		II						
			PROG.	ALC.	PROG.	ALC.	PROG.	ALC.	PROG.	ALC.	PROG.	ALC.	PROG.	ALC.					
Asistencia a ferias Universitarias, Visitas guiadas a la UTP, Visitas de promoción a las EMS.	Ejército	10	2	20%													Servicios Escolares		
Torneo de Puntaje Abiertas con alumnos provenientes de las EMS.	Ejército	1	1	100%													Servicios Escolares		
Selección de alumnos (venta de ficha), gestión de aplicación DE EXAMEN DE ADMISIÓN	proceso de admisión	2	1	50%													Servicios Escolares		
Selección e inducción de alumnos de nuevo ingreso	proceso de selección	1															Director de Carreras		
Inscripción y reinscripción de alumnos	proceso	3	1	33%													Servicios Escolares		
DESCRIPCIÓN DEL ALCANCE DEL INDICADOR Y EFECTO SOCIOECONÓMICO																			
MAE. ADRIANA ELIZABETH VIDAL CABALLERO RECTOR										LIC. CLAUDIA CHAO ADAME SUBDIRECTORA DE SERVICIOS ESCOLARES Y ESTUDIANTILES									

ent

[Handwritten signature]

[Handwritten signature]

[Handwritten signature]

[Handwritten signature]

PROGRAMA OPERATIVO ANUAL 2021																	
FORMATO 01 "DESARROLLO DE PROCESOS"																	
UNIVERSIDAD TECNOLÓGICA DE PARRAS DE LA FUENTE																	
DENOMINACIÓN DEL PROCESO:						NUM. DE PROCESO		TIPO DE PROCESO									
ACADÉMICO						1		Educativa									
ÁREA RESPONSABLE																	
ACADÉMICA																	
Unidad responsable del POC: del SOT y SUP, de que se da atención.																	
Prevenir y disminuir el Abandono Escolar																	
INDICADORES																	
NOMBRE DEL INDICADOR	FÓRMULA	UNIDAD DE MEDIDA	META NACIONAL 2021 INDE	CONTEXTO ACTUAL Y A FUTURO DEL INDICADOR				Total alcanzado (Se reporta en el tercer cuatrimestre)									
				2020		2021											
Programas de Tutorías	Número de programas de tutorías que tiene la institución	Programas de Tutorías	100	Número actual	Porcentaje actual	Número a lograr	Porcentaje a lograr	Número alcanzado	Porcentaje alcanzado								
				1	100%	1	100%										
NOMBRE DEL INDICADOR	FÓRMULA	UNIDAD DE MEDIDA	META NACIONAL 2021 INDE	CONTEXTO ACTUAL Y A FUTURO DEL INDICADOR				Total alcanzado (Se reporta en el tercer cuatrimestre)									
				2020		2021											
Porcentaje de alumnos que participan en programas de tutorías	(Número de alumnos en programas de tutorías/ Total de alumnos)*100	Estadístico	98	Número actual	Porcentaje actual	Número a lograr	Porcentaje a lograr	Número alcanzado	Porcentaje alcanzado								
				98	100%	98	100%										
OBJETIVO QUE ATIENDE EL PROCESO E IMPACTO																	
1. Evaluar la pertinencia e impacto, respecto de los resultados de los Instrumentos Psicológicos en los campos de estadística y álgebra, con respecto a los estudiantes matriculados en el sistema escolar en la institución.																	
CALENDARIZACIÓN Y SEGUIMIENTO DE LAS PRINCIPALES ACTIVIDADES																	
ACTIVIDADES	UNIDAD DE MEDIDA	META ANUAL	CALENDARIO 2021 CUATRIMESTRAL												JUSTIFICACIÓN DE LAS DESVIACIONES POSITIVAS O NEGATIVAS	ÁREA EJECUTORA	
			1		2		3		4		5		6				
			PROG	ALC	PROG	ALC	PROG	ALC	PROG	ALC	PROG	ALC	PROG	ALC			
Designación de tutores	programa	3	1	33%				1	33%				1	34%			Dirección de Carreras
Seguimiento de actividades de tutores -reportes, asistencia	programa	8	1	12%				1	12%				1	12%			Dirección de Carreras
Evaluación cuatrimestral de Desempeño de Tutores	Evaluación	2	1	50%				1	50%				1	50%			Dirección de Carreras
Entrega de resultados de evaluación de tutores y seguimiento	reporte	5	1	20%				1	20%				1	20%			Dirección de Carreras
Capacitación a tutores	Capacitación	1											1	100%			Dirección de Carreras
DESCRIPCIÓN DEL ALCANCE DEL INDICADOR Y EFECTO SOCIOECONÓMICO																	
MAE. ADRIANA ELIZABETH VIDAL CABALLERO RECTOR					LIC. CLAUDIA CHAO ADAME SUBDIRECTORA DE SERVICIOS ESCOLARES Y ESTUDIANTILES												

PROGRAMA OPERATIVO ANUAL 2021														
FORMATO 01 "DESARROLLO DE PROCESOS"														
UNIVERSIDAD TECNOLÓGICA DE PARRAS DE LA FUENTE														
DENOMINACIÓN DEL PROCESO:						NUM. DE PROCESO:		TIPO DE PROCESO						
VINCULACIÓN						2		OPERATIVO						
ÁREA RESPONSABLE														
VINCULACIÓN														
Líneas estratégicas del IPD de la UTP y SCM al que se da abasto:														
Mejoración, Empleabilidad y Emprendimiento														
INDICADORES														
NOMBRE DEL INDICADOR	FÓRMULA	UNIDAD DE MEDIDA	META NACIONAL 2021 PDR	CONTEXTO ACTUAL Y A FUTURO DEL INDICADOR						Total alcanzado (de reportar en el tercer cuatrimestre)				
				2020			2021							
Porcentaje de egresados de TSI que optan por la continuidad de estudios	Número de egresados de TSI que optan por la continuidad de estudios/total de egresados de TSI en el año 17100	Porcentaje	40	Número actual	Porcentaje actual	Número a lograr	Porcentaje a lograr	Número alcanzado	Porcentaje alcanzado					
				100	40%	30%	30%							
Porcentaje de egresados de TSI que optan por la continuidad y que tienen empleo	Número de egresados de TSI que optan por la continuidad y que tienen empleo/total de egresados de TSI en el año 17100	Porcentaje	25	Número actual	Porcentaje actual	Número a lograr	Porcentaje a lograr	Número alcanzado	Porcentaje alcanzado					
				100	0%	45%	45%							
OBJETIVO QUE ATENDE EL PROCESO E IMPACTO														
1. Contribuir al crecimiento de la economía nacional, mediante el desarrollo de la actividad económica de la zona del que se beneficia el IPD. 2. Promover el desarrollo sustentable y responsable de la zona. 3. Promover la generación de empleos y emprendimientos, tanto a escala de la localidad, como a escala de la zona del que se beneficia el IPD. 4. Promover la generación de empleos y emprendimientos, tanto a escala de la localidad, como a escala de la zona del que se beneficia el IPD. 5. Promover la generación de empleos y emprendimientos, tanto a escala de la localidad, como a escala de la zona del que se beneficia el IPD.														
CALENDARIZACIÓN Y SEGUIMIENTO DE LAS PRINCIPALES ACTIVIDADES														
ACTIVIDADES	UNIDAD DE MEDIDA	META ANUAL	CALENDARIO 2021 CUATRIMESTRAL								JUSTIFICACIÓN DE LAS DESVIACIONES POSITIVAS O NEGATIVAS	ÁREA EJECUTORA		
			1		2		3		4					
			PROG.	ALC.	PROG.	ALC.	PROG.	ALC.	PROG.	ALC.				
Mantener actualizada la base de datos, así como las vacantes generadas por las empresas	base de datos actualizada	3	1	33%										Subdirección de vinculación
Actualización de la base de datos de los egresados cada cuatrimestre	base de datos actualizada	3	1	33%										Subdirección de vinculación
Actualizar la base de datos de las empresas generadoras de empleo para TSI	base de datos actualizada	3	1	33%										Subdirección de vinculación
Mantener la comunicación con los egresados con el apoyo de la página web, en donde actualicen sus datos, respondan a encuestas y se registren o continúen la base de trabajo	base de datos actualizada	3	1	33%										Subdirección de vinculación
Realizar una feria de empleo en las instalaciones de la UTP con la participación de diferentes empresas de la localidad.	Feria de empleo	3												Subdirección de vinculación
DESCRIPCIÓN DEL ALCANCE DEL INDICADOR Y EFECTO SOCIOECONÓMICO														
MAE. ADRIANA ELIZABETH VIDAL CABALLERO DIRECTOR					ING. JOSÉ ENRIQUE LOPEZ MORALES VINCULACIÓN									

Handwritten signature/initials

Handwritten signature/initials

Handwritten signature/initials

Handwritten signature/initials

Handwritten signature/initials

PROGRAMA OPERATIVO ANUAL 2021																	
FORMATO DE "DESARROLLO DE PROCESOS"																	
UNIVERSIDAD TECNOLÓGICA DE PARRAS DE LA FUENTE																	
DENOMINACIÓN DEL PROCESO						NUM. DE PROCESO		TIPO DE PROCESO									
VINCULACIÓN						2		Estratégico									
ÁREA RESPONSABLE																	
VINCULACIÓN																	
Unidad responsable de VT001 del SUTP de SUTP al que se da atención																	
Núcleo Móvil de Cooperación para la Internacionalización de la Educación Superior																	
INDICADORES																	
NOMBRE DEL INDICADOR	FORMULA	UNIDAD DE MEDIDA	META NACIONAL 2021 POR	CONTEXTO ACTUAL Y A FUTURO DEL INDICADOR				Total alcanzado (de reportar en el formulario)									
				2020		2021		Número alcanzado	Porcentaje alcanzado								
Número de estudiantes inscritos en programas de intercambio o movilidad en instituciones extranjeras	Número de estudiantes inscritos en programas de intercambio o movilidad en instituciones extranjeras	Estudiantes	2441	Número actual	Porcentaje actual	Número a lograr	Porcentaje a lograr										
				0	0%	40	16%										
NOMBRE DEL INDICADOR	FORMULA	UNIDAD DE MEDIDA	META NACIONAL 2021 POR	CONTEXTO ACTUAL Y A FUTURO DEL INDICADOR				Total alcanzado (de reportar en el formulario)									
Número de programas de lengua extranjera que se imparten en la institución	Número de programas de lengua extranjera que se imparten en la institución	Programas	72	2020		2021		Número alcanzado	Porcentaje alcanzado								
				Número actual	Porcentaje actual	Número a lograr	Porcentaje a lograr										
0	0%	0	0%														
OBJETIVO QUE ATIENDE EL PROCESO E IMPACTO		F. Establecer y promover y cooperación bilateral con instituciones extranjeras, con centros de investigación y empresas privadas en materia de internacionalización e impacto de promover la movilidad estudiantil y docente, y la creación de redes colaborativas en materia académica, formativa y de investigación.															
CALENDARIZACIÓN Y SEGUIMIENTO DE LAS PRINCIPALES ACTIVIDADES																	
ACTIVIDADES	UNIDAD DE MEDIDA	META ANUAL	CALENDARIO 2021 CUATRIMESTRAL												JUSTIFICACIÓN DE LAS DESVIACIONES POSITIVAS O NEGATIVAS	ÁREA EJECUTORA	
			1				2				3						
			PROG	ALC	PROG	ALC	PROG	ALC	PROG	ALC	PROG	ALC	PROG	ALC			
Establecer y promover convenios de movilidad Nacional e Internacional	convenios	3					1	33%									Servicios Escolares
Participación en reuniones con organizaciones nacionales e internacionales que promuevan la movilidad intercambio estudiantil	reuniones	3	1	33%	1	33%	1	33%									Servicios Escolares
Definir proyectos de movilidad de alumnos de los diferentes PI con instancias nacionales e internacionales	proyectos	3	1	33%	1	33%	1	33%									Servicios Escolares
Promoción de Programas de movilidad en Certificación de idiomas para alumnos	promoción	3	1	33%	1	33%	1	33%									Servicios Escolares
Promover la capacitación y certificación del docente en idiomas y viajes	capacitación	3	1	33%	1	33%	1	33%									Servicios Escolares
DESCRIPCIÓN DEL ALCANCE DEL INDICADOR Y EFECTO SOCIOECONÓMICO																	
MSc. ADRIANA ELIZABETH VIDAL CABALLERO DIRECTOR					LIC. CLAUDIA GUADALUPE CHAS AGUIRRE SUBDIRECCIÓN SERVICIOS ESCOLARES Y ESTUDIANTILES												





Handwritten signature



Handwritten signature



Handwritten signature

Handwritten signature

Handwritten signature

PROGRAMA OPERATIVO ANUAL 2021																
FORMATO 01 "DESARROLLO DE PROCESOS"																
UNIVERSIDAD: TECNOLÓGICA DE PARRAS DE LA FUENTE																
DENOMINACIÓN DEL PROCESO:						NUM. DE PROCESO	TIPO DE PROCESO									
VINCULACIÓN:						2	Estratégico									
ÁREA RESPONSABLE																
SUBDIRECCIÓN DE INVESTIGACIÓN Y EXTENSIÓN UNIVERSITARIA																
Unidad estratégica del P.O.E. que lo sustenta																
Promoción y Difusión del Arte y la Cultura																
INDICADORES																
NOMBRE DEL INDICADOR	FÓRMULA	UNIDAD DE MEDIDA	META NACIONAL 2021 POR	CONTEXTO ACTUAL Y A FUTURO DEL INDICADOR				Total alcanzado (de reporte en el tercer cuatrimestre)								
Fianzas de actividades culturales	Número de fianzas otorgadas a grupos de teatro, danza, música, artes plásticas, entre otros.	Número	2160	2020		2021		Número alcanzado	Porcentaje alcanzado							
				Número actual	Porcentaje actual	Número a lograr	Porcentaje a lograr									
				1	100%	2	100%									
NOMBRE DEL INDICADOR	FÓRMULA	UNIDAD DE MEDIDA	META NACIONAL 2021 POR	CONTEXTO ACTUAL Y A FUTURO DEL INDICADOR				Total alcanzado (de reporte en el tercer cuatrimestre)								
Alumnos que participan en actividades culturales y artísticas	Número de alumnos que participan en actividades culturales y artísticas (total de alumnos)	Número	10842	2020		2021		Número alcanzado	Porcentaje alcanzado							
				Número actual	Porcentaje actual	Número a lograr	Porcentaje a lograr									
				202	6%	400	16%									
OBJETIVO QUE ATENDE EL PROCESO E IMPACTO		El objetivo es fortalecer la cultura y el arte en la comunidad, a través de la promoción y difusión de actividades culturales y artísticas, como acciones formativas complementarias a los contenidos de la asignatura de Arte.														
CALENDARIZACIÓN Y SEGUIMIENTO DE LAS PRINCIPALES ACTIVIDADES																
ACTIVIDADES	UNIDAD DE REDDA	META ANUAL	CALENDARIO 2021 CUATRIMESTRAL												JUSTIFICACIÓN DE LAS DESVIACIONES POSITIVAS O NEGATIVAS	ÁREA EJECUTORA
			1		2		3		4		5					
			PROG	ALC	PROG	ALC	PROG	ALC	PROG	ALC	PROG	ALC				
Exposiciones de fotografía, pintura, artesanía, escultura, conferencias (formativas y culturales), entre otros.	Evento	4	1	50%	1	50%			2	50%					Servicio Escolar	
Participación de grupos representativos fuera y dentro de la universidad.	Presentación	3	1	50%	1	50%			1	50%					Servicio Escolar	
Exposición Arte UTE	Evento	3			1	100%									Servicio Escolar	
Veredas UTE	Evento	1							1	100%					Servicio Escolar	
Proyección y Afijación de murales	Evento	1							1	100%					Servicio Escolar	
DESCRIPCIÓN DEL ALCANCE DEL INDICADOR Y EFECTO SOCIOECONÓMICO																
																
MRE. ADRIANA ELIZABETH VIDA CABALLERO RECTOR						LIC. CLAUDIA GUADALUPE CHAO ADAME SUBDIRECCIÓN SERVICIOS ESCOLARES Y ESTUDIANTILES										

PROGRAMA OPERATIVO ANUAL 2021											
FORMATO #1 "DESARROLLO DE PROCESOS"											
UNIVERSIDAD: TECNOLÓGICA DE PARRAS DE LA FUENTE											
DENOMINACIÓN DEL PROCESO:						NUM. DE PROCESO:		TIPO DE PROCESO:			
VINCULACIÓN:						2		Estratégico			
ÁREA RESPONSABLE:											
Subdirección de Calidad y Extensión Universitaria											
Línea estratégica del POF: 01/17 a 01/20 al que se da atención											
Fortalecimiento de la Práctica de Actividades Física y Deportiva											
INDICADORES											
NOMBRE DEL INDICADOR	FÓRMULA	UNIDAD DE MEDIDA	META NACIONAL 2021 POF	CONTEXTO ACTUAL Y A FUTURO DEL INDICADOR				Total alcanzado (Se reporta en el ítem 1 actualizado)			
				2020		2021					
Torneos deportivos	Número de torneos deportivos anuales internos y externos en los que participó la institución	Torneos	1500	Número actual	Porcentaje actual	Número a lograr	Porcentaje a lograr	Número alcanzado	Porcentaje alcanzado		
				0	0%	2	10%				
Participantes en torneos deportivos	Número de alumnos que participarán en los torneos internos y externos en los que participará la institución (total de alumnos *100)	Alumnos	65262	Número actual	Porcentaje actual	Número a lograr	Porcentaje a lograr	Número alcanzado	Porcentaje alcanzado		
				0	0%	100	8%				
OBJETIVO QUE ATIENDE EL PROCESO E IMPACTO:			1. Competencia formativa de los estudiantes de la licenciatura de la licenciatura de Actividad Física y Deportiva, fortaleciendo hábitos de participación en la práctica de actividades físicas y deportivas.								
CALENDARIZACIÓN Y SEGUIMIENTO DE LAS PRINCIPALES ACTIVIDADES											
ACTIVIDADES	UNIDAD DE MEDIDA	META ANUAL	CALENDARIO 2021 CUATRIMESTRAL						JUSTIFICACIÓN DE LAS DESVIACIONES POSITIVAS O NEGATIVAS	ÁREA EJECUTORA	
			1		2		3				
			PROG	ALC	PROG	ALC	PROG	ALC			
			%	%	%	%	%	%	%		
Coaching Inter-U	Torneos	1	1	100%							Servicios Escolares
Torneos de Fútbol a Fútbol de la Institución	Torneos	1			1	100%					Servicios Escolares
Participación en liga municipal de Voleibol	Torneos	1					1	100%			Servicios Escolares
Torneo de Fútbol	Torneos	2	1	50%			1	50%			Servicios Escolares
Torneos	Torneos	1					1	100%			Servicios Escolares
DESCRIPCIÓN DEL ALCANCE DEL INDICADOR Y EFECTO SOCIOECONÓMICO											
 MAE ADRIANA ELIZABETH YDAL CABALLERO DIRECTORA					 LIC CLAUDIA GUADALUPE CHAO ADAME SUBDIRECCIÓN SERVICIOS ESCOLARES Y ESTUDIANTILES						

PROGRAMA OPERATIVO ANUAL 2021													
FORMATO DE "DESARROLLO DE PROCESOS"													
UNIVERSIDAD: TECNOLÓGICA DE PARRAS DE LA FUENTE													
DENOMINACIÓN DEL PROCESO:						NUM. DE PROCESO		TIPO DE PROCESO					
VINCULACIÓN						2		Estratégico					
ÁREA RESPONSABLE													
INCLUSIÓN													
Línea estratégica del POF 2021-2024 en el que se incluye el proceso													
Vinculación, Empleabilidad y Responsabilidad													
INDICADORES													
NOMBRE DEL INDICADOR	FORMULA	UNIDAD DE MEDIDA	META NACIONAL 2021 POF	CONTEXTO ACTUAL Y A FUTURO DEL INDICADOR				Total alcanzado (Se reporta en el tercer cuatrimestre)					
				2020		2021							
Número de Cursos de Vinculación realizados en la institución	Número de Cursos de Vinculación en la institución realizada	Cursos	100	Número anual	Procentaje anual	Número a lograr	Procentaje a lograr	Número alcanzado	Procentaje alcanzado				
				0	100%	0	100%						
Porcentaje de egresados de licenciatura que encuentran o buscan en el sector productivo en el mes o meses de los egresados de licenciatura (TCE)	Número de egresados de licenciatura que encuentran o buscan en el sector productivo en el mes o meses de los egresados de licenciatura (TCE)	Alumnos	80	Número anual	Procentaje anual	Número a lograr	Procentaje a lograr	Número alcanzado	Procentaje alcanzado				
				143	89%	177	89%						
OBJETIVO QUE ATIENDE EL PROCESO E IMPACTO				1. Fortalecer y promover los servicios técnicos especializados, mediante la vinculación con el sector productivo de la zona industrial, en donde el que la promotoría de los productos, el desarrollo de empresas y el emprendimiento de los egresados. 2. Fortalecer los servicios de vinculación, el emprendimiento, apoyo a través de los cursos de vinculación en el campo de la vinculación de los egresados de licenciatura. 3. Fortalecer la vinculación técnica para el desarrollo de recursos de vinculación a través de los cursos de vinculación de licenciatura y de licenciatura en el campo de la vinculación de los egresados de licenciatura.									
CALENDARIZACIÓN Y SEGUIMIENTO DE LAS PRINCIPALES ACTIVIDADES													
ACTIVIDADES	UNIDAD DE MEDIDA	META ANUAL	CALENDARIO 2021 CUATRIMESTRAL								JUSTIFICACIÓN DE LAS DERIVACIONES POSITIVAS O NEGATIVAS	ÁREA EJECUTORA	
			1		2		3		4				
			PROG	ALC	PROG	ALC	PROG	ALC	PROG	ALC			
Vinculación empresarial y promoción de servicios	PROYECTOS	3	1	33%	1	33%	1	33%					Subdirección de Vinculación
Análisis de necesidades del sector productivo en materia de certificación de competencias laborales a través de la retroalimentación de empleadores.	ANÁLISIS DE COMPETENCIAS	3	1	33%	1	33%	1	33%					Subdirección de Vinculación
Capacitación para integrantes de la Entidad	CAPACITACION	2	1	50%	1	50%							Subdirección de Vinculación
Procedimiento de capacitación, evaluación y certificación	PROYECTO DE CAPACITACION	3	1	33%	1	33%	1	33%					Subdirección de Vinculación
Renovación y actualización de los estándares de competencia y evaluación en competencias	ACTUALIZACIÓN	3	1	33%	1	33%	1	33%					Subdirección de Vinculación
DESCRIPCIÓN DEL ALCANCE DEL INDICADOR Y EFECTO SOCIOECONÓMICO													
 MAE ADRIANA ELIZABETH VIDAL CABALLERO RECTOR					 ING JOSE ENRIQUE LÓPEZ MORALES VINCULACIÓN								

em

[Handwritten mark]

[Handwritten mark]

[Handwritten mark]

PROGRAMA OPERATIVO ANUAL 2021																	
FORMATO 01 "DESARROLLO DE PROCESOS"																	
UNIVERSIDAD: TECNOLÓGICA DE PARRAS DE LA FUENTE																	
DENOMINACIÓN DEL PROCESO: GESTIÓN						NUM. DE PROCESO 4		TIPO DE PROCESO Ejecución									
ÁREA RESPONSABLE																	
SISTEMAS																	
Líneas estratégicas del PIDE del TUP o SUP, al que se da prioridad																	
Aprovechamiento de las TIC S en el Fortalecimiento de la Educación Superior																	
INDICADORES																	
NOMBRE DEL INDICADOR	FORMULA	UNIDAD DE MEDIDA	META NACIONAL 2011 PIDE	CONTEXTO ACTUAL Y A FUTURO DEL INDICADOR				Total alcanzado (Se reporta en el tercer cuatrimestre)									
				2020		2021											
Cobertura en red inalámbrica y conexión a internet	Porcentaje de cobertura en red inalámbrica y conexión a internet en la institución	Cobertura de red inalámbrica a internet	85	Número actual	Porcentaje actual	Número a lograr	Porcentaje a lograr	Número alcanzado	Porcentaje alcanzado								
				171	100%	171	100%										
NOMBRE DEL INDICADOR	FORMULA	UNIDAD DE MEDIDA	META NACIONAL 2011 PIDE	CONTEXTO ACTUAL Y A FUTURO DEL INDICADOR				Total alcanzado (Se reporta en el tercer cuatrimestre)									
				2020		2021											
Equipos de cómputo	Número de equipos de cómputo anuales necesarios para mantener actualizados los programas educativos (reportar los adquirentes durante el periodo)	equipos de cómputo	44365	Número actual	Porcentaje actual	Número a lograr	Porcentaje a lograr	Número alcanzado	Porcentaje alcanzado								
				171	100%	171	100%										
OBJETIVO QUE ATIENDE EL PROCESO E IMPACTO		1. Establecer un programa más equitativo y con aprovechamiento de las Tecnologías de la Información y la Comunicación de manera tal que se fortalezca la calidad de la enseñanza, la formación de profesores y el aumento de la matrícula.															
CALENDARIZACIÓN Y SEGUIMIENTO DE LAS PRINCIPALES ACTIVIDADES																	
ACTIVIDADES	UNIDAD DE MEDIDA	META ANUAL	CALENDARIO 2021 CUATRIMESTRAL												JUSTIFICACIÓN DE LAS DESVIACIONES POSITIVAS O NEGATIVAS	ÁREA EJECUTORA	
			1		2		3		4		5		6				
			PROG	ALC	PROG	ALC	PROG	ALC	PROG	ALC	PROG	ALC					
Instalación de internet en Talleres de Procesos Industriales y Enología	Instalación	1	1	100%													Sistemas
Instalación de equipo de cómputo en salas de especialidad	Instalación	1	1	100%													Sistemas
Mantenimiento preventivo a equipo de cómputo de laboratorios	Mantenimiento	3	1	33%			1	33%			1	34%					Sistemas
Mantenimiento preventivo a equipo de cómputo de administración	Mantenimiento	2	1	50%							1	50%					Sistemas
Revisión de la situación de los equipos de cómputo	Revisión	1									1	100%					Sistemas
DESCRIPCIÓN DEL ALCANCE DEL INDICADOR Y EFECTO SOCIOECONÓMICO																	
MAE. ADRIANA ELIZABETH VICAL CABALLERO RECTOR						LIC. RAÚL RUILES MALDONADO SUBDIRECTOR DE SISTEMAS, PRENSA Y DIFUSIÓN											

Handwritten signature

Handwritten signature

Handwritten signature

Handwritten signature

Handwritten signature

PROGRAMA OPERATIVO ANUAL 2021														
FORMATO 01 "DESARROLLO DE PROCESOS"														
UNIVERSIDAD: TECNOLÓGICA DE PARRAS DE LA FUENTE														
DENOMINACIÓN DEL PROCESO:							NUM. DE PROCESO		TIPO DE PROCESO					
GESTIÓN							4		Edu.N					
ÁREA RESPONSABLE														
ADMINISTRACIÓN Y FINANZAS														
Líneas estratégicas del PIME del SUT y SAP al que se le asigna:														
Ampliación y mejoramiento de la infraestructura de la Educación Superior														
INDICADORES														
NOMBRE DEL INDICADOR	FÓRMULA	UNIDAD DE MEDIDA	META NACIONAL 2021 PER	CONTEXTO ACTUAL Y A FUTURO DEL INDICADOR				Total alcanzado (Se reporta en el tercer cuatrimestre)						
				2020		2021								
Porcentaje de obsolescencia de la infraestructura	(Matrícula de la institución / capacidad instalada)*100 Nota: la capacidad instalada es el número de lugares con que cuenta la Universidad para dar atención a los alumnos	estudiantes/unidad	105	Número actual	Porcentaje actual	Número a lograr	Porcentaje a lograr	Número alcanzado	Porcentaje alcanzado					
				357	98%	800	100%							
NOMBRE DEL INDICADOR	FÓRMULA	UNIDAD DE MEDIDA	META NACIONAL 2021 PER	CONTEXTO ACTUAL Y A FUTURO DEL INDICADOR				Total alcanzado (Se reporta en el tercer cuatrimestre)						
Edificios de docencia de dos niveles	Número de edificios de docencia de dos niveles, sin tener en cuenta los ya existentes, necesario para abar el aumento de la matrícula Nota: el número de edificios de docencia de dos niveles tendrá que ser consistente con la proyección de crecimiento de matrícula de la universidad (reportar los construidos durante el periodo de análisis)	edificios	48	2020		2021				Número alcanzado	Porcentaje alcanzado			
				Número actual	Porcentaje actual	Número a lograr	Porcentaje a lograr							
				1	100%	1	100%							
OBJETIVO QUE ATIENDE EL PROCESO E IMPACTO		1.- Contar con instalaciones y equipamiento de talleres y laboratorios modernos y con tecnologías de última generación, de tal manera que se asegure la calidad y pertinencia de la enseñanza que se imparte en las Universidades Tecnológicas.												
CALENDARIZACIÓN Y SEGUIMIENTO DE LAS PRINCIPALES ACTIVIDADES														
ACTIVIDADES	UNIDAD DE MEDIDA	META ANUAL	CALENDARIO 2021 CUATRIMESTRAL								JUSTIFICACIÓN DE LAS DESVIACIONES POSITIVAS O NEGATIVAS	ÁREA EJECUTORA		
			1		2		3							
			PROG	ALC	PROG	ALC	PROG	ALC	PROG	ALC				
			#	%	#	%	#	%	#	%	#	%		
Identificación de capacidad instalada actual	capacidad instalada	1									1	100%		Dpto. de Mantenimiento
Elaboración de plan maestro de instalaciones y construcción	plan maestro elaborado	1	1	33%	1	33%			1	33%				Dpto. de Mantenimiento
Utilización de edificio de Centro de Información e idiomas	gestión	1			1	100%								Dpto. de Mantenimiento
Dar seguimiento al proceso de construcción	gestión	1			1	100%								Dpto. de Mantenimiento
Supervisión de obra y entrega laboratorio de industrialización	obra supervisada	1									1	100%		Dpto. de Mantenimiento
DESCRIPCIÓN DEL ALCANCE DEL INDICADOR Y EFECTO SOCIOECONÓMICO														
MAE. ADRIANA ELIZABETH VIDAL ORBALLEIRO RECTORA					ING. RAFAEL LEIVA TOLENTINO JEFE DE DPTO. DE MANTENIMIENTO									



MIGUEL ÁNGEL RIQUELME SOLÍS

Gobernador del Estado de Coahuila de Zaragoza

FERNANDO DONATO DE LAS FUENTES HERNÁNDEZ

Secretario de Gobierno y Director del Periódico Oficial

De acuerdo con el artículo 72 de la Ley de Hacienda para el Estado de Coahuila de Zaragoza, los servicios prestados por el Periódico Oficial del Gobierno del Estado causarán derechos conforme a la siguiente tarifa:

I. Avisos judiciales y administrativos:

1. Por cada palabra en primera o única inserción, \$2.00 (DOS PESOS 00/100 M.N.).

2. Por cada palabra en inserciones subsecuentes, \$1.50 (UN PESO 50/100 M.N.).

II. Por publicación de aviso de registro de fierro de herrar, arete o collar o cancelación de los mismos, señal de sangre o venta, \$730.00 (SETECIENTOS TREINTA PESOS 00/100 M.N.).

III. Publicación de balances o estados financieros, \$993.00.00 (NOVECIENTOS NOVENTA Y TRES PESOS 00/100 M.N.).

IV. Suscripciones:

1. Por un año, \$2,718.00 (DOS MIL SETECIENTOS DIECIOCHO PESOS 00/100 M.N.).

2. Por seis meses, \$1,360.00 (UN MIL TRESCIENTOS SESENTA PESOS 00/100 M.N.).

3. Por tres meses, \$718.00 (SETECIENTOS DIECIOCHO PESOS 00/100 M.N.).

V. Número del día, \$29.00 (VEINTINUEVE PESOS 00/100 M.N.).

VI. Números atrasados hasta 6 años, \$102.00 (CIENTO DOS PESOS 00/100 M.N.).

VII. Números atrasados de más de 6 años, \$205.00 (DOSCIENTOS CINCO PESOS 00/100 M.N.).

VIII. Códigos, leyes, reglamentos, suplementos o ediciones de más de 24 páginas, \$366.00 (TRESCIENTOS SESENTA Y SEIS PESOS 00/100 M.N.).

IX. Por costo de tipografía relativa a los fierros de registro, arete o collar por cada figura, \$730.00 (SETECIENTOS TREINTA PESOS 00/100 M.N.).

Tarifas vigentes a partir del 01 de Enero de 2021.

El Periódico Oficial se publica ordinariamente los martes y viernes, pudiéndose hacer las ediciones extraordinarias cuando el trabajo así lo amerite.

Calle Hidalgo Esquina con Reynosa No. 510 Altos, Col. República Oriente, Código Postal 25280, Saltillo, Coahuila.

Teléfono: 01 (844) 4 30 82 40

Horario de Atención: Lunes a Viernes de 08:00 a 15:00 horas.

Página de Internet del Gobierno de Coahuila: www.coahuila.gob.mx

Página de Internet del Periódico Oficial: periodico.sfpcoahuila.gob.mx

Correo Electrónico del Periódico Oficial: periodico.coahuiladezaragoza@outlook.es

Correo Electrónico para publicación de edictos: periodico.oficialcoahuila@gmail.com

Paga Fácil Coahuila: www.pagafacil.gob.mx