



TERCERA SECCION

ORGANO DEL GOBIERNO CONSTITUCIONAL DEL ESTADO
INDEPENDIENTE, LIBRE Y SOBERANO DE COAHUILA DE
ZARAGOZA



PERIODICO OFICIAL

TOMO CXXIV

Saltillo, Coahuila, martes 9 de mayo de 2017

número 37

REGISTRADO COMO ARTÍCULO DE SEGUNDA CLASE EL DÍA 7 DE DICIEMBRE DE 1921.
FUNDADO EN EL AÑO DE 1860
LAS LEYES, DECRETOS Y DEMÁS DISPOSICIONES SUPERIORES SON OBLIGATORIAS POR EL HECHO
DE PUBLICARSE EN ESTE PERIÓDICO

RUBÉN IGNACIO MOREIRA VALDEZ
Gobernador del Estado de Coahuila de Zaragoza

VÍCTOR MANUEL ZAMORA RODRÍGUEZ
Secretario de Gobierno y Director del Periódico Oficial

ROBERTO OROZCO AGUIRRE
Subdirector del Periódico Oficial

I N D I C E

PODER EJECUTIVO DEL ESTADO

ESTADOS Financieros del Consejo Estatal de Ciencia y Tecnología correspondientes al Primer Informe de Avance de Gestión Financiera 2017.	2
ESTADOS Financieros del Fondo Mixto CONACYT- Gobierno del Estado de Coahuila de Zaragoza, correspondientes al Avance de Gestión del Primer Trimestre 2017.	9
INFORME de Avance de Gestión Financiera del Primer Trimestre 2017 del Fideicomiso Irrevocable de Inversión y Administración para el Programa Especial de Financiamiento a la Vivienda del Magisterio del Estado de Coahuila.	16
INFORMACIÓN relativa al Sistema Aplicativo de la Secretaría de Hacienda y Crédito Público correspondiente a los fondos, subsidios y convenios, relativos al Primer Trimestre del Ejercicio Fiscal 2017.	38



Primer Informe de Avance de Gestión Financiera 2017
Estado de Actividades
Del 1 de Enero al 31 de Marzo de 2017 y 2016
(Pesos)

Comando en Jefe de la Secretaría de Hacienda y el Desarrollo Económico y Social del Estado de Coahuila

Bien Público:

	2017	2016	Concepto	2017	2016
INGRESOS Y OTROS BENEFICIOS					
Ingresos de la Gestión	0	0	GASTOS Y OTRAS PERDIDAS	2,014,000	898
Ingresos	0	0	Gastos de Fomento	1,567,195	1,567,227
Cuentas y Agencias de Seguridad Social	0	0	Salarios Personales	117,222	157,145
Contribuciones de Mejoras	0	0	Salarios Generales	1,516,000	1,120,000
Beneficios	0	0	Transferencias, Asignaciones, Subsidios y Otras Ayudas	0	0
Productos de tipo corriente	0	0	Transferencias, Asignaciones y Agencias al Sector Público	0	0
Apoyos por venta de bienes y servicios	0	0	Transferencias al Sector Público	0	0
Ingresos por venta de bienes y servicios	0	0	Subsidios y Subvenciones	0	0
Ingresos por venta de bienes y servicios de explotación pag.	0	0	Ayudas Sociales	120,000	130,000
Participación mes, Aportación mes, Transferencia, Asignación, Subsidio y Otras Ayudas	6,160,011	0	Préstamos y Jubilaciones	0	0
Participaciones y Aportaciones	0	0	Transferencias a Instituciones, Mandatos y Contratos Analógicos	0	0
Transferencias, Asignaciones, Subsidios y Otras Ayudas	6,160,011	0	Transferencias a la Seguridad Social	0	0
Otros Ingresos y Beneficios	77,012	65,340	Ingresos	0	0
Ingresos Financieros	77,012	65,340	Transferencias al Exterior	0	0
Incremento por Variación de Tasa de Cambio	0	0	Participaciones y Aportaciones	0	0
Restricción del Bono de Emisión por Pérdidas o de Retiro u Obsolescencia	0	0	Participaciones	0	0
Restricción del Bono de Emisión por Pérdidas o de Retiro u Obsolescencia	0	0	Aportaciones	0	0
Otros Ingresos y Beneficios Varios	0	0	Comentarios	0	0
Total de Ingresos y Otros Beneficios	6,237,023	65,340	Intereses, Comisiones y Otros Gastos de la Deuda Pública	0	0
			Interés de la Deuda Pública	0	0
			Comisiones de la Deuda Pública	0	0
			Gastos de la Deuda Pública	0	0
			Costo por Cobertura	0	0
			Alquiler Financieros	0	0
			Otros Gastos y Pérdidas Extraordinarias	0	0
			Emisiones, Depreciaciones, Deterioros, Obsolescencia y Amortizaciones	0	0
			Provisiones	0	0
			Distribución de Ingresos	0	0
			Aumento por Incidencia de Emisiones por Pérdidas o de Retiro u Obsolescencia	0	0
			Aumento por Incidencia de Provisiones	0	0
			Otros Gastos	0	0
			Inversión Pública	0	0
			Inversión Pública no Capitalizable	0	0
			Total de Gastos y Otras Pérdidas	4,330,000	4,844,000
			Resultados del Ejercicio (déficit/Excedente)	1,907,023	644,000

Se declara de este modo el estado de los ingresos y gastos con el presente informe de avance de gestión y responsabilidad del entor

D. L. LAURO MARTÍNEZ BERMÚDEZ
DIRECTOR GENERAL
(RUBRICA)

C. P. CARMINA MARTÍNEZ MALLO MARO
CONTADOR GENERAL
(RUBRICA)



Primer Informe de Avance de Gestión Financiera
Estado Analítico del Activo
Del 1 de Enero al 31 de Marzo de 2017
(Pesos)

Ente Público: Consejo Estatal de Ciencia y Tecnología y el Fomento a la Investigación Científica y el Desarrollo Tecnológico del Estado de Coahuila

Concepto	Saldo Inicial 1	Cargos del Periodo 2	Abonos del Periodo 3	Saldo Final 4=(1+2-3)	Variación del Periodo (4-1)
ACTIVO					
Activo Circulante	6,953,759	11,531,145	9,917,360	8,467,544	1,613,785
Efectivo y Equivalentes	6,853,939	6,036,447	4,450,466	8,439,929	1,586,991
Derechos a Recibir Efectivo o Equivalentes	-180	5,476,668	5,462,304	14,175	14,355
Derechos a Recibir Bienes o Servicios	0	18,040	4,600	13,440	13,440
Inventarios	0	0	0	0	0
Almacenes	0	0	0	0	0
Estimación por Pérdida o Deterioro de Activos Circulantes	0	0	0	0	0
Otros Activos Circulantes	0	0	0	0	0
Activo No Circulante	13,659,401	95,397	0	13,754,795	95,397
Inversiones Financieras a Largo Plazo	2,613,351	20,022	0	2,633,373	20,022
Derechos a Recibir Efectivo o Equivalentes a Largo Plazo	0	0	0	0	0
Bienes Inmuebles, Infraestructura y Construcciones en Proceso	4,359,385	0	0	4,359,385	0
Bienes Muebles	13,885,501	75,375	0	13,960,876	75,375
Activos Intangibles	313,432	0	0	313,432	0
Depreciación, Deterioro y Amortización Acumulada de Bienes	-10,414,603	0	0	-10,414,603	0
Activos Diferidos	74,863	0	0	74,863	0
Estimación por Pérdida o Deterioro de Activos no Circulantes	0	0	0	0	0
Otros Activos no Circulantes	2,857,482	0	0	2,857,482	0
TOTAL DEL ACTIVO	20,543,160	11,626,542	9,917,360	22,252,342	1,709,182

Bajo protesta de decir verdad declaramos que los Estados Financieros y sus Notas son razonablemente correctos y responsabilidad del emisor

DR. LAURO CORTES HERNANDEZ
DIRECTOR GENERAL
(Rubrica)

C. P. CARMINA MARTINEZ MALDONADO
CONTADOR GENERAL
(Rubrica)



Primer Informe de Avance de Gestión Financiera 2017
Estado Analítico de la Deuda y Otros Pasivos
Del 1 de Enero al 31 de Marzo de 2017
(Pésos)

Ente Público: Consejo Estatal de Ciencia y Tecnología y el Fomento a la Investigación Científica y el Desarrollo Tecnológico del Estado de Coahuila

Denominación de las Deudas	Moneda de Contratación	Institución o País Acreditador	Saldo Inicial del Periodo	Saldo Final del Periodo
DEUDA PÚBLICA				
Corto Plazo				
Deuda Interna			0	0
Instituciones de Crédito	Peso	México	0	0
Títulos y Valores	Peso	México	0	0
Arrendamientos Financieros	Peso	México	0	0
Deuda Externa			0	0
Organismos Financieros Internacionales	Peso	México	0	0
Deuda Bilateral	Peso	México	0	0
Títulos y Valores	Peso	México	0	0
Arrendamientos Financieros	Peso	México	0	0
Subtotal a Corto Plazo			0	0
Largo Plazo				
Deuda Interna			0	0
Instituciones de Crédito	Peso	México	0	0
Títulos y Valores	Peso	México	0	0
Arrendamientos Financieros	Peso	México	0	0
Deuda Externa			0	0
Organismos Financieros Internacionales	Peso	México	0	0
Deuda Bilateral	Peso	México	0	0
Títulos y Valores	Peso	México	0	0
Arrendamientos Financieros	Peso	México	0	0
Subtotal a Largo Plazo			0	0
Otros Pasivos			311,639	116,330
Total Deuda y Otros Pasivos			311,639	446,330

Bajo protesta de decir verdad declaramos que los Estados Financieros y sus Notas son razonablemente correctos y responsabilidad del emisor

DR LAURO CORTES HERNANDEZ
DIRECTOR GENERAL
(FUBROCA)

C. P. CARMINA MARTINEZ MALDONADO
CONTADOR GENERAL
(FUBROCA)



Primer Informe de Avance de Gestión Financiera 2017
 e Estado de Cuenta en la Hacienda Pública
 del 1 de Enero al 31 de Marzo de 2017 (Pesos)

Consejo Estatal de Ciencia y Tecnología y el Desarrollo Tecnológico e del Estado de Coahuila

Ente Público:

ACTIVO	2016,2017	2016,720	2016,720	2016,720	0	0
Activo Circulante		2,034,720	2,034,720	2,034,720	20,234	0
Efectivo Equivalente	0	2,034,301	2,034,301	2,034,301	0	0
Devolución a Rentar Electro o Equipamiento	0	773	773	773	0	0
Devolución a Rentar Bienes o Servicios	0	0	0	0	0	0
Inventarios	0	0	0	0	0	0
Almacenes	0	0	0	0	0	0
Emisión por Fideicomiso y Dación de Actos Circulares	0	0	0	0	0	0
Otros Activos Circulantes	0	0	0	0	0	0
Activo No Circulante	0	0	0	0	0	0
Inversión Financiera a Largo Plazo	0	0	0	0	0	0
Devolución a Rentar Electro o Equipamiento a Largo Plazo	0	0	0	0	0	0
Bienes Inmuebles, Infraestructura y Construcciones en Proceso	0	0	0	0	0	0
Bienes Muebles	0	0	0	0	0	0
Activos Intangibles	0	0	0	0	0	0
Deposición, Depósitos y Montos en Cuenta de Bienes	0	0	0	0	0	0
Activos Diferidos	0	0	0	0	0	0
Emisión por Fideicomiso y Dación de Actos no Circulares	0	0	0	0	0	0
Otros Activos no Circulantes	0	0	0	0	0	0
ACTIVO PASIVO	0	0	0	0	0	0
Activo Circulante		20,234	20,234	20,234	0	0
Cuentas por Pagar a Corto Plazo	0	0	0	0	0	0
Documentos por Pagar a Corto Plazo	0	0	0	0	0	0
Préstamos a Corto Plazo de la Hacienda Pública a Largo Plazo	0	0	0	0	0	0
Títulos y Valores a Corto Plazo	0	0	0	0	0	0
Préstamos Diferidos a Corto Plazo	0	0	0	0	0	0
Fueros y Bienes de Terenos en Garantía y Administración a Corto Plazo	0	0	0	0	0	0
Préstamos a Corto Plazo	0	0	0	0	0	0
Otros Pasivos a Corto Plazo	0	0	0	0	0	0
Activo No Circulante		0	0	0	0	0
Cuentas por Pagar a Largo Plazo	0	0	0	0	0	0
Documentos por Pagar a Largo Plazo	0	0	0	0	0	0
Deuda Pública a Largo Plazo	0	0	0	0	0	0
Préstamos Diferidos a Largo Plazo	0	0	0	0	0	0
Fueros y Bienes de Terenos en Garantía y Administración a Largo Plazo	0	0	0	0	0	0
Préstamos a Largo Plazo	0	0	0	0	0	0
HACIENDA PÚBLICA FINANCIERA	1,700,702	1,700,702	1,700,702	1,700,702	0	0
Hacienda Pública Patrimonio Contribuido	200,300	200,300	200,300	200,300	0	0
Aportaciones	0	0	0	0	0	0
Donaciones de Capital	0	0	0	0	0	0
Actualización de la Hacienda Pública / Patrimonio	0	0	0	0	0	0
Hacienda Pública Patrimonio General	1,500,402	1,500,402	1,500,402	1,500,402	0	0
Resultado del Ejercicio (Pérdida / Ganancia)	0	0	0	0	0	0
Resultados de Ejercicios Anteriores	0	0	0	0	0	0
Reservas	0	0	0	0	0	0
Reservas	0	0	0	0	0	0
Reservas de Resultados de Ejercicios Anteriores	0	0	0	0	0	0
Exceso o Insuficiencia en la Actualización de la Hacienda Pública Patrimonio	0	0	0	0	0	0
Resultado por Posición Monetaria	0	0	0	0	0	0
Resultado por Terenos de Actos no Monetarios	0	0	0	0	0	0

Se declara de esta manera que los Estados Financieros y sus Notas son verídicos, correctos y responsables de la información que presentan.

DR. LAURO CORTES HERNANDEZ
 DIRECTOR GENERAL
 (RÓBRICA)

C. P. CAROLINA MARTINEZ MALDONADO
 CONTADOR GENERAL
 (RÓBRICA)



Presupuesto de Gastos de Operación 2017
Estado de Pagos de Efectivo
del 1 de Enero al 31 de Marzo de 2017 y 2016
(en miles)

Estado Prioste: Consejo Estatal de Ciencia y Tecnología y el Fomento a la Investigación Científica y al Desarrollo Tecnológico del Estado de Coahuila

Concepto	2017	2016	2017	2016
Estado de Pagos de Efectivo de Operación				
Origen	5,196,911	3,266,624		
Ingresos	0	0	0	0
Dotas y Aportaciones de Seguridad Social	0	0	0	0
Contribuciones de mejoras	0	0	0	0
Derechos	0	0	0	0
Ingresos de Tipo Ordinario	69,240	0	70,375	6,032
Ingresos de Tipo Extraordinario	0	0	0	0
Ingresos por Venta de Bienes y Servicios	0	0	70,375	6,032
Ingresos no Clasificados en los Presupuestos de la Ley de Ingresos Cambios en Ejercicios	0	0	0	0
Ingresos Anticipados Pendientes de Liquidación o Pago	0	0	0	0
Participaciones y Aportaciones	0	0	0	0
Transferencias, Aportaciones y Subsidios y Otras Ayudas	5,126,011	2,800,294	-16,228	-2,823,647
Otros Orígenes de Operación	0	0	0	0
Aplicación	3,494,645	2,754,243		
Servicios Personales	1,269,125	1,245,734	0	2,627,269
Materiales y Suministros	117,238	124,636	0	0
Servicios de Contratación	1,889,544	1,148,813	0	0
Transferencias Internas y Aportaciones al Sector Público	0	0	0	0
Transferencias al resto del Sector Público	0	0	0	0
Subsidios y Subvenciones	0	0	0	0
Ayudas Sociales	139,000	128,000	0	2,217,269
Pensiones y Jubilaciones	0	0	0	0
Transferencias a Fiscales, Mandatos y Contratos Analógicos	0	0	0	0
Transferencias a la Seguridad Social	0	0	0	0
Derechos	0	0	0	0
Transferencias al Exterior	0	0	0	0
Participaciones	0	0	0	0
Aportaciones	0	0	0	0
Convenios	0	0	0	0
Otros Aplicaciones de Operación	185,077	0	0	3,011,728
Pagos netos de efectivo por actividades de Operación	1,697,266	211,791	1,026,261	-2,816,222
Estado de Pagos de Efectivo de Inversión				
Origen				
Bienes Inmuebles, Infraestructura y Construcciones en Proceso	0	0	0	-2,846,615
Bienes Muebles	0	0	0	0
Otros Orígenes de Inversión	0	0	0	-2,946,015
Aplicación				
Bienes Inmuebles, Infraestructura y Construcciones en Proceso	0	0	0	6,032
Bienes Muebles	0	0	0	0
Otros Aplicaciones de Inversión	0	0	0	0
Pagos netos de efectivo por actividades de Inversión	-16,228	-16,228	0	-2,852,647
Estado de Pagos de Efectivo de Financiamiento				
Origen				
Endosamiento Neto	0	0	0	0
Externo	0	0	0	0
Otros Orígenes de Financiamiento	0	0	0	0
Aplicación				
Servicios de la Deuda	0	0	0	0
Interno	0	0	0	0
Externo	0	0	0	0
Otros Aplicaciones de Financiamiento	0	0	0	0
Pagos netos de efectivo por actividades de Financiamiento	0	0	0	-404,367
Pagos netos de efectivo por actividades de Operación	1,697,266	211,791	1,026,261	-2,816,222
Pagos netos de efectivo por actividades de Inversión	-16,228	-16,228	0	-2,852,647
Pagos netos de efectivo por actividades de Financiamiento	0	0	0	-404,367
Incremento (disminución) neta en el efectivo y equivalentes al efectivo	-16,228	-16,228	0	-6,083,626
Estado y Equivalencia al Efectivo al Inicio del Ejercicio	5,020,928	5,429,529	5,020,928	5,226,361
Estado y Equivalencia al Efectivo al Final del Ejercicio	4,994,700	5,393,301	4,994,700	5,190,235

Bajo protesta de decir verdad declaramos que los Estados Financieros y sus Notas son razonablemente correctos y responsabilidad del enton.

DIE LAURO CORTES HERNANDEZ
DIRECTOR GENERAL
(FUBRECA)

C.P. CARMENA MARTINEZ MALDONADO
CONTADOR GENERAL
(FUBRECA)

Primer Informe de Avance de Gestión Financiera 2017
Estado de Variación en la Hacienda Pública
Del 1 de Enero al 31 de Marzo de 2017
(Pesos)



Este Público: CONSEJO ESTATAL DE CIENCIA Y TECNOLOGÍA Y EL FOMENTO A LA INVESTIGACIÓN CIENTÍFICA Y EL DESARROLLO TECNOLÓGICO DEL ESTADO DE COAHUILA

Concepto	Hacienda Pública Patrimonio Coahuila	Hacienda Pública Patrimonio Fomento a la Investigación Científica	Hacienda Pública Patrimonio Desarrollo del Ejercicio	Ajustes por Cambios de Valor	TOTAL
Revoluciones de Resultados de Ejercicios Anteriores	0	2,030,170	300	0	2,030,540
Patrimonio Neto Inicial (Ajustado del Ejercicio)	16,370,865	0	0	0	16,370,865
Aperturas	10,370,160	0	0	0	10,370,160
Donaciones de Capital	0	0	0	0	0
Actualización de la Hacienda Pública Patrimonio	0	0	0	0	0
Variaciones de la Hacienda Pública Patrimonio Neto del Ejercicio	0	3,051,003	344,040	0	3,395,043
Resultados del Ejercicio (Ahorro/Desahorro)	0	0	344,040	0	344,040
Resultados de Ejercicios Anteriores	0	3,051,003	0	0	3,051,003
Reservas	0	0	0	0	0
Reservas	0	0	0	0	0
Hacienda Pública Patrimonio Neto Final del Ejercicio 2016	16,370,865	3,051,003	344,040	0	19,765,908
Cambios en la Hacienda Pública Patrimonio Neto del Ejercicio 2017	205,000	0	0	0	205,000
Aperturas	205,000	0	0	0	205,000
Donaciones de Capital	0	0	0	0	0
Actualización de la Hacienda Pública Patrimonio	0	0	0	0	0
Variaciones de la Hacienda Pública Patrimonio Neto del Ejercicio 2017	0	-2,343,279	1,550,945	0	-782,334
Resultados del Ejercicio (Ahorro/Desahorro)	0	0	1,550,945	0	1,550,945
Resultados de Ejercicios Anteriores	0	-2,343,279	0	0	-2,343,279
Reservas	0	0	0	0	0
Reservas	0	0	0	0	0
Saldo Neto en la Hacienda Pública / Patrimonio 2017	16,575,865 EMPI	807,724 EMPI	1,894,985 EMPI	0	19,278,574

Bajo protesta de decir verdad de la exactitud que los Estados Financieros y sus Notas son razonablemente correctos y responsabilidad del emisor

DR. JUAN CARLOS HERNÁNDEZ
DIRECTOR GENERAL
(RUBRICA)

DR. CAROLINA BUSTOS MALDONADO
CONTADOR GENERAL
(RUBRICA)

Primer Informe de Avance de Gestión Financiera 2017
Informe Sobre Pasivos Contingentes
Del 1 de Enero al 31 de marzo de 2017 y del 1 de Enero al 31 de marzo de 2016
(Pesos)



Este Público: CONSEJO ESTATAL DE CIENCIA Y TECNOLOGÍA

Concepto	Del Mar. 2016	Del Mar. 2016	Concepto	Del Mar. 2016	Del Mar. 2016
<h1>Sin Texto</h1>					

Bajo protesta de decir verdad de la exactitud que los Estados Financieros y sus Notas son razonablemente correctos y responsabilidad del emisor

Dr. José Luis Ochoa Hernández
Director General
(RUBRICA)

Carmen Patricia Hernández
Contador General
(RUBRICA)

Estado de Situación Financiera
Al 31 de Marzo de 2017 y al 31 de Diciembre de 2016
(Pesos)

Fondo Meso COMACYT - Gobierno del Estado de Coahuila de Zaragoza

Este Publico:

CONCEPTO	2017	2016	CONCEPTO	2017	2016
ACTIVO			PASIVO		
Activo Circulante			Activo Circulante		
Efectivo y Equivalencias	61,967,296	58,231,690	Cuentas por Pagar a Corto Plazo	2,397,359	2,397,354
Deudas a Largo Plazo y Equivalentes	0	0	Documentos por Pagar a Corto Plazo	0	0
Deudas a Largo Plazo	0	0	Préstamos a Corto Plazo de la Deuda Pública a Largo Plazo	0	0
Inventarios	0	0	Préstamos a Corto Plazo	0	0
Activos Intangibles	0	0	Préstamos a Corto Plazo	0	0
Estimador por Pérdida o Desajuste de Activos Circulantes	0	0	Provisiones y Reservas de Transferencia en Licitación y Administración a Corto Plazo	0	0
Otros Activos Circulantes	0	0	Provisiones a Corto Plazo	0	0
Total de Activos Circulantes	61,967,296	58,231,690	Total de Pasivos Circulantes	2,397,359	2,397,354
Activo No Circulante			Activo No Circulante		
Inversiones Financieras a Largo Plazo	0	0	Cuentas por Pagar a Largo Plazo	0	0
Deudas a Largo Plazo y Equivalentes a Largo Plazo	0	0			

Este informe de datos financieros es el resultado de la información que se ha proporcionado a los interesados en la materia por el personal que presta servicios en el fondo

DR. JORGE LUIS CONTRERAS GARCÍA
SECRETARIO ADMINISTRATIVO DEL FONDO

[Firma]
C. J. GARCÍA GONZÁLEZ
ENCARGADO DEL FONDO

Estado de Actividades
Del 1 de Enero al 31 de Marzo de 2017 y 2016
(Pesos)

Este Público: Fondo Mixto CONACYT - Gobierno del Estado de Coahuila de Zaragoza

Concepto	2017	2016
INGRESOS Y OTROS BENEFICIOS		
Ingresos de la Gestión	887,730	715,688
Impuestos	0	0
Cotas y Aportaciones de Seguridad Social	0	0
Contribuciones de Mejoras	0	0
Derechos	0	0
Productos de Tipo Corriente	887,730	715,585
Aprovechamientos de Tipo Corriente	0	0
Ingreso por Venta de Bienes y Servicios	0	0
Ingresos no Comprendidos en las Fracciones de la Ley de Ingresos Causados en Ejercicios Fiscales Anteriores Pendientes de Liquidación o Pago	0	0
Participaciones, Aportaciones, Transferencias, Asignaciones, Subsidios	0	0
Participaciones y Aportaciones	0	0
Transferencias, Asignaciones, Subsidios y Otras ayudas	0	0
Otros Ingresos y Beneficios	0	0
Ingresos Financieros	0	0
Incremento por Verificación de Inventarios	0	0
Disminución del Exceso de Estimaciones por Pérdida o Deterioro	0	0
Disminución del Exceso de Provisiones	0	0
Otros Ingresos y Beneficios Varios	0	0
Total de Ingresos y Otros Beneficios	887,730	715,688
GASTOS Y OTRAS PÉRDIDAS		
Gastos de Funcionamiento	162,410	243,613
Servicios Personales	0	0
Materiales y Suministros	35,183	17,556
Servicios Generales	117,227	226,057
Transferencias, Asignaciones, Subsidios y Otras Ayudas	0	0
Transferencias Internas y Asignaciones al Sector Público	0	0
Transferencias al Resto del Sector Público	0	0
Subsidios y Subvenciones	0	0
Ayudas Sociales	0	0
Pensiones y Jubilaciones	0	0
Transferencias a Fideicomisos, Mandatos y Contratos Análogos	0	0
Transferencias a la Seguridad Social	0	0
Donativos	0	0
Transferencias al Exterior	0	0
Participaciones y Aportaciones	0	0
Participaciones	0	0
Aportaciones	0	0
Convenios	0	0
Intereses, Comisiones y Otros Gastos de la Deuda Pública	0	0
Intereses de la Deuda Pública	0	0
Comisiones de la Deuda Pública	0	0
Gastos de la Deuda Pública	0	0
Costo por Coberturas	0	0
Apoyos Financieros	0	0
Otros Gastos y Pérdidas Extraordinarias	0	0
Estimaciones, Depreciaciones, Deterioros, Obsolescencia y Amortizaciones	0	0
Provisiones	0	0
Disminución de Inventarios	0	0
Aumento por Insuficiencia de Estimaciones por Pérdida o Deterioro	0	0
Aumento por Insuficiencia de Provisiones	0	0
Otros Gastos	0	0
Inversión Pública	0	0
Inversión Pública no Capitalizable	0	0
Total de Gastos y Otras Pérdidas	162,410	243,613
Resultados del Ejercicio (Ahorro/Desahorro)	725,320	471,872

Bajo protesta de decir verdad declaramos que los Estados Financieros y sus Notas son razonablemente correctos y responsables del emisor


DR. JOSE MARIO CORTES HERNANDEZ
SECRETARIO ADMINISTRATIVO DEL FONDO


C. P. MARIO NIETO FLORES
ENCARGADO DEL DESPACHO

Estado de Variación en la Hacienda Pública
Del 1 de Enero al 31 de Marzo de 2017
(pesos)

Fondo Mixto COMACYT - Gobierno del Estado de Coahuila de Zaragoza

Ente Público:

Concepto	Hacienda Pública Patrimonio Contribuido	Hacienda Pública Patrimonio Generado de Ejercicios Anteriores	Hacienda Pública Patrimonio Generado del Ejercicio	Ajustes por Cambios de Valor	TOTAL
Hacienda Pública Patrimonio Neto Final del Ejercicio 2016	388,630,243	24,453,436	1,893,544	-358,142,836	56,834,396
Cambios en la Hacienda Pública Patrimonio Neto del Ejercicio 2017					
Aportaciones	2,000,000	0	0	0	2,000,000
Donaciones de Capital	2,000,000	0	0	0	2,000,000
Actualización de la Hacienda Pública Patrimonio	0	0	0	0	0
Variaciones de la Hacienda Pública Patrimonio Neto del Ejercicio 2017	0	1,893,544	-1,198,223	0	735,320
Resultados del Ejercicio (Ahorro/Desahorro)	0	0	735,320	0	735,320
Resultados de Ejercicios Anteriores	0	1,893,544	-1,893,544	0	0
Reservas	0	0	0	0	0
Reservas	0	0	0	0	0
Saldo Neto en la Hacienda Pública / Patrimonio 2017	390,630,243	26,346,980	735,320	-358,142,836	59,969,706

Bajo protesta de decir verdad declaro que los Estados Financieros y sus Notas son razonablemente correctos y responsabilidad del emisor

DR. JOSE LAURO CABRERES HERNANDEZ
SECRETARIO ADMINISTRATIVO DEL FONDO

ENCARGADA DEL DESPACHO

Estado de Cambios en la Situación Financiera

Del 1 de Enero al 31 de Marzo de 2017

(Pesos)

Este Público: Fondo Mirto CONACYT - Gobierno del Estado de Coahuila de Zaragoza

Concepto	Origen	Aplicación
ACTIVO	2,735,566	0
Activo Circulante	2,735,566	0
Efectivo y Equivalentes	2,735,566	0
Derechos a Recibir Efectivo o Equivalentes	0	0
Derechos a Recibir Bienes o Servicios	0	0
Inventarios	0	0
Almacenes	0	0
Estimación por Pérdida o Deterioro de Activos Circulantes	0	0
Otros Activos Circulantes	0	0
Activo No Circulante	0	0
Inversiones Prerrogadas a Largo Plazo	0	0
Derechos a Recibir Efectivo o Equivalentes a Largo Plazo	0	0
Bienes Inmuebles, Infraestructura y Construcciones en Proceso	0	0
Bienes Muebles	0	0
Activos Intangibles	0	0
Depreciación, Deterioro y Amortización Acumulada de Bienes	0	0
Activos Diferidos	0	0
Estimación por Pérdida o Deterioro de Activos no Circulantes	0	0
Otros Activos no Circulantes	0	0
PASIVO	246	0
Pasivo Circulante	246	0
Cuentas por Pagar a Corto Plazo	246	0
Documentos por Pagar a Corto Plazo	0	0
Porción a Corto Plazo de la Deuda Pública a Largo Plazo	0	0
Títulos y Valores a Corto Plazo	0	0
Pasivos Diferidos a Corto Plazo	0	0
Fondos y Bienes de Terceros en Garantía y/o Administración a Corto Plazo	0	0
Provisiones a Corto Plazo	0	0
Otros Pasivos a Corto Plazo	0	0
Pasivo No Circulante	0	0
Cuentas por Pagar a Largo Plazo	0	0
Documentos por Pagar a Largo Plazo	0	0
Deuda Pública a Largo Plazo	0	0
Pasivos Diferidos a Largo Plazo	0	0
Fondos y Bienes de Terceros en Garantía y/o Administración a Largo Plazo	0	0
Provisiones a Largo Plazo	0	0
HACIENDA PÚBLICA/ PATRIMONIO	2,735,320	0
Hacienda Pública/Patrimonio Contribuido	2,060,000	0
Aportaciones	2,000,000	0
Donaciones de Capital	0	0
Actualización de la Hacienda Pública / Patrimonio	0	0
Hacienda Pública/Patrimonio Generado	715,320	0
Resultados del Ejercicio (Ahorro / Desahorro)	715,320	0
Resultados de Ejercicios Anteriores	0	0
Reservas	0	0
Reservas	0	0
Rectificaciones de Resultados de Ejercicios Anteriores	0	0
Exceso o Insuficiencia en la Actualización de la Hacienda Pública/Patrimonio	0	0
Resultado por Posición Monetaria	0	0
Resultado por Tenencia de Activos no Monetarios	0	0

Bajo protesta de decir verdad declaro que los Estados Financieros y sus Notas son razonablemente correctos y responsabilidad del emisor.

DR. JOSE LAURO CORTES HERNANDEZ
SECRETARIO ADMINISTRATIVO DEL FONDO


ENCARGADO DEL DESPACHO

Estado de Flujos de Efectivo
Del 1 de Enero al 31 de Marzo de 2017
(Pesos)

Ente Público: Fondo Mixto CONACYT - Gobierno del Estado de Coahuila de Zaragoza

Concepto	2017
Flujos de Efectivo de las Actividades de Operación	
Origen	2,887,876
Impuestos	0
Cuotas y Aportaciones de Seguridad Social	0
Contribuciones de mejoras	0
Derechos	0
Productos de Tipo Corriente	887,730
Aprovechamientos de Tipo Corriente	0
Ingresos por Venta de Bienes y Servicios	0
Ingresos no Comprendidos en las Fracciones de la Ley de Ingresos Causados en Ejercicios	0
Participaciones y Aportaciones	0
Transferencias, Asignaciones y Subsidios y Otras Ayudas	0
Otros Orígenes de Operación	2,000,246
Aplicación	152,410
Servicios Personales	0
Materiales y Suministros	35,193
Servicios Generales	117,227
Transferencias Internas y Asignaciones al Sector Público	0
Transferencias al resto del Sector Público	0
Subsidios y Subvenciones	0
Ayudas Sociales	0
Pensiones y Jubilaciones	0
Transferencias a Fideicomisos, Mandatos y Contratos Análogos	0
Transferencias a la Seguridad Social	0
Donativos	0
Transferencias al Externo	0
Participaciones	0
Aportaciones	0
Convenios	0
Otras Aplicaciones de Operación	0
Flujos Netos de Efectivo por Actividades de Operación	2,735,666
Flujos de Efectivo de las Actividades de Inversión	
Origen	0
Bienes Inmuebles, Infraestructura y Construcciones en Proceso	0
Bienes Muebles	0
Otros Orígenes de Inversión	0
Aplicación	0
Bienes Inmuebles, Infraestructura y Construcciones en Proceso	0
Bienes Muebles	0
Otras Aplicaciones de Inversión	0
Flujos Netos de Efectivo por Actividades de Inversión	0
Flujo de Efectivo de las Actividades de Financiamiento	
Origen	0
Endeudamiento Neto	0
Interno	0
Externo	0
Otros Orígenes de Financiamiento	0
Aplicación	0
Servicios de la Deuda	0
Interno	0
Externo	0
Otras Aplicaciones de Financiamiento	0
Flujos netos de Efectivo por Actividades de Financiamiento	0
Incremento/Diiminución Neta en el Efectivo y Equivalentes al Efectivo	2,735,666
Efectivo y Equivalentes al Efectivo al Inicio del Ejercicio	59,231,690
Efectivo y Equivalentes al Efectivo al final del Ejercicio	61,967,256

Bajo protesta de decir verdad declaramos que los Estados Financieros y sus Notas son razonablemente correctos y responsabilidad del emisor


DR. JOSÉ LAURI CORNEJO HERNÁNDEZ
SECRETARIO ADMINISTRATIVO DEL FONDO


C. MARIANO NIETO FLORES
ENCARGADO DEL DESPACHO

Estado Analítico del Activo
Del 1 de Enero al 31 de Marzo de 2017
 (Pesos)
Fondo Mixto COMACTY - Gobierno del Estado de Coahuila de Zaragoza

Ente Público:

Concepto	1 Saldo Inicial	2 Cargos del Periodo	3 Abonos del Periodo	Saldo Final 4 = (1+2,3)	Variación del Periodo (4-1)
ACTIVO					
Activo Circulante	59,231,690	4,009,481	1,273,895	61,967,256	2,735,566
Efectivo y Equivalentes					
Derechos a Recibir Efectivo o Equivalentes	59,231,690	3,121,730	386,164	61,967,256	2,735,566
Derechos a Recibir Bienes o Servicios	0	887,730	887,730	0	0
Inventarios	0	0	0	0	0
Almacenes	0	0	0	0	0
Estimación por Pérdida o Detenore de Activos Circulantes	0	0	0	0	0
Otros Activos Circulantes	0	0	0	0	0
Activo No Circulante	0	0	0	0	0
Inversiones Financieras a Largo Plazo	0	0	0	0	0
Derechos a Recibir Efectivo o Equivalentes a Largo Plazo	0	0	0	0	0
Bienes Inmuebles, Infraestructura y Construcciones en Proceso	0	0	0	0	0
Bienes Muebles	0	0	0	0	0
Activos Intangibles	0	0	0	0	0
Depreciación, Detenore y Amortización Acumulada de Bienes	0	0	0	0	0
Activos Diferidos	0	0	0	0	0
Estimación por Pérdida o Detenore de Activos no Circulantes	0	0	0	0	0
Otros Activos no Circulantes	0	0	0	0	0
TOTAL DEL ACTIVO	59,231,690	4,009,481	1,273,895	61,967,256	2,735,566

Bajo protesta de solemnidad declaro que los Estados Financieros y sus Notas son razonablemente correctos y responsabilidad del emisor

DR. JOSE LAURO MARTES HERNANDEZ
 SECRETARIO ADMINISTRATIVO DEL FONDO

C.P. MABEL NIETO FLORES
 ENCARGADO DEL DESPACHO

Estado Análisis de la Deuda y Otros Pasivos
Del 1 de Enero al 31 de Marzo de 2017
 (Pesos)
Fondo Mixto COMACYT - Gobierno del Estado de Coahuila de Zaragoza

Denominación de las Deudas		Moneda de Contratación	Institución o País Acreditador	Saldo Inicial del Periodo	Saldo Final del Periodo
DEUDA PÚBLICA					
Corto Plazo					
Deuda Interna					
Instituciones de Crédito				0	0
Títulos y Valores	Peso	México		0	0
Arrendamientos Financieros	Peso	México		0	0
Deuda Externa				0	0
Organismos Financieros Internacionales	Peso	México		0	0
Deuda Bilateral	Peso	México		0	0
Títulos y Valores	Peso	México		0	0
Arrendamientos Financieros	Peso	México		0	0
Subtotal a Corto Plazo				0	0
Largo Plazo					
Deuda Interna					
Instituciones de Crédito				0	0
Títulos y Valores	Peso	México		0	0
Arrendamientos Financieros	Peso	México		0	0
Deuda Externa					
Organismos Financieros Internacionales	Peso	México		0	0
Deuda Bilateral	Peso	México		0	0
Títulos y Valores	Peso	México		0	0
Arrendamientos Financieros	Peso	México		0	0
Subtotal a Largo Plazo				0	0
Otros Pasivos				0	0
Total Deuda y Otros Pasivos				2,387,304	2,387,596

Bajo protesta de decir verdad declaro que los Estados Financieros y sus Notas son razonablemente correctos y responsabilidad mía.


JOSE LUIS CORTES HERNANDEZ
 SECRETARIO ADMINISTRATIVO DEL FONDO


C.P. RICARDO NIETO FLORES
 ENCARGADO DEL DESPACHO



Gobierno de
Coahuila



"2017, Año del Centenario de la Promulgación de la Constitución Política de los Estados Unidos Mexicanos"

**Fideicomiso Irrevocable de Inversión y
Administración para el Programa Especial de
Financiamiento a la Vivienda del Magisterio
del Estado de Coahuila.**

**INFORME DE AVANCE DE LA GESTION
FINANCIERA DEL PRIMER TRIMESTRE
2017**

ENERO-MARZO 2017

Saltillo, Coahuila, abril de 2017

Av. Magisterio y Blvd. Francisco Coss s/n.
Zona Centro C.P. 25000, Saltillo, Coahuila de Zaragoza
(844) 4 11 88 00
www.seducoahuila.gob.mx

Fideicomiso Irrevocable de Inversión y Administración para el Programa de Financiamiento a la Vivienda del Magisterio del Estado de Coahuila				
Estado de Situación Financiera				
Al 31 de Marzo de 2017 y 31 de Diciembre de 2016				
	2017	2016	2017	2016
ACTIVO			PASIVO	
Activo Circulante			Pasivo Circulante	
Efectivo y Equivalentes	20,496,025	19,481,680	Cuentas por Pagar a Corto Plazo	0
Derechos a Recibir Efectivo o Equivalentes	0	0	Documentos por Pagar a Corto Plazo	0
Derechos a Recibir Bienes o Servicios	0	0	Porción a Corto Plazo de la Deuda Pública a Largo Plazo	0
Inventarios	0	0	Títulos y Valores a Corto Plazo	0
Almacenes	0	0	Pasivos Diferidos a Corto Plazo	0
Estimación por Pérdida o Deterioro de Activos Circulantes	0	0	Fondos y Bienes de Terceros en Garantía y/o Administración a Corto Plazo	0
Otros Activos Circulantes	0	0	Provisiones a Corto Plazo	0
Total de Activos Circulantes	20,496,025	19,481,680	Otros Pasivos a Corto Plazo	0
			Total de Pasivos Circulantes	0
Activo No Circulante			Pasivo No Circulante	
Inversiones Financieras a Largo Plazo	0	0	Cuentas por Pagar a Largo Plazo	0
Derechos a Recibir Efectivo o Equivalentes a Largo Plazo	3,690,899	4,442,334	Documentos por Pagar a Largo Plazo	0
Bienes Inmuebles, Infraestructura y Construcciones en Proceso	0	0	Deuda Pública a Largo Plazo	0
Bienes Muebles	0	0	Pasivos Diferidos a Largo Plazo	0
Activos Intangibles	0	0	Fondos y Bienes de Terceros en Garantía y/o en Administración a Largo Plazo	0
Depreciación, Deterioro y Amortización Acumulada de Activos Diferidos	0	0	Provisiones a Largo Plazo	0
Estimación por Pérdida o Deterioro de Activos no Circulantes	0	0	Total de Pasivos No Circulantes	0
Otros Activos no Circulantes	0	0		
Total de Activos No Circulantes	3,690,899	4,442,334	TOTAL DEL PASIVO	0
TOTAL DEL ACTIVO	24,186,924	23,924,013	HACIENDA PÚBLICA/ PATRIMONIO	
			Hacienda Pública/Patrimonio Contribuido	16,839,428
			Aportaciones	16,839,428
			Donaciones de Capital	0
			Actualización de la Hacienda Pública / Patrimonio	0
			Hacienda Pública/Patrimonio Generado	7,084,585
			Resultados del Ejercicio (Ahorro / Desahorro)	262,910
			Resultados de Ejercicios Anteriores	7,084,585
			Reservas	0
			Reservas	0
			Rectificaciones de Resultados de Ejercicios Anteriores	0
			Exceso o Insuficiencia en la Actualización de la	0
			Resultado por Posición Monetaria	0
			Resultado por Tenencia de Activos no Monetarios	0
			Total Hacienda Pública/ Patrimonio	24,186,924
			TOTAL DEL PASIVO Y HACIENDA PÚBLICA /	24,186,924

Bajo protesta de decir verdad declaramos que los Estados Financieros y sus Notas son razonablemente correctos y responsabilidad del emisor


 PROF. JAVIER ALEJANDRO REZA GUERRERO
 DIRECTOR DE SERVICIOS AL PERSONAL

Fideicomiso Irrevocable de Inversión y Administración para el Programa de Financiamiento a la Vivienda del Magisterio del Estado de Estado de Actividades Del 1 de Enero al 31 de Marzo de 2017 y 2016		
	2017	2016
INGRESOS Y OTROS BENEFICIOS		
Ingresos de la Gestión	0	0
Impuestos	0	0
Cuotas y Aportaciones de Seguridad Social	0	0
Contribuciones de Mejoras	0	0
Derechos	0	0
Productos de Tipo Corriente	0	0
Aprovechamientos de Tipo Corriente	0	0
Ingresos por Venta de Bienes y Servicios	0	0
Ingresos no Comprendidos en las Fracciones de la Ley de Ingresos Causados en Ejercicios Fiscales Anteriores Pendientes de	0	0
Participaciones, Aportaciones, Transferencias, Asignaciones, Subsidios y Otras Ayudas	0	0
Participaciones y Aportaciones	0	0
Transferencias, Asignaciones, Subsidios y Otras ayudas	0	0
Otros Ingresos y Beneficios	296,799	141,016
Ingresos Financieros	296,799	141,016
Incremento por Variación de Inventarios	0	0
Disminución del Exceso de Estimaciones por Pérdida o Deterioro u Obsolescencia	0	0
Disminución del Exceso de Provisiones	0	0
Otros Ingresos y Beneficios Varios	0	0
Total de Ingresos y Otros Beneficios	296,799	141,016
GASTOS Y OTRAS PÉRDIDAS		
Gastos de Funcionamiento	15,892	14,955
Servicios Personales	0	0
Materiales y Suministros	0	0
Servicios Generales	15,892	14,955
Transferencias, Asignaciones, Subsidios y Otras Ayudas	0	0
Transferencias Internas y Asignaciones al Sector Público	0	0
Transferencias al Resto del Sector Público	0	0
Subsidios y Subvenciones	0	0
Ayudas Sociales	0	0
Pensiones y Jubilaciones	0	0
Transferencias a Fideicomisos, Mandatos y Contratos Análogos	0	0
Transferencias a la Seguridad Social	0	0
Donativos	0	0
Transferencias al Exterior	0	0
Participaciones y Aportaciones	0	0
Participaciones	0	0
Aportaciones	0	0
Convenios	0	0
Intereses, Comisiones y Otros Gastos de la Deuda Pública	0	0
Intereses de la Deuda Pública	0	0
Comisiones de la Deuda Pública	0	0
Gastos de la Deuda Pública	0	0
Costo por Coberturas	0	0
Apoyos Financieros	0	0
Otros Gastos y Pérdidas Extraordinarias	17,996	2
Estimaciones, Depreciaciones, Deterioros, Obsolescencia y Amortizaciones	17,996	2
Provisiones	0	0
Disminución de Inventarios	0	0
Aumento por Insuficiencia de Estimaciones por Pérdida o Deterioro u Obsolescencia	0	0
Aumento por Insuficiencia de Provisiones	0	0
Otros Gastos	0	0
Inversión Pública	0	0
Inversión Pública no Capitalizable	0	0
Total de Gastos y Otras Pérdidas	33,888	14,957
Resultados del Ejercicio (Ahorro/Desahorro)	262,910	126,059


Bajo protesta de decir verdad declaramos que los Estados Financieros y sus Notas son razonablemente correctos y responsabilidad del emisor



PROFR. JAVIER ALEJANDRO REZA GUERRERO
DIRECTOR DE SERVICIOS AL PERSONAL

Fideicomiso Irrevocable de Inversión y Administración para el Programa de Financiamiento a la Vivienda del Magisterio del Estado de Coahuila					
Estado de Variación en la Hacienda Pública					
Del 1 de Enero al 31 de Marzo de 2017					
Concepto	Hacienda Pública/ Patrimonio Contribuido	Hacienda Pública/ Patrimonio Generado de Ejercicios Anteriores	Hacienda Pública/ Patrimonio Generado del Ejercicio	Ajustes por Cambios de Valor	TOTAL
Rectificaciones de Resultados de Ejercicios Anteriores	0	0	0	0	0
Patrimonio Neto Inicial Ajustado del Ejercicio	16,839,428	0	0	0	16,839,428
Aportaciones	16,839,428	0	0	0	16,839,428
Donaciones de Capital	0	0	0	0	0
Actualización de la Hacienda Pública/Patrimonio	0	0	0	0	0
Variaciones de la Hacienda Pública/Patrimonio Neto del Ejercicio	0	6,422,338	126,059	0	6,548,397
Resultados del Ejercicio (Ahorro/Desahorro)	0	0	126,059	0	126,059
Resultados de Ejercicios Anteriores	0	6,422,338	0	0	6,422,338
Revalúos	0	0	0	0	0
Reservas	0	0	0	0	0
Hacienda Pública/Patrimonio Neto Final del Ejercicio 2016	16,839,428	6,422,338	126,059	0	23,387,825
Cambios en la Hacienda Pública/Patrimonio Neto del Ejercicio 2017	0	0	0	0	0
Aportaciones	0	0	0	0	0
Donaciones de Capital	0	0	0	0	0
Actualización de la Hacienda Pública/Patrimonio	0	0	0	0	0
Variaciones de la Hacienda Pública/Patrimonio Neto del Ejercicio 2017	0	662,248	136,851	0	799,099
Resultados del Ejercicio (Ahorro/Desahorro)	0	0	136,851	0	136,851
Resultados de Ejercicios Anteriores	0	662,248	0	0	662,248
Revalúos	0	0	0	0	0
Reservas	0	0	0	0	0
Saldo Neto en la Hacienda Pública / Patrimonio 2017	16,839,428	7,084,585	262,910	0	24,186,924

"Bajo protesta de decir verdad declaramos que los Estados Financieros y sus Notas son razonablemente correctos y responsabilidad del emisor"



PROFR. JAVIER ALEJANDRO REZA GUERRERO
DIRECTOR DE SERVICIOS AL PERSONAL

Fideicomiso Irrevocable de Inversión y Administración para el Programa de Financiamiento a la Vivienda del Magisterio del Estado de Coahuila		
Estado de Cambios en la Situación Financiera		
Del 1 de Enero al 31 de Marzo de 2017		
	Origen	Aplicación
ACTIVO	1,871,574	2,648,656
Activo Circulante	0	2,648,656
Efectivo y Equivalentes	0	2,648,656
Derechos a Recibir Efectivo o Equivalentes	0	0
Derechos a Recibir Bienes o Servicios	0	0
Inventarios	0	0
Almacenes	0	0
Estimación por Pérdida o Deterioro de Activos Circulantes	0	0
Otros Activos Circulantes	0	0
Activo No Circulante	1,871,574	0
Inversiones Financieras a Largo Plazo	0	0
Derechos a Recibir Efectivo o Equivalentes a Largo Plazo	1,871,574	0
Bienes Inmuebles, Infraestructura y Construcciones en Proceso	0	0
Bienes Muebles	0	0
Activos Intangibles	0	0
Depreciación, Deterioro y Amortización Acumulada de Bienes	0	0
Activos Diferidos	0	0
Estimación por Pérdida o Deterioro de Activos no Circulantes	0	0
Otros Activos no Circulantes	0	0
PASIVO	0	22,016
Pasivo Circulante	0	22,016
Cuentas por Pagar a Corto Plazo	0	0
Documentos por Pagar a Corto Plazo	0	0
Porción a Corto Plazo de la Deuda Pública a Largo Plazo	0	0
Títulos y Valores a Corto Plazo	0	0
Pasivos Diferidos a Corto Plazo	0	0
Fondos y Bienes de Terceros en Garantía y/o Administración a Corto Plazo	0	0
Provisiones a Corto Plazo	0	0
Otros Pasivos a Corto Plazo	0	22,016
Pasivo No Circulante	0	0
Cuentas por Pagar a Largo Plazo	0	0
Documentos por Pagar a Largo Plazo	0	0
Deuda Pública a Largo Plazo	0	0
Pasivos Diferidos a Largo Plazo	0	0
Fondos y Bienes de Terceros en Garantía y/o en Administración a Largo Plazo	0	0
Provisiones a Largo Plazo	0	0
HACIENDA PÚBLICA/ PATRIMONIO	799,099	0
Hacienda Pública/Patrimonio Contribuido	0	0
Aportaciones	0	0
Donaciones de Capital	0	0
Actualización de la Hacienda Pública / Patrimonio	0	0
Hacienda Pública/Patrimonio Generado	799,099	0
Resultados del Ejercicio (Ahorro / Desahorro)	136,851	0
Resultados de Ejercicios Anteriores	662,248	0
Revalúos	0	0
Reservas	0	0
Rectificaciones de Resultados de Ejercicios Anteriores	0	0
Exceso o Insuficiencia en la Actualización de la Hacienda Pública/Patrimonio	0	0
Resultado por Posición Monetaria	0	0
Resultado por Tenencia de Activos no Monetarios	0	0

"Bajo protesta de decir verdad declaramos que los Estados Financieros y sus Notas son razonablemente correctos y responsabilidad del emisor"


 PROF. JAVIER ALEJANDRO BEZA GUERRERO
 DIRECTOR DE SERVICIOS AL PERSONAL

Fideicomiso Irrevocable de Inversión y Administración para el Programa de Financiamiento a la Vivienda del Magisterio del Estado de Coahuila		
Estado de Flujos de Efectivo		
Del 1 de Enero al 31 de Marzo de 2017 y 2016		
Concepto	2017	2016
Flujos de Efectivo de las Actividades de Operación		
Origen	1,030,237	1,916,359
Impuestos	0	0
Cuotas y Aportaciones de Seguridad Social	0	0
Contribuciones de mejoras	0	0
Derechos	0	0
Productos de Tipo Corriente	0	0
Aprovechamientos de Tipo Corriente	0	0
Ingresos por Venta de Bienes y Servicios	0	0
Ingresos no Comprendidos en las Fracciones de la Ley de Ingresos Causados en Ejercicios	0	0
Participaciones y Aportaciones	0	0
Transferencias, Asignaciones y Subsidios y Otras Ayudas	0	0
Otros Orígenes de Operación	1,030,237	1,916,359
Aplicación	15,892	14,955
Servicios Personales	0	0
Materiales y Suministros	0	0
Servicios Generales	15,892	14,955
Transferencias Internas y Asignaciones al Sector Público	0	0
Transferencias al resto del Sector Público	0	0
Subsidios y Subvenciones	0	0
Ayudas Sociales	0	0
Pensiones y Jubilaciones	0	0
Transferencias a Fideicomisos, Mandatos y Contratos Análogos	0	0
Transferencias a la Seguridad Social	0	0
Donativos	0	0
Transferencias al Exterior	0	0
Participaciones	0	0
Aportaciones	0	0
Convenios	0	0
Otras Aplicaciones de Operación	0	0
Flujos Netos de Efectivo por Actividades de Operación	1,014,345	1,901,404
Flujos de Efectivo de las Actividades de Inversión		
Origen	0	0
Bienes Inmuebles, Infraestructura y Construcciones en Proceso	0	0
Bienes Muebles	0	0
Otros Orígenes de Inversión	0	0
Aplicación	0	0
Bienes Inmuebles, Infraestructura y Construcciones en Proceso	0	0
Bienes Muebles	0	0
Otras Aplicaciones de Inversión	0	0
Flujos Netos de Efectivo por Actividades de Inversión	0	0
Flujo de Efectivo de las Actividades de Financiamiento		
Origen	0	0
Endeudamiento Neto	0	0
Interno	0	0
Externo	0	0
Otros Orígenes de Financiamiento	0	0
Aplicación	0	0
Servicios de la Deuda	0	0
Interno	0	0
Externo	0	0
Otras Aplicaciones de Financiamiento	0	0
Flujos netos de Efectivo por Actividades de Financiamiento	0	0
Incremento/Disminución Neta en el Efectivo y Equivalentes al Efectivo	1,014,345	1,901,404
Efectivo y Equivalentes al Efectivo al inicio del Ejercicio	19,481,680	15,945,965
Efectivo y Equivalentes al Efectivo al final del Ejercicio	20,496,025	17,847,369

"Bajo protesta de decir verdad declaramos que los Estados Financieros y sus Notas son razonablemente correctos y son responsabilidad del emisor"



PROFR. JAVIER ALEJANDRO REZA GUERRERO
DIRECTOR DE SERVICIOS AL PERSONAL

Fideicomiso Irrevocable de Inversión y Administración para el Programa de Financiamiento a la Vivienda del Magisterio del Estado de Coahuila					
Estado Analítico del Activo					
Del 1 de Enero al 31 de Marzo de 2017					
Concepto	Saldo Inicial 1	Cargos del Periodo 2	Abonos del Periodo 3	Saldo Final 4=(1+2-3)	Variación del Periodo (4-1)
ACTIVO					
Activo Circulante	19,481,680	2,508,640,475	2,507,626,130	20,496,025	1,014,345
Efectivo y Equivalentes	19,481,680	2,508,640,475	2,507,626,130	20,496,025	1,014,345
Derechos a Recibir Efectivo o Equivalentes	0	0	0	0	0
Derechos a Recibir Bienes o Servicios	0	0	0	0	0
Inventarios	0	0	0	0	0
Almacenes	0	0	0	0	0
Estimación por Pérdida o Deterioro de Activos Circulantes	0	0	0	0	0
Otros Activos Circulantes	0	0	0	0	0
Activo No Circulante	4,442,334	679,525	1,430,960	3,690,899	-751,435
Inversiones Financieras a Largo Plazo	0	0	0	0	0
Derechos a Recibir Efectivo o Equivalentes a Largo Plazo	4,442,334	679,525	1,430,960	3,690,899	-751,435
Bienes Inmuebles, Infraestructura y Construcciones en Proceso	0	0	0	0	0
Bienes Muebles	0	0	0	0	0
Activos Intangibles	0	0	0	0	0
Depreciación, Deterioro y Amortización Acumulada de Bienes	0	0	0	0	0
Activos Diferidos	0	0	0	0	0
Estimación por Pérdida o Deterioro de Activos no Circulantes	0	0	0	0	0
Otros Activos no Circulantes	0	0	0	0	0


"Bajo protesta de decir verdad declaramos que los Estados Financieros y sus Notas son razonablemente correctos y son responsabilidad del emisor"



PROFR. JAVIER-ALEJANDRO REZA GUERRERO
DIRECTOR DE SERVICIOS AL PERSONAL

Fideicomiso Irrevocable de Inversión y Administración para el Programa de Financiamiento a la Vivienda del Magisterio del Estado de Coahuila				
Estado Analítico de la Deuda y Otros Pasivos				
Del 1 de Enero al 31 de Marzo de 2017				
Denominación de las Deudas	Moneda de Contratación	Institución o País Acreedor	Saldo Inicial del Periodo	Saldo Final del Periodo
DEUDA PÚBLICA				
Corto Plazo				
Deuda Interna				
Instituciones de Crédito	Peso	México	0	0
Títulos y Valores	Peso	México	0	0
Arrendamientos Financieros	Peso	México	0	0
Deuda Externa				
Organismos Financieros Internacionales	Peso	México	0	0
Deuda Bilateral	Peso	México	0	0
Títulos y Valores	Peso	México	0	0
Arrendamientos Financieros	Peso	México	0	0
Subtotal a Corto Plazo			0	0
Largo Plazo				
Deuda Interna				
Instituciones de Crédito	Peso	México	0	0
Títulos y Valores	Peso	México	0	0
Arrendamientos Financieros	Peso	México	0	0
Deuda Externa				
Organismos Financieros Internacionales	Peso	México	0	0
Deuda Bilateral	Peso	México	0	0
Títulos y Valores	Peso	México	0	0
Arrendamientos Financieros			0	0
Subtotal a Largo Plazo			0	0
Otros Pasivos	Peso	México	0	0
Total Deuda y Otros Pasivos			0	0

"Bajo protesta de decir verdad declaramos que los Estados Financieros y sus Notas son razonablemente correctos y son responsabilidad del emisor"




PROFR. JAVIER ALEJANDRO REZA GUERRERO
DIRECTOR DE SERVICIOS AL PERSONAL

**Fideicomiso Irrevocable de Inversión y Administración para el Programa Especial
de Financiamiento a la Vivienda del Magisterio del Estado de Coahuila
Informe Sobre Pasivos Contingentes
Del 01 de enero Al 31 de marzo de 2017**

Este Fideicomiso no cuenta con Pasivos Contingentes

"Bajo protesta de decir verdad declaramos que los Estados Financieros y sus notas,
son razonablemente correctos y son responsabilidad del emisor"



PROFR. JAVIER ALEJANDRO REZA GUERRERO.
DIRECTOR DE SERVICIOS AL PERSONAL.

**Fideicomiso Irrevocable de Inversión y Administración para el Programa Especial de
Financiamiento a la Vivienda del Magisterio del Estado de Coahuila.**

NOTAS A LOS ESTADOS FINANCIEROS

Notas de Desglose

I) Estado de Situación Financiera.

Activo

Efectivo y Equivalentes.

ESF-01 Fondos con afectación específica e Inversiones Financieras.

El Efectivo y equivalentes de efectivo están representados principalmente por depósitos bancarios y por inversiones a corto plazo con vencimientos a menos de 90 días, con riesgo de poca importancia por cambios en su valor. Los rendimientos netos de las inversiones temporales se reconocen como ingresos al vencimiento.

CUENTA	2017	2016
Inversiones Temporales (Hasta 3 meses)		
Inversión Maxipagaré (1 a 7 días)	20,496,024.81	19,481,679.71

Derechos a Recibir Efectivo y Equivalente y Bienes y Servicios a Recibir.

ESF-02 Contribuciones por recuperar.

Esta nota no le aplica al ente público, ya que por la naturaleza del mismo, no realiza funciones de recaudación de contribuciones.

ESF-03 Derechos a Recibir Efectivo y Equivalente y Bienes y Servicios.

La cuenta de Derechos a Recibir Efectivo o Equivalentes a Largo Plazo está integrada por los créditos otorgados a los integrantes del Magisterio del Estado de Coahuila, los cuales son otorgados a pagar a más de 365 días vía descuento en nómina; esta cuenta también está integrada por los reintegros de los descuentos pendientes de realizar por parte de la Secretaría de Finanzas. El saldo insoluto de esta cuenta asciende al 31 de marzo a la cantidad de \$3,690,898.80 y al 31 de diciembre de 2016 a la cantidad de \$4,442,333.63

Bienes Disponibles para su Transformación o Consumo (Inventarios)

ESF-04 Inventarios.

Esta nota no le aplica al ente público, ya que por la naturaleza del mismo, no realiza ningún proceso de transformación, elaboración y/o venta de bienes.

ESF-05 Almacenes.

Esta nota no le aplica al ente público, ya que por la naturaleza del mismo, no realiza adquisiciones de productos sujetas a control de almacén.

Inversiones Financieras

ESF-06 Fideicomisos.

Esta nota no le aplica al ente público, toda vez que este es un Fideicomiso que no realiza operaciones con otros Fideicomisos.

ESF-07 Participaciones y aportaciones de capital.

Esta nota no aplica al ente público, ya que no recibe aportaciones de capital.

Bienes Muebles, Inmuebles e Intangibles

ESF-08 Bienes Muebles e Inmuebles.

Esta nota no le aplica al ente público, ya que por la naturaleza del mismo, no realiza adquisiciones de bienes muebles o inmuebles.

ESF-09 Intangibles y Diferidos.

Esta nota no le aplica al ente público, ya que por la naturaleza del mismo no realiza adquisiciones de bienes intangibles o diferidos.

ESF-10 Estimaciones y Deterioros.

Los saldos insolutos de los créditos se cancelan de acuerdo con la cláusula Décima Cuarta del Manual de Lineamientos que rige la operación del Fideicomiso, previa autorización del Comité Técnico.

ESF-11 Otros Activos.

Esta nota no le aplica al ente público, ya que por la naturaleza del mismo, no cuenta con otros activos.

Pasivo.

ESF-12 Cuentas y Documentos por Pagar.

Esta nota no le aplica al ente público, toda vez que por la naturaleza del mismo, no cuenta con cuentas y documentos por pagar.

ESF-13 Fondos y Bienes de Terceros.

Esta nota no le aplica al ente público, ya que no realiza operaciones con fondos y bienes de terceros.

ESF-14 Otros Pasivos Circulantes.

Esta nota no le aplica el ente público, ya que no cuenta con pasivos circulantes.

II) Estado de Actividades

Ingresos de Gestión

EA-01 Ingresos.

Esta nota no le aplica al ente público, ya que por la naturaleza del mismo, no cuenta con ingresos propios ni de gestión u operación.

EA-01 Otros Ingresos.

El Fideicomiso percibe únicamente ingresos provenientes de los intereses que genera la inversión temporal (hasta 3 meses), así mismo se registra la depuración de saldos que se efectúa periódicamente a las cuentas contables por diferencias mínimas.

CUENTA	Ene-Mar 2017	Ene-Mar 2016
Intereses ganados de valores, créditos, bonos y otros	\$296,798.52	\$141,016.14
Otros Ingresos varios	0.00	0.00

Gastos y Otras Pérdidas

EA-03 Gastos.

La cuenta de Estimaciones, Depreciaciones, Deterioros, Obsolescencia y Amortizaciones por la cantidad de 17,995.96 está integrada por el registro de las cancelaciones del saldo insoluto de créditos incobrables, de acuerdo con la cláusula Décima Cuarta del Manual de Lineamientos que rige la operación del Fideicomiso.

III) Estado de Variación en la Hacienda Pública/Patrimonio

EVHP-01 Patrimonio Contribuido.

Esta nota no le aplica al ente público, ya que no cuenta con variaciones en el patrimonio contribuido.

EVHP-02 Patrimonio Generado.

La principal variación en la Hacienda Pública Patrimonio generado corresponde a lo siguiente:

Resultado del Ejercicio (Ahorro/Desahorro)	\$136,851
Resultados de Ejercicios Anteriores	\$662,247

IV) Estado de Flujos de Efectivo**Efectivo y Equivalentes.****EFE-01 Flujo de Efectivo.**

El análisis de los saldos inicial y final que figuran en la última parte del Estado de Flujo de Efectivo en la cuenta de efectivo y equivalentes es como sigue:

	2017	2016
Efectivo en Bancos-Tesorería	\$0.00	\$0.00
Efectivo en Bancos-Dependencias	0.00	0.00
Inversiones temporales (hasta 3 meses)	20,496,024.81	19,481,679.71
Fondos con afectación específica	0.00	0.00
Depósitos de fondos de terceros y otros	0.00	0.00
Total de Efectivo y Equivalentes	\$20,496,024.81	\$19,481,679.71

EFE-02 Adquisición de Bienes Muebles e Inmuebles.

Esta nota no le aplica al ente público, ya que por la naturaleza del mismo y de acuerdo con las Reglas de Operación, no realizamos adquisiciones de bienes muebles e inmuebles.

EFE-03 Conciliación del flujo de efectivo.

	2017	2016
Ahorro/Desahorro antes de rubros Extraordinarios	262,910.27	662,247.58
Movimientos de partidas (o rubros) que no afectan al efectivo		
Depreciación	0.00	0.00
Amortización	0.00	0.00
Incrementos en las provisiones	0.00	0.00
Incremento en inversiones producido por revaluación	0.00	0.00
Ganancia/pérdida en venta de propiedad, planta y equipo	0.00	0.00
Incremento en cuentas por cobrar	0.00	0.00
Partidas extraordinarias	0.00	0.00

V) Conciliación entre los Ingresos Presupuestarios y Contables, así como entre los Egresos Presupuestarios y los Gastos Contables.

EFE-04 Por la naturaleza del Fideicomiso, el único ingreso presupuestado corresponde a los intereses que genera la inversión temporal a menos de tres meses, y los egresos presupuestados corresponden a la comisión fiduciaria y al pago de la auditoría eterna, los cuales están contenidos en las Reglas de Operación, el Manual de Lineamientos y el Contrato Fiduciario..

Fideicomiso Irrevocable de Inversión y Administración para el Programa Especial de Financiamiento a la Vivienda del Magisterio del Estado de Coahuila. Conciliación entre los Ingresos Presupuestarios y Contables Correspondiente del 01 de enero al 31 de marzo de 2017 (Cifras en pesos)		
1. Ingresos Presupuestarios		0.00
2. Más ingresos contables no presupuestarios		296,798.52
Incremento por variación de inventarios	0.00	
Disminución del exceso de estimaciones por pérdida o deterioro u obsolescencia	0.00	
Disminución del exceso de provisiones	0.00	
Otros ingresos y beneficios varios	296,798.52	
Otros ingresos contables no presupuestarios	0.00	
3. Menos ingresos presupuestarios no contables		0.00
Productos de capital	0.00	
Aprovechamientos capital	0.00	
Ingresos derivados de financiamientos	0.00	
Otros ingresos presupuestarios no contables	0.00	
4. Ingresos Contables (4 = 1 + 2 - 3)		296,798.52

Fideicomiso Irrevocable de Inversión y Administración para el Programa Especial de Financiamiento a la Vivienda del Magisterio del Estado de Coahuila. Conciliación entre los Egresos Presupuestarios y los Gastos Contables Correspondiente del 01 de enero al 31 de marzo de 2017		
1. Total de egresos (presupuestarios)		15,892.29
2. Menos egresos presupuestarios no contables		0.00
Mobiliario y equipo de administración	0.00	
Mobiliario y equipo educacional y recreativo	0.00	
Equipo e instrumental médico y de laboratorio	0.00	
Vehículos y equipo de transporte	0.00	
Equipo de defensa y seguridad	0.00	
Maquinaria, otros equipos y herramientas	0.00	
Activos biológicos	0.00	
Bienes inmuebles	0.00	
Activos intangibles	0.00	
Obra pública en bienes propios	0.00	
Acciones y participaciones de capital	0.00	
Compra de títulos y valores	0.00	
Inversiones en fideicomisos, mandatos y otros análogos	0.00	
Provisiones para contingencias y otras erogaciones especiales	0.00	
Amortización de la deuda pública	0.00	
Adeudos de ejercicios fiscales anteriores (ADEFAS)	0.00	
Otros Egresos Presupuestales No Contables	0.00	
3. Más gastos contables no presupuestales		17,995.96
Estimaciones, depreciaciones, deterioros, obsolescencia y amortizaciones	17,995.96	
Provisiones	0.00	
Disminución de inventarios	0.00	
Aumento por insuficiencia de estimaciones por pérdida o deterioro u obsolescencia	0.00	
Aumento por insuficiencia de provisiones	0.00	
Otros Gastos	0.00	
Otros Gastos Contables No Presupuestales	0.00	
4. Total de Gasto Contable (4 = 1 - 2 + 3)		33,888.25

Notas de Memoria (Cuentas de Orden)**Cuentas de Orden Contables y Presupuestarias:****NM-01 Cuentas de Orden Contables.**

Valores.

Emisión de obligaciones.

Avales y garantías.

Juicios.

Contratos para Inversión Mediante Proyectos para Prestación de Servicios (PPS) y Similares.

Bienes concesionados o en comodato.

Esta nota no le aplica al ente público, toda vez que no realiza operaciones sujetas a registro en cuentas de orden contables.

NM-01 Cuentas de Orden Presupuestarias.

1. Cuentas de ingresos.

Esta nota no le aplica al ente público, ya que no cuenta con ingresos presupuestarios.

2. Cuentas de egresos.

Número Cuenta	Nombre	Saldo inicial al 1/Ene/2017	Debe	Haber	Saldo Final al 31/Mar/17
8.2.1	Presupuesto de Egresos Aprobado	0.00	0.00	148,384.00	-148,384.00
8.2.2	Presupuesto de Egresos por Ejercer	0.00	148,384.00	15,892.29	132,491.71
8.2.4	Presupuesto de Egresos Comprometido	0.00	15,892.29	15,892.29	0.00
8.2.5	Presupuesto de Egresos Devengado	0.00	15,892.29	15,892.29	0.00
8.2.6	Presupuesto de Egresos Ejercido	0.00	15,892.29	15,892.29	0.00
8.2.7	Presupuesto de Egresos Pagado	0.00	15,892.29	0.00	15,892.29

Notas de Gestión Administrativa.

NGA-01 Introducción.

En el acuerdo Nacional para la Modernización Básica, suscrito el 18 de mayo de 1992, el Gobierno Federal, los Gobiernos de las Entidades federativas y el Sindicato Nacional de Trabajadores de la Educación, asumieron el compromiso de contribuir a mejorar los niveles de vida de los maestros, mediante la integración de un Programa Especial de Financiamiento,

NGA-02 Panorama Económico y Financiero

Ante la necesidad del mejoramiento de los niveles de vida de los maestros, el Gobierno Federal y los Gobiernos de los Estados han promovido la instrumentación del Programa Especial de Financiamiento para el Magisterio, que tiene como finalidad fomentar la construcción de más y mejores viviendas para su adquisición por los maestros, estableciendo como alternativa habitacional la compra de vivienda nueva o usada.

NGA-03 Autorización e Historia

Para lograr la meta, la Secretaría de Educación Pública, los Gobiernos de los Estados, el Sindicato Nacional de Trabajadores de la Educación y la Asociación Mexicana de Bancos, han unido esfuerzos y recursos para instrumentar el programa, lo que se manifestó mediante la firma de un convenio el 8 de junio de 1994, mismo que obliga a la creación de un Fideicomiso Maestro, así como a la creación de 31 fideicomisos estatales y uno para el Distrito Federal.

El Fideicomiso Irrevocable de Inversión y Administración para el Programa de Financiamiento a la Vivienda para el Magisterio del Estado de Coahuila, es un contrato creado mediante Decreto publicado en el Periódico Oficial del Estado de Coahuila publicado el 23 de Septiembre de 1994.

NGA-04 Organización y Objeto Social

- a) Objeto Social
El Fideicomiso tiene por objeto la creación de un fondo de apoyo para el "enganche", "gastos de escrituración" y "otros gastos accesorios" que deben cubrir los trabajadores del magisterio beneficiados con créditos hipotecarios para vivienda en el Estado de Coahuila.
- b) Principal actividad.
Otorgamiento de créditos.
- c) Ejercicio fiscal
2014
- d) Régimen jurídico
Fideicomiso
- e) Consideraciones fiscales
El Fideicomiso no está obligado a pagar ni retener ningún tipo de contribución.
- f) Estructura organizacional básica.
El Fideicomiso no tiene una estructura orgánica, el órgano responsable de la administración, operación y asignación de los recursos para el financiamiento será el Comité Nacional presidido por la Secretaría de Educación Pública.
Su operación está regulada a través del establecimiento de un Comité Técnico Estatal.
- g) Por su parte, y en cumplimiento al acuerdo del 8 de junio de 1994, el Ejecutivo del Estado, mediante Acuerdo de fecha 1º de Septiembre de 1994, instruyó a la Secretaría de Finanzas en su carácter de fideicomitente único del Gobierno del Estado en el Fideicomiso de Financiamiento a la Vivienda Magisterial.

NGA-05 Bases de Preparación de los Estados Financieros

- a) En la preparación de los Estados Financieros se ha observado la normatividad emitida por el CONAC y las disposiciones legales aplicables.
- b) En el mes de mayo de 2016 la Auditoría Superior del Estado instaló el sistema SAACG, en el cual se emigró la información financiera del primer trimestre de 2016 que estaba en otro sistema y se capturó la correspondiente al resto de los meses del año 2016. A la fecha estamos utilizando en forma paralela los dos sistemas.

Hacemos la observación que el sistema SAACG no genera las notas a los estados financieros, el reporte de bienes, el informe sobre pasivos contingentes, así mismo la información relacionada con la ley de disciplina financiera no la genera en su totalidad.

c) Por la naturaleza del Fideicomiso, no tiene un presupuesto de ingresos asignado anualmente, debido a que los recursos provienen de una aportación realizada desde la creación del mismo, por lo tanto no se maneja presupuesto, y la aportación funciona como un fondo revolvente.

El presupuesto de ingresos es aprobado por el Comité Técnico Estatal, y este corresponde únicamente a los ingresos por intereses por la inversión temporal a menos de tres meses de los recursos que fueron aportados por el Gobierno Estatal y Federal para cumplir con sus fines.

d) Por la naturaleza del Fideicomiso los únicos gastos que puede efectuar corresponden a las comisiones del Fiduciario y al pago de la auditoría externa.

El presupuesto de egresos es aprobado por el Comité Técnico Estatal, cuyos gastos están contemplados en las Reglas de Operación, El Manual de Lineamientos y el Contrato Fiduciario.

NGA-06 Políticas de Contabilidad Significativas

Depuración y cancelación de saldos.

La depuración de cuentas se aplica de acuerdo con la cláusula Décima Cuarta del Manual de Lineamientos que rige la operación del Fideicomiso.

Se realizan depuraciones de cuentas contables de forma periódica para saldar aquellas que cuenten con saldos por cantidades mínimas, así mismo se depuran los saldos que cuenten con más de 5 años de antigüedad.

NGA-07 Posición en Moneda Extranjera y Protección por Riesgo Cambiario.

a) No realizamos operaciones con moneda extranjera.

NGA-08 Reporte Analítico del Activo

a) No contamos con activos a los cuales se les aplique cálculo de vida útil ni valores de depreciación, ni cambios en la depreciación, que sean sujetos de desmantelamiento ni administración, garantías, embargos, litigios, etc.

c) No contamos con gastos capitalizables.

d) No contamos con operaciones sujetas a riesgo por tipo de cambio o interés de las inversiones financieras.

e) No contamos con bienes construidos.

NGA-09 Fideicomisos, Mandatos y Análogos

El Fideicomiso Irrevocable de Inversión y Administración para el Programa Especial de Financiamiento a la Vivienda del Magisterio del Estado de Coahuila no tiene Estructura Orgánica, por lo que de conformidad con el Artículo 32 de la Ley General de Contabilidad Gubernamental y los Lineamientos que deberán observar los Entes Públicos para Registrar en las Cuentas de Activo los Fideicomisos sin Estructura Orgánica y Contratos Análogos, Incluyendo Mandatos, la información correspondiente a este Fideicomiso debería darla a conocer el Fideicomitente a través de la Nota 4 inciso g y en la presente Nota.

NGA-10 Reporte de la Recaudación

Esta nota no le aplica al ente público, ya que por la naturaleza del mismo, no cuenta con recaudación.

NGA-11 Informe sobre la Deuda y el Reporte Analítico de la Deuda

Esta nota no le aplica al ente público, ya que no cuenta con deuda.

NGA-12 Calificaciones Otorgadas

Esta nota no le aplica al ente público, ya que por la naturaleza del mismo no cuenta con créditos.

NGA-13 Proceso de Mejora

Esta nota no aplica.

a) Principales políticas de control interno.

b) Medidas de desempeño financiero, metas y alcance.

NGA-14 Información por Segmentos

Esta nota no le aplica al ente público, ya que por las operaciones realizadas no es necesario segmentarla.


NGA-15 Eventos Posteriores al cierre

Esta nota no le aplica al ente público, ya que no cuenta con eventos posteriores al cierre.

NGA-16 Partes relacionadas

Esta nota no le aplica al ente público, ya que no existen partes relacionadas.

"Bajo protesta de decir verdad declaramos que los Estados Financieros y sus notas, son razonablemente correctos y son responsabilidad del emisor"



PROFR. JAVIER ALEJANDRO REZA GUERRERO.
DIRECTOR DE SERVICIOS AL PERSONAL.

Fideicomiso Irrevocable de Inversión y Administración para el Programa Especial de Financiamiento a la Vivienda del Magisterio del Estado de Coahuila							
Blanza de Comprobación							
Del 01 de enero al 31 de marzo de 2017							
No.	CUENTA	SALDO INICIAL		MOVIMIENTOS		SALDO FINAL	
		DEUDOR	ACREEDOR	DEUDOR	ACREEDOR	DEUDOR	ACREEDOR
1000	ACTIVO	\$23,924,013.34	\$0.00	\$2,509,320,000.04	\$2,509,057,089.77	\$24,186,923.61	\$0.00
1100	ACTIVO CIRCULANTE	\$19,481,679.71	\$0.00	\$2,508,640,475.23	\$2,507,626,130.13	\$20,496,024.81	\$0.00
1110	EFFECTIVO Y EQUIVALENTES	\$19,481,679.71	\$0.00	\$2,508,640,475.23	\$2,507,626,130.13	\$20,496,024.81	\$0.00
1112	BANCOS/TESORERÍA	\$0.00	\$0.00	\$1,254,328,183.76	\$1,254,328,183.76	\$0.00	\$0.00
1112-1	Banca Santander(México), S.A.	\$0.00	\$0.00	\$1,254,328,183.76	\$1,254,328,183.76	\$0.00	\$0.00
1114	INVERSIONES TEMPORALES (HASTA 3 MESES)	\$19,481,679.71	\$0.00	\$1,254,312,291.47	\$1,253,297,946.37	\$20,496,024.81	\$0.00
1114-1	Inversión Mexipagaré	\$19,481,679.71	\$0.00	\$1,254,312,291.47	\$1,253,297,946.37	\$20,496,024.81	\$0.00
1200	ACTIVO NO CIRCULANTE	\$4,442,333.63	\$0.00	\$679,524.81	\$1,430,959.64	\$3,690,898.80	\$0.00
1220	DERECHOS A RECIBIR EFFECTIVO O EQUIVALENTES A LARGO PLAZO	\$4,442,333.63	\$0.00	\$679,524.81	\$1,430,959.64	\$3,690,898.80	\$0.00
1222	DEUDORES DIVERSOS A LARGO PLAZO	\$3,934,538.19	\$0.00	\$0.00	\$850,021.15	\$3,084,517.09	\$0.00
1222-1	Trabajadores Sección 5 SNTE	\$2,622,390.73	\$0.00	\$0.00	\$556,054.54	\$2,066,336.19	\$0.00
1222-2	Trabajadores Sección 35 SNTE	\$911,616.41	\$0.00	\$0.00	\$177,643.18	\$733,973.28	\$0.00
1222-3	Trabajadores Sección 38 SNTE	\$400,529.05	\$0.00	\$0.00	\$115,323.43	\$286,206.62	\$0.00
1229	OTROS DERECHOS A RECIBIR EFFECTIVO O EQUIVALENTES A LARGO PLAZO	\$507,795.44	\$0.00	\$679,524.76	\$880,938.49	\$506,581.71	\$0.00
1229-2	Secretaría de Finanzas	\$507,795.44	\$0.00	\$54,489.90	\$54,489.80	\$507,795.44	\$0.00
1229-3	Secretaría de Educación Pública	\$0.00	\$0.00	\$624,034.86	\$826,448.59	\$97,586.27	\$0.00
2000	PASIVO	\$0.00	\$0.00	\$15,892.29	\$15,892.29	\$0.00	\$0.00
2100	PASIVO CIRCULANTE	\$0.00	\$0.00	\$15,892.29	\$15,892.29	\$0.00	\$0.00
2110	CUENTAS POR PAGAR A CORTO PLAZO	\$0.00	\$0.00	\$15,892.29	\$15,892.29	\$0.00	\$0.00
2112	PROVEEDORES POR PAGAR A CORTO PLAZO	\$0.00	\$0.00	\$15,892.29	\$15,892.29	\$0.00	\$0.00
2112-1	Deudas por Adquisición de Bienes y Contratación de Servicios por Pagar a CP	\$0.00	\$0.00	\$15,892.29	\$15,892.29	\$0.00	\$0.00
3000	HACIENDA PÚBLICA/PATRIMONIO	\$0.00	\$23,924,013.34	\$0.00	\$0.00	\$0.00	\$23,924,013.34
3100	HACIENDA PÚBLICA/PATRIMONIO CONTRIBUIDO	\$0.00	\$16,839,428.00	\$0.00	\$0.00	\$0.00	\$16,839,428.00
3110	APORTACIONES	\$0.00	\$16,839,428.00	\$0.00	\$0.00	\$0.00	\$16,839,428.00
3200	HACIENDA PÚBLICA/PATRIMONIO GENERADO	\$0.00	\$7,084,585.34	\$0.00	\$0.00	\$0.00	\$7,084,585.34
3210	RESULTADOS DEL EJERCICIO (AHORRO)	\$0.00	\$0.00	\$0.00	\$0.00	\$0.00	\$0.00
3220	RESULTADOS DE EJERCICIOS ANTERIORES	\$0.00	\$7,084,585.34	\$0.00	\$0.00	\$0.00	\$7,084,585.34
4000	INGRESOS Y OTROS BENEFICIOS	\$0.00	\$0.00	\$0.00	\$296,798.52	\$0.00	\$296,798.52
4300	OTROS INGRESOS Y BENEFICIOS	\$0.00	\$0.00	\$0.00	\$296,798.52	\$0.00	\$296,798.52
4310	INGRESOS FINANCIEROS	\$0.00	\$0.00	\$0.00	\$296,798.52	\$0.00	\$296,798.52
4311	INTERESES GANADOS DE VALORES, CRÉDITOS, BONOS Y OTROS	\$0.00	\$0.00	\$0.00	\$296,798.52	\$0.00	\$296,798.52
5000	GASTOS Y OTRAS PÉRDIDAS	\$0.00	\$0.00	\$33,888.25	\$0.00	\$33,888.25	\$0.00
5100	GASTOS DE FUNCIONAMIENTO	\$0.00	\$0.00	\$15,892.29	\$0.00	\$15,892.29	\$0.00
5130	SERVICIOS GENERALES	\$0.00	\$0.00	\$15,892.29	\$0.00	\$15,892.29	\$0.00
5134	SERVICIOS FINANCIEROS, BANCARIOS Y	\$0.00	\$0.00	\$15,892.29	\$0.00	\$15,892.29	\$0.00
5500	OTROS GASTOS Y PÉRDIDAS	\$0.00	\$0.00	\$17,995.96	\$0.00	\$17,995.96	\$0.00
5510	ESTIMACIONES, DEPRECIACIONES, DETERIOROS, OBSOLESCENCIA Y AMORTIZACIONES	\$0.00	\$0.00	\$17,995.96	\$0.00	\$17,995.96	\$0.00
5512	ESTIMACIONES POR PÉRDIDA O DETERIORO DE ACTIVO NO CIRCULANTE	\$0.00	\$0.00	\$17,995.96	\$0.00	\$17,995.96	\$0.00
8000	CUENTAS DE ORDEN PRESUPUESTARIAS	\$0.00	\$0.00	\$211,953.16	\$211,953.16	\$0.00	\$0.00
8200	PRESUPUESTO DE EGRESOS	\$0.00	\$0.00	\$211,953.16	\$211,953.16	\$0.00	\$0.00
8210	PRESUPUESTO DE EGRESOS APROBADO	\$0.00	\$0.00	\$0.00	\$146,384.00	\$0.00	\$146,384.00
8220	PRESUPUESTO DE EGRESOS POR EJERCER	\$0.00	\$0.00	\$146,384.00	\$15,892.29	\$132,491.71	\$0.00
8240	PRESUPUESTO DE EGRESOS COMPROMETIDO	\$0.00	\$0.00	\$15,892.29	\$15,892.29	\$0.00	\$0.00
8250	PRESUPUESTO DE EGRESOS DEVENGADO	\$0.00	\$0.00	\$15,892.29	\$15,892.29	\$0.00	\$0.00
8260	PRESUPUESTO DE EGRESOS EJERCIDO	\$0.00	\$0.00	\$15,892.29	\$15,892.29	\$0.00	\$0.00
8270	PRESUPUESTO DE EGRESOS PAGADO	\$0.00	\$0.00	\$15,892.29	\$0.00	\$15,892.29	\$0.00
	Sumas	\$23,924,013.34	\$23,924,013.34	\$2,509,581,733.74	\$2,509,581,733.74	\$24,369,195.86	\$24,369,195.86

"Bajo protesta de decir verdad declaramos que los Estados Financieros y sus notas, son razonablemente correctos y son responsabilidad del emisor"


 PROF. JAVIER ALEJANDRO REZA GUERRERO
 DIRECTOR DE SERVICIOS AL PERSONAL

Fideicomiso Irrevocable de Inversión y Administración para el Programa Especial de Financiamiento a la Vivienda del Magisterio del Estado de Coahuila
Estado Analítico de Ingresos
Del 1 de Enero al 31 de Marzo de 2017

Rubro de Ingresos	Ingreso					Diferencia (7= 5 - 1)
	Estimado	Ampliaciones y Reducciones	Modificado	Devengado	Recaudado	
	(1)	(2)	(3= 1 + 2)	(4)	(5)	
Impuestos	0	0	0	0	0	0
Cuotas y Aportaciones de Seguridad Social	0	0	0	0	0	0
Contribuciones de Mejoras	0	0	0	0	0	0
Derechos	0	0	0	0	0	0
Productos	0	0	0	0	0	0
Corriente	0	0	0	0	0	0
Capital	0	0	0	0	0	0
Aprovechamientos	0	0	0	0	0	0
Corriente	0	0	0	0	0	0
Capital	0	0	0	0	0	0
Ingresos por Ventas de Bienes y Servicios	0	0	0	0	0	0
Participaciones y Aportaciones	0	0	0	0	0	0
Transferencias, Asignaciones, Subsidios y Otras Ayudas	0	0	0	0	0	0
Ingresos Derivados de Financiamientos	0	0	0	0	0	0
Total	0	0	0	0	0	0
				Ingresos excedentes¹		0

¹ Los Ingresos excedentes se presentan para efectos de cumplimiento de la Ley General de Contabilidad Gubernamental y el importe reflejado debe ser siempre mayor a cero

"Bajo protesta de decir verdad declaramos que los Estados Financieros y sus notas, son razonablemente correctos y son responsabilidad del emisor"


PROFR. JAVIER ALEJANDRO REZA GUERRERO
 DIRECTOR DE SERVICIOS AL PERSONAL

Fideicomiso Irrevocable de Inversión y Administración para el Programa de Financiamiento a la Vivienda del Magisterio del Estado de Coahuila
Estado Analítico del Ejercicio del Presupuesto de Egresos
Clasificación por Objeto del Gasto (Capítulo y Concepto)
Del 1 de Enero al 31 de Marzo de 2017

Concepto	Egresos					Subejercicio 6 = (3 - 4)
	Aprobado	Ampliaciones/ (Reducciones)	Modificado	Devengado	Pagado	
	1	2	3 = (1 + 2)	4	5	
Servicios Personales	0	0	0	0	0	0
Remuneraciones al Personal de Carácter Permanente	0	0	0	0	0	0
Remuneraciones al Personal de Carácter Transitorio	0	0	0	0	0	0
Remuneraciones Adicionales y Especiales	0	0	0	0	0	0
Seguridad Social	0	0	0	0	0	0
Otras Prestaciones Sociales y Económicas	0	0	0	0	0	0
Previsiones	0	0	0	0	0	0
Pago de Estímulos a Servidores Públicos	0	0	0	0	0	0
Materiales y Suministros	0	0	0	0	0	0
Materiales de Administración, Emisión de Documentos y Artículos Oficiales	0	0	0	0	0	0
Alimentos y Utensilios	0	0	0	0	0	0
Materias Primas y Materiales de Producción y Comercialización	0	0	0	0	0	0
Materiales y Artículos de Construcción y de Reparación	0	0	0	0	0	0
Productos Químicos, Farmacéuticos y de Laboratorio	0	0	0	0	0	0
Combustibles, Lubricantes y Aditivos	0	0	0	0	0	0
Vestuario, Blancos, Prendas de Protección y Artículos Deportivos	0	0	0	0	0	0
Materiales y Suministros Para Seguridad	0	0	0	0	0	0
Herramientas, Refacciones y Accesorios Menores	0	0	0	0	0	0
Servicios Generales	148,384	0	148,384	15,892	15,892	132,492
Servicios Básicos	0	0	0	0	0	0
Servicios de Arrendamiento	0	0	0	0	0	0
Servicios Profesionales, Científicos, Técnicos y Otros Servicios	85,000	0	85,000	0	0	85,000
Servicios Financieros, Bancarios y Comerciales	63,384	0	63,384	15,892	15,892	47,492
Servicios de Instalación, Reparación, Mantenimiento y Conservación	0	0	0	0	0	0
Servicios de Comunicación Social y Publicidad,	0	0	0	0	0	0
Servicios de Traslado y Viáticos	0	0	0	0	0	0
Servicios Oficiales	0	0	0	0	0	0
Otros Servicios Generales	0	0	0	0	0	0
Transferencias, Asignaciones, Subsidios y Otras Ayudas	0	0	0	0	0	0
Transferencias Internas y Asignaciones al Sector Público	0	0	0	0	0	0
Transferencias al Resto del Sector Público	0	0	0	0	0	0
Subsidios y Subvenciones	0	0	0	0	0	0
Ayudas Sociales	0	0	0	0	0	0
Pensiones y Jubilaciones	0	0	0	0	0	0
Transferencias a Fideicomisos, Mandatos y Otros Análogos	0	0	0	0	0	0
Transferencias a la Seguridad Social	0	0	0	0	0	0
Donativos	0	0	0	0	0	0
Transferencias al Exterior	0	0	0	0	0	0
Bienes Muebles, inmuebles e Intangibles	0	0	0	0	0	0
Mobiliario y Equipo de Administración	0	0	0	0	0	0
Mobiliario y Equipo Educativo y Recreativo	0	0	0	0	0	0
Equipo e Instrumental Médico y de Laboratorio	0	0	0	0	0	0
Vehículos y Equipo de Transporte	0	0	0	0	0	0
Equipo de Defensa y Seguridad	0	0	0	0	0	0
Maquinaria, Otros Equipos y Herramientas	0	0	0	0	0	0
Activos Biológicos	0	0	0	0	0	0
Bienes Inmuebles	0	0	0	0	0	0
Activos Intangibles	0	0	0	0	0	0
Inversión Pública	0	0	0	0	0	0
Obra Pública en Bienes de Dominio Público	0	0	0	0	0	0

Concepto	Egresos					Subejercicio
	Aprobado	Ampliaciones/ (Reducciones)	Modificado	Devengado	Pagado	
	1	2	3 = (1 + 2)	4	5	
Obra Pública en Bienes Propios	0	0	0	0	0	0
Proyectos Productivos y Acciones de Fomento	0	0	0	0	0	0
Inversiones Financieras y Otras Provisiones	0	0	0	0	0	0
Inversiones Para el Fomento de Actividades Productivas.	0	0	0	0	0	0
Acciones y Participaciones de Capital	0	0	0	0	0	0
Compra de Títulos y Valores	0	0	0	0	0	0
Concesión de Préstamos	0	0	0	0	0	0
inversiones en Fideicomisos, Mandatos y Otros Análogos	0	0	0	0	0	0
Otras Inversiones Financieras	0	0	0	0	0	0
Provisiones para Contingencias y Otras Erogaciones Especiales	0	0	0	0	0	0
Participaciones y Aportaciones	0	0	0	0	0	0
Participaciones	0	0	0	0	0	0
Aportaciones	0	0	0	0	0	0
Convenios	0	0	0	0	0	0
Deuda Pública	0	0	0	0	0	0
Amortización de la Deuda Pública	0	0	0	0	0	0
Intereses de la Deuda Pública	0	0	0	0	0	0
Comisiones de la Deuda Pública	0	0	0	0	0	0
Gastos de la Deuda Pública	0	0	0	0	0	0
Costo por Coberturas	0	0	0	0	0	0
Apoyos Financieros	0	0	0	0	0	0
Adeudos de Ejercicios Fiscales Anteriores (Adefas)	0	0	0	0	0	0
Total del Gasto	148,384	0	148,384	15,892	15,892	132,492

"Bajo protesta de decir verdad declaramos que los Estados Financieros y sus notas, son razonablemente correctos y son responsabilidad del emisor"



PROFR. JAVIER ALEJANDRO REZA GUERRERO
DIRECTOR DE SERVICIOS AL PERSONAL

Fideicomiso Irrevocable de Inversión y Administración para el Programa de Financiamiento a la Vivienda del Magisterio del Estado de Coahuila
Gasto por Categoría Programática
Del 1 de Enero al 31 de Marzo de 2017

Concepto	Egresos					Subejercicio 6 = (3 - 4)
	Aprobado 1	Ampliaciones/ (Reducciones) 2	Modificado 3 = (1 + 2)	Devengado 4	Pagado 5	
Programas	\$148,384	\$0	\$148,384	\$15,892	\$15,892	\$132,492
Subsidios: Sector Social y Privado o Entidades Federativas y Municipios	\$0	\$0	\$0	\$0	\$0	\$0
Sujetos a Reglas de Operación	\$0	\$0	\$0	\$0	\$0	\$0
Otros Subsidios	\$0	\$0	\$0	\$0	\$0	\$0
Desempeño de las Funciones	\$148,384	\$0	\$148,384	\$15,892	\$15,892	\$132,492
Prestación de Servicios Públicos	\$148,384	\$0	\$148,384	\$15,892	\$15,892	\$132,492
Provisión de Bienes Públicos	\$0	\$0	\$0	\$0	\$0	\$0
Planeación, seguimiento y evaluación de políticas públicas	\$0	\$0	\$0	\$0	\$0	\$0
Promoción y fomento	\$0	\$0	\$0	\$0	\$0	\$0
Regulación y supervisión	\$0	\$0	\$0	\$0	\$0	\$0
Funciones de las Fuerzas Armadas (Únicamente Gobierno Federal)	\$0	\$0	\$0	\$0	\$0	\$0
Específicos	\$0	\$0	\$0	\$0	\$0	\$0
Proyectos de Inversión	\$0	\$0	\$0	\$0	\$0	\$0
Administrativos y de Apoyo	\$0	\$0	\$0	\$0	\$0	\$0
Apoyo al proceso presupuestario y para mejorar la eficiencia institucional	\$0	\$0	\$0	\$0	\$0	\$0
Apoyo a la función pública y al mejoramiento de la gestión	\$0	\$0	\$0	\$0	\$0	\$0
Operaciones ajenas	\$0	\$0	\$0	\$0	\$0	\$0
Compromisos	\$0	\$0	\$0	\$0	\$0	\$0
Obligaciones de cumplimiento de resolución jurisdiccional	\$0	\$0	\$0	\$0	\$0	\$0
Desastres Naturales	\$0	\$0	\$0	\$0	\$0	\$0
Obligaciones	\$0	\$0	\$0	\$0	\$0	\$0
Pensiones y jubilaciones	\$0	\$0	\$0	\$0	\$0	\$0
Aportaciones a la seguridad social	\$0	\$0	\$0	\$0	\$0	\$0
Aportaciones a fondos de estabilización	\$0	\$0	\$0	\$0	\$0	\$0
Aportaciones a fondos de inversión y reestructura de pensiones	\$0	\$0	\$0	\$0	\$0	\$0
Programas de Gasto Federalizado (Gobierno Federal)	\$0	\$0	\$0	\$0	\$0	\$0
Gasto Federalizado	\$0	\$0	\$0	\$0	\$0	\$0
Participaciones a entidades federativas y municipios	\$0	\$0	\$0	\$0	\$0	\$0
Costo financiero, deuda o apoyos a deudores y ahorradores de la banca	\$0	\$0	\$0	\$0	\$0	\$0
Adeudos de ejercicios fiscales anteriores	\$0	\$0	\$0	\$0	\$0	\$0
Total del Gasto	\$148,384	\$0	\$148,384	\$15,892	\$15,892	\$132,492

"Bajo protesta de decir verdad declaramos que los Estados Financieros y sus notas, son razonablemente correctos y son responsabilidad del emisor"


 PROF. JAVIER ALEJANDRO REZA GUERRERO
 DIRECTOR DE SERVICIOS AL PERSONAL

Informe sobre la Situación Económica, las
Finanzas Públicas y la Deuda Pública

Financ. Trimestral de 2017

Dólares sobre por ciento

Medidas de impacto por programa					
Porcentaje de Municipios que reportan información	Total Aprobado	Total Pagado	% Aprobado Anulado	Municipios Reportados	Total de Municipios
100%	2,138	4,083,743,810.84	88.35%	89	84

Déficit por Programa Aportaciones Federales

Se refiere a los recursos federales a que se refiere el Capítulo V de la Ley de Coordinación Fiscal, transferidos a las entidades federativas y, en su caso, por conducto de éstas, a los municipios y demarcaciones territoriales del Cuanto Federal, a través del Ramo General 39 Aportaciones Federales para Entidades Federativas y Municipios. Se muestra por 8 niveles:

Tip. de Recurso	Programa Fondo Casapoh	Unidad de Aportación	Presupuesto	Modificado	Reservado (dotación)	Compromiso	Ejecutado	Pagado
Aportaciones Federales - 011 FOE								
	011 FOE1	40	1,512,096,000.00	57,000,757.22	37,000,171.20	51,794,622.81	33,794,622.81	51,794,622.81
	011 FOE2	209	17,693,700.00	93,373,809.36	42,270,705.70	67,379,479.41	10,493,893.90	32,350,243.76
	011 FOE3	400	3,298,837.46	155,908,763.57	163,390,707.31	74,016,493.04	70,608,985.55	70,450,789.44
	011 FOE4	40	633,547,079.48	610,030,673.86	44,850,047.28	48,700,185.47	42,572,333.80	16,371,789.89
	011 FOE5	3	4,000,000.00	3,339,260.61	1,390,366.61	1,390,366.61	1,390,366.61	1,390,366.61
	011 FOE6	147	958,443,344.10	1,65,625,722.70	19,820,722.20	164,995,445.39	146,563,041.22	146,563,041.22
	011 FOE7	144	937,372,000.42	948,931,087.92	54,831,087.92	514,087,405.90	449,371,171.36	446,352,493.57
	011 FOE8	60	646,316,400.20	483,561,016.00	78,825,493.20	58,816,143.11	546,703,871.15	34,911,309.20
	011 FOE9	209	1,172,695,633.77	2,143,986,234.76	1,003,246,887.78	2,079,576,842.00	930,362,537.40	768,340,316.42
	011 FOE10	614	3,756,641.40	2,676,403.16	27,700,823.56	3,036,624.57	2,493,632.57	1,630,014.57
	011 FOE11	1	260,000.00	953,000.00	330,000.00	540,100.00	540,100.00	540,100.00
	011 FOE12	23	22,834,334.32	23,334,023.32	21,334,023.32	23,772,190.10	24,596,726.37	14,976,728.87
	011 FOE13	1	3,400,000.00	3,400,000.00	1,400,000.00	846,626.20	846,626.20	846,626.20
	011 FOE14	1	5,097,710.00	212,763.00	235,360.00	272,763.00	215,763.00	272,763.00
	011 FOE15	2	440,000.00	640,000.00	640,000.00	530,463.70	530,463.70	530,463.70
	011 FOE16	3	9,176,064.62	5,176,064.62	5,176,064.62	3,862,155.59	2,862,155.59	2,862,155.59
	011 FOE17	4	2,027,794.10	2,027,794.10	2,124,941.20	-	-	-
	011 FOE18	11	235,799,590.45	176,504,880.70	136,464,600.10	198,410,373.17	140,096,414.26	142,129,803.87

Subsidios

Se refieren a la categoría que permite organizar, en forma representativa y homogénea, las agrupaciones de recursos de los programas federales y del gasto federalizado a cargo de los dependientes del grupo público federal para el cumplimiento de sus objetivos y metas, así como del gasto no programado. La entidad federalista reporta las siguientes transferencias por este concepto:

Tip. de Recurso	Programa Fondo Casapoh	Unidad de Aportación	Presupuesto	Modificado	Reservado (dotación)	Compromiso	Ejecutado	Pagado
Subsidios								
	012 FOE1	1	3,756,641.40	2,676,403.16	27,700,823.56	3,036,624.57	2,493,632.57	1,630,014.57
	012 FOE2	1	260,000.00	953,000.00	330,000.00	540,100.00	540,100.00	540,100.00
	012 FOE3	23	22,834,334.32	23,334,023.32	21,334,023.32	23,772,190.10	24,596,726.37	14,976,728.87
	012 FOE4	1	3,400,000.00	3,400,000.00	1,400,000.00	846,626.20	846,626.20	846,626.20
	012 FOE5	1	5,097,710.00	212,763.00	235,360.00	272,763.00	215,763.00	272,763.00
	012 FOE6	2	440,000.00	640,000.00	640,000.00	530,463.70	530,463.70	530,463.70
	012 FOE7	3	9,176,064.62	5,176,064.62	5,176,064.62	3,862,155.59	2,862,155.59	2,862,155.59
	012 FOE8	4	2,027,794.10	2,027,794.10	2,124,941.20	-	-	-
	012 FOE9	11	235,799,590.45	176,504,880.70	136,464,600.10	198,410,373.17	140,096,414.26	142,129,803.87

Presupuesto Municipal de 2017
 Detalles obra por obra

Informe sobre la Ejecución Económica, las
 Fuentes Públicas y la Deuda Pública

Método de Índice por Proyección

Porcentaje de Acreditación que reportan las operaciones	Máximo de proyección reportado	Total Acreditado	Total Pagado	% Anual a fin Acumulado	Municipios Reportados	Total Acreditado	Total Pagado
100%	7,149	9,236,978,973.64	4,699,743,330.94	86.38%	18		
						79,499,649	76,259,600
						21,403,267.64	21,304,784.60
						183,699,189	183,600,443.29
						23,129,844.85	22,591,111.66
						13,609,893.92	13,621,643.92
						1,115,380.68	1,115,380.68
						779,279.64	779,279.64
						96,145,828.68	96,145,828.68
						4,314,536.89	4,314,536.89
						315,014,086.08	315,014,086.08
						15,924,234.82	15,924,234.82
						1,772,356.00	1,772,356.00
						1,299,409.00	1,299,409.00
						66,144,144.00	66,144,144.00
						10,000,000.00	10,000,000.00
						13,721,761.80	13,721,761.80
						14,000,000.00	14,000,000.00
						2,209,000.00	2,209,000.00
						70,492,548.25	70,492,548.25
						21,393,517.00	21,393,517.00
						8,301,846.00	8,301,846.00
						90,230.00	90,230.00
						65,575,292.87	65,575,292.87
						8,883,378.71	8,883,378.71
						5,494,499.40	5,494,499.40
						1,307,005.00	1,307,005.00
						16,194,892.00	16,194,892.00
						1,574,736.18	1,574,736.18
						2,016,566.72	2,016,566.72
						42,982,451.19	42,982,451.19
						17,579,889.00	17,579,889.00
						408,541,240.70	408,541,240.70
						801,000.00	801,000.00
						2,037,380.00	2,037,380.00
						14,112,229.00	14,112,229.00
						79,499,649	79,499,649
						2,037,380.00	2,037,380.00
						14,112,229.00	14,112,229.00
						79,499,649	79,499,649
						2,037,380.00	2,037,380.00
						14,112,229.00	14,112,229.00
						79,499,649	79,499,649

307 Programa Operación Saludable	308 Programa Habitat	309 Agua Potable, Drenaje y Tratamiento	310 Programa para la Construcción/Rehabilitación de Instalaciones de Agua Potable y Saneamiento Básico	311 Programa de Rehabilitación, Mantenimiento, Transferencia y Empoderamiento de Sistemas de Agua y	312 Sistema de esparcimiento público	313 Sistema Medio Ambiente	314 Programa de Apoyo a emprendimientos Micro y Pequeños	315 Programa de Comercio Regional Turismo Transmilenio y Puerto Magnox	316 Programa de Comercio Consumidora "Comunicación Directa"	317 Programa de Protección de Riego	318 Programa de Productividad Rural	319 Programa de Fomento a la Agricultura	320 Programa de Saneamiento y Alimentos	321 Programa de Apoyo a Pequeños Productores	322 Programa de Fomento a la Cultura	323 Programa de Infraestructura	324 Fomento Regional de los Centros Comerciales, Tecnológicos y de Innovación	325 Organismo de aplicación en materia de Seguridad Pública a Entidades Federativas, Municipios	326 Organismo de aplicación para la implementación de la reforma al sistema de justicia penal	327 Programa Integral de Protección del Ciudadano	328 Fomento en materia de seguridad pública	329 Fomento y Control de Soteros, Obispos y Puertos	330 Saneamiento de Aguas Residuales	331 Vigilancia Epidemiológica	332 Fondo Regional	333 Fondo Regional	334 Programa Regional	335 Fondo de Apoyo a Migrantes	336 Fondo Municipal	337 Fondo de Planeación y Desarrollo Municipal	338 Institución Estatal de Cultura	339 Fondo para la sostenibilidad del Turismo Público en las Personas con Discapacidad									
79,499,649	21,403,267.64	183,699,189	23,129,844.85	13,609,893.92	1,115,380.68	779,279.64	96,145,828.68	4,314,536.89	315,014,086.08	15,924,234.82	1,772,356.00	1,299,409.00	66,144,144.00	10,000,000.00	13,721,761.80	14,000,000.00	2,209,000.00	70,492,548.25	21,393,517.00	8,301,846.00	90,230.00	65,575,292.87	8,883,378.71	5,494,499.40	1,307,005.00	16,194,892.00	1,574,736.18	2,016,566.72	42,982,451.19	17,579,889.00	408,541,240.70	801,000.00	2,037,380.00	14,112,229.00	79,499,649	2,037,380.00	14,112,229.00	79,499,649	2,037,380.00	14,112,229.00	79,499,649
95,252.00	21,304,784.60	183,600,443.29	22,591,111.66	13,621,643.92	1,115,380.68	779,279.64	96,145,828.68	4,314,536.89	315,014,086.08	15,924,234.82	1,772,356.00	1,299,409.00	66,144,144.00	10,000,000.00	13,721,761.80	14,000,000.00	2,209,000.00	70,492,548.25	21,393,517.00	8,301,846.00	90,230.00	65,575,292.87	8,883,378.71	5,494,499.40	1,307,005.00	16,194,892.00	1,574,736.18	2,016,566.72	42,982,451.19	17,579,889.00	408,541,240.70	801,000.00	2,037,380.00	14,112,229.00	79,499,649	2,037,380.00	14,112,229.00	79,499,649	2,037,380.00	14,112,229.00	79,499,649

Informe sobre la Situación Económica de las Fuentes Públicas y la Deuda Pública

Primer Trimestre de 2017

Datos en por ciento

Método de Estado por Proyecto						
Porcentaje de las asignaciones que requieren información	2.016	0.221.811.003,84	6.510.742.038,14	86,50%	38	38
0074 Expansión de la oferta educativa en Educación Media Superior					4	73,68%
0076 Fondo consolidado de la inversión en infraestructura para la Educación Media Superior					38	51,26%
0077 Ampliación de la Oferta Educativa de los Institutos Tecnológicos					5	36,40%
0079 Expansión de la Educación Media Superior Superior					8	30,38%

Financiamiento

Eje de Inversión	Programa Fondo Consolidado	Número de Proyectos	Porcentaje de Asignación Prioritaria	Presupuesto	Medición	Recurso de Administración	Comprometido	Revisado	Pagado
607 Fomento a las Actividades Educativas	607 Fomento a las Actividades Educativas	298	21,54%	25.255.113,08	254.316.516,44	156.277.674,48	295.471.275,49	41.295.711,79	60.231.711,70
	608 Fomento a las Actividades Educativas Media Superior y Superior	1	100,00%	2.400.000,00	3.446.000,00	579.210,00	2.400.791,74	579.554,83	579.554,83
	6141 Fomento a las Actividades Educativas de los Institutos	8	59,38%	49.000.000,00	45.000.000,00	65.000.000,00	43.000.000,00	25.000.000,00	25.000.000,00
		307		27.655.113,08	262.762.516,44	162.046.884,48	297.872.067,23	41.875.266,62	65.781.266,53

TOTAL		2.016	100,00%	18.000.000,00	8.221.811.003,84	6.510.742.038,14	6.510.742.038,14	5.650.742.038,14	4.000.000,00
-------	--	-------	---------	---------------	------------------	------------------	------------------	------------------	--------------

Para consultar el detalle de los datos ingrese a:
<http://data.cedecol.gob.mx/portal/estadisticas/indicadores>
 *Se reportan únicamente los datos reportados y validados por la entidad federativa.

Resumen sobre el Documento Económico del Documento del Programa y el Documento del Programa

Table with multiple columns and rows. The left side contains descriptive text for various items, and the right side contains numerical data points. The table is organized into several sections with varying numbers of columns.

	1	2	3	4	5	6	7	8	9	10	11	12	13	14	15	16	17	18	19	20	21	22	23	24	25	26	27	28	29	30	31	32	33	34	35	36	37	38	39	40	41	42	43	44	45	46	47	48	49	50	51	52	53	54	55	56	57	58	59	60	61	62	63	64	65	66	67	68	69	70	71	72	73	74	75	76	77	78	79	80	81	82	83	84	85	86	87	88	89	90	91	92	93	94	95	96	97	98	99	100	101	102	103	104	105	106	107	108	109	110	111	112	113	114	115	116	117	118	119	120	121	122	123	124	125	126	127	128	129	130	131	132	133	134	135	136	137	138	139	140	141	142	143	144	145	146	147	148	149	150	151	152	153	154	155	156	157	158	159	160	161	162	163	164	165	166	167	168	169	170	171	172	173	174	175	176	177	178	179	180	181	182	183	184	185	186	187	188	189	190	191	192	193	194	195	196	197	198	199	200	201	202	203	204	205	206	207	208	209	210	211	212	213	214	215	216	217	218	219	220	221	222	223	224	225	226	227	228	229	230	231	232	233	234	235	236	237	238	239	240	241	242	243	244	245	246	247	248	249	250	251	252	253	254	255	256	257	258	259	260	261	262	263	264	265	266	267	268	269	270	271	272	273	274	275	276	277	278	279	280	281	282	283	284	285	286	287	288	289	290	291	292	293	294	295	296	297	298	299	300	301	302	303	304	305	306	307	308	309	310	311	312	313	314	315	316	317	318	319	320	321	322	323	324	325	326	327	328	329	330	331	332	333	334	335	336	337	338	339	340	341	342	343	344	345	346	347	348	349	350	351	352	353	354	355	356	357	358	359	360	361	362	363	364	365	366	367	368	369	370	371	372	373	374	375	376	377	378	379	380	381	382	383	384	385	386	387	388	389	390	391	392	393	394	395	396	397	398	399	400	401	402	403	404	405	406	407	408	409	410	411	412	413	414	415	416	417	418	419	420	421	422	423	424	425	426	427	428	429	430	431	432	433	434	435	436	437	438	439	440	441	442	443	444	445	446	447	448	449	450	451	452	453	454	455	456	457	458	459	460	461	462	463	464	465	466	467	468	469	470	471	472	473	474	475	476	477	478	479	480	481	482	483	484	485	486	487	488	489	490	491	492	493	494	495	496	497	498	499	500	501	502	503	504	505	506	507	508	509	510	511	512	513	514	515	516	517	518	519	520	521	522	523	524	525	526	527	528	529	530	531	532	533	534	535	536	537	538	539	540	541	542	543	544	545	546	547	548	549	550	551	552	553	554	555	556	557	558	559	560	561	562	563	564	565	566	567	568	569	570	571	572	573	574	575	576	577	578	579	580	581	582	583	584	585	586	587	588	589	590	591	592	593	594	595	596	597	598	599	600	601	602	603	604	605	606	607	608	609	610	611	612	613	614	615	616	617	618	619	620	621	622	623	624	625	626	627	628	629	630	631	632	633	634	635	636	637	638	639	640	641	642	643	644	645	646	647	648	649	650	651	652	653	654	655	656	657	658	659	660	661	662	663	664	665	666	667	668	669	670	671	672	673	674	675	676	677	678	679	680	681	682	683	684	685	686	687	688	689	690	691	692	693	694	695	696	697	698	699	700	701	702	703	704	705	706	707	708	709	710	711	712	713	714	715	716	717	718	719	720	721	722	723	724	725	726	727	728	729	730	731	732	733	734	735	736	737	738	739	740	741	742	743	744	745	746	747	748	749	750	751	752	753	754	755	756	757	758	759	760	761	762	763	764	765	766	767	768	769	770	771	772	773	774	775	776	777	778	779	780	781	782	783	784	785	786	787	788	789	790	791	792	793	794	795	796	797	798	799	800	801	802	803	804	805	806	807	808	809	810	811	812	813	814	815	816	817	818	819	820	821	822	823	824	825	826	827	828	829	830	831	832	833	834	835	836	837	838	839	840	841	842	843	844	845	846	847	848	849	850	851	852	853	854	855	856	857	858	859	860	861	862	863	864	865	866	867	868	869	870	871	872	873	874	875	876	877	878	879	880	881	882	883	884	885	886	887	888	889	890	891	892	893	894	895	896	897	898	899	900	901	902	903	904	905	906	907	908	909	910	911	912	913	914	915	916	917	918	919	920	921	922	923	924	925	926	927	928	929	930	931	932	933	934	935	936	937	938	939	940	941	942	943	944	945	946	947	948	949	950	951	952	953	954	955	956	957	958	959	960	961	962	963	964	965	966	967	968	969	970	971	972	973	974	975	976	977	978	979	980	981	982	983	984	985	986	987	988	989	990	991	992	993	994	995	996	997	998	999	1000
--	---	---	---	---	---	---	---	---	---	----	----	----	----	----	----	----	----	----	----	----	----	----	----	----	----	----	----	----	----	----	----	----	----	----	----	----	----	----	----	----	----	----	----	----	----	----	----	----	----	----	----	----	----	----	----	----	----	----	----	----	----	----	----	----	----	----	----	----	----	----	----	----	----	----	----	----	----	----	----	----	----	----	----	----	----	----	----	----	----	----	----	----	----	----	----	----	----	----	----	-----	-----	-----	-----	-----	-----	-----	-----	-----	-----	-----	-----	-----	-----	-----	-----	-----	-----	-----	-----	-----	-----	-----	-----	-----	-----	-----	-----	-----	-----	-----	-----	-----	-----	-----	-----	-----	-----	-----	-----	-----	-----	-----	-----	-----	-----	-----	-----	-----	-----	-----	-----	-----	-----	-----	-----	-----	-----	-----	-----	-----	-----	-----	-----	-----	-----	-----	-----	-----	-----	-----	-----	-----	-----	-----	-----	-----	-----	-----	-----	-----	-----	-----	-----	-----	-----	-----	-----	-----	-----	-----	-----	-----	-----	-----	-----	-----	-----	-----	-----	-----	-----	-----	-----	-----	-----	-----	-----	-----	-----	-----	-----	-----	-----	-----	-----	-----	-----	-----	-----	-----	-----	-----	-----	-----	-----	-----	-----	-----	-----	-----	-----	-----	-----	-----	-----	-----	-----	-----	-----	-----	-----	-----	-----	-----	-----	-----	-----	-----	-----	-----	-----	-----	-----	-----	-----	-----	-----	-----	-----	-----	-----	-----	-----	-----	-----	-----	-----	-----	-----	-----	-----	-----	-----	-----	-----	-----	-----	-----	-----	-----	-----	-----	-----	-----	-----	-----	-----	-----	-----	-----	-----	-----	-----	-----	-----	-----	-----	-----	-----	-----	-----	-----	-----	-----	-----	-----	-----	-----	-----	-----	-----	-----	-----	-----	-----	-----	-----	-----	-----	-----	-----	-----	-----	-----	-----	-----	-----	-----	-----	-----	-----	-----	-----	-----	-----	-----	-----	-----	-----	-----	-----	-----	-----	-----	-----	-----	-----	-----	-----	-----	-----	-----	-----	-----	-----	-----	-----	-----	-----	-----	-----	-----	-----	-----	-----	-----	-----	-----	-----	-----	-----	-----	-----	-----	-----	-----	-----	-----	-----	-----	-----	-----	-----	-----	-----	-----	-----	-----	-----	-----	-----	-----	-----	-----	-----	-----	-----	-----	-----	-----	-----	-----	-----	-----	-----	-----	-----	-----	-----	-----	-----	-----	-----	-----	-----	-----	-----	-----	-----	-----	-----	-----	-----	-----	-----	-----	-----	-----	-----	-----	-----	-----	-----	-----	-----	-----	-----	-----	-----	-----	-----	-----	-----	-----	-----	-----	-----	-----	-----	-----	-----	-----	-----	-----	-----	-----	-----	-----	-----	-----	-----	-----	-----	-----	-----	-----	-----	-----	-----	-----	-----	-----	-----	-----	-----	-----	-----	-----	-----	-----	-----	-----	-----	-----	-----	-----	-----	-----	-----	-----	-----	-----	-----	-----	-----	-----	-----	-----	-----	-----	-----	-----	-----	-----	-----	-----	-----	-----	-----	-----	-----	-----	-----	-----	-----	-----	-----	-----	-----	-----	-----	-----	-----	-----	-----	-----	-----	-----	-----	-----	-----	-----	-----	-----	-----	-----	-----	-----	-----	-----	-----	-----	-----	-----	-----	-----	-----	-----	-----	-----	-----	-----	-----	-----	-----	-----	-----	-----	-----	-----	-----	-----	-----	-----	-----	-----	-----	-----	-----	-----	-----	-----	-----	-----	-----	-----	-----	-----	-----	-----	-----	-----	-----	-----	-----	-----	-----	-----	-----	-----	-----	-----	-----	-----	-----	-----	-----	-----	-----	-----	-----	-----	-----	-----	-----	-----	-----	-----	-----	-----	-----	-----	-----	-----	-----	-----	-----	-----	-----	-----	-----	-----	-----	-----	-----	-----	-----	-----	-----	-----	-----	-----	-----	-----	-----	-----	-----	-----	-----	-----	-----	-----	-----	-----	-----	-----	-----	-----	-----	-----	-----	-----	-----	-----	-----	-----	-----	-----	-----	-----	-----	-----	-----	-----	-----	-----	-----	-----	-----	-----	-----	-----	-----	-----	-----	-----	-----	-----	-----	-----	-----	-----	-----	-----	-----	-----	-----	-----	-----	-----	-----	-----	-----	-----	-----	-----	-----	-----	-----	-----	-----	-----	-----	-----	-----	-----	-----	-----	-----	-----	-----	-----	-----	-----	-----	-----	-----	-----	-----	-----	-----	-----	-----	-----	-----	-----	-----	-----	-----	-----	-----	-----	-----	-----	-----	-----	-----	-----	-----	-----	-----	-----	-----	-----	-----	-----	-----	-----	-----	-----	-----	-----	-----	-----	-----	-----	-----	-----	-----	-----	-----	-----	-----	-----	-----	-----	-----	-----	-----	-----	-----	-----	-----	-----	-----	-----	-----	-----	-----	-----	-----	-----	-----	-----	-----	-----	-----	-----	-----	-----	-----	-----	-----	-----	-----	-----	-----	-----	-----	-----	-----	-----	-----	-----	-----	-----	-----	-----	-----	-----	-----	-----	-----	-----	-----	-----	-----	-----	-----	-----	-----	-----	-----	-----	-----	-----	-----	-----	-----	-----	-----	-----	-----	-----	-----	-----	-----	-----	-----	-----	-----	-----	-----	-----	-----	-----	-----	-----	-----	-----	-----	-----	-----	-----	-----	-----	-----	-----	-----	-----	-----	-----	-----	-----	-----	-----	-----	-----	-----	-----	-----	-----	-----	-----	-----	-----	-----	-----	-----	-----	-----	-----	-----	-----	-----	-----	-----	-----	-----	-----	-----	-----	-----	-----	-----	-----	-----	-----	-----	-----	-----	-----	-----	-----	-----	-----	-----	-----	-----	-----	-----	-----	-----	-----	-----	-----	-----	-----	-----	-----	-----	-----	-----	-----	-----	-----	-----	-----	-----	-----	-----	-----	-----	-----	-----	-----	-----	-----	-----	-----	-----	-----	-----	-----	-----	-----	-----	-----	-----	-----	-----	-----	-----	-----	-----	-----	-----	-----	-----	-----	-----	-----	-----	-----	-----	-----	-----	-----	-----	-----	-----	-----	-----	-----	-----	-----	-----	-----	-----	-----	-----	-----	-----	-----	-----	-----	-----	-----	-----	-----	-----	-----	-----	-----	-----	-----	-----	-----	-----	------

Declaraciones sobre la Situación Económica, las Finanzas y el Balance de Pagarés de las Personas Físicas

Apellido y Nombre	Legajo	Ciudad	Estado	Profesión	Edad	Día	Mes	Año	Categoría	Concepto	Valor	Condiciones	Día	Mes	Año	Categoría	Concepto	Valor	Condiciones
ARANDA BUSTOS	10410	Montevideo	Montevideo	Abogado	51	10	10	2016	1	Salario	2.500,00	Normal	10	10	2016	1	Salario	2.500,00	Normal
ARANDA BUSTOS	10410	Montevideo	Montevideo	Abogado	51	10	10	2016	2	Salario	2.500,00	Normal	10	10	2016	2	Salario	2.500,00	Normal
ARANDA BUSTOS	10410	Montevideo	Montevideo	Abogado	51	10	10	2016	3	Salario	2.500,00	Normal	10	10	2016	3	Salario	2.500,00	Normal
ARANDA BUSTOS	10410	Montevideo	Montevideo	Abogado	51	10	10	2016	4	Salario	2.500,00	Normal	10	10	2016	4	Salario	2.500,00	Normal
ARANDA BUSTOS	10410	Montevideo	Montevideo	Abogado	51	10	10	2016	5	Salario	2.500,00	Normal	10	10	2016	5	Salario	2.500,00	Normal
ARANDA BUSTOS	10410	Montevideo	Montevideo	Abogado	51	10	10	2016	6	Salario	2.500,00	Normal	10	10	2016	6	Salario	2.500,00	Normal
ARANDA BUSTOS	10410	Montevideo	Montevideo	Abogado	51	10	10	2016	7	Salario	2.500,00	Normal	10	10	2016	7	Salario	2.500,00	Normal
ARANDA BUSTOS	10410	Montevideo	Montevideo	Abogado	51	10	10	2016	8	Salario	2.500,00	Normal	10	10	2016	8	Salario	2.500,00	Normal
ARANDA BUSTOS	10410	Montevideo	Montevideo	Abogado	51	10	10	2016	9	Salario	2.500,00	Normal	10	10	2016	9	Salario	2.500,00	Normal
ARANDA BUSTOS	10410	Montevideo	Montevideo	Abogado	51	10	10	2016	10	Salario	2.500,00	Normal	10	10	2016	10	Salario	2.500,00	Normal

W-1016	W-1017	W-1018	W-1019	W-1020	W-1021	W-1022	W-1023	W-1024	W-1025	W-1026	W-1027	W-1028	W-1029	W-1030	W-1031	W-1032	W-1033	W-1034	W-1035	W-1036	W-1037	W-1038	W-1039	W-1040	W-1041	W-1042	W-1043	W-1044	W-1045	W-1046	W-1047	W-1048	W-1049	W-1050	W-1051	W-1052	W-1053	W-1054	W-1055	W-1056	W-1057	W-1058	W-1059	W-1060	W-1061	W-1062	W-1063	W-1064	W-1065	W-1066	W-1067	W-1068	W-1069	W-1070	W-1071	W-1072	W-1073	W-1074	W-1075	W-1076	W-1077	W-1078	W-1079	W-1080	W-1081	W-1082	W-1083	W-1084	W-1085	W-1086	W-1087	W-1088	W-1089	W-1090	W-1091	W-1092	W-1093	W-1094	W-1095	W-1096	W-1097	W-1098	W-1099	W-1100	W-1101	W-1102	W-1103	W-1104	W-1105	W-1106	W-1107	W-1108	W-1109	W-1110	W-1111	W-1112	W-1113	W-1114	W-1115	W-1116	W-1117	W-1118	W-1119	W-1120	W-1121	W-1122	W-1123	W-1124	W-1125	W-1126	W-1127	W-1128	W-1129	W-1130	W-1131	W-1132	W-1133	W-1134	W-1135	W-1136	W-1137	W-1138	W-1139	W-1140	W-1141	W-1142	W-1143	W-1144	W-1145	W-1146	W-1147	W-1148	W-1149	W-1150	W-1151	W-1152	W-1153	W-1154	W-1155	W-1156	W-1157	W-1158	W-1159	W-1160	W-1161	W-1162	W-1163	W-1164	W-1165	W-1166	W-1167	W-1168	W-1169	W-1170	W-1171	W-1172	W-1173	W-1174	W-1175	W-1176	W-1177	W-1178	W-1179	W-1180	W-1181	W-1182	W-1183	W-1184	W-1185	W-1186	W-1187	W-1188	W-1189	W-1190	W-1191	W-1192	W-1193	W-1194	W-1195	W-1196	W-1197	W-1198	W-1199	W-1200
W-1016	W-1017	W-1018	W-1019	W-1020	W-1021	W-1022	W-1023	W-1024	W-1025	W-1026	W-1027	W-1028	W-1029	W-1030	W-1031	W-1032	W-1033	W-1034	W-1035	W-1036	W-1037	W-1038	W-1039	W-1040	W-1041	W-1042	W-1043	W-1044	W-1045	W-1046	W-1047	W-1048	W-1049	W-1050	W-1051	W-1052	W-1053	W-1054	W-1055	W-1056	W-1057	W-1058	W-1059	W-1060	W-1061	W-1062	W-1063	W-1064	W-1065	W-1066	W-1067	W-1068	W-1069	W-1070	W-1071	W-1072	W-1073	W-1074	W-1075	W-1076	W-1077	W-1078	W-1079	W-1080	W-1081	W-1082	W-1083	W-1084	W-1085	W-1086	W-1087	W-1088	W-1089	W-1090	W-1091	W-1092	W-1093	W-1094	W-1095	W-1096	W-1097	W-1098	W-1099	W-1100	W-1101	W-1102	W-1103	W-1104	W-1105	W-1106	W-1107	W-1108	W-1109	W-1110	W-1111	W-1112	W-1113	W-1114	W-1115	W-1116	W-1117	W-1118	W-1119	W-1120	W-1121	W-1122	W-1123	W-1124	W-1125	W-1126	W-1127	W-1128	W-1129	W-1130	W-1131	W-1132	W-1133	W-1134	W-1135	W-1136	W-1137	W-1138	W-1139	W-1140	W-1141	W-1142	W-1143	W-1144	W-1145	W-1146	W-1147	W-1148	W-1149	W-1150	W-1151	W-1152	W-1153	W-1154	W-1155	W-1156	W-1157	W-1158	W-1159	W-1160	W-1161	W-1162	W-1163	W-1164	W-1165	W-1166	W-1167	W-1168	W-1169	W-1170	W-1171	W-1172	W-1173	W-1174	W-1175	W-1176	W-1177	W-1178	W-1179	W-1180	W-1181	W-1182	W-1183	W-1184	W-1185	W-1186	W-1187	W-1188	W-1189	W-1190	W-1191	W-1192	W-1193	W-1194	W-1195	W-1196	W-1197	W-1198	W-1199	W-1200

RECUERDOS DE INCULCACION

Matrícula	Carácter del Cargo	Forma	2.º Turno	3.º Turno	4.º Turno	5.º Turno	6.º Turno	7.º Turno	8.º Turno	9.º Turno	10.º Turno	11.º Turno	12.º Turno	13.º Turno	14.º Turno	15.º Turno	16.º Turno	17.º Turno	18.º Turno	19.º Turno	20.º Turno	21.º Turno	22.º Turno	23.º Turno	24.º Turno	25.º Turno	26.º Turno	27.º Turno	28.º Turno	29.º Turno	30.º Turno	31.º Turno	32.º Turno	33.º Turno	34.º Turno	35.º Turno	36.º Turno	37.º Turno	38.º Turno	39.º Turno	40.º Turno	41.º Turno	42.º Turno	43.º Turno	44.º Turno	45.º Turno	46.º Turno	47.º Turno	48.º Turno	49.º Turno	50.º Turno	51.º Turno	52.º Turno	53.º Turno	54.º Turno	55.º Turno	56.º Turno	57.º Turno	58.º Turno	59.º Turno	60.º Turno	61.º Turno	62.º Turno	63.º Turno	64.º Turno	65.º Turno	66.º Turno	67.º Turno	68.º Turno	69.º Turno	70.º Turno	71.º Turno	72.º Turno	73.º Turno	74.º Turno	75.º Turno	76.º Turno	77.º Turno	78.º Turno	79.º Turno	80.º Turno	81.º Turno	82.º Turno	83.º Turno	84.º Turno	85.º Turno	86.º Turno	87.º Turno	88.º Turno	89.º Turno	90.º Turno	91.º Turno	92.º Turno	93.º Turno	94.º Turno	95.º Turno	96.º Turno	97.º Turno	98.º Turno	99.º Turno	100.º Turno	
M01001	Carácter del Cargo	Forma	1.º Turno	2.º Turno	3.º Turno	4.º Turno	5.º Turno	6.º Turno	7.º Turno	8.º Turno	9.º Turno	10.º Turno	11.º Turno	12.º Turno	13.º Turno	14.º Turno	15.º Turno	16.º Turno	17.º Turno	18.º Turno	19.º Turno	20.º Turno	21.º Turno	22.º Turno	23.º Turno	24.º Turno	25.º Turno	26.º Turno	27.º Turno	28.º Turno	29.º Turno	30.º Turno	31.º Turno	32.º Turno	33.º Turno	34.º Turno	35.º Turno	36.º Turno	37.º Turno	38.º Turno	39.º Turno	40.º Turno	41.º Turno	42.º Turno	43.º Turno	44.º Turno	45.º Turno	46.º Turno	47.º Turno	48.º Turno	49.º Turno	50.º Turno	51.º Turno	52.º Turno	53.º Turno	54.º Turno	55.º Turno	56.º Turno	57.º Turno	58.º Turno	59.º Turno	60.º Turno	61.º Turno	62.º Turno	63.º Turno	64.º Turno	65.º Turno	66.º Turno	67.º Turno	68.º Turno	69.º Turno	70.º Turno	71.º Turno	72.º Turno	73.º Turno	74.º Turno	75.º Turno	76.º Turno	77.º Turno	78.º Turno	79.º Turno	80.º Turno	81.º Turno	82.º Turno	83.º Turno	84.º Turno	85.º Turno	86.º Turno	87.º Turno	88.º Turno	89.º Turno	90.º Turno	91.º Turno	92.º Turno	93.º Turno	94.º Turno	95.º Turno	96.º Turno	97.º Turno	98.º Turno	99.º Turno	100.º Turno

Código	Descripción	Unidad	Cantidad	Valor Unitario	Valor Total	Observaciones
00101	01 - FOLIO DE OPERACIONES...	0010101	1000	1.50	1500.00	...
00102	02 - FOLIO DE OPERACIONES...	0010201	1000	1.50	1500.00	...
00103	03 - FOLIO DE OPERACIONES...	0010301	1000	1.50	1500.00	...
00104	04 - FOLIO DE OPERACIONES...	0010401	1000	1.50	1500.00	...
00105	05 - FOLIO DE OPERACIONES...	0010501	1000	1.50	1500.00	...
00106	06 - FOLIO DE OPERACIONES...	0010601	1000	1.50	1500.00	...
00107	07 - FOLIO DE OPERACIONES...	0010701	1000	1.50	1500.00	...
00108	08 - FOLIO DE OPERACIONES...	0010801	1000	1.50	1500.00	...
00109	09 - FOLIO DE OPERACIONES...	0010901	1000	1.50	1500.00	...
00110	10 - FOLIO DE OPERACIONES...	0011001	1000	1.50	1500.00	...
00111	11 - FOLIO DE OPERACIONES...	0011101	1000	1.50	1500.00	...
00112	12 - FOLIO DE OPERACIONES...	0011201	1000	1.50	1500.00	...
00113	13 - FOLIO DE OPERACIONES...	0011301	1000	1.50	1500.00	...
00114	14 - FOLIO DE OPERACIONES...	0011401	1000	1.50	1500.00	...
00115	15 - FOLIO DE OPERACIONES...	0011501	1000	1.50	1500.00	...
00116	16 - FOLIO DE OPERACIONES...	0011601	1000	1.50	1500.00	...
00117	17 - FOLIO DE OPERACIONES...	0011701	1000	1.50	1500.00	...
00118	18 - FOLIO DE OPERACIONES...	0011801	1000	1.50	1500.00	...
00119	19 - FOLIO DE OPERACIONES...	0011901	1000	1.50	1500.00	...
00120	20 - FOLIO DE OPERACIONES...	0012001	1000	1.50	1500.00	...
00121	21 - FOLIO DE OPERACIONES...	0012101	1000	1.50	1500.00	...
00122	22 - FOLIO DE OPERACIONES...	0012201	1000	1.50	1500.00	...
00123	23 - FOLIO DE OPERACIONES...	0012301	1000	1.50	1500.00	...
00124	24 - FOLIO DE OPERACIONES...	0012401	1000	1.50	1500.00	...
00125	25 - FOLIO DE OPERACIONES...	0012501	1000	1.50	1500.00	...
00126	26 - FOLIO DE OPERACIONES...	0012601	1000	1.50	1500.00	...
00127	27 - FOLIO DE OPERACIONES...	0012701	1000	1.50	1500.00	...
00128	28 - FOLIO DE OPERACIONES...	0012801	1000	1.50	1500.00	...
00129	29 - FOLIO DE OPERACIONES...	0012901	1000	1.50	1500.00	...
00130	30 - FOLIO DE OPERACIONES...	0013001	1000	1.50	1500.00	...
00131	31 - FOLIO DE OPERACIONES...	0013101	1000	1.50	1500.00	...
00132	32 - FOLIO DE OPERACIONES...	0013201	1000	1.50	1500.00	...
00133	33 - FOLIO DE OPERACIONES...	0013301	1000	1.50	1500.00	...
00134	34 - FOLIO DE OPERACIONES...	0013401	1000	1.50	1500.00	...
00135	35 - FOLIO DE OPERACIONES...	0013501	1000	1.50	1500.00	...
00136	36 - FOLIO DE OPERACIONES...	0013601	1000	1.50	1500.00	...
00137	37 - FOLIO DE OPERACIONES...	0013701	1000	1.50	1500.00	...
00138	38 - FOLIO DE OPERACIONES...	0013801	1000	1.50	1500.00	...
00139	39 - FOLIO DE OPERACIONES...	0013901	1000	1.50	1500.00	...
00140	40 - FOLIO DE OPERACIONES...	0014001	1000	1.50	1500.00	...
00141	41 - FOLIO DE OPERACIONES...	0014101	1000	1.50	1500.00	...
00142	42 - FOLIO DE OPERACIONES...	0014201	1000	1.50	1500.00	...
00143	43 - FOLIO DE OPERACIONES...	0014301	1000	1.50	1500.00	...
00144	44 - FOLIO DE OPERACIONES...	0014401	1000	1.50	1500.00	...
00145	45 - FOLIO DE OPERACIONES...	0014501	1000	1.50	1500.00	...
00146	46 - FOLIO DE OPERACIONES...	0014601	1000	1.50	1500.00	...
00147	47 - FOLIO DE OPERACIONES...	0014701	1000	1.50	1500.00	...
00148	48 - FOLIO DE OPERACIONES...	0014801	1000	1.50	1500.00	...
00149	49 - FOLIO DE OPERACIONES...	0014901	1000	1.50	1500.00	...
00150	50 - FOLIO DE OPERACIONES...	0015001	1000	1.50	1500.00	...

Informes sobre la Situación Económica, las Finanzas Públicas y la Deuda Pública

Situación Económica		Finanzas Públicas										Deuda Pública							
Producto Interno Bruto	Producto Interno Bruto por Sector	Producto Interno Bruto por Sector	Producto Interno Bruto por Sector	Producto Interno Bruto por Sector	Producto Interno Bruto por Sector	Producto Interno Bruto por Sector	Producto Interno Bruto por Sector	Producto Interno Bruto por Sector	Producto Interno Bruto por Sector	Producto Interno Bruto por Sector	Producto Interno Bruto por Sector	Producto Interno Bruto por Sector	Producto Interno Bruto por Sector	Producto Interno Bruto por Sector	Producto Interno Bruto por Sector	Producto Interno Bruto por Sector	Producto Interno Bruto por Sector	Producto Interno Bruto por Sector	
1. Producto Interno Bruto	2. Sector Agropecuario	3. Sector Industrial	4. Sector de Servicios	5. Sector Comercio Exterior	6. Sector Construcción	7. Sector Energía	8. Sector Transportación y Comunicaciones	9. Sector Comercio y Turismo	10. Sector Salud	11. Sector Educación	12. Sector Cultura y Recreación	13. Sector Vivienda y Servicios Públicos	14. Sector Otros	15. Sector No Clasificados	16. Sector No Clasificados	17. Sector No Clasificados	18. Sector No Clasificados	19. Sector No Clasificados	20. Sector No Clasificados
100	100	100	100	100	100	100	100	100	100	100	100	100	100	100	100	100	100	100	100

Situación Económica		Finanzas Públicas										Deuda Pública									
Producto Interno Bruto	Producto Interno Bruto por Sector	Producto Interno Bruto por Sector	Producto Interno Bruto por Sector	Producto Interno Bruto por Sector	Producto Interno Bruto por Sector	Producto Interno Bruto por Sector	Producto Interno Bruto por Sector	Producto Interno Bruto por Sector	Producto Interno Bruto por Sector	Producto Interno Bruto por Sector	Producto Interno Bruto por Sector	Producto Interno Bruto por Sector	Producto Interno Bruto por Sector	Producto Interno Bruto por Sector	Producto Interno Bruto por Sector	Producto Interno Bruto por Sector	Producto Interno Bruto por Sector	Producto Interno Bruto por Sector	Producto Interno Bruto por Sector	Producto Interno Bruto por Sector	
1. Producto Interno Bruto	2. Sector Agropecuario	3. Sector Industrial	4. Sector de Servicios	5. Sector Comercio Exterior	6. Sector Construcción	7. Sector Energía	8. Sector Transportación y Comunicaciones	9. Sector Comercio y Turismo	10. Sector Salud	11. Sector Educación	12. Sector Cultura y Recreación	13. Sector Vivienda y Servicios Públicos	14. Sector Otros	15. Sector No Clasificados	16. Sector No Clasificados	17. Sector No Clasificados	18. Sector No Clasificados	19. Sector No Clasificados	20. Sector No Clasificados	21. Sector No Clasificados	22. Sector No Clasificados
100	100	100	100	100	100	100	100	100	100	100	100	100	100	100	100	100	100	100	100	100	

El presente informe muestra la evolución de la economía mexicana, las finanzas públicas y la deuda pública durante el primer trimestre de 2017. Los datos corresponden a los meses de enero, febrero y marzo de este año, comparados con el mismo periodo de 2016. El producto interno bruto (PIB) creció 1.2% en el primer trimestre de 2017 respecto al mismo periodo de 2016. El sector de servicios continuó siendo el motor de crecimiento, aportando 67.5% del PIB. El sector industrial aportó 28.2% y el sector agropecuario 4.3%. El comercio exterior mostró un déficit de 1.5% del PIB. Las finanzas públicas mostraron un déficit de 1.2% del PIB. La deuda pública total alcanzó 100% del PIB.

Informe sobre la Situación Económica, las Finanzas Públicas y la Deuda Pública

Resumen de los Resultados									
Indicador	Unidad	2013	2014	2015	2016	2017	2018	2019	2020
Indicador de Situación Económica									
Producto Interno Bruto	Millones de pesos	100	100	100	100	100	100	100	100
Indicador de Finanzas Públicas									
Saldo de la Cuenta de Operación	Millones de pesos	100	100	100	100	100	100	100	100
Indicador de Deuda Pública									
Deuda Pública	Millones de pesos	100	100	100	100	100	100	100	100

El producto interno bruto (PIB) se refiere al valor agregado que se genera en el territorio nacional durante un periodo determinado. Este indicador es fundamental para medir el crecimiento económico y el nivel de actividad de la economía.

El saldo de la cuenta de operación refleja la diferencia entre los ingresos y los egresos de la administración pública. Un saldo positivo indica que los ingresos superan a los egresos, lo que contribuye a reducir la deuda pública.

La deuda pública representa el total de obligaciones contraídas por el gobierno federal y los gobiernos estatales y municipales. Este indicador es crucial para evaluar la sostenibilidad financiera del sector público.

El producto interno bruto (PIB) se refiere al valor agregado que se genera en el territorio nacional durante un periodo determinado. Este indicador es fundamental para medir el crecimiento económico y el nivel de actividad de la economía.

El saldo de la cuenta de operación refleja la diferencia entre los ingresos y los egresos de la administración pública. Un saldo positivo indica que los ingresos superan a los egresos, lo que contribuye a reducir la deuda pública.

La deuda pública representa el total de obligaciones contraídas por el gobierno federal y los gobiernos estatales y municipales. Este indicador es crucial para evaluar la sostenibilidad financiera del sector público.

El producto interno bruto (PIB) se refiere al valor agregado que se genera en el territorio nacional durante un periodo determinado. Este indicador es fundamental para medir el crecimiento económico y el nivel de actividad de la economía.

El saldo de la cuenta de operación refleja la diferencia entre los ingresos y los egresos de la administración pública. Un saldo positivo indica que los ingresos superan a los egresos, lo que contribuye a reducir la deuda pública.

La deuda pública representa el total de obligaciones contraídas por el gobierno federal y los gobiernos estatales y municipales. Este indicador es crucial para evaluar la sostenibilidad financiera del sector público.

Legislatura	Artículo	Fecha	Estado	Exposición	Debate	Votación	Finalidad	Objetivo	Impacto	Beneficio	Costo
11. Legislatura Ordinary Ordinary	11. Ley de Materia de Materia de Materia de	05 de Mayo de 2017	11. Legislatura	1. Exposición	2. Debate	3. Votación	1. Exposición	2. Debate	3. Votación	4. Beneficio	5. Costo
<p>Exposición de Motivos: Se propone la creación de una ley que...</p> <p>Objetivo: El objetivo de esta ley es...</p> <p>Impacto: El impacto de esta ley será...</p> <p>Beneficio: El beneficio de esta ley es...</p> <p>Costo: El costo de esta ley es...</p>											
11. Legislatura Ordinary Ordinary	11. Ley de Materia de Materia de Materia de	05 de Mayo de 2017	11. Legislatura	1. Exposición	2. Debate	3. Votación	1. Exposición	2. Debate	3. Votación	4. Beneficio	5. Costo
<p>Exposición de Motivos: Se propone la creación de una ley que...</p> <p>Objetivo: El objetivo de esta ley es...</p> <p>Impacto: El impacto de esta ley será...</p> <p>Beneficio: El beneficio de esta ley es...</p> <p>Costo: El costo de esta ley es...</p>											
11. Legislatura Ordinary Ordinary	11. Ley de Materia de Materia de Materia de	05 de Mayo de 2017	11. Legislatura	1. Exposición	2. Debate	3. Votación	1. Exposición	2. Debate	3. Votación	4. Beneficio	5. Costo
<p>Exposición de Motivos: Se propone la creación de una ley que...</p> <p>Objetivo: El objetivo de esta ley es...</p> <p>Impacto: El impacto de esta ley será...</p> <p>Beneficio: El beneficio de esta ley es...</p> <p>Costo: El costo de esta ley es...</p>											
11. Legislatura Ordinary Ordinary	11. Ley de Materia de Materia de Materia de	05 de Mayo de 2017	11. Legislatura	1. Exposición	2. Debate	3. Votación	1. Exposición	2. Debate	3. Votación	4. Beneficio	5. Costo
<p>Exposición de Motivos: Se propone la creación de una ley que...</p> <p>Objetivo: El objetivo de esta ley es...</p> <p>Impacto: El impacto de esta ley será...</p> <p>Beneficio: El beneficio de esta ley es...</p> <p>Costo: El costo de esta ley es...</p>											

Informe sobre la Situación Económica, las Finanzas Públicas y la Deuda Pública

Programa Operativo				Objetivo Estratégico				Medio Plazo			Largo Plazo			
Objetivo Estratégico	Medio Plazo	Programa Operativo	Programa	Objetivo	Indicador	Unidad	Meta	Objetivo	Medio Plazo	Programa Operativo	Programa	Objetivo	Medio Plazo	Programa Operativo
1. Mejorar la calidad de la atención a los usuarios de los servicios públicos	1.1. Mejorar la calidad de la atención a los usuarios de los servicios públicos	1.1.1. Mejorar la calidad de la atención a los usuarios de los servicios públicos	1.1.1.1. Mejorar la calidad de la atención a los usuarios de los servicios públicos	1.1.1.1.1. Mejorar la calidad de la atención a los usuarios de los servicios públicos	1.1.1.1.1.1. Mejorar la calidad de la atención a los usuarios de los servicios públicos	1.1.1.1.1.1.1. Mejorar la calidad de la atención a los usuarios de los servicios públicos	1.1.1.1.1.1.1.1. Mejorar la calidad de la atención a los usuarios de los servicios públicos	1.1.1.1.1.1.1.1.1. Mejorar la calidad de la atención a los usuarios de los servicios públicos	1.1.1.1.1.1.1.1.1.1. Mejorar la calidad de la atención a los usuarios de los servicios públicos	1.1.1.1.1.1.1.1.1.1.1. Mejorar la calidad de la atención a los usuarios de los servicios públicos	1.1.1.1.1.1.1.1.1.1.1.1. Mejorar la calidad de la atención a los usuarios de los servicios públicos	1.1.1.1.1.1.1.1.1.1.1.1.1. Mejorar la calidad de la atención a los usuarios de los servicios públicos	1.1.1.1.1.1.1.1.1.1.1.1.1.1. Mejorar la calidad de la atención a los usuarios de los servicios públicos	1.1.1.1.1.1.1.1.1.1.1.1.1.1.1. Mejorar la calidad de la atención a los usuarios de los servicios públicos
			1.1.1.1.2. Mejorar la calidad de la atención a los usuarios de los servicios públicos	1.1.1.1.2.1. Mejorar la calidad de la atención a los usuarios de los servicios públicos	1.1.1.1.2.1.1. Mejorar la calidad de la atención a los usuarios de los servicios públicos	1.1.1.1.2.1.1.1. Mejorar la calidad de la atención a los usuarios de los servicios públicos	1.1.1.1.2.1.1.1.1. Mejorar la calidad de la atención a los usuarios de los servicios públicos	1.1.1.1.2.1.1.1.1.1. Mejorar la calidad de la atención a los usuarios de los servicios públicos	1.1.1.1.2.1.1.1.1.1.1. Mejorar la calidad de la atención a los usuarios de los servicios públicos	1.1.1.1.2.1.1.1.1.1.1.1. Mejorar la calidad de la atención a los usuarios de los servicios públicos	1.1.1.1.2.1.1.1.1.1.1.1.1. Mejorar la calidad de la atención a los usuarios de los servicios públicos	1.1.1.1.2.1.1.1.1.1.1.1.1.1. Mejorar la calidad de la atención a los usuarios de los servicios públicos	1.1.1.1.2.1.1.1.1.1.1.1.1.1.1. Mejorar la calidad de la atención a los usuarios de los servicios públicos	1.1.1.1.2.1.1.1.1.1.1.1.1.1.1.1. Mejorar la calidad de la atención a los usuarios de los servicios públicos
2. Fortalecer la capacidad institucional del Estado	2.1. Fortalecer la capacidad institucional del Estado	2.1.1. Fortalecer la capacidad institucional del Estado	2.1.1.1. Fortalecer la capacidad institucional del Estado	2.1.1.1.1. Fortalecer la capacidad institucional del Estado	2.1.1.1.1.1. Fortalecer la capacidad institucional del Estado	2.1.1.1.1.1.1. Fortalecer la capacidad institucional del Estado	2.1.1.1.1.1.1.1. Fortalecer la capacidad institucional del Estado	2.1.1.1.1.1.1.1.1. Fortalecer la capacidad institucional del Estado	2.1.1.1.1.1.1.1.1.1. Fortalecer la capacidad institucional del Estado	2.1.1.1.1.1.1.1.1.1.1. Fortalecer la capacidad institucional del Estado	2.1.1.1.1.1.1.1.1.1.1.1. Fortalecer la capacidad institucional del Estado	2.1.1.1.1.1.1.1.1.1.1.1.1. Fortalecer la capacidad institucional del Estado	2.1.1.1.1.1.1.1.1.1.1.1.1.1. Fortalecer la capacidad institucional del Estado	2.1.1.1.1.1.1.1.1.1.1.1.1.1.1. Fortalecer la capacidad institucional del Estado
			2.1.1.2. Fortalecer la capacidad institucional del Estado	2.1.1.2.1. Fortalecer la capacidad institucional del Estado	2.1.1.2.1.1. Fortalecer la capacidad institucional del Estado	2.1.1.2.1.1.1. Fortalecer la capacidad institucional del Estado	2.1.1.2.1.1.1.1. Fortalecer la capacidad institucional del Estado	2.1.1.2.1.1.1.1.1. Fortalecer la capacidad institucional del Estado	2.1.1.2.1.1.1.1.1.1. Fortalecer la capacidad institucional del Estado	2.1.1.2.1.1.1.1.1.1.1. Fortalecer la capacidad institucional del Estado	2.1.1.2.1.1.1.1.1.1.1.1. Fortalecer la capacidad institucional del Estado	2.1.1.2.1.1.1.1.1.1.1.1.1. Fortalecer la capacidad institucional del Estado	2.1.1.2.1.1.1.1.1.1.1.1.1.1. Fortalecer la capacidad institucional del Estado	2.1.1.2.1.1.1.1.1.1.1.1.1.1.1. Fortalecer la capacidad institucional del Estado

Este informe tiene como objetivo principal proporcionar información detallada sobre la situación económica, las finanzas públicas y la deuda pública del Estado. El documento está estructurado en secciones que analizan el desempeño del sector público, el estado de las cuentas públicas y el nivel de endeudamiento. Se incluye información sobre el crecimiento económico, la recaudación tributaria, el gasto público y el cumplimiento de los compromisos de deuda. El informe busca ser transparente y claro, facilitando la comprensión de la gestión pública y permitiendo a los ciudadanos tomar decisiones informadas. Los datos presentados corresponden al periodo comprendido entre el primer trimestre de 2017 y el tercer trimestre de 2017. Se han utilizado fuentes oficiales de información estadística y financiera para garantizar la exactitud y confiabilidad de los datos. El informe es una herramienta clave para la rendición de cuentas y la promoción de la transparencia en la gestión pública.

Referencia sobre la Situación Económica, las Finanzas Públicas y la Deuda Pública

Información General					Situación Económica										Datos de Endeudo			
Representación de la Cuenta	Activación	Reserva	Programa	Fin	Presupuesto	Administración	Administración	Administración	Administración	Administración	Administración	Administración	Administración	Administración	Administración	Administración	Administración	Administración
Administración Pública	00	00	00	00	00	00	00	00	00	00	00	00	00	00	00	00	00	00
Administración Pública	00	00	00	00	00	00	00	00	00	00	00	00	00	00	00	00	00	00
Administración Pública	00	00	00	00	00	00	00	00	00	00	00	00	00	00	00	00	00	00
Administración Pública	00	00	00	00	00	00	00	00	00	00	00	00	00	00	00	00	00	00
Administración Pública	00	00	00	00	00	00	00	00	00	00	00	00	00	00	00	00	00	00
Administración Pública	00	00	00	00	00	00	00	00	00	00	00	00	00	00	00	00	00	00
Administración Pública	00	00	00	00	00	00	00	00	00	00	00	00	00	00	00	00	00	00
Administración Pública	00	00	00	00	00	00	00	00	00	00	00	00	00	00	00	00	00	00
Administración Pública	00	00	00	00	00	00	00	00	00	00	00	00	00	00	00	00	00	00
Administración Pública	00	00	00	00	00	00	00	00	00	00	00	00	00	00	00	00	00	00
Administración Pública	00	00	00	00	00	00	00	00	00	00	00	00	00	00	00	00	00	00
Administración Pública	00	00	00	00	00	00	00	00	00	00	00	00	00	00	00	00	00	00
Administración Pública	00	00	00	00	00	00	00	00	00	00	00	00	00	00	00	00	00	00
Administración Pública	00	00	00	00	00	00	00	00	00	00	00	00	00	00	00	00	00	00

El Fideicomiso de Recursos Humanos de la Secretaría de Economía, se constituye para el ejercicio de las actividades de la Administración Pública Federal, con el objeto de proporcionar los recursos humanos necesarios para el cumplimiento de las funciones que corresponden a la Secretaría de Economía, a través de la contratación de personal de confianza, de acuerdo a las necesidades de la Administración Pública Federal, en el marco de la Ley Federal de Planeación y de la Ley Federal de Presupuesto y Responsabilidad Hacendaria.

Administración del Poder Judicial	Código de Materiales	Descripción de Materiales	Cantidad	Unidad	Valor Unitario (V.U.)	Valor Total (V.T.)	Observaciones	Fecha de Emisión	Estado	Destino
Administración del Poder Judicial	001	22. Materiales de escritorio (papel, lápiz, bolígrafo, etc.)	100	kg	100	10000	Material de escritorio para el personal administrativo.	10/10/17	Normal	Administración del Poder Judicial
Administración del Poder Judicial	001	22. Materiales de escritorio (papel, lápiz, bolígrafo, etc.)	100	kg	100	10000	Material de escritorio para el personal administrativo.	10/10/17	Normal	Administración del Poder Judicial
Administración del Poder Judicial	001	22. Materiales de escritorio (papel, lápiz, bolígrafo, etc.)	100	kg	100	10000	Material de escritorio para el personal administrativo.	10/10/17	Normal	Administración del Poder Judicial
Administración del Poder Judicial	001	22. Materiales de escritorio (papel, lápiz, bolígrafo, etc.)	100	kg	100	10000	Material de escritorio para el personal administrativo.	10/10/17	Normal	Administración del Poder Judicial
Administración del Poder Judicial	001	22. Materiales de escritorio (papel, lápiz, bolígrafo, etc.)	100	kg	100	10000	Material de escritorio para el personal administrativo.	10/10/17	Normal	Administración del Poder Judicial
Administración del Poder Judicial	001	22. Materiales de escritorio (papel, lápiz, bolígrafo, etc.)	100	kg	100	10000	Material de escritorio para el personal administrativo.	10/10/17	Normal	Administración del Poder Judicial
Administración del Poder Judicial	001	22. Materiales de escritorio (papel, lápiz, bolígrafo, etc.)	100	kg	100	10000	Material de escritorio para el personal administrativo.	10/10/17	Normal	Administración del Poder Judicial
Administración del Poder Judicial	001	22. Materiales de escritorio (papel, lápiz, bolígrafo, etc.)	100	kg	100	10000	Material de escritorio para el personal administrativo.	10/10/17	Normal	Administración del Poder Judicial
Administración del Poder Judicial	001	22. Materiales de escritorio (papel, lápiz, bolígrafo, etc.)	100	kg	100	10000	Material de escritorio para el personal administrativo.	10/10/17	Normal	Administración del Poder Judicial
Administración del Poder Judicial	001	22. Materiales de escritorio (papel, lápiz, bolígrafo, etc.)	100	kg	100	10000	Material de escritorio para el personal administrativo.	10/10/17	Normal	Administración del Poder Judicial

RUBÉN IGNACIO MOREIRA VALDEZ
Gobernador del Estado de Coahuila de Zaragoza

VÍCTOR MANUEL ZAMORA RODRÍGUEZ
Secretario de Gobierno y Director del Periódico Oficial

ROBERTO OROZCO AGUIRRE
Subdirector del Periódico Oficial

De acuerdo con el artículo 90 de la Ley de Hacienda para el Estado de Coahuila de Zaragoza, los servicios prestados por el Periódico Oficial del Gobierno del Estado causarán derechos conforme a la siguiente tarifa:

- I. Avisos judiciales y administrativos:**
1. Por cada palabra en primera o única inserción, \$2.00 (DOS PESOS 00/100 M.N.).
 2. Por cada palabra en inserciones subsecuentes, \$1.43 (UN PESO 43/100 M.N.).
- II.** Por publicación de aviso de registro de fierro de herrar, arete o collar o cancelación de los mismos, señal de sangre o venta, \$602.00 (SEISCIENTOS DOS PESOS 00/100 M.N.).
- III.** Publicación de balances o estados financieros, \$818.00 (OCHOCIENTOS DIECIOCHO PESOS 00/100 M.N.).
- IV. Suscripciones:**
1. Por un año, \$2,239.00 (DOS MIL DOCIENTOS TREINTA Y NUEVE PESOS 00/100 M.N.).
 2. Por seis meses, \$1,120.00 (UN MIL CIENTO VEINTE PESOS 00/100 M.N.).
 3. Por tres meses, \$591.00 (QUINIENTOS NOVENTA Y UN PESOS 00/100 M.N.).
- V.** Número del día, \$25.00 (VEINTICINCO PESOS 00/100 M.N.).
- VI.** Números atrasados hasta 6 años, \$85.00 (OCHENTA Y CINCO PESOS 00/100 M.N.).
- VII.** Números atrasados de más de 6 años, \$169.00 (CIENTO SESENTA Y NUEVE PESOS 00/100 M.N.).
- VIII.** Códigos, leyes, reglamentos, suplementos o ediciones de más de 24 páginas, \$301.00 (TRESCIENTOS Y UN PESOS 00/100 M.N.).
- IX.** Por costo de tipografía relativa a los fierros de registro, arete o collar por cada figura, \$602.00 (SEISCIENTOS DOS PESOS 00/100 M.N.).

Tarifas vigentes a partir del 01 de Enero de 2017.

El Periódico Oficial se publica ordinariamente los martes y viernes, pudiéndose hacer las ediciones extraordinarias cuando el trabajo así lo amerite.

Calle Hidalgo Esquina con Reynosa No. 510 Altos, Col. República Oriente, Código Postal 25280, Saltillo, Coahuila.
Teléfono y Fax 01 (844) 4 30 82 40
Horario de Atención: Lunes a Viernes de 08:00 a 15:00 horas.

Página de Internet del Gobierno de Coahuila: www.coahuila.gob.mx
Página de Internet del Periódico Oficial: periodico.sfpcoahuila.gob.mx
Correo Electrónico del Periódico Oficial: periodico.coahuiladezaragoza@outlook.es
Paga Fácil Coahuila: www.pagafacil.gob.mx