



## PRIMERA SECCION

ORGANO DEL GOBIERNO CONSTITUCIONAL DEL ESTADO  
INDEPENDIENTE, LIBRE Y SOBERANO DE COAHUILA DE  
ZARAGOZA



# PERIODICO OFICIAL

TOMO CXXVII

Saltillo, Coahuila, viernes 10 de enero de 2020

número 3

REGISTRADO COMO ARTÍCULO DE SEGUNDA CLASE EL DÍA 7 DE DICIEMBRE DE 1921.  
FUNDADO EN EL AÑO DE 1860  
LAS LEYES, DECRETOS Y DEMÁS DISPOSICIONES SUPERIORES SON OBLIGATORIAS POR EL HECHO  
DE PUBLICARSE EN ESTE PERIÓDICO

**MIGUEL ÁNGEL RIQUELME SOLÍS**  
Gobernador del Estado de Coahuila de Zaragoza

**JOSÉ MARÍA FRAUSTRO SILLER**  
Secretario de Gobierno y Director del Periódico Oficial

**ROBERTO OROZCO AGUIRRE**  
Subdirector del Periódico Oficial

## I N D I C E

### PODER EJECUTIVO DEL ESTADO

FE de Erratas del Decreto Número 512 publicado en el Periódico Oficial del Gobierno del Estado Número 104, Sección Segunda, de fecha 27 de diciembre de 2019, en el que se publica la Ley de Ingresos del Municipio de Torreón, Coahuila de Zaragoza, para el Ejercicio Fiscal 2020.	2
INFORME de Avance de Gestión Financiera del Sistema Municipal de Aguas y Saneamiento de Morelos, Coahuila de Zaragoza.	7

**ING. JOSÉ MARÍA FRAUSTRO SILLER  
SECRETARIO DE GOBIERNO Y DIRECTOR DEL  
PERIODICO OFICIAL DEL GOBIERNO DEL ESTADO.  
PALACIO DE GOBIERNO.  
CIUDAD.**

Por instrucción de la Coordinadora de la Comisión de Hacienda, del Congreso del Estado, se acompaña a la presente comunicación una Fe de Erratas del Decreto número 512 publicado en el Periódico Oficial del Gobierno del Estado número 104, Sección Segunda, de fecha 27 de diciembre de 2019.

Al hacer este envío, solicitamos a usted tenga a bien acordar que dicha "Fe de Erratas", sea publicada a la mayor brevedad posible en el Periódico Oficial del Gobierno del Estado.

Sin otro particular y agradeciendo la atención que se sirva dispensar a esta solicitud, reitero a usted las seguridades de nuestra atenta y distinguida consideración.

**SALTILLO, COAHUILA, A 9 DE ENERO DEL AÑO 2020.  
EL OFICIAL MAYOR DEL CONGRESO DEL ESTADO.**

**LIC. GERARDO BLANCO GUERRA.  
(RÚBRICA)**

**c.c.p. Comisión de Hacienda.- Edificio.**

FE DE ERRATAS DEL DECRETO NÚMERO 512 PUBLICADO EN EL PERIODICO OFICIAL DEL GOBIERNO DEL ESTADO NÚMERO 104, SECCIÓN SEGUNDA, DE FECHA 27 DE DICIEMBRE DE 2019, EN EL QUE SE PUBLICA LEY DE INGRESOS DEL MUNICIPIO DE TORREÓN, COAHUILA DE ZARAGOZA, PARA EL EJERCICIO FISCAL 2020

DECRETA:

NÚMERO 512.-

DICE:

**LEY DE INGRESOS DEL MUNICIPIO DE TORREÓN, COAHUILA DE ZARAGOZA PARA EL EJERCICIO FISCAL 2020**

**ARTÍCULO 43.- . . . .**

I.- al X.- . . . .

XI.- . . . .

. . . . .

a) . . . . .

	<b>Expedición</b>	<b>Refrendo (Anual)</b>		
1	Micro Empresa de 1 y hasta 10 personas	5	4	UMA
2	Pequeña Empresa de 11 y hasta 50 personas	7	3	UMA
3	Mediana Empresa de 51 y hasta 250 personas	12	8	UMA
4	Empresa de 251 hasta mayores de 1000 personas	20	10	UMA

b) . . . . .

<b>Expedición</b>	<b>Refrendo (Anual)</b>			
1	Micro Empresa de 1 y hasta 10 personas	15	10	UMA
2	Pequeña Empresa de 11 y hasta 50 personas	20	15	UMA
3	Mediana Empresa de 51 y hasta 250 personas	25	20	UMA
4	Empresa de 251 hasta mayores de 1000 personas	30	25	UMA

c) . . . . .

	<b>Expedición</b>	<b>Refrendo (Anual)</b>		
1	Micro Empresa de 1 y hasta 10 personas	30	20	UMA
2	Pequeña Empresa de 11 y hasta 50 personas	40	25	UMA
3	Mediana Empresa de 51 y hasta 250 personas	50	30	UMA
4	Empresa de 251 hasta mayores de 1000 personas	60	35	UMA

d) . . . . .

a).- Estacionamientos particulares lucrativos, costo por metro cuadrado, anual 0.03 UMA

XII.- al XV.- . . . . .

**DECRETA:**

**NÚMERO 512.-**

**DEBE DECIR:**

**LEY DE INGRESOS DEL MUNICIPIO DE TORREÓN, COAHUILA DE  
ZARAGOZA PARA EL EJERCICIO FISCAL 2020**

**ARTÍCULO 43.- . . . .**

I.- al X.- . . . .

XI.- . . . .

. . . .

a) . . . .

	<b>Concepto</b>	<b>Expedición</b>	<b>Refrendo (Anual)</b>	
1	Micro Empresa de 1 y hasta 10 personas	5	4	UMA
2	Pequeña Empresa de 11 y hasta 50 personas	7	5	UMA
3	Mediana Empresa de 51 y hasta 250 personas	12	6	UMA
4	Empresa de 251 hasta mayores de 1000 personas	20	7	UMA

b) . . . .

	<b>Concepto</b>	<b>Expedición</b>	<b>Refrendo (Anual)</b>	
1	Micro Empresa de 1 y hasta 10 personas	5	5	UMA
2	Pequeña Empresa de 11 y hasta 50 personas	15	6	UMA
3	Mediana Empresa de 51 y hasta 250 personas	20	7	UMA
4	Empresa de 251 hasta mayores de 1000 personas	25	8	UMA

c) .....

	Concepto	Expedición	Refrendo (Anual)	
1	Micro Empresa de 1 y hasta 10 personas	10	6	UMA
2	Pequeña Empresa de 11 y hasta 50 personas	20	7	UMA
3	Mediana Empresa de 51 y hasta 250 personas	25	8	UMA
4	Empresa de 251 hasta mayores de 1000 personas	35	9	UMA

d) .....

1.- Estacionamientos particulares lucrativos, 0.03 UMA anual por m2.

XII.- al XV.-.....



**SISTEMA MUNICIPAL DE AGUAS Y  
SANEAMIENTO DE MORELOS  
COAHUILA**

**INFORME DE AVANCE DE GESTIÓN  
FINANCIERA**



**TERCER TRIMESTRE 2019**

**INFORMACIÓN CONTABLE**  
**I.- ESTADO DE SITUACIÓN FINANCIERA**

Fuente: Artículo 46 fracción I inciso b) de la LGCG y Capítulo VII del Manual de Contabilidad Gubernamental



SIMAS		Sistema Municipal de Aguas y Saneamiento de Morelos, Coahuila		MORELOS	
Estado de Situación Financiera					
Al 30 de septiembre de 2019 y al 31 de diciembre de 2018					
ACTIVO	2019	2018	PASIVO	2019	2018
<b>Activo Circulante</b>			<b>Pasivo Circulante</b>		
Efectivo y Equivalentes	137,016.25	14,853.43	Cuentas por Pagar a Corto Plazo	1,058,302.59	954,610.21
Derechos a Recibir Efectivo o Equivalentes	1,806,845.24	1,601,942.72	Documentos por Pagar a Corto Plazo	0.00	0.00
Derechos a Recibir Bienes o Servicios	0.00	0.00	Porción a Corto Plazo de la Deuda Pública a Largo Plazo	0.00	0.00
Inventarios	0.00	0.00	Títulos y Valores a Corto Plazo	0.00	0.00
Almacenes	0.00	0.00	Pasivos Diferidos a Corto Plazo	0.00	0.00
Estimación por Pérdida o Deterioro de Activos Circulantes	0.00	0.00	Fondos y Bienes de Terceros en Garantía y/o Administración a Corto Plazo	0.00	0.00
Otros Activos Circulantes	0.00	0.00	Provisiones a Corto Plazo	0.00	0.00
<b>Total de Activos Circulantes</b>	<b>1,945,863.49</b>	<b>1,616,796.15</b>	Otros Pasivos a Corto Plazo	40,471.05	21,216.30
			<b>Total de Pasivos Circulantes</b>	<b>1,098,823.65</b>	<b>985,826.53</b>
<b>Activo No Circulante</b>			<b>Pasivo No Circulante</b>		
Inversiones Financieras a Largo Plazo	0.00	0.00	Cuentas por Pagar a Largo Plazo	0.00	0.00
Derechos a Recibir Efectivo o Equivalentes a Largo Plazo	-134.80	-134.80	Documentos por Pagar a Largo Plazo	44,034.20	44,034.20
Bienes Inmuebles, Infraestructura y Construcciones en Proceso	0.00	0.00	Deuda Pública a Largo Plazo	0.00	0.00
Bienes Muebles	267,113.13	264,353.13	Pasivos Diferidos a Largo Plazo	0.00	0.00
Activos Intangibles	5,150.00	5,150.00	Fondos y Bienes de Terceros en Garantía y/o en Administración a Largo Plazo	0.00	0.00
Depreciación, Deterioro y Amortización Acumulada de Bienes	0.00	0.00	Provisiones a Largo Plazo	0.00	0.00
Activos Diferidos	0.00	0.00	<b>Total de Pasivos No Circulantes</b>	<b>44,034.20</b>	<b>44,034.20</b>
Estimación por Pérdida o Deterioro de Activos no Circulantes	0.00	0.00			
Otros Activos no Circulantes	0.00	0.00	<b>Total del Pasivo</b>	<b>1,142,857.85</b>	<b>1,029,860.73</b>
<b>Total de Activos No Circulantes</b>	<b>272,126.33</b>	<b>269,378.33</b>	<b>HACIENDA PÚBLICA/PATRIMONIO</b>		
<b>Total del Activo</b>	<b>2,217,991.82</b>	<b>1,886,174.48</b>	<b>Hacienda Pública/Patrimonio Contribuido</b>	<b>1,012,269.77</b>	<b>1,012,269.77</b>
			Aportaciones	0.00	0.00
			Donaciones de Capital	0.00	0.00
			Actualización de la Hacienda Pública/Patrimonio	1,012,269.77	1,012,269.77
			<b>Hacienda Pública/Patrimonio Generado</b>	<b>82,864.20</b>	<b>-155,958.02</b>
			Resultados del Ejercicio (Ahorro/Desahorro)	179,907.11	-381,826.34
			Resultados de Ejercicios Anteriores	833,248.23	1,234,873.57
			Revalúos	0.00	0.00
			Reservas	0.00	0.00
			Rectificaciones de Resultados de Ejercicios Anteriores	-970,291.14	-1,009,206.25
			<b>Exceso o Insuficiencia en la Actualización de la Hacienda Pública/Patrimonio</b>	<b>0.00</b>	<b>0.00</b>
			Resultado por Posición Monetaria	0.00	0.00
			Resultado por Tenencia de Activos no Monetarios	0.00	0.00
			<b>Total Hacienda Pública/Patrimonio</b>	<b>1,075,133.97</b>	<b>856,311.75</b>
			<b>Total del Pasivo y Hacienda Pública/Patrimonio</b>	<b>2,217,991.82</b>	<b>1,886,174.48</b>

Nota de Gestión Administrativa 17

De conformidad con la nota de gestión administrativa número 17 la Información Contable deberá estar firmada en cada página de la misma e incluir al final la siguiente leyenda: "Bajo protesta de decir verdad declaramos que los Estados Financieros y sus notas, son razonablemente correctos y son responsabilidad del emisor"



C. GABRIELA ZAMBRANA VEGA  
GERENTE GENERAL




**S. I. M. A. S.**  
ADMINISTRACION 2019 - 2021  
MORELOS COAHUILA



C. GABRIELA ELIZABETH ALMAGUER ROSAS  
CONTADOR GENERAL

**INFORMACIÓN CONTABLE**  
**II.- ESTADO DE ACTIVIDADES/RESULTADOS\***  
**TRIMESTRAL**

Fuente: Artículo 46 fracción I inciso a) de la LGCG y Capítulo VII del Manual de Contabilidad Gubernamental  
\* El estado de resultados es elaborado por las entidades del Sector Paraestatal y Paramunicipal sucrativas.

Sistema Municipal de Aguas y Saneamiento de Morelos, Coahuila			
Estado de Actividades		Del 01 de julio al 30 de septiembre de 2019 y 2018	
		2019	2018
<b>INGRESOS Y OTROS BENEFICIOS</b>		<b>634,337.68</b>	<b>853,166.89</b>
<b>Ingresos de Gestión</b>		0.00	0.00
Impuestos		0.00	0.00
Cuentas y Aportaciones de Seguridad Social		0.00	0.00
Contribuciones de Mejoras		0.00	731,059.64
Derechos		0.00	0.00
Productos		-230,590.66	122,087.25
Aprovechamientos		864,928.34	0.00
Ingresos por Venta de Bienes y Prestación de Servicios		0.00	0.00
<b>Participaciones, Aportaciones, Convenios, Incentivos Derivados de la Colaboración Fiscal, Fondos Distintos de Aportaciones, Transferencias, Asignaciones, Subsidios y Subvenciones, y Pensiones y Jubilaciones</b>		0.00	0.00
Participaciones, Aportaciones, Convenios, Incentivos Derivados de la Colaboración Fiscal y Fondos Distintos de Aportaciones		0.00	0.00
Transferencias, Asignaciones, Subsidios y Subvenciones, y Pensiones y Jubilaciones		<b>230,590.66</b>	<b>0.00</b>
<b>Otros Ingresos y Beneficios</b>		0.00	0.00
Ingresos Financieros		0.00	0.00
Incremento por Variación de Inventarios		0.00	0.00
Disminución del Exceso de Estimaciones por Pérdida o Deterioro u Obsolescencia		0.00	0.00
Disminución del Exceso de Provisiones		230,590.66	0.00
Otros Ingresos y Beneficios Varios		0.00	0.00
<b>Total de Ingresos y Otros Beneficios</b>		<b>864,928.34</b>	<b>853,166.89</b>
<b>GASTOS Y OTRAS PÉRDIDAS</b>		<b>786,673.94</b>	<b>1,016,130.96</b>
<b>Gastos de Funcionamiento</b>		376,860.46	629,241.34
Servicios Personales		46,399.62	65,362.86
Materiales y Suministros		374,423.86	400,526.78
Servicios Generales		0.00	0.00
<b>Transferencias, Asignaciones, Subsidios y Otras Ayudas</b>		0.00	0.00
Transferencias Internas y Asignaciones al Sector Público		0.00	0.00
Transferencias al Resto del Sector Público		0.00	0.00
Subsidios y Subvenciones		0.00	0.00
Ayudas Sociales		0.00	0.00
Pensiones y Jubilaciones		0.00	0.00
Transferencias a Fideicomisos, Mandatos y Contratos Análogos		0.00	0.00
Transferencias a la Seguridad Social		0.00	0.00
Donativos		0.00	0.00
Transferencias al Exterior		<b>0.00</b>	<b>0.00</b>
<b>Participaciones y Aportaciones</b>		0.00	0.00
Participaciones		0.00	0.00
Aportaciones		0.00	0.00
Convenios		<b>0.00</b>	<b>0.00</b>
<b>Intereses, Comisiones y Otros Gastos de la Deuda Pública</b>		0.00	0.00
Intereses de la Deuda Pública		0.00	0.00
Comisiones de la Deuda Pública		0.00	0.00
Gastos de la Deuda Pública		0.00	0.00
Costo por Coberturas		0.00	0.00
Apoyos Financieros		<b>4,718.80</b>	<b>0.00</b>
<b>Otros Gastos y Pérdidas Extraordinarias</b>		0.00	0.00
Estimaciones, Depreciaciones, Deterioros, Obsolescencia y Amortizaciones		0.00	0.00
Provisiones		0.00	0.00
Disminución de Inventarios		0.00	0.00
Aumento por Insuficiencia de Estimaciones por Pérdida o Deterioro u Obsolescencia		0.00	0.00
Aumento por Insuficiencia de Provisiones		4,719.80	0.00
Otros Gastos		<b>0.00</b>	<b>0.00</b>
<b>Inversión Pública</b>		0.00	0.00
Inversión Pública no Capitalizable		0.00	0.00
<b>Total de Gastos y Otras Pérdidas</b>		<b>863,363.74</b>	<b>1,016,130.96</b>
<b>Resultados del Ejercicio (Ahorro/Desahorro)</b>		<b>61,534.60</b>	<b>-161,974.07</b>

Nota de Gestión Administrativa 17

De conformidad con la nota de gestión administrativa número 17 la información Contable deberá estar firmada en cada página de la misma e incluir al final la siguiente leyenda: "Bajo protesta de decir verdad declaramos que los Estados Financieros y sus notas, son razonablemente correctos y son responsabilidad del emisor"







**S. I. M. A. S.**  
 ADMINISTRACION 2019 - 2021  
 MORELOS COAHUILA

C. ANA GÁMEZ ZAMARRIPA VEGA  
 GERENTE GENERAL

ELIZABETH ALMENDAREZ ROSAS  
 CONTADOR GENERAL

**INFORMACIÓN CONTABLE**  
**III.- ESTADO DE**  
**ACTIVIDADES/RESULTADOS\* ACUMULADO**

Fuente: Artículo 46 fracción I inciso a) de la LGCG y Capítulo VII del Manual de Contabilidad Gubernamental  
\* El estado de resultados es elaborado por las entidades del Sector Parastatal y Paramunicipal lucrativas

Sistema Municipal de Aguas y Saneamiento de Morelos, Coahuila		Estado de Actividades	
Del 01 de enero al 30 de septiembre de 2019 y 2018		2019	2018
<b>INGRESOS Y OTROS BENEFICIOS</b>			
<b>Ingresos de Gestión</b>			
Impuestos		2,528,999.73	2,416,218.89
Cuotas y Aportaciones de Seguridad Social		0.00	0.00
Contribuciones de Mejoras		0.00	0.00
Derechos		0.00	2,018,908.88
Productos		0.00	0.00
Aprovechamientos		0.00	367,309.81
Ingresos por Venta de Bienes y Prestación de Servicios		2,528,999.73	0.00
Participaciones, Aportaciones, Convenios, Incentivos Derivados de la Colaboración Fiscal, Fondos Distintos de Aportaciones, Transferencias, Asignaciones, Subsidios y Subvenciones, y Pensiones y Jubilaciones		0.00	0.00
Participaciones, Aportaciones, Convenios, Incentivos Derivados de la Colaboración Fiscal y Fondos Distintos de Aportaciones		0.00	0.00
Transferencias, Asignaciones, Subsidios y Subvenciones, y Pensiones y Jubilaciones		0.00	0.00
<b>Otros Ingresos y Beneficios</b>			
Ingresos Financieros		230,590.66	0.00
Incremento por Variación de Inventarios		0.00	0.00
Disminución del Exceso de Estimaciones por Pérdida o Deterioro u Obsolescencia		0.00	0.00
Disminución del Exceso de Provisiones		0.00	0.00
Otros Ingresos y Beneficios Varios		230,590.66	0.00
<b>Total de Ingresos y Otros Beneficios</b>		<b>2,759,590.39</b>	<b>2,416,218.89</b>
<b>GASTOS Y OTRAS PÉRDIDAS</b>			
<b>Gastos de Funcionamiento</b>			
Servicios Personales		2,574,963.48	2,634,083.87
Materiales y Suministros		1,203,281.22	1,425,023.83
Servicios Generales		200,132.58	274,074.20
Transferencias, Asignaciones, Subsidios y Otras Ayudas		1,171,549.68	934,985.84
Transferencias Internas y Asignaciones al Sector Público		0.00	1,500.00
Transferencias al Resto del Sector Público		0.00	0.00
Subsidios y Subvenciones		0.00	0.00
Ayudas Sociales		0.00	0.00
Pensiones y Jubilaciones		0.00	1,500.00
Transferencias a Fideicomisos, Mandatos y Contratos Análogos		0.00	0.00
Transferencias a la Seguridad Social		0.00	0.00
Donativos		0.00	0.00
Transferencias al Exterior		0.00	0.00
Participaciones y Aportaciones		0.00	0.00
Participaciones		0.00	0.00
Aportaciones		0.00	0.00
Convenios		0.00	0.00
Intereses, Comisiones y Otros Gastos de la Deuda Pública		0.00	0.00
Intereses de la Deuda Pública		0.00	0.00
Comisiones de la Deuda Pública		0.00	0.00
Gastos de la Deuda Pública		0.00	0.00
Costo por Coberturas		0.00	0.00
Apoyos Financieros		0.00	0.00
Otros Gastos y Pérdidas Extraordinarias		4,719.80	0.00
Estimaciones, Depreciaciones, Deterioros, Obsolescencia y Amortizaciones		0.00	0.00
Provisiones		0.00	0.00
Disminución de Inventarios		0.00	0.00
Aumento por Insuficiencia de Estimaciones por Pérdida o Deterioro u Obsolescencia		0.00	0.00
Aumento por Insuficiencia de Provisiones		0.00	0.00
Otros Gastos		4,719.80	0.00
Inversión Pública		0.00	0.00
Inversión Pública no Capitalizable		0.00	0.00
<b>Total de Gastos y Otras Pérdidas</b>		<b>2,579,683.28</b>	<b>2,635,583.87</b>
<b>Resultados del Ejercicio (Ahorro/Desahorro)</b>		<b>179,907.11</b>	<b>-219,365.18</b>



**Nota de Gestión Administrativa 17**

De conformidad con la nota de gestión administrativa número 17 la información Contable deberá estar firmada en cada página de la misma e incluir al final la siguiente leyenda: "Bajo protesta de decir verdad declaramos que los Estados Financieros y sus notas, son razonablemente correctos y son responsabilidad del emisor".


  
**S. I. M. A. S.**  
 ADMINISTRACION 2019 - 2021  
 MORELOS COAHUILA

**INFORMACIÓN CONTABLE**  
**IV.- ESTADO DE VARIACIÓN EN LA**  
**HACIENDA PÚBLICA**



 Sistema Municipal de Aguas y Saneamiento de Morelos, Coahuila Estado de Variación en la Hacienda Pública Del 01 de Julio al 30 de Septiembre de 2019		 MORELOS			
Concepto	Hacienda Pública / Patrimonio Contribuido	Hacienda Pública / Patrimonio Generado de Ejercicios Anteriores	Hacienda Pública / Patrimonio Generado del Ejercicio	Exceso o Insuficiencia en la Actualización de la Hacienda Pública / Patrimonio	Total
Hacienda Pública / Patrimonio Contribuido Neto de 2019	1,012,269.77				1,012,269.77
Aportaciones	0.00				0.00
Donaciones de Capital	0.00				0.00
Actualización de la Hacienda Pública/ Patrimonio	1,012,269.77				1,012,269.77
Hacienda Pública / Patrimonio Generado Neto de 2019		-117,042.91	118,372.51		1,329.60
Resultados del Ejercicio (Ahorro/Desahorro)			118,372.51		118,372.51
Resultados de Ejercicios Anteriores		853,248.23			853,248.23
Revalúos		0.00			0.00
Reservas		0.00			0.00
Rectificaciones de Resultados de Ejercicios Anteriores		-970,291.14			-970,291.14
Exceso o Insuficiencia en la Actualización de la Hacienda Pública / Patrimonio Neto de 2019				0.00	0.00
Resultado por Posición Monetaria				0.00	0.00
Resultado por Tenencia de Activos no Monetarios				0.00	0.00
Hacienda Pública / Patrimonio Neto Final al 30 de Junio de 2019	1,012,269.77	-117,042.91	118,372.51	0.00	1,013,599.37
Cambios en la Hacienda Pública / Patrimonio Contribuido Neto de 2019	0.00				0.00
Aportaciones	0.00				0.00
Donaciones de Capital	0.00				0.00
Actualización de la Hacienda Pública/ Patrimonio	0.00				0.00
Variaciones de la Hacienda Pública / Patrimonio Generado Neto de 2019		0.00	61,534.60	0.00	61,534.60
Resultados del Ejercicio (Ahorro/Desahorro)			61,534.60		61,534.60
Resultados de Ejercicios Anteriores		0.00			0.00
Revalúos					0.00
Reservas					0.00
Rectificaciones de Resultados de Ejercicios Anteriores		0.00			0.00
Cambios en el Exceso o Insuficiencia en la Actualización de la Hacienda Pública / Patrimonio Neto de 2019				0.00	0.00
Resultado por Posición Monetaria				0.00	0.00
Resultado por Tenencia de Activos no Monetarios				0.00	0.00
Hacienda Pública / Patrimonio Neto Final al 30 de Septiembre de 2019	1,012,269.77	-117,042.91	179,907.11	0.00	1,075,133.97

De conformidad con la nota de gestión administrativa número 17 la información Contable deberá estar firmada en cada página de la misma e incluir al final la siguiente leyenda: "Bajo protesta de decir verdad decaramos que los Estados Financieros y sus notas, son razonablemente correctos y son responsabilidad del emisor"

Nota de Gestión Administrativa 17

  
E-ERIKA GABRIELA ZAMBRANA VEGA  
GERENTE GENERAL



  
C. GABRIELA ELZABETH ALMIENDAREZ ROSAS  
CONTADOR GENERAL



**INFORMACIÓN CONTABLE**  
**V.- ESTADO DE CAMBIOS EN LA SITUACIÓN**  
**FINANCIERA**

SIMAS		Sistema Municipal de Aguas y Saneamiento de Morelos, Coahuila		MORÉLOS	
Estado de Cambios en la Situación Financiera					
Del 01 de julio al 30 de septiembre de 2019					
	Origen		Aplicación		
<b>ACTIVO</b>					
<b>Activo Circulante</b>		0.00			105,270.37
Efectivo y Equivalentes		0.00			102,520.37
Derechos a Recibir Efectivo o Equivalentes		0.00			34,910.30
Derechos a Recibir Bienes o Servicios		0.00			67,610.07
Inventarios		0.00			0.00
Almacenes		0.00			0.00
Estimación por Pérdida o Deterioro de Activos Circulantes		0.00			0.00
Otros Activos Circulantes		0.00			0.00
<b>Activo No Circulante</b>		0.00			2,750.00
Inversiones Financieras a Largo Plazo		0.00			0.00
Derechos a Recibir Efectivo o Equivalentes a Largo Plazo		0.00			0.00
Bienes Inmuebles, Infraestructura y Construcciones en Proceso		0.00			0.00
Bienes Muebles		0.00			2,750.00
Activos Intangibles		0.00			0.00
Depreciación, Deterioro y Amortización Acumulada de Bienes		0.00			0.00
Activos Diferidos		0.00			0.00
Estimación por Pérdida o Deterioro de Activos no Circulantes		0.00			0.00
Otros Activos no Circulantes		0.00			0.00
<b>PASIVO</b>		43,735.77			0.00
<b>Pasivo Circulante</b>		43,735.77			0.00
Cuentas por Pagar a Corto Plazo		44,552.45			0.00
Documentos por Pagar a Corto Plazo		0.00			0.00
Porción a Corto Plazo de la Deuda Pública a Largo Plazo		0.00			0.00
Títulos y Valores a Corto Plazo		0.00			0.00
Pasivos Diferidos a Corto Plazo		0.00			0.00
Fondos y Bienes de Terceros en Garantía y/o Administración a Corto Plazo		0.00			0.00
Provisiones a Corto Plazo		0.00			0.00
Otros Pasivos a Corto Plazo		0.00			816.68
<b>Pasivo No Circulante</b>		0.00			0.00
Cuentas por Pagar a Largo Plazo		0.00			0.00
Documentos por Pagar a Largo Plazo		0.00			0.00
Deuda Pública a Largo Plazo		0.00			0.00
Pasivos Diferidos a Largo Plazo		0.00			0.00
Fondos y Bienes de Terceros en Garantía y/o en Administración a Largo Plazo		0.00			0.00
Provisiones a Largo Plazo		0.00			0.00
<b>HACIENDA PÚBLICA/PATRIMONIO</b>		61,534.60			0.00
<b>Hacienda Pública/Patrimonio Contribuido</b>		0.00			0.00
Aportaciones		0.00			0.00
Donaciones de Capital		0.00			0.00
Actualización de la Hacienda Pública/Patrimonio		0.00			0.00
<b>Hacienda Pública/Patrimonio Generado</b>		61,534.60			6.00
Resultados del Ejercicio (Ahorro/ Desahorro)		61,534.60			0.00
Resultados de Ejercicios Anteriores		0.00			0.00
Revalúos		0.00			0.00
Reservas		0.00			0.00
Rectificaciones de Resultados de Ejercicios Anteriores		0.00			0.00
<b>Exceso o Insuficiencia en la Actualización de la Hacienda Pública/Patrimonio</b>		0.00			0.00
Resultado por Posición Monetaria		0.00			0.00
Resultado por Tenencia de Activos no Monetarios		0.00			0.00

De conformidad con la nota de gestión administrativa número 17 la información Contable deberá estar firmada en cada página de la misma e incluir al final la siguiente leyenda:  
 "Bajo protesta de decir verdad declaramos que los Estados Financieros y sus notas, son razonablemente correctos y son responsabilidad del emisor"

  
 C. ANA GABRIELA ZAMARRIPA VEGA  
 GERENTE GENERAL

  
**S. I. M. A. S.**  
 ADMINISTRACION 2019 - 2021  
 MORELOS COAHUILA

  
 C. GABRIELA ELIZABETH ALMENDAREZ ROSAS  
 CONTADOR GENERAL

**INFORMACIÓN CONTABLE**  
**VI.- ESTADO DE FLUJOS DE EFECTIVO**

SIMAS		Sistema Municipal de Aguas y Saneamiento de Morelos, Coahuila		MORELOS	
		Estado de Flujos de Efectivo			
		Del 01 de julio al 30 de septiembre de 2019 y 2018			
Concepto	2019	2018			
<b>Flujos de Efectivo de las Actividades de Operación</b>					
<b>Origen</b>					
Impuestos	909,480.79	1,288,068.00			
Cuotas y Aportaciones de Seguridad Social	0.00	0.00			
Contribuciones de Mejoras	0.00	0.00			
Derechos	0.00	0.00			
Productos	0.00	731,069.64			
Aprovechamientos	0.00	0.00			
Ingresos por Venta de Bienes y Prestación de Servicios	-230,590.66	122,087.25			
Participaciones, Aportaciones, Convenios, Incentivos Derivados de la Colaboración Fiscal y Fondos Distintos de Aportaciones	864,926.34	0.00			
Transferencias, Asignaciones, Subsidios y Subvenciones, y Pensiones y Jubilaciones	0.00	0.00			
Otros Orígenes de Operación	0.00	0.00			
<b>Aplicación</b>	<b>275,143.11</b>	<b>404,911.11</b>			
Servicios Personales	871,820.49	1,130,484.10			
Materiales y Suministros	375,850.46	529,241.34			
Servicios Generales	48,399.62	85,362.86			
Transferencias Internas y Asignaciones al Sector Público	374,423.86	400,526.76			
Transferencias al resto del Sector Público	0.00	0.00			
Subsidios y Subvenciones	0.00	0.00			
Ayudas Sociales	0.00	0.00			
Pensionamientos y Jubilaciones	0.00	0.00			
Transferencias a Fideicomisos, Mandatos y Contratos Analógicos	0.00	0.00			
Transferencias a la Seguridad Social	0.00	0.00			
Donativos	0.00	0.00			
Transferencias al Exterior	0.00	0.00			
Participaciones	0.00	0.00			
Aportaciones	0.00	0.00			
Convenios	0.00	0.00			
Otras Aplicaciones de Operación	0.00	0.00			
<b>Flujos Netos de Efectivo por Actividades de Operación</b>	<b>73,146.55</b>	<b>115,353.14</b>			
	<b>37,660.30</b>	<b>127,563.90</b>			
<b>Flujos de Efectivo de las Actividades de Inversión</b>					
<b>Origen</b>					
Bienes Inmuebles, Infraestructura y Construcciones en Proceso	0.00	0.00			
Bienes Muebles	0.00	0.00			
Otros Orígenes de Inversión	0.00	0.00			
<b>Aplicación</b>	<b>2,750.00</b>	<b>65,948.28</b>			
Bienes Inmuebles, Infraestructura y Construcciones en Proceso	0.00	0.00			
Bienes Muebles	2,750.00	65,948.28			
Otras Aplicaciones de Inversión	0.00	0.00			
<b>Flujos Netos de Efectivo por Actividades de Inversión</b>	<b>-2,750.00</b>	<b>-65,948.28</b>			
<b>Flujo de Efectivo de las Actividades de Financiamiento</b>					
<b>Origen</b>					
Endeudamiento Neto	0.00	0.00			
Interno	0.00	0.00			
Externo	0.00	0.00			
Otros Orígenes de Financiamiento	0.00	0.00			
<b>Aplicación</b>	<b>0.00</b>	<b>0.00</b>			
Servicios de la Deuda	0.00	0.00			
Interno	0.00	0.00			
Externo	0.00	0.00			
Otras Aplicaciones de Financiamiento	0.00	0.00			
<b>Flujos Netos de Efectivo por Actividades de Financiamiento</b>	<b>0.00</b>	<b>0.00</b>			
<b>Incremento/Disminución Neta en el Efectivo y Equivalentes al Efectivo</b>	<b>34,910.30</b>	<b>61,636.62</b>			
<b>Efectivo y Equivalentes al Efectivo al Inicio del Ejercicio</b>	<b>102,107.95</b>	<b>31,572.88</b>			
<b>Efectivo y Equivalentes al Efectivo al Final del Ejercicio</b>	<b>137,018.25</b>	<b>93,209.50</b>			

Nota de Gestión Administrativa 17

De conformidad con la nota de gestión administrativa número 17 la Información Contable deberá estar firmada en cada página de la misma e incluir al final la siguiente leyenda: "Bajo protesta de decir verdad declaramos que los Estados Financieros y sus notas, son razonablemente correctos y son responsabilidad del emisor"


ADMINISTRACION 2019 - 2021  
MORELOS COAHUILA

C. ANA GABRIEL ZAMARRIPA VEGA  
GERENTE GENERAL

C. GABRIELA ELIZABETH ALMENDAREZ ROSAS  
CONTADOR GENERAL

**INFORMACIÓN CONTABLE  
VII.- ESTADO ANALÍTICO DEL ACTIVO**


Fuente: Artículo 46 fracción I inciso h) de la LGCG y Capítulo VII del Manual de Contabilidad Gubernamental

 Sistema Municipal de Aguas y Saneamiento de Morelos, Coahuila Estado Analítico del Activo Del 01 de julio al 30 de septiembre de 2019					
Concepto	Saldo Inicial 1	Cargos del Periodo 2	Abonos del Periodo 3	Saldo Final 4 (1+2-3)	Variación del Periodo (4-1)
<b>ACTIVO</b>	<b>2,112,721.45</b>	<b>2,869,503.84</b>	<b>2,764,233.47</b>	<b>2,217,991.82</b>	<b>105,270.37</b>
<b>Activo Circulante</b>	<b>1,843,343.12</b>	<b>2,866,763.84</b>	<b>2,764,233.47</b>	<b>1,945,863.49</b>	<b>102,520.37</b>
Efectivo y Equivalentes	102,107.95	1,924,183.40	1,889,273.10	137,018.25	34,910.30
Derechos a Recibir Efectivo o Equivalentes	1,741,235.17	942,570.44	874,960.37	1,808,845.24	67,610.07
Derechos a Recibir Bienes o Servicios	0.00	0.00	0.00	0.00	0.00
Inventarios	0.00	0.00	0.00	0.00	0.00
Almacenes	0.00	0.00	0.00	0.00	0.00
Estimación por Pérdida o Deterioro de Activos Circulantes	0.00	0.00	0.00	0.00	0.00
Otros Activos Circulantes	0.00	0.00	0.00	0.00	0.00
<b>Activo No Circulante</b>	<b>269,378.33</b>	<b>2,790.00</b>	<b>0.00</b>	<b>272,128.33</b>	<b>2,790.00</b>
Inversiones Financieras a Largo Plazo	0.00	0.00	0.00	0.00	0.00
Derechos a Recibir Efectivo o Equivalentes a Largo Plazo	-134.80	0.00	0.00	-134.80	0.00
Bienes Inmuebles, Infraestructura y Construcciones en Proceso	0.00	0.00	0.00	0.00	0.00
Bienes Muebles	264,363.13	2,790.00	0.00	267,113.13	2,790.00
Activos Intangibles	5,150.00	0.00	0.00	5,150.00	0.00
Depreciación, Deterioro y Amortización Acumulada de Bienes	0.00	0.00	0.00	0.00	0.00
Activos Diferidos	0.00	0.00	0.00	0.00	0.00
Estimación por Pérdida o Deterioro de Activos no Circulantes	0.00	0.00	0.00	0.00	0.00
Otros Activos no Circulantes	0.00	0.00	0.00	0.00	0.00

**Nota de Gestión Administrativa 17**



De conformidad con la nota de gestión administrativa número 17 la Información Contable deberá estar firmada en cada página de la misma e incluir al final la siguiente leyenda: "Bajo protesta de decir verdad declaramos que los Estados Financieros y sus notas, son razonablemente correctos y son responsabilidad del emisor"

  
 C. ANA GABRIELA ZAMARRIPA VEGA  
 GERENTE GENERAL

  
 C. GABRIELA ELIZABETH ALMENDAREZ ROSAS  
 CONTADOR GENERAL




**INFORMACIÓN CONTABLE**  
**VIII.- ESTADO ANALÍTICO DE LA DEUDA Y**  
**OTROS PASIVOS**

 Sistema Municipal de Aguas y Saneamiento de Morelos, Coahuila Estado Analítico de la Deuda y Otros Pasivos Del 01 de julio al 30 de septiembre de 2019 				
Denominación de las Deudas	Moneda de Contratación	Institución o País Acreedor	Saldo Inicial del Periodo	Saldo Final del Periodo
<b>DEUDA PUBLICA</b>				
<b>Corto Plazo</b>				
<b>Deuda Interna</b>				
Instituciones de Crédito	Peso		0.00	0.00
Títulos y Valores	Peso		0.00	0.00
Arrendamientos Financieros	Peso		0.00	0.00
<b>Deuda Externa</b>				
Organismos Financieros Internacionales	Peso		0.00	0.00
Deuda Bilateral	Peso		0.00	0.00
Títulos y Valores	Peso		0.00	0.00
Arrendamientos Financieros	Peso		0.00	0.00
<b>Subtotal Corto Plazo</b>			0.00	0.00
<b>Largo Plazo</b>				
<b>Deuda Interna</b>				
Instituciones de Crédito	Peso		0.00	0.00
Títulos y Valores	Peso		0.00	0.00
Arrendamientos Financieros	Peso		0.00	0.00
<b>Deuda Externa</b>				
Organismos Financieros Internacionales	Peso		0.00	0.00
Deuda Bilateral	Peso		0.00	0.00
Títulos y Valores	Peso		0.00	0.00
Arrendamientos Financieros	Peso		0.00	0.00
<b>Subtotal Largo Plazo</b>			0.00	0.00
<b>Otros Pasivos</b>				
	Peso		1,099,122.08	1,142,867.85
<b>Total Deuda y Otros Pasivos</b>			<b>1,099,122.08</b>	<b>1,142,867.85</b>

**Nota de Gestión Administrativa 17**

De conformidad con la nota de gestión administrativa número 17 la información Contable deberá estar firmada en cada página de la misma e incluir al final la siguiente leyenda: "Bajo protesta de decir verdad declaro que los Estados Financieros y sus notas, son razonablemente correctos y son responsabilidad del emisor"

  
 C. ANA GABRIEL ZAMARRÓN VEGA  
 GERENTE GENERAL

  
 C. GABRIELA ELIABETH ALMENDAREZ ROSAS  
 CONTADOR GENERAL





**INFORMACIÓN CONTABLE**  
**X.- NOTAS A LOS ESTADOS FINANCIEROS**



**Sistema Municipal de Aguas y Saneamiento de Morelos, Coahuila**  
 Nota ESF-01 Activo - Efectivo y Equivalentes  
 al 30 de Septiembre de 2019



Cuenta	Descripción	Monto	Tipo de Afectación	Tipo	Clasificación	Vencimiento
1112117	CAJA - CAJAS DE INGRESOS					
C10005	CAJA INGRESOS B	4,220.32	RECURSOS PROPIOS	EFFECTIVO	CORTO PLAZO	A LA VISTA
	TOTAL AL 30 DE SEPTIEMBRE DE 2019	4,220.32				
1112117	BANCOS MONEDA NACIONAL - CAJAS DE INGRESOS					
C10005	CAJA INGRESOS B	32,525.91	RECURSOS PROPIOS	EFFECTIVO	CORTO PLAZO	A LA VISTA
	TOTAL AL 30 DE SEPTIEMBRE DE 2019	32,525.91				
1112208	FONDO FIJO DE CAJA - EMPLEADOS					
EM00002	ANA GABRIELA ZAMARRIPA VEGA	-0.25	RECURSOS PROPIOS	EFFECTIVO	CORTO PLAZO	A LA VISTA
EM00026	JOSÉ RAÚL VALDEZ MEDINA	0.00				
EM00027	MANUEL ALFREDO REY MELENDEZ	0.00				
	TOTAL AL 30 DE SEPTIEMBRE DE 2019	-0.25				
1112305	BANCOS MONEDA NACIONAL - CUENTAS BANCARIAS					
CR0001	SERFIN / SANTANDER 65504238644	82,715.53	RECURSOS PROPIOS	CUENTA CHEQUES	CORTO PLAZO	A LA VISTA
CR0003	SERFIN / SANTANDER 6350433799-B	17,556.74	RECURSOS PROPIOS	CUENTA CHEQUES	CORTO PLAZO	A LA VISTA
	TOTAL AL 30 DE SEPTIEMBRE DE 2019	100,272.27				
	TOTAL BANCOS MONEDA NACIONAL AL 30 DE SEPTIEMBRE DE 2019	137,018.25				

NOTA: EL SIMAS DE MORELOS NO CUENTA CON INVERSIONES A PLAZO, LOS RECURSOS SE ENCUENTRAN EN CUENTAS DE CHEQUES DISPONIBLES A LA VISTA, TAL Y COMO ARRIBA SE INTEGRÓ.



### Sistema Municipal de Aguas y Saneamiento de Morelos, Coahuila

Nota ESF-02 Activo - Derechos a recibir Efectivo y Equivalentes y  
Bienes o Servicios a Recibir  
al 30 de Septiembre de 2019



Cuenta	Descripción	2019	2018	2017	2016	2015
	<b>DERECHOS A RECIBIR EFECTIVO O EQUIVALENTES</b>					
1135	OTRAS CUENTAS POR COBRAR				5.00	5.00
1145	DEUDORES DIVERSOS				103,383.45	103,307.11
1150	DOCUMENTOS POR COBRAR				-11,792.87	-11,792.87
1190	PRESTAMOS EMPLEADOS				6,483.32	5,840.00
1105	ANTICIPOS DE SUELDOS				6,930.00	-1,470.00
1175	PAGOS PROVISIONALES				-1,008.97	
1180	IVA PENDIENTE DE PAGO				-5,537.95	
1185	IVA A FAVOR				1,115,394.25	1,115,395.25
1190	IVA POR ACREDITAR				215,677.93	0.00
11239208	GASTOS A COMPROBAR - EMPLEADOS	5,721.83	5,433.84	5,383.84		
11239601	SUBSIDIO AL EMPLEO	17,433.11	13,642.11	1,956.11		
123960205	IVA PAGADO 16% CUENTAS BANCARIAS	4,912.00	3,852.00	2,352.00		
123960211	IVA PAGADO 16% PRESTADORES DE SERVICIO	485,411.29	317,518.98	163,557.56		
123960212	IVA PAGADO 16% PROVEEDORES	178,160.77	146,340.54	48,712.97		
1239604	IVA A FAVOR	1,115,394.25	1,115,394.25	1,115,394.25		
1123960611	IVA PAGADO 8% - PRESTADORES DE SERVICIOS	778.03				
1123960612	IVA PAGADO 8% - PROVEEDORES	1,272.96				
1126208	PRESTAMOS OTORGADOS A CP AL SECTOR PRIVADO - EMPLEADOS	-239.00	-239.00	0.00		
	<b>TOTAL AL 30 DE SEPTIEMBRE DE 2019</b>	<b>1,808,845.24</b>	<b>1,601,842.72</b>	<b>1,337,356.73</b>	<b>1,429,534.16</b>	<b>1,211,084.49</b>
	<b>DERECHOS A RECIBIR BIENES Y SERVICIOS</b>					
113112	ANTICIPO A PROVEEDORES POR ADQUISICION DE BIENES Y PRESTACION DE SERVICIOS A CORTO PLAZO - PROVEEDORES	0.00	0.00	4,458.25	4,458.25	4,418.25
1170	SUBSIDIO AL EMPLEO	0.00	0.00	19,125.13	19,125.13	19,268.74
	<b>TOTAL AL 30 DE SEPTIEMBRE DE 2019</b>	<b>0.00</b>	<b>0.00</b>	<b>23,583.38</b>	<b>23,583.38</b>	<b>23,726.99</b>

NOTA: EL REGISTRO ACTUAL DE LA CONTABILIDAD CORRESPONDE EN ESTE SISTEMA LA INFORMACION A PARTIR DEL DIA 01 DE ENERO DE 2014.



### Sistema Municipal de Aguas y Saneamiento de Morelos, Coahuila

Nota ESF-03 Activo - Deudores Diversos  
al 30 de Septiembre de 2019



Cuenta	Descripción	IMPORTE	VENCIMIENTO			
			90 días	180 días	Menor o igual a 365 días	Mayor a 365 días
	<b>DERECHOS A RECIBIR EFECTIVO O EQUIVALENTES</b>					
11239208	GASTOS A COMPROBAR - EMPLEADOS	5,721.83	253.99	0.00	0.00	5,467.84
11239601	SUBSIDIO AL EMPLEO	17,433.11	1,482.00	1,953.00	2,479.00	11,519.11
1123960205	IVA PAGADO 16% CUENTAS BANCARIAS	4,912.00	312.00	408.00	336.00	3,856.00
1123960211	IVA PAGADO 16% PRESTADORES DE SERVICIO	485,411.29	57,974.27	55,784.03	53,503.31	318,149.68
1123960212	IVA PAGADO 16% PROVEEDORES	178,160.77	7,450.11	9,630.09	14,617.33	146,463.24
11239604	IVA A FAVOR	1,115,394.25	0.00	0.00	0.00	1,115,394.25
1123960611	IVA PAGADO 8% - PRESTADORES DE SERVICIO	778.03	204.08	573.95	0.00	0.00
1123960612	IVA PAGADO 8% - PROVEEDORES	1,272.96	358.56	914.40	0.00	0.00
1126208	PRESTAMOS OTORGADOS A CP AL SECTOR PRIVADO - EMPLEADOS	-239.00	0.00	0.00	0.00	-239.00
	<b>TOTAL AL 30 DE SEPTIEMBRE DE 2019</b>	<b>1,808,845.24</b>	<b>68,095.01</b>	<b>69,263.47</b>	<b>70,935.64</b>	<b>1,400,611.12</b>
	<b>DERECHOS A RECIBIR BIENES Y SERVICIOS</b>					
113112	ANTICIPO A PROVEEDORES POR ADQUISICION DE BIENES Y PRESTACION DE SERVICIOS A CORTO PLAZO - PROVEEDORES	0.00	0.00	0.00	0.00	0.00
1170	SUBSIDIO AL EMPLEO	0.00	0.00	0	0	0.00
	<b>TOTAL AL 30 DE SEPTIEMBRE DE 2019</b>	<b>0.00</b>	<b>0.00</b>	<b>0.00</b>	<b>0.00</b>	<b>0.00</b>



**Sistema Municipal de Aguas y Saneamiento de Morelos, Coahuila**

Nota ESF-04 Activo - Inventarios  
al 30 de Septiembre de 2019



ESTA NOTA NO LE APLICA AL SIMAS DE MORELOS, YA QUE NO RELIZA NINGÚN PROCESO DE TRANSFORMACIÓN Y/O ELABORACIÓN DE BIENES.



**Sistema Municipal de Aguas y Saneamiento de Morelos, Coahuila**

Nota ESF-05 Activo - Almacenes  
al 30 de Septiembre de 2019



ESTA NOTA NO LE APLICA AL SIMAS DE MORELOS, YA QUE NO TIENE ALMACENES



**Sistema Municipal de Aguas y Saneamiento de Morelos, Coahuila**

Nota ESF-06 Activo - Fideicomisos  
al 30 de Septiembre de 2019



ESTA NOTA NO LE APLICA AL SIMAS DE MORELOS, YA QUE NO TIENE FIDEICOMISOS.



**Sistema Municipal de Aguas y Saneamiento de Morelos, Coahuila**

Nota ESF-07 Activo - Inversiones Financieras  
al 30 de Septiembre de 2019



ESTA NOTA NO LE APLICA AL SIMAS DE MORELOS, YA QUE NO TIENE INVERSIONES FINANCIERAS, SOLO SE MANEJAN CUENTAS DE CHEQUES A LA VISTA.



**Sistema Municipal de Aguas y Saneamiento de Morelos, Coahuila**  
 Nota ESF-08 Activo - Bienes Inmuebles y Muebles  
 al 30 de Septiembre de 2019



Cuenta	Descripción	Monto Original de la Inversión	Depreciación del Ejercicio	Depreciación Acumulada	Método de Depreciación	Tasa de Depreciación
	<b>BIENES INMUEBLES, INFRAESTRUCTURA Y CONSTRUCCIONES EN PROCESO</b>					
	<b>TOTAL AL 30 DE SEPTIEMBRE DE 2019</b>	<b>0.00</b>	<b>0.00</b>	<b>0.00</b>		
	<b>BIENES MUEBLES</b>					
12411	MUEBLES DE OFICINA Y ESTANTERIA	95,420.00				
12413	EQUIPO DE COMPUTO Y TECNOLOGIAS DE LA INFORMACION	25,847.42				
12467	HERRAMIENTAS Y MAQUINAS - HERRAMIENTAS	107,227.43				
12469	OTROS EQUIPOS	88,618.28				
	<b>TOTAL AL 30 DE SEPTIEMBRE DE 2019</b>	<b>267,113.13</b>	<b>0.00</b>	<b>0.00</b>		

**NOTA:** CONFORME AL ACUERDO 1 APROBADO POR EL CONSEJO DE ARMONIZACIÓN CONTABLE Y PUBLICADO EN EL DIARIO OFICIAL DE LA FEDERACION EL DIA JUEVES 16 DE MAYO DE 2013, SE DETERMINÓ QUE ES A MAS TARDAR EL 31 DE DICIEMBRE DE 2015 EL PLAZO ESTABLECIDO PARA REALIZAR LOS REGISTROS CONTABLES CON BASE EN LAS REGLAS DE REGISTRO Y VALORACIÓN DEL PATRIMONIO PARA LOS MUNICIPIOS Y SUS ENTES PÚBLICOS, MOTIVO POR EL CUAL SE ESTÁ TRABAJANDO PARA CUMPLIREN TIEMPO Y FORMA CON LO ESTABLECIDO EN DICHO ACUERDO, SE ENCUENTRA EN PROCESO DE ANÁLISIS EL MÉTODO DE DEPRECIACIÓN, TASAS APLICABLES, INTEGRACIÓN DE LISTADO DE BIENES MUEBLES E INMUEBLES Y LOS CRITERIOS DE APLICACIÓN DE LOS MISMOS.



**Sistema Municipal de Aguas y Saneamiento de Morelos, Coahuila**

Nota ESF-09 Activo - Bienes Intangibles y Diferidos  
al 30 de Septiembre de 2019



Cuenta	Descripción	Monto Original de la Inversión	Depreciación del Ejercicio	Depreciación Acumulada	Método de Depreciación	Tasa de Depreciación
1251	ACTIVOS INTANGIBLES SOFTWARE	5,150.00				
	TOTAL AL 30 DE SEPTIEMBRE DE 2019	5,150.00	0.00	0.00		



**Sistema Municipal de Aguas y Saneamiento de Morelos, Coahuila**

Nota ESF-10 Activo - Estimaciones y Deterioros  
al 30 de Septiembre de 2019



ESTA NOTA NO LE APLICA AL SIMAS DE MORELOS, YA QUE NO CUENTA CON REGISTROS EN LAS CUENTAS APLICABLES.



**Sistema Municipal de Aguas y Saneamiento de Morelos, Coahuila**

Nota ESF-11 Activo - Otros Activos  
al 30 de Septiembre de 2019



ESTA NOTA NO LE APLICA AL SIMAS DE MORELOS, YA QUE NO CUENTA CON REGISTROS EN LAS CUENTAS APLICABLES.





### Sistema Municipal de Aguas y Saneamiento de Morelos, Coahuila

Nota ESF-12 Pasivo - Cuentas Por Pagar a Corto Plazo  
al 30 de Septiembre de 2019



Cuenta	Descripción	IMPORTE	VENCIMIENTO			
			90 días	180 días	Menor o igual a 365 días	Mayor a 365 días
	<b>CUENTAS POR PAGAR A CORTO PLAZO</b>					
2111	SERVICIOS PERSONALES POR PAGAR A CORTO PLAZO	11,660.65	0.00	0.00	0.00	11,660.65
2112	PROVEEDORES POR PAGAR A CORTO PLAZO	310,435.90	80,760.55	0.00	107,030.56	122,644.79
2117	RETENCIONES Y CONTRIBUCIONES POR PAGAR A CORTO PLAZO	479,490.76	43,907.76	56,541.86	71,632.50	307,413.64
2119	OTRAS CUENTAS POR PAGAR A CORTO PLAZO	256,765.28	43,179.34	73,382.47	31,995.56	108,207.91
	<b>TOTAL AL 30 DE SEPTIEMBRE DE 2019</b>	<b>1,058,352.59</b>	<b>167,842.65</b>	<b>129,924.33</b>	<b>210,658.62</b>	<b>549,926.99</b>



### Sistema Municipal de Aguas y Saneamiento de Morelos, Coahuila

Nota ESF-13 Pasivo - Fondos de Bienes de Terceros y/o  
en Garantía a Corto Plazo y Largo Plazo  
al 30 de Septiembre de 2019



ESTA NOTA NO LE APLICA AL SIMAS DE MORELOS, YA QUE NO CUENTA CON REGISTROS EN LAS CUENTAS APLICABLES.



### Sistema Municipal de Aguas y Saneamiento de Morelos, Coahuila

Nota ESF-14 Pasivo - Pasivos Diferidos y Otros  
Pasivos Circulantes  
al 30 de Septiembre de 2019



Cuenta	Descripción	Monto
2191	OTROS PASIVOS A CORTO PLAZO INGRESOS POR CLASIFICAR	40,471.06
	TOTAL AL 30 DE SEPTIEMBRE DE 2019	40,471.06
	TOTAL CUENTAS POR PAGAR ACUMULADAS AL 30 DE SEPTIEMBRE DE 2019	40,471.06



Sistema Municipal de Aguas y Saneamiento de Morelos, Coahuila  
 Nota EA-01 - Ingresos de Gestión  
 del 01 de Julio al 30 de Septiembre de 2019



Cuenta	Descripción	Trimestre	Acumulado
414	<b>DERECHOS</b>		
4143	DERECHOS POR PRESTACION DE SERVICIOS	0.00	0.00
4144	ACCESORIOS DE DERECHOS	0.00	0.00
	<b>TOTAL DEL 01 DE JULIO AL 30 DE SEPTIEMBRE DE 2019</b>	<b>0.00</b>	<b>0.00</b>
416	<b>APROVECHAMIENTOS</b>		
4173	OTROS APROVECHAMINETOS	-230,590.66	0.00
	<b>TOTAL DEL 01 DE JULIO AL 30 DE SEPTIEMBRE DE 2019</b>	<b>-230,590.66</b>	<b>0.00</b>
417	<b>INGRESOS POR VENTA DE BIENES Y PRESTACION DE SERVICIOS</b>		
4173	INGRESOS POR VENTA DE BIENES Y PRESTACION DE SERVICIOS DE ENTIDADES PARESTATALES Y FIDECOMISOS NO EMPRESARIALES Y NO FI	864,928.34	2,528,999.73
	<b>TOTAL DEL 01 DE JULIO AL 30 DE SEPTIEMBRE DE 2019</b>	<b>864,928.34</b>	<b>2,528,999.73</b>
43	<b>OTROS INGRESOS Y BENEFICIOS</b>		
439	OTROS INGRESOS Y BENEFICIOS VARIOS	230,590.66	230,590.66
4399	OTROS INGRESOS Y BENEFICIOS VARIOS	230,590.66	230,590.66
	<b>TOTAL INGRESOS DE GESTIÓN DEL 01 DE JULIO AL 30 DE SEPTIEMBRE DE 2019</b>	<b>864,928.34</b>	<b>2,759,590.39</b>



Sistema Municipal de Aguas y Saneamiento de Morelos, Coahuila  
 Nota EA-02 - Otros Ingresos  
 del 01 de Julio al 30 de Septiembre de 2019



Cuenta	Descripción	Trimestre	Acumulado
7200	<b>OTROS PRODUCTOS</b>		
7200-004	CREDITOS X REDONDEO	0.00	0.00
	<b>TOTAL DEL 01 DE JULIO AL 31 DE SEPTIEMBRE DE 2019</b>	<b>0.00</b>	<b>0.00</b>
	<b>TOTAL OTROS INGRESOS DEL 01 DE JULIO AL 31 DE SEPTIEMBRE DE 2019</b>	<b>0.00</b>	<b>0.00</b>



### Sistema Municipal de Aguas y Saneamiento de Morelos, Coahuila

Nota EA-03 - Gastos y Otras Pérdidas  
del 01 de Julio al 30 de Septiembre de 2019



Cuenta	Descripción	Monto	% Gasto Total	Ref.	Monto Acum.	% Gasto Total	Ref.
5	<b>GASTOS Y OTRAS PÉRDIDAS</b>						
51	<b>GASTOS DE FUNCIONAMIENTO</b>						
511	<b>SERVICIOS PERSONALES</b>						
5111	REMUNERACIONES AL PERSONAL DE CARÁCTER PERMANENTE	274,976.00	34.23%	(1)	787,214.00	30.52%	(1)
5112	REMUNERACIONES AL PERSONAL DE CARÁCTER TRANSITORIO	15,234.00	1.90%		136,140.00	5.28%	
5113	REMUNERACIONES ADICIONALES Y ESPECIALES	3,690.00	0.46%		8,190.00	0.32%	
5114	SEGURIDAD SOCIAL	81,950.48	10.20%	(2)	271,797.16	10.53%	(2)
	<b>TOTAL DEL 01 DE JULIO AL 30 DE SEPTIEMBRE DE 2019</b>	<b>375,850.48</b>			<b>1,203,281.22</b>		
512	<b>MATERIALES Y SUMINISTROS</b>						
5121	MATERIALES DE ADMINISTRACIÓN, EMISIÓN DE DOCUMENTOS Y ARTÍCULOS OFICIALES	6,506.37	0.81%		28,397.22	1.10%	
5122	ALIMENTOS Y UTENSILIOS	1,388.33	0.17%		7,655.82	0.30%	
5125	PRODUCTOS QUÍMICOS, FARMACÉUTICOS Y DE LABORATORIO	11,747.80	1.46%		82,761.80	2.43%	
5126	COMBUSTIBLES, LUBRICANTES Y ADITIVOS	24,390.57	3.04%		76,004.01	2.95%	
5127	VESTUARIO, BLANCOS, PRENDAS DE PROTECCIÓN Y ARTÍCULOS DEPORTIVOS	0.00	0.00%		8,116.55	0.31%	
5128	HERRAMIENTAS, REFACCIONES Y ACCESORIOS MENORES	4,372.55	0.54%		17,197.18	0.67%	
	<b>TOTAL DEL 01 DE JULIO AL 30 DE SEPTIEMBRE DE 2019</b>	<b>48,396.62</b>			<b>200,132.58</b>		
513	<b>SERVICIOS GENERALES</b>						
5131	SERVICIOS BÁSICOS	308,530.14	38.40%	(3)	883,874.35	34.26%	(3)
5132	SERVICIOS DE ARRENDAMIENTO	4,500.00	0.56%		13,500.00	0.52%	
5133	SERVICIOS PROFESIONALES CIENTÍFICOS Y TÉCNICOS Y OTROS SERVICIOS	51,652.62	6.43%		158,156.71	6.18%	
5134	SERVICIOS FINANCIEROS, BANCARIOS Y COMERCIALES	1,950.00	0.24%		6,625.00	0.26%	
5135	SERVICIOS DE INSTALACIÓN, REPARACIÓN, MANTENIMIENTO Y CONSERVACIÓN	700.00	0.09%		13,400.00	0.52%	
5137	SERVICIOS DE TRASLADO Y VIÁTICOS	1,825.07	0.23%		5,088.84	0.20%	
5138	SERVICIOS OFICIALES	0.00	0.00%		7,456.75	0.29%	
5139	OTROS SERVICIOS GENERALES	5,266.01	0.66%		83,445.03	3.23%	
	<b>TOTAL DEL 01 DE JULIO AL 30 DE SEPTIEMBRE DE 2019</b>	<b>374,423.86</b>			<b>1,171,549.68</b>		
	<b>TOTAL GASTOS DE FUNCIONAMIENTO DEL 01 DE JULIO AL 30 DE SEPTIEMBRE DE 2019</b>	<b>790,673.94</b>			<b>2,574,963.48</b>		
55	<b>OTROS GASTOS Y PÉRDIDAS EXTRAORDINARIAS</b>						
558	<b>OTROS GASTOS Y PÉRDIDAS EXTRAORDINARIAS</b>						
5581	BONIFICACIONES Y DESCUENTOS OTORGADOS	4,719.80	0.59%		4,719.80	0.18%	
		4,719.80			4,719.80		
	<b>TOTAL OTROS GASTOS Y PÉRDIDAS EXTRA ORDINARIAS DEL 01 DE JULIO AL 30 DE SEPTIEMBRE DE 2019</b>	<b>4,719.80</b>			<b>4,719.80</b>		
	<b>TOTAL GASTOS Y OTRAS PÉRDIDAS DEL 01 DE JULIO AL 30 DE SEPTIEMBRE DE 2019</b>	<b>803,893.74</b>	100.00%		<b>2,579,683.28</b>	100.00%	

(1) CORRESPONDE A LOS GASTOS NORMALES POR PAGO DE NÓMINA A LOS EMPLEADOS DEL SIMAS POR EL PERÍODO REFERIDO DEL 01 DE JULIO AL 30 DE SEPTIEMBRE DE 2019.

(2) CORRESPONDE A LOS GASTOS NORMALES POR PAGO DE IMSS A LOS EMPLEADOS POR EL PERÍODO REFERIDO DEL 01 DE JULIO AL 30 DE SEPTIEMBRE DE 2019.

(3) CORRESPONDE A LOS GASTOS NORMALES POR PAGO DE ENERGÍA ELÉCTRICA Y TELÉFONO PRINCIPALMENTE DEL SIMAS POR EL PERÍODO REFERIDO DEL 01 DE JULIO AL 30 DE SEPTIEMBRE DE 2019.

**Sistema Municipal de Aguas y Saneamiento de Morelos, Coahuila**Nota EVHP-01 - Patrimonio Contribuido  
del 01 de Julio al 30 de Septiembre de 2019

Cuenta	Descripción	Saldo Inicial	Saldo Final	Variación
31	HACIENDA PUBLICA/PATRIMONIO CONTRIBUIDO			
313	HACIENDA PUBLICA/PATRIMONIO CONTRIBUIDO	1,012,269.77	1,012,269.77	0.00
	TOTAL DEL 01 DE JULIO AL 30 DE SEPTIEMBRE DE 2019	1,012,269.77	1,012,269.77	0.00

NOTA: NO HUBO CAMBIOS DENTRO DEL PERÍODO DE 01 DE JULIO AL 30 DE SEPTIEMBRE DE 2019 EN EL PATRIMONIO CONTRIBUIDO.



### Sistema Municipal de Aguas y Saneamiento de Morelos, Coahuila

Nota EVHP-02 - Patrimonio Generado  
del 01 de Julio al 30 de Septiembre de 2019



Cuenta	Descripción	Saldo Inicial	Saldo Final	Variación
32	<b>PATRIMONIO GENERADO</b>			
321	RESULTADO DEL EJERCICIO (AHORRO/DESAHORRO)	118,372.51	179,907.11	61,534.60 (1)
322	RESULTADO DE EJERCICIOS ANTERIORES	853,248.23	853,248.23	0.00
325	RECTIFICACION DE RESULTADOS DE EJERCICIOS ANTERIORES	-970,291.14	-970,291.14	0.00 (2)
	<b>TOTAL DEL 01 DE JULIO AL 30 DE SEPTIEMBRE DE 2019</b>	<b>1,329.60</b>	<b>62,864.20</b>	<b>61,534.60</b>

(1) CORRESPONDE A LAS VARIACIONES DEL TERCER TRIMESTRE DE 2019

INGRESOS RECAUDADOS	864,928.34
GASTOS Y OTRAS PERDIDA	803,393.74
VARIACION DEL TERCER TRIMESTRE	<u>\$61,534.60</u>

(2) LAS VARIACIONES AL RUBRO DE RESULTADOS DE EJERCICIOS ANTERIORES SE INTEGRA COMO SIGUE:

(+) VARIACIÓN DEL PERÍODO DEL 01 DE JULIO AL 30 DE SEPTIEMBRE DE 2019

APLICACIÓN CONTABLE A R.E.A.
------------------------------------

0.00
<u>0.00</u>



### Sistema Municipal de Aguas y Saneamiento de Morelos, Coahuila

Nota EFE-01 - Flujo de Efectivo en cuenta de

Efectivo y Equivalentes

del 01 de Julio al 30 de Septiembre de 2019



Cuenta	Descripción	Saldo al 30 de Julio de 2019	Saldo al 30 de Septiembre de 2019	Flujo
111	<b>EFFECTIVO Y EQUIVALENTES</b>			
1111	EFFECTIVO	1,382.75	4,220.07	2,837.32
1112	EFFECTIVO EN BANCOS/TESORERIA	100,725.20	132,798.18	32,072.98
	INVERSIONES TEMPORALES (HASTA 3 MESES)	0.00	0.00	0.00
	FONDOS CON AFECTACIÓN ESPECÍFICA	0.00	0.00	0.00
	DEPÓSITOS DE FONDOS DE TERCEROS Y OTROS	0.00	0.00	0.00
	<b>TOTAL</b>	<b>102,107.95</b>	<b>137,018.25</b>	<b>34,910.30</b>



### Sistema Municipal de Aguas y Saneamiento de Morelos, Coahuila

Nota EFE-02 - Adquisición de bienes Muebles,  
Inmuebles e Intangibles  
del 01 de Julio al 30 de Septiembre de 2019



Cuenta	Descripción	Monto
124	BIENES MUEBLES	
1241	MOBILIARIO Y EQUIPO DE ADMINISTRACION	
	LECTOR DE CODIGO DE BARRAS CON CABLE USB DE LA SOLICITUD 268- EVA DELIA RODRIGUEZ ESPINOZA	2,750.00
1246	MAQUINARIA, OTROS EQUIPOS Y HERRAMIENTAS	
12469	OTROS EQUIPOS	0.00
	TOTAL	2,750.00
	TOTAL BIENES MUEBLES DEL 01 DE JULIO AL 30 DE SEPTIEMBRE DE 2019	2,750.00
	TOTAL BIENES INMUEBLES Y MUEBLES DEL 01 DE JULIO AL 30 DE SEPTIEMBRE DE 2019	2,750.00





**Sistema Municipal de Aguas y Saneamiento de Morelos, Coahuila**

Nota EFE-03 - Conciliación de los Flujos de Efectivo Netos  
y de las Actividades de Operación  
del 01 de Julio al 30 de Septiembre de 2019





Descripción	2019
AHORRO/DESAHORO ANTES DE RUBROS EXTRAORDINARIOS	61,534.60
MOVIMIENTOS DE PARTIDAS QUE AFECTAN AL EFECTIVO Y POR AJUSTES EN BIENES MUEBLES E INMUEBLES	0.00
DEPRECIACIÓN	0.00
AMORTIZACIÓN	0.00
INCREMENTOS EN LAS PROVISIONES	43,735.77
INCREMENTO EN INVERSIONES PRODUCIDO POR REVALUACIÓN	0.00
GANANCIA/ PÉRDIDA EN VENTA DE PROPIEDAD, PLANTA Y EQUIPO	0.00
INCREMENTO EN CUENTAS POR COBRAR	-67,610.07
PARTIDAS EXTRAORDINARIAS	0.00
<b>FLUJOS NETOS DE LAS ACTIVIDADES DE OPERACIÓN</b>	<b>37,660.30</b>



<b>Sistema Municipal de Aguas y Saneamiento de Morelos, Coahuila</b>		
EFE 01 - Efectivo y Equivalentes		
Descripción	Al 30 de septiembre de 2019	Al 30 de junio de 2019
Efectivo	4,220.07	1,382.75
Efectivo en Bancos - Tesorería	132,798.19	100,725.20
Efectivo en Bancos - Dependencias	0.00	0.00
Inversiones temporales (hasta 3 meses)	0.00	0.00
Fondos con afectación específica	0.00	0.00
Depósitos de fondos de terceros y otros	0.00	0.00
<b>Total de Efectivo y Equivalentes</b>	<b>137,018.26</b>	<b>102,107.95</b>

C. ANA GABRIELA ZAMARRIPA VEGA  
GERENTE GENERAL

I. GABRIELA ELIZABETH ALMENDAREZ ROSA  
CONTADOR GENERAL




 Sistema Municipal de Aguas y Saneamiento de Morelos, Coahuila Conciliación entre los Ingresos Presupuestarios y Contables Correspondiente del 01 de julio al 30 de septiembre de 2019 (Cifras en pesos)			
<b>1. Total de Ingresos Presupuestarios</b>		<b>964,928.34</b>	
<b>2. Más Ingresos Contables No Presupuestarios</b>		<b>230,590.66</b>	
2.1	Ingresos Financieros	0.00	
2.2	Incremento por Variación de Inventarios	0.00	
2.3	Disminución del Exceso de Estimaciones por Pérdida o Deterioro u Obsolescencia	0.00	
2.4	Disminución del Exceso de Provisiones	0.00	
2.5	Otros Ingresos y Beneficios Varios	230,590.66	
2.6	Otros Ingresos Contables No Presupuestarios	0.00	
<b>3. Menos Ingresos Presupuestarios No Contables</b>		<b>0.00</b>	
3.1	Aprovechamientos Patrimoniales	0.00	
3.2	Ingresos Derivados de Financiamientos	0.00	
3.3	Otros Ingresos Presupuestarios No Contables	0.00	
<b>4. Total de Ingresos Contables</b>		<b>1,095,519.00</b>	

 Sistema Municipal de Aguas y Saneamiento de Morelos, Coahuila Conciliación entre los Egresos Presupuestarios y los Gastos Contables Correspondiente del 01 de julio al 30 de septiembre de 2019 (Cifras en pesos)			
<b>1. Total de Egresos Presupuestarios</b>		<b>801,423.94</b>	
<b>2. Menos Egresos Presupuestarios No Contables</b>		<b>2,750.00</b>	
2.1	Materias Primas y Materiales de Producción y Comercialización	0.00	
2.2	Materiales y Suministros	0.00	
2.3	Mobiliario y Equipo de Administración	2,750.00	
2.4	Mobiliario y Equipo Educativo y Recreativo	0.00	
2.5	Equipo e Instrumental Médico y de Laboratorio	0.00	
2.6	Vehículos y Equipo de Transporte	0.00	
2.7	Equipo de Defensa y Seguridad	0.00	
2.8	Maquinaría, Otros Equipos y Herramientas	0.00	
2.9	Activos Biológicos	0.00	
2.10	Bienes Inmuebles	0.00	
2.11	Activos Intangibles	0.00	
2.12	Obra Pública en Bienes de Dominio Público	0.00	
2.13	Obra Pública en Bienes Propios	0.00	
2.14	Acciones y Participaciones de Capital	0.00	
2.15	Compra de Títulos y Valores	0.00	
2.16	Concesión de Préstamos	0.00	
2.17	Inversiones en Fideicomisos, Mandatos y Otros Análogos	0.00	
2.18	Provisiones para Contingencias y Otras Erogaciones Especiales	0.00	
2.19	Amortización de la Deuda Pública	0.00	
2.20	Adeudos de Ejercicios Fiscales Anteriores (ADEFAS)	0.00	
2.21	Otros Egresos Presupuestarios No Contables	0.00	
<b>3. Más Gastos Contables No Presupuestarios</b>		<b>4,719.80</b>	
3.1	Estimaciones, Depreciaciones, Deterioros, Obsolescencia y Amortizaciones	0.00	
3.2	Provisiones	0.00	
3.3	Disminución de Inventarios	0.00	
3.4	Aumento por Insuficiencia de Estimaciones por Pérdida o Deterioro u Obsolescencia	0.00	
3.5	Aumento por Insuficiencia de Provisiones	0.00	
3.6	Otros Gastos	4,719.80	
3.7	Otros Gastos Contables No Presupuestarios	0.00	
<b>4. Total de Gastos Contables</b>		<b>803,393.74</b>	

**Nota de Gestión Administrativa 17**

De conformidad con la nota de gestión administrativa número 17 la Información Contable deberá estar firmada en cada página de la misma e incluir al final la siguiente leyenda: "Bajo protesta de decir verdad declaramos que los Estados Financieros y sus notas, son razonablemente correctos y son responsabilidad del emisor"

  
 C. ANIC GABRIELA ZAMARRIPA VEGA  
 GERENTE GENERAL

  
 GABRIELA ELIZABETH ALMENDAREZ ROS  
 CONTADOR GENERAL



Sistema Municipal de Aguas y Saneamiento de Morelos, Coahuila Conciliación entre los Ingresos Presupuestarios y Contables Correspondiente del 01 de enero al 30 de septiembre de 2019 (Cifras en pesos)		
<b>1. Total de Ingresos Presupuestarios</b>		<b>2,759,590.38</b>
<b>2. Más Ingresos Contables No Presupuestarios</b>		<b>230,590.66</b>
2.1	Ingresos Financieros	0.00
2.2	Incremento por Variación de Inventarios	0.00
2.3	Disminución del Exceso de Estimaciones por Pérdida o Deterioro u Obsolescencia	0.00
2.4	Disminución del Exceso de Provisiones	0.00
2.5	Otros Ingresos y Beneficios Varios	230,590.66
2.6	Otros Ingresos Contables No Presupuestarios	0.00
<b>3. Menos Ingresos Presupuestarios No Contables</b>		<b>0.00</b>
3.1	Aprovechamientos Patrimoniales	0.00
3.2	Ingresos Derivados de Financiamientos	0.00
3.3	Otros Ingresos Presupuestarios No Contables	0.00
<b>4. Total de Ingresos Contables</b>		<b>2,990,181.05</b>

Sistema Municipal de Aguas y Saneamiento de Morelos, Coahuila Conciliación entre los Egresos Presupuestarios y los Gastos Contables Correspondiente del 01 de enero al 30 de septiembre de 2019 (Cifras en pesos)		
<b>1. Total de Egresos Presupuestarios</b>		<b>2,577,713.48</b>
<b>2. Menos Egresos Presupuestarios No Contables</b>		<b>2,750.00</b>
2.1	Materias Primas y Materiales de Producción y Comercialización	0.00
2.2	Materiales y Suministros	0.00
2.3	Mobiliario y Equipo de Administración	2,750.00
2.4	Mobiliario y Equipo Educativo y Recreativo	0.00
2.5	Equipo e Instrumental Médico y de Laboratorio	0.00
2.6	Vehículos y Equipo de Transporte	0.00
2.7	Equipo de Defensa y Seguridad	0.00
2.8	Maquinaria, Otros Equipos y Herramientas	0.00
2.9	Activos Biológicos	0.00
2.10	Bienes Inmuebles	0.00
2.11	Activos Intangibles	0.00
2.12	Obra Pública en Bienes de Dominio Público	0.00
2.13	Obra Pública en Bienes Propios	0.00
2.14	Acciones y Participaciones de Capital	0.00
2.15	Compra de Títulos y Valores	0.00
2.16	Concesión de Préstamos	0.00
2.17	Inversiones en Fideicomisos, Mandatos y Otros Análogos	0.00
2.18	Provisiones para Contingencias y Otras Erogaciones Especiales	0.00
2.19	Amortización de la Deuda Pública	0.00
2.20	Adeudos de Ejercicios Fiscales Anteriores (ADEFAS)	0.00
2.21	Otros Egresos Presupuestarios No Contables	0.00
<b>3. Más Gastos Contables No Presupuestarios</b>		<b>4,719.80</b>
3.1	Estimaciones, Depreciaciones, Deterioros, Obsolescencia y Amortizaciones	0.00
3.2	Provisiones	0.00
3.3	Disminución de Inventarios	0.00
3.4	Aumento por Insuficiencia de Estimaciones por Pérdida o Deterioro u Obsolescencia	0.00
3.5	Aumento por Insuficiencia de Provisiones	0.00
3.6	Otros Gastos	4,719.80
3.7	Otros Gastos Contables No Presupuestarios	0.00
<b>4. Total de Gastos Contables</b>		<b>2,579,683.28</b>

**Nota de Gestión Administrativa 17**

De conformidad con la nota de gestión administrativa número 17 la información Contable deberá estar firmada en cada página de la misma e incluir al final la siguiente leyenda: "Bajo protesta de decir verdad declaramos que los Estados Financieros y sus notas, son razonablemente correctos y son responsabilidad del emisor"

C. ANA GABRIELA ZAMORA VEGA  
 GERENTE GENERAL

GABRIELA ELIZBETH ALMDAREZ ROS  
 CONTADOR GENERAL



**S. I. M. A. S.**  
 ADMINISTRACION 2019 - 2021  
 MORELOS COAHUILA

<b>Sistema Municipal de Aguas y Saneamiento de Morelos, Coahuila</b> Del 01 de enero al 30 de septiembre de 2019 <b>CUENTAS DE ORDEN CONTABLES</b>				
CUENTA	SALDO INICIAL	CARGOS	ABONOS	SALDO FINAL
7 CUENTAS DE ORDEN CONTABLES	0.00	0.00	0.00	0.00
7.1 VALORES	0.00	0.00	0.00	0.00
7.1.1 Valores en Custodia	0.00	0.00	0.00	0.00
7.1.2 Custodia de Valores	0.00	0.00	0.00	0.00
7.1.3 Instrumentos de Crédito Prestados a Formadores de Mercado	0.00	0.00	0.00	0.00
7.1.4 Préstamo de Instrumentos de Crédito a Formadores de Mercado y su Garantía	0.00	0.00	0.00	0.00
7.1.5 Instrumentos de Crédito Recibidos en Garantía de los Formadores de Mercado	0.00	0.00	0.00	0.00
7.1.6 Garantía de Créditos Recibidos de los Formadores de Mercado	0.00	0.00	0.00	0.00
7.2 EMISIÓN DE OBLIGACIONES	0.00	0.00	0.00	0.00
7.2.1 Autorización para la Emisión de Bonos, Títulos y Valores de la Deuda Pública Interna	0.00	0.00	0.00	0.00
7.2.2 Autorización para la Emisión de Bonos, Títulos y Valores de la Deuda Pública Externa	0.00	0.00	0.00	0.00
7.2.3 Emisiones Autorizadas de la Deuda Pública Interna y Externa	0.00	0.00	0.00	0.00
7.2.4 Suscripción de Contratos de Préstamos y Otras Obligaciones de la Deuda Pública Interna	0.00	0.00	0.00	0.00
7.2.5 Suscripción de Contratos de Préstamos y Otras Obligaciones de la Deuda Pública Externa	0.00	0.00	0.00	0.00
7.2.6 Contratos de Préstamos y Otras Obligaciones de la Deuda Pública Interna y Externa	0.00	0.00	0.00	0.00
7.3 AVALES Y GARANTIAS	0.00	0.00	0.00	0.00
7.3.1 Avalés Autorizados	0.00	0.00	0.00	0.00
7.3.2 Avalés Firmados	0.00	0.00	0.00	0.00
7.3.3 Fianzas y Garantías Recibidas por Deudas a Cobrar	0.00	0.00	0.00	0.00
7.3.4 Fianzas y Garantías Recibidas	0.00	0.00	0.00	0.00
7.3.5 Fianzas Otorgadas para Respaldo Obligaciones no Fiscales del Gobierno	0.00	0.00	0.00	0.00
7.3.6 Fianzas Otorgadas del Gobierno para Respaldo Obligaciones no Fiscales	0.00	0.00	0.00	0.00
7.4 JUICIOS	0.00	0.00	0.00	0.00
7.4.1 Demandas Judicial en Proceso de Resolución	0.00	0.00	0.00	0.00
7.4.2 Resolución de Demandas en Proceso Judicial	0.00	0.00	0.00	0.00
7.5 INVERSIÓN MEDIANTE PROYECTOS PARA PRESTACION DE SERVICIOS (PPS) Y SIMILARES	0.00	0.00	0.00	0.00
7.5.1 Contratos para Inversión Mediante Proyectos para Prestación de Servicios (PPS) y Similares	0.00	0.00	0.00	0.00
7.5.2 Inversión Pública Contratada Mediante Proyectos para Prestación de Servicios (PPS) y Similares	0.00	0.00	0.00	0.00
7.6 BIENES EN CONCESIONADOS O EN COMODATO	0.00	0.00	0.00	0.00
7.6.1 Bienes Bajo Contrato en Concesión	0.00	0.00	0.00	0.00
7.6.2 Contrato de Concesión por Bienes	0.00	0.00	0.00	0.00
7.6.3 Bienes Bajo Contrato en Comodato	0.00	0.00	0.00	0.00
7.6.4 Contrato de Comodato por Bienes	0.00	0.00	0.00	0.00

Nota 1: Las cuentas de orden contables señaladas en el recuadro, son las mínimas necesarias, se podrán agregar otras, de acuerdo con las necesidades de los entes públicos, incluidas las cuentas de orden de los bienes arqueológicos, artísticos e históricos.

**Nota de Gestión Administrativa 17**

De conformidad con la nota de gestión administrativa número 17 la información Contable deberá estar firmada en cada página de la misma e incluir al final la siguiente leyenda: "Bajo protesta de decir verdad declaramos que los Estados Financieros y sus notas, son razonablemente correctos y son responsabilidad del emisor"



C. ANA GABRIELA ZAMARRIPA VEGA  
 GERENTE GENERAL

C. GABRIELA ELIZABETH ALMENDAREZ ROSAS  
 CONTADOR GENERAL



**S. I. M. A. S.**  
 ADMINISTRACION 2019 - 2021  
 MORELOS COAHUILA



 Sistema Municipal de Aguas y Saneamiento de Morelos, Coahuila Del 01 de enero al 30 de septiembre de 2019 CUENTAS DE ORDEN PRESUPUESTALES		 MORELOS		
CUENTA	SALDO INICIAL	CARGOS	ABONOS	SALDO FINAL
8 CUENTAS DE ORDEN PRESUPUESTARIAS	0.00	39,044,056.83	39,044,056.83	0.00
8.1 LEY DE INGRESOS	0.00	17,516,405.98	17,516,405.98	0.00
8.1.1 Ley de Ingresos Estimada	0.00	3,999,075.02	0.00	-3,999,075.02
8.1.2 Ley de Ingresos por Ejecutar	0.00	6,758,665.46	7,998,150.13	1,239,484.67
8.1.3 Modificaciones a la Ley de Ingresos Estimada	0.00	3,999,075.11	3,999,075.07	-0.04
8.1.4 Ley de Ingresos Devengada	0.00	2,759,590.39	2,759,590.39	0.00
8.1.5 Ley de Ingresos Recaudada	0.00	0.00	2,759,590.39	2,759,590.39
8.2 PRESUPUESTO DE EGRESOS	0.00	21,527,650.85	21,527,650.85	0.00
8.2.1 Presupuesto de Egresos Aprobado	0.00	0.00	3,999,075.00	-3,999,075.00
8.2.2 Presupuesto de Egresos por Ejercer	0.00	7,618,573.55	6,379,938.31	1,238,635.24
8.2.3 Modificaciones al Presupuesto de Egresos Aprobado	0.00	2,864,724.23	3,619,498.55	-754,774.32
8.2.4 Presupuesto de Egresos Comprometido	0.00	3,515,214.08	2,577,713.48	937,500.60
8.2.5 Presupuesto de Egresos Devengado	0.00	2,577,713.48	2,577,713.48	0.00
8.2.6 Presupuesto de Egresos Ejercido	0.00	2,577,713.48	2,373,712.03	204,001.45
8.2.7 Presupuesto de Egresos Pagado	0.00	2,373,712.03	0.00	2,373,712.03

**Nota de Gestión Administrativa 17**

De conformidad con la nota de gestión administrativa número 17 la Información Contable deberá estar firmada en cada página de la misma e incluir al final la siguiente leyenda:  
 "Bajo protesta de decir verdad declaramos que los Estados Financieros y sus notas, son razonablemente correctos y son responsabilidad del emisor"

  
 C. ANA GABRIELA ZAMARRIPA VEGA  
 GERENTE GENERAL

  
 C. GABRIELA ELIZABETH ALMENDAREZ ROSAS  
 CONTADOR GENERAL



## **SISTEMA MUNICIPAL DE AGUAS Y SANEAMIENTO DE MORELOS, COAHUILA**

Notas a los Estados de Financieros del 01 de julio al 30 de septiembre de 2019

### **III. NOTAS DE GESTION ADMINISTRATIVA**

#### **Personalidad Jurídica y Actividad Operacional.**

El Sistema Municipal de Aguas y Saneamiento de Morelos, Coahuila, es un Organismo Público Descentralizado de la Administración Pública Municipal de Morelos, Coahuila, con personalidad jurídica y patrimonio propio, creado según decreto 297 de fecha 31 de agosto de 1993. Siendo su principal objetivo construir, rehabilitar, ampliar, administrar, operar, conservar y mantener el sistema de agua potable, agua desalada, drenaje, alcantarillado y tratamiento de aguas residuales correspondientes al Municipio de Morelos, Coahuila, así como fijar y comprobar las tarifas correspondientes a la prestación de dichos servicios.

#### **Panorama Económico y Financiero.**

El Sistema municipal de Aguas y Saneamiento de Morelos, Coahuila, no recibe fondos en forma directa del Poder Ejecutivo del Estado de Coahuila o del Municipio de Morelos, Coahuila, solo por los ingresos propios de sus actividades para lo cual fue creado, mismos que son afectados al presupuesto de la propia entidad.

#### **Organización y Objeto Social**

En el Estado de Coahuila de Zaragoza, los municipios tienen la potestad de crear organismos públicos descentralizados del gobierno los cuales se rigen por un órgano colegiado al que se denomina consejo directivo, el cual estará integrado conforme lo establece el mismo decreto de creación y con las facultades establecidas en el mismo.

Como entidad política – jurídica local autónoma, el Sistema municipal de Aguas y Saneamiento de Morelos, Coahuila está sujeto, entre otras, a las disposiciones de las siguientes leyes, conforme a lo dispuesto en la Constitución Política de los Estados Unidos Mexicanos y en la Constitución política del estado de Coahuila de Zaragoza:

Código Municipal para el Estado de Coahuila de Zaragoza

Código Financiero para los municipios del Estado de Coahuila de Zaragoza

Ley de Ingresos del Municipio de Morelos para el Ejercicio Fiscal 2019

Ley de Ingresos del Sistema municipal de Aguas y Saneamiento de Morelos para el Ejercicio Fiscal 2019.

---

**1**

“Bajo protesta de decir verdad, declaramos que los Estados Financieros y sus Notas son razonablemente correctos y responsabilidad del emisor”

**SISTEMA MUNICIPAL DE AGUAS Y SANEAMIENTO DE MORELOS, COAHUILA**

Notas a los Estados de Financieros del 01 de julio al 30 de septiembre de 2019

Ley de adquisición, Arrendamiento y Contratación de Servicios para el Estado de Coahuila  
Ley de Fiscalización Superior para el Estado de Coahuila de Zaragoza  
Ley de Coordinación Fiscal  
Ley de Acceso a la Información Pública

**Bases de Preparación de los Estados Financieros.**

El 31 de diciembre de 2008 fue publicada en el Diario Oficial de la Federación la Ley General de Contabilidad Gubernamental (L), que tiene como objeto establecer los criterios generales que regirán la contabilidad gubernamental y la emisión de información financiera de los entes públicos, con el fin de lograr su adecuada armonización, para facilitar a los entes públicos el registro y fiscalización de los activos, pasivos, ingresos y gastos y, en general, contribuir a medir la eficacia, economía y eficiencia del gasto e ingresos públicos.

La Ley de Contabilidad Gubernamental es de observancia obligatoria para los poderes Ejecutivo, Legislativo y Judicial de la federación, entidades federativas, los ayuntamientos de los municipios, los órganos político administrativos de las demarcaciones territoriales del Distrito Federal, las entidades de la administración pública paraestatal, ya sean federales, estatales o municipales y los órganos autónomos federales y estatales.

**Políticas Contables Relevantes.**

Con motivo de las disposiciones de la reciente Ley de Fiscalización Superior para el Estado de Coahuila de Zaragoza, la presentación de Estados Financieros para efectos del informe de gestión mencionado en dicha ley, se presentaran trimestralmente.

Las principales políticas contables para la preparación de los estados financieros son las siguientes:

- a) Base de registro  
De acuerdo a las prácticas de contabilidad aplicables a este tipo de entidades gubernamentales, las operaciones efectuadas por la Administración del SIMAS se registran en base al método de efectivo, que implica reconocer los ingresos en el momento que se cobran y los egresos en el momento en que se devengan.

**SISTEMA MUNICIPAL DE AGUAS Y SANEAMIENTO DE MORELOS, COAHUILA**

Notas a los Estados de Financieros del 01 de julio al 30 de septiembre de 2019

- b) **Activo Fijo**  
Las adquisiciones de Activo Fijo se registran a costo histórico con base en lo erogado en el ejercicio en que se efectúa, sin embargo, hasta la fecha, el SIMAS no ha reconocido dentro de sus resultados la depreciación contable de sus activos fijos adquiridos.
- c) **Bancos**  
Los recursos recibidos, son invertidos en cuentas bancarias tradicionales y en inversiones temporales de renta fija en mesa de dinero, las cuales generan intereses a tasas de mercado.
- d) **Indemnizaciones por retiro**  
Las indemnizaciones, compensaciones de retiro y primas de antigüedad que tuviere que hacer el SIMAS, en ciertos casos de despido o renuncia de su personal, así como las pensiones por jubilaciones que otorga el SIMAS al personal que tiene derecho a recibirlas, se reconocen en el ejercicio en que se incurren.
- e) Con fecha 31 de diciembre de 2008 se publicó la Ley General de Contabilidad Gubernamental la cual entró en vigor a partir del 1° de enero de 2009, esta Ley entre otras cosas provee que la base de registro se lleve a cabo en base al método de lo devengado lo que implica el reconocimiento de los eventos contables cuando se devengan y no cuando se cobran o pagan.

**Régimen fiscal**

El Sistema Municipal de Aguas y Saneamiento de Morelos, Coahuila, en su calidad de Organismo Público Descentralizado de la Administración Pública Municipal de Morelos, Coahuila, no es contribuyente del Impuesto sobre la Renta, conforme el Título III de la Ley de la materia; sin embargo la Ley del Impuesto sobre la Renta establece que estas entidades sólo tendrán la obligación de retener y enterar el impuesto y exigir la documentación que reúna los requisitos fiscales cuando hagan pagos a terceros y estén obligados a ello en términos de la Ley.

Respecto al Impuesto al Valor Agregado este se causa a una tasa del 16%, según la Ley en la Materia, se tendrá la obligación de pagar el impuestos únicamente por lo actos que realicen que no den lugar al pago de derechos, aprovechamientos e impuestos y con respecto a la obligación de retener el impuesto en términos del Artículo 1-A, los municipios y sus organismos descentralizados no efectuaran la retención a que se refiere este artículo.



**SISTEMA MUNICIPAL DE AGUAS Y SANEAMIENTO DE MORELOS, COAHUILA**

Notas a los Estados de Financieros del 01 de julio al 30 de septiembre de 2019

**Posición en Moneda Extranjera y Protección por Riesgo Cambiario.**

No aplica dado que no se tienen Activos ni Pasivos, en moneda extranjera.

**Reporte Analítico del Activo.**

El SIMAS de Morelos, Coahuila, de acuerdo a las disposiciones contenidas en la Ley General de Contabilidad Gubernamental, está elaborando el listado de Bienes Muebles e Inmuebles, cuya información se tendrá que anexar en cuenta pública a más tardar al 31 de Diciembre del año en curso. Por lo que, se encuentra en proceso los métodos de depreciación, vida útil, deterioro o amortización y tasas aplicables para los diferentes tipos de activos con los que cuenta la entidad.

**Fideicomisos, Mandatos y Análogos.**

Al 30 de septiembre de 2019 el SIMAS de Morelos, Coahuila no tiene fideicomiso alguno.

**Reporte de la Recaudación.**

Los recursos provenientes por la recaudación de los impuestos, productos, derechos y aprovechamientos; generalmente, presentan una incidencia recaudatoria normal, en el tercer trimestre del año. Consideramos que esta incidencia de la recaudación para este Ejercicio, sea acorde con el Presupuesto de Ingresos.

**Información sobre la Deuda y el Reporte Analítico de la Deuda.**

Ver Nota 12 y 14 (ESF)

**Calificaciones otorgadas.**

Al 30 de septiembre de 2019, no hemos sido sujetos a ninguna calificación crediticia por parte de alguna institución de crédito.

**Proceso de Mejora.**

El SIMAS de Morelos, Coahuila, mantiene un manual de procedimientos administrativos y de control interno acorde a la normativa gubernamental; el cual, incluye políticas internas para la mejora en el desempeño de sus funciones.

**Información por segmentos:**

No aplica por no tener una información relevante al respecto.

**SISTEMA MUNICIPAL DE AGUAS Y SANEAMIENTO DE MORELOS, COAHUILA**

Notas a los Estados de Financieros del 01 de julio al 30 de septiembre de 2019

**Eventos Posteriores al Cierre**

Al cierre del tercer trimestre del año en curso no tenemos efectos de eventos posteriores que lleguen a afectar nuestros Estados Financieros

**Partes Relacionadas.**

No aplica por no tener partes relacionadas.


Estas notas son parte integrante de los Estados Financieros Adjuntos.

"Bajo protesta de decir verdad, declaramos que los Estados Financieros y sus notas son razonablemente correctos y son responsabilidad del emisor".

  
C. Ana Gabriela Zamarripa Vega  
GERENTE GENERAL



**INFORMACIÓN CONTABLE**  
**XI.- BALANZA DE COMPROBACIÓN**  
**TRIMESTRAL**

 Sistema Municipal de Aguas y Saneamiento de Borealis, Coahuila Balanza de Comprobación Del 01 de julio al 30 de septiembre de 2018					
CÓDIGO	CUENTA CONTABLE	SALDO INICIAL	CARGOS	ABONOS	SALDO FINAL
1	ACTIVO	2,112,721.48	2,869,863.84	2,784,233.47	2,217,991.83
1.1	ACTIVO CIRCULANTE	1,843,343.12	2,094,783.84	2,784,233.47	1,845,863.48
1.1.1	EFFECTIVO Y EQUIVALENTES	182,187.86	1,824,183.40	1,889,273.18	137,818.26
1.1.1.1	EFFECTIVO	1,282.75	883,838.30	881,861.88	4,220.87
1.1.1.2	BANCOS/TESORERIA	180,725.20	1,040,344.35	1,008,271.22	132,788.18
1.1.1.3	BANCOS/DEPENDENCIAS Y OTROS	0.00	0.00	0.00	0.00
1.1.1.4	INVERSIONES TEMPORALES (HASTA 3 MESES)	0.00	0.00	0.00	0.00
1.1.1.5	FONDOS CON AFECTACIÓN ESPECÍFICA	0.00	0.00	0.00	0.00
1.1.1.8	DEPÓSITOS DE FONDOS DE TERCEROS EN GARANTÍA Y/O ADMINISTRACIÓN	0.00	0.00	0.00	0.00
1.1.1.9	OTROS EFFECTIVOS Y EQUIVALENTES	0.00	0.00	0.00	0.00
1.1.2	DERECHOS A RECIBIR EFFECTIVO O EQUIVALENTES	1,741,236.17	942,878.44	874,968.27	1,809,046.24
1.1.2.1	INVERSIONES FINANCIERAS DE CORTO PLAZO	0.00	0.00	0.00	0.00
1.1.2.2	CUENTAS POR COBRAR A CORTO PLAZO	0.00	1,095,518.30	1,095,518.30	0.00
1.1.2.3	DEUDORES DIVERSOS POR COBRAR A CORTO PLAZO	1,741,048.17	70,142.10	2,107.33	1,809,068.24
1.1.2.4	INGRESOS POR RECUPERAR A CORTO PLAZO	0.00	-230,588.00	-230,588.00	0.00
1.1.2.5	DEUDORES POR ANTIPODOS DE LA TESORERÍA A CORTO PLAZO	0.00	0.00	0.00	0.00
1.1.2.8	PRÉSTAMOS OTORGADOS A CORTO PLAZO	186.08	7,508.00	7,823.00	-238.90
1.1.2.9	OTROS DERECHOS A RECIBIR EFFECTIVO O EQUIVALENTES A CORTO PLAZO	0.00	0.00	0.00	0.00
1.1.3	DERECHOS A RECIBIR BIENES O SERVICIOS	0.00	8.88	8.88	0.00
1.1.3.1	ANTICIPO A PROVEEDORES POR ADQUISICIÓN DE BIENES Y PRESTACIÓN DE SERVICIOS A CORTO PLAZO	0.00	0.00	0.00	0.00
1.1.3.2	ANTICIPO A PROVEEDORES POR ADQUISICIÓN DE BIENES INMUEBLES Y MUEBLES A CORTO PLAZO	0.00	0.00	0.00	0.00
1.1.3.3	ANTICIPO A PROVEEDORES POR ADQUISICIÓN DE BIENES INTANGIBLES A CORTO PLAZO	0.00	0.00	0.00	0.00
1.1.3.4	ANTICIPO A CONTRATISTAS POR OBRAS PÚBLICAS A CORTO PLAZO	0.00	0.00	0.00	0.00
1.1.3.9	OTROS DERECHOS A RECIBIR BIENES O SERVICIOS A CORTO PLAZO	0.00	0.00	0.00	0.00
1.1.4	INVENTARIOS	0.00	0.00	0.00	0.00
1.1.4.1	INVENTARIO DE MERCANCIAS PARA VENTA	0.00	0.00	0.00	0.00
1.1.4.2	INVENTARIO DE MERCANCIAS TERMINADAS	0.00	0.00	0.00	0.00
1.1.4.3	INVENTARIO DE MERCANCIAS EN PROCESO DE ELABORACIÓN	0.00	0.00	0.00	0.00
1.1.4.4	INVENTARIO DE MATERIAS PRIMAS, MATERIALES Y SUMINISTROS PARA PRODUCCIÓN	0.00	0.00	0.00	0.00
1.1.4.5	BIENES EN TRÁNSITO	0.00	0.00	0.00	0.00
1.1.5	ALMACENES	0.00	0.00	0.00	0.00
1.1.5.1	ALMACÉN DE MATERIALES Y SUMINISTROS DE CONSUMO	0.00	0.00	0.00	0.00
1.1.6	ESTIMACIÓN POR PÉRDIDA O DETERIORO DE ACTIVOS CIRCULANTES	0.00	0.00	0.00	0.00
1.1.6.1	ESTIMACIONES PARA CUENTAS INCOBRABLES POR DERECHOS A RECIBIR EFFECTIVO O EQUIVALENTES	0.00	0.00	0.00	0.00
1.1.6.2	ESTIMACIÓN POR DETERIORO DE INVENTARIOS	0.00	0.00	0.00	0.00
1.1.8	OTROS ACTIVOS CIRCULANTES	0.00	0.00	0.00	0.00
1.1.8.1	VALORES EN GARANTÍA	0.00	0.00	0.00	0.00
1.1.8.2	BIENES EN GARANTÍA (EXCLUYE DEPÓSITOS DE FONDOS)	0.00	0.00	0.00	0.00
1.1.8.3	BIENES DERIVADOS DE EMBARGOS, DECOMISOS, ASEGURAMIENTOS Y DACIÓN EN PAGO	0.00	0.00	0.00	0.00
1.1.8.4	ADQUISICIÓN CON FONDOS DE TERCEROS	0.00	0.00	0.00	0.00
1.2	ACTIVO NO CIRCULANTE	269,378.33	2,793.00	0.00	272,128.33
1.2.1	INVERSIONES FINANCIERAS A LARGO PLAZO	0.00	0.00	0.00	0.00
1.2.1.1	INVERSIONES A LARGO PLAZO	0.00	0.00	0.00	0.00
1.2.1.2	TÍTULOS Y VALORES A LARGO PLAZO	0.00	0.00	0.00	0.00
1.2.1.3	FIDEICOMISOS, MANDATOS Y CONTRATOS ANALÓGOS	0.00	0.00	0.00	0.00
1.2.1.4	PARTICIPACIONES Y APORTACIONES DE CAPITAL	0.00	0.00	0.00	0.00
1.2.2	DERECHOS A RECIBIR EFFECTIVO O EQUIVALENTES A LARGO PLAZO	-134.80	8.98	8.98	-134.80
1.2.2.1	DOCUMENTOS POR COBRAR A LARGO PLAZO	-134.80	0.00	0.00	-134.80
1.2.2.2	DEUDORES DIVERSOS A LARGO PLAZO	0.00	0.00	0.00	0.00
1.2.2.3	INGRESOS POR RECUPERAR A LARGO PLAZO	0.00	0.00	0.00	0.00
1.2.2.4	PRÉSTAMOS OTORGADOS A LARGO PLAZO	0.00	0.00	0.00	0.00
1.2.2.9	OTROS DERECHOS A RECIBIR EFFECTIVO O EQUIVALENTES A LARGO PLAZO	0.00	0.00	0.00	0.00
1.2.3	BIENES INMUEBLES, INFRAESTRUCTURA Y CONSTRUCCIONES EN PROCESO	0.00	8.98	8.98	8.98
1.2.3.1	TERRENOS	0.00	0.00	0.00	0.00
1.2.3.2	VIVIENDAS	0.00	0.00	0.00	0.00
1.2.3.3	EDIFICIOS NO HABITACIONALES	0.00	0.00	0.00	0.00
1.2.3.4	INFRAESTRUCTURA	0.00	0.00	0.00	0.00
1.2.3.5	CONSTRUCCIONES EN PROCESO EN BIENES DE DOMINIO PÚBLICO	0.00	0.00	0.00	0.00
1.2.3.6	CONSTRUCCIONES EN PROCESO EN BIENES PROPIOS	0.00	0.00	0.00	0.00
1.2.3.9	OTROS BIENES INMUEBLES	0.00	0.00	0.00	0.00
1.2.4	BIENES MUEBLES	264,363.13	2,790.00	8.98	267,113.13
1.2.4.1	MOBILIARIO Y EQUIPO DE ADMINISTRACIÓN	88,517.42	2,790.00	8.98	81,267.42
1.2.4.2	MOBILIARIO Y EQUIPO EDUCACIONAL Y RECREATIVO	0.00	0.00	0.00	0.00
1.2.4.3	EQUIPO E INSTRUMENTAL MÉDICO Y DE LABORATORIO	0.00	0.00	0.00	0.00
1.2.4.4	VEHÍCULOS Y EQUIPO DE TRANSPORTE	0.00	0.00	0.00	0.00
1.2.4.5	EQUIPO DE DEFENSA Y SEGURIDAD	0.00	0.00	0.00	0.00

1.2.4.6	MAGNARIA, OTROS EQUIPOS Y HERRAMIENTAS	175,845.71	0.00	0.00	175,845.71
1.2.4.7	COLECCIONES, OBRAS DE ARTE Y OBJETOS VALIOSOS	0.00	0.00	0.00	0.00
1.2.4.8	ACTIVOS BIOLÓGICOS	0.00	0.00	0.00	0.00
1.2.6	ACTIVOS INTANGIBLES	5,190.00	0.00	0.00	5,190.00
1.2.6.1	SOFTWARE	5,190.00	0.00	0.00	5,190.00
1.2.6.2	PATENTES, MARCAS Y DERECHOS	0.00	0.00	0.00	0.00
1.2.6.3	CONCESIONES Y FRANQUICIAS	0.00	0.00	0.00	0.00
1.2.6.4	LICENCIAS	0.00	0.00	0.00	0.00
1.2.6.6	OTROS ACTIVOS INTANGIBLES	0.00	0.00	0.00	0.00
1.2.8	DEPRECIACIÓN, DETERIORO Y AMORTIZACIÓN ACUMULADA DE BIENES	0.00	0.00	0.00	0.00
1.2.8.1	DEPRECIACIÓN ACUMULADA DE BIENES INMUEBLES	0.00	0.00	0.00	0.00
1.2.8.2	DEPRECIACIÓN ACUMULADA DE INFRAESTRUCTURA	0.00	0.00	0.00	0.00
1.2.8.3	DEPRECIACIÓN ACUMULADA DE BIENES MUEBLES	0.00	0.00	0.00	0.00
1.2.8.4	DETERIORO ACUMULADO DE ACTIVOS BIOLÓGICOS	0.00	0.00	0.00	0.00
1.2.8.6	AMORTIZACIÓN ACUMULADA DE ACTIVOS INTANGIBLES	0.00	0.00	0.00	0.00
1.2.7	ACTIVOS DIFERIDOS	0.00	0.00	0.00	0.00
1.2.7.1	ESTUDIOS, FORMULACIÓN Y EVALUACIÓN DE PROYECTOS	0.00	0.00	0.00	0.00
1.2.7.2	DERECHOS SOBRE BIENES EN RÉGIMEN DE ARRENDAMIENTO FINANCIERO	0.00	0.00	0.00	0.00
1.2.7.3	GASTOS PAGADOS POR ADELANTADO A LARGO PLAZO	0.00	0.00	0.00	0.00
1.2.7.4	ANTICIPOS A LARGO PLAZO	0.00	0.00	0.00	0.00
1.2.7.6	BENEFICIOS AL RETIRO DE EMPLEADOS PAGADOS POR ADELANTADO	0.00	0.00	0.00	0.00
1.2.7.9	OTROS ACTIVOS DIFERIDOS	0.00	0.00	0.00	0.00
1.2.8	ESTIMACIÓN POR PÉRDIDA O DETERIORO DE ACTIVOS NO CIRCULANTES	0.00	0.00	0.00	0.00
1.2.8.1	ESTIMACIONES POR PÉRDIDA DE CUENTAS INCOBRABLES DE DOCUMENTOS POR COBRAR A LARGO PLAZO	0.00	0.00	0.00	0.00
1.2.8.2	ESTIMACIONES POR PÉRDIDA DE CUENTAS INCOBRABLES DE DEUDORES DIVERSOS POR COBRAR A LARGO PLAZO	0.00	0.00	0.00	0.00
1.2.8.3	ESTIMACIONES POR PÉRDIDA DE CUENTAS INCOBRABLES DE INGRESOS POR COBRAR A LARGO PLAZO	0.00	0.00	0.00	0.00
1.2.8.4	ESTIMACIONES POR PÉRDIDA DE CUENTAS INCOBRABLES DE PRESTARIOS OTORGADOS A LARGO PLAZO	0.00	0.00	0.00	0.00
1.2.8.9	ESTIMACIONES POR PÉRDIDA DE OTRAS CUENTAS INCOBRABLES A LARGO PLAZO	0.00	0.00	0.00	0.00
1.2.9	OTROS ACTIVOS NO CIRCULANTES	0.00	0.00	0.00	0.00
1.2.9.1	BIENES EN CONCESIÓN	0.00	0.00	0.00	0.00
1.2.9.2	BIENES EN ARRENDAMIENTO FINANCIERO	0.00	0.00	0.00	0.00
1.2.9.3	BIENES EN COMODATO	0.00	0.00	0.00	0.00
2	PASIVO	1,095,122.00	1,292,076.18	1,248,911.96	1,142,827.55
2.1	PASIVO CIRCULANTE	1,055,987.66	1,292,076.18	1,248,911.96	1,099,821.65
2.1.1	CUENTAS POR PAGAR A CORTO PLAZO	1,013,896.14	1,095,879.17	1,114,821.42	1,059,282.69
2.1.1.1	SERVICIOS PERSONALES POR PAGAR A CORTO PLAZO	11,860.65	441,895.38	441,895.38	11,860.65
2.1.1.2	PROVEEDORES POR PAGAR A CORTO PLAZO	257,987.88	482,720.22	525,168.24	310,433.90
2.1.1.3	CONTRATISTAS POR OBRAS PÚBLICAS POR PAGAR A CORTO PLAZO	0.00	0.00	0.00	0.00
2.1.1.4	PARTICIPACIONES Y APORTACIONES POR PAGAR A CORTO PLAZO	0.00	0.00	0.00	0.00
2.1.1.5	TRANSFERENCIAS OTORGADAS POR PAGAR A CORTO PLAZO	0.00	0.00	0.00	0.00
2.1.1.6	INTERESES, COMISIONES Y OTROS GASTOS DE LA DEUDA PÚBLICA POR PAGAR A CORTO PLAZO	0.00	0.00	0.00	0.00
2.1.1.7	RETENCIONES Y CONTRIBUCIONES POR PAGAR A CORTO PLAZO	425,588.00	0.00	43,902.76	479,490.76
2.1.1.8	DEVOLUCIONES DE LA LEY DE INGRESOS POR PAGAR A CORTO PLAZO	0.00	0.00	0.00	0.00
2.1.1.9	OTRAS CUENTAS POR PAGAR A CORTO PLAZO	368,543.61	145,393.57	83,595.24	236,785.28
2.1.2	DOCUMENTOS POR PAGAR A CORTO PLAZO	0.00	0.00	0.00	0.00
2.1.2.1	DOCUMENTOS COMERCIALES POR PAGAR A CORTO PLAZO	0.00	0.00	0.00	0.00
2.1.2.2	DOCUMENTOS CON CONTRATISTAS POR OBRAS PÚBLICAS POR PAGAR A CORTO PLAZO	0.00	0.00	0.00	0.00
2.1.2.9	OTROS DOCUMENTOS POR PAGAR A CORTO PLAZO	0.00	0.00	0.00	0.00
2.1.3	PORCIÓN A CORTO PLAZO DE LA DEUDA PÚBLICA A LARGO PLAZO	0.00	0.00	0.00	0.00
2.1.3.1	PORCIÓN A CORTO PLAZO DE LA DEUDA PÚBLICA INTERNA	0.00	0.00	0.00	0.00
2.1.3.2	PORCIÓN A CORTO PLAZO DE LA DEUDA PÚBLICA EXTERNA	0.00	0.00	0.00	0.00
2.1.3.3	PORCIÓN A CORTO PLAZO DE ARRENDAMIENTO FINANCIERO	0.00	0.00	0.00	0.00
2.1.4	TÍTULOS Y VALORES A CORTO PLAZO	0.00	0.00	0.00	0.00
2.1.4.1	TÍTULOS Y VALORES DE LA DEUDA PÚBLICA INTERNA A CORTO PLAZO	0.00	0.00	0.00	0.00
2.1.4.2	TÍTULOS Y VALORES DE LA DEUDA PÚBLICA EXTERNA A CORTO PLAZO	0.00	0.00	0.00	0.00
2.1.6	PASIVOS DIFERIDOS A CORTO PLAZO	0.00	0.00	0.00	0.00
2.1.6.1	INGRESOS COBRADOS POR ADELANTADO A CORTO PLAZO	0.00	0.00	0.00	0.00
2.1.6.2	INTERESES COBRADOS POR ADELANTADO A CORTO PLAZO	0.00	0.00	0.00	0.00
2.1.6.9	OTROS PASIVOS DIFERIDOS A CORTO PLAZO	0.00	0.00	0.00	0.00
2.1.6	FONDOS Y BIENES DE TERCEROS EN GARANTÍA Y/O ADMINISTRACIÓN A CORTO PLAZO	0.00	0.00	0.00	0.00
2.1.6.1	FONDOS EN GARANTÍA A CORTO PLAZO	0.00	0.00	0.00	0.00
2.1.6.2	FONDOS EN ADMINISTRACIÓN A CORTO PLAZO	0.00	0.00	0.00	0.00
2.1.6.3	FONDOS CONTINGENTES A CORTO PLAZO	0.00	0.00	0.00	0.00
2.1.6.4	FONDOS DE FIDEICOMISOS, MANDATOS Y CONTRATOS ANÁLOGOS A CORTO PLAZO	0.00	0.00	0.00	0.00
2.1.6.5	OTROS FONDOS DE TERCEROS EN GARANTÍA Y/O ADMINISTRACIÓN A CORTO PLAZO	0.00	0.00	0.00	0.00
2.1.6.6	VALORES Y BIENES EN GARANTÍA A CORTO PLAZO	0.00	0.00	0.00	0.00
2.1.7	PROVISIONES A CORTO PLAZO	0.00	0.00	0.00	0.00
2.1.7.1	PROVISIÓN PARA DEMANDAS Y JUICIOS A CORTO PLAZO	0.00	0.00	0.00	0.00
2.1.7.2	PROVISIÓN PARA CONTINGENCIAS A CORTO PLAZO	0.00	0.00	0.00	0.00
2.1.7.9	OTRAS PROVISIONES A CORTO PLAZO	0.00	0.00	0.00	0.00



2.1.9	OTROS PASIVOS A CORTO PLAZO	41,267.74	132,567.01	131,260.33	40,471.06
2.1.9.1	INGRESOS POR CLASIFICAR	41,267.74	132,567.01	131,260.33	40,471.06
2.1.9.2	RECAUDACIÓN POR PARTICIPAR	0.00	0.00	0.00	0.00
2.1.9.9	OTROS PASIVOS CIRCULANTES	0.00	0.00	0.00	0.00
2.2	PASIVO NO CIRCULANTE	44,034.20	0.00	0.00	44,034.20
2.2.1	CUENTAS POR PAGAR A LARGO PLAZO	0.00	0.00	0.00	0.00
2.2.1.1	PROVEEDORES POR PAGAR A LARGO PLAZO	0.00	0.00	0.00	0.00
2.2.1.2	CONTRATISTAS POR OBRAS PÚBLICAS POR PAGAR A LARGO PLAZO	0.00	0.00	0.00	0.00
2.2.2	DOCUMENTOS POR PAGAR A LARGO PLAZO	44,034.20	0.00	0.00	44,034.20
2.2.2.1	DOCUMENTOS COMERCIALES POR PAGAR A LARGO PLAZO	44,034.20	0.00	0.00	44,034.20
2.2.2.2	DOCUMENTOS CON CONTRATISTAS POR OBRAS PÚBLICAS POR PAGAR A LARGO PLAZO	0.00	0.00	0.00	0.00
2.2.2.9	OTROS DOCUMENTOS POR PAGAR A LARGO PLAZO	0.00	0.00	0.00	0.00
2.2.3	DEUDA PÚBLICA A LARGO PLAZO	0.00	0.00	0.00	0.00
2.2.3.1	TÍTULOS Y VALORES DE LA DEUDA PÚBLICA INTERNA A LARGO PLAZO	0.00	0.00	0.00	0.00
2.2.3.2	TÍTULOS Y VALORES DE LA DEUDA PÚBLICA EXTERNA A LARGO PLAZO	0.00	0.00	0.00	0.00
2.2.3.3	PRÉSTAMOS DE LA DEUDA PÚBLICA INTERNA POR PAGAR A LARGO PLAZO	0.00	0.00	0.00	0.00
2.2.3.4	PRÉSTAMOS DE LA DEUDA PÚBLICA EXTERNA POR PAGAR A LARGO PLAZO	0.00	0.00	0.00	0.00
2.2.3.6	ARRENDAMIENTO FINANCIERO POR PAGAR A LARGO PLAZO	0.00	0.00	0.00	0.00
2.2.4	PASIVOS DIFERIDOS A LARGO PLAZO	0.00	0.00	0.00	0.00
2.2.4.1	CRÉDITOS DIFERIDOS A LARGO PLAZO	0.00	0.00	0.00	0.00
2.2.4.2	INTERESES COBRADOS POR ADELANTADO A LARGO PLAZO	0.00	0.00	0.00	0.00
2.2.4.9	OTROS PASIVOS DIFERIDOS A LARGO PLAZO	0.00	0.00	0.00	0.00
2.2.5	FONDOS Y BIENES DE TERCEROS EN GARANTÍA Y/O ADMINISTRACIÓN A LARGO PLAZO	0.00	0.00	0.00	0.00
2.2.5.1	FONDOS EN GARANTÍA A LARGO PLAZO	0.00	0.00	0.00	0.00
2.2.5.2	FONDOS EN ADMINISTRACIÓN A LARGO PLAZO	0.00	0.00	0.00	0.00
2.2.5.3	FONDOS CONTINGENTES A LARGO PLAZO	0.00	0.00	0.00	0.00
2.2.5.4	FONDOS DE FIDUCIARIOS, MANDATOS Y CONTRATOS ANÁLOGOS A LARGO PLAZO	0.00	0.00	0.00	0.00
2.2.5.5	OTROS FONDOS DE TERCEROS EN GARANTÍA Y/O ADMINISTRACIÓN A LARGO PLAZO	0.00	0.00	0.00	0.00
2.2.5.6	VALORES Y BIENES EN GARANTÍA A LARGO PLAZO	0.00	0.00	0.00	0.00
2.2.6	PROVISIONES A LARGO PLAZO	0.00	0.00	0.00	0.00
2.2.6.1	PROVISIÓN PARA DEMANDAS Y JUICIOS A LARGO PLAZO	0.00	0.00	0.00	0.00
2.2.6.2	PROVISIÓN PARA PENSIONES A LARGO PLAZO	0.00	0.00	0.00	0.00
2.2.6.3	PROVISIÓN PARA CONTINGENCIAS A LARGO PLAZO	0.00	0.00	0.00	0.00
2.2.6.9	OTRAS PROVISIONES A LARGO PLAZO	0.00	0.00	0.00	0.00
3	HACIENDA PÚBLICA/PATRIMONIO	1,012,269.77	861,262.74	864,926.34	1,075,133.87
3.1	HACIENDA PÚBLICA/PATRIMONIO CONTRIBUIDO	1,012,269.77	0.00	0.00	1,012,269.77
3.1.1	APORTACIONES	0.00	0.00	0.00	0.00
3.1.2	DONACIONES DE CAPITAL	0.00	0.00	0.00	0.00
3.1.3	ACTUALIZACIÓN DE LA HACIENDA PÚBLICA/PATRIMONIO	1,012,269.77	0.00	0.00	1,012,269.77
3.2	HACIENDA PÚBLICA/PATRIMONIO GENERADO	1,229.00	861,262.74	864,926.34	62,864.30
3.2.1	RESULTADOS DEL EJERCICIO (AJUSTOS/ DESAJUSTOS)	116,372.81	803,262.74	864,926.34	179,967.11
3.2.2	RESULTADOS DE EJERCICIOS ANTERIORES	883,248.23	0.00	0.00	883,248.23
3.2.3	REVALUOS	0.00	0.00	0.00	0.00
3.2.3.1	REVALUO DE BIENES INMUEBLES	0.00	0.00	0.00	0.00
3.2.3.2	REVALUO DE BIENES MUEBLES	0.00	0.00	0.00	0.00
3.2.3.3	REVALUO DE BIENES INTANGIBLES	0.00	0.00	0.00	0.00
3.2.3.9	OTROS REVALUOS	0.00	0.00	0.00	0.00
3.2.4	RESERVAS	0.00	0.00	0.00	0.00
3.2.4.1	RESERVAS DE PATRIMONIO	0.00	0.00	0.00	0.00
3.2.4.2	RESERVAS TERRITORIALES	0.00	0.00	0.00	0.00
3.2.4.3	RESERVAS POR CONTINGENCIAS	0.00	0.00	0.00	0.00
3.2.9	RECTIFICACIONES DE RESULTADOS DE EJERCICIOS ANTERIORES	-870,291.14	0.00	0.00	-870,291.14
3.2.3.1	CAMBIO EN POLÍTICAS CONTABLES	0.00	0.00	0.00	0.00
3.2.3.2	CAMBIO POR ERRORES CONTABLES	-870,291.14	0.00	0.00	-870,291.14
3.3	EXCESO O INSUFICIENCIA EN LA ACTUALIZACIÓN DE LA HACIENDA PÚBLICA/PATRIMONIO	0.00	0.00	0.00	0.00
3.3.1	RESULTADO POR POSESIÓN MONETARIA	0.00	0.00	0.00	0.00
3.3.2	RESULTADO POR TENENCIA DE ACTIVOS NO MONETARIOS	0.00	0.00	0.00	0.00
4	INGRESOS Y OTROS BENEFICIOS	0.00	864,926.34	864,926.34	0.00
4.1	INGRESOS DE GESTIÓN	0.00	834,338.34	834,337.88	0.00
4.1.1	IMPUESTOS	0.00	0.00	0.00	0.00
4.1.1.1	IMPUESTOS SOBRE LOS INGRESOS	0.00	0.00	0.00	0.00
4.1.1.2	IMPUESTOS SOBRE EL PATRIMONIO	0.00	0.00	0.00	0.00
4.1.1.3	IMPUESTOS SOBRE LA PRODUCCIÓN, EL CONSUMO Y LAS TRANSACCIONES	0.00	0.00	0.00	0.00
4.1.1.4	IMPUESTOS AL COMERCIO EXTERIOR	0.00	0.00	0.00	0.00
4.1.1.5	IMPUESTOS SOBRE RÓMNAS Y ASIMILABLES	0.00	0.00	0.00	0.00
4.1.1.6	IMPUESTOS ECOLÓGICOS	0.00	0.00	0.00	0.00
4.1.1.7	ACCESORIOS DE IMPUESTOS	0.00	0.00	0.00	0.00
4.1.1.8	IMPUESTOS NO COMPRENDIDOS EN LA LEY DE INGRESOS VIGENTES, CAUSADOS EN EJERCICIOS FISCALES ANTERIORES PENDIENTES DE LIQUIDACIÓN O PAGO	0.00	0.00	0.00	0.00
4.1.1.9	OTROS IMPUESTOS	0.00	0.00	0.00	0.00
4.1.2	CUOTAS Y APORTACIONES DE SEGURIDAD SOCIAL	0.00	0.00	0.00	0.00

4.1.2.1	APORTACIONES PARA FONDOS DE VIVIENDA	0.00	0.00	0.00	0.00
4.1.2.2	CUOTAS PARA LA SEGURIDAD SOCIAL	0.00	0.00	0.00	0.00
4.1.2.3	CUOTAS DE AHORRO PARA EL RETIRO	0.00	0.00	0.00	0.00
4.1.2.4	ACCESORIOS DE CUOTAS Y APORTACIONES DE SEGURIDAD SOCIAL	0.00	0.00	0.00	0.00
4.1.2.9	OTRAS CUOTAS Y APORTACIONES PARA LA SEGURIDAD SOCIAL	0.00	0.00	0.00	0.00
4.1.3	CONTRIBUCIONES DE MEJORAS	0.00	0.00	0.00	0.00
4.1.3.1	CONTRIBUCIONES DE MEJORAS POR OBRAS PÚBLICAS	0.00	0.00	0.00	0.00
4.1.3.2	CONTRIBUCIONES DE MEJORAS NO COMPRENDIDAS EN LA LEY DE INGRESOS VIGENTE, CAUSADAS EN EJERCICIOS FISCALES ANTERIORES PENDIENTES DE LIQUIDACIÓN O PAGO	0.00	0.00	0.00	0.00
4.1.4	DERECHOS	0.00	0.00	0.00	0.00
4.1.4.1	DERECHOS POR EL USO, GOCE, APROVECHAMIENTO O EXPLOTACIÓN DE BIENES DE DOMINIO PÚBLICO	0.00	0.00	0.00	0.00
4.1.4.2	DERECHOS A LOS HIDROCARBUROS (DEROGADA)	0.00	0.00	0.00	0.00
4.1.4.3	DERECHOS POR PRESTACIÓN DE SERVICIOS	0.00	0.00	0.00	0.00
4.1.4.4	ACCESORIOS DE DERECHOS	0.00	0.00	0.00	0.00
4.1.4.5	DERECHOS NO COMPRENDIDOS EN LA LEY DE INGRESOS VIGENTE, CAUSADOS EN EJERCICIOS FISCALES ANTERIORES PENDIENTES DE LIQUIDACIÓN O PAGO	0.00	0.00	0.00	0.00
4.1.4.9	OTROS DERECHOS	0.00	0.00	0.00	0.00
4.1.8	PRODUCTOS	0.00	0.00	0.00	0.00
4.1.5.1	PRODUCTOS	0.00	0.00	0.00	0.00
4.1.5.2	ENAJENACIÓN DE BIENES MUEBLES NO SUJETOS A SER INVENTARIADOS (DEROGADA)	0.00	0.00	0.00	0.00
4.1.5.3	ACCESORIOS DE PRODUCTOS (DEROGADA)	0.00	0.00	0.00	0.00
4.1.5.4	PRODUCTOS NO COMPRENDIDOS EN LA LEY DE INGRESOS VIGENTE, CAUSADOS EN EJERCICIOS FISCALES ANTERIORES PENDIENTES DE LIQUIDACIÓN O PAGO	0.00	0.00	0.00	0.00
4.1.5.9	OTROS PRODUCTOS QUE GENERAN INGRESOS CORRIENTES (DEROGADA)	0.00	0.00	0.00	0.00
4.1.8	APROVECHAMIENTOS	0.00	-230,560.88	-230,560.88	0.00
4.1.6.1	INCENTIVOS DERIVADOS DE LA COLABORACIÓN FISCAL (DEROGADA)	0.00	0.00	0.00	0.00
4.1.6.2	MULTAS	0.00	0.00	0.00	0.00
4.1.6.3	INDENIZACIONES	0.00	0.00	0.00	0.00
4.1.6.4	REINTEGROS	0.00	0.00	0.00	0.00
4.1.6.5	APROVECHAMIENTOS PROVENIENTES DE OBRAS PÚBLICAS	0.00	0.00	0.00	0.00
4.1.6.6	APROVECHAMIENTOS NO COMPRENDIDOS EN LA LEY DE INGRESOS VIGENTE, CAUSADOS EN EJERCICIOS FISCALES ANTERIORES PENDIENTES DE LIQUIDACIÓN O PAGO	0.00	0.00	0.00	0.00
4.1.6.7	APROVECHAMIENTOS POR APORTACIONES Y COOPERACIONES (DEROGADA)	0.00	0.00	0.00	0.00
4.1.6.8	ACCESORIOS DE APROVECHAMIENTOS	0.00	0.00	0.00	0.00
4.1.6.9	OTROS APROVECHAMIENTOS	0.00	-230,560.88	-230,560.88	0.00
4.1.7	INGRESOS POR VENTA DE BIENES Y PRESTACIÓN DE SERVICIOS	0.00	804,928.34	804,928.34	0.00
4.1.7.1	INGRESOS POR VENTA DE BIENES Y PRESTACIÓN DE SERVICIOS DE INSTITUCIONES PÚBLICAS O EMPRESAS PRODUCTIVAS DEL SECTOR PÚBLICO	0.00	0.00	0.00	0.00
4.1.7.2	INGRESOS POR VENTA DE BIENES Y PRESTACIÓN DE SERVICIOS DE EMPRESAS PRODUCTIVAS DEL SECTOR PÚBLICO	0.00	0.00	0.00	0.00
4.1.7.3	INGRESOS POR VENTA DE BIENES Y PRESTACIÓN DE SERVICIOS DE ENTIDADES PARAESTATALES	0.00	804,928.34	804,928.34	0.00
4.1.7.4	INGRESOS POR VENTA DE BIENES Y PRESTACIÓN DE SERVICIOS DE ENTIDADES PARAESTATALES	0.00	0.00	0.00	0.00
4.1.7.5	INGRESOS POR VENTA DE BIENES Y PRESTACIÓN DE SERVICIOS DE ENTIDADES PARAESTATALES	0.00	0.00	0.00	0.00
4.1.7.6	INGRESOS POR VENTA DE BIENES Y PRESTACIÓN DE SERVICIOS DE ENTIDADES PARAESTATALES	0.00	0.00	0.00	0.00
4.1.7.7	INGRESOS POR VENTA DE BIENES Y PRESTACIÓN DE SERVICIOS DE FIDEJATARIOS FINANCIEROS	0.00	0.00	0.00	0.00
4.1.7.8	INGRESOS POR VENTA DE BIENES Y PRESTACIÓN DE SERVICIOS DE LOS PODERES LEGISLATIVOS	0.00	0.00	0.00	0.00
4.1.8	INGRESOS NO COMPRENDIDOS EN LAS FRACCIONES DE LA LEY DE INGRESOS CAUSADOS EN EJERCICIOS FISCALES ANTERIORES PENDIENTES DE LIQUIDACIÓN O PAGO	0.00	0.00	0.00	0.00
4.1.8.1	IMPUESTOS NO COMPRENDIDOS EN LAS FRACCIONES DE LA LEY DE INGRESOS CAUSADOS EN EJERCICIOS FISCALES ANTERIORES PENDIENTES DE LIQUIDACIÓN O PAGO	0.00	0.00	0.00	0.00
4.1.8.2	CONTRIBUCIONES DE MEJORAS, DERECHOS, PRODUCTOS Y APROVECHAMIENTOS NO COMPRENDIDOS EN LAS FRACCIONES DE LA LEY DE INGRESOS CAUSADOS EN EJERCICIOS FISCALES ANTERIORES PENDIENTES DE LIQUIDACIÓN O PAGO	0.00	0.00	0.00	0.00
4.2	PARTICIPACIONES, APORTACIONES, CONVENIOS, INCENTIVOS DERIVADOS DE LA COLABORACIÓN FISCAL, FONDOS DISTINTOS DE APORTACIONES, TRANSFERENCIAS, ASIGNACIONES, SUBSIDIOS Y SUBVENCIONES, Y PENSIONES Y JUBILACIONES	0.00	0.00	0.00	0.00
4.2.1	PARTICIPACIONES, APORTACIONES, CONVENIOS, INCENTIVOS DERIVADOS DE LA COLABORACIÓN FISCAL Y FONDOS DISTINTOS DE APORTACIONES	0.00	0.00	0.00	0.00
4.2.1.1	PARTICIPACIONES	0.00	0.00	0.00	0.00
4.2.1.2	APORTACIONES	0.00	0.00	0.00	0.00
4.2.1.3	CONVENIOS	0.00	0.00	0.00	0.00
4.2.1.4	INCENTIVOS DERIVADOS DE LA COLABORACIÓN FISCAL	0.00	0.00	0.00	0.00
4.2.1.5	FONDOS DISTINTOS DE APORTACIONES	0.00	0.00	0.00	0.00
4.2.2	TRANSFERENCIAS, ASIGNACIONES, SUBSIDIOS Y SUBVENCIONES, Y PENSIONES Y JUBILACIONES	0.00	0.00	0.00	0.00
4.2.2.1	TRANSFERENCIAS Y ASIGNACIONES	0.00	0.00	0.00	0.00
4.2.2.2	TRANSFERENCIAS DEL SECTOR PÚBLICO (DEROGADA)	0.00	0.00	0.00	0.00
4.2.2.3	SUBSIDIOS Y SUBVENCIONES	0.00	0.00	0.00	0.00
4.2.2.4	AYUDAS SOCIALES (DEROGADA)	0.00	0.00	0.00	0.00
4.2.2.5	PENSIONES Y JUBILACIONES	0.00	0.00	0.00	0.00
4.2.2.6	TRANSFERENCIAS DEL EXTERIOR (DEROGADA)	0.00	0.00	0.00	0.00
4.2.2.7	TRANSFERENCIAS DEL PORDO MEXICANO DEL PETRÓLEO PARA LA ESTABILIZACIÓN Y EL DESARROLLO	0.00	0.00	0.00	0.00
4.3	OTROS INGRESOS Y BENEFICIOS	0.00	230,560.88	230,560.88	0.00
4.3.1	INGRESOS FINANCIEROS	0.00	0.00	0.00	0.00
4.3.1.1	INTERESES GANADOS DE TÍTULOS, VALORES Y DEMÁS INSTRUMENTOS FINANCIEROS	0.00	0.00	0.00	0.00
4.3.1.6	OTROS INGRESOS FINANCIEROS	0.00	0.00	0.00	0.00
4.3.2	INCREMENTO POR VARIACIÓN DE INVENTARIOS	0.00	0.00	0.00	0.00
4.3.2.1	INCREMENTO POR VARIACIÓN DE INVENTARIOS DE MERCANCIAS PARA VENTA	0.00	0.00	0.00	0.00
4.3.2.2	INCREMENTO POR VARIACIÓN DE INVENTARIOS DE MERCANCIAS TERMINADAS	0.00	0.00	0.00	0.00
4.3.2.3	INCREMENTO POR VARIACIÓN DE INVENTARIOS DE MERCANCIAS EN PROCESO DE ELABORACIÓN	0.00	0.00	0.00	0.00
4.3.2.4	INCREMENTO POR VARIACIÓN DE INVENTARIOS DE MATERIAS PRIMAS, MATERIALES Y SUBMÉTODOS	0.00	0.00	0.00	0.00
4.3.2.5	INCREMENTO POR VARIACIÓN DE ALMACÉN DE MATERIAS PRIMAS, MATERIALES Y SUBMÉTODOS	0.00	0.00	0.00	0.00



4.3.3	DISMINUCIÓN DEL EXCESO DE ESTIMACIONES POR PÉRDIDA O DETERIORO U OBSOLESCENCIA	0.00	0.00	0.00	0.00
4.3.3.1	DISMINUCIÓN DEL EXCESO DE ESTIMACIONES POR PÉRDIDA O DETERIORO U OBSOLESCENCIA	0.00	0.00	0.00	0.00
4.3.4	DISMINUCIÓN DEL EXCESO DE PROVISIONES	0.00	0.00	0.00	0.00
4.3.4.1	DISMINUCIÓN DEL EXCESO DE PROVISIONES	0.00	0.00	0.00	0.00
4.3.8	OTROS INGRESOS Y BENEFICIOS VARIOS	0.00	230,593.86	230,593.86	0.00
4.3.8.1	OTROS INGRESOS DE EJERCICIOS ANTERIORES (DEROGADA)	0.00	0.00	0.00	0.00
4.3.8.2	CONFISCACIONES Y DESCUENTOS OBTENIDOS	0.00	0.00	0.00	0.00
4.3.8.3	DIFERENCIAS POR TIPO DE CAMBIO A FAVOR	0.00	0.00	0.00	0.00
4.3.8.4	DIFERENCIAS DE COTIZACIONES A FAVOR EN VALORES NEGOCIABLES	0.00	0.00	0.00	0.00
4.3.8.5	RESULTADO POR POSICIÓN MONETARIA	0.00	0.00	0.00	0.00
4.3.8.6	UTILIDADES POR PARTICIPACIÓN PATRIMONIAL	0.00	0.00	0.00	0.00
4.3.8.7	DIFERENCIAS POR REESTRUCTURACIÓN DE DEUDA PÚBLICA A FAVOR	0.00	0.00	0.00	0.00
4.3.8.8	OTROS INGRESOS Y BENEFICIOS VARIOS	0.00	230,593.86	230,593.86	0.00
8	GASTOS Y OTRAS PERDIDAS	0.00	893,393.74	893,393.74	0.00
8.1	GASTOS DE FUNCIONAMIENTO	0.00	798,673.34	798,673.34	0.00
8.1.1	SERVICIOS PERSONALES	0.00	376,838.46	376,838.46	0.00
8.1.1.1	REMUNERACIONES AL PERSONAL DE CARÁCTER PERMANENTE	0.00	274,878.00	274,878.00	0.00
8.1.1.2	REMUNERACIONES AL PERSONAL DE CARÁCTER TRANSITORIO	0.00	10,234.00	10,234.00	0.00
8.1.1.3	REMUNERACIONES ADICIONALES Y ESPECIALES	0.00	3,690.00	3,690.00	0.00
8.1.1.4	SEGURIDAD SOCIAL	0.00	81,935.46	81,935.46	0.00
8.1.1.8	OTRAS PRESTACIONES SOCIALES Y ECONÓMICAS	0.00	0.00	0.00	0.00
8.1.1.6	PAGO DE ESTÍMULOS A SERVIDORES PÚBLICOS	0.00	0.00	0.00	0.00
8.1.2	MATERIALES Y SUMINISTROS	0.00	48,399.62	48,399.62	0.00
8.1.2.1	MATERIALES DE ADMINISTRACIÓN, EMISIÓN DE DOCUMENTOS Y ARTÍCULOS OFICIALES	0.00	6,500.37	6,500.37	0.00
8.1.2.2	ALIMENTOS Y UTENSILIOS	0.00	1,388.03	1,388.03	0.00
8.1.2.3	MATERIAS PRIMAS Y MATERIALES DE PRODUCCIÓN Y COMERCIALIZACIÓN	0.00	0.00	0.00	0.00
8.1.2.4	MATERIALES Y ARTÍCULOS DE CONSTRUCCIÓN Y DE REPARACIÓN	0.00	0.00	0.00	0.00
8.1.2.5	PRODUCTOS QUÍMICOS, FARMACÉUTICOS Y DE LABORATORIO	0.00	11,747.60	11,747.60	0.00
8.1.2.6	COMBUSTIBLES, LUBRICANTES Y ADITIVOS	0.00	24,390.57	24,390.57	0.00
8.1.2.7	VESTUARIO, BLANCOS, PRENDAS DE PROTECCIÓN Y ARTÍCULOS DEPORTIVOS	0.00	0.00	0.00	0.00
8.1.2.8	MATERIALES Y SUMINISTROS PARA SEGURIDAD	0.00	0.00	0.00	0.00
8.1.2.9	HERRAMIENTAS, REFACCIONES Y ACCESORIOS MENORES	0.00	4,372.55	4,372.55	0.00
8.1.3	SERVICIOS GENERALES	0.00	374,423.86	374,423.86	0.00
8.1.3.1	SERVICIOS BÁSICOS	0.00	308,530.14	308,530.14	0.00
8.1.3.2	SERVICIOS DE ARRENDAMIENTO	0.00	4,500.00	4,500.00	0.00
8.1.3.3	SERVICIOS PROFESIONALES, CIENTÍFICOS Y TÉCNICOS Y OTROS SERVICIOS	0.00	51,652.62	51,652.62	0.00
8.1.3.4	SERVICIOS FINANCIEROS, BANCARIOS Y COMERCIALES	0.00	1,850.00	1,850.00	0.00
8.1.3.5	SERVICIOS DE INSTALACIÓN, REPARACIÓN, MANTENIMIENTO Y CONSERVACIÓN	0.00	700.00	700.00	0.00
8.1.3.6	SERVICIOS DE COMUNICACIÓN SOCIAL Y PUBLICIDAD	0.00	0.00	0.00	0.00
8.1.3.7	SERVICIOS DE TRASLADO Y VÍATICOS	0.00	1,825.07	1,825.07	0.00
8.1.3.8	SERVICIOS OFICIALES	0.00	0.00	0.00	0.00
8.1.3.9	OTROS SERVICIOS GENERALES	0.00	5,268.03	5,268.03	0.00
8.2	TRANSFERENCIAS, ASIGNACIONES, SUBSIDIOS Y OTRAS AYUDAS	0.00	0.00	0.00	0.00
8.2.1	TRANSFERENCIAS INTERNAS Y ASIGNACIONES AL SECTOR PÚBLICO	0.00	0.00	0.00	0.00
8.2.1.1	ASIGNACIONES AL SECTOR PÚBLICO	0.00	0.00	0.00	0.00
8.2.1.2	TRANSFERENCIAS INTERNAS AL SECTOR PÚBLICO	0.00	0.00	0.00	0.00
8.2.2	TRANSFERENCIAS AL RESTO DEL SECTOR PÚBLICO	0.00	0.00	0.00	0.00
8.2.2.1	TRANSFERENCIAS A ENTIDADES PARAESTATALES	0.00	0.00	0.00	0.00
8.2.2.2	TRANSFERENCIAS A ENTIDADES FEDERATIVAS Y MUNICIPIOS	0.00	0.00	0.00	0.00
8.2.3	SUBSIDIOS Y SUBVENCIONES	0.00	0.00	0.00	0.00
8.2.3.1	SUBSIDIOS	0.00	0.00	0.00	0.00
8.2.3.2	SUBVENCIONES	0.00	0.00	0.00	0.00
8.2.4	AYUDAS SOCIALES	0.00	0.00	0.00	0.00
8.2.4.1	AYUDAS SOCIALES A PERSONAS	0.00	0.00	0.00	0.00
8.2.4.2	BECAS	0.00	0.00	0.00	0.00
8.2.4.3	AYUDAS SOCIALES A INSTITUCIONES	0.00	0.00	0.00	0.00
8.2.4.4	AYUDAS SOCIALES POR DESASTRES NATURALES Y OTROS SINISTROS	0.00	0.00	0.00	0.00
8.2.5	PENSIONES Y JUBILACIONES	0.00	0.00	0.00	0.00
8.2.5.1	PENSIONES	0.00	0.00	0.00	0.00
8.2.5.2	JUBILACIONES	0.00	0.00	0.00	0.00
8.2.5.9	OTRAS PENSIONES Y JUBILACIONES	0.00	0.00	0.00	0.00
8.2.6	TRANSFERENCIAS A FIDEICOMISOS, MANDATOS Y CONTRATOS ANÁLOGOS	0.00	0.00	0.00	0.00
8.2.6.1	TRANSFERENCIAS A FIDEICOMISOS, MANDATOS Y CONTRATOS ANÁLOGOS AL GOBIERNO	0.00	0.00	0.00	0.00
8.2.6.2	TRANSFERENCIAS A FIDEICOMISOS, MANDATOS Y CONTRATOS ANÁLOGOS A ENTIDADES PARAESTATALES	0.00	0.00	0.00	0.00
8.2.7	TRANSFERENCIAS A LA SEGURIDAD SOCIAL	0.00	0.00	0.00	0.00
8.2.7.1	TRANSFERENCIAS POR OBLIGACIONES DE LEY	0.00	0.00	0.00	0.00
8.2.8	DONATIVOS	0.00	0.00	0.00	0.00
8.2.8.1	DONATIVOS A INSTITUCIONES SIN FINES DE LUCRO	0.00	0.00	0.00	0.00
8.2.8.2	DONATIVOS A ENTIDADES FEDERATIVAS Y MUNICIPIOS	0.00	0.00	0.00	0.00
8.2.8.3	DONATIVOS A FIDEICOMISOS, MANDATOS Y CONTRATOS ANÁLOGOS PRIVADOS	0.00	0.00	0.00	0.00



5.2.8.4	DONATIVOS A FIDEICOMISO, MANDATOS Y CONTRATOS ANÁLOGOS ESTATALES	0.00	0.00	0.00	0.00
5.2.8.5	DONATIVOS INTERNACIONALES	0.00	0.00	0.00	0.00
5.2.8	TRANSFERENCIAS AL EXTERIOR	0.00	0.00	0.00	0.00
5.2.8.1	TRANSFERENCIAS AL EXTERIOR A GOBIERNOS EXTRANJEROS Y ORGANISMOS INTERNACIONALES	0.00	0.00	0.00	0.00
5.2.8.2	TRANSFERENCIAS AL SECTOR PRIVADO EXTERNO	0.00	0.00	0.00	0.00
5.3	PARTICIPACIONES Y APORTACIONES	0.00	0.00	0.00	0.00
5.3.1	PARTICIPACIONES	0.00	0.00	0.00	0.00
5.3.1.1	PARTICIPACIONES DE LA FEDERACIÓN A ENTIDADES FEDERATIVAS Y MUNICIPIOS	0.00	0.00	0.00	0.00
5.3.1.2	PARTICIPACIONES DE LAS ENTIDADES FEDERATIVAS A LOS MUNICIPIOS	0.00	0.00	0.00	0.00
5.3.2	APORTACIONES	0.00	0.00	0.00	0.00
5.3.2.1	APORTACIONES DE LA FEDERACIÓN A ENTIDADES FEDERATIVAS Y MUNICIPIOS	0.00	0.00	0.00	0.00
5.3.2.2	APORTACIONES DE LAS ENTIDADES FEDERATIVAS A LOS MUNICIPIOS	0.00	0.00	0.00	0.00
5.3.3	CONVENIOS	0.00	0.00	0.00	0.00
5.3.3.1	CONVENIOS DE REASIGNACIÓN	0.00	0.00	0.00	0.00
5.3.3.2	CONVENIOS DE DECENTRALIZACIÓN Y OTROS	0.00	0.00	0.00	0.00
5.4	INTERESES, COMISIONES Y OTROS GASTOS DE LA DEUDA PÚBLICA	0.00	0.00	0.00	0.00
5.4.1	INTERESES DE LA DEUDA PÚBLICA	0.00	0.00	0.00	0.00
5.4.1.1	INTERESES DE LA DEUDA PÚBLICA INTERNA	0.00	0.00	0.00	0.00
5.4.1.2	INTERESES DE LA DEUDA PÚBLICA EXTERNA	0.00	0.00	0.00	0.00
5.4.2	COMISIONES DE LA DEUDA PÚBLICA	0.00	0.00	0.00	0.00
5.4.2.1	COMISIONES DE LA DEUDA PÚBLICA INTERNA	0.00	0.00	0.00	0.00
5.4.2.2	COMISIONES DE LA DEUDA PÚBLICA EXTERNA	0.00	0.00	0.00	0.00
5.4.3	GASTOS DE LA DEUDA PÚBLICA	0.00	0.00	0.00	0.00
5.4.3.1	GASTOS DE LA DEUDA PÚBLICA INTERNA	0.00	0.00	0.00	0.00
5.4.3.2	GASTOS DE LA DEUDA PÚBLICA EXTERNA	0.00	0.00	0.00	0.00
5.4.4	COSTO POR COBERTURAS	0.00	0.00	0.00	0.00
5.4.4.1	COSTO POR COBERTURAS	0.00	0.00	0.00	0.00
5.4.5	APOYOS FINANCIEROS	0.00	0.00	0.00	0.00
5.4.5.1	APOYOS FINANCIEROS A INTERMEDIARIOS	0.00	0.00	0.00	0.00
5.4.5.2	APOYO FINANCIEROS A AHORRADORES Y DEUDORES DEL SISTEMA FINANCIERO NACIONAL	0.00	0.00	0.00	0.00
5.5	OTROS GASTOS Y PÉRDIDAS EXTRAORDINARIAS	0.00	4,719.80	4,719.80	0.00
5.5.1	ESTIMACIONES, DEPRECIACIONES, DETERIOROS, OBSOLESCENCIA Y AMORTIZACIONES	0.00	0.00	0.00	0.00
5.5.1.1	ESTIMACIONES POR PÉRDIDA O DETERIORO DE ACTIVOS CIRCULANTES	0.00	0.00	0.00	0.00
5.5.1.2	ESTIMACIONES POR PÉRDIDA O DETERIORO DE ACTIVO NO CIRCULANTE	0.00	0.00	0.00	0.00
5.5.1.3	DEPRECIACIÓN DE BIENES INMUEBLES	0.00	0.00	0.00	0.00
5.5.1.4	DEPRECIACIÓN DE INFRAESTRUCTURA	0.00	0.00	0.00	0.00
5.5.1.5	DEPRECIACIÓN DE BIENES MUEBLES	0.00	0.00	0.00	0.00
5.5.1.6	DETERIORO DE LOS ACTIVOS BIOLÓGICOS	0.00	0.00	0.00	0.00
5.5.1.7	AMORTIZACIÓN DE ACTIVOS INTANGIBLES	0.00	0.00	0.00	0.00
5.5.1.8	DISMINUCIÓN DE BIENES POR PÉRDIDA, OBSOLESCENCIA Y DETERIORO	0.00	0.00	0.00	0.00
5.5.2	PROVISIONES	0.00	0.00	0.00	0.00
5.5.2.1	PROVISIONES DE PASIVOS A CORTO PLAZO	0.00	0.00	0.00	0.00
5.5.2.2	PROVISIONES DE PASIVOS A LARGO PLAZO	0.00	0.00	0.00	0.00
5.5.3	DISMINUCIÓN DE INVENTARIOS	0.00	0.00	0.00	0.00
5.5.3.1	DISMINUCIÓN DE INVENTARIOS DE MERCANCIAS PARA VENTA	0.00	0.00	0.00	0.00
5.5.3.2	DISMINUCIÓN DE INVENTARIOS DE MERCANCIAS TERMINADAS	0.00	0.00	0.00	0.00
5.5.3.3	DISMINUCIÓN DE INVENTARIOS DE MERCANCIAS EN PROCESO DE ELABORACIÓN	0.00	0.00	0.00	0.00
5.5.3.4	DISMINUCIÓN DE INVENTARIOS DE MATERIAS PRIMAS, MATERIALES Y SUMINISTROS PARA PRODUCCIÓN	0.00	0.00	0.00	0.00
5.5.3.5	DISMINUCIÓN DE ALMACÉN DE MATERIALES Y SUMINISTROS DE CONSUMO	0.00	0.00	0.00	0.00
5.5.4	AUMENTO POR INSUFICIENCIA DE ESTIMACIONES POR PÉRDIDA O DETERIORO U OBSOLESCENCIA	0.00	0.00	0.00	0.00
5.5.4.1	AUMENTO POR INSUFICIENCIA DE ESTIMACIONES POR PÉRDIDA O DETERIORO U OBSOLESCENCIA	0.00	0.00	0.00	0.00
5.5.5	AUMENTO POR INSUFICIENCIA DE PROVISIONES	0.00	0.00	0.00	0.00
5.5.5.1	AUMENTO POR INSUFICIENCIA DE PROVISIONES	0.00	0.00	0.00	0.00
5.5.6	OTROS GASTOS	0.00	4,719.80	4,719.80	0.00
5.5.6.1	GASTOS DE EJERCICIOS ANTERIORES	0.00	0.00	0.00	0.00
5.5.6.2	PÉRDIDAS POR RESPONSABILIDADES	0.00	0.00	0.00	0.00
5.5.6.3	BONIFICACIONES Y DESCUENTOS OTORGADOS	0.00	4,719.80	4,719.80	0.00
5.5.6.4	DIFERENCIAS POR TIPO DE CAMBIO NEGATIVAS	0.00	0.00	0.00	0.00
5.5.6.5	DIFERENCIAS DE COTIZACIONES NEGATIVAS EN VALORES NEGOCIABLES	0.00	0.00	0.00	0.00
5.5.6.6	RESULTADO POR POSICIÓN MONETARIA	0.00	0.00	0.00	0.00
5.5.6.7	PÉRDIDAS POR PARTICIPACIÓN PATRIMONIAL	0.00	0.00	0.00	0.00
5.5.6.8	DIFERENCIAS POR REESTRUCTURACIÓN DE DEUDA PÚBLICA NEGATIVAS	0.00	0.00	0.00	0.00
5.5.6.9	OTROS GASTOS VARIOS	0.00	0.00	0.00	0.00
5.6	INVERSIÓN PÚBLICA	0.00	0.00	0.00	0.00
5.6.1	INVERSIÓN PÚBLICA NO CAPITALIZABLE	0.00	0.00	0.00	0.00
5.6.1.1	CONSTRUCCIÓN EN BIENES NO CAPITALIZABLE	0.00	0.00	0.00	0.00
7	CUENTAS DE ORDEN CONTABLES	0.00	0.00	0.00	0.00
7.1	VALORES	0.00	0.00	0.00	0.00
7.1.1	VALORES EN CUSTODIA	0.00	0.00	0.00	0.00
7.1.2	CUSTODIA DE VALORES	0.00	0.00	0.00	0.00


7.1.3	INSTRUMENTOS DE CRÉDITO PRESTADOS A FORMADORES DE MERCADO	0.00	0.00	0.00	0.00
7.1.4	PRÉSTAMO DE INSTRUMENTOS DE CRÉDITO A FORMADORES DE MERCADO Y SU GARANTÍA	0.00	0.00	0.00	0.00
7.1.5	INSTRUMENTOS DE CRÉDITO RECIBIDOS EN GARANTÍA DE LOS FORMADORES DE MERCADO	0.00	0.00	0.00	0.00
7.1.6	GARANTÍA DE CRÉDITOS RECIBIDOS DE LOS FORMADORES DE MERCADO	0.00	0.00	0.00	0.00
7.2	<b>EMISIÓN DE OBLIGACIONES</b>	<b>0.00</b>	<b>0.00</b>	<b>0.00</b>	<b>0.00</b>
7.2.1	AUTORIZACIÓN PARA LA EMISIÓN DE BONOS, TÍTULOS Y VALORES DE LA DEUDA PÚBLICA INTERNA	0.00	0.00	0.00	0.00
7.2.2	AUTORIZACIÓN PARA LA EMISIÓN DE BONOS, TÍTULOS Y VALORES DE LA DEUDA PÚBLICA EXTERNA	0.00	0.00	0.00	0.00
7.2.3	EMISIONES AUTORIZADAS DE LA DEUDA PÚBLICA INTERNA Y EXTERNA	0.00	0.00	0.00	0.00
7.2.4	SUSCRIPCIÓN DE CONTRATOS DE PRÉSTAMOS Y OTRAS OBLIGACIONES DE LA DEUDA PÚBLICA	0.00	0.00	0.00	0.00
7.2.5	SUSCRIPCIÓN DE CONTRATOS DE PRÉSTAMOS Y OTRAS OBLIGACIONES DE LA DEUDA PÚBLICA	0.00	0.00	0.00	0.00
7.2.6	CONTRATOS DE PRÉSTAMOS Y OTRAS OBLIGACIONES DE LA DEUDA PÚBLICA INTERNA Y EXTERNA	0.00	0.00	0.00	0.00
7.3	<b>AVALES Y GARANTÍAS</b>	<b>0.00</b>	<b>0.00</b>	<b>0.00</b>	<b>0.00</b>
7.3.1	AVALES AUTORIZADOS	0.00	0.00	0.00	0.00
7.3.2	AVALES FIRMADOS	0.00	0.00	0.00	0.00
7.3.3	FIANZAS Y GARANTÍAS RECIBIDAS POR DEUDAS A COBRAR	0.00	0.00	0.00	0.00
7.3.4	FIANZAS Y GARANTÍAS RECIBIDAS	0.00	0.00	0.00	0.00
7.3.5	FIANZAS OTORGADAS PARA RESPALDAR OBLIGACIONES NO FISCALES DEL GOBIERNO	0.00	0.00	0.00	0.00
7.3.6	FIANZAS OTORGADAS DEL GOBIERNO PARA RESPALDAR OBLIGACIONES NO FISCALES	0.00	0.00	0.00	0.00
7.4	<b>JUDICIOS</b>	<b>0.00</b>	<b>0.00</b>	<b>0.00</b>	<b>0.00</b>
7.4.1	DEMANDAS JUDICIAL EN PROCESO DE RESOLUCIÓN	0.00	0.00	0.00	0.00
7.4.2	RESOLUCIÓN DE DEMANDAS EN PROCESO JUDICIAL	0.00	0.00	0.00	0.00
7.5	<b>INVERSIÓN MEDIANTE PROYECTOS PARA PRESTACIÓN DE SERVICIOS (PPS) Y SIMILARES</b>	<b>0.00</b>	<b>0.00</b>	<b>0.00</b>	<b>0.00</b>
7.5.1	CONTRATOS PARA INVERSIÓN MEDIANTE PROYECTOS PARA PRESTACIÓN DE SERVICIOS (PPS)	0.00	0.00	0.00	0.00
7.5.2	INVERSIÓN PÚBLICA CONTRATADA MEDIANTE PROYECTOS PARA PRESTACIÓN DE SERVICIOS (PPS)	0.00	0.00	0.00	0.00
7.6	<b>BIENES EN CONCESIONADOS O EN COMODATO</b>	<b>0.00</b>	<b>0.00</b>	<b>0.00</b>	<b>0.00</b>
7.6.1	BIENES BAJO CONTRATO EN CONCESIÓN	0.00	0.00	0.00	0.00
7.6.2	CONTRATO DE CONCESIÓN POR BIENES	0.00	0.00	0.00	0.00
7.6.3	BIENES BAJO CONTRATO EN COMODATO	0.00	0.00	0.00	0.00
7.6.4	CONTRATO DE COMODATO POR BIENES	0.00	0.00	0.00	0.00

**Nota de Gestión Administrativa 17**  
 De conformidad con la ruta de gestión administrativa número 17 la información Contable deberá estar firmada en cada página de la misma e incluir al final la siguiente leyenda: "Bajo protesta de decir verdad declaramos que los Estados Financieros y sus notas, son razonablemente correctos y son responsabilidad del emisor."

  
 C. ANA GABRIELA ZAMARRAMIRA VEGA  
 GERENTE GENERAL

  
 C. GABRIELA ELIZABETH ACENDAREZ ROSAS  
 GOBIERNADOR GENERAL



 Sistema Municipal de Agua y Saneamiento de Morelos, Coahuila Balance de Comprobación Del 01 de julio al 31 de septiembre de 2019					
CÓDIGO	CUENTA CONTABLE	SALDO INICIAL	CARGOS	ABONOS	SALDO FINAL
0	CUENTAS DE ORDEN PRESUPUESTARIAS	0.00	9,827,881.78	9,827,881.78	0.00
0.1	LEY DE INGRESOS	0.00	1,728,088.68	1,728,088.68	0.00
0.1.1	LEY DE INGRESOS ESTIMADA	-3,999,075.02	0.00	0.00	-3,999,075.02
0.1.2	LEY DE INGRESOS POR EJECUTAR	2,104,413.01	864,826.34	0.00	1,239,586.67
0.1.3	MODIFICACIONES A LA LEY DE INGRESOS ESTIMADA	-0.04	0.00	0.00	-0.04
0.1.4	LEY DE INGRESOS DEVENGADA	0.00	864,826.34	864,826.34	0.00
0.1.5	LEY DE INGRESOS RECAUDADA	1,894,982.00	0.00	864,826.34	2,759,808.34
0.2	PRESUPUESTO DE EGRESOS	0.00	7,287,095.07	7,287,095.07	0.00
0.2.1	PRESUPUESTO DE EGRESOS APROBADO	-3,999,075.00	0.00	0.00	-3,999,075.00
0.2.2	PRESUPUESTO DE EGRESOS POR EJERCER	7,862,946.72	2,261,181.41	2,605,484.89	1,228,635.24
0.2.3	MODIFICACIONES AL PRESUPUESTO DE EGRESOS APROBADO	-534,861.26	2,040,976.35	2,281,151.41	-754,774.12
0.2.4	PRESUPUESTO DE EGRESOS COMPROMETIDO	1,094,436.00	644,486.34	801,423.84	837,500.00
0.2.5	PRESUPUESTO DE EGRESOS DEVENGADO	0.00	801,423.84	801,423.84	0.00
0.2.6	PRESUPUESTO DE EGRESOS EJERCIDO	150,836.40	801,423.84	748,230.89	204,001.40
0.2.7	PRESUPUESTO DE EGRESOS PAGADO	1,625,481.14	748,230.89	0.00	2,373,712.03

Nota de Gestión Administrativa 17.  
 De conformidad con la ruta de gestión administrativa número 18 la información contenida deberá estar firmada en cada página de la misma e incluir al final la siguiente leyenda: "Bajo protesta de decir verdad declaro que los Estados Financieros y sus notas, son razonablemente correctos y son responsabilidad del emisor"


  
 C. ANA GABRIELA ZÚNIGA VEGA  
 GARANTE GENERAL

  
 C. GABRIELA ELZABETH ALMERÁQUEZ ROSAS  
 CONTADOR GENERAL



**INFORMACIÓN CONTABLE**  
**XII.- BALANZA DE COMPROBACIÓN**  
**ACUMULADA**



 Sistema Municipal de Aguas y Saneamiento de Matías, Cuayula Balance de Comprobación Del 01 de enero al 30 de septiembre de 2019					
CÓDIGO	CUENTA CONTABLE	SALDO INICIAL	CARGOS	ABONOS	SALDO FINAL
1	ACTIVO	1,889,174.48	8,079,403.78	8,747,885.44	2,217,291.82
1.1	ACTIVO CIRCULANTE	1,819,798.15	8,076,883.78	8,747,885.44	1,848,883.49
1.1.1	EFFECTIVO Y EQUIVALENTES	14,803.43	8,067,893.71	8,838,428.91	137,218.25
1.1.1.1	EFFECTIVO	-0.25	2,939,000.82	2,834,875.93	4,225.07
1.1.1.2	BANCOS/TESORERÍA	14,803.68	3,218,400.95	3,100,358.43	132,748.18
1.1.1.3	BANCOS/DEPENDENCIAS Y OTROS	0.00	0.00	0.00	0.00
1.1.1.4	INVERSIONES TEMPORALES (HASTA 3 MESES)	0.00	0.00	0.00	0.00
1.1.1.5	FONDOS CON AFECTACIÓN ESPECÍFICA	0.00	0.00	0.00	0.00
1.1.1.6	DEPÓSITOS DE FONDOS DE TERCEROS EN GARANTÍA Y/O ADMINISTRACIÓN	0.00	0.00	0.00	0.00
1.1.1.8	OTROS EFFECTIVOS Y EQUIVALENTES	0.00	0.00	0.00	0.00
1.1.2	DERECHOS A RECIBIR EFFECTIVO O EQUIVALENTES	1,801,942.72	3,016,906.21	2,804,263.60	1,808,645.24
1.1.2.1	INVERSIONES FINANCIERAS DE CORTO PLAZO	0.00	0.00	0.00	0.00
1.1.2.2	CUENTAS POR COBRAR A CORTO PLAZO	0.00	2,758,890.26	2,758,890.19	0.00
1.1.2.3	DEUDORES DIVERSOS POR COBRAR A CORTO PLAZO	1,802,181.73	225,678.62	18,773.30	1,820,084.24
1.1.2.4	INGRESOS POR RECUPERAR A CORTO PLAZO	0.00	0.00	0.00	0.00
1.1.2.5	DEUDORES POR ANTICIPO DE LA TESORERÍA A CORTO PLAZO	0.00	0.00	0.00	0.00
1.1.2.8	PRÉSTAMOS OTORGADOS A CORTO PLAZO	-339.00	28,300.00	28,300.00	-339.00
1.1.2.9	OTROS DERECHOS A RECIBIR EFFECTIVO O EQUIVALENTES A CORTO PLAZO	0.00	0.00	0.00	0.00
1.1.3	DERECHOS A RECIBIR BIENES O SERVICIOS	0.00	8,092.80	8,092.80	0.00
1.1.3.1	ANTICIPO A PROVEEDORES POR ADQUISICIÓN DE BIENES Y PRESTACIÓN DE SERVICIOS A CORTO PLAZO	0.00	8,092.80	8,092.80	0.00
1.1.3.2	ANTICIPO A PROVEEDORES POR ADQUISICIÓN DE BIENES INMUEBLES Y MUEBLES A CORTO PLAZO	0.00	0.00	0.00	0.00
1.1.3.3	ANTICIPO A PROVEEDORES POR ADQUISICIÓN DE BIENES INTANGIBLES A CORTO PLAZO	0.00	0.00	0.00	0.00
1.1.3.4	ANTICIPO A CONTRATISTAS POR OBRAS PÚBLICAS A CORTO PLAZO	0.00	0.00	0.00	0.00
1.1.3.8	OTROS DERECHOS A RECIBIR BIENES O SERVICIOS A CORTO PLAZO	0.00	0.00	0.00	0.00
1.1.4	INVENTARIOS	0.00	0.00	0.00	0.00
1.1.4.1	INVENTARIO DE MERCANCÍAS PARA VENTA	0.00	0.00	0.00	0.00
1.1.4.2	INVENTARIO DE MERCANCÍAS TERMINADAS	0.00	0.00	0.00	0.00
1.1.4.3	INVENTARIO DE MERCANCÍAS EN PROCESO DE ELABORACIÓN	0.00	0.00	0.00	0.00
1.1.4.8	INVENTARIO DE MATERIAS PRIMAS, MATERIALES Y SUMINISTROS PARA PRODUCCIÓN	0.00	0.00	0.00	0.00
1.1.4.9	BIENES EN TRÁNSITO	0.00	0.00	0.00	0.00
1.1.5	ALMACENES	0.00	0.00	0.00	0.00
1.1.5.1	ALMACÉN DE MATERIALES Y SUMINISTROS DE CONSUMO	0.00	0.00	0.00	0.00
1.1.6	ESTIMACIÓN POR PÉRDIDA O DETERIORO DE ACTIVOS CIRCULANTES	0.00	0.00	0.00	0.00
1.1.6.1	ESTIMACIONES PARA CUENTAS INCORRIBLES POR DERECHOS A RECIBIR EFFECTIVO O EQUIVALENTES	0.00	0.00	0.00	0.00
1.1.6.2	ESTIMACIÓN POR DETERIORO DE INVENTARIOS	0.00	0.00	0.00	0.00
1.1.9	OTROS ACTIVOS CIRCULANTES	0.00	0.00	0.00	0.00
1.1.9.1	VALORES EN GARANTÍA	0.00	0.00	0.00	0.00
1.1.9.2	BIENES EN GARANTÍA (EXCLUYE DEPÓSITOS DE FONDOS)	0.00	0.00	0.00	0.00
1.1.9.3	BIENES DERIVADOS DE EMBARQUE, DECOMISO, ASEGURAMIENTOS Y DACIÓN EN PAGO	0.00	0.00	0.00	0.00
1.1.9.4	ADQUISICIÓN CON FONDOS DE TERCEROS	0.00	0.00	0.00	0.00
1.2	ACTIVO NO CIRCULANTE	288,378.33	2,783.00	0.00	271,128.33
1.2.1	INVERSIONES FINANCIERAS A LARGO PLAZO	0.00	0.00	0.00	0.00
1.2.1.1	INVERSIONES A LARGO PLAZO	0.00	0.00	0.00	0.00
1.2.1.2	TÍTULOS Y VALORES A LARGO PLAZO	0.00	0.00	0.00	0.00
1.2.1.3	FIDUCIARIOS, MANDATOS Y CONTRATOS ANALÓGOS	0.00	0.00	0.00	0.00
1.2.1.4	PARTICIPACIONES Y APORTACIONES DE CAPITAL	0.00	0.00	0.00	0.00
1.2.2	DERECHOS A RECIBIR EFFECTIVO O EQUIVALENTES A LARGO PLAZO	-134.80	0.00	0.00	-134.80
1.2.2.1	DOCUMENTOS POR COBRAR A LARGO PLAZO	-134.80	0.00	0.00	-134.80
1.2.2.2	DEUDORES DIVERSOS A LARGO PLAZO	0.00	0.00	0.00	0.00
1.2.2.3	INGRESOS POR RECUPERAR A LARGO PLAZO	0.00	0.00	0.00	0.00
1.2.2.4	PRÉSTAMOS OTORGADOS A LARGO PLAZO	0.00	0.00	0.00	0.00
1.2.2.9	OTROS DERECHOS A RECIBIR EFFECTIVO O EQUIVALENTES A LARGO PLAZO	0.00	0.00	0.00	0.00
1.2.3	BIENES INMUEBLES, INFRAESTRUCTURA Y CONSTRUCCIONES EN PROCESO	0.00	0.00	0.00	0.00
1.2.3.1	TERRENOS	0.00	0.00	0.00	0.00
1.2.3.2	VIVIENDAS	0.00	0.00	0.00	0.00
1.2.3.3	EDIFICIOS NO HABITACIONALES	0.00	0.00	0.00	0.00
1.2.3.4	INFRAESTRUCTURA	0.00	0.00	0.00	0.00
1.2.3.5	CONSTRUCCIONES EN PROCESO EN BIENES DE DOMINIO PÚBLICO	0.00	0.00	0.00	0.00
1.2.3.6	CONSTRUCCIONES EN PROCESO EN BIENES PROPIOS	0.00	0.00	0.00	0.00
1.2.3.8	OTROS BIENES INMUEBLES	0.00	0.00	0.00	0.00
1.2.4	BIENES MUEBLES	284,363.13	2,783.00	0.00	287,113.13
1.2.4.1	MOBILIARIO Y EQUIPO DE ADMINISTRACIÓN	88,817.42	2,783.00	0.00	81,267.42
1.2.4.2	MOBILIARIO Y EQUIPO EDUCACIONAL Y RECREATIVO	0.00	0.00	0.00	0.00
1.2.4.3	EQUIPO E INSTRUMENTAL MÉDICO Y DE LABORATORIO	0.00	0.00	0.00	0.00
1.2.4.4	VEHÍCULOS Y EQUIPO DE TRANSPORTE	0.00	0.00	0.00	0.00
1.2.4.5	EQUIPO DE DEFENSA Y SEGURIDAD	0.00	0.00	0.00	0.00
1.2.4.6	MAQUINARIA, OTROS EQUIPOS Y HERRAMIENTAS	178,846.71	0.00	0.00	178,846.71
1.2.4.7	COLECCIONES, OBRAS DE ARTE Y OBJETOS VALIOSOS	0.00	0.00	0.00	0.00
1.2.4.8	ACTIVOS BIOLÓGICOS	0.00	0.00	0.00	0.00
1.2.5	ACTIVOS INTANGIBLES	0.00	0.00	0.00	0.00
1.2.5.1	SOFTWARE	0.00	0.00	0.00	0.00

1.2.5.2	PATENTES, MARCAS Y DERECHOS	0.00	0.00	0.00	0.00
1.2.5.3	CONCESIONES Y FRANQUICIAS	0.00	0.00	0.00	0.00
1.2.5.4	LICENCIAS	0.00	0.00	0.00	0.00
1.2.5.5	OTROS ACTIVOS INTANGIBLES	0.00	0.00	0.00	0.00
1.2.6	DEPRECIACIÓN, DETERIORO Y AMORTIZACIÓN ACUMULADA DE BIENES	0.00	0.00	0.00	0.00
1.2.6.1	DEPRECIACIÓN ACUMULADA DE BIENES INMUEBLES	0.00	0.00	0.00	0.00
1.2.6.2	DEPRECIACIÓN ACUMULADA DE INFRAESTRUCTURA	0.00	0.00	0.00	0.00
1.2.6.3	DEPRECIACIÓN ACUMULADA DE BIENES MUEBLES	0.00	0.00	0.00	0.00
1.2.6.4	DETERIORO ACUMULADO DE ACTIVOS BIOLÓGICOS	0.00	0.00	0.00	0.00
1.2.6.5	AMORTIZACIÓN ACUMULADA DE ACTIVOS INTANGIBLES	0.00	0.00	0.00	0.00
1.2.7	ACTIVOS DIFERIDOS	0.00	0.00	0.00	0.00
1.2.7.1	ESTUDIOS, FORMULACIÓN Y EVALUACIÓN DE PROYECTOS	0.00	0.00	0.00	0.00
1.2.7.2	DERECHOS SOBRE BIENES EN RÉGIMEN DE ARRENDAMIENTO FINANCIERO	0.00	0.00	0.00	0.00
1.2.7.3	GASTOS PAGADOS POR ADELANTADO A LARGO PLAZO	0.00	0.00	0.00	0.00
1.2.7.4	ANTICIPOS A LARGO PLAZO	0.00	0.00	0.00	0.00
1.2.7.5	BENEFICIOS AL RETIRO DE EMPLEADOS PAGADOS POR ADELANTADO	0.00	0.00	0.00	0.00
1.2.7.6	OTROS ACTIVOS DIFERIDOS	0.00	0.00	0.00	0.00
1.2.8	ESTIMACIÓN POR PÉRDIDA O DETERIORO DE ACTIVOS NO CIRCULANTES	0.00	0.00	0.00	0.00
1.2.8.1	ESTIMACIONES POR PÉRDIDA DE CUENTAS INCORRIBLES DE DOCUMENTOS POR COBRAR A LARGO PLAZO	0.00	0.00	0.00	0.00
1.2.8.2	ESTIMACIONES POR PÉRDIDA DE CUENTAS INCORRIBLES DE DEUDORES DIVERSOS POR COBRAR A LARGO PLAZO	0.00	0.00	0.00	0.00
1.2.8.3	ESTIMACIONES POR PÉRDIDA DE CUENTAS INCORRIBLES DE INGRESOS POR COBRAR A LARGO PLAZO	0.00	0.00	0.00	0.00
1.2.8.4	ESTIMACIONES POR PÉRDIDA DE CUENTAS INCORRIBLES DE PRÉSTAMOS OTORGADOS A LARGO PLAZO	0.00	0.00	0.00	0.00
1.2.8.5	ESTIMACIONES POR PÉRDIDA DE OTRAS CUENTAS INCORRIBLES A LARGO PLAZO	0.00	0.00	0.00	0.00
1.2.9	OTROS ACTIVOS NO CIRCULANTES	0.00	0.00	0.00	0.00
1.2.9.1	BIENES EN CONCESIÓN	0.00	0.00	0.00	0.00
1.2.9.2	BIENES EN ARRENDAMIENTO FINANCIERO	0.00	0.00	0.00	0.00
1.2.9.3	BIENES EN COMODATO	0.00	0.00	0.00	0.00
<b>2</b>	<b>PASIVO</b>	<b>1,029,862.73</b>	<b>3,529,914.64</b>	<b>3,852,909.56</b>	<b>1,142,837.85</b>
<b>2.1</b>	<b>PASIVO CIRCULANTE</b>	<b>985,826.83</b>	<b>3,529,914.64</b>	<b>3,852,909.56</b>	<b>1,098,823.83</b>
<b>2.1.1</b>	<b>CUENTAS POR PAGAR A CORTO PLAZO</b>	<b>954,819.21</b>	<b>3,328,883.18</b>	<b>3,219,826.81</b>	<b>1,884,283.39</b>
2.1.1.1	SERVICIOS PERSONALES POR PAGAR A CORTO PLAZO	60,208.32	1,237,778.87	1,263,132.35	11,860.85
2.1.1.2	PROVEEDORES POR PAGAR A CORTO PLAZO	403,916.58	1,837,881.84	1,413,570.98	318,426.90
2.1.1.3	CONTRATISTAS POR OBRAS PÚBLICAS POR PAGAR A CORTO PLAZO	0.00	0.00	0.00	0.00
2.1.1.4	PARTICIPACIONES Y APORTACIONES POR PAGAR A CORTO PLAZO	0.00	0.00	0.00	0.00
2.1.1.5	TRANSFERENCIAS OTORGADAS POR PAGAR A CORTO PLAZO	0.00	0.00	0.00	0.00
2.1.1.6	INTERESES, COMISIONES Y OTROS GASTOS DE LA DEUDA PÚBLICA POR PAGAR A CORTO PLAZO	0.00	0.00	0.00	0.00
2.1.1.7	RETENCIONES Y CONTRIBUCIONES POR PAGAR A CORTO PLAZO	341,288.64	24,437.30	152,659.12	479,480.76
2.1.1.8	DEVOLUCIONES DE LA LEY DE INGRESOS POR PAGAR A CORTO PLAZO	0.00	0.00	0.00	0.00
2.1.1.9	OTRAS CUENTAS POR PAGAR A CORTO PLAZO	150,116.67	295,614.89	490,263.29	296,705.29
2.1.2	DOCUMENTOS POR PAGAR A CORTO PLAZO	0.00	0.00	0.00	0.00
2.1.2.1	DOCUMENTOS COMERCIALES POR PAGAR A CORTO PLAZO	0.00	0.00	0.00	0.00
2.1.2.2	DOCUMENTOS CON CONTRATISTAS POR OBRAS PÚBLICAS POR PAGAR A CORTO PLAZO	0.00	0.00	0.00	0.00
2.1.2.3	OTROS DOCUMENTOS POR PAGAR A CORTO PLAZO	0.00	0.00	0.00	0.00
2.1.3	PORCIÓN A CORTO PLAZO DE LA DEUDA PÚBLICA A LARGO PLAZO	0.00	0.00	0.00	0.00
2.1.3.1	PORCIÓN A CORTO PLAZO DE LA DEUDA PÚBLICA INTERNA	0.00	0.00	0.00	0.00
2.1.3.2	PORCIÓN A CORTO PLAZO DE LA DEUDA PÚBLICA EXTERNA	0.00	0.00	0.00	0.00
2.1.3.3	PORCIÓN A CORTO PLAZO DE ARRENDAMIENTO FINANCIERO	0.00	0.00	0.00	0.00
2.1.4	TÍTULOS Y VALORES A CORTO PLAZO	0.00	0.00	0.00	0.00
2.1.4.1	TÍTULOS Y VALORES DE LA DEUDA PÚBLICA INTERNA A CORTO PLAZO	0.00	0.00	0.00	0.00
2.1.4.2	TÍTULOS Y VALORES DE LA DEUDA PÚBLICA EXTERNA A CORTO PLAZO	0.00	0.00	0.00	0.00
2.1.5	PASIVOS DIFERIDOS A CORTO PLAZO	0.00	0.00	0.00	0.00
2.1.5.1	INGRESOS COBRADOS POR ADELANTADO A CORTO PLAZO	0.00	0.00	0.00	0.00
2.1.5.2	INTERESES COBRADOS POR ADELANTADO A CORTO PLAZO	0.00	0.00	0.00	0.00
2.1.5.3	OTROS PASIVOS DIFERIDOS A CORTO PLAZO	0.00	0.00	0.00	0.00
2.1.6	FONDOS Y BIENES DE TERCEROS EN GARANTÍA Y/O ADMINISTRACIÓN A CORTO PLAZO	0.00	0.00	0.00	0.00
2.1.6.1	FONDOS EN GARANTÍA A CORTO PLAZO	0.00	0.00	0.00	0.00
2.1.6.2	FONDOS EN ADMINISTRACIÓN A CORTO PLAZO	0.00	0.00	0.00	0.00
2.1.6.3	FONDOS CONTINGENTES A CORTO PLAZO	0.00	0.00	0.00	0.00
2.1.6.4	FONDOS DE FIDEICOMISOS, MANDATOS Y CONTRATOS ANALÓGOS A CORTO PLAZO	0.00	0.00	0.00	0.00
2.1.6.5	OTROS FONDOS DE TERCEROS EN GARANTÍA Y/O ADMINISTRACIÓN A CORTO PLAZO	0.00	0.00	0.00	0.00
2.1.6.6	VALORES Y BIENES EN GARANTÍA A CORTO PLAZO	0.00	0.00	0.00	0.00
2.1.7	PROVISIONES A CORTO PLAZO	0.00	0.00	0.00	0.00
2.1.7.1	PROVISIÓN PARA DEMANDAS Y JUICIOS A CORTO PLAZO	0.00	0.00	0.00	0.00
2.1.7.2	PROVISIÓN PARA CONTINGENCIAS A CORTO PLAZO	0.00	0.00	0.00	0.00
2.1.7.3	OTRAS PROVISIONES A CORTO PLAZO	0.00	0.00	0.00	0.00
2.1.8	OTROS PASIVOS A CORTO PLAZO	21,218.32	814,891.28	333,283.88	40,471.28
2.1.8.1	INGRESOS POR CLASIFICAR	21,218.32	814,891.28	333,283.88	40,471.28
2.1.8.2	RECALCULACIÓN POR PARTICIPAR	0.00	0.00	0.00	0.00
2.1.8.3	OTROS PASIVOS CIRCULANTES	0.00	0.00	0.00	0.00
<b>2.2</b>	<b>PASIVO NO CIRCULANTE</b>	<b>44,034.20</b>	<b>0.00</b>	<b>0.00</b>	<b>44,034.20</b>
2.2.1	CUENTAS POR PAGAR A LARGO PLAZO	44,034.20	0.00	0.00	44,034.20
2.2.1.1	PROVEEDORES POR PAGAR A LARGO PLAZO	0.00	0.00	0.00	0.00
2.2.1.2	CONTRATISTAS POR OBRAS PÚBLICAS POR PAGAR A LARGO PLAZO	0.00	0.00	0.00	0.00
2.2.2	DOCUMENTOS POR PAGAR A LARGO PLAZO	0.00	0.00	0.00	0.00



2.2.2.1	DOCUMENTOS COMERCIALES POR PAGAR A LARGO PLAZO	0.00	0.00	0.00	0.00
2.2.2.2	DOCUMENTOS CON CONTRATISTAS POR OBRAS PÚBLICAS POR PAGAR A LARGO PLAZO	0.00	0.00	0.00	0.00
2.2.2.9	OTROS DOCUMENTOS POR PAGAR A LARGO PLAZO	44,034.20	0.00	0.00	44,034.20
2.2.3	DEUDA PÚBLICA A LARGO PLAZO	0.00	0.00	0.00	0.00
2.2.3.1	TÍTULOS Y VALORES DE LA DEUDA PÚBLICA INTERNA A LARGO PLAZO	0.00	0.00	0.00	0.00
2.2.3.2	TÍTULOS Y VALORES DE LA DEUDA PÚBLICA EXTERNA A LARGO PLAZO	0.00	0.00	0.00	0.00
2.2.3.3	PRESTAMOS DE LA DEUDA PÚBLICA INTERNA POR PAGAR A LARGO PLAZO	0.00	0.00	0.00	0.00
2.2.3.4	PRESTAMOS DE LA DEUDA PÚBLICA EXTERNA POR PAGAR A LARGO PLAZO	0.00	0.00	0.00	0.00
2.2.3.8	ARRENDAMIENTO FINANCIERO POR PAGAR A LARGO PLAZO	0.00	0.00	0.00	0.00
2.2.4	PASIVOS DIFERIDOS A LARGO PLAZO	0.00	0.00	0.00	0.00
2.2.4.1	CRÉDITOS DIFERIDOS A LARGO PLAZO	0.00	0.00	0.00	0.00
2.2.4.2	INTERESES CORRIDOS POR ADELANTADO A LARGO PLAZO	0.00	0.00	0.00	0.00
2.2.4.9	OTROS PASIVOS DIFERIDOS A LARGO PLAZO	0.00	0.00	0.00	0.00
2.2.8	FONDOS Y BIENES DE TERCEROS EN GARANTÍA Y/O ADMINISTRACIÓN A LARGO PLAZO	0.00	0.00	0.00	0.00
2.2.8.1	FONDOS EN GARANTÍA A LARGO PLAZO	0.00	0.00	0.00	0.00
2.2.8.2	FONDOS EN ADMINISTRACIÓN A LARGO PLAZO	0.00	0.00	0.00	0.00
2.2.8.3	FONDOS CONTINGENTES A LARGO PLAZO	0.00	0.00	0.00	0.00
2.2.8.4	FONDOS DE FIDUCIARIOS, MANDATOS Y CONTRATOS ANÁLOGOS A LARGO PLAZO	0.00	0.00	0.00	0.00
2.2.8.5	OTROS FONDOS DE TERCEROS EN GARANTÍA Y/O ADMINISTRACIÓN A LARGO PLAZO	0.00	0.00	0.00	0.00
2.2.8.8	VALORES Y BIENES EN GARANTÍA A LARGO PLAZO	0.00	0.00	0.00	0.00
2.2.8	PROVISIONES A LARGO PLAZO	0.00	0.00	0.00	0.00
2.2.8.1	PROVISIÓN PARA DEMANDAS Y JUICIOS A LARGO PLAZO	0.00	0.00	0.00	0.00
2.2.8.2	PROVISIÓN PARA PENSIÓN A LARGO PLAZO	0.00	0.00	0.00	0.00
2.2.8.3	PROVISIÓN PARA CONTINGENCIAS A LARGO PLAZO	0.00	0.00	0.00	0.00
2.2.8.9	OTRAS PROVISIONES A LARGO PLAZO	0.00	0.00	0.00	0.00
3	HACIENDA PÚBLICA/PATRIMONIO	806,311.75	2,879,883.28	2,798,898.30	1,078,133.07
3.1	HACIENDA PÚBLICA/PATRIMONIO CONTRIBUIDO	1,012,269.77	0.00	0.00	1,012,269.77
3.1.1	APORTACIONES	0.00	0.00	0.00	0.00
3.1.3	DONACIONES DE CAPITAL	0.00	0.00	0.00	0.00
3.1.3	ACTUALIZACIÓN DE LA HACIENDA PÚBLICA/PATRIMONIO	1,012,269.77	0.00	0.00	1,012,269.77
3.2	HACIENDA PÚBLICA/PATRIMONIO GENERADO	-155,958.02	2,879,883.28	2,798,898.30	52,864.20
3.2.1	RESULTADOS DEL EJERCICIO (AHORRO/ DESAHORRO)	0.00	2,879,883.28	2,798,898.30	179,987.11
3.2.2	RESULTADOS DE EJERCICIOS ANTERIORES	852,248.22	0.00	0.00	852,248.22
3.2.3	REVALUOS	0.00	0.00	0.00	0.00
3.2.3.1	REVALDO DE BIENES INMUEBLES	0.00	0.00	0.00	0.00
3.2.3.2	REVALDO DE BIENES MUEBLES	0.00	0.00	0.00	0.00
3.2.3.3	REVALDO DE BIENES INTANGIBLES	0.00	0.00	0.00	0.00
3.2.3.9	OTROS REVALUOS	0.00	0.00	0.00	0.00
3.2.4	RESERVAS	0.00	0.00	0.00	0.00
3.2.4.1	RESERVAS DE PATRIMONIO	0.00	0.00	0.00	0.00
3.2.4.2	RESERVAS TERRITORIALES	0.00	0.00	0.00	0.00
3.2.4.3	RESERVAS POR CONTINGENCIAS	0.00	0.00	0.00	0.00
3.2.8	RECTIFICACIONES DE RESULTADOS DE EJERCICIOS ANTERIORES	-1,069,206.28	0.00	38,215.11	-979,291.14
3.2.8.1	CAMBIO EN POLÍTICAS CONTABLES	0.00	0.00	0.00	0.00
3.2.8.2	CAMBIO POR ERRORES CONTABLES	-1,069,206.28	0.00	38,215.11	-979,291.14
3.3	EXCESO O INSUFICIENCIA EN LA ACTUALIZACIÓN DE LA HACIENDA PÚBLICA/PATRIMONIO	0.00	0.00	0.00	0.00
3.3.1	RESULTADO POR POSICIÓN MONETARIA	0.00	0.00	0.00	0.00
3.3.2	RESULTADO POR TENENCIA DE ACTIVOS NO MONETARIOS	0.00	0.00	0.00	0.00
4	INGRESOS Y OTROS BENEFICIOS	0.00	2,799,898.30	2,799,898.30	0.00
4.1	INGRESOS DE DESTINO	0.00	2,828,898.73	2,828,898.73	0.00
4.1.1	IMPUESTOS	0.00	0.00	0.00	0.00
4.1.1.1	IMPUESTOS SOBRE LOS INGRESOS	0.00	0.00	0.00	0.00
4.1.1.2	IMPUESTOS SOBRE EL PATRIMONIO	0.00	0.00	0.00	0.00
4.1.1.3	IMPUESTOS SOBRE LA PRODUCCIÓN, EL COMERCIO Y LAS TRANSACCIONES	0.00	0.00	0.00	0.00
4.1.1.4	IMPUESTOS AL COMERCIO EXTERIOR	0.00	0.00	0.00	0.00
4.1.1.5	IMPUESTOS SOBRE NÓMINAS Y ADICIONALES	0.00	0.00	0.00	0.00
4.1.1.8	IMPUESTOS ECOLÓGICOS	0.00	0.00	0.00	0.00
4.1.1.7	ACCESORIOS DE IMPUESTOS	0.00	0.00	0.00	0.00
4.1.1.8	IMPUESTOS NO COMPRENDIDOS EN LA LEY DE INGRESOS VIGENTES, CAUSADOS EN EJERCICIOS FISCALES ANTERIORES PENDIENTES DE LIQUIDACIÓN O PAGO	0.00	0.00	0.00	0.00
4.1.1.9	OTROS IMPUESTOS	0.00	0.00	0.00	0.00
4.1.2	CUOTAS Y APORTACIONES DE SEGURIDAD SOCIAL	0.00	0.00	0.00	0.00
4.1.2.1	APORTACIONES PARA FONDOS DE VIVIENDA	0.00	0.00	0.00	0.00
4.1.2.2	CUOTAS PARA LA SEGURIDAD SOCIAL	0.00	0.00	0.00	0.00
4.1.2.3	CUOTAS DE AHORRO PARA EL RETIRO	0.00	0.00	0.00	0.00
4.1.2.4	ACCESORIOS DE CUOTAS Y APORTACIONES DE SEGURIDAD SOCIAL	0.00	0.00	0.00	0.00
4.1.2.9	OTRAS CUOTAS Y APORTACIONES PARA LA SEGURIDAD SOCIAL	0.00	0.00	0.00	0.00
4.1.3	CONTRIBUCIONES DE MEJORAS	0.00	0.00	0.00	0.00
4.1.3.1	CONTRIBUCIONES DE MEJORAS POR OBRAS PÚBLICAS	0.00	0.00	0.00	0.00
4.1.3.2	CONTRIBUCIONES DE MEJORAS NO COMPRENDIDAS EN LA LEY DE INGRESOS VIGENTE, CAUSADAS EN EJERCICIOS FISCALES ANTERIORES PENDIENTES DE LIQUIDACIÓN O PAGO	0.00	0.00	0.00	0.00
4.1.4	DERECHOS	0.00	0.00	0.00	0.00
4.1.4.1	DERECHOS POR EL USO, GOCE, APROVECHAMIENTO O EXPLOTACIÓN DE BIENES DE DOMINIO PÚBLICO	0.00	0.00	0.00	0.00
4.1.4.2	DERECHOS A LOS HIDROCARBUROS (DEREGADA)	0.00	0.00	0.00	0.00
4.1.4.3	DERECHOS POR PRESTACIÓN DE SERVICIOS	0.00	0.00	0.00	0.00
4.1.4.4	ACCESORIOS DE DERECHOS	0.00	0.00	0.00	0.00

4.1.4.8	DERECHOS NO COMPRENDIDOS EN LA LEY DE INGRESOS VIGENTE, CAUSADOS EN EJERCICIOS FISCALES ANTERIORES PENDIENTES DE LIQUIDACIÓN O PAGO	0.00	0.00	0.00	0.00
4.1.4.9	OTROS DERECHOS	0.00	0.00	0.00	0.00
4.1.5	PRODUCTOS	0.00	0.00	0.00	0.00
4.1.5.1	PRODUCTOS	0.00	0.00	0.00	0.00
4.1.5.2	ENAJENACIÓN DE BIENES MUEBLES NO SUJETOS A SER INVENTARIADOS (DEROGADA)	0.00	0.00	0.00	0.00
4.1.5.3	ACCESORIOS DE PRODUCTOS (DEROGADA)	0.00	0.00	0.00	0.00
4.1.5.4	PRODUCTOS NO COMPRADOS EN LA LEY DE INGRESOS VIGENTE, CAUSADOS EN EJERCICIOS FISCALES ANTERIORES PENDIENTES DE LIQUIDACIÓN O PAGO	0.00	0.00	0.00	0.00
4.1.5.5	OTROS PRODUCTOS QUE GENERAN INGRESOS CORRIENTES (DEROGADA)	0.00	0.00	0.00	0.00
4.1.6	APROVECHAMIENTOS	0.00	0.00	0.00	0.00
4.1.6.1	INCENTIVOS DERIVADOS DE LA COLABORACIÓN FISCAL (DEROGADA)	0.00	0.00	0.00	0.00
4.1.6.2	MULTAS	0.00	0.00	0.00	0.00
4.1.6.3	INDEMNIZACIONES	0.00	0.00	0.00	0.00
4.1.6.4	RENTES	0.00	0.00	0.00	0.00
4.1.6.5	APROVECHAMIENTOS PROVENIENTES DE OBRAS PÚBLICAS	0.00	0.00	0.00	0.00
4.1.6.6	APROVECHAMIENTOS NO COMPRENDIDOS EN LA LEY DE INGRESOS VIGENTE, CAUSADOS EN EJERCICIOS FISCALES ANTERIORES PENDIENTES DE LIQUIDACIÓN O PAGO	0.00	0.00	0.00	0.00
4.1.6.7	APROVECHAMIENTOS POR APORTACIONES Y COOPERACIONES (DEROGADA)	0.00	0.00	0.00	0.00
4.1.6.8	ACCESORIOS DE APROVECHAMIENTOS	0.00	0.00	0.00	0.00
4.1.6.9	OTROS APROVECHAMIENTOS	0.00	0.00	0.00	0.00
4.1.7	INGRESOS POR VENTA DE BIENES Y PRESTACIÓN DE SERVICIOS	0.00	2,528,999.73	2,528,999.73	0.00
4.1.7.1	INGRESOS POR VENTA DE BIENES Y PRESTACIÓN DE SERVICIOS DE INSTITUCIONES PÚBLICAS DE SEGURIDAD	0.00	0.00	0.00	0.00
4.1.7.2	INGRESOS POR VENTA DE BIENES Y PRESTACIÓN DE SERVICIOS DE EMPRESAS PRODUCTIVAS DEL ESTADO	0.00	0.00	0.00	0.00
4.1.7.3	INGRESOS POR VENTA DE BIENES Y PRESTACIÓN DE SERVICIOS DE ENTIDADES PARAESTATALES Y FIDEICOMISOS	0.00	2,528,999.73	2,528,999.73	0.00
4.1.7.4	INGRESOS POR VENTA DE BIENES Y PRESTACIÓN DE SERVICIOS DE ENTIDADES PARAESTATALES EMPRESAS	0.00	0.00	0.00	0.00
4.1.7.5	INGRESOS POR VENTA DE BIENES Y PRESTACIÓN DE SERVICIOS DE ENTIDADES PARAESTATALES EMPRESAS	0.00	0.00	0.00	0.00
4.1.7.6	INGRESOS POR VENTA DE BIENES Y PRESTACIÓN DE SERVICIOS DE ENTIDADES PARAESTATALES EMPRESAS	0.00	0.00	0.00	0.00
4.1.7.7	INGRESOS POR VENTA DE BIENES Y PRESTACIÓN DE SERVICIOS DE FIDEICOMISOS FINANCIEROS PÚBLICOS	0.00	0.00	0.00	0.00
4.1.7.8	INGRESOS POR VENTA DE BIENES Y PRESTACIÓN DE SERVICIOS DE LOS PODERES LEGISLATIVO Y JUDICIAL	0.00	0.00	0.00	0.00
4.1.8	INGRESOS NO COMPRENDIDOS EN LAS FRACCIONES DE LA LEY DE INGRESOS CAUSADOS EN EJERCICIOS ANTERIORES	0.00	0.00	0.00	0.00
4.1.8.1	IMPUESTOS NO COMPRENDIDOS EN LAS FRACCIONES DE LA LEY DE INGRESOS CAUSADOS EN EJERCICIOS ANTERIORES	0.00	0.00	0.00	0.00
4.1.8.2	CONTRIBUCIONES DE MEJORA, DERECHOS, PRODUCTOS Y APROVECHAMIENTOS NO COMPRENDIDOS EN LAS FRACCIONES DE LA LEY DE INGRESOS	0.00	0.00	0.00	0.00
4.2	PARTICIPACIONES, APORTACIONES, CONVENIOS, INCENTIVOS DERIVADOS DE LA COLABORACIÓN FISCAL, FONDOS DISTINTOS DE APORTACIONES, TRANSFERENCIAS, ASIGNACIONES, SUBSIDIOS Y SUBVENCIÓNES, PENSIONES Y JUBILACIONES	0.00	0.00	0.00	0.00
4.2.1	PARTICIPACIONES, APORTACIONES, CONVENIOS, INCENTIVOS DERIVADOS DE LA COLABORACIÓN FISCAL Y FONDOS DISTINTOS DE APORTACIONES	0.00	0.00	0.00	0.00
4.2.1.1	PARTICIPACIONES	0.00	0.00	0.00	0.00
4.2.1.2	APORTACIONES	0.00	0.00	0.00	0.00
4.2.1.3	CONVENIOS	0.00	0.00	0.00	0.00
4.2.1.4	INCENTIVOS DERIVADOS DE LA COLABORACIÓN FISCAL	0.00	0.00	0.00	0.00
4.2.1.5	FONDOS DISTINTOS DE APORTACIONES	0.00	0.00	0.00	0.00
4.2.2	TRANSFERENCIAS, ASIGNACIONES, SUBSIDIOS Y SUBVENCIÓNES, Y PENSIONES Y JUBILACIONES	0.00	0.00	0.00	0.00
4.2.2.1	TRANSFERENCIAS Y ASIGNACIONES	0.00	0.00	0.00	0.00
4.2.2.2	TRANSFERENCIAS DEL SECTOR PÚBLICO (DEROGADA)	0.00	0.00	0.00	0.00
4.2.2.3	SUBSIDIOS Y SUBVENCIÓNES	0.00	0.00	0.00	0.00
4.2.2.4	AYUDAS SOCIALES (DEROGADA)	0.00	0.00	0.00	0.00
4.2.2.5	PENSIONES Y JUBILACIONES	0.00	0.00	0.00	0.00
4.2.2.6	TRANSFERENCIAS DEL EXTERIOR (DEROGADA)	0.00	0.00	0.00	0.00
4.2.2.7	TRANSFERENCIAS DEL FONDO MEXICANO DEL PETRÓLEO PARA LA ESTABILIZACIÓN Y EL DESARROLLO	0.00	0.00	0.00	0.00
4.3	OTROS INGRESOS Y BENEFICIOS	0.00	230,560.00	230,560.00	0.00
4.3.1	INGRESOS FINANCIEROS	0.00	0.00	0.00	0.00
4.3.1.1	INTERESES GANADOS DE TÍTULOS, VALORES Y DEMÁS INSTRUMENTOS FINANCIEROS	0.00	0.00	0.00	0.00
4.3.1.2	OTROS INGRESOS FINANCIEROS	0.00	0.00	0.00	0.00
4.3.2	INCREMENTO POR VARIACIÓN DE INVENTARIOS	0.00	0.00	0.00	0.00
4.3.2.1	INCREMENTO POR VARIACIÓN DE INVENTARIOS DE MERCANCIAS PARA VENTA	0.00	0.00	0.00	0.00
4.3.2.2	INCREMENTO POR VARIACIÓN DE INVENTARIOS DE MERCANCIAS TERMINADAS	0.00	0.00	0.00	0.00
4.3.2.3	INCREMENTO POR VARIACIÓN DE INVENTARIOS DE MERCANCIAS EN PROCESO DE ELABORACIÓN	0.00	0.00	0.00	0.00
4.3.2.4	INCREMENTO POR VARIACIÓN DE INVENTARIOS DE MATERIAS PRIMAS, MATERIALES Y SUMINISTROS PARA PRODUCCIÓN	0.00	0.00	0.00	0.00
4.3.2.5	INCREMENTO POR VARIACIÓN DE ALMACÉN DE MATERIAS PRIMAS, MATERIALES Y SUMINISTROS DE CONSUMO	0.00	0.00	0.00	0.00
4.3.3	DISMINUCIÓN DEL EXCESO DE ESTIMACIONES POR PÉRDIDA O DETERIORO U OBSOLESCENCIA	0.00	0.00	0.00	0.00
4.3.3.1	DISMINUCIÓN DEL EXCESO DE ESTIMACIONES POR PÉRDIDA O DETERIORO U OBSOLESCENCIA	0.00	0.00	0.00	0.00
4.3.4	DISMINUCIÓN DEL EXCESO DE PROVISIONES	0.00	0.00	0.00	0.00
4.3.4.1	DISMINUCIÓN DEL EXCESO DE PROVISIONES	0.00	0.00	0.00	0.00
4.3.5	OTROS INGRESOS Y BENEFICIOS VARIOS	0.00	230,560.00	230,560.00	0.00
4.3.5.1	OTROS INGRESOS DE EJERCICIOS ANTERIORES (DEROGADA)	0.00	0.00	0.00	0.00
4.3.5.2	CONFISCACIONES Y DESCUENTOS OBTENIDOS	0.00	0.00	0.00	0.00
4.3.5.3	DIFERENCIAS POR TIPO DE CAMBIO A FAVOR	0.00	0.00	0.00	0.00
4.3.5.4	DIFERENCIAS DE COTIZACIONES A FAVOR EN VALORES NEGOCIABLES	0.00	0.00	0.00	0.00
4.3.5.5	RESULTADO POR POSICIÓN MONETARIA	0.00	0.00	0.00	0.00
4.3.5.6	UTILIDADES POR PARTICIPACIÓN PATRIARCIAL	0.00	0.00	0.00	0.00
4.3.5.7	DIFERENCIAS POR REESTRUCTURACIÓN DE DEUDA PÚBLICA A FAVOR	0.00	0.00	0.00	0.00
4.3.5.8	OTROS INGRESOS Y BENEFICIOS VARIOS	0.00	230,560.00	230,560.00	0.00
8	GASTOS Y OTRAS PERDIDAS	0.00	2,579,863.28	2,579,863.28	0.00
8.1	GASTOS DE FUNCIONAMIENTO	0.00	2,574,963.48	2,574,963.48	0.00
8.1.1	SERVICIOS PERSONALES	0.00	1,203,281.22	1,203,281.22	0.00
8.1.1.1	REMUNERACIONES AL PERSONAL DE CARÁCTER PERMANENTE	0.00	787,214.08	787,214.08	0.00



5.1.1.2	REMUNERACIONES AL PERSONAL DE CARÁCTER TRANSITORIO	0.00	136,143.00	136,143.00	0.00
5.1.1.3	REMUNERACIONES ADICIONALES Y ESPECIALES	0.00	8,190.00	8,190.00	0.00
5.1.1.4	SEGURIDAD SOCIAL	0.00	271,737.16	271,737.16	0.00
5.1.1.5	OTRAS PRESTACIONES SOCIALES Y ECONÓMICAS	0.00	0.00	0.00	0.00
5.1.1.6	PAGO DE ESTÍMULOS A SERVIDORES PÚBLICOS	0.00	0.00	0.00	0.00
5.1.2	MATERIALES Y SUMINISTROS	0.00	296,132.68	296,132.68	0.00
5.1.2.1	MATERIALES DE ADMINISTRACIÓN, EMISIÓN DE DOCUMENTOS Y ARTÍCULOS OFICIALES	0.00	26,397.22	26,397.22	0.00
5.1.2.2	ALIMENTOS Y UTENSILIOS	0.00	7,855.62	7,855.62	0.00
5.1.2.3	MATERIAS PRIMAS Y MATERIALES DE PRODUCCIÓN Y COMERCIALIZACIÓN	0.00	0.00	0.00	0.00
5.1.2.4	MATERIALES Y ARTÍCULOS DE CONSTRUCCIÓN Y DE REPARACIÓN	0.00	0.00	0.00	0.00
5.1.2.5	PRODUCTOS QUÍMICOS, FARMACÉUTICOS Y DE LABORATORIO	0.00	0.00	0.00	0.00
5.1.2.6	COMBUSTIBLES, LUBRICANTES Y ADITIVOS	0.00	62,761.80	62,761.80	0.00
5.1.2.7	VESTUARIO, BLANCOS, PRENDAS DE PROTECCIÓN Y ARTÍCULOS DEPORTIVOS	0.00	76,904.01	76,904.01	0.00
5.1.2.8	MATERIALES Y SUMINISTROS PARA SEGURIDAD	0.00	8,116.55	8,116.55	0.00
5.1.2.9	HERRAMIENTAS, REPARACIONES Y ACCESORIOS MENORES	0.00	0.00	0.00	0.00
5.1.2.9	HERRAMIENTAS, REPARACIONES Y ACCESORIOS MENORES	0.00	17,197.18	17,197.18	0.00
5.1.3	SERVICIOS GENERALES	0.00	1,171,649.88	1,171,649.88	0.00
5.1.3.1	SERVICIOS BÁSICOS	0.00	893,875.33	893,875.33	0.00
5.1.3.2	SERVICIOS DE ARRENDAMIENTO	0.00	13,500.00	13,500.00	0.00
5.1.3.3	SERVICIOS PROFESIONALES, CIENTÍFICOS Y TÉCNICOS Y OTROS SERVICIOS	0.00	158,158.71	158,158.71	0.00
5.1.3.4	SERVICIOS FINANCIEROS, BANCARIOS Y COMERCIALES	0.00	6,625.00	6,625.00	0.00
5.1.3.5	SERVICIOS DE INSTALACIÓN, REPARACIÓN, MANTENIMIENTO Y CONSERVACIÓN	0.00	13,400.00	13,400.00	0.00
5.1.3.6	SERVICIOS DE COMUNICACIÓN SOCIAL Y PUBLICIDAD	0.00	0.00	0.00	0.00
5.1.3.7	SERVICIOS DE TRASLADO Y VIÁTICOS	0.00	3,099.84	3,099.84	0.00
5.1.3.8	SERVICIOS OFICIALES	0.00	7,459.75	7,459.75	0.00
5.1.3.9	OTROS SERVICIOS GENERALES	0.00	83,443.03	83,443.03	0.00
5.2	TRANSFERENCIAS, ASIGNACIONES, SUBSIDIOS Y OTRAS AYUDAS	0.00	0.00	0.00	0.00
5.2.1	TRANSFERENCIAS INTERNAS Y ASIGNACIONES AL SECTOR PÚBLICO	0.00	0.00	0.00	0.00
5.2.1.1	ASIGNACIONES AL SECTOR PÚBLICO	0.00	0.00	0.00	0.00
5.2.1.2	TRANSFERENCIAS INTERNAS AL SECTOR PÚBLICO	0.00	0.00	0.00	0.00
5.2.2	TRANSFERENCIAS AL RESTO DEL SECTOR PÚBLICO	0.00	0.00	0.00	0.00
5.2.2.1	TRANSFERENCIAS A ENTIDADES PARAESTATALES	0.00	0.00	0.00	0.00
5.2.2.2	TRANSFERENCIAS A ENTIDADES FEDERATIVAS Y MUNICIPIOS	0.00	0.00	0.00	0.00
5.2.3	SUBSIDIOS Y SUBVENCIONES	0.00	0.00	0.00	0.00
5.2.3.1	SUBSIDIOS	0.00	0.00	0.00	0.00
5.2.3.2	SUBVENCIONES	0.00	0.00	0.00	0.00
5.2.4	AYUDAS SOCIALES	0.00	0.00	0.00	0.00
5.2.4.1	AYUDAS SOCIALES A PERSONAS	0.00	0.00	0.00	0.00
5.2.4.2	IRECAS	0.00	0.00	0.00	0.00
5.2.4.3	AYUDAS SOCIALES A INSTITUCIONES	0.00	0.00	0.00	0.00
5.2.4.4	AYUDAS SOCIALES POR DESASTRES NATURALES Y OTROS SINISTROS	0.00	0.00	0.00	0.00
5.2.5	PENSIONES Y JUBILACIONES	0.00	0.00	0.00	0.00
5.2.5.1	PENSIONES	0.00	0.00	0.00	0.00
5.2.5.2	JUBILACIONES	0.00	0.00	0.00	0.00
5.2.5.3	OTRAS PENSIONES Y JUBILACIONES	0.00	0.00	0.00	0.00
5.2.6	TRANSFERENCIAS A FIDEICOMISOS, MANDATOS Y CONTRATOS ANÁLOGOS	0.00	0.00	0.00	0.00
5.2.6.1	TRANSFERENCIAS A FIDEICOMISOS, MANDATOS Y CONTRATOS ANÁLOGOS AL GOBIERNO	0.00	0.00	0.00	0.00
5.2.6.2	TRANSFERENCIAS A FIDEICOMISOS, MANDATOS Y CONTRATOS ANÁLOGOS A ENTIDADES PARAESTATALES	0.00	0.00	0.00	0.00
5.2.7	TRANSFERENCIAS A LA SEGURIDAD SOCIAL	0.00	0.00	0.00	0.00
5.2.7.1	TRANSFERENCIAS POR OBLIGACIONES DE LEY	0.00	0.00	0.00	0.00
5.2.8	DONATIVOS	0.00	0.00	0.00	0.00
5.2.8.1	DONATIVOS A INSTITUCIONES SIN FINES DE LUCRO	0.00	0.00	0.00	0.00
5.2.8.2	DONATIVOS A ENTIDADES FEDERATIVAS Y MUNICIPIOS	0.00	0.00	0.00	0.00
5.2.8.3	DONATIVOS A FIDEICOMISO, MANDATOS Y CONTRATOS ANÁLOGOS PRIVADOS	0.00	0.00	0.00	0.00
5.2.8.4	DONATIVOS A FIDEICOMISO, MANDATOS Y CONTRATOS ANÁLOGOS ESTATALES	0.00	0.00	0.00	0.00
5.2.8.5	DONATIVOS INTERNACIONALES	0.00	0.00	0.00	0.00
5.2.9	TRANSFERENCIAS AL EXTERIOR	0.00	0.00	0.00	0.00
5.2.9.1	TRANSFERENCIAS AL EXTERIOR A GOBIERNOS EXTRANJEROS Y ORGANISMOS INTERNACIONALES	0.00	0.00	0.00	0.00
5.2.9.2	TRANSFERENCIAS AL SECTOR PRIVADO EXTERNO	0.00	0.00	0.00	0.00
5.3	PARTICIPACIONES Y APORTACIONES	0.00	0.00	0.00	0.00
5.3.1	PARTICIPACIONES	0.00	0.00	0.00	0.00
5.3.1.1	PARTICIPACIONES DE LA FEDERACIÓN A ENTIDADES FEDERATIVAS Y MUNICIPIOS	0.00	0.00	0.00	0.00
5.3.1.2	PARTICIPACIONES DE LAS ENTIDADES FEDERATIVAS A LOS MUNICIPIOS	0.00	0.00	0.00	0.00
5.3.2	APORTACIONES	0.00	0.00	0.00	0.00
5.3.2.1	APORTACIONES DE LA FEDERACIÓN A ENTIDADES FEDERATIVAS Y MUNICIPIOS	0.00	0.00	0.00	0.00
5.3.2.2	APORTACIONES DE LAS ENTIDADES FEDERATIVAS A LOS MUNICIPIOS	0.00	0.00	0.00	0.00
5.3.3	CONVENIOS	0.00	0.00	0.00	0.00
5.3.3.1	CONVENIOS DE REASIGNACIÓN	0.00	0.00	0.00	0.00
5.3.3.2	CONVENIOS DE DESCENTRALIZACIÓN Y OTROS	0.00	0.00	0.00	0.00
5.4	INTERESES, COMISIONES Y OTROS GASTOS DE LA DEUDA PÚBLICA	0.00	0.00	0.00	0.00
5.4.1	INTERESES DE LA DEUDA PÚBLICA	0.00	0.00	0.00	0.00
5.4.1.1	INTERESES DE LA DEUDA PÚBLICA INTERNA	0.00	0.00	0.00	0.00
5.4.1.2	INTERESES DE LA DEUDA PÚBLICA EXTERNA	0.00	0.00	0.00	0.00
5.4.2	COMISIONES DE LA DEUDA PÚBLICA	0.00	0.00	0.00	0.00
5.4.2.1	COMISIONES DE LA DEUDA PÚBLICA INTERNA	0.00	0.00	0.00	0.00

5.4.2.2	COMISIONES DE LA DEUDA PÚBLICA EXTERNA	0.00	0.00	0.00	0.00
5.4.3	GASTOS DE LA DEUDA PÚBLICA	0.00	0.00	0.00	0.00
5.4.3.1	GASTOS DE LA DEUDA PÚBLICA INTERNA	0.00	0.00	0.00	0.00
5.4.3.2	GASTOS DE LA DEUDA PÚBLICA EXTERNA	0.00	0.00	0.00	0.00
5.4.4	COSTO POR COBERTURAS	0.00	0.00	0.00	0.00
5.4.4.1	COSTO POR COBERTURAS	0.00	0.00	0.00	0.00
5.4.5	APORTOS FINANCIEROS	0.00	0.00	0.00	0.00
5.4.5.1	APORTOS FINANCIEROS A INTERMEDIARIOS	0.00	0.00	0.00	0.00
5.4.5.2	APORTO FINANCIEROS A APORRADORES Y DEUDORES DEL SISTEMA FINANCIERO NACIONAL	0.00	0.00	0.00	0.00
5.5	OTROS GASTOS Y PERDIDAS EXTRAORDINARIAS	0.00	4,718.80	4,718.80	0.00
5.5.1	ESTIMACIONES, DEPRECIACIONES, DETERIOROS, OBSOLESCENCIA Y AMORTIZACIONES	0.00	0.00	0.00	0.00
5.5.1.1	ESTIMACIONES POR PÉRDIDA O DETERIORO DE ACTIVOS CIRCULANTES	0.00	0.00	0.00	0.00
5.5.1.2	ESTIMACIONES POR PÉRDIDA O DETERIORO DE ACTIVO NO CIRCULANTE	0.00	0.00	0.00	0.00
5.5.1.3	DEPRECIACIÓN DE BIENES INMUEBLES	0.00	0.00	0.00	0.00
5.5.1.4	DEPRECIACIÓN DE INFRAESTRUCTURA	0.00	0.00	0.00	0.00
5.5.1.5	DEPRECIACIÓN DE BIENES MUEBLES	0.00	0.00	0.00	0.00
5.5.1.6	DETERIORO DE LOS ACTIVOS BIOLÓGICOS	0.00	0.00	0.00	0.00
5.5.1.7	AMORTIZACIÓN DE ACTIVOS INTANGIBLES	0.00	0.00	0.00	0.00
5.5.1.8	DISMINUCIÓN DE BIENES POR PÉRDIDA, OBSOLESCENCIA Y DETERIORO	0.00	0.00	0.00	0.00
5.5.2	PROVISIONES	0.00	0.00	0.00	0.00
5.5.2.1	PROVISIONES DE PASIVOS A CORTO PLAZO	0.00	0.00	0.00	0.00
5.5.2.2	PROVISIONES DE PASIVOS A LARGO PLAZO	0.00	0.00	0.00	0.00
5.5.3	DISMINUCIÓN DE INVENTARIOS	0.00	0.00	0.00	0.00
5.5.3.1	DISMINUCIÓN DE INVENTARIOS DE MERCANCIAS PARA VENTA	0.00	0.00	0.00	0.00
5.5.3.2	DISMINUCIÓN DE INVENTARIOS DE MERCANCIAS TERMINADAS	0.00	0.00	0.00	0.00
5.5.3.3	DISMINUCIÓN DE INVENTARIOS DE MERCANCIAS EN PROCESO DE ELABORACIÓN	0.00	0.00	0.00	0.00
5.5.3.4	DISMINUCIÓN DE INVENTARIOS DE MATERIAS PRIMAS, MATERIALES Y SUMINISTROS PARA PRODUCCIÓN	0.00	0.00	0.00	0.00
5.5.3.5	DISMINUCIÓN DE ALMACÉN DE MATERIALES Y SUMINISTROS DE CONSUMO	0.00	0.00	0.00	0.00
5.5.4	AUMENTO POR INSUFICIENCIA DE ESTIMACIONES POR PÉRDIDA O DETERIORO U OBSOLESCENCIA	0.00	0.00	0.00	0.00
5.5.4.1	AUMENTO POR INSUFICIENCIA DE ESTIMACIONES POR PÉRDIDA O DETERIORO U OBSOLESCENCIA	0.00	0.00	0.00	0.00
5.5.5	AUMENTO POR INSUFICIENCIA DE PROVISIONES	0.00	0.00	0.00	0.00
5.5.5.1	AUMENTO POR INSUFICIENCIA DE PROVISIONES	0.00	0.00	0.00	0.00
5.5.6	OTROS GASTOS	0.00	4,718.80	4,718.80	0.00
5.5.6.1	GASTOS DE EJERCICIOS ANTERIORES	0.00	0.00	0.00	0.00
5.5.6.2	PÉRDIDAS POR RESPONSABILIDADES	0.00	0.00	0.00	0.00
5.5.6.3	BONIFICACIONES Y DESCUENTOS OTORGADOS	0.00	0.00	0.00	0.00
5.5.6.4	DIFERENCIAS POR TIPO DE CAMBIO NEGATIVAS	0.00	0.00	0.00	0.00
5.5.6.5	DIFERENCIAS DE DOTACIONES NEGATIVAS EN VALORES NEGOCIABLES	0.00	0.00	0.00	0.00
5.5.6.6	RESULTADO POR POSICIÓN MONETARIA	0.00	0.00	0.00	0.00
5.5.6.7	PÉRDIDAS POR PARTICIPACIÓN PATRIMONIAL	0.00	0.00	0.00	0.00
5.5.6.8	DIFERENCIAS POR REESTRUCTURACIÓN DE DEUDA PÚBLICA NEGATIVAS	0.00	0.00	0.00	0.00
5.5.6.9	OTROS GASTOS VARIOS	0.00	0.00	0.00	0.00
5.6	INVERSIÓN PÚBLICA	0.00	0.00	0.00	0.00
5.6.1	INVERSIÓN PÚBLICA NO CAPITALIZABLE	0.00	0.00	0.00	0.00
5.6.1.1	CONSTRUCCIÓN EN BIENES NO CAPITALIZABLE	0.00	0.00	0.00	0.00
7	CUENTAS DE ORDEN CONTABLES	0.00	0.00	0.00	0.00
7.1	VALORES	0.00	0.00	0.00	0.00
7.1.1	VALORES EN CUSTODIA	0.00	0.00	0.00	0.00
7.1.2	CUSTODIA DE VALORES	0.00	0.00	0.00	0.00
7.1.3	INSTRUMENTOS DE CRÉDITO PRESTADOS A FORMADORES DE MERCADO	0.00	0.00	0.00	0.00
7.1.4	PRÉSTAMO DE INSTRUMENTOS DE CRÉDITO A FORMADORES DE MERCADO Y SU GARANTÍA	0.00	0.00	0.00	0.00
7.1.5	INSTRUMENTOS DE CRÉDITO RECIBIDOS EN GARANTÍA DE LOS FORMADORES DE MERCADO	0.00	0.00	0.00	0.00
7.1.6	GARANTÍA DE CRÉDITOS RECIBIDOS DE LOS FORMADORES DE MERCADO	0.00	0.00	0.00	0.00
7.2	EMISIÓN DE OBLIGACIONES	0.00	0.00	0.00	0.00
7.2.1	AUTORIZACIÓN PARA LA EMISIÓN DE BONOS, TÍTULOS Y VALORES DE LA DEUDA PÚBLICA INTERNA	0.00	0.00	0.00	0.00
7.2.2	AUTORIZACIÓN PARA LA EMISIÓN DE BONOS, TÍTULOS Y VALORES DE LA DEUDA PÚBLICA EXTERNA	0.00	0.00	0.00	0.00
7.2.3	EMISIONES AUTORIZADAS DE LA DEUDA PÚBLICA INTERNA Y EXTERNA	0.00	0.00	0.00	0.00
7.2.4	SUSCRIPCIÓN DE CONTRATOS DE PRÉSTAMOS Y OTRAS OBLIGACIONES DE LA DEUDA PÚBLICA INTERNA	0.00	0.00	0.00	0.00
7.2.5	SUSCRIPCIÓN DE CONTRATOS DE PRÉSTAMOS Y OTRAS OBLIGACIONES DE LA DEUDA PÚBLICA EXTERNA	0.00	0.00	0.00	0.00
7.2.6	CONTRATOS DE PRÉSTAMOS Y OTRAS OBLIGACIONES DE LA DEUDA PÚBLICA INTERNA Y EXTERNA	0.00	0.00	0.00	0.00
7.3	AVALES Y GARANTÍAS	0.00	0.00	0.00	0.00
7.3.1	AVALES AUTORIZADOS	0.00	0.00	0.00	0.00
7.3.2	AVALES FIRMADOS	0.00	0.00	0.00	0.00
7.3.3	FIANZAS Y GARANTÍAS RECIBIDAS POR DEUDAS A COBRAR	0.00	0.00	0.00	0.00
7.3.4	FIANZAS Y GARANTÍAS RECIBIDAS	0.00	0.00	0.00	0.00
7.3.5	FIANZAS OTORGADAS PARA RESPALDAR OBLIGACIONES NO FISCALES DEL GOBIERNO	0.00	0.00	0.00	0.00
7.3.6	FIANZAS OTORGADAS DEL GOBIERNO PARA RESPALDAR OBLIGACIONES NO FISCALES	0.00	0.00	0.00	0.00
7.4	JARCOS	0.00	0.00	0.00	0.00
7.4.1	DEMANDAS JUDICIAL EN PROCESO DE RESOLUCIÓN	0.00	0.00	0.00	0.00
7.4.2	RESOLUCIÓN DE DEMANDAS EN PROCESO JUDICIAL	0.00	0.00	0.00	0.00
7.5	INVERSIÓN MEDIANTE PROYECTOS PARA PRESTACIÓN DE SERVICIOS (PPS) Y SIMILARES	0.00	0.00	0.00	0.00
7.5.1	CONTRATOS PARA INVERSIÓN MEDIANTE PROYECTOS PARA PRESTACIÓN DE SERVICIOS (PPS) Y SIMILARES	0.00	0.00	0.00	0.00
7.5.2	INVERSIÓN PÚBLICA CONTRATADA MEDIANTE PROYECTOS PARA PRESTACIÓN DE SERVICIOS (PPS) Y SIMILARES	0.00	0.00	0.00	0.00
7.6	BIENES EN CONCESIONADOS O EN COMODATO	0.00	0.00	0.00	0.00


7.8.1	BIENES BAJO CONTRATO EN CONCESIÓN	0.00	0.00	0.00	0.00
7.8.2	CONTRATO DE CONCESIÓN POR BIENES	0.00	0.00	0.00	0.00
7.8.3	BIENES BAJO CONTRATO EN COMODATO	0.00	0.00	0.00	0.00
7.8.4	CONTRATO DE COMODATO POR BIENES	0.00	0.00	0.00	0.00

Nota de Gestión Administrativa 17  
De conformidad con la nota de gestión administrativa número 17 la Comisión Contable deberá estar firmada en cada página de la misma e incluir al final la siguiente leyenda: "Ego protesto de decir verdad declarando que los Estados Financieros y sus notas, son razonablemente correctos y son responsabilidad del emisor"

  
\_\_\_\_\_  
C. ANA GABRIELA ZAMARRÓN VEGA  
GERENTE GENERAL

  
\_\_\_\_\_  
C. GABRIELA ESCOBEDO ALMIRANDA RODAS  
CONTADOR GENERAL



 Sistema Municipal de Aguas y Saneamiento de Morelos, Coahuila Balanza de Comprobación Del 01 de enero al 30 de septiembre de 2019					
CÓDIGO	CUENTA CONTABLE	SALDO INICIAL	CARGOS	ABONOS	SALDO FINAL
0	CUENTAS DE ORDEN PRESUPUESTARIAS	0.00	39,044,056.83	39,044,056.83	0.00
0.1	LEY DE INGRESOS	0.00	17,518,403.98	17,518,403.98	0.00
0.1.1	LEY DE INGRESOS ESTIMADA	0.00	3,989,075.02	0.00	-3,989,075.02
0.1.2	LEY DE INGRESOS POR EJECUTAR	0.00	8,750,005.46	7,968,150.13	1,238,484.67
0.1.3	MODIFICACIONES A LA LEY DE INGRESOS ESTIMADA	0.00	3,989,075.11	3,989,075.07	-0.04
0.1.4	LEY DE INGRESOS DEVENGADA	0.00	2,769,590.39	2,769,590.39	0.00
0.1.5	LEY DE INGRESOS RECAUDADA	0.00	0.00	2,759,590.39	2,759,590.39
0.2	PRESUPUESTO DE EGRESOS	0.00	21,827,690.88	21,827,690.88	0.00
0.2.1	PRESUPUESTO DE EGRESOS APROBADO	0.00	0.00	3,989,075.00	-3,989,075.00
0.2.2	PRESUPUESTO DE EGRESOS POR EJECUTAR	0.00	7,618,573.35	8,379,938.31	1,238,630.24
0.2.3	MODIFICACIONES AL PRESUPUESTO DE EGRESOS APROBADO	0.00	2,894,724.03	3,616,499.33	-754,774.32
0.2.4	PRESUPUESTO DE EGRESOS COMPROMETIDO	0.00	3,519,214.08	2,577,713.48	937,500.60
0.2.5	PRESUPUESTO DE EGRESOS DEVENGADO	0.00	2,577,713.48	2,577,713.48	0.00
0.2.6	PRESUPUESTO DE EGRESOS EJERCIDO	0.00	2,577,713.48	2,373,712.83	204,001.45
0.2.7	PRESUPUESTO DE EGRESOS PAGADO	0.00	2,373,712.00	0.00	2,373,712.00

Nota de Gestión Administrativa 17  
 De conformidad con la ruta de gestión administrativa número 17, la información Contable deberá estar firmada en cada página de la misma e incluir al final la siguiente leyenda: "Bajo protesta de decir verdad declaro que los Estados Financieros y sus notas, son razonablemente correctos y son responsabilidad del emisor"

  
 C. ANA GABRIELA ZAMBRANA VEGA  
 DIRECTORA GENERAL

  
 C. GABRIELA ELIZABETH ALVARADO ROSAS  
 CONTADOR GENERAL





**INFORMACIÓN CONTABLE**

**XIII.- INFORME O DICTAMEN DE LOS  
PROFESIONALES DE AUDITORÍA  
INDEPENDIENTES O, EN SU CASO, UNA  
DECLARATORIA DE LOS ÓRGANOS  
INTERNOS DE CONTROL**



## PEÑA MONETA Y COMPAÑÍA, S.C.

CONTADORES PÚBLICOS Y CONSULTORES

### INFORMACIÓN CONTABLE

#### INFORME SOBRE LA AUDITORÍA DE LOS ESTADOS FINANCIEROS

C.P.C. JOSÉ ARMANDO PLATA SANDOVAL  
AUDITOR SUPERIOR DEL ESTADO DE COAHUILA

LIC. EMMANUEL CASTAÑEDA MENCHACA  
GERENTE GENERAL DEL SISTEMA MUNICIPAL DE AGUAS Y SANEAMIENTO DE MORELOS, COAHUILA

#### Revisión del Informe de Avance de Gestión Financiera

Hemos auditado los estados financieros del Sistema Municipal De Aguas Y Saneamiento de Morelos, Coahuila, que comprenden el Estado de Situación Financiera e Informe sobre Pasivos Contingentes al 30 de Septiembre de 2019, el Estado de Actividades, Estado de Variación en la Hacienda Pública, Estado de Cambios en la Situación Financiera, Estado de Flujos de Efectivo, Estado Analítico del Activo, Estado Analítico de la Deuda y otros Pasivos, correspondientes al ejercicio terminado en dicha fecha, así como las notas explicativas de los estados financieros que incluyen un resumen de las políticas contables significativas.

Nuestra responsabilidad consiste en informar el resultado parcial o avance de nuestra auditoría, ya que la revisión integral se considera por todo el ejercicio 2019.

#### Resultado parcial de la auditoría financiera

1. Al 30 de Septiembre de 2019 el Sistema Municipal De Aguas Y Saneamiento de Morelos, Coahuila ha incumplido con lo dispuesto en los artículos 23 al 32 de la Ley General de Contabilidad Gubernamental y con los lineamientos en materia de control de bienes muebles e inmuebles emitidos por el Consejo Nacional de Armonización Contable (CONAC). Dicha obligación debió ser cumplida a más tardar el 31 de Diciembre de 2015. Cabe mencionar que la Auditoría Superior del Estado de Coahuila de Zaragoza ha exigido el cumplimiento de dicha disposición so pena de tener que ser sancionados por la autoridad correspondiente.
2. Al 30 de Septiembre de 2019 el Sistema Municipal De Aguas Y Saneamiento de Morelos, Coahuila no ha reconocido la creación del pasivo laboral, de acuerdo con lo establecido en el boletín D-3 emitido de acuerdo a lo establecido en las Normas Internacionales de Información Financiera, así como las disposiciones en materia gubernamental.

Hemos llevado a cabo la auditoría de conformidad con las Normas Profesionales de Auditoría del Sistema Nacional de Fiscalización (NPASNF). Nuestras responsabilidades de acuerdo con dichas normas se describen más adelante en la sección *responsabilidades del auditor en relación con la auditoría de los estados financieros* contables de nuestro informe. Somos independientes del ente público de conformidad con el Código de Ética junto con los requerimientos de ética que son aplicables a nuestra auditoría de los estados financieros y hemos cumplido las demás responsabilidades de ética de conformidad con esos requerimientos y con el Código de Ética Profesional del Sistema Nacional de Fiscalización (SNF). Consideramos que la evidencia de auditoría que hemos obtenido proporciona una base suficiente y adecuada para nuestra opinión.

#### Párrafo de énfasis

Llamamos la atención a la Nota GA-05 a los Estados Financieros adjuntos, en la que se describen las bases contables utilizadas para la preparación de los mismos. Dichos Estados Financieros fueron preparados para cumplir con los requerimientos normativos gubernamentales a que está sujeta la entidad, los cuales están

MONTECARLO No. 901-A COL. GUADALUPE . C.P. 25750 . MONCLOVA, COAH., MÉXICO  
TEL. 01 (866) 634 02 80 . E-mail: pemoneta@prodigy.net.mx



## PEÑA MONETA Y COMPAÑÍA, S.C.

CONTADORES PÚBLICOS Y CONSULTORES

presentados en los formatos que para tal efecto fueron establecidos por el Consejo Nacional de Armonización Contable y la Auditoría Superior del Estado de Coahuila, consecuentemente, éstos no pueden ser apropiados para otra finalidad. Nuestra opinión no se modifica por esta cuestión.

A la fecha el Sistema Municipal De Aguas Y Saneamiento de Morelos, Coahuila cumple en materia contable presupuestal, de acuerdo con el Art. 15 de la Ley de Rendición de Cuentas y Fiscalización Superior del Estado de Coahuila de Zaragoza con el Sistema Integral de Información Financiera, sin embargo, es necesario mencionar que ha dicho sistema, le falta actualización programática presupuestal para producir información contable presupuestal de acuerdo a los requerimientos del CONAC.

### **Responsabilidades de la dirección y de los responsables del gobierno de la entidad en relación con los estados financieros**

La dirección es responsable de la preparación y presentación razonable de los estados financieros adjuntos de conformidad con la Ley General de Contabilidad Gubernamental y los acuerdos normativos emitidos por el Consejo Nacional de Armonización Contable (CONAC), y del control interno que la dirección considere necesario para permitir la preparación de estados financieros contables libres de incorrección material, debida a fraude o error.

En la preparación de los estados financieros contables, la dirección es responsable de la valoración de la capacidad del ente público de existencia permanente, revelando, según corresponda, las cuestiones relacionadas con la existencia permanente y utilizando el postulado básico de contabilidad gubernamental existencia permanente excepto por disposición legal en la que se especifique lo contrario, o bien no exista otra alternativa realista.

Los responsables del gobierno del ente público son responsables de la supervisión del proceso de información financiera del ente.

### **Responsabilidades del auditor en relación con la auditoría de los estados financieros.**

Nuestros objetivos son obtener una seguridad razonable de que los estados financieros contables en su conjunto están libres de incorrección material, debida a fraude o error, y emitir un informe de auditoría que contiene nuestra opinión. Seguridad razonable es un alto grado de seguridad, pero no garantiza que una auditoría realizada de conformidad con las NPASNf siempre detecte una incorrección material cuando existe. Las incorrecciones pueden deberse a fraude o error y se consideran materiales si, individualmente o de forma agregada, puede verse razonablemente que influyan en las decisiones económicas que los usuarios toman basándose en los estados financieros.

PEÑA MONETA Y COMPAÑÍA, S.C.

C.P.C. GENARO ENRIQUE PEÑA MONETA  
SOCIO DIRECTOR  
REG. D.G.P. 257914  
REG. ASEC-RPI-028-2017  
MONCLOVA, COAHUILA  
22 DE OCTUBRE DE 2019

MONTECARLO No. 901-A COL. GUADALUPE . C.P. 25750 . MONCLOVA, COAH., MÉXICO  
TEL 01 (866) 634 02 80 . E-mail: pemoneta@prodigy.net.mx

**INFORMACIÓN CONTABLE**  
**XIV.- ACTA DE CABILDO EN LA QUE SE**  
**HAGA CONSTAR LA PRESENTACIÓN DEL**  
**INFORME DE AVANCE DE GESTIÓN**  
**FINANCIERA CORRESPONDIENTE AL**  
**TERCER TRIMESTRE DE 2019**





# SISTEMA MUNICIPAL DE AGUAS Y SANEAMIENTO DE MORELOS COAHUILA

R. Ayuntamiento 2019-2021  
Morelos, Coahuila



"2019, Año del Respeto y protección de los derechos humanos en el Estado de Coahuila de Zaragoza"

## ACTA NÚMERO 12/2019

En la ciudad de Morelos Coahuila de Zaragoza a los veinticinco días del mes de Octubre del 2019 siendo las 12:10 p.m. en la sala de cabildo de la presidencia municipal y previa convocatoria al consejo directivo del Sistema Municipal de Aguas y Saneamiento de Morelos Coahuila emitida esta sesión de consejo se dio inicio a la reunión ordinaria bajo el siguiente orden del día.

- I. Apertura de la sesión.
- II. Lista de Asistencia
- III. Lectura del acta anterior
- IV. Presentación del estado de Actividades Mes de Septiembre.
  - a. Adecuaciones Presupuestales mes de Septiembre.
- V. Bonificaciones del mes de Septiembre
- VI. Presentación del Tercer Trimestre 2019
- VII. Clausura de sesión.

**I. APERTURA DE LA SESIÓN.** Toma la Palabra el Lic. Urbano Rosas Pérez para dar lectura al orden del día.

**II. LISTA DE ASISTENCIA.** El secretario del consejo realiza el pase de lista de los integrantes del consejo de administración contando con la asistencia de 7 de 8 consejeros se da por cumplido este punto por lo que existiendo quorum legal de la mitad más uno del total de los consejeros que establece el artículo 25 de la ley de aguas para los municipios del Estado de Coahuila de Zaragoza se declara instalado el consejo.

**III. LECTURA DEL ACTA ANTERIOR.** Se procede a dar lectura con detalle el acta anterior 11/2019, después de terminar se pone a consideración el contenido donde se aprueba por unanimidad.

**IV. PRESENTACIÓN DEL ESTADO DE ACTIVIDADES DEL MES DE SEPTIEMBRE 2019.** Toma la palabra la C. Ana Gabriela Zamarripa Vega Gerente General para dar detalles de lo que contiene el estado de actividades del mes de Septiembre del 2019, teniendo por resultado lo siguiente:

INGRESOS Y OTRAS BENEFICIOS	\$ 264,989.40
GASTOS Y OTRAS PERDIDAS	\$ 278,686.69
<b>Resultado del Ejercicio (Ahorro/Desahorro)</b>	<b>-\$ 13,697.29</b>

Angélica López U.

Justicia Rosas Pérez

Urbano Rosas Pérez

Gerente General

[Signature]



# SISTEMA MUNICIPAL DE AGUAS Y SANEAMIENTO DE MORELOS COAHUILA

R. Ayuntamiento 2019-2021  
Morelos, Coahuila



**MORELOS**  
Un Gobierno Justo

**"2019, Año del Respeto y protección de los derechos humanos en el Estado de Coahuila de Zaragoza"**

Prosiguiendo así, con su exposición la C. Ana Gabriela Zamarripa Vega, hace referencia a la cantidad de 103 Adecuaciones presupuestales con un total de \$839,008.35 pesos de las cuales se otorgó \$718,384.91 en reducciones y \$120,623.44 en ampliaciones al comprometido, correspondiente al mes de Septiembre. Después de la explicación presentada se da un lapso de 15 minutos para observaciones del contenido, Una vez agotado este tiempo se someten a aprobación siendo este aprobado por unanimidad.

**V. BONIFICACIONES DEL MES DE SEPTIEMBRE DEL 2019.** Nuevamente toma la palabra la Gerente General para detallar las bonificaciones que se realizaron en el mes de septiembre donde se bonificaron \$2,720.45 beneficiándose 18 usuarios, se otorga un lapso de 15 minutos para analizar el documento y aclarando las dudas que se tengan, posteriormente se realiza la votación para la aprobación de estas bonificaciones siendo estas aprobadas por unanimidad.

Nuevamente toma la palabra la Gerente General de este sistema operado para exponer casos de inconformidad por parte del usuario para analizar ante el consejo, se explicó detalladamente la situación de cada uno de los siguientes casos:

Cuenta	Nombre	Dirección	Bonificación Aprobada.
20120726002	Mirna Griselda de León Macías	Cuahtémoc S/N	\$ 5,145.02
2406	Dora Azalea Castro Treviño	Rogelio de Hoyos # 522	\$ 169.07

Donde se aprobaron las bonificaciones a las cuentas presentadas en este consejo.

**VI. PRESENTACIÓN DEL TERCER TRIMESTRE 2019.** Toma la palabra la C. Ana Gabriela Zamarripa Vega para dar detalles de lo que contiene el Tercer Informe de Avance de Gestión Financiera, después de la explicación presentada se da un lapso de 10 minutos para observaciones del contenido, una vez agotado este tiempo se somete a su aprobación, siendo esta Aprobada por unanimidad.

**VII. CLAUSURA DE SESIÓN** Una vez que se desahogaron todos los puntos del orden del día establecidos siendo las 1:30 p.m. del día 25 de Octubre del 2019 se cierra esta sesión y se procede a su elaboración del acta relativa por el secretario.

**Lic. Gerardo Xavier de Hoyos Perales**  
Presidente del Consejo

*Handwritten signatures and notes:*  
- Top left: *[Signature]*  
- Middle left: *[Signature]*  
- Middle right: *Patricia López Zamarripa*  
- Bottom right: *[Signature]*  
- Bottom left: *Irangelica López U.*



**SISTEMA MUNICIPAL DE AGUAS Y SANEAMIENTO  
DE MORELOS COAHUILA**

R. Ayuntamiento 2019-2021  
Morelos, Coahuila

*"2019, Año del Respeto y protección de los derechos humanos en el  
Estado de Coahuila de Zaragoza"*



Prof. Leticia Meza Jiménez.

1er Consejero

Ing. Ernesto Arnaldo Flores Medina

2do Consejero

C. Wilfredo Martínez Onofre.

3er Consejero

C. Angélica López Vargas.

4to Consejero

C. Juan Carlos Torres Rojas.

5to Consejero

C. María del Refugio Galindo V.

6to Consejero

Prof. Salvador Garza Galindo.

Comisario

Lic. Urbano Rosas Pérez.

Secretario





**MIGUEL ÁNGEL RIQUELME SOLÍS**

Gobernador del Estado de Coahuila de Zaragoza

**JOSÉ MARÍA FRAUSTRO SILLER**

Secretario de Gobierno y Director del Periódico Oficial

**ROBERTO OROZCO AGUIRRE**

Subdirector del Periódico Oficial

De acuerdo con el artículo 90 de la Ley de Hacienda para el Estado de Coahuila de Zaragoza, los servicios prestados por el Periódico Oficial del Gobierno del Estado causarán derechos conforme a la siguiente tarifa:

**I. Avisos judiciales y administrativos:**

1. Por cada palabra en primera o única inserción, \$2.00 (DOS PESOS 00/100 M.N.).
2. Por cada palabra en inserciones subsecuentes, \$1.50 (UN PESO 50/100 M.N.).

**II.** Por publicación de aviso de registro de fierro de herrar, arete o collar o cancelación de los mismos, señal de sangre o venta, \$699.00 (SEISCIENTOS NOVENTA Y NUEVE PESOS 00/100 M.N.).

**III.** Publicación de balances o estados financieros, \$950.00.00 (NOVECIENTOS CINCUENTA PESOS 00/100 M.N.).

**IV. Suscripciones:**

1. Por un año, \$2,601.00 (DOS MIL SEISCIENTOS Y UN PESOS 00/100 M.N.).
2. Por seis meses, \$1,301.00 (UN MIL TRESCIENTOS Y UN PESOS 00/100 M.N.).
3. Por tres meses, \$687.00 (SEISCIENTOS OCHENTA Y SIETE PESOS 00/100 M.N.).

**V.** Número del día, \$28.00 (VEINTIOCHO PESOS 00/100 M.N.).

**VI.** Números atrasados hasta 6 años, \$98.00 (NOVENTA Y OCHO PESOS 00/100 M.N.).

**VII.** Números atrasados de más de 6 años, \$196.00 (CIENTO NOVENTA Y SEIS PESOS 00/100 M.N.).

**VIII.** Códigos, leyes, reglamentos, suplementos o ediciones de más de 24 páginas, \$350.00 (TRESCIENTOS CINCUENTA PESOS 00/100 M.N.).

**IX.** Por costo de tipografía relativa a los fierros de registro, arete o collar por cada figura, \$699.00 (SEISCIENTOS NOVENTA Y NUEVE PESOS 00/100 M.N.).

***Tarifas vigentes a partir del 01 de Enero de 2020.***

El Periódico Oficial se publica ordinariamente los martes y viernes, pudiéndose hacer las ediciones extraordinarias cuando el trabajo así lo amerite.

Calle Hidalgo Esquina con Reynosa No. 510 Altos, Col. República Oriente, Código Postal 25280, Saltillo, Coahuila.

Teléfono: 01 (844) 4 30 82 40

Horario de Atención: Lunes a Viernes de 08:00 a 15:00 horas.

Página de Internet del Gobierno de Coahuila: [www.coahuila.gob.mx](http://www.coahuila.gob.mx)

Página de Internet del Periódico Oficial: [periodico.sfpcihuahua.gob.mx](http://periodico.sfpcihuahua.gob.mx)

Correo Electrónico del Periódico Oficial: [periodico.coahuiladezaragoza@outlook.es](mailto:periodico.coahuiladezaragoza@outlook.es)

Correo Electrónico para publicación de edictos: [periodico.edictos@outlook.com](mailto:periodico.edictos@outlook.com)

Paga Fácil Coahuila: [www.pagafacil.gob.mx](http://www.pagafacil.gob.mx)