



QUINTA SECCION

ORGANO DEL GOBIERNO CONSTITUCIONAL DEL ESTADO
INDEPENDIENTE, LIBRE Y SOBERANO DE COAHUILA DE
ZARAGOZA



PERIODICO OFICIAL

TOMO CXXVII

Saltillo, Coahuila, martes 3 de marzo de 2020

número 18

REGISTRADO COMO ARTÍCULO DE SEGUNDA CLASE EL DÍA 7 DE DICIEMBRE DE 1921.
FUNDADO EN EL AÑO DE 1860
LAS LEYES, DECRETOS Y DEMÁS DISPOSICIONES SUPERIORES SON OBLIGATORIAS POR EL HECHO
DE PUBLICARSE EN ESTE PERIÓDICO

MIGUEL ÁNGEL RIQUELME SOLÍS
Gobernador del Estado de Coahuila de Zaragoza

JOSÉ MARÍA FRAUSTRO SILLER
Secretario de Gobierno y Director del Periódico Oficial

ROBERTO OROZCO AGUIRRE
Subdirector del Periódico Oficial

I N D I C E

PODER EJECUTIVO DEL ESTADO

AVANCE de Gestión Financiera correspondiente al Cuarto Trimestre del Ejercicio Fiscal 2019 de la Universidad Tecnológica de Parras de la Fuente. 2

SEP



"2019, Año del Caudillo del Sur, Emiliano Zapata"



AVANCE DE GESTION FINANCIERA CUARTO TRIMESTRE DEL EJERCICIO FISCAL 2019



PARRAS DE LA FUENTE

C. 20 de noviembre #100 Col. José G. Madero Parras de la Fuente Coahuila, C.P. 27089 / (842) 422 3 13
www.utparras.edu.mx

PARRAS DE LA FUENTE
Coahuila)es!

SEP



"2019, Año del Caudillo del Sur, Emiliano Zapata"



I.- INFORMACIÓN CONTABLE

C. 20 de noviembre #100 Col. José G. Madero, Parras de la Fuente Coahuila
C.P. 27989 / (842) 422 33 13
www.utpcarras.edu.mx





SEP



"2019, Año del Caudillo del Sur, Emiliano Zapata"



UTP
UNIVERSIDAD DE TRANSISTOS
TECHNICAL UNIVERSITY

INFORMACIÓN CONTABLE

A) ESTADO DE SITUACIÓN FINANCIERA AL 31 DE DICIEMBRE 2019

C. 20 de noviembre #100 Col. José G.
Madero, Parras de la Fuente Coahuila.
C.P. 27989/ (842) 422 33 13
www.utparras.edu.mx

Fuerte.
Coahuila **es!**



Estado de Situación Financiera
Al 31 de Diciembre de 2019 y 2018
(Págs. 4)

Ente Público:

UNIVERSIDAD TECNOLÓGICA DE PINAR DEL RÍO

CONCEPTO	Año		CONCEPTO	Año	
	2019	2018		2019	2018
ACTIVO			PASIVO		
Activo Circulante			Pasivo Circulante		
Deudora y Suplementos	242 182	81 507	Cuentas por Pagar a Corto Plazo	7 002 247	475 122
Deudora a Pagar: Bienes e Inmuebles	222 874	185 942	Suplementos por Pagar a Corto Plazo	0	0
Deudora a Pagar: Bienes e Inmuebles	0	0	Pasivos a Corto Plazo de la Deuda Pública a Largo Plazo	0	0
Inventarios	0	0	Títulos y Valores a Corto Plazo	0	0
Activos	0	0	Pasivos Diferidos a Corto Plazo	0	0
Reservación por Pérdida o Déficit de Activos Circulante	0	0	Fondos y Bienes de Terceiros en Garantía por Administraciones a Corto Plazo	0	0
Otros Activos Circulantes	0	0	Provisiones a Corto Plazo	1 122 100	1 489 076
Total de Activos Circulantes	475 056	271 549	Otros Pasivos a Corto Plazo	0	0
Activo No Circulante			Pasivo No Circulante		
Inventarios Financieros a Largo Plazo	0	0	Cuentas por Pagar a Largo Plazo	0	0
Deudora a Pagar: Bienes e Inmuebles a Largo Plazo	0	0	Suplementos por Pagar a Largo Plazo	0	0
Bienes Intangibles, Intelectuales y Construcciones en Proceso	43 313	80 312	Deuda Pública a Largo Plazo	0	0
Bienes Muebles	6 962 061	6 877 134	Pasivos Diferidos a Largo Plazo	0	0
Activos Intangibles	746 028	546 040	Fondos y Bienes de Terceiros en Garantía por Administraciones a Largo Plazo	0	0
Depreciación, Deterioro y Amortización acumulada de Bienes	0	0	Provisiones a Largo Plazo	0	0
Activos Diferidos	0	0	Total de Pasivos No Circulantes	0	0
Edificios por Pagar o Déficit de Activos no Circulantes	0	0	Total del Pasivo	7 002 247	1 489 176
Otros Activos no Circulantes	0	0	INGENIERÍA PÚBLICA PATRIMONIO	6 564 116	6 564 116
Total de Activos No Circulantes	7 748 504	7 503 424	Ingeniería Pública Patrimonio Contribuido	0	0
Total del Activo	7 923 560	7 774 973	Reservas	0	0
			Reservas de Capital	6 564 116	6 564 116
			Actualización de la Ingeniería Pública - Patrimonio	0	0
			Ingeniería Pública Patrimonio Generado	6 564 116	6 564 116
			Resultados del Comercio y otras - Desempeño	492 013	143 406
			Resultados de Servicios Analizados	266 404	134 226
			Resultados	0	0
			Resultados	0	0
			Revalorización de Resultados de Ejercicios Anteriores	143 406	96 182
			Déficit o Insuficiencia en la Actualización de la Ingeniería Pública Patrimonio	0	0
			Resultados por Pasivos Mixtos	0	0
			Resultados por Terceiros de Activos no Mixtos	0	0
			Total Ingeniería Pública Patrimonio	6 564 116	6 564 116
			Total del Pasivo e Ingeniería Pública - Patrimonio	7 923 560	7 774 973

Nota 17: Base contable de alto nivel de detalle que los Estados Financieros y los datos con totalmente correcto y respaldados del mismo.


 LIC. ADRIANA VILLALBA CABALLERO
 CONTADOR GENERAL


 LIC. WILSON TORRES SUAREZ
 DIRECTOR GENERAL

The logo of the Secretaría de Educación Pública (SEP) is displayed in a large, bold, black font.



"2019, Año del Caudillo del Sur, Emiliano Zapata"

The logo of the Universidad Tecnológica de Parras de la Fuente (UTP) is shown in a bold, italicized font, with the full name of the university and the motto "FORMANDO OBRAS, FORMANDO" below it.

INFORMACIÓN CONTABLE

B) ESTADO DE ACTIVIDADES DEL CUARTO TRIMESTRE 2019

C. 29 de noviembre #100 Col. José G.
Madero, Parras de la Fuente Coahuila,
C.P. 27999 (842) 422 33 13
www.utparras.edu.mx

Parras de la Fuente,
Coahuila **es!**





Estado de Actividades
Del 01 de Octubre al 31 de Diciembre de 2019 y 2018
(Pesos)

Ente Público: UNIVERSIDAD TECNOLÓGICA DE PANAMÁ DE LA FUENTE

Concepto	2019	2018
INGRESOS Y OTROS BENEFICIOS		
Ingresos de la Gestión	520,000	691,850
Miscelánea	0	0
Fuente y Aportaciones de Seguridad Social	0	0
Contribuciones de Muebles	0	0
Devoluciones	0	0
Productos de Tipo Corriente	0	0
Aprovisionamientos de Tipo Corriente	0	0
Ingreso por venta de Bienes y Servicios	520,000	691,850
Participaciones, Aportaciones, Contribuciones, Inversión Derivada de la Colaboración Fiscal, Fondos Especiales de Aportaciones, Transferencias, Asignaciones, Subsidios y Subvenciones, y Permisos y Autorizaciones	4,139,190	6,573,364
Participaciones, Aportaciones, Contribuciones, Inversión Derivada de la Colaboración Fiscal, Fondos Especiales de Aportaciones, Asignaciones, Transferencias, Registros, Subsidios y Subvenciones, y Subsidios, Asignaciones, Subsidios y Subvenciones, y Permisos y Autorizaciones	4,139,190	6,573,364
Participaciones, Aportaciones, Contribuciones, Inversión Derivada de la Colaboración Fiscal, Fondos Especiales de Aportaciones, Asignaciones, Transferencias, Registros, Subsidios y Subvenciones, y Subsidios, Asignaciones, Subsidios y Subvenciones, y Permisos y Autorizaciones	0	0
Otros Ingresos y Beneficios	0	0
Ingreso Financiero	0	0
Incremento por valoración de inversiones	0	0
Diminución del Costo de Estimaciones del Patrimonio Patrimonial y	0	0
Diminución del Costo de Provisiones	0	0
Otros Ingresos y Beneficios Varios	0	0
Total de Ingresos y Otros Beneficios	4,659,190	7,265,214
GASTOS Y OTROS PERDIDAS		
Gastos de Funcionamiento	6,963,512	6,203,740
Servicios Personales	4,130,505	3,715,029
Materiales y Suministros	270,478	239,457
Servicios Generales	2,562,529	2,250,254
Transferencias, Asignaciones, Subsidios y Otros Ayudas	0	0
Transferencias Interiores y Registros al Sector Público	0	0
Transferencias al Resto del Sector Público	0	0
Subsidios y Subvenciones	0	0
Ayudas Sociales	0	0
Financios y Jubilaciones	0	0
Transferencias y Pagos, Mandatos y Compras de Bienes	0	0
Transferencias a la Seguridad Social	0	0
Donaciones	0	0
Transferencias a Extranjero	0	0
Participaciones y Aportaciones	0	0
Participaciones	0	0
Aportaciones	0	0
Contribuciones	0	0
Intereses, Contribuciones y Otros Gastos de la Deuda Pública	0	0
Intereses de la Deuda Pública	0	0
Contribuciones de la Deuda Pública	0	0
Gastos de la Deuda Pública	0	0
Costo por Cobertura	0	0
Arrendamiento	0	0
Otros Gastos y Pérdidas Extraordinarias	0	0
Extracciones, Depreciaciones, Deterioros, Obsolescencia y	0	0
Provisiones	0	0
Distribución de Ingresos	0	0
Aumento por influencia de Estimaciones por Pérdida y Gastos y	0	0
Aumento por influencia de Provisiones	0	0
Otros Gastos	0	0
Resumen Público	0	0
Ingreso Público de Capitalización	0	0
Total de Gastos y Otras Pérdidas	6,963,512	6,203,740
Resultado del Ejercicio (Déficit/Excedente)	(234,322)	(938,526)

NOTA: El Estado de Actividades refleja los resultados operativos y financieros y sus datos son inherentemente inciertos y aproximados.

MSc. ROBERTO TORRES CABALLERO
MSc. MARCO ANTONIO GARCÍA

SEP



"2019, Año del Caudillo del Sur, Emiliano Zapata"

UTP
UNIVERSIDAD TECNOLÓGICA DE PARRAS DE LA FUENTE
TECNOLOGÍA Y CALIDAD EDUCATIVA

INFORMACIÓN CONTABLE

C) ESTADO DE ACTIVIDADES DEL 01 DE ENERO AL 31 DE DICIEMBRE DE 2019

C. 20 de noviembre #100 Col. José G. Madero, Parras de la Fuente Coahuila.
C.P. 27989/ (842) 422 33 13
www.utparras.edu.mx

iFuerte Coahuila es!



Estado de Resultados
Del 1 de Enero al 31 de Diciembre de 2019 y 2018
(Pesos)

Este Fondo: UNIVERSIDAD TECNOLÓGICA DE PARRAS DE LA FUENTE

Concepto	2019	2018
INGRESOS Y OTROS BENEFICIOS		
Ingresos de la Gestión:	2,780,283	2,878,798
Impuestos	0	0
Comas y Aportaciones de Seguros Sociales	0	0
Contribuciones de Muebles	0	0
Derechos	0	0
Productos de Tipo Corriente	0	0
Amortamiento de Fijo Corriente	0	0
Ingresos por Venta de Bienes y Servicios	2,780,283	2,878,798
Participaciones, Aportaciones, Convenios, Incentivos Derivados de la Colaboración Fiscal, Fondos Creditados de Aportaciones, Transferencias, Asignaciones, Subsidios y Subvenciones, y Pensiones y Jubilaciones:	18,188,889	18,480,280
Participaciones, Aportaciones, Convenios, Incentivos Derivados de Colaboración Fiscal, Fondos Creditados de Aportaciones	18,188,889	18,480,280
Aportaciones, Transferencias, Asignaciones, Subsidios y Subvenciones y Pensiones y Jubilaciones	0	0
Otros Ingresos y Beneficios:	0	0
Ingresos Financieros	0	0
Incentivos por creación de inventario	0	0
Contribución del Estado de Edificaciones por Patrimonio Demorado	0	0
Diferencias de Efectos de Provisión	0	0
Otros Ingresos y Beneficios Varios	0	0
Total de Ingresos y Otros Beneficios:	20,969,172	21,359,078
GASTOS Y OTRAS PERDIDAS		
Gastos de Funcionamiento:	18,787,384	18,824,472
Servicios Personales	12,783,600	11,977,131
Materiales y Suministros	5,987,784	5,988,375
Servicios Operativos	6,105,980	5,858,966
Transferencias, Asignaciones, Subsidios y Otras Ayudas:	0	0
Transferencias Internas y Asignaciones al Sector Público	0	0
Transferencias al Resto del Sector Público	0	0
Subsidios y Subvenciones	0	0
Ayudas Sociales	0	0
Pensionamientos y Jubilaciones	0	0
Transferencias y Fideicomisos, Meritos y Contratos Integrados	0	0
Transferencias a la Seguridad Social	0	0
Contratos	0	0
Transferencias a Extranjo	0	0
Participaciones y Aportaciones:	0	0
Participaciones	0	0
Aportaciones	0	0
Contribuciones	0	0
Intereses, Comisiones y Otros Gastos de la Deuda Pública:	0	0
Intereses de la Deuda Pública	0	0
Comisiones de la Deuda Pública	0	0
Gastos de la Deuda Pública	0	0
Costos por Coberturas	0	0
Ayudas Financieras	0	0
Otros Gastos y Perdas Extraordinarias:	0	0
Extracciones Depreciadas, Operativas, Desmanteladas e Inoperables	0	0
Procedidos	0	0
Declaración de Inutilidad	0	0
Aumento por Insuficiencia de Estimaciones por Faltas e Omitidas	0	0
Aumento por Insuficiencia de Provisiones	0	0
Otros Gastos	0	0
Reservas Públicas:	0	0
Transferencias de Capitalización	0	0
Total de Gastos y Otras Perdidas:	18,787,384	18,824,472
Resultados del Ejercicio (Ahorros/Desahorro):	2,181,788	2,534,606

NOTA 1: Este estado de resultados refleja los datos de los Estados Financieros y sus Totales son necesariamente correctos e imparciales.

MAE. ADRIANA CUEVA GARCÍA
RECTORA

MAE. MARCELO GARCÍA GARCÍA
DIRECTOR GENERAL



"2019, Año del Caudillo del Sur, Emiliano Zapata"



INFORMACIÓN CONTABLE

D) ESTADO DE VARIACIÓN EN LA HACIENDA PÚBLICA DEL CUARTO TRIMESTRE 2019



Estado de Situación de la Hacienda Pública
Al 31 de Diciembre de 2019
Quinto

Ente Público

UNIVERSIDAD TECNOLÓGICA DE HERRERA DE LA FUENTE

Concepto	Hacienda Pública Patrimonio Contribuido	Hacienda Pública Patrimonio Generado de Ejecución Adjetiva	Hacienda Pública Patrimonio Generado del Ejercicio	Exceso o Insuficiencia en la Actualización de la Hacienda Pública (Ajustados)	TOTAL
HACIENDA PÚBLICA PATRIMONIO CONTRIBUIDO NETO 2019	6,506,115	0	0	0	6,506,115
Ajustaciones	0	0	0	0	0
Concesiones de Capital	6,506,115	0	0	0	6,506,115
Actualización de la Hacienda Pública Patrimonio	0	0	0	0	0
HACIENDA PÚBLICA PATRIMONIO GENERADO NETO 2019		-216,428	-142,428	0	-358,856
Resultados del Ejercicio (Resultado Operativo)	0	0	-142,428	0	-142,428
Resultados de Ejercicios Anteriores	0	-124,228	0	0	-124,228
Reservas	0	0	0	0	0
Reservas	0	0	0	0	0
Reintegraciones de Resultados de Ejercicios Anteriores	0	-89,192	0	0	-89,192
EXCESO O INSUFICIENCIA EN LA ACTUALIZACIÓN DE LA HACIENDA PÚBLICA PATRIMONIO NETO 2019	0	0	0	0	0
Resultado por Pasivos Monetarios	0	0	0	0	0
Resultado por Tránsito de Activos Monetarios	0	0	0	0	0
HACIENDA PÚBLICA PATRIMONIO NETO FINAL 2019	6,506,115	-216,428	-142,428	0	6,147,259
CAMBIO EN LA HACIENDA PÚBLICA PATRIMONIO CONTRIBUIDO NETO 2019	0	0	0	0	0
Ajustaciones	0	0	0	0	0
Concesiones de Capital	0	0	0	0	0
Actualización de la Hacienda Pública Patrimonio	0	0	0	0	0
VARIACIONES DE LA HACIENDA PÚBLICA PATRIMONIO GENERADO NETO 2019	0	-142,428	-495,824	0	-638,252
Resultados del Ejercicio (Resultado Operativo)	0	0	-495,824	0	-495,824
Resultados de Ejercicios Anteriores	0	-142,428	-142,428	0	-284,856
Reservas	0	0	0	0	0
Reservas	0	0	0	0	0
Reintegraciones de Resultados de Ejercicios Anteriores	0	0	-17,224	0	-17,224
CAMBIO EN EL EXCESO O INSUFICIENCIA EN LA ACTUALIZACIÓN DE LA HACIENDA PÚBLICA PATRIMONIO NETO 2019	0	0	0	0	0
Resultado por Pasivos Monetarios	0	0	0	0	0
Resultado por Tránsito de Activos Monetarios	0	0	0	0	0
HACIENDA PÚBLICA PATRIMONIO NETO FINAL 2019	6,506,115	-216,428	-495,252	0	5,794,435

Toda la información se basa en los datos financieros que se Estado Financiero y que todos son operativamente correctos y representativos de verdad


 Sr. CONTADOR GENERAL
 Sr. CONTADOR


 Sr. DIRECTOR GENERAL
 Sr. DIRECTOR

SEP



"2019, Año del Caudillo del Sur, Emiliano Zapata"

 UTP
UNIVERSIDAD DE PARRAS DE LA FUENTE
TECNOLOGÍAS Y POLITECNICAS

INFORMACIÓN CONTABLE

E) ESTADO DE CAMBIOS EN LA SITUACIÓN FINANCIERA DEL CUARTO TRIMESTRE 2019



Estado de Cuentas en la Situación Financiera
Del 1 de Octubre al 31 de Diciembre de 2019
(Pesos)

Ente Público: UNIVERSIDAD TECNOLÓGICA DE PARRAS DE LA FUENTE

Concepto	Origen	Aprobación
ACTIVO	0	275,067
Activo Circulante	0	275,067
Efectivo y Equivalentes	0	272,500
Debitos a Recibir Efectivo o Equivalentes	0	2,567
Debitos a Recibir Bienes o Servicios	0	0
Inventarios	0	0
Almacenes	0	0
Estimación por Pérdida o Deterioro de Activos Circulantes	0	0
Otros Activos Circulantes	0	0
Activo No Circulante	0	0
Inversiones Financieras a Largo Plazo	0	0
Debitos a Recibir Efectivo o Equivalentes a Largo Plazo	0	0
Bienes Inmuebles, Infraestructura y Construcciones en Proceso	0	0
Bienes Muebles	0	0
Activos Intangibles	0	0
Depreciación, Deterioro y Amortización Acumulada de Bienes	0	0
Activos Diferidos	0	0
Estimación por Pérdida o Deterioro de Activos no Circulantes	0	0
Otros Activos no Circulantes	0	0
PASIVO	500,000	271,681
Pasivo Circulante	500,000	271,681
Cuentas por Pagar a Corto Plazo	500,000	0
Documentos por Pagar a Corto Plazo	0	0
Préstamos a Corto Plazo de la Deuda Pública a Largo Plazo	0	0
Títulos y Valores a Corto Plazo	0	0
Pasivos Diferidos a Corto Plazo	0	0
Fondos y Bienes de Terceros en Garantía y/o Administración a Corto Plazo	0	0
Provisiones a Corto Plazo	0	271,681
Otros Pasivos a Corto Plazo	0	0
Pasivo No Circulante	0	0
Cuentas por Pagar a Largo Plazo	0	0
Documentos por Pagar a Largo Plazo	0	0
Deuda Pública a Largo Plazo	0	0
Pasivos Diferidos a Largo Plazo	0	0
Fondos y Bienes de Terceros en Garantía y/o Administración a Largo Plazo	0	0
Provisiones a Largo Plazo	0	0
HACIENDA PÚBLICA/ PATRIMONIO	0	483,266
Hacienda Pública/Patrimonio Contribuido	0	0
Aportaciones	0	0
Donaciones de Capital	0	0
Adquisición de la Hacienda Pública / Patrimonio	0	0
Hacienda Pública/Patrimonio Generado	0	483,266
Resultados del Ejercicio (Ahorro / Desahorro)	0	481,857
Resultados de Ejercicios Anteriores	0	0
Reservas	0	0
Retenciones	0	0
Rectificaciones de Resultados de Ejercicios Anteriores	0	1,409
Exceso o Insuficiencia en la Actualización de la Hacienda Pública/Patrimonio	0	0
Resultado por Posición Monetaria	0	0
Resultado por Tenencia de Activos no Monetarios	0	0

NOTA 17 Bajo protesta de decir verdad declaramos que los Estados Financieros y sus datos son razonablemente correctos y responsabilidad del emisor


MRE ADRIANA ROBERTA WICKL CAMPILERO
RECTORA


LIC EMERY CRUZ ROSALES SALAS
DPTO. CONTABILIDAD



"2019, Año del Caudillo del Sur, Emiliano Zapata"



INFORMACIÓN CONTABLE

F) ESTADO DE FLUJOS DE EFECTIVO DEL CUARTO TRIMESTRE 2019

C. 20 de noviembre #100 Col. José G.
Madero, Parras de la Fuente Coahuila.
C.P. 27989/ (842) 422.33.13
www.utparras.edu.mx

¡Fuerte.
Coahuila **es!**



Estado de Flujos de Efectivo
01 de Octubre Al 31 de Diciembre de 2019 y 2018
(Pesos)

Este Público:

UNIVERSIDAD TECNOLÓGICA DE PARRAS DE LA FUENTE

Concepto	2019	2018
Flujos de Efectivo de las Actividades de Operación		
Origen	6,665,170	7,263,339
Impuestos	0	0
Cuentas y Aportaciones de Seguridad Social	0	0
Contribuciones de reservas	0	0
Dividendos	0	0
Productos de Tipo Corriente	0	0
Aprovechamientos de Tipo Corriente	0	0
Ingresos por Venta de Bienes y Servicios	536,900	691,955
Ingresos no-Comprendidos en las Fracciones de la Ley de Ingresos Causados en Ejercicios	0	0
Participaciones y Aportaciones	6,138,180	6,571,384
Transferencias, Asignaciones y Subsidios y Otras Ayudas	0	0
Otros Orígenes de Operación	0	0
Aplicación	6,563,511	6,283,740
Servicios Personales	4,036,555	3,710,238
Materiales y Suministros	225,476	236,497
Servicios Generales	2,321,480	2,337,013
Transferencias Internas y Asignaciones al Sector Público	0	0
Transferencias al resto del Sector Público	0	0
Subsidios y Subvenciones	0	0
Ayudas Sociales	0	0
Pensiones y Jubilaciones	0	0
Transferencias a Fideicomisos, Mandatos y Contratos Análogos	0	0
Transferencias a la Seguridad Social	0	0
Conativos	0	0
Transferencias al Exterior	0	0
Participaciones	0	0
Aportaciones	0	0
Comisiones	0	0
Otras Aplicaciones de Operación	0	0
Flujos Netos de Efectivo por Actividades de Operación	101,659	979,599
Flujos de Efectivo de las Actividades de Inversión		
Origen	0	555,494
Bienes Inmuebles, Infraestructura y Construcciones en Proceso	0	0
Bienes Muebles	0	555,494
Otros Orígenes de Inversión	0	0
Aplicación	0	0
Bienes Inmuebles, Infraestructura y Construcciones en Proceso	0	0
Bienes Muebles	0	0
Otras Aplicaciones de Inversión	0	0
Flujos Netos de Efectivo por Actividades de Inversión	0	555,494
Flujo de Efectivo de las Actividades de Financiamiento		
Origen	19,125	39,794
Endosamiento Neto	0	0
Interno	0	0
Externo	0	0
Otros Orígenes de Financiamiento	19,125	39,794
Aplicación	353,263	1,729,467
Servicios de la Deuda	0	0
Interno	0	0
Externo	0	0
Otras Aplicaciones de Financiamiento	353,263	1,729,467
Flujos netos de Efectivo por Actividades de Financiamiento	-334,138	-1,689,673
Incremento/Diminución Neta en el Efectivo y Equivalentes al Efectivo	-232,479	-154,580
Efectivo y Equivalentes al Efectivo al inicio del Ejercicio	475,244	348,087
Efectivo y Equivalentes al Efectivo al final del Ejercicio	242,765	193,507

NOTA 17 Baso protesta de decir verdad declaramos que los Estados Financieros y sus Notas son razonablemente correctos y responsabilidad de emitir


MAE ADRIANA ESCOBAR VIDAL CASALERO
SECTORA


LIC MARY CRUZ ROSA SALAS
DPTO. CONTABILIDAD



"2019, Año del Cardillo del Sur, Emiliano Zapata"



INFORMACIÓN CONTABLE

G) ESTADO ANALITICO DEL ACTIVO DEL CUARTO TRIMESTRE 2019



Estado Analítico del Activo
Del 01 de Octubre al 31 de Diciembre de 2019
(Pesos)

Ente Público: UNIVERSIDAD TECNOLÓGICA DE PARRAS DE LA FUENTE

Concepto	Saldo Inicial 1	Cargos del Periodo 2	Abonos del Periodo 3	Saldo Final 4=(1+3-2)	Variación del Periodo (4-1)
ACTIVO					
Activo Circulante	710,685	20,474,960	20,716,027	475,618	-235,067
Efectivo y Equivalentes	475,244	13,306,698	13,536,186	242,743	-232,500
Derechos a Recibir Efectivo o Equivalentes	236,442	7,168,274	7,170,841	232,674	-267
Derechos a Recibir Bienes o Servicios	0	0	0	0	0
Inventarios	0	0	0	0	0
Almacenes	0	0	0	0	0
Estimación por Pérdida o Deterioro de Activos Circulantes	0	0	0	0	0
Otros Activos Circulantes	0	0	0	0	0
Activo No Circulante	7,449,384	0	0	7,449,384	0
Inversiones Financieras a Largo Plazo	0	0	0	0	0
Derechos a Recibir Efectivo o Equivalentes a Largo Plazo	0	0	0	0	0
Bienes Inmuebles, Infraestructura y Construcciones en Proceso	43,313	0	0	43,313	0
Bienes Muebles	6,860,061	0	0	6,860,061	0
Activos Intangibles	540,010	0	0	540,010	0
Depreciación, Deterioro y Amortización Acumulada de Bienes	0	0	0	0	0
Activos Diferidos	0	0	0	0	0
Estimación por Pérdida o Deterioro de Activos no Circulantes	0	0	0	0	0
Otros Activos no Circulantes	0	0	0	0	0
TOTAL DEL ACTIVO	8,160,069	20,474,960	20,716,027	7,925,002	-235,067

NOTA: El/los presentador/es de dicho estado declaramos que los Estados Financieros y sus Notas son razonablemente correctos y responsables del mismo.


MAE. ADRIANA ELIZABETH SICAL CABALLERO
SECRETARÍA


LIC. AMYR CRUZ MOLINA SALAS
DPTO. CONTABILIDAD



"2019, Año del Condado del Sur, Emiliano Zapata"



INFORMACIÓN CONTABLE

H) ESTADO ANALITICO DE LA DEUDA Y OTROS PASIVOS DEL CUARTO TRIMESTRE 2019



Estado Analítico de la Deuda y Otros Pasivos
Del 01 de Octubre al 31 de Diciembre de 2019
(Pesos)

Ente Público: UNIVERSIDAD TECNOLÓGICA DE PARRAS DE LA FUENTE

Denominación de las Deudas	Moneda de Contratación	Institución o País Acreedor	Saldo Inicial del Periodo	Saldo Final del Periodo
DEUDA PÚBLICA				
Corto Plazo				
Deuda Interna			0	0
Instituciones de Crédito	Peso	México	0	0
Títulos y Valores	Peso	México	0	0
Arrendamientos Financieros	Peso	México	0	0
Deuda Externa			0	0
Organismos Financieros Internacionales	Peso	México	0	0
Deuda Bilateral	Peso	México	0	0
Títulos y Valores	Peso	México	0	0
Arrendamientos Financieros	Peso	México	0	0
Subtotal a Corto Plazo			0	0
Largo Plazo				
Deuda Interna			0	0
Instituciones de Crédito	Peso	México	0	0
Títulos y Valores	Peso	México	0	0
Arrendamientos Financieros	Peso	México	0	0
Deuda Externa			0	0
Organismos Financieros Internacionales	Peso	México	0	0
Deuda Bilateral	Peso	México	0	0
Títulos y Valores	Peso	México	0	0
Arrendamientos Financieros	Peso	México	0	0
Subtotal a Largo Plazo			0	0
Otros Pasivos	Peso	México	3,061,308	2,722,980
Total Deuda y Otros Pasivos			<u>3,061,308</u>	<u>2,722,980</u>

NOTA 17 Bajo protesta de decir verdad declaramos que los Estados Financieros y sus Notas son razonablemente correctos y responsabilidad del emisor


MAE. ADRIANA ESTEBETH VIDAL CABALLERO
RECTORA


LIC. MARY CRUZ MOLINA SALAS
DPTO. CONTABILIDAD



"2019, Año del Caudillo del Sur, Emiliano Zapata"



INFORMACIÓN CONTABLE

I) INFORME SOBRE PASIVOS CONTINGENTES AL 31 DE DICIEMBRE DE 2019

INFORME DE PASIVOS CONTINGENTES DEL 01 DE OCTUBRE AL 31 DE DICIEMBRE
2019

A LA FECHA 31 DE DICIEMBRE DEL 2019 EL ORGANISMO NO CUENTA CON NINGUN PASIVO CONTINGENTE, POR EL MOMENTO NO SE CONTEMPLA NADA EN ESE SENTIDO.

Bajo protesta de decir verdad declaramos que los Estados Financieros y sus notas son razonablemente correctos y son responsabilidad del emisor.



MAE ADRIANA E. VIDAL CABALLERO
RECTORA



LIC MARY CRUZ MOLINA SALAS
DPTO CONTABILIDAD

The logo of the Secretaría de Educación Pública (SEP) is displayed, featuring the letters 'SEP' in a bold, sans-serif font.



"2019, Año del Caudillo del Sur, Emiliano Zapata"

The logo of the Universidad Tecnológica de Parras (UTP) is shown, with the letters 'UTP' in a large, bold font. Below it, the text 'UNIVERSIDAD TECNOLÓGICA DE PARRAS' and 'TECNOLOGÍA + POLÍTICAS' is visible.

INFORMACIÓN CONTABLE

J) NOTAS DE DESGLOSE A LOS ESTADOS FINANCIEROS

C. 20 de noviembre #100 Col. José G. Madero, Parras de la Fuente Coahuila.
C.P. 27989/ (842) 422 33 13
www.utparras.edu.mx

**¡Fuerte,
Coahuila | es!**



II.- NOTAS DE DESGLOSE

ESF.- AL ESTADO DE SITUACIÓN FINANCIERA

ESF 01. INVERSIONES FINANCIERAS Y FONDOS

En este sentido la Universidad no tiene inversiones temporales a la fecha.

ESF 02. DERECHOS A RECIBIR EN EFECTIVO

<i>CUENTA</i>	<i>VENCIMIENTO</i>	<i>31/12/2019</i>	<i>31/12/2018</i>
<i>DERECHOS A RECIBIR EFECTIVO O EQUIVALENTES</i>		232,874.31	219,836.75
<i>DEUDORES DIVERSOS POR COBRAR A CORTO PLAZO</i>		224,389.52	200,221.86
<i>COMPROBACION VIATICOS</i>	60 días	224,389.52	200,221.86
<i>OTROS DERECHOS A RECIBIR EFECTIVO O EQUIVALENTES A CORTO PLAZO</i>		8,484.79	19,614.89
<i>SUBSIDIO AL EMPLEO</i>	30 días	8,484.79	19,614.89

ESF 03. DERECHOS A RECIBIR EN BIENES O SERVICIOS

A la fecha el Organismo no tiene nada pendiente en este rubro.

ESF 04. INVENTARIO

Esta nota no aplica al ente público, ya que no realiza ningún proceso de transformación o elaboración de bienes.

ESF 05. ALMACENES

Esta nota no aplica en este periodo ya que la Entidad no presenta saldo en esta cuenta al final del periodo revisado.

ESF 06. FIDEICOMISOS, MANDATOS Y CONTRATOS ANÁLOGOS

Esta nota no aplica al ente público ya que no cuenta con fideicomisos, mandatos ni contratos análogos.



ESF 07. PARTICIPACIONES Y APORTACIONES DE CAPITAL

Esta nota no aplica al ente público ya que a la fecha no cuenta con aportaciones de este tipo.

ESF 08. BIENES MUEBLES E INMUEBLES

CUENTA	AL 31/12/2019	GASTO DEP	METODO
BIENES INMUEBLES, INFRAESTRUCTURA Y CONST.	43,312.00		
OTROS BIENES INMUEBLES	43,312.00		
BIENES MUEBLES	6,860,060.91		<i>línea recta</i>
MOBILIARIO Y EQUIPO DE ADMINISTRACIÓN	4,258,435.75		
MOBILIARIO Y EQ EDUCACIONAL Y RECREAT	606,829.94		
EQUIPO E INSTRUMENTAL MÉDICO Y DE LAB.	4,549.00		
VEHICULOS Y EQUIPO DE TRANSPORTE	65,000.00		
MAQUINARIA, OTROS EQUIPOS Y HERRAMIENTA	1,591,988.09		
ACTIVOS BIOLÓGICOS	333,258.13		

Actualmente se están integrando los bienes muebles e inmuebles que componen el patrimonio y se determinará el método y las tasas a las que habrá de depreciarse los bienes, considerando las tasas dadas a conocer por el CONAC.

ESF 09. INTANGIBLES Y DIFERIDOS

CUENTA	AL 31/12/2018	GTO AMORT	METODO
ACTIVOS INTANGIBLES	546,010.33		
SOFTWARE	235,963.67		
LICENCIAS	310,046.66		

La cuenta solo representa la compra del sistema de contabilidad gubernamental adquirido en este 2016, así como las licencias y otros sistemas incorporados con la separación de la UTC.

ESF 010. ESTIMACIONES Y DETERIOROS

Esta nota no aplica al ente público ya que a la fecha no presenta estimaciones de ningún tipo.

ESF 011. CUENTAS Y DOCUMENTOS POR PAGAR

La cuenta se refiere a los montos pendientes por pagar a proveedores de bienes y servicios de las operaciones que realiza el Organismo para el desarrollo de sus funciones, así como las retenciones que se derivan de la relación laboral con sus trabajadores, como el impuesto sobre la renta retenido por sueldos y salarios, honorarios y arrendamientos, así como las derivadas de prestaciones sociales.



CUENTA	VENC.	AL 31/12/2019	AL 31/12/2018
PASIVO		2,722,979.72	1,566,700.71
<i>PASIVO CIRCULANTE</i>		2,722,979.72	1,566,700.71
<i>CUENTAS POR PAGAR A CORTO PLAZO</i>		1,000,247.24	476,721.86
<i>SERVICIOS PERSONALES POR PAGAR A CORTO PLAZO</i>		1,657.86	0.00
<i>PROVEEDORES POR PAGAR A C.P.</i>		0.00	70,146.36
<i>RETENCIONES Y CONTRIBUCIONES POR PAGAR A CORTO PLAZO</i>	270 días	997,839.37	463,621.58
<i>OTRAS CUENTAS POR PAGAR A CORTO PLAZO</i>	30 días	750.00	-57,046.08
<i>PROVISIONES A CORTO PLAZO</i>	270 días	1,722,732.48	1,089,978.85

ESF 012. OTROS PASIVOS CIRCULANTES

El Organismo a la fecha de estas notas no presenta otros pasivos.

ESF 013. OTROS PASIVOS A LARGO PLAZO

El Organismo a la fecha de estas notas no presenta otros pasivos.

ESF 014. DEUDA PÚBLICA INTERNA A LARGO PLAZO

El Organismo a la fecha de estas notas no presenta otros pasivos.

EA.- AL ESTADO DE ACTIVIDADES

EA 01. INGRESOS

Representan los ingresos que por venta de bienes y servicios el Organismo esta autorizado a cobrar durante el ejercicio fiscal, incluidas las aportaciones estatales y federales.

CUENTA	AL 31/12/2019	AL 31/12/2018
<i>INGRESOS Y OTROS BENEFICIOS</i>	6,665,169.53	7,263,339.09
<i>INGRESOS DE GESTIÓN</i>	526,990.00	691,955.11
<i>INGRESOS POR VENTA DE BIENES Y SERVICIOS</i>	526,990.00	691,955.11
<i>INGRESOS INGENIERIA</i>	167,000.00	147,539.00
<i>INGRESOS TSU</i>	92,161.00	193,075.00
<i>INGRESOS EXTRAORDINARIOS</i>	267,829.00	
<i>PARTICIPACIONES, APORTACIONES, TRANSFERENCIAS, ASIGNACIONES, SUBSIDIOS Y OTRAS AYUDAS</i>	6,138,179.53	5,571,383.98
<i>APORTACIONES ESTATALES</i>	3,856,774.28	
<i>APORTACIONES FEDERALES</i>	2,281,405.25	

**EA 02. OTROS INGRESOS**

El Organismo a la fecha no presenta saldo en alguna cuenta de otros ingresos.

EA 03. GASTOS Y OTRAS PÉRDIDAS

CUENTA	AL 31/12/2019	%	AL 31/12/2018
GASTOS Y OTRAS PÉRDIDAS	6,563,512.08		6,283,740.34
GASTOS DE FUNCIONAMIENTO	6,563,512.08		6,283,740.34
SERVICIOS PERSONALES	4,036,555.24		3,710,238.38
REMUNERACIONES AL PERSONAL DE CARÁCTER PERMANENTE	2,434,375.56		2,220,589.47
REMUNERACIONES DE CARÁCTER TRANSITORIO	187,832.01		0.00
REMUNERACIONES ADICIONALES Y ESPECIALES	958,621.92		1,050,834.27
SEGURIDAD SOCIAL	384,335.88		380,895.45
OTRAS PRESTACIONES SOCIALES Y ECONOM.	71,389.87		57,919.19
MATERIALES Y SUMINISTROS	225,476.48		236,491.96
MATERIALES DE ADMON. EMISIÓN DE DOC Y ART OFICIALES	52,667.73		32,607.73
ALIMENTOS Y UTENCILIOS	119,698.26		148,619.50
MATERIAS PRIMAS Y MATERIALES DE PRODUCCION	0.00		0.00
MATERIALES Y ART DE CONSTRUCCIÓN	14,705.57		25,060.27
PROD QUIMICOS, FARMACEUTICOS Y DE LAB.	600.56		3,774.58
COMBUSTIBLES Y LUBRICANTES	11,008.36		19,662.86
VESTUARIO, BLANCOS, PRENDAS DE PROTECCIÓN	26,796.00		0.00
HERRAMIENTAS, REFACC Y ACCESORIOS MENORES	0.00		6,767.02
SERVICIOS GENERALES	2,301,480.36		2,337,010.00
SERVICIOS BASICOS	54,723.71		69,119.34
SERVICIOS DE ARRENDAMIENTO	802,105.93		620,893.95
SERVICIOS PROFESIONALES	185,647.50		455,093.06
SERVICIOS FINANCIEROS	4,644.99		30,982.45
SERVICIOS DE INSTALACION, REPARACIÓN Y MTTO	457,457.48		218,928.66
SERVICIOS DE COMUNICACIÓN SOCIAL Y PUBLICIDAD	58,864.20		510.01
SERVICIOS DE TRASLADO Y VIATICOS	143,801.07		209,550.30
SRVICIOS OFICIALES	294,286.92		427,361.81
OTROS SERVICIOS GENERALES	299,948.56		304,570.42

VHP.- AL ESTADO DE VARIACIONES EN LA HACIENDA PÚBLICA**VHP 01. PATRIMONIO CONTRIBUIDO**



DESCRIPCIÓN DE LA CUENTA	MONTO 31/12/2019
PATRIMONIO CONTRIBUIDO	6,504,117.81
APORTACIONES	0.00
DONACIONES DE CAPITAL	6,504,117.81

Esta cuenta se encuentra a la fecha en **cero** ya que se está en proceso la entrega de los bienes muebles e inmuebles, aportados por la UTC y que dé inicio formaran parte del patrimonio contribuido del Organismo.

VHP 02. ÁTRIMONIO GENERADO

DESCRIPCIÓN DE LA CUENTA	MONTO 31/12/2019
PATRIMONIO GENERADO	- 1,302,095.79
RESULTADOS DEL EJERCICIO: (AHORRO/ DESAHORRO)	- 892,013.09
RESULTADOS DE EJERCICIOS ANTERIORES	- 266,653.94
REVALÚOS	
OTROS REVALÚOS	
RECTIFICACIONES DE RESULTADOS DE EJERCICIOS ANTERIORES	- 143,426.76
CAMBIOS POR ERRORES CONTABLES	

EFE.- AL ESTADO DE FLUJO DE EFECTIVO

EFE 01. EFECTIVO Y EQUIVALENTES

CUENTA	AL 31/12/2019	AL 31/12/2018
<i>EFECTIVO Y EQUIVALENTES</i>	242,743.49	91,506.57
<i>BANCOS MONEDA NACIONAL</i>	242,743.49	91,506.57
BBVA BANCOMER 0105892872	0.00	10,000.00
BBVA BANCOMER 0105891736	6,305.46	18,984.67
BBVA BANCOMER 0105892465	0.00	10,000.60
BBVA BANCOMER 0111130323	0.00	3,903.80
BBVA BANCOMER 0111130498	0.00	3,903.79
BBVA BANCOMER 0111518224	236,438.03	44,713.71
BBVA BANCOMER 0112690128	0.00	0.00

EFE 02. BIENES MUEBLES E INMUEBLES

A continuación se detallan las adquisiciones del periodo, las cuales se ejercieron con recurso propio o federal de acuerdo a sus reglas de operación.

CUENTA	ADQUISICIONES DEL PERIODO	ORIGEN DEL RECURSO
--------	---------------------------	--------------------



ACTIVO NO CIRCULANTE	0.00	Rec. Propia
BIENES MUEBLES	0.00	
MAQUINARIA Y OTROS EQUIPOS		
OBRAS DE ARTE Y OBJETOS VALIOSOS		

En este rubro se realizó ajuste negativo por \$ - 664,490.07 por la comparación de los inventarios físicos contra la contabilidad, esto es rubros de bienes muebles y que se detectó que se encontraban duplicados.

EFE 03. CONCILIACIÓN DEL FLUJO DE EFECTIVO

NO	NOMBRE DE LA CUENTA	MONTO
	FLUJO NETO DE EFECTIVO DE LAS ACTIVIDADES DE OPERACIÓN	101,657.45
	menos:	
	Movimientos de partidas (o rubros) que no afectan al efectivo.	
5500	Otros	
5510	Estimaciones, depreciaciones, deterioros, obsolescencia y amortizaciones	
5511	Estimaciones por pérdida o deterioro de activos circulantes	
5512	Estimaciones por pérdida o deterioro de activos no circulantes	
5513	Depreciación de bienes inmuebles	
5514	Depreciación de infraestructura	
5520	Provisiones	
5521	Provisiones de pasivos a corto plazo	
5522	Provisiones de pasivos a largo plazo	
5530	Disminución de inventarios	
5590	Otros gastos	
5591	Gastos de ejercicios anteriores	
5592	Pérdidas por responsabilidades	
5593	Bonificaciones y descuentos otorgados	
5594	Diferencias por tipo de cambio negativas en efectivo y equivalentes	
5595	Diferencias de cotizaciones negativas en valores negociables	
5596	Resultado por posición monetaria	
5597	Pérdidas por participación patrimonial	
5598	Otros gastos varios	
5600	INVERSIÓN PÚBLICA	
5610	Inversión pública no capitalizable	
5611	Construcción en bienes no capitalizable	
3210	RESULTADOS DEL EJERCICIO (AHORRO/ DESAHORRO)	101,657.45

CONCILIACIONES.-

- a. INGRESOS PRESUPUESTALES Y CONTABLES
- b. EGRESOS PRESUPUESTALES Y CONTABLES



a. Conciliación entre Ingresos Presupuestarios y Contables

UNIVERSIDAD TECNOLÓGICA DE PARRAS DE LA FUENTE		
Conciliación entre los Ingresos Presupuestarios y Contables		
Del 01 de octubre al 31 de diciembre de 2019		
1. Ingresos Presupuestarios		6,665,169.53
2. Más ingresos contables no presupuestarios		0.00
Incremento por variación de inventarios	0.00	
Disminución del exceso de estimaciones por pérdida o deterioro u obsolescencia	0.00	
Disminución del exceso de provisiones	0.00	
Otros ingresos y beneficios varios	0.00	
Otros ingresos contables no presupuestarios	0.00	
3. Menos ingresos presupuestarios no contables		0.00
Productos de capital	0.00	
Aprovechamientos capital	0.00	
Ingresos derivados de financiamientos	0.00	
Otros Ingresos presupuestarios no contables	0.00	
4. Ingresos Contables (4 = 1 + 2 - 3)		6,665,169.53

b. Conciliación de Egresos Presupuestales y Contables

UNIVERSIDAD TECNOLÓGICA DE PARRAS DE LA FUENTE		
Conciliación entre los Egresos Presupuestarios y los Gastos Contables		
Del 01 de octubre al 31 de diciembre de 2019		
1. Total de egresos (presupuestarios)		6,563,512.08
2. Menos egresos presupuestarios no contables		0.00
Mobiliario y equipo de administración	0.00	
Mobiliario y equipo educacional y recreativo	0.00	
Equipo y Aparatos Audiovisuales	0.00	
Vehículos y equipo de transporte	0.00	
Equipo de defensa y seguridad	0.00	
Maquinaria, otros equipos y herramientas	0.00	
Colecciones, Obras de Arte	0.00	
Activos biológicos	0.00	
Bienes inmuebles	0.00	
Activos intangibles	0.00	
Obra pública en bienes propios	0.00	
Acciones y participaciones de capital	0.00	
Compra de títulos y valores	0.00	
Inversiones en fideicomisos, mandatos y otros análogos	0.00	
Provisiones para contingencias y otras erogaciones especiales	0.00	



Amortización de la deuda pública	0.00	
Adeudos de ejercicios fiscales anteriores (ADEFAS)	0.00	
Otros Egresos Presupuestales No Contables		
3. Más Gasto Contables No Presupuestales		0.00
Estimaciones, depreciaciones, deterioros, obsolescencia y amortizaciones	0.00	
Provisiones	0.00	
Disminución de inventarios	0.00	
Aumento por insuficiencia de estimaciones por pérdida o deterioro u obsolescencia	0.00	
Aumento por insuficiencia de provisiones	0.00	
Otros Gastos	0.00	
Otros Gastos Contables No Presupuestales		0.00
4. Total de Gasto Contable (4 = 1 - 2 + 3)		6,563,512.08

Bajo protesta de decir verdad declaramos que los Estados Financieros y sus notas son razonablemente correctos y son responsabilidad del emisor.

MAE ADRIANA E. VIDAL CABALLERO
 RECTORA

MARY CRUZ MOLINA SALAS
 DPTO CONTABILIDAD



"2019, Año del Caudillo del Sur, Emiliano Zapata"



INFORMACIÓN CONTABLE

K) NOTAS DE MEMORIA A LOS ESTADOS FINANCIEROS DEL 01 DE ENERO AL 31 DE DICIEMBRE DE 2019



III.- NOTAS DE MEMORIA

Cuentas de Orden Presupuestales:

8000	CUENTAS DE ORDEN PRESUPUESTARIAS	-	62,523,267.01	62,523,267.01	-
8100	LEY DE INGRESOS	-	19,975,993.59	19,975,993.59	-
8110	LEY DE INGRESOS ESTIMADA	15,988,075.65	-	-	15,988,075.65
8120	LEY DE INGRESOS POR EJECUTAR	14,967,699.98	6,665,169.53	6,645,654.53	14,948,184.98
8130	MOD A LA LEY DE ING ESTIMADA	10,219,825.92	6,645,654.53	-	16,865,480.45
8140	LEY DE INGRESOS DEVENGADA	-	6,665,169.53	6,665,169.53	-
8150	LEY DE INGRESOS RECAUDADA	11,240,201.59	-	6,665,169.53	17,905,371.12
8200	PRESUPUESTO DE EGRESOS	-	42,547,273.42	42,547,273.42	-
8210	PRES DE EGRESOS APROBADO	15,988,075.65	6,544.00	-	15,981,531.65
8220	PRES DE EGRESOS POR EJERCER	3,746,748.55	9,684,667.98	13,173,727.07	257,669.46
8230	MOD AL PRES DE EGRESOS APROBADO	-	6,611,872.85	9,684,667.98	3,072,795.13
8240	PRES DE EGRES COMPROMETIDO	4,495.00	6,561,854.22	6,563,512.08	2,837.14
8250	PRES DE EGRESOS DEVENGADO	-	6,563,512.08	6,563,512.08	-
8260	PRES DE EGRESOS EJERCIDO	0.10	6,563,512.08	6,561,854.21	1,657.97
8270	PRES DE EGRESOS PAGADO	12,236,832.00	6,555,310.21	-	16,792,142.21

Ley de Ingresos

La finalidad es llevar el registro de los ingresos públicos de acuerdo a su función o actividad que desarrolla en ente público.

Ley de Ingresos por Ejecutar

Representa la ley de ingresos aprobada por todos los conceptos incluidas las modificaciones, y la forma en que se va ejecutando según se va ejecutando la misma.

Ley de Ingresos Devengada

Representa los derechos de cobro de impuestos, cuotas y aportaciones de seguridad social, contribuciones, derechos, productos, aprovechamientos, financiamientos, así como la venta de bienes y servicios, además de las participaciones y aportaciones, recursos convenidos y otros ingresos por parte del ente público, esta cuenta no presenta saldo ya que solo se carga y abona al momento de recaudar.

Ley de Ingresos Recaudada

Representa el cobro de impuestos, cuotas y aportaciones de seguridad social, contribuciones, derechos, productos, aprovechamientos, financiamientos, así como la venta de bienes y servicios, además de las participaciones y aportaciones, recursos convenidos y otros ingresos por parte del ente público, el saldo de esta cuenta es el total acumulado de ingresos cobrados por la entidad a la fecha del reporte.



Presupuesto de Egresos por Ejercer

La finalidad es registrar todas las operaciones presupuestarias del periodo, a partir del presupuesto aprobado para el ejercicio en curso.

Presupuesto de Egresos Modificado

Representa las asignaciones presupuestales que por necesidades de la ejecución del presupuesto se tienen que hacer y se conocen como adecuaciones presupuestales al presupuesto aprobado.

Presupuesto de Egresos Comprometido

Es el momento contable que refleja la aprobación, por la autoridad competente de un acto administrativo, u otro instrumento jurídico que formaliza una relación jurídica, para la adquisición de bienes y servicios, o ejecución de obras públicas.

Presupuesto de Egresos Devengado

Este momento contable de los egresos, refleja el reconocimiento de una obligación de pago a favor de terceros por la recepción de conformidad, de bienes o servicios u obras, que en su momento hayan sido debidamente contratadas.

Presupuesto de Egresos Ejercido

Es el momento en que se reconoce mediante un documento la cuenta por liquidar, normalmente cuando se emite la orden de pago de una cuenta de pasivo, una vez aprobado por la autoridad competente.

Presupuesto de Egresos Pagado

Refleja el momento de pago de las obligaciones, cuando se emite el cheque por el total o parcial de la obligación, el saldo representa las erogaciones totalmente liquidadas a la fecha de emisión del reporte.

Bajo protesta de decir verdad declaramos que los Estados Financieros y sus notas son razonablemente correctos y son responsabilidad del emisor.



MAE ADRIANA E. VIDAL CABALLERO
RECTORA



MARY GRUZ MOLINA SALAS
OPTO-CONTABILIDAD

SEP



"2019, Año del Caudillo del Sur, Emiliano Zapata"



INFORMACIÓN CONTABLE

L) NOTAS DE GESTION ADMINISTRATIVA DE LOS ESTADOS FINANCIEROS

NOTAS A LOS ESTADOS FINANCIEROS

Al Balance General con fecha 31 de diciembre de 2019, el Estado de Actividades, el Estado de Cambios en la Situación Financiera y el de Variación en el Patrimonio, que le son relativos por el periodo comprendido del 01 octubre al 31 de diciembre de 2019, las notas se emiten de conformidad con el artículo 11 y 16 de la Ley de Rendición de Cuentas y Fiscalización Superior del Estado de Coahuila.

I.- NOTAS DE GESTIÓN ADMINISTRATIVA

A. INFORMACIÓN GENERAL

1. INTRODUCCIÓN

Los Estados financieros que se presentan, proveen de información financiera a los principales usuarios de la misma, al Congreso y a los ciudadanos.

El objetivo del presente documento es la revelación del contexto y de los aspectos económicos-financieros más relevantes del periodo comprendido del 01 de octubre al 31 de diciembre de 2019.

2. PANORAMA ECONOMICO Y FINANCIERO

Para el presente ejercicio y como se espera, las aportaciones por parte del gobierno del Estado se estima que se verán disminuidas en un porcentaje muy pequeño, pero significativo para la Universidad por lo que el presupuesto de egresos, en este mismo sentido ha sido estimado de forma conservadora pero siempre pensando en mantener la calidad del servicio y la óptima condición de las instalaciones.

3. AUTORIZACIÓN E HISTORIA

Bajo decretó de fecha 23 de noviembre de 2015 y publicado en el periódico oficial del Estado el día 26 de enero de 2016, siendo Gobernador Constitucional del Estado de Coahuila de Zaragoza el C. Rubén Ignacio Moreira Valdez, se crea el Organismo Público Descentralizado denominado "Universidad Tecnológica de Parras de la Fuente"

El Ente público es establecido por una legislación específica, la cual determina los objetivos de la misma, su ámbito de acción y sus limitaciones, así mismo, el ente público es aquel que tiene las atribuciones para asumir derechos, y contraer obligaciones derivadas de las facultades que le confieren los marcos jurídicos y técnicos que le apliquen; es decir, que maneje, utilice, recaude, ejecute o administre recursos públicos.

B. ADMINISTRACIÓN DEL ORGANISMO.

4. ORGANIZACIÓN Y OBJETO SOCIAL

La "Universidad" contará con un Órgano máximo de Gobierno, que será la Junta Directiva, y esta tendrá las funciones y atribuciones que le confieran este Decreto y la Ley de Entidades Paraestatales del Estado de Coahuila

El Órgano de Administración de "La Universidad" será representado por el o la Titular de la Rectoría

Instancias de apoyo de la "Universidad" las siguientes:

1. El Secretario Académico;
2. El Secretario Administrativo;
3. Los Directores de División;
4. Los Directores de Programa Académico, y
5. Los demás órganos colegiados que apruebe la Junta Directiva.

La Junta Directiva estará integrada por diez miembros que serán los siguientes:

1. Por una Presidencia que será el o la Titular de la Secretaría de Educación;
2. Por un Secretario Técnico que será el o la Titular de la Rectoría, mismo que contará con derecho a voz pero sin voto;
3. Por ocho vocales que se distribuirán de la siguiente manera:
 1. Dos representantes del Gobierno Estatal que serán el o la Titular de la Secretaría de Finanzas y por el o la Titular de la Subsecretaría de Educación Superior, mismo que contará con derecho a voz y voto;
 2. Tres representantes del Gobierno Federal designados por el Titular de la Secretaría de Educación Pública, con derecho a voz y voto;
 3. Un representante del Municipio de Parras de la Fuente, Coahuila de Zaragoza, designado por el Ayuntamiento, con derecho a voz y voto;
 4. Un representante del sector productivo y un representante del sector social de la región, los cuales serán invitados por el o la Titular de la Presidencia, con derecho a voz y voto;

La Universidad tendrá por objeto:

1. Ofrecer programas cortos de educación superior, de dos años, con las características de intensidad, pertinencia, flexibilidad y calidad;

2. Formar, a partir de egresados del bachillerato, Técnicos Superiores Universitarios aptos para la aplicación de conocimientos y la solución de problemas con un sentido de innovación en la incorporación de los avances científicos y tecnológicos;
3. Ofrecer programas de continuidad de estudios para sus egresados y para los egresados del Nivel Técnico Superior Universitario o Profesional Asociado de otras instituciones de Educación Superior, que permitan a los estudiantes alcanzar los niveles académicos de Ingeniería Técnica, Licenciatura y Posgrado
4. Desarrollar estudios o proyectos en las áreas de su competencia, que se traduzcan en aportaciones concretas que contribuyan al mejoramiento y mayor eficiencia de la producción de bienes o servicios y a la elevación de la calidad de vida de la comunidad;
5. Llevar a cabo investigación aplicada y desarrollo tecnológico, así como programas de innovación, pertinentes para el desarrollo económico y social de la región, del Estado de Coahuila de Zaragoza y del país;
6. Difundir el conocimiento y cultura a través de la extensión universitaria y la formación a lo largo de toda la vida;
7. Llevar a cabo programas de apoyo técnicos en beneficio de la comunidad;
8. Suscribir convenios de colaboración y coordinación y demás instrumentos jurídicos, relacionados con su objeto, con instituciones de educación nacionales e internacionales, así como con dependencias de las administraciones públicas Federal, Estatal, Municipales y con los sectores privado y social;
9. Promover la cultura científica y tecnológica;
10. Realizar las funciones de vinculación con los sectores público, privado, y social, para contribuir al desarrollo tecnológico y social de la comunidad, y
11. Cumplir con cualquier otra actividad que le permita consolidar su modelo educativo.

El patrimonio de la "Universidad" se integrará por:

1. Los ingresos que obtenga por los servicios que preste en cumplimiento de su objeto;
2. Las aportaciones, participaciones, subsidios y apoyos que le otorguen los gobiernos Federal, Estatal y Municipal, así como en general, las personas físicas y morales para el cumplimiento de su objeto;
3. Los legados, herencia y donaciones, otorgadas en su favor,
4. Los bienes muebles e inmuebles de su propiedad y los que adquiera por cualquier título legal, y
5. Las utilidades, intereses, dividendos, rendimientos, derechos y, en general todo ingreso que adquiera por cualquier título legal.

C. RESUMEN DE POLITICAS CONTABLES SIGNIFICATIVAS.

5. BASES DE PREPARACIÓN DE LOS ESTADOS FINANCIEROS

Los estados financieros están preparados bajo la normatividad vigente aplicable al Organismo, como es la Ley General de Contabilidad Gubernamental (LGCG) y los documentos emitidos por el Consejo Nacional de Armonización Contable (CONAC).

6. POLITICAS CONTABLES SIGNIFICATIVAS

1.- REGISTRO DE OPERACIONES

a) Es necesario que cada ente público cuente con un sistema de registro contable que permita al usuario identificar de forma individual el registro de las operaciones en las cuentas presupuestarias; de balance y de resultados correspondientes; así como generar registros a diferentes niveles de agrupación, para lo cual el Organismo cuenta con el sistema denominado SAACG Sistema Automatizado de Administración y Contabilidad Gubernamental, mismo que cumple con las características técnicas y permite llevar una contabilidad financiera a la par de la contabilidad presupuestal.

b) De conformidad con el Código Municipal para el estado de Coahuila y las Normas de Información Financiera Gubernamental, la Administración de la Entidad utiliza el método de registro devengado (acumulativo), esto es, el ingreso devengado, es el momento contable que se realiza cuando existe jurídicamente el derecho de cobro (modificado el 8 de agosto de 2013, para quedar como devengado-recaudado), el gasto devengado, es el momento contable que refleja el reconocimiento de una obligación de pago a favor de terceros por la recepción de conformidad de bienes, servicios y obra pública contratada; así como de las obligaciones que derivan de tratados, leyes, decretos, resoluciones y sentencias definitivas.

c) El registro de operaciones se efectúa al valor que tienen en el momento de realizarse, por lo que las cifras de los Estados Financieros no reflejan los cambios en el poder adquisitivo de la moneda de conformidad con lo establecido en la Norma de Información Financiera D-3 y la NIFG que le es correlativa.

d) La Administración del Organismo no reconoce la depreciación dentro de sus políticas contables, cuando el objetivo de esta, es distribuir de manera sistemática y razonable el costo de los activos fijos tangibles, menos el valor de desecho, si lo tienen, entre la vida útil estimada del bien.

e) La consistencia en el registro de operaciones entre entes públicos es significativa, de manera que la información financiera pueda ser comparada, así como el tratamiento contable de los registros que debe permanecer a través del tiempo, en tanto no cambie la sustancia económica de las

operaciones que la originan, así entonces, el Organismo con estricto apego a las normas de información financiera gubernamental registra el total de sus operaciones.

7. POSICIÓN EN MONEDA EXTRANJERA Y PROTECCIÓN DE RIESGO

a).- Activos en moneda extranjera- El organismo no cuenta con activos en moneda extranjera.

b).- Pasivos en moneda extranjera.- El organismo no cuenta con pasivos en moneda extranjera.

c).- Posición en moneda extranjera.- El organismo no cuenta con activos y pasivos en moneda extranjera por lo que no hay resultado por Posición en moneda extranjera.

d).-Tipo de cambio.-n/a

c).- Equivalente en moneda nacional.- n/a

8. REPORTE DEL ACTIVO

El Organismo es de nueva creación y actualmente se trabaja en la elaboración del inventario físico de bienes muebles e inmuebles que serán traspasados a la Universidad Tecnológica de Parras por parte de la Universidad Tecnológica de Coahuila y que formaran parte del patrimonio de la Entidad.

9. FIDEICOMISOS, MANDATOS Y ANÁLOGOS

El Organismo no cuenta con ningún instrumento o contrato de este tipo al 31 de diciembre de 2019.

10. REPORTE DE RECAUDACIÓN

Los ingresos del Organismo se componen de tres partidas que son las aportaciones Federales, aportaciones Estatales y los recursos propios, los propios y las aportaciones estatales han sido recaudados de manera normal y según lo presupuestado, la parte federal no ha sido enviada a la fecha.

11. INFORMACIÓN SOBRE LA DEUDA

El Organismo a la fecha no cuenta con pasivos bancarios contratados

12. CALIFICACIONES OTORGADAS

El Organismo no ha sido sujeto de análisis por ninguna calificadoradora.

13. PROCESO DE MEJORA

El organismo cuenta con controles establecidos en sus diferentes áreas para garantizar la integridad de la operación e información que genera, tales como reglamentos, procedimientos, manuales de operación, etc.

14. INFORMACIÓN POR SEGMENTOS

El organismo presenta su información financiera de forma conjunta, integrando todas las áreas que lo componen.

15. EVENTOS POSTERIORES AL CIERRE

A la fecha el Organismo no tiene considerados eventos posteriores que pudieran afectarlo económica o financieramente.

16. PARTES RELACIONADAS

El organismo no cuenta con partes relacionadas.

Bajo protesta de decir verdad declaramos que los Estados Financieros y sus notas son razonablemente correctos y son responsabilidad del emisor.



MAE ADRIANA E. VIDAL CABALLERO
RECTORA



MARY CRUZ MOLINA SALAS
DIRTO CONTABILIDAD



"2019, Año del Caudillo del Sur, Emiliano Zapata"



INFORMACIÓN CONTABLE

M) BALANZA DE COMPROBACIÓN DEL CUARTO TRIMESTRE 2019

C. 20 de noviembre #100 Col. José G. Madero, Parras de la Fuente Coahuila, C.P. 27989 (842) 422 33 13
www.utparras.edu.mx

¡Fuerte. Coahuila **es!**



UNIVERSIDAD TECNOLÓGICA DE PARRAS DE LA FUENTE
COAHUILA DE ZARAGOZA
Balanza de Comprobación del 01/Oct/2019 al 31/Diciembre/2019

Mat. Cuenta	Nombre de la cuenta	DEUDOR	ACREEDOR	DEUDOR	ACREEDOR	DEUDOR	ACREEDOR
D 1000	ACTIVO	\$6 160 369 22	\$0 00	\$20 474 609 74	\$20 710 027 22	\$7 925 001 74	\$0 00
D 1100	ACTIVO CIRCULANTE	\$110 685 28	\$0 00	\$20 474 609 74	\$20 710 027 22	\$475 617 85	\$0 00
D 1110	EFFECTIVO Y EQUIVALENTES	\$475 243 65	\$0 00	\$13 306 686 08	\$13 539 186 24	\$242 743 49	\$0 00
D 1112	BANCOS/TESORERIA	\$475 243 65	\$0 00	\$13 306 686 08	\$13 539 186 24	\$242 743 49	\$0 00
D 1126	DERECHOS A RECIBIR EFECTIVO	\$235 441 63	\$0 00	\$7 186 273 86	\$7 170 640 96	\$232 674 31	\$0 00
D 1122	CUENTAS POR COBRAR A CORTO	\$0 00	\$0 00	\$6 665 149 53	\$6 665 149 53	\$0 00	\$0 00
D 1123	DEUDORES DIVERSOS POR	\$209 434 42	\$0 00	\$497 727 12	\$482 732 02	\$224 289 52	\$0 00
D 1129	OTROS DERECHOS A RECIBIR	\$25 007 21	\$0 00	\$1 367 01	\$22 869 43	\$1 484 79	\$0 00
D 1200	ACTIVO NO CIRCULANTE	\$7 449 383 94	\$0 00	\$0 00	\$0 00	\$7 449 383 94	\$0 00
D 1210	BIENES INMUEBLES	\$43 312 70	\$0 00	\$0 00	\$0 00	\$43 312 70	\$0 00
D 1219	OTROS BIENES INMUEBLES	\$43 312 70	\$0 00	\$0 00	\$0 00	\$43 312 70	\$0 00
D 1240	BIENES MUEBLES	\$6 690 060 97	\$0 00	\$0 00	\$0 00	\$6 690 060 97	\$0 00
D 1241	MOBILIARIO Y EQUIPO DE	\$4 218 435 78	\$0 00	\$0 00	\$0 00	\$4 218 435 78	\$0 00
D 1242	MOBILIARIO Y EQUIPO	\$698 629 84	\$0 00	\$0 00	\$0 00	\$698 629 84	\$0 00
D 1243	EQUIPO E INSTRUMENTAL MEDICO	\$4 549 00	\$0 00	\$0 00	\$0 00	\$4 549 00	\$0 00
D 1244	Vehículos y Equipo de Transporte	\$65 000 00	\$0 00	\$0 00	\$0 00	\$65 000 00	\$0 00
D 1249	MAQUINARIA, OTROS EQUIPOS Y	\$1 591 988 08	\$0 00	\$0 00	\$0 00	\$1 591 988 08	\$0 00
D 1248	ACTIVOS BIOLÓGICOS	\$333 258 13	\$0 00	\$0 00	\$0 00	\$333 258 13	\$0 00
D 1250	ACTIVOS INTANGIBLES	\$548 210 33	\$0 00	\$0 00	\$0 00	\$548 210 33	\$0 00
D 1251	SOFTWARE	\$235 963 67	\$0 00	\$0 00	\$0 00	\$235 963 67	\$0 00
D 1254	LICENCIAS	\$310 246 66	\$0 00	\$0 00	\$0 00	\$310 246 66	\$0 00
A 2000	PASIVO	\$0 00	\$3 001 307 68	\$8 046 515 64	\$7 710 187 71	\$0 00	\$3 222 879 72
A 2100	PASIVO CIRCULANTE	\$0 00	\$3 001 307 68	\$8 046 515 64	\$7 710 187 71	\$0 00	\$3 222 879 72
A 2110	CUENTAS POR PAGAR A CORTO	\$0 00	\$1 500 256 74	\$7 875 825 75	\$7 326 827 25	\$0 00	\$1 000 247 24
A 2111	SERVICIOS PERSONALES POR	\$0 00	\$0 00	\$4 054 697 38	\$4 036 500 24	\$0 00	\$1 657 89
A 2112	PROVEEDORES POR PAGAR A	\$0 00	\$5 760 01	\$2 320 648 88	\$2 494 028 88	\$0 00	\$0 01
A 2117	RETENCIONES Y	\$0 00	\$1 543 745 77	\$1 189 566 67	\$642 690 51	\$0 00	\$267 639 37
A 2119	OTRAS CUENTAS POR PAGAR A	\$0 00	\$750 00	\$150 724 64	\$150 724 64	\$0 00	\$750 00
A 2170	PROVISIONES A CORTO PLAZO	\$0 00	\$1 511 061 91	\$172 679 89	\$364 368 46	\$0 00	\$1 722 732 48
A 2179	OTRAS PROVISIONES A CORTO	\$0 00	\$1 511 061 91	\$172 679 89	\$364 368 46	\$0 00	\$1 722 732 48
A 3000	HACIENDA PÚBLICA PATRIMONIO	\$0 00	\$8 092 432 11	\$0 00	\$1 803 00	\$0 00	\$6 094 035 11
A 3100	HACIENDA PÚBLICA PATRIMONIO	\$0 00	\$8 504 117 81	\$0 00	\$0 00	\$0 00	\$8 504 117 81
A 3120	CONDICIONES DE CAPITAL	\$0 00	\$8 504 117 81	\$0 00	\$0 00	\$0 00	\$8 504 117 81
A 3200	HACIENDA PÚBLICA PATRIMONIO	\$0 00	\$411 665 70	\$0 00	\$1 603 00	\$0 00	\$410 062 70
A 3210	RESULTADOS DEL EJERCICIO	\$0 00	\$0 00	\$0 00	\$0 00	\$0 00	\$0 00
A 3220	RESULTADOS DE EJERCICIOS	\$0 00	\$286 653 94	\$0 00	\$0 00	\$0 00	\$286 653 94
A 3230	RECTIFICACIONES DE	\$0 00	\$145 031 76	\$0 00	\$1 603 00	\$0 00	\$143 428 76
A 3252	CAMBIO POR ERRORES	\$0 00	\$145 031 76	\$0 00	\$1 603 00	\$0 00	\$143 428 76
A 4000	INGRESOS Y OTROS BENEFICIOS	\$0 00	\$11 240 201 59	\$0 00	\$6 665 149 53	\$0 00	\$17 905 371 12
A 4100	INGRESOS DE GESTION	\$0 00	\$2 223 291 80	\$0 00	\$526 990 00	\$0 00	\$2 750 281 80
A 4170	INGRESOS POR VENTA DE BIENES	\$0 00	\$2 223 291 80	\$0 00	\$526 990 00	\$0 00	\$2 750 281 80
A 4173	INGRESOS POR VENTA DE BIENES	\$0 00	\$2 223 291 80	\$0 00	\$526 990 00	\$0 00	\$2 750 281 80
A 4200	PARTICIPACIONES	\$0 00	\$9 016 909 79	\$0 00	\$6 138 179 53	\$0 00	\$15 155 089 32
A 4210	PARTICIPACIONES Y	\$0 00	\$9 016 909 79	\$0 00	\$6 138 179 53	\$0 00	\$15 155 089 32
A 4213	CONVENIOS	\$0 00	\$9 016 909 79	\$0 00	\$6 138 179 53	\$0 00	\$15 155 089 32
D 5000	GASTOS Y OTRAS PERDIDAS	\$12 213 672 13	\$0 00	\$6 663 512 08	\$0 00	\$16 797 384 21	\$0 00
D 5100	GASTOS DE FUNDONAMIENTO	\$12 213 672 13	\$0 00	\$6 663 512 08	\$0 00	\$16 797 384 21	\$0 00
D 5110	SERVICIOS PERSONALES	\$8 747 049 81	\$0 00	\$4 028 535 24	\$0 00	\$12 763 404 05	\$0 00
D 5111	REMUNERACIONES AL PERSONAL	\$7 091 437 37	\$0 00	\$2 434 375 56	\$0 00	\$6 525 812 93	\$0 00
D 5112	REMUNERACIONES AL PERSONAL I	\$335 188 38	\$0 00	\$167 832 01	\$0 00	\$52 598 37	\$0 00
D 5113	REMUNERACIONES ADICIONALES	\$267 672 61	\$0 00	\$398 621 90	\$0 00	\$1 247 294 53	\$0 00
D 5114	SEGURIDAD SOCIAL	\$810 048 36	\$0 00	\$384 335 88	\$0 00	\$1 223 364 26	\$0 00
D 5115	OTRAS PRESTACIONES SOCIALES	\$198 724 89	\$0 00	\$71 389 87	\$0 00	\$270 114 76	\$0 00
D 5120	MATERIALES Y SUMINISTROS	\$563 113 40	\$0 00	\$225 476 48	\$0 00	\$968 589 68	\$0 00
D 5121	MATERIALES DE ADMINISTRACION	\$259 126 49	\$0 00	\$52 867 73	\$0 00	\$311 797 22	\$0 00
D 5122	ALIMENTOS Y UTENSILIOS	\$204 670 25	\$0 00	\$119 688 26	\$0 00	\$324 369 51	\$0 00
D 5123	MATERIAS PRIMAS Y MATERIALES	\$20 389 10	\$0 00	\$0 00	\$0 00	\$20 389 10	\$0 00
D 5124	MATERIALES Y ARTICULOS DE	\$65 052 19	\$0 00	\$14 705 67	\$0 00	\$79 707 76	\$0 00
D 5125	PRODUCTOS QUÍMICOS	\$29 542 52	\$0 00	\$60 98	\$0 00	\$30 141 08	\$0 00
D 5126	COMBUSTIBLES, LUBRICANTES Y	\$45 304 89	\$0 00	\$11 068 36	\$0 00	\$36 313 35	\$0 00
D 5127	VESTUARIO, BLANCOS, PRENDAS	\$34 884 65	\$0 00	\$26 796 00	\$0 00	\$61 390 65	\$0 00
D 5129	HERRAMIENTAS, REFACCIONES Y	\$24 482 21	\$0 00	\$0 00	\$0 00	\$24 482 21	\$0 00
D 5130	SERVICIOS GENERALES	\$2 803 706 12	\$0 00	\$2 301 480 39	\$0 00	\$5 105 186 46	\$0 00
D 5131	SERVICIOS BÁSICOS	\$214 810 19	\$0 00	\$54 723 71	\$0 00	\$269 533 90	\$0 00
D 5132	SERVICIOS DE ALQUILERAMIENTO	\$330 327 85	\$0 00	\$803 105 93	\$0 00	\$1 137 633 78	\$0 00
D 5133	SERVICIOS PROFESIONALES	\$824 482 73	\$0 00	\$185 647 50	\$0 00	\$1 010 130 23	\$0 00
D 5134	SERVICIOS FINANCIEROS	\$71 051 67	\$0 00	\$4 644 99	\$0 00	\$75 696 66	\$0 00
D 5135	SERVICIOS DE INSTALACION	\$252 689 21	\$0 00	\$487 437 48	\$0 00	\$710 126 79	\$0 00
D 5136	SERVICIOS DE COMUNICACION	\$26 328 94	\$0 00	\$88 894 20	\$0 00	\$64 209 11	\$0 00
D 5137	SERVICIOS DE TRASLADO Y	\$334 425 88	\$0 00	\$143 801 07	\$0 00	\$478 226 95	\$0 00
D 5138	SERVICIOS OFICIALES	\$653 994 02	\$0 00	\$294 292 92	\$0 00	\$948 286 94	\$0 00
D 5139	OTROS SERVICIOS GENERALES	\$91 380 96	\$0 00	\$299 948 56	\$0 00	\$391 329 12	\$0 00
D 6000	CUENTAS DE ORDEN	\$0 00	\$0 00	\$62 523 267 01	\$62 523 267 01	\$0 00	\$0 00
D 8100	LEY DE INGRESOS	\$0 00	\$0 00	\$19 875 963 59	\$19 875 963 59	\$0 00	\$0 00
D 8110	LEY DE INGRESOS ESTADAL	\$15 968 075 65	\$0 00	\$0 00	\$0 00	\$15 968 075 65	\$0 00
D 8120	LEY DE INGRESOS POR	\$0 00	\$14 967 499 66	\$6 665 169 53	\$6 445 654 53	\$0 00	\$14 040 104 96
A 8130	MODIFICACIONES A LA LEY DE	\$10 219 625 92	\$0 00	\$6 645 614 53	\$0 00	\$16 865 490 45	\$0 00
A 8140	LEY DE INGRESOS DEVENGADA	\$0 00	\$0 00	\$6 665 169 53	\$6 665 169 53	\$0 00	\$0 00
A 8150	LEY DE INGRESOS RECAUDADA	\$0 00	\$11 240 201 59	\$0 00	\$6 665 169 53	\$0 00	\$17 905 371 12
A 8200	PRESUPUESTO DE EGRESOS	\$0 00	\$0 00	\$42 547 273 42	\$42 547 273 42	\$0 00	\$0 00
A 8210	PRESUPUESTO DE EGRESOS	\$0 00	\$15 968 075 65	\$6 544 30	\$0 00	\$0 00	\$15 981 521 65
D 8220	PRESUPUESTO DE EGRESOS POR	\$1 746 746 50	\$0 00	\$9 484 667 46	\$13 173 727 07	\$25 7 683 46	\$0 00
A 8230	MODIFICACIONES AL	\$0 00	\$0 00	\$6 611 672 85	\$9 484 667 46	\$0 00	\$3 372 792 15
D 8240	PRESUPUESTO DE EGRESOS	\$4 400 00	\$0 00	\$6 381 354 22	\$6 383 512 08	\$2 637 14	\$0 00
D 8260	PRESUPUESTO DE EGRESOS	\$0 00	\$0 00	\$6 663 512 08	\$6 383 512 08	\$0 00	\$0 00
D 8280	PRESUPUESTO DE EGRESOS	\$0 00	\$0 00	\$6 163 512 08	\$5 981 054 21	\$1 657 97	\$0 00
D 8270	PRESUPUESTO DE EGRESOS	\$12 228 632 00	\$0 00	\$6 155 310 21	\$0 00	\$16 792 142 21	\$0 00
		\$62 589 318 57	\$62 589 318 57	\$97 810 254 47	\$97 810 254 47	\$76 630 268 83	\$76 630 268 83

Nota 17. Bajo protesta de decir verdad las balanzas que los Estados Financieros y sus filiales son razonablemente correctos y responsabilidad del emisor

MAE ADRIANA B. VIDAL CABALLERO
 RECTORA

MARY CRUZ MOLINA SALAS
 DPTO. CONTABILIDAD



"2019, Año del Caudillo del Sur, Emiliano Zapata"



INFORMACIÓN CONTABLE

N) BALANZA DE COMPROBACIÓN DEL 01 DE ENERO AL 31 DE DICIEMBRE DE 2019



UNIVERSIDAD TECNOLÓGICA DE PARRAS DE LA FUENTE
COAHUILA DE ZARAGOZA
Balanza de Comprobación del 01/Enero/2019 al 31/Diciembre/2019

Table with 8 columns: MM, Cuenta, Nombre de la cuenta, DEUDOR, ACREEDOR, DEUDOR, ACREEDOR, DEUDOR, ACREEDOR. It lists various financial accounts and their balances.

Nota 17. Bajo protesta de decir verdad certificamos que los Estados Financieros y sus Notas son razonablemente correctos y responsabilidad del emisor

MAE ADRIANA E. VIDAL CABALLERO
RECTORA

MARY CRUZ MOLINA SALAS
DIR. CONTABILIDAD

SEP



"2019, Año del Candillo del Sur, Emiliano Zapata"

UTP
UNIVERSIDAD DE TRANSISTOS
TECNOLOGÍAS Y CIENCIAS

INFORMACIÓN CONTABLE

D) INFORME O DICTAMEN DE LOS PROFESIONALES DE AUDITORIA INDEPENDIENTES O, EN SU CASO, UNA DECLARATORIA DE LAS INSTANCIAS DE CONTROL COMPETENTES



C.P. VICENTE MIRELES S.
CONTADORES Y AUDITORES

MAE. ADRIANA ELIZABETH VIDAL CABALLERO
RECTORA DE LA UNIVERSIDAD TECNOLÓGICA DE PARRAS DE LA FUENTE, COAH.
C. TERESA GUAJARDO BERLANGA
SECRETARIA DE FISCALIZACIÓN Y RENDICIÓN DE CUENTAS DEL ESTADO DE COAHUILA
C. DIP. MARCELO DE JESÚS TORRES COFIÑO
PRESIDENTE DE LA JUNTA DE GOBIERNO DEL H. CONGRESO DEL ESTADO DE COAHUILA

Introducción

Hemos examinado el cumplimiento en materia de emisión, recepción y almacenaje de los Comprobantes Fiscales Digitales por Internet de la **UNIVERSIDAD TECNOLÓGICA DE PARRAS DE LA FUENTE, COAH.**, con base en la legislación y normativa fiscal aplicable, durante el periodo comprendido del 01 de octubre al 31 de diciembre de 2019; señalando que la administración de la entidad es responsable de dar cumplimiento a dichos requerimientos normativos y legales. Nuestra responsabilidad consiste en expresar una opinión acerca del cumplimiento de los requerimientos descritos.

Alcance

El examen se realizó de acuerdo con las Normas para Atestiguar emitidas por el Instituto Mexicano de Contadores Públicos, con base en el análisis del cumplimiento en materia de emisión, recepción y almacenaje de los Comprobantes Fiscales Digitales por Internet por parte de la entidad. Consideramos que nuestro examen proporciona una base razonable para emitir una opinión.

Opinión

En nuestra opinión, la entidad dio cumplimiento en todos los aspectos importantes en materia de emisión, recepción y almacenaje de los Comprobantes Fiscales Digitales por Internet por el periodo comprendido del 01 de octubre al 31 de diciembre de 2019.

CP Vicente Mireles Sepúlveda

CPC Vicente Mireles S.
Niños Héroes 166 Sur Col. Centro TRC
Ced. Profesional 1663138
Registro ASE-RPI-010-2017
Torreón Coahuila a 14 de enero de 2020



C.P. VICENTE MIRELES S.
CONTADORES Y AUDITORES

MAE. ADRIANA ELIZABETH VIDAL CABALLERO
RECTORA DE LA UNIVERSIDAD TECNOLÓGICA DE PARRAS DE LA FUENTE, COAH.
C. TERESA GUJARDO BERLANGA
SECRETARIA DE FISCALIZACIÓN Y RENDICIÓN DE CUENTAS DEL ESTADO DE COAHUILA
C. DIP. MARCELO DE JESÚS TORRES COFIÑO
PRESIDENTE DE LA JUNTA DE GOBIERNO DEL H. CONGRESO DEL ESTADO DE COAHUILA

Introducción

Hemos examinado la situación que guarda el control interno institucional de la **UNIVERSIDAD TECNOLÓGICA DE PARRAS DE LA FUENTE, COAH.**, con base en el Marco Integrado de Control Interno emitido por el Sistema Nacional de Fiscalización, durante el periodo comprendido del 01 de octubre al 31 de diciembre de 2019, señalando que la administración de la entidad es responsable de dar cumplimiento a dichos requerimientos normativos y legales. Nuestra responsabilidad consiste en expresar una opinión acerca del cumplimiento de los requerimientos descritos.

Alcance

El examen se realizó de acuerdo con las Normas para Atestiguar emitidas por el Instituto Mexicano de Contadores Públicos, con base en el análisis del cumplimiento del Marco Integrado de Control Interno por parte de la entidad. Consideramos que nuestro examen proporciona una base razonable para emitir una opinión.

Limitaciones inherentes

Debido a las limitaciones inherentes en cualquier control interno, los errores o fraudes pueden ocurrir y no ser detectados. Asimismo, las proyecciones de cualquier evaluación de control interno a una fecha posterior de la revisión están sujetas al riesgo de que los procedimientos puedan llegar a ser inadecuados debido a los cambios de circunstancias, o a que el grado de cumplimiento de los procedimientos pueda deteriorarse.

Opinión

En nuestra opinión, la entidad dio cumplimiento, en todos los aspectos importantes, al Marco Integrado de Control Interno por el periodo comprendido del 01 de octubre al 31 de diciembre de 2019, y el control interno institucional ofrece una seguridad razonable, en todos los aspectos importantes.

CP Vicente Mireles Sepúlveda

CPC Vicente Mireles S.
Niños Héroes 166 Sur Col. Centro TRC
Ced. Profesional 1663138
Registro ASE-RPI-010-2017
Torreón Coahuila a 14 de enero de 2020



C.P. VICENTE MIRELES S.
CONTADORES Y AUDITORES

Dictamen Contable

MAE. ADRIANA ELIZABETH VIDAL CABALLERO
RECTORA DE LA UNIVERSIDAD TECNOLÓGICA DE PARRAS DE LA FUENTE, COAH.
C. TERESA GUJARDO BERLANGA
SECRETARIA DE FISCALIZACIÓN Y RENDICIÓN DE CUENTAS DEL ESTADO DE COAHUILA
C. DIP. MARCELO DE JESUS TORRES COFIÑO
PRESIDENTE DE LA JUNTA DE GOBIERNO DEL H. CONGRESO DEL ESTADO DE COAHUILA

Hemos auditado los estados financieros de la **UNIVERSIDAD TECNOLÓGICA DE PARRAS DE LA FUENTE, COAH.** que comprenden el estado de situación financiera e informe sobre pasivos contingentes al 31 de diciembre de 2019, el estado de actividades, estado de variación en la hacienda pública, estado de cambios en la situación financiera, estado de flujos de efectivo, estado analítico del activo, estado analítico de la deuda y otros pasivos, correspondientes al ejercicio terminado en dicha fecha, así como las notas explicativas de los estados financieros (desglose, memoria y gestión administrativa) que incluyen un resumen de las políticas contables significativas.

En nuestra opinión, los estados financieros contables adjuntos presentan razonablemente, en todos los aspectos materiales, la situación financiera del ente público al 31 de diciembre de 2019, así como de sus resultados, flujos de efectivo y la demás información contable correspondientes al ejercicio terminado en dicha fecha, de conformidad con la Ley General de Contabilidad Gubernamental y los acuerdos normativos emitidos por el Consejo Nacional de Armonización Contable (CONAC).

Hemos llevado a cabo nuestra auditoría de conformidad con las Normas Profesionales de Auditoría del Sistema Nacional de Fiscalización (NPASNF). Nuestras responsabilidades de acuerdo con dichas normas se describen más adelante en la sección *responsabilidades del auditor en relación con la auditoría de los estados financieros contables de nuestro informe*. Somos independientes del ente público de conformidad con el Código de Ética junto con los requerimientos de ética que son aplicables a nuestra auditoría de los estados financieros y hemos cumplido las demás responsabilidades de ética de conformidad con esos requerimientos y con el Código de Ética Profesional del Sistema Nacional de Fiscalización (SNF). Consideramos que la evidencia de auditoría que hemos obtenido proporciona una base suficiente y adecuada para nuestra opinión.

Las cuestiones clave de la auditoría son aquellas cuestiones que, según nuestro juicio profesional, han sido de la mayor significatividad en nuestra auditoría de los estados financieros del periodo actual. Estas cuestiones han sido tratadas en el contexto de nuestra auditoría de los estados financieros contables en su conjunto y en la formación de nuestra opinión sobre estos, y no expresamos una opinión por separado sobre esas cuestiones.

La dirección de la entidad es responsable de la otra información. La otra información comprende la información incluida en el Informe de Avance de Gestión Financiera del cuarto trimestre de 2019, pero no incluye los estados financieros contables y presupuestarios ni nuestro informe de auditoría correspondiente.

Nuestra opinión sobre los estados financieros no cubre la otra información y no expresamos ninguna forma de conclusión que proporcione un grado de seguridad sobre esta.

En relación con nuestra auditoría de los estados financieros, nuestra responsabilidad es la de leer la otra información y, al hacerlo, considerar si existe una incongruencia material entre la otra información y los



C.P. VICENTE MIRELES S.
CONTADORES Y AUDITORES

estados financieros o el conocimiento obtenido por nosotros en la auditoría o si parece que existe una incorrección material en la otra información por algún otro motivo.

Si, basándonos en el trabajo que hemos realizado, concluimos que existe una incorrección material en esta otra información, estamos obligados a informar de ello. Hemos concluido que no existe una incorrección material en la otra información.

Responsabilidades de la dirección y de los responsables del gobierno de la entidad en relación con los estados financieros

La dirección es responsable de la preparación y presentación razonable de los estados financieros adjuntos de conformidad con la Ley General de Contabilidad Gubernamental y los acuerdos normativos emitidos por el CONAC, y del control interno que la dirección considere necesario para permitir la preparación de estados financieros contables libres de incorrección material, debida a fraude o error.

En la preparación de los estados financieros contables, la dirección es responsable de la valoración de la capacidad del ente público de existencia permanente, revelando, según corresponda, las cuestiones relacionadas con la existencia permanente y utilizando el postulado básico de contabilidad gubernamental existencia permanente excepto por disposición legal en la que se especifique lo contrario, o bien no exista otra alternativa realista.

Los responsables del gobierno del ente público son responsables de la supervisión del proceso de información financiera del ente.

Responsabilidades del auditor en relación con la auditoría de los estados financieros

Nuestros objetivos son obtener una seguridad razonable de que los estados financieros contables en su conjunto están libres de incorrección material, debida a fraude o error, y emitir un informe de auditoría que contiene nuestra opinión. Seguridad razonable es un alto grado de seguridad, pero no garantiza que una auditoría realizada de conformidad con las NPASNF siempre detecte una incorrección material cuando existe. Las incorrecciones pueden deberse a fraude o error y se consideran materiales si, individualmente o de forma agregada, puede preverse razonablemente que influyan en las decisiones económicas que los usuarios toman basándose en los estados financieros.

CP Vicente Mireles Sepulveda

CPC Vicente Mireles S
Niños Héroes 166 Sur Col. Centro TRC
Ced. Profesional 1663138
Registro ASE-RPI-010-2017
Torreón Coahuila a 14 de enero de 2020



C.P. VICENTE MIRRELLS S.
CONTADORES Y AUDITORES

Dictamen Presupuestario

MAE. ADRIANA ELIZABETH VIDAL CABALLERO
RECTORA DE LA UNIVERSIDAD TECNOLÓGICA DE PARRAS DE LA FUENTE, COAH.
C. TERESA GUAJARDO BERLANGA
SECRETARIA DE FISCALIZACIÓN Y RENDICIÓN DE CUENTAS DEL ESTADO DE COAHUILA
C. DIP. MARCELO DE JESÚS TORRES COFIÑO
PRESIDENTE DE LA JUNTA DE GOBIERNO DEL H. CONGRESO DEL ESTADO DE COAHUILA

Hemos auditado los estados financieros de la **UNIVERSIDAD TECNOLÓGICA DE PARRAS DE LA FUENTE, COAH.**, que comprenden los estados analíticos de ingresos por clasificación económica, fuentes de financiamiento y rubros de ingresos; los estados analíticos del ejercicio del presupuesto de egresos por clasificación administrativa, económica, objeto del gasto y funcional, correspondientes al periodo del 01 de octubre al 31 de diciembre de 2019.

En nuestra opinión, los estados financieros presupuestarios adjuntos presentan razonablemente, en todos los aspectos materiales, el ejercicio del presupuesto de ingresos y egresos de la entidad, de conformidad con la Ley General de Contabilidad Gubernamental y los acuerdos normativos emitidos por el Consejo Nacional de Armonización Contable (CONAC).

Hemos llevado a cabo nuestra auditoría de conformidad con las Normas Profesionales de Auditoría del Sistema Nacional de Fiscalización (NPASNF). Nuestras responsabilidades de acuerdo con dichas normas se describen más adelante en la sección *responsabilidades del auditor en relación con la auditoría de los estados financieros presupuestarios* de nuestro informe. Somos independientes del ente público de conformidad con el Código de Ética junto con los requerimientos de ética que son aplicables a nuestra auditoría de los estados financieros y hemos cumplido las demás responsabilidades de ética de conformidad con esos requerimientos y con el Código de Ética Profesional del Sistema Nacional de Fiscalización (SNF). Consideramos que la evidencia de auditoría que hemos obtenido proporciona una base suficiente y adecuada para nuestra opinión.

Las cuestiones clave de la auditoría son aquellas cuestiones que, según nuestro juicio profesional, ha sido de la mayor significatividad en nuestra auditoría de los estados financieros del periodo actual. Estas cuestiones han sido tratadas en el contexto de nuestra auditoría de los estados financieros presupuestarios en su conjunto y en la formación de nuestra opinión sobre estos, y no expresamos una opinión por separado sobre esas cuestiones.

La dirección de la entidad es responsable de la otra información. La otra información comprende la información incluida en el Informe de Avance de Gestión Financiera del cuarto trimestre de 2019, pero no incluye los estados financieros contables y presupuestarios ni nuestro informe de auditoría correspondiente.

Nuestra opinión sobre los estados financieros no cubre la otra información y no expresamos ninguna forma de conclusión que proporcione un grado de seguridad sobre esta.

En relación con nuestra auditoría de los estados financieros, nuestra responsabilidad es la de leer la otra información y, al hacerlo, considerar si existe una incongruencia material entre la otra información y los estados financieros o el conocimiento obtenido por nosotros en la auditoría o si parece que existe una incorrección material en la otra información por algún otro motivo.



C.P. VICENTE MIRELES S.
CONTADORES Y AUDITORES

5). basándonos en el trabajo que hemos realizado, concluimos que existe una incorrección material en esta otra información; estamos obligados a informar de ello. Hemos concluido que no existe una incorrección material en la otra información.

Responsabilidades de la dirección y de los responsables del gobierno de la entidad en relación con los estados financieros

La dirección es responsable de la preparación y presentación razonable de los estados financieros adjuntos de conformidad con la Ley General de Contabilidad Gubernamental y los acuerdos normativos emitidos por el CONAC, y del control interno que la dirección considere necesario para permitir la preparación de estados financieros presupuestarios libres de incorrección material, debida a fraude o error.

En la preparación de los estados financieros presupuestarios, la dirección es responsable de la valoración de la capacidad del ente público de existencia permanente, revelando, según corresponda, las cuestiones relacionadas con la existencia permanente y utilizando el postulado básico de contabilidad gubernamental existencia permanente excepto por disposición legal en la que se especifique lo contrario, o bien no exista otra alternativa realista.

Los responsables del gobierno del ente público son responsables de la supervisión del proceso de información financiera del ente.

Responsabilidades del auditor en relación con la auditoría de los estados financieros

Nuestros objetivos son obtener una seguridad razonable de que los estados financieros presupuestarios en su conjunto están libres de incorrección material, debida a fraude o error, y emitir un informe de auditoría que contiene nuestra opinión. Seguridad razonable es un alto grado de seguridad, pero no garantiza que una auditoría realizada de conformidad con las NPASNF siempre detecte una incorrección material cuando existe. Las incorrecciones pueden deberse a fraude o error y se consideran materiales si, individualmente o de forma agregada, puede preverse razonablemente que influyan en las decisiones económicas que los usuarios toman basándose en los estados financieros.

CP Vicente Mireles Sepulveda

CPC Vicente Mireles S
Niños Héroes 166 Sur Col. Centro TRC
Ced. Profesional 1663138
Registro ASE-RPI-010-2017
Torreón Coahuila a 14 de enero de 2020



"2019, Año del Caudillo del Sur, Emiliano Zapata"



II.- INFORMACIÓN PRESUPUESTARIA

C. 20 de noviembre #100 Col. José G. Madero. Parras de la Fuente Coahuila.
C.P. 27989/ (842) 422 33 13
www.utparras.edu.mx





"2019, Año del Caudillo del Sur, Emiliano Zapata"




INFORMACIÓN PRESUPUESTARIA

A) ESTADO ANALÍTICO DE INGRESOS POR CLASIFICACIÓN ECONÓMICA DEL 01 DE ENERO AL 31 DE DICIEMBRE DE 2019

C. 20 de noviembre #100 Col. José G. Madero, Parras de la Fuente Coahuila.
C.P. 27989 / (842) 422 33 13
www.utparras.edu.mx



 UNIVERSIDAD TECNOLÓGICA DE PARRAS DE LA FUENTE Estado Analítico de Ingresos (Categorización Económica) Del 01 de Enero al 31 de Diciembre de 2019						
Clasificación Económica	Ingreso					Diferencia (8*5 - 1)
	Estimado (1)	Ampliaciones y Reducciones (2)	Modificado (3= 1 + 2)	Devengado (4)	Recaudado (5)	
1 INGRESOS	15,988,075.65	16,865,480.45	32,853,556.10	17,965,371.12	17,385,371.12	1,917,295.47
1.1 INGRESOS CORRIENTES	15,988,075.65	16,865,480.45	32,853,556.10	17,965,371.12	17,385,371.12	1,917,295.47
1.1.1 Impuestos	0	0	0	0	0	0
1.1.2 Contribuciones a la Seguridad Social	0	0	0	0	0	0
1.1.3 Contribuciones de Mejoras	0	0	0	0	0	0
1.1.4 Ganancias, Producción y Aprovechamientos Corrientes	0	0	0	0	0	0
1.1.5 Rentas de la Propiedad	0	0	0	0	0	0
1.1.6 Venta de Bienes y Servicios de Entidades del Gobierno Federal ingresos de Explotación de Entidades Empresariales	1,091,708	1,710,391	2,792,099	2,792,099	2,792,099	1,698,574
1.1.7 Subsidios y Subvenciones Recibidas por las Entidades Empresariales Públicas	0	0	0	0	0	0
1.1.8 Transferencias, Asignaciones y Donativos Corrientes Recibidas	0	0	0	0	0	0
1.1.9 Participaciones	14,906,368	15,155,090	30,061,457	15,155,090	15,155,090	248,721
1.2 INGRESOS DE CAPITAL	0	0	0	0	0	0
1.2.1 Venta (Disposición) de Activos	0	0	0	0	0	0
1.2.1.1 Venta de Activos Fijos	0	0	0	0	0	0
1.2.1.2 Venta de Objetos de Valor	0	0	0	0	0	0
1.2.1.3 Venta de Activos No Productivos	0	0	0	0	0	0
1.2.2 Demolición de Existencias	0	0	0	0	0	0
1.2.3 Incremento de la depreciación amortización extinciones y provisiones acumuladas	0	0	0	0	0	0
1.2.4 Transferencias, asignaciones y donativos de capital recibidos	0	0	0	0	0	0
1.2.5 Recuperación de inversiones financieras realizadas con fines de política	0	0	0	0	0	0
3 FINANCIAMIENTO	0	0	0	0	0	0
3.1 FUENTES FINANCIERAS	0	0	0	0	0	0
3.1.1 Generación de activos financieros	0	0	0	0	0	0
3.1.2 Incremento de pasivos	0	0	0	0	0	0
3.1.3 Incremento de patrimonio	0	0	0	0	0	0
Total	15,988,075.65	16,865,480.45	32,853,556.10	17,965,371.12	17,385,371.12	1,917,295.47
				Ingresos excedentes		

NOTA 17. Bajo protesta de decir verdad declaramos que los Estados Financieros y sus notas, son razonablemente correctos y son responsabilidad del emisor.


 MAE ADRIANA E. VIDAL CABALLERO
 RECTORA


 LIC. MARY ERIZO MOLINA SALAS
 DIRTO CONTABILIDAD



"2019, Año del Caudillo del Sur, Emiliano Zapata"



INFORMACIÓN PRESUPUESTARIA

B) ESTADO ANALÍTICO DE INGRESOS POR CLASIFICACIÓN POR FUENTES DE FINANCIAMIENTO DEL 01 DE ENERO AL 31 DE DICIEMBRE DE 2019

Estado Analítico de Ingresos Por Fuente de Financiación	Ingreso					Diferencia (6 = 5 - 1)
	Estimado	Ampliaciones y Reducciones	Modificado	Devengado	Recaudado	
	(1)	(2)	(3 = 1 + 2)	(4)	(5)	
Ingresos del Gobierno	14,908,388	15,155,089	30,063,467	15,155,089	15,154,089	249,721
Impuestos	0	0	0	0	0	0
Contribuciones de Menas	0	0	0	0	0	0
Derivados	0	0	0	0	0	0
Productos	0	0	0	0	0	0
Comercio	0	0	0	0	0	0
Capital	0	0	0	0	0	0
Apropiamientos	0	0	0	0	0	0
Comercio	0	0	0	0	0	0
Capital	0	0	0	0	0	0
Participaciones y Aportaciones	14,908,388	15,155,089	30,063,467	15,155,089	15,155,089	249,721
Transferencias, Asignaciones, Subsidios y Otras Ayudas	0	0	0	0	0	0
Ingresos de Organismos y Empresas	1,081,708	1,710,391	2,792,099	2,790,282	2,790,282	1,666,574
Cuentas y Aportaciones de Seguridad Social	0	0	0	0	0	0
Ingresos por Ventas de Bienes y Servicios	1,081,708	1,710,391	2,792,099	2,790,282	2,790,282	1,666,574
Transferencias, Asignaciones, Subsidios y Otras Ayudas	0	0	0	0	0	0
Ingresos derivados de financiamiento	0	0	0	0	0	0
Ingresos Derivados de Financiamiento	0	0	0	0	0	0
Total	15,990,096	16,865,480	32,855,566	17,945,371	17,944,371	1,917,296
				Ingresos excedentes*		1,917,296

NOTA 17 Bajo protesta de decir verdad declaramos que los Estados Financieros y sus notas, son razonablemente correctos y son responsabilidad del emisor.

MAE ADRIANA E. VIDAL ORLANDO
SECRETARIA

LIC. MARY OLGA MOLINA SALAS
DPTO. CONTABILIDAD



"2019, Año del Caudillo del Sur, Emiliano Zapata"



INFORMACIÓN PRESUPUESTARIA

C) ESTADO ANALÍTICO DE INGRESOS POR CLASIFICACIÓN POR RUBRO DE INGRESOS DEL 01 DE ENERO AL 31 DE DICIEMBRE DE 2019


C. 20 de noviembre #100 Col. José G. Madero, Parras de la Fuente Coahuila.
C.P. 27969 / (842) 422 33 13
www.utparras.edu.mx

¡Fuerte Coahuila es!

Rubro de Ingresos	Ingreso					Diferencia
	Estimado	Ampliaciones y Reducciones	Modificado	Devengado	Recaudado	
	(1)	(2)	(3= 1 + 2)	(4)	(5)	
Impuestos			0			0
Cuotas y Aportaciones de Seguridad Social	0	0	0	0	0	0
Contribuciones de Mejoras	0	0	0	0	0	0
Derechos	0	0	0	0	0	0
Productos	0	0	0	0	0	0
Corriente	0	0	0	0	0	0
Capital	0	0	0	0	0	0
Aprovechamientos	0	0	0	0	0	0
Corriente	0	0	0	0	0	0
Capital	0	0	0	0	0	0
Ingresos por Ventas de Bienes y Servicios	1,081,708	1,710,391	2,792,099	2,750,262	2,750,262	1,668,574
Participaciones y Aportaciones	14,906,368	15,155,059	30,061,457	15,155,069	15,155,069	248,721
Transferencias, Asignaciones, Subsidios y Otras Ayudas	0	0	0	0	0	0
Ingresos Derivados de Financiamientos	0	0	0	0	0	0
Total	15,988,076	16,865,480	32,853,556	17,905,371	17,905,371	
				Ingresos excedentes*		1,917,295

NOTA 17 Bajo protesta de decir verdad declaramos que los Estados Financieros y sus notas, son razonablemente correctos y son responsabilidad del emisor


MAE ADRIANA E. VIDAL CARRILERO
RECTORA


LIC. MARY CRUZ MOLINA SALAS
DPTO. CONTABILIDAD



"2019, Año del Caudillo del Sur, Emiliano Zapata"



INFORMACIÓN PRESUPUESTARIA

D) ESTADO ANALÍTICO DE EGRESOS POR CLASIFICACIÓN ADMINISTRATIVA DEL 01 DE ENERO AL 31 DE DICIEMBRE DE 2019

Concepto	Egresos					Subejercicio
	Aprobado	Ampliaciones/ (Reducciones)	Modificado	Devengado	Pagado	
	1	2	3 = (1 + 2)	4	5	
100 UNIVERSIDAD TECNOLÓGICA DE PARRAS DE LA FUENTE	\$15,981,532	\$3,072,795	\$19,054,327	\$18,800,344	\$18,792,142	\$253,983
101 RECTORIA	\$242,000	\$015,539	\$757,539	\$677,048	\$677,048	\$80,491
102 DIRECCION ACADÉMICA	\$79,855	\$1,080,000	\$1,159,801	\$1,122,238	\$1,122,238	\$37,622
103 ADMINISTRACION Y FINANZAS	\$15,803,722	\$82,165	\$15,521,358	\$15,391,715	\$15,383,513	\$128,643
104 PLANEACION	\$0	\$32,414	\$32,414	\$32,414	\$32,414	\$0
105 SERVICIOS ESCOLARES	\$5,500	\$1,111,887	\$1,117,487	\$1,115,756	\$1,115,756	\$1,731
106 SITE	\$11,000	\$180,262	\$191,262	\$186,767	\$186,767	\$4,495
107 VINCULACION	\$39,454	\$234,962	\$274,407	\$274,407	\$274,407	\$0
Total del Gasto	\$15,981,532	\$3,072,795	\$19,054,327	\$18,800,344	\$18,792,142	\$253,983

NOTA 17. Bajo protesta de decir verdad declaramos que los Estados Financieros y sus notas son razonablemente correctos y son responsabilidad del emisor.


 MAE ADRIÁNNE VIDUA CABALLERO
 RECTORA


 MARY CRUZ MOCIÑA GALAS
 DIR. CONTABILIDAD



"2019, Año del Caudillo del Sur, Emiliano Zapata"



INFORMACIÓN PRESUPUESTARIA

E) ESTADO ANALÍTICO DEL EJERCICIO DEL PRESUPUESTO DE EGRESOS POR CLASIFICACIÓN ECONÓMICA DEL 01 DE ENERO AL 31 DE DICIEMBRE DE 2019

Concepto	Egresos					Subejercicio 6 = (3 - 4)
	Aprobado	Ampliaciones/ (Reducciones)	Modificado	Devengado	Pagado	
	1	2	3 = (1 + 2)	4	5	
Gasto Corriente	15,981,532	3,069,835	19,051,367	18,797,384	18,789,182	253,983
Gasto de Capital	0	2,960	2,960	2,960	2,960	0
Amortización de la Deuda y Disminución de Pasivos	0	0	0	0	0	0
Pensiones y Jubilaciones	0	0	0	0	0	0
Participaciones	0	0	0	0	0	0
Total del Gasto	15,981,531.65	3,072,795.13	19,054,326.78	18,800,344.18	18,792,142.21	253,982.66

NOTA 17. Bajo protesta de decir verdad declaramos que los Estados Financieros y sus notas son razonablemente correctos y son responsabilidad del emisor.


 MAE ADRIANA E. VIDAL-CABALLERO
 RECTORA


 MARY CRUZ MOLINA SALAS
 DPTO. CONTABILIDAD

SEP



"2019, Año del Caudillo del Sur, Emiliano Zapata"

UTP
UNIVERSIDAD DE PARRAS DE LA FUENTE
TECNOLOGÍAS • POLÍTICAS

INFORMACIÓN PRESUPUESTARIA

F) ESTADO ANALÍTICO DEL EJERCIO DEL PRESUPUESTO DE EGRESOS POR CLASIFICACIÓN POR OBJETO DE GASTO DEL 01 DE ENERO AL 31 DE DICIEMBRE DE 2019

C. 20 de noviembre #100 Col. José G. Madero, Parras de la Fuente Coahuila.
C.P. 279897 (842) 422 33 13
www.utparras.edu.mx

**iFuerte,
Coahuila | es!**

Bienes Muebles, Inmuebles e Intangibles	0.00	2,959.97	2,959.97	2,959.97	2,959.97	0.00
Mobiliario y Equipo de Administración	0.00	0.00	0.00	0.00	0.00	0.00
Mobiliario y Equipo Educativo e Recreativo	0.00	0.00	0.00	0.00	0.00	0.00
Equipo e Instrumental Médico e de Laboratorio	0.00	0.00	0.00	0.00	0.00	0.00
Vehículos y Equipo de Transporte	0.00	0.00	0.00	0.00	0.00	0.00
Equipo de Defensa y Seguridad	0.00	0.00	0.00	0.00	0.00	0.00
Máquinas, Otros Equipos e Instrumentos	0.00	2,959.97	2,959.97	2,959.97	2,959.97	0.00
Activos Biológicos	0.00	0.00	0.00	0.00	0.00	0.00
Bienes Inmuebles	0.00	0.00	0.00	0.00	0.00	0.00
Activos Intangibles	0.00	0.00	0.00	0.00	0.00	0.00
Inversión Pública	0.00	0.00	0.00	0.00	0.00	0.00
Otra Pública en Bienes de Capital Público	0.00	0.00	0.00	0.00	0.00	0.00
Otra Pública en Bienes Públicos	0.00	0.00	0.00	0.00	0.00	0.00
Proyectos Productivos e Acciones de Fomento	0.00	0.00	0.00	0.00	0.00	0.00
Inversiones Financieras y Otras Provisiones	0.00	0.00	0.00	0.00	0.00	0.00
Inversiones Para el Fomento de Actividades Productivas	0.00	0.00	0.00	0.00	0.00	0.00
Acciones y Participaciones de Capital	0.00	0.00	0.00	0.00	0.00	0.00
Compra de Títulos y Valores	0.00	0.00	0.00	0.00	0.00	0.00
Concesión de Préstamos	0.00	0.00	0.00	0.00	0.00	0.00
Inversiones en Fideicomisos, Mandatos y Otros Análogos	0.00	0.00	0.00	0.00	0.00	0.00
Otras Inversiones Financieras	0.00	0.00	0.00	0.00	0.00	0.00
Provisiones para Contingencias y Otras Emisiones Excepcionales	0.00	0.00	0.00	0.00	0.00	0.00
Participaciones y Aportaciones	0.00	0.00	0.00	0.00	0.00	0.00
Participaciones	0.00	0.00	0.00	0.00	0.00	0.00
Aportaciones	0.00	0.00	0.00	0.00	0.00	0.00
Comercios	0.00	0.00	0.00	0.00	0.00	0.00
Deuda Pública	0.00	0.00	0.00	0.00	0.00	0.00
Amortización de la Deuda Pública	0.00	0.00	0.00	0.00	0.00	0.00
Intereses de la Deuda Pública	0.00	0.00	0.00	0.00	0.00	0.00
Comisiones de la Deuda Pública	0.00	0.00	0.00	0.00	0.00	0.00
Gastos de la Deuda Pública	0.00	0.00	0.00	0.00	0.00	0.00
Créditos Coberturas	0.00	0.00	0.00	0.00	0.00	0.00
Apoyos Financieros	0.00	0.00	0.00	0.00	0.00	0.00
Ayudas de Emergencia Fideicomiso Antepagos (Aofa)	0.00	0.00	0.00	0.00	0.00	0.00
Total del Gasto	15,981,531.85	3,072,795.13	19,054,326.78	18,899,344.18	18,792,142.21	252,982.80

NOTA 17: Bajo protesta de decir verdad declaramos que los Estados Financieros y sus notas son razonablemente correctos y son responsabilidad del emisor.


 MAE ADRIANA E. VIDAL CASILLERO
 REGIDORA


 MARY CRUZ MOLINA SALAS
 JEFE DE CONTABILIDAD



"2019, Año del Caudillo del Sur, Emiliano Zapata"



INFORMACIÓN PRESUPUESTARIA

G) ESTADO ANALÍTICO DEL EJERCICIO DEL PRESUPUESTO DE EGRESOS POR CLASIFICACIÓN FUNCIONAL DEL 01 DE ENERO AL 31 DE DICIEMBRE DE 2019

Concepto	Egresos					Subejercicio 6 = (3 - 4)
	Aprobado	Ampliaciones/ (Reducciones)	Modificado	Devengado	Pagado	
	1	2	3 = (1 + 2)	4	5	
Gobierno	0	0	0	0	0	0
Legislación	0	0	0	0	0	0
Justicia	0	0	0	0	0	0
Coordinación de la Política de Gobierno	0	0	0	0	0	0
Relaciones Exteriores	0	0	0	0	0	0
Asuntos Financieros y Hacendarios	0	0	0	0	0	0
Seguridad Nacional	0	0	0	0	0	0
Asuntos de Orden Público y de Seguridad Interior	0	0	0	0	0	0
Otros Servicios Generales	0	0	0	0	0	0
Desarrollo Social	15,981,531.65	3,072,795.13	19,054,326.78	18,800,344.18	18,792,142.21	253,982.60
Protección Ambiental	0	0	0	0	0	0
Vivienda y Servicios a la Comunidad	0	0	0	0	0	0
Salud	0	0	0	0	0	0
Recreación, Cultura y Otras Manifestaciones Sociales	0	0	0	0	0	0
Educación	15,981,532	3,072,795	19,054,327	18,800,344	18,792,142	253,983
Protección Social	0	0	0	0	0	0
Otros Asuntos Sociales	0	0	0	0	0	0
Desarrollo Económico	0	0	0	0	0	0
Asuntos Económicos, Comerciales y Laborales en General	0	0	0	0	0	0
Agricultura, Silvicultura, Pesca y Caza	0	0	0	0	0	0
Combustibles y Energía	0	0	0	0	0	0
Mining, Manufacturas y Construcción	0	0	0	0	0	0
Transporte	0	0	0	0	0	0
Comunicaciones	0	0	0	0	0	0
Turismo	0	0	0	0	0	0
Ciencia, Tecnología e Innovación	0	0	0	0	0	0
Otras Industrias y Otros Asuntos Económicos	0	0	0	0	0	0
Otras no Clasificadas en Funciones Anteriores	0	0	0	0	0	0
Transacciones de la Deuda Pública / Crédito Financiero de la Deuda	0	0	0	0	0	0
Transferencias, Participaciones y Aportaciones entre Diferentes Niveles y Órganos	0	0	0	0	0	0
Saneamiento del Sistema Financiero	0	0	0	0	0	0
Asuntos de Ejercicios Fiscales Anteriores	0	0	0	0	0	0
Total del Gasto	15,981,531.65	3,072,795	19,054,326.78	18,800,344.18	18,792,142.21	253,982.60

NOTA 17. Bajo protesta de decir verdad declaramos que los Estados Financieros y sus notas son razonablemente correctos y son responsabilidad del emisor

MAE ADRIANA E. VIDAL CABALLERO
RECTORA

MANUEL CRUZ MOLINA SALAS
DIR. CONTABILIDAD



"2019, Año del Caudillo del Sur, Emiliano Zapata"



INFORMACIÓN PRESUPUESTARIA

H) ENDEUDAMIENTO NETO DEL 01 DE ENERO AL 31 DE DICIEMBRE DE 2019

	UNIVERSIDAD TECNOLÓGICA DE PARRAS DE LA FUENTE		
	Endeudamiento Neto		
	Del 01 de Enero al 31 de Diciembre de 2019		
Identificación de Crédito o Instrumento	Contratación/Colocación	Amortización	Endeudamiento Neto
	A	B	C = A - B
Creditos Bancarios			
			0
			0
			0
			0
			0
			0
			0
			0
Total Créditos Bancarios	0	0	0
Otros Instrumentos de Deuda			
			0
			0
			0
			0
			0
			0
			0
			0
Total Otros Instrumentos de Deuda	0	0	0
TOTAL	0	0	0

NOTA 17 Bajo protesta de decir verdad declaramos que los Estados Financieros y sus notas, son razonablemente correctos y son responsabilidad del emisor.


 MAE ADRIANA E. VIDAL CABALLERO
 RECTORA


 LIC. MARY CRUZ MOLINA SALAS
 DPTO CONTABILIDAD



"2019, Año del Caudillo del Sur, Emiliano Zapata"



INFORMACIÓN PRESUPUESTARIA

I) INTERESES DE LA DEUDA DEL 01 DE ENERO AL 31 DE DICIEMBRE DE 2019

 UNIVERSIDAD TECNOLÓGICA DE PARRAS DE LA FUENTE Intereses de la Deuda Del 01 de Enero al 31 de Diciembre de 2019		
Identificación de Crédito o Instrumento	Devengado	Pagado
Créditos Bancarios		
LA UNIVERSIDAD NO CUENTA CON CRÉDITOS BANCARIOS		
Total Créditos Bancarios	0	0
Otros Instrumentos de Deuda		
Total Otros Instrumentos de Deuda	0	0
TOTAL	0	0

NOTA 17: Bajo protesta de decir verdad declaramos que los Estados Financieros y sus notas, son razonablemente correctos y son responsabilidad del emisor

 MAE ADRIANA E. VIDAL CABALLERO
 RECTORA

 LIC. MARY CRUZ MOLINA SALAS
 DPTO. CONTABILIDAD

SEP

"2019, Año del Caudillo del Sur, Emiliano Zapata"

UTP
UNIVERSIDAD DE
TECNOLOGÍAS Y POLÍTICAS

INFORMACIÓN PRESUPUESTARIA

J) UN FLUJO DE FONDOS QUE RESUMA
TODAS LAS OPERACIONES
DEL 01 DE ENERO AL 31 DE
DICIEMBRE DE 2019

 UNIVERSIDAD TECNOLÓGICA DE PARRAS DE LA FUENTE Indicadores de Postura Fiscal (FLUJO DE FONDOS) Del 01 de Enero al 31 de Diciembre de 2019			
Concepto	Estimado	Devengado	Pagado ³
I. Ingresos Presupuestarios (I=1+2)	15,988,075.65	17,905,371.12	17,905,371.12
1. Ingresos del Gobierno de la Entidad Federativa ¹	0	0	0
2. Ingresos del Sector Paraestatal ¹	15,988,075.65	17,905,371.12	17,905,371.12
II. Egresos Presupuestarios (II=3+4)	15,981,531.65	18,800,344.18	18,792,142.21
3. Egresos del Gobierno de la Entidad Federativa ²	0	0	0
4. Egresos del Sector Paraestatal ²	15,981,531.65	18,800,344.18	18,792,142.21
III. Balance Presupuestario (Superávit o Déficit) (III = I - II)	6,544	- 894,973.06	- 886,771.09


Concepto	Estimado	Devengado	Pagado ³
III. Balance presupuestario (Superávit o Déficit)	6,544	- 894,973.06	- 886,771.09
IV. Intereses, Comisiones y Gastos de la Deuda	0	0	0
V. Balance Primario (Superávit o Déficit) (V= III - IV)	6,544	- 894,973.06	- 886,771.09

Concepto	Estimado	Devengado	Pagado ³
A. Financiamiento	0	0	0
B. Amortización de la deuda	0	0	0
C. Endeudamiento ó desendeudamiento (C = A - B)	0	0	0


1. Los Ingresos que se presentan son los ingresos presupuestarios totales sin incluir los ingresos por financiamientos. Los Ingresos del Gobierno de la Entidad Federativa corresponden a los del Poder Ejecutivo, Legislativo Judicial y Autónomos

2. Los egresos que se presentan son los egresos presupuestarios totales sin incluir los egresos por amortización. Los egresos del Gobierno de la Entidad Federativa corresponden a los del Poder Ejecutivo, Legislativo, Judicial y Órganos Autónomos

3. Para Ingresos se reportan los ingresos recaudados, para egresos se reportan los egresos pagados



MAE ADRIANA E. VIDAL CABALLERO
RECTORA



LIC. MARY CRUZ MOLINA SALAS
DIRTO. CONTABILIDAD



"2019, Año del Caudillo del Sur, Emiliano Zapata"



III.- INFORMACIÓN PROGRAMÁTICA



C. 20 de noviembre #100 Col. José G. Madero. Parras de la Fuente Coahuila. C.P. 27989 (042) 422 33 13. www.utperras.edu.mx



SEP



"2019, Año del Caudillo del Sur, Emiliano Zapata"

UTP
UNIVERSIDAD DE TECNOLOGÍA Y POLÍTICAS

INFORMACIÓN PROGRAMÁTICA

A) GASTO POR CATEGORÍA PROGRAMÁTICA DEL 01 DE ENERO AL 31 DE DICIEMBRE DE 2019

C. 20 de noviembre #100 Col. José G. Madero, Parras de la Fuente Coahuila.
C.P. 27989/ (842) 422-3313
www.tlparras.edu.mx

¡Fuerte Coahuila es!

Concepto	Egresos					Subejercicio
	Aprobado	Ampliaciones/ (Reducciones)	Modificado	Devengado	Pagado	
	1	2	3 = (1 + 2)	4	5	
Programas	15,981,532	3,072,795	19,054,327	18,800,344	18,792,142	253,983
Subsidios Sector Social y Privado o Entidades Federativas y Municipales	0	0	0	0	0	0
Subsidios a Regímenes de Operación	0	0	0	0	0	0
Otros Subsidios	0	0	0	0	0	0
Desempeño de las Funciones	15,981,532	3,072,795	19,054,327	18,800,344	18,792,142	253,983
Provisión de Servicios Públicos	15,981,532	3,072,795	19,054,327	18,800,344	18,792,142	253,983
Provisión de Bienes Públicos	0	0	0	0	0	0
Planificación, seguimiento y evaluación de políticas públicas	0	0	0	0	0	0
Protección y fomento	0	0	0	0	0	0
Regulación y supervisión	0	0	0	0	0	0
Funciones de las Fuerzas Armadas (Exclusivamente Gobierno Federal)	0	0	0	0	0	0
Específicos	0	0	0	0	0	0
Proyectos de inversión	0	0	0	0	0	0
Administrativos y de Apoyo	0	0	0	0	0	0
Apoyo al proceso presupuestario y para mejorar la eficiencia institucional	0	0	0	0	0	0
Apoyo a la función pública y al mejoramiento de la gestión	0	0	0	0	0	0
Operaciones ajenas	0	0	0	0	0	0
Compras	0	0	0	0	0	0
Delegaciones de cumplimiento de resoluciones condicionales	0	0	0	0	0	0
Devoluciones tributarias	0	0	0	0	0	0
Obligaciones	0	0	0	0	0	0
Personales y jubilaciones	0	0	0	0	0	0
Aportaciones a la seguridad social	0	0	0	0	0	0
Aportaciones a fondos de estabilización	0	0	0	0	0	0
Aportaciones a fondos de inversión y reestructura de pensiones	0	0	0	0	0	0
Programas de Gasto Federalizado (Gobierno Federal)	0	0	0	0	0	0
Gasto Federalizado:	0	0	0	0	0	0
Participaciones a entidades federales y municipales	0	0	0	0	0	0
Correspondencia deudas a socios y proveedores de la entidad	0	0	0	0	0	0
Adulces de servicios fiscales anteriores	0	0	0	0	0	0
Total del Gasto	15,981,532	3,072,795	19,054,327	18,800,344	18,792,142	253,983

NOTA 17: Bajo protesta de decir verdad declaramos que los Estados Financieros y los datos son razonablemente correctos y son responsabilidad del signatario.

MAE AGUIRRE Y VERA CARRILERO
SECRETARÍA

DR. MARY OLIVE MOLINA SALAS
DIRECTORA GENERAL DE CONTABILIDAD



"2019, Año del Caudillo del Sur, Emiliano Zapata"



INFORMACIÓN PROGRAMÁTICA

B) PROGRAMAS Y PROYECTOS DE INVERSIÓN DEL 01 DE ENERO AL 31 DE DICIEMBRE DE 2019


PROGRAMAS Y PROYECTOS DE INVERSIÓN DEL 01 DE ENERO AL 31 DE DICIEMBRE
DE 2019

A LA FECHA 31 DE DICIEMBRE DE 2019 EL ORGANISMO NO CUENTA CON NINGUN
PROGRAMA Y PROYECTOS DE INVERSIÓN, YA QUE POR EL MOMENTO NO SE
CONTEMPLA NADA EN ESE SENTIDO.

Bajo protesta de decir verdad declaramos que los Estados Financieros y sus notas son
razonablemente correctos y son responsabilidad del emisor.



MAE ADRIANA E. VIDAL CABALLERO
RECTORA



LIC. MARY CRUZ MOLINA SALAS
SPTO CONTABILIDAD



"2019, Año del Caudillo del Sur, Emiliano Zapata"





INFORMACIÓN PROGRAMÁTICA

C) INDICADORES DE RESULTADOS DEL 01 DE ENERO AL 31 DE DICIEMBRE DE 2019


C. 20 de noviembre #100 Col. José G. Madero. Parras de la Fuente Coahuila.
C.P. 27989/ (842) 422 33 13.
www.utparras.edu.mx


¡Fuerte Coahuila es!

	UNIVERSIDAD TECNOLÓGICA DE PARRAS DE LA FUENTE Indicadores de Resultados Del 1 de Octubre al 31 de Diciembre de 2019
AUTONOMÍA FINANCIERA	
1. Objetivo del indicador: conocer la capacidad que tiene la administración para cubrir los gastos de operación utilizados para proporcionar los servicios públicos en relación a la recaudación de ingresos propios.	
2. Interpretación: a mayor valor del porcentaje una mayor capacidad de cobertura de los gastos de operación.	
3. Variables componentes: IP = Ingreso Propio GC = Gasto de Operación	
4. Unidad de medida de variables componentes: pesos (\$)	
5. Fórmula: IP / GO	
6. Unidad de medida del resultado: porcentaje (%)	
7. Rango de valor: 0 a 100%	
8. Parámetros: Positivo = mayor a 55% Aceptable = 45 a 55% No aceptable = menor a 45%	


MAE ADRIANA E. VIDAL CABALLERO
RECTORA


MARY CRUZ MOLINA SALAS
DPTO CONTABILIDAD


	UNIVERSIDAD TECNOLÓGICA DE PARRAS DE LA FUENTE Indicadores de Resultados Del 1 de Octubre al 31 de Diciembre de 2019
GESTIÓN DE NÓMINA	
1. Objetivo del indicador: conocer el nivel de acercamiento del monto de los servicios personales ejercidos contra los presupuestados, y por ello la capacidad de planeación y seguimiento institucional.	
2. Interpretación: a mayor acercamiento al monto presupuestado una mejor gestión de nómina.	
3. Variables componentes: GN = Gasto de Nómina GNP = Gasto de Nómina Presupuestada	
4. Unidad de medida de variables componentes: pesos (\$)	
5. Fórmula: GN / GNP	
6. Unidad de medida del resultado: veces (múltiples)	
7. Rango de valor: 0 o más veces	
8. Parámetros: Positivo = 0.98 a 1.00 veces Aceptable = 0.97 a 1.03 veces No aceptable = mayor a 1.03 veces	



MAE ADRIANA E. VIDAL CABALLERO
RECTORA




MARY CRUZ MOLINA SALAS
DPTO CONTABILIDAD

	UNIVERSIDAD TECNOLÓGICA DE PARRAS DE LA FUENTE Indicadores de Resultados Del 1 de Octubre al 31 de Diciembre de 2019
	RESULTADO FINANCIERO
1. Objetivo del indicador: conocer el grado de equilibrio financiero en la administración de los recursos.	
2. Interpretación: a mejor resultado dentro de un parámetro preestablecido, mayor equilibrio financiero en la administración de los recursos.	
3. Variables componentes: IT = Ingresos Totales SI = Saldo Inicial ET = Egresos Totales	
4. Unidad de medida de variables componentes: pesos (\$)	
5. Fórmula: $IT + SI / ET$	
6. Unidad de medida del resultado: veces (múltiples)	
7. Rango de valor: 0 (cero) o más veces	
8. Parámetros: Positivo = 1.07 a 1.18 veces Aceptable = 1.00 a 1.06 veces No aceptable = menor a 1.00 y mayor a 1.18 veces	

MAE ADRIANA E. VIDAL GABALLERO
 RECTORA

MARY CRUZ MOLINA SALAS
 DEPTO CONTABILIDAD

	UNIVERSIDAD TECNOLÓGICA DE PARRAS DE LA FUENTE Indicadores de Resultados Del 1 de Octubre al 31 de Diciembre de 2019
	MARGEN DE SEGURIDAD
<p>1. Objetivo del indicador: conocer si el Organismo contempla para su mejor administración un fondo de contingencia para cubrir imprevistos, con una meta de aproximadamente a tres meses de nómina.</p>	
<p>2. Interpretación: a mayor frecuencia en el indicador, mayor seguridad para solventar contingencias.</p>	
<p>3. Variables componentes: AC = Activo Circulante PC = Pasivo Circulante</p>	
<p>4. Unidad de medida de variables componentes: pesos (\$)</p>	
<p>5. Fórmula: $(AC - PC) / PC$</p>	
<p>6. Unidad de medida del resultado: porcentaje (%)</p>	
<p>7. Rango de valor: 0 a 100%.</p>	
<p>8. Parámetros: Positivo = mayor a 10 hasta 35% Aceptable = 0 a 10% No aceptable = menor a 0% y mayor a 35%.</p>	



 MAE ADRIANA E. VIDAL CABALLERO
 RECTORA



 MARY CRUZ MOLINA SALAS
 DRTO. CONTABILIDAD

The logo of the Secretaría de Educación Pública (SEP) is displayed in a large, bold, black font.



"2019, Año del Caudillo del Sur, Emiliano Zapata"

The logo of the Universidad Tecnológica de Parras de la Fuente (UTP) is shown in a bold, italicized font. Below it, the text "COMISION GENERAL DE VERIFICACIONES" and "TECNOLOGIA Y POLITECNICAS" is written in a smaller font.

INFORMACIÓN PROGRAMÁTICA

D) EL CUMPLIMIENTO DE LOS
OBJETIVOS, METAS Y SATISFACCIÓN DE
NECESIDADES PROYECTADOS EN LOS
PROGRAMAS PRESUPUESTARIOS
CORRESPONDIENTES.



Universidad Tecnológica de Parras



V CONGRESO INTERNACIONAL Y VI NACIONAL DE VITIVINICULTURA AGRICULTURA 4.0

Así mismo participan alumnos de la carrera de Ingeniería de Agricultura Sustentable y docentes de la misma área en el V Congreso Internacional y VI Nacional de Vitivinicultura Agricultura 4.0, que se llevó a cabo los días 12, 13 y 14 de noviembre en la Estado de Guanajuato, siendo sede la Universidad Tecnológica de San Miguel de Allende.

PUBLICACION REVISTA CIENTÍFICA THEOREMA.

Se publica en la Revista Científica Theorema de la Universidad Tecnológica de Ciudad Juárez, el Artículo de Enoturismo Incluyente, el cual se presentó en el 4° Foro de Investigación dentro del 11° Congreso Internacional de Turismo que se llevó a cabo en la Universidad Tecnológica de Cancún, siendo los autores la Lic. Amira Denisse Portillo Ríos, la Lic. Viviana Daniela Menchaca Oria, y el Ing. Oscar Medina Espinosa.

FORO ESTATAL DE CONSULTA.

El día 29 de noviembre se participa en el Foro de Consulta del Ante Proyecto de la Ley General de Educación Superior donde se trabajó en la mesa de trabajo 2 con el tema Políticas de la Educación Superior, participando el M.C. Jesús Pachicano Gámez y el MATSI. Marco Julio Rodríguez López, el cual se llevó a cabo en el auditorio Prof. Víctor Arámbula citado en las instalaciones de la Secretaria de Educación Superior.



I Sesión Ordinaria
17 de enero de 2020



Universidad Tecnológica de Parras



ESTADÍAS.

Durante el periodo que comprende los meses de octubre a diciembre se llevó a cabo el proceso de solicitud de las estadías con las diferentes empresas locales y foráneas, y con la finalidad de apoyar a nuestros alumnos en el proceso de estadías se realizó el taller "Preparándote para la estadía" en el que participaron 73 alumnos del decimo cuatrimestre de los cinco programas educativos que ofrece nuestra universidad.

CONVENIOS

A la fecha nuestra Universidad cuenta con 75 convenios establecidos celebrados con 66 instituciones de las cuales 47 convenios son con entidades privadas y 28 convenios con entidades públicas.

Con el objeto de una coordinación interinstitucional se informa la firma de 3 convenios específicos de colaboración mutua con la SECRETARIA DE CULTURA DEL ESTADO DE COAHUILA DE ZARAGOZA firmado el día 21 de noviembre de 2019, SECRETARIA DE ECONOMÍA DEL GOBIERNO DEL ESTADO DE COAHUILA DE ZARAGOZA firmado el día 28 de octubre de 2019 y con el CENTRO DE ATENCIÓN MÚLTIPLE No. 10 del Estado De Coahuila De Zaragoza firmado el día 29 de noviembre de 2019.

UNIDADES PRODUCTIVAS VINCULADAS POR UBICACIÓN GEOGRÁFICA Y TIPO DE VINCULACIÓN.

En el periodo de referencia, se concretaron actividades de vinculación, con un total de 30 empresas e instituciones, de las cuales 100 por ciento (30 empresas) se ubican en la región sureste del Estado.

Unidades Productivas Vinculadas por Ubicación Geográfica
octubre - diciembre 2019.

UNIDADES PRODUCTIVAS POR ACTIVIDAD ECONÓMICA.

De acuerdo a la actividad económica de las unidades productivas vinculadas, 75 por ciento de ellas se dedican a la manufactura el 25 por ciento a los servicios.

Unidades Productivas Vinculadas por Actividad Económica



I Sesión Ordinaria
17 de enero de 2020

SEP

Universidad Tecnológica de Parras

Gobierno
en Estado

Coahuila

VISITAS EMPRESARIALES.

En este periodo se realizaron visitas empresariales a 19 diferentes hoteles de la localidad de los alumnos de turismo, entre ellos están el Oasis, Rincón del Montero, La Casona del Banco, Los balcones, Foggara, Mesón el Murmullo Hacienda antigua de Perote, Hotel Kuu Hacienda, Hotel Hacienda del Angel, Posada Santa Isabel algunos otros más.

CONSEJO DE VINCULACIÓN.

En cumplimiento con los lineamientos de la coordinación general y con la presencia del Ing. José Eduardo Hochmann, Director de Vinculación del Estado, en representación del Dr. Higinio González Calderón Secretario de Educación, y del Dr. Francisco Osorio Morales, Subsecretario de Educación Media y Superior, así como directivos y propietarios de las empresas de la localidad se realizó la quinta Sesión Ordinaria del Consejo de Vinculación y Pertinencia el día 13 de noviembre del presente año.

La reunión se desarrolló dando seguimiento al trabajo de los comités de Inmersión, Pertinencia, Difusión de Valores e Innovación, tratando los asuntos generales y realizando la calendarización de las reuniones del Consejo de Vinculación.

AULAS OCUPADAS.

La Universidad cuenta con 2 edificios: un laboratorio de procesos industriales y enología con celdas solares para prácticas de energía renovables, metrología, sistema de manufactura flexible, dibujo industrial, AutoCAD, Química y Enología, un aula, una sala de capacitación.

Un edificio académico con 13 aulas, un centro de cómputo, dos laboratorios de TI, una biblioteca, laboratorio de DDN, laboratorio de TUR, de acuerdo a la matrícula atendida en el periodo septiembre – diciembre 2019, se ocupa el 100 por ciento de su capacidad, en los niveles de TSU e Ingeniería, atendiendo a un total de 20 grupos, en los turnos matutino y vespertino.

UTP
UNIVERSIDAD TECNOLÓGICA DE PARRASI Sesión Ordinaria
17 de enero de 2020

SEP

Universidad Tecnológica de Parras

Gobierno
del Estado

Coahuila

EQUIPO DE CÓMPUTO PARA ALUMNOS.

Contamos con 171 equipos de cómputo para uso de los alumnos en laboratorios de especialidad e informática, resultando en 2 alumnos por computadora.

Equipo de Cómputo – Matricula.

ATENCIÓN A AUDITORIAS.

En el periodo de referencia, se han atendido en total de 22 auditorias, 11 de ellas fueron requeridas por la Auditoria Superior del Estado de Coahuila, 1 de Secretaria de Hacienda y Crédito Público, 1 Auditoria del despacho externo, 3 de Secretaria de Fiscalización de rendición de cuentas, 1 de Secretaria de Finanzas del Estado, 2 de Auditoria Superior de la Federación, 1 de Secretaria de Educación, 1 de plataforma nacional de Transparencia y 1 de ICAI estatal. Las auditorias, se han orientado a la contabilidad y administración de la Universidad.

En todas ellas se han obtenido resultados de entrega a tiempo y cierre satisfactorios. Generándose acciones de mejora en la operación del Sistema Automatizado de Administración y Contabilidad Gubernamental.

FESTEJO DEL 60° ANIVERSARIO DE LA ESCUELA NORMAL OFICIAL DORA MADERO.

Con motivo del 60° aniversario de la ENODM, el día 10 de octubre se llevó acabo un torneo de voleibol, en la cual nuestra Universidad tuvo el gusto de participar en la rama varonil, obteniendo el 1er lugar.

UTP
UNIVERSIDAD TECNOLÓGICA DE PARRAS**I Sesión Ordinaria**
17 de enero de 2020



Universidad Tecnológica de Parras



MIGRACION DE FAMILIAS TLAXCALTECAS PARA COLONIZAR EL NORTE DE MÉXICO POR ARMANDO DÍAZ DE LA MORA.

El día 15 de octubre, se llevó a cabo en el auditorio de nuestra Universidad, la conferencia "Migración de familias Tlaxcaltecas para colonizar el norte de México" impartida por el Lic. Armando Díaz de la Mora, en la cual se habló de la salida de las 400 familias tlaxcaltecas en 1571 para llegar al territorio de lo que hoy es Coahuila dentro del Festival Internacional de las Artes Julio Torri 2019.

OBRA DE TEATRO "YEITOTOL".

El día 17 de octubre, se llevó la obra de teatro "Yeitotol", a la cual acudieron nuestros estudiantes a disfrutar de una excelente puesta en escena, la cual resalta los valores de la unidad y tolerancia.

CONFERENCIA HOLLYWOOD.

El día 21 de octubre, se realizó a cabo la conferencia "Hollywood", impartida por el Dr. David Ellsworth, contando con la participación de nuestros alumnos y público en general.

PRESENTACION DEL LIBRO ALABADOS DE LA VILLA DE PATOS.

El día 21 de octubre, se realizó la presentación del libro "Alabados de la Villa de Patos" del Profesor Jorge Luis Esquivel Pérez, en el cual se abordan temas como la investigación y conservación de los patrimonios culturales inmateriales como los "alabados" en General Cepeda.

FESTIVAL DE LA MUERTE.

Se llevó a cabo con motivo de nuestras tradiciones mexicanas, el festival de la muerte, en el cual nuestra comunidad estudiantil, directivos y docentes recorrieron las principales calles de nuestra ciudad, caracterizados de diferentes oficios, para después terminar en nuestra Universidad, con la representación de la tradicional danza, exposición de altares y otros proyectos. Así mismo se sirvió pan de muerto y champurrado a todos los presentes.



I Sesión Ordinaria
17 de enero de 2020



Universidad Tecnológica de Parras



NOVIEMBRE 2019

CONFERENCIA: MES DE LOS MUERTOS.

El día 08 de noviembre se llevó a cabo la conferencia "Mes de los muertos", impartida por el Dr. David Ellsworth, en el cual estuvieron presentes alumnos y público en general.

EVENTOS CULTURALES: LOS CARDENCHEROS DE SAPIORIZ COAHUILA-DURANGO, GRUPO TAYER MUSICA REGIONAL NUEVO LEON, SUSY NAVARRO "BOLERO COAHUILA"

El día 21 de noviembre se llevó a cabo los eventos culturales: Los Cardencheros de Saporiz Coahuila-Durango, Grupo Tayer Música Regional Nuevo León, Susy Navarro "Bolero Coahuila", dentro del coloquio cultural 2019.

CONFERENCIA "TRANSPARENCIA Y ACCESO A LA INFORMACION"

El día 26 de noviembre se llevó a la conferencia "Transparencia y acceso a la Información", en la cual se les muestra a los alumnos como acceder a la información publicada en la página institucional.

CONFERENCIA Y PRESENTACION DEL LIBRO "COAHUILASURIOS"

Con gran éxito se realizó la conferencia y presentación del libro Coahuilasaurios, por el profesor e investigador M.C. Claudio de León el día 29 de noviembre en el auditorio de nuestra Universidad.



I Sesión Ordinaria
17 de enero de 2020

SEP

Universidad Tecnológica de Parras

Gobierno
del Estado**Coahuila****FESTIVAL DE LA REVOLUCION CAM #10**

Acudimos personal y alumnos al CAM 10 al festival de la revolución mexicana en la cual se presentaron tablas gimnásticas y cuadros de danza folklórica.

COLECTA EN APOYO A LA ASOCIACION NIÑOS CON LEUCEMIA A.C.

Durante los meses de octubre, noviembre y diciembre se realizó la colecta por parte de nuestros alumnos a través del servicio social Guardianes de la Salud, en apoyo a la Asociación de Niños con Leucemia A.C.

DONACION DE MEDICAMENTO A BOMBEROS Y CRUZ ROJA.

A través de los alumnos guardianes de la salud y dentro del servicio social, se realizó la donación de medicamento a Cruz Roja y Bomberos del municipio, para que ellos puedan realizar labor social con la gente que no tiene recurso para comprar su medicamento.

TRIATLON.

Participación de nuestros estudiantes en el evento deportivo Triatlón, organizado por el Hotel Rincón del Montero, apoyando como Staff y logística.

CARRERA PARRAS-BIKE.

Nuestros alumnos participación en la carrera ciclista organizada por el Hotel Rincón del Montero, apoyando como Staff y logística en las diferentes rutas marcadas.

EVENTO DE MOTOCROSS 2019.

Participación de nuestros estudiantes en el Motocross, organizado por el Hotel Rincón del Montero, apoyando como Staff y logística.

UTP
UNIVERSIDAD TECNOLÓGICA DE PARRASI Sesión Ordinaria
17 de enero de 2020

SEP




"2019, Año del Caudillo del Sur, Emiliano Zapata"

UTP
UNIVERSIDAD TECNOLÓGICA DE PARRAS DE LA FUENTE

INFORMACIÓN PROGRAMÁTICA

E) LOS RESULTADOS DE LA EVALUACIÓN DEL DESEMPEÑO DE LOS PROGRAMAS DE LA ENTIDAD FEDERATIVA ASÍ COMO LOS VINCULADOS CON RECURSOS FEDERALES TRANSFERIDOS

	UNIVERSIDAD TECNOLÓGICA DE PARRAS DE LA FUENTE Evaluación de Desempeño Del 1 de Octubre al 31 de Diciembre de 2019
---	---

AUTONOMIA FINANCIERA

EVALUACIÓN PRESUPUESTAL Y DESEMPEÑO	LOS INGRESOS SON SOLO LOS PROPIOS Y LOS GASTOS SON LOS DE OPERACIÓN O CORRIENTES			8.03%
	VARIABLES	IP	526,990.00	
		GO / GC	6,563,512.08	

GESTIÓN DE NOMINA

EVALUACIÓN PRESUPUESTAL Y DESEMPEÑO	SE REFIERE AL GASTO DEVENGADO EN EL RENGLON DE SERVICIOS PERSONALES MENOS SEGURIDAD SOCIAL, CONTRA LA PRESUPUESTADO			1.22
	VARIABLES	GN	4,036,555.24	
		GNP	3,311,059.00	

RESULTADO FINANCIERO

EVALUACIÓN PRESUPUESTAL Y DESEMPEÑO	LOS INGRESOS TOTALES SON LOS REFLEJADOS EN EL FLUJO DE EFECTIVO Y LOS EGRESOS SON LOS DEVENGADOS DEL PERIODO			1.02
	VARIABLES	IT	6,665,169.53	
		SI	-	
		ET	6,563,512.08	

MARGEN DE SEGURIDAD

EVALUACIÓN PRESUPUESTAL Y DESEMPEÑO	SE REFIERE EN ACTIVO CIRCULANTE A LOS REFLEJADO EN BALANCE Y DE PRONTA RECUPERACIÓN Y EL PASIVO AL MENOS A UN AÑO			17%
	VARIABLES	AC	475,617.80	
		PC	2,722,979.72	
		---	-	

INDICE DE REPROBACIÓN

EVALUACIÓN Y DESEMPEÑO EDUCATIVO	SE REFIERE AL APROVECHAMIENTO EDUCATIVO POR CADA UNO DE LOS PROGRAMAS QUE SE MANEJAN EN LA UNIVERISDAD POR NUMERO DE ALUMNOS			7.75
	VARIABLES	MAT inc	374	
		MAT fin	345	
		REP alum	29	

INDICE DE APROVECHAMIENTO

EVALUACIÓN Y DESEMPEÑO EDUCATIVO	SE REFIERE AL APROVECHAMIENTO EDUCATIVO POR CADA UNO DE LOS PROGRAMAS QUE SE MANEJAN EN LA UNIVERISDAD POR PROM DE CALIFICACIONES			8.80
	VARIABLES	NUM mat	10	
		SUM prom	88	

MAE ADRIANA E. VIDAL CABALLERO
RECTORA

MARY CRUZ MOLINA SALAS
DPTO CONTABILIDAD



"2019, Año del Caudillo del Sur, Emiliano Zapata"



IV.-INFORMACIÓN ADICIONAL

C. 20 de noviembre #100 Col. José G. Madero, Parras de la Fuente Coahuila.
C. P. 27989r (842) 422 33 13
www.utparras.edu.mx

¡Fuerte,
Coahuila **es!**



"2019, Año del Caudillo del Sur, Emiliano Zapata"



INFORMACIÓN ADICIONAL

A) LA RELACIÓN DE BIENES MUEBLES QUE COMPONEN EL PATRIMONIO AL 31 DE DICIEMBRE DE 2019

 UNIVERSIDAD TECNOLÓGICA DE PARRAS DE LA FUENTE Relación de Bienes Muebles que Comprenden su Patrimonio Avance de Gestión al 31 de Diciembre 2019		
Código	Descripción del Bien	Valor en libros
1241-1	Muebles de oficina y Estantería	578.713.39
1241-2	Muebles, Excepto de Oficina y Estantería	867.499.65
1241-3	Equipo de Cómputo y de Tecnologías de la Información	2.691.742.16
1241-9	Otros Mobiliarios y Equipo de Administración	120.480.55
1242-1	Equipos y Aparatos Audiovisuales	22.444.60
1242-2	Aparatos Deportivos	20.456.00
1242-3	Cameras Fotograficas y de Video	378.712.16
1242-9	Otro Mobiliario y Equipo Educativo y Recreativo	185.217.18
1243-1	Equipo Médico y de Laboratorio	4.549.00
1244-1	Vehiculos y Equipo Terrestre	65.000.00
1246-1	Maquinaria y Equipo Agropecuario	124.066.89
1246-2	Maquinaria y Equipo Industrial	3.290.33
1246-5	Equipo de Comunicación y Telecomunicación	1.464.630.87
1248-8	Árboles y Plantas	333.258.13
		6.860.060.91

Bajo protesta de decir verdad declaramos que los Estados Financieros y sus Notas son razonablemente correctos y responsabilidad del emisor

MAE ADRIANA E. VIDAL CABALLERO
RECTORA

LIC. MARY CRUZ MOLINA SALAS
DPTO. CONTABILIDAD




"2019, Año del Caudillo del Sur, Emiliano Zapata"




INFORMACIÓN ADICIONAL

B) LA RELACIÓN DE BIENES INMUEBLES QUE COMPONEN EL PATRIMONIO AL 31 DE DICIEMBRE DE 2019

 UNIVERSIDAD TECNOLÓGICA DE PARRAS DE LA FUENTE		
Relación de Bienes Inmuebles que Comprenden su Patrimonio		
Avance de Gestión Al 31 de Diciembre 2019		
Código	Descripción del Bien	Valor en libros
1239-01	Otros Bienes Inmuebles(malla ciclónica)	43,312.70
-	-	-
-	-	-

NOTA17: Bajo protesta de decir verdad declaramos que los Estados Financieros y sus Notas son razonablemente correctos y responsabilidad del emisor.


MAE ADRIANA E. VIDAL CABALLERO
RECTORA


LIC. MARY CRUZ MOLINA SALAS
DPTO. CONTABILIDAD



"2019, Año del Caudillo del Sur, Emiliano Zapata"



INFORMACIÓN ADICIONAL

C) EL REPORTE DE ESQUEMAS BURSÁTILES Y DE COBERTURAS FINANCIERAS DEL ENTE PÚBLICO

REPORTE DE ESQUEMAS BURSÁTILES Y DE COBERTURAS FINANCIERAS DEL 01 DE
ENERO AL 31 DE DICIEMBRE 2019

A LA FECHA 31 DE DICIEMBRE DE 2019 EL ORGANISMO NO CUENTA CON NINGUN INSTRUMENTO FINANCIERO DE ESTE TIPO, YA QUE POR EL MOMENTO NO SE CONTEMPLA NADA EN ESE SENTIDO.

Bajo protesta de decir verdad declaramos que los Estados Financieros y sus notas son razonablemente correctos y son responsabilidad del emisor.



MAE ADRIANA E. VIDAL CABALLERO
RECTORA



LIC MARY CRUZ MOLINA SALAS
DPTO CONTABILIDAD

SEP

SECRETARÍA DE EDUCACIÓN PÚBLICA

COAHUILA DE ZARAGOZA



"2019, Año del Caudillo del Sur, Emiliano Zapata"

UTP


UNIVERSIDAD TECNOLÓGICA DE PARRAS DE LA FUENTE

INFORMACIÓN ADICIONAL


D) LA INFORMACIÓN RESPECTO AL EJERCICIO Y DESTINO DEL GASTO FEDERALIZADO, ASI COMO RESPECTO AL REINTEGRO DE LOS RECURSOS FEDERALES NO DEVENGADOS CORRESPONDIENTES AL CUARTO TRIMESTRE 2019

C. 20 de noviembre #100 Col. José G. Madero, Parras de la Fuente Coahuila.
C.P. 27989/ (842) 422 33.13
www.utparras.edu.mx

¡Fuerte Coahuila es!

 UNIVERSIDAD TECNOLÓGICA DE PARRAS DE LA FUENTE Formato del ejercicio y destino de gasto federalizado y reintegros Avance de Gestión del 01 Octubre Al 31 de Diciembre 2019				
Programa o Fondo	Destino de los Recursos	Ejercicio		Reintegro
		DEVENGADO	PAGADO	
		0	0	0
NO APLICA				
		0	0	0
		0	0	0

NOTA 17: Bajo protesta de decir verdad declaramos que los Estados Financieros y sus Notas son razonablemente correctos y responsabilidad del emisor


 MAE ADRIANA E. VIDAL CABALLERO
 RECTORA


 LIC MARY CRUZ MOLINA SALAS
 OÍTO. CONTABILIDAD



"2019, Año del Caudillo del Sur, Emiliano Zapata"



INFORMACIÓN ADICIONAL

E) INFORME SOBRE LA SITUACION QUE GUARDAN LOS CONTRATOS DE PROYECTOS PARA PRESTACIÓN DE SERVICIOS (PPS) CORRESPONDIENTES AL CUARTO TRIMESTRE 2019

INFORME DE PROYECTOS PARA PRESTACION DE SERVICIOS (PPS)
DEL 1 DE ENERO AL 31 DE DICIEMBRE 2019

EL INFORME SOBRE LA SITUACION QUE GUARDAN LOS CONTRATOS DE PROYECTOS PARA LA PRESTACION DE SERVICIOS (PPS) CELEBRADOS Y LICITADOS POR LAS DEPENDENCIAS Y ENTIDADES ESTATALES AL AMPARO DE LA LEY DE PROYECTOS PARA PRESTACION DE SERVICIOS PARA EL ESTADO LIBRE Y SOBERANO DEL ESTADO DE COAHUILA DE ZARAGOZA Y EL AVANCE DE LOS PROYECTOS (PPS) CORRESPONDIENTES DURANTE EL PERIODO DEL 01 DE OCTUBRE AL 31 DE DICIEMBRE 2019, NO APLICA A LA UNIVERSIDAD TECNOLÓGICA DE PARRAS DE LA FUENTE, YA QUE ES EXCLUSIVO DE LA SECRETARIA DE FINANZAS DEL GOBIERNO DEL ESTADO.

Bajo protesta de decir verdad declaramos que los Estados Financieros y sus notas son razonablemente correctos y son responsabilidad del emisor.



MAE ADRIANA EL VIDAL CABALLERO
RECTORA



LIC. MARY CRUZ MOLINA SALAS
DIRTO CONTABILIDAD



"2019, Año del Caudillo del Sur, Emiliano Zapata"



INFORMACIÓN ADICIONAL

F) ARCHIVO ELECTRONICO QUE PERMITA SU USO INFORMATICO.

C. 20 de noviembre #100 Col. José G. Madero Parras de la Fuente Coahuila.
C.P. 27989/ (842) 422 33 13
www.utparras.edu.mx

¡Fuerte Coahuila **es!**



"2019, Año del Caudillo del Sur, Emiliano Zapata"



INFORMACIÓN ADICIONAL

A) RESPALDO DE INFORMACIÓN FINANCIERA DEL SISTEMA DE CONTABILIDAD FORMATO .BAK.



"2019, Año del Caudillo del Sur, Emiliano Zapata"



INFORMACIÓN ADICIONAL

B) RESPALDO DE INFORMACIÓN DEL SISTEMA DE GESTIÓN Y CONTROL DE COBRO DE LOS INGRESOS ARCHIVO .DBF. O .BAK.



"2019, Año del Caudillo del Sur, Emiliano Zapata"



INFORMACIÓN ADICIONAL

C) RESPALDO DE INFORMACIÓN DEL
SISTEMA DE NÓMINAS ARCHIVO
.DBF. O .BAK.
DEL 01 DE ENERO AL 31 DE
DICIEMBRE DE 2019



"2019, Año del Caudillo del Sur, Emiliano Zapata"



INFORMACIÓN ADICIONAL

F) RESPALDO DE INFORMACIÓN DEL SISTEMA DE GESTIÓN Y CONTROL DE LAS ADQUISICIONES Y DE LA OBRA PÚBLICA ARCHIVO .DBF. O .BAK. DEL 01 DE ENERO AL 31 DE DICIEMBRE DE 2019

ARCHIVO ELECTRONICO BAK

EL ARCHIVO ELECTRONICO QUE SE PRESENTA PERMITE EL USO INFORMATICO BAK Y COMPRENDE LA INFORMACION DEL 01 DE ENERO AL 31 DE DICIEMBRE DE 2019:

- UN RESPALDO DE LA INFORMACION FINANCIERA QUE CONTIENE EL SISTEMA DE CONTABILIDAD SAAACG.
- LA UNIVERSIDAD NO CUENTA CON SISTEMAS DE GESTION Y CONTROL DE COBRO DE LOS INGRESOS.
- UN RESPALDO DE LA INFORMACION QUE CONTIENEN LOS SISTEMAS DE NOMINAS QUE CONTENGA LOS ELEMENTOS, FORMULAS DE CALCULO Y LOS PAGOS EFECTUADOS A LOS TRABAJADORES DE LA ENTIDAD, DE ACUERDO A LA PERIODICIDAD (QUINCENAL) Y LA BASE ACUMULADA AL 31 DE DICIEMBRE DE 2019:
- LA UNIVERSIDAD NO CUENTA CON UN SISTEMA DE GESTION DE CONTROL DE ADQUISICIONES Y DE LA OBRA PÚBLICA.




"2019, Año del Caudillo del Sur, Emiliano Zapata"




INFORMACIÓN ADICIONAL

G) LAS CONCILIACIONES BANCARIAS, CORRESPONDIENTES A LAS CUENTAS BANCARIAS PROPIEDAD DE LA ENTIDAD AL 31 DE DICIEMBRE DE 2019




UTP
UNIVERSIDAD TECNOLÓGICA DE PARRAS DE LA FUENTE

UNIVERSIDAD TECNOLÓGICA DE PARRAS DE LA FUENTE
COAHUILA DE ZARAGOZA




Contabilidad Bahama - FTA 6705451716
31 de Diciembre de 2019


	CONTABILIDAD	
Debitos	(Miles de \$)	Credito
31 de Diciembre de 2019	12	
DEBITOS EN TRANSITO		
Depositos	480.00	
DEBITOS EN TRANSITO:		
1.400.00 DEP EN EFECT VARIOS	1.400.00	
DEBITOS FINANCIEROS NO CONTABILIZADOS		
DEBITOS FINANCIEROS NO CONTABILIZADOS		
SUMAS IGUALES	6.365.46	6.365.46



P. MARCO A. MARTINEZ CAMACHO
JEFE DEPTO. DE CONTABILIDAD



LIC. MARY ROSA MOLINA SALAS
SUBDIRECCION DE ADMON. Y FINANZAS



MAE FRIANNE S. MORALES
RECTOR



BBVA

UNIVERSIDAD TECNOLÓGICA DE PARRAS DE LA FUENTE

COAHUILA DE ZARAGOZA

Conciliación Bancaria CTA 0105892872

31 de Diciembre del 2019

CONTABILIDAD		BANCO	
DEBE	HABER	DEBE	HABER

Saldo a 1 de Diciembre del 2019

• CHEQUES EN TRANSITO

100.000.000,00

• DEPÓSITOS EN TRANSITO:

• BANCOS BANCARIOS NO CONTABILIZADOS

• AGENCIAS BANCARIAS NO CONTABILIZADAS

SUMAS IGUALES


 CP. MARCOA MARTINEZ CAMACHO
 JEFE DEPTO. DE CONTABILIDAD


 LIC. MARYCROZ MOLINA SALAS
 SUBDIRECCIÓN DE ADMON. Y FINANZAS


 MAE ADRIANA E. RODRIGUEZ
 REVISOR



BBVA

UNIVERSIDAD TECNOLÓGICA DE PARRAS DE LA FUENTE

COAHUILA DE ZARAGOZA

Conciliación Bancaria CTA 0105892455

31 de Diciembre del 2019

CONTABILIDAD

BANCA

DEBE HABER DEBE HABER

31 de Diciembre del 2019

CHEQUES EN TRANSITO

Por pagar Emitidos

DEPOSITOS EN TRANSITO:

ABONOS BANCARIOS NO CONTABILIZADOS

CARGOS BANCARIOS NO CONTABILIZADOS

SUMAS IGUALES

UTP MARCO A MARTINEZ CAMACHO
JEFE DEPTO. DE CONTABILIDAD

LIC. MARYCARMEN MOLINA SALAS
SUBDIRECCION DE ADMON Y FINANZAS

MAE ADRIANA ESTIVAL PARALEP-1
RECUERDO



BBVA

UNIVERSIDAD TECNOLÓGICA DE PARRAS DE LA FUENTE
COAHUILA DE ZARAGOZA

Conciliación Bancaria CTA. 0111518224

31 de Diciembre del 2019

	CONTABILIDAD		BANCO	
	DEBE	HABER	DEBE	HABER
SALDO AL 31 de Diciembre del 2019	236,438.03		243,130.94	
CHEQUES EN TRANSITO				
Fecha	No. Cheque	Beneficiario		
14 de 19	274	LUIS GABRIEL ROSAS		
14 de 19	248	DIFERENCIA EN CHEQUE	\$	0.44
15 de 19	249	DIFERENCIA EN CHEQUE		0.30
DEPOSITOS EN TRANSITO:				
ABONOS BANCARIOS NO CONTABILIZADOS				
CARGOS BANCARIOS NO CONTABILIZADOS				
	236,438.77		243,130.94	
SUMAS IGUALES		236,438.77		236,438.77

ELABORÓ:

CP. MARCO A. MARTINEZ CAMACHO
JEFE DEPTO. DE CONTABILIDAD

REVISÓ:

LIC. MARY CRUZ MOLINA SALAS
SUBDIRECCION DE ADMON Y FINANZAS

MAE ADRIANA VICAL CABALLERO
DIRECTORA

	UNIVERSIDAD TECNOLÓGICA DE PARRAS DE LA FUENTE COAHUILA DE ZARAGOZA				
	BBVA	Conciliación Bancaria CTA 01112690128 31 de Diciembre del 2019			
		CONTABILIDAD		BANCO	
		DEBE	HABER	DEBE	HABER
SALDO AL 31 de Diciembre del 2019					
CHEQUES EN TRANSITO:					
Fecha	No. Cheque	Beneficiario			
DEPOSITOS EN TRANSITO:					
ABONOS BANCARIOS NO CONTABILIZADOS					
CARGOS BANCARIOS NO CONTABILIZADOS					
		SUMAS IGUALES			
ELABORÓ  CP. MARCO A. MARTINEZ CAMACHO JEFE DEPTO DE CONTABILIDAD		REVISÓ  LIC. MARY CRUZ MOLINA SALAS SUBDIRECCIÓN DE ADMÓN Y FINANZAS		AUTORIZÓ  MAE ADRIANA ESCOBAR CABALLERO REGISTRO	



"2019, Año del Caudillo del Sur, Emiliano Zapata"



INFORMACIÓN ADICIONAL

H) ACUSE DE RECEPCION
CORRESPONDIENTE A LA CARGA
DEL INFORME DEL AVANCE DE
GESTION FINANCIERA DEL CUARTO
TRIMESTRE 2019 GENERADO DEL
SOFTWARE "MIRADOR COAHUILA"



Acuse de Actividad



Ente Público: Universidad Tecnológica de Parras de la Fuente

Periodo: 4to Trimestre 2019

Tipo de Acuse: Normal

Fecha de recepción: 2020/01/27

Hora de recepción: 13:04:38

La Auditoría Superior del Estado de Coahuila, se da por enterada de la recepción de la información digital presentada por el ente público, por tal motivo no se le exime la responsabilidad de presentarla de forma impresa.

informacion Requerida	Cumple/Incumple
1.1 Estado de Situación Financiera	
1.2 Estado de Actividades Trimestral	
1.15 Estado de Actividades Acumulado	
1.3 Estado de Variación en la Hacienda Pública	
1.4 Estado de Cambios en la Situación Financiera	
1.5 Estado de Flujos de Efectivo	
1.6 Estado Analítico del Activo	
1.7 Estado Analítico de la Deuda y Otros Pasivos	
1.8 Informe sobre Pasivos Contingentes	
1.9 Notas de Desglose a los Estados Financieros	
1.10 Notas de Memoria	
1.11 Notas de Gestión Administrativa a los Estados Financieros	
1.12 Balanza de Comprobación Trimestral	
1.16 Balanza de Comprobación Acumulada	
1.13 Dictamen de Auditoría Independiente	
2.1 Estado Analítico de Ingresos - CE	
2.2 Estado Analítico de Ingresos - CFF	
2.3 Estado Analítico de Ingresos - CRI	
2.4 Estado Analítico del Ejercicio del Presupuesto de Egresos - CA	
2.5 Estado Analítico del Ejercicio del Presupuesto de Egresos - CE	
2.6 Estado Analítico del Ejercicio del Presupuesto de Egresos - COG	



Acuse de Actividad



Información Requerida	Cumple/Incumple
2.7 Estado Analítico del Ejercicio del Presupuesto de Egresos - CFG	
2.8 Endeudamiento Neto	
2.9 Intereses de la Deuda	
2.10 Indicadores de Postura Fiscal (Flujo de Fondos)	
3.1 Gasto por Categoría Programática	
3.2 Programas y Proyectos de Inversión	
3.3 Indicadores de Resultados	
3.4 El cumplimiento de los objetivos proyectados en los programas	
3.5 Los Resultados de la Evaluación del Desempeño	
4.1 Relación de Bienes Muebles que componen su patrimonio	
4.2 Relación de Bienes Inmuebles que componen su patrimonio	
4.3 Reporte de Esquemas Bursátiles y Coberturas Financieras	
4.4 Formato del Ejercicio y Destino del Gasto Federalizado y Reintegros	
4.6 El IAGF en archivo digital en formato PDF	
4.7 Carátulas de Conciliaciones Bancarias	
5.1 Estado de Situación Financiera Detallado - LDF	
5.2 Informe Analítico de la Deuda Pública y Otros Pasivos - LDF	
5.3 Informe Analítico de Obligaciones Diferentes de Financiamientos - LDF	
5.4 Balance Presupuestario - LDF	
5.5 Estado Analítico de Ingresos Detallado - LDF	
5.6 Estado Analítico del Ejercicio del Presupuesto de Egresos Detallado - LDF COG	
5.7 Estado Analítico del Ejercicio del Presupuesto de Egresos Detallado - LDF CA	
5.8 Estado Analítico del Ejercicio del Presupuesto de Egresos Detallado - LDF CF	
5.9 Estado Analítico del Ejercicio del Presupuesto de Egresos Detallado - LDF CSPC	
5.10 Reporte de las acciones	



Acuse de Actividad



Información Requerida	Cumple/Incumple
5.11 Informar la fuente de los ingresos con la que se haya pagado el nuevo gasto	
5.12 La información relativa al cumplimiento de los convenios celebrados	



Acuse de Actividad



Cadena Original:

ID::3427;;Entidad::Universidad_Tecnologica_de_Parras_de_la_Fuente;;Estado::Envio_al_congreso;;Tipo_de_Acuse::Normal;;Fecha_de_Generacion::2020-01-27_19:04:38.800317;;Fecha_Inicial::False;;Fecha_Final::False;;Notas::Envio_al_Congreso;;Reportes::130443---recepcion_congreso***130444---recepcion_congreso***130445---recepcion_congreso***130446---recepcion_congreso***130447---recepcion_congreso***130448---recepcion_congreso***130449---recepcion_congreso***130450---recepcion_congreso***130451---recepcion_congreso***130452---recepcion_congreso***130453---recepcion_congreso***130454---recepcion_congreso***130455---recepcion_congreso***130456---recepcion_congreso***130457---recepcion_congreso***130458---recepcion_congreso***130459---recepcion_congreso***130460---recepcion_congreso***130461---recepcion_congreso***130462---recepcion_congreso***130463---recepcion_congreso***130464---recepcion_congreso***130465---recepcion_congreso***130466---recepcion_congreso***130467---recepcion_congreso***130468---recepcion_congreso***130469---recepcion_congreso***130470---recepcion_congreso***130471---recepcion_congreso***130472---recepcion_congreso***130473---recepcion_congreso***130474---recepcion_congreso***130475---recepcion_congreso***130476---recepcion_congreso***130477---recepcion_congreso***130478---recepcion_congreso***130479---recepcion_congreso***130480---recepcion_congreso***130481---recepcion_congreso***130482---recepcion_congreso***130483---recepcion_congreso***130484---recepcion_congreso***130485---recepcion_congreso***130486---recepcion_congreso***130487---recepcion_congreso***130488---recepcion_congreso***130489---recepcion_congreso***130490---recepcion_congreso***



Sello Digital:

90f12a5afb3396e6f3a002f3dcf54488a46e7a7b40a366d0422be220dae69863a0f32abfea707b6d380639e6e63c1cdb2d95bac1e9a6c3476543bdcac0a66fb



"2019, Año del Caudillo del Sur, Emiliano Zapata"



INFORMACIÓN ADICIONAL

I) ENTREGA DE ARCHIVOS
ELECTRONICOS DE LOS
COMPROBANTES FISCALES POR
INTERNET (CFDI) EN SU FORMATO
XML.

ENTREGA DE LOS ARCHIVOS ELECTRONICOS DE LOS COMPROBANTES FISCALES DIGITALES POR INTERNET (CFDI) EN SU FORMATO XML, MEDIANTE LA HERRAMIENTA TECNOLOGICA DISPUESTA POR ESTE ÓRGANO TÉCNICO, SE ENCUENTRA EN PROCESO DE CAPTURA EN LA PLATAFORMA POR LO QUE SE ENCUENTRA EN PROCESO.



MAE. ADRIANA E. VIDAL CABALLERO
RECTORA



LIC. MARY CRUZ MOLINA SALAS
DPTO. CONTABILIDAD



"2019, Año del Caudillo del Sur, Emiliano Zapata"



V.- INFORMACIÓN DERIVADA DE LA LEY DE DISCIPLINA FINANCIERA

C. 20 de noviembre #100 Col. José G. Madero. Parras de la Fuente Coahuila.
C.P. 27989/ (842) 422 35 13.
www.utparras.edu.mx

**¡Fuerte,
Coahuila es!**

SEP

SECRETARÍA DE EDUCACIÓN PÚBLICA

Gobierno
de Estado



Coahuila

"2019, Año del Gaudillo del Sur, Emiliano Zapata"

UTP

UNIVERSIDAD TECNOLÓGICA DE PARRAS DE LA FUENTE

INFORMACIÓN DERIVADA DE LA LEY DE DISCIPLINA FINANCIERA

A) ESTADO DE SITUACIÓN FINANCIERA DETALLADO

AL 31 DE DICIEMBRE DE 2019

UNIVERSIDAD TECNOLÓGICA DE PARRIS DE LA FUENTE (U)
Estado de Situación Patrimonial Detallado - LDF
Al 31 de diciembre de 2019 y al 31 de diciembre de 2018 (S)
(PENSO)

Concepto (c)	2019 (d)	31 de diciembre de 2018 (e)	Concepto (c)	2019 (d)	31 de diciembre de 2018 (e)
ACTIVO			PASIVO		
Activo Circulante			Pasivo Circulante		
a. Efectivo e Equivalentes (a1+a2+a3+a4+a5+a6+a7)	762,743	511,507	a. Cuentas por Pagar a Corto Plazo (a11+a12+a13+a14+a15+a16+a17)	1,000,347	747,139
a1) Efectivo	3	0	a11) Servicios Personales por Pagar a Corto Plazo	1,000	0
a2) Bancos/Tejeras	272,743	511,507	a12) Proveedores por Pagar a Corto Plazo	0	70,129
a3) Depósitos Dependencias y Otros	0	0	a13) Comisiones por Obras Públicas por Pagar a Corto Plazo	0	0
a4) Inversiones Temporales (Máx 3 meses)	0	0	a14) Participaciones y Aportaciones por Pagar a Corto Plazo	0	0
a5) Findeco con Afiliación - Isapreco	0	0	a15) Transferencias Otorgadas por Pagar a Corto Plazo	0	0
a6) Depósitos de Fondos de Tesorería en Garantía (y)	0	0	a16) Intereses, Comisiones y Otros Gastos de la Deuda Pública por Pagar a Corto Plazo	0	0
a7) Otros Efectivos e Equivalentes	0	0	a17) Retenciones y Contribuciones por Pagar a Corto Plazo	291,810	465,222
b. Derechos a Recibir Efectivo o Equivalentes (b1+b2+b3+b4+b5+b6)	232,874	183,272	a18) Devoluciones de la Ley de Ingresos por Pagar a Corto Plazo	0	0
b1) Inversiones Financieras de Corto Plazo	0	0	a19) Otras Cuentas por Pagar a Corto Plazo	0	0
b2) Cuentas por Cobrar a Corto Plazo	0	0	b. Documentos por Pagar a Corto Plazo (b1+b2+b3)	0	0
b3) Deudas por Cobrar por Cobrar a Corto Plazo	229,369	183,490	b1) Documentos Comerciales por Pagar a Corto Plazo	0	0
b4) Ingresos por Retener a Corto Plazo	0	0	b2) Documentos con Contingencias por Otros Proveedores por Pagar a Corto Plazo	0	0
b5) Deudas por Anticipos de la Tejería a Corto Plazo	0	0	b3) Otros Documentos por Pagar a Corto Plazo	0	0
b6) Préstamos Otorgados a Corto Plazo	0	0	c. Provisiones a Corto Plazo de la Deuda Pública (c1+c2)	0	0
b7) Otros Derechos a Recibir Efectivo o Equivalentes a Corto Plazo	8,485	0	c1) Fondo a Corto Plazo de la Deuda Pública	0	0
c. Derechos a Recibir Bienes o Servicios (c1+c2+c3+c4+c5)	0	0	c2) Provisión a Corto Plazo de Amortamiento Financiero	0	0
c1) Anticipo a Proveedores por Adquisición de Bienes y Prestación de Servicios a Corto Plazo	0	0	d. Títulos y Valores a Corto Plazo	0	0
c2) Anticipo a Proveedores por Adquisición de Bienes Inmuebles y Muebles a Corto Plazo	0	0	e. Pasivos Diferidos a Corto Plazo (e1+e2+e3)	0	0
c3) Anticipo a Proveedores por Adquisición de Bienes Inmuebles a Corto Plazo	0	0	e1) Ingresos Cobrados por Adelantado a Corto Plazo	0	0
c4) Anticipo a Contratistas por Obras Públicas a Corto Plazo	0	0	e2) Intereses Cobrados por Adelantado a Corto Plazo	0	0
c5) Otros Derechos a Recibir Bienes o Servicios a Corto Plazo	0	0	e3) Otros Pasivos Diferidos a Corto Plazo	0	0
d. Inventarios (d1+d2+d3+d4+d5)	0	0	f. Fondos y Bienes de Tesorería en Garantía y/o Administración a Corto Plazo (f1+f2+f3+f4+f5+f6)	0	0
d1) Inventario de Mercancías para Venta	0	0	f1) Fondos en Garantía a Corto Plazo	0	0
d2) Inventario de Mercancías Terminadas	0	0	f2) Fondos en Administración a Corto Plazo	0	0
d3) Inventario de Mercancías en Proceso de Elaboración	0	0	f3) Fondos Contingentes a Corto Plazo	0	0
d4) Inventario de Materia Primas, Materiales y Suministros para Producción	0	0	f4) Fondos de Pólizas de Seguros, Mandatos y Contratos Análogos a Corto Plazo	0	0
d5) Bienes en Tránsito	0	0	f5) Otros Fondos de Tesorería en Garantía y/o Administración a Corto Plazo	0	0
e. Amortizaciones	0	0	f6) Valores y Bienes en Garantía a Corto Plazo	0	0
f. Estimación por Pérdida o Déficit de Activo Circulante (f1+f2)	0	0	g. Proveedores a Corto Plazo (g1+g2+g3)	1,722,712	1,078,519
f1) Estimaciones y/o Cuantías no cobrables por Derechos a Recibir Efectivo o Equivalentes	0	0	g1) Provisión para Demandas y Juicios a Corto Plazo	0	0
f2) Estimación por Déficit de Inventario	0	0	g2) Provisión para Contingencias a Corto Plazo	0	0
g. Otros Activos Circulantes (g1+g2+g3+g4)	0	0	g3) Otros Proveedores a Corto Plazo	1,722,712	1,078,519
g1) Valores en Garantía	0	0	h. Otros Pasivos a Corto Plazo (h1+h2+h3+h4)	0	0
g2) Bienes en Garantía (incluye depósitos de fondos)	0	0	h1) Intereses por Clasificar	0	0
g3) Bienes Derivados de Embarques, Descomisos, Asignaciones y Dación en Pago	0	0	h2) Recaudaciones por Contar por	0	0
g4) Adquisición con Fondos de Tesorería	0	0	h3) Otros Pasivos Circulantes	0	0
h. Total de Activos Circulantes (IA = a + b + c + d + e + f + g)	475,617	271,549	IA. Total de Pasivos Circulantes (IA = a + b + c + d + e + f + g + h)	2,722,984	1,566,701
Activo No Circulante			Pasivo No Circulante		
a. Inversiones Financieras a Largo Plazo	0	0	a. Cuentas por Pagar a Largo Plazo	0	0
b. Derechos a Recibir Efectivo o Equivalentes a Largo Plazo	0	0	b. Documentos por Pagar a Largo Plazo	0	0
c. Bienes Inmuebles, Intangibles y Constituciones en Proceso	43,313	43,313	c. Deuda Pública a Largo Plazo	0	0
d. Bienes Muebles	5,230,961	5,067,101	d. Pasivos Diferidos a Largo Plazo	0	0
e. Activos Intangibles	146,013	545,010	e. Fondos y Bienes de Tesorería en Garantía y/o Administración a Largo Plazo	0	0
f. Devaluación, Déficit o Amortización Acumulada de Bienes	0	0	f. Proveedores a Largo Plazo	0	0
g. Activos Diferidos	0	0	IB. Total de Pasivos No Circulantes (IB = a + b + c + d + e + f)	0	0
h. Estimación por Pérdida o Déficit de Activo no Circulante	0	0	M Total del Pasivo (M = IA + IB)	2,722,984	1,566,701
i. Otros Activos no Circulantes	0	0			
IB. Total de Activos No Circulantes (IB = a + b + c + d + e + f + g + h + i)	7,440,384	7,445,426	HACIENDA PÚBLICA/PATRIMONIO		
I. Total del Activo (I = IA + IB)	7,915,991	7,716,975	IA. Hacienda Pública/Patrimonio Contribuido (IA = a + b + c)	5,504,178	5,504,178
			a. Aportaciones	0	0
			b. Donaciones de Capital	5,504,178	5,504,178
			c. Actualización de la Hacienda Pública/Patrimonio	0	0
			IBB. Hacienda Pública/Patrimonio Ganado (IBB = a + b + c + d + e)	1,212,111	1,212,111
			d. Resultados del Comercio (Ahorro) Operativo	232,111	232,111
			e. Resultados de Ejercicios Anteriores	258,000	247,888
			f. Resultados	0	0
			g. Reservas	0	0
			h. Reclutaciones de Recaudación de Ejercicios Anteriores	721,999	721,999
			ICC. Exceso o Insuficiencia en la Actualización de la Hacienda Pública/Patrimonio (ICC = a + b)	0	0
			a. Resultado del Proceso Monetario	0	0
			b. Resultado por Tenencia de Activos no Monetarios	0	0
			II. Total Hacienda Pública/Patrimonio (II = IA + IBB + ICC)	1,212,111	1,212,111
			IV. Total del Pasivo y Hacienda Pública/Patrimonio (IV = M + II)	7,935,095	7,778,812



"2019, Año del Caudillo del Sur, Emiliano Zapata"



INFORMACIÓN DERIVADA DE LA LEY DE DISCIPLINA FINANCIERA

B) INFORME ANALÍTICO DE LA DEUDA Y OTROS PASIVOS

DEL 01 DE ENERO AL 31 DE DICIEMBRE DE 2019

UNIVERSIDAD TECNOLÓGICA DE PARRAS DE LA FUENTE (a)							
Informe Analítico de la Deuda Pública y Otros Pasivos - LDF							
Del 1 de Enero al 31 de Diciembre de 2019 (b)							
(PESOS)							
Denominación de la Deuda Pública y Otros Pasivos	Saldo al 31 de diciembre de 2018 (d)	Disposiciones del Periodo	Amortizaciones del Periodo	Revaluaciones, Reclasificaciones y Otros Ajustes	Saldo Final del Periodo	Pago de Intereses del Periodo	Pago de Comisiones y demás costos asociados durante el Periodo
(c)	(d)	(e)	(f)	(g)	Indice= f/g	(h)	(i)
1. Deuda Pública (1=A+B)	0	0	0	0	0	0	0
A. Corto Plazo (A=a1+a2+a3)	0	0	0	0	0	0	0
a1) Instituciones de Crédito	0	0	0	0	0	0	0
a2) Títulos y Valores	0	0	0	0	0	0	0
a3) Arrendamientos Financieros	0	0	0	0	0	0	0
B. Largo Plazo (B=b1+b2+b3)	0	0	0	0	0	0	0
b1) Instituciones de Crédito	0	0	0	0	0	0	0
b2) Títulos y Valores	0	0	0	0	0	0	0
b3) Arrendamientos Financieros	0	0	0	0	0	0	0
2. Otros Pasivos	1,566,701				2,722,980		
3. Total de la Deuda Pública y Otros Pasivos	1,566,701	0	0	0	2,722,980	0	0
4. Deuda Contingente 1 (Informativo)	0	0	0	0	0	0	0
A. Deuda Contingente 1	0				0		
B. Deuda Contingente 2	0				0		
C. Deuda Contingente XX	0				0		
5. Valor de Instrumentos Bono Cupón Cero 2 (Informativo)	0	0	0	0	0	0	0
A. Instrumento Bono Cupón Cero 1					0		
B. Instrumento Bono Cupón Cero 2					0		
C. Instrumento Bono Cupón Cero XX					0		

1. Se refiere a cualquier Pasivo contingente emitido o generado, el pago del cual depende de un suceso futuro o incierto, emitido o suscrita por las Entidades Federativas, los Gobiernos, los gobiernos descentralizados y empresas de participación estatal mayoritaria y Admisiones, Locales o Municipales, y por los Municipios con sus respectivas organizaciones descentralizadas, y empresas de participación municipal mayoritaria.

2. Se refiere al valor del Bono Cupón Cero que representa el pago de los créditos asociados al mismo (Activo).

Obligaciones a Corto Plazo (k)	Monto Contratado (l)	Plazo Pactado (m)	Tasa de Interés (n)	Comisiones y Costos Relacionados (o)	Tasa Efectiva (p)
B. Obligaciones a Corto Plazo (Informativo)	0	0	0	0	0
A. Crédito 1					
B. Crédito 2					
C. Crédito XX					

SEP

Gobierno
de Estado



Coahuila

"2019, Año del Caudillo del Sur, Emiliano Zapata"

UTP

COMISIÓN DE INVESTIGACIÓN
TECNOLÓGICAS Y POLÍTICAS

INFORMACIÓN DERIVADA DE LA LEY DE DISCIPLINA FINANCIERA

C) INFORME ANALÍTICO DE OBLIGACIONES DIFERENTES DE FINANCIAMIENTOS

DEL 01 DE ENERO AL 31 DE DICIEMBRE DE 2019

SEP

SISTEMAS DE INVESTIGACIONES C.A.

UTP

DIRECCION GENERAL DE INVESTIGACIONES
TECNOLOGICAS Y POLITECNICAS

Gobierno
de Estado



Coahuila

"2019, Año del Caudillo del Sur, Emiliano Zapata"

INFORMACIÓN DERIVADA DE LA LEY DE DISCIPLINA FINANCIERA

D) BALANCE PRESUPUESTARIO DEL 01 DE ENERO AL 31 DE DICIEMBRE DE 2019

UNIVERSIDAD TECNOLÓGICA DE PARRAS DE LA FUENTE (a) Balance Presupuestario - LDF Del 1 de Enero al 31 de Diciembre de 2019 (b) (PESOS)			
--	--	--	--

Concepto (c)	Estimado/ Aprobado (d)	Devengado	Recaudado/ Pagado
A. Ingresos Totales (A = A1+A2+A3)	15,988,076	17,905,371	17,905,371
A1. Ingresos de Libre Disposición	15,988,076	12,203,466	12,203,466
A2. Transferencias Federales Etiquetadas	0	5,701,905	5,701,905
A3. Financiamiento Neto	0	0	0
B. Egresos Presupuestarios* (B = B1+B2)	15,981,532	18,800,344	18,792,142
B1. Gasto No Etiquetado (sin incluir Amortización de la Deuda Pública)	1,081,708	2,793,656	2,793,656
B2. Gasto Etiquetado (sin incluir Amortización de la Deuda Pública)	14,899,824	16,006,688	15,998,486
C. Remanentes del Ejercicio Anterior (C = C1 + C2)		0	0
C1. Remanentes de Ingresos de Libre Disposición aplicados en el periodo			
C2. Remanentes de Transferencias Federales Etiquetadas aplicados en el periodo			
I. Balance Presupuestario (I = A - B + C)	6,544	-894,973	898,771
II. Balance Presupuestario sin Financiamiento Neto (II = I - A3)	6,544	-894,973	898,771
III. Balance Presupuestario sin Financiamiento Neto y sin Remanentes del Ejercicio Anterior (III = II - C)	6,544	-894,973	898,771

Concepto	Aprobado	Devengado	Pagado
E. Intereses, Comisiones y Gastos de la Deuda (E = E1+E2)	0	0	0
E1. Intereses, Comisiones y Gastos de la Deuda con Gasto No Etiquetado			
E2. Intereses, Comisiones y Gastos de la Deuda con Gasto Etiquetado			
IV. Balance Primario (IV = III - E)	6,544	-894,973	898,771

Concepto	Estimado/ Aprobado	Devengado	Recaudado/ Pagado
F. Financiamiento (F = F1 + F2)	0	0	0
F1. Financiamiento con Fuente de Pago de Ingresos de Libre Disposición			
F2. Financiamiento con Fuente de Pago de Transferencias Federales Etiquetadas			
G. Amortización de la Deuda (G = G1 + G2)	0	0	0
G1. Amortización de la Deuda Pública con Gasto No Etiquetado			
G2. Amortización de la Deuda Pública con Gasto Etiquetado			
A3. Financiamiento Neto (A3 = F - G)	0	0	0

Concepto	Estimado/ Aprobado	Devengado	Recaudado/ Pagado
A1. Ingresos de Libre Disposición	15,988,076	12,203,466	12,203,466
A3.1 Financiamiento Neto con Fuente de Pago de Ingresos de Libre Disposición (A3.1 = F1 - G1)	0	0	0
F1. Financiamiento con Fuente de Pago de Ingresos de Libre Disposición	0	0	0
G1. Amortización de la Deuda Pública con Gasto No Etiquetado	0	0	0
B1. Gasto No Etiquetado (sin incluir Amortización de la Deuda Pública)	1,081,708	2,793,656	2,793,656
C1. Remanentes de Ingresos de Libre Disposición aplicados en el periodo		0	0
V. Balance Presupuestario de Recursos Disponibles (V = A1 + A3.1 - B1 + C1)	14,906,368	9,409,810	9,409,810
VI. Balance Presupuestario de Recursos Disponibles sin Financiamiento Neto (VI = V - A3.1)	14,906,368	9,409,810	9,409,810

Concepto	Estimado/ Aprobado	Derengado	Recaudado/ Pagado
A2. Transferencias Federales Etiquetadas	0	5,701,905	5,701,905
A3.2. Financiamiento Neto con Fuentes de Pago de Transferencias Federales Etiquetadas (A3.2 = F2 - G2)	0	0	0
F2. Financiamiento con Fuente de Pago de Transferencias Federales Etiquetadas	0	0	0
G2. Amortización de la Deuda Pública con Costo Etiquetado	0	0	0
B2. Costo Etiquetado (sin incluir Amortización de la Deuda Pública)	-14,899,824	16,006,689	15,998,487
C2. Remanentes de Transferencias Federales Etiquetadas aplicados en el periodo		0	0
VII. Balance Presupuestario de Recursos Etiquetados (VII = A2 + A3.2 - B2 + C2)	-14,899,824	-10,304,783	-10,296,582
VIII. Balance Presupuestario de Recursos Etiquetados sin Financiamiento Neto (VIII = VII - A3.2)	-14,899,824	-10,304,783	-10,296,582



SEP



Gobierno
del Estado

Coahuila

"2019, Año del Caudillo del Sur, Emiliano Zapata"



UTP

UNIVERSIDAD
TECNOLOGÍA Y POLÍTICAS

INFORMACIÓN DERIVADA DE LA LEY DE DISCIPLINA FINANCIERA

E) ESTADO ANALÍTICO DE INGRESOS DETALLADO

DEL 01 DE ENERO AL 31 DE DICIEMBRE DE 2019

C. 20 de noviembre #100 Col. José G.
Madero Parras de la Fuente Coahuila.
C.P. 27989 (842) 422.33.13
www.utparras.edu.mx

¡Fuerte
Coahuila **es!**

UNIVERSIDAD TECNOLÓGICA DE PARRAS DE LA FUENTE (a)						
Estado Analítico de Ingresos Detallado - LDF						
Del 1 de Enero al 31 de Diciembre de 2019 (b)						
(PESOS)						
Concepto (c)	Ingreso					Diferencia (e)
	Estimado (d)	Ampliaciones/ (Reducciones)	Modificado	Devengado	Recaudado	
Ingresos de Libre Disposición						
A. Impuestos	0	0	0	0	0	0
B. Cuotas y Aportaciones de Seguridad Social	0	0	0	0	0	0
C. Contribuciones de Mejoras	0	0	0	0	0	0
D. Derechos	0	0	0	0	0	0
E. Productos	0	0	0	0	0	0
F. Aprovechamientos	0	0	0	0	0	0
G. Ingresos por Ventas de Bienes y Prestación Servicios	1,081,706	1,710,391	2,792,099	2,750,282	2,750,282	1,698,574
H. Participaciones (H=H1-H2-H3-H4-H5-H6-H7-H8-H9-H10-H11)	0	0	0	0	0	0
h1) Fondo General de Participaciones			0			0
h2) Fondo de Fomento Municipal			0			0
h3) Fondo de Fiscalización y Recaudación			0			0
h4) Fondo de Compensación			0			0
h5) Fondo de Extracción de Hidrocarburos			0			0
h6) Impuesto Especial Sobre Producción y Servicios			0			0
h7) 0.136% de la Recaudación Federal Participable			0			0
h8) 3.17% Sobre Extracción de Petróleo			0			0
h9) Gasolinas y Diesel			0			0
h10) Fondo del Impuesto Sobre la Renta			0			0
h11) Fondo de Estabilización de los Ingresos de las Entidades Federativas			0			0
I. Incentivos Derivados de la Colaboración Fiscal (I=I1+I2+I3+I4+I5)	0	0	0	0	0	0
I1) Tenencia o Uso de Vehículos			0			0
I2) Fondo de Compensación ISAN			0			0
I3) Impuesto Sobre Automóviles Nuevos			0			0
I4) Fondo de Compensación de Repuestos Intermedios			0			0
I5) Otros Incentivos Económicos			0			0
J. Transferencias y Asignaciones			0			0
K. Convenios	0	9,453,184	9,453,184	9,453,184	9,453,184	9,453,184
K1) Otros Convenios y Subsidios	0	9,453,184	9,453,184	9,453,184	9,453,184	9,453,184
L. Otros Ingresos de Libre Disposición (L=L1+L2)	14,906,368	0	14,906,368	0	0	-14,906,368
L1) Participaciones en Ingresos Locales			0			0
L2) Otros Ingresos de Libre Disposición	14,906,368	0	14,906,368	0	0	-14,906,368
I Total de Ingresos de Libre Disposición (I=A+B+C+D+E+F+G+H+I+J+K+L)	15,988,076	11,163,575	27,151,651	12,203,466	12,203,466	-3,784,610
Ingresos Excedentes de Ingresos de Libre Disposición						
Transferencias Federales Etiquetadas						
A. Aportaciones (A=a1+a2+a3+a4+a5+a6+a7+a8)	0	0	0	0	0	0
a1) Fondo de Aportaciones para la Nómina Educativa y Gasto Operativo			0			0
a2) Fondo de Aportaciones para los Servicios de Salud			0			0
a3) Fondo de Aportaciones para la Infraestructura Social			0			0
a4) Fondo de Aportaciones para el Fortalecimiento de los Municipios y de las Demarcaciones Territoriales del Distrito Federal			0			0
a5) Fondo de Aportaciones Múltiples			0			0
a6) Fondo de Aportaciones para la Educación Tecnológica y de Adultos			0			0
a7) Fondo de Aportaciones para la Seguridad Pública de los Estados y del Distrito Federal			0			0
a8) Fondo de Aportaciones para el Fortalecimiento de las Entidades Federativas			0			0
B. Convenios (B=b1+b2+b3+b4)	0	5,701,905	5,701,905	5,701,905	5,701,905	5,701,905
b1) Convenios de Protección Social en Salud			0			0
b2) Convenios de Descentralización			0			0
b3) Convenios de Reasignación			0			0
b4) Otros Convenios y Subsidios	0	5,701,905	5,701,905	5,701,905	5,701,905	5,701,905
C. Fondos Distintos de Aportaciones (C=c1+c2)	0	0	0	0	0	0
c1) Fondo para Entidades Federativas y Municipios Productores de Hidrocarburos			0			0
c2) Fondo Mero			0			0
D. Transferencias, Asignaciones, Subsidios y Subvenciones, y Pensiones y Jubilaciones			0			0

UNIVERSIDAD TECNOLÓGICA DE PARRAS DE LA FUENTE (a)						
Estado Analítico de Ingresos Detallado - LDF						
Del 1 de Enero al 31 de Diciembre de 2019 (b)						
(PESOS)						
Concepto (c)	Ingreso					Diferencia (e)
	Estimado (d)	Ampliaciones/ (Reducciones)	Modificado	Devengado	Rasurado	
E. Otras Transferencias Federales Etiquetadas			0			0
II. Total de Transferencias Federales Etiquetadas (II = A + B + C + D + E)	0	5,701,905	5,701,905	5,701,905	5,701,905	5,701,905
III. Ingresos Derivados de Financiamientos (III = A)	0	0	0	0	0	0
A. Ingresos Derivados de Financiamientos			0			0
IV. Total de Ingresos (IV = I + II + III)	15,988,076	16,865,480	32,853,556	17,905,371	17,905,371	1,917,295
Datos Informativos						
1. Ingresos Derivados de Financiamientos con Fuente de Pago de Ingresos de Libre Disposición			0			0
2. Ingresos Derivados de Financiamientos con Fuente de Pago de Transferencias Federales Etiquetadas			0			0
3. Ingresos Derivados de Financiamientos (3 = 1 + 2)	0	0	0	0	0	0



"2019, Año del Caudillo del Sur, Emiliano Zapata"



INFORMACIÓN DERIVADA DE LA LEY DE DISCIPLINA FINANCIERA

F) ESTADO ANALÍTICO DEL EJERCICIO DEL PRESUPUESTO DE EGRESOS DETALLADO POR CLASIFICACIÓN POR OBJETO DEL GASTO DEL 01 DE ENERO AL 31 DE DICIEMBRE DE 2019

UNIVERSIDAD TECNOLÓGICA DE PARRAL DE LA FUERTE (a)						
Estado Analítico del Ejercicio del Presupuesto de Egresos Detallado - LDF						
Clasificación por Objeto del Gasto (Capítulo y Concepto)						
Del 1 de Enero al 31 de Diciembre de 2018 (b)						
(PESOS)						
Concepto (c)	Egresos					Subservicio (e)
	Aprobado (d)	Ampliaciones/ (Reducciones)	Modificado	Derengado	Pagado	
II. Gasto Etiquetado (IIA+IIB+C+D+E+FG+H+I)	14,899,824.00	1,290,744.52	16,190,568.52	16,006,686.65	45,996,486.78	183,279.67
A. Servicios Personales (A=a1+a2+a3+a4+a5+a6+a7)						
a1) Remuneraciones al Personal de Carácter Permanente	13,569,742.51	-832,336.56	12,837,405.95	12,783,604.85	12,781,946.99	53,801.10
a2) Remuneraciones al Personal de Carácter Transitorio	11,402,853.76	-1,823,026.99	9,579,826.77	9,525,812.93	9,524,367.81	54,013.84
a3) Remuneraciones Adicionales y Especiales	0.00	522,998.37	522,998.37	522,998.37	522,998.37	0.00
a4) Seguridad Social	1,679,877.00	-438,582.47	1,241,294.53	1,241,294.53	1,241,294.53	0.00
a5) Otras Prestaciones Sociales y Económicas	425,506.78	797,877.48	1,223,384.26	1,223,384.26	1,223,384.26	0.00
a6) Provisiones	161,504.97	106,397.05	267,902.02	270,114.76	269,902.02	-212.74
a7) Pago de Estímulos a Servidores Públicos	0.00	0.00	0.00	0.00	0.00	0.00
E. Materiales y Suministros (E=b1+b2+b3+b4+b5+b6+b7+b8+b9)						
b1) Materiales de Administración, Emisión de Documentos y Artículos Oficiales	0.00	347,290.66	347,290.66	347,290.66	347,290.66	0.00
b2) Alimentos y Utensilios	0.00	105,226.79	105,226.79	105,226.79	105,226.79	0.00
b3) Materias Primas y Materiales de Producción y Comercialización	0.00	125,629.58	125,629.58	125,629.58	125,629.57	0.00
b4) Materiales y Artículos de Construcción y de Reparación	0.00	19,074.93	19,074.93	19,074.93	19,074.93	0.00
b5) Productos Químicos, Farmacéuticos y de Laboratorio	0.00	29,069.37	29,069.37	29,069.37	29,069.37	0.00
b6) Combustibles, Lubricantes y Aditivos	0.00	26,915.48	26,915.48	26,915.48	26,915.48	0.00
b7) Vestuario, Blangos, Franjas de Protección y Artículos Deportivos	0.00	4,725.47	4,725.47	4,725.47	4,725.47	0.00
b8) Materiales y Suministros Para Seguridad	0.00	26,796.00	26,796.00	26,796.00	26,796.00	0.00
b9) Herramientas, Pizarrones y Accesorios Menores	0.00	0.00	0.00	0.00	0.00	0.00
C. Servicios Generales (C=c1+c2+c3+c4+c5+c6+c7+c8)						
c1) Servicios Básicos	1,230,081.49	1,775,790.42	3,005,871.91	2,873,793.14	2,869,249.14	130,076.77
c2) Servicios de Arrendamiento	470,316.54	-274,528.14	195,808.40	195,808.40	195,808.40	0.00
c3) Servicios Profesionales, Certificados, Terceros y Otros Servicios	0.00	881,935.69	881,935.69	881,935.69	881,935.69	0.00
c4) Servicios Financieros Bancarios y Comerciales	503,514.24	-159,436.09	344,078.15	344,078.15	344,078.15	0.00
c5) Servicios de Instalación, Reparación, Mantenimiento y Conservación	0.00	11,695.73	11,695.73	11,695.73	11,695.73	0.00
c6) Servicios de Comunicación Social y Publicidad	262,794.71	272,530.19	535,324.90	535,324.90	535,324.90	0.00
c7) Servicios de Traducción y Vistosos	0.00	52,582.80	52,582.80	52,582.80	52,582.80	0.00
c8) Servicios Oficiales	0.00	195,854.50	195,854.50	195,854.50	195,854.50	32,483.24
c9) Otros Servicios Generales	0.00	355,561.80	355,561.80	315,664.09	315,664.09	38,887.71
I. Transferencias, Asignaciones, Subsidios y Otras Ayudas (D=d1+d2+d3+d4+d5+d6+d7+d8+d9)						
d1) Transferencias Internas y Asignaciones al Sector Público	0.00	0.00	0.00	0.00	0.00	0.00
d2) Transferencias al Resto del Sector Público	0.00	0.00	0.00	0.00	0.00	0.00
d3) Subsidios y Subvenciones	0.00	0.00	0.00	0.00	0.00	0.00
d4) Ayudas Sociales	0.00	0.00	0.00	0.00	0.00	0.00
d5) Pensiones y Jubilaciones	0.00	0.00	0.00	0.00	0.00	0.00
d6) Transferencias a Fideicomisos, Mandatos y Otros Análogos	0.00	0.00	0.00	0.00	0.00	0.00
d7) Transferencias a la Seguridad Social	0.00	0.00	0.00	0.00	0.00	0.00
d8) Derivados	0.00	0.00	0.00	0.00	0.00	0.00
d9) Transferencias al Exterior	0.00	0.00	0.00	0.00	0.00	0.00
E. Bienes Muebles, Inmuebles e Intangibles (E=e1+e2+e3+e4+e5+e6+e7+e8+e9)						
e1) Mobiliario y Equipo de Administración	0.00	0.00	0.00	0.00	0.00	0.00
e2) Mobiliario y Equipo Educativo y Recreativo	0.00	0.00	0.00	0.00	0.00	0.00
e3) Equipo e Instrumental Médico y de Laboratorio	0.00	0.00	0.00	0.00	0.00	0.00
e4) Vehículos y Equipo de Transporte	0.00	0.00	0.00	0.00	0.00	0.00
e5) Equipo de Defensa y Seguridad	0.00	0.00	0.00	0.00	0.00	0.00
e6) Maquinaria, Otros Equipos y Herramientas	0.00	0.00	0.00	0.00	0.00	0.00
e7) Activos Biológicos	0.00	0.00	0.00	0.00	0.00	0.00
e8) Bienes Inmuebles	0.00	0.00	0.00	0.00	0.00	0.00
e9) Activos Intangibles	0.00	0.00	0.00	0.00	0.00	0.00
F. Inversión Pública (F=f1+f2+f3)						
f1) Obra Pública en Beneficio de Dominio Público	0.00	0.00	0.00	0.00	0.00	0.00
f2) Obra Pública en Bienes Propios	0.00	0.00	0.00	0.00	0.00	0.00
f3) Proyectos Productivos y Acciones de Fomento	0.00	0.00	0.00	0.00	0.00	0.00
G. Inversiones Financieras y Otras Provisiones (G=g1+g2+g3+g4+g5+g6+g7)						
g1) Inversiones Para el Fomento de Actividades Productivas	0.00	0.00	0.00	0.00	0.00	0.00
g2) Acciones y Participaciones de Capital	0.00	0.00	0.00	0.00	0.00	0.00
g3) Compra de Títulos y Valores	0.00	0.00	0.00	0.00	0.00	0.00
g4) Concesión de Préstamos	0.00	0.00	0.00	0.00	0.00	0.00
g5) Inversiones en Fideicomisos, Mandatos y Otros Análogos	0.00	0.00	0.00	0.00	0.00	0.00
g6) Fideicomiso de Desastres Naturales (Informativo)	0.00	0.00	0.00	0.00	0.00	0.00
g7) Otras Inversiones Financieras	0.00	0.00	0.00	0.00	0.00	0.00
H. Participaciones y Aportaciones (H=h1+h2+h3)						
h1) Participaciones	0.00	0.00	0.00	0.00	0.00	0.00
h2) Aportaciones	0.00	0.00	0.00	0.00	0.00	0.00
h3) Convenios	0.00	0.00	0.00	0.00	0.00	0.00
I. Deuda Pública (I=i1+i2+i3+i4+i5+i6+i7)						
i1) Amortización de la Deuda Pública	0.00	0.00	0.00	0.00	0.00	0.00
i2) Intereses de la Deuda Pública	0.00	0.00	0.00	0.00	0.00	0.00
i3) Comisiones de la Deuda Pública	0.00	0.00	0.00	0.00	0.00	0.00
i4) Gastos de la Deuda Pública	0.00	0.00	0.00	0.00	0.00	0.00
i5) Costo por Coberturas	0.00	0.00	0.00	0.00	0.00	0.00
i6) Apoyos Financieros	0.00	0.00	0.00	0.00	0.00	0.00
i7) Adeudos de Ejercicios Fiscales Anteriores (ADEFAS)	0.00	0.00	0.00	0.00	0.00	0.00
II. Total de Egresos (II = I + II)	15,981,331.65	3,072,795.13	19,054,126.78	18,800,344.18	18,782,142.21	253,982.90



"2019, Año del Caudillo del Sur, Emiliano Zapata"



INFORMACIÓN DERIVADA DE LA LEY DE DISCIPLINA FINANCIERA

G) ESTADO ANALÍTICO DEL EJERCICIO DEL PRESUPUESTO DE EGRESOS DETALLADO POR CLASIFICACIÓN ADMINISTRATIVA

DEL 01 DE ENERO AL 31 DE DICIEMBRE DE 2019

UNIVERSIDAD TECNOLÓGICA DE PARRAS DE LA FUENTE (a)						
Estado Analítico del Ejercicio del Presupuesto de Egresos Detallado - LDF						
Clasificación Administrativa						
Del 1 de Enero al 31 de Diciembre de 2019 (b)						
(PESOS)						
Concepto (c)	Egresos					Subejercicio (e)
	Aprobado (d)	Ampliaciones/ (Reducciones)	Modificado	Devengado	Pagado	
I. Gasto No Etiquetado (I=A+B+C+D+E+F+G+H)	1,081,708	1,782,051	2,863,759	2,793,656	2,793,656	70,103
RECTORIA	242,000	92,840	334,840	322,879	322,879	11,961
DIRRECCION ACADEMICA	79,855	599,186	679,041	644,261	644,261	34,780
ADMINISTRACION Y FINANZAS	703,638	78,421	625,378	608,245	608,245	17,134
PLANEACION	0	26,364	26,364	26,364	26,364	0
SERVICIOS ESCOLARES	5,500	810,140	815,640	813,909	813,909	1,731
SITE	11,000	146,997	159,997	155,502	155,502	4,495
VINCULACION	38,454	193,041	222,495	222,495	222,495	0
II. Gasto Etiquetado (II=A+B+C+D+E+F+G+H)	14,899,824	1,290,745	16,190,569	16,006,689	15,998,487	183,880
RECTORIA	0	422,699	422,699	354,168	354,168	68,530
DIRRECCION ACADEMICA	0	480,818	480,818	477,977	477,977	2,841
ADMINISTRACION Y FINANZAS	14,899,824	1,845	14,895,979	14,783,470	14,775,289	112,509
PLANEACION	0	6,050	6,050	6,050	6,050	0
SERVICIOS ESCOLARES	0	301,847	301,847	301,847	301,847	0
SITE	0	31,265	31,265	31,265	31,265	0
VINCULACION	0	51,911	51,911	51,911	51,911	0
III. Total de Egresos (III = I + II)	15,981,532	3,072,795	19,054,327	18,800,344	18,792,142	253,983



"2019, Año del Caudillo del Sur, Emiliano Zapata"



INFORMACIÓN DERIVADA DE LA LEY DE DISCIPLINA FINANCIERA

H) ESTADO ANALÍTICO DEL EJERCICIO DEL PRESUPUESTO DE EGRESOS DETALLADO POR CLASIFICACIÓN FUNCIONAL DEL 01 DE ENERO AL 31 DE DICIEMBRE DE 2019

UNIVERSIDAD TECNOLÓGICA DE PARRAS DE LA FUENTE (A)						
Estado Analítico del Ejercicio del Presupuesto de Egresos Detallado - LDF						
Clasificación Funcional (Finalidad y Función)						
Del 1 de Enero al 31 de Diciembre de 2019 (B)						
(PESOS)						
Concepto (C)	Egresos					Subejercicio (E)
	Aprobado (D)	Ampliaciones/Reducciones	Modificado	Devengado	Pagado	
I. Gasto No Etiquetado (I=A+B+C+D)	1,081,708	1,782,051	2,863,758	2,793,656	2,793,655	70,103
A. Gobierno (A=a1+a2+a3+a4+a5+a6+a7+a8)	0	0	0	0	0	0
a1) Legislación	0	0	0	0	0	0
a2) Justicia	0	0	0	0	0	0
a3) Coordinación de la Política de Gobierno	0	0	0	0	0	0
a4) Relaciones Exteriores	0	0	0	0	0	0
a5) Asuntos Financieros y Hacendarios	0	0	0	0	0	0
a6) Seguridad Nacional	0	0	0	0	0	0
a7) Asuntos de Orden Público y de Seguridad Interior	0	0	0	0	0	0
a8) Otros Servicios Generales	0	0	0	0	0	0
B. Desarrollo Social (B=b1+b2+b3+b4+b5+b6+b7)	1,081,708	1,782,051	2,863,758	2,793,656	2,793,655	70,103
b1) Protección Ambiental	0	0	0	0	0	0
b2) Vivienda y Servicios a la Comunidad	0	0	0	0	0	0
b3) Salud	0	0	0	0	0	0
b4) Recreación, Cultura y Otras Manifestaciones Sociales	0	0	0	0	0	0
b5) Educación	1,081,708	1,782,051	2,863,758	2,793,656	2,793,655	70,103
b6) Protección Social	0	0	0	0	0	0
b7) Otros Asuntos Sociales	0	0	0	0	0	0
C. Desarrollo Económico (C=c1+c2+c3+c4+c5+c6+c7+c8+c9)	0	0	0	0	0	0
c1) Asuntos Económicos, Comerciales y Laborales en General	0	0	0	0	0	0
c2) Agropecuaria, Silvicultura, Pesca y Caza	0	0	0	0	0	0
c3) Combustibles y Energía	0	0	0	0	0	0
c4) Minería, Manufacturas y Construcción	0	0	0	0	0	0
c5) Transporte	0	0	0	0	0	0
c6) Comunicaciones	0	0	0	0	0	0
c7) Turismo	0	0	0	0	0	0
c8) Ciencia, Tecnología e Innovación	0	0	0	0	0	0
c9) Otras Industrias y Otros Asuntos Económicos	0	0	0	0	0	0
D. Otras No Clasificadas en Funciones Anteriores (D=d1+d2+d3+d4)	0	0	0	0	0	0
d1) Transacciones de la Deuda Pública / Costo Financiero de la Deuda	0	0	0	0	0	0
d2) Transferencias, Participaciones y Aportaciones Entre Diferentes Niveles y Órdenes de Gobierno	0	0	0	0	0	0
d3) saneamiento del Sistema Financiero	0	0	0	0	0	0
d4) Adeudos de Ejercicios Fiscales Anteriores	0	0	0	0	0	0
II. Gasto Etiquetado (II=A+B+C+D)	14,899,824	1,290,745	16,190,569	16,006,689	15,998,487	183,880
A. Gobierno (A=a1+a2+a3+a4+a5+a6+a7+a8)	0	0	0	0	0	0
a1) Legislación	0	0	0	0	0	0
a2) Justicia	0	0	0	0	0	0
a3) Coordinación de la Política de Gobierno	0	0	0	0	0	0
a4) Relaciones Exteriores	0	0	0	0	0	0
a5) Asuntos Financieros y Hacendarios	0	0	0	0	0	0
a6) Seguridad Nacional	0	0	0	0	0	0
a7) Asuntos de Orden Público y de Seguridad Interior	0	0	0	0	0	0
a8) Otros Servicios Generales	0	0	0	0	0	0
B. Desarrollo Social (B=b1+b2+b3+b4+b5+b6+b7)	14,899,824	1,290,745	16,190,568	16,006,689	15,998,487	183,880
b1) Protección Ambiental	0	0	0	0	0	0
b2) Vivienda y Servicios a la Comunidad	0	0	0	0	0	0
b3) Salud	0	0	0	0	0	0
b4) Recreación, Cultura y Otras Manifestaciones Sociales	0	0	0	0	0	0
b5) Educación	14,899,824	1,290,745	16,190,568	16,006,689	15,998,487	183,880
b6) Protección Social	0	0	0	0	0	0
b7) Otros Asuntos Sociales	0	0	0	0	0	0
C. Desarrollo Económico (C=c1+c2+c3+c4+c5+c6+c7+c8+c9)	0	0	0	0	0	0
c1) Asuntos Económicos, Comerciales y Laborales en General	0	0	0	0	0	0
c2) Agropecuaria, Silvicultura, Pesca y Caza	0	0	0	0	0	0
c3) Combustibles y Energía	0	0	0	0	0	0
c4) Minería, Manufacturas y Construcción	0	0	0	0	0	0
c5) Transporte	0	0	0	0	0	0
c6) Comunicaciones	0	0	0	0	0	0
c7) Turismo	0	0	0	0	0	0
c8) Ciencia, Tecnología e Innovación	0	0	0	0	0	0
c9) Otras Industrias y Otros Asuntos Económicos	0	0	0	0	0	0

UNIVERSIDAD TECNOLÓGICA DE PARRAS DE LA FUENTE (a)						
Estado Análisis del Ejercicio del Presupuesto de Egresos Detallado - LDF						
Clasificación Funcional (Finalidad y Función)						
Del 1 de Enero al 31 de Diciembre de 2019 (b)						
(PESOS)						
Concepto (c)	Egresos					Subejercicio (e)
	Aprobado (d)	Ampliaciones/ (Reducciones)	Modificado	Devengado	Pegado	
0. Otras No Clasificadas en Funciones Anteriores (D=d1+d2+d3+d4)	0	0	0	0	0	0
d1) Transacciones de la Deuda Pública / Costo Financiero de la Deuda	0	0	0	0	0	0
d2) Transferencias, Participaciones y Aportaciones Entre Diferentes Niveles y Ordenes de Gobierno	0	0	0	0	0	0
d3) saneamiento del Sistema Financiero	0	0	0	0	0	0
d4) Adeudos de Ejercicios Fiscales Anteriores	0	0	0	0	0	0
III. Total de Egresos (III = I + II)	15,981,532	3,072,795	19,054,327	16,800,344	18,792,142	253,583



"2019, Año del Caudillo del Sur, Emiliano Zapata"



INFORMACIÓN DERIVADA DE LA LEY DE DISCIPLINA FINANCIERA

I) ESTADO ANALÍTICO DEL EJERCICIO DEL PRESUPUESTO DE EGRESOS DETALLADO POR CLASIFICACIÓN DE SERVICIOS PERSONALES POR CATEGORIA

DEL 01 DE ENERO AL 31 DE DICIEMBRE DE 2019

Concepto (c)	Egresos					Subejercicio (e)
	Aprobado (d)	Ampliaciones/ (Reducciones)	Modificado	Devengado	Pagado	
I. Gasto No Etiquetado (I=A+B+C+D+E+F)	13,669,743	-832,337	12,837,406	12,783,605	12,783,605	53,801
A Personal Administrativo y de Servicio Público	0	0	0	0	0	0
B Magisterio	0	0	0	0	0	0
C Servicios de Salud (C=c1+c2)	0	0	0	0	0	0
c1) Personal Administrativo	0	0	0	0	0	0
c2) Personal Médico, Paramédico y afín	0	0	0	0	0	0
D Seguridad Pública	0	0	0	0	0	0
E Gastos asociados a la implementación de nuevas leyes federales o reformas a las mismas (E = e1 + e2)	0	0	0	0	0	0
e1) Nombre del Programa o Ley 1	0	0	0	0	0	0
e2) Nombre del Programa o Ley 2	0	0	0	0	0	0
F Sentencias laborales definitivas	13,669,742.51	832,337.00	12,837,405.51	12,783,605.00	12,783,605.00	53,801.51
II. Gasto Etiquetado (II=A+B+C+D+E+F)	0	0	0	0	0	0
A Personal Administrativo y de Servicio Público	0	0	0	0	0	0
B Magisterio	0	0	0	0	0	0
C Servicios de Salud (C=c1+c2)	0	0	0	0	0	0
c1) Personal Administrativo	0	0	0	0	0	0
c2) Personal Médico, Paramédico y afín	0	0	0	0	0	0
D Seguridad Pública	0	0	0	0	0	0
E Gastos asociados a la implementación de nuevas leyes federales o reformas a las mismas (E = e1 + e2)	0	0	0	0	0	0
e1) Nombre del Programa o Ley 1	0	0	0	0	0	0
e2) Nombre del Programa o Ley 2	0	0	0	0	0	0
F Sentencias laborales definitivas	0	0	0	0	0	0
III. Total del Gasto en Servicios Personales (III = I + II)	13,669,743	-832,337	12,837,406	12,783,605	12,783,605	53,801

SEP

Gobierno
del Estado



Coahuila

"2019, Año del Caudillo del Sur, Emiliano Zapata"

UTP

UNIVERSIDAD TECNOLÓGICA Y POLITÉCNICA


INFORMACIÓN DERIVADA DE LA LEY DE DISCIPLINA FINANCIERA

J) REPORTE DE AVANCE DE LAS ACCIONES REALIZADAS POR EL ENTE PÚBLICO, PARA LA RECUPERACIÓN DEL BALANCE PRESUPUESTARIO DE RECURSOS DISPONIBLES

EL AVANCE DE LAS ACCIONES, HASTA EN TANTO SE RECUPERE EL PRESUPUESTO SOSTENIBLE DE LOS RECURSOS DISPONIBLES, NO APLICA A LA UNIVERSIDAD TECNOLOGICA DE PARRAS DE LA FUENTE YA QUE DICHO FORMATO ES EXCLUSIVO PARA EL PODER EJECUTIVO DEL ESTADO, ATRAVES DE LA SECRETARIA DE FINANZAS DE GOBIERNO DEL ESTADO.



MAE. ADRIANA E. VIDAL CABALLERO
RECTORA



LIC. MARY CRUZ MOLINA SALAS
DPTO. CONTABILIDAD



"2019, Año del Caudillo del Sur, Emiliano Zapata"




INFORMACIÓN DERIVADA DE LA LEY DE DISCIPLINA FINANCIERA

K) INFORMAR LA FUENTE DE LOS INGRESOS CON LA QUE SE HAYA PAGADO EL NUEVO GASTO (AUMENTO O CREACIÓN DE GASTO DEL PRESUPUESTO DE EGRESOS) DISTINGUIENDO EL GASTO ETIQUETADO Y NO ETIQUETADO

EL INFORME SOBRE LA FUENTE DE INGRESOS CON LA QUE SE HAYA PAGADO UN NUEVO GASTO, NO APLICA A LA UNIVERSIDAD TECNOLOGICA DE PARRAS DE LA FUENTE YA QUE DICHO FORMATO ES EXCLUSIVO PARA EL PODER EJECUTIVO DEL ESTADO, ATRAVES DE LA SECRETARIA DE FINANZAS DE GOBIERNO DEL ESTADO.



MAE. ADRIANA E. VIDAL CABALLERO
RECTORA



LIC. MARY CRUZ MOLINA SALAS
DPTO. CONTABILIDAD



"2019, Año del Gaudillo del Sur, Emiliano Zapata"



INFORMACIÓN DERIVADA DE LA LEY DE DISCIPLINA FINANCIERA

L) LA INFORMACIÓN RELATIVA AL CUMPLIMIENTO DE LOS CONVENIOS CELEBRADOS CON LA SHCP

LA INFORMACION RELATIVA AL CONVENIO DE LOS CONVENIOS CELEBRADOS CON LA SECRETARIA DE HACIENDA Y CREDITO PUBLICO, EN TERMINOS DEL CAPITULO IV DE LA LDF, NO APLICA A LA UNIVERSIDAD TECNOLOGICA DE PARRAS DE LA FUENTE



MAE. ADRIANA E. VIDAL CABALLERO
RECTORA



LIC. MARY CRUZ MOLINA SALAS
DPTO. CONTABILIDAD

SEP

Universidad Tecnológica de Parras

Gobierno
del Estado

Coahuila

**I SESIÓN ORDINARIA DE LA JUNTA DIRECTIVA
17 DE ENERO DE 2020
SOLICITUD DE ACUERDOS.**

Acuerdo 61/01/2020.

**Aprobación del catálogo de Indicadores correspondiente al
ejercicio 2020.**

Justificación: Con fundamento en lo dispuesto por la fracción VII del artículo 12 del Decreto de Creación de la Universidad Tecnológica de Parras de la Fuente, se solicita a la Junta Directiva:

La aprobación para que la Rectora a nombre de la Universidad realice la publicación en el periódico oficial el catálogo de Indicadores correspondiente al ejercicio 2020.

Acuerdo: SE AUTORIZA POR UNANIMIDAD el Acuerdo 61/01/2020 por los Miembros de la Junta Directiva.

Con fundamento en lo dispuesto por la fracción VII del artículo 12 del Decreto de Creación de la Universidad Tecnológica de Parras de la Fuente, por lo que:

1. Se aprueba que la Rectora a nombre de la Universidad realice la publicación en el periódico oficial el catálogo de Indicadores correspondiente al ejercicio 2020.



UTP
PARRAS DE LA FUENTE

Calle 20 de noviembre #100, Col. José G. Madero
C.P. 27989, Parras de la Fuente, Coahuila
Tel: (01 842) 421 3313
www.utparras.edu.mx



Universidad Tecnológica de Parras



Firma de consejeros:


 DR. HIGINIO GONZALEZ CALDERON
 PRESIDENTE
 EN SU REPRESENTACION
 DR. FRANCISCO OSORIO MORALES
 SUBSECRETARIO DE EDUCACION MEDIA
 Y SUPERIOR


 MTR. HERMINIO BALTAZAR CISNEROS
 VOCAL
 EN SU REPRESENTACION
 MC VICTOR ALEJANDRO ZARCO TEJEDA
 JEFE DEL DEPARTAMENTO DE SOPORTE
 TECNICO Y TELECOMUNICACIONES


 MC JOSE DE JESUS ALARCON CORDOVA
 VOCAL
 EN SU REPRESENTACION
 MC VICTOR ALEJANDRO ZARCO TEJEDA
 JEFE DEL DEPARTAMENTO DE SOPORTE
 TECNICO Y TELECOMUNICACIONES


 LIC. BLAS JOSÉ FLORES DÁVILA
 VOCAL
 EN SU REPRESENTACION
 LIC. MA. TERESA NARES CISNEROS
 DIRECTORA GENERAL DE ENTIDADES
 PARA ESTATALES


 LIC. RAMIRO PÉREZ ARCINIEGA
 VOCAL


 DR. FRANCISCO OSORIO MORALES
 VOCAL
 EN SU REPRESENTACION
 LIC. CARLOS FERNANDO DE LA PEÑA
 VALDES


 C. P. ANTONIO DE LA PEÑA JIMENEZ
 VOCAL
 EN SU REPRESENTACION
 LIC. FERNANDO JAVIER GUTIERREZ
 PADILLA


 LIC. BRANDON MILMO BRITTINGHAM
 VOCAL
 EN SU REPRESENTACION
 ING. FRANCISCO RODRIGUEZ GONZALEZ


 C. ARMANDO GERARDO MARCOS
 RAMONES
 VOCAL


 M.A.E. ADRIANA ELIZABETH VIDAL CABALLERO
 RECTORA Y SECRETARIO TECNICO DEL H. CONSEJO DIRECTIVO

LAS FIRMAS QUE ANTECEDEN CORRESPONDEN A LA APROBACION DEL ACUERDO NO. 60/01/2020, OTORGADA EN LA PRIMERA SESION ORDINARIA DEL 2020 DE LA JUNTA DIRECTIVA DE LA UNIVERSIDAD TECNOLÓGICA DE PARRAS DE LA FUENTE, DE FECHA 17 DE ENERO DE 2020, LA CUAL CONSTA DE 3 PÁGINAS, MISMAS QUE DEBERÁN SER RUBRICADAS AL MARGEN Y AL CALCE POR LAS PERSONAS QUE EN ELLA INTERVINIERON. CONSTE _____



Calle 20 de noviembre #100, Col. José G. Madero
C.P. 27989, Parras de la Fuente, Coahuila
Tel: (01 842) 422 3313
www.utparras.edu.mx



UNIVERSIDAD TECNOLÓGICA DE PARRAS DE LA FUENTE

NOMBRE DEL DOCUMENTO	CATÁLOGO DE INDICADORES INSTITUCIONALES
CODIGO:	NUMERO DE REVISIÓN: 2

CATÁLOGO DE INDICADORES INSTITUCIONALES

	Elaboró	Revisó	Autorizó
PUESTO	COORDINADOR DE PLANEACIÓN	COORDINADOR DE PLANEACIÓN	RECTORA
FECHA	ENERO 2020 <i>Jesus E. Facio F.</i>	ENERO 2020 <i>Jesus E. Facio F.</i>	ENERO 2020
NOMBRE Y FIRMA	TSU JESUS EDUARDO FACIO FRAGA	TSU JESUS EDUARDO FACIO FRAGA	MAE ADRIANA E. VIDAL CABALLERO



Universidad Tecnológica de Parras de la Fuente

Catálogo de Indicadores Institucionales

Índice

OBJETIVO	INDICADOR	META	PERIODICIDAD
I FORMAR PROFESIONISTAS DE ALTO DESEMPEÑO EN PROGRAMAS EDUCATIVOS DE CALIDAD	1 APROVECHAMIENTO ACADÉMICO	85	Cuatrimestral
		Aplicable según el cuatrimestre 1er cuatrimestre: 75% 2do cuatrimestre: 80% 3er cuatrimestre: 85% 4to cuatrimestre: 90% 5to cuatrimestre: 95%	
	2 DESERCIÓN		Cuatrimestral
		Aplicable según el cuatrimestre 1er cuatrimestre: 10% 2do cuatrimestre: 15% 3er cuatrimestre: 20% 4to cuatrimestre: 25% 5to cuatrimestre: 30%	
	3 REPROBACIÓN		Cuatrimestral
		Aplicable según el cuatrimestre 1er cuatrimestre: 15% 2do cuatrimestre: 20% 3er cuatrimestre: 25% 4to cuatrimestre: 30% 5to cuatrimestre: 35%	
	4 EGRESO	70.0%	Trimestral
	5 LIBROS Y TÍTULOS POR ALUMNO		
	a) Libros	10 libros por alumno	Cuatrimestral
	b) Títulos	5 títulos por alumno	Cuatrimestral
	6 RELACIÓN ALUMNO-DOCENTE	1 PFC por cada 30 alumnos	Cuatrimestral
	7 NIVEL DE ESTUDIOS Y EXPERIENCIA PROFESIONAL DE LOS PROFESORES DE ASIGNATURA	100.0% de PAs impartir clase relacionada con su ejercicio profesional con experiencia en el sector profesional	Cuatrimestral
	8 BECAS	Bezar al 40.0% de la matrícula total inscrita	Cuatrimestral
II PROPICIAR EL DESARROLLO INTEGRAL DEL EDUCANDO	9 SATISFACCIÓN DEL ALUMNO		
	a) Serenos		
	b) Tutores	85.0% de alumnos satisfechos	Cuatrimestral
	c) Profesores		
	10 INGRESOS PROPIOS GENERADOS POR ACTIVIDADES DE VINCULACIÓN	Incremento de un 10.0% respecto del año anterior	Cuatrimestral
	11 UNIDADES PRODUCTIVAS VINCULADAS	Incremento de un 5.0% respecto del mismo cuatrimestre anterior	Cuatrimestral
III IMPULSAR LA SUPERACIÓN PROFESIONAL DE TODO EL PERSONAL	12 CAPACITACIÓN DEL PERSONAL		
	a) Maestría media y superiores		
	b) Apoyo y secretarial	Capacitación de 20 horas mínima al 100.0% del personal administrativo y docente durante el año	Cuatrimestral y Anual
	c) Profesores de Tiempo Completo		
	d) Profesores de Asignatura		
IV OPTIMIZAR EL USO DE LOS RECURSOS MATERIALES, HUMANOS Y FINANCIEROS, Y PROPICIAR LA GENERACIÓN DE INGRESOS PROPIOS	13 INGRESOS PROPIOS	Incrementar el 5.0% anual en la captación por área	Trimestral, Cuatrimestral y Anual
	14 PRESUPUESTO EJERCIDO	Ejecer el 100.0% o mayor del presupuesto asignado	Cuatrimestral y Anual
	15 COSTO POR ALUMNO	Reducción del 1.0% anual	Cuatrimestral y Anual



Universidad Tecnológica de Parras de la Fuente

Catálogo de Indicadores Institucionales

I. FORMAR PROFESIONISTAS DE ALTO DESEMPEÑO EN PROGRAMAS EDUCATIVOS DE CALIDAD

1. APROVECHAMIENTO ACADÉMICO

Definición:

Contar con información que permita conocer el aprovechamiento académico general por Nivel Académico, por Programa Educativo, por Cuatrimestre cursado, con la finalidad de tener información sobre el desempeño académico general de los alumnos.

Objetivo:

Medir el grado de aprovechamiento académico de cada cuatrimestre

Periodicidad: Cuatrimestral Sep-Dic Ene-Abr May-Ago

Cálculo: Institucional, por Nivel Educativo, por Programa Educativo y por Cuatrimestre Cursado

Fórmula:

$$\text{Aprovechamiento Académico Institucional} = \frac{\text{Suma de las calificaciones promedio de cada Programa Educativo}}{\text{Total de Programas Educativos}}$$

$$\text{Promedio de Aprovechamiento Académico Institucional del Ciclo Escolar} = \frac{\text{Sumar los promedios obtenidos de cada cuatrimestre}}{3}$$

En donde:

Dato	Definición	Fuente
Calificaciones	Se reportan en escala de 0 a 10	Dirección de Servicios Escolares

Area responsable del indicador:
dirección de división de carreras

Meta: 85



Universidad Tecnológica de Parras de la Fuente

Catálogo de Indicadores Institucionales

1. FORMAR PROFESIONISTAS DE ALTO DESEMPEÑO EN PROGRAMAS EDUCATIVOS DE CALIDAD

2. DESERCIÓN

Definición:

Conocer la proporción de alumnos que fueron dados de baja de la Institución por cuatrimestre, respecto a la matrícula inicial atendida por cuatrimestre, así como las diversas causas por las cuales abandonaron sus estudios.

Objetivo:

Conocer el porcentaje de alumnos que desiertan definitivamente el cuatrimestre por cualquier causa y por tal motivo causan baja académica.

Periodicidad: Cuatrimestral Sep-Dic Ene-Abr May-Ago

Cálculo: Modalidad. Institucional y por Programa Educativo

Fórmulas:

$$\text{Tasa de Deserción} = \frac{\text{Número de alumnos desertores por cuatrimestre}}{\text{Matrícula total atendida al inicio del cuatrimestre}} \times 100$$

$$\text{Promedio de Deserción del Ciclo Escolar} = \frac{\text{Tasa de Deserción en Sep-Dic} + \text{Tasa de Deserción en Ene-Abr} + \text{Tasa de Deserción en May-Ago}}{3} \times 100$$

En donde:

Dato	Definición	Fuente
Alumno desertor	Alumnos desertores son todos aquellos alumnos que abandonan sus estudios independientemente de las causas que originaron esta situación (si la causa es por reprobación, dicha información no deberá de coincidir con el indicador 3, porque no todos los alumnos reprobados son desertores).	Sudirección de Servicios Escolares
	En el numerador de este indicador se deberán reportar a todos los alumnos desertores incluidos los que causaron baja temporal independientemente de que regresen a la institución en lo posterior.	Sudirección de Servicios Escolares
	Las causas de deserción deberán corresponder a la misma clasificación que se utiliza en los formatos de Estadística Básica, excepto el de motivos personales el cual se deberá de desglosar.	Sudirección de Servicios Escolares
Matrícula total atendida	Número total de alumnos inscritos en cualquier grado y modalidad de algún programa educativo al inicio de un período.	Sudirección de Servicios Escolares

Área responsable del indicador:

dirección de división de carreras

Meta:	Aplicable según el cuatrimestre.	Primer cuatrimestre	6.0%
		Segundo cuatrimestre	5.0%
		Tercer cuatrimestre	4.0%
		Cuarto cuatrimestre	3.0%
		Quinto cuatrimestre	1.0%
		Sexto cuatrimestre	1.0%



Universidad Tecnológica de Parras de la Fuente

Catálogo de Indicadores Institucionales

I. FORMAR PROFESIONISTAS DE ALTO DESEMPEÑO EN PROGRAMAS EDUCATIVOS DE CALIDAD

3. REPROBACIÓN

Definición:

Conocer el porcentaje cuatrimestral de alumnos que reprobaron definitivamente, una o más asignaturas al término de cada cuatrimestre, en relación a la matrícula total atendida de cada cuatrimestre.

Objetivo:

Conocer el porcentaje de alumnos que desiertan definitivamente en el cuatrimestre por motivo de reprobación y por tal motivo causan baja académica.

Periodicidad: Cuatrimestral Sep-Dic Ene-Abr May-Ago

Cálculo: Modalidad, Institucional y por Programa Educativo

Fórmulas:

$$\text{Tasa de Reprobación} = \frac{\text{Número de alumnos reprobados al final del cuatrimestre}}{\text{Matrícula total atendida al inicio del cuatrimestre}} \times 100$$

$$\text{Promedio de Reprobación del Ciclo Escolar} = \frac{\text{Tasa de Reprobación en Sep-Dic} + \text{Tasa de Reprobación en Ene-Abr} + \text{Tasa de Reprobación en May-Ago}}{3} \times 100$$

En donde:

Dato	Definición	Fuente
Alumno reprobado	Para responder este indicador se deberá considerar a los alumnos reprobados cuatrimestralmente definitivamente en una o más asignaturas, de acuerdo con la normatividad establecida por cada Institución.	Sudirección de Servicios Escolares
	Puede presentarse que, de acuerdo con la normatividad de alguna institución, se permita que los alumnos reprobados no causen baja definitiva de la institución, simplemente se incorporan al siguiente cuatrimestre una vez aprobada(s) la(s) asignatura(s) o repiten el cuatrimestre, pero no serán baja definitiva.	Sudirección de Servicios Escolares
	En caso de que el alumno acredite la(s) asignatura(s), mediante examen extraordinario, examen de recuperación o cualquier otra opción que la normatividad de la institución lo permita y éste continúe sus estudios en el cuatrimestre y generación que le corresponde, no se contabilizará en la construcción del indicador.	Sudirección de Servicios Escolares
Matrícula total atendida	Número total de alumnos inscritos en cualquier grado y modalidad de algún programa educativo al inicio de un periodo.	Sudirección de Servicios Escolares

Área responsable del indicador:
dirección de división de carreras

Meta: Aplicable según el cuatrimestre

Primer cuatrimestre	3.0%
Segundo cuatrimestre	3.0%
Tercer cuatrimestre	2.0%
Cuarto cuatrimestre	2.0%
Quinto cuatrimestre	1.0%
Sexto cuatrimestre	1.0%



Universidad Tecnológica de Parras de la Fuer

Catálogo de Indicadores Institucionales

I. FORMAR PROFESIONISTAS DE ALTO DESEMPEÑO EN PROGRAMAS EDUCATIVOS DE CALIDAD

4. EGRESO

Definición:

Proporción de alumnos egresados en relación al número de alumnos inscritos en una misma generación

Objetivo:

Valorar el desempeño institucional para reorientar las acciones sustantivas de la Universidad, mediante la implementación de medidas correctivas y preventivas que disminuyan la reprobación así como la deserción para estar en posibilidad de alcanzar y sostener los niveles de calidad que exige el modelo educativo.

Periodicidad: Generacional

Cálculo: Institucional y por Programa Educativo

Fórmulas:

$$\text{Tasa de Egreso} = \frac{\text{Total de alumnos egresados en la generación}}{\text{Matrícula inicial de la generación}} \times 100$$

En donde:

Dato	Definición	Fuente
Egresado	Alumno que aprueba y acredita todas las asignaturas que conforman un plan de estudios de Técnico Superior Universitario ó Ingeniería en los tiempos estipulados.	Sudirección de Servicios Escolares
Matrícula inicial	Número de alumnos inscritos al inicio de la generación.	Sudirección de Servicios Escolares

Área responsable del indicador:
departamento de vinculación

Meta: 70%



Universidad Tecnológica de Parras de la Fuente

Catálogo de Indicadores Institucionales

1. FORMAR PROFESIONISTAS DE ALTO DESEMPEÑO EN PROGRAMAS EDUCATIVOS DE CALIDAD

5. LIBROS Y TÍTULOS POR ALUMNO

Definición:

Conocer el total de libros y títulos asignados por alumno con que cuenta la biblioteca de la Universidad Tecnológica, y si esta proporción es suficiente para satisfacer las necesidades de demanda; así como conocer si se cuenta con suscripciones de revistas ya sea físicamente o vía electrónica, y por último, si la institución ofrece a sus alumnos suscripciones adicionales a bibliotecas virtuales

Objetivo:

Conocer el número de libros, títulos, revistas y bibliotecas virtuales que el alumno tiene acceso

Periodicidad: Cuatrimestral Sep-Dic Ene-Abr May-Ago

Calculo: Institucional

Fórmulas:

$$\text{Libros por alumno} = \frac{\text{Número de Libros}}{\text{Matrícula total atendida al inicio del cuatrimestre}}$$

$$\text{Títulos por alumno} = \frac{\text{Número de Títulos}}{\text{Matrícula total atendida al inicio del cuatrimestre}}$$

En donde:

Dato	Definición	Fuente
Libros	Considérese la cantidad de copias que existen de una publicación y que se encuentran disponibles para la consulta de los alumnos	Sudirección de Servicios Escolares
Títulos	Considérese para efectos de este indicador el nombre que recibe cada una de las publicaciones que conforman el acervo bibliográfico de la Universidad Tecnológica.	Sudirección de Servicios Escolares

Área responsable del indicador:
departamento de prensas y sistemas

Meta: 10 libros por alumno 5 títulos por alumno



Universidad Tecnológica de Parras de la Fuente

Catálogo de Indicadores Institucionales

I. FORMAR PROFESIONISTAS DE ALTO DESEMPEÑO EN PROGRAMAS EDUCATIVOS DE CALIDAD

6. RELACIÓN ALUMNO-DOCENTE

Definición:

Conocer el promedio de alumnos atendidos por cada Profesor de Tiempo Completo que labora en la Universidad Tecnológica en el cuatrimestre a evaluar.

Objetivo:

Conocer la relación alumno - docente.

Periodicidad: Cuatrimestral Sep-Dic Ene-Abr May-Ago

Cálculo: Institucional

Fórmulas:

$$\text{Relación Alumno - Docente} = \frac{\text{Matrícula total atendida al inicio del cuatrimestre}}{\text{Profesores de Tiempo Completo al inicio del cuatrimestre}}$$

En donde:

Dato	Definición	Fuente
Relación Alumno - Docente	El Modelo Educativo establece 1 docente de tiempo completo por cada 30 alumnos.	Dirección de División de Carreras

Área responsable del indicador:

direccion de division de carreras

Meta: 1 PTC por cada 30 alumnos.



Universidad Tecnológica de Parras de la Fuente

Catálogo de Indicadores Institucionales

I. FORMAR PROFESIONISTAS DE ALTO DESEMPEÑO EN PROGRAMAS EDUCATIVOS DE CALIDAD

7. NIVEL DE ESTUDIOS Y EXPERIENCIA PROFESIONAL DE LOS PROFESORES DE ASIGNATURA

Definición:

Conocer el nivel de estudios de los Profesores de Asignatura (PA) y cuantos tienen experiencia laboral relacionada con la materia que imparten en la Universidad Tecnológica, así como su situación laboral.

Objetivo:

Conocer el nivel académico y experiencia profesional de los Profesores de Asignatura.

Periodicidad: Cuatrimestral Sep-Dic Ene-Abr May-Ago

Cálculo: Institucional y por Nivel Educativo

Fórmulas:

$$\text{Tasa de PA que imparten clases relacionadas con su Ejercicio Profesional con Experiencia en el Sector Productivo} = \frac{\text{Profesores de Asignatura que imparten clases relacionadas con su ejercicio profesional con experiencia en el sector productivo}}{\text{Profesores de Asignatura al inicio del cuatrimestre}} \times 100$$

En donde:

Dato	Definición	Fuente
Profesor Asignatura (PA)	Se consideran Profesores de Asignatura con título o grado a todos aquellos que al inicio del ciclo escolar cuenten con el documento del título o grado; o bien, a aquellos que su título o grado esté en trámite ante la Dirección General de Profesiones (DGP).	Dirección de División de Carreras
PA que imparten clases relacionadas con su ejercicio profesional con experiencia en el sector productivo	Del total de Profesores de Asignatura cuantos cuentan con experiencia en el sector productivo, ya sea que actualmente estén trabajando o que hayan dejado de hacerlo en los últimos tres años y más.	Dirección de División de Carreras

Área responsable del indicador:

direccion de division de carreras

Meta:

100.0% de PA's imparten clase relacionada con su ejercicio profesional con experiencia en el sector productivo.



Universidad Tecnológica de Parras de la Fuente

Catálogo de Indicadores Institucionales

I. FORMAR PROFESIONISTAS DE ALTO DESEMPEÑO EN PROGRAMAS EDUCATIVOS DE CALIDAD

B. BECAS

Definición:

Conocer el total alumnos beneficiados por el otorgamiento de alguna beca, económica y/o en especie, y cuál es el porcentaje que representa de la matrícula total atendida en el cuatrimestre evaluado.

Objetivo:

Conocer el número de alumnos becados

Periodicidad: Cuatrimestral Sep-Dic Ene-Abr May-Ago

Cálculo: Institucional, por Nivel Educativo y Programa Educativo

Fórmulas:

$$\text{Tasa de Matrícula Becada} = \frac{\text{Número de alumnos beneficiados con becas en el cuatrimestre}}{\text{Matrícula total atendida al inicio del cuatrimestre}} \times 100$$

En donde:

Becas	Apoyo económico que se otorga al alumno ya sea por financiamiento, descuento o exención en colegiatura o aportación monetaria. Los tipos de becas son Institucionales y PRONABES.	Subdirección de Servicios Escolares
-------	---	-------------------------------------

Área responsable del indicador:
departamento de servicios escolares

Meta: Becar al 40.0% de la matrícula total atendida



Universidad Tecnológica de Parras de la Fuente

Catálogo de Indicadores Institucionales

II. PROPICIAR EL DESARROLLO INTEGRAL DEL EDUCANDO

9. SATISFACCIÓN DEL ALUMNO

Definición:

Proporción de alumnos satisfechos con los servicios (varios) prestados por parte de la Universidad respecto a la muestra de alumnos.

Objetivo:

Conocer el grado de satisfacción de los alumnos respecto a los servicios prestados por parte de la UT.

Periodicidad: a) Servicios Cuatrimestral b) Tutorías Cuatrimestral c) Profesores Cuatrimestral

Cálculo: Institucional y por Programa Educativo

Fórmulas:

$$\text{Tasa de Alumnos Satisfechos} = \frac{\text{Número de alumnos satisfechos}}{\text{Muestra}} \times 100$$

En donde:

Dato	Definición	Fuente
Alumno satisfecho	Alumno que expresa satisfacción con los servicios otorgados por la Universidad	Dirección de División de Carreras
Muestra	Número de alumnos en cualquier grado y modalidad de algún programa educativo para el cuatrimestre a quien se aplicó el instrumento de evaluación (servicios-tutoría-profesores).	Dirección de División de Carreras

Área responsable del indicador:
departamento de servicios escolares

Meta: 85.0% de alumnos satisfechos



Universidad Tecnológica de Parras de la Fuente

Catálogo de Indicadores Institucionales

III. INTERACTUAR PERMANENTEMENTE CON LOS SECTORES PÚBLICO, PRIVADO Y SOCIAL

10. INGRESOS PROPIOS GENERADOS POR ACTIVIDADES DE VINCULACIÓN

Definición:

Proporción de los ingresos propios que se generan por actividades realizadas por la Secretaría de Vinculación.

Objetivo:

Conocer el porcentaje que percibe la Universidad por concepto de ingresos propios relacionados a la venta de servicios de educación continua, servicios tecnológicos, certificación en competencias, Proyectos de asistencia técnica.

Periodicidad: Cuatrimestral Ene-Abr May-Ago Sep-Dic Ene-Dic

Cálculo: Institucional y por concepto de ingreso

Fórmulas:

$$\text{Tasa de Ingresos Propios Generados por Actividades de Vinculación} = \frac{\text{Importe de Ingresos Propios generados por actividades de Vinculación durante el periodo} - \text{Importe de Ingresos Propios generados por actividades de Vinculación durante el mismo periodo del año anterior}}{\text{Importe de Ingresos Propios generados por actividades de Vinculación durante el periodo del año anterior}} \times 100$$

En donde:

Dato	Definición	Fuente
Ingresos Propios	Comprende los ingresos generados en la prestación de cualquier tipo de servicio generado por actividades de Vinculación.	Sudirección de Administración y Finanzas
Total de Ingresos Propios	Total de ingresos generados por actividades de Vinculación durante el periodo del ejercicio fiscal anual.	Sudirección de Administración y Finanzas

Área responsable del indicador:
departamento de Vinculación

Meta: Incremento de un 10.0% respecto del año anterior



Universidad Tecnológica de Parras de la Fuente

Catálogo de Indicadores Institucionales

III. INTERACTUAR PERMANENTEMENTE CON LOS SECTORES PÚBLICO, PRIVADO Y SOCIAL.

11. UNIDADES PRODUCTIVAS VINCULADAS

Definición:

Variación de unidades productivas vinculadas durante un periodo respecto al total de unidades productivas vinculadas en el año inmediato anterior.

Objetivo:

Medir la cobertura institucional de Unidades Productivas Vinculadas (UPV) por tipo de vinculación durante un periodo determinado.

Periodicidad: Cuatrimestral Sep-Dic Ene-Abr May-Ago

Cálculo: Institucional y por tipo de vinculación

Fórmulas:

$$\text{Tasa de Unidades Productivas Vinculadas} = \frac{\text{UPV durante el cuatrimestre} - \text{UPV durante el mismo cuatrimestre del año anterior}}{\text{UPV durante el mismo cuatrimestre del año anterior}} \times 100$$

En donde:

Dato	Definición	Fuente
Unidades Productivas Vinculadas por Servicio	Se considera el número total de empresas, organizaciones e instituciones públicas y privadas con las que se ha establecido vínculos para la prestación de algún servicio, catalogado por: visitas, estadias, proyectos de asistencia técnica, educación continua, centro de evaluación acreditado y bolsa de trabajo, entre otros.	Dirección de Vinculación
Servicios a Unidades Productivas Vinculadas	Se considera a los servicios prestados a las empresas, organizaciones e instituciones públicas y privadas como realización de visitas, estadias, servicios de proyectos de asistencia técnica, educación continua, centro de evaluación acreditado y bolsa de trabajo, entre otros.	Dirección de Vinculación
Unidades Productivas Vinculadas	Número total de unidades productivas vinculadas durante el cuatrimestre.	Dirección de Vinculación

Área responsable del indicador: departamento de Vinculación

Meta: Incremento de un 5.0% respecto del mismo cuatrimestre anterior



Universidad Tecnológica de Parras de la Fuente

Catálogo de Indicadores Institucionales

IV. IMPULSAR LA SUPERACION PROFESIONAL DE TODO EL PERSONAL

12. CAPACITACION DEL PERSONAL

Definición:

Proporción del personal de mandos medios y superiores, personal de apoyo y secretarial, profesores de tiempo completo y profesores de asignatura que recibieron como mínimo 20 horas de capacitación por parte de la UT.

Objetivo:

Permite conocer del total del personal que labora en la Universidad, cuántos de ellos han recibido capacitación con un mínimo de 20 horas por parte de la institución para poder realizar con mayor calidad sus actividades durante el año.

Periodicidad: Cuatrimestral y Anual Ene-Abr May-Ago Sep-Dic

Cálculo: Personal Mandos Medios y Superiores, Personal de Apoyo y Secretarial, Profesores de Tiempo Completo y Asignatura.

Fórmulas:

<p>Tasa de Capacitación del Personal Mandos Medios y Superiores =</p>	$\frac{\text{Número de mandos medios y superiores que recibieron como mínimo 20 horas de capacitación por parte de la UT}}{\text{Total de mandos medios y superiores que laboran en la UT}} \times 100$	<p>x 100</p>
<p>Tasa de Capacitación del Personal de Apoyo y Secretarial =</p>	$\frac{\text{Número de personal de apoyo y secretarial que recibieron como mínimo 20 horas de capacitación por parte de la UT}}{\text{Total de personal de apoyo y secretarial que laboran en la UT}} \times 100$	<p>x 100</p>
<p>Tasa de Capacitación de los Profesores de Tiempo Completo =</p>	$\frac{\text{Número de profesores de tiempo completo que recibieron como mínimo 20 horas de capacitación por parte de la UT}}{\text{Total de profesores de tiempo completo que laboran en la UT}} \times 100$	<p>x 100</p>
<p>Tasa de Capacitación de los Profesores Asignatura =</p>	$\frac{\text{Número de profesores asignatura que recibieron como mínimo 20 horas de capacitación por parte de la UT}}{\text{Total de profesores asignatura que laboran en la UT}} \times 100$	<p>x 100</p>

En donde:

Dato	Definición	Fuente
Capacitación	Aquelas acciones encaminadas a fomentar alguno de los 6 ejes: Formación en el Modelo, Actualización Docente, Actualización Profesional, Calidad y Productividad, Superación Académica y Certificaciones. Contabilizado en número de horas por persona.	Departamento de Recursos Humanos
Personal	Número de personal de mandos medios y superiores, de apoyo y secretarial, profesores de tiempo completo y asignatura.	Departamento de Recursos Humanos

Área responsable del indicador: departamento de recursos humanos

Meta: Capacitación de 20 horas mínimo al 100.0% del personal administrativo y docente durante el año.



Universidad Tecnológica de Parras de la Fuente

Catálogo de Indicadores Institucionales

V. OPTIMIZAR EL USO DE LOS RECURSOS MATERIALES, HUMANOS Y FINANCIEROS, Y PROPICIAR LA GENERACIÓN DE INGRESOS PROPIOS

13. INGRESOS PROPIOS

Definición:

Proporción de los ingresos propios que se generan en relación con la asignación presupuestal tanto Federal como Estatal para el gasto de operación de la Universidad

Objetivo:

Conocer el porcentaje que percibe la Universidad por concepto de ingresos propios para valorar el esfuerzo institucional de captar recursos adicionales.

Periodicidad:

Mensual, Cuatrimestral y Anual
Ene-Feb-Mar-Abr-May-Jun-Jul-Ago-Sep-Oct-Nov-Dic Ene-Abr, May-Ago, Sep-Dic y Ene-Dic

Cálculo:

institucional y por Área

Fórmula:

$$\begin{aligned}
 \text{Tasa de Ingresos Propios Institucionales} &= \frac{\text{Importe de ingresos propios captados}}{\text{Presupuesto total autorizado (asignación modificada) a la UT para su operación}} \times 100 \\
 \text{Variación en los Ingresos Propios} &= \frac{\text{Importe de ingresos propios captados durante el periodo} - \text{Importe de ingresos propios captados durante el mismo periodo del año anterior}}{\text{Importe de ingresos propios captados durante el periodo del año anterior}} \times 100
 \end{aligned}$$

En donde:

Dato	Definición	Fuente
Presupuesto Total Autorizado	Debe considerar la sumatoria tanto del subsidio Federal como del Estatal.	Sudirección de Administración y Finanzas
Asignación Modificada	Presupuesto original más las ampliaciones liquidas menos las reducciones que se hubieran presentado en el ejercicio fiscal.	Sudirección de Administración y Finanzas
Ingresos Propios	Comprende los ingresos generados en la prestación de cualquier tipo de servicio, siendo necesario el obtener el desglose por área.	Sudirección de Administración y Finanzas

Área responsable del indicador:
departamento de contabilidad

Meta: Incrementar el 5.0% anual en la captación por área



Universidad Tecnológica de Parras de la Fuente

Catálogo de Indicadores Institucionales

V. OPTIMIZAR EL USO DE LOS RECURSOS MATERIALES, HUMANOS Y FINANCIEROS, Y PROPICIAR LA GENERACIÓN DE INGRESOS PROPIOS

14. PRESUPUESTO EJERCIDO

Definición:

Proporción del presupuesto total ejercido en relación al presupuesto total radicado para la operación de la Universidad en un ejercicio fiscal.

Objetivo:

Valorar el desempeño institucional y el cumplimiento de las metas a través del uso racional de los recursos, determinando el límite de las erogaciones con respecto al presupuesto total modificado, permitiendo establecer medidas preventivas y correctivas para un óptimo manejo de los recursos asignados.

Periodicidad: Cuatrimestral y Anual Ene-Abr May-Ago Sep-Dic Ene-Dic

Cálculo: Institucional, por origen

Fórmula:

$$\text{Tasa de Presupuesto Ejercido} = \frac{\text{Presupuesto total ejercido}}{\text{Presupuesto total radicado}} \times 100$$

En donde:

Dato	Definición	Fuente
Presupuesto total ejercido	Comprende el presupuesto ejercido de los recursos federales y estatales en los capítulos 1000 Servicios Personales, 2000 Materiales y Suministros, 3000 Servicios Generales y 5000 Inversión y sus partidas correspondientes.	Subdirección de Administración y Finanzas
Presupuesto total radicado	Es aquel que se compone por el presupuesto radicado para la operación de la Universidad Tecnológica. Comprende los montos de los recursos Federales y Estatales para los capítulos 1000 Servicios Personales, 2000 Materiales y Suministros, 3000 Servicios Generales y 5000 Inversión y sus partidas correspondientes.	Subdirección de Administración y Finanzas

Área responsable del indicador:
departamento de contabilidad

Meta: Ejercer el 100 0% o menos del presupuesto asignado



Universidad Tecnológica de Parras de la Fuente

Catálogo de Indicadores Institucionales

V. OPTIMIZAR EL USO DE LOS RECURSOS MATERIALES, HUMANOS Y FINANCIEROS, Y PROPICIAR LA GENERACIÓN DE INGRESOS PROPIOS

15. COSTO POR ALUMNO

Definición:

Relación del gasto corriente ejercido entre la matrícula total atendida en un periodo determinado

Objetivo:

Conocer la cantidad erogada por la Universidad al ofrecer sus servicios educativos a un alumno durante el ejercicio fiscal y con esta base determinar la rentabilidad de la Institución

Periodicidad: Cuatrimestral y Anual Ene-Abr May-Ago Sep-Dic Ene-Dic

Cálculo: Institucional

Formula:

$$\text{Costo por Alumno} = \frac{\text{Gasto corriente erogado en el cuatrimestre}}{\text{Matrícula total atendida al inicio del cuatrimestre}}$$

$$\text{Variación en el Costo por Alumno} = \frac{\text{Costo por alumno durante el periodo} - \text{Costo por alumno durante el mismo periodo del año anterior}}{\text{Costo por alumno durante el mismo periodo del año anterior}} \times 100$$

En donde:

Dato	Definición	Fuente
Gasto corriente	Gastos que realiza la Universidad Tecnológica destinados a la contratación de los recursos humanos y a la compra de bienes y servicios necesarios para el desarrollo propio de las funciones administrativas. Se conforma por los capítulos: 1000 Servicios Personales, 2000 Materiales y Suministros y 3000 Servicios Generales del presupuesto ejercido de los subsidios Federal y Estatal	Subdirección de Administración y Finanzas
Matrícula total atendida	Número total de alumnos inscritos en cualquier grado o modalidad de algún Programa Educativo al inicio de un periodo.	Subdirección de Servicios Escolares

Área responsable del indicador:
departamento de contabilidad

Meta: Reducción del 1.0% anual



Universidad Tecnológica de Parras



**I SESIÓN ORDINARIA DE LA JUNTA DIRECTIVA
17 DE ENERO DE 2020
SOLICITUD DE ACUERDOS.**

Acuerdo 60/01/2020.

**Aprobación de los Estados Financieros del cuarto trimestre
octubre - diciembre de 2019.**

Justificación: Con fundamento en lo dispuesto por la fracción VII del artículo 12 del Decreto de Creación de la Universidad Tecnológica de Parras de la Fuente, se solicita a la Junta Directiva:

1. La aprobación de los estados Financieros dictaminados por el despacho externo del cuarto trimestre octubre - diciembre de 2019.
2. La aprobación para que la Rectora a nombre de la Universidad, presente ante el Congreso del Estado los estados Financieros del cuarto trimestre octubre - diciembre de 2019
3. La aprobación para que la Rectora a nombre de la Universidad realice la publicación en el periódico oficial del Estado los estados Financieros del cuarto trimestre octubre - diciembre de 2019.

Acuerdo: SE AUTORIZA POR UNANIMIDAD el Acuerdo 60/01/2020 por los Miembros de la Junta Directiva.



Calle 20 de noviembre #100, Col. José G. Madero
C.P. 27969, Parras de la Fuente, Coahuila
Tel: (01 842) 422 3313
www.utparras.edu.mx




Universidad Tecnológica de Parras



Con fundamento en lo dispuesto por la fracción VII del artículo 12 del Decreto de Creación de la Universidad Tecnológica de Parras de la Fuente, por lo que:

1. Se dan por presentados y aprobados los estados Financieros dictaminados por el despacho externo del cuarto trimestre octubre - diciembre de 2019.
2. Se da por aprobada la solicitud para que la Rectora a nombre de la Universidad, presente ante el Congreso del Estado los estados Financieros del cuarto trimestre octubre - diciembre de 2019
3. Se da por aprobada la solicitud para que la Rectora a nombre de la Universidad realice la publicación en el periódico oficial del Estado los estados Financieros del cuarto trimestre octubre - diciembre de 2019.

Firma de consejeros:



DR. HIGINIO GONZÁLEZ CALDERÓN
PRESIDENTE
EN SU REPRESENTACIÓN
DR. FRANCISCO OSORIO MORALES
SUBSECRETARIO DE EDUCACIÓN MEDIA Y SUPERIOR



MTRO. HERMINIO BALTAZAR CISNEROS
VOCAL
EN SU REPRESENTACION
MC VICTOR ALEJANDRO ZARCO TEJEDA
JEFE DEL DEPARTAMENTO DE SOPORTE TECNICO Y TELECOMUNICACIONES



MC JOSE DE JESUS ARCON CORDOVA
VOCAL
EN SU REPRESENTACION
MC VICTOR ALEJANDRO ZARCO TEJEDA
JEFE DEL DEPARTAMENTO DE SOPORTE TECNICO Y TELECOMUNICACIONES



LIC. BLAS JOSÉ FLORES DÁVILA
VOCAL
EN SU REPRESENTACION
LIC. MA. TERESA NARES CISNEROS
DIRECTORA GENERAL DE ENTIDADES PARA ESTATALES



LIC. RAMIRO PÉREZ ARCINIEGA
VOCAL



DR. FRANCISCO OSORIO MORALES
VOCAL
EN SU REPRESENTACIÓN
LIC. CARLOS FERNANDO DE LA PEÑA VALDES



Calle 20 de noviembre #100, Col. José G. Madero
C.P: 27989, Parras de la Fuente, Coahuila
Tel: (01 842) 422 3313
www.utparras.edu.mx



Universidad Tecnológica de Parras



C.P. ANTONIO DE LA PEÑA JIMÉNEZ
VOCAL
EN SU REPRESENTACION
LIC. FERNANDO JAVIER GUTIERREZ
PADILLA

LIC. BRANDON MIMO BRITTINGHAM
VOCAL
EN SU REPRESENTACION
ING. FRANCISCO RODRIGUEZ GONZALEZ

C. ARMANDO GERARDO MARCOS
RAMONES
VOCAL

M.A.E. ADRIANA ELIZABETH VIDAL CABALLERO
RECTORA Y SECRETARIO TECNICO DEL CONSEJO DIRECTIVO

LAS FIRMAS QUE ANTECEDEN CORRESPONDEN A LA APROBACION DEL ACUERDO NO. 60/01/2020, OTORGADA EN LA PRIMERA SESION ORDINARIA DEL 2020 DE LA JUNTA DIRECTIVA DE LA UNIVERSIDAD TECNOLÓGICA DE PARRAS DE LA FUENTE, DE FECHA 17 DE ENERO DE 2020, LA CUAL CONSTA DE 3 PÁGINAS, MISMAS QUE DEBERAN SER RUBRICADAS AL MARGEN Y AL CALCE POR LAS PERSONAS QUE EN ELLA INTERVINIERON. CONSTE _____



Calle 20 de noviembre #100. Col. José G. Madero.
C.P. 27989, Parras de la Fuente, Coahuila
Tel: (01 842) 422 3313
www.utparras.edu.mx



C.P. VICENTE MIRELES S.
CONTADORES Y AUDITORES

Dictamen Contable

MAE. ADRIANA ELIZABETH VIDAL CABALLERO
RECTORA DE LA UNIVERSIDAD TECNOLÓGICA DE PARRAS DE LA FUENTE, COAH.
C. TERESA GUAJARDO BERLANGA
SECRETARIA DE FISCALIZACIÓN Y RENDICIÓN DE CUENTAS DEL ESTADO DE COAHUILA
C. DIP. MARCELO DE JESÚS TORRES COFIÑO
PRESIDENTE DE LA JUNTA DE GOBIERNO DEL H. CONGRESO DEL ESTADO DE COAHUILA

Hemos auditado los estados financieros de la **UNIVERSIDAD TECNOLÓGICA DE PARRAS DE LA FUENTE, COAH.**, que comprenden el estado de situación financiera e informe sobre pasivos contingentes al 31 de diciembre de 2019, el estado de actividades, estado de variación en la hacienda pública, estado de cambios en la situación financiera, estado de flujos de efectivo, estado analítico del activo, estado analítico de la deuda y otros pasivos, correspondientes al ejercicio terminado en dicha fecha, así como las notas explicativas de los estados financieros (desglose, memoria y gestión administrativa) que incluyen un resumen de las políticas contables significativas.

En nuestra opinión, los estados financieros contables adjuntos presentan razonablemente, en todos los aspectos materiales, la situación financiera del ente público al 31 de diciembre de 2019, así como de sus resultados, flujos de efectivo y la demás información contable correspondientes al ejercicio terminado en dicha fecha, de conformidad con la Ley General de Contabilidad Gubernamental y los acuerdos normativos emitidos por el Consejo Nacional de Armonización Contable (CONAC).

Hemos llevado a cabo nuestra auditoría de conformidad con las Normas Profesionales de Auditoría del Sistema Nacional de Fiscalización (NPASNF). Nuestras responsabilidades de acuerdo con dichas normas se describen más adelante en la sección *responsabilidades del auditor en relación con la auditoría de los estados financieros* contables de nuestro informe. Somos independientes del ente público de conformidad con el Código de Ética junto con los requerimientos de ética que son aplicables a nuestra auditoría de los estados financieros y hemos cumplido las demás responsabilidades de ética de conformidad con esos requerimientos y con el Código de Ética Profesional del Sistema Nacional de Fiscalización (SNF). Consideramos que la evidencia de auditoría que hemos obtenido proporciona una base suficiente y adecuada para nuestra opinión.

Las cuestiones clave de la auditoría son aquellas cuestiones que, según nuestro juicio profesional, ha sido de la mayor significatividad en nuestra auditoría de los estados financieros del periodo actual. Estas cuestiones han sido tratadas en el contexto de nuestra auditoría de los estados financieros contables en su conjunto y en la formación de nuestra opinión sobre estos, y no expresamos una opinión por separado sobre esas cuestiones.

La dirección de la entidad es responsable de la otra información. La otra información comprende la información incluida en el Informe de Avance de Gestión Financiera del cuarto trimestre de 2019, pero no incluye los estados financieros contables y presupuestarios ni nuestro informe de auditoría correspondiente.

Nuestra opinión sobre los estados financieros no cubre la otra información y no expresamos ninguna forma de conclusión que proporcione un grado de seguridad sobre esta.

En relación con nuestra auditoría de los estados financieros, nuestra responsabilidad es la de leer la otra información y, al hacerlo, considerar si existe una incongruencia material entre la otra información y los



C.P. VICENTE MIRELES S.
CONTADORES Y AUDITORES

estados financieros o el conocimiento obtenido por nosotros en la auditoría o si parece que existe una incorrección material en la otra información por algún otro motivo.

Si, basándonos en el trabajo que hemos realizado, concluimos que existe una incorrección material en esta otra información, estamos obligados a informar de ello. Hemos concluido que no existe una incorrección material en la otra información

Responsabilidades de la dirección y de los responsables del gobierno de la entidad en relación con los estados financieros

La dirección es responsable de la preparación y presentación razonable de los estados financieros adjuntos de conformidad con la Ley General de Contabilidad Gubernamental y los acuerdos normativos emitidos por el CONAC, y del control interno que la dirección considere necesario para permitir la preparación de estados financieros contables libres de incorrección material, debida a fraude o error.


En la preparación de los estados financieros contables, la dirección es responsable de la valoración de la capacidad del ente público de existencia permanente, revelando, según corresponda, las cuestiones relacionadas con la existencia permanente y utilizando el postulado básico de contabilidad gubernamental existencia permanente excepto por disposición legal en la que se especifique lo contrario, o bien no exista otra alternativa realista.

Los responsables del gobierno del ente público son responsables de la supervisión del proceso de información financiera del ente.

Responsabilidades del auditor en relación con la auditoría de los estados financieros

Nuestros objetivos son obtener una seguridad razonable de que los estados financieros contables en su conjunto están libres de incorrección material, debida a fraude o error, y emitir un informe de auditoría que contiene nuestra opinión. Seguridad razonable es un alto grado de seguridad, pero no garantiza que una auditoría realizada de conformidad con las NPASNF siempre detecte una incorrección material cuando existe. Las incorrecciones pueden deberse a fraude o error y se consideran materiales si, individualmente o de forma agregada, puede preverse razonablemente que influyan en las decisiones económicas que los usuarios toman basándose en los estados financieros.

CP Vicente Mireles Sepúlveda


CPC Vicente Mireles S
Niños Héroes 166 Sur Col. Centro TRC
Ced. Profesional 1663138
Registro ASE-RPI-010-2017
Torreón Coahuila a 14 de enero de 2020



Estado de Situación Financiera
Al 31 de Diciembre de 2019 y 2018
(Pesos)

Ente Público: UNIVERSIDAD TECNOLÓGICA DE PARRAMÁS DE LA FUENTE

CONCEPTO	Año	2019	2018	CONCEPTO	Año	2019	2018
ACTIVO				PASIVO			
Activo Circulante				Activo Circulante			
Efectivo y Ecuivalentes	242,743	91,507		Cuentas por Pagar a Corto Plazo		1,000,247	476,722
Derechos a Recibir Efectivo o Ecuivalentes	232,874	180,042		Documentos por Pagar a Corto Plazo		0	0
Derechos a Recibir Bienes o Servicios	0	0		Préstamos a Corto Plazo de la Deuda Pública a Largo Plazo		0	0
Inventarios	0	0		Títulos y Valores a Corto Plazo		0	0
Atenciones	0	0		Préstamos Otorgados a Corto Plazo		0	0
Estimación por Pérdida o Deterioro de Activos Circulantes	0	0		Fondos y Bienes de Terceros en Garantía y/o Administración a Corto Plazo		1,722,732	1,289,979
Otros Activos Circulantes	0	0		Provisiones a Corto Plazo		0	0
Total de Activos Circulantes	475,618	271,549		Otros Pasivos a Corto Plazo		0	0
				Total de Pasivos Circulantes		2,722,989	1,566,701
Activo No Circulante				Activo No Circulante			
Inversiones Financieras a Largo Plazo	0	0		Cuentas por Pagar a Largo Plazo		0	0
Derechos a Recibir Efectivo o Ecuivalentes a Largo Plazo	43,313	43,313		Documentos por Pagar a Largo Plazo		0	0
Bienes Inmuebles, Infraestructura y Construcciones en Proceso	8,880,081	6,857,191		Deuda Pública a Largo Plazo		0	0
Bienes Muebles	548,010	548,010		Préstamos Otorgados a Largo Plazo		0	0
Activos Intangibles	0	0		Fondos y Bienes de Terceros en Garantía y/o Administración a Largo Plazo		0	0
Depreciación, Deterioro y Amortización Acumulada de Bienes	0	0		Provisiones a Largo Plazo		0	0
Activos Diferidos	0	0		Total de Pasivos No Circulantes		0	0
Estimación por Pérdida o Deterioro de Activos no Circulantes	0	0		Total del Pasivo		2,722,989	1,566,701
Otros Activos no Circulantes	0	0					
Total de Activos No Circulantes	7,448,384	7,448,434		HACIENDA PÚBLICA/ PATRIMONIO		6,504,118	6,504,118
Total del Activo	7,924,002	7,719,973		Reservas		0	0
				Actualización de la Hacienda Pública / Patrimonio		6,504,118	6,504,118
				Hacienda Pública/Patrimonio Contribuido			
				Aplicaciones		0	0
				Actualización de la Hacienda Pública / Patrimonio		0	0
				Hacienda Pública/Patrimonio Operativo		-1,302,996	-302,848
				Resultados del Ejercicio (Ahorro / Desahorro)		-492,913	-142,428
				Resultados de Ejercicios Anteriores		-206,054	-124,228
				Reservas		0	0
				Rectificaciones de Resultados de Ejercicios Anteriores		-143,429	-88,102
				Exceso o Insuficiente en la Actualización de la Hacienda Pública/Patrimonio		0	0
				Resultado por Pérdida Monetaria		0	0
				Resultado por Tenencia de Activos no Monetarios		0	0
				Total Hacienda Pública/ Patrimonio		6,201,122	6,151,272
				Total del Pasivo y Hacienda Pública / Patrimonio		7,924,002	7,719,973

Nota 17 Bajo protesta de decir verdad declaramos que los Estados Financieros y sus Notas son razonablemente correctos y responsabilidad del emisor

MAE ADRYANA ELIZABETH CABALLERO
RECTORA

UTP

RECTORÍA
UNIVERSIDAD TECNOLÓGICA
PARRAMÁS DE LA FUENTE

LIC. MARCELO VILLALBA
DFTO. CONTABILIDAD



Estado de Actividades
Del 01 de Octubre al 31 de Diciembre de 2019 y 2018
(Pesos)

Ente Público: UNIVERSIDAD TECNOLÓGICA DE FAJRMAS DE LA FUENTE

Concepto	2019	2018
INGRESOS Y OTROS BENEFICIOS		
Ingresos de la Gestión	520,900	691,855
Impuestos	0	0
Cuentas y Aportaciones de Seguridad Social	0	0
Contribuciones de Mejoras	0	0
Derechos	0	0
Productos de Tipo Corriente	0	0
Apropiamientos de Tipo Corriente	0	0
Ingresos por Venta de Bienes y Servicios	520,900	691,855
Participaciones, Aportaciones, Convenios, Incentivos Derivados de la Colaboración Fiscal, Fondos Destinados de Aportaciones, Transferencias, Asignaciones, Subsidios y Subvenciones, y Pensiones y Jubilaciones	6,138,180	6,571,284
Participaciones, Aportaciones, Convenios, Incentivos Derivados de la Colaboración Fiscal, Fondos Destinados de Aportaciones, Aportaciones, Transferencias, Asignaciones, Subsidios y Subvenciones, y Transferencias, Asignaciones, Subsidios y Subvenciones, y Pensiones y Jubilaciones	6,138,180	6,571,284
Participaciones, Aportaciones, Convenios, Incentivos Derivados de la Colaboración Fiscal, Fondos Destinados de Aportaciones, Aportaciones, Transferencias, Asignaciones, Subsidios y Subvenciones, y Transferencias, Asignaciones, Subsidios y Subvenciones, y Pensiones y Jubilaciones	0	0
Otros Ingresos y Beneficios	0	0
Ingresos Financieros	0	0
Incremento por Variación de Inventarios	0	0
Diminución del Exceso de Estimaciones por Pérdida o Deterioro y	0	0
Diminución del Exceso de Provisiones	0	0
Otros Ingresos y Beneficios Varios	0	0
Total de Ingresos y Otros Beneficios	6,659,080	7,263,139
GASTOS Y OTRAS PÉRDIDAS		
Gastos de Funcionamiento	6,363,912	6,263,740
Servicios Personales	4,036,535	3,710,238
Materiales y Suministros	225,478	236,492
Servicios Generales	2,301,481	2,317,010
Transferencias, Asignaciones, Subsidios y Otros Ayudas	0	0
Transferencias Internas y Asignaciones al Sector Público	0	0
Transferencias al Resto del Sector Público	0	0
Subsidios y Subvenciones	0	0
Ayudas Sociales	0	0
Pensionamientos y Jubilaciones	0	0
Transferencias a Proyectados, Mandatos y Contratos Analógicos	0	0
Transferencias a la Seguridad Social	0	0
Correos	0	0
Transferencias al Exterior	0	0
Participaciones y Aportaciones	0	0
Participaciones	0	0
Aportaciones	0	0
Convenios	0	0
Intereses, Comisiones y Otros Gastos de la Deuda Pública	0	0
Intereses de la Deuda Pública	0	0
Comisiones de la Deuda Pública	0	0
Gastos de la Deuda Pública	0	0
Costo por Coberturas	0	0
Ayudas Financieras	0	0
Otros Gastos y Pérdidas Extraordinarias	0	0
Estimaciones, Depreciaciones, Deterioros, Obsolescencia y Provisiones	0	0
Provisiones	0	0
Diminución de Inventarios	0	0
Aumento por Insuficiencia de Estimaciones por Pérdida o Deterioro y	0	0
Aumento por Insuficiencia de Provisiones	0	0
Otros Gastos	0	0
Inversión Pública	0	0
Inversión Pública no Capitalizable	0	0
Total de Gastos y Otras Pérdidas	6,363,912	6,263,740
Resultado del Ejercicio (Álgebra/Desahorro)	295,168	999,399

NOTA 17 Bajo protesta de decir verdad declaramos que los Estados Financieros y sus Notas son razonablemente correctos y responsables.




MAE ADRIANA LIZETH ROSA CABALLERO
 RECTORA

RECTORÍA
 UNIVERSIDAD TECNOLÓGICA DE
 FAJRMAS DE LA FUENTE

DR. MARY ORUZ MORALES
 DIR. DEPTO. CONTABILIDAD



Estado de Variación en la Hacienda Pública
Al 31 de Diciembre de 2019
(en miles)

UNIVERSIDAD TECNOLÓGICA DE PARAGUARÍ DE LA FUENTE

Enseñanza Pública

Concepto	Hacienda Pública/ Patrimonio Contribuido	Hacienda Pública/ Patrimonio Generado de Ejercicios Anteriores	Hacienda Pública/ Patrimonio Generado del Ejercicio	Exceso o Insuficiencia en la Actualización de la Hacienda Pública / Patrimonio	TOTAL
HACIENDA PÚBLICA/PATRIMONIO CONTRIBUIDO NETO 2018					
Aplicaciones	6.504.118	0	0	0	6.504.118
Donaciones de Capital	0	0	0	0	0
Actualización de la Hacienda Pública/ Patrimonio	6.504.118	0	0	0	6.504.118
HACIENDA PÚBLICA PATRIMONIO GENERADO NETO 2018					
Resultados del Ejercicio (Ingreso/Desembolso)	0	-216.420	-142.426	0	-352.846
Resultados de Ejercicios Anteriores	0	0	-142.426	0	-142.426
Revalúos	0	-124.228	0	0	-124.228
Reservas	0	0	0	0	0
Rectificaciones de Resultados de Ejercicios Anteriores	0	-86.182	0	0	-86.182
EXCESO O INSUFICIENCIA EN LA ACTUALIZACIÓN DE LA HACIENDA PÚBLICA PATRIMONIO NETO 2018					
Resultado por Posición Monetaria	0	0	0	0	0
Resultado por Tenencia de Activos no Monetarios	0	0	0	0	0
HACIENDA PÚBLICA / PATRIMONIO NETO FINAL 2018	6.504.118	-216.420	-142.426		6.135.272
CAMBIO EN LA HACIENDA PÚBLICA/PATRIMONIO CONTRIBUIDO NETO 2019					
Aplicaciones	0	0	0	0	0
Donaciones de Capital	0	0	0	0	0
Actualización de la Hacienda Pública/ Patrimonio	0	0	0	0	0
VARIACIONES DE LA HACIENDA PÚBLICA / PATRIMONIO GENERADO NETO 2019					
Resultado del Ejercicio (Ingreso/Desembolso)	0	-142.426	-406.824	0	-448.250
Resultados de Ejercicios Anteriores	0	0	-862.013	0	-862.013
Revalúos	0	-142.426	142.426	0	0
Reservas	0	0	0	0	0
Rectificaciones de Resultados de Ejercicios Anteriores	0	0	-57.237	0	-57.237
CAMBIO EN EL EXCESO O INSUFICIENCIA EN LA ACTUALIZACIÓN DE LA HACIENDA PÚBLICA PATRIMONIO NETO 2019					
Resultado por Posición Monetaria	0	0	0	0	0
Resultado por Tenencia de Activos no Monetarios	0	0	0	0	0
HACIENDA PÚBLICA / PATRIMONIO NETO FINAL 2019	6.504.118	-352.846	-448.250		5.703.022

Nota 17 Bajo protesta de decir verdad declaramos que los Estados Financieros y sus listados son razonablemente correctos y responsabilidades del emisor

MAE ALONSO GARCÍA VILLALBA
PRESIDENTE

LIT

PECTORIA
UNIVERSIDAD TECNOLÓGICA DE LA FUENTE

LC MARCO ANTONIO SALAS
DIRTOR CONTABILIDAD



Estado de Cambios en la Situación Financiera
Del 1 de Octubre al 31 de Diciembre de 2019
(Pesos)

Ente Público: UNIVERSIDAD TECNOLÓGICA DE PARRAS DE LA FUENTE

Concepto	Origen	Aplificación
ACTIVO	0	235,067
Activo Circulante	0	235,067
Efectivo y Equivalentes	0	232,500
Derechos a Recibir Efectivo o Equivalentes	0	2,567
Derechos a Recibir Bienes o Servicios	0	0
Inventarios	0	0
Almacenes	0	0
Estimación por Pérdida o Deterioro de Activos Circulantes	0	0
Otros Activos Circulantes	0	0
Activo No Circulante	0	0
Inversiones Financieras a Largo Plazo	0	0
Derechos a Recibir Efectivo o Equivalentes a Largo Plazo	0	0
Bienes Inmuebles, Infraestructura y Construcciones en Proceso	0	0
Bienes Muebles	0	0
Activos Intangibles	0	0
Depreciación, Deterioro y Amortización Acumulada de Bienes	0	0
Activos Diferidos	0	0
Estimación por Pérdida o Deterioro de Activos no Circulantes	0	0
Otros Activos no Circulantes	0	0
PASIVO	500,000	211,881
Pasivo Circulante	500,000	211,881
Cuentas por Pagar a Corto Plazo	500,000	0
Documentos por Pagar a Corto Plazo	0	0
Porción a Corto Plazo de la Deuda Pública a Largo Plazo	0	0
Títulos y Valores a Corto Plazo	0	0
Pasivos Diferidos a Corto Plazo	0	0
Fondos y Bienes de Terceros en Garantía y/o Administración a Corto Plazo	0	0
Provisiones a Corto Plazo	0	211,881
Otros Pasivos a Corto Plazo	0	0
Pasivo No Circulante	0	0
Cuentas por Pagar a Largo Plazo	0	0
Documentos por Pagar a Largo Plazo	0	0
Deuda Pública a Largo Plazo	0	0
Pasivos Diferidos a Largo Plazo	0	0
Fondos y Bienes de Terceros en Garantía y/o Administración a Largo Plazo	0	0
Provisiones a Largo Plazo	0	0
HACIENDA PÚBLICA/ PATRIMONIO	0	103,260
Hacienda Pública/Patrimonio Contribuido	0	0
Aportaciones	0	0
Donaciones de Capital	0	0
Actualización de la Hacienda Pública / Patrimonio	0	0
Hacienda Pública/Patrimonio Generado	0	103,260
Resultado del Ejercicio (Ahorro / Desahorro)	0	101,657
Resultados de Ejercicios Anteriores	0	0
Reservas	0	0
Reservas	0	0
Rectificaciones de Resultados de Ejercicios Anteriores	0	1,603
Exceso o Insuficiencia en la Actualización de la Hacienda Pública/Patrimonio	0	0
Resultado por Posición Monetaria	0	0
Resultado por Tenencia de Activos no Monetarios	0	0

NOTA 17 Bajo protesta de decir verdad declaramos que los Estados Financieros y sus Notas son razonablemente correctos y responsabilidad del emisor

MAE ADRIANA SIBERTE VIVIAN CASALLERO
Rectora

PECTORIA
UNIVERSIDAD TECNOLÓGICA DE
PARRAS DE LA FUENTE

LIC. BERY CRUZ ROSALBA SALAS
DPTO. CONTABILIDAD



Estado de Flujos de Efectivo
01 de Octubre Al 31 de Diciembre de 2019 y 2018
(Pesos)

Ente Público: UNIVERSIDAD TECNOLÓGICA DE PARRAS DE LA FUENTE

Concepto	2019	2018
Flujos de Efectivo de las Actividades de Operación		
Origen	6,665,170	7,263,339
Ingresos	0	0
Cuotas y Aportaciones de Seguridad Social	0	0
Contribuciones de mejoras	0	0
Derechos	0	0
Productos de Tipo Corriente	0	0
Aprovechamientos de Tipo Corriente	0	0
Ingresos por Venta de Bienes y Servicios	526,990	691,595
Ingresos no Comprendidos en las Fracciones de la Ley de Ingresos Causados en Ejercicio	0	0
Participaciones y Aportaciones	6,138,180	6,571,394
Transferencias, Asignaciones y Subsidios y Otras Ayudas	0	0
Otros Orígenes de Operación	0	0
Aplicación	6,663,511	6,263,740
Servicios Personales	4,036,595	3,710,238
Materiales y Suministros	225,476	236,492
Servicios Generales	2,301,480	2,337,910
Transferencias Internas y Asignaciones al Sector Público	0	0
Transferencias al resto del Sector Público	0	0
Subsidios y Subvenciones	0	0
Ayudas Sociales	0	0
Pensiones y Jubilaciones	0	0
Transferencias e Fideicomisos, Mandatos y Contratos Análogos	0	0
Transferencias a la Seguridad Social	0	0
Donativos	0	0
Transferencias al Exterior	0	0
Participaciones	0	0
Aportaciones	0	0
Convenios	0	0
Otras Aplicaciones de Operación	0	0
Flujos Netos de Efectivo por Actividades de Operación	161,659	979,599
Flujos de Efectivo de las Actividades de Inversión		
Origen	0	555,494
Bienes Inmuebles, Infraestructura y Construcciones en Proceso	0	0
Bienes Muebles	0	555,494
Otros Orígenes de Inversión	0	0
Aplicación	0	0
Bienes Inmuebles, Infraestructura y Construcciones en Proceso	0	0
Bienes Muebles	0	0
Otras Aplicaciones de Inversión	0	0
Flujos Netos de Efectivo por Actividades de Inversión	0	555,494
Flujo de Efectivo de las Actividades de Financiamiento		
Origen	19,125	39,794
Endeudamiento Neto	0	0
Interno	0	0
Externo	0	0
Otros Orígenes de Financiamiento	19,125	39,794
Aplicación	353,283	1,729,467
Servicios de la Deuda	0	0
Interno	0	0
Externo	0	0
Otras Aplicaciones de Financiamiento	353,283	1,729,467
Flujos netos de Efectivo por Actividades de Financiamiento	-334,158	-1,689,673
Incremento/Diminución Neta en el Efectivo y Equivalentes al Efectivo	-232,499	-154,580
Efectivo y Equivalentes al Efectivo al inicio del Ejercicio	475,344	348,967
Efectivo y Equivalentes al Efectivo al final del Ejercicio	242,745	194,387

NOTA 17 Bajo protesta de decir verdad declaramos que los Estados Financieros y sus Notas son razonablemente correctos y responsabilidad del emisor




MAE. ADRIANA ESCOBAR VIDAL CABALLERO
 RECTORA

LIC. MARY CRUZ MORA SALAS
 DPTO. CONTABILIDAD

RECTORÍA
 UNIVERSIDAD TECNOLÓGICA
 PARRAS DE LA FUENTE



MIGUEL ÁNGEL RIQUELME SOLÍS

Gobernador del Estado de Coahuila de Zaragoza

JOSÉ MARÍA FRAUSTRO SILLER

Secretario de Gobierno y Director del Periódico Oficial

ROBERTO OROZCO AGUIRRE

Subdirector del Periódico Oficial

De acuerdo con el artículo 90 de la Ley de Hacienda para el Estado de Coahuila de Zaragoza, los servicios prestados por el Periódico Oficial del Gobierno del Estado causarán derechos conforme a la siguiente tarifa:

I. Avisos judiciales y administrativos:

1. Por cada palabra en primera o única inserción, \$2.00 (DOS PESOS 00/100 M.N.).
2. Por cada palabra en inserciones subsecuentes, \$1.50 (UN PESO 50/100 M.N.).

II. Por publicación de aviso de registro de fierro de herrar, arete o collar o cancelación de los mismos, señal de sangre o venta, \$699.00 (SEISCIENTOS NOVENTA Y NUEVE PESOS 00/100 M.N.).

III. Publicación de balances o estados financieros, \$950.00.00 (NOVECIENTOS CINCUENTA PESOS 00/100 M.N.).

IV. Suscripciones:

1. Por un año, \$2,601.00 (DOS MIL SEISCIENTOS Y UN PESOS 00/100 M.N.).
2. Por seis meses, \$1,301.00 (UN MIL TRESCIENTOS Y UN PESOS 00/100 M.N.).
3. Por tres meses, \$687.00 (SEISCIENTOS OCHENTA Y SIETE PESOS 00/100 M.N.).

V. Número del día, \$28.00 (VEINTIOCHO PESOS 00/100 M.N.).

VI. Números atrasados hasta 6 años, \$98.00 (NOVENTA Y OCHO PESOS 00/100 M.N.).

VII. Números atrasados de más de 6 años, \$196.00 (CIENTO NOVENTA Y SEIS PESOS 00/100 M.N.).

VIII. Códigos, leyes, reglamentos, suplementos o ediciones de más de 24 páginas, \$350.00 (TRESCIENTOS CINCUENTA PESOS 00/100 M.N.).

IX. Por costo de tipografía relativa a los fierros de registro, arete o collar por cada figura, \$699.00 (SEISCIENTOS NOVENTA Y NUEVE PESOS 00/100 M.N.).

Tarifas vigentes a partir del 01 de Enero de 2020.

El Periódico Oficial se publica ordinariamente los martes y viernes, pudiéndose hacer las ediciones extraordinarias cuando el trabajo así lo amerite.

Calle Hidalgo Esquina con Reynosa No. 510 Altos, Col. República Oriente, Código Postal 25280, Saltillo, Coahuila.

Teléfono: 01 (844) 4 30 82 40

Horario de Atención: Lunes a Viernes de 08:00 a 15:00 horas.

Página de Internet del Gobierno de Coahuila: www.coahuila.gob.mx

Página de Internet del Periódico Oficial: periodico.sfpcihuahua.gob.mx

Correo Electrónico del Periódico Oficial: periodico.coahuiladezaragoza@outlook.es

Correo Electrónico para publicación de edictos: periodico.edictos@outlook.com

Paga Fácil Coahuila: www.pagafacil.gob.mx