



## CUARTA SECCION

ORGANO DEL GOBIERNO CONSTITUCIONAL DEL ESTADO  
INDEPENDIENTE, LIBRE Y SOBERANO DE COAHUILA DE  
ZARAGOZA



# PERIODICO OFICIAL

TOMO CXXVI

Saltillo, Coahuila, viernes 1 de marzo de 2019

número 18

REGISTRADO COMO ARTÍCULO DE SEGUNDA CLASE EL DÍA 7 DE DICIEMBRE DE 1921.  
FUNDADO EN EL AÑO DE 1860  
LAS LEYES, DECRETOS Y DEMÁS DISPOSICIONES SUPERIORES SON OBLIGATORIAS POR EL HECHO  
DE PUBLICARSE EN ESTE PERIÓDICO

**MIGUEL ÁNGEL RIQUELME SOLÍS**  
Gobernador del Estado de Coahuila de Zaragoza

**JOSÉ MARÍA FRAUSTRO SILLER**  
Secretario de Gobierno y Director del Periódico Oficial

**ROBERTO OROZCO AGUIRRE**  
Subdirector del Periódico Oficial

## I N D I C E

### PODER EJECUTIVO DEL ESTADO

AVANCE de Gestión Financiera al Cuarto Trimestre de 2018 del Organismo Público Descentralizado denominado Instituto de Servicios de Salud, Rehabilitación y Educación Especial e Integral del Estado de Coahuila.	2
AVANCE de Gestión Financiera al Cuarto Trimestre del Ejercicio Fiscal 2018 de la Universidad Tecnológica de Parras de la Fuente.	50



SERVICIOS DE ASESORÍA FISCAL Y FINANCIERA,  
AUDITORÍA Y CONSULTORÍA

INFORME DEL AUDITOR INDEPENDIENTE

**DRA. MARÍA DE LOS ÁNGELES SIFUENTES GALVÁN**  
DIRECTORA GENERAL DEL INSTITUTO DE SERVICIOS DE SALUD,  
REHABILITACIÓN Y EDUCACIÓN ESPECIAL E INTEGRAL DEL ESTADO DE COAHUILA.

Hemos examinado el cumplimiento de la entidad denominada Instituto de Servicios de Salud, Rehabilitación y Educación Especial e Integral del Estado de Coahuila, con respecto al Informe de Avance de Gestión Financiera del cuarto trimestre del ejercicio 2018, la revisión de la documentación comprobatoria que sustenta los registros contables y presupuestales del mismo, el cumplimiento de sus obligaciones fiscales, timbrado de nóminas y expedición de CFDI así como la emisión de los mismos según correspondan, así mismo, la evaluación del control interno institucional, durante el periodo comprendido del 01 de octubre al 31 de diciembre de 2018. La administración de la entidad denominada Instituto de Servicios de Salud, Rehabilitación y Educación Especial e Integral del Estado de Coahuila, es responsable de dar el cumplimiento a dichos requerimientos.

Mi responsabilidad consiste en expresar una opinión acerca del cumplimiento de los requerimientos descritos con base en mi examen.

Mi examen se realizó de acuerdo con las normas para atestiguar emitidas por el Instituto Mexicano de Contadores Públicos, A.C. que incluyen el examen, con base en pruebas selectivas de la evidencia relativa al cumplimiento de la entidad denominada Instituto de Servicios de Salud, Rehabilitación y Educación Especial e Integral del Estado de Coahuila, en atención a lo descrito en el primer párrafo, así como la aplicación de otros procedimientos que estimé necesarios en las circunstancias.

El examen, corresponde a la información a que se debe sujetar el Contador Público en el desarrollo de sus actividades, como profesional experto al rendir un informe relativo al examen sobre el cumplimiento de disposiciones específicas, y no se efectuó una auditoría de estados financieros; así mismo, el informe cubre lo relativo a la evaluación de la efectividad del control interno o sobre las declaraciones de la administración respecto a la efectividad del control interno, para dar cumplimiento a dichas disposiciones.

Con base en la información proporcionada por la administración, la entidad denominada Instituto de Servicios de Salud, Rehabilitación y Educación Especial e Integral del Estado de Coahuila, no presenta en su estructura un presupuesto por programas por el ejercicio fiscalizado.

En mi opinión, excepto por lo descrito en el párrafo anterior, la entidad denominada Instituto de Servicios de Salud, Rehabilitación y Educación Especial e Integral del Estado de Coahuila, ha dado cumplimiento, en todos los aspectos importantes, a los requerimientos descritos en el primer párrafo, por el periodo comprendido del 01 de octubre al 31 de diciembre de 2018, así como del grado de colaboración de la entidad para el cumplimiento de los objetivos de control gubernamental y de la situación que guarda el control interno. De lo cual se ha generado un documento con las recomendaciones derivadas de los procedimientos aplicados durante nuestra revisión.

ATENTAMENTE

C.P.C. JORGE LUIS AGUIRRE LABELLO  
CÉDULA 1437720  
JA CONSULTORES S.C.  
SALTILLO, COAHUILA A 25 DE ENERO DE 2019

Instituto de Servicios de Salud, Rehabilitación y Educación Especial Integral del Estado de Coahuila					
Estado de Situación Financiera					
Al 31 de diciembre de 2018 y 2017					
ACTIVO	2018	2017	PASIVO	2018	2017
<b>Activo Circulante</b>			<b>Pasivo Circulante</b>		
Efectivo y Equivalentes	14,200,467.16	11,213,126.21	Cuentas por Pagar a Corto Plazo	23,612,477.81	23,465,946.16
Derechos a Recibir Efectivo o Equivalentes	5,872,362.87	15,754,239.98	Documentos por Pagar a Corto Plazo	0.00	0.00
Derechos a Recibir Bienes o Servicios	158,965.19	249,830.34	Porción a Corto Plazo de la Deuda Pública a Largo Plazo	0.00	0.00
Inventarios	3,483.00	0.00	Títulos y Valores a Corto Plazo	0.00	0.00
Almacenes	13,644,107.08	14,773,464.13	Pasivos Diferidos a Corto Plazo	0.00	0.00
Estimación por Pérdida o Deterioro de Activos Circulantes	0.00	0.00	Fondos y Bienes de Terceros en Garantía y/o Administración a Corto Plazo	0.00	0.00
Otros Activos Circulantes	0.00	0.00	Provisiones a Corto Plazo	0.00	0.00
<b>Total de Activos Circulantes</b>	<b>33,389,415.30</b>	<b>46,020,660.66</b>	Otros Pasivos a Corto Plazo	0.00	0.00
		0.00	<b>Total de Pasivos Circulantes</b>	<b>23,612,477.81</b>	<b>23,465,946.16</b>
<b>Activo No Circulante</b>			<b>Pasivo No Circulante</b>		
Inversiones Financieras a Largo Plazo	0.00	0.00	Cuentas por Pagar a Largo Plazo	5,460,252.18	0.00
Derechos a Recibir Efectivo o Equivalentes a Largo Plazo	15,626,300.18	0.00	Documentos por Pagar a Largo Plazo	0.00	0.00
Bienes Inmuebles, Infraestructura y Construcciones en Proceso	0.00	0.00	Deuda Pública a Largo Plazo	0.00	0.00
Bienes Muebles	57,608,930.45	56,209,551.51	Pasivos Diferidos a Largo Plazo	0.00	0.00
Activos Intangibles	21,666.00	21,566.00	Fondos y Bienes de Terceros en Garantía y/o en Administración a Largo Plazo	0.00	0.00
Depreciación, Deterioro y Amortización Acumulada de Bienes	-3,539,154.28	-2,696,284.83	Provisiones a Largo Plazo	0.00	0.00
Activos Diferidos	191,262.15	0.00	<b>Total de Pasivos No Circulantes</b>	<b>5,460,252.18</b>	<b>23,465,946.16</b>
Estimación por Pérdida o Deterioro de Activos no Circulantes	0.00	0.00	<b>Total del Pasivo</b>	<b>29,072,729.99</b>	<b>23,465,946.16</b>
Otros Activos no Circulantes	0.00	0.00			
<b>Total de Activos No Circulantes</b>	<b>70,806,204.51</b>	<b>53,632,003.08</b>	<b>HACIENDA PÚBLICA/PATRIMONIO</b>		
<b>Total del Activo</b>	<b>104,195,619.81</b>	<b>99,652,663.08</b>	Hacienda Pública/Patrimonio Contribuido	41,258,042.80	41,258,042.80
			Aportaciones	3,140,747.01	3,140,747.01
			Donaciones de Capital	38,117,295.79	38,117,295.79
			Actualización de la Hacienda Pública/Patrimonio	0.00	0.00
			Hacienda Pública/Patrimonio Generado	34,444,847.32	34,928,704.76
			Resultados del Ejercicio (Ahorro/Desahorro)	5,097,942.89	22,221,199.71
			Resultados de Ejercicios Anteriores	70,846,651.44	46,728,501.75
			Revalúos	0.00	0.00
			Reservas	0.00	0.00
			Rectificaciones de Resultados de Ejercicios Anteriores	-44,689,757.41	-66,017,956.65
			Exceso o Insuficiencia en la Actualización de la Hacienda Pública/Patrimonio	0.00	0.00
			Resultado por Posición Monetaria	0.00	0.00
			Resultado por Tenencia de Activos no Monetarios	0.00	0.00
			<b>Total Hacienda Pública/Patrimonio</b>	<b>75,702,869.82</b>	<b>76,186,747.56</b>
			<b>Total del Pasivo y Hacienda Pública/Patrimonio</b>	<b>104,795,619.81</b>	<b>99,652,663.74</b>

"Bajo protesta de decir verdad declaramos que los Estados Financieros y sus notas, son razonablemente correctos y son responsabilidad del emisor"

Dra. María de los Angeles Sifuentes Galvan  
Directora General ISSREEI

Lic. Marco Antonio Ortega Venzor  
Subdirector Administrativo ISSREEI

Instituto de Servicios de Salud, Rehabilitación y Educación Especial e Integral del Estado de Coahuila		
Estado de Actividades		
Del 01 de octubre al 31 de diciembre de 2018 y 2017		
	2018	2017
<b>INGRESOS Y OTROS BENEFICIOS</b>		
<b>Ingresos de la Gestión:</b>	17,155,501.82	12,780,500.83
Impuestos	0.00	0.00
Cuotas y Aportaciones de Seguridad Social	0.00	0.00
Contribuciones de Mejoras	0.00	0.00
Derechos	0.00	0.00
Productos de Tipo Corriente	154,622.27	16,792.29
Aprovechamientos de Tipo Corriente	0.00	0.00
Ingresos por Venta de Bienes y Servicios	17,000,879.35	12,763,808.34
Ingresos no Comprendidos en las Fracciones de la Ley de Ingresos Causados en Ejercicios Fiscales Anteriores Pendientes de Liquidación o Pago	0.00	0.00
<b>Participaciones, Aportaciones, Transferencias, Asignaciones, Subsidios y Otras Ayudas</b>	6,632,665.98	6,632,665.98
Participaciones y Aportaciones	6,632,665.98	6,632,665.98
Transferencias, Asignaciones, Subsidios y Otras Ayudas	0.00	0.00
<b>Otros Ingresos y Beneficios</b>	0.00	45,104.00
Ingresos Financieros	0.00	0.00
Incremento por Variación de Inventarios	0.00	0.00
Disminución del Exceso de Estimaciones por Pérdida o Deterioro u Obsolescencia	0.00	0.00
Disminución del Exceso de Provisiones	0.00	0.00
Otros Ingresos y Beneficios Varios	0.00	45,104.00
<b>Total de Ingresos y Otros Beneficios</b>	23,788,167.80	19,458,370.61
<b>GASTOS Y OTRAS PÉRDIDAS</b>		
<b>Gastos de Funcionamiento</b>	34,805,259.81	20,055,902.49
Servicios Personales	12,500,515.57	10,148,620.84
Materiales y Suministros	14,298,181.44	2,762,437.11
Servicios Generales	8,006,562.80	7,124,844.74
<b>Transferencia, Asignaciones, Subsidios y Otras Ayudas</b>	0.00	0.00
Transferencias Internas y Asignaciones al Sector Público	0.00	0.00
Transferencias al Resto del Sector Público	0.00	0.00
Subsidios y Subvenciones	0.00	0.00
Ayudas Sociales	0.00	0.00
Pensiones y Jubilaciones	0.00	0.00
Transferencias e Fideicomisos, Mandatos y Contratos Análogos	0.00	0.00
Transferencias a la Seguridad Social	0.00	0.00
Donativos	0.00	0.00
Transferencias al Exterior	0.00	0.00
<b>Participaciones y Aportaciones</b>	0.00	0.00
Participaciones	0.00	0.00
Aportaciones	0.00	0.00
Convenios	0.00	0.00
<b>Intereses, Comisiones y Otros Gastos de la Deuda Pública</b>	0.00	0.00
Intereses de la Deuda Pública	0.00	0.00
Comisiones de la Deuda Pública	0.00	0.00
Gastos de la Deuda Pública	0.00	0.00
Costo por Coberturas	0.00	0.00
Apoyos Financieros	0.00	0.00
<b>Otros Gastos y Pérdidas Extraordinarias</b>	940,769.45	887,840.26
Estimaciones, Depreciaciones, Deteriores, Obsolescencia y Amortizaciones	940,769.45	887,840.26
Provisiones	0.00	0.00
Disminución de Inventarios	0.00	0.00
Aumento por insuficiencia de Estimaciones por Pérdida o Deterioro y Obsolescencia	0.00	0.00
Aumento por insuficiencia de Provisiones	0.00	0.00
Otros Gastos	0.00	0.00
<b>Inversión Pública</b>	0.00	0.00
Inversión Pública no Capitalizable	0.00	0.00
<b>Total de Gastos y Otras Pérdidas</b>	35,746,029.26	20,963,742.75
<b>Resultados del Ejercicio (Ahorro/Desahorro)</b>	-11,957,861.66	-1,495,372.14

"Bajo protesta de decir verdad declaramos que los Estados Financieros y sus notas, son razonablemente correctos y son responsabilidad del emisor"

Dra. María de los Angeles Sifuentes Galvan  
Directora General ISSREEI

Lic. Marco Antonio Ortega Venzor  
Subdirector Administrativo ISSREEI

Instituto de Servicios de Salud, Rehabilitación y Educación Especial e Integral del Estado de Coahuila		
Estado de Actividades		
Del 01 de enero al 31 de diciembre de 2018 y 2017		
	2018	2017
<b>INGRESOS Y OTROS BENEFICIOS</b>		
<b>Ingresos de la Gestión:</b>	<b>59,851,408.37</b>	<b>55,853,757.28</b>
Impuestos	0.00	0.00
Cuotas y Aportaciones de Seguridad Social	0.00	0.00
Contribuciones de Mejoras	0.00	0.00
Derechos	0.00	0.00
Productos de Tipo Corriente	253,429.38	19,081.40
Aprovechamientos de Tipo Corriente	0.00	0.00
Ingresos por Venta de Bienes y Servicios	59,597,979.99	55,834,705.88
Ingresos no Comprendidos en las Fracciones de la Ley de Ingresos Causados en Ejercicios Fiscales Anteriores		
Pendientes de Liquidación o Pago	0.00	0.00
<b>Participaciones, Aportaciones, Transferencias, Asignaciones, Subsidios y Otras Ayudas</b>	<b>25,530,663.92</b>	<b>25,614,838.69</b>
Participaciones y Aportaciones	25,530,663.92	25,614,838.69
Transferencia, Asignaciones, Subsidios y Otras Ayudas	0.00	0.00
<b>Otros Ingresos y Beneficios</b>	<b>29,114.00</b>	<b>115,574.10</b>
Ingresos Financieros	0.00	0.00
Incremento por Variación de Inventarios	0.00	0.00
Disminución del Exceso de Estimaciones por Pérdida o Deterioro u Obsolescencia	0.00	0.00
Disminución del Exceso de Provisiones	0.00	0.00
Otros Ingresos y Beneficios Varios	29,114.00	115,574.10
<b>Total de Ingresos y Otros Beneficios</b>	<b>85,411,186.29</b>	<b>81,584,180.07</b>
<b>GASTOS Y OTRAS PÉRDIDAS</b>		
<b>Gastos de Funcionamiento</b>	<b>77,372,473.88</b>	<b>58,465,180.10</b>
Servicios Personales	35,436,429.97	33,121,942.65
Materiales y Suministros	21,822,734.17	8,276,124.88
Servicios Generales	20,313,309.71	17,037,112.58
<b>Transferencia, Asignaciones, Subsidios y Otras Ayudas</b>	<b>0.00</b>	<b>0.00</b>
Transferencias Internas y Asignaciones al Sector Público	0.00	0.00
Transferencias al Resto del Sector Público	0.00	0.00
Subsidios y Subvenciones	0.00	0.00
Ayudas Sociales	0.00	0.00
Pensiones y Jubilaciones	0.00	0.00
Transferencias a Fideicomisos, Mandatos y Contratos Análogos	0.00	0.00
Transferencias a la Seguridad Social	0.00	0.00
Donativos	0.00	0.00
Transferencias al Exterior	0.00	0.00
<b>Participaciones y Aportaciones</b>	<b>0.00</b>	<b>0.00</b>
Participaciones	0.00	0.00
Aportaciones	0.00	0.00
Convenios	0.00	0.00
<b>Intereses, Comisiones y Otros Gastos de la Deuda Pública</b>	<b>0.00</b>	<b>0.00</b>
Intereses de la Deuda Pública	0.00	0.00
Comisiones de la Deuda Pública	0.00	0.00
Gastos de la Deuda Pública	0.00	0.00
Costo por Coberturas	0.00	0.00
Apoyos Financieros	0.00	0.00
<b>Otros Gastos y Pérdidas Extraordinarias</b>	<b>940,769.45</b>	<b>897,840.26</b>
Estimaciones, Depreciaciones, Deterioros, Obsolescencia y Amortizaciones	940,769.45	897,840.26
Provisiones	0.00	0.00
Disminución de Inventarios	0.00	0.00
Aumento por Insuficiencia de Estimaciones por Pérdida o Deterioro y Obsolescencia	0.00	0.00
Aumento por Insuficiencia de Provisiones	0.00	0.00
Otros Gastos	0.00	0.00
<b>Inversión Pública</b>	<b>0.00</b>	<b>0.00</b>
Inversión Pública no Capitalizable	0.00	0.00
<b>Total de Gastos y Otras Pérdidas</b>	<b>78,313,243.30</b>	<b>69,363,020.36</b>
<b>Resultados del Ejercicio (Ahorro/Desahorro)</b>	<b>8,097,942.99</b>	<b>22,221,159.71</b>

"Bajo protesta de decir verdad declaramos que los Estados Financieros y sus notas, son razonablemente correctos y son responsabilidad del emisor"

Dra. María de los Angeles Sifuentes Galvan  
Directora General ISSREEI

Lic. Marco Antonio Ortega Venzor  
Subdirector Administrativo ISSREEI

Instituto de Servicios de Salud, Rehabilitación y Educación Especial e Integral del Estado de Coahuila					
Estado de Variación en la Hacienda Pública					
Del 01 de octubre al 31 de diciembre de 2018					
Concepto	Hacienda Pública / Patrimonio Contributivo	Hacienda Pública / Patrimonio Generado de Ejercicios Anteriores	Hacienda Pública / Patrimonio Generado del Ejercicio	Exceso o Insuficiencia en la Actualización de la Hacienda Pública / Patrimonio	Total
Hacienda Pública / Patrimonio Contributivo Neto de 2018	41,258,042.80				41,258,042.80
Aportaciones	3,140,747.01				3,140,747.01
Donaciones de Capital	38,117,295.79				38,117,295.79
Actualización de la Hacienda Pública/ Patrimonio	0.00				0.00
Hacienda Pública / Patrimonio Generado Neto de 2018		34,920,794.76	0.00		34,920,794.76
Resultados del Ejercicio (Ahorros/Desahorro)		70,946,651.44	0.00		70,946,651.44
Resultados de Ejercicios Anteriores		0.00			0.00
Reservas		0.00			0.00
Rectificaciones de Resultados de Ejercicios Anteriores		-36,017,956.68			-36,017,956.68
Exceso o Insuficiencia en la Actualización de la Hacienda Pública / Patrimonio Neto de 2018				0.00	0.00
Resultado por Posición Monetaria				0.00	0.00
Resultado por Tenencia de Activos no Monetarios				0.00	0.00
Hacienda Pública / Patrimonio Neto Final al 30 de septiembre de 2018	41,258,042.80	34,920,794.76	0.00		76,186,747.86
Cambios en la Hacienda Pública / Patrimonio Contribuido Neto de 2018	0.00				0.00
Aportaciones	0.00				0.00
Donaciones de Capital	0.00				0.00
Actualización de la Hacienda Pública/ Patrimonio	0.00				0.00
Variaciones de la Hacienda Pública / Patrimonio Generado Neto de 2018		70,946,651.44	-483,857.76		70,462,803.88
Resultados del Ejercicio (Ahorros/Desahorro)		70,946,651.44	8,087,942.99		8,087,942.99
Resultados de Ejercicios Anteriores		0.00	0.00		0.00
Reservas		0.00			0.00
Rectificaciones de Resultados de Ejercicios Anteriores		-8,087,942.99			-8,087,942.99
Cambios en el Exceso o Insuficiencia en la Actualización de la Hacienda Pública / Patrimonio Neto de 2018				0.00	0.00
Resultado por Posición Monetaria				0.00	0.00
Resultado por Tenencia de Activos no Monetarios				0.00	0.00
Hacienda Pública / Patrimonio Neto Final al 31 de diciembre de 2018	41,258,042.80	105,878,356.22	-483,857.76	0.00	148,652,551.26

\*Bajo protesta de decir verdad declaro/amos que los Estados Financieros y sus notas, son razonablemente correctos y son responsabilidad del emisor.

Dra. María de los Angeles Silfuentes Galván  
Directora General ISSPREI

  
Lic. Marco Antonio Ortega Venzor  
Subdirector Administrativo ISSPREI

Instituto de Servicios de Salud, Rehabilitación y Educación Especial e Integral del Estado de Coahuila		
Estado de Cambios en la Situación Financiera		
Del 01 de octubre al 31 de diciembre de 2018		
	Origen	Aplicación
<b>ACTIVO</b>	<b>15,748,555.59</b>	<b>6,132,719.70</b>
<b>Activo Circuante</b>	<b>14,805,786.14</b>	<b>6,132,719.70</b>
Efectivo y Equivalentes	0.00	6,123,719.70
Derechos a Recibir Efectivo o Equivalentes	8,095,609.63	0.00
Derechos a Recibir Bienes o Servicios	177,395.13	0.00
Inventarios	43,387.30	0.00
Almacenes	5,486,394.08	0.00
Estimación por Pérdida o Deterioro de Activos Circulantes	0.00	0.00
Otros Activos Circulantes	0.00	0.00
<b>Activo No Circuante</b>	<b>940,769.45</b>	<b>873,981.36</b>
Inversiones Financieras a Largo Plazo	0.00	0.00
Derechos a Recibir Efectivo o Equivalentes a Largo Plazo	0.00	250,905.00
Bienes Inmuebles, Infraestructura y Construcciones en Proceso	0.00	0.00
Bienes Muebles	0.00	623,176.36
Activos Intangibles	0.00	0.00
Depreciación, Deterioro y Amortización Acumulada de Bienes	940,769.45	0.00
Activos Diferidos	0.00	0.00
Estimación por Pérdida o Deterioro de Activos no Circulantes	0.00	0.00
Otros Activos no Circulantes	0.00	0.00
<b>PASIVO</b>	<b>6,032,284.71</b>	<b>0.00</b>
<b>Pasivo Circuante</b>	<b>6,032,284.71</b>	<b>0.00</b>
Cuentas por Pagar a Corto Plazo	6,032,284.71	0.00
Documentos por Pagar a Corto Plazo	0.00	0.00
Porción a Corto Plazo de la Deuda Pública a Largo Plazo	0.00	0.00
Títulos y Valores a Corto Plazo	0.00	0.00
Pasivos Diferidos a Corto Plazo	0.00	0.00
Fondos y Bienes de Terceros en Garantía y/o Administración a Corto Plazo	0.00	0.00
Provisiones a Corto Plazo	0.00	0.00
Otros Pasivos a Corto Plazo	0.00	0.00
<b>Pasivo No Circuante</b>	<b>0.00</b>	<b>0.00</b>
Cuentas por Pagar a Largo Plazo	0.00	0.00
Documentos por Pagar a Largo Plazo	0.00	0.00
Deuda Pública a Largo Plazo	0.00	0.00
Pasivos Diferidos a Largo Plazo	0.00	0.00
Fondos y Bienes de Terceros en Garantía y/o en Administración a Largo Plazo	0.00	0.00
Provisiones a Largo Plazo	0.00	0.00
<b>HACIENDA PUBLICA/PATRIMONIO</b>	<b>0.00</b>	<b>14,781,139.24</b>
<b>Hacienda Pública/Patrimonio Contribuido</b>	<b>0.00</b>	<b>0.00</b>
Aportaciones	0.00	0.00
Donaciones de Capital	0.00	0.00
Actualización de la Hacienda Pública/Patrimonio	0.00	0.00
<b>Hacienda Pública/Patrimonio Generado</b>	<b>0.00</b>	<b>14,781,139.24</b>
Resultados del Ejercicio (Ahorro/ Desahorro)	0.00	11,957,861.66
Resultados de Ejercicios Anteriores	0.00	0.00
Revalúos	0.00	0.00
Reservas	0.00	0.00
Rectificaciones de Resultados de Ejercicios Anteriores	0.00	2,823,277.58
<b>Exceso o Insuficiencia en la Actualización de la Hacienda Pública/Patrimonio</b>	<b>0.00</b>	<b>0.00</b>
Resultado por Posición Monetaria	0.00	0.00
Resultado por Tenencia de Activos no Monetarios	0.00	0.00

: "Bajo protesta de decir verdad declaro que los Estados Financieros y sus notas, son razonablemente correctos y son responsabilidad del emisor"

Dra. María de los Angeles Sifuentes Galvan  
Directora General ISSREEI

Lic. Marco Antonio Ortega Venzor  
Subdirector Administrativo ISSREEI

Instituto de Servicios de Salud, Rehabilitación y Educación Especial e Integral del Estado de Coahuila			
Estado de Flujos de Efectivo			
Del 01 de octubre al 31 de diciembre de 2018 y 2017			
Concepto	2018	2017	
<b>Flujos de Efectivo de las Actividades de Operación</b>			
<b>Origen</b>	<b>23,788,167.60</b>	<b>19,458,370.61</b>	
Impuestos	0.00	0.00	
Cuotas y Aportaciones de Seguridad Social	0.00	0.00	
Contribuciones de mejoras	0.00	0.00	
Derechos	0.00	0.00	
Productos de Tipo Corriente	154,822.27	18,792.29	
Aprovechamientos de Tipo Corriente	0.00	0.00	
Ingresos por Venta de Bienes y Servicios	17,000,879.35	12,763,808.34	
Ingresos no Comprendidos en las Fracciones de la Ley de Ingresos Causados en Ejercicios Fiscales Anteriores Pendientes de Liquidación o Pago	0.00	0.00	
Participaciones y Aportaciones	6,632,865.98	6,632,865.98	
Transferencias, Asignaciones y Subsidios y Otras Ayudas	0.00	0.00	
Otros Orígenes de Operación	0.00	45,104.00	
<b>Aplicación</b>	<b>35,746,029.26</b>	<b>20,055,902.49</b>	
Servicios Personales	12,900,515.57	10,148,620.64	
Materiales y Suministros	14,298,161.44	2,782,437.11	
Servicios Generales	6,006,562.80	7,124,844.74	
Transferencias Internas y Asignaciones al Sector Público	0.00	0.00	
Transferencias al resto del Sector Público	0.00	0.00	
Subsidios y Subvenciones	0.00	0.00	
Ayudas Sociales	0.00	0.00	
Pensiones y Jubilaciones	0.00	0.00	
Transferencias a Fideicomisos, Mandatos y Contratos Análogos	0.00	0.00	
Transferencias a la Seguridad Social	0.00	0.00	
Donativos	0.00	0.00	
Transferencias al Exterior	0.00	0.00	
Participaciones	0.00	0.00	
Aportaciones	0.00	0.00	
Convenios	0.00	0.00	
Otras Aplicaciones de Operación	3,764,047.03	0.00	
<b>Flujos Netos de Efectivo por Actividades de Operación</b>	<b>-11,957,861.66</b>	<b>-587,531.88</b>	
<b>Flujos de Efectivo de las Actividades de Inversión</b>			
<b>Origen</b>	<b>940,769.45</b>	<b>45,826,494.04</b>	
Bienes Inmuebles, Infraestructura y Construcciones en Proceso	0.00	0.00	
Bienes Muebles	0.00	0.00	
Otros Orígenes de Inversión	940,769.45	45,826,494.04	
<b>Aplicación</b>	<b>873,981.36</b>	<b>2,761,901.19</b>	
Bienes Inmuebles, Infraestructura y Construcciones en Proceso	0.00	0.00	
Bienes Muebles	250,805.00	244,287.50	
Otras Aplicaciones de Inversión	623,176.36	2,517,613.69	
<b>Flujos Netos de Efectivo por Actividades de Inversión</b>	<b>66,788.09</b>	<b>43,064,592.85</b>	
<b>Flujo de Efectivo de las Actividades de Financiamiento</b>			
<b>Origen</b>	<b>20,838,070.85</b>	<b>0.00</b>	
Endeudamiento Neto	0.00	0.00	
Interno	0.00	0.00	
Externo	0.00	0.00	
Otros Orígenes de Financiamiento	20,838,070.85	0.00	
<b>Aplicación</b>	<b>2,823,277.52</b>	<b>37,310,623.33</b>	
Servicios de la Deuda	0.00	0.00	
Interno	0.00	0.00	
Externo	0.00	0.00	
Otras Aplicaciones de Financiamiento	2,823,277.52	37,310,623.33	
<b>Flujos netos de Efectivo por Actividades de Financiamiento</b>	<b>18,014,793.27</b>	<b>-37,310,623.33</b>	
<b>Incremento/Disminución Neta en el Efectivo y Equivalentes al Efectivo</b>	<b>6,123,719.70</b>	<b>5,156,437.64</b>	
<b>Efectivo y Equivalentes al Efectivo al inicio del Ejercicio</b>	<b>8,076,747.46</b>	<b>6,056,688.57</b>	
<b>Efectivo y Equivalentes al Efectivo al Final del Ejercicio</b>	<b>14,200,467.16</b>	<b>11,213,126.21</b>	

: "Bajo protesta de decir verdad declaramos que los Estados Financieros y sus notas, son razonablemente correctos y son responsabilidad del emisor"

Dra. María de los Angeles Sifuentes Galvan  
Directora General ISSREEI

Lic. Marco Antonio Ortega Venzor  
Subdirector Administrativo ISSREEI



Instituto de Servicios de Salud, Rehabilitación y Educación Especial e Integral del Estado de Coahuila					
Estado Analítico del Activo					
Del 01 de octubre al 31 de diciembre de 2018					
Concepto	Saldo Inicial 1	Cargos del Periodo 2	Abonos del Periodo 3	Saldo Final 4 (1+2-3)	Variación del Periodo (4-1)
<b>ACTIVO</b>	<b>113,544,474.34</b>	<b>104,522,938.79</b>	<b>113,271,793.32</b>	<b>104,795,619.81</b>	<b>-8,748,854.53</b>
<i>Activo Circulante</i>	<i>42,571,481.74</i>	<i>103,597,378.43</i>	<i>112,279,444.87</i>	<i>33,889,415.30</i>	<i>-8,682,066.44</i>
Efectivo y Equivalentes	8,076,747.46	51,592,778.04	45,469,056.34	14,200,467.16	6,123,719.70
Derechos a Recibir Efectivo o Equivalentes	14,869,002.50	40,702,942.45	49,799,552.08	6,872,352.87	-9,098,609.63
Derechos a Recibir Bienes o Servicios	346,360.32	351,597.87	539,093.00	188,965.15	-177,395.13
Inventarios	46,870.30	-43,387.30	0.00	3,483.00	-43,387.30
Almacenes	19,132,501.16	10,883,349.37	16,471,743.45	13,544,107.08	-5,488,394.08
Estimación por Pérdida o Deterioro de Activos Circulantes	0.00	0.00	0.00	0.00	0.00
Otros Activos Circulantes	0.00	0.00	0.00	0.00	0.00
<i>Activo No Circulante</i>	<i>70,972,992.60</i>	<i>925,660.36</i>	<i>992,348.45</i>	<i>70,906,204.51</i>	<i>-66,788.09</i>
Inversiones Financieras a Largo Plazo	0.00	0.00	0.00	0.00	0.00
Derechos a Recibir Efectivo o Equivalentes a Largo Plazo	16,375,495.18	302,384.00	51,579.00	16,626,300.18	250,805.00
Bienes Inmuebles, Infraestructura y Construcciones en Proceso	0.00	0.00	0.00	0.00	0.00
Bienes Muebles	56,992,754.10	623,176.36	0.00	57,605,930.46	623,176.36
Activos Intangibles	21,866.00	0.00	0.00	2,866.00	0.00
Depreciación, Deterioro y Amortización Acumulada de Bienes	-2,598,384.83	0.00	940,769.45	-3,539,154.28	-940,769.45
Activos Diferidos	191,282.15	0.00	0.00	191,282.15	0.00
Estimación por Pérdida o Deterioro de Activos no Circulantes	0.00	0.00	0.00	0.00	0.00
Otros Activos no Circulantes	0.00	0.00	0.00	0.00	0.00

"Bajo protesta de decir verdad declaramos que los Estados Financieros y sus notas, son razonablemente correctos y son responsabilidad del emisor"

Dra. María de los Angeles Sifuentes Galvan  
Directora General ISSREEI

Lic. Marco Antonio Ortega Venzor  
Subdirector Administrativo

Instituto de Servicios de Salud, Rehabilitación y Educación Especial e Integral del Estado de Coahuila				
Estado Analítico de la Deuda y Otros Pasivos				
Del 01 de octubre al 31 de diciembre de 2018				
Denominación de las Deudas	Moneda de Contratación	Institución o País Acreedor	Saldo Inicial del Periodo	Saldo Final del Periodo
<b>DEUDA PÚBLICA</b>				
<b>Corto Plazo</b>				
<b>Deuda Interna</b>				
Instituciones de Crédito	Peso		0.00	0.00
Títulos y Valores	Peso		0.00	0.00
Arrendamientos Financieros	Peso		0.00	0.00
<b>Deuda Externa</b>				
Organismos Financieros Internacionales	Peso		0.00	0.00
Deuda Bilateral	Peso		0.00	0.00
Títulos y Valores	Peso		0.00	0.00
Arrendamientos Financieros	Peso		0.00	0.00
Subtotal Corto Plazo			0.00	0.00
<b>Largo Plazo</b>				
<b>Deuda Interna</b>				
Instituciones de Crédito	Peso		0.00	0.00
Títulos y Valores	Peso		0.00	0.00
Arrendamientos Financieros	Peso		0.00	0.00
<b>Deuda Externa</b>				
Organismos Financieros Internacionales	Peso		0.00	0.00
Deuda Bilateral	Peso		0.00	0.00
Títulos y Valores	Peso		0.00	0.00
Arrendamientos Financieros	Peso		0.00	0.00
Subtotal Largo Plazo			0.00	0.00
Otros Pasivos	Peso		22,060,445.28	29,092,729.99
<b>Total Deuda y Otros Pasivos</b>			<b>23,060,445.28</b>	<b>29,092,729.99</b>

"Bajo protesta de decir verdad declaramos que los Estados Financieros y sus notas, son razonablemente correctos y son responsabilidad del emisor"

Dra. María de los Angeles Sifuentes Galvan  
Directora General de ISSREEI

Lic. Marco Antonio Ortega Venzor  
Subdirector Administrativo ISSREEI



*2018, Año del Centenario  
de la Constitución de Coahuila*

**INSTITUTO DE SERVICIOS DE SALUD, REHABILITACIÓN Y EDUCACIÓN  
ESPECIAL E INTEGRAL DEL ESTADO DE COAHUILA**

**INSTITUTO DE SERVICIOS DE SALUD REHABILITACIÓN Y EDUCACIÓN ESPECIAL E INTEGRAL DEL ESTADO DE  
COAHUILA**


**INFORME DE PASIVOS CONTINGENTES**

Del 01 de Octubre al 31 de Diciembre

**Concepto**

- Demandas** Este Instituto tiene 7 demandas
- Juicios** Este Instituto tiene 1 Proceso
- Quejas** Este Instituto tiene 3 quejas ante CDHEC
- Avales** Este Instituto no ha sido Aval

  
**María de los Ángeles Sifuentes Galván**  
**Directora General**

  
**Marco Antonio Ortega Venzor**  
**Subdirector Administrativo**

Bvtd. Venustiano Carranza 1623 Segundo Piso, Col. República  
C.P. 25280 Saltillo, Coahuila de Zaragoza

(844) 415-2623 / 416-4024 / 416-4676

[www.saludcoahuila.gob.mx](http://www.saludcoahuila.gob.mx)



2018, Año del Centenario  
de la Constitución de Coahuila

INSTITUTO DE SERVICIOS DE SALUD, REHABILITACIÓN Y EDUCACIÓN  
ESPECIAL E INTEGRAL DEL ESTADO DE COAHUILA

**INSTITUTO DE SERVICIOS DE SALUD, REHABILITACION  
Y EDUCACION ESPECIAL E INTEGRAL DEL  
ESTADO DE COAHUILA**

**CUARTO TRIMESTRE  
EJERCICIO 2018  
NOTAS A LOS ESTADOS FINANCIEROS**

A efecto de dar cumplimiento al Art. 46 y Art. 49 de la Ley de Contabilidad, me permito informar lo siguiente:

**a) Notas de Desglose:**

**Información Contable**

**l) Notas al Estado de Situación Financiera**


**ACTIVO:**


**ESF 01.- Efectivo y Equivalentes**

Este renglón se integra como sigue:

Cuenta Bancaria	Tipo Origen del Recurso	Saldo al 31 de Diciembre 2018	Saldo al 31 de Diciembre de 2017
Cta BBVA Bancomer 131978896 ISSREEI	Ingresos Propios	7,335,333.57	500,526.81
Cta BBVA Bancomer 131980173 ISSREEI	Ingresos Propios	35,673.55	633,336.09
Cta BBVA Bancomer 152426552 SI MUJER FEDERAL	Presupuesto Federal	0.00	3,839.64
Cta BBVA Bancomer 185910175 ISSREEI	Ingresos Propios	6,683,672.98	9,656,194.40
Cta BBVA Bancomer 191946181 ISSREEI	Ingresos Propios	0.00	18,432.46
Cta BBVA Bancomer 191672679 ISSREEI	Ingresos Propios	0.00	269,742.22
Cta BBVA Bancomer 191572679 ISSREEI	Ingresos Propios	25,810.41	7,832.83
Cta BBVA Bancomer 132698382 CESAME	Ingresos Propios	31,317.55	20,786.60
Cta BBVA Bancomer 132698781 HOSPITAL DEL NIÑO	Ingresos Propios	45,943.87	40,669.80
Cta BBVA Bancomer 132722011 ISSREEI	Ingresos Propios	9,286.09	0.00
Cta BBVA Bancomer 191503162 CEAM	Ingresos Propios	0.00	252.98
Cta BBVA Bancomer 133157016 PSIQUIATRICO PARRAS	Ingresos Propios	0.00	17,602.38
Cta Santander Serfin 321215 ISSREEI	Ingresos Propios	8,218.21	0.00
Cta BBVA Bancomer 012228726 PSIQUIATRICO PARRAS	Ingresos Propios	2,531.05	0.00
Total Bancos - Tesorería		14,167,967.16	11,170,626.21
Deposito Fondos de Terceros		42,500.00	42,500.00
Total Efectivo y Equivalente		14,200,467.16	11,213,126.21

**Nota:** La naturaleza de las cuentas es de gasto corriente ya que provienen de ingreso propio. Este Instituto no cuenta con inversiones ni a corto ni a largo plazo.

  
María de los Angeles Sifuentes Galván  
Directora General del ISSREEI

  
Marco Antonio Ortega Venzor  
Subdirector Administrativo



2018, Año del Centenario  
de la Constitución de Coahuila

INSTITUTO DE SERVICIOS DE SALUD, REHABILITACIÓN Y EDUCACIÓN  
ESPECIAL E INTEGRAL DEL ESTADO DE COAHUILA

**ESF 02.- Derechos a recibir Efectivo y Equivalentes y Bienes o Servicios a Recibir**


**Cuentas por Cobrar**


Este renglón se integra como sigue:

CUENTA	Saldo al 31 de Diciembre 2018	90 Días	180 Días	365 Días	Más de 365 Días
Deudores Diversos por Cobrar a Corto Plazo	5,845,439.89	1,596,060.63	4,074,750.38	172,628.88	0.00
Ingresos por Recuperar a Corto Plazo	-505.72	0.00	-505.72	0.00	0.00
Deudores por Anticipos de la Tesorería a Corto Plazo	4,811.57	4,811.57	0.00	0.00	0.00
Préstamos Otorgados a Corto Plazo	1,500.08	1,500.08	0.00	0.00	0.00
Otros Derechos a Recibir Efectivo o Equivalente	21,147.05	4,970.47	5,869.86	564.87	9,741.85
<b>Total</b>	<b>5,872,392.87</b>	<b>1,609,342.75</b>	<b>4,080,114.52</b>	<b>173,193.75</b>	<b>9,741.85</b>

**Nota.- En este concepto al 31 de Diciembre de 2018, el Instituto no tiene montos de algún tipo de Juicio mayor a la señalada y a la factibilidad de cobro**

CUENTA	Saldo al 31 de Diciembre 2017	90 Días	180 Días	365 Días	Más de 365 Días
Deudores Diversos por Cobrar a Corto Plazo	19,738,161.54	7,789,699.53	3,976,001.66	2,746,659.73	5,226,699.58
Deudores por Anticipos de la tesorería a Corto Plazo	16,316.59	5,609.05	0.00	9,402.55	1,304.99
Préstamos Otorgados a Corto Plazo	20,000.00	20,000.00	0.00	0.00	0.00
Otros Derechos a Recibir Efectivo o Equivalente	9,741.85	255.85	9,486.00	0.00	0.00
<b>Total</b>	<b>19,784,239.98</b>	<b>7,812,554.43</b>	<b>3,985,487.66</b>	<b>2,756,062.30</b>	<b>5,227,935.57</b>

  
María de los Angeles Sifuentes Galván  
Directora General del ISSREEI

  
Marco Antonio Ortega Venzor  
Subdirector Administrativo

2/23

Bvd. Venustiano Carranza 1623 Segundo Piso, Col. República  
C.P. 25280 Saltillo, Coahuila de Zaragoza

(844) 415-2623 / 416-4024 / 416-4675  
www.saludcoahuila.gob.mx



2018, Año del Centenario  
de la Constitución de Coahuila

INSTITUTO DE SERVICIOS DE SALUD, REHABILITACIÓN Y EDUCACIÓN  
ESPECIAL E INTEGRAL DEL ESTADO DE COAHUILA

ESF 03.- Derechos a recibir Efectivo y Equivalentes y Bienes o Servicios a Recibir

Cuenta	Saldo al 31 de Diciembre de 2018	90 Días	180 Días	365 Días	Más de 365 Días
Anticipo a Proveedores por Adquisición de Bienes y Servicios a Corto Plazo	166,965.19	72,435.21	12,334.01	0.00	84,195.97

Cuentas	Saldo al 31 de Diciembre de 2017	90 Días	180 Días	365 Días	Más de 365 Días
Anticipo a Proveedores por Adquisición de Bienes y Servicios a Corto Plazo	249,630.34	28,299.65	5,100.00	18,037.00	198,393.69

Bienes Disponibles para su Transformación o Consumo (Inventarios)

ESF 04.- Inventario Almacén General

Cuenta	Saldo al 31 de Diciembre de 2018
Almacén de Productos Químicos, Farmacéuticos y de Laboratorio	3,483.00
<b>TOTAL</b>	<b>3,483.00</b>

Fe de erratas: Error en clasificación de cuenta se registra en la cuenta contable 11425, debiendo ser a la cuenta 11514, la reclasificación se efectuara en el primer trimestre 2019.

ESF 05.- Cuenta de Almacén

Cuenta	Saldo al 31 de Diciembre de 2018
Almacén de Medicamentos	4,135,953.30
Almacén de Material de Curación	4,932,428.29
Almacén de Material Dental	24,602.26
Almacén de Material de Laboratorio	2,746,519.46
Almacén de Material de Rayos X	17,632.82
Almacén de Aseo y Limpieza	321,111.01
Almacén de Material de Oficina	204,538.22
Almacén de Papelería Membretada	250,198.14
Almacén de Nutrición	553,566.23
Almacén de Ropería	89,825.24
Almacén de Material y Mantenimiento	305,521.12
Almacén de Materiales, Útiles y Equipos Menores de Tecnologías de la Información	85,989.53
Almacén de Productos Químicos, Farmacéuticos y de Laboratorio	1,387.10
<b>TOTAL</b>	<b>13,644,197.08</b>

Nota.- El método de evaluación que se aplica es el de primeras entradas primeras salidas

Cuenta	Saldo al 31 de Diciembre de 2017
Almacén de Medicamentos	6,885,377.62
Almacén de Material de Curación	3,985,190.54
Almacén de Material Dental	23,121.60
Almacén de Material de Laboratorio	2,207,709.19
Almacén de Material de Rayos X	-70,444.26
Almacén de Aseo y Limpieza	338,747.93
Almacén de Material de Oficina	388,660.11
Almacén de Papelería Membretada	238,554.05
Almacén de Nutrición	404,269.29
Almacén de Ropería	111,368.12
Almacén de Material y Mantenimiento	184,744.48
Almacén de Materiales, Útiles y Equipos Menores de Tecnologías de la Información	74,748.36
Almacén de Productos Químicos, Farmacéuticos y de Laboratorio	1,387.10
<b>TOTAL</b>	<b>14,773,464.13</b>

Maria de los Angeles Sifuentes Galván  
Directora General del ISSREEI

Marco Antonio Ortega Venzor  
Subdirector Administrativo

3/23

Bvd. Venustiano Carranza 1623 Segundo Piso, Col. República  
C.P. 25280 Saltillo, Coahuila de Zaragoza

(844) 415-2523 / 416-4024 / 416-4576

www.saludcoahuila.gob.mx



2018, Año del Centenario  
de la Constitución de Coahuila

INSTITUTO DE SERVICIOS DE SALUD, REHABILITACIÓN Y EDUCACIÓN  
ESPECIAL E INTEGRAL DEL ESTADO DE COAHUILA

ESF 06.- Este Instituto no tiene inversiones Financieras, ni Fideicomisos.

ESF 07.- Este Instituto no tiene Participaciones y Aportaciones de Capital.

ESF 08.- Bienes Muebles, Inmuebles

Cuenta	Saldo al 31 de Diciembre de 2018	Saldo al 31 de Diciembre de 2017
Mobiliario y Equipo de Administración	10,179,328.51	10,068,533.11
Mobiliario y Equipo Educativo y Recreativo	542,699.42	542,699.42
Equipo e Instrumental Médico y de Laboratorio	32,290,839.56	31,004,256.41
Equipo de Transporte	3,542,238.70	3,642,238.70
Maquinaria y Otros Equipos y Herramientas	10,950,824.27	10,950,824.27
<b>Total</b>	<b>57,605,930.46</b>	<b>56,208,561.91</b>

Nota: Las cuentas reflejan el costo de alrededor de 7,000 bienes los cuales son activos que están en condiciones de uso

Depreciación

Cuenta	% de Depreciación	Depreciación del periodo 2018	Depreciación Acumulada al 31 de Diciembre de 2018
Mobiliario y Equipo de Administración	10%	102,853.50	513,259.74
Mobiliario y Equipo Educativo y Recreativo	10%	7,181.53	46,759.42
Equipo e Instrumental Médico y de Laboratorio	20%	821,886.30	2,939,829.06
Equipo de Transporte	20%	0.00	0.00
Maquinaria y Otros Equipos y Herramientas	10%	8,878.12	38,287.06
<b>Total</b>		<b>940,799.45</b>	<b>3,539,154.28</b>

El método de depreciación utilizado es el de Línea Recta

ESF 09.- Bienes Intangibles

Cuenta	Saldo al 31 de Diciembre 2018	Saldo al 31 de Diciembre 2017
Activos Intangibles	21,866.00	21,866.00
<b>Total</b>	<b>21,866.00</b>	<b>21,866.00</b>

Nota: Con relación a los activos intangibles no se ha efectuado la amortización contable, se presentara en el 1er trimestre 2019.

Maria de los Angeles Sifuentes Galván  
Directora General del ISSREEI

Marco Antonio Ortega Venzor  
Subdirector Administrativo



2018, Año del Centenario  
de la Constitución de Coahuila

**INSTITUTO DE SERVICIOS DE SALUD, REHABILITACIÓN Y EDUCACIÓN  
ESPECIAL E INTEGRAL DEL ESTADO DE COAHUILA**

**ESF 10.- Estimación y Deterioros**

Este Instituto no tiene establecido criterios para determinación de las estimaciones de cuentas incobrables, de inventarios y deterioros.

**ESF 11.-Otros Activos.-**

Este Instituto no tiene cuenta de Otros Activos.

**ESF 12.-PASIVO**

**Cuentas Por Pagar.** Este renglón se integra como sigue:

Cuenta	Saldo al 31 de Diciembre de 2018	90 días	180 días	365 días	Más de 365 días
Servicios Personales Por pagar a Corto Plazo	1,528,894.63	880,745.12	0.00	0.00	947,849.51
Proveedores Por Pagar a Corto Plazo	20,581,836.36	9,310,883.01	2,205,367.23	4,739,328.21	4,326,466.91
Otras Cuentas Por Pagar a Corto Plazo	1,502,047.82	723,808.64	0.00	359,448.10	418,791.08
<b>TOTAL</b>	<b>23,612,778.81</b>	<b>10,915,236.77</b>	<b>2,205,367.23</b>	<b>5,098,776.31</b>	<b>5,693,107.50</b>

**Factibilidad de Pago.-** El Instituto realiza acciones para poder cubrir los pasivos, sin embargo está sujeto al pago de clientes por servicios subrogados, principalmente del Régimen Estatal del Sistema de Protección Social en Salud (Seguro Popular)

Cuenta	Saldo al 31 de Diciembre 2017	90 Días	180 Días	365 Días	Más de 365 Días
Servicios Personales Por pagar a Corto Plazo	1,243,313.22	1,094,115.63	99,465.08	0.00	49,732.53
Proveedores Por Pagar a Corto Plazo	20,589,335.50	5,535,089.31	1,643,650.04	3,883,864.23	9,506,731.93
Otras Cuentas Por Pagar a Corto Plazo	1,653,297.44	1,636,784.47	0.00	0.00	16,532.97
<b>TOTAL</b>	<b>23,485,946.16</b>	<b>8,265,969.41</b>	<b>1,743,115.10</b>	<b>3,883,864.23</b>	<b>9,572,997.43</b>

**ESF 13.-** El Instituto no cuenta con Fondos de Bienes de Terceros en Administración y/o en Garantía a Corto y Largo Plazo

**ESF 14.-** El Instituto no cuenta con Pasivos Diferidos y Otros.

  
 María de los Angeles Sifuentes Galván  
 Directora General del ISSREEI

  
 Marco Antonio Ortega Venzor  
 Subdirector Administrativo





2018. Año del Centenario  
de la Constitución de Coahuila

INSTITUTO DE SERVICIOS DE SALUD, REHABILITACIÓN Y EDUCACIÓN  
ESPECIAL E INTEGRAL DEL ESTADO DE COAHUILA

II) Notas al Estado de Actividades

EA 1.- Ingresos de Gestión.- 4º Trimestre y Acumulado al 31 de Diciembre 2018

Concepto	Trimestral		Observación
	Cuarto Trimestre 2018	Del 01 de Enero al 31 de Diciembre de 2018	
Participación del Estado	6,632,665.98	26,530,663.92	Estos ingresos corresponden a recursos otorgados por el Estado para el capítulo 1000
Ingresos por venta de bienes y servicios	17,000,679.35	59,997,979.99	Estos ingresos se generan por la prestación de servicios de las unidades aplicativas
Productos de Tipo Corriente	154,622.27	253,428.38	Estos ingresos corresponden a intereses generados por las cuentas de cheques
Otros Ingresos y Beneficios Varios	0.00	29,114.00	Pago de Licitaciones, Jornadas de Enfermería y Otros
<b>Suma Ingresos</b>	<b>23,788,167.60</b>	<b>86,411,186.29</b>	

Nota: El Instituto no cuenta con los rubros de Impuestos, Contribuciones de mejoras y derechos, Transferencias, Subsidios y Otras Ayudas y Asignaciones.

EA1.- Ingresos de Gestión Comparativo

Concepto	Trimestral		Observación
	Cuarto Trimestre 2017	Del 01 de Enero al 31 de Diciembre 2017	
Participación del Estado	6,632,665.98	25,614,938.69	Estos ingresos corresponden a recursos otorgados por el Estado para el capítulo 1000
Ingresos por venta de bienes y servicios	12,763,808.34	55,834,705.88	Estos ingresos se generan por la prestación de servicios de las unidades aplicativas
Productos de Tipo Corriente	16,792.29	19,061.40	Estos ingresos corresponden a intereses generados por las cuentas de cheques
Otros Ingresos y Beneficios Varios	45,104.00	115,574.10	Pago de Licitaciones
<b>Suma Ingresos</b>	<b>19,458,370.61</b>	<b>81,584,180.07</b>	

EA 2.-Otros Ingresos

Concepto	Trimestral		Observación
	Cuarto Trimestre 2018	Acumulado del 01 de Enero al 31 de Diciembre de 2018	
Otros Ingresos	0.00	29,114.00	Estos Ingresos Corresponden a pago de Licitaciones, Jornadas de Enfermería y Otros de las Unidades Aplicativas

EA 2.- Otros Ingresos Comparativo

Concepto	Trimestral		Observación
	Cuarto Trimestre 2017	Acumulado del 01 de Enero al 31 de Diciembre de 2017	
Otros Ingresos	45,104.00	115,574.10	Estos Ingresos Corresponden al pago de Licitaciones, Jornadas de Enfermería y Otros de las Unidades Aplicativas

María de los Angeles Sifuentes Galván  
Directora General del ISSREEI

Marco Antonio Ortega Venzor  
Subdirector Administrativo



2018, Año del Centenario  
de la Constitución de Coahuila

INSTITUTO DE SERVICIOS DE SALUD, REHABILITACIÓN Y EDUCACIÓN  
ESPECIAL E INTEGRAL DEL ESTADO DE COAHUILA

EA 3.- Gastos y Otras Pérdidas.- Comparativo  
Movimiento desagregado del 4º Trimestre y Acumulado del 01 de Enero al 31 de Diciembre 2018

Gastos de Funcionamiento	Cuarto Trimestre		Acumulado	
	Montos del 01 de Octubre al 31 de Diciembre de 2018	Total Cuarto Trimestre 2018	Montos al 31 de Diciembre de 2018	Total Acumulado del 01 de Enero al 31 de Diciembre de 2018
<b>Servicios Personales</b>		<b>12,600,615.67</b>		<b>35,436,429.97</b>
Remuneraciones al Personal de Carácter Transitorio	4,348,518.04		5,941,233.84	
Remuneraciones Adicionales y Especiales	6,284,943.32		22,356,833.85	
Remuneraciones al Personal de Carácter Permanente	1,229,480.66		8,463,961.31	
Seguridad Social	337,873.65		1,274,360.97	
Otras Prestaciones Sociales y Económicas	0.00		0.00	
<b>Materiales y Suministros</b>		<b>14,298,181.44</b>		<b>21,622,734.17</b>
Alimentos y Utensilios	2,108,973.26		3,968,088.43	
Productos Químicos, Farmacéuticos y de Laboratorio	10,155,776.78		14,637,947.53	
Combustibles, Aditivos y Lubricantes	197,454.27		664,198.26	
Materiales de Administración, Emisión de Documentos Oficiales	1,197,624.00		1,810,862.17	
Herramientas, Refacciones y Accesorios Menores	132,372.95		312,309.64	
Materiales y Artículos de Construcción y de Reparación	355,953.35		467,894.74	
Vestuario, Blancos, Prendas de Protección y Artículos Deportivos	180,016.83		181,383.40	
Materias Primas y Materiales de Producción y Comercializa	0.00		0.00	
<b>Servicios Generales</b>		<b>8,006,562.80</b>		<b>20,313,309.71</b>
Servicios de Arrendamiento	265,878.39		1,030,767.58	
Servicios de Instalación, Reparación, Mantenimiento y Conservación	3,888,953.43		8,105,995.81	
Servicios Oficiales	31,448.04		39,852.63	
Servicios Profesionales, Científicos, Técnicos y Otros	1,759,508.50		4,282,876.03	
Otros Servicios Generales	196,284.73		780,390.73	
Servicios Básicos	1,554,619.38		5,471,736.81	
Servicio de Traslado y Viáticos	96,185.53		343,254.68	
Servicios Financieros, Bancarios y Comerciales	183,983.80		258,412.24	
<b>Total Gastos</b>		<b>34,805,259.81</b>		<b>77,372,473.85</b>

Comparativo del mismo periodo 2017

Movimiento desagregado 3er Trimestre y Acumulado del 01 de Enero al 30 de Septiembre 2017

Gastos de Funcionamiento	Cuarto Trimestre		Acumulado	
	Movimientos del 01 de Octubre al 31 de Diciembre de 2017	Total Cuarto Trimestre 2017	Montos al 31 de Diciembre de 2017	Total Acumulado del 01 de Enero al 31 de Diciembre de 2017
<b>Servicios Personales</b>		<b>10,148,629.64</b>		<b>33,121,942.65</b>
Remuneraciones al Personal de Carácter Transitorio	3,068,361.79		3,781,954.12	
Remuneraciones Adicionales y Especiales	5,056,594.39		21,138,716.90	
Remuneraciones al Personal de Carácter Permanente	1,744,889.16		6,876,262.05	
Seguridad Social	275,785.51		1,142,946.88	
Otras Prestaciones Sociales y Económicas			82,052.70	
<b>Materiales y Suministros</b>		<b>2,782,437.11</b>		<b>6,276,124.86</b>
Alimentos y Utensilios	903,950.94		2,346,882.81	
Productos Químicos, Farmacéuticos y de Laboratorio	1,197,869.76		3,857,523.45	
Combustibles, Aditivos y Lubricantes	115,293.29		471,484.45	
Materiales de Administración, Emisión de Documentos Oficiales	388,005.96		1,228,038.90	
Herramientas, Refacciones y Accesorios Menores	91,518.13		141,375.31	
Materiales y Artículos de Construcción y de Reparación	55,046.52		156,660.53	
Vestuario, Blancos, Prendas de Protección y Artículos Deportivos	67,729.51		74,929.35	
Materias Primas y Materiales de Producción y Comercializa				
<b>Servicios Generales</b>		<b>7,124,844.74</b>		<b>17,067,112.59</b>
Servicios de Arrendamiento	283,123.31		848,555.81	
Servicios de Instalación, Reparación, Mantenimiento y Conservación	1,752,614.81		4,045,214.04	
Servicios Oficiales	31,983.07		84,057.05	
Servicios Profesionales, Científicos, Técnicos y Otros	3,645,761.52		6,026,201.77	
Otros Servicios Generales	286,296.54		758,606.96	
Servicios Básicos	1,189,117.93		4,954,347.10	
Servicio de Traslado y Viáticos	14,891.20		180,363.32	
Servicios Financieros, Bancarios y Comerciales	11,896.36		188,597.54	
<b>Total Gastos del Periodo</b>		<b>20,065,902.49</b>		<b>58,465,180.10</b>

Maria de los Angeles Sifuentes Galván  
Directora General del ISSREEI

Marco Antonio Ortega Venzor  
Subdirector Administrativo

7/23

Bvd. Venustiano Carranza 1623 Segundo Piso, Col. República  
C.P. 25280 Saltillo, Coahuila de Zaragoza

(844) 415-2623 / 416-4024 / 416-4676  
www.saludcoahuila.coah.mx



2018, Año del Centenario  
de la Constitución de Coahuila

INSTITUTO DE SERVICIOS DE SALUD, REHABILITACIÓN Y EDUCACIÓN  
ESPECIAL E INTEGRAL DEL ESTADO DE COAHUILA

III) **Notas al Estado de Variaciones en la Hacienda Pública/Patrimonio**

Este renglón se integra como sigue:


**EVHP 1.- Patrimonio Contribuido**


Hacienda Pública/Patrimonio	Saldo al 31 de Diciembre de 2018	Saldo al 31 de Diciembre de 2017
<b>Patrimonio Contribuido</b>	<b>41,258,042.80</b>	<b>41,258,042.80</b>
Aportaciones	3,140,747.01	3,140,747.01
Donaciones de Capital	38,117,295.79	38,117,295.79

El patrimonio contribuido no sufrió cambios

**EVHP 2.- Patrimonio Generado**

Hacienda Pública / Patrimonio	Saldo al 31 de Diciembre de 2018	Saldo al 31 de Diciembre de 2017
<b>Patrimonio Generado</b>	<b>34,444,847.02</b>	<b>34,928,704.78</b>
Resultado del Ejercicio ( Ahorro Desahorro )	8,097,942.99	22,221,159.71
Resultado de Ejercicios Anteriores	70,946,661.44	48,725,501.73
Rectificaciones de Resultados de Ejercicios Anteriores	-44,599,757.41	-36,017,956.66

  
María de los Ángeles Sifuentes Galván  
Directora General del ISSREEI

  
Marco Antonio Ortega Venzor  
Subdirector Administrativo

8/23

Bld. Venustiano Carranza 1623 Segundo Piso, Col. República  
C.P. 25280 Saltillo, Coahuila de Zaragoza

(844) 415-2623 / 415-4024 / 415-4676  
www.issreei.coahuila.gob.mx



2018, Año del Centenario  
de la Constitución de Coahuila

INSTITUTO DE SERVICIOS DE SALUD, REHABILITACIÓN Y EDUCACIÓN  
ESPECIAL E INTEGRAL DEL ESTADO DE COAHUILA

IV) Notas al Estado de Flujos de Efectivo

Efectivo y equivalentes

EFE 1.- El análisis de los saldos inicial y final que figuran en la última parte del Estado de Flujo de Efectivo en la cuenta de efectivo y equivalentes es como sigue:

Concepto	Al 31 de Diciembre de 2018	Al 30 de Septiembre de 2018
Efectivo Bancos - Tesorería	14,157,967.16	8,034,247.46
Efectivo en Bancos - Dependencias	0.00	0.00
Inversiones Temporales ( hasta tres Meses )	0.00	0.00
Fondos con Afectación Específica	0.00	0.00
Depósitos de Fondos de Terceros y otros	42,500.00	42,500.00
<b>Total de Efectivo y Equivalentes</b>	<b>14,200,467.16</b>	<b>8,076,747.46</b>

EFE 2.- Las adquisiciones de bienes muebles realizadas en el periodo del 4º trimestre y del 1º de Enero al 31 de Diciembre 2018, fueron con **Recursos Propios** y son las siguientes:

Cuenta	Concepto	Del 01 de Octubre al 31 de Diciembre de 2018	Del 1 de Enero al 31 de Diciembre de 2018
12411	Muebles de Oficina y Estantería	0.00	0.00
12413	Equipo de Cómputo y de Tecnologías de la Información	0.00	38,031.76
12419	Otros Mobiliarios y Equipos de Administración	0.00	79,993.60
12421	Equipo y Aparatos Audiovisuales	0.00	0.00
12423	Cámaras Fotográficas y de Video	0.00	0.00
12431	Equipo Médico y de Laboratorio	570,563.40	1,226,081.31
12432	Instrumental Médico y de Laboratorio	63,812.96	68,501.84
12441	Vehículos y Equipo de Transporte	0.00	0.00
12462	Maquinaria y Equipo Industrial	0.00	0.00
12463	Maquinaria y Equipo de Construcción	0.00	0.00
12484	Sistemas de Aire Acondicionado Calefacción y Refrigeración	0.00	0.00
12485	Equipo de Comunicación y Telecomunicación	0.00	0.00
12466	Equipo de Generación Eléctrica Aparatos y Accesorios Eléctricos	0.00	0.00
12467	Herramientas y Máquinas - Herramienta	0.00	0.00
12469	Otros Equipos	0.00	0.00
	<b>Suma de Adquisiciones</b>	<b>623,176.36</b>	<b>1,404,608.51</b>

EFE 3.- Conciliación de los Flujos de Efectivo Netos de las Actividades de Operación y la cuenta de Ahorro/Desahorro antes de Rubros Extraordinarios.

Concepto	Del 01 de Octubre al 31 de Diciembre 2018	Del 01 de Octubre al 31 de Diciembre 2017
Ahorro/Desahorro antes de Rubros Extraordinarios	-11,957,861.66	-1,495,372.14
Movimientos de Partidas ( o rubros ) que no afectan al efectivo	0.00	0.00
Depreciación	940,769.45	897,840.28
Amortización	0.00	0.00
Incremento en Provisiones	0.00	0.00
Incremento en Inversiones producidas por revaluación	0.00	0.00
Ganancia/Perdida en venta de propiedad, planta y equipo	0.00	0.00
Incremento en Cuentas por Cobrar	0.00	0.00
Partidas Extraordinarias	0.00	0.00

María de los Ángeles Sifuentes Galván  
Directora General del ISSREEI

Marco Antonio Ortega Venzor  
Subdirector Administrativo



2018, Año del Centenario  
de la Constitución de Coahuila

INSTITUTO DE SERVICIOS DE SALUD, REHABILITACIÓN Y EDUCACIÓN ESPECIAL E INTEGRAL DEL ESTADO DE COAHUILA

V) Conciliación entre los Ingresos Presupuestarios y Contables, así como entre los Egresos Presupuestarios y los Gastos Contables.

EA 4.- Trimestral.-Conciliación entre los Ingresos Presupuestarios y Contables Cuarto Trimestre 2018

EA 4.- Instituto de Servicios de Salud, Rehabilitación y Educación Especial e Integral Conciliación entre los Ingresos Presupuestarios y Contables Correspondiente del 01 de Octubre al 31 de Diciembre de 2018		Movimientos del Periodo Cuarto Trimestre 2018	Total Cuarto Trimestre 2018
<b>Ingresos Presupuestarios</b>			23,889,545.99
Más:	Ingresos contables no Presupuestales		154,622.27
	Incremento por variación de inventarios	0.00	
	Disminución del exceso de estimaciones por pérdidas o deterioro u obsolescencia	0.00	
	Disminución del exceso de provisiones	0.00	
	Otros ingresos y beneficios varios	0.00	
	Otros Ingresos Contables no presupuestales	154,622.27	
Menos:	<b>Ingresos Presupuestales no Contables</b>		0.00
	Productos de capital	0.00	
	Aprovechamientos capital	0.00	
	Ingresos derivados de financiamientos	0.00	
	Otros ingresos presupuestales no contables	0.00	
	<b>Ingresos Contables</b>		23,788,167.60

EA 4.- Conciliación entre los Egresos Presupuestarios y Gastos Contables Cuarto Trimestre 2018

EA 4.- Instituto de Servicios de Salud, Rehabilitación y Educación Especial e Integral Conciliación entre los Egresos Presupuestarios y los Gastos Contables Correspondientes del 01 de Octubre al 31 de Diciembre de 2018		Movimientos del Periodo Cuarto Trimestre 2018	Total Cuarto Trimestre 2018
<b>Egresos Presupuestarios</b>			24,411,543.96
Menos:	<b>Egresos Presupuestarios no Contables</b>		623,176.36
	Muebles de Oficina y Esteriería	0.00	
	Otros Mobiliario y Equipo de Administración	0.00	
	Equipo Médico y de Laboratorio	570,563.40	
	Mobiliario y Equipo Educativo	0.00	
	Equipo de Cómputo y de Tecnologías de la Información	0.00	
	Instrumental Médico y de Laboratorio	52,612.96	
	Sistema de Aire Acondicionado	0.00	
	Vehículos y Equipo de Transporte	0.00	
	Equipo de Defensa y Seguridad	0.00	
	Maquinaria, otros equipos y herramienta	0.00	
	Activo Biológico	0.00	
	Bienes Inmuebles	0.00	
	Activos Intangibles	0.00	
	Obras Publicas en bienes propios	0.00	
	Acciones participaciones de capital	0.00	
	Compra de Títulos y valores	0.00	
	Inversiones en fideicomisos, mandatos y otros análogos	0.00	
	Provisiones para contingencias y otras erogaciones especiales	0.00	
	Amortización de la deuda pública	0.00	
	Adeudos de ejercicios fiscales anteriores( ADEFAS )	0.00	
	Otros egresos presupuestales no contables	0.00	
Más:	<b>Gastos contables no presupuestales</b>		0.00
	Estimaciones, depreciaciones, deterioros, obsolescencia y amortizaciones	0.00	
	Provisiones	0.00	
	Disminución de inventarios	0.00	
	Aumento por insuficiencia de estimaciones por pérdida o deterioro u obsolescencia	0.00	
	Aumento por insuficiencia de provisiones	0.00	
	Otros Gastos	0.00	
	Otros Gastos Contables no Presupuestales	0.00	
	<b>Gastos Contables</b>		23,788,167.60

Maria de los Ángeles Sifuentes Galván  
Directora General del ISSREEI

Marco Antonio Ortega Venzor  
Subdirector Administrativo

10/23

Bvd. Venustiano Carranza 1623 Segundo Piso, Col. República  
C.P. 25280 Saltillo, Coahuila de Zaragoza

(844) 415-2623 / 416-4024 / 416-4876

www.saludcoahuila.gob.mx



2018, Año del Centenario  
de la Constitución de Coahuila

INSTITUTO DE SERVICIOS DE SALUD, REHABILITACIÓN Y EDUCACIÓN ESPECIAL E INTEGRAL DEL ESTADO DE COAHUILA

**EA4 Acumulada.- Conciliación entre los Ingresos Presupuestarios y Contables 01 de Enero al 31 de Diciembre 2018**

EA 4.- Instituto de Servicios de Salud, Rehabilitación y Educación Especial e Integral Conciliación entre los Ingresos Presupuestarios y Contables Correspondiente del 1 de Enero al 31 de Diciembre de 2018		Movimientos del 1 de Enero al 31 de Diciembre 2018	Acumulado a Diciembre 2018
<b>Ingresos Presupuestarios</b>			88,129,643.31
Más:	Ingresos contables no Presupuestales		262,542.38
	Incremento por variación de Inventarios	0.00	
	Disminución del exceso de estimaciones por perdidas o deterioro u obsolescencia	0.00	
	Disminución del exceso de provisiones	0.00	
	Otros ingresos y beneficios varios	0.00	
	Otros Ingresos Contables no presupuestarios	262,542.38	
Menos:	<b>Ingresos Presupuestales no Contables</b>		0.00
	Productos de capital	0.00	
	Aprovechamientos capital	0.00	
	Ingresos derivados de financiamientos	0.00	
	Otros ingresos presupuestarios no contables	0.00	
	<b>Ingresos Contables</b>		88,411,186.23

**EA 4.- Conciliación entre los Egresos Presupuestarios y los Gastos Contables 01 de Enero al 31 de Diciembre 2018**

EA 4.- Instituto de Servicios de Salud, Rehabilitación y Educación Especial e Integral Conciliación entre los Egresos Presupuestarios y los Gastos Contables Correspondientes del 1 de Enero al 31 de Diciembre 2018		Movimientos del 1 de Enero al 31 de Diciembre 2018	Acumulado a Diciembre 2018
<b>Egresos Presupuestarios</b>			79,769,852.40
Menos:	<b>Egresos Presupuestarios no Contables</b>		1,397,376.59
	Muebles de Oficina y Estantería	2,461.03	
	Otros Mobiliario y Equipo de Administración	76,214.67	
	Equipo Médico y de Laboratorio	1,228,081.51	
	Mobiliario y Equipo Educativo	0.00	
	Equipo de Computo y de Tecnologías de la Información	38,031.75	
	Instrumental Médico y de Laboratorio	58,501.84	
	Sistema de Aire Acondicionado	0.00	
	Vehículos y Equipo de Transporte	0.00	
	Equipo de Defensa y Seguridad	0.00	
	Maquinaria, otros equipos y herramienta	0.00	
	Activo Biológico	0.00	
	Bienes Inmuebles	0.00	
	Activos Intangibles	0.00	
	Obras Públicas en bienes propios	0.00	
	Acciones participaciones de capital	0.00	
	Compra de Títulos y valores	0.00	
	Inversiones en fiducias, mandatos y otros arrendos	0.00	
	Provisiones para contingencias y otras erogaciones especiales	0.00	
	Amortización de la deuda pública	0.00	
	Adudos de ejercicios fiscales anteriores (EDEFAS)	0.00	
	Otros egresos presupuestales no contables	0.00	
Más:	<b>Gastos contables no presupuestales</b>		0.00
	Estimaciones, depreciaciones, deterioros, obsolescencia y amortizaciones	0.00	
	Provisiones	0.00	
	Disminución de inventarios	0.00	
	Aumento por insuficiencia de estimaciones por pérdida o deterioro u obsolescencia	0.00	
	Aumento por insuficiencia de provisiones	0.00	
	Otros Gastos	0.00	
	Otros Gastos Contables no Presupuestales	0.00	
	<b>Gastos Contables</b>		77,372,473.85

María de los Ángeles Sifuentes Galván  
Directora General del ISSREEI

Marco Antonio Ortega Venzor  
Subdirector Administrativo

11/23

Bvd. Venustiano Carranza 1623 Segundo Piso, Col. República  
C.P. 25280 Saltillo, Coahuila de Zaragoza

(844) 415-2623 / 416-4024 / 416-4678

www.estadocoahuila.gob.mx



2018, Año del Centenario  
de la Constitución de Coahuila

INSTITUTO DE SERVICIOS DE SALUD, REHABILITACIÓN Y EDUCACIÓN  
ESPECIAL E INTEGRAL DEL ESTADO DE COAHUILA

b) Notas de Memoria (Cuentas de Orden)  
Cuentas de Orden Contable:  
DEL 1 DE ENERO AL 30 DE DICIEMBRE DE 2018

CUENTAS DE ORDEN CONTABLES					
	CUENTAS	SALDO INICIAL	CARGOS	ABONOS	SALDO FINAL
7	CUENTAS DE ORDEN CONTABLES				
7.1	VALORES	0	0	0	0
7.1.1	Valores en Custodia	0	0	0	0
7.1.2	Custodia de Valores	0	0	0	0
7.1.3	Instrumentos de Crédito Prestados a Formadores de Mercado	0	0	0	0
7.1.4	Préstamos de Instrumentos de Crédito a Formadores de Mercado y su Gestión	0	0	0	0
7.1.5	Instrumentos de Crédito Recibidos de los Formadores de Mercado	0	0	0	0
7.1.6	Garantía de Créditos Recibidos de los Formadores de Mercado	0	0	0	0
7.2	Emisión de Obligaciones	0	0	0	0
7.2.1	Autorización para la Emisión de Bonos, Títulos y Valores de la Deuda Pública	0	0	0	0
7.2.2	Autorización para la Emisión de Bonos, Títulos y Valores de la Deuda Pública Ex	0	0	0	0
7.2.3	Emisiones Autorizadas de la Deuda Pública Interna y Externa	0	0	0	0
7.2.4	Subscripción de Contratos de Préstamos y Otras Obligaciones de la Deuda Pública	0	0	0	0
7.2.5	Subscripción de Contratos de Préstamos y Otras Obligaciones de la Deuda Pública Ex	0	0	0	0
7.2.6	Contratos de Préstamos y Otras Obligaciones de la Deuda Pública Interna y Externa	0	0	0	0
7.3	AVALES Y GARANTIAS	0	0	0	0
7.3.1	Avalés Autorizados	0	0	0	0
7.3.2	Avalés Firmados	0	0	0	0
7.3.3	Fianzas y Garantías Recibidas por Deudas a Cobrar	0	0	0	0
7.3.4	Fianzas y Garantías Recibidas	0	0	0	0
7.3.5	Fianzas Otorgadas para Respaldo Obligaciones no Pasivas del Gobierno	0	0	0	0
7.4	JUICIOS	1,284,814.00	678,996.00	0.00	2,063,810.00
7.4.1	Demanda Judicial a Proceso de Reclamación	0	0	0	0
7.4.2	Resolución de Demandas en Proceso Judicial	0	0	0	0
7.4.3	Costos de Honorarios Laborales	223,487.00	93,414.00	0.00	320,901.00
7.4.4	Prima de Antigüedad por Terminación	315,057.00	160,758.00	0.96	475,815.00
7.4.7	Indemnización Legal	825,270.00	427,758.00	0.00	1,253,028.00
7.5	Inversión mediante Proyectos para Prestación de Servicios (pps) y Similares	0.00	0.00	0.00	0.00
7.5.1	Contratos para Inversión Mediante Proyectos para Prestación de Servicios (pps) y Similares	0.00	0.00	0.00	0.00
7.5.2	Inversión Pública Contratada Mediante Proyectos para Prestación de Servicios (pps) y Similares	0.00	0.00	0.00	0.00
7.6	BIENES EN CONCESION O EN COMODATO	141,758,461.84	0.00	0.00	141,758,461.84
7.6.1	Bienes Bajo Contrato en Concesión	0.00	0.00	0.00	0.00
7.6.2	CONTRATO DE CONCESION para bienes	0.00	0.00	0.00	0.00
7.6.3	Bienes Bajo Contrato en Comodato	0.00	0.00	0.00	0.00
7.6.3.1	Adquisición de Inmuebles	999,262.73	0.00	0.00	999,262.73
7.6.3.2	Comodato de Inmuebles	25,250.32	0.00	0.00	25,250.32
7.6.3.3	Adquisición de Bienes Muebles de Finanzas	4,648,778.59	0.00	0.00	4,648,778.59
7.6.3.4	Activo Fijo Comodato GRAM	55,623,521.18	0.00	0.00	55,623,521.18
7.6.3.5	Bienes en Comodato	62,630,105.13	0.00	0.00	62,630,105.13
7.6.3.6	Aseguradora Mexicana	111,888.00	0.00	0.00	111,888.00
7.6.3.7	Gasdas Caratíficos	10,281,889.32	0.00	0.00	10,281,889.32
7.6.3.8	Activo Fijo Comodato Hospital del Niño	5,268,081.43	0.00	0.00	5,268,081.43
7.6.3.9	Activo Fijo Comodato CRIME	1,173,071.14	0.00	0.00	1,173,071.14
7.6.4	Contrato de Comodato por Bienes	0.00	0.00	0.00	0.00
TOTAL		143,143,263.94	678,996.00	0.00	143,824,267.94

Maria de los Angeles Sifuentes Galván  
Directora General del ISSREEI

Marco Antonio Ortega Venzor  
Subdirector Administrativo



2018, Año del Centenario  
de la Constitución de Coahuila

**INSTITUTO DE SERVICIOS DE SALUD, REHABILITACIÓN Y EDUCACIÓN  
ESPECIAL E INTEGRAL DEL ESTADO DE COAHUILA**

El Activo Fijo del Centro Estatal del Adulto Mayor que se incorporó a este Instituto al desaparecer el Instituto de Geriátrica. El Equipo Oftalmológico en comodato corresponde a la Donación que el Patronato de Promotores Voluntarios de Coahuila realizó al Centro Estatal del Adulto Mayor, según contrato celebrado el 29 de Marzo del 2007; así mismo el Edificio en comodato corresponde al Valor de la Construcción del Centro Estatal del Adulto Mayor propiedad del Gobierno del Estado de Coahuila y que ocupa esta unidad aplicativa.

Adeudos de insumos a la Secretaría de Salud por \$ 996,265.73; se refiere al monto pendiente de facturar por parte de la Secretaría de Salud al Instituto, por el consumo de medicamentos entregados a los distintos Centros del propio Instituto en el almacén de la Secretaría de Salud, este saldo corresponde a ejercicios anteriores.

Aseguradora Metlife por \$ 111,888.60 se refiere a un seguro de gastos médicos a favor de los empleados del CEAM, que la Secretaría de Finanzas a través de la nómina les da una aportación adicional y a su vez les retiene una cuota para el pago del mismo, este saldo corresponde a ejercicios anteriores.

Gastos Catastróficos por \$ 10, 281,089.32 se refieren a los gastos ejercidos por este concepto y llevados en esta cuenta para su control, este saldo corresponde a ejercicios anteriores.

En el mes de Enero se registraron equipos en comodato propiedad de Servicios de Salud de Coahuila quien transfirió durante el ejercicio 2014 equipo médico y mobiliario al Hospital del Niño y es hasta en Enero 2015 cuando se realiza el registro contable.

En el mes de Enero se registraron equipos en comodato propiedad de Servicios de Salud de Coahuila quien transfirió durante el ejercicio 2014 equipo médico y mobiliario para el Área de Paido Psiquiatría del Centro Estatal de Salud Mental y es hasta en Enero 2015 cuando se realiza el registro contable.


En el mes de Enero se registraron equipos en comodato propiedad de Servicios de Salud de Coahuila quien transfirió durante el ejercicio 2014 equipo médico para el Área de Clínica del Dolor y un No break para el equipo de Resonancia Magnética ubicados en el Centro Estatal del Adulto Mayor y es hasta en Enero 2015 cuando se realiza el registro contable.


En el mes de Junio 2015 se registraron en la cuenta de Equipo Médico del Centro Estatal del Adulto Mayor activos por la cantidad \$846,089.93 que correspondieron a equipo que en Junio del 2008 se solicitó la formalización de los convenios en Comodato a Servicios de Salud de Coahuila y es hasta este mes de Junio que con el soporte documental se elabora el registro contable; lo mismo sucede con el registro de un mobiliario con valor de \$15,640.00 que el Centro Estatal del Adulto Mayor recibió de Servicios de Salud de Coahuila con factura 3086 de fecha 24 de Julio del 2007.

Así mismo en el mes Junio 2015, se registra un Equipo Médico de Viractomia para el área de oftalmología del Centro Estatal del Adulto Mayor quien lo recibió de Servicios de Salud de Coahuila, con factura 9772 de fecha 17 de Abril del 2015 por la cantidad de \$998,600.00.

En el mes de Abril 2015 se realiza una corrección a la póliza 3750 del mes de Enero 2015 por la cantidad de \$200.00, en la cuenta de Otros Mobiliarios del Centro Estatal de Salud Mental.

En el mes de Julio 2015 se realizó el registro en la cuenta de orden 76301040737 Equipo Médico en Comodato el Equipo de Video-endoscopia Modelo Epk1000 Marca Pentax con valor de \$1, 299,200.00, el cual fue recibido por el Hospital del Niño de parte de Servicios de Salud de Coahuila.

  
María de los Ángeles Sifuentes Galván  
Directora General del ISSREEI

  
Marco Antonio Ortega Venzor  
Subdirector Administrativo

13/23

Bvd. Venustiano Carranza 1623 Segundo Piso, Col. República  
C.P. 25280 Saltillo, Coahuila de Zaragoza

(844) 415-2623 / 416-4024 / 416-4676  
www.saludcoahuila.gob.mx





2018, Año del Centenario  
de la Constitución de Coahuila


INSTITUTO DE SERVICIOS DE SALUD, REHABILITACIÓN Y EDUCACIÓN  
ESPECIAL E INTEGRAL DEL ESTADO DE COAHUILA


Instituto de Servicios de Salud, Rehabilitación y Educación Especial del Estado de Coahuila					
Del 01 de Enero al 31 de Diciembre de 2018					
CUENTAS DE ORDEN PRESUPUESTARIAS					
8	CUENTAS DE ORDEN PRESUPUESTARIAS	SALDO INICIAL	CARGOS	ABONOS	SALDO FINAL
8.1	LEY DE INGRESOS				
8.1.1	Ley de Ingresos Estimada	0.00	90,213,603.20	0.00	90,213,603.20
8.1.2	Ley de Ingresos por Ejecutar	0.00	96,506,849.49	90,213,603.20	-6,293,246.29
8.1.3	Modificaciones Ley de Ingresos Estimada	0.00	0.00	10,095,663.20	-10,095,663.20
8.1.4	Ley de Ingresos Devengada	0.00	86,411,186.29	86,411,186.29	0.00
8.1.5	Ley de Ingresos Recaudada	0.00	0.00	86,411,186.29	86,411,186.29
8.2.1	Presupuesto de Egresos Aprobado	0.00	0.00	90,213,603.20	90,213,603.20
8.2.2	Presupuesto de Egresos por Ejercer	0.00	188,899,702.49	174,561,907.07	14,137,795.42
8.2.3	Modificaciones al Presupuesto de Egresos Aprobado	0.00	88,390,437.09	98,486,099.29	10,095,662.20
8.2.4	Presupuesto Egresos Comprometido	0.00	86,171,469.98	86,473,021.64	-301,551.66
8.2.5	Presupuesto de Egresos Devengado	0.00	86,473,021.64	86,473,021.64	0.00
8.2.6	Presupuesto de Egresos Ejercido	0.00	86,473,021.64	54,993,214.54	31,479,807.10
8.2.7	Presupuesto de Egresos Pagado	0.00	54,993,214.54	0.00	54,993,214.54

El Presupuesto de Egresos Ejercido al 31 de Diciembre del 2018, se comportó de la siguiente forma:

A continuación se detalla el Presupuesto Ejercido en el Capítulo 1000.

AUTORIZADO	42,106,726.50	
INTEGRACION	EJERCIDO	
	Cuarto Trimestre 2018	Acumulado al 31 de Diciembre 2018
<b>Servicios Personales</b>		
Remuneraciones al Personal Permanente	1,529,480.86	6,463,981.31
Remuneraciones al Personal transitorio	4,348,518.04	5,341,233.84
Remuneraciones Adicionales y Especiales	6,284,943.32	22,356,833.85
Seguridad Social	397,573.55	1,274,380.97
Otras Prestaciones sociales y económicas	0.00	0.00
	12,500,515.57	35,436,429.97

  
María de los Ángeles Sifuentes Galván  
Directora General del ISSREEI

  
Marco Antonio Ortega Venzor  
Subdirector Administrativo



2018, Año del Centenario  
de la Constitución de Coahuila


INSTITUTO DE SERVICIOS DE SALUD, REHABILITACIÓN Y EDUCACIÓN  
ESPECIAL E INTEGRAL DEL ESTADO DE COAHUILA


El Presupuesto del Capítulo 2000 se ejerció de la siguiente forma:

ANUAL AUTORIZADO MODIFICADO	27,398,942.82	
INTEGRACIÓN	EJERCIDO	
	Cuarto Trimestre 2018	Acumulado al 31 de Diciembre 2018
Materiales de Administración, Emisión de Documentos Oficiales	1,197,624.00	1,810,962.17
Alimentos y Utensilios	2,108,973.28	3,568,086.43
Materiales y Artículos de Construcción y de Reparación	385,983.35	467,894.74
Productos Químicos, Farmacéuticos y de Laboratorio	10,155,776.78	14,837,947.53
Combustibles Lubricantes y Aditivos	187,454.27	654,138.26
Vestuario, Blancos, Prendas de P	180,016.83	181,393.40
Herramientas Refacciones y Accesorios	132,372.95	312,309.64
	14,298,181.44	21,622,734.17

El Presupuesto del Capítulo 3000 se ejerció de la siguiente forma:

ANUAL AUTORIZADO MODIFICADO	19,341,789.78	
INTEGRACIÓN	EJERCIDO	
	Cuarto Trimestre 2018	Acumulado al 31 de Diciembre 2018
Servicios Básicos	1,584,619.38	5,471,730.81
Servicios de Arrendamiento	285,878.39	1,030,787.68
Servicios Profesionales, Científicos y Técnicos y Otros Servicios	1,759,508.50	4,282,376.03
Servicios Financieros, Bancarios y Comerciales	183,583.80	258,412.24
Servicios de Instalación, Reparación, Mantenimiento y Conservación	3,888,953.43	8,105,995.81
Servicios de Traslado y Viáticos	96,185.53	343,254.68
Servicios Oficiales	31,449.04	39,852.83
Otros Servicios Generales	186,384.73	780,390.73
	8,006,562.80	20,313,309.71

  
María de los Ángeles Sifuentes Galván  
Directora General del ISSREEI

  
Marco Antonio Ortega Venzor  
Subdirector Administrativo

15/23

Bvld. Venustiano Carranza 1623 Segundo Piso, Col. República  
C.P. 25280 Saltillo, Coahuila de Zaragoza

(844) 415-2623 / 416-4024 / 416-4676  
www.saludcoahuila.gob.mx



2018, Año del Centenario  
de la Constitución de Coahuila


INSTITUTO DE SERVICIOS DE SALUD, REHABILITACIÓN Y EDUCACIÓN  
ESPECIAL E INTEGRAL DEL ESTADO DE COAHUILA


El Presupuesto del Capítulo 5000 se ejerció de la siguiente forma:

ANUAL AUTORIZADO MODIFICADO INTEGRACION	1,306,674.30	
	EJERCIDO	
	Cuarto Trimestre 2018	Acumulado al 31 de Diciembre 2018
<b>Bienes Muebles Inmuebles e Intangibles</b>		
Muebles de Oficina y Estantería	0.00	0.00
Equipo de Cómputo y Tecnologías de la Información	0.00	38,031.76
Otros Mobiliarios y Equipos de Tecnologías	0.00	79,993.60
Equipo y Aparatos Audiovisuales	0.00	0.00
Equipo Médico y de Laboratorio	570,563.40	1,228,081.31
Instrumental Médico y de Laboratorio	52,612.96	58,501.84
Automóviles y Camiones	0.00	0.00
Sistema de Aire Acondicionado, Calefacción y refacciones	0.00	0.00
Equipo de Comunicación y Telecomunicación	0.00	0.00
Herramientas y Maquinas -Herramientas	0.00	0.00
Equipo de Generación Eléctrica	0.00	0.00
Otros Equipos	0.00	0.00
	623,176.36	1,404,608.51

Los Ingresos Presupuestales se comportaron como sigue:

INGRESO	PRESUPUESTO ESTIMADO	TERCER TRIMESTRE 2018	INGRESO ACUMULADO
Presupuesto Estado	36,000,000.00	6,632,665.98	26,530,663.92
Apropiamientos ( Ingresos Propios )	54,213,603.20	17,000,879.35	59,597,979.98
Productos de Tipo Corriente	0.00	154,622.27	253,428.38
Otros Ingresos	0.00	0.00	28,114.00
	90,213,603.20	23,788,167.60	86,411,186.28

  
María de los Ángeles Sifuentes Galván  
Directora General del ISSREEI

  
Marco Antonio Ortega Venzor  
Subdirector Administrativo



2018, Año del Centenario  
de la Constitución de Coahuila

INSTITUTO DE SERVICIOS DE SALUD, REHABILITACIÓN Y EDUCACIÓN  
ESPECIAL E INTEGRAL DEL ESTADO DE COAHUILA

### c) Notas de Gestión Administrativa

#### 1.- Introducción

El objetivo del presente documento es la revelación de los aspectos económicos-financieros más relevantes que influyeron en las decisiones del periodo y que fueron considerados para la elaboración de los estados financieros.

#### 2.- Panorama Económico y Financiero

Este Instituto es un Organismo Público Descentralizado que depende principalmente de los ingresos que generen las unidades aplicativas, se recibe el apoyo del Estado de Coahuila para el pago de remuneraciones al personal lo que permite operar a través de las oficinas centrales las unidades aplicativas.

#### 3.- Autorización e Historia

##### a) Fecha de creación del ente:


Mediante acuerdo publicado en el Periódico Oficial del Gobierno del Estado de Coahuila de Zaragoza el día 31 de mayo de 1994, se crea el Instituto de Servicios de Salud, Rehabilitación y Educación Especial e Integral del Estado de Coahuila (ISSREEI).


##### b) Principales cambios en su estructura:

En el Periódico Oficial del Gobierno del Estado de Coahuila de Zaragoza del día 26 de septiembre de 1995, se publicó el Decreto, por el que se adscribe al Instituto de Servicios de Salud, Rehabilitación y Educación Especial e Integral del Estado de Coahuila (ISSREEI), el Hospital del Niño "Dr. Federico Gómez Santos", el Centro Médico Psiquiátrico de la Ciudad de Saltillo y la Granja Psiquiátrica de la Ciudad de Parras de la Fuente, Coahuila, que fueron desincorporados del Sistema para el Desarrollo Integral de la Familia del Estado de Coahuila, mediante Decreto publicado el día 28 de junio de 1991.

En el Periódico Oficial del Gobierno del Estado de Coahuila de Zaragoza del día 01 de agosto de 2006, se publicó el Decreto mediante el cual se adscribe como una unidad aplicativa del Instituto de Servicios de Salud, Rehabilitación y Educación Especial e Integral del Estado de Coahuila (ISSREEI), el Instituto Coahuilense de Geriátrica, modificando a su vez su denominación para quedar como Centro Estatal del Adulto Mayor.

Fue desincorporado el Centro de Rehabilitación y de Educación Especial, así como los Centros de Rehabilitación y Educación Integral, los cuales fueron transferidos al Sistema para el Desarrollo Integral de la Familia y protección de Derechos al Gobierno del Estado de Coahuila, de conformidad con el Decreto publicado en el Periódico Oficial del Estado de Coahuila de Zaragoza de fecha 31 de Enero de 2014, entrando en vigor a partir del día siguiente de su publicación.

  
María de los Ángeles Sifuentes Galván  
Directora General del ISSREEI

  
Marco Antonio Ortega Venzor  
Subdirector Administrativo

17/23

Bvd. Venustiano Carranza 1623 Segundo Piso, Col. República  
C.P. 25280 Saltillo, Coahuila de Zaragoza

(844) 415-2623 / 416-4024 / 416-4676

www.saludcoahuila.coh.gov



2018, Año del Centenario  
de la Constitución de Coahuila

**INSTITUTO DE SERVICIOS DE SALUD, REHABILITACIÓN Y EDUCACIÓN ESPECIAL E INTEGRAL DEL ESTADO DE COAHUILA**

**4.- Organización y Objeto Social**

**a) Objeto Social.**

El Instituto de Servicios de Salud, Rehabilitación y Educación Especial e Integral del Estado de Coahuila (ISSREEI), tiene por objeto la dirección y administración de los centros; Centro Estatal del Adulto Mayor, Centro Estatal de Salud Mental Saltillo, Hospital Psiquiátrico de Parras, Hospital del Niño, en los términos del Convenio respectivo y todos aquellos que en el futuro le sean asignados conforme a las disposiciones legales aplicables.

**b) Principal Actividad**

El Instituto otorga servicios principalmente a sectores vulnerables de la Sociedad, tales como las niñas y niños, adultos mayores, personas con padecimientos mentales y mujeres víctimas de violencia.

**c) Ejercicio Fiscal.- 2018**

El Instituto de Servicios de Salud, Rehabilitación y Educación Especial e Integral del Estado de Coahuila (ISSREEI), por ser un Organismo Descentralizado del Estado, no es contribuyente del Impuesto Sobre la Renta, de acuerdo a lo establecido en el título III de la Ley en mención; sin embargo tiene la obligación de retener y enterar dicho impuesto y exigir la documentación que reúna los requisitos fiscales a terceros que estén obligados a ello en los términos de la propia Ley y causara dicho impuesto, a la tasa del 30% sobre las erogaciones que efectuó y que establece la tarifa contenida en el artículo 177 y no sean deducibles por no reunir los requisitos previstos en la Ley de la materia.

**d) Régimen Jurídico**

Este Instituto es un Organismo Público Descentralizado del Estado.

**e) Las contribuciones a las que se encuentra obligado este Instituto son:**

CONCEPTO
ISR RETENCIONES POR SALARIOS
ISR RETENCIONES POR ASIMILADOS A SALARIOS
ISR POR SERVICIOS PROFESIONALES ( HONORARIOS )
ISR RETENCIONES POR ARRENDAMIENTO
APORTACION PATRONAL ISSSTE
FONDO PARA EL RETIRO APORTACION
APORTACION FONDO PARA VIVIENDA

  
**María de los Angeles Sifuentes Galván**  
 Directora General del ISSREEI

  
**Marco Antonio Ortega Venzor**  
 Subdirector Administrativo



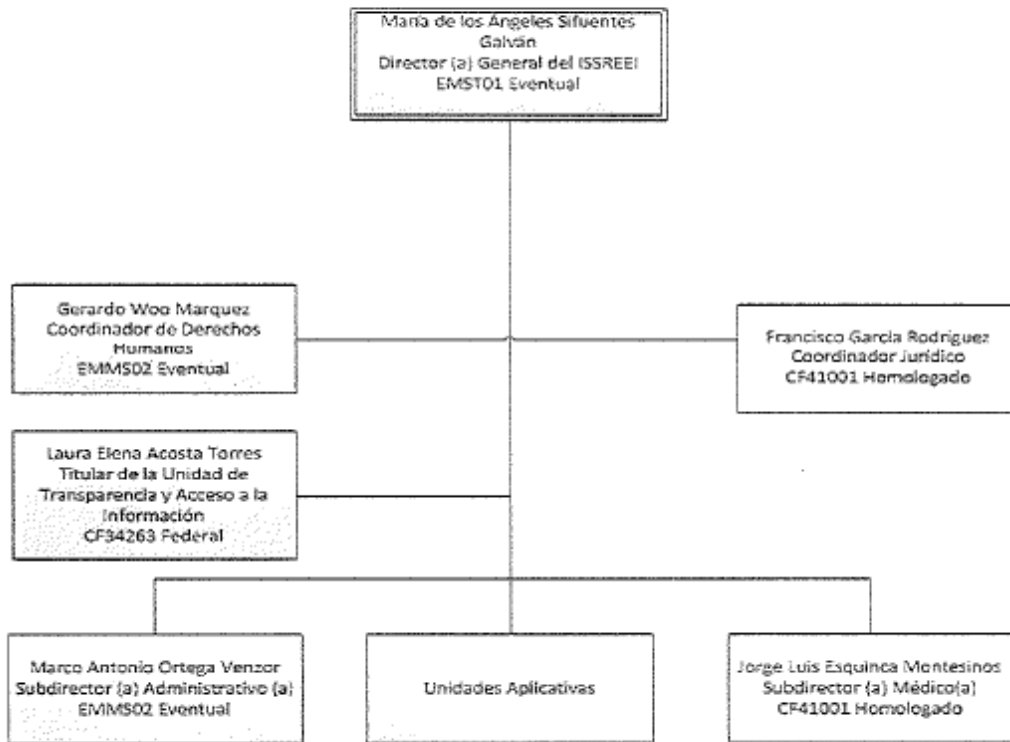
2018, Año del Centenario  
de la Constitución de Coahuila


INSTITUTO DE SERVICIOS DE SALUD, REHABILITACIÓN Y EDUCACIÓN  
ESPECIAL E INTEGRAL DEL ESTADO DE COAHUILA


f) Estructura organizacional básica:

Instituto de Servicios de Salud, Rehabilitación y Educación  
Especial e Integral del Estado de Coahuila.

PRIMER NIVEL



  
María de los Angeles Sifuentes Galván  
Directora General del ISSREEI

  
Marco Antonio Ortega Venzor  
Subdirector Administrativo



2018, Año del Centenario  
de la Constitución de Coahuila

**INSTITUTO DE SERVICIOS DE SALUD, REHABILITACIÓN Y EDUCACIÓN  
ESPECIAL E INTEGRAL DEL ESTADO DE COAHUILA**

g).-Fideicomisos, mandatos y análogos. Este instituto no tiene Fideicomisos, no es Fideicomitente o fideicomisario.

**5.- Bases de Preparación de los Estados Financieros**

- a) Este Instituto ha observado la normatividad emitida por el CONAC y las disposiciones legales aplicables.
- b) La valoración de los diferentes rubros de la información financiera y las bases de medición para la elaboración de los estados financieros se encuentran a valor histórico y están expresados con base en la unidad monetaria denominada "peso".
- c) El Activo Fijo se registran a su costo de adquisición y se ha realizado el registro contable de manera anual de la Depreciación y Amortización de intangibles o cualquier otro concepto de naturaleza similar de acuerdo a las políticas contables aplicables a entidades gubernamentales.

**6.- Políticas de Contabilidad Significativas**

- a) El Instituto no contaba con un sistema para la valuación de los Inventarios y costo de lo vendido hasta el 30 de Julio del 2015, a partir de esta fecha se inicia la implementación de un sistema recién adquirido.
- b) Durante y hasta el Segundo trimestre del 2016 no se registraron las provisiones correspondientes a contingencias laborales y el saldo que se presenta en los Estados Financieros corresponde a una provisión realizada en el ejercicio 2013, la cual no fue calculada por un actuario, actualmente se hacen las gestiones necesarias y se cumple con el dictamen de esta norma a través de un actuario.
- c) Durante el ejercicio 2014 se llevó a cabo la migración del sistema de contabilidad CIMACONT al Sistema Integral de Información Financiera (SIIF), debido a que el primero no cumplía con la Normatividad del CONAC, mismo con el que se lleva el registro contable a la fecha. En vías de actualizar con la nueva versión del SIIF a través de Auditoría Superior del Estado de Coahuila de Zaragoza.
- d) Algunas reclasificaciones, depuraciones y cancelación de saldos a revelar, se encuentran contenidos en las Notas de Desglose, Notas al Estado de Variaciones en la Hacienda Pública y en las Notas de Gestión Administrativa No. 8 Reporte Analítico del Activo.


**7.- Posición Moneda Extranjera**


El Instituto no realiza operaciones en Moneda Extranjera y no tiene Activos ni Deudas en dicha moneda.

**8.- Reporte Analítico del Activo**

El activo no presento movimientos importantes a revelar.

El Activo No Circulante del Instituto se encuentra registrado a valor histórico y calculado de forma anual su depreciación.

  
\_\_\_\_\_  
**María de los Ángeles Sifuentes Galván**  
Directora General del ISSREEI

  
\_\_\_\_\_  
**Marco Antonio Ortega Venzor**  
Subdirector Administrativo



2018, Año del Centenario  
de la Constitución de Coahuila

INSTITUTO DE SERVICIOS DE SALUD, REHABILITACIÓN Y EDUCACIÓN  
ESPECIAL E INTEGRAL DEL ESTADO DE COAHUILA

**9.- Fideicomisos, Mandatos y Análogos**

No se tienen Fideicomisos ni mandatos.

**10.- Reporte de la Recaudación.**

**NOTA DE REPORTE DE LA RECAUDACION**

INGRESO	PRESUPUESTO ESTIMADO	CUARTO TRIMESTRE 2018	INGRESO ACUMULADO	INGRESO POR RECAUDAR
Presupuesto Estado	98,000,000.00	6,632,665.98	26,530,663.92	9,469,336.08
Aprovechamientos ( Ingresos Propios )	54,213,603.20	17,000,879.35	59,597,979.99	-5,384,376.79
Productos de Tipo Comente	0.00	154,622.27	263,428.38	-263,428.38
Otros Ingresos	0.00	0.00	29,114.00	-29,114.00
	90,213,603.20	23,788,167.60	86,411,186.29	3,802,416.91

El Ingreso de Presupuesto del Estado corresponde a Participaciones para el pago del Capítulo 1000.

**11.- Información sobre la Deuda y el Reporte Analítico de la Deuda**

Este Instituto no tiene contratada Deuda Pública y lo que se encuentra en los pasivos corresponde a los créditos otorgados por los Proveedores a los que se les adquiere bienes o servicios para la operación de las unidades aplicativas a este Instituto.


Dicha información se presenta en la Nota de Desglose del Pasivo.


**12.- Calificaciones Otorgadas**

El Instituto no ha realizado transacciones que sean sujetas a calificación crediticia.

**13.- Proceso de Mejora**

En cuanto a las políticas de Control Interno el Instituto ha enviado a la Secretaría de Fiscalización y Rendición de Cuentas para su validación y aprobación tanto el Manual de Organización, con dos revisiones por parte de la SEFIR, y Manuales de Procedimientos, los cuales sirven de base para la elaboración de las Normas de Control Interno.

  
María de los Ángeles Sifuentes Galván  
Directora General del ISSREEI

  
Marco Antonio Ortega Venzor  
Subdirector Administrativo






2018, Año del Centenario  
de la Constitución de Coahuila


INSTITUTO DE SERVICIOS DE SALUD, REHABILITACIÓN Y EDUCACIÓN  
ESPECIAL E INTEGRAL DEL ESTADO DE COAHUILA

14.-Información por Segmentos

COMPARATIVO INGRESO-GASTO ACUMULADO A DICIEMBRE DE 2018					
CONCEPTO	PEDIATRIA	GERIATRIA	PSIQUIATRIA	ISSREEI OFICINAS	TOTAL INSTITUTO
<b>INGRESO</b>					
CUOTAS DE RECUPERACION	\$8,478,701.60	\$2,459,756.59	\$2,026,299.00	0	\$12,962,757.19
SERV. SUBROGADOS	\$17,732,294.40	\$8,504,634.76	\$17,435,900.13	0	\$43,672,829.29
INTERESES Y OTROS	0	0	0	\$ 148,516.20	\$ 148,516.20
PARTICIPACIONES ESTADO	\$10,080,000.00	\$7,200,000.00	\$7,200,000.00	11,520,000.00	\$36,000,000.00
<b>TOTAL INGRESO</b>	<b>\$36,288,996.00</b>	<b>\$18,164,391.35</b>	<b>\$26,662,199.13</b>	<b>\$11,668,516.20</b>	<b>\$92,784,102.68</b>
<b>EGRESO</b>					
CAPITULO 1000	9,036,289.64	6,506,128.53	7,202,031.71	12,691,980.09	\$35,435,429.97
CAPITULO 2000	14,054,777.21	2,594,728.10	4,540,774.18	432,454.68	\$21,622,734.17
CAPITULO 3000	7,922,190.58	4,052,661.83	\$3,859,528.74	4,468,928.02	\$20,313,309.17
<b>TOTAL DEL EGRESO</b>	<b>\$31,013,257.43</b>	<b>\$13,163,518.46</b>	<b>\$15,602,334.63</b>	<b>\$17,593,362.79</b>	<b>\$77,372,473.31</b>
AHORRO/(DESAHORRO)	\$5,275,738.57	\$5,000,872.89	\$11,059,864.50	-\$5,924,846.59	\$15,411,629.37
CAPITULO 5000	913,157.55	452,423.20	\$25,687.76	13,340.00	\$1,404,608.51
<b>TOTAL DEL PPTO. EJERCIDO</b>	<b>\$31,926,414.98</b>	<b>\$13,615,941.66</b>	<b>\$15,628,022.39</b>	<b>\$17,606,702.79</b>	<b>\$78,777,081.82</b>

Nota.- Estos datos son de Carácter Presupuestario, no Contable.

  
María de los Ángeles Sifuentes Galván  
Directora General del ISSREEI

  
Marco Antonio Ortega Venzor  
Subdirector Administrativo

22/23

Bld. Venustiano Carranza 1623 Segundo Piso, Col. República  
C.P. 25280 Saltillo, Coahuila de Zaragoza

(844) 415-2623 / 416-4024 / 416-4676  
www.saludcoahuila.gob.mx



2018, Año del Centenario  
de la Constitución de Coahuila

INSTITUTO DE SERVICIOS DE SALUD, REHABILITACIÓN Y EDUCACIÓN  
ESPECIAL E INTEGRAL DEL ESTADO DE COAHUILA


**15.- Eventos Posteriores al Cierre**

No se tuvieron eventos posteriores al cierre

**16.- Partes Relacionadas**


No se realizan operaciones con partes relacionadas que pudieran ejercer influencia significativa en la toma de decisiones financieras y operativas del Instituto.

**Bajo protesta de decir verdad declaramos que los Estados Financieros y sus notas, son razonablemente correctos y son responsabilidad del emisor.**




---

**María de los Ángeles Sifuentes Galván**  
Directora General del ISSREEI




---

**Marco Antonio Ortega Venzor**  
Subdirector Administrativo

Instituto de Servicios de Salud, Rehabilitación y Servicios Especial e Integral del Estado de Coahuila					
Oficina de Comprobación					
Del 01 de octubre al 31 de febrero de 2018.					
CÓDIGO	CUENTA CONTABLE	SALDO INICIAL	CARGOS	ABONOS	SALDO FINAL
1	ACTIVO	153,566,476.34	104,632,918.70	113,271,700.32	154,705,416.81
1.1	ACTIVO CIRCULANTE	42,571,461.74	103,597,378.43	112,278,066.87	83,809,416.33
1.1.1	EFFECTIVO Y EQUIVALENTES	5,276,747.48	51,552,775.04	45,469,059.34	54,200,467.18
1.1.1.1	EFFECTIVO	0.00	0.00	0.00	0.00
1.1.1.2	BANCO TESORERÍA	5,276,747.48	51,546,776.04	45,469,059.34	14,197,967.18
1.1.1.3	BANCO DEPENDENCIAS Y OTROS	0.00	0.00	0.00	0.00
1.1.1.4	INVERSIONES TEMPORALES (HASTA 3 MESES)	0.00	0.00	0.00	0.00
1.1.1.5	FONDOS CON AFECTACIÓN ESPECÍFICA	0.00	0.00	0.00	0.00
1.1.1.6	DEPÓSITOS DE FONDOS DE TERCEROS EN GARANTÍA Y/O ADMINISTRACIÓN	42,560.00	0.00	0.00	42,560.00
1.1.1.8	OTROS EFFECTIVOS Y EQUIVALENTES	0.00	0.00	0.00	0.00
1.1.2	DERECHOS A RECIBIR EFFECTIVO O EQUIVALENTES	14,969,802.50	49,702,842.45	49,759,552.03	5,872,302.87
1.1.2.1	INVERSIONES FINANCIERAS DE CORTO PLAZO	0.00	0.00	0.00	0.00
1.1.2.2	CUENTAS POR COBRAR A CORTO PLAZO	0.00	17,000,878.35	17,000,878.35	0.00
1.1.2.3	DEUDORES DIVERSOS POR COBRAR A CORTO PLAZO	14,911,217.35	18,078,826.28	25,944,432.46	8,545,409.00
1.1.2.4	INGRESOS POR RECUPERAR A CORTO PLAZO	-909.72	5,747,288.25	5,707,248.25	-909.72
1.1.2.5	DEUDORES POR ANTICIPOS DE LA TESORERÍA A CORTO PLAZO	45,233.99	9,100.00	43,572.92	4,811.57
1.1.2.6	PRESTAMOS OTORGADOS A CORTO PLAZO	5,902.00	0.00	4,800.00	1,902.00
1.1.2.9	OTROS DERECHOS A RECIBIR EFFECTIVO O EQUIVALENTES A CORTO PLAZO	12,597.19	27,968.86	13,279.93	21,147.06
1.1.3	DERECHOS A RECIBIR BIENES O SERVICIOS	346,380.32	381,597.87	336,483.91	188,955.19
1.1.3.1	ANTICIPO A PROVEEDORES POR ADQUISICIÓN DE BIENES Y PRESTACIÓN DE SERVICIOS A CORTO PLAZO	346,380.32	381,597.87	336,483.91	188,955.19
1.1.3.2	ANTICIPO A PROVEEDORES POR ADQUISICIÓN DE BIENES INMUEBLES Y MUEBLES A CORTO PLAZO	0.00	0.00	0.00	0.00
1.1.3.3	ANTICIPO A PROVEEDORES POR ADQUISICIÓN DE BIENES INTANGIBLES A CORTO PLAZO	0.00	0.00	0.00	0.00
1.1.3.4	ANTICIPO A CONTRATISTAS POR OBRAS PÚBLICAS A CORTO PLAZO	0.00	0.00	0.00	0.00
1.1.3.9	OTROS DERECHOS A RECIBIR BIENES O SERVICIOS A CORTO PLAZO	0.00	0.00	0.00	0.00
1.1.4	INVENTARIOS	48,870.89	-43,347.39	0.00	3,483.33
1.1.4.1	INVENTARIO DE MERCANCIAS PARA VENTA	0.00	0.00	0.00	0.00
1.1.4.2	INVENTARIO DE MERCANCIAS TERMINADAS	48,870.89	-43,347.39	0.00	3,483.33
1.1.4.3	INVENTARIO DE MERCANCIAS EN PROCESO DE ELABORACIÓN	0.00	0.00	0.00	0.00
1.1.4.4	INVENTARIO DE MATERIAS PRIMAS, MATERIALES Y SUMINISTROS PARA PRODUCCIÓN	0.00	0.00	0.00	0.00
1.1.4.5	BIENES EN TRANSITO	0.00	0.00	0.00	0.00
1.1.5	ALMACENES	19,132,201.16	10,263,249.27	16,471,743.46	13,644,107.68
1.1.5.1	ALMACÉN DE MATERIALES Y SUMINISTROS DE CONSUMO	19,132,201.16	10,263,249.27	16,471,743.46	13,644,107.68
1.1.6	ESTIMACIÓN POR PÉRDIDA O DETERIORO DE ACTIVOS CIRCULANTES	0.00	0.00	0.00	0.00
1.1.6.1	ESTIMACIÓN PARA CUENTAS INCOBRABLES POR DERECHOS A RECIBIR EFFECTIVO O EQUIVALENTES	0.00	0.00	0.00	0.00
1.1.6.2	ESTIMACIÓN POR DETERIORO DE INVENTARIOS	0.00	0.00	0.00	0.00
1.1.8	OTROS ACTIVOS CIRCULANTES	0.00	0.00	0.00	0.00
1.1.8.1	VALORES EN GARANTÍA	0.00	0.00	0.00	0.00
1.1.8.2	BIENES EN GARANTÍA (EXCLUYE DEPÓSITOS DE FONDOS)	0.00	0.00	0.00	0.00
1.1.8.3	BIENES DERIVADOS DE EMBARGOS, DECOMISOS, ASEGURAMIENTOS Y DACIÓN EN PAGO	0.00	0.00	0.00	0.00
1.1.8.4	ADQUISICIÓN CON FONDOS DE TERCEROS	0.00	0.00	0.00	0.00
1.2	ACTIVO NO CIRCULANTE	70,872,942.69	825,561.36	392,348.45	70,566,294.51
1.2.1	INVERSIONES FINANCIERAS A LARGO PLAZO	0.00	0.00	0.00	0.00
1.2.1.1	INVERSIONES A LARGO PLAZO	0.00	0.00	0.00	0.00
1.2.1.2	TÍTULOS Y VALORES A LARGO PLAZO	0.00	0.00	0.00	0.00
1.2.1.3	FIDEJUMOS, MANDATOS Y CONTRATOS ANALÓGOS	0.00	0.00	0.00	0.00
1.2.1.4	PARTICIPACIONES Y APORTACIONES DE CAPITAL	0.00	0.00	0.00	0.00
1.2.2	DERECHOS A RECIBIR EFFECTIVO O EQUIVALENTES A LARGO PLAZO	10,375,405.19	392,364.80	91,879.69	10,626,209.18
1.2.2.1	DOCUMENTOS POR COBRAR A LARGO PLAZO	0.00	0.00	0.00	0.00
1.2.2.2	DEUDORES DIVERSOS A LARGO PLAZO	1,436,898.09	0.00	0.00	1,436,898.09
1.2.2.3	INGRESOS POR RECUPERAR A LARGO PLAZO	0.00	0.00	0.00	0.00
1.2.2.4	PRESTAMOS OTORGADOS A LARGO PLAZO	0.00	0.00	0.00	0.00
1.2.2.9	OTROS DERECHOS A RECIBIR EFFECTIVO O EQUIVALENTES A LARGO PLAZO	14,938,507.10	392,364.80	91,879.69	18,187,482.09
1.2.3	BIENES INMUEBLES, INFRAESTRUCTURA Y CONSTRUCCIONES EN PROCESO	0.00	0.00	0.00	0.00
1.2.3.1	TERRENOS	0.00	0.00	0.00	0.00
1.2.3.2	VIVIENDAS	0.00	0.00	0.00	0.00
1.2.3.3	EDIFICIOS NO HABITACIONALES	0.00	0.00	0.00	0.00
1.2.3.4	INFRAESTRUCTURA	0.00	0.00	0.00	0.00
1.2.3.5	CONSTRUCCIONES EN PROCESO EN BIENES DE DOMINIO PÚBLICO	0.00	0.00	0.00	0.00
1.2.3.6	CONSTRUCCIONES EN PROCESO EN BIENES PROPIOS	0.00	0.00	0.00	0.00
1.2.3.8	OTROS BIENES INMUEBLES	0.00	0.00	0.00	0.00
1.2.4	BIENES MUEBLES	56,502,754.19	623,176.26	0.00	57,695,329.45
1.2.4.1	MOBILIARIO Y EQUIPO DE ADMINISTRACIÓN	10,179,326.51	0.00	0.00	10,179,326.51
1.2.4.2	MOBILIARIO Y EQUIPO EDUCACIONAL Y RECREATIVO	362,069.42	0.00	0.00	362,069.42
1.2.4.3	EQUIPO E INSTRUMENTAL MÉDICO Y DE LABORATORIO	21,897,589.20	623,176.26	0.00	22,290,808.54
1.2.4.4	VEHÍCULOS Y EQUIPO DE TRANSPORTE	3,643,238.70	0.00	0.00	3,643,238.70
1.2.4.5	EQUIPO DE DEFENSA Y SEGURIDAD	0.00	0.00	0.00	0.00
1.2.4.6	MAQUINARIA, OTROS EQUIPOS Y HERRAMIENTAS	10,968,824.27	0.00	0.00	10,968,824.27
1.2.4.7	COLECCIONES, OBRAS DE ARTE Y OBJETOS VALIOSOS	0.00	0.00	0.00	0.00
1.2.4.8	ACTIVOS BIOLÓGICOS	0.00	0.00	0.00	0.00
1.2.5	ACTIVOS INTANGIBLES	21,866.93	0.00	0.00	21,866.93
1.2.5.1	SOFTWARE	21,866.93	0.00	0.00	21,866.93
1.2.6	PATENTES, MARCAS Y DERECHOS	0.00	0.00	0.00	0.00

1.2.5.3	CONCESIONES Y FRANQUICIAS	0.00	0.00	0.00	0.00
1.2.5.4	LICENCIAS	0.00	0.00	0.00	0.00
1.2.5.9	OTROS ACTIVOS INTANGIBLES	0.00	0.00	0.00	0.00
1.2.6	DEPRECIACIÓN, DETERIORO Y AMORTIZACIÓN ACUMULADA DE BIENES	-3,599,254.03	0.00	949,789.45	-3,639,194.28
1.2.6.1	DEPRECIACIÓN ACUMULADA DE BIENES INMUEBLES	0.00	0.00	0.00	0.00
1.2.6.2	DEPRECIACIÓN ACUMULADA DE INFRAESTRUCTURA	0.00	0.00	0.00	0.00
1.2.6.3	DEPRECIACIÓN ACUMULADA DE BIENES MUEBLES	-2,998,204.03	0.01	949,789.45	-3,539,194.28
1.2.6.4	DETERIORO ACUMULADO DE ACTIVOS BIOLÓGICOS	0.00	0.01	0.00	0.00
1.2.6.8	AMORTIZACIÓN ACUMULADA DE ACTIVOS INTANGIBLES	0.00	0.00	0.00	0.00
1.2.7	ACTIVOS DIFERIDOS	191,262.15	0.00	0.00	191,262.15
1.2.7.1	ESTUDIOS, FORMULACIÓN Y EVALUACIÓN DE PROYECTOS	0.00	0.00	0.00	0.00
1.2.7.2	DERECHOS SOBRE BIENES EN RÉGIMEN DE ARRENDAMIENTO FINANCIERO	0.00	0.00	0.00	0.00
1.2.7.3	GASTOS PAGADOS POR ADELANTADO A LARGO PLAZO	0.00	0.00	0.00	0.00
1.2.7.4	ANTICIPOS A LARGO PLAZO	191,262.15	0.00	0.00	191,262.15
1.2.7.5	BENEFICIOS AL RETIRO DE EMPLEADOS PAGADOS POR ADELANTADO	0.00	0.00	0.00	0.00
1.2.7.9	OTROS ACTIVOS DIFERIDOS	0.00	0.00	0.00	0.00
1.2.8	ESTIMACIONES POR PÉRDIDA O DETERIORO DE ACTIVOS NO CIRCULANTES	0.00	0.00	0.00	0.00
1.2.8.1	ESTIMACIONES POR PÉRDIDA DE CUENTAS INCOSRABLES DE DOCUMENTOS POR COBRAR A LARGO PLAZO	0.00	0.00	0.00	0.00
1.2.8.2	ESTIMACIONES POR PÉRDIDA DE CUENTAS INCOSRABLES DE DEUDORES DIVERSOS POR COBRAR A LARGO PLAZO	0.00	0.00	0.00	0.00
1.2.8.3	ESTIMACIONES POR PÉRDIDA DE CUENTAS INCOSRABLES DE INGRESOS POR COBRAR A LARGO PLAZO	0.00	0.00	0.00	0.00
1.2.8.4	ESTIMACIONES POR PÉRDIDA DE CUENTAS INCOSRABLES DE PRÉSTAMOS OTORGADOS A LARGO PLAZO	0.00	0.00	0.00	0.00
1.2.8.9	ESTIMACIONES POR PÉRDIDA DE OTRAS CUENTAS INCOSRABLES A LARGO PLAZO	0.00	0.00	0.00	0.00
1.2.9	OTROS ACTIVOS NO CIRCULANTES	0.00	0.00	0.00	0.00
1.2.9.1	BIENES EN CONCESIÓN	0.00	0.00	0.00	0.00
1.2.9.2	BIENES EN ARRENDAMIENTO FINANCIERO	0.00	0.00	0.00	0.00
1.2.9.3	BIENES EN COMODATO	0.00	0.00	0.00	0.00
2	PASIVO	23,299,446.28	49,709,250.77	55,732,583.48	25,052,729.49
2.1	PASIVO CIRCULANTE	17,289,159.18	49,709,250.77	55,732,583.48	23,612,477.81
2.1.1	CUENTAS POR PAGAR A CORTO PLAZO	17,289,159.18	49,709,250.77	55,732,583.48	23,612,477.81
2.1.1.1	SERVICIOS PERSONALES POR PAGAR A CORTO PLAZO	133,072.24	10,796,830.03	10,828,189.16	329,231.21
2.1.1.2	PROVEEDORES POR PAGAR A CORTO PLAZO	16,894,104.41	25,679,232.94	30,612,302.02	21,561,616.36
2.1.1.3	CONTRATISTAS POR OBRAS PÚBLICAS POR PAGAR A CORTO PLAZO	0.00	0.00	0.00	0.00
2.1.1.4	PARTICIPACIONES Y APORTACIONES POR PAGAR A CORTO PLAZO	55,726.15	250,182.02	330,183.00	55,726.15
2.1.1.5	TRANSFERENCIAS OTORGADAS POR PAGAR A CORTO PLAZO	0.00	0.00	0.00	0.00
2.1.1.6	INTERESES, COMISIONES Y OTROS GASTOS DE LA DEUDA PÚBLICA POR PAGAR A CORTO PLAZO	0.00	0.00	0.00	0.00
2.1.1.7	RETENCIONES Y CONTRIBUCIONES POR PAGAR A CORTO PLAZO	814,777.27	2,873,033.29	3,349,219.34	1,303,282.32
2.1.1.8	DEVOLUCIONES DE LA LEY DE INGRESOS POR PAGAR A CORTO PLAZO	0.00	0.00	0.00	0.00
2.1.1.9	OTRAS CUENTAS POR PAGAR A CORTO PLAZO	669,859.03	8,881,240.03	10,799,096.04	1,406,211.04
2.1.2	DOCUMENTOS POR PAGAR A CORTO PLAZO	0.00	0.00	0.00	0.00
2.1.2.1	DOCUMENTOS COMERCIALES POR PAGAR A CORTO PLAZO	0.00	0.00	0.00	0.00
2.1.2.2	DOCUMENTOS CON CONTRATISTAS POR OBRAS PÚBLICAS POR PAGAR A CORTO PLAZO	0.00	0.00	0.00	0.00
2.1.2.9	OTROS DOCUMENTOS POR PAGAR A CORTO PLAZO	0.00	0.00	0.00	0.00
2.1.3	PORCIÓN A CORTO PLAZO DE LA DEUDA PÚBLICA A LARGO PLAZO	0.00	0.00	0.00	0.00
2.1.3.1	PORCIÓN A CORTO PLAZO DE LA DEUDA PÚBLICA INTERNA	0.00	0.00	0.00	0.00
2.1.3.2	PORCIÓN A CORTO PLAZO DE LA DEUDA PÚBLICA EXTERNA	0.00	0.00	0.00	0.00
2.1.3.3	PORCIÓN A CORTO PLAZO DE ARRENDAMIENTO FINANCIERO	0.00	0.00	0.00	0.00
2.1.4	TÍTULOS Y VALORES A CORTO PLAZO	0.00	0.00	0.00	0.00
2.1.4.1	TÍTULOS Y VALORES DE LA DEUDA PÚBLICA INTERNA A CORTO PLAZO	0.00	0.00	0.00	0.00
2.1.4.2	TÍTULOS Y VALORES DE LA DEUDA PÚBLICA EXTERNA A CORTO PLAZO	0.00	0.00	0.00	0.00
2.1.5	PASIVOS DIFERIDOS A CORTO PLAZO	0.00	0.00	0.00	0.00
2.1.5.1	INGRESOS COBRADOS POR ADELANTADO A CORTO PLAZO	0.00	0.00	0.00	0.00
2.1.5.2	INTERESES COBRADOS POR ADELANTADO A CORTO PLAZO	0.00	0.00	0.00	0.00
2.1.5.9	OTROS PASIVOS DIFERIDOS A CORTO PLAZO	0.00	0.00	0.00	0.00
2.1.6	FONDOS Y BIENES DE TERCEROS EN GARANTÍA Y/O ADMINISTRACIÓN A CORTO PLAZO	0.00	0.00	0.00	0.00
2.1.6.1	FONDOS EN GARANTÍA A CORTO PLAZO	0.00	0.00	0.00	0.00
2.1.6.2	FONDOS EN ADMINISTRACIÓN A CORTO PLAZO	0.00	0.00	0.00	0.00
2.1.6.3	FONDOS CONTINGENTES A CORTO PLAZO	0.00	0.00	0.00	0.00
2.1.6.4	FONDOS DE FIDEICOMISOS, MANDATOS Y CONTRATOS ANÁLOGOS A CORTO PLAZO	0.00	0.00	0.00	0.00
2.1.6.5	OTROS FONDOS DE TERCEROS EN GARANTÍA Y/O ADMINISTRACIÓN A CORTO PLAZO	0.00	0.00	0.00	0.00
2.1.6.9	VALORES Y BIENES EN GARANTÍA A CORTO PLAZO	0.00	0.00	0.00	0.00
2.1.7	PROVISIONES A CORTO PLAZO	0.00	0.00	0.00	0.00
2.1.7.1	PROVISIÓN PARA DEMANDAS Y JUICIOS A CORTO PLAZO	0.00	0.00	0.00	0.00
2.1.7.2	PROVISIÓN PARA CONTINGENCIAS A CORTO PLAZO	0.00	0.00	0.00	0.00
2.1.7.9	OTRAS PROVISIONES A CORTO PLAZO	0.00	0.00	0.00	0.00
2.1.8	OTROS PASIVOS A CORTO PLAZO	0.00	0.00	0.00	0.00
2.1.8.1	INGRESOS POR CLASIFICAR	0.00	0.00	0.00	0.00
2.1.8.2	REDUCCIÓN POR PARTICIPAR	0.00	0.00	0.00	0.00
2.1.8.9	OTROS PASIVOS CIRCULANTES	0.00	0.00	0.00	0.00
2.2	PASIVO NO CIRCULANTE	5,480,292.18	0.00	0.00	5,480,292.18
2.2.1	CUENTAS POR PAGAR A LARGO PLAZO	5,480,292.18	0.00	0.00	5,480,292.18
2.2.1.1	PROVEEDORES POR PAGAR A LARGO PLAZO	5,480,292.18	0.00	0.00	5,480,292.18
2.2.1.2	CONTRATISTAS POR OBRAS PÚBLICAS POR PAGAR A LARGO PLAZO	0.00	0.00	0.00	0.00
2.2.2	DOCUMENTOS POR PAGAR A LARGO PLAZO	0.00	0.00	0.00	0.00
2.2.2.1	DOCUMENTOS COMERCIALES POR PAGAR A LARGO PLAZO	0.00	0.00	0.00	0.00
2.2.2.2	DOCUMENTOS CON CONTRATISTAS POR OBRAS PÚBLICAS POR PAGAR A LARGO PLAZO	0.00	0.00	0.00	0.00

2.2.2.9	OTROS DOCUMENTOS POR PAGAR A LARGO PLAZO	0.00	0.00	0.00	0.00
2.2.3	DEUDA PÚBLICA A LARGO PLAZO	0.00	0.00	0.00	0.00
2.2.3.1	TÍTULOS Y VALORES DE LA DEUDA PÚBLICA INTERNA A LARGO PLAZO	0.00	0.00	0.00	0.00
2.2.3.2	TÍTULOS Y VALORES DE LA DEUDA PÚBLICA EXTERNA A LARGO PLAZO	0.00	0.00	0.00	0.00
2.2.3.3	PRESTAMOS DE LA DEUDA PÚBLICA INTERNA POR PAGAR A LARGO PLAZO	0.00	0.00	0.00	0.00
2.2.3.4	PRESTAMOS DE LA DEUDA PÚBLICA EXTERNA POR PAGAR A LARGO PLAZO	0.00	0.00	0.00	0.00
2.2.3.5	ARRENDAMIENTO FINANCIERO POR PAGAR A LARGO PLAZO	0.00	0.00	0.00	0.00
2.2.4	PASIVOS DIFERIDOS A LARGO PLAZO	0.00	0.00	0.00	0.00
2.2.4.1	CRÉDITOS DIFERIDOS A LARGO PLAZO	0.00	0.00	0.00	0.00
2.2.4.2	INTERESES COBRADOS POR ADELANTADO A LARGO PLAZO	0.00	0.00	0.00	0.00
2.2.4.3	INTERESES COBRADOS POR ADELANTADO A LARGO PLAZO	0.00	0.00	0.00	0.00
2.2.4.4	OTROS PASIVOS DIFERIDOS A LARGO PLAZO	0.00	0.00	0.00	0.00
2.2.5	FONDOS Y BIENES DE TERCEROS EN GARANTÍA V/O ADMINISTRACIÓN A LARGO PLAZO	0.00	0.00	0.00	0.00
2.2.5.1	FONDOS EN GARANTÍA A LARGO PLAZO	0.00	0.00	0.00	0.00
2.2.5.2	FONDOS EN ADMINISTRACIÓN A LARGO PLAZO	0.00	0.00	0.00	0.00
2.2.5.3	FONDOS CONTINGENTES A LARGO PLAZO	0.00	0.00	0.00	0.00
2.2.5.4	FONDOS DE FIDEJACIONES, MANDATOS Y CONTRATOS ANÁLOGOS A LARGO PLAZO	0.00	0.00	0.00	0.00
2.2.5.5	OTROS FONDOS DE TERCEROS EN GARANTÍA V/O ADMINISTRACIÓN A LARGO PLAZO	0.00	0.00	0.00	0.00
2.2.5.6	VALORES Y BIENES EN GARANTÍA A LARGO PLAZO	0.00	0.00	0.00	0.00
2.2.6	PROVISIONES A LARGO PLAZO	0.00	0.00	0.00	0.00
2.2.6.1	PROVISIÓN PARA DEMANDAS Y JUICIOS A LARGO PLAZO	0.00	0.00	0.00	0.00
2.2.6.2	PROVISIÓN PARA PENSIONES A LARGO PLAZO	0.00	0.00	0.00	0.00
2.2.6.3	PROVISIÓN PARA CONTINGENCIAS A LARGO PLAZO	0.00	0.00	0.00	0.00
2.2.6.4	OTRAS PROVISIONES A LARGO PLAZO	0.00	0.00	0.00	0.00
3	HACIENDA PÚBLICA/PATRIMONIO	30,484,823.96	26,632,123.57	23,887,384.43	75,713,899.89
3.1	HACIENDA PÚBLICA/PATRIMONIO CONTRIBUIDO	61,252,042.80	0.00	6.83	61,252,042.80
3.1.1	APORTACIONES	5,146,747.01	0.00	5.09	5,146,747.01
3.1.2	DONACIONES DE CAPITAL	28,117,295.79	0.00	1.09	28,117,295.79
3.1.3	ACTUALIZACIÓN DE LA HACIENDA PÚBLICA/PATRIMONIO	0.00	0.00	0.00	0.00
3.2	HACIENDA PÚBLICA/PATRIMONIO GENERADO	45,225,596.25	34,699,123.87	23,887,384.43	34,444,547.12
3.2.1	RESULTADOS DEL EJERCICIO (AHORRO/ DESAHORRO)	25,051,804.65	35,748,609.38	23,788,167.60	8,297,843.55
3.2.2	RESULTADOS DE EJERCICIOS ANTERIORES	70,966,691.44	0.00	0.00	70,966,691.44
3.2.3	REVALÚOS	0.00	0.00	0.00	0.00
3.2.3.1	REVALÚO DE BIENES INMUEBLES	0.00	0.00	0.00	0.00
3.2.3.2	REVALÚO DE BIENES MUEBLES	0.00	0.00	0.00	0.00
3.2.3.3	REVALÚO DE BIENES INTANGIBLES	0.00	0.00	0.00	0.00
3.2.3.4	OTROS REVALÚOS	0.00	0.00	0.00	0.00
3.2.4	RESERVAS	0.00	0.00	0.00	0.00
3.2.4.1	RESERVAS DE PATRIMONIO	0.00	0.00	0.00	0.00
3.2.4.2	RESERVAS TERRITORIALES	0.00	0.00	0.00	0.00
3.2.4.3	RESERVAS POR CONTINGENCIAS	0.00	0.00	0.00	0.00
3.2.5	RECTIFICACIONES DE RESULTADOS DE EJERCICIOS ANTERIORES	-41,776,478.83	2,903,094.41	99,816.83	-44,596,757.41
3.2.5.1	CAMBIO EN POLÍTICAS CONTABLES	0.00	0.00	0.00	0.00
3.2.5.2	CAMBIO POR ERRORES CONTABLES	-41,776,478.83	2,903,094.41	99,816.83	-44,596,757.41
3.3	EXCESO O INSUFICIENCIA EN LA ACTUALIZACIÓN DE LA HACIENDA PÚBLICA/PATRIMONIO	0.00	0.00	0.00	0.00
3.3.1	RESULTADO POR POSICIÓN MONETARIA	0.00	0.00	0.00	0.00
3.3.2	RESULTADO POR TENENCIA DE ACTIVOS NO MONETARIOS	0.00	0.00	0.00	0.00
4	INGRESOS Y OTROS BENEFICIOS	0.00	25,788,167.60	23,788,167.60	0.00
4.1	INGRESOS DE GESTIÓN	0.00	17,988,801.62	17,988,801.62	0.00
4.1.1	IMPUESTOS	0.00	0.00	0.00	0.00
4.1.1.1	IMPUESTOS SOBRE LOS INGRESOS	0.00	0.00	0.00	0.00
4.1.1.2	IMPUESTOS SOBRE EL PATRIMONIO	0.00	0.00	0.00	0.00
4.1.1.3	IMPUESTOS SOBRE LA PRODUCCIÓN, EL CONSUMO Y LAS TRANSACCIONES	0.00	0.00	0.00	0.00
4.1.1.4	IMPUESTOS AL COMERCIO EXTERIOR	0.00	0.00	0.00	0.00
4.1.1.5	IMPUESTOS SOBRE NOMINAS Y ASIMILABLES	0.00	0.00	0.00	0.00
4.1.1.6	IMPUESTOS ECOLÓGICOS	0.00	0.00	0.00	0.00
4.1.1.7	ACSESORIOS DE IMPUESTOS	0.00	0.00	0.00	0.00
4.1.1.8	OTROS IMPUESTOS	0.00	0.00	0.00	0.00
4.1.2	CUOTAS Y APORTACIONES DE SEGURIDAD SOCIAL	0.00	0.00	0.00	0.00
4.1.2.1	APORTACIONES PARA FONDOS DE VIVIENDA	0.00	0.00	0.00	0.00
4.1.2.2	CUOTAS PARA EL SEGURO SOCIAL	0.00	0.00	0.00	0.00
4.1.2.3	CUOTAS DE AHORRO PARA EL RETIRO	0.00	0.00	0.00	0.00
4.1.2.4	ACCESORIOS DE CUOTAS Y APORTACIONES DE SEGURIDAD SOCIAL	0.00	0.00	0.00	0.00
4.1.2.5	OTRAS CUOTAS Y APORTACIONES PARA LA SEGURIDAD SOCIAL	0.00	0.00	0.00	0.00
4.1.3	CONTRIBUCIONES DE MEJORAS	0.00	0.00	0.00	0.00
4.1.3.1	CONTRIBUCIONES DE MEJORAS POR OBRAS PÚBLICAS	0.00	0.00	0.00	0.00
4.1.4	DERECHOS	0.00	0.00	0.00	0.00
4.1.4.1	DERECHOS POR EL USO, GOCES, APROVECHAMIENTO O EXPLOTACIÓN DE BIENES DE DOMINIO PÚBLICO	0.00	0.00	0.00	0.00
4.1.4.2	DERECHOS A LOS HIDROCARBUROS	0.00	0.00	0.00	0.00
4.1.4.3	DERECHOS POR PRESTACIÓN DE SERVICIOS	0.00	0.00	0.00	0.00
4.1.4.4	ACCESORIOS DE DERECHOS	0.00	0.00	0.00	0.00
4.1.4.5	OTROS DERECHOS	0.00	0.00	0.00	0.00
4.1.5	PRODUCTOS DE TIPO CORRIENTE	0.00	154,622.27	154,622.27	0.00
4.1.5.1	PRODUCTOS DERIVADOS DEL USO Y APROVECHAMIENTO DE BIENES NO SUJETOS A RÉGIMEN DE DOMINIO PÚBLICO	0.00	0.00	0.00	0.00
4.1.5.2	ENAJENACIÓN DE BIENES MUEBLES NO SUJETOS A SER INVENTARIADOS	0.00	0.00	0.00	0.00
4.1.5.3	ACCESORIOS DE PRODUCTOS	0.00	0.00	0.00	0.00

4.1.6.9	OTROS PRODUCTOS QUE GENERAN INGRESOS CORRIENTES	0.00	154,622.27	154,622.27	0.00
4.1.6	APROVECHAMIENTOS DE TIPO CORRIENTE	0.00	0.00	0.00	0.00
4.1.6.1	INCENTIVOS DERIVADOS DE LA COLABORACIÓN FISCAL (DEROGADO)	0.00	0.00	0.00	0.00
4.1.6.2	MULTAS	0.00	0.00	0.00	0.00
4.1.6.3	INDENIZACIONES	0.00	0.00	0.00	0.00
4.1.6.4	REINTEGROS	0.00	0.00	0.00	0.00
4.1.6.5	APROVECHAMIENTOS PROVENIENTES DE OBRAS PÚBLICAS	0.00	0.00	0.00	0.00
4.1.6.6	APROVECHAMIENTOS POR PARTICIPACIONES DERIVADAS DE LA APLICACIÓN DE LEYES	0.00	0.00	0.00	0.00
4.1.6.7	APROVECHAMIENTOS POR APORTACIONES Y COOPERACIONES	0.00	0.00	0.00	0.00
4.1.6.8	ACCESORIOS DE APROVECHAMIENTOS	0.00	0.00	0.00	0.00
4.1.6.9	OTROS APROVECHAMIENTOS	0.00	0.00	0.00	0.00
4.1.7	INGRESOS POR VENTA DE BIENES Y SERVICIOS	0.00	17,000,879.35	17,000,879.35	0.00
4.1.7.1	INGRESOS POR VENTA DE MERCANCIAS	0.00	0.00	0.00	0.00
4.1.7.2	INGRESOS POR VENTA DE BIENES Y SERVICIOS PRODUCIDOS EN ESTABLECIMIENTOS DEL GOBIERNO	0.00	0.00	0.00	0.00
4.1.7.3	INGRESOS POR VENTA DE BIENES Y SERVICIOS DE ENTIDADES DESCENTRALIZADAS	0.00	17,000,879.35	17,000,879.35	0.00
4.1.7.4	INGRESOS DE OPERACIÓN DE ENTIDADES PARASTATALES EMPRESARIALES Y NO FINANCIERAS	0.00	0.00	0.00	0.00
4.1.8	INGRESOS NO COMPRENDIDOS EN LAS FRACCIONES DE LA LEY DE INGRESOS CAUSADOS EN EJERCICIOS FISCALES ANTERIORES	0.00	0.00	0.00	0.00
4.1.8.1	IMPUESTOS NO COMPRENDIDOS EN LAS FRACCIONES DE LA LEY DE INGRESOS CAUSADOS EN EJERCICIOS FISCALES ANTERIORES	0.00	0.00	0.00	0.00
4.1.8.2	CONTRIBUCIONES DE MEJORAS, DERECHOS, PRODUCTOS Y APROVECHAMIENTOS NO COMPRENDIDOS EN LAS FRACCIONES	0.00	0.00	0.00	0.00
4.2	PARTICIPACIONES, APORTACIONES, TRANSFERENCIAS, ASIGNACIONES, SUBSIDIOS Y OTRAS AYUDAS	0.00	6,632,665.98	6,632,665.98	0.00
4.2.1	PARTICIPACIONES Y APORTACIONES	0.00	6,632,665.98	6,632,665.98	0.00
4.2.1.1	PARTICIPACIONES	0.00	6,632,665.98	6,632,665.98	0.00
4.2.1.2	APORTACIONES	0.00	0.00	0.00	0.00
4.2.2	CONVENIOS	0.00	0.00	0.00	0.00
4.2.2.1	INCENTIVOS DERIVADOS DE LA COLABORACIÓN FISCAL	0.00	0.00	0.00	0.00
4.2.2	TRANSFERENCIAS, ASIGNACIONES, SUBSIDIOS Y OTRAS AYUDAS	0.00	0.00	0.00	0.00
4.2.2.1	TRANSFERENCIAS INTERNAS Y ASIGNACIONES DEL SECTOR PÚBLICO	0.00	0.00	0.00	0.00
4.2.2.2	TRANSFERENCIAS DEL SECTOR PÚBLICO	0.00	0.00	0.00	0.00
4.2.2.3	SUBSIDIOS Y SUBVENCIÓNES	0.00	0.00	0.00	0.00
4.2.2.4	AYUDAS SOCIALES	0.00	0.00	0.00	0.00
4.2.2.5	PENSIONES Y JUBILACIONES	0.00	0.00	0.00	0.00
4.2.2.6	TRANSFERENCIAS DEL EXTERIOR	0.00	0.00	0.00	0.00
4.3	OTROS INGRESOS Y BENEFICIOS	0.00	0.00	0.00	0.00
4.3.1	INGRESOS FINANCIEROS	0.00	0.00	0.00	0.00
4.3.1.1	INTERESSES GANADOS DE VALORES, CRÉDITOS, BONOS Y OTROS	0.00	0.00	0.00	0.00
4.3.1.2	OTROS INGRESOS FINANCIEROS	0.00	0.00	0.00	0.00
4.3.2	INCREMENTO POR VARIACIÓN DE INVENTARIOS	0.00	0.00	0.00	0.00
4.3.2.1	INCREMENTO POR VARIACIÓN DE INVENTARIOS DE MERCANCIAS PARA VENTA	0.00	0.00	0.00	0.00
4.3.2.2	INCREMENTO POR VARIACIÓN DE INVENTARIOS DE MERCANCIAS TERMINADAS	0.00	0.00	0.00	0.00
4.3.2.3	INCREMENTO POR VARIACIÓN DE INVENTARIOS DE MERCANCIAS EN PROCESO DE ELABORACIÓN	0.00	0.00	0.00	0.00
4.3.2.4	INCREMENTO POR VARIACIÓN DE INVENTARIOS DE MATERIAS PRIMAS, MATERIALES Y SUMINISTROS PARA PRODUCCIÓN	0.00	0.00	0.00	0.00
4.3.2.5	INCREMENTO POR VARIACIÓN EN ALMACÉN DE MATERIAS PRIMAS, MATERIALES Y SUMINISTROS DE CONSUMO	0.00	0.00	0.00	0.00
4.3.3	DISMINUCIÓN DEL EXCESO DE ESTIMACIONES POR PÉRDIDA O DETERIORO U OBSOLESCENCIA	0.00	0.00	0.00	0.00
4.3.3.1	DISMINUCIÓN DEL EXCESO DE ESTIMACIONES POR PÉRDIDA O DETERIORO U OBSOLESCENCIA	0.00	0.00	0.00	0.00
4.3.4	DISMINUCIÓN DEL EXCESO DE PROVISIONES	0.00	0.00	0.00	0.00
4.3.4.1	DISMINUCIÓN DEL EXCESO EN PROVISIONES	0.00	0.00	0.00	0.00
4.3.5	OTROS INGRESOS Y BENEFICIOS VARIOS	0.00	0.00	0.00	0.00
4.3.5.1	OTROS INGRESOS DE EJERCICIOS ANTERIORES	0.00	0.00	0.00	0.00
4.3.5.2	BONIFICACIONES Y DESCUENTOS OBTENIDOS	0.00	0.00	0.00	0.00
4.3.5.3	DIFERENCIAS POR TIPO DE CAMBIO A FAVOR EN EFECTIVO Y EQUIVALENTES	0.00	0.00	0.00	0.00
4.3.5.4	DIFERENCIAS DE COTIZACIONES A FAVOR EN VALORES NEGOCIABLES	0.00	0.00	0.00	0.00
4.3.5.5	RESULTADO POR POSICIÓN MONETARIA	0.00	0.00	0.00	0.00
4.3.5.6	UTILIDADES POR PARTICIPACIÓN PATRIMONIAL	0.00	0.00	0.00	0.00
4.3.5.7	OTROS INGRESOS Y BENEFICIOS VARIOS	0.00	0.00	0.00	0.00
5	GASTOS Y OTRAS PÉRDIDAS	0.00	35,746,029.86	35,746,029.86	0.00
5.1	GASTOS DE FUNDAMENTACIÓN	0.00	34,825,259.81	34,825,259.81	0.00
5.1.1	SERVICIOS PERSONALES	0.00	12,939,516.67	12,939,516.67	0.00
5.1.1.1	REMUNERACIONES AL PERSONAL DE CARÁCTER PERMANENTE	0.00	1,529,480.95	1,529,480.95	0.00
5.1.1.2	REMUNERACIONES AL PERSONAL DE CARÁCTER TRANSITORIO	0.00	4,348,516.04	4,348,516.04	0.00
5.1.1.3	REMUNERACIONES ADICIONALES Y ESPECIALES	0.00	6,284,949.32	6,284,949.32	0.00
5.1.1.4	SEGURIDAD SOCIAL	0.00	337,573.25	337,573.25	0.00
5.1.1.5	OTRAS PRESTACIONES SOCIALES Y ECONÓMICAS	0.00	0.00	0.00	0.00
5.1.1.6	PAGO DE ESTUDIOS A SERVIDORES PÚBLICOS	0.00	0.00	0.00	0.00
5.1.2	MATERIALES Y SUMINISTROS	0.00	14,256,181.44	14,256,181.44	0.00
5.1.2.1	MATERIALES DE ADMINISTRACIÓN, EMISIÓN DE DOCUMENTOS Y ARTÍCULOS OFICIALES	0.00	1,187,624.00	1,187,624.00	0.00
5.1.2.2	ALIMENTOS Y UTENSILIOS	0.00	2,198,973.56	2,198,973.56	0.00
5.1.2.3	MATERIAS PRIMAS Y MATERIALES DE PRODUCCIÓN Y COMERCIALIZACIÓN	0.00	0.00	0.00	0.00
5.1.2.4	MATERIALES Y ARTÍCULOS DE CONSTRUCCIÓN Y DE REPARACIÓN	0.00	355,983.35	355,983.35	0.00
5.1.2.5	PRODUCTOS QUÍMICOS, FARMACÉUTICOS Y DE LABORATORIO	0.00	10,166,776.79	10,166,776.79	0.00
5.1.2.6	COMBUSTIBLES, LUBRICANTES Y ADITIVOS	0.00	197,454.27	197,454.27	0.00
5.1.2.7	VESTUARIO, BLANCOS, PRENDAS DE PROTECCIÓN Y ARTÍCULOS DEPORTIVOS	0.00	183,176.83	183,176.83	0.00
5.1.2.8	MATERIALES Y SUMINISTROS PARA SEGURIDAD	0.00	0.00	0.00	0.00
5.1.2.9	HERRAMIENTAS, REPARACIONES Y ACCESORIOS MENORES	0.00	132,372.99	132,372.99	0.00
5.1.3	SERVICIOS GENERALES	0.00	8,206,542.49	8,206,542.49	0.00
5.1.3.1	SERVICIOS BÁSICOS	0.00	1,584,819.38	1,584,819.38	0.00

5.1.3.2	SERVICIOS DE APRENDIZAJE	0.00	285,575.33	285,575.33	0.00
5.1.3.3	SERVICIOS PROFESIONALES, CIENTÍFICOS Y TÉCNICOS Y OTROS SERVICIOS	0.00	1,756,904.60	1,756,904.60	0.00
5.1.3.4	SERVICIOS FINANCIEROS, BANCARIOS Y COMERCIALES	0.00	183,582.80	183,582.80	0.00
5.1.3.5	SERVICIOS DE INSTALACIÓN, REPARACIÓN, MANTENIMIENTO Y CONSERVACIÓN	0.00	3,886,252.43	3,886,252.43	0.00
5.1.3.6	SERVICIOS DE COMUNICACIÓN SOCIAL Y PUBLICIDAD	0.00	0.00	0.00	0.00
5.1.3.7	SERVICIOS DE TRASLADO Y VIÁTICOS	0.00	31,100.00	31,100.00	0.00
5.1.3.8	SERVICIOS OFICIALES	0.00	31,448.04	31,448.04	0.00
5.1.3.9	OTROS SERVICIOS GENERALES	0.00	194,364.75	194,364.75	0.00
5.2	TRANSFERENCIAS, ASIGNACIONES, SUBSIDIOS Y OTRAS AYUDAS	0.80	0.80	0.80	0.80
5.2.1	TRANSFERENCIAS INTERNAS Y ASIGNACIONES AL SECTOR PÚBLICO	0.30	0.00	0.00	0.00
5.2.1.1	ASIGNACIONES AL SECTOR PÚBLICO	0.00	0.00	0.00	0.00
5.2.1.2	TRANSFERENCIAS INTERNAS AL SECTOR PÚBLICO	0.00	0.00	0.00	0.00
5.2.2	TRANSFERENCIAS AL RESTO DEL SECTOR PÚBLICO	0.00	0.00	0.00	0.00
5.2.2.1	TRANSFERENCIAS A ENTIDADES PARAESTATALES	0.00	0.00	0.00	0.00
5.2.2.2	TRANSFERENCIAS A ENTIDADES FEDERATIVAS Y MUNICIPIOS	0.00	0.00	0.00	0.00
5.2.3	SUBSIDIOS Y SUBVENCIONES	0.00	0.00	0.00	0.00
5.2.3.1	SUBSIDIOS	0.00	0.00	0.00	0.00
5.2.3.2	SUBVENCIONES	0.00	0.00	0.00	0.00
5.2.4	AYUDAS SOCIALES	0.00	0.00	0.00	0.00
5.2.4.1	AYUDAS SOCIALES A PERSONAS	0.00	0.00	0.00	0.00
5.2.4.2	BECAS	0.00	0.00	0.00	0.00
5.2.4.3	AYUDAS SOCIALES A INSTITUCIONES	0.00	0.00	0.00	0.00
5.2.4.4	AYUDAS SOCIALES POR DESASTRES NATURALES Y OTROS SINIESTROS	0.00	0.00	0.00	0.00
5.2.5	PENSIONES Y JUBILACIONES	0.00	0.00	0.00	0.00
5.2.5.1	PENSIONES	0.00	0.00	0.00	0.00
5.2.5.2	JUBILACIONES	0.00	0.00	0.00	0.00
5.2.5.3	OTRAS PENSIONES Y JUBILACIONES	0.00	0.00	0.00	0.00
5.2.6	TRANSFERENCIAS A FIDEICOMISOS, MANDATOS Y CONTRATOS ANALÓGOS	0.00	0.00	0.00	0.00
5.2.6.1	TRANSFERENCIAS A FIDEICOMISOS, MANDATOS Y CONTRATOS ANALÓGOS AL GOBIERNO	0.00	0.00	0.00	0.00
5.2.6.2	TRANSFERENCIAS A FIDEICOMISOS, MANDATOS Y CONTRATOS ANALÓGOS A ENTIDADES PARAESTATALES	0.00	0.00	0.00	0.00
5.2.7	TRANSFERENCIAS A LA SEGURIDAD SOCIAL	0.00	0.00	0.00	0.00
5.2.7.1	TRANSFERENCIAS POR OBLIGACIONES DE LEY	0.00	0.00	0.00	0.00
5.2.8	DONATIVOS	0.00	0.00	0.00	0.00
5.2.8.1	DONATIVOS A INSTITUCIONES SIN FINES DE LUCRO	0.00	0.00	0.00	0.00
5.2.8.2	DONATIVOS A ENTIDADES FEDERATIVAS Y MUNICIPIOS	0.00	0.00	0.00	0.00
5.2.8.3	DONATIVOS A FIDEICOMISO, MANDATOS Y CONTRATOS ANALÓGOS PRIVADOS	0.00	0.00	0.00	0.00
5.2.8.4	DONATIVOS A FIDEICOMISO, MANDATOS Y CONTRATOS ANALÓGOS ESTATALES	0.00	0.00	0.00	0.00
5.2.8.5	DONATIVOS INTERNACIONALES	0.00	0.00	0.00	0.00
5.2.9	TRANSFERENCIAS AL EXTERIOR	0.00	0.00	0.00	0.00
5.2.9.1	TRANSFERENCIAS AL EXTERIOR A GOBIERNOS EXTRANJEROS Y ORGANISMOS INTERNACIONALES	0.00	0.00	0.00	0.00
5.2.9.2	TRANSFERENCIAS AL SECTOR PRIVADO EXTERNO	0.00	0.00	0.00	0.00
5.3	PARTICIPACIONES Y APORTACIONES	0.00	0.00	0.00	0.00
5.3.1	PARTICIPACIONES	0.00	0.00	0.00	0.00
5.3.1.1	PARTICIPACIONES DE LA FEDERACIÓN A ENTIDADES FEDERATIVAS Y MUNICIPIOS	0.00	0.00	0.00	0.00
5.3.1.2	PARTICIPACIONES DE LAS ENTIDADES FEDERATIVAS A LOS MUNICIPIOS	0.00	0.00	0.00	0.00
5.3.2	APORTACIONES	0.00	0.00	0.00	0.00
5.3.2.1	APORTACIONES DE LA FEDERACIÓN A ENTIDADES FEDERATIVAS Y MUNICIPIOS	0.00	0.00	0.00	0.00
5.3.2.2	APORTACIONES DE LAS ENTIDADES FEDERATIVAS A LOS MUNICIPIOS	0.00	0.00	0.00	0.00
5.4	CONVENIOS	0.00	0.00	0.00	0.00
5.4.1	CONVENIOS DE REASIGNACIÓN	0.00	0.00	0.00	0.00
5.4.2	CONVENIOS DE DECENTRALIZACIÓN Y OTROS	0.00	0.00	0.00	0.00
5.4.3	INTERESES, COMISIONES Y OTROS GASTOS DE LA DEUDA PÚBLICA	0.00	0.00	0.00	0.00
5.4.3.1	INTERESES DE LA DEUDA PÚBLICA INTERNA	0.00	0.00	0.00	0.00
5.4.3.2	INTERESES DE LA DEUDA PÚBLICA EXTERNA	0.00	0.00	0.00	0.00
5.4.4	COMISIONES DE LA DEUDA PÚBLICA	0.00	0.00	0.00	0.00
5.4.4.1	COMISIONES DE LA DEUDA PÚBLICA INTERNA	0.00	0.00	0.00	0.00
5.4.4.2	COMISIONES DE LA DEUDA PÚBLICA EXTERNA	0.00	0.00	0.00	0.00
5.4.5	GASTOS DE LA DEUDA PÚBLICA	0.00	0.00	0.00	0.00
5.4.5.1	GASTOS DE LA DEUDA PÚBLICA INTERNA	0.00	0.00	0.00	0.00
5.4.5.2	GASTOS DE LA DEUDA PÚBLICA EXTERNA	0.00	0.00	0.00	0.00
5.4.6	COSTO POR COBERTURAS	0.00	0.00	0.00	0.00
5.4.6.1	COSTO POR COBERTURAS	0.00	0.00	0.00	0.00
5.4.7	APOYOS FINANCIEROS	0.00	0.00	0.00	0.00
5.4.7.1	APOYOS FINANCIEROS A INTERMEDIARIOS	0.00	0.00	0.00	0.00
5.4.7.2	APOYO FINANCIEROS A AHORRADORES Y DEUDORES DEL SISTEMA FINANCIERO NACIONAL	0.00	0.00	0.00	0.00
5.5	OTROS GASTOS Y PERDIDAS EXTRAORDINARIAS	0.00	942,769.45	942,769.45	0.00
5.5.1	ESTIMACIONES, DEPRECIACIONES, DETERIOROS, OBSOLESCENCIA Y AMORTIZACIONES	0.00	942,769.45	942,769.45	0.00
5.5.1.1	ESTIMACIONES POR PÉRDIDA O DETERIORO DE ACTIVOS CIRCULANTES	0.00	0.00	0.00	0.00
5.5.1.2	ESTIMACIONES POR PÉRDIDA O DETERIORO DE ACTIVO NO CIRCULANTE	0.00	0.00	0.00	0.00
5.5.1.3	DEPRECIACIÓN DE BIENES INMUEBLES	0.00	0.00	0.00	0.00
5.5.1.4	DEPRECIACIÓN DE INFRAESTRUCTURA	0.00	0.00	0.00	0.00
5.5.1.5	DEPRECIACIÓN DE BIENES MUEBLES	0.00	840,769.45	840,769.45	0.00
5.5.1.6	DETERIORO DE LOS ACTIVOS BIOLÓGICOS	0.00	0.00	0.00	0.00
5.5.1.7	AMORTIZACIÓN DE ACTIVOS INTANGIBLES	0.00	0.00	0.00	0.00

5.5.1.8	DISMINUCIÓN DE BIENES POR PÉRDIDA, OBSOLESCENCIA Y DETERIORO	0.00	0.00	0.00	0.00
5.5.2	PROVISIONES	0.00	0.00	0.00	0.00
5.5.2.1	PROVISIONES DE PASIVOS A CORTO PLAZO	0.00	0.00	0.00	0.00
5.5.2.2	PROVISIONES DE PASIVOS A LARGO PLAZO	0.00	0.00	0.00	0.00
5.5.3	DISMINUCIÓN DE INVENTARIOS	0.00	0.00	0.00	0.00
5.5.3.1	DISMINUCIÓN DE INVENTARIOS DE MERCANCIAS PARA VENTA	0.00	0.00	0.00	0.00
5.5.3.2	DISMINUCIÓN DE INVENTARIOS DE MERCANCIAS TERMINADAS	0.00	0.00	0.00	0.00
5.5.3.3	DISMINUCIÓN DE INVENTARIOS DE MERCANCIAS EN PROCESO DE ELABORACIÓN	0.00	0.00	0.00	0.00
5.5.3.4	DISMINUCIÓN DE INVENTARIOS DE MATERIAS PRIMAS, MATERIALES Y SUMINISTROS PARA PRODUCCIÓN	0.00	0.00	0.00	0.00
5.5.3.5	DISMINUCIÓN DE ALMACÉN DE MATERIALES Y SUMINISTROS DE CONSUMO	0.00	0.00	0.00	0.00
5.5.4	AUMENTO POR INSUFICIENCIA DE ESTIMACIONES POR PÉRDIDA O DETERIORO U OBSOLESCENCIA	0.00	0.00	0.00	0.00
5.5.4.1	AUMENTO POR INSUFICIENCIA DE ESTIMACIONES POR PÉRDIDA O DETERIORO U OBSOLESCENCIA	0.00	0.00	0.00	0.00
5.5.5	AUMENTO POR INSUFICIENCIA DE PROVISIONES	0.00	0.00	0.00	0.00
5.5.5.1	AUMENTO POR INSUFICIENCIA DE PROVISIONES	0.00	0.00	0.00	0.00
5.5.6	OTROS GASTOS	0.00	0.00	0.00	0.00
5.5.6.1	GASTOS DE EJERCICIOS ANTERIORES	0.00	0.00	0.00	0.00
5.5.6.2	PÉRDIDAS POR RESPONSABILIDADES	0.00	0.00	0.00	0.00
5.5.6.3	CONDICIONES Y RESCUELTOS OTORGADOS	0.00	0.00	0.00	0.00
5.5.6.4	DIFERENCIAS POR TIPO DE CAMBIO NEGATIVAS EN EFECTIVO Y EQUIVALENTES	0.00	0.00	0.00	0.00
5.5.6.5	DIFERENCIAS DE COTIZACIONES NEGATIVAS EN VALORES NEGOCIABLES	0.00	0.00	0.00	0.00
5.5.6.6	RESULTADO POR POSICIÓN MONETARIA	0.00	0.00	0.00	0.00
5.5.6.7	PÉRDIDAS POR PARTICIPACIÓN PATRIMONIAL	0.00	0.00	0.00	0.00
5.5.6.8	OTROS GASTOS VARIOS	0.00	0.00	0.00	0.00
5.6	INVERSIÓN PÚBLICA	0.00	0.00	0.00	0.00
5.6.1	INVERSIÓN PÚBLICA NO CAPITALIZABLE	0.00	0.00	0.00	0.00
5.6.1.1	CONSTRUCCIÓN EN BIENES NO CAPITALIZABLE	0.00	0.00	0.00	0.00
7	CUENTAS DE ORDEN CONTABLES	0.00	0.00	0.00	0.00
7.1	VALORES	0.00	0.00	0.00	0.00
7.1.1	VALORES EN CUSTODIA	0.00	0.00	0.00	0.00
7.1.2	CUSTODIA DE VALORES	0.00	0.00	0.00	0.00
7.1.3	INSTRUMENTOS DE CRÉDITO PRESTADOS A FORMADORES DE MERCADO	0.00	0.00	0.00	0.00
7.1.4	PRESTAMOS DE INSTRUMENTOS DE CRÉDITO A FORMADORES DE MERCADO Y SU GARANTÍA	0.00	0.00	0.00	0.00
7.1.5	INSTRUMENTOS DE CRÉDITO RECIBIDOS EN GARANTÍA DE LOS FORMADORES DE MERCADO	0.00	0.00	0.00	0.00
7.1.6	GARANTÍA DE CRÉDITO RECIBIDOS DE LOS FORMADORES DE MERCADO	0.00	0.00	0.00	0.00
7.2	EMISIÓN DE OBLIGACIONES	0.00	0.00	0.00	0.00
7.2.1	AUTORIZACIÓN PARA LA EMISIÓN DE BONOS, TÍTULOS Y VALORES DE LA DEUDA PÚBLICA INTERNA	0.00	0.00	0.00	0.00
7.2.2	AUTORIZACIÓN PARA LA EMISIÓN DE BONOS, TÍTULOS Y VALORES DE LA DEUDA PÚBLICA EXTERNA	0.00	0.00	0.00	0.00
7.2.3	EMISIONES AUTORIZADAS DE LA DEUDA PÚBLICA INTERNA Y EXTERNA	0.00	0.00	0.00	0.00
7.2.4	SUSCRIPCIÓN DE CONTRATOS DE PRÉSTAMOS Y OTRAS OBLIGACIONES DE LA DEUDA PÚBLICA INTERNA	0.00	0.00	0.00	0.00
7.2.5	SUSCRIPCIÓN DE CONTRATOS DE PRÉSTAMOS Y OTRAS OBLIGACIONES DE LA DEUDA PÚBLICA EXTERNA	0.00	0.00	0.00	0.00
7.2.6	CONTRATOS DE PRÉSTAMOS Y OTRAS OBLIGACIONES DE LA DEUDA PÚBLICA INTERNA Y EXTERNA	0.00	0.00	0.00	0.00
7.3	AVALES Y GARANTÍAS	0.00	0.00	0.00	0.00
7.3.1	AVALES AUTORIZADOS	0.00	0.00	0.00	0.00
7.3.2	AVALES FIRMADOS	0.00	0.00	0.00	0.00
7.3.3	FIANZAS Y GARANTÍAS RECIBIDAS POR DEUDAS A COBRAR	0.00	0.00	0.00	0.00
7.3.4	FIANZAS Y GARANTÍAS RECIBIDAS	0.00	0.00	0.00	0.00
7.3.5	FIANZAS OTORGADAS PARA RESPALDAR OBLIGACIONES NO FISCALES DEL GOBIERNO	0.00	0.00	0.00	0.00
7.3.6	FIANZAS OTORGADAS DEL GOBIERNO PARA RESPALDAR OBLIGACIONES NO FISCALES	0.00	0.00	0.00	0.00
7.4	JUDICIOS	0.00	0.00	0.00	0.00
7.4.1	DEMANDAS JUDICIAL EN PROCESO DE RESOLUCIÓN	0.00	0.00	0.00	0.00
7.4.2	RESOLUCIÓN DE DEMANDAS EN PROCESO JUDICIAL	0.00	0.00	0.00	0.00
7.5	INVERSIÓN MEDIANTE PROYECTOS PARA PRESTACIÓN DE SERVICIOS (PPS) Y SIMILARES	0.00	0.00	0.00	0.00
7.5.1	CONTRATOS PARA INVERSIÓN MEDIANTE PROYECTOS PARA PRESTACIÓN DE SERVICIOS (PPS) Y SIMILARES	0.00	0.00	0.00	0.00
7.5.2	INVERSIÓN PÚBLICA CONTRATADA MEDIANTE PROYECTOS PARA PRESTACIÓN DE SERVICIOS (PPS) Y SIMILARES	0.00	0.00	0.00	0.00
7.6	BIENES EN CONCESIÓN O EN COMODATO	0.00	0.00	0.00	0.00
7.6.1	BIENES BAJO CONTRATO EN CONCESIÓN	0.00	0.00	0.00	0.00
7.6.2	CONTRATO DE CONCESIÓN POR BIENES	0.00	0.00	0.00	0.00
7.6.3	BIENES BAJO CONTRATO EN COMODATO	0.00	0.00	0.00	0.00
7.6.4	CONTRATO DE COMODATO POR BIENES	0.00	0.00	0.00	0.00

\*Bajo protesta de decir verdad declaramos que los Estados Financieros y sus notas, son razonablemente correctos y son responsabilidad de ambos.

Dra. María de los Angeles Silveira Galvan  
Directora General ISSREB

Lic. Miguel Ángel Ortega Muñoz  
Subdirector Administrativo



Instituto de Servicios de Salud, Rehabilitación y Educación Especial e Integral del Estado de Coahuila				
Balanza de Comparación				
Del 01 de octubre al 31 de diciembre de 2018				
CUENTA CONTABLE	SALDO INICIAL	CARGOS	ABONOS	SALDO FINAL
CUENTAS DE ORDEN PRESUPUESTARIAS	0.00	253,294,839.79	253,294,839.75	0.00
LEY DE INGRESOS	0.00	67,671,598.46	67,671,598.49	0.00
LEY DE INGRESOS ESTIMADA	90,213,603.20	0.00	0.00	90,213,603.20
LEY DE INGRESOS POR EJECUTAR	27,090,684.51	33,683,600.00	0.00	-6,293,246.29
MODIFICACIONES A LA LEY DE INGRESOS ESTIMADA	0.00	0.00	10,095,663.20	-10,095,663.20
LEY DE INGRESOS DEVENGADA	0.00	23,768,167.60	23,768,167.60	0.00
LEY DE INGRESOS RECALCADA	6,282,918.69	0.00	23,768,167.60	96,411,180.29
PRESUPUESTO DE EGRESOS	0.00	195,622,841.33	195,622,841.35	0.00
PRESUPUESTO DE EGRESOS APROBADO	90,213,603.20	0.00	0.00	90,213,603.20
PRESUPUESTO DE EGRESOS POR EJERCER	36,499,316.58	42,197,362.30	64,565,883.46	14,197,795.42
MODIFICACIONES AL PRESUPUESTO DE EGRESOS APROBADO	0.00	32,101,706.10	42,197,362.30	10,095,662.20
PRESUPUESTO DE EGRESOS COMPROMETIDO	9,340.50	32,454,193.36	32,765,075.92	-301,551.86
PRESUPUESTO DE EGRESOS DEVENGADO	21,973.06	32,765,075.62	32,767,048.58	0.00
PRESUPUESTO DE EGRESOS EJERCIDO	22,010,229.98	32,787,048.58	23,317,471.47	31,479,807.10
PRESUPUESTO DE EGRESOS PAGADO	31,675,743.07	23,317,471.47	0.00	54,893,214.54

"Bajo protesta de decir verdad declaramos que los Estados Financieros y sus notas, son razonablemente correctos y son responsabilidad del emisor"

Dra. María de los Angeles Silvestre Galvan  
Directora General ISSREE

Lic. Marco Antonio Ortega Venzor  
Subdirector Administrativo

Instituto de Servicios de Salud, Rehabilitación y Educación Especial e Integral del Estado de Coahuila					
Sistema de Contabilidad					
Del 01 de enero al 31 de diciembre de 2018					
CÓDIGO	CUENTA CONTABLE	SALDO INICIAL	CARGOS	ABONOS	SALDO FINAL
1	ACTIVO	99,692,893.74	379,174,899.99	365,031,963.96	104,735,819.81
1.1	ACTIVO CIRCULANTE	46,020,689.26	351,901,169.99	354,032,365.45	33,889,415.30
1.1.1	EFFECTIVO Y EQUIVALENTES	11,215,126.21	178,038,646.13	175,021,806.18	14,202,467.16
1.1.1.1	EFFECTIVO	0.00	0.00	0.00	0.00
1.1.1.2	BANCO TESORERÍA	11,170,620.21	178,038,646.13	175,021,806.18	14,157,467.16
1.1.1.3	BANCOS DEPENDENCIAS Y OTROS	0.00	0.00	0.00	0.00
1.1.1.4	INVERSIONES TEMPORALES (HASTA 3 MESES)	0.00	0.00	0.00	0.00
1.1.1.5	FONDOS CON AFECTACIÓN ESPECÍFICA	0.00	0.00	0.00	0.00
1.1.1.6	DEPÓSITOS DE FONDOS DE TERCEROS EN GARANTÍA, YO ADMINISTRACIÓN	42,600.00	0.00	0.00	42,600.00
1.1.1.9	OTROS EFFECTIVOS Y EQUIVALENTES	0.00	0.00	0.00	0.00
1.1.2	DERECHOS A RECIBIR EFFECTIVO O EQUIVALENTES	19,784,299.98	145,926,593.25	156,638,380.26	5,972,392.87
1.1.2.1	INVERSIONES FINANCIERAS DE CORTO PLAZO	0.00	0.00	0.00	0.00
1.1.2.2	CUENTAS POR COBRAR A CORTO PLAZO	0.00	59,587,879.99	59,587,879.99	0.00
1.1.2.3	DEUDORES DIVERSOS POR COBRAR A CORTO PLAZO	19,736,181.54	59,271,719.63	73,164,461.33	6,945,439.89
1.1.2.4	INGRESOS POR RECUPERAR A CORTO PLAZO	0.00	26,819,216.50	26,819,712.02	-505.72
1.1.2.5	DEUDORES POR ANTICIPOS DE LA TESORERÍA A CORTO PLAZO	16,210.09	303,140.00	114,695.02	-4,811.67
1.1.2.6	PRÉSTAMOS OTORGADOS A CORTO PLAZO	30,000.00	7,600.00	25,995.32	1,600.08
1.1.2.9	OTROS DERECHOS A RECIBIR EFFECTIVO O EQUIVALENTES A CORTO PLAZO	9,741.86	132,677.26	121,572.08	21,147.05
1.1.3	DERECHOS A RECIBIR BIENES O SERVICIOS	249,630.34	1,157,793.22	1,238,458.37	168,965.19
1.1.3.1	ANTICIPO A PROVEEDORES POR ADQUISICIÓN DE BIENES Y PRESTACIÓN DE SERVICIOS A CORTO PLAZO	249,630.34	1,157,793.22	1,238,458.37	168,965.19
1.1.3.2	ANTICIPO A PROVEEDORES POR ADQUISICIÓN DE BIENES INMUEBLES Y MUEBLES A CORTO PLAZO	0.00	0.00	0.00	0.00
1.1.3.3	ANTICIPO A PROVEEDORES POR ADQUISICIÓN DE BIENES INTANGIBLES A CORTO PLAZO	0.00	0.00	0.00	0.00
1.1.3.4	ANTICIPO A CONTRATISTAS POR OBRAS PÚBLICAS A CORTO PLAZO	0.00	0.00	0.00	0.00
1.1.3.9	OTROS DERECHOS A RECIBIR BIENES O SERVICIOS A CORTO PLAZO	0.00	0.00	0.00	0.00
1.1.4	INVENTARIOS	0.00	3,483.00	0.00	3,483.00
1.1.4.1	INVENTARIO DE MERCANCIAS PARA VENTA	0.00	0.00	0.00	0.00
1.1.4.2	INVENTARIO DE MERCANCIAS TERMINADAS	0.00	3,483.00	0.00	3,483.00
1.1.4.3	INVENTARIO DE MERCANCIAS EN PROCESO DE ELABORACIÓN	0.00	0.00	0.00	0.00
1.1.4.4	INVENTARIO DE MATERIAS PRIMAS, MATERIALES Y SUMINISTROS PARA PRODUCCIÓN	0.00	0.00	0.00	0.00
1.1.4.5	BIENES EN TRANSITO	0.00	0.00	0.00	0.00
1.1.5	ALMACENES	14,773,454.13	25,804,684.49	27,594,041.54	13,644,107.08
1.1.5.1	ALMACÉN DE MATERIALES Y SUMINISTROS DE CONSUMO	14,773,454.13	25,804,684.49	27,594,041.54	13,644,107.08
1.1.6	ESTIMACIÓN POR PÉRDIDA O DETERIORO DE ACTIVOS CIRCULANTES	0.00	0.00	0.00	0.00
1.1.6.1	ESTIMACIONES PARA CUENTAS INCOBRABLES POR DERECHOS A RECIBIR EFFECTIVO O EQUIVALENTES	0.00	0.00	0.00	0.00
1.1.6.2	ESTIMACIÓN POR DETERIORO DE INVENTARIOS	0.00	0.00	0.00	0.00
1.1.9	OTROS ACTIVOS CIRCULANTES	0.00	0.00	0.00	0.00
1.1.9.1	VALORES EN GARANTÍA	0.00	0.00	0.00	0.00
1.1.9.2	BIENES EN GARANTÍA (EXCLUYE DEPÓSITOS DE FONDOS)	0.00	0.00	0.00	0.00
1.1.9.3	BIENES DERIVADOS DE EMPEÑOS, DÉCIMO S, ASEGURAMIENTOS Y DACIÓN EN PAGO	0.00	0.00	0.00	0.00
1.1.9.4	ADQUISICIÓN CON FONDOS DE TERCEROS	0.00	0.00	0.00	0.00
1.2	ACTIVO NO CIRCULANTE	53,672,207.09	18,275,749.84	999,578.41	75,409,234.51
1.2.1	INVERSIONES FINANCIERAS A LARGO PLAZO	0.00	0.00	0.00	0.00
1.2.1.1	INVERSIONES A LARGO PLAZO	0.00	0.00	0.00	0.00
1.2.1.2	TÍTULOS Y VALORES A LARGO PLAZO	0.00	0.00	0.00	0.00
1.2.1.3	FIDEICOMISOS, MANDATOS Y CONTRATOS ANALÓGOS	0.00	0.00	0.00	0.00
1.2.1.4	PARTICIPACIONES Y APORTACIONES DE CAPITAL	0.00	0.00	0.00	0.00
1.2.2	DERECHOS A RECIBIR EFFECTIVO O EQUIVALENTES A LARGO PLAZO	0.00	16,077,679.16	51,579.09	16,026,300.16
1.2.2.1	DOCUMENTOS POR COBRAR A LARGO PLAZO	0.00	0.00	0.00	0.00
1.2.2.2	DEUDORES DIVERSOS A LARGO PLAZO	0.00	1,436,698.09	0.00	1,436,698.09
1.2.2.3	INGRESOS POR RECUPERAR A LARGO PLAZO	0.00	0.00	0.00	0.00
1.2.2.4	PRÉSTAMOS OTORGADOS A LARGO PLAZO	0.00	0.00	0.00	0.00
1.2.2.9	OTROS DERECHOS A RECIBIR EFFECTIVO O EQUIVALENTES A LARGO PLAZO	0.00	15,239,041.09	51,579.09	15,187,462.09
1.2.3	BIENES INMUEBLES, INFRAESTRUCTURA Y CONSTRUCCIONES EN PROCESO	0.00	0.00	0.00	0.00
1.2.3.1	TERRENOS	0.00	0.00	0.00	0.00
1.2.3.2	VIVIENDAS	0.00	0.00	0.00	0.00
1.2.3.3	EDIFICIOS NO HABITACIONALES	0.00	0.00	0.00	0.00
1.2.3.4	INFRAESTRUCTURA	0.00	0.00	0.00	0.00
1.2.3.5	CONSTRUCCIONES EN PROCESO EN BIENES DE DOMINIO PÚBLICO	0.00	0.00	0.00	0.00
1.2.3.6	CONSTRUCCIONES EN PROCESO EN BIENES PROPIOS	0.00	0.00	0.00	0.00
1.2.3.9	OTROS BIENES INMUEBLES	0.00	0.00	0.00	0.00
1.2.4	BIENES MUEBLES	56,209,591.91	1,404,698.91	7,229.96	57,603,434.46
1.2.4.1	MOBILIARIO Y EQUIPO DE ADMINISTRACIÓN	10,069,333.11	116,025.96	7,229.96	10,179,328.51
1.2.4.2	MOBILIARIO Y EQUIPO EDUCACIONAL Y RECREATIVO	542,899.42	0.00	0.00	542,899.42
1.2.4.3	EQUIPO E INSTRUMENTAL MÉDICO Y DE LABORATORIO	31,604,256.41	1,288,593.15	0.00	32,392,839.56
1.2.4.4	VEHÍCULOS Y EQUIPO DE TRANSPORTE	3,642,238.70	0.00	0.00	3,642,238.70

1.2.4.5	EQUIPO DE DEFENSA Y SEGURIDAD	0.00	0.00	0.00	0.00
1.2.4.6	MAQUINARIA, OTROS EQUIPOS Y HERRAMIENTAS	10,950,824.27	0.00	0.00	10,950,824.27
1.2.4.7	COLECCIONES, OBRAS DE ARTE Y OBJETOS VALIOSOS	0.00	0.00	0.00	0.00
1.2.4.8	ACTIVOS BIOLÓGICOS	0.00	0.00	0.00	0.00
1.2.5	ACTIVOS INTANGIBLES	21,896.00	0.00	0.00	21,896.00
1.2.5.1	SOFTWARE	21,896.00	0.00	0.00	21,896.00
1.2.5.2	PATENTES, MARCAS Y DERECHOS	0.00	0.00	0.00	0.00
1.2.5.3	CONCESIONES Y FRANQUICIAS	0.00	0.00	0.00	0.00
1.2.5.4	LICENCIAS	0.00	0.00	0.00	0.00
1.2.5.5	OTROS ACTIVOS INTANGIBLES	0.00	0.00	0.00	0.00
1.2.6	DEPRECIACIÓN, DETERIORO Y AMORTIZACIÓN ACUMULADA DE BIENES	-2,595,384.83	0.00	340,769.46	-3,639,154.26
1.2.6.1	DEPRECIACIÓN ACUMULADA DE BIENES INMUEBLES	0.00	0.00	0.00	0.00
1.2.6.2	DEPRECIACIÓN ACUMULADA DE INFRAESTRUCTURA	0.00	0.00	0.00	0.00
1.2.6.3	DEPRECIACIÓN ACUMULADA DE BIENES MUEBLES	0.00	0.00	0.00	0.00
1.2.6.4	DETERIORO ACUMULADO DE ACTIVOS BIOLÓGICOS	0.00	0.00	0.00	0.00
1.2.6.5	AMORTIZACIÓN ACUMULADA DE ACTIVOS INTANGIBLES	0.00	0.00	0.00	0.00
1.2.7	ACTIVOS DIFERIDOS	0.00	191,262.15	0.00	191,262.15
1.2.7.1	ESTUDIOS, FORMULACIÓN Y EVALUACIÓN DE PROYECTOS	0.00	0.00	0.00	0.00
1.2.7.2	DERECHOS SOBRE BIENES EN RÉGIMEN DE ARRENDAMIENTO FINANCIERO	0.00	0.00	0.00	0.00
1.2.7.3	GASTOS PAGADOS POR ADELANTADO A LARGO PLAZO	0.00	0.00	0.00	0.00
1.2.7.4	ANTICIPOS A LARGO PLAZO	0.00	1,512,825.15	0.00	1,512,825.15
1.2.7.5	BENEFICIOS AL RETIRO DE EMPLEADOS PAGADOS POR ADELANTADO	0.00	0.00	0.00	0.00
1.2.7.9	OTROS ACTIVOS DIFERIDOS	0.00	0.00	0.00	0.00
1.2.8	ESTIMACIÓN POR PÉRDIDA O DETERIORO DE ACTIVOS NO CIRCULANTES	0.00	0.00	0.00	0.00
1.2.8.1	ESTIMACIONES POR PÉRDIDA DE CUENTAS INCOBRABLES DE DOCUMENTOS POR COBRAR A LARGO PLAZO	0.00	0.00	0.00	0.00
1.2.8.2	ESTIMACIONES POR PÉRDIDA DE CUENTAS INCOBRABLES DE DEUDORES DIVERSOS POR COBRAR A LARGO PLAZO	0.00	0.00	0.00	0.00
1.2.8.3	ESTIMACIONES POR PÉRDIDA DE CUENTAS INCOBRABLES DE INGRESOS POR COBRAR A LARGO PLAZO	0.00	0.00	0.00	0.00
1.2.8.4	ESTIMACIONES POR PÉRDIDA DE CUENTAS INCOBRABLES DE PRESTAMOS OTORGADOS A LARGO PLAZO	0.00	0.00	0.00	0.00
1.2.8.9	ESTIMACIONES POR PÉRDIDA DE OTRAS CUENTAS INCOBRABLES A LARGO PLAZO	0.00	0.00	0.00	0.00
1.2.9	OTROS ACTIVOS NO CIRCULANTES	0.00	0.00	0.00	0.00
1.2.9.1	BIENES EN CONCESIÓN	0.00	0.00	0.00	0.00
1.2.9.2	BIENES EN ARRENDAMIENTO FINANCIERO	0.00	0.00	0.00	0.00
1.2.9.3	BIENES EN COMODATO	0.00	0.00	0.00	0.00
2	PASIVO	23,465,946.16	170,219,848.88	176,846,629.80	25,692,726.99
2.1	PASIVO CIRCULANTE	23,465,946.16	170,219,848.88	176,846,629.80	25,612,677.81
2.1.1	CUENTAS POR PAGAR A CORTO PLAZO	23,465,946.16	170,219,848.88	170,366,379.71	23,812,677.81
2.1.1.1	SERVICIOS PERSONALES POR PAGAR A CORTO PLAZO	143,441.12	30,371,843.70	35,493,730.79	226,231.31
2.1.1.2	PROVEEDORES POR PAGAR A CORTO PLAZO	20,268,335.50	75,890,558.75	80,003,098.65	20,581,835.36
2.1.1.3	CONTRATISTAS POR OBRAS PÚBLICAS POR PAGAR A CORTO PLAZO	0.00	0.00	0.00	0.00
2.1.1.4	PARTICIPACIONES Y APORTACIONES POR PAGAR A CORTO PLAZO	0.00	635,830.17	731,566.26	65,736.18
2.1.1.5	TRANSFERENCIAS OTORGADAS POR PAGAR A CORTO PLAZO	0.00	0.00	0.00	0.00
2.1.1.6	INTERESES, COMISIONES Y OTROS GASTOS DE LA DEUDA PÚBLICA POR PAGAR A CORTO PLAZO	0.00	0.00	0.00	0.00
2.1.1.7	RETENCIONES Y CONTRIBUCIONES POR PAGAR A CORTO PLAZO	1,022,872.10	11,127,709.15	11,331,200.37	1,303,363.32
2.1.1.8	DEVOLUCIONES DE LA LEY DE INGRESOS POR PAGAR A CORTO PLAZO	0.00	0.00	0.00	0.00
2.1.1.9	OTRAS CUENTAS POR PAGAR A CORTO PLAZO	1,683,297.44	45,083,806.28	44,846,820.45	1,408,317.84
2.1.2	DOCUMENTOS POR PAGAR A CORTO PLAZO	0.00	0.00	0.00	0.00
2.1.2.1	DOCUMENTOS COMERCIALES POR PAGAR A CORTO PLAZO	0.00	0.00	0.00	0.00
2.1.2.2	DOCUMENTOS CON CONTRATISTAS POR OBRAS PÚBLICAS POR PAGAR A CORTO PLAZO	0.00	0.00	0.00	0.00
2.1.2.9	OTROS DOCUMENTOS POR PAGAR A CORTO PLAZO	0.00	0.00	0.00	0.00
2.1.3	PORCIÓN A CORTO PLAZO DE LA DEUDA PÚBLICA A LARGO PLAZO	0.00	0.00	0.00	0.00
2.1.3.1	PORCIÓN A CORTO PLAZO DE LA DEUDA PÚBLICA INTERNA	0.00	0.00	0.00	0.00
2.1.3.2	PORCIÓN A CORTO PLAZO DE LA DEUDA PÚBLICA EXTERNA	0.00	0.00	0.00	0.00
2.1.3.9	PORCIÓN A CORTO PLAZO DE ARRENDAMIENTO FINANCIERO	0.00	0.00	0.00	0.00
2.1.4	TÍTULOS Y VALORES A CORTO PLAZO	0.00	0.00	0.00	0.00
2.1.4.1	TÍTULOS Y VALORES DE LA DEUDA PÚBLICA INTERNA A CORTO PLAZO	0.00	0.00	0.00	0.00
2.1.4.2	TÍTULOS Y VALORES DE LA DEUDA PÚBLICA EXTERNA A CORTO PLAZO	0.00	0.00	0.00	0.00
2.1.5	PASIVOS DIFERIDOS A CORTO PLAZO	0.00	0.00	0.00	0.00
2.1.5.1	INGRESOS COBRADOS POR ADELANTADO A CORTO PLAZO	0.00	0.00	0.00	0.00
2.1.5.2	INTERESES COBRADOS POR ADELANTADO A CORTO PLAZO	0.00	0.00	0.00	0.00
2.1.5.9	OTROS PASIVOS DIFERIDOS A CORTO PLAZO	0.00	0.00	0.00	0.00
2.1.6	FONDOS Y BIENES DE TERCEROS EN GARANTÍA Y/O ADMINISTRACIÓN A CORTO PLAZO	0.00	0.00	0.00	0.00
2.1.6.1	FONDOS EN GARANTÍA A CORTO PLAZO	0.00	0.00	0.00	0.00
2.1.6.2	FONDOS EN ADMINISTRACIÓN A CORTO PLAZO	0.00	0.00	0.00	0.00
2.1.6.3	FONDOS CONTINGENTES A CORTO PLAZO	0.00	0.00	0.00	0.00
2.1.6.4	FONDOS DE FIDEICOMISOS, MANDATOS Y CONTRATOS ANALÓGOS A CORTO PLAZO	0.00	0.00	0.00	0.00
2.1.6.5	OTROS FONDOS DE TERCEROS EN GARANTÍA Y/O ADMINISTRACIÓN A CORTO PLAZO	0.00	0.00	0.00	0.00
2.1.6.6	VALORES Y BIENES EN GARANTÍA A CORTO PLAZO	0.00	0.00	0.00	0.00
2.1.7	PROVISIONES A CORTO PLAZO	0.00	0.00	0.00	0.00

2.1.7.1	PROVISIÓN PARA DEMANDAS Y JUICIOS A CORTO PLAZO	0.00	0.00	0.00	0.00
2.1.7.2	PROVISIÓN PARA CONTINGENCIAS A CORTO PLAZO	0.00	0.00	0.00	0.00
2.1.7.9	OTRAS PROVISIONES A CORTO PLAZO	0.00	0.00	0.00	0.00
2.1.9	OTROS PASIVOS A CORTO PLAZO	0.00	0.00	0.00	0.00
2.1.9.1	INGRESOS POR CLASIFICAR	0.00	0.00	0.00	0.00
2.1.9.2	RECALCULACIÓN POR PARTICIPAR	0.00	0.00	0.00	0.00
2.1.9.9	OTROS PASIVOS CIRCULANTES	0.00	0.00	0.00	0.00
2.2	PASIVO NO CIRCULANTE	0.00	0.00	0.00	0.00
2.2.1	CUENTAS POR PAGAR A LARGO PLAZO	0.00	0.00	5,480,252.18	5,480,252.18
2.2.1.1	PROVEEDORES POR PAGAR A LARGO PLAZO	0.00	0.00	5,480,252.18	5,480,252.18
2.2.1.2	CONTRATISTAS POR OBRAS PÚBLICAS POR PAGAR A LARGO PLAZO	0.00	0.00	0.00	0.00
2.2.2	DOCUMENTOS POR PAGAR A LARGO PLAZO	0.00	0.00	0.00	0.00
2.2.2.1	DOCUMENTOS COMERCIALES POR PAGAR A LARGO PLAZO	0.00	0.00	0.00	0.00
2.2.2.2	DOCUMENTOS CON CONTRATISTAS POR OBRAS PÚBLICAS POR PAGAR A LARGO PLAZO	0.00	0.00	0.00	0.00
2.2.2.9	OTROS DOCUMENTOS POR PAGAR A LARGO PLAZO	0.00	0.00	0.00	0.00
2.2.3	DEUDA PÚBLICA A LARGO PLAZO	0.00	0.00	0.00	0.00
2.2.3.1	TÍTULOS Y VALORES DE LA DEUDA PÚBLICA INTERNA A LARGO PLAZO	0.00	0.00	0.00	0.00
2.2.3.2	TÍTULOS Y VALORES DE LA DEUDA PÚBLICA EXTERNA A LARGO PLAZO	0.00	0.00	0.00	0.00
2.2.3.3	PRÉSTAMOS DE LA DEUDA PÚBLICA INTERNA POR PAGAR A LARGO PLAZO	0.00	0.00	0.00	0.00
2.2.3.4	PRÉSTAMOS DE LA DEUDA PÚBLICA EXTERNA POR PAGAR A LARGO PLAZO	0.00	0.00	0.00	0.00
2.2.3.5	ARRENDAMIENTO FINANCIERO POR PAGAR A LARGO PLAZO	0.00	0.00	0.00	0.00
2.2.4	PASIVOS DIFERIDOS A LARGO PLAZO	0.00	0.00	0.00	0.00
2.2.4.1	CRÉDITOS DIFERIDOS A LARGO PLAZO	0.00	0.00	0.00	0.00
2.2.4.2	INTERESES COBRADOS POR ADELANTADO A LARGO PLAZO	0.00	0.00	0.00	0.00
2.2.4.9	OTROS PASIVOS DIFERIDOS A LARGO PLAZO	0.00	0.00	0.00	0.00
2.2.5	FONDOS Y BIENES DE TERCEROS EN GARANTÍA Y/O ADMINISTRACIÓN A LARGO PLAZO	0.00	0.00	0.00	0.00
2.2.5.1	FONDOS EN GARANTÍA A LARGO PLAZO	0.00	0.00	0.00	0.00
2.2.5.2	FONDOS EN ADMINISTRACIÓN A LARGO PLAZO	0.00	0.00	0.00	0.00
2.2.5.3	FONDOS CONTINGENTES A LARGO PLAZO	0.00	0.00	0.00	0.00
2.2.5.4	FONDOS DE FIDEICOMISOS, MANDATOS Y CONTRATOS ANÁLOGOS A LARGO PLAZO	0.00	0.00	0.00	0.00
2.2.5.9	OTROS FONDOS DE TERCEROS EN GARANTÍA Y/O ADMINISTRACIÓN A LARGO PLAZO	0.00	0.00	0.00	0.00
2.2.6	VALORES Y BIENES EN GARANTÍA A LARGO PLAZO	0.00	0.00	0.00	0.00
2.2.6.1	PROVISIÓN PARA DEMANDAS Y JUICIOS A LARGO PLAZO	0.00	0.00	0.00	0.00
2.2.6.2	PROVISIÓN PARA PENSIÓN A LARGO PLAZO	0.00	0.00	0.00	0.00
2.2.6.3	PROVISIÓN PARA CONTINGENCIAS A LARGO PLAZO	0.00	0.00	0.00	0.00
2.2.6.9	OTRAS PROVISIONES A LARGO PLAZO	0.00	0.00	0.00	0.00
3	HACIENDA PÚBLICA/PATRIMONIO	76,195,747.94	87,197,363.70	86,713,503.94	75,702,989.92
3.1	HACIENDA PÚBLICA/PATRIMONIO CONTRIBUIDO	41,238,042.80	0.00	0.00	41,238,042.80
3.1.1	APORTACIONES	3,140,747.01	0.00	0.00	3,140,747.01
3.1.2	DONACIONES DE CAPITAL	38,117,295.79	0.00	0.00	38,117,295.79
3.1.3	ACTUALIZACIÓN DE LA HACIENDA PÚBLICA/PATRIMONIO	0.00	0.00	0.00	0.00
3.2	HACIENDA PÚBLICA/PATRIMONIO GENERADO	34,957,705.14	87,197,363.70	86,713,503.94	34,464,947.12
3.2.1	RESULTADOS DEL EJERCICIO (AHORRO/DESAHORRO)	0.00	78,313,243.30	86,411,188.29	8,097,942.99
3.2.2	RESULTADOS DE EJERCICIOS ANTERIORES	70,945,051.44	0.00	0.00	70,945,051.44
3.2.3	REVALÚOS	0.00	0.00	0.00	0.00
3.2.3.1	REVALÚO DE BIENES INMUEBLES	0.00	0.00	0.00	0.00
3.2.3.2	REVALÚO DE BIENES MUEBLES	0.00	0.00	0.00	0.00
3.2.3.3	REVALÚO DE BIENES INTANGIBLES	0.00	0.00	0.00	0.00
3.2.3.9	OTROS REVALÚOS	0.00	0.00	0.00	0.00
3.2.4	RESERVAS	0.00	0.00	0.00	0.00
3.2.4.1	RESERVAS DE PATRIMONIO	0.00	0.00	0.00	0.00
3.2.4.2	RESERVAS TERRITORIALES	0.00	0.00	0.00	0.00
3.2.4.3	RESERVAS POR CONTINGENCIAS	0.00	0.00	0.00	0.00
3.2.5	RECTIFICACIONES DE RESULTADOS DE EJERCICIOS ANTERIORES	-36,017,358.66	8,884,120.40	302,310.65	-44,599,757.61
3.2.5.1	CAMBIOS EN POLÍTICAS CONTABLES	0.00	0.00	0.00	0.00
3.2.5.2	CAMBIOS POR ERRORES CONTABLES	-36,017,358.66	8,884,120.40	302,310.65	-44,599,757.61
3.3	EXCESO O INSUFICIENCIA EN LA ACTUALIZACIÓN DE LA HACIENDA PÚBLICA/PATRIMONIO	0.00	0.00	0.00	0.00
3.3.1	RESULTADO POR POSICIÓN MONETARIA	0.00	0.00	0.00	0.00
3.3.2	RESULTADO POR TENENCIA DE ACTIVOS NO MONETARIOS	0.00	0.00	0.00	0.00
4	INGRESOS Y OTROS BENEFICIOS	0.00	86,411,188.29	86,411,188.29	0.00
4.1	INGRESOS DE GESTIÓN	0.00	58,851,408.37	58,851,408.37	0.00
4.1.1	IMPUESTOS	0.00	0.00	0.00	0.00
4.1.1.1	IMPUESTOS SOBRE LOS INGRESOS	0.00	0.00	0.00	0.00
4.1.1.2	IMPUESTOS SOBRE EL PATRIMONIO	0.00	0.00	0.00	0.00
4.1.1.3	IMPUESTOS SOBRE LA PRODUCCIÓN, EL CONSUMO Y LAS TRANSACCIONES	0.00	0.00	0.00	0.00
4.1.1.4	IMPUESTOS AL COMERCIO EXTERIOR	0.00	0.00	0.00	0.00
4.1.1.5	IMPUESTOS SOBRE NÓMINAS Y ASIGNACIONES	0.00	0.00	0.00	0.00

4.1.1.6	IMPUESTOS ECOLÓGICOS		0.00	0.00	0.00	0.00
4.1.1.7	ACCESORIOS DE IMPUESTOS		0.00	0.00	0.00	0.00
4.1.1.9	OTROS IMPUESTOS		0.00	0.00	0.00	0.00
4.1.2	CUOTAS Y APORTACIONES DE SEGURIDAD SOCIAL		0.00	0.00	0.00	0.00
4.1.2.1	APORTACIONES PARA FONDOS DE VIVIENDA		0.00	0.00	0.00	0.00
4.1.2.2	CUOTAS PARA EL SEGURO SOCIAL		0.00	0.00	0.00	0.00
4.1.2.3	CUOTAS DE AHORRO PARA EL RETIRO		0.00	0.00	0.00	0.00
4.1.2.4	ACCESORIOS DE CUOTAS Y APORTACIONES DE SEGURIDAD SOCIAL		0.00	0.00	0.00	0.00
4.1.2.9	OTRAS CUOTAS Y APORTACIONES PARA LA SEGURIDAD SOCIAL		0.00	0.00	0.00	0.00
4.1.3	CONTRIBUCIONES DE MEJORAS		0.00	0.00	0.00	0.00
4.1.3.1	CONTRIBUCIONES DE MEJORAS POR OBRAS PÚBLICAS		0.00	0.00	0.00	0.00
4.1.4	DERECHOS		0.00	0.00	0.00	0.00
4.1.4.1	DERECHOS POR EL USO, GOCE, APROVECHAMIENTO O EXPLOTACIÓN DE BIENES DE DOMINIO PÚBLICO		0.00	0.00	0.00	0.00
4.1.4.2	DERECHOS A LOS HIDROCARBUROS		0.00	0.00	0.00	0.00
4.1.4.3	DERECHOS POR PRESTACIÓN DE SERVICIOS		0.00	0.00	0.00	0.00
4.1.4.4	ACCESORIOS DE DERECHOS		0.00	0.00	0.00	0.00
4.1.4.9	OTROS DERECHOS		0.00	0.00	0.00	0.00
4.1.5	PRODUCTOS DE TIPO CORRIENTE		0.00	0.00	0.00	0.00
4.1.5.1	PRODUCTOS DERIVADOS DEL USO Y APROVECHAMIENTO DE BIENES NO SUJETOS A RÉGIMEN DE BIENES DE DOMINIO PÚBLICO		0.00	253,428.38	253,428.38	0.00
4.1.5.2	ENAJENACIÓN DE BIENES MUEBLES NO SUJETOS A SER INVENTARIADOS		0.00	27.75	27.75	0.00
4.1.5.3	ACCESORIOS DE PRODUCTOS		0.00	0.00	0.00	0.00
4.1.5.9	OTROS PRODUCTOS QUE GENERAN INGRESOS CORRIENTES		0.00	0.00	0.00	0.00
4.1.6	APROVECHAMIENTOS DE TIPO CORRIENTE		0.00	223,400.63	223,400.63	0.00
4.1.6.1	INCENTIVOS DERIVADOS DE LA COLABORACIÓN FISCAL (DEROGADA)		0.00	0.00	0.00	0.00
4.1.6.2	MULTAS		0.00	0.00	0.00	0.00
4.1.6.3	INDENIZACIONES		0.00	0.00	0.00	0.00
4.1.6.4	REINTEGROS		0.00	0.00	0.00	0.00
4.1.6.5	APROVECHAMIENTOS PROVENIENTES DE OBRAS PÚBLICAS		0.00	0.00	0.00	0.00
4.1.6.6	APROVECHAMIENTOS POR PARTICIPACIONES DERIVADAS DE LA APLICACIÓN DE LEYES		0.00	0.00	0.00	0.00
4.1.6.7	APROVECHAMIENTOS POR APORTACIONES Y COOPERACIONES		0.00	0.00	0.00	0.00
4.1.6.8	ACCESORIOS DE APROVECHAMIENTOS		0.00	0.00	0.00	0.00
4.1.6.9	OTROS APROVECHAMIENTOS		0.00	0.00	0.00	0.00
4.1.7	INGRESOS POR VENTA DE BIENES Y SERVICIOS		0.00	59,597,979.99	59,597,979.99	0.00
4.1.7.1	INGRESOS POR VENTA DE MERCANCIAS		0.00	0.00	0.00	0.00
4.1.7.2	INGRESOS POR VENTA DE BIENES Y SERVICIOS PRODUCIDOS EN ARTÍCULO PRIMERO DEL GOBIERNO		0.00	0.00	0.00	0.00
4.1.7.3	INGRESOS POR VENTA DE BIENES Y SERVICIOS DE ORGANISMOS DESCENTRALIZADOS		0.00	59,597,979.99	59,597,979.99	0.00
4.1.7.4	INGRESOS DE OPERACIÓN DE ENTIDADES PARASTATALES EMPRESARIALES Y NO FINANCIERAS		0.00	0.00	0.00	0.00
4.1.8	INGRESOS NO COMPRENDIDOS EN LAS FRACCIONES DE LA LEY DE INGRESOS CAUSADOS EN EJE		0.00	0.00	0.00	0.00
4.1.8.1	IMPUESTOS NO COMPRENDIDOS EN LAS FRACCIONES DE LA LEY DE INGRESOS CAUSADOS EN EJE		0.00	0.00	0.00	0.00
4.1.8.2	CONTRIBUCIONES DE MEJORAS, DERECHOS, PRODUCTOS Y APROVECHAMIENTOS NO COMPRENDIDOS EN LAS FRACCIONES DE LA LEY DE INGRESOS CAUSADOS EN EJE		0.00	0.00	0.00	0.00
4.2	PARTICIPACIONES, APORTACIONES, TRANSFERENCIAS, ASIGNACIONES, SUBSIDIOS Y OTRAS AYUDAS		0.00	26,530,063.92	26,530,063.92	0.00
4.2.1	PARTICIPACIONES Y APORTACIONES		0.00	26,530,063.92	26,530,063.92	0.00
4.2.1.1	PARTICIPACIONES		0.00	26,530,063.92	26,530,063.92	0.00
4.2.1.2	APORTACIONES		0.00	0.00	0.00	0.00
4.2.1.3	CONVENIOS		0.00	0.00	0.00	0.00
4.2.1.4	INCENTIVOS DERIVADOS DE LA COLABORACIÓN FISCAL		0.00	0.00	0.00	0.00
4.2.2	TRANSFERENCIAS, ASIGNACIONES, SUBSIDIOS Y OTRAS AYUDAS		0.00	0.00	0.00	0.00
4.2.2.1	TRANSFERENCIAS INTERNAS Y ASIGNACIONES DEL SECTOR PÚBLICO		0.00	0.00	0.00	0.00
4.2.2.2	TRANSFERENCIAS DEL SECTOR PÚBLICO		0.00	0.00	0.00	0.00
4.2.2.3	SUBSIDIOS Y SUBVENCIONES		0.00	0.00	0.00	0.00
4.2.2.4	AYUDAS SOCIALES		0.00	0.00	0.00	0.00
4.2.2.5	PENSIONES Y JUBILACIONES		0.00	0.00	0.00	0.00
4.2.2.6	TRANSFERENCIAS DEL EXTERIOR		0.00	0.00	0.00	0.00
4.3	OTROS INGRESOS Y BENEFICIOS		0.00	29,114.00	29,114.00	0.00
4.3.1	INGRESOS FINANCIEROS		0.00	29,114.00	29,114.00	0.00
4.3.1.1	INTERESES GANADOS DE VALORES, CRÉDITOS, BONOS Y OTROS		0.00	0.00	0.00	0.00
4.3.1.9	OTROS INGRESOS FINANCIEROS		0.00	29,114.00	29,114.00	0.00
4.3.2	INCREMENTO POR VARIACIÓN DE INVENTARIOS		0.00	0.00	0.00	0.00
4.3.2.1	INCREMENTO POR VARIACIÓN DE INVENTARIOS DE MERCANCIAS PARA VENTA		0.00	0.00	0.00	0.00
4.3.2.2	INCREMENTO POR VARIACIÓN DE INVENTARIOS DE MERCANCIAS TERMINADAS		0.00	0.00	0.00	0.00
4.3.2.3	INCREMENTO POR VARIACIÓN DE INVENTARIOS DE MERCANCIAS EN PROCESO DE ELABORACIÓN		0.00	0.00	0.00	0.00
4.3.2.4	INCREMENTO POR VARIACIÓN DE INVENTARIOS DE MATERIAS PRIMAS, MATERIALES Y SUMINISTROS		0.00	0.00	0.00	0.00
4.3.2.6	INCREMENTO POR VARIACIÓN DE ALMACÉN DE MATERIAS PRIMAS, MATERIALES Y SUMINISTROS DE BIENES DE DOMINIO PÚBLICO		0.00	0.00	0.00	0.00
4.3.3	DISMINUCIÓN DEL EXCESO DE ESTIMACIONES POR PÉRDIDA O DETERIORO U OBSOLESCENCIA		0.00	0.00	0.00	0.00
4.3.3.1	DISMINUCIÓN DEL EXCESO DE ESTIMACIONES POR PÉRDIDA O DETERIORO U OBSOLESCENCIA		0.00	0.00	0.00	0.00
4.3.4	DISMINUCIÓN DEL EXCESO DE PROVISIONES		0.00	0.00	0.00	0.00
4.3.4.1	DISMINUCIÓN DEL EXCESO EN PROVISIONES		0.00	0.00	0.00	0.00
4.3.9	OTROS INGRESOS Y BENEFICIOS VARIOS		0.00	0.00	0.00	0.00

4.3.9.1	OTROS INGRESOS DE EJERCICIOS ANTERIORES	0.00	0.00	0.00	0.00
4.3.9.2	BONIFICACIONES Y DESCUENTOS OBTENIDOS	0.00	0.00	0.00	0.00
4.3.9.3	DIFERENCIAS POR TIPO DE CAMBIO A FAVOR EN EFECTIVO Y EQUIVALENTES	0.00	0.00	0.00	0.00
4.3.9.4	DIFERENCIAS DE COTIZACIONES A FAVOR EN VALORES NEGOCIABLES	0.00	0.00	0.00	0.00
4.3.9.5	RESULTADO POR POSICIÓN MONETARIA	0.00	0.00	0.00	0.00
4.3.9.6	UTILIDADES POR PARTICIPACIÓN PATRIMONIAL	0.00	0.00	0.00	0.00
4.3.9.9	OTROS INGRESOS Y BENEFICIOS VARIOS	0.00	0.00	0.00	0.00
5	GASTOS Y OTRAS PERDIDAS	6.00	78,313,243.30	78,313,243.30	0.00
5.1	GASTOS DE FUNCIONAMIENTO	6.00	77,372,473.85	77,372,473.85	0.00
5.1.1	SERVICIOS PERSONALES	6.00	35,436,429.97	35,436,429.97	0.00
5.1.1.1	REMUNERACIONES AL PERSONAL DE CARÁCTER PERMANENTE	0.00	5,453,951.31	5,453,951.31	0.00
5.1.1.2	REMUNERACIONES AL PERSONAL DE CARÁCTER TRANSITORIO	0.00	5,341,233.04	5,341,233.04	0.00
5.1.1.3	REMUNERACIONES ADICIONALES Y ESPECIALES	0.00	22,356,835.68	22,356,835.68	0.00
5.1.1.4	SEGURIDAD SOCIAL	0.00	1,274,380.97	1,274,380.97	0.00
5.1.1.5	OTRAS PRESTACIONES SOCIALES Y ECONÓMICAS	0.00	0.00	0.00	0.00
5.1.1.6	PAGO DE ESTÍMULOS A SERVIDORES PÚBLICOS	0.00	0.00	0.00	0.00
5.1.2	MATERIALES Y SUMINISTROS	0.00	21,622,734.17	21,622,734.17	0.00
5.1.2.1	MATERIALES DE ADMINISTRACIÓN, EMISIÓN DE DOCUMENTOS Y ARTÍCULOS OFICIALES	0.00	1,810,962.17	1,810,962.17	0.00
5.1.2.2	ALIMENTOS Y ÚTENSILIOS	0.00	3,569,058.43	3,569,058.43	0.00
5.1.2.3	MATERIAS PRIMAS Y MATERIALES DE PRODUCCIÓN Y COMERCIALIZACIÓN	0.00	0.00	0.00	0.00
5.1.2.4	MATERIALES Y ARTÍCULOS DE CONSTRUCCIÓN Y DE REPARACIÓN	0.00	457,894.74	457,894.74	0.00
5.1.2.5	PRODUCTOS QUÍMICOS, FARMACÉUTICOS Y DE LABORATORIO	0.00	14,637,947.63	14,637,947.63	0.00
5.1.2.6	COMBUSTIBLES, LUBRICANTES Y ADITIVOS	0.00	654,138.25	654,138.25	0.00
5.1.2.7	VESTUARIO, BLANCOS, PRENDAS DE PROTECCIÓN Y ARTÍCULOS DEPORTIVOS	0.00	181,393.40	181,393.40	0.00
5.1.2.8	MATERIALES Y SUMINISTROS PARA SEGURIDAD	0.00	0.00	0.00	0.00
5.1.2.9	HERRAMIENTAS, REPARACIONES Y ACCESORIOS MENORES	0.00	312,309.64	312,309.64	0.00
5.1.3	SERVICIOS GENERALES	0.00	20,313,309.71	20,313,309.71	0.00
5.1.3.1	SERVICIOS BÁSICOS	0.00	5,471,736.81	5,471,736.81	0.00
5.1.3.2	SERVICIOS DE ARRENDAMIENTO	0.00	1,030,787.58	1,030,787.58	0.00
5.1.3.3	SERVICIOS PROFESIONALES, CIENTÍFICOS Y TÉCNICOS Y OTROS SERVICIOS	0.00	4,282,876.03	4,282,876.03	0.00
5.1.3.4	SERVICIOS FINANCIEROS, BANCARIOS Y COMERCIALES	0.00	258,412.24	258,412.24	0.00
5.1.3.5	SERVICIOS DE INSTALACIÓN, REPARACIÓN, MANTENIMIENTO Y CONSERVACIÓN	0.00	3,105,995.01	3,105,995.01	0.00
5.1.3.6	SERVICIOS DE COMUNICACIÓN SOCIAL Y PUBLICIDAD	0.00	0.00	0.00	0.00
5.1.3.7	SERVICIOS DE TRASLADO Y VIÁTICOS	0.00	343,254.88	343,254.88	0.00
5.1.3.8	SERVICIOS OFICIALES	0.00	36,682.53	36,682.53	0.00
5.1.3.9	OTROS SERVICIOS GENERALES	0.00	790,380.73	790,380.73	0.00
5.2	TRANSFERENCIAS, ASIGNACIONES, SUBSIDIOS Y OTRAS AYUDAS	0.00	0.00	0.00	0.00
5.2.1	TRANSFERENCIAS INTERNAS Y ASIGNACIONES AL SECTOR PÚBLICO	0.00	0.00	0.00	0.00
5.2.1.1	ASIGNACIONES AL SECTOR PÚBLICO	0.00	0.00	0.00	0.00
5.2.1.2	TRANSFERENCIAS INTERNAS AL SECTOR PÚBLICO	0.00	0.00	0.00	0.00
5.2.2	TRANSFERENCIAS AL RESTO DEL SECTOR PÚBLICO	0.00	0.00	0.00	0.00
5.2.2.1	TRANSFERENCIAS A ENTIDADES PARAESTATALES	0.00	0.00	0.00	0.00
5.2.2.2	TRANSFERENCIAS A ENTIDADES FEDERATIVAS Y MUNICIPIOS	0.00	0.00	0.00	0.00
5.2.3	SUBSIDIOS Y SUBVENCIONES	0.00	0.00	0.00	0.00
5.2.3.1	SUBSIDIOS	0.00	0.00	0.00	0.00
5.2.3.2	SUBVENCIONES	0.00	0.00	0.00	0.00
5.2.4	AYUDAS SOCIALES	0.00	0.00	0.00	0.00
5.2.4.1	AYUDAS SOCIALES A PERSONAS	0.00	0.00	0.00	0.00
5.2.4.2	BECAS	0.00	0.00	0.00	0.00
5.2.4.3	AYUDAS SOCIALES A INSTITUCIONES	0.00	0.00	0.00	0.00
5.2.4.4	AYUDAS SOCIALES POR DESASTRES NATURALES Y OTROS SINIESTROS	0.00	0.00	0.00	0.00
5.2.5	PENSIONES Y JUBILACIONES	0.00	0.00	0.00	0.00
5.2.5.1	PENSIONES	0.00	0.00	0.00	0.00
5.2.5.2	JUBILACIONES	0.00	0.00	0.00	0.00
5.2.5.9	OTRAS PENSIONES Y JUBILACIONES	0.00	0.00	0.00	0.00
5.2.6	TRANSFERENCIAS A FIDEICOMISOS, MANDATOS Y CONTRATOS ANÁLOGOS	0.00	0.00	0.00	0.00
5.2.6.1	TRANSFERENCIAS A FIDEICOMISOS, MANDATOS Y CONTRATOS ANÁLOGOS AL GOBIERNO	0.00	0.00	0.00	0.00
5.2.6.2	TRANSFERENCIAS A FIDEICOMISOS, MANDATOS Y CONTRATOS ANÁLOGOS A ENTIDADES PARAEST	0.00	0.00	0.00	0.00
5.2.7	TRANSFERENCIAS A LA SEGURIDAD SOCIAL	0.00	0.00	0.00	0.00
5.2.7.1	TRANSFERENCIAS POR OBLIGACIONES DE LEY	0.00	0.00	0.00	0.00
5.2.8	DONATIVOS	0.00	0.00	0.00	0.00
5.2.8.1	DONATIVOS A INSTITUCIONES SIN FINES DE LUCRO	0.00	0.00	0.00	0.00
5.2.8.2	DONATIVOS A ENTIDADES FEDERATIVAS Y MUNICIPIOS	0.00	0.00	0.00	0.00
5.2.8.3	DONATIVOS A FIDEICOMISO, MANDATOS Y CONTRATOS ANÁLOGOS PRIVADOS	0.00	0.00	0.00	0.00
5.2.8.4	DONATIVOS A FIDEICOMISO, MANDATOS Y CONTRATOS ANÁLOGOS ESTATALES	0.00	0.00	0.00	0.00
5.2.8.5	DONATIVOS INTERNACIONALES	0.00	0.00	0.00	0.00
5.2.9	TRANSFERENCIAS AL EXTERIOR	0.00	0.00	0.00	0.00
5.2.9.1	TRANSFERENCIAS AL EXTERIOR A GOBIERNOS EXTRANJEROS Y ORGANISMOS INTERNACIONALES	0.00	0.00	0.00	0.00

5.2.3.2	TRANSFERENCIAS AL SECTOR PRIVADO EXTERNO	0.00	0.00	0.00	0.00
5.3	PARTICIPACIONES Y APORTACIONES	0.00	0.00	0.00	0.00
5.3.1	PARTICIPACIONES	0.00	0.00	0.00	0.00
5.3.1.1	PARTICIPACIONES DE LA FEDERACIÓN A ENTIDADES FEDERATIVAS Y MUNICIPIOS	0.00	0.00	0.00	0.00
5.3.1.2	PARTICIPACIONES DE LAS ENTIDADES FEDERATIVAS A LOS MUNICIPIOS	0.00	0.00	0.00	0.00
5.3.2	APORTACIONES	0.00	0.00	0.00	0.00
5.3.2.1	APORTACIONES DE LA FEDERACIÓN A ENTIDADES FEDERATIVAS Y MUNICIPIOS	0.00	0.00	0.00	0.00
5.3.2.2	APORTACIONES DE LAS ENTIDADES FEDERATIVAS A LOS MUNICIPIOS	0.00	0.00	0.00	0.00
5.3.3	CONVENIOS	0.00	0.00	0.00	0.00
5.3.3.1	CONVENIOS DE REASIGNACIÓN	0.00	0.00	0.00	0.00
5.3.3.2	CONVENIOS DE DESCENTRALIZACIÓN Y OTROS	0.00	0.00	0.00	0.00
5.4	INTERESES, COMISIONES Y OTROS GASTOS DE LA DEUDA PÚBLICA	0.00	0.00	0.00	0.00
5.4.1	INTERESES DE LA DEUDA PÚBLICA	0.00	0.00	0.00	0.00
5.4.1.1	INTERESES DE LA DEUDA PÚBLICA INTERNA	0.00	0.00	0.00	0.00
5.4.1.2	INTERESES DE LA DEUDA PÚBLICA EXTERNA	0.00	0.00	0.00	0.00
5.4.2	COMISIONES DE LA DEUDA PÚBLICA	0.00	0.00	0.00	0.00
5.4.2.1	COMISIONES DE LA DEUDA PÚBLICA INTERNA	0.00	0.00	0.00	0.00
5.4.2.2	COMISIONES DE LA DEUDA PÚBLICA EXTERNA	0.00	0.00	0.00	0.00
5.4.3	GASTOS DE LA DEUDA PÚBLICA	0.00	0.00	0.00	0.00
5.4.3.1	GASTOS DE LA DEUDA PÚBLICA INTERNA	0.00	0.00	0.00	0.00
5.4.3.2	GASTOS DE LA DEUDA PÚBLICA EXTERNA	0.00	0.00	0.00	0.00
5.4.4	COSTO POR COBERTURAS	0.00	0.00	0.00	0.00
5.4.4.1	COSTO POR COBERTURAS	0.00	0.00	0.00	0.00
5.4.5	APOYOS FINANCIEROS	0.00	0.00	0.00	0.00
5.4.5.1	APOYOS FINANCIEROS A INTERMEDIARIOS	0.00	0.00	0.00	0.00
5.4.5.2	APOYO FINANCIERO A AHORRADORES Y DEUDORES DEL SISTEMA FINANCIERO NACIONAL	0.00	0.00	0.00	0.00
5.5	OTROS GASTOS Y PERDIDAS EXTRAORDINARIAS	0.00	0.00	0.00	0.00
5.5.1	ESTIMACIONES, DEPRECIACIONES, DETERIOROS, OBSOLESCENCIA Y AMORTIZACIONES	0.00	0.00	0.00	0.00
5.5.1.1	ESTIMACIONES POR PÉRDIDA O DETERIORO DE ACTIVOS CIRCULANTES	0.00	0.00	0.00	0.00
5.5.1.2	ESTIMACIONES POR PÉRDIDA O DETERIORO DE ACTIVO NO CIRCULANTE	0.00	0.00	0.00	0.00
5.5.1.3	DEPRECIACIÓN DE BIENES INMUEBLES	0.00	0.00	0.00	0.00
5.5.1.4	DEPRECIACIÓN DE INFRAESTRUCTURA	0.00	0.00	0.00	0.00
5.5.1.5	DEPRECIACIÓN DE BIENES MUEBLES	0.00	0.00	0.00	0.00
5.5.1.6	DETERIORO DE LOS ACTIVOS BIOLÓGICOS	0.00	0.00	0.00	0.00
5.5.1.7	AMORTIZACIÓN DE ACTIVOS INTANGIBLES	0.00	0.00	0.00	0.00
5.5.1.8	DISMINUCIÓN DE BIENES POR PÉRDIDA, OBSOLESCENCIA Y DETERIORO	0.00	0.00	0.00	0.00
5.5.2	PROVISIONES	0.00	0.00	0.00	0.00
5.5.2.1	PROVISIONES DE PASIVOS A CORTO PLAZO	0.00	0.00	0.00	0.00
5.5.2.2	PROVISIONES DE PASIVOS A LARGO PLAZO	0.00	0.00	0.00	0.00
5.5.3	DISMINUCIÓN DE INVENTARIOS	0.00	0.00	0.00	0.00
5.5.3.1	DISMINUCIÓN DE INVENTARIOS DE MERCANCIAS PARA VENTA	0.00	0.00	0.00	0.00
5.5.3.2	DISMINUCIÓN DE INVENTARIOS DE MERCANCIAS TERMINADAS	0.00	0.00	0.00	0.00
5.5.3.3	DISMINUCIÓN DE INVENTARIOS DE MERCANCIAS EN PROCESO DE ELABORACIÓN	0.00	0.00	0.00	0.00
5.5.3.4	DISMINUCIÓN DE INVENTARIOS DE MATERIAS PRIMAS, MATERIALES Y SUMINISTROS PARA PRODUCCIÓN	0.00	0.00	0.00	0.00
5.5.3.5	DISMINUCIÓN DE ALMACÉN DE MATERIALES Y SUMINISTROS DE CONSUMO	0.00	0.00	0.00	0.00
5.5.4	AUMENTO POR INSUFICIENCIA DE ESTIMACIONES POR PÉRDIDA O DETERIORO U OBSOLESCENCIA	0.00	0.00	0.00	0.00
5.5.4.1	AUMENTO POR INSUFICIENCIA DE ESTIMACIONES POR PÉRDIDA O DETERIORO U OBSOLESCENCIA	0.00	0.00	0.00	0.00
5.5.5	AUMENTO POR INSUFICIENCIA DE PROVISIONES	0.00	0.00	0.00	0.00
5.5.5.1	AUMENTO POR INSUFICIENCIA DE PROVISIONES	0.00	0.00	0.00	0.00
5.5.9	OTROS GASTOS	0.00	0.00	0.00	0.00
5.5.9.1	GASTOS DE EJERCICIOS ANTERIORES	0.00	0.00	0.00	0.00
5.5.9.2	PÉRDIDAS POR RESPONSABILIDADES	0.00	0.00	0.00	0.00
5.5.9.3	BONIFICACIONES Y DESCUENTOS OTORGADOS	0.00	0.00	0.00	0.00
5.5.9.4	DIFERENCIAS POR TIPO DE CAMBIO NEGATIVAS EN EFECTIVO Y EQUIVALENTES	0.00	0.00	0.00	0.00
5.5.9.5	DIFERENCIAS DE COTIZACIONES NEGATIVAS EN VALORES NEGOCIABLES	0.00	0.00	0.00	0.00
5.5.9.6	RESULTADO POR POSICIÓN MONETARIA	0.00	0.00	0.00	0.00
5.5.9.7	PÉRDIDAS POR PARTICIPACIÓN PATRIMONIAL	0.00	0.00	0.00	0.00
5.5.9.9	OTROS GASTOS VARIOS	0.00	0.00	0.00	0.00
5.6	INVERSIÓN PÚBLICA	0.00	0.00	0.00	0.00
5.6.1	INVERSIÓN PÚBLICA NO CAPITALIZABLE	0.00	0.00	0.00	0.00
5.6.1.1	CONSTRUCCIÓN EN BIENES NO CAPITALIZABLE	0.00	0.00	0.00	0.00
7	CUENTAS DE ORDEN CONTABLES	0.00	0.00	0.00	0.00
7.1	VALORES	0.00	0.00	0.00	0.00
7.1.1	VALORES EN CUSTODIA	0.00	0.00	0.00	0.00
7.1.2	CUSTODIA DE VALORES	0.00	0.00	0.00	0.00
7.1.3	INSTRUMENTOS DE CRÉDITO PRESTADOS A FORMADORES DE MERCADO	0.00	0.00	0.00	0.00
7.1.4	PRÉSTAMO DE INSTRUMENTOS DE CRÉDITO A FORMADORES DE MERCADO Y SU GARANTÍA	0.00	0.00	0.00	0.00
7.1.5	INSTRUMENTOS DE CRÉDITO RECIBIDOS EN GARANTÍA DE LOS FORMADORES DE MERCADO	0.00	0.00	0.00	0.00

7.1.6	GARANTÍA DE CRÉDITOS RECIDIDOS DE LOS FORMADORES DE MERCADO	0.00	0.00	0.00	0.00
7.2	EMISIÓN DE OBLIGACIONES	0.00	0.00	0.00	0.00
7.2.1	AUTORIZACIÓN PARA LA EMISIÓN DE BONOS, TÍTULOS Y VALORES DE LA DEUDA PÚBLICA INTERNA	0.00	0.00	0.00	0.00
7.2.2	AUTORIZACIÓN PARA LA EMISIÓN DE BONOS, TÍTULOS Y VALORES DE LA DEUDA PÚBLICA EXTERNA	0.00	0.00	0.00	0.00
7.2.3	EMISIONES AUTORIZADAS DE LA DEUDA PÚBLICA INTERNA Y EXTERNA	0.00	0.00	0.00	0.00
7.2.4	SUSCRIPCIÓN DE CONTRATOS DE PRÉSTAMOS Y OTRAS OBLIGACIONES DE LA DEUDA PÚBLICA INTERNA	0.00	0.00	0.00	0.00
7.2.5	SUSCRIPCIÓN DE CONTRATOS DE PRÉSTAMOS Y OTRAS OBLIGACIONES DE LA DEUDA PÚBLICA EXTERNA	0.00	0.00	0.00	0.00
7.2.6	CONTRATOS DE PRÉSTAMOS Y OTRAS OBLIGACIONES DE LA DEUDA PÚBLICA INTERNA Y EXTERNA	0.00	0.00	0.00	0.00
7.3	AVALES Y GARANTÍAS	0.00	0.00	0.00	0.00
7.3.1	AVALES AUTORIZADOS	0.00	0.00	0.00	0.00
7.3.2	AVALES FIRMADOS	0.00	0.00	0.00	0.00
7.3.3	FIANZAS Y GARANTÍAS RECIBIDAS POR DEUDAS A COBRAR	0.00	0.00	0.00	0.00
7.3.4	FIANZAS Y GARANTÍAS RECIBIDAS	0.00	0.00	0.00	0.00
7.3.5	FIANZAS OTORGADAS PARA RESPALDAR OBLIGACIONES NO FISCALES DEL GOBIERNO	0.00	0.00	0.00	0.00
7.3.6	FIANZAS OTORGADAS DEL GOBIERNO PARA RESPALDAR OBLIGACIONES NO FISCALES	0.00	0.00	0.00	0.00
7.4	JUICIOS	0.00	0.00	0.00	0.00
7.4.1	DEMANDAS JUDICIAL EN PROCESO DE RESOLUCIÓN	0.00	0.00	0.00	0.00
7.4.2	RESOLUCIÓN DE DEMANDAS EN PROCESO JUDICIAL	0.00	0.00	0.00	0.00
7.5	INVERSIÓN MEDIANTE PROYECTOS PARA PRESTACIÓN DE SERVICIOS (PPS) Y SIMILARES	0.00	0.00	0.00	0.00
7.5.1	CONTRATOS PARA INVERSIÓN MEDIANTE PROYECTOS PARA PRESTACIÓN DE SERVICIOS (PPS) Y SIMILARES	0.00	0.00	0.00	0.00
7.5.2	INVERSIÓN PÚBLICA CONTRATADA MEDIANTE PROYECTOS PARA PRESTACIÓN DE SERVICIOS (PPS)	0.00	0.00	0.00	0.00
7.6	BIENES EN CONCESIONADOS O EN COMODATO	0.00	0.00	0.00	0.00
7.6.1	BIENES BAJO CONTRATO EN CONCESIÓN	0.00	0.00	0.00	0.00
7.6.2	CONTRATO DE CONCESIÓN POR BIENES	0.00	0.00	0.00	0.00
7.6.3	BIENES BAJO CONTRATO EN COMODATO	0.00	0.00	0.00	0.00
7.6.4	CONTRATO DE COMODATO POR BIENES	0.00	0.00	0.00	0.00

\*Bajo protesta de decir verdad declaro que los Estados Financieros y sus notas, son razonablemente correctos y son responsabilidad del emisor.

Dra. María de los Angeles Fuentes Galvan  
Directora General ISSREI

Lic. Mario Antonio Ortega Venzor  
Subdirector Administrativo ISSREI



Instituto de Servicios de Salud, Rehabilitación y Educación Especial e Integral del Estado de Coahuila					
Balanza de Comparación					
Del 01 de enero al 31 de diciembre de 2018					
CÓDIGO	CUENTA CONTABLE	SALDO INICIAL	CARGOS	ABONOS	SALDO FINAL
8	CUENTAS DE ORDEN PRESUPUESTARIAS	0.00	864,332,586.36	864,332,586.36	0.00
8.1	LEY DE INGRESOS	0.00	273,131,638.96	273,131,638.88	0.00
8.1.1	LEY DE INGRESOS ESTIMADA	0.00	90,213,803.20	0.00	0.00
8.1.2	LEY DE INGRESOS POR EJECUTAR	0.00	96,506,846.40	90,213,603.20	-6,283,246.25
8.1.3	MODIFICACIONES A LA LEY DE INGRESOS ESTIMADA	0.00	0.00	10,095,563.20	-10,095,603.20
8.1.4	LEY DE INGRESOS DEVENGADA	0.00	96,411,186.29	96,411,186.29	0.00
8.1.5	LEY DE INGRESOS RECAUDADA	0.00	0.00	96,411,186.29	96,411,186.29
8.2	PRESUPUESTO DE EGRESOS	0.00	591,200,867.38	591,200,867.38	0.00
8.2.1	PRESUPUESTO DE EGRESOS APROBADO	0.00	0.00	90,213,603.20	0.00
8.2.2	PRESUPUESTO DE EGRESOS POR EJERCER	0.00	186,669,702.49	17,455,197.07	14,137,796.42
8.2.3	MODIFICACIONES AL PRESUPUESTO DE EGRESOS APROBADO	0.00	86,990,437.09	96,406,099.29	10,096,662.20
8.2.4	PRESUPUESTO DE EGRESOS COMPROMETIDO	0.00	86,171,469.98	86,473,021.64	-301,831.66
8.2.5	PRESUPUESTO DE EGRESOS DEVENGADO	0.00	86,473,021.64	86,473,021.64	0.00
8.2.6	PRESUPUESTO DE EGRESOS EJERCIDO	0.00	86,473,021.64	84,963,214.64	81,473,037.10
8.2.7	PRESUPUESTO DE EGRESOS PAGADO	0.00	84,963,214.64	0.00	84,963,214.64

"Bajo protesta de decir verdad declaramos que los Estados Financieros y sus notas, son razonablemente correctos y son responsabilidad del emisor"

  
 Dra. María de los Angeles Sifuentes Galván  
 Directora General ISSREB

  
 Lic. Fernando Antonio Ortega Venzor  
 Subdirector Administrativo ISSREB



Universidad Tecnológica de Parras de la Fuente



AVANCE DE GESTION  
FINANCIERA  
CUARTO TRIMESTRE DEL  
EJERCICIO FISCAL 2018



Calle 20 de noviembre #100, Col. José G. Madero  
C. P. 27989, Parras de la Fuente, Coahuila  
Tel: (01 842) 422 3313  
www.utparras.edu.mx



I.-INFORMACIÓN  
CONTABLE

Ente Público: **UNIVERSIDAD TECNOLÓGICA DE PARRAS DE LA FUENTE**  
 Estado de Situación Financiera  
 Al 31 de Diciembre de 2018 y 2017  
 (Pesos)

CONCEPTO		Año	2018	2017	CONCEPTO		Año	2018	2017
<b>ACTIVO</b>									
<b>Activo Circulante</b>									
Efectivo y Equivalentes			91,307	54,278	Cuentas por Pagar a Corto Plazo		475,722	978,954	
Derechos a Recibir Efectivo o Equivalentes			100,042	20,263	Documentos por Pagar a Corto Plazo		0	0	
Derechos a Recibir Bienes o Servicios			0	0	Pérdida por Pago de la Cuenta Pública a Largo Plazo		0	0	
Inventarios			0	0	Títulos y Valores a Corto Plazo		0	0	
Entimación por Pérdida o Deterioro de Activos Circulantes			0	0	Pagos Diferidos a Corto Plazo		0	0	
Otros Activos Circulantes			0	0	Fondos y Bienes de Terceros en Garantía y/o Administración a Corto Plazo		0	0	
<b>Total de Activos Circulantes</b>			<b>271,249</b>	<b>75,040</b>	Provisiones a Corto Plazo		1,093,978	374,346	
					Otros Pasivos a Corto Plazo		0	0	
					<b>Total de Pasivos Circulantes</b>		<b>1,596,701</b>	<b>1,281,061</b>	
<b>Activo No Circulante</b>									
Inversiones Financieras a Largo Plazo			0	0	Pasivo No Circulante		0	0	
Derechos a Recibir Efectivo o Equivalentes a Largo Plazo			0	0	Cuentas por Pagar a Largo Plazo		0	0	
Bienes Inmuebles, Infraestructura y Construcciones en Proceso			43,313	43,313	Documentos por Pagar a Largo Plazo		0	0	
Bienes Muebles			8,857,107	6,077,094	Deuda Pública a Largo Plazo		0	0	
Activos Intangibles			546,010	940,010	Pagos Diferidos a Largo Plazo		0	0	
Depreciación, Deterioro y Amortización Acumulados de Bienes			0	0	Fondos y Bienes de Terceros en Garantía y/o Administración a Largo Plazo		0	0	
Activos Diferidos			0	0	Provisiones a Largo Plazo		0	0	
Entimación por Pérdida o Deterioro de Activos No Circulantes			0	0	<b>Total de Pasivos No Circulantes</b>		0	0	
Otros Activos no Circulantes			0	0	<b>Total del Pasivo</b>		<b>1,596,701</b>	<b>1,281,061</b>	
<b>Total de Activos No Circulantes</b>			<b>7,446,424</b>	<b>8,886,407</b>	<b>HAZENDA PÚBLICA PATRIMONIO</b>		8,004,118	7,724,191	
<b>Total del Activo</b>			<b>7,717,673</b>	<b>9,141,447</b>	Reserva Pública/Patrimonio Contribuido		0	0	
					Aperturas		6,004,118	7,724,191	
					Donaciones de Capital		0	0	
					Actualización de la Hacienda Pública / Patrimonio		0	0	
					Reserva Pública/Patrimonio Generado		-352,848	-333,654	
					Resultados del Ejercicio (Ahorro / Desahorro)		-142,426	-1,285,440	
					Resultados de Ejercicios Anteriores		-134,228	1,164,212	
					Revalúos		0	0	
					Retiros		0	0	
					Rectificaciones de Resultados de Ejercicios Anteriores		-45,192	-108,470	
					<b>Exceso o Insuficiencia en la Actualización de la Hacienda Pública/Patrimonio</b>		0	0	
					Resultado por Pólizas Monetarias		0	0	
					Resultado por Tenencia de Activos no Monetarios		0	0	
					<b>Total Hacienda Pública Patrimonio</b>		<b>8,151,272</b>	<b>7,450,447</b>	
					<b>Total del Pasivo y Hacienda Pública / Patrimonio</b>		<b>7,717,673</b>	<b>9,241,448</b>	

Nota 17: Bajo presión de decir verdad declaramos que los Estados Financieros y sus Notas son razonablemente correctos y razonabilidad del análisis

M.E. ADRIANA ELIZBETH MORALES CARRILERO  
 Rectora

UNIVERSIDAD TECNOLÓGICA DE PARRAS DE LA FUENTE  
 Rectoría

UNIVERSIDAD TECNOLÓGICA DE PARRAS DE LA FUENTE  
 Rectoría



Estado de Actividades  
Del 1 de Octubre al 31 de Diciembre de 2018 y 2017  
(Pesos)

Este Público: UNIVERSIDAD TECNOLÓGICA DE PARRAS DE LA FUENTE

Concepto	2018	2017
<b>INGRESOS Y OTROS BENEFICIOS</b>		
<b>Ingresos de la Gestión</b>	<b>691,956</b>	<b>1,802,696</b>
Impuestos	0	0
Cuentos y Aportaciones de Seguridad Social	0	0
Contribuciones de Mejoras	0	0
Descontos	0	0
Productos de Tipo Costeable	0	0
Aprovechamientos de Tipo Costeable	0	0
Ingresos por Venta de Bienes y Servicios	691,956	1,802,696
Ingresos no Comprendidos en las Previsiones de la Ley de Ingresos	0	0
Causados en Ejercicios Fiscales Anteriores Perifoneos de Liquidación o		
Participaciones, Aportaciones, Transferencias, Asignaciones,	6,571,354	3,322,612
Participaciones y Aportaciones	6,571,354	3,322,612
Transferencias, Asignaciones, Subsidios y Otras Ayudas	0	0
<b>Otros Ingresos y Beneficios</b>	<b>0</b>	<b>0</b>
Ingresos Financieros	0	0
Aumento por Variación de Inventarios	0	0
Disminución del Exceso de Estimaciones por Pérdida o Omitido u	0	0
Disminución del Exceso de Provisiones	0	0
Otros Ingresos y Beneficios Varios	0	0
<b>Total de Ingresos y Otros Beneficios</b>	<b>7,263,310</b>	<b>4,225,008</b>
<b>GASTOS Y OTRAS PÉRDIDAS</b>		
<b>Gastos de Funcionamiento</b>	<b>6,283,740</b>	<b>5,162,524</b>
Servicio Personal	3,716,238	3,932,531
Materiales y Suministros	236,692	139,160
Servicios Generales	2,330,810	1,470,833
Transferencias, Asignaciones, Subsidios y Otras Ayudas	0	0
Transferencias Internas y Asignaciones al Sector Público	0	0
Transferencias al Resto del Sector Público	0	0
Subsidios y Subvenciones	0	0
Avales Sociales	0	0
Pensiones y Jubilaciones	0	0
Transferencias o Fideicomisos, Mandatos y Contratos Amigables	0	0
Transferencias a la Seguridad Social	0	0
Donativos	0	0
Transferencias al Exterior	0	0
<b>Participaciones y Aportaciones</b>	<b>0</b>	<b>0</b>
Participaciones	0	0
Aportaciones	0	0
Contribuciones	0	0
<b>Intereses, Comisiones y Otros Gastos de la Deuda Pública</b>	<b>0</b>	<b>0</b>
Intereses de la Deuda Pública	0	0
Comisiones de la Deuda Pública	0	0
Gastos de la Deuda Pública	0	0
Costo por Coberturas	0	0
Ayudo Financiero	0	0
<b>Otros Gastos y Pérdidas Extraordinarias</b>	<b>0</b>	<b>0</b>
Estimaciones, Depreciaciones, Deterioros, Obsolescencia y	0	0
Provisiones	0	0
Disminución de Inventarios	0	0
Aumento por insuficiencia de Estimaciones por Pérdida o Omitido y	0	0
Aumento por insuficiencia de Provisiones	0	0
Otros Gastos	0	0
<b>Inversión Pública</b>	<b>0</b>	<b>0</b>
Inversión Pública no Capitalizable	0	0
<b>Total de Gastos y Otras Pérdidas</b>	<b>6,283,740</b>	<b>5,162,524</b>
<b>Resultados del Ejercicio (Ahorro/Desahorro)</b>	<b>979,569</b>	<b>-937,516</b>

Nota 17 Bajo protesta de decir verdad declaramos que los Estados Financieros y sus Notas son razonablemente correctos y responsabilidad del emisor

MAE ALIBRINA ELIZABETH VIAL CABALLERO  
RECTORA

RECTORÍA  
UNIVERSIDAD TECNOLÓGICA  
PARRAS DE LA FUENTE

ELIC MARCELO MOLINA BALAS  
DIR. CONTABILIDAD



Estado de Actividades  
Del 1 de Enero al 31 de Diciembre de 2018 y 2017  
(Pesos)

Ente Público: UNIVERSIDAD TECNOLÓGICA DE PARRAS DE LA FUENTE

Concepto	2018	2017
<b>INGRESOS Y OTROS BENEFICIOS</b>		
Ingresos de la Gestión	2,978,796	3,026,888
Impuestos	0	0
Cuotas y Aportaciones de Seguridad Social	0	0
Contribuciones de Mejoras	0	0
Donaciones	0	0
Productos de Tipo Comercio	0	0
Apropiamientos de Tipo Corriente	0	0
Ingresos por Venta de Bienes y Servicios	2,578,306	3,025,586
Ingresos no contemplados en las Prórrogas de la Ley de Ingresos Causados en Ejercicios Financieros Anteriores Pendientes de Liquidación	0	0
Participaciones, Aportaciones, Transferencias, Asignaciones, Participaciones y Aportaciones	15,805,250	10,873,357
Transferencias, Asignaciones, Subsidios y Otras ayudas	0	0
Otros Ingresos y Beneficios	0	1
Ingresos Financieros	0	0
Incremento por Valuación de Inventarios	0	0
Disminución del Exceso de Estimaciones por Pérdida o Detenido u	0	0
Disminución del Exceso de Provisiones	0	0
Otros Ingresos y Beneficios Varíos	0	1
<b>Total de Ingresos y Otros Beneficios</b>	<b>18,782,046</b>	<b>13,900,235</b>
<b>GASTOS Y OTRAS PÉRDIDAS</b>		
Gastos de Funcionamiento	18,824,472	15,185,996
Sueldos Personales	11,877,101	9,289,452
Materiales y Suministros	570,875	742,285
Servicios Generales	5,988,896	5,159,940
Transferencias, Asignaciones, Subsidios y Otras Ayudas	0	0
Transferencias Internas y Asignaciones al Sector Público	0	0
Transferencias al Resto del Sector Público	0	0
Subsidios y Subvenciones	0	0
Análisis Revolucionarios	0	0
Permisos y Autorizaciones	0	0
Transferencias a Fideicomisos, Mandatos y Contratos Análogos	0	0
Transferencias a la Seguridad Social	0	0
Donativos	0	0
Transferencias al Exterior	0	0
Participaciones y Aportaciones	0	0
Participaciones	0	0
Aportaciones	0	0
Comercios	0	0
Intereses, Comisiones y Otros Gastos de la Deuda Pública	0	0
Intereses de la Deuda Pública	0	0
Comisiones de la Deuda Pública	0	0
Gastos de la Deuda Pública	0	0
Gasto por Coberturas	0	0
Apoyos Financieros	0	0
Otros Gastos y Pérdidas Extraordinarias	0	0
Extinciones, Depreciaciones, Deterioros, Obsolescencia y Provisiones	0	0
Disminución de Inventarios	0	0
Aumento por Insuficiencia de Estimaciones por Pérdida o Detenido y	0	0
Aumento por Insuficiencia de Provisiones	0	0
Otros Gastos	0	0
Inversión Pública	0	0
Inversión Pública no Capitalizable	0	0
<b>Total de Gastos y Otras Pérdidas</b>	<b>18,824,472</b>	<b>15,185,996</b>
<b>Resultados del Ejercicio (Ahorros/Desahorro)</b>	<b>-142,426</b>	<b>-1,285,761</b>

Nota 17 Bajo protesta de decir verdad declaro que los Estados Financieros y sus Notas son razonablemente correctos y responsabilidad del emisor

MAE. ADRIANA ELIZBETH DEL CARMALIERO  
RECTORA

RECTORÍA  
UNIVERSIDAD TECNOLÓGICA  
PARRAS DE LA FUENTE

LIC. MARY CRISTINA SALAS  
DIR. CONTABILIDAD



Estado de Variación en la Hacienda Pública  
Del 1 de Octubre al 31 de Diciembre de 2018  
(pesos)

UNIVERSIDAD TECNOLÓGICA DE PARRAS DE LA FUENTE

Ente Público:

Concepto	Hacienda Pública/ Patrimonio Contribuido	Hacienda Pública/ Patrimonio Generado de Ejercicios Anteriores	Hacienda Pública/ Patrimonio Generado del Ejercicio	Exceso o Insuficiencia en la Actualización de la Hacienda Pública / Patrimonio	TOTAL
<b>HACIENDA PÚBLICA/PATRIMONIO CONTRIBUIDO NETO 2017</b>	7,724,101	0	0	0	7,724,101
Aportaciones	0	0	0	0	0
Donaciones de Capital	7,724,101	0	0	0	7,724,101
Actualización de la Hacienda Pública/Patrimonio	0	0	0	0	0
<b>HACIENDA PÚBLICA /PATRIMONIO GENERADO NETO 2017</b>	0	1,054,796	-1,208,440	0	-233,854
Resultados del Ejercicio (Ahorro/Disahorro)	0	0	-1,208,440	0	-1,208,440
Rendimientos de Ejercicios Anteriores	0	1,184,212	0	0	1,184,212
Revalúos	0	0	0	0	0
Reservas	0	0	0	0	0
Rectificaciones de Resultados de Ejercicios Anteriores	0	-109,436	0	0	-109,436
<b>EXCESO O INSUFICIENCIA EN LA ACTUALIZACIÓN DE LA HACIENDA PÚBLICA/ PATRIMONIO NETO 2017</b>	0	0	0	0	0
Resultado por Provisión Monetaria	0	0	0	0	0
Resultado por Tenencia de Activos no Monetarios	0	0	0	0	0
<b>HACIENDA PÚBLICA / PATRIMONIO NETO FINAL 2017</b>	7,724,101	1,054,796	-1,208,440	0	7,490,457
<b>CAMBIOS EN LA HACIENDA PÚBLICA/PATRIMONIO CONTRIBUIDO NETO 2018</b>	-1,219,993	0	0	0	-1,219,993
Aportaciones	0	0	0	0	0
Donaciones de Capital	-1,219,993	0	0	0	-1,219,993
Actualización de la Hacienda Pública/Patrimonio	0	0	0	0	0
<b>VARIACIONES DE LA HACIENDA PÚBLICA / PATRIMONIO GENERADO NETO 2018</b>	0	-1,208,440	1,189,249	0	-119,191
Resultados del Ejercicio (Ahorro/Disahorro)	0	0	-142,428	0	-142,428
Resultados de Ejercicios Anteriores	0	-1,208,440	1,208,440	0	0
Revalúos	0	0	0	0	0
Reservas	0	0	0	0	0
Rectificaciones de Resultados de Ejercicios Anteriores	0	0	23,235	0	23,235
<b>CAMBIOS EN EL EXCESO O INSUFICIENCIA EN LA ACTUALIZACIÓN DE LA HACIENDA PÚBLICA/ PATRIMONIO NETO 2018</b>	0	0	0	0	0
Resultado por Provisión Monetaria	0	0	0	0	0
Resultado por Tenencia de Activos no Monetarios	0	0	0	0	0
<b>HACIENDA PÚBLICA / PATRIMONIO NETO FINAL 2018</b>	6,504,108	-233,854	-119,191	0	6,151,072

Nota 17: Bajo protesta de decir verdad declaramos que los Estados Financieros y sus Notas son razonablemente correctos y responsabilidad del emisor.

RECTORIA  
UNIVERSIDAD TECNOLÓGICA  
PARRAS DE LA FUENTE

MAE ADRIANA ELIZABETH VIGAL CABALLERO  
RECTORA

LIC. MARY CRUZ MOLINA-SALAS  
CAJERO DE RESPONSABILIDAD



Estado de Cambios en la Situación Financiera  
Del 1 de Octubre al 31 de Diciembre de 2018  
(Pesos)

Este Público: UNIVERSIDAD TECNOLÓGICA DE PARRÁS DE LA FUENTE

Concepto	Origen	Aplicación
<b>ACTIVO</b>	<b>746,949</b>	<b>0</b>
<b>Activo Corriente</b>	<b>134,375</b>	<b>0</b>
Efectivo y Equivalentes	134,381	0
Derechos a Recibir Efectivo o Equivalentes	35,734	0
Derechos a Recibir Bienes o Servicios	0	0
Inventarios	0	0
Almacenes	0	0
Estimación por Pérdida o Deterioro de Activos Corrientes	0	0
Otros Activos Corrientes	0	0
<b>Activo No Corriente</b>	<b>566,574</b>	<b>0</b>
Inversiones Financieras a Largo Plazo	0	0
Derechos a Recibir Efectivo o Equivalentes a Largo Plazo	0	0
Bienes Inmuebles, Infraestructura y Construcciones en Proceso	0	0
Bienes Muebles	566,574	0
Activos Intangibles	0	0
Depreciación, Deterioro y Amortización Acumulada de Bienes	0	0
Activos Diferidos	0	0
Estimación por Pérdida o Deterioro de Activos no Corrientes	0	0
Otros Activos no Corrientes	0	0
<b>PASIVO</b>	<b>0</b>	<b>1,194,268</b>
<b>Pasivo Corriente</b>	<b>0</b>	<b>1,194,268</b>
Cuentas por Pagar a Corto Plazo	0	1,194,268
Documentos por Pagar a Corto Plazo	0	0
Pasión a Corto Plazo de la Deuda Pública a Largo Plazo	0	0
Títulos y Valores a Corto Plazo	0	0
Pasivos Diferidos a Corto Plazo	0	0
Fondos y Bienes de Terceeros en Gestión y Administración a Corto Plazo	0	0
Provisiones a Corto Plazo	0	0
Otros Pasivos a Corto Plazo	0	0
<b>Pasivo No Corriente</b>	<b>0</b>	<b>0</b>
Cuentas por Pagar a Largo Plazo	0	0
Documentos por Pagar a Largo Plazo	0	0
Deuda Pública a Largo Plazo	0	0
Pasivos Diferidos a Largo Plazo	0	0
Fondos y Bienes de Terceeros en Gestión y Administración a Largo Plazo	0	0
Provisiones a Largo Plazo	0	0
<b>HACIENDA PÚBLICA/ PATRIMONIO</b>	<b>675,745</b>	<b>142,426</b>
<b>Hacienda Pública/Patrimonio Contribuido</b>	<b>595,493</b>	<b>0</b>
Aportaciones	0	0
Dotaciones de Capital	595,493	0
Actualización de la Hacienda Pública / Patrimonio	0	0
<b>Hacienda Pública/Patrimonio Generado</b>	<b>20,252</b>	<b>142,426</b>
Resultados del Ejercicio (Ahorro / Desahorro)	0	142,426
Resultados de Ejercicios Anteriores	0	0
Reservas	0	0
Reservas	0	0
Rectificaciones de Resultados de Ejercicios Anteriores	20,252	0
<b>Exceso o Insuficiencia en la Actualización de la Hacienda Pública/Patrimonio</b>	<b>0</b>	<b>0</b>
Resultado por Provisión Monetaria	0	0
Resultado por Tenencia de Activos no Monetarios	0	0
	<b>1,396,694</b>	<b>1,396,694</b>

NOTA 17 Bajo protesta de decir verdad declaramos que los Estados Financieros y sus Notas son razonablemente correctos y responsabilidad del emisor

MPE ADRIANA ELIZBETH VIDAL CABALLERO  
RECTORA

RECTORÍA  
UNIVERSIDAD TECNOLÓGICA  
PARRÁS DE LA FUENTE

DR. MARK CECILIO GUINIBALAS  
DPTO. CONTABILIDAD



Estado de Flujos de Efectivo  
Del 1 de octubre al 31 de diciembre de 2018 y 2017  
(Pesos)

Este Público: **UNIVERSIDAD TECNOLÓGICA DE PARRAS DE LA FUENTE**

Concepto	2018	2017
<b>Flujos de Efectivo de las Actividades de Operación</b>		
<b>Origen</b>	<b>7,263,330</b>	<b>4,325,008</b>
Impuestos	0	0
Cuotas y Aportaciones de Seguridad Social	0	0
Contribuciones de mejoras	0	0
Derechos	0	0
Productos de Tipo Corriente	0	0
Apropiamientos de Tipo Corriente	0	0
Ingresos por Venta de Bienes y Servicios	591,955	1,032,954
Ingresos no Comprendidos en las Fracciones de la Ley de Ingresos	0	0
Participaciones y Aportaciones	6,571,384	3,222,012
Transferencias, Asignaciones y Subsidios y Otras Ayudas	0	0
Otros Orígenes de Operación	0	0
<b>Aplicación</b>	<b>6,285,740</b>	<b>5,162,524</b>
Servicios Personales	3,710,238	3,552,531
Materiales y Suministros	226,492	139,180
Servicios Generales	2,337,010	1,470,853
Transferencias Internas y Asignaciones al Sector Público	0	0
Transferencias al resto del Sector Público	0	0
Subsidios y Subvenciones	0	0
Ayudas Sociales	0	0
Pensiones y Jubilaciones	0	0
Transferencias a Fideicomisos, Mandatos y Contratos Análogos	0	0
Transferencias a la Seguridad Social	0	0
Donativos	0	0
Transferencias al Exterior	0	0
Participaciones	0	0
Aportaciones	0	0
Comisos	0	0
Otras Aplicaciones de Operación	0	0
<b>Flujos Netos de Efectivo por Actividades de Operación</b>	<b>979,590</b>	<b>-837,516</b>
<b>Flujos de Efectivo de las Actividades de Inversión</b>		
<b>Origen</b>	<b>555,494</b>	<b>0</b>
Bienes Inmuebles, Infraestructura y Construcciones en Proceso	0	0
Bienes Muebles	555,494	0
Otros Orígenes de Inversión	0	0
<b>Aplicación</b>	<b>0</b>	<b>146,208</b>
Bienes Inmuebles, Infraestructura y Construcciones en Proceso	0	0
Bienes Muebles	0	0
Otras Aplicaciones de Inversión	0	146,208
<b>Flujos Netos de Efectivo por Actividades de Inversión</b>	<b>555,494</b>	<b>-146,208</b>
<b>Flujo de Efectivo de las Actividades de Financiamiento</b>		
<b>Origen</b>	<b>39,704</b>	<b>629,482</b>
Endeudamiento Neto	0	0
Interno	0	0
Externo	0	0
Otros Orígenes de Financiamiento	39,704	629,482
<b>Aplicación</b>	<b>1,729,467</b>	<b>0</b>
Servicios de la Deuda	0	0
Interno	0	0
Externo	0	0
Otras Aplicaciones de Financiamiento	1,729,467	0
<b>Flujos netos de Efectivo por Actividades de Financiamiento</b>	<b>-1,689,763</b>	<b>629,482</b>
<b>Incremento/Disminución Neta en el Efectivo y Equivalentes al Efectivo</b>	<b>-154,580</b>	<b>-354,334</b>
Efectivo y Equivalentes al Efectivo al inicio del Ejercicio	246,087	408,612
Efectivo y Equivalentes al Efectivo al final del Ejercicio	91,507	54,278

NOTA 17 Bajo protesta de solemnidad declaramos que los Estados Financieros y sus Notas son razonablemente correctos y responsabilidad del emisor

MAE. ADRIANA ELIZBETH VIDAL CIBALLERO  
RECTORA

RECTORÍA  
UNIVERSIDAD TECNOLÓGICA  
PARRAS DE LA FUENTE

DR. MARCO ANTONIO GALAN  
DIR. CONTABILIDAD





Estado Analítico del Activo  
Del 1 de Octubre al 31 de Diciembre de 2018  
(Pesos)  
UNIVERSIDAD TECNOLÓGICA DE PARRAS DE LA FUENTE

Ente Público:

Concepto	Saldo Inicial 1	Cargos del Periodo 2	Abonos del Periodo 3	Saldo Final 4=(1+2-3)	Variación del Periodo (4-1)
<b>ACTIVO</b>					
<b>Activo Circulante</b>	466,924	21,663,191	21,877,566	271,549	-194,375
Efectivo y Equivalentes	246,087	14,235,681	14,380,271	91,507	-154,581
Derechos a Recibir Efectivo o Equivalentes	219,837	7,447,500	7,467,294	180,042	-39,784
Derechos a Recibir Bienes o Servicios	0	0	0	0	0
Inventarios	0	0	0	0	0
Almacenes	0	0	0	0	0
Estimación por Pérdida o Deterioro de Activos Circulantes	0	0	0	0	0
Otros Activos Circulantes	0	0	0	0	0
<b>Activo No Circulante</b>	8,001,917	-555,493	0	7,446,424	-555,493
Inversiones Financieras a Largo Plazo	0	0	0	0	0
Derechos a Recibir Efectivo o Equivalentes a Largo Plazo	0	0	0	0	0
Bienes Inmuebles, Infraestructura y Construcciones en Proceso	43,313	0	0	43,313	0
Bienes Muebles	7,423,875	-556,574	0	6,857,101	-566,574
Activos Intangibles	534,930	11,080	0	546,010	11,080
Depreciación, Deterioro y Amortización Acumulada de Bienes	0	0	0	0	0
Activos Diferidos	0	0	0	0	0
Estimación por Pérdida o Deterioro de Activos no Circulantes	0	0	0	0	0
Otros Activos no Circulantes	0	0	0	0	0
<b>TOTAL DEL ACTIVO</b>	<b>8,467,841</b>	<b>21,127,697</b>	<b>21,877,566</b>	<b>7,717,973</b>	<b>-748,868</b>

NOTA 17 Bajo protesta de decir verdad declaramos que los Estados Financieros y sus Notas son razonablemente correctos y responsabilidad del emisor

MAE. ADRIANA ELIZBETH VIDAL CABALLERO  
RECTORA

LIC. MARTÍN MOLINA SALAS  
DPTO. CONTABILIDAD

RECTORÍA  
UNIVERSIDAD TECNOLÓGICA  
PARRAS DE LA FUENTE



Estado Analítico de la Deuda y Otros Pasivos  
Del 1 de Octubre al 31 de Diciembre de 2018  
(Pesos)


Ente Público: UNIVERSIDAD TECNOLÓGICA DE PARRAS DE LA FUENTE

Denominación de las Deudas	Moneda de Contratación	Institución o País Acreedor	Saldo Inicial del Periodo	Saldo Final del Periodo
<b>DEUDA PÚBLICA</b>				
<b>Corto Plazo</b>				
<b>Deuda Interna</b>			<b>0</b>	<b>0</b>
Instituciones de Crédito	Peso	México	0	0
Títulos y Valores	Peso	México	0	0
Arrendamientos Financieros	Peso	México	0	0
<b>Deuda Externa</b>			<b>0</b>	<b>0</b>
Organismos Financieros Internacionales	Peso	México	0	0
Deuda Bilateral	Peso	México	0	0
Títulos y Valores	Peso	México	0	0
Arrendamientos Financieros	Peso	México	0	0
<b>Subtotal a Corto Plazo</b>			<b>0</b>	<b>0</b>
<b>Largo Plazo</b>				
<b>Deuda Interna</b>			<b>0</b>	<b>0</b>
Instituciones de Crédito	Peso	México	0	0
Títulos y Valores	Peso	México	0	0
Arrendamientos Financieros	Peso	México	0	0
<b>Deuda Externa</b>			<b>0</b>	<b>0</b>
Organismos Financieros Internacionales	Peso	México	0	0
Deuda Bilateral	Peso	México	0	0
Títulos y Valores	Peso	México	0	0
Arrendamientos Financieros	Peso	México	0	0
<b>Subtotal a Largo Plazo</b>			<b>0</b>	<b>0</b>
<b>Otros Pasivos</b>	Peso	México	<b>2,760,969</b>	<b>1,566,701</b>
<b>Total Deuda y Otros Pasivos</b>			<b>2,760,969</b>	<b>1,566,701</b>

NOTA 17 Bajo protesta de decir verdad declaramos que los Estados Financieros y sus Notas son razonablemente correctos y responsabilidad del emisor

  
MAE. ADRIANA ELIZBETH VIDAL CABALLERO  
RECTORA


RECTORÍA  
UNIVERSIDAD TECNOLÓGICA  
PARRAS DE LA FUENTE

  
LIC. MARCELO MOLINA SALAS  
DEBTO./CONTABILIDAD


INFORME DE PASIVOS CONTINGENTES DEL 01 DE OCTUBRE AL 31 DE DICIEMBRE DE 2018

A LA FECHA 31 DE DICIEMBRE 2018 EL ORGANISMO NO CUENTA CON NINGUN PASIVO CONTINGENTE, YA QUE POR EL MOMENTO NO SE CONTEMPLA NADA EN ESE SENTIDO.

Bajo protesta de decir verdad declaramos que los Estados Financieros y sus notas son razonablemente correctos y son responsabilidad del emisor.



MAE ADRIANA E. VIDAL CABALLERO  
RECTORA



LIC. MARY CRUZ MOLINA SALAS  
DPTO CONTABILIDAD



## II.- NOTAS DE DESGLOSE

### ESF.- AL ESTADO DE SITUACIÓN FINANCIERA

#### ESF 01. EFECTIVO Y EQUIVALENTES

Concepto	31/12/2018	31/12/2017
BANCOS / TESORERIA	91,506.57	54,277.67
BBVA BANCOMER 0105892872	10,000.00	1,000.00
BBVA BANCOMER 0105891736	18,984.67	0.00
BBVA BANCOMER 0105892465	10,000.60	1,000.00
BBVA BANCOMER 0108533865	0.00	0.00
BBVA BANCOMER 0110285803	0.00	1,000.00
BBVA BANCOMER 0110612464	0.00	2,116.13
BBVA BANCOMER 0111010476	0.00	0.00
BBVA BANCOMER 0111130323	3,903.80	5,000.00
BBVA BANCOMER 0111130498	3,903.79	5,000.00
BBVA BANCOMER 0111518224	44,713.71	0.00

#### ESF 02. DERECHOS A RECIBIR EN EFECTIVO

CUENTA	VENCIMIENTO	31/12/2018	31/12/2017
DERECHOS A RECIBIR EFECTIVO O EQUIVALENTES		180,042.41	20,762.73
CUENTAS POR COBRAR A CORTO PLAZO		0.00	-2,409.80
DEUDORES DIVERSOS POR COBRAR A CORTO PLAZO		189,497.63	23,081.48
DERECHOS A RECIBIR EN EFVO Y EQUIVAL A C.P.		- 9,455.22	91.05

#### ESF 03. DERECHOS A RECIBIR EN BIENES O SERVICIOS

A la fecha el Organismo no tiene nada pendiente en este rubro.

#### ESF 04. INVENTARIO

Esta nota no aplica al ente público, ya que no realiza ningún proceso de transformación o elaboración de bienes.

#### ESF 05. ALMACENES



Esta nota no aplica en este periodo ya que la Entidad no presenta saldo en esta cuenta al final del periodo revisado.

#### ESF 06. FIDEICOMISOS, MANDATOS Y CONTRATOS ANÁLOGOS

Esta nota no aplica al ente público ya que no cuenta con fideicomisos, mandatos ni contratos análogos.

#### ESF 07. PARTICIPACIONES Y APORTACIONES DE CAPITAL

Esta nota no aplica al ente público ya que a la fecha no cuenta con aportaciones de este tipo.

#### ESF 08. BIENES MUEBLES E INMUEBLES

CUENTA	AL 31/12/2018	AL 31/12/2017
<i>BIENES INMUEBLES</i>	43,312.70	43,312.70
<i>OTROS BIENES INMUEBLES</i>	43,312.70	43,312.70
<i>BIENES MUEBLES</i>	6,857,100.94	8,077,084.28
<i>MOBILIARIO Y EQUIPO DE ADMINISTRACIÓN</i>	4,258,435.75	5,431,847.75
<i>MOBILIARIO Y EQ EDUCACIONAL Y RECREAT</i>	606,829.94	653,401.28
<i>EQUIPO E INSTRUMENTAL MÉDICO Y DE LAB.</i>	4,549.00	4,549.00
<i>VEHICULOS Y EQUIPO DE TRANSPORTE</i>	65,000.00	65,000.00
<i>MAQUINARIA, OTROS EQUIPOS Y HERRAMIENTA</i>	1,589,028.12	1,589,028.12
<i>COLECCIONES, OBRAS DE ARTE Y OBJ VALIOSOS</i>	0.00	0.00
<i>ACTIVOS BIOLÓGICOS</i>	333,258.13	333,258.13

Actualmente se están integrando los bienes muebles e inmuebles que componen el patrimonio y se determinará el método y las tasas a las que habrá de depreciarse los bienes, considerando las tasas dadas a conocer por el CONAC.

#### ESF 09. INTANGIBLES Y DIFERIDOS

CUENTA	AL 31/12/2018	AL 31/12/2017
<i>ACTIVOS INTANGIBLES</i>	546,010.33	546,010.33
<i>CUENTAS DE REGISTRO</i>		
<i>SOFTWARE</i>	235,963.67	235,963.67
<i>LICENCIAS</i>	224,883.21	310,046.66

La cuenta solo representa la compra del sistema de contabilidad gubernamental adquirido en este año.



### ESF 010. ESTIMACIONES Y DETERIOROS

Esta nota no aplica al ente público ya que a la fecha no presenta estimaciones de ningún tipo.

### ESF 011. CUENTAS Y DOCUMENTOS POR PAGAR

La cuenta se refiere a los montos pendientes por pagar a proveedores de bienes y servicios de las operaciones que realiza el Organismo para el desarrollo de sus funciones, así como las retenciones que se derivan de la relación laboral con sus trabajadores, como el impuesto sobre la renta retenido por sueldos y salarios, honorarios y arrendamientos, así como las derivadas de prestaciones sociales.

CUENTA	IMPORTE	90	180	365
<i>PASIVO</i>	1,566,700.71			
<i>CUENTAS POR PAGAR A CORTO PLAZO</i>	476,721.86			
<i>PROVEEDORES POR PAGAR A CORTO PLAZO</i>	70,146.36		70,146.36	
<i>RETENCIONES Y CONTRIBUCIONES POR PAGAR A CORTO PLAZO</i>	463,621.58	463,621.58		
<i>OTRAS CUENTAS POR PAGAR A CORTO PLAZO</i>	- 57,046.08	- 57,046.08		
<i>PROVISIONES A CORTO PLAZO</i>	1,089,978.85	380,963.45	709,015.40	

### ESF 012. OTROS PASIVOS CIRCULANTES

El Organismo a la fecha de estas notas no presenta otros pasivos.

### ESF 013. OTROS PASIVOS A LARGO PLAZO

El Organismo a la fecha de estas notas no presenta otros pasivos.

### ESF 014. DEUDA PÚBLICA INTERNA A LARGO PLAZO

El Organismo a la fecha de estas notas no presenta otros pasivos.

## EA.- AL ESTADO DE ACTIVIDADES

### EA 01. INGRESOS

Representan los ingresos que por venta de bienes y servicios el Organismo esta autorizado a cobrar durante el ejercicio fiscal, incluidas las aportaciones estatales y federales.

CUENTA	AL 31/12/2018	AL 31/12/2017
<i>INGRESOS Y OTROS BENEFICIOS</i>	7,263,339.09	13,900,255.38
<i>INGRESOS DE GESTIÓN</i>	691,955.11	3,026,887.63
<i>INGRESOS POR VENTA DE BIENES Y SERVICIOS</i>	691,955.11	3,026,887.63



PARTICIPACIONES, APORTACIONES, TRANSFERENCIAS, ASIGNACIONES, SUBSIDIOS Y OTRAS AYUDAS	6,571,383.98	10,873,366.52
--	--------------	---------------

A la fecha sigue la tendencia entre los ingresos propios y las aportaciones 84-16 acumulado de enero a diciembre los ingresos propios son \$ 2'978,796.11 y las aportaciones \$ 15'803,249.52

#### EA 02. OTROS INGRESOS

El Organismo a la fecha no presenta saldo en alguna cuenta de otros ingresos.

#### EA 03. GASTOS Y OTRAS PÉRDIDAS

CUENTA	AL 31/12/2018	%	AL 31/12/2017
GASTOS Y OTRAS PÉRDIDAS	18,924,470.61		15,188,695.50
GASTOS DE FUNCIONAMIENTO	18,924,471.61		15,188,695.50
SERVICIOS PERSONALES	11,977,101.13		9,286,451.87
REMUNERACIONES AL PERSONAL DE CARÁCTER PERMANENTE	8,924,930.18		7,167,392.74
REMUNERACIONES AL PERSONAL DE CARÁCTER TRANS.	103,233.64		49,123.70
REMUNERACIONES ADICIONALES	1,576,746.00		1,307,506.05
SEGURIDAD SOCIAL	1,145,686.34		598,593.88
OTRAS PRESTACIONES SOCIALES	226,504.97		163,835.50
MATERIALES Y SUMINISTROS	978,674.89		742,295.13
MATERIALES DE ADMINISTRACIÓN	260,660.60		106,973.54
PRODUCTOS ALIMENTICIOS PARA PERSONAS DERIVADO DE LA PRESTACIÓN DE SERVICIOS PUBLICOS EN UNIDADES DE SALUD, EDUCATIVAS DE READAPTACIÓN SOCIAL Y OTRAS.			
MATERIAS PRIMAS Y MATERIALES DE PRODUCCIÓN Y COMER.	0.00		1,460.00
OTROS MATERIALES Y ARTICULOS DE CONSTRUCCIÓN	54,706.28		85,669.95
PRODUCTOS QUIMICOS, FARMACEUTICOS Y DE LAB.	18,318.82		13,006.44
COMBUSTIBLES LUBRICANTES Y ADITIVOS	54,419.61		0.00
VESTUARIO, BLANCOS, PRENDAS DE PROTECCIÓN	71,692.91		135,434.48
MATERIALES Y SUMINISTROS PARA SEGURIDAD	0.00		4,686.40
HERRAMIENTAS, REFACCIONES Y ACCESORIOS MENORES	53,521.22		16,831.16
SERVICIOS GENERALES	5,968,695.59		5,159,948.50
SERVICIOS BASICOS	513,644.30		532,595.83
SERVICIOS DE ARRENDAMIENTO	1,239,523.03		947,911.60
SERVICIOS PROFESIONALES, CIENTÍFICOS ETC.	1,839,313.44		1,880,317.66
SERVICIOS FINANCIEROS Y BANCARIOS	85,671.95		31,842.60
SERVICIOS DE INSTALACIÓN, REP Y MANTENIMIENTO	603,756.42		616,179.93
SERVICIOS DE COMUNICACIÓN SOCIAL	25,616.41		8,149.02
SERVICIOS DE TRASLADO Y VIATICOS	588,672.60		782,717.24
SERVICIOS OFICIALES	668,693.66		364,536.43
OTROS SERVICIOS GENERALES	403,803.78		95,698.19



## **VHP.- AL ESTADO DE VARIACIONES EN LA HACIENDA PÚBLICA**

### **VHP 01. PATRIMONIO CONTRIBUIDO**

DESCRIPCIÓN DE LA CUENTA	MONTO 31/12/2018
PATRIMONIO CONTRIBUIDO	6,504,117.81
APORTACIONES	6,504,117.81
APORTACIONES UTC	6,504,117.81

Esta cuenta se encuentra a la fecha con el saldo reflejado y representa los bienes muebles aportados por la UTC y que dé inicio formaran parte del patrimonio contribuido del Organismo. A la fecha se encuentra pendiente reconocer los bienes inmuebles que también fueron aportados.

### **VHP 02. PATRIMONIO GENERADO**

DESCRIPCIÓN DE LA CUENTA	MONTO 31/12/2018
PATRIMONIO GENERADO	- 352,846.00
RESULTADOS DEL EJERCICIO: (AHORRO/ DESAHORRO)	- 142,426.00
RESULTADOS DE EJERCICIOS ANTERIORES	- 124,227.96
REVALÚOS	0.00
OTROS REVALÚOS	0.00
RECTIFICACIONES DE RESULTADOS DE EJERCICIOS ANTERIORES	- 86,191.63
CAMBIOS POR ERRORES CONTABLES	- 86,191.63

## **EFE.- AL ESTADO DE FLUJO DE EFECTIVO**

### **EFE 01. EFECTIVO Y EQUIVALENTES**

CUENTA	AL 31/12/2018	AL 31/12/2017
<i>EFECTIVO Y EQUIVALENTES</i>	91,506.57	54,277.67
<i>BANCOS MONEDA NACIONAL</i>	91,506.57	54,277.67
BBVA BANCOMER 0105892872	10,000.00	1,000.00
BBVA BANCOMER 0105891736	18,984.67	0.00
BBVA BANCOMER 0105892465	10,000.60	1,000.00
BBVA BANCOMER 0108533865	0.00	0.00
BBVA BANCOMER 0110285803	0.00	1,000.00
BBVA BANCOMER 0110612464	0.00	2,116.13
BBVA BANCOMER 0111010476	0.00	0.00
BBVA BANCOMER 0111130323	3,903.80	5,000.00
BBVA BANCOMER 0111130498	3,903.79	5,000.00





BBVA BANCOMER 0111618224	44,713.71	0.00
--------------------------	-----------	------

### EFE 02. BIENES MUEBLES E INMUEBLES

A continuación se detallan las adquisiciones del periodo, las cuales se ejercieron con recurso propio o federal de acuerdo a sus reglas de operación.

CUENTA	ADQUISICIONES DEL PERIODO	ORIGEN DEL RECURSO
ACTIVO NO CIRCULANTE	7,446,423.97	
BIENES INMUEBLES, INFRAESTRUCTURA Y CONSTRUCCIONES EN PROCESO	43,312.70	
OTROS BIENES INMUEBLES	43,312.70	
BIENES MUEBLES	6,857,100.94	
MOBILIARIO Y EQUIPO DE ADMINISTRACIÓN	4,258,435.75	
MOBILIARIO Y EQUIPO EDUCACIONAL Y RECREATIVO	606,829.94	
EQUIPO E INSTRUMENTAL MÉDICO Y DE LABORATORIO	4,549.00	
VEHICULOS Y EQUIPO DE TRANSPORTE	65,000.00	
MAQUINARIA, OTROS EQUIPOS Y HERRAMIENTAS	1,589,028.12	
ACTIVOS BIOLÓGICOS	333,258.13	

La nota se refiere a los incrementos en este rubro durante el periodo y al respecto comentamos que a la cuenta se le realizó un ajuste negativo con motivo de la revisión del inventario de bienes mueble, donde se detectaron algunos activos duplicados, el ajuste fue por \$ 555,493.27 (Quinientos Cincuenta y Cinco Mil Cuatrocientos Noventa y Tres Pesos 27/100 MN).

### EFE 03. CONCILIACIÓN DEL FLUJO DE EFECTIVO

a) Del 01 de enero al 31 de diciembre de 2018

NO	NOMBRE DE LA CUENTA	MONTO
	<b>FLUJO NETO DE EFECTIVO DE LAS ACTIVIDADES DE OPERACIÓN</b>	<b>- 142,426.00</b>
	menos:	
	Movimientos de partidas (o rubros) que no afectan al efectivo.	
5500	Otros	
5510	Estimaciones, depreciaciones, deterioros, obsolescencia y amortizaciones	
5511	Estimaciones por pérdida o deterioro de activos circulantes	
5512	Estimaciones por pérdida o deterioro de activos no circulantes	
5513	Depreciación de bienes inmuebles	
5514	Depreciación de infraestructura	
5520	Provisiones	
5521	Provisiones de pasivos a corto plazo	
5522	Provisiones de pasivos a largo plazo	
5530	Disminución de inventarios	
5590	Otros gastos	
85591	Gastos de ejercicios anteriores	



5592	Pérdidas por responsabilidades	
5593	Bonificaciones y descuentos otorgados	
5594	Diferencias por tipo de cambio negativas en efectivo y equivalentes	
5595	Diferencias de cotizaciones negativas en valores negociables	
5596	Resultado por posición monetaria	
5597	Pérdidas por participación patrimonial	
5599	Otros gastos varios	
5600	INVERSIÓN PÚBLICA	
5610	Inversión pública no capitalizable	
5611	Construcción en bienes no capitalizable	
3210	RESULTADOS DEL EJERCICIO (AHORRO/ DESAHORRO)	- 142,426.00

b) Del 01 de octubre al 31 de diciembre de 2017

NO	NOMBRE DE LA CUENTA	MONTO
	FLUJÓ NETO DE EFECTIVO DE LAS ACTIVIDADES DE OPERACIÓN	979,599.00
	menos:	
	Movimientos de partidas (o rubros) que no afectan al efectivo.	
5500	Otros	
5510	Estimaciones, depreciaciones, deterioros, obsolescencia y amortizaciones	
5511	Estimaciones por pérdida o deterioro de activos circulantes	
5512	Estimaciones por pérdida o deterioro de activos no circulantes	
5513	Depreciación de bienes inmuebles	
5514	Depreciación de infraestructura	
5520	Provisiones	
5521	Provisiones de pasivos a corto plazo	
5522	Provisiones de pasivos a largo plazo	
5530	Disminución de inventarios	
5590	Otros gastos	
85591	Gastos de ejercicios anteriores	
5592	Pérdidas por responsabilidades	
5593	Bonificaciones y descuentos otorgados	
5594	Diferencias por tipo de cambio negativas en efectivo y equivalentes	
5595	Diferencias de cotizaciones negativas en valores negociables	
5596	Resultado por posición monetaria	
5597	Pérdidas por participación patrimonial	
5599	Otros gastos varios	
5600	INVERSIÓN PÚBLICA	
5610	Inversión pública no capitalizable	
5611	Construcción en bienes no capitalizable	
3210	RESULTADOS DEL EJERCICIO (AHORRO/ DESAHORRO)	979,599.00

**CONCILIACIONES.-**

a. INGRESOS PRESUPUESTALES Y CONTABLES



## b. EGRESOS PRESUPUESTALES Y CONTABLES

## a. Conciliación entre Ingresos Presupuestarios y Contables

## Acumulado del 01 de enero al 31 de diciembre de 2018

UNIVERSIDAD TECNOLÓGICA DE PARRAS DE LA FUENTE		
Conciliación entre los Ingresos Presupuestarios y Contables		
Del 01 de enero al 31 de diciembre de 2018		
1. Ingresos Presupuestarios		18,782,045.63
2. Más ingresos contables no presupuestarios		0.00
Incremento por variación de inventarios	0.00	
Disminución del exceso de estimaciones por pérdida o deterioro u obsolescencia	0.00	
Disminución del exceso de provisiones	0.00	
Otros ingresos y beneficios varios	0.00	
Otros ingresos contables no presupuestarios	0.00	
3. Menos ingresos presupuestarios no contables		0.00
Productos de capital	0.00	
Aprovechamientos capital	0.00	
Ingresos derivados de financiamientos	0.00	
Otros Ingresos presupuestarios no contables	0.00	
4. Ingresos Contables (4 = 1 + 2 - 3)		18,782,045.63

## Del Trimestre 01 de octubre al 31 de diciembre de 2018

UNIVERSIDAD TECNOLÓGICA DE PARRAS DE LA FUENTE		
Conciliación entre los Ingresos Presupuestarios y Contables		
Del 01 de octubre al 31 de diciembre de 2018		
1. Ingresos Presupuestarios		7,263,339.00
2. Más ingresos contables no presupuestarios		0.00
Incremento por variación de inventarios	0.00	
Disminución del exceso de estimaciones por pérdida o deterioro u obsolescencia	0.00	
Disminución del exceso de provisiones	0.00	
Otros ingresos y beneficios varios	0.00	
Otros ingresos contables no presupuestarios	0.00	
3. Menos ingresos presupuestarios no contables		0.00
Productos de capital	0.00	
Aprovechamientos capital	0.00	
Ingresos derivados de financiamientos	0.00	
Otros Ingresos presupuestarios no contables	0.00	
4. Ingresos Contables (4 = 1 + 2 - 3)		7,263,339.00

## b. Conciliación de Egresos Presupuestales y Contables

## Acumulado del 01 de enero al 31 de diciembre de 2018



**UNIVERSIDAD TECNOLÓGICA DE PARRAS DE LA FUENTE**

**Conciliación entre los Egresos Presupuestarios y los Gastos Contables**

**Del 01 de enero al 31 de diciembre de 2018**

<b>1. Total de egresos (presupuestarios)</b>		<b>18,893,906.6</b>
		<b>1</b>
<b>2. Menos egresos presupuestarios no contables</b>		<b>- 30,565.00</b>
Mobiliario y equipo de administración	- 30,565.00	
Mobiliario y equipo educacional y recreativo	0.00	
Equipo y Aparatos Audiovisuales	0.00	
Vehículos y equipo de transporte	0.00	
Equipo de defensa y seguridad	0.00	
Maquinaria, otros equipos y herramientas	0.00	
Colecciones, Obras de Arte	0.00	
Activos biológicos	0.00	
Bienes inmuebles	0.00	
Activos intangibles	0.00	
Obra pública en bienes propios	0.00	
Acciones y participaciones de capital	0.00	
Compra de títulos y valores	0.00	
Inversiones en fideicomisos, mandatos y otros análogos	0.00	
Provisiones para contingencias y otras erogaciones especiales	0.00	
Amortización de la deuda pública	0.00	
Adeudos de ejercicios fiscales anteriores (ADEFAS)	0.00	
Otros Egresos Presupuestales No Contables		
<b>3. Más Gasto Contables No Presupuestales</b>		<b>0.00</b>
Estimaciones, depreciaciones, deterioros, obsolescencia y amortizaciones	0.00	
Provisiones	0.00	
Disminución de inventarios	0.00	
Aumento por insuficiencia de estimaciones por pérdida o deterioro u obsolescencia	0.00	
Aumento por insuficiencia de provisiones	0.00	
Otros Gastos	0.00	
Otros Gastos Contables No Presupuestales		0.00
<b>4. Total de Gasto Contable (4 = 1 - 2 + 3)</b>		<b>18,924,471.6</b>
		<b>1</b>

**Del Trimestre 01 de octubre al 31 de diciembre de 2018**

**UNIVERSIDAD TECNOLÓGICA DE PARRAS DE LA FUENTE**

**Conciliación entre los Egresos Presupuestarios y los Gastos Contables**

**Del 01 de octubre al 31 de diciembre de 2018**

<b>1. Total de egresos (presupuestarios)</b>		<b>6,283,740.34</b>
<b>2. Menos egresos presupuestarios no contables</b>		<b>-30,565.00</b>
Mobiliario y equipo de administración	- 30	
	565.00	
Mobiliario y equipo educacional y recreativo	0.00	



Equipo y Aparatos Audiovisuales	0.00	
Vehículos y equipo de transporte	0.00	
Equipo de defensa y seguridad	0.00	
Maquinaria, otros equipos y herramientas	0.00	
Colecciones, Obras de Arte	0.00	
Activos biológicos	0.00	
Bienes inmuebles	0.00	
Activos intangibles	0.00	
Obra pública en bienes propios	0.00	
Acciones y participaciones de capital	0.00	
Compra de títulos y valores	0.00	
Inversiones en fideicomisos, mandatos y otros análogos	0.00	
Provisiones para contingencias y otras erogaciones especiales	0.00	
Amortización de la deuda pública	0.00	
Adeudos de ejercicios fiscales anteriores (ADEFAS)	0.00	
Otros Egresos Presupuestales No Contables		
<b>3. Más Gasto Contables No Presupuestales</b>		<b>0.00</b>
Estimaciones, depreciaciones, deterioros, obsolescencia y amortizaciones	0.00	
Provisiones	0.00	
Disminución de inventarios	0.00	
Aumento por insuficiencia de estimaciones por pérdida o deterioro u obsolescencia	0.00	
Aumento por insuficiencia de provisiones	0.00	
Otros Gastos	0.00	
Otros Gastos Contables No Presupuestales		0.00
<b>4. Total de Gasto Contable (4 = 1 - 2 + 3)</b>		<b>6,253,175.34</b>

Bajo protesta de decir verdad declaramos que los Estados Financieros y sus notas son razonablemente correctos y son responsabilidad del emisor.

MAE ADRIANA E. VIDAL CABALLERO  
RECTORA

RECTORÍA  
UNIVERSIDAD TECNOLÓGICA  
DE PANAMÁ

MARY CRUZ MOLINA SALAS  
DPTO CONTABILIDAD



### III.- NOTAS DE MEMORIA

#### 1. Cuentas de Orden Contables

7000	CUENTAS DE ORDEN CONTABLES	-	-	-	-
7100	VALORES	-	-	-	-
7200	EMISIÓN DE OBLIGACIONES	-	-	-	-
7300	AVALES Y GARANTÍAS	-	-	-	-
7400	JUICIOS	-	-	-	-
7500	INVERSIÓN MEDIANTE PROYECTOS PARA PRESTACIÓN DE SERVICIOS (PPS) Y SIMILARES	-	-	-	-
7600	BIENES EN CONCESIONADOS O EN COMODATO	-	-	-	-

#### 2. Cuentas de Orden Presupuestales:

8000	CUENTAS DE ORDEN PRESUPUESTARIAS	-	205,388,592.91	205,388,592.91	-
8110	LEY DE INGRESOS ESTIMADA	-	15,460,410.00	-	15,460,410.00
8120	LEY DE INGRESOS POR EJECUTAR	-	26,550,385.17	32,205,129.63	5,654,744.46
8130	MODIFICACIONES A LA LEY DE INGRESOS ESTIMADA	-	16,744,719.63	7,768,339.54	8,976,380.09
8140	LEY DE INGRESOS DEVENGADA	-	18,782,045.63	18,782,045.63	-
8150	LEY DE INGRESOS RECAUDADA	-	15,460,410.00	-	15,460,410.00
8200	PRESUPUESTO DE EGRESOS	-	127,851,032.48	127,851,032.48	-
8210	PRESUPUESTO DE EGRESOS APROBADO	-	-	15,460,410.00	15,460,410.00
8220	PRESUPUESTO DE EGRESOS POR EJERCER	-	35,752,108.48	35,487,350.55	264,757.93
8230	MODIFICACIONES AL PRESUPUESTO DE EGRESOS APROBADO	-	16,593,443.94	20,291,698.48	3,698,254.54
8240	PRESUPUESTO DE EGRESOS COMPROMETIDO	-	18,893,906.61	18,893,906.61	-
8250	PRESUPUESTO DE EGRESOS DEVENGADO	-	18,893,906.61	18,893,906.61	-
8260	PRESUPUESTO DE EGRESOS EJERCIDO	-	18,893,906.61	18,823,760.23	70,146.38
8270	PRESUPUESTO DE EGRESOS PAGADO	-	18,823,760.23	-	18,823,760.23

#### Ley de Ingresos

La finalidad es llevar el registro de los ingresos públicos de acuerdo a su función o actividad que desarrolla en ente público.

#### Ley de Ingresos por Ejecutar

Representa la ley de ingresos aprobada por todos los conceptos incluidas las modificaciones, y la forma en que se va ejecutando según se va ejecutando la misma.

**Ley de Ingresos Devengada**

Representa los derechos de cobro de impuestos, cuotas y aportaciones de seguridad social, contribuciones, derechos, productos, aprovechamientos, financiamientos, así como la venta de bienes y servicios, además de las participaciones y aportaciones, recursos convenidos y otros ingresos por parte del ente público, esta cuenta no presenta saldo ya que solo se carga y abona al momento de recaudar.

**Ley de Ingresos Recaudada**

Representa el cobro de impuestos, cuotas y aportaciones de seguridad social, contribuciones, derechos, productos, aprovechamientos, financiamientos, así como la venta de bienes y servicios, además de las participaciones y aportaciones, recursos convenidos y otros ingresos por parte del ente público, el saldo de esta cuenta es el total acumulado de ingresos cobrados por la entidad a la fecha del reporte.

**Presupuesto de Egresos por Ejercer**

La finalidad es registrar todas las operaciones presupuestarias del periodo, a partir del presupuesto aprobado para el ejercicio en curso.

**Presupuesto de Egresos Modificado**

Representa las asignaciones presupuestales que por necesidades de la ejecución del presupuesto se tienen que hacer y se conocen como adecuaciones presupuestales al presupuesto aprobado.

**Presupuesto de Egresos Comprometido**

Es el momento contable que refleja la aprobación, por la autoridad competente de un acto administrativo, u otro instrumento jurídico que formaliza una relación jurídica, para la adquisición de bienes y servicios, o ejecución de obras públicas.

**Presupuesto de Egresos Devengado**

Este momento contable de los egresos, refleja el reconocimiento de una obligación de pago a favor de terceros por la recepción de conformidad, de bienes o servicios u obras, que en su momento hayan sido debidamente contratadas.

**Presupuesto de Egresos Ejercido**



Es el momento en que se reconoce mediante un documento la cuenta por liquidar, normalmente cuando se emite la orden de pago de una cuenta de pasivo, una vez aprobado por la autoridad competente.

**Presupuesto de Egresos Pagado**

Refleja el momento de pago de las obligaciones, cuando se emite el cheque por el total o parcial de la obligación, el saldo representa las erogaciones totalmente liquidadas a la fecha de emisión del reporte.

Bajo protesta de decir verdad declaramos que los Estados Financieros y sus notas son razonablemente correctos y son responsabilidad del emisor.

MAE ADRIANA E. VIDAL CABALLERO  
RECTORA

RECTORÍA  
UNIVERSIDAD TECNOLÓGICA  
DE PANAMÁ

MARY CRUZ MOLINA SALAS  
DPTO CONTABILIDAD





## NOTAS A LOS ESTADOS FINANCIEROS

Al Balance General con fecha 31 de diciembre de 2018, el Estado de Actividades, el Estado de Cambios en la Situación Financiera y el de Variación en el Patrimonio, que le son relativos por el periodo comprendido del 01 de octubre al 31 de diciembre de 2018, las notas se emiten de conformidad con el artículo 11 y 16 de la Ley de Rendición de Cuentas y Fiscalización Superior del Estado de Coahuila.

### I.- NOTAS DE GESTIÓN ADMINISTRATIVA

#### A. INFORMACIÓN GENERAL

##### 1. INTRODUCCIÓN

Los Estados financieros que se presentan, proveen de información financiera a los principales usuarios de la misma, al Congreso y a los ciudadanos.

El objetivo del presente documento es la revelación del contexto y de los aspectos económicos-financieros más relevantes del periodo comprendido del 1 de octubre al 31 de diciembre de 2018.

##### 2. PANORAMA ECONOMICO Y FINANCIERO

Para el presente ejercicio y como se espera, las aportaciones por parte del gobierno del Estado se estima que se verán disminuidas en un porcentaje muy pequeño, pero significativo para la Universidad por lo que el presupuesto de egresos, en este mismo sentido ha sido estimado de forma conservadora pero siempre pensando en mantener la calidad del servicio y la óptima condición de las instalaciones.

La Universidad mantiene una proporción del 80-20 entre las aportaciones del gobierno y los ingresos propios, la administración mantiene esfuerzos para mejorar las finanzas y lograr aumentar los propios mediante la oferta educativa y la mejora continua.

##### 3. AUTORIZACIÓN E HISTORIA

Bajo decreto de fecha 23 de noviembre de 2015 y publicado en el periódico oficial del Estado el día 26 de enero de 2016, siendo Gobernador Constitucional del Estado de Coahuila de Zaragoza el C. Rubén Ignacio Moreira Valdez, se crea el Organismo Público Descentralizado denominado "Universidad Tecnológica de Parras de la Fuente"

El Ente público es establecido por una legislación específica, la cual determina los objetivos de la misma, su ámbito de acción y sus limitaciones, así mismo, el ente público es aquel que tiene las atribuciones para asumir derechos, y contraer obligaciones derivadas de las facultades que le confieren los marcos jurídicos y



técnicos que le apliquen; es decir, que maneje, utilice, recaude, ejecute o administre recursos públicos.

## B. ADMINISTRACIÓN DEL ORGANISMO.

### 4. ORGANIZACIÓN Y OBJETO SOCIAL

La "Universidad" contará con un Órgano máximo de Gobierno, que será la Junta Directiva, y esta tendrá las funciones y atribuciones que le confieran este Decreto y la Ley de Entidades Paraestatales del Estado de Coahuila

El Órgano de Administración de "La Universidad" será representado por el o la Titular de la Rectoría

Instancias de apoyo de la "Universidad" las siguientes:

1. El Secretario Académico;
2. El Secretario Administrativo;
3. Los Directores de División;
4. Los Directores de Programa Académico, y
5. Los demás órganos colegiados que apruebe la Junta Directiva.

La Junta Directiva estará integrada por diez miembros que serán los siguientes:

1. Por una Presidencia que será el o la Titular de la Secretaría de Educación;
2. Por un Secretario Técnico que será el o la Titular de la Rectoría, mismo que contará con derecho a voz pero sin voto;
3. Por ocho vocales que se distribuirán de la siguiente manera:
  1. Dos representantes del Gobierno Estatal que serán el o la Titular de la Secretaría de Finanzas y por el o la Titular de la Subsecretaría de Educación Superior, mismo que contará con derecho a voz y voto;
  2. Tres representantes del Gobierno Federal designados por el Titular de la Secretaría de Educación Pública, con derecho a voz y voto;
  3. Un representante del Municipio de Parras de la Fuente, Coahuila de Zaragoza, designado por el Ayuntamiento, con derecho a voz y voto;
  4. Un representante del sector productivo y un representante del sector social de la región, los cuales serán invitados por el o la Titular de la Presidencia, con derecho a voz y voto;

La Universidad tendrá por objeto:



1. Ofrecer programas cortos de educación superior, de dos años, con las características de intensidad, pertinencia, flexibilidad y calidad;
2. Formar, a partir de egresados del bachillerato, Técnicos Superiores Universitarios aptos para la aplicación de conocimientos y la solución de problemas con un sentido de innovación en la incorporación de los avances científicos y tecnológicos;
3. Ofrecer programas de continuidad de estudios para sus egresados y para los egresados del Nivel Técnico Superior Universitario o Profesional Asociado de otras instituciones de Educación Superior, que permitan a los estudiantes alcanzar los niveles académicos de Ingeniería Técnica, Licenciatura y Posgrado
4. Desarrollar estudios o proyectos en las áreas de su competencia, que se traduzcan en aportaciones concretas que contribuyan al mejoramiento y mayor eficiencia de la producción de bienes o servicios y a la elevación de la calidad de vida de la comunidad;
5. Llevar a cabo investigación aplicada y desarrollo tecnológico, así como programas de innovación, pertinentes para el desarrollo económico y social de la región, del Estado de Coahuila de Zaragoza y del país;
6. Difundir el conocimiento y cultura a través de la extensión universitaria y la formación a lo largo de toda la vida;
7. Llevar a cabo programas de apoyo técnicos en beneficio de la comunidad;
8. Suscribir convenios de colaboración y coordinación y demás instrumentos jurídicos, relacionados con su objeto, con instituciones de educación nacionales e internacionales, así como con dependencias de las administraciones públicas Federal, Estatal, Municipales y con los sectores privado y social;
9. Promover la cultura científica y tecnológica;
10. Realizar las funciones de vinculación con los sectores público, privado, y social, para contribuir al desarrollo tecnológico y social de la comunidad, y
11. Cumplir con cualquier otra actividad que le permita consolidar su modelo educativo.

El patrimonio de la "Universidad" se integrará por:

1. Los ingresos que obtenga por los servicios que preste en cumplimiento de su objeto;
2. Las aportaciones, participaciones, subsidios y apoyos que le otorguen los gobiernos Federal, Estatal y Municipal, así como en general, las personas físicas y morales para el cumplimiento de su objeto;
3. Los legados, herencia y donaciones, otorgadas en su favor,
4. Los bienes muebles e inmuebles de su propiedad y los que adquiera por cualquier título legal, y



5. Las utilidades, intereses, dividendos, rendimientos, derechos y, en general todo ingreso que adquiera por cualquier título legal.

### C. RESUMEN DE POLITICAS CONTABLES SIGNIFICATIVAS.

#### 5. BASES DE PREPARACIÓN DE LOS ESTADOS FINANCIEROS

Los estados financieros están preparados bajo la normatividad vigente aplicable al Organismo, como es la Ley General de Contabilidad Gubernamental (LGCG) y los documentos emitidos por el Consejo Nacional de Armonización Contable (CONAC).

#### 6. POLITICAS CONTABLES SIGNIFICATIVAS

##### 1.- REGISTRO DE OPERACIONES

a) Es necesario que cada ente público cuente con un sistema de registro contable que permita al usuario identificar de forma individual el registro de las operaciones en las cuentas presupuestarias; de balance y de resultados correspondientes; así como generar registros a diferentes niveles de agrupación, para lo cual el Organismo cuenta con el sistema denominado SAACG Sistema Automatizado de Administración y Contabilidad Gubernamental, mismo que cumple con las características técnicas y permite llevar una contabilidad financiera a la par de la contabilidad presupuestal.

b) De conformidad con el Código Municipal para el estado de Coahuila y las Normas de Información Financiera Gubernamental, la Administración de la Entidad utiliza el método de registro devengado (acumulativo), esto es, el ingreso devengado, es el momento contable que se realiza cuando existe jurídicamente el derecho de cobro (modificado el 8 de agosto de 2013, para quedar como devengado-recaudado), el gasto devengado, es el momento contable que refleja el reconocimiento de una obligación de pago a favor de terceros por la recepción de conformidad de bienes, servicios y obra pública contratada; así como de las obligaciones que derivan de tratados, leyes, decretos, resoluciones y sentencias definitivas.

c) El registro de operaciones se efectúa al valor que tienen en el momento de realizarse, por lo que las cifras de los Estados Financieros no reflejan los cambios en el poder adquisitivo de la moneda de conformidad con lo establecido en la Norma de Información Financiera D-3 y la NIFG que le es correlativa.

d) La Administración del Organismo no reconoce la depreciación dentro de sus políticas contables, cuando el objetivo de esta, es distribuir de manera sistemática y razonable el costo de los activos fijos tangibles, menos el valor de desecho, si lo tienen, entre la vida útil estimada del bien.

e) La consistencia en el registro de operaciones entre entes públicos es significativa, de manera que la información financiera pueda ser comparada, así



como el tratamiento contable de los registros que debe permanecer a través del tiempo, en tanto no cambie la sustancia económica de las operaciones que la originan, así entonces, el Organismo con estricto apego a las normas de información financiera gubernamental registra el total de sus operaciones.

#### 7. POSICIÓN EN MONEDA EXTRANJERA Y PROTECCIÓN DE RIESGO

- a).- Activos en moneda extranjera- El organismo no cuenta con activos en moneda extranjera.
- b).- Pasivos en moneda extranjera.- El organismo no cuenta con pasivos en moneda extranjera.
- c).- Posición en moneda extranjera.- El organismo no cuenta con activos y pasivos en moneda extranjera por lo que no hay resultado por Posición en moneda extranjera.
- d).-Tipo de cambio.-n/a
- c).- Equivalente en moneda nacional.- n/a

#### 8. REPORTE DEL ACTIVO

El Organismo es de nueva creación y actualmente se trabaja en la elaboración del inventario físico de bienes muebles e inmuebles que serán traspasados a la Universidad Tecnológica de Parras por parte de la Universidad Tecnológica de Coahuila y que formaran parte del patrimonio de la Entidad.

#### 9. FIDEICOMISOS, MANDATOS Y ANÁLOGOS

El Organismo no cuenta con ningún instrumento o contrato de este tipo a la fecha de estas notas.

#### 10. REPORTE DE RECAUDACIÓN

Los ingresos del Organismo se componen de tres partidas que son las aportaciones Federales, aportaciones Estatales y los recursos propios, los propios y las aportaciones estatales han sido recaudados de manera normal y según lo presupuestado, la parte federal no ha sido enviada a la fecha.

#### 11. INFORMACIÓN SOBRE LA DEUDA

El Organismo a la fecha no cuenta con pasivos bancarios contratados

#### 12. CALIFICACIONES OTORGADAS

El Organismo no ha sido sujeto de análisis por ninguna calificadoradora.



13. PROCESO DE MEJORA

El organismo cuenta con controles establecidos en sus diferentes áreas para garantizar la integridad de la operación e información que genera, tales como reglamentos, procedimientos, manuales de operación, etc.

14. INFORMACIÓN POR SEGMENTOS

El organismo presenta su información financiera de forma conjunta, integrando todas las áreas que lo componen.


15. EVENTOS POSTERIORES AL CIERRE

A la fecha el Organismo no tiene considerados eventos posteriores que pudieran afectarlo económica o financieramente.

16. PARTES RELACIONADAS

El organismo no cuenta con partes relacionadas.

Bajo protesta de decir verdad declaramos que los Estados Financieros y sus notas son razonablemente correctos y son responsabilidad del emisor.

  
\_\_\_\_\_  
MAE ADRIANA E. VIDAL CABALLERO  
RECTORA



  
\_\_\_\_\_  
MARY CRUZ MOLINA SALAS  
DPTO. CONTABILIDAD



UNIVERSIDAD TECNOLÓGICA DE PARRAS DE LA FUENTE  
COAHUILA DE ZARAGOZA

Balanza de Comprobación del 01/Octubre/2018 al 31/Diciembre/2018

Table with columns: Cuenta, Nombre de la cuenta, DEUDOR, ACREEDOR, DEUDOR, ACREEDOR, DEUDOR, ACREEDOR. Rows include various accounting entries like ACTIVO, PASIVO, and PRESUPUESTO.

Nota 17. Bajo protesta de decir verdad declaramos que los Estados Financieros y sus Notas son razonablemente correctos y responsabilidad del emisor

RECTORÍA
UNIVERSIDAD TECNOLÓGICA
PARRAS DE LA FUENTE
MARE ADRIANA E. VIDAL CABALLERO
RECTORA
MARY CRUZ MOLINA SALAS
DPTO. CONTABILIDAD



UNIVERSIDAD TECNOLÓGICA DE PARRAS DE LA FUENTE

COAHUILA DE ZARAGOZA

Balanza de Comprobación del 01/Enero/2018 al 31/Diciembre/2018

Rel. Cuenta	Nombre de la cuenta	DEUDOR	ACREEDOR	DEUDOR	ACREEDOR	DEUDOR	ACREEDOR
D 1080	ACTIVO	\$8,741,447.71	\$0.00	\$16,537,472.03	\$27,560,246.79	\$7,717,322.95	\$0.00
D 1100	ACTIVO CIRCULANTE	\$75,043.40	\$0.00	\$57,757,485.57	\$57,580,946.76	\$571,548.88	\$0.00
D 1110	EFFECTIVO Y EQUIVALENTES	\$54,277.67	\$0.00	\$18,271,459.72	\$18,234,230.82	\$91,506.57	\$0.00
D 1112	BANCOS/INSTRUMENTAL	\$54,277.67	\$0.00	\$18,271,459.72	\$18,234,230.82	\$91,506.57	\$0.00
D 1120	DERECHOS A RECIBIR EFECTIVO O	\$219,836.76	\$0.00	\$7,487,024.88	\$7,487,264.22	\$180,943.41	\$0.00
D 1122	CUENTAS POR COBRAR A CORTO PLAZO	-\$2,408.00	\$0.00	\$18,754,455.43	\$18,752,046.63	\$0.00	\$0.00
D 1123	DEUDORES DIVERSOS POR COBRAR A	\$23,081.48	\$0.00	\$497,085.65	\$601,567.50	\$186,497.03	\$0.00
D 1129	OTROS DERECHOS A RECIBIR EFECTIVO	\$91.00	\$0.00	\$33,059.57	\$43,102.04	-\$6,452.22	\$0.00
D 1200	ACTIVO NO CIRCULANTE	\$8,006,407.51	\$0.00	-\$1,219,003.24	\$0.00	\$7,446,423.97	\$0.00
D 1229	OTROS BIENES INMUEBLES	\$43,312.70	\$0.00	\$0.00	\$0.00	\$43,312.70	\$0.00
D 1240	BIENES MUEBLES	\$8,077,094.28	\$0.00	-\$1,219,003.24	\$0.00	\$6,857,024.94	\$0.00
D 1241	MOBILIARIO Y EQUIPO DE	\$5,421,847.75	\$0.00	-\$1,173,412.00	\$0.00	\$4,258,435.76	\$0.00
D 1242	MOBILIARIO Y EQUIPO EDUCACIONAL Y	\$667,401.29	\$0.00	-\$45,571.24	\$0.00	\$106,828.94	\$0.00
D 1243	EQUIPO E INSTRUMENTAL, MÉDICO Y DE	\$4,549.00	\$0.00	\$0.00	\$0.00	\$4,549.00	\$0.00
D 1244	Veículos y Equipo de Transporte	\$65,000.00	\$0.00	\$0.00	\$0.00	\$65,000.00	\$0.00
D 1246	MAQUINARIA, OTROS EQUIPOS Y	\$1,588,028.12	\$0.00	\$0.00	\$0.00	\$1,588,028.12	\$0.00
D 1248	ACTIVOS BIOLÓGICOS	\$33,258.15	\$0.00	\$0.00	\$0.00	\$33,258.15	\$0.00
D 1251	SOFTWARE	\$25,987.67	\$0.00	\$0.00	\$0.00	\$25,987.67	\$0.00
D 1254	LICENCIAS	\$19,049.66	\$0.00	\$0.00	\$0.00	\$19,049.66	\$0.00
A 2000	PASIVO	\$0.00	\$1,261,003.67	\$22,100,871.87	\$22,418,878.91	\$0.00	\$1,996,703.71
A 2100	PASIVO CIRCULANTE	\$0.00	\$1,261,003.67	\$22,096,218.87	\$22,418,878.91	\$0.00	\$1,996,703.71
A 2110	CUENTAS POR PAGAR A CORTO PLAZO	\$0.00	\$876,854.41	\$21,949,277.59	\$23,449,249.04	\$0.00	\$476,721.85
A 2111	SERVICIOS PERSONALES POR PAGAR A	\$0.00	\$0.00	\$11,977,401.13	\$11,977,108.13	\$0.00	\$0.00
A 2112	PROVEEDORES POR PAGAR A CORTO	\$0.00	\$2.22	\$6,808,554.05	\$15,035,701.04	\$0.00	\$70,149.36
A 2117	RETENCIONES Y CONTINGENCIAS POR	\$0.00	\$755,245.78	\$2,821,892.09	\$1,710,002.65	\$0.00	\$460,621.58
A 2119	OTRAS CUENTAS POR PAGAR A CORTO	\$0.00	\$121,497.72	\$1,304,329.74	\$936,479.94	\$0.00	-\$37,045.08
A 2170	PROVISIONES A CORTO PLAZO	\$0.00	\$274,345.25	\$23,094.28	\$269,320.87	\$0.00	\$1,039,078.85
A 3000	HACIENDA PÚBLICA PATRIMONIO	\$0.00	\$7,480,447.04	\$1,226,107.59	\$23,398.74	\$0.00	\$6,230,690.22
A 3100	HACIENDA PÚBLICA PATRIMONIO	\$0.00	\$7,724,101.15	\$1,219,483.34	\$0.00	\$0.00	\$6,504,117.81
A 3120	DONACIONES DE CAPITAL	\$0.00	\$7,724,101.15	\$1,219,483.34	\$0.00	\$0.00	\$6,504,117.81
A 3210	RESULTADOS DEL EJERCICIO (AHORRO)	\$0.00	\$0.00	\$0.00	\$0.00	\$0.00	\$0.00
A 3220	RESULTADOS DE EJERCICIOS	\$0.00	-\$134,327.80	\$0.00	\$0.00	\$0.00	-\$134,327.80
A 3257	CAMBIOS POR ERRORES CONTABLES	\$0.00	-\$199,428.15	\$154.22	\$23,388.74	\$0.00	-\$30,191.63
A 4000	INGRESOS Y OTROS BENEFICIOS	\$0.00	\$0.00	\$0.00	\$18,742,045.46	\$0.00	\$18,742,045.46
A 4100	INGRESOS DE GESTIÓN	\$0.00	\$0.00	\$0.00	\$2,978,796.11	\$0.00	\$2,978,796.11
A 4103	INGRESOS POR VENTA DE BIENES Y	\$0.00	\$0.00	\$0.00	\$2,978,796.11	\$0.00	\$2,978,796.11
A 4200	PARTICIPACIONES, APORTACIONES, TRANSFERENCIAS, ASIGNACIONES, SUBSIDIOS Y OTRAS AYUDAS	\$0.00	\$0.00	\$0.00	\$15,803,249.62	\$0.00	\$15,803,249.62
A 4210	PARTICIPACIONES Y APORTACIONES	\$0.00	\$0.00	\$0.00	\$15,803,249.62	\$0.00	\$15,803,249.62
A 4213	CONVENIOS	\$0.00	\$0.00	\$0.00	\$15,803,249.62	\$0.00	\$15,803,249.62
D 5000	GASTOS Y OTRAS PÉRDIDAS	\$0.00	\$0.00	\$16,324,471.61	\$0.00	\$16,324,471.61	\$0.00
D 5100	GASTOS DE FUNCIONAMIENTO	\$0.00	\$0.00	\$16,324,471.61	\$0.00	\$16,324,471.61	\$0.00
D 5110	SERVICIOS PERSONALES	\$0.00	\$0.00	\$11,977,101.13	\$0.00	\$11,977,101.13	\$0.00
G 5111	REMUNERACIONES AL PERSONAL DE	\$0.00	\$0.00	\$6,808,554.05	\$0.00	\$6,808,554.05	\$0.00
D 5112	REMUNERACIONES AL PERSONAL DE	\$0.00	\$0.00	\$103,233.94	\$0.00	\$103,233.94	\$0.00
D 5113	RENTAS TRANSITORIO	\$0.00	\$0.00	\$0.00	\$0.00	\$0.00	\$0.00
D 5114	REMUNERACIONES ADICIONALES Y	\$0.00	\$0.00	\$1,576,746.69	\$0.00	\$1,576,746.69	\$0.00
D 5115	SEGURIDAD SOCIAL	\$0.00	\$0.00	\$1,148,008.24	\$0.00	\$1,148,008.24	\$0.00
D 5116	OTRAS PRESTACIONES SOCIALES Y	\$0.00	\$0.00	\$224,204.97	\$0.00	\$224,204.97	\$0.00
D 5120	MATERIALES Y SUMINISTROS	\$0.00	\$0.00	\$178,074.89	\$0.00	\$178,074.89	\$0.00
D 5121	MATERIALES DE ADMINISTRACIÓN	\$0.00	\$0.00	\$206,095.00	\$0.00	\$206,095.00	\$0.00
D 5122	ALIMENTOS Y UTENSILIOS	\$0.00	\$0.00	\$485,255.45	\$0.00	\$485,255.45	\$0.00
D 5123	MATERIALES Y ARTICULOS DE	\$0.00	\$0.00	\$54,704.28	\$0.00	\$54,704.28	\$0.00
D 5124	PRODUCTOS QUÍMICOS, FARMACÉUTICOS	\$0.00	\$0.00	\$19,318.82	\$0.00	\$19,318.82	\$0.00
D 5126	COMBUSTIBLES, LUBRICANTES Y	\$0.00	\$0.00	\$34,019.61	\$0.00	\$34,019.61	\$0.00
D 5127	VESTUARIO, BLANDOS, PRENDAS DE	\$0.00	\$0.00	\$71,892.61	\$0.00	\$71,892.61	\$0.00
D 5128	HERRAMIENTAS, REFACCIONES Y	\$0.00	\$0.00	\$63,821.22	\$0.00	\$63,821.22	\$0.00
D 5130	SERVICIOS GENERALES	\$0.00	\$0.00	\$5,089,865.59	\$0.00	\$5,089,865.59	\$0.00
D 5131	SERVICIOS BÁSICOS	\$0.00	\$0.00	\$613,044.50	\$0.00	\$613,044.50	\$0.00
D 5132	SERVICIOS DE ARRENDAMIENTO	\$0.00	\$0.00	\$1,239,033.03	\$0.00	\$1,239,033.03	\$0.00
D 5133	SERVICIOS PROFESIONALES, CIENTÍFICOS	\$0.00	\$0.00	\$1,039,313.44	\$0.00	\$1,039,313.44	\$0.00
D 5134	SERVICIOS FINANCIEROS, BANCARIOS Y	\$0.00	\$0.00	\$85,071.66	\$0.00	\$85,071.66	\$0.00
D 5135	SERVICIOS DE INSTALACIÓN	\$0.00	\$0.00	\$603,769.42	\$0.00	\$603,769.42	\$0.00
D 5136	SERVICIOS DE COMUNICACIÓN SOCIAL Y	\$0.00	\$0.00	\$25,016.41	\$0.00	\$25,016.41	\$0.00
D 5137	SERVICIOS DE TRASLADO Y VÍÁTICOS	\$0.00	\$0.00	\$588,672.69	\$0.00	\$588,672.69	\$0.00
D 5138	SERVICIOS OFICIALES	\$0.00	\$0.00	\$488,695.66	\$0.00	\$488,695.66	\$0.00
D 5139	OTROS SERVICIOS GENERALES	\$0.00	\$0.00	\$403,803.78	\$0.00	\$403,803.78	\$0.00
D 7000	DEUDOS ALIENOS	\$0.00	\$0.00	\$27,816.00	\$0.00	\$0.00	\$0.00
D 8110	LEY DE INGRESOS ESTIMADA	-\$0.00	\$0.00	\$15,499,419.00	\$0.00	\$15,499,419.00	\$0.00
D 8120	LEY DE INGRESOS POR EJECUTAR	\$0.00	\$0.00	\$26,306,284.17	\$22,289,129.83	\$0.00	\$4,017,154.34
A 8130	MODIFICACIONES A LA LEY DE INGRESOS	\$0.00	\$0.00	\$16,744,718.83	\$7,749,259.64	\$8,995,459.19	\$0.00
A 8140	LEY DE INGRESOS DEVENIDA	\$0.00	\$0.00	\$16,782,045.93	\$18,742,045.63	\$0.00	\$0.00
8150	LEY DE INGRESOS RECAUDADA	\$0.00	\$0.00	\$0.00	\$18,742,045.63	\$0.00	\$18,742,045.63
8200	PRESUPUESTO DE EGRESOS	\$0.00	\$0.00	\$127,825,265.22	\$127,895,796.22	\$0.00	\$0.00
8210	PRESUPUESTO DE EGRESOS APROBADO	\$0.00	\$0.00	\$0.00	\$15,499,419.00	\$0.00	\$15,499,419.00
8220	PRESUPUESTO DE EGRESOS POR	\$0.00	\$0.00	\$36,766,471.35	\$35,097,065.67	\$228,005.80	\$0.00
8230	MODIFICACIONES AL PRESUPUESTO DE	\$0.00	\$0.00	\$10,807,365.81	\$20,385,291.25	\$0.00	\$3,698,254.54
8240	PRESUPUESTO DE EGRESOS	\$0.00	\$0.00	\$18,906,858.61	\$18,906,858.61	\$0.00	\$0.00
8250	PRESUPUESTO DE EGRESOS DEVENGADO	\$0.00	\$0.00	\$16,906,858.61	\$16,906,858.61	\$0.00	\$0.00
8260	PRESUPUESTO DE EGRESOS EJERCIDO	\$0.00	\$0.00	\$18,906,858.61	\$18,906,858.61	\$0.00	\$0.00
8270	PRESUPUESTO DE EGRESOS PAGADO	\$0.00	\$0.00	\$16,826,512.23	\$0.00	\$18,880,512.23	\$0.00

Nota 17. Bajo protesta de decir verdad declaramos que los Estados Financieros y las Notas son razonablemente correctos y responsabilidad del emisor

MAE ADRIANA E. VIDAL CABALLERO  
 RECTORA  
 RECTORÍA  
 UNIVERSIDAD TECNOLÓGICA DE PARRAS DE LA FUENTE  
 MARCELA ZAMOLINA SALAS  
 OPTO. CONTABILIDAD





**C.P. VICENTE MIRELES S.**  
CONTADORES Y AUDITORES

**SECRETARIA DE FISCALIZACIÓN Y RENDICIÓN DE CUENTAS**  
**C. TERESA GUAJARDO BERLANGA**  
**SECRETARIA DE FISCALIZACIÓN Y RENDICIÓN DE CUENTAS**

Hemos auditado los estados financieros de la Entidad Gubernamental denominada **Universidad Tecnológica de Parras de la Fuente, Coahuila** que comprenden los estados de situación financiera, los estados analíticos del activo y los estados analíticos de la deuda y otros pasivos al **31 de diciembre de 2018 y 2017**, y los estados de actividades, de variaciones en el patrimonio, de flujos de efectivo y los de cambios en la situación financiera, correspondientes a los periodos terminados en dichas fechas, así como las notas explicativas a los estados financieros que incluyen un resumen de las políticas contables significativas.

En nuestra opinión, los estados financieros adjuntos, que se describen en el párrafo anterior, están preparados, en todos los aspectos materiales, de conformidad con las disposiciones en materia de información financiera que se indican en la **Nota 5 y 6 de gestión administrativa** a los estados financieros que se acompañan y que están establecidas en la **Ley General de Contabilidad Gubernamental** y en los documentos emitidos por el Consejo Nacional de Armonización Contable (CONAC).

Hemos llevado a cabo nuestra auditoría de conformidad con las Normas Internacionales de Auditoría, nuestras responsabilidades, de acuerdo con estas normas, se describen con más detalle en párrafos siguientes de nuestro informe. Somos independientes de la entidad de conformidad con el Código de Ética Profesional del Instituto Mexicano de Contadores Públicos, A.C., junto con los requerimientos de ética que son aplicables a nuestras auditorías de los estados financieros en México, hemos cumplido con las demás responsabilidades de ética de conformidad con esos requerimientos y con el Código de Ética Profesional. Consideramos que la evidencia de auditoría que hemos obtenido proporciona una base suficiente y adecuada para nuestra opinión.

Llamamos la atención sobre la **Nota 5 y 6 de gestión administrativa** a los estados financieros adjuntos en la que se describen las bases contables utilizadas para la preparación de los mismos. Dichos estados financieros fueron preparados para cumplir con los requerimientos normativos gubernamentales a que está sujeta la entidad y para ser integrados en el Reporte de la Cuenta Pública Federal, los cuales están presentados en los formatos que para tal efecto fueron establecidos por la Unidad de Contabilidad gubernamental de la Secretaría de Hacienda; consecuentemente, éstos pueden no ser apropiados para otra finalidad. Nuestra opinión no se modifica por esta cuestión.

La administración es responsable de la preparación de los estados financieros adjuntos de conformidad con las disposiciones en materia de información financiera establecidas en la **Ley General de Contabilidad Gubernamental** que se describen en la **Nota 5 y 6 de Gestión administrativa** a dichos estados financieros, y del control interno que la administración consideró



C.P. VICENTE MIRELES S.  
CONTADORES Y AUDITORES

necesario para permitir la preparación de estados financieros libres de incorrección material debida a fraude o error.

En la preparación de los estados financieros, la administración es responsable de la valoración de la capacidad de la entidad para continuar operando como una entidad en funcionamiento, revelando, en su caso, las cuestiones relativas a la entidad en funcionamiento y utilizando las bases contables aplicables a una entidad en funcionamiento, a menos que la administración tenga la intención de liquidar la entidad o cesar sus operaciones, o bien no exista una alternativa realista.

Los encargados del gobierno de la entidad son responsables de la supervisión del proceso de información financiera de la entidad.

Nuestros objetivos son obtener una seguridad razonable sobre que los estados financieros, en su conjunto, se encuentren libres de incorrección material, bebido a fraude o error, y emitir un informe de auditoría que contiene nuestra opinión. Seguridad razonable es un alto nivel de seguridad. Pero no es una garantía, de que una auditoría realizada de conformidad con las Normas Internacionales de Auditoría siempre detecte una incorrección material cuando existe. Las incorrecciones pueden deberse a fraude o error y son consideradas materiales si individualmente, o en su conjunto, puede preverse razonablemente que influyan en las decisiones económicas que los usuarios hacen basándose en los estados financieros.

Como parte de una auditoría de conformidad con las Normas Internacionales de Auditoría, aplicamos nuestro juicio profesional y mantenemos una actitud de escepticismo profesional durante toda la auditoría. También:

- Identificamos y evaluamos los riesgos de incorrección material en los estados financieros, debida a fraude o error, diseñamos y aplicamos los procedimientos de auditoría para responder a esos riesgos y obtener evidencia de auditoría suficiente y apropiada para obtener una base para nuestra opinión. El riesgo de no detectar una incorrección material debida a fraude es mayor que en el caso de un error no intencional, ya que el fraude puede implicar colusión, falsificación, manifestaciones intencionalmente erróneas, omisiones intencionales o la anulación de control interno.
- Obtenemos conocimiento del control interno relevante para la auditoría, con el fin de diseñar los procedimientos de auditoría que consideramos adecuados en las circunstancias, y no con la finalidad de expresar una opinión sobre la eficacia del control interno de la entidad.
- Evaluamos lo apropiado de las políticas contables utilizadas y la razonabilidad de las estimaciones contables, así como las revelaciones hechas por la administración de la entidad.



C.P. VICENTE MIRELES S.  
CONTADORES Y AUDITORES

- Concluimos sobre lo apropiado del uso de la administración de las bases contables aplicables a una entidad en funcionamiento y, con base en la evidencia de auditoría obtenida, concluimos sobre si existe o no una incertidumbre importante relacionada con eventos o con condiciones que pueden originar dudas significativas sobre la capacidad de la entidad para continuar como entidad en funcionamiento. Si concluimos que existe una incertidumbre importante, se nos requiere que llamemos la atención en nuestro informe de auditoría sobre la correspondiente información revelada en los estados financieros o, si dicha revelación es insuficiente, que expresemos una opinión modificada. Nuestras conclusiones se basan en la evidencia de auditoría obtenida hasta la fecha de nuestro informe. Sin embargo, hechos o condiciones futuros pueden ser causa de que la entidad deje de ser una entidad en funcionamiento.

Nos comunicamos con los responsables del gobierno de la entidad en relación, entre otras cuestiones, con el alcance planteado y el momento de realización de la auditoría y los hallazgos importantes de la auditoría, así como cualquier deficiencia significativa en el control interno que identifiquemos durante nuestra auditoría.

CPC Vicente Mireles Sepúlveda  
Niños héroes 166 sur col. Centro  
Céd. Profesional 1663138  
Registro ASEC-RPI-010-2017  
Torreón Coahuila a 15 de enero de 2019

Gobierno  
del Estado



Coahuila  
de Zaragoza

SE SECRETARÍA DE EDUCACIÓN

Universidad Tecnológica de Parras de la Fuente

## II.-INFORMACIÓN PRESUPUESTARIA



Calle 20 de noviembre #100, Col. José G. Madero  
C.P. 27989, Parras de la Fuente, Coahuila  
Tel: (01 842) 422 3313  
[www.utparras.edu.mx](http://www.utparras.edu.mx)



UNIVERSIDAD TECNOLÓGICA DE PARRAS DE LA FUENTE Estado Analítico de Ingresos (Clasificación Económica) Del 01 de Enero al 31 de Diciembre de 2018						
Clasificación Económica	Ingreso					
	Estimado (1)	Ampliaciones y Reducciones (2)	Modificado (3= 1 + 2)	Devengado (4)	Recaudado (5)	Diferencia (6= 5 - 1)
<b>1 INGRESOS</b>	15,469,410.00	8,976,388.09	24,435,798.09	18,792,644.83	18,792,644.83	3,321,834.83
1.1 INGRESOS CORRIENTES	15,469,410.00	8,976,388.09	24,435,798.09	18,792,644.83	18,792,644.83	3,321,834.83
1.1.1 Impuestos	0	0	0	0	0	0
1.1.2 Contribuciones a la Seguridad Social	0	0	0	0	0	0
1.1.3 Contribuciones de Mejoras	0	0	0	0	0	0
1.1.4 Derechos, Productos y Aprovechamientos Comerciales	0	0	0	0	0	0
1.1.5 Rentes de la Propiedad	0	0	0	0	0	0
1.1.6 Venta de Bienes y Servicios de Entidades del Gobierno Federal/ Ingresos de Explotación de Entidades Empresariales	2,480,410	541,516	3,101,926	2,978,796	2,978,796	518,365
1.1.7 Subsidios y Subvenciones Recibidas por las Entidades Empresariales Públicas	0	0	0	0	0	0
1.1.8 Transferencias, Asignaciones y Donativos Corrientes Recibidas	0	0	0	0	0	0
1.1.9 Participaciones	13,000,000	8,334,862	21,334,862	15,803,250	15,803,250	2,803,250
<b>2 INGRESOS DE CAPITAL</b>	0	0	0	0	0	0
2.1 Venta (Disposición) de Activos	0	0	0	0	0	0
2.1.1 Venta de Activos Fijos	0	0	0	0	0	0
2.1.2 Venta de Objetos de Valor	0	0	0	0	0	0
2.1.3 Venta de Activos No Productivos	0	0	0	0	0	0
2.2 Diminución de Existencias	0	0	0	0	0	0
2.3 Incremento de la depreciación, amortización, agotamiento y provisiones acumuladas	0	0	0	0	0	0
2.4 Transferencias, asignaciones y donativos de capital recibidos	0	0	0	0	0	0
2.5 Recuperación de inversiones financieras realizadas con fines de política	0	0	0	0	0	0
<b>3 FINANCIAMIENTO</b>	0	0	0	0	0	0
3.1 FUENTES FINANCIERAS	0	0	0	0	0	0
3.1.1 Disminución de activos financieros	0	0	0	0	0	0
3.1.2 Incremento de pasivos	0	0	0	0	0	0
3.1.3 Incremento del patrimonio	0	0	0	0	0	0
<b>Total</b>	<b>15,469,410</b>	<b>8,976,388</b>	<b>24,435,798</b>	<b>18,792,645</b>	<b>18,792,645</b>	<b>3,321,836</b>
				Ingresos excedentes		

NOTA 17: Bajo protesta de decir verdad declaramos que los Estados Financieros y sus notas, son razonablemente correctos y son responsabilidad del emisor

RECTORÍA  
UNIVERSIDAD TECNOLÓGICA  
PARRAS DE LA FUENTE


MAE ADRIANA E. VIDAL CABALLERO  
RECTORA


ISMAEL GARCÍA MORAÑA SALAS  
DPTO. CONTABILIDAD

**UTP**  
**UNIVERSIDAD TECNOLÓGICA DE PARRAS DE LA FUENTE**  
 Estado Analítico de Ingresos  
 Del 01 de Enero al 31 de Diciembre de 2018

Estado Analítico de Ingresos Por Fuente de Financiamiento	Ingreso					Diferencia (5= 5 - 1 )
	Estimado (1)	Ampliaciones y Reducciones (2)	Ingreso Modificado (3= 1 + 2)	Devengado (4)	Recaudado (5)	
<b>Ingresos del Gobierno</b>						
Impuestos	13,000,000	8,334,864	21,334,864	15,803,250	15,803,250	2,803,250
Contribuciones de Mejoras	0	0	0	0	0	0
Derechos	0	0	0	0	0	0
Productos	0	0	0	0	0	0
Comienzo	0	0	0	0	0	0
Capital	0	0	0	0	0	0
Aprovechamientos	0	0	0	0	0	0
Corriente	0	0	0	0	0	0
Capital	0	0	0	0	0	0
Participaciones y Aportaciones	13,000,000	8,334,864	21,334,864	15,803,250	15,803,250	2,803,250
Transferencias, Asignaciones, Subsidios y Otras Ayudas	0	0	0	0	0	0
<b>Ingresos de Organismos y Empresas</b>						
Curios y Aportaciones de Seguridad Social	2,460,410	641,516	3,101,926	2,978,795	2,978,795	518,365
Ingreso por Ventas de Bienes y Servicios	0	0	0	0	0	0
Transferencias, Asignaciones, Subsidios y Otras Ayudas	2,460,410	641,516	3,101,926	2,978,795	2,978,795	518,365
<b>Ingresos derivados de financiamiento</b>						
Ingreso Derivados de Financiamientos	0	0	0	0	0	0
<b>Total</b>	<b>15,460,410</b>	<b>8,976,380</b>	<b>24,436,790</b>	<b>18,782,045</b>	<b>18,782,045</b>	<b>3,321,635</b>
				Ingresos excedentes*		

NOTA 17 Bajo protesta de decir verdad declaramos que los Estados Financieros y sus notas, son razonablemente correctos y son responsabilidad del emisor

  
**MAE ADRIANA VIDAL CABALLERO**  
 RECTORA

  
**LIC. MARY CRUZ MOLINA SALAS**  
 DFTO. CONTABILIDAD

Rubro de Ingresos	Ingreso					Diferencia (6= 5 - 1)
	Estimado (1)	Ampliaciones y Reducciones (2)	Modificado (3= 1 + 2)	Devengado (4)	Recaudado (5)	
Impuestos	0		0			0
Cuotas y Aportaciones de Seguridad Social	0		0		0	0
Contribuciones de Mejoras	0		0		0	0
Derechos	0		0		0	0
Productos	0		0		0	0
Corriente	0		0		0	0
Capital	0		0		0	0
Aprovechamientos	0		0		0	0
Corriente	0		0		0	0
Capital	0		0		0	0
Ingresos por Ventas de Bienes y Servicios	2,460,410	641,516	3,101,926	2,978,796	2,978,796	518,985
Participaciones y Aportaciones	13,000,000	8,334,864	21,334,864	15,803,250	15,803,250	2,803,250
Transferencias, Asignaciones, Subsidios y Otras Ayudas	0		0		0	0
Ingresos Derivados de Financiamientos	0		0		0	0
<b>Total</b>	<b>15,460,410</b>	<b>8,976,380</b>	<b>24,436,790</b>	<b>18,782,045</b>	<b>18,782,045</b>	<b>3,321,635</b>
				<b>Ingresos excedentes*</b>		

NOTA 17 Bajo protesta de decir verdad declaramos que los Estados Financieros y sus notas, son razonablemente correctos y son responsabilidad del emisor


  
**MAE ADRIANA E. VIDAL CABALLERO**  
 RECTORA


**RECTORÍA**  
 UNIVERSIDAD TECNOLÓGICA  
 PARRAS DE LA FUENTE

  
**LIC. IRMA GARCÍA MOLINA SALAS**  
 DPTO CONTABILIDAD

Concepto	Egresos					Subtotal
	1	2	3 = (1 + 2)	4	5	
	Aprobado	Ampliaciones/ (Reducciones)	Modificado	Derengado	Pagado	6 = (3 - 4)
<b>100 UNIVERSIDAD TECNOLÓGICA DE PARRAS DE LA FUENTE</b>	<b>\$15,460,410</b>	<b>\$2,898,255</b>	<b>\$18,158,665</b>	<b>\$18,900,659</b>	<b>\$18,830,512</b>	<b>\$268,005</b>
101 RECTORIA	\$713,850	-114,342	\$599,508	\$740,448	\$740,448	-\$50,940
102 DIRECCION ACADÉMICA	\$200,025	\$402,577	\$351,802	\$748,079	\$748,079	\$3,324
103 ADMINISTRACION Y FINANZAS	\$14,114,170	\$722,756	\$14,837,526	\$14,433,540	\$14,391,866	\$403,578
104 PLANEACION	\$6,000	\$48,187	\$57,237	\$70,493	\$70,493	-\$13,495
105 SERVICIOS ESCOLARES	\$53,028	\$1,704,431	\$1,757,459	\$1,757,388	\$1,757,388	\$69
106 SITE	\$231,200	-\$191,003	\$50,197	\$50,197	\$50,197	\$0
107 VINCULACION	\$0,860	\$1,035,647	\$1,046,257	\$1,100,526	\$1,072,339	-\$58,230
<b>Total del Gasto</b>	<b>\$15,460,410</b>	<b>\$3,898,255</b>	<b>\$19,158,665</b>	<b>\$18,900,659</b>	<b>\$18,830,512</b>	<b>\$268,005</b>

NOTA 17: Bajo protesta de decir verdad declaramos que los Estados Financieros y sus notas, son razonablemente correctos y son responsabilidad del emisor.


  
 MME ADRIANNA E. VIDAL CABALLERO
   
 RECTORIA
   
 UNIVERSIDAD TECNOLÓGICA DE PARRAS DE LA FUENTE


  
 DPTO. CONTABILIDAD



**UNIVERSIDAD TECNOLÓGICA DE PARRAS DE LA FUENTE**  
**Estado Analítico del Ejercicio del Presupuesto de Egresos**  
**Clasificación Económica (por Tipo de Gasto)**  
**Del 1 de Enero al 31 de Diciembre de 2018**

Concepto	Egresos					Subejercicio B = (3 + 4)
	1 Aprobado	2 Ampliaciones/ (Reducciones)	3 = (1 + 2) Modificado	4 Devengado	5 Pagado	
Gasto Corriente	15,285,210	3,854,087	19,170,297	18,900,659	18,830,512	269,638
Gasto de Capital	174,200	-165,532	-11,632	0	0	-11,632
Amortización de la Deuda y Disminución de Pasivos	0	0	0	0	0	0
Pensiones y Jubilaciones	0	0	0	0	0	0
Participaciones	0	0	0	0	0	0
<b>Total del Gasto</b>	<b>15,459,410</b>	<b>3,688,555</b>	<b>19,158,965</b>	<b>18,900,659</b>	<b>18,830,512</b>	<b>269,006</b>

NOTA 17 Bajo protesta de decir verdad declaramos que los Estados Financieros y sus notas, son razonablemente correctos y son responsabilidad del emisor.

  
**MAE ADRIANA E. VIDAL CABALLERO**  
 RECTORA

  
**LIC. MARY CRUZ MOLINA SALAS**  
 DETECP CONTABILIDAD

**RECTORÍA**  
 UNIVERSIDAD TECNOLÓGICA  
 DE PARRAS DE LA FUENTE

**UTP**  
UNIVERSIDAD TECNOLÓGICA DE PARRAS DE LA FUENTE  
Estado Análisis del Ejercicio del Presupuesto de Egresos  
Clasificado por Objeto del Gasto (Cambio y Descuento)  
Del 1 de Enero al 31 de Diciembre de 2018

Concepto	Ejercicio						Subejercicio C = (3 - 4)
	Aprobado 1	Ampliaciones (Reducciones) 2	Modificado 3 = (1 + 2)	Consumido 4	Pagado 5		
<b>Servicios Personales</b>	<b>11,896,493</b>	<b>473,117</b>	<b>12,369,610</b>	<b>15,677,804</b>	<b>15,877,191</b>	<b>308,486</b>	
Remuneraciones al Personal de Carácter Permanente	8,271,984	1,119,283	9,391,267	8,504,820	8,604,250	483,434	
Remuneraciones al Personal de Carácter Transitorio	0	53,697	53,697	25,007	108,234	-16,917	
Remuneraciones Accesorias y Especiales	1,531,700	48,889	1,580,589	1,839,746	1,578,740	0	
Seguridad Social	1,829,240	-325,345	1,503,895	1,145,095	1,145,095	31,771	
Otros Prestaciones Sociales y Económicas	142,440	0	142,440	138,526	138,526	0	
Miembros	0	0	0	0	0	0	
Mago de Ceremonia a Servidores Públicos	0	0	0	0	0	0	
<b>Materiales y Suministros</b>	<b>146,000</b>	<b>527,535</b>	<b>673,535</b>	<b>575,675</b>	<b>675,175</b>	<b>98,500</b>	
Materiales de Administración, Emisión de Documentos y Artículos Oficiales	31,350	229,511	260,861	263,661	288,661	27,800	
Alimentos y Utensilios	16,800	485,859	502,659	485,859	485,859	17,800	
Materiales Primarios y Materiales de Producción y Comercialización	525	-525	0	0	0	0	
Materiales y Artículos de Construcción y de Reparación	25,200	37,600	62,800	0	0	0	
Materiales Químicos, Farmacéuticos y de Laboratorio	4,200	14,119	18,319	18,319	18,319	0	
Combustibles, Lubricantes y Aditivos	50,200	4,569	54,769	54,420	54,420	331	
Verduras, Hortalizas, Productos de Panadería y Artículos Deportivos	14,175	57,518	71,693	71,660	71,660	0	
Materiales y Suministros Paja Segunda	0	0	0	0	0	0	
Herramientas, Refacciones y Accesorios Menores	4,150	-49,261	-45,111	53,021	53,021	0	
<b>Servicios Generales</b>	<b>3,568,960</b>	<b>2,541,392</b>	<b>6,110,352</b>	<b>5,944,863</b>	<b>6,478,238</b>	<b>-133,506</b>	
Servicios Básicos	814,810	-111,202	703,608	505,228	513,844	10,636	
Servicios de Asesoría	168,000	1,001,000	1,169,000	1,238,520	1,238,520	75,520	
Servicios Públicos, Gasfitería, Técnicos y Otros Servicios	755,000	1,025,517	1,780,517	1,832,517	1,709,157	-171,360	
Servicios Financieros, Bancarios y Comerciales	38,000	97,472	135,472	85,672	85,672	0	
Servicios de Instalación, Reparación, Mantenimiento y Conservación	678,370	-4,202	674,168	633,468	637,258	28,712	
Servicios de Comunicación Social y Publicidad	0	25,023	25,023	25,515	25,515	1,208	
Servicios de Traslado y Viajes	728,600	-124,754	603,846	593,249	588,673	1,573	
Servicios Oficiales	88,200	518,562	606,762	606,994	606,614	-17,141	
Otros Servicios Generales	13,000	365,522	378,522	379,661	379,661	0	
<b>Transferencias, Asignaciones, Subsidios y Otras Ayudas</b>	<b>0</b>	<b>0</b>	<b>0</b>	<b>0</b>	<b>0</b>	<b>0</b>	
Transferencias Internas y Asignaciones al Sector Público	0	0	0	0	0	0	
Transferencias al Resto del Sector Público	0	0	0	0	0	0	
Subsidios y Subvenciones	0	0	0	0	0	0	
Ayudas Sociales	0	0	0	0	0	0	
Personas y Instituciones	0	0	0	0	0	0	
Transferencias a Filiales, Mandatos y Otros Análogos	0	0	0	0	0	0	
Transferencias a la siguiente sesión	0	0	0	0	0	0	
Operativo	0	0	0	0	0	0	
Transferencias al exterior	0	0	0	0	0	0	
<b>Bienes Muebles, Intangibles e Intangibles</b>	<b>-174,588</b>	<b>-174,208</b>	<b>-348,796</b>	<b>0</b>	<b>0</b>	<b>0</b>	
Mobiliario y Equipo de Administración	74,250	-74,250	0	0	0	0	
Mobiliario y Equipo Educativo y Recreativo	0	0	0	0	0	0	
Equipo de Laboratorio Médico y de Laboratorio	0	0	0	0	0	0	
Vehículos y Equipo de Transporte	0	0	0	0	0	0	
Equipo de Defensa y Seguridad	0	0	0	0	0	0	
Máquina y Otros Equipos y Herramientas	0	0	0	0	0	0	
Activos Intangibles	0	0	0	0	0	0	
Bienes Intangibles	0	0	0	0	0	0	
Activos Intangibles	100,000	-100,000	0	0	0	0	
<b>Inversión Pública</b>	<b>0</b>	<b>0</b>	<b>0</b>	<b>0</b>	<b>0</b>	<b>0</b>	
Obras Públicas de Bienes de Carácter Público	0	0	0	0	0	0	
Obras Públicas de Bienes Propios	0	0	0	0	0	0	
Proyectos Productivos y Acciones de Fomento	0	0	0	0	0	0	
<b>Inversión en Financiamiento y Otros Prestaciones</b>	<b>0</b>	<b>0</b>	<b>0</b>	<b>0</b>	<b>0</b>	<b>0</b>	
Inversión para el Fomento de Actividades Productivas	0	0	0	0	0	0	
Adquisición y Participaciones de Capital	0	0	0	0	0	0	
Compras de Títulos y Valores	0	0	0	0	0	0	
Concesión de Préstamos	0	0	0	0	0	0	
Intereses en Filiales, Mandatos y Otros Análogos	0	0	0	0	0	0	
Otros Ingresos Financieros	0	0	0	0	0	0	
Provisiones para Contingencias y Otros Ejercicios Especiales	0	0	0	0	0	0	
<b>Participaciones y Aperturas</b>	<b>0</b>	<b>0</b>	<b>0</b>	<b>0</b>	<b>0</b>	<b>0</b>	
Participaciones	0	0	0	0	0	0	
Aperturas	0	0	0	0	0	0	
Comisiones	0	0	0	0	0	0	
<b>Deuda Pública</b>	<b>0</b>	<b>0</b>	<b>0</b>	<b>0</b>	<b>0</b>	<b>0</b>	
Amortización de la Deuda Pública	0	0	0	0	0	0	
Intereses de la Deuda Pública	0	0	0	0	0	0	
Comisiones de la Deuda Pública	0	0	0	0	0	0	
Gastos de la Deuda Pública	0	0	0	0	0	0	
Costos por Coberturas	0	0	0	0	0	0	
Ayudas Financieras	0	0	0	0	0	0	
Adquisición de Bienes, Materiales, Artículos (Adquis)	0	0	0	0	0	0	
<b>Total del Gasto</b>	<b>16,000,000</b>	<b>3,699,255</b>	<b>19,699,255</b>	<b>18,952,667</b>	<b>19,670,512</b>	<b>268,845</b>	

NOTA: La UTP declara haber verificado el contenido de este Estado Análisis del Ejercicio del Presupuesto de Egresos y ser responsable de su exactitud.

MAR ADRIANA E. VIDAL CABALLERO  
RECTORA

RECTORÍA  
UNIVERSIDAD TECNOLÓGICA  
PARRAS DE LA FUENTE


MARY OLGA MORA SALAS  
DPTO. CONTABILIDAD

Concepto	Aprobado		Egresos		Pagado	Subejercicio
	1	2	3 = (1 + 2)			
			Ampliaciones (Reducciones)	Modificado		
		4	5	6 = (3 + 4)		
Gobierno Legislación Justicia Coordinación de la Política de Gobierno Relaciones Exteriores Asuntos Financieros y Monetarios Seguridad Nacional Asuntos de Orden Público y de Seguridad Interior Otros Servicios Generales	0	0	0	0	0	0
Desarrollo Social Protección Ambiental Vivienda y Servicios a la Comunidad Salud Recreación, Cultura y Otros Manifestaciones Sociales Educación Protección Social Otros Asuntos Sociales	16,460,410	3,698,265	19,158,675	18,908,658	18,908,658	258,008
Desarrollo Económico Asuntos Económicos, Comerciales y Laborales en General Agricultura, Silvicultura, Pesca y Caza Combustibles y Energía Minería, Manufacturas y Construcción Transporte Comunicaciones Ciencia, Tecnología e Innovación Turismo Otros Industriales y Otros Asuntos Económicos	15,460,410	3,698,265	19,158,675	18,908,658	18,908,658	258,008
Otros no Clasificados en Funciones Análogas Transacciones de la Deuda Pública / Cero Financiero de la Deuda Transferencias, Participaciones y Aportaciones entre Diferentes Niveles y Órganos de Gobierno Sanearios del Sistema Financiero Adjudicatos de Ejercicios Fiscales Anteriores	0	0	0	0	0	0
<b>Total del Gasto</b>	<b>15,460,410</b>	<b>3,698,265</b>	<b>19,158,675</b>	<b>18,908,658</b>	<b>18,908,658</b>	<b>258,008</b>

NOTA: El Dpto. protesta de la veracidad declarando que los Estados Financieros y sus partes, son razonablemente correctos y son responsabilidad del emisor.

*(Firma)*  
 M. MARY OLIVERA MORALES  
 DPTO. CONTABILIDAD

*(Firma)*  
 MARE ADRIANA E. VIDAL CASABLANCO  
 RECTORA  
 UNIVERSIDAD TECNOLÓGICA DE PARRAS DE LA FUENTE

	<b>UNIVERSIDAD TECNOLÓGICA DE PARRAS DE LA FUENTE</b> <b>Endeudamiento Neto</b> <b>Del 1 de Enero al 31 de Diciembre de 2018</b>
---	--

Identificación de Crédito o Instrumento	Contratación/Colocación	Amortización	Endeudamiento Neto
	A	B	C = A - B
<b>Creditos Bancarios</b>			
			0
			0
<b>NO APLICA</b>			
			0
			0
<b>Total Créditos Bancarios</b>	0	0	0
<b>Otros Instrumentos de Deuda</b>			
			0
			0
			0
			0
			0
			0
			0
			0
<b>Total Otros Instrumentos de Deuda</b>	0	0	0
<b>TOTAL</b>	0	0	0

NOTA 17 Bajo protesta de decir verdad declaramos que los Estados Financieros y sus notas, son razonablemente correctos y son responsabilidad

MAE ADRIANA E. VIDAL CABALLERO  
 RECTORA

RECTORÍA  
 UNIVERSIDAD TECNOLÓGICA  
 PARRAS DE LA FUENTE

MC. MARY CRUZ MOLINA SALAS  
 DPTO CONTABILIDAD



**UNIVERSIDAD TECNOLÓGICA DE PARRAS DE LA FUENTE**  
**Intereses de la Deuda**  
**Del 1 de Enero al 31 de Diciembre de 2018**

Identificación de Crédito o Instrumento	Devengado	Pagado
<b>Créditos Bancarios</b>		
<b>NO APLICA</b>		
<b>Total de intereses de Créditos Bancarios</b>	<b>0</b>	<b>0</b>
<b>Otros Instrumentos de Deuda</b>		
<b>Total de intereses de Otros Instrumentos de Deuda</b>	<b>0</b>	<b>0</b>
<b>TOTAL</b>	<b>0</b>	<b>0</b>

NOTA 17 Bajo protesta de decir verdad declaramos que los Estados Financieros y sus notas, son razonablemente correctos y sc

MAE ADRIANA E. VIDAL CABALLERO  
 RECTORA

RECOSÍA  
COMITÉ DE REVISIÓN DE CUENTAS PÚBLICAS

LIC. MARY CRUZ MOLINA SALAS  
 DPTO. CONTABILIDAD



UNIVERSIDAD TECNOLÓGICA DE PARRAS DE LA FUENTE  
Indicadores de Postura Fiscal  
Del 1 de Enero al 31 de Diciembre de 2018

Concepto	Estimado	Devengado	Pagado <sup>3</sup>
I. Ingresos Presupuestarios (I=1+2)	15,460,410	18,782,046	18,782,046
1. Ingresos del Gobierno de la Entidad Federativa <sup>1</sup>	0	0	0
2. Ingresos del Sector Paraestatal <sup>1</sup>	15,460,410	18,782,046	18,782,046
II. Egresos Presupuestarios (II=3+4)	15,460,410	18,900,659	18,830,512
3. Egresos del Gobierno de la Entidad Federativa <sup>2</sup>	0	0	0
4. Egresos del Sector Paraestatal <sup>2</sup>	15,460,410	18,900,659	18,830,512
III. Balance Presupuestario (Superávit o Déficit) (III = I - II)	0	-118,613	-48,467

Concepto	Estimado	Devengado	Pagado <sup>3</sup>
III. Balance presupuestario (Superávit o Déficit)	0	-118,613	-48,467
IV. Intereses, Comisiones y Gastos de la Deuda	0	0	0
V. Balance Primario (Superávit o Déficit) (V= III - IV)	0	-118,613	-48,467

Concepto	Estimado	Devengado	Pagado <sup>3</sup>
A. Financiamiento	0	0	0
B. Amortización de la deuda	0	0	0
C. Endeudamiento ó desendeudamiento (C = A - B)	0	0	0

NOTA 17 Bajo protesta de decir verdad declaramos que los Estados Financieros y sus notas, son razonablemente correctos y son responsabilidad del emisor

MAE ADRIANA E. VIDAL CABALLERO  
RECTORA

RECTORÍA  
UNIVERSIDAD TECNOLÓGICA  
DE PARRAS DE LA FUENTE

LIC. MARY CRUZ MOLINA SALAS  
DPTO CONTABILIDAD



Universidad Tecnológica de Parras de la Fuente

### III.- INFORMACIÓN PROGRAMÁTICA



Calle 20 de noviembre #100, Col. José G. Madero  
C.P.: 27989, Parras de la Fuente, Coahuila  
Tel: (01 842) 422 3313  
[www.utparras.edu.mx](http://www.utparras.edu.mx)





**UNIVERSIDAD TECNOLÓGICA DE PARRAS DE LA FUENTE**  
Gasto por Categoría Programática  
Del 1 de Enero al 31 de Diciembre de 2018

Concepto	Egresos					Subejercicio
	Aprobado 1	Ampliaciones (Reducciones) 2	Modificado 3 = (1 + 2)	Devengado 4	Pagado 5	
Programas	15,460,410	3,656,255	19,116,665	15,900,659	18,030,512	258,006
Subsídios, Sector Social y Privado o Entidades Federativas y Municipios	0	0	0	0	0	0
Sucesos e Reglas de Operación	0	0	0	0	0	0
Otras Subsidios	0	0	0	0	0	0
Desempeño de las Funciones	15,460,410	3,656,255	19,116,665	18,900,659	18,030,512	258,006
Prestación de Servicios Públicos	15,460,410	3,656,255	19,116,665	18,900,659	18,030,512	258,006
Planeación, seguimiento y evaluación de políticas públicas	0	0	0	0	0	0
Producción y fomento	0	0	0	0	0	0
Regulación y supervisión	0	0	0	0	0	0
Funciones de las Fuerzas Armadas (Equipamiento Guatemalteco)	0	0	0	0	0	0
Específicos	0	0	0	0	0	0
Promoción de Inversión	0	0	0	0	0	0
Administrativos y de Apoyo	0	0	0	0	0	0
Apoyo al proceso presupuestario y para mejorar la eficiencia institucional	0	0	0	0	0	0
Apoyo a la función pública y al mejoramiento de la gestión	0	0	0	0	0	0
Operaciones ajenas	0	0	0	0	0	0
Compromisos	0	0	0	0	0	0
Obligaciones	0	0	0	0	0	0
Obligaciones de cumplimiento de resultados jurisdiccional	0	0	0	0	0	0
Desastres Naturales	0	0	0	0	0	0
Pensiones y Jubilaciones	0	0	0	0	0	0
Aportaciones a la seguridad social	0	0	0	0	0	0
Aportaciones a fondos de estabilización	0	0	0	0	0	0
Aportaciones a fondos de inversión y recuperación de pérdidas	0	0	0	0	0	0
Programas de Gasto Federativado (Gobierno Federal)	0	0	0	0	0	0
Gasto Federativado	0	0	0	0	0	0
Participaciones a entidades federativas y municipios	0	0	0	0	0	0
Costo financiero, deuda o apoyos a deudores y alirrubados de la banca	0	0	0	0	0	0
Asueros de ejercicios fiscales anteriores	0	0	0	0	0	0
<b>Total del Gasto</b>	<b>15,460,410</b>	<b>3,656,255</b>	<b>19,116,665</b>	<b>18,900,659</b>	<b>18,030,512</b>	<b>258,006</b>

NOTA 17: Bajo protesta de decir verdad declaramos que los Estados Financieros y sus notas, son razonablemente correctos y son responsabilidad de entusur

LIC. MARCELO MOLINA SALAS  
 DIR. DE CONTABILIDAD

MAE ADRONAJE VIDAL CABRILERO  
 RECTORA



PROGRAMAS Y PROYECTOS DE INVERSIÓN DEL 01 DE ENERO AL 31 DE DICIEMBRE DE 2018

A LA FECHA 31 DE DICIEMBRE DE 2018 EL ORGANISMO NO CUENTA CON NINGUN PROGRAMA Y PROYECTOS DE INVERSIÓN, YA QUE POR EL MOMENTO NO SE CONTEMPLA NADA EN ESE SENTIDO.

Bajo protesta de decir verdad declaramos que los Estados Financieros y sus notas son razonablemente correctos y son responsabilidad del emisor.



MAE ADRIANA E. VIDAL CABALLERO  
RECTORA



LIC. MARY CRUZ MOLINA SALAS  
DPTO CONTABILIDAD



**UNIVERSIDAD TECNOLÓGICA DE PARRAS DE LA FUENTE**

**Indicadores de Resultados**

Del 1 de Octubre al 30 de Diciembre de 2018

**AUTONOMÍA FINANCIERA**

1. **Objetivo del indicador:** conocer la capacidad que tiene la administración para cubrir los gastos de operación utilizados para proporcionar los servicios públicos en relación a la recaudación de ingresos propios.

2. **Interpretación:** a mayor valor del porcentaje una mayor capacidad de cobertura de los gastos de operación.

3. **Variables componentes:** IP = Ingreso Propio  
GC = Gasto de Operación

4. **Unidad de medida de variables componentes:** pesos (\$)

5. **Fórmula:** IP / GO

6. **Unidad de medida del resultado:** porcentaje (%)

7. **Rango de valor:** 0 a 100%


8. **Parámetros:**  
Positivo = mayor a 55%  
Aceptable = 45 a 55%  
No aceptable = menor a 45%

<b>EVALUACIÓN PRESUPUESTAL Y DESEMPEÑO</b>	LOS INGRESOS SON SOLO LOS PROPIOS Y LOS GASTOS SON LOS DE OPERACIÓN O CORRIENTES		
	VARIABLES	IP	691,955.00
		GO / GC	6,283,740.00
			<b>11.01%</b>

MAE ADRIANA E. VIDAL CABALLERO  
RECTORA

**RECTORÍA**  
UNIVERSIDAD TECNOLÓGICA  
PARRAS DE LA FUENTE

MARY CRUZ MOLINA SALAS  
DPTO CONTABILIDAD



**UNIVERSIDAD TECNOLÓGICA DE PARRAS DE LA FUENTE**

**Indicadores de Resultados**

Del 1 de Octubre al 30 de Diciembre de 2018

**GESTIÓN DE NÓMINA**

**1. Objetivo del indicador:** conocer el nivel de acercamiento del monto de los servicios personales ejercidos contra los presupuestados, y por ello la capacidad de planeación y seguimiento institucional.

**2. Interpretación:** a mayor acercamiento al monto presupuestado una mejor gestión de nómina.

**3. Variables componentes:** GN = Gasto de Nómina  
GNP = Gasto de Nómina Presupuestada

**4. Unidad de medida de variables componentes:** pesos (\$)

**5. Fórmula:** GN / GNP

**6. Unidad de medida del resultado:** veces (múltiples)

**7. Rango de valor:** 0 o más veces

**8. Parámetros:**  
Positivo = 0.98 a 1.00 veces  
Aceptable = 0.97 a 1.03 veces  
No aceptable = mayor a 1.03 veces

<b>EVALUACIÓN PRESUPUESTAL Y DESEMPEÑO</b>	SE REFIERE AL GASTO DEVENGADO EN EL RENGLON DE SERVICIOS PERSONALES MENOS SEGURIDAD SOCIAL, CONTRA LA PRESUPUESTADO			
	VARIABLES	GN	10,831,415.00	<b>1.09</b>
		GNP	9,946,190.00	



MAE ADRIANA E. VIDAL CABALLERO  
RECTORA



RECTORÍA  
UNIVERSIDAD TECNOLÓGICA  
PARRAS DE LA FUENTE



MARY CRUZ MOLINA SALAS  
DPTO. CONTABILIDAD



UNIVERSIDAD TECNOLÓGICA DE PARRAS DE LA FUENTE

Indicadores de Resultados

Del 1 de Octubre al 30 de Diciembre de 2018

**RESULTADO FINANCIERO**

1. **Objetivo del indicador:** conocer el grado de equilibrio financiero en la administración de los recursos.

2. **Interpretación:** a mejor resultado dentro de un parámetro preestablecido, mayor equilibrio financiero en la administración de los recursos.

3. **Variables componentes:** IT = Ingresos Totales  
 SI = Saldo Inicial  
 ET = Egresos Totales

4. **Unidad de medida de variables componentes:** pesos (\$)

5. **Fórmula:**  $IT + SI / ET$

6. **Unidad de medida del resultado:** veces (múltiples)

7. **Rango de valor:** 0 (cero) o más veces

8. **Parámetros:**  
 Positivo = 1.07 a 1.18 veces  
 Aceptable = 1.00 a 1.06 veces  
 No aceptable = menor a 1.00 y mayor a 1.18 veces

<b>EVALUACIÓN PRESUPUESTAL Y DESEMPEÑO</b>	LOS INGRESOS TOTALES SON LOS REFLEJADOS EN EL FLUJO DE EFECTIVO Y LOS EGRESOS SON LOS DEVENGADOS DEL PERIODO		
	VARIABLES	IT	7,263,339.00
		SI	-
		ET	6,283,740.00
		<b>1.16</b>	

MAE ADRIANA E. VIDAL CABALLERO  
 RECTORA

RECTORÍA  
 UNIVERSIDAD TECNOLÓGICA  
 PARRAS DE LA FUENTE

MARY CRUZ MOLINA SALAS  
 DPTO. CONTABILIDAD



**UNIVERSIDAD TECNOLÓGICA DE PARRAS DE LA FUENTE**

**Indicadores de Resultados**

**Del 1 de Octubre al 30 de Diciembre de 2018**

**MARGEN DE SEGURIDAD**

1. **Objetivo del indicador:** conocer si el Organismo contempla para su mejor administración un fondo de contingencia para cubrir imprevistos, con una meta de aproximadamente a tres meses de nómina.

2. **Interpretación:** a mayor frecuencia en el indicador, mayor seguridad para solventar contingencias.

3. **Variables componentes:** AC = Activo Circulante  
PC = Pasivo Circulante

4. **Unidad de medida de variables componentes:** pesos (\$)

5. **Fórmula:**  $(AC - PC) / PC$

6. **Unidad de medida del resultado:** porcentaje (%)

7. **Rango de valor:** 0 a 100%

8. **Parámetros:**  
Positivo = mayor a 10 hasta 35%  
Aceptable = 0 a 10%  
No aceptable = menor a 0% y mayor a 35%

<b>EVALUACIÓN PRESUPUESTAL Y DESEMPEÑO</b>	SE REFIERE EN ACTIVO CIRCULANTE A LOS REFLEJADO EN BALANCE Y DE PRONTA RECUPERACIÓN Y EL PASIVO AL MENOS A UN AÑO		
	VARIABLES	AC	271,549.00
		PC	1,566,701.00
		---	-
			<b>17%</b>

MAE ADRIANA E. VIDAL CABALLERO  
RECTORA

RECTORÍA  
UNIVERSIDAD TECNOLÓGICA  
DE PARRAS DE LA FUENTE

MARY CRUZ MOLINA SALAS  
DEPTO CONTABILIDAD

SEP

Universidad Tecnológica de Parras

Estado de Coahuila

## Universidad Tecnológica de Parras

# **5. INFORME DE ACTIVIDADES CUARTO TRIMESTRE OCTUBRE – DICIEMBRE DE 2018 DE LA UNIVERSIDAD.**



I Sesión Ordinaria  
24 de enero de 2019



#### **MATRÍCULA TOTAL ATENDIDA.**

En el cuatrimestre septiembre – diciembre 2018 se atiende una matrícula total de 378 alumnos. Lo que representa un crecimiento del 9 por ciento en comparación con el periodo septiembre – diciembre 2017.

Matrícula Total Atendida.

#### **MATRÍCULA POR GÉNERO.**

La matrícula total atendida por género para el cuatrimestre muestra una población total de 137 mujeres y 241 hombres en donde predominan los hombres, en una relación de 36 y 64 por ciento respectivamente.

Matrícula Total Atendida por Género.

#### **POBLACIÓN ESCOLAR POR PROGRAMA EDUCATIVO.**

La matrícula total atendida para el cuatrimestre septiembre – diciembre 2018, se distribuye en 10 programas educativos, se destaca el programa de T.S.U. en Procesos Industriales Área Manufactura con el 26 por ciento de la matrícula total. En el nivel de Ingeniería la carrera de Procesos y Operaciones Industriales concentra el 19 por ciento de la matrícula.

Población Escolar por Programa Educativo.

#### **NIVEL DE APROVECHAMIENTO ACADÉMICO.**

El aprovechamiento Académico institucional en el cuatrimestre septiembre - diciembre 2018 fue de 8.9, el cual se sitúa por encima de la meta del indicador institucional del 8.6 y muestra un incremento en relación al mismo periodo de 2017. Estos resultados, nos sitúa en línea con el indicador de la CGUTyP.

Aprovechamiento Académico.





Estado de Coahuila

### ÍNDICE DE REPROBACIÓN.

Para el cuatrimestre septiembre – diciembre 2018, la tasa de reprobación fue de 6 por ciento de la matrícula total atendida, Nuestros valores actuales se mantienen en los registrados en el Subsistema de Universidades Tecnológicas. Esto se ha logrado gracias al acompañamiento académico a nuestros estudiantes a través de tutorías, talleres y cursos remediales, de nivelación, capacitación docente en el modelo EBC, coaching y el servicio psicopedagógico.

Reprobación septiembre – diciembre 2018.

### ÍNDICE DE DESERCIÓN.

En el cuatrimestre septiembre - diciembre 2018, se reportaron 3 casos de deserción estudiantil que representa el 1 por ciento de la matrícula total atendida. Nuestros valores actuales se encuentran muy por debajo de los registrados en el Subsistema de Universidades Tecnológicas.

Deserción septiembre – diciembre 2018.

### TASA DE RETENCIÓN.

Para el cuatrimestre septiembre - diciembre 2018, se alcanza una tasa de retención del 94 por ciento, al registrarse 22 bajas definitivas del total de la matrícula atendida. Nuestros valores actuales se ubican por encima de los registrados a nivel nacional en educación superior, gracias al Acompañamiento Académico al estudiante.

Tasa de Retención UTParras.

### BECAS.

Durante el periodo septiembre – diciembre 2018 son beneficiados con la Beca de Movilidad Estudiantil 8 estudiantes de los cuales 4 se encuentran en la Universidad de Talca en Santa Cruz Colchagua, Chile, 4 para la Universidad Politécnica de Madrid en España. Así mismo 1 alumno se benefició con la beca de Proyecto 100 000 a la Universidad de Portland en Oregón, USA.

20 estudiantes resultaron aceptados con la beca de Inicia tu Carrera con Prospera y 16 con Beca de Prospera Segundo Año.

Dando un total de 45 estudiantes becados que corresponde el 12 por ciento de la población estudiantil.



I Sesión Ordinaria  
24 de enero de 2019





## **TITULACIÓN**

El día 03 de octubre del 2018, se realizó entrega de título y cédula profesional estatal, a la Primera Generación 2015-2017 del nivel T.S.U. entregando así el 66 por ciento de titulados de dicha generación.

## **PERSONAL DOCENTE.**

En el cuatrimestre septiembre – diciembre 2018, se cuenta con una plantilla de 44 docentes, de los cuales 3 son Profesores de Tiempo Completo (PTC) y 41 Profesores de Asignatura (PA). Personal Docente.

## **CAPACITACIÓN DEL PERSONAL DOCENTE.**

### **CURSO – TALLER.**

Por parte de la Universidad se ofreció el curso para personal docente denominado el Nuevo rostro de la función docente; Así mismo para el personal administrativo se impartió el curso llamado el Arte de servir, y por último a los alumnos que son padres de familia se les dio el curso Hacia un futuro con éxito. Tales cursos fueron impartidos por el Mtro. José Ángel Gámez Hernández, del 22 al 26 de octubre 2018.

## **REUNIÓN DE DIRECTORES DE TECNOLOGÍAS DE LA INFORMACIÓN.**

Personal docente y director de división académica asistieron a la reunión de directores de TIC, con el objetivo de actualizar planes y programas de TSU en TIC y de Ingeniería en T.I. en industria 4.0, homologación de indicadores para la acreditación de los programas educativos en TIC de acuerdo a los perfiles que marca el consejo nacional de acreditación en informática y computación, la cual se llevó a cabo los días 10,11 y 12 de octubre, en la Universidad Tecnológica de Morelia.



Estado de Coahuila

#### **ASISTENCIA AL EVENTO XIX ENLACES PRODUCTIVOS E INNOVACIÓN TECNOLÓGICA.**

Se contó con la participación de alumnos de la Carrera de Desarrollo de negocios y personal docente en este evento el cual se llevó a cabo en las instalaciones del Centro de Convenciones CANACINTRA, en la Ciudad de Saltillo Coahuila el día 10 de octubre.

#### **IV CONGRESO INTERNACIONAL Y V CONGRESO NACIONAL DE AGRICULTURA SUSTENTABLE Y PROTEGIDA.**

Alumnos de la carrera de Agricultura sustentable área vitivinícola y personal docente asistieron al Congreso Internacional y Nacional de Agricultura Sustentable y Protegida, donde los alumnos participaron en la modalidad cartel y los docentes en el taller de fermentación, siendo sede la Universidad Tecnológica de Tehuacán, en la ciudad de Tehuacán, Puebla los días 24, 25 y 26 de octubre.

#### **FORO ESTATAL PARTICIPATIVO COAHUILA.**

Personal docente de tiempo completo y de asignatura participaron en el Foro Estatal Participativo Coahuila, el cual se llevó a cabo el día 26 de octubre 2018 en el Centro Cultural Universitario Campus Arteaga de la Universidad Autónoma de Coahuila.

#### **SEMINARIO IMAGINEMOS COAHUILA SURESTE**

Se asistió el Seminario Imaginemos Coahuila Sureste donde participo personal docente y alumnos de la carrera de Desarrollo de Negocios, llevándose a cabo en el Auditorio de la Universidad Autónoma del Noreste Campus Saltillo el día 08 noviembre 2018.

#### **IMPACTA 2018.**

Se asistió al Simposio Impacta 2018 los días 15 y 16 de noviembre, donde participaron alumnos de las carreras de Procesos Industriales, Vitivinicultura, Desarrollo de Negocios y Tecnologías de la Información, donde fue sede la Universidad Tecnológica de San Juan del Rio Querétaro; se contó la participación de diferentes universidades tecnológicas del País, obteniendo la universidad Tecnológica de Parras de la Fuente un segundo lugar por los alumnos de Procesos industriales y un tercer lugar por los alumnos de Tecnologías de la Información.



**I Sesión Ordinaria**  
24 de enero de 2019



Estado de Coahuila

#### **REUNIÓN NACIONAL DE DIRECTORES DE AGRICULTURA SUSTENTABLE.**

Se llevó a cabo la Reunión Nacional de Directores de Agricultura Sustentable, del 05 al 09 de noviembre, siendo sede la Universidad Tecnológica de Parras de la Fuente, donde participaron 6 Universidades Tecnológicas del País como la Universidad Tecnológica de Tehuacán, Universidad Tecnológica de Tecamachalco, Universidad Tecnológica de Yucatán, Universidad Tecnológica de Norte de Aguascalientes, Universidad Tecnológica del Suroeste de Guanajuato y Universidad Tecnológica de Poanas, esto con el objetivo de actualizar los Programas Educativos de Agricultura Sustentable.

#### **XXV ANIVERSARIO SEMANA NACIONAL DE LA CIENCIA Y LA TECNOLOGÍA.**

La Universidad Tecnológica de Parras de la Fuente, fue sede para la Inauguración de la Semana Nacional de Ciencia y Tecnología, el día 23 de octubre, donde tuvimos la participación de diferentes instituciones educativas de la localidad, así como personal del ayuntamiento municipal, Protección Civil y Cruz roja entre otras; la inauguración estuvo a cargo de la Lic. Nancy Sánchez Sánchez, coordinadora de Proyectos Estratégicos del COECYT, en representación del coordinador general Dr. Mario P. Valdez Garza.


Dentro de la Semana Nacional de Ciencia y Tecnología el día 06 de noviembre se realizaron algunas actividades donde participaron alumnos del 1er. cuatrimestre de la carrera de Procesos Industriales en la exposición de experimentos.

Así mismo se brindaron las conferencias de Industria 4.0 y Emprendimiento a cargo del maestro Juan Aguilera Rangel, Director de Investigación y Difusión de Educación Superior.

#### **VIÑEDO EXPERIMENTAL UNIVERSIDAD TECNOLÓGICA DE PARRAS DE LA FUENTE.**

Alumnos de primer y cuarto cuatrimestre continuaron con el control y manejo de hierbas realizando las tareas de limpieza de surcos, para el control de cenicilla se aplicó fungicida y para la post cosecha el nitrógeno en donde se le explico a los alumnos las dosis, cantidades y métodos de aplicación. En el control de malezas se utilizó maquinaria agrícola.



	<b>UNIVERSIDAD TECNOLÓGICA DE PARRAS DE LA FUENTE</b> <b>Evaluación de Desempeño</b> Del 1 de Octubre al 30 de Diciembre de 2018
---	--

**AUTONOMIA FINANCIERA**

<b>EVALUACIÓN PRESUPUESTAL Y DESEMPEÑO</b>	LOS INGRESOS SON SOLO LOS PROPIOS Y LOS GASTOS SON LOS DE OPERACIÓN O CORRIENTES		
	VARIABLES	IP	891,955.00
		GO / GC	8,283,740.00
			<b>11.01%</b>

**GESTIÓN DE NOMINA**

<b>EVALUACIÓN PRESUPUESTAL Y DESEMPEÑO</b>	SE REFIERE AL GASTO DEVENGADO EN EL RENGLÓN DE SERVICIOS PERSONALES MENOS SEGURIDAD SOCIAL, CONTRA LA PRESUPUESTADO		
	VARIABLES	GN	10,831,415.00
		GNP	9,946,190.00
			<b>1.09</b>

**RESULTADO FINANCIERO**

<b>EVALUACIÓN PRESUPUESTAL Y DESEMPEÑO</b>	LOS INGRESOS TOTALES SON LOS REFLEJADOS EN EL FLUJO DE EFECTIVO Y LOS EGRESOS SON LOS DEVENGADOS DEL PERIODO		
	VARIABLES	IT	7,263,339.00
		SI	-
		ET	6,283,740.00
			<b>1.16</b>

**MARGEN DE SEGURIDAD**

<b>EVALUACIÓN PRESUPUESTAL Y DESEMPEÑO</b>	SE REFIERE EN ACTIVO CIRCULANTE A LOS REFLEJADO EN BALANCE Y DE PRONTA RECUPERACIÓN Y EL PASIVO AL MENOS A UN AÑO		
	VARIABLES	AC	271,549.00
		PC	1,566,701.00
			<b>17%</b>

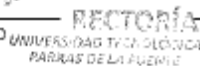
**INDICE DE REPROBACIÓN**

<b>EVALUACIÓN Y DESEMPEÑO EDUCATIVO</b>	SE REFIERE AL APROVECHAMIENTO EDUCATIVO POR CADA UNO DE LOS PROGRAMAS QUE SE MANEJAN EN LA UNIVERISDAD POR NUMERO DE ALUMNOS		
	VARIABLES	MAT inc	292
		MAT fin	284
		REP alum	8
			<b>2.74</b>

**INDICE DE APROVECHAMIENTO**

<b>EVALUACIÓN Y DESEMPEÑO EDUCATIVO</b>	SE REFIERE AL APROVECHAMIENTO EDUCATIVO POR CADA UNO DE LOS PROGRAMAS QUE SE MANEJAN EN LA UNIVERISDAD POR PROM DE CALIFICACIONES		
	VARIABLES	NUM mat	10
		SUM prom	88
			<b>8.80</b>

MAE ADRIANA E. VIDAL CABALLERO  
 RECTORA

  
**RECTORÍA**  
 UNIVERSIDAD TECNOLÓGICA  
 PARRAS DE LA FUENTE

  
 MARY CRUZ MOLINA SALAS  
 DPTO. CONTABILIDAD




Universidad Tecnológica de Parras de la Fuente

# IV.-INFORMACIÓN ADICIONAL



Calle 20 de noviembre #100, Col. José G. Madero  
C.P: 27989, Parras de la Fuente, Coahuila  
Tel: (01 842) 422 3313  
[www.utparras.edu.mx](http://www.utparras.edu.mx)





 <b>UNIVERSIDAD TECNOLÓGICA DE PARRAS DE LA FUENTE</b> <b>Relación de Bienes Muebles que Comprenden su Patrimonio</b> <b>Avance de Gestión al 31 de Diciembre 2018</b>		
Código	Descripción del Bien	Valor en libros
1241-1	Muebles de oficina y Estantería	578,713.39
1241-2	Muebles, Excepto de Oficina y Estantería	867,498.65
1241-3	Equipo de Cómputo y de Tecnologías de la Información	2,691,742.16
1241-9	Otros Mobiliarios y Equipo de Administración	120,480.55
1242-1	Equipos y Aparatos Audiovisuales	22,444.60
1242-2	Aparatos Deportivos	20,456.00
1242-3	Cameras Fotograficas y de Video	378,712.16
1242-9	Otro Mobiliario y Equipo Educacional y Recreativo	185,217.18
1243-1	Equipo Médico y de Laboratorio	4,549.00
1244-1	Vehiculos y Equipo Terrestre	65,000.00
1246-1	Maquinaria y Equipo Agropecuario	124,066.89
1246-2	Maquinaria y Equipo Industrial	3,290.33
1246-5	Equipo de Comunicación y Telecomunicación	1,461,670.90
1248-8	Árboles y Plantas	333,258.13
		<b>6,867,100.84</b>

Bajo protesta de decir verdad declaramos que los Estados Financieros y sus Notas son razonablemente correctos y responsabilidad del emisor

  
 MAE ADRIANA E. VIDAL CABALLERO  
 RECTORA

RECTORÍA  
 UNIVERSIDAD TECNOLÓGICA  
 DE PARRAS DE LA FUENTE

  
 LIC. MARY CRUZ MOLINA SALAS  
 DPTO. CONTABILIDAD

 UNIVERSIDAD TECNOLÓGICA DE PARRAS DE LA FUENTE Relación de Bienes Inmuebles que Comprenden su Patrimonio Avance de Gestión Al 31 de Diciembre 2018		
Código	Descripción del Bien	Valor en libros
1239	Otros Bienes Inmuebles	43,312.70
-	-	-
-	-	-

NOTA17: Bajo protesta de decir verdad declaramos que los Estados Financieros y sus Notas son razonablemente correctos y responsabilidad del emisor

  
MAE ADRIANA E. VIDAL CABALLERO  
RECTORA  
RECTORÍA  
UNIVERSIDAD TECNOLÓGICA  
PARRAS DE LA FUENTE

  
LIC. MARY CRUZ MOLINA SALAS  
DPTO. CONTABILIDAD

REPORTE DE ESQUEMAS BURSÁTILES Y DE COBERTURAS FINANCIERAS DEL 01 DE  
ENERO AL 31 DE DICIEMBRE 2018


A LA FECHA 31 DE DICIEMBRE DE 2018 EL ORGANISMO NO CUENTA CON NINGUN INSTRUMENTO FINANCIERO DE ESTE TIPO, YA QUE LA CREACIÓN DEL MISMO ES RECIENTE Y POR EL MOMENTO NO SE CONTEMPLA NADA EN ESE SENTIDO.

Bajo protesta de decir verdad declaramos que los Estados Financieros y sus notas son razonablemente correctos y son responsabilidad del emisor.




MAE ADRIANA E. VIDAL CABALLERO  
RECTORA

RECTORÍA  
UNIVERSIDAD TECNOLÓGICA  
BARRIOS DE LA FUENTE



LIC. MARY CRUZ MOLINA SALAS  
DPTO. CONTABILIDAD



 <b>UNIVERSIDAD TECNOLÓGICA DE PARRAS DE LA FUENTE</b> Formato del ejercicio y destino de gasto federalizado y reintegros Avance de Gestión del 01 Octubre Al 31 de Diciembre 2018				
Programa o Fondo	Destino de los Recursos	Ejercicio		Reintegro
		DEVENGADO	PAGADO	
		0	0	0
<b>NO APLICA</b>		0	0	0
		0	0	0
		0	0	0
		0	0	0
		0	0	0
		0	0	0
		0	0	0
		0	0	0

NOTA 17. Bajo protesta de decir verdad declaramos que los Estados Financieros y sus Notas son razonablemente correctos y responsabilidad del emisor

MAE ADRIANA E. VIDAL CABALLERO  
 RECTORA

RECTORÍA  
 UNIVERSIDAD TECNOLÓGICA  
 PARRAS DE LA FUENTE

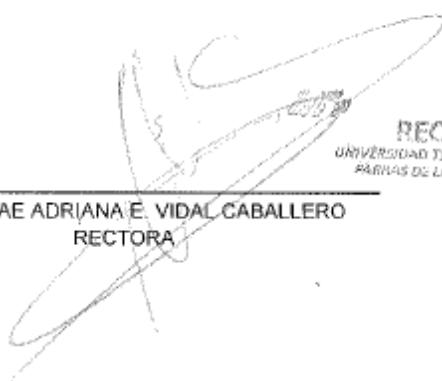
LIC MARY CRUZ MOLINA SALAS  
 DPTO. CONTABILIDAD

## INFORME DE PROYECTOS PARA PRESTACION DE SERVICIOS (PPS)

DEL 01 DE OCTUBRE AL 31 DE DICIEMBRE 2018


EL INFORME SOBRE LA SITUACION QUE GUARDAN LOS CONTRATOS DE PROYECTOS PARA LA PRESTACION DE SERVICIOS (PPS) CELEBRADOS Y LICITADOS POR LAS DEPENDENCIAS Y ENTIDADES ESTATALES AL AMPARO DE LA LEY DE PROYECTOS PARA PRESTACION DE SERVICIOS PARA EL ESTADO LIBRE Y SOBERANO DEL ESTADO DE COAHUILA DE ZARAGOZA Y EL AVANCE DE LOS PROYECTOS (PPS) CORRESPONDIENTES DURANTE EL PERIODO DEL 01 DE OCTUBRE AL 31 DE DICIEMBRE 2018, NO APLICA A LA UNIVERSIDAD TECNOLÓGICA DE PARRAS DE LA FUENTE, YA QUE ES EXCLUSIVO DE LA SECRETARIA DE FINANZAS DEL GOBIERNO DEL ESTADO.

Bajo protesta de decir verdad declaramos que los Estados Financieros y sus notas son razonablemente correctos y son responsabilidad del emisor.



MAE ADRIANA E. VIDAL CABALLERO  
RECTORA

RECTORÍA  
UNIVERSIDAD TECNOLÓGICA  
PARRAS DE LA FUENTE



LIC. MARY CRUZ MOLINA SALAS  
DPTO CONTABILIDAD

## ARCHIVO ELECTRONICO BAK

EL ARCHIVO ELECTRONICO QUE SE PRESENTA PERMITE EL USO INFORMATICO BAK Y COMPRENDE LA INFORMACION DEL 01 DE ENERO AL 31 DE DICIEMBRE 2018:

- UN RESPALDO DE LA INFORMACION FINANCIERA QUE CONTIENE EL SISTEMA DE CONTABILIDAD SAAACG.
- LA UNIVERSIDAD NO CUENTA CON SISTEMAS DE GESTION Y CONTROL DE COBRO DE LOS INGRESOS.
- UN RESPALDO DE LA INFORMACION QUE CONTIENEN LOS SISTEMAS DE NOMINAS QUE CONTENGA LOS ELEMENTOS, FORMULAS DE CALCULO Y LOS PAGOS EFECTUADOS A LOS TRABAJADORES DE LA ENTIDAD, DE ACUERDO A LA PERIODICIDAD (QUINCENAL ) Y LA BASE ACUMULADA AL 31 DE DICIEMBRE 2018:
- LA UNIVERSIDAD NO CUENTA CON UN SISTEMA DE GESTION DE CONTROL DE ADQUISICIONES Y DE LA OBRA PÚBLICA.



BBVA

UNIVERSIDAD TECNOLÓGICA DE PARRAS DE LA FUENTE


COAHUILA DE ZARAGOZA


Conciliación Bancaria CTA. 0105891736

31 de Diciembre del 2018

	CONTABILIDAD		BANCO	
	DEBE	HABER	DEBE	HABER
SALDO AL: 31 de Diciembre del 2018	18,984.67		18,984.67	
<b>REQUERIDOS EN TRANSITO</b>				
Sin Cheque				
<b>DEPOSITOS EN TRANSITO:</b>				
31 de Diciembre del 2018				
<b>CRONOS BANCARIOS NO CONTABILIZADOS</b>				
<b>ROLES BANCARIOS NO CONTABILIZADOS</b>				
	18,984.67		18,984.67	
<b>SUMAS IGUALES</b>		18,984.67		18,984.67

  
 CP. MARCO A. MARTINEZ CAMACHO  
 JEFE DEPTO. DE CONTABILIDAD

  
 REVISO  
 LIC. MARY CRUZ MOLINA SALAS  
 SUBDIRECCION DE REMON Y FINANZAS

  
 AUTORIZA  
 MAE ADRIANA EYDA CABALLERO  
 RECTORA



BBVA

UNIVERSIDAD TECNOLÓGICA DE PARRAS DE LA FUENTE  
COAHUILA DE ZARAGOZA

Conciliación Bancaria CTA 0105892872  
31 de Diciembre del 2018

	CONTABILIDAD		BANCO	
	DEBE	HABER	DEBE	HABER
SALDO AL: 31 de Diciembre del 2018	10,000.00	-	10,000.00	
<u>CHEQUES EN TRANSITO</u>				
No Cheque				
Beneficiario				
<u>DEPOSITOS EN TRANSITO:</u>				
<u>ABONOS BANCARIOS NO CONTABILIZADOS</u>				
<u>CARGOS BANCARIOS NO CONTABILIZADOS</u>				
<b>SUMAS IGUALES</b>	10,000.00	-	10,000.00	
		10,000.00	10,000.00	

*[Signature]*  
C.P. MARCO A. MARTINEZ CAMACHO  
JEFE DEPTO. DE CONTABILIDAD

*[Signature]*  
REVISO  
LIC. MARY CRUZ MOLINA SALAS  
SUBDIRECCION DE ADMON Y FINANZAS

*[Signature]*  
AUTORIZO  
MAE ADRIANA ERDAL CABALLERO  
RECTORA



BBVA

UNIVERSIDAD TECNOLOGICA DE PARRAS DE LA FUENTE  
COAHUILA DE ZARAGOZA

Conciliación Bancaria CTA. 0105892465  
31 de Diciembre del 2018

	CONTABILIDAD		BANCO	
	DEBE	HABER	DEBE	HABER
Saldo AL: 31 de Diciembre del 2018	10,000.00	-	10,000.00	
<b>DESBUES EN TRANSITO</b>				
Fecha	Nº Cheque	Beneficiario		
<b>DEBITOS EN TRANSITO:</b>				
<b>IMPONOS BANCARIOS NO CONTABILIZADOS</b>				
<b>REPOS BANCARIOS NO CONTABILIZADOS</b>				
	10,000.00		10,000.00	
<b>SUMAS IGUALES</b>	10,000.00	-	10,000.00	

EL ACURU  
CP. MARCO A. MARTINEZ CAMACHO  
JEFE DEPTO. DE CONTABILIDAD

REVISO  
LIC. MARY CRUZ MOLINA SALAS  
SUBDIRECCION DE ADMON Y FINANZAS

AUTORIZA  
MAE ADRIANA EVIDAL CABALLERO  
RECTORA



BBVA

UNIVERSIDAD TECNOLOGICA DE PARRAS DE LA FUENTE  
COAHUILA DE ZARAGOZA

Conciliación Bancaria CTA. 0105892465  
31 de Diciembre del 2018

	CONTABILIDAD		BANCO	
	DEBE	HABER	DEBE	HABER
SAVEDO AL: 31 de Diciembre del 2018	10,000.00	-	10,000.00	
<u>DESBUES EN TRANSITO</u>				
Fecha      No. Cheque      Beneficiario				
<u>DEBITOS EN TRANSITO:</u>				
<u>IMPONOS BANCARIOS NO CONTABILIZADOS</u>				
<u>RECIBOS BANCARIOS NO CONTABILIZADOS</u>				
<b>SUMAS IGUALES</b>	10,000.00	-	10,000.00	
		10,000.00		10,000.00

EL JEFE DE  
CP. MARCO A. MARTINEZ CAMACHO  
JEFE DEPTO. DE CONTABILIDAD

REVISOR  
LIC. MARY CRUZ MOLINA SALAS  
SUBDIRECCION DE ADMON Y FINANZAS

AUTORIZADO  
MAE ADRIANA EVIDAL CABALLERO  
RECTORA



BBVA

UNIVERSIDAD TECNOLOGICA DE PARRAS DE LA FUENTE  
COAHUILA DE ZARAGOZA

Conciliación Bancaria CTA. 0111130498  
31 de Diciembre del 2018

	CONTABILIDAD		BANCO	
	DEBE	HABER	DEBE	HABER
SALDO AL: 31 de Diciembre del 2018	3,903.79		3,903.79	
<b>CHEQUES EN TRANSITO</b>				
	Importe	No. Cheques	Beneficiario	
<b>DEPOSITOS EN TRANSITO:</b>				
<b>LEONOS BANCARIOS NO CONTABILIZADOS</b>				
<b>CARGOS BANCARIOS NO CONTABILIZADOS</b>				

SUMAS IGUALES

3,903.79		3,903.79
3,903.79	-	3,903.79

*(Escribir)*  
 CP. MARCO A. MARTINEZ CAMACHO  
 JEFE DEPTO. DE CONTABILIDAD

REVISO  
 LIC. MARY CRUZ MOLINA SALAS  
 SUBDIRECCION DE ADMON Y FINANZAS

AUTORIZA  
 MAE ADRIANA EYDAS CABALLERO  
 RECTORA





BBVA

UNIVERSIDAD TECNOLÓGICA DE PARRAS DE LA FUENTE  
COAHUILA DE ZARAGOZA

Conciliación Bancaria CTA. 0111501305

31 de Diciembre del 2018

SALDO AL: 31 de Diciembre del 2018

CONTABILIDAD		BANCO	
DEBE	HABER	DEBE	HABER
0.00		0.00	

RENTAS EN TRANSITO

190 Cheque Beneficiario

DEBITOS EN TRANSITO

RENTAS BANCARIAS NO CONTABILIZADAS

DEBITOS BANCARIOS NO CONTABILIZADOS

0.00	0.00	0.00	0.00
------	------	------	------

SUMAS IGUALES

RECEBIERES  
CP. MARCO A. MARTINEZ CAMACHO  
JEFE DEPTO. DE CONTABILIDAD

REVISO  
LIC. MARY CRUZ MOLINA SALAS  
SUBDIRECCIÓN DE ADMON Y FINANZAS

AUTENTICO  
MAE ADRIAN VIDAL CABALLERO  
RECTOR



BBVA

UNIVERSIDAD TECNOLÓGICA DE PARRAS DE LA FUENTE  
COAHUILA DE ZARAGOZA

Conciliación Bancaria CTA. 0111518224  
31 de Diciembre del 2018

	CONTABILIDAD		BANCO	
	DEBE	HABER	DEBE	HABER
SALDO AL: 31 de Diciembre del 2018	44,713.71		45,442.48	
<b>REQUERIDOS EN TRANSITO</b>				
Fecha	no. Cheque	Beneficiario		
12-10	0240987	FRANCISCO JAVIER FLORES NUÑEZ	5	1,728.71
<b>DEPOSITOS EN TRANSITO:</b>				
<b>LEONOS BANCARIOS NO CONTABILIZADOS</b>				
<b>LEONOS BANCARIOS NO CONTABILIZADOS</b>				
	44,713.71		45,442.48	1,728.71
<b>SUMAS IGUALES</b>	-	<b>44,713.71</b>	-	<b>44,713.71</b>

CP MARCO A. MARTINEZ CAMACHO  
JEFE DEPTO. DE CONTABILIDAD

REVISOR  
LIC. MARY ELISE MOLINA SALAS  
SUBDIRECCIÓN DE ASESORIA Y FINANZAS

AUTORIZADO  
MAE ADRIANA EVIDAL CABALLERO  
RECTORA



## Acuse de Actividad



**Ente Público:** Universidad Tecnológica de Parras de la Fuente

**Periodo:** 4to Trimestre 2018

**Tipo de Acuse:** Normal

**Fecha de recepción:** 2019/01/30

**Hora de recepción:** 18:47:44

La Auditoría Superior del Estado de Coahuila, se da por enterada de la recepción de la información digital presentada por el ente público, por tal motivo no se le exime la responsabilidad de presentarla de forma impresa.

Información Requerida	Cumple/Incumple
1.1 Estado de Situación Financiera	✓
1.2 Estado de Actividades Trimestral	✓
1.15 Estado de Actividades Acumulado	✓
1.3 Estado de Variación en la Hacienda Pública	✓
1.4 Estado de Cambios en la Situación Financiera	✓
1.5 Estado de Flujos de Efectivo	✓
1.6 Estado Analítico del Activo	✓
1.7 Estado Analítico de la Deuda y Otros Pasivos	✓
1.8 Informe sobre Pasivos Contingentes	✓
1.9 Notas de Desglose a los Estados Financieros	✓
1.10 Notas de Memoria	✓
1.11 Notas de Gestión Administrativa a los Estados Financieros	✓
1.12 Balanza de Comprobación Trimestral	✓
1.16 Balanza de Comprobación Acumulada	✓
1.13 Dictamen de Auditoría Independiente	✓
2.1 Estado Analítico de Ingresos - CE	✓
2.2 Estado Analítico de Ingresos - CFF	✓
2.3 Estado Analítico de Ingresos - CRI	✓
2.4 Estado Analítico del Ejercicio del Presupuesto de Egresos - CA	✓
2.5 Estado Analítico del Ejercicio del Presupuesto de Egresos - CE	✓
2.6 Estado Analítico del Ejercicio del Presupuesto de Egresos - COG	✓

### Acuse de Actividad



Información Requerida	Cumple/Incumple
2.7 Estado Analítico del Ejercicio del Presupuesto de Egresos - CFG	✓
2.8 Endeudamiento Neto	✓
2.9 Intereses de la Deuda	✓
2.10 Indicadores de Postura Fiscal (Flujo de Fondos)	✓
3.1 Gasto por Categoría Programática	✓
3.2 Programas y Proyectos de Inversión	✓
3.3 Indicadores de Resultados	✓
3.4 El cumplimiento de los objetivos proyectados en los programas	✓
3.5 Los Resultados de la Evaluación del Desempeño	✓
4.1 Relación de Bienes Muebles que componen su patrimonio	✓
4.2 Relación de Bienes Inmuebles que componen su patrimonio	✓
4.3 Reporte de Esquemas Bursátiles y Coberturas Financieras	✓
4.4 Formato del Ejercicio y Destino del Gasto Federalizado y Reintegros	✓
4.6 El IAGF en archivo digital en formato PDF	✓
4.7 Carátulas de Conciliaciones Bancarias	✓
5.1 Estado de Situación Financiera Detallado - LDF	✓
5.2 Informe Analítico de la Deuda Pública y Otros Pasivos - LDF	✓
5.3 Informe Analítico de Obligaciones Diferentes de Financiamientos - LDF	✓
5.4 Balance Presupuestario - LDF	✓
5.5 Estado Analítico de Ingresos Detallado - LDF	✓
5.6 Estado Analítico del Ejercicio del Presupuesto de Egresos Detallado - LDF COG	✓
5.7 Estado Analítico del Ejercicio del Presupuesto de Egresos Detallado - LDF CA	✓
5.8 Estado Analítico del Ejercicio del Presupuesto de Egresos Detallado - LDF CF	✓
5.9 Estado Analítico del Ejercicio del Presupuesto de Egresos Detallado - LDF CSPC	✓
5.10 Reporte de las acciones	✓



Acuse de Actividad



Información Requerida	Cumple/Incumple
5.11 Informar la fuente de los ingresos con la que se haya pagado el nuevo gasto	✓
5.12 La información relativa al cumplimiento de los convenios celebrados	✓



Acuse de Actividad



Cadena Original:

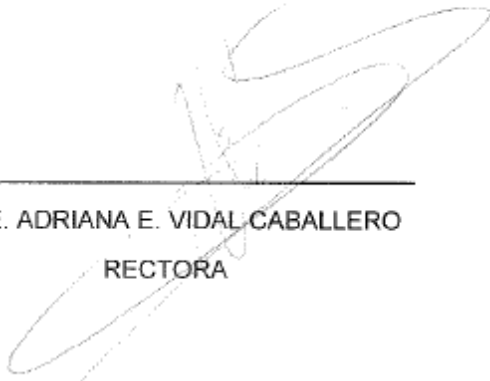
ID::2673;;Entidad::Universidad\_Tecnologica\_de\_Parras\_de\_la\_Fuente;;Estado::Envio\_al\_congreso;;Tipo\_de\_Acuse::Normal;;Fecha\_de\_Generacion::2019-01-31\_00:47:44.205311;;Fecha\_Inicial::False;;Fecha\_Final::False;;Notas::Envio\_al\_Congreso;;Reportes::90572---repcion\_congreso\*\*\*90573---repcion\_congreso\*\*\*90574---repcion\_congreso\*\*\*90575---repcion\_congreso\*\*\*90576---repcion\_congreso\*\*\*90577---repcion\_congreso\*\*\*90578---repcion\_congreso\*\*\*90579---repcion\_congreso\*\*\*90580---repcion\_congreso\*\*\*90581---repcion\_congreso\*\*\*90582---repcion\_congreso\*\*\*90583---repcion\_congreso\*\*\*90584---repcion\_congreso\*\*\*90585---repcion\_congreso\*\*\*90586---repcion\_congreso\*\*\*90587---repcion\_congreso\*\*\*90588---repcion\_congreso\*\*\*90589---repcion\_congreso\*\*\*90590---repcion\_congreso\*\*\*90591---repcion\_congreso\*\*\*90592---repcion\_congreso\*\*\*90593---repcion\_congreso\*\*\*90594---repcion\_congreso\*\*\*90595---repcion\_congreso\*\*\*90596---repcion\_congreso\*\*\*90597---repcion\_congreso\*\*\*90598---repcion\_congreso\*\*\*90599---repcion\_congreso\*\*\*90600---repcion\_congreso\*\*\*90601---repcion\_congreso\*\*\*90602---repcion\_congreso\*\*\*90603---repcion\_congreso\*\*\*90604---repcion\_congreso\*\*\*90605---repcion\_congreso\*\*\*90606---repcion\_congreso\*\*\*90607---repcion\_congreso\*\*\*90608---repcion\_congreso\*\*\*90609---repcion\_congreso\*\*\*90610---repcion\_congreso\*\*\*90611---repcion\_congreso\*\*\*90612---repcion\_congreso\*\*\*90613---repcion\_congreso\*\*\*90614---repcion\_congreso\*\*\*90615---repcion\_congreso\*\*\*90616---repcion\_congreso\*\*\*90617---repcion\_congreso\*\*\*90618---repcion\_congreso\*\*\*90619---repcion\_congreso\*\*\*



Sello Digital:

10c79dff8bfa3957a498d747f38b213e1d3d62b7857f556699c1bec994391276cf8160c85fe71c0b4cc129153e4dc2315884a868e17ec6b79fae3010361fc14

ENTREGA DE LOS ARCHIVOS ELECTRONICOS DE LOS COMPROBANTES FISCALES DIGITALES POR INTERNET (CFDI) EN SU FORMATO XML, MEDIANTE LA HERRAMIENTA TECNOLOGICA DISPUESTA POR ESTE ÓRGANO TÉCNICO, SE ENCUENTRA EN PROCESO DE CAPTURA EN LA PLATAFORMA POR LO QUE SE ENCUENTRA EN PROCESO.



---

MAE. ADRIANA E. VIDAL CABALLERO  
RECTORA



---

LIC. MARY CRUZ MOLINA SALAS  
DPTO. CONTABILIDAD



Universidad Tecnológica de Parras de la Fuente

# V.- INFORMACIÓN DERIVADA DE LA LEY DE DISCIPLINA FINANCIERA



Calle 20 de noviembre #100, Col. José G. Madero  
C.P. 27989, Parras de la Fuente, Coahuila  
Tel: (01 842) 422 3313  
[www.utparras.edu.mx](http://www.utparras.edu.mx)





UNIVERSIDAD TECNOLÓGICA DE PARRAS DE LA FUENTE (U)					
Estado de Situación Financiera Detallada - LDF					
Al 31 de diciembre de 2017 y al 31 de diciembre de 2018 (B)					
(PESOS)					
Concepto (A)	2018 (B)	31 de diciembre de 2017 (C)	Concepto (A)	2018 (C)	31 de diciembre de 2017 (D)
<b>ACTIVO</b>			<b>PASIVO</b>		
<b>Activo Circulante</b>			<b>Activo Circulante</b>		
a. Efectivo y Equivalentes (a=a1+a2+a3+a4+a5+a6+a7)	51,507	54,278	a. Cuentas por Pagar a Corto Plazo (a=a1+a2+a3+a4+a5+a6+a7+a8+a9)	476,722	678,664
a1) Efectivo	0	0	a1) Servicios Personales por Pagar a Corto Plazo	0	0
a2) Bancos y Depósitos	51,507	54,278	a2) Proveedores por Pagar a Corto Plazo	71,188	0
a3) Bancos de Depósitos y Otros	0	0	a3) Contrataciones por Otros Públicos por Pagar a Corto Plazo	0	0
a4) Inversiones Temporales (Hedged 3 meses)	0	0	a4) Partidaciones y Ajustaciones por Pagar a Corto Plazo	0	0
a5) Fondos en Aliección Específica	0	0	a5) Transferencias Obligatorias por Pagar a Corto Plazo	0	0
a6) Depósitos de Fondos de Tercecos en Casavilla y/o Administración	0	0	a6) Intereses, Comisiones y Otros Gastos de la Deuda Pública por Pagar a Corto Plazo	0	0
a7) Otro Efectivo y Equivalentes	0	0	a7) Retenciones y Contrataciones por Pagar a Corto Plazo	453,622	755,214
b. Derechos a Recibir Efectivo o Equivalentes (b=b1+b2+b3+b4+b5+b6+b7)	180,042	20,763	a8) Devoluciones de la Ley de Ingresos por Pagar a Corto Plazo	0	0
b1) Inversiones Financieras de Corto Plazo	0	0	a9) Otros Gastos por Pagar a Corto Plazo	-57,048	121,474
b2) Cuentas por Cobrar a Corto Plazo	0	-2,416	b. Documentos por Pagar a Corto Plazo (b=b1+b2+b3)	0	0
b3) Deudas por Cobrar a Corto Plazo	180,042	20,081	b1) Documentos Comerciales por Pagar a Corto Plazo	0	0
b4) Ingresos por Recuperar a Corto Plazo	0	0	b2) Documentos con Contrataciones por Otros Públicos por Pagar a Corto Plazo	0	0
b5) Deudas por Retención de la Tesorería a Corto Plazo	0	0	b3) Otros Documentos por Pagar a Corto Plazo	0	0
b6) Préstamos Otorgados a Corto Plazo	0	0	c. Previsión a Corto Plazo de la Deuda Pública a Largo Plazo (c=c1+c2)	0	0
b7) Otro Derechos a Recibir Efectivo o Equivalentes a Corto Plazo	-1,492	81	c1) Porción a Corto Plazo de la Deuda Pública	0	0
c. Derechos a Recibir Bienes o Servicios (c=c1+c2+c3+c4+c5)	0	0	c2) Porción a Corto Plazo de Amortamiento Financiero	0	0
c1) Anticipo a Proveedores por Adquisición de Bienes y Prestación de Servicios a Corto Plazo	0	0	d. Títulos y Valores a Corto Plazo	0	0
c2) Anticipo a Proveedores por Adquisición de Bienes Inmuebles y Muebles a Corto Plazo	0	0	e. Pasivos Diferidos a Corto Plazo (e=e1+e2+e3)	0	0
c3) Anticipo a Proveedores por Adquisición de Bienes Intangibles a Corto Plazo	0	0	e1) Impagos Cobrados por Adelantado a Corto Plazo	0	0
c4) Anticipo a Contratistas por Otros Públicos a Corto Plazo	0	0	e2) Intereses Cobrados por Adelantado a Corto Plazo	0	0
c5) Otros Derechos a Recibir Bienes o Servicios a Corto Plazo	0	0	e3) Otros Pasivos Diferidos a Corto Plazo	0	0
d. Inventarios (d=d1+d2+d3+d4+d5)	0	0	f. Fondos y Bienes de Tercecos en Garantía y/o Administración a Corto Plazo (d1+d2+d3+d4+d5+f)	0	0
d1) Inventario de Mercaderías para Venta	0	0	H) Fondos en Garantía a Corto Plazo	0	0
d2) Inventario de Mercaderías Terminadas	0	0	I) Fondos en Administración a Corto Plazo	0	0
d3) Inventario de Mercaderías en Proceso de Elaboración	0	0	J) Fondos Contratados a Corto Plazo	0	0
d4) Inventario de Materias Primas, Materiales y Suministros para Producción	0	0	K) Fondos de Fideicomisos, Mandatos y Contratos Análisis a Corto Plazo	0	0
d5) Bienes en Tránsito	0	0	L) Otros Fondos de Tercecos en Garantía y/o Administración a Corto Plazo	0	0
e. Misceláneos	0	0	M) Valores y Bienes en Garantía a Corto Plazo	0	0
f. Extinción por Parálisis o Deforcio de Activos Circulantes (f=f1+f2)	0	0	n. Provisiones a Corto Plazo (n=n1+n2+n3)	1,080,078	374,346
f1) Extinción por Parálisis o Deforcio de Activos Circulantes por Derechos a Recibir Efectivo o Equivalentes	0	0	n1) Provisión para Demandas y Juicios a Corto Plazo	0	0
f2) Extinción por Deforcio de Inventarios	0	0	n2) Provisión para Controversias a Corto Plazo	0	0
g. Otros Activos Circulantes (g=g1+g2+g3+g4)	0	0	n3) Otras Provisiones a Corto Plazo	1,080,078	374,346
g1) Valores en Garantía	0	0	h. Otros Pasivos a Corto Plazo (h=h1+h2+h3)	0	0
g2) Bienes en Garantía (activo de depósito de fondos)	0	0	h1) Ingresos por Clasificar	0	0
g3) Bienes de Valor de Embargos, Discursos, Asignamientos y Datos en Pago	0	0	h2) Recaudación por Participar	0	0
g4) Atención con Fondos de Tercecos	0	0	h3) Otros Pasivos Circulantes	0	0
<b>IA. Total de Activos Circulantes (IA=A+a+b+c+d+e+f+g)</b>	<b>271,549</b>	<b>75,041</b>	<b>IA. Total de Pasivos Circulantes (IA=A+a+b+c+d+e+f+g+h)</b>	<b>1,566,799</b>	<b>1,051,001</b>
<b>Activo No Circulante</b>			<b>Pasivo No Circulante</b>		
a. Inversiones Financieras a Largo Plazo	0	0	a. Cuentas por Pagar a Largo Plazo	0	0
b. Derechos a Recibir Efectivo o Equivalentes a Largo Plazo	0	0	b. Documentos por Pagar a Largo Plazo	0	0
c. Bienes Inmuebles, Infraestructura y Construcciones en Proceso	43,219	43,219	c. Deuda Pública a Largo Plazo	0	0
d. Bienes Muebles	6,857,111	6,077,684	d. Pasivos Diferidos a Largo Plazo	0	0
e. Activos Intangibles	548,070	548,070	e. Fondos y Bienes de Tercecos en Garantía y/o Administración a Largo Plazo	0	0
f. Diferenciación, Deterioro y Apreciación Acumulada de Bienes	0	0	f. Provisiones a Largo Plazo	0	0
g. Adquisición por Parálisis o Deforcio de Activos no Circulantes	0	0	<b>IB. Total de Pasivos No Circulantes (IB=B+a+b+c+d+e+f)</b>	<b>0</b>	<b>0</b>
h. Otros Activos no Circulantes	0	0	<b>II. Total del Pasivo (II=IA+IB)</b>	<b>1,566,799</b>	<b>1,051,001</b>
<b>IB. Total de Activos No Circulantes (IB=a+b+c+d+e+f+g+h+i)</b>	<b>7,448,409</b>	<b>6,628,912</b>	<b>HACIENDA PÚBLICA/PATRIMONIO</b>		
<b>I. Total del Activo (I=IA+IB)</b>	<b>7,719,958</b>	<b>6,703,953</b>	<b>III. Hacienda Pública/Patrimonio Contribuido (III=a+b+c)</b>	<b>6,904,116</b>	<b>7,724,116</b>
			a. Aportaciones	0	0
			b. Donaciones de Capital	6,904,116	7,724,116
			c. Acto de Caída de la Hacienda Pública/Patrimonio	0	0
			<b>III. Hacienda Pública/Patrimonio Generado (III=a+b+c+d+e)</b>	<b>-252,894</b>	<b>-252,894</b>
			a. Resultados del Ejercicio (Ahorro/Desahorro)	-102,426	-128,443
			b. Resultados de Ejercicios Anteriores	-150,468	-124,451
			c. Reservas	0	0
			d. Retenciones	0	0
			e. Redistribución de Resultados de Ejercicios Anteriores	-50,000	-100,000
			<b>III. Exceso o Insuficiencia en la Actualización de la Hacienda Pública/Patrimonio (III=C+D)</b>	<b>0</b>	<b>0</b>
			a. Resultado por Posición Monetaria	0	0
			b. Resultado por Tránsito de Activos no Monetarios	0	0
			<b>IV. Total Hacienda Pública/Patrimonio (III=III+III+III)</b>	<b>6,651,222</b>	<b>7,471,222</b>
			<b>V. Total del Pasivo y Hacienda Pública/Patrimonio (V=II+III)</b>	<b>7,178,021</b>	<b>6,741,448</b>

UNIVERSIDAD TECNOLÓGICA DE PARRAS DE LA FUENTE (a)							
Informe Analítico de la Deuda Pública y Otros Pasivos - LDF							
Del 1 de Enero al 31 de Diciembre de 2018 (b)							
(PESOS)							
Denominación de la Deuda Pública y Otros Pasivos (c)	Saldo al 31 de diciembre de 2017 (d)	Disposiciones del Periodo (e)	Amortizaciones del Periodo (f)	Revaluaciones, Reclasificaciones y Otros Ajustes (g)	Saldo Final del Periodo (h=d+e-f+g)	Pago de Intereses del Periodo (i)	Pago de Comisiones y demás costos asociados durante el Periodo (j)
1. Deuda Pública (1=A+B)	0	0	0	0	0	0	0
A. Corto Plazo (A=a1+a2+a3)	0	0	0	0	0	0	0
a1) Instituciones de Crédito	0	0	0	0	0	0	0
a2) Títulos y Valores	0	0	0	0	0	0	0
a3) Arrendamientos Financieros	0	0	0	0	0	0	0
B. Largo Plazo (B=b1+b2+b3)	0	0	0	0	0	0	0
b1) Instituciones de Crédito	0	0	0	0	0	0	0
b2) Títulos y Valores	0	0	0	0	0	0	0
b3) Arrendamientos Financieros	0	0	0	0	0	0	0
2. Otros Pasivos	1,251,001	0	0	0	1,566,701	0	0
3. Total de la Deuda Pública y Otros Pasivos	1,251,001	0	0	0	1,566,701	0	0
4. Deuda Contingente 1 (informativo)	0	0	0	0	0	0	0
A. Deuda Contingente 1	0	0	0	0	0	0	0
B. Deuda Contingente 2	0	0	0	0	0	0	0
C. Deuda Contingente XX	0	0	0	0	0	0	0
5. Valor de Instrumentos Bono Cupón Cero 2 (informativo)	0	0	0	0	0	0	0
A. Instrumento Bono Cupón Cero 1	0	0	0	0	0	0	0
B. Instrumento Bono Cupón Cero 2	0	0	0	0	0	0	0
C. Instrumento Bono Cupón Cero XX	0	0	0	0	0	0	0

1. Se refiere a cualquier Financiamiento de fuente o garantía de pago diferida, que sea asumida de manera solidaria o subrogada por los Estados Federales con sus Municipios, gobiernos descentralizados y entes de participación estatal mayoritaria y Municipios, locales o municipales, y por los Municipios con sus respectivos gobiernos descentralizados y entes de participación municipal mayoritaria.

2. Se refiere al valor del Bono Cupón Cero que respaldó el pago de los créditos asociados al mismo (Activo).

Obligaciones a Corto Plazo (k)	Monto Contratado (l)	Plazo Pactado (m)	Tasa de Interés (n)	Comisiones y Costos Relacionados (o)	Tasa Efectiva (p)
6. Obligaciones a Corto Plazo (informativo)	0	0	0	0	0
A. Crédito 1					
B. Crédito 2					
C. Crédito XX					



**UNIVERSIDAD TECNOLÓGICA DE PARRAS DE LA FUENTE (a)**  
**Balance Presupuestario - LDF**  
**Del 1 de Enero al 31 de Diciembre de 2018 (b)**  
**(PESOS)**

Concepto (c)	Estimado/ Aprobado (d)	Devengado	Recaudado/ Pagado
<b>A. Ingresos Totales (A = A1+A2+A3)</b>	<b>2,460,410</b>	<b>2,978,796</b>	<b>2,978,796</b>
A1. Ingresos de Libre Disposición	2,460,410	2,978,796	2,978,796
A2. Transferencias Federales Etiquetadas			
A3. Financiamiento Neto	0	0	0
<b>B. Egresos Presupuestarios<sup>1</sup> (B = B1+B2)</b>	<b>15,460,410</b>	<b>18,909,659</b>	<b>18,890,512</b>
B1. Gasto No Etiquetado (sin incluir Amortización de la Deuda Pública)	2,460,410	3,205,080	3,205,337
B2. Gasto Etiquetado (sin incluir Amortización de la Deuda Pública)	13,000,000	15,660,779	15,625,175
<b>C. Remanentes del Ejercicio Anterior (C = C1 + C2)</b>		<b>0</b>	<b>0</b>
C1. Remanentes de Ingresos de Libre Disposición aplicados en el periodo			
C2. Remanentes de Transferencias Federales Etiquetadas aplicados en el periodo			
<b>I. Balance Presupuestario (I = A - B + C)</b>	<b>-13,000,000</b>	<b>-15,921,863</b>	<b>-15,851,716</b>
<b>II. Balance Presupuestario sin Financiamiento Neto (II = I - A3)</b>	<b>-13,000,000</b>	<b>-15,921,863</b>	<b>-15,851,716</b>
<b>III. Balance Presupuestario sin Financiamiento Neto y sin Remanentes del Ejercicio Anterior (III = II - C)</b>	<b>-13,000,000</b>	<b>-15,921,863</b>	<b>-15,851,716</b>

Concepto	Aprobado	Devengado	Pagado
<b>E. Intereses, Comisiones y Gastos de la Deuda (E = E1+E2)</b>	<b>0</b>	<b>0</b>	<b>0</b>
E1. Intereses, Comisiones y Gastos de la Deuda con Gasto No Etiquetado			
E2. Intereses, Comisiones y Gastos de la Deuda con Gasto Etiquetado			
<b>IV. Balance Primario (IV = III - E)</b>	<b>-13,000,000</b>	<b>-15,921,863</b>	<b>-15,851,716</b>

Concepto	Estimado/ Aprobado	Devengado	Recaudado/ Pagado
<b>F. Financiamiento (F = F1 + F2)</b>	<b>0</b>	<b>0</b>	<b>0</b>
F1. Financiamiento con Fuente de Pago de Ingresos de Libre Disposición			
F2. Financiamiento con Fuente de Pago de Transferencias Federales Etiquetadas			
<b>G. Amortización de la Deuda (G = G1 + G2)</b>	<b>0</b>	<b>0</b>	<b>0</b>
G1. Amortización de la Deuda Pública con Gasto No Etiquetado			
G2. Amortización de la Deuda Pública con Gasto Etiquetado			
<b>A3. Financiamiento Neto (A3 = F - G)</b>	<b>0</b>	<b>0</b>	<b>0</b>

Concepto	Estimado/ Aprobado	Devengado	Recaudado/ Pagado
A1. Ingresos de Libre Disposición	2,460,410	2,978,796	2,978,796
<b>A3.1 Financiamiento Neto con Fuente de Pago de Ingresos de Libre Disposición (A3.1 = F1 - G1)</b>	<b>0</b>	<b>0</b>	<b>0</b>
F1. Financiamiento con Fuente de Pago de Ingresos de Libre Disposición	0	0	0
G1. Amortización de la Deuda Pública con Gasto No Etiquetado	0	0	0
B1. Gasto No Etiquetado (sin incluir Amortización de la Deuda Pública)	2,460,410	3,205,080	3,205,337
C1. Remanentes de Ingresos de Libre Disposición aplicados en el periodo		0	0
<b>V. Balance Presupuestario de Recursos Disponibles (V = A1 + A3.1 - B1 + C1)</b>	<b>0</b>	<b>-261,084</b>	<b>-226,541</b>
<b>VI. Balance Presupuestario de Recursos Disponibles sin Financiamiento Neto (VI = V - A3.1)</b>	<b>0</b>	<b>-261,084</b>	<b>-226,541</b>

Concepto	Estimado/ Aprobado	Devengado	Recaudado/ Pagado
A2. Transferencias Federales Etiquetadas	0	0	0
A3.2 Financiamiento Neto con Fuente de Pago de Transferencias Federales Etiquetadas (A3.2 = F2 - G2)	0	0	0
F2. Financiamiento con Fuente de Pago de Transferencias Federales Etiquetadas	0	0	0
G2. Amortización de la Deuda Pública con Gasto Etiquetado	0	0	0
B2. Gasto Etiquetado (sin incluir Amortización de la Deuda Pública)	13,000,000	15,660,779	15,625,175
C2. Remanentes de Transferencias Federales Etiquetadas aplicados en el periodo		0	0
<b>VII. Balance Presupuestario de Recursos Etiquetados (VII = A2 + A3.2 - B2 + C2)</b>	<b>-13,000,000</b>	<b>-15,660,779</b>	<b>-15,625,175</b>
<b>VIII. Balance Presupuestario de Recursos Etiquetados sin Financiamiento Neto (VIII = VII - A3.2)</b>	<b>-13,000,000</b>	<b>-15,660,779</b>	<b>-15,625,175</b>

UNIVERSIDAD TECNOLÓGICA DE PARRAS DE LA FUENTE (a)						
Estado Analítico de Ingresos Detallado - LDF						
Del 1 de Enero al 31 de Diciembre de 2018						
(PESOS)						
Concepto (c)	Ingreso					Diferencia (e)
	Estimado (d)	Ampliaciones/ (Reducciones)	Modificado	Devengado	Recaudado	
<b>Ingresos de Libre Disposición</b>						
A. Impuestos			0			0
B. Cuotas y Aportaciones de Seguridad Social			0			0
C. Contribuciones de Mejoras			0			0
D. Derechos			0			0
E. Productos			0			0
F. Aprovechamientos			0			0
G. Ingresos por Ventas de Bienes y Servicios	2,460,410	641,516	3,101,926	2,978,795	2,978,795	518,385
H. Participaciones	0	0	0	0	0	0
(H=h1+h2+h3+h4+h5+h6+h7+h8+h9+h10+h11)						
h1) Fondo General de Participaciones			0			0
h2) Fondo de Fomento Municipal			0			0
h3) Fondo de Fiscalización y Recaudación			0			0
h4) Fondo de Compensación			0			0
h5) Fondo de Extracción de Hidrocarburos			0			0
h6) Impuesto Especial Sobre Producción y Servicios			0			0
h7) 0.138% de la Recaudación Federal Participable			0			0
h8) 3.17% Sobre Extracción de Petróleo			0			0
h9) Gasolinas y Diesel			0			0
h10) Fondo del Impuesto Sobre la Renta			0			0
h11) Fondo de Estabilización de los Ingresos de las Entidades Federativas			0			0
I. Incentivos Derivados de la Colaboración Fiscal (I=i1+i2+i3+i4+i5)	0	0	0	0	0	0
i1) Tenencia o Uso de Vehículos			0			0
i2) Fondo de Compensación ISAN			0			0
i3) Impuesto Sobre Automóviles Nuevos			0			0
i4) Fondo de Compensación de Repuestos Intermedios			0			0
i5) Otros Incentivos Económicos			0			0
J. Transferencias			0			0
K. Convenios	0	0	0	0	0	0
k1) Otros Convenios y Subsidios			0			0
L. Otros Ingresos de Libre Disposición (L=l1+l2)	0	0	0	0	0	0
l1) Participaciones en Ingresos Locales			0			0
l2) Otros Ingresos de Libre Disposición			0			0
<b>L Total de Ingresos de Libre Disposición (I+A+B+C+D+E+F+G+H+I+J+K+L)</b>	<b>2,460,410</b>	<b>641,516</b>	<b>3,101,926</b>	<b>2,978,795</b>	<b>2,978,795</b>	<b>518,385</b>
<b>Ingresos Excedentes de Ingresos de Libre Disposición</b>						
<b>Transferencias Federales Etiquetadas</b>						
A. Aportaciones (A=a1+a2+a3+a4+a5+a6+a7+a8)	13,000,000	8,334,864	21,334,864	15,803,250	15,803,250	2,803,250
a1) Fondo de Aportaciones para la Educación Educativa y Gasto Operativo	13,000,000	8,334,864	21,334,864	15,803,250	15,803,250	2,803,250
a2) Fondo de Aportaciones para los Servicios de Salud			0			0
a3) Fondo de Aportaciones para la Infraestructura Social			0			0
a4) Fondo de Aportaciones para el Fortalecimiento de los Municipios y de las Demarcaciones Territoriales del Distrito Federal			0			0
a5) Fondo de Aportaciones Múltiples			0			0
a6) Fondo de Aportaciones para la Educación Tecnológica y de Adultos			0			0
a7) Fondo de Aportaciones para la Seguridad Pública de los Estados y del Distrito Federal			0			0
a8) Fondo de Aportaciones para el Fortalecimiento de las Entidades Federativas			0			0
B. Convenios (B=b1+b2+b3+b4)	0	0	0	0	0	0
b1) Convenios de Protección Social en Salud			0			0
b2) Convenios de Descentralización			0			0
b3) Convenios de Reasignación			0			0
b4) Otros Convenios y Subsidios	0	0	0	0	0	0
C. Fondos Distintos de Aportaciones (C=c1+c2)	0	0	0	0	0	0
c1) Fondo para Entidades Federativas y Municipios Productores de Hidrocarburos			0			0
c2) Fondo Minero			0			0
D. Transferencias, Subsidios y Subvenciones, y Pensiones y Jubilaciones			0			0
E. Otras Transferencias Federales Etiquetadas			0			0

UNIVERSIDAD TECNOLÓGICA DE PARRAS DE LA FUENTE (a)						
Estado Analítico de Ingresos Detallado - LDF						
Del 1 de Enero al 31 de Diciembre de 2018						
(PESOS)						
Concepto (c)	Ingreso					Diferencia (e)
	Estimado (d)	Ampliaciones/ (Reducciones)	Modificado	Devengado	Recaudado	
II. Total de Transferencias Federales Etiquetadas (II = A + B + C + D + E)	13,000,000	8,334,864	21,334,864	15,803,250	15,803,250	2,803,250
III. Ingresos Derivados de Financiamientos (III = A)	0	0	0	0	0	0
A. Ingresos Derivados de Financiamientos			0			0
IV. Total de Ingresos (IV = I + II + III)	15,460,410	8,976,380	24,436,790	18,782,045	18,782,045	3,321,635
<b>Datos Informativos</b>						
1. Ingresos Derivados de Financiamientos con Fuente de Pago de Ingresos de Libre Depósito			0			0
2. Ingresos Derivados de Financiamientos con Fuente de Pago de Transferencias Federales Etiquetadas			0			0
3. Ingresos Derivados de Financiamientos (3 = 1 + 2)	0	0	0	0	0	0

UNIVERSIDAD TECNOLÓGICA DE PARRAS DE LA FUENTE (U)						
Estado Analítico del Ejercicio del Presupuesto de Egresos Detallado - LDF						
Clasificación por Objeto del Gasto (Capítulo y Concepto)						
Del 1 de Enero al 31 de Diciembre de 2018 (E)						
(PESOS)						
Concepto (C)	Egresos					Subejercicio (E)
	Aprobado (A)	Ampliaciones/ (Reducciones)	Modificado	Devengado	Pagado	
I. Gasto No Etiquetado (3+A+B+C+D+E+F+G+H)	2,448,410	888,811	3,337,221	3,230,880	3,295,337	-65,458
A. Servicios Personales (A=1+2+3+4+5+6+7)	0	230,214	230,214	230,006	230,006	-47,782
a1) Remuneraciones al Personal de Carácter Permanente	0	207,140	207,140	207,140	207,140	0
a2) Remuneraciones al Personal de Carácter Transitorio	0	0	0	0	0	0
a3) Remuneraciones Adicionales y Especiales	0	930	930	930	930	0
a4) Seguridad Social	0	-47,782	-47,782	0	0	-47,782
a5) Otras Prestaciones Sociales y Económicas	0	9,936	9,936	9,936	9,936	0
a6) Previsiones	0	0	0	0	0	0
a7) Pago de Estímulos a Servidores Públicos	0	0	0	0	0	0
B. Materiales y Suministros (B=1+2+3+4+5+6+7+8+9)	148,600	615,767	764,367	737,351	732,952	25,396
b1) Materiales de Administración, Emisión de Documentos y Artículos Oficiales	31,350	133,894	165,244	165,244	165,244	0
b2) Alimentos y Hortalizas	16,600	367,807	384,407	388,958	366,405	16,448
b3) Materiales Finaes y Materiales de Producción y Conservación	525	-515	0	0	0	0
b4) Materiales y Artículos de Construcción y de Reparo	25,200	4,817	30,017	21,907	18,489	8,120
b5) Productos Químicos, Farmacéuticos y de Laboratorio	4,200	18,817	23,017	18,917	18,917	0
b6) Combustibles, Lubricantes y Aditivos	50,380	-4,778	45,602	45,076	45,076	537
b7) Vestuario, Blancos, Prendas de Protección y Artículos Deportivos	14,175	57,518	71,693	71,603	71,603	0
b8) Materiales y Suministros Para Seguridad	0	0	0	0	0	0
b9) Herramientas, Relaciones y Accesorios Menores	4,160	42,958	47,118	47,115	47,115	0
C. Servicios Generales (C=1+2+3+4+5+6+7+8+9)	2,199,410	6,688	2,148,600	2,224,973	2,185,280	-39,173
c1) Servicios Básicos	448,210	-344,517	103,693	103,693	103,693	0
c2) Servicios de Almacén	105,000	116,751	221,751	404,271	404,271	-13,520
c3) Servicios Profesionales, Consultas, Técnicos y Otros Servicios	255,000	526,228	781,228	785,118	788,931	-5,296
c4) Servicios Financieros, Bancarios y Comerciales	20,000	42,692	62,692	70,602	70,602	0
c5) Servicios de Instalación, Reparación, Mantenimiento y Conservación	414,000	-220,024	193,976	191,976	191,976	0
c6) Servicios de Comunicación Social y Publicidad	0	25,818	25,818	25,818	24,410	1,197
c7) Servicios de Tránsito y Viaje	720,000	-342,017	377,983	378,493	378,493	-1,197
c8) Servicios Oficiales	59,200	162,907	222,107	289,658	289,658	2,351
c9) Otros Servicios Generales	10,600	-4,528	6,072	5,372	5,372	0
D. Transferencias, Asignaciones, Subsidios y Otros Ayudas (D=1+2+3+4+5+6+7+8+9)	0	0	0	0	0	0
d1) Transferencias Internas y Asignaciones al Sector Público	0	0	0	0	0	0
d2) Transferencias al Fuero del Sector Público	0	0	0	0	0	0
d3) Subsidios y Subvenciones	0	0	0	0	0	0
d4) Ayudas Sociales	0	0	0	0	0	0
d5) Pensiones y Jubilaciones	0	0	0	0	0	0
d6) Transferencias a Fiduciarias, Mandatos y Otros Análogos	0	0	0	0	0	0
d7) Transferencias a la Seguridad Social	0	0	0	0	0	0
d8) Donaciones	0	0	0	0	0	0
d9) Transferencias al Exterior	0	0	0	0	0	0
E. Bienes Muebles, Intangibles e Intangibles (E=1+2+3+4+5+6+7+8+9)	174,369	-174,369	0	0	0	0
e1) Mobiliario y Equipo de Administración	74,369	-74,369	0	0	0	0
e2) Mobiliario y Equipo Educativo y Recreativo	0	0	0	0	0	0
e3) Equipo e Instrumental Médico y de Laboratorio	0	0	0	0	0	0
e4) Vehículos y Equipo de Transporte	0	0	0	0	0	0
e5) Equipo de Defensa y Seguridad	0	0	0	0	0	0
e6) Maquinaria, Otros Equipos y Herramientas	0	0	0	0	0	0
e7) Activos Biológicos	0	0	0	0	0	0
e8) Bienes Intangibles	0	0	0	0	0	0
e9) Activos Intangibles	99,999	-100,000	0	0	0	0
F. Inversión Pública (F=1+2+3)	0	0	0	0	0	0
f1) Obras Públicas en Bienes de Dominio Público	0	0	0	0	0	0
f2) Obras Públicas en Bienes Propios	0	0	0	0	0	0
f3) Proyectos Productivos y Asesorías de Fomento	0	0	0	0	0	0
G. Inversiones Financieras y Otras Provisiones (G=1+2+3+4+5+6+7)	0	0	0	0	0	0
g1) Inversiones Para el Fomento de Actividades Productivas	0	0	0	0	0	0
g2) Acciones y Participaciones de Capital	0	0	0	0	0	0
g3) Compra de Títulos y Valores	0	0	0	0	0	0
g4) Concesión de Préstamos	0	0	0	0	0	0
g5) Inversiones en Fiduciarias, Mandatos y Otros Análogos	0	0	0	0	0	0
Fiduciarias de Desarrollo Naturales (Informales)	0	0	0	0	0	0
g6) Otras Inversiones Financieras	0	0	0	0	0	0
g7) Provisiones para Contingencias y Otras Erogaciones Especiales	0	0	0	0	0	0
H. Participaciones y Aportaciones (H=1+2+3)	0	0	0	0	0	0
h1) Participaciones	0	0	0	0	0	0
h2) Aportaciones	0	0	0	0	0	0
h3) Convenios	0	0	0	0	0	0
I. Deuda Pública (I=1+2+3+4+5+6+7)	0	0	0	0	0	0
i1) Amortización de la Deuda Pública	0	0	0	0	0	0
i2) Intereses de la Deuda Pública	0	0	0	0	0	0
i3) Comisiones de la Deuda Pública	0	0	0	0	0	0
i4) Gastos de la Deuda Pública	0	0	0	0	0	0
i5) Costo por Coberturas	0	0	0	0	0	0
i6) Apoyos Financieros	0	0	0	0	0	0
i7) Adhesión de Ejercicios Fiscales Anteriores (ADEFAS)	0	0	0	0	0	0




UNIVERSIDAD TECNOLÓGICA DE PARRAS DE LA FUENTE (6)						
Estado Analítico del Ejercicio del Presupuesto de Egresos Detallado - LDF						
Clasificación por Objeto del Gasto (Capítulo y Concepto)						
Del 1 de Enero al 31 de Diciembre de 2018 (6)						
(PESOS)						
Concepto (c)	Egresos					Subjetivo (e)
	Aprobado (d)	Ampliaciones/ (Reducciones)	Modificado	Devengado	Pagado	
<b>I. Gasto Ejecutado (I=A+B+C+D+E+F+G+H)</b>	<b>13,000,560</b>	<b>3,817,443</b>	<b>16,817,443</b>	<b>15,846,779</b>	<b>15,825,175</b>	<b>354,894</b>
<b>A. Servicios Personales (A=1+2+3+4+5+6+7)</b>	<b>11,809,430</b>	<b>242,903</b>	<b>12,112,333</b>	<b>11,899,095</b>	<b>11,899,095</b>	<b>413,238</b>
a) Remuneraciones al Personal de Cuadro Permanente	9,271,884	846,210	10,118,094	9,857,790	9,857,790	463,404
a2) Remuneraciones al Personal de Cuadro Interino	0	53,067	53,067	163,234	163,234	-58,167
a3) Remuneraciones Adicionales y Especiales	1,531,766	44,050	1,575,816	1,575,816	1,575,816	0
a4) Seguridad Social	1,023,240	-77,558	1,145,886	1,145,886	1,145,886	0
a5) Otras Prestaciones Sociales y Económicas	142,440	74,129	216,569	216,569	216,569	0
a6) Pensiones	0	0	0	0	0	0
a7) Pago de Estímulos a Servidores Públicos	0	0	0	0	0	0
<b>B. Materiales y Suministros (B=1+2+3+4+5+6+7+8+9)</b>	<b>0</b>	<b>241,828</b>	<b>241,828</b>	<b>241,874</b>	<b>243,123</b>	<b>254</b>
b) Materiales de Administración, Enseñanza Documentales y Artículos Oficiales	0	95,616	95,616	95,616	95,616	0
b2) Alimentos y Utensilios	0	97,651	97,651	97,297	99,946	254
b3) Materiales Primas y Materiales de Producción y Comercialización	0	0	0	0	0	0
b4) Materiales y Artículos de Construcción y de Reparación	0	32,709	32,709	32,709	32,709	0
b5) Productos Químicos, Farmacéuticos y de Laboratorio	0	302	302	302	302	0
b6) Combustibles, Lubricantes y Aditivos	0	9,344	9,344	9,344	9,344	0
b7) Vestuario, Bancos, Prendas de Protección y Artículos Deportivos	0	0	0	0	0	0
b8) Materiales y Suministros Para Seguridad	0	0	0	0	0	0
b9) Herramientas, Repuestos y Accesorios Motoros	0	6,406	6,406	6,406	6,406	0
<b>C. Servicios Generales (C=1+2+3+4+5+6+7+8+9)</b>	<b>1,130,579</b>	<b>2,532,712</b>	<b>3,663,292</b>	<b>3,729,210</b>	<b>3,662,967</b>	<b>-56,292</b>
c1) Servicios Básicos	366,208	33,435	399,643	419,071	419,071	-19,428
c2) Servicios de Almacenamiento	0	835,252	835,252	835,252	835,252	0
c3) Servicios Profesionales, Científicos, Técnicos y Otros Servicios	500,000	527,257	1,027,257	1,054,196	1,012,235	-20,000
c4) Servicios Financieros, Bancarios y Corredores	0	15,070	15,070	15,070	15,070	0
c5) Servicios de Instalación, Reparación, Mantenimiento y Conservación	264,279	177,123	441,403	411,731	415,281	29,712
c6) Servicios de Comunicación Social y Publicidad	0	1,206	1,206	0	1,206	1,206
c7) Servicios de Traslado y Viajes	0	212,802	212,802	210,182	210,182	2,620
c8) Servicios Oficiales	0	355,848	355,848	409,638	409,638	-53,790
c9) Otros Servicios Generales	0	374,621	374,621	374,619	374,619	2
<b>D. Transferencias, Asignaciones, Subsidios y Otras Ayudas (D=1+2+3+4+5+6+7+8+9)</b>	<b>0</b>	<b>0</b>	<b>0</b>	<b>0</b>	<b>0</b>	<b>0</b>
d1) Transferencias Internas y Asignaciones al Sector Público	0	0	0	0	0	0
d2) Transferencias al Resto del Sector Público	0	0	0	0	0	0
d3) Subsidios y Subvenciones	0	0	0	0	0	0
d4) Ayudas Sociales	0	0	0	0	0	0
d5) Pensiones y Jubilaciones	0	0	0	0	0	0
d6) Transferencias a Fideicomisos, Mandatos y Otros Análogos	0	0	0	0	0	0
d7) Transferencias a la Seguridad Social	0	0	0	0	0	0
d8) Donativos	0	0	0	0	0	0
d9) Transferencias al Exterior	0	0	0	0	0	0
<b>E. Bienes Muebles, Inmuebles e Intangibles (E=1+2+3+4+5+6+7+8+9)</b>	<b>0</b>	<b>0</b>	<b>0</b>	<b>0</b>	<b>0</b>	<b>0</b>
e1) Mobiliario y Equipo de Administración	0	0	0	0	0	0
e2) Mobiliario y Equipo Educativo y Recreativo	0	0	0	0	0	0
e3) Equipo e Instrumental Médico y de Laboratorio	0	0	0	0	0	0
e4) Vehículos y Equipo de Transporte	0	0	0	0	0	0
e5) Equipo de Defensa y Seguridad	0	0	0	0	0	0
e6) Maquinaria, Otros Equipos y Herramientas	0	0	0	0	0	0
e7) Activos Biológicos	0	0	0	0	0	0
e8) Bienes Inmuebles	0	0	0	0	0	0
e9) Activos Intangibles	0	0	0	0	0	0
<b>F. Inversión Pública (F=1+2+3)</b>	<b>0</b>	<b>0</b>	<b>0</b>	<b>0</b>	<b>0</b>	<b>0</b>
f1) Obra Pública en Bienes de Dominio Público	0	0	0	0	0	0
f2) Obra Pública en Bienes Propios	0	0	0	0	0	0
f3) Proyectos Productivos y Acciones de Fomento	0	0	0	0	0	0
<b>G. Inversiones Financieras y Otras Provisiones (G=1+2+3+4+5+6+7)</b>	<b>0</b>	<b>0</b>	<b>0</b>	<b>0</b>	<b>0</b>	<b>0</b>
g1) Inversiones Para el Fomento de Actividades Productivas	0	0	0	0	0	0
g2) Acciones y Participaciones de Capital	0	0	0	0	0	0
g3) Compra de Títulos y Valores	0	0	0	0	0	0
g4) Concesión de Préstamos	0	0	0	0	0	0
g5) Inversiones en Fideicomisos, Mandatos y Otros Análogos	0	0	0	0	0	0
Fideicomiso de Desastres Naturales (Informativo)	0	0	0	0	0	0
g6) Otras Inversiones Financieras	0	0	0	0	0	0
g7) Provisiones para Contingencias y Otras Erogaciones Especiales	0	0	0	0	0	0
<b>H. Participaciones y Aportaciones (H=1+2+3)</b>	<b>0</b>	<b>0</b>	<b>0</b>	<b>0</b>	<b>0</b>	<b>0</b>
h1) Participaciones	0	0	0	0	0	0
h2) Aportaciones	0	0	0	0	0	0
h3) Convenios	0	0	0	0	0	0
<b>I. Deuda Pública (I=1+2+3+4+5+6+7)</b>	<b>0</b>	<b>0</b>	<b>0</b>	<b>0</b>	<b>0</b>	<b>0</b>
i1) Amortización de la Deuda Pública	0	0	0	0	0	0
i2) Intereses de la Deuda Pública	0	0	0	0	0	0
i3) Comisiones de la Deuda Pública	0	0	0	0	0	0
i4) Gastos de la Deuda Pública	0	0	0	0	0	0
i5) Costo por Coberturas	0	0	0	0	0	0
i6) Apoyos Financieros	0	0	0	0	0	0
i7) Aditivos de Ejercicios Fiscales Anteriores (ADEFAS)	0	0	0	0	0	0
<b>II. Total de Egresos (II = I + II)</b>	<b>13,000,560</b>	<b>3,817,253</b>	<b>16,817,443</b>	<b>15,846,459</b>	<b>15,825,175</b>	<b>354,894</b>

UNIVERSIDAD TECNOLÓGICA DE PARRAS DE LA FUENTE (a)						
Estado Analítico del Ejercicio del Presupuesto de Egresos Detallado - LDF						
Clasificación Administrativa						
Del 1 de Enero al 31 de Diciembre de 2018 (b)						
(PESOS)						
Concepto (c)	Egresos					
	Aprobado (d)	Ampliaciones/ (Reducciones)	Modificado	Devengado	Pagado	Subejercicio (e)
<b>I. Gasto No Etiquetado (I=A+B+C+D+E+F+G+H)</b>	<b>2,460,410</b>	<b>680,811</b>	<b>3,141,221</b>	<b>3,239,880</b>	<b>3,205,337</b>	<b>-98,858</b>
RECTORIA	773,890	-383,598	390,292	438,083	436,434	-47,792
DIRRECCION ACADEMICA	269,025	111,840	380,865	380,865	380,865	0
ADMINISTRACION Y FINANZAS	1,114,770	-435,928	678,844	671,294	667,794	7,550
PLANEACION	8,850	48,187	57,037	57,037	57,037	0
SERVICIOS ESCOLARES	53,025	872,116	925,141	926,687	926,687	-1,546
SITE	231,200	-195,581	35,609	35,609	35,609	0
VINCULACION	9,650	663,784	673,434	730,305	700,912	-56,871
<b>II. Gasto Etiquetado (II=A+B+C+D+E+F+G+H)</b>	<b>13,000,000</b>	<b>3,017,443</b>	<b>16,017,443</b>	<b>15,660,779</b>	<b>15,625,175</b>	<b>356,664</b>
RECTORIA	0	269,258	269,258	302,365	304,014	-33,107
DIRRECCION ACADEMICA	0	370,738	370,738	367,214	367,214	3,524
ADMINISTRACION Y FINANZAS	13,000,000	1,158,682	14,158,682	13,782,254	13,723,794	398,428
PLANEACION	0	0	0	13,456	13,456	-13,456
SERVICIOS ESCOLARES	0	832,315	832,315	830,681	830,681	1,635
SITE	0	14,588	14,588	14,588	14,588	0
VINCULACION	0	371,863	371,863	370,222	371,428	1,641
<b>III. Total de Egresos (III = I + II)</b>	<b>15,460,410</b>	<b>3,698,255</b>	<b>19,158,665</b>	<b>18,900,659</b>	<b>18,830,512</b>	<b>258,006</b>

UNIVERSIDAD TECNOLÓGICA DE PARRAS DE LA FUENTE (B)						
Estado Analítico del Ejercicio del Presupuesto de Egresos Dotado - LDF						
Clasificación Funcional (Finalidad y Función)						
Del 1 de Enero al 31 de Diciembre de 2018 (b)						
(PESOS)						
Concepto (c)	Egresos					Subejercicio (e)
	Aprobado (d)	Ampliaciones/ (Reducciones)	Modificado	Devengado	Pagado	
<b>I. Gasto No Etiquetado (I=A+B+C+D)</b>	<b>2,460,410</b>	<b>680,811</b>	<b>3,141,221</b>	<b>3,239,689</b>	<b>3,205,337</b>	<b>-98,658</b>
<b>A. Gobierno (A=a1+a2+a3+a4+a5+a6+a7+a8)</b>	<b>0</b>	<b>0</b>	<b>0</b>	<b>0</b>	<b>0</b>	<b>0</b>
a1) Legislación	0	0	0	0	0	0
a2) Justicia	0	0	0	0	0	0
a3) Coordinación de la Política de Gobierno	0	0	0	0	0	0
a4) Relaciones Exteriores	0	0	0	0	0	0
a5) Asuntos Financieros y Hacendarios	0	0	0	0	0	0
a6) Seguridad Nacional	0	0	0	0	0	0
a7) Asuntos de Orden Público y de Seguridad Interior	0	0	0	0	0	0
a8) Otros Servicios Generales	0	0	0	0	0	0
<b>B. Desarrollo Social (B=b1+b2+b3+b4+b5+b6+b7)</b>	<b>2,460,410</b>	<b>680,811</b>	<b>3,141,221</b>	<b>3,239,689</b>	<b>3,205,337</b>	<b>-98,658</b>
b1) Protección Ambiental	0	0	0	0	0	0
b2) Vivienda y Servicios a la Comunidad	0	0	0	0	0	0
b3) Salud	0	0	0	0	0	0
b4) Recreación, Cultura y Otras Manifestaciones Sociales	0	0	0	0	0	0
b5) Educación	2,460,410	680,811	3,141,221	3,239,689	3,205,337	-98,658
b6) Protección Social	0	0	0	0	0	0
b7) Otros Asuntos Sociales	0	0	0	0	0	0
<b>C. Desarrollo Económico (C=c1+c2+c3+c4+c5+c6+c7+c8+c9)</b>	<b>0</b>	<b>0</b>	<b>0</b>	<b>0</b>	<b>0</b>	<b>0</b>
c1) Asuntos Económicos, Comerciales y Laborales en General	0	0	0	0	0	0
c2) Agropecuaria, Silvicultura, Pesca y Caza	0	0	0	0	0	0
c3) Combustibles y Energía	0	0	0	0	0	0
c4) Minería, Manufacturas y Construcción	0	0	0	0	0	0
c5) Transporte	0	0	0	0	0	0
c6) Comunicaciones	0	0	0	0	0	0
c7) Turismo	0	0	0	0	0	0
c8) Ciencia, Tecnología e Innovación	0	0	0	0	0	0
c9) Otras Industrias y Otros Asuntos Económicos	0	0	0	0	0	0
<b>D. Otras No Clasificadas en Funciones Anteriores (D=d1+d2+d3+d4)</b>	<b>0</b>	<b>0</b>	<b>0</b>	<b>0</b>	<b>0</b>	<b>0</b>
d1) Transacciones de la Deuda Pública / Costo Financiero de la Deuda	0	0	0	0	0	0
d2) Transferencias, Participaciones y Aportaciones Entre Diferentes Niveles y Ordenes de Gobierno	0	0	0	0	0	0
d3) saneamiento del Sistema Financiero	0	0	0	0	0	0
d4) Adeudos de Ejercicios Fiscales Anteriores	0	0	0	0	0	0
<b>II. Gasto Etiquetado (II=A+B+C+D)</b>	<b>13,000,000</b>	<b>3,017,443</b>	<b>16,017,443</b>	<b>15,660,779</b>	<b>15,625,175</b>	<b>356,664</b>
<b>A. Gobierno (A=a1+a2+a3+a4+a5+a6+a7+a8)</b>	<b>0</b>	<b>0</b>	<b>0</b>	<b>0</b>	<b>0</b>	<b>0</b>
a1) Legislación	0	0	0	0	0	0
a2) Justicia	0	0	0	0	0	0
a3) Coordinación de la Política de Gobierno	0	0	0	0	0	0
a4) Relaciones Exteriores	0	0	0	0	0	0
a5) Asuntos Financieros y Hacendarios	0	0	0	0	0	0
a6) Seguridad Nacional	0	0	0	0	0	0
a7) Asuntos de Orden Público y de Seguridad Interior	0	0	0	0	0	0
a8) Otros Servicios Generales	0	0	0	0	0	0
<b>B. Desarrollo Social (B=b1+b2+b3+b4+b5+b6+b7)</b>	<b>13,000,000</b>	<b>3,017,443</b>	<b>16,017,443</b>	<b>15,660,779</b>	<b>15,625,175</b>	<b>356,664</b>
b1) Protección Ambiental	0	0	0	0	0	0
b2) Vivienda y Servicios a la Comunidad	0	0	0	0	0	0
b3) Salud	0	0	0	0	0	0
b4) Recreación, Cultura y Otras Manifestaciones Sociales	0	0	0	0	0	0
b5) Educación	13,000,000	3,017,443	16,017,443	15,660,779	15,625,175	356,664
b6) Protección Social	0	0	0	0	0	0
b7) Otros Asuntos Sociales	0	0	0	0	0	0
<b>C. Desarrollo Económico (C=c1+c2+c3+c4+c5+c6+c7+c8+c9)</b>	<b>0</b>	<b>0</b>	<b>0</b>	<b>0</b>	<b>0</b>	<b>0</b>
c1) Asuntos Económicos, Comerciales y Laborales en General	0	0	0	0	0	0
c2) Agropecuaria, Silvicultura, Pesca y Caza	0	0	0	0	0	0
c3) Combustibles y Energía	0	0	0	0	0	0
c4) Minería, Manufacturas y Construcción	0	0	0	0	0	0
c5) Transporte	0	0	0	0	0	0
c6) Comunicaciones	0	0	0	0	0	0
c7) Turismo	0	0	0	0	0	0
c8) Ciencia, Tecnología e Innovación	0	0	0	0	0	0
c9) Otras Industrias y Otros Asuntos Económicos	0	0	0	0	0	0

UNIVERSIDAD TECNOLÓGICA DE PARRAS DE LA FUENTE (a) Estado Analítico del Ejercicio del Presupuesto de Egresos Detallado - LDF Clasificación Funcional (Finalidad y Función) Del 1 de Enero al 31 de Diciembre de 2018 (b) (PESOS)						
Concepto (c)	Egresos					Subejercicio (e)
	Aprobado (d)	Ampliaciones/ (Reducciones)	Modificado	Devengado	Pagado	
D. Otras No Clasificadas en Funciones Anteriores (D=d1+d2+d3+d4)	0	0	0	0	0	0
d1) Transacciones de la Deuda Pública / Costo Financiero de la Deuda			0			0
d2) Transferencias, Participaciones y Aportaciones Entre Diferentes Niveles y Órdenes de Gobierno			0			0
d3) Sanamiento del Sistema Financiero			0			0
d4) Adeudos de Ejercicios Fiscales Anteriores			0			0
III. Total de Egresos (III = I + II)	15,460,410	3,698,255	19,158,665	18,900,659	18,830,512	258,104

 <b>UNIVERSIDAD TECNOLÓGICA DE PARRAS DE LA FUENTE, COAHUILA</b> Estado Analítico del Ejercicio del Presupuesto de Egresos Detallado - LDF Clasificación de Servicios Personales por Categoría Del 01 de enero al 31 de Diciembre de 2018 (b) (PESOS)						
Concepto (c)	Egresos					Subejercicio (e)
	Aprobado (d)	Ampliaciones/ (Reducciones)	Modificado	Devengado	Pagado	
<b>I. Gasto No Etiquetado (I=A+B+C+D+E+F)</b>	-	230,214.22	230,214.22	278,006.80	278,006.80	47,791.50
A. Personal Administrativo y de Servicio Público	-	-	-	-	-	-
B. Magisterio	-	-	-	-	-	-
C. Servicios de Salud (C=c1+c2)	-	-	-	-	-	-
c1) Personal Administrativo	-	-	-	-	-	-
c2) Personal Médico, Paramédico y afín	-	-	-	-	-	-
D. Seguridad Pública	-	-	-	-	-	-
E. Gastos asociados a la implementación de nuevas leyes federales o reformas a las mismas (E = e1 + e2)	-	-	-	-	-	-
e1) Nombre del Programa o Ley 1	-	-	-	-	-	-
e2) Nombre del Programa o Ley 2	-	-	-	-	-	-
F. Sentencias laborales definitivas	-	-	-	-	-	-
No Clasificado (Etiquetado)	11,669,430.00	242,902.87	12,112,332.87	11,699,096.33	11,699,096.33	413,237.54
<b>II. Gasto Etiquetado (II=A+B+C+D+E+F)</b>	-	-	-	-	-	-
A. Personal Administrativo y de Servicio Público	-	-	-	-	-	-
B. Magisterio	-	-	-	-	-	-
C. Servicios de Salud (C=c1+c2)	-	-	-	-	-	-
c1) Personal Administrativo	-	-	-	-	-	-
c2) Personal Médico, Paramédico y afín	-	-	-	-	-	-
D. Seguridad Pública	-	-	-	-	-	-
E. Gastos asociados a la implementación de nuevas leyes federales o reformas a las mismas (E = e1 + e2)	-	-	-	-	-	-
e1) Nombre del Programa o Ley 1	-	-	-	-	-	-
e2) Nombre del Programa o Ley 2	-	-	-	-	-	-
F. Sentencias laborales definitivas	-	-	-	-	-	-

EL AVANCE DE LAS ACCIONES, HASTA EN TANTO SE RECUPERE EL PRESUPUESTO SOSTENIBLE DE LOS RECURSOS DISPONIBLES, NO APLICA A LA UNIVERSIDAD TECNOLÓGICA DE PARRAS DE LA FUENTE YA QUE DICHO FORMATO ES EXCLUSIVO PARA EL PODER EJECUTIVO DEL ESTADO, ATRAVÉS DE LA SECRETARÍA DE FINANZAS DE GOBIERNO DEL ESTADO.



RECTORÍA  
UNIVERSIDAD TECNOLÓGICA  
PARRAS DE LA FUENTE


---

MAE. ADRIANA E. VIDAL CABALLERO  
RECTORA




LIC. MARY CRUZ MOLINA SALAS  
DPTO. CONTABILIDAD

EL INFORME SOBRE LA FUENTE DE INGRESOS CON LA QUE SE HAYA PAGADO UN NUEVO GASTO, NO APLICA A LA UNIVERSIDAD TECNOLOGICA DE PARRAS DE LA FUENTE YA QUE DICHO FORMATO ES EXCLUSIVO PARA EL PODER EJECUTIVO DEL ESTADO, ATRAVES DE LA SECRETARIA DE FINANZAS DE GOBIERNO DEL ESTADO.



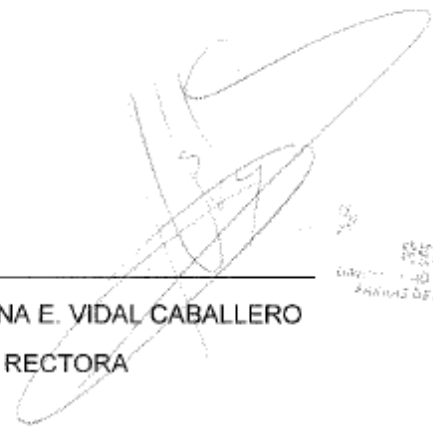
MAE. ADRIANA E. VIDAL CABALLERO  
RECTORA

RECTORÍA  
UNIVERSIDAD TECNOLÓGICA  
DE PARRAS DE LA FUENTE





LIC. MARY CRUZ MOLINA SALAS  
DPTO. CONTABILIDAD

LA INFORMACION RELATIVA AL CONVENIO DE LOS CONVENIOS CELEBRADOS CON LA SECRETARIA DE HACIENDA Y CREDITO PUBLICO, EN TERMINOS DEL CAPITULO IV DE LA LDF, NO APLICA A LA UNIVERSIDAD TECNOLOGICA DE PARRAS DE LA FUENTE



---


MAE. ADRIANA E. VIDAL CABALLERO  
RECTORA



---

LIC. MARY CRUZ MOLINA SALAS  
DPTO. CONTABILIDAD





Universidad Tecnológica de Parras de la Fuente

**I SESIÓN ORDINARIA DEL H. CONSEJO DIRECTIVO  
24 DE ENERO DE 2019  
SOLICITUD DE ACUERDOS.**

**Acuerdo 47/01/2019.**

**Aprobación de los Estados Financieros del cuarto trimestre  
octubre - diciembre 2018.**

**Justificación:** Con fundamento en lo dispuesto por la fracción VII del artículo 12 del Decreto de Creación de la Universidad Tecnológica de Parras de la Fuente, se solicita al H. Consejo Directivo:

1. La aprobación de los estados Financieros dictaminados por el Despacho externo del cuarto trimestre octubre - diciembre 2018.
2. La aprobación para que la Rectora a nombre de la Universidad, presente ante el Congreso del Estado los estados Financieros del cuarto trimestre octubre - diciembre 2018.
3. La aprobación para que la Rectora a nombre de la Universidad realice la publicación en el periódico oficial del Estado los estados Financieros del cuarto trimestre octubre - diciembre 2018.

**Acuerdo:** SE AUTORIZA DE MANERA UNANIME el Acuerdo 47/01/2019 por los Miembros del H. Consejo Directivo.

Con fundamento en lo dispuesto por la fracción VII del artículo 12 del Decreto de Creación de la Universidad Tecnológica de Parras de la Fuente, por lo que:



Calle 20 de noviembre #100, Col. José G. Martínez  
C.P. 27920, Parras de la Fuente, Coahuila  
Tel: (01 849) 422 3343  
www.utparras.edu.mx



*(Handwritten signatures and initials on the right margin)*

Gobierno del Estado




Coahuila

Universidad Tecnológica de Pánuco de la Fuente

1. Se dan por presentados y aprobados los estados Financieros dictaminados por el despacho externo del cuarto trimestre octubre - diciembre 2018.
2. Se aprueba que la Rectora a nombre de la Universidad, presente ante el Congreso del Estado los Estados Financieros del cuarto trimestre 2018.
3. Se aprueba que la Rectora a nombre de la Universidad realice la publicación en el periódico oficial del Estado los Estados Financieros del tercer trimestre 2018.

Firma de consejeros:

  
 DR. HIGINIO GONZÁLEZ VALDERÓN  
 PRESIDENTE  
 EN SU REPRESENTACIÓN  
 DR. FRANCISCO OSORIO MORALES  
 SUBSECRETARIO DE EDUCACIÓN MEDIA  
 Y SUPERIOR

  
 LIC. BLAS JOSÉ FLORES DAVILA  
 VOCAL  
 EN SU REPRESENTACIÓN  
 LIC. MARIA TERESA NARES CISNEROS  
 DIRECTORA GENERAL DE ENTIDADES  
 PARA ESTATALES



  
 MTRA. HERMINIO BALTAZAR CISNEROS  
 VOCAL  
 EN SU REPRESENTACIÓN  
 MC VICTOR ALEJANDRO ZARCO TEJEDA

  
 DR. FRANCISCO OSORIO MORALES  
 VOCAL  
 EN SU REPRESENTACIÓN  
 LIC. CARLOS FERNANDO DE LA PEÑA  
 VALDES

  
 MC FRANCISCO CUAUHTÉMOC SANTIAGO  
 JAIME  
 VOCAL  
 EN SU REPRESENTACIÓN  
 MC VICTOR ALEJANDRO ZARCO TEJEDA





Calle 20 de noviembre #100, Col. José G. Madero  
 C. P. 27950, Pánuco de la Fuente, Coahuila  
 Tel: (01 842) 422-3313  
 www.utparrae.edu.mx

**¡Fuerte Coahuila es!**



Gobierno del Estado



Coahuila


Universidad Tecnológica de Parras de la Fuente

  
C.P. ANTONIO DE LA PEÑA JIMENEZ  
VOCAL  
EN SU REPRESENTACION  
LIC. FERNANDO JAVIER GÓMEZ  
PADILLA

  
LIC. RAMIRO PÉREZ ARCINEGA  
VOCAL

  
LIC. BRANDON MILMO BRITTINGHAM  
VOCAL

  
C. ROLANDO MARCOS RAMONES  
VOCAL

  
M.A.E. ADRIANA ELIZABETH VIDAL CABALLERO  
RECTORA Y SECRETARIO TÉCNICO DEL HONORABLE CONSEJO DIRECTIVO

LAS FIRMAS QUE ANTECEDEN CORRESPONDEN A LA APROBACION DEL ACUERDO NÚM. 47/01/2019, OTORGADA EN LA PRIMERA SESION ORDINARIA DEL 2019 DEL HONORABLE CONSEJO DIRECTIVO DE LA UNIVERSIDAD TECNOLÓGICA DE PARRAS DE LA FUENTE, DE FECHA 24 DE ENERO DE 2019, LA CUAL CONSTA DE 4 PAGINAS, MISMAS QUE DEBERÁN SER RUBRICADAS AL MARGEN Y AL CALCE POR LAS PERSONAS QUE EN ELLA INTERVINIERÓN. CONSTE



Calle 20 de noviembre #100, Col. José G. Medero  
C.P. 27880, Parras de la Fuente, Coahuila  
Tel. (01 842) 422 3343  
www.utp.parras.edu.mx

**(Fuerte, Coahuila) es!**



**I SESIÓN ORDINARIA DEL H. CONSEJO DIRECTIVO  
24 DE ENERO DE 2019  
SOLICITUD DE ACUERDOS.**

**Acuerdo 48/01/2019.**

**Aprobación de aplicación de Examen de Admisión  
COLLEGE BOARD.**

**Justificación:** Con el propósito de hacer mas eficiente los procesos de ingreso a las instituciones de educación media y superior del Estado de Coahuila de Zaragoza y con fundamento en lo dispuesto por la fracción VII del artículo 12 del Decreto de Creación de la Universidad Tecnológica de Parras de la Fuente, se solicita al H. Consejo Directivo:

1. La aprobación de la aplicación de examen de admisión College Board en esta Universidad.
2. La autorización para que la Rectora la Rectora a nombre de la Universidad, informe a la Subsecretaria de Educación Media y Superior la autorización respectiva.

**Acuerdo:** SE AUTORIZA DE MANERA UNANIME el Acuerdo 48/01/2019 por los Miembros del H. Consejo Directivo.

Con fundamento en lo dispuesto por la fracción VII del artículo 12 del Decreto de



Calle 20 de noviembre #100, Col. José G. Madero  
C. P. 27999, Parras de la Fuente, Coahuila  
Tel. (01 842) 422 3343  
www.utparras.edu.mx

**Fuerte,  
Coahuila es!**

*(Handwritten signatures and initials on the right margin)*

Gobierno del Estado



Coahuila

Universidad Tecnológica de Parras de la Fuente

Creación de la Universidad Tecnológica de Parras de la Fuente, por lo que:

1. Se dan por aprobada la solicitud para que se aplique como examen de admisión College Board en esta Universidad.
2. Se aprueba que la Rectora a nombre de la Universidad, informe a la Subsecretaria de Educación Media y Superior la autorización respectiva.

Firma de consejeros:

DR. HUMBERTO PRÁEZ CALDERÓN  
PRESIDENTE  
EN SU REPRESENTACION  
DR. FRANCISCO OSORIO MORALES  
SUBSECRETARIO DE EDUCACION MEDIA  
Y SUPERIOR

LIC. BLAS JOSÉ FLORES DAVILA  
VOCAL  
EN SU REPRESENTACION  
LIC. MARIA TERESA NARES CISNEROS  
DIRECTORA GENERAL DE ENTIDADES  
PARA ESTATALES

MTR. HERMINIO BALTAZAR CISNEROS  
VOCAL  
EN SU REPRESENTACION  
MC VICTOR ALEJANDRO ZARCO TEJEDA

DR. FRANCISCO OSORIO MORALES  
VOCAL  
EN SU REPRESENTACION  
LIC. CARLOS FERNANDO DE LA PEÑA  
VALDES

MC FRANCISCO CUAUIHTEMOC SANTIAGO  
JAIME  
VOCAL  
EN SU REPRESENTACION  
MC VICTOR ALEJANDRO ZARCO TEJEDA



Calle 20 de noviembre #100, Col. José G. Medero  
C.P. 27935, Parras de la Fuente, Coahuila  
Tel: (01 844) 422 3313  
www.utpparras.edu.mx

(Fuente, Coahuila) es!



Coahuila  
ESTADO

Universidad Tecnológica de Parras de la Fuente

  
C.P. ANTONIO DE LA PEÑA JIMÉNEZ  
VOCAL  
EN SU REPRESENTACIÓN  
LIC. FERNANDO JAVIER GUTIÉRREZ  
PADILLA

  
LIC. SIMÓN PÉREZ ARCINIEGA  
VOCAL

  
LIC. BRANDON MISMO BRITTINGHAM  
VOCAL

  
C. ROLANDO MARCOS RAMONES  
VOCAL

  
M.A.E. ADRIANA ELIZABET IRVIDAS CASILLERO  
RECTORA Y SECRETARIO TÉCNICO DEL H. CONSEJO DIRECTIVO


LAS FIRMAS QUE ANTECEDEN CORRESPONDEN A LA APROBACION DEL ACUERDO NO. 4801/2019, OTORGADA EN LA PRIMERA SESION ORDINARIA DEL 2019 DEL HONORABLE CONSEJO DIRECTIVO DE LA UNIVERSIDAD TECNOLÓGICA DE PARRAS DE LA FUENTE DE FECHA 24 DE ENERO DE 2019, LA CUAL CONSTA DE 4 PÁGINAS, MISMAS QUE DEBERÁN SER RUBRICADAS AL MARGEN Y AL CALCE POR LAS PERSONAS QUE EN ELLA INTERVINIERON. CONSTE



Calle 20 de noviembre #100, Col. José G. Madero  
C.P.: 27960, Parras de la Fuente, Coahuila  
Tel: (01 842) 422 3313  
www.utparras.edu.mx

¡Fuerte,  
Coahuila es!





Universidad Tecnológica de Parras de la Fuente

**I SESIÓN ORDINARIA DEL H. CONSEJO DIRECTIVO  
24 DE ENERO DE 2019  
SOLICITUD DE ACUERDOS.**

**Acuerdo 49/01/2019.**

**Aprobación de Solicitud para realizar las gestiones necesarias para el incremento del presupuesto asignado a la Universidad por el Estado y la Federación.**

**Justificación:** Con fundamento en lo dispuesto por la fracción VII del artículo 12 del Decreto de Creación de la Universidad Tecnológica de Parras de la Fuente, se solicita al H. Consejo Directivo:

1. La aprobación de la Solicitud para que la Rectora realice las gestiones necesarias para el incremento del presupuesto asignado a la Universidad por el Estado y la Federación.

**Acuerdo:** SE AUTORIZA POR MAYORIA el Acuerdo 49/01/2019 por los Miembros del H. Consejo Directivo. Con la abstención del M.C Víctor Alejandro Zarco Tejeda.



Calle 20 de noviembre #100, Col. José G. Madero  
C.P. 27960, Parras de la Fuente, Coahuila  
Tel: (01 842) 422 3310  
www.utparras.edu.mx

**¡Fuerte, Coahuila es!**

*(Handwritten signatures and initials)*

Gobierno del Estado



Coahuila

Universidad Tecnológica de Parras de la Fuente

Con fundamento en lo dispuesto por la fracción VII del artículo 12 del Decreto de Creación de la Universidad Tecnológica de Parras de la Fuente, por lo que:

- 1. Se dan por aprobada la Solicitud para que la Rectora realice las gestiones necesarias para el incremento del presupuesto asignado a la Universidad por el Estado y la Federación.

Firma de consejeros:

  
 DR. HIRAM GONZÁLEZ CALDERÓN  
 PRESIDENTE  
 EN SU REPRESENTACIÓN  
 DR. FRANCISCO OSORIO MORALES  
 SUBSECRETARIO DE EDUCACION MEDIA  
 Y SUPERIOR

  
 LIC. BLAS JOSÉ FLORES DÁVILA  
 VOCAL  
 EN SU REPRESENTACION  
 LIC. MARIA TERESA MARES CISNEROS  
 DIRECTORA GENERAL DE ENTIDADES  
 PARA ESTATALES

  
 Mtro. HEIMIRIO BALTAZAR CISNEROS  
 VOCAL  
 EN SU REPRESENTACION  
 MC VICTOR ALEJANDRO ZARCO TEJEDA

  
 DR. FRANCISCO OSORIO MORALES  
 VOCAL  
 EN SU REPRESENTACION  
 LIC. CARLOS FERNANDO DE LA PEÑA  
 VALDES

  
 MC FRANCISCO AGUAHEMOC SANTIAGO  
 JAIME  
 VOCAL  
 EN SU REPRESENTACION  
 MC VICTOR ALEJANDRO ZARCO TEJEDA



Calle 20 de noviembre #105, Col. José G. Madero  
 C.P. 27960, Parras de la Fuente, Coahuila  
 Tel: (01 542) 422 3313  
 www.utparras.edu.mx

¡Fuerte, Coahuila es!




Gobierno del Estado



Coahuila

Universidad Tecnológica de Parras de la Fuente

  
C.P. ANTONIO DE LA PEÑA JIMÉNEZ  
VOCAL  
EN SU REPRESENTACION  
LIC. FERNANDO JAVIER GUTIERREZ  
PADILLA

  
LIC. RAMIRO PÉREZ ARCINIEGA  
VOCAL

  
LIC. BRANDON MILMO BRILLINGHAM  
VOCAL

  
C. ROLANDO MARCOS RAMONES  
VOCAL

  
M.A.E. ADRIANA ELIZABETH VIDAL ZABALLERO  
RECTORA Y SECRETARIO TÉCNICO DEL HONORABLE CONSEJO DIRECTIVO

LAS FIRMAS QUE ANTECEDEN CORRESPONDEN A LA APROBACION DEL ACUERDO NO. 49/01/2019, OTORGADA EN LA PRIMERA SESION ORDINARIA DEL 2019 DEL HONORABLE CONSEJO DIRECTIVO DE LA UNIVERSIDAD TECNOLÓGICA DE PARRAS DE LA FUENTE, DE FECHA 24 DE ENERO DE 2019, LA CUAL CONSTA DE 4 PÁGINAS, MISMAS QUE DEBERÁN SER RUBRICADAS AL MARGEN Y AL CALCE POR LAS PERSONAS QUE EN ELLA INTERVINIERON. CONSTE



Calle 20 de noviembre #100, Col. José G. Madero  
C.P. 27400, Parras de la Fuente, Coahuila  
Tel: (01 842) 422 3313  
www.utparras.edu.mx

  
¡Fuerte Coahuila es!  


## **MIGUEL ÁNGEL RIQUELME SOLÍS**

Gobernador del Estado de Coahuila de Zaragoza

## **JOSÉ MARÍA FRAUSTRO SILLER**

Secretario de Gobierno y Director del Periódico Oficial

## **ROBERTO OROZCO AGUIRRE**

Subdirector del Periódico Oficial

De acuerdo con el artículo 90 de la Ley de Hacienda para el Estado de Coahuila de Zaragoza, los servicios prestados por el Periódico Oficial del Gobierno del Estado causarán derechos conforme a la siguiente tarifa:

### **I. Avisos judiciales y administrativos:**

1. Por cada palabra en primera o única inserción, \$2.00 (DOS PESOS 00/100 M.N.).
2. Por cada palabra en inserciones subsecuentes, \$1.50 (UN PESO 50/100 M.N.).

**II.** Por publicación de aviso de registro de fierro de herrar, arete o collar o cancelación de los mismos, señal de sangre o venta, \$669.00 (SEISCIENTOS SESENTA Y NUEVE PESOS 00/100 M.N.).

**III.** Publicación de balances o estados financieros, \$909.00 (NOVECIENTOS NUEVE PESOS 00/100 M.N.).

### **IV. Suscripciones:**

1. Por un año, \$2,489.00 (DOS MIL CUATROCIENTOS OCHENTA Y NUEVE PESOS 00/100 M.N.).
2. Por seis meses, \$1,245.00 (UN MIL DOSCIENTOS CUARENTA Y CINCO PESOS 00/100 M.N.).
3. Por tres meses, \$657.00 (SEISCIENTOS CINCUENTA Y SIETE PESOS 00/100 M.N.).

**V.** Número del día, \$27.00 (VEINTISIETE PESOS 00/100 M.N.).

**VI.** Números atrasados hasta 6 años, \$94.00 (NOVENTA Y CUATRO PESOS 00/100 M.N.).

**VII.** Números atrasados de más de 6 años, \$188.00 (CIENTO OCHENTA Y OCHO PESOS 00/100 M.N.).

**VIII.** Códigos, leyes, reglamentos, suplementos o ediciones de más de 24 páginas, \$335.00 (TRESCIENTOS TREINTA Y CINCO PESOS 00/100 M.N.).

**IX.** Por costo de tipografía relativa a los fierros de registro, arete o collar por cada figura, \$669.00 (SEISCIENTOS SESENTA Y NUEVE PESOS 00/100 M.N.).

### ***Tarifas vigentes a partir del 01 de Enero de 2019.***

El Periódico Oficial se publica ordinariamente los martes y viernes, pudiéndose hacer las ediciones extraordinarias cuando el trabajo así lo amerite.

Calle Hidalgo Esquina con Reynosa No. 510 Altos, Col. República Oriente, Código Postal 25280, Saltillo, Coahuila.

Teléfono y Fax 01 (844) 4 30 82 40

Horario de Atención: Lunes a Viernes de 08:00 a 15:00 horas.

Página de Internet del Gobierno de Coahuila: [www.coahuila.gob.mx](http://www.coahuila.gob.mx)

Página de Internet del Periódico Oficial: [periodico.sfpcocahuila.gob.mx](http://periodico.sfpcocahuila.gob.mx)

Correo Electrónico del Periódico Oficial: [periodico.coahuiladezaragoza@outlook.es](mailto:periodico.coahuiladezaragoza@outlook.es)

Paga Fácil Coahuila: [www.pagafacil.gob.mx](http://www.pagafacil.gob.mx)