



TERCERA SECCION

ORGANO DEL GOBIERNO CONSTITUCIONAL DEL ESTADO
INDEPENDIENTE, LIBRE Y SOBERANO DE COAHUILA DE
ZARAGOZA



PERIODICO OFICIAL

TOMO CXXVI

Saltillo, Coahuila, martes 26 de febrero de 2019

número 17

REGISTRADO COMO ARTÍCULO DE SEGUNDA CLASE EL DÍA 7 DE DICIEMBRE DE 1921.
FUNDADO EN EL AÑO DE 1860
LAS LEYES, DECRETOS Y DEMÁS DISPOSICIONES SUPERIORES SON OBLIGATORIAS POR EL HECHO
DE PUBLICARSE EN ESTE PERIÓDICO

MIGUEL ÁNGEL RIQUELME SOLÍS
Gobernador del Estado de Coahuila de Zaragoza

JOSÉ MARÍA FRAUSTRO SILLER
Secretario de Gobierno y Director del Periódico Oficial

ROBERTO OROZCO AGUIRRE
Subdirector del Periódico Oficial

I N D I C E

PODER EJECUTIVO DEL ESTADO

INFORME de Avance de Gestión Financiera correspondiente al Cuarto Trimestre del Ejercicio Fiscal 2018 del Municipio de Progreso Coahuila de Zaragoza. 2

Presidencia Municipal de Progreso
Estado de Situación Financiera
Al 31 de Diciembre de 2018

	2018	2017		2018	2017
ACTIVO			PASIVO		
ACTIVO CIRCULANTE			PASIVO CIRCULANTE		
EFFECTIVO Y EQUIVALENTES	12,654,164.99	7,305,767.66	CUENTAS POR PAGAR A CORTO PLAZO	340,000.94	970,732.86
EFFECTIVO	0.00	0.00	SERVICIOS PERSONALES POR PAGAR A CORTO PLAZO	6,441.72	6,441.72
CAJA	0.00	0.00	SERVICIOS PERSONALES POR PAGAR A CORTO PLAZO - CUENTAS BANCARIAS	0.00	0.00
FONDOS FIJOS DE CAJA	0.00	0.00	SERVICIOS PERSONALES POR PAGAR A CORTO PLAZO - DEPENDENCIAS EXTERNAS	0.00	0.00
FONDOS FIJOS DE CAJA - EMPLEADOS	0.00	0.00	SERVICIOS PERSONALES POR PAGAR A CORTO PLAZO - EMPLEADOS	6,441.72	6,441.72
BANCOS/TESORERIA	12,654,164.99	7,305,767.66	SERVICIOS PERSONALES POR PAGAR A CORTO PLAZO - OTROS	0.00	0.00
BANCOS MONEDA NACIONAL	12,654,164.99	7,305,767.66	SERVICIOS PERSONALES POR PAGAR A CORTO PLAZO - DEPARTAMENTOS	0.00	0.00
BANCOS MONEDA NACIONAL - CUENTAS BANCARIAS	12,654,164.99	7,305,767.66	PROVEEDORES POR PAGAR A CORTO PLAZO	13,457.00	81,267.00
BANCOS MONEDA NACIONAL - PROVEEDORES	0.00	0.00	PROVEEDORES POR PAGAR A CORTO PLAZO - CONTRATISTAS	0.00	0.00
BANCOS MONEDA EXTRANJERA	0.00	0.00	PROVEEDORES POR PAGAR A CORTO PLAZO - DEPENDENCIAS EXTERNAS	13,457.00	81,267.00
BANCOS/DEPENDENCIAS Y OTROS	0.00	0.00	PROVEEDORES POR PAGAR A CORTO PLAZO - EMPLEADOS	0.00	0.00
BANCOS MONEDA NACIONAL	0.00	0.00	PROVEEDORES POR PAGAR A CORTO PLAZO - OTROS	0.00	0.00
BANCOS MONEDA EXTRANJERA	0.00	0.00	PROVEEDORES POR PAGAR A CORTO PLAZO - PRESTADORES DE SERVICIO	0.00	0.00
(INVERSIONES TEMPORALES (HASTA 3 MESES	0.00	0.00	PROVEEDORES POR PAGAR A CORTO PLAZO - PROVEEDORES	0.00	0.00
INVERSIONES EN MONEDA NACIONAL CP	0.00	0.00	PROVEEDORES POR PAGAR A CORTO PLAZO - PRENSA	0.00	0.00
INVERSIONES EN MONEDA EXTRANJERA CP	0.00	0.00	CONTRATISTAS (OBRA) POR PAGAR A CORTO PLAZO	0.00	0.00
FONDOS CON AFECTACIÓN ESPECÍFICA	0.00	0.00	CONTRATISTAS (OBRA) POR PAGAR A CORTO PLAZO - CONTRATISTAS	0.00	0.00
FONDO DESTINADO A OPERACIONES NO RECURRENTE	0.00	0.00	CONTRATISTAS (OBRA) POR PAGAR A CORTO PLAZO - PROVEEDORES	0.00	0.00

clapub_balanza-horizontal-CONAC.rpt

Presidencia Municipal de Progreso
Estado de Situación Financiera
Al 31 de Diciembre de 2018

	2018	2017	2018	2017
Depositos de Fondos de Terceros en Garantía por Administrado	0.00	0.00		
DEPOSITOS EN GARANTIA	0.00	0.00		
DEPOSITOS EN ADMINISTRACION	0.00	0.00		
DEPOSITOS CONTINGENTES	0.00	0.00		
DEPOSITO DE FONDOS, FIDEICOMISOS, MANDATOS Y ANALOGOS	0.00	0.00		
OTROS DEPOSITOS DE FONDOS DE TERCEROS	0.00	0.00		
OTROS EFECTIVOS Y EQUIVALENTES	0.00	0.00		
DERECHOS A RECIBIR EFECTIVO O EQUIVALENTES	1,486.00	15,197.00		
INVERSIONES FINANCIERAS DE CORTO PLAZO	0.00	0.00		
(INVERSIONES A CP (DE 3 A 12 MESES TITULOS Y VALORES A CP	0.00	0.00		
FIDEICOMISOS, MANDATOS Y ANALOGOS PARTICIPACIONES Y APORTACIONES DE CAPITAL	0.00	0.00		
CUENTAS POR COBRAR A CORTO PLAZO	0.00	0.00		
CUENTAS POR COBRAR POR VENTA DE BIENES Y PRESTACION DE SERVICIOS	0.00	0.00		
CUENTAS POR COBRAR POR VENTA DE BIENES INMUEBLES, MUEBLES E INTANGIBLES	0.00	0.00		
CUENTAS POR COBRAR POR CONTRATOS DE COBERTURA CAMBIARIA	0.00	0.00		
CUENTAS POR COBRAR DE ENTIDADES PARAESTATALES POR DEUDA PUBLICA REESTRUCTURADA	0.00	0.00		
CUENTAS POR COBRAR A LA FEDERACION	0.00	0.00		
CUENTAS POR COBRAR A ENTIDADES FEDERATIVAS Y MUNICIPIOS	0.00	0.00		
CUENTAS POR COBRAR POR RECURSOS MONETARIOS FEDERALES ROBADOS O EXTRAVAIDOS	0.00	0.00		
CUENTAS POR COBRAR DERIVADAS DE LA REESTRUCTURACION DE LA DEUDA PUBLICA	0.00	0.00		
OTRAS CUENTAS POR COBRAR	0.00	0.00		
DEUDONES DIVERSOS POR COBRAR A CORTO PLAZO	1,486.00	15,197.00		
Participaciones y Aportaciones por Pagar a Corto Plazo			0.00	0.00
TRANSFERENCIAS OTORGADAS POR PAGAR A CORTO PLAZO			0.00	0.00
TRANSFERENCIAS OTORGADAS POR PAGAR A CORTO PLAZO			0.00	0.00
- APOYOS			0.00	0.00
TRANSFERENCIAS OTORGADAS POR PAGAR A CORTO PLAZO			0.00	0.00
- DEPENDENCIAS EXTERNAS			0.00	0.00
TRANSFERENCIAS OTORGADAS POR PAGAR A CORTO PLAZO			0.00	0.00
- EMPLEADOS			0.00	0.00
TRANSFERENCIAS OTORGADAS POR PAGAR A CORTO PLAZO			0.00	0.00
- PRESTADORES DE SERVICIO			0.00	0.00
TRANSFERENCIAS OTORGADAS POR PAGAR A CORTO PLAZO			0.00	0.00
- PROVEEDORES			0.00	0.00
Intereses, Comisiones y Otros Gastos de la Deuda Pública por Pagar a Corto Plazo			0.00	0.00
RETENCIONES Y CONTRIBUCIONES POR PAGAR A CORTO PLAZO			317,101.92	903,024.17
RETENCIONES Y CONTRIBUCIONES POR PAGAR A CORTO PLAZO			0.00	0.00
RETENCIONES Y CONTRIBUCIONES POR PAGAR A CORTO PLAZO - APOYOS			0.00	0.00
RETENCIONES Y CONTRIBUCIONES POR PAGAR A CORTO PLAZO - DEPENDENCIAS EXTERNAS			0.00	0.00
RETENCIONES Y CONTRIBUCIONES POR PAGAR A CORTO PLAZO - EMPLEADOS			0.00	0.00
RETENCIONES Y CONTRIBUCIONES POR PAGAR A CORTO PLAZO - OTROS			0.00	0.00
RETENCIONES Y CONTRIBUCIONES POR PAGAR A CORTO PLAZO - PRESTADORES DE SERVICIO			0.00	0.00
RETENCIONES Y CONTRIBUCIONES POR PAGAR A CORTO PLAZO - PROVEEDORES			0.00	0.00
CTA ACUM RETENCIONES Y CONTRIBUCIONES POR PAGAR A CORTO PLAZO			317,101.92	903,024.17
RETENCIONES A EMPLEADOS			114,018.24	573,927.00

Presidencia Municipal de Progreso
Estado de Situación Financiera
Al 31 de Diciembre de 2018

	2018	2017	2018	2017
DEUDORES MOROSOS POR COBRAR A CP	0.00	0.00		
OTROS DEUDORES DIVERSOS POR COBRAR A CP	1,480.00	15,197.00		
CHEQUES DEVUELTOS CONTRIBUYENTES	0.00	0.00		
GASTOS A COMPROBAR	0.00	0.00		
GASTOS A COMPROBAR - EMPLEADOS	0.00	0.00		
ADELANTO DE AGUINALDO PERSONAL ACTIVO	0.00	0.00		
ADELANTO DE AGUINALDO JUBILADOS PENSIONADOS Y BENEFICIARIOS	0.00	0.00		
CARGOS MAYORES REGISTRADOS POR BANCOS	0.00	0.00		
CARGOS MAYORES REGISTRADOS POR BANCOS - CUENTAS BANCARIAS	0.00	0.00		
CONTRIBUCIONES POR RECUPERAR	1,480.00	15,197.00		
SUBSIDIO AL EMPLEO	1,480.00	15,197.00		
CREDITO AL SALARIO	0.00	0.00		
FALTANTES DE CENTROS DE COBRO	0.00	0.00		
FALTANTES DE CENTROS DE COBRO - EMPLEADOS	0.00	0.00		
INGRESOS POR RECUPERAR A CORTO PLAZO	0.00	0.00		
CONTRIBUCIONES POR COBRAR	0.00	0.00		
CONTRIBUCIONES DE MEJORAS POR COBRAR	0.00	0.00		
DERECHOS POR COBRAR	0.00	0.00		
PRODUCTOS POR COBRAR	0.00	0.00		
APROVECHAMIENTOS POR COBRAR	0.00	0.00		
DEUDORES FISCALES EN PARCIALIDADES POR COBRAR	0.00	0.00		
CONTRIBUCIONES CON RESOLUCION JUDICIAL FISCAL DEFINITIVA POR COBRAR	0.00	0.00		
DEUDORES MOROSOS POR INCUMPLIMIENTOS FISCALES POR COBRAR	0.00	0.00		
OTRAS CONTRIBUCIONES POR COBRAR	0.00	0.00		
RETENCIONES FISCALES A EMPLEADOS			114,018.24	573,927.00
RETENCION I.S.P.T.			0.00	0.00
RETENCION I.M.S.S.			0.00	0.00
RETENCION I.S.S.S.T.E.			0.00	0.00
RETENCION I.S.P.T.			114,018.24	573,927.00
RETENCION I.M.S.S.			0.00	0.00
RETENCION I.S.S.S.T.E.			0.00	0.00
RETENCION I.S.R.			0.00	0.00
RETENCIONES POR PRESTACIONES			0.00	0.00
RETENCION FONDO DE PENSIONES			0.00	0.00
RETENCION FONDO DE PENSIONES			0.00	0.00
RETENCION FONACOT			0.00	0.00
RETENCION CAJA AHORRO			0.00	0.00
RETENCION DESPENSA			0.00	0.00
RETENCION IMP UL SORA PROMOBIBEN			0.00	0.00
RETENCION INFONAVIT			0.00	0.00
RETENCION POR CAJA CHICA			0.00	0.00
PRESTAMOS			0.00	0.00
PRESTAMO PENSIONES			0.00	0.00
PRESTAMO SINDICATO			0.00	0.00
PRESTAMO PENSIONES			0.00	0.00
PRESTAMO SINDICATO			0.00	0.00
PRESTAMO CAJA DE AHORRO			0.00	0.00
PRESTAMOS CAJA GENERAL			0.00	0.00
DESCUENTOS A TRABAJADORES			0.00	0.00
RETENCION PENSION ALIMENTICIA			0.00	0.00
DAÑOS AL MUNICIPIO			0.00	0.00
LLAMADAS T.D. PERSONALES			0.00	0.00
EXTRAVIDO DE BOLETAS DE INFRAACCION			0.00	0.00
POSADAS NAVIDENAS			0.00	0.00

Presidencia Municipal de Progreso
Estado de Situación Financiera
Al 31 de Diciembre de 2018

	2018	2017	2018	2017
DEUDORES POR ANTICIPOS DE LA TESORERIA A CORTO PLAZO	0.00	0.00	0.00	0.00
DEUDORES POR FONDOS ROTATORIOS	0.00	0.00	0.00	0.00
DEUDORES POR MINISTRACION DE FONDOS	0.00	0.00	0.00	0.00
ANTICIPOS DE PARTICIPACIONES	0.00	0.00	0.00	0.00
PRESTAMOS OTORGADOS A CORTO PLAZO	0.00	0.00	0.00	0.00
PRESTAMOS OTORGADOS A CP AL SECTOR PÚBLICO	0.00	0.00	0.00	0.00
PRESTAMOS OTORGADOS A CP AL SECTOR PÚBLICO- EMPLEADOS	0.00	0.00	0.00	0.00
PRESTAMOS OTORGADOS A CP AL SECTOR PÚBLICO- OTROS	0.00	0.00	0.00	0.00
PRESTAMOS OTORGADOS A CP AL SECTOR PRIVADO	0.00	0.00	0.00	0.00
PRESTAMOS OTORGADOS A CP AL SECTOR EXTERNO	0.00	0.00	0.00	0.00
OTROS DERECHOS A RECIBIR EFECTIVO O EQUIVALENTES A CORTO PLAZO	0.00	0.00	0.00	0.00
DOCUMENTOS POR COBRAR A CP	0.00	0.00	0.00	0.00
AVALES POR RECUPERAR A CP	0.00	0.00	0.00	0.00
OTRAS CUENTAS POR COBRAR A CP	0.00	0.00	0.00	0.00
DERECHOS A RECIBIR BIENES O SERVICIOS	0.01	0.00	0.00	0.00
ANTICIPO A PROVEEDORES POR ADQUISICION DE BIENES Y PRESTACION DE SERVICIOS A CORTO PLAZO	0.00	0.00	0.00	0.00
ANTICIPO A PROVEEDORES POR ADQUISICION DE BIENES INMUEBLES Y MUEBLES A CORTO PLAZO	0.00	0.00	0.00	0.00
ANTICIPO A PROVEEDORES POR ADQUISICION DE BIENES INTANGIBLES A CORTO PLAZO	0.00	0.00	0.00	0.00
Anticipo a Contratistas por Obras Públicas a Corto Plazo	0.01	0.00	0.00	0.00
ANTICIPO A CONTRATISTAS POR OBRA PÚBLICA EN BIENES DE DOMINIO PÚBLICO	0.01	0.00	0.00	0.00
RECUPERACION NOMINAL			0.00	0.00
INCAPACIDADES EXCESIVAS			0.00	0.00
PAGO DE DEFUNCION			0.00	0.00
RETENCION PENSION ALIMENTICIA			0.00	0.00
RETENCION SEGURO DE VIDA			0.00	0.00
RETENCION SEGURO DE GASTOS MEDICOS			0.00	0.00
RETENCION SEGURO DE AUTOMOVILES			0.00	0.00
RETENCION TENENCIAS Y PLACAS			0.00	0.00
RETENCION CUOTA DE SERVICIO MEDICO			0.00	0.00
REPARACION DE UNIDADES			0.00	0.00
UNIFORMES			0.00	0.00
CUOTAS SINDICALES			0.00	0.00
RETENCION CUOTA SINDICAL			0.00	0.00
RETENCION CUOTA SINDICAL			0.00	0.00
RETENCION APOYO EXTRAORDINARIO A SINDICATO			0.00	0.00
RETENCIONES EXTRAORDINARIAS			0.00	0.00
RETENCION APOYO A DAMNIFICADOS			0.00	0.00
RETENCION APOYO CRUZ ROJA			0.00	0.00
RETENCION PARA PARTIDOS POLITICOS			0.00	0.00
RETENCION A PARTIDOS POLITICOS (PERCEPCION)			0.00	0.00
APORTACIONES PATRONALES			0.00	0.00
APORTACION I.M.S.S.			0.00	0.00
APORTACION CUOTA DE SERVICIO MEDICO			0.00	0.00
APORTACION APORTACIONES AL SINDICATO			0.00	0.00
APORTACION SEGURO COLECTIVO DE RETIRO			0.00	0.00
APORTACION OTRAS PRESTACIONES			0.00	0.00
APORTACION PARA PAGO DE DEFUNCION			0.00	0.00
APORTACION DESPESA			0.00	0.00
APORTACION CUOTA SERVICIO MEDICO			0.00	0.00
APORTACION AL SINDICATO			0.00	0.00
APORTACION I.S.S.T.E.			0.00	0.00
APORTACION FONDO DE PENSIONES			0.00	0.00

Presidencia Municipal de Progreso
Estado de Situación Financiera
Al 31 de Diciembre de 2018

	2018	2017	2018	2017
ANTICIPO A CONTRATISTAS POR OBRA PÚBLICA EN BIENES DE DOMINIO PÚBLICO - CONTRATISTAS	0.00		0.00	0.00
ANTICIPO A CONTRATISTAS POR OBRA PÚBLICA EN BIENES DE DOMINIO PÚBLICO - PROVEEDORES	0.01		0.00	0.00
ANTICIPO A CONTRATISTAS POR OBRA PÚBLICA EN BIENES PROPIOS	0.00	0.00	0.00	0.00
OTROS DERECHOS A RECIBIR BIENES O SERVICIOS A CORTO PLAZO	0.00	0.00	5,931.21	8,371.97
INVENTARIOS	0.00	0.00	5,831.21	8,371.97
Inventario de Mercancías para Venta	0.00	0.00	0.00	0.00
INVENTARIO DE MERCANCIAS TERMINADAS	0.00	0.00	0.00	0.00
PRODUCTOS ALIMENTICIOS, AGROPECUARIOS Y FORESTALES TERMINADOS	0.00	0.00	0.00	0.00
PRODUCTOS TEXTILES TERMINADOS	0.00	0.00	0.00	0.00
PRODUCTOS DE PAPEL, CARTÓN E IMPRESOS TERMINADOS	0.00	0.00	0.00	0.00
PRODUCTOS COMBUSTIBLES, LUBRICANTES Y ADITIVOS TERMINADOS	0.00	0.00	187,252.47	320,725.20
PRODUCTOS QUÍMICOS, FARMACÉUTICOS Y DE LABORATORIO TERMINADOS	0.00	0.00	0.00	0.00
PRODUCTOS METÁLICOS Y A BASE DE MINERALES NO METÁLICOS TERMINADOS	0.00	0.00	0.00	0.00
PRODUCTOS DE CUERO, PIEL, PLÁSTICO Y HULE TERMINADOS	0.00	0.00	0.00	0.00
OTROS PRODUCTOS Y MERCANCIAS TERMINADAS	0.00	0.00	0.00	0.00
INVENTARIO DE MERCANCIAS EN PROCESO DE ELABORACIÓN	0.00	0.00	0.00	0.00
PRODUCTOS ALIMENTICIOS, AGROPECUARIOS Y FORESTA EN PROCESO DE ELABORACIÓN	0.00	0.00	0.00	0.00
PRODUCTOS TEXTILES EN PROCESO DE ELABORACIÓN	0.00	0.00	0.00	0.00
PRODUCTOS DE PAPEL, CARTÓN E IMPRESOS EN PROCESO DE ELABORACIÓN	0.00	0.00	0.00	0.00
APORTACIONES CUOTA DE AHORRO			0.00	0.00
APORTACION CUOTAS INFONAVIT			0.00	0.00
APORTACION SEGURO DE VIDA			0.00	0.00
APORTACION SEGURO DE GASTOS MÉDICOS			0.00	0.00
APORTACION SEGURO DE AUTOMÓVILES			0.00	0.00
APORTACION TENENCIAS Y PLACAS			0.00	0.00
OTRAS RETENCIONES			203,083.88	329,097.17
RETENCIONES FISCALES A TERCEROS			5,931.21	8,371.97
ISR			5,831.21	8,371.97
RETENCION ISR HONORARIOS			0.00	0.00
RETENCION IVA HONORARIOS			0.00	0.00
IVA AGUA COMERCIAL E INDUSTRIAL			0.00	0.00
RETENCION IVA TRANSPORTISTAS			0.00	0.00
RETENCION ISR ASIMILADOS A SALARIOS			0.00	0.00
RETENCION ISR HONORARIOS EXTRANJERO			0.00	0.00
RETENCION ISR X ARRENDAMIENTO			0.00	0.00
RETENCIONES OBRA PÚBLICA			187,252.47	320,725.20
IC LC			0.00	0.00
IV.C.			187,252.47	320,725.20
O.B.S.			0.00	0.00
Devoluciones de la Ley de Ingresos por Pagar a Corto Plazo			0.00	0.00
OTRAS CUENTAS POR PAGAR A CORTO PLAZO			0.00	0.00
OTRAS CUENTAS POR PAGAR A CORTO PLAZO			0.00	0.00
OTRAS CUENTAS POR PAGAR A CORTO PLAZO - CUENTAS BANCARIAS			0.00	0.00
OTRAS CUENTAS POR PAGAR A CORTO PLAZO - DEPENDENCIAS EXTERNAS			0.00	0.00
OTRAS CUENTAS POR PAGAR A CORTO PLAZO - EMPLEADOS			0.00	0.00
OTRAS CUENTAS POR PAGAR A CORTO PLAZO - OTROS			0.00	0.00

Presidencia Municipal de Progreso
Estado de Situación Financiera
Al 31 de Diciembre de 2018

	2018	2017		2018	2017
PRODUCTOS COMBUSTIBLES, LUBRICANTES Y ADITIVOS EN PROCESO DE ELABORACION	0.00	0.00	OTRAS CUENTAS POR PAGAR A CORTO PLAZO -	0.00	0.00
PRODUCTOS QUIMICOS, FARMACEUTICOS Y DE LABORATORIO EN PROCESO DE ELABORACION	0.00	0.00	PROVEEDORES		
PRODUCTOS METALICOS Y A BASE DE MINERALES NO METALICOS EN PROCESO DE ELABORACION	0.00	0.00	CTA ACUM OTRAS CUENTAS POR PAGAR A CORTO PLAZO	0.00	0.00
PRODUCTOS DE CUERO, PIEL, PLASTICO Y HULE ADQUIRIDOS EN PROCESO DE ELABORACION	0.00	0.00	OBLIGACIONES DE LA LEY DE INGRESOS	0.00	0.00
OTROS PRODUCTOS Y MERCANCIAS EN PROCESO DE ELABORACION	0.00	0.00	SOBRANTES DE CENTROS DE COBRO	0.00	0.00
INVENTARIO DE MATERIAS PRIMAS, MATERIALES Y SUMINISTROS PARA PRODUCCION	0.00	0.00	SOBRANTES DE CENTROS DE COBRO - CAJAS DE INGRESOS	0.00	0.00
PRODUCTOS ALIMENTICIOS, AGROPECUARIOS Y FORESTALES ADQUIRIDOS COMO MATERIA PRIMA	0.00	0.00	OTRAS CUENTAS POR PAGAR ACUMULADAS	0.00	0.00
PRODUCTOS TEXTILES ADQUIRIDOS COMO MATERIA PRIMA	0.00	0.00	CEPROFIS POR PAGAR	0.00	0.00
PRODUCTOS DE PAPEL, CARTON E IMPRESOS	0.00	0.00	CUENTAS ACUMULADAS PROV. INV. PUBLICA ACREED	0.00	0.00
ADQUIRIDOS COMO MATERIA PRIMA	0.00	0.00	CUENTAS POR PAGAR DE INGRESOS ESTATALES	0.00	0.00
PRODUCTOS COMBUSTIBLES, LUBRICANTES Y ADITIVOS ADQUIRIDOS COMO MATERIA PRIMA,	0.00	0.00	CUENTAS POR COBRAR INGRESOS ESTATALES Y FEDERALES (CARGOS MENORES REGISTRADOS POR BANCOS (DEPÓSITOS)	0.00	0.00
PRODUCTOS QUIMICOS, FARMACEUTICOS Y DE LABORATORIO ADQUIRIDOS COMO MATERIA PRIMA	0.00	0.00	CHEQUES EN TRANSITO CANCELADOS	0.00	0.00
PRODUCTOS METALICOS Y A BASE DE MINERALES NO METALICOS ADQUIRIDOS COMO MATERIA PRIMA	0.00	0.00	CUENTAS POR PAGAR SECRETARIA DE FINANZAS	0.00	0.00
PRODUCTOS DE CUERO, PIEL, PLASTICO Y HULE ADQUIRIDOS COMO MATERIA PRIMA,	0.00	0.00	ACREEDORES VARIOS	0.00	0.00
OTROS PRODUCTOS Y MERCANCIAS ADQUIRIDAS COMO MATERIA PRIMA	0.00	0.00	CUENTAS ACUMULADAS POR COMPRAS A CREDITO	0.00	0.00
Bienes en Tránsito	0.00	0.00	CUENTAS ACUMULADAS POR COMPRAS A CREDITO - PROVEEDORES	0.00	0.00
MERCANCIAS PARA REVENTA EN TRANSITO	0.00	0.00	CUENTAS POR PAGAR SECRETARIA DE FINANZAS CONVENIO DE COORDINACION FISCAL ESTATAL	0.00	0.00
MATERIAS PRIMAS, MATERIALES Y SUMINISTROS PARA PRODUCCION EN TRANSITO	0.00	0.00	CUENTAS ACUMULADAS PROV. INV. PUBLICA ACREED. (DETALLE)	0.00	0.00
MATERIALES Y SUMINISTROS DE CONSUMO EN TRANSITO	0.00	0.00	PASE A CAJA COBRADO CON ANTERIORIDAD	0.00	0.00
BIENES MAEBLES EN TRANSITO	0.00	0.00	DOCUMENTOS POR PAGAR A CORTO PLAZO	0.00	0.00
ALMACENES	0.00	0.00	DOCUMENTOS COMERCIALES POR PAGAR A CORTO PLAZO	0.00	0.00

Presidencia Municipal de Progreso
Estado de Situación Financiera
Al 31 de Diciembre de 2018

	2018	2017		2018	2017
ALMACEN DE MATERIALES Y SUMINISTROS DE CONSUMO	0.00	0.00		0.00	0.00
MATERIALES DE ADMINISTRACIÓN, EMISIÓN DE DOCUMENTOS Y ARTICULOS OFICIALES	0.00	0.00	Documentos con Contraloría por Obras Públicas por Pagar a Corto Plazo	0.00	0.00
ALIMENTOS Y UTENSILIOS	0.00	0.00	OTROS DOCUMENTOS POR PAGAR A CORTO PLAZO	0.00	0.00
MATERIALES Y ARTICULOS DE CONSTRUCCIÓN Y DE REPARACIÓN	0.00	0.00	PORCIÓN A CORTO PLAZO DE LA DEUDA PÚBLICA A LARGO PLAZO	0.00	0.00
PRODUCTOS QUÍMICOS, FARMACÉUTICOS Y DE LABORATORIO	0.00	0.00	PORCIÓN A CORTO PLAZO DE LA DEUDA PÚBLICA INTERNA	0.00	0.00
COMBUSTIBLES, LUBRICANTES Y ADITIVOS	0.00	0.00	PORCIÓN A CORTO PLAZO DE LA DEUDA PÚBLICA EXTERNA	0.00	0.00
VESTUARIO, BLANCOS, PRENDAS DE PROTECCIÓN Y ARTICULOS DEPORTIVOS	0.00	0.00	FINANCIERO	0.00	0.00
MATERIALES Y SUMINISTROS DE SEGURIDAD	0.00	0.00	TÍTULOS Y VALORES A CORTO PLAZO	0.00	0.00
HERRAMIENTAS, REPARACIONES Y ACCESORIOS MENORES PARA CONSUMO	0.00	0.00	TÍTULOS Y VALORES DE LA DEUDA PÚBLICA INTERNA A CORTO PLAZO	0.00	0.00
Estimación por Pérdida o Deterioro de Activos Circulantes	0.00	0.00	TÍTULOS Y VALORES DE LA DEUDA PÚBLICA EXTERNA A CORTO PLAZO	0.00	0.00
ESTIMACIONES PARA CUENTAS INCOBRABLES POR DERECHOS A RECIBIR EFECTIVO O EQUIVALENTES	0.00	0.00	PASIVOS DIFERIDOS A CORTO PLAZO	0.00	0.00
ESTIMACION PARA CUENTAS INCOBRABLES POR INVERSIONES FINANCIERAS A CP	0.00	0.00	INGRESOS COBRADOS POR ADELANTADO A CORTO PLAZO	0.00	0.00
ESTIMACION PARA CUENTAS INCOBRABLES POR COBRAR A CP	0.00	0.00	INTERESES COBRADOS POR ADELANTADO A CORTO PLAZO	0.00	0.00
ESTIMACION PARA CUENTAS INCOBRABLES POR DEUDORES DIVERSOS A CP	0.00	0.00	OTROS PASIVOS DIFERIDOS A CORTO PLAZO	0.00	0.00
ESTIMACION PARA CUENTAS INCOBRABLES POR INGRESOS POR RECUPERAR A CP	0.00	0.00	Fondos y Bienes de Terceros en Garantía y/o Administración a Corto Plazo	0.00	0.00
ESTIMACION PARA CUENTAS INCOBRABLES POR PRESTAMOS OTORGADOS A CP	0.00	0.00	FONDOS EN GARANTÍA A CORTO PLAZO	0.00	0.00
OTRAS ESTIMACIONES PARA CUENTAS INCOBRABLES POR DERECHOS A RECIBIR EFECTIVO O EQUIVALENTES	0.00	0.00	FONDOS EN ADMINISTRACIÓN A CORTO PLAZO	0.00	0.00
Estimación por Deterioro de Inventario	0.00	0.00	FONDOS CONTINGENTES A CORTO PLAZO	0.00	0.00
ESTIMACION PARA CUENTAS INCOBRABLES POR ANTICIPO A PROVEEDORES POR ADQUISICIÓN DE BIENES Y PRESTACIÓN DE SERVICIOS A CP	0.00	0.00	Fondos de Fiduciarios, Mandatos y Contratos Análogos a Corto Plazo	0.00	0.00
			Otros Fondos de Terceros en Garantía y/o Administración a Corto Plazo	0.00	0.00
			Valores y Bienes en Garantía a Corto Plazo	0.00	0.00
			PROVISIONES A CORTO PLAZO	0.00	0.00

Presidencia Municipal de Progreso
Estado de Situación Financiera
Al 31 de Diciembre de 2018

	2018	2017		2018	2017
ESTIMACION PARA CUENTAS INCORRIBLES POR ANTICIPO A PROVEEDORES POR ADQUISICION DE BIENES INMUEBLES, MUEBLES E INTANGIBLES A CP	0.00	0.00	Provision para Demandas y Juicios a Corto Plazo	0.00	0.00
ESTIMACION PARA CUENTAS INCORRIBLES POR ANTICIPO A CONTRATISTAS (OBRAS) A CP	0.00	0.00	PROVISION PARA CONTINGENCIAS A CORTO PLAZO	0.00	0.00
ESTIMACION PARA CUENTAS INCORRIBLES POR OTROS DERECHOS A RECIBIR BIENES O SERVICIOS A CP	0.00	0.00	OTRAS PROVISIONES A CORTO PLAZO	0.00	0.00
ESTIMACION POR PERDIDAS DE MERCANCIAS PARA REVENTA	0.00	0.00	OTROS PASIVOS A CORTO PLAZO	1,110.03	0.00
ESTIMACION POR PERDIDAS DE MERCANCIAS TERMINADAS	0.00	0.00	INGRESOS POR CLASIFICAR	1,110.03	0.00
ESTIMACION POR PERDIDAS DE MERCANCIAS EN PROCESO DE ELABORACION	0.00	0.00	RECAUDACION POR PARTICIPAR	0.00	0.00
MATERIALES Y SUMINISTROS PARA PRODUCCION	0.00	0.00	OTROS PASIVOS CIRCULANTES	0.00	0.00
ESTIMACION POR PERDIDAS DE ALMACEN DE MATERIALES Y SUMINISTROS DE CONSUMO	0.00	0.00	TOTAL DE PASIVOS CIRCULANTES	\$341,110.67	\$970,732.99
OTROS ACTIVOS CIRCULANTES	0.00	0.00	PASIVO NO CIRCULANTE		
VALORES EN GARANTIA	0.00	0.00	CUENTAS POR PAGAR A LARGO PLAZO	0.00	0.00
BONOS EN GARANTIA	0.00	0.00	PROVEEDORES POR PAGAR A LARGO PLAZO	0.00	0.00
OTROS VALORES EN GARANTIA	0.00	0.00	Contratistas por Obras Publicas por Largo Plazo	0.00	0.00
(BIENES EN GARANTIA) (EXCLUYE DEPÓSITOS DE FONDOS	0.00	0.00	DOCUMENTOS POR PAGAR A LARGO PLAZO	0.00	0.00
BIENES INMUEBLES EN GARANTIA	0.00	0.00	DOCUMENTOS COMERCIALES POR PAGAR A LARGO PLAZO	0.00	0.00
BIENES MUEBLES EN GARANTIA	0.00	0.00	Documentos con Contratistas por Obras Publicas por Largo Plazo	0.00	0.00
BIENES INTANGIBLES EN GARANTIA	0.00	0.00	OTROS DOCUMENTOS POR PAGAR A LARGO PLAZO	0.00	0.00
Bienes Derivados de Embargos, Decomisos, Aseguramientos y Decreti en Pago	0.00	0.00	DEUDA PÚBLICA A LARGO PLAZO	0.00	0.00
MOBILIARIO Y EQUIPO DE ADMINISTRACION, DERIVADO DE EMBARGO, DECOMISOS, ASEGURAMIENTO Y DACION EN PAGO	0.00	0.00	TÍTULOS Y VALORES DE LA DEUDA PÚBLICA INTERNA A LARGO PLAZO	0.00	0.00
MOBILIARIO Y EQUIPO EDUCACIONAL Y RECREATIVO, DERIVADOS DE EMBARGO, DECOMISOS, ASEGURAMIENTO Y DACION EN PAGO	0.00	0.00	TÍTULOS Y VALORES DE LA DEUDA PÚBLICA EXTERNA A LARGO PLAZO	0.00	0.00
			PRESTAMOS DE LA DEUDA PÚBLICA INTERNA POR PAGAR A LARGO PLAZO	0.00	0.00
			PRESTAMOS DE LA DEUDA PÚBLICA EXTERNA POR PAGAR A LARGO PLAZO	0.00	0.00
			Ayuntamiento Financiero por Pagar a Largo Plazo	0.00	0.00

clapub_balance-horizontal-CONAC.rpt

**Presidencia Municipal de Progreso
Estado de Situación Financiera
Al 31 de Diciembre de 2018**

	2018	2017	2018	2017
EQUIPO E INSTRUMENTAL, MEDICO Y DE LABORATORIO, DERIVADOS DE EMBARGO, DECOMISOS, ASEGURAMIENTO Y DACION EN PAGO	0.00	0.00	0.00	0.00
EQUIPO DE TRANSPORTE, DERIVADOS DE EMBARGO, DECOMISOS, ASEGURAMIENTO Y DACION EN PAGO	0.00	0.00	0.00	0.00
EQUIPO DE DEFENSA Y SEGURIDAD, DERIVADO DE EMBARGO, DECOMISOS, ASEGURAMIENTO Y DACION EN PAGO	0.00	0.00	0.00	0.00
MAQUINARIA, OTROS EQUIPOS Y HERRAMIENTAS, DERIVADOS DE EMBARGO, DECOMISOS, ASEGURAMIENTO Y DACION EN PAGO	0.00	0.00	0.00	0.00
ACTIVOS BIOLÓGICOS, DERIVADOS DE EMBARGO, DECOMISOS, ASEGURAMIENTO Y DACION EN PAGO	0.00	0.00	0.00	0.00
TOTAL DE ACTIVOS CIRCULANTES	\$12,858,661.00	\$7,320,964.66		
ACTIVO NO CIRCULANTE				
INVERSIONES FINANCIERAS A LARGO PLAZO	0.00	0.00		
INVERSIONES A LARGO PLAZO	0.00	0.00		
DEPOSITOS A LP EN MONEDA NACIONAL	0.00	0.00		
DEPOSITOS A LP EN MONEDA EXTRANJERA	0.00	0.00		
TITULOS Y VALORES A LARGO PLAZO	0.00	0.00		
BONOS	0.00	0.00		
VALORES REPRESENTATIVOS DE LA DEUDA PÚBLICA	0.00	0.00		
OBLIGACIONES NEGOCIABLES	0.00	0.00		
OTROS VALORES	0.00	0.00		
Fisiotécnica, Mandatos y Contratos Analógicos	0.00	0.00		
FIDEICOMISOS, MANDATOS Y ANALOGOS DEL PODER EJECUTIVO	0.00	0.00		
FIDEICOMISOS, MANDATOS Y ANALOGOS DEL PODER LEGISLATIVO	0.00	0.00		
FIDEICOMISOS, MANDATOS Y ANALOGOS DEL PODER JUDICIAL	0.00	0.00		
TOTAL DEL PASIVO	\$341,110.67	\$970,732.89		
HACIENDA PÚBLICA/PATRIMONIO				
HACIENDA PUBLICA/PATRIMONIO CONTRIBUIDO	\$0.00	\$0.00		
APORTACIONES	0.00	0.00		
DONACIONES DE CAPITAL	0.00	0.00		
TOTAL DE PASIVOS NO CIRCULANTES	\$0.00	\$0.00		
TOTAL DE PASIVOS	\$341,110.67	\$970,732.89		
FONDOS EN GARANTIA A LARGO PLAZO				
FONDOS EN ADMINISTRACION A LARGO PLAZO	0.00	0.00		
FONDOS CONTINGENTES A LARGO PLAZO	0.00	0.00		
Fondos de Fideicomiso, Mandatos y Contratos Analógicos a Largo Plazo	0.00	0.00		
Otros Fondos de Terceros en Garantía y/o Administración a Largo Plazo	0.00	0.00		
Valores y Bienes en Garantía a Largo Plazo	0.00	0.00		
PROVISIONES A LARGO PLAZO				
Provision para Demandas y Juicios a Largo Plazo	0.00	0.00		
PROVISION PARA PENSIONES A LARGO PLAZO	0.00	0.00		
PROVISION PARA CONTINGENCIAS A LARGO PLAZO	0.00	0.00		
OTRAS PROVISIONES A LARGO PLAZO	0.00	0.00		
TOTAL DE PASIVOS NO CIRCULANTES	\$0.00	\$0.00		

**Presidencia Municipal de Progreso
Estado de Situación Financiera
Al 31 de Diciembre de 2018**

	2018	2017		2018	2017
FIDEICOMISOS, MANDATOS Y ANALOGOS PUBLICOS NO EMPREASARIALES Y NO FINANCIEROS	0.00	0.00	Actualización del Patrimonio	0.00	0.00
FIDEICOMISOS, MANDATOS Y ANALOGOS PUBLICOS EMPREASARIALES Y NO FINANCIEROS	0.00	0.00	HACIENDA PUBLICA PATRIMONIO GENERADO	\$33,059,223.50	\$21,314,870.08
FIDEICOMISOS, MANDATOS Y ANALOGOS PUBLICOS FINANCIEROS	0.00	0.00	Resultado del Ejercicio (Ahorro/ Desahorro)	11,759,053.00	2,361,987.78
FIDEICOMISOS, MANDATOS Y ANALOGOS DE ENTIDADES FEDERATIVAS	0.00	0.00	RESULTADOS DE EJERCICIOS ANTERIORES	64,424,593.83	62,062,595.94
FIDEICOMISOS, MANDATOS Y ANALOGOS DE MUNICIPIOS	0.00	0.00	REVALUOS	0.00	0.00
FIDEICOMISOS, MANDATOS Y ANALOGOS DE EMPRESAS PRIVADAS Y PARTICULARES	0.00	0.00	REVALUO DE BIENES INMUEBLES	0.00	0.00
PARTICIPACIONES Y APORTACIONES DE CAPITAL EN EL SECTOR PUBLICO	0.00	0.00	REVALUO DE BIENES MUEBLES	0.00	0.00
PARTICIPACIONES Y APORTACIONES DE CAPITAL EN EL SECTOR PRIVADO	0.00	0.00	REVALUO DE BIENES INTANGIBLES	0.00	0.00
PARTICIPACIONES Y APORTACIONES DE CAPITAL EN EL SECTOR EXTERNO	0.00	0.00	OTROS REVALUOS	0.00	0.00
DERECHOS A RECIBIR EFECTIVO O EQUIVALENTES A LARGO PLAZO	0.00	0.00	RESERVAS	0.00	0.00
DOCUMENTOS POR COBRAR A LARGO PLAZO	0.00	0.00	RESERVAS DE PATRIMONIO	0.00	0.00
DOCUMENTOS POR COBRAR A LP POR VENTA DE BIENES Y PRESTACION DE SERVICIOS	0.00	0.00	RESERVAS TERRITORIALES	0.00	0.00
DOCUMENTOS POR COBRAR A LP POR VENTA DE BIENES INMUEBLES, MUEBLES E INTANGIBLES	0.00	0.00	RESERVAS POR CONTINGENCIAS	0.00	0.00
OTROS DOCUMENTOS POR COBRAR A LP	0.00	0.00	RECTIFICACIONES DE RESULTADOS DE EJERCICIOS ANTERIORES	-43,124,413.13	-43,109,713.55
DEUDORES DIVERSOS A LARGO PLAZO	0.00	0.00	CAMBIOS EN POLITICAS CONTABLES	-31,052,850.44	-31,052,850.44
DEUDORES MOROSOS A LP	0.00	0.00	CAMBIOS POR ERRORES CONTABLES	-12,071,762.89	-12,057,053.11
OTROS DEUDORES DIVERSOS A LP	0.00	0.00	EXCESO O INSUFICIENCIA EN LA ACTUALIZACION DE LA HACIENDA PUBLICA/PATRIMONIO	\$0.00	\$0.00
Ingresos por Recuperar a Largo Plazo	9.00	0.00	RESULTADO POR POSICION MONETARIA	0.00	0.00
CONTRIBUCIONES GARANTIZADAS A LP	0.00	0.00	RESULTADO POR TENENCIA DE ACTIVOS NO MONETARIOS	0.00	0.00
			TOTAL HACIENDA PUBLICA/PATRIMONIO	\$33,059,223.50	\$21,314,870.08

Presidencia Municipal de Progreso
Estado de Situación Financiera
Al 31 de Diciembre de 2018

	2018	2017	2018	2017
DEUDAS FISCALES EN PARCIALIDADES A LP	0.00	0.00		
CONTRIBUCIONES CON RESOLUCION JUDICIAL FISCAL DEFINITIVA A LP	0.00	0.00		
OTRAS CONTRIBUCIONES A LP	0.00	0.00		
PRESTAMOS OTORGADOS A LARGO PLAZO	0.00	0.00		
PRESTAMOS OTORGADOS A LP AL SECTOR PÚBLICO	0.00	0.00		
PRESTAMOS OTORGADOS A LP AL SECTOR PRIVADO	0.00	0.00		
PRESTAMOS OTORGADOS A LP AL SECTOR EXTERNO	0.00	0.00		
OTROS DERECHOS A RECIBIR EFECTIVO O EQUIVALENTES A LARGO PLAZO	0.00	0.00		
BIENES INMUEBLES, INFRAESTRUCTURA Y CONSTRUCCIONES EN PROCESO	18,290,056.82	11,092,698.79		
TERRENOS	872,822.87	672,822.87		
VIVIENDAS	0.00	0.00		
Edificios no Habilitados	18,120,121.53	10,419,875.92		
INFRAESTRUCTURA	0.00	0.00		
INFRAESTRUCTURA DE CARRETERAS	0.00	0.00		
INFRAESTRUCTURA FERROVIARIA Y MULTIMODAL	0.00	0.00		
INFRAESTRUCTURA PORTUARIA	0.00	0.00		
INFRAESTRUCTURA AEROPORTUARIA	0.00	0.00		
INFRAESTRUCTURA DE TELECOMUNICACIONES	0.00	0.00		
INFRAESTRUCTURA DE AGUA POTABLE, SANEAMIENTO, HIDROAGRICOLA Y CONTROL DE INUNDACIONES	0.00	0.00		
INFRAESTRUCTURA ELECTRICA	0.00	0.00		
INFRAESTRUCTURA DE PRODUCCION DE HIDROCARBUROS	0.00	0.00		
INFRAESTRUCTURA DE REFINACION, GAS Y PETROQUIMICA	0.00	0.00		
CONSTRUCCIONES EN PROCESO EN BIENES DE DOMINIO PÚBLICO	1,467,112.42	0.00		
EDIFICACION HABITACIONAL EN PROCESO	0.00	0.00		
EDIFICACION NO HABITACIONAL EN PROCESO	1,467,112.42	0.00		
TOTAL DEL PASIVO Y HACIENDA PÚBLICA / PATRIMONIO			\$33,400,334.17	\$22,285,692.97

Presidencia Municipal de Progreso
Estado de Situación Financiera
Al 31 de Diciembre de 2018

	2018	2017	2018	2017
CONSTRUCCION DE OBRAS PARA EL ABASTECIMIENTO DE AGUA, PETRÓLEO, GAS, ELECTRICIDAD Y TELECOMUNICACIONES EN PROCESO	0.00	0.00		
DIVISION DE TERRENOS Y CONSTRUCCION DE OBRAS DE URBANIZACION EN PROCESO	0.00	0.00		
CONSTRUCCION DE VÍAS DE COMUNICACIÓN EN PROCESO	0.00	0.00		
OTRAS CONSTRUCCIONES DE INGENIERIA CIVIL U OBRA PESADA EN PROCESO	0.00	0.00		
INSTALACIONES Y EQUIPAMIENTO EN CONSTRUCCIONES EN PROCESO	0.00	0.00		
TRABAJOS DE ACABADOS EN EDIFICACIONES Y OTROS TRABAJOS ESPECIALIZADOS EN PROCESO	0.00	0.00		
CONSTRUCCIONES EN PROCESO EN BIENES PROPIOS	0.00	0.00		
EDIFICACION HABITACIONAL EN PROCESO	0.00	0.00		
EDIFICACION NO HABITACIONAL EN PROCESO	0.00	0.00		
CONSTRUCCION DE OBRAS PARA EL ABASTECIMIENTO DE AGUA, PETRÓLEO, GAS, ELECTRICIDAD Y TELECOMUNICACIONES EN PROCESO	0.00	0.00		
DIVISION DE TERRENOS Y CONSTRUCCION DE OBRAS DE URBANIZACION	0.00	0.00		
CONSTRUCCION DE VÍAS DE COMUNICACION EN PROCESO	0.00	0.00		
OTRAS CONSTRUCCIONES DE INGENIERIA CIVIL U OBRA PESADA EN PROCESO	0.00	0.00		
INSTALACIONES Y EQUIPAMIENTO EN CONSTRUCCIONES EN PROCESO	0.00	0.00		
TRABAJOS DE ACABADOS EN EDIFICACIONES Y OTROS TRABAJOS ESPECIALIZADOS EN PROCESO	0.00	0.00		
OTROS BIENES INMUEBLES	0.00	0.00		
BIENES MUEBLES	7,607,143.29	7,586,155.25		
MOBILIARIO Y EQUIPO DE ADMINISTRACIÓN	413,327.05	360,929.05		
MUEBLES DE OFICINA Y ESTANTERIA	75,253.08	75,253.08		
MUEBLES, EXCEPTO DE OFICINA Y ESTANTERIA	31,931.29	22,002.29		

clapub_balance-horizontal-CONAC.rpt

Presidencia Municipal de Progreso
Estado de Situación Financiera
Al 31 de Diciembre de 2018

	2018	2017	2018	2017
EQUIPO DE COMPUTO Y DE TECNOLOGIAS DE LA INFORMACION	217,016.18	217,016.18		
OTROS MOBILIARIOS Y EQUIPOS DE ADMINISTRACION	89,132.50	65,732.50		
MOBILIARIO Y EQUIPO EDUCACIONAL Y RECREATIVO	80,572.00	57,559.00		
EQUIPOS Y APARATOS AUDIOVISUALES	84,000.00	47,534.00		
APARATOS DEPORTIVOS	0.00	0.00		
CAMARAS FOTOGRAFICAS Y DE VIDEO	18,542.00	9,925.00		
OTRO MOBILIARIO Y EQUIPO EDUCACIONAL Y RECREATIVO	0.00	0.00		
EQUIPO E INSTRUMENTAL MEDICO Y DE LABORATORIO	5,000.00	5,000.00		
EQUIPO MEDICO Y DE LABORATORIO	5,000.00	5,000.00		
INSTRUMENTAL MEDICO Y DE LABORATORIO	0.00	0.00		
Vehiculos y Equipo de Transporte	6,583,242.20	6,583,242.20		
AUTOMOVILES Y CAMIONES	6,564,742.20	6,564,742.20		
CARRROCERIAS Y REMOLQUES	18,500.00	18,500.00		
EQUIPO AEROSPAZIAL	0.00	0.00		
EQUIPO FERROVIARIO	0.00	0.00		
EMBARCACIONES	0.00	0.00		
OTROS EQUIPOS DE TRANSPORTE	0.00	0.00		
EQUIPO DE DEFENSA Y SEGURIDAD	0.00	0.00		
EQUIPO DE DEFENSA Y SEGURIDAD	0.00	0.00		
MAQUINARIA, OTROS EQUIPOS Y HERRAMIENTAS	605,002.00	561,428.00		
MAQUINARIA Y EQUIPO AGROPECUARIO	0.00	0.00		
MAQUINARIA Y EQUIPO INDUSTRIAL	0.00	0.00		
MAQUINARIA Y EQUIPO DE CONSTRUCCION	0.00	0.00		
SISTEMAS DE AIRE ACONDICIONADO, CALEFACCION Y DE REFRIGERACION INDUSTRIAL Y COMERCIAL	228,941.80	189,045.80		
EQUIPO DE COMUNICACION Y TELECOMUNICACION	2,830.01	2,830.01		
EQUIPOS DE GENERACION ELECTRICA, APARATOS Y ACCESORIOS ELECTRICOS	0.00	0.00		

d:\pub_balance-horizontal-CONAC.rpt

Presidencia Municipal de Progreso
 Estado de Situación Financiera
 Al 31 de Diciembre de 2018

	2018	2017	2018	2017
HERRAMIENTAS Y MAQUINAS-HERRAMIENTA	0.00	0.00		
OTROS EQUIPOS	373,530.19	362,550.19		
COLECCIONES, OBRAS DE ARTE Y OBJETOS VALIOSOS	0.00	0.00		
BIENES ARTISTICOS, CULTURALES Y CIENTIFICOS	0.00	0.00		
OBJETOS DE VALOR	0.00	0.00		
ACTIVOS BIOLÓGICOS	0.00	0.00		
BOVINOS	0.00	0.00		
PORCINOS	0.00	0.00		
AVES	0.00	0.00		
OVINOS Y CAPRINOS	0.00	0.00		
PECES Y ACUICULTURA	0.00	0.00		
EQUINOS	0.00	0.00		
ESPECIES MENORES Y DE ZOOLOGICO	0.00	0.00		
ARBOLES Y PLANTAS	0.00	0.00		
OTROS ACTIVOS BIOLÓGICOS	0.00	0.00		
ACTIVOS INTANGIBLES	0.00	0.00		
SOFTWARE	0.00	0.00		
PATENTES, MARCAS Y DERECHOS	0.00	0.00		
PATENTES	0.00	0.00		
MARCAS	0.00	0.00		
DERECHOS	0.00	0.00		
CONCESIONES Y FRANQUICIAS	0.00	0.00		
CONCESIONES	0.00	0.00		
FRANQUICIAS	0.00	0.00		
LICENCIAS	0.00	0.00		
LICENCIAS INFORMÁTICAS E INTELECTUALES	0.00	0.00		
LICENCIAS INDUSTRIALES, COMERCIALES Y OTRAS	0.00	0.00		

clapub_balance-horizontal-CONAC.rpt

Presidencia Municipal de Progreso
Estado de Situación Financiera
Al 31 de Diciembre de 2018

	2018	2017	2018	2017
OTROS ACTIVOS INTANGIBLES	0.00	0.00		
Depreciación, Deterioro y Amortización Acumulada de Bienes	-5,202,516.90	-8,716,215.73		
DEPRECIACION ACUMULADA DE BIENES INMUEBLES	-421,730.06	-77,874.15		
DEPRECIACION ACUMULADA DE VIVIENDAS	0.00	0.00		
DEPRECIACION ACUMULADA DE EDIFICIOS NO RESIDENCIALES	-421,730.06	-77,874.15		
DEPRECIACION ACUMULADA DE OTROS BIENES INMUEBLES	0.00	0.00		
DEPRECIACION ACUMULADA DE INFRAESTRUCTURA	0.00	0.00		
DEPRECIACION ACUMULADA DE INFRAESTRUCTURA DE CARRTERRAS	0.00	0.00		
DEPRECIACION ACUMULADA DE INFRAESTRUCTURA FERROVIARIA Y MULTIMODAL	0.00	0.00		
DEPRECIACION ACUMULADA DE INFRAESTRUCTURA PORTUARIA	0.00	0.00		
DEPRECIACION ACUMULADA DE INFRAESTRUCTURA AEROPORTUARIA	0.00	0.00		
DEPRECIACION ACUMULADA DE INFRAESTRUCTURA DE TELECOMUNICACIONES	0.00	0.00		
DEPRECIACION ACUMULADA DE INFRAESTRUCTURA DE AGUA POTABLE, SANEAMIENTO, HIDROAGRICOLA Y CONTROL DE INUNDACIONES	0.00	0.00		
DEPRECIACION ACUMULADA DE INFRAESTRUCTURA ELECTRICA	0.00	0.00		
DEPRECIACION ACUMULADA DE INFRAESTRUCTURA DE PRODUCCION DE HIDROCARBUROS	0.00	0.00		
DEPRECIACION ACUMULADA DE INFRAESTRUCTURA DE REFINACION, GAS Y PETROQUIMICA	0.00	0.00		
Depreciación Acumulada de Bienes Muebles	-4,780,786.84	-8,638,341.58		
DEPRECIACION ACUMULADA DE MOBILIARIO Y EQUIPO DE ADMINISTRACION	-336,171.73	-282,225.25		
DEPRECIACION ACUMULADA DE MOBILIARIO Y EQUIPO EDUCACIONAL Y RECREATIVO	-42,368.88	-45,307.20		

clapub_balanza-horizontal-CONAC.rpt

Presidencia Municipal de Progreso
Estado de Situación Financiera
Al 31 de Diciembre de 2018

	2016	2017	2018	2017
DEPRECIACION ACUMULADA DE EQUIPO E INSTRUMENTAL MEDICO Y DE LABORATORIO	-2,500.00	-1,000.00		
DEPRECIACION ACUMULADA DE EQUIPO DE TRANSPORTE	-4,008,502.33	-2,975,848.51		
DEPRECIACION ACUMULADA DE EQUIPO DE DEFENSA Y SEGURIDAD	0.00	0.00		
DEPRECIACION ACUMULADA DE MAQUINARIA, OTRO EQUIPO Y HERRAMIENTAS	-372,843.90	-330,459.62		
DETERIORO ACUMULADO DE ACTIVOS BIOLÓGICOS	0.00	0.00		
DETERIORO ACUMULADO DE BOVINOS	0.00	0.00		
DETERIORO ACUMULADO DE PORCINOS	0.00	0.00		
DETERIORO ACUMULADO DE AVES	0.00	0.00		
DETERIORO ACUMULADO DE OVINOS Y CAPRINOS	0.00	0.00		
DETERIORO ACUMULADO DE PECES Y ACUICULTURA	0.00	0.00		
DETERIORO ACUMULADO DE EQUINOS	0.00	0.00		
DETERIORO ACUMULADO DE ESPECIES MENORES Y DE ZOOLOXICO	0.00	0.00		
DETERIORO ACUMULADO DE ARBOLES Y PLANTAS BIOLÓGICAS	0.00	0.00		
DETERIORO ACUMULADO DE OTROS ACTIVOS BIOLÓGICOS	0.00	0.00		
AMORTIZACION ACUMULADA DE ACTIVOS INTANGIBLES	0.00	0.00		
AMORTIZACION ACUMULADAS DE SOFTWARE	0.00	0.00		
AMORTIZACION ACUMULADAS DE PATENTES, MARCAS Y DE RECHOS	0.00	0.00		
AMORTIZACION ACUMULADAS DE CONCESIONES Y FRANQUICIAS	0.00	0.00		
AMORTIZACION ACUMULADAS DE LICENCIAS	0.00	0.00		
AMORTIZACION ACUMULADAS DE OTROS INTANGIBLES	0.00	0.00		
ACTIVOS DIFERIDOS	0.00	0.00		
ESTUDIOS, FORMULACION Y EVALUACION DE PROYECTOS	0.00	0.00		
DERECHOS SOBRE BIENES EN RÉGIMEN DE ARRENDAMIENTO FINANCIERO	0.00	0.00		

clapub_balance-horizontal-CONAC.rpt

Presidencia Municipal de Progreso
Estado de Situación Financiera
Al 31 de Diciembre de 2018

	2018	2017	2018	2017
DERECHOS SOBRE BIENES EN REGIMEN DE ARRENDAMIENTO FINANCIERO NACIONALES	0.00	0.00		
DERECHOS SOBRE BIENES EN REGIMEN DE ARRENDAMIENTO FINANCIERO INTERNACIONAL	0.00	0.00		
GASTOS PAGADOS POR ADELANTADO A LARGO PLAZO	0.00	0.00		
INTERESES ANTICIPADOS POR ARRENDAMIENTO FINANCIERO A L.P	0.00	0.00		
ANTICIPOS A LARGO PLAZO	0.00	0.00		
ANTICIPOS A PROVEEDORES POR ADQUISICION DE BIENES Y PRESTACION DE SERVICIOS LP	0.00	0.00		
ANTICIPOS A PROVEEDORES POR ADQUISICION DE BIENES INMUEBLES Y MUEBLES A LP	0.00	0.00		
ANTICIPOS A PROVEEDORES POR ADQUISICION DE BIENES INTANGIBLES A LP	0.00	0.00		
ANTICIPOS A CONTRATISTAS (OBRAS) A LP	0.00	0.00		
BENEFICIOS AL RETIRO DE EMPLEADOS PAGADOS POR ADELANTADO	0.00	0.00		
OTROS ACTIVOS DIFERIDOS	0.00	0.00		
Estimacion por Perdida o Delictivo de Activos no Circulantes	0.00	0.00		
Estimaciones por Perdida de Cuentas Incoobrables de Documentos por Cobrar a Largo Plazo	0.00	0.00		
ESTIMACION PARA DIFERENCIAS DE COLOCACIONES A LP	0.00	0.00		
ESTIMACION PARA DIFERENCIAS DE TITULOS Y VALORES A LP	0.00	0.00		
ESTIMACION PARA DIFERENCIAS DE FIDUCIARIOS, MANDATOS Y ANALOGOS A LP	0.00	0.00		
ESTIMACION PARA DIFERENCIAS DE PARTICIPACION Y APORTACIONES DE CAPITAL LP	0.00	0.00		
Estimaciones por Perdida de Cuentas Incoobrables de Deudores Diferentes por Cobrar a Largo Plazo	0.00	0.00		

cdapub_balanza-horizontal-CONAC.rpt

Presidencia Municipal de Progreso
Estado de Situación Financiera
Al 31 de Diciembre de 2018

	2018	2017	2018	2017
ESTIMACIONES PARA CUENTAS INCOBRABLES DE DOCUMENTOS POR COBRAR A LP POR VENTA DE BIENES Y PRESTACION DE SERVICIOS	0.00	0.00		
ESTIMACIONES PARA CUENTAS INCOBRABLES DE DOCUMENTOS POR COBRAR A LP POR VENTA DE BIENES INMUEBLES, MUEBLES E INTANGIBLES	0.00	0.00		
ESTIMACIONES PARA OTRAS CUENTAS INCOBRABLES DE DOCUMENTOS POR COBRAR A LP	0.00	0.00		
Estimaciones por Pérdida de Cuentas Incoobrables de Ingresos por Cobrar a Largo Plazo	0.00	0.00		
ESTIMACIONES PARA CUENTAS INCOBRABLES DE DEUDORES MCRROSOS	0.00	0.00		
ESTIMACIONES PARA CUENTAS INCOBRABLES DE OTROS DEUDORES DIVERSOS	0.00	0.00		
Estimaciones por Pérdida de Cuentas Incoobrables de Prestamos Otorgados a Largo Plazo	0.00	0.00		
ESTIMACIONES PARA CUENTAS INCOBRABLES DE CONTRIBUCIONES GARANTIZADAS A LP	0.00	0.00		
ESTIMACIONES PARA CUENTAS INCOBRABLES DE DEUDORES FISCALES EN PARCIALIDADES A LP	0.00	0.00		
ESTIMACIONES PARA CUENTAS INCOBRABLES DE CONTRIBUCIONES CON RESOLUCION JUDICIAL FISCAL DEFINITIVA A LP	0.00	0.00		
ESTIMACIONES PARA OTRAS CUENTAS INCOBRABLES DE CONTRIBUCIONES A LP	0.00	0.00		
PRESTAMOS OTORGADOS A LP AL SECTOR PBLICO	0.00	0.00		
ESTIMACIONES PARA CUENTAS INCOBRABLES DE PRESTAMOS OTORGADOS A LP AL SECTOR PRIVADO	0.00	0.00		
ESTIMACIONES PARA CUENTAS INCOBRABLES DE PRESTAMOS OTORGADOS A LP AL SECTOR EXTERNO	0.00	0.00		
Estimaciones por Pérdida de Otras Cuentas Incoobrables a Largo Plazo	0.00	0.00		
OTROS ACTIVOS NO CIRCULANTES	0.00	0.00		

clapub_balance-horizontal-CONAC.rpt

Presidencia Municipal de Progreso
 Estado de Situación Financiera
 Al 31 de Diciembre de 2018

	2018	2017	2018	2017
BIENES EN CONCESION	0.00	0.00		
TERRENOS EN CONCESION	0.00	0.00		
VIVIENDAS EN CONCESION	0.00	0.00		
EDIFICIOS NO RESIDENCIALES Y OTROS INMUEBLES EN CONCESION	0.00	0.00		
INFRAESTRUCTURA EN CONCESION	0.00	0.00		
MOBILIARIO Y EQUIPO DE ADMINISTRACION, EDUCACIONAL Y RECREATIVO EN CONCESION	0.00	0.00		
EQUIPO E INSTRUMENTAL MEDICO Y DE LABORATORIO EN CONCESION	0.00	0.00		
EQUIPO DE TRANSPORTE EN CONCESION	0.00	0.00		
MAQUINARIA, OTRO EQUIPO Y HERRAMIENTAS EN CONCESION	0.00	0.00		
ACTIVOS INTANGIBLES EN CONCESION	0.00	0.00		
BIENES EN ARRENDAMIENTO FINANCIERO	0.00	0.00		
TERRENOS EN ARRENDAMIENTO FINANCIERO	0.00	0.00		
VIVIENDAS EN ARRENDAMIENTO FINANCIERO	0.00	0.00		
EDIFICIOS NO RESIDENCIALES Y OTROS INMUEBLES EN ARRENDAMIENTO FINANCIERO	0.00	0.00		
MOBILIARIO Y EQUIPO DE ADMINISTRACION, EDUCACIONAL Y RECREATIVO EN ARRENDAMIENTO FINANCIERO	0.00	0.00		
EQUIPO E INSTRUMENTAL MEDICO Y DE LABORATORIO EN ARRENDAMIENTO FINANCIERO	0.00	0.00		
EQUIPO DE TRANSPORTE EN ARRENDAMIENTO FINANCIERO	0.00	0.00		
MAQUINARIA, OTRO EQUIPO Y HERRAMIENTAS EN ARRENDAMIENTO FINANCIERO	0.00	0.00		
ACTIVOS INTANGIBLES EN ARRENDAMIENTO FINANCIERO	0.00	0.00		
BIENES EN COMODATO	0.00	0.00		
TERRENOS EN COMODATO	0.00	0.00		
VIVIENDAS EN COMODATO	0.00	0.00		
EDIFICIOS NO RESIDENCIALES Y OTROS INMUEBLES EN COMODATO	0.00	0.00		

**Presidencia Municipal de Progreso
Estado de Situación Financiera
Al 31 de Diciembre de 2018**

	2018	2017	2018	2017
MOBILIARIO Y EQUIPO DE ADMINISTRACION, EDUCACIONAL Y RECREATIVO EN COMODATO	0.00	0.00		
EQUIPO E INSTRUMENTAL MEDICO Y DE LABORATORIO EN COMODATO	0.00	0.00		
EQUIPO DE TRANSPORTE EN COMODATO	0.00	0.00		
MAQUINARIA, OTRO EQUIPO Y HERRAMIENTAS EN COMODATO	0.00	0.00		
ACTIVOS INTANGIBLES EN COMODATO	0.00	0.00		
TOTAL DE ACTIVOS NO CIRCULANTES	\$20,744,683.17	\$14,964,638.31		
TOTAL DEL ACTIVO	\$33,400,334.17	\$22,205,602.97		

Presidencia Municipal de Progreso
Estado de Situación Financiera
Al 31 de Diciembre de 2018

Bajo protesta de decir verdad declaramos que los Estados Financieros y sus notas, son razonablemente correctos y son responsabilidad del emisor.


LIC. FEDERICO QUINTANILLA RIOJAS


BEATRIZ ADRIANA MARTINEZ SANCHEZ


JOSÉ HECTOR RODRIGUEZ RODRIGUEZ


YADIRA ELIZABETH ALVISO LOPEZ


C.P. LORENA PATRICIA SALAS GONZALEZ

Presidencia Municipal de Progreso
ESTADO DE ACTIVIDADES
Del 1 de Octubre al 31 de Diciembre de 2018

	2018	2017
INGRESOS Y OTROS BENEFICIOS		
INGRESOS DE GESTIÓN	418,545.68	781,517.87
IMPUESTOS	370,498.56	654,040.88
IMPUESTOS SOBRE LOS INGRESOS	0.00	0.00
IMPUESTOS SOBRE EL PATRIMONIO	330,514.72	548,930.93
IMPUESTOS SOBRE LA PRODUCCIÓN, EL CONSUMO Y LAS TRANSACCIONES	0.00	0.00
IMPUESTOS AL COMERCIO EXTERIOR	0.00	0.00
IMPUESTOS SOBRE NÓMINAS Y ASIMILABLES	0.00	0.00
IMPUESTOS ECOLÓGICOS	0.00	0.00
ACCESORIOS DE IMPUESTOS	39,983.84	106,010.05
OTROS IMPUESTOS	0.00	0.00
CUOTAS Y APORTACIONES DE SEGURIDAD SOCIAL	0.00	0.00
APORTACIONES PARA FONDOS DE VIVIENDA	0.00	0.00
CUOTAS PARA EL SEGURO SOCIAL	0.00	0.00
CUOTAS DE AHORRO PARA EL RETIRO	0.00	0.00
ACCESORIOS DE CUOTAS Y APORTACIONES DE SEGURIDAD SOCIAL	0.00	0.00
OTRAS CUOTAS Y APORTACIONES PARA LA SEGURIDAD SOCIAL	0.00	0.00
CONTRIBUCIONES DE MEJORAS	0.00	0.00
CONTRIBUCIONES DE MEJORAS POR OBRAS PÚBLICAS	0.00	0.00
DERECHOS	42,111.58	42,028.40
DERECHOS POR EL USO, GOCE, APROVECHAMIENTO O EXPLOTACIÓN DE BIENES DE DOMINIO PÚBLICO	0.00	0.00
DERECHOS A LOS HIDROCARBUROS	0.00	0.00
DERECHOS POR PRESTACIÓN DE SERVICIOS	33,731.82	27,733.01
ACCESORIOS DE DERECHOS	3,378.88	7,515.79
OTROS DERECHOS	5,000.88	6,778.60
PRODUCTOS DE TIPO CORRIENTE	4,953.62	6,547.58
PRODUCTOS DERIVADOS DEL USO Y APROVECHAMIENTO DE BIENES NO SUJETOS A RÉGIMEN DE DOMINIO PÚBLICO	0.00	687.00
ENAJENACIÓN DE BIENES MUEBLES NO SUJETOS A SER INVENTARIADOS	0.00	0.00
ACCESORIOS DE PRODUCTOS	0.00	0.00
OTROS PRODUCTOS QUE GENERAN INGRESOS CORRIENTES	4,953.62	3,860.58
APROVECHAMIENTOS DE TIPO CORRIENTE	0.00	0.00
INCENTIVOS DERIVADOS DE LA COLABORACIÓN FISCAL	0.00	0.00
MULTAS	0.00	0.00
INDENIZACIONES	0.00	0.00
RENTEGROS	0.00	0.00
APROVECHAMIENTOS PROVENIENTES DE OBRAS PÚBLICAS	0.00	0.00
APROVECHAMIENTOS POR PARTICIPACIONES DERIVADAS DE LA APLICACIÓN DE LEYES	0.00	0.00
APROVECHAMIENTOS POR APORTACIONES Y COOPERACIONES	0.00	0.00
ACCESORIOS DE APROVECHAMIENTOS	0.00	0.00
OTROS APROVECHAMIENTOS	0.00	0.00
INGRESOS POR VENTA DE BIENES Y SERVICIOS	0.00	0.00
INGRESOS POR VENTA DE MERCANCIAS	0.00	0.00
INGRESOS POR VENTA DE BIENES Y SERVICIOS PRODUCIDOS EN ESTABLECIMIENTOS DEL GOBIERNO	0.00	0.00
INGRESOS POR VENTA DE BIENES Y SERVICIOS DE ORGANISMOS DESCENTRALIZADOS	0.00	0.00
INGRESOS DE OPERACIÓN DE ENTIDADES PARAESTATALES EMPRESARIALES Y NO FINANCIERAS	0.00	0.00
INGRESOS NO COMPRENDIDOS EN LAS FRACCIONES DE LA LEY DE INGRESOS CAUSADOS EN EJERCICIOS FISCALES ANTERIORES PENDIENTES DE LIQUIDACIÓN O PAGO	0.00	0.00
IMPUESTOS NO COMPRENDIDOS EN LAS FRACCIONES DE LA LEY DE INGRESOS CAUSADOS EN EJERCICIOS FISCALES ANTERIORES PENDIENTES DE LIQUIDACIÓN O PAGO	0.00	0.00
CONTRIBUCIONES DE MEJORAS, DERECHOS, PRODUCTOS Y APROVECHAMIENTOS NO COMPRENDIDOS EN LAS FRACCIONES DE LA LEY DE INGRESOS CAUSADOS EN EJERCICIOS FISCALES ANTERIORES PENDIENTES DE LIQUIDACIÓN O PAGO	0.00	0.00
PARTICIPACIONES, APORTACIONES, TRANSFERENCIAS, ASIGNACIONES, SUBSIDIOS Y OTRAS AYUDAS	22,863,188.77	30,366,614.87
PARTICIPACIONES Y APORTACIONES	22,863,188.77	30,366,614.87
PARTICIPACIONES	6,605,529.30	4,914,722.50

Presidencia Municipal de Progreso
ESTADO DE ACTIVIDADES
Del 1 de Octubre al 31 de Diciembre de 2018

	2018	2017
APORTACIONES		
CONVENIOS	1,147,812.28	818,752.48
TRANSFERENCIAS, ASIGNACIONES, SUBSIDIOS Y OTRAS AYUDAS	15,188,747.80	24,825,138.85
TRANSFERENCIAS INTERNAS Y ASIGNACIONES DEL SECTOR PÚBLICO	0.00	0.00
TRANSFERENCIAS DEL SECTOR PÚBLICO	0.00	0.00
SUBSIDIOS Y SUBVENCIONES	0.00	0.00
AYUDAS SOCIALES	0.00	0.00
PENSIONES Y JUBILACIONES	0.00	0.00
TRANSFERENCIAS DEL EXTERIOR	0.00	0.00
OTROS INGRESOS Y BENEFICIOS	0.00	0.00
INGRESOS FINANCIEROS	0.00	0.00
INTERESES GANADOS DE VALORES, CRÉDITOS, BONOS Y OTROS	0.00	0.00
INTERESES GANADOS DE VALORES, CRÉDITOS, BONOS Y OTROS	0.00	0.00
INTERESES POR CRÉDITOS, BONOS Y TÍTULOS Y VALORES INTERNOS	0.00	0.00
INTERESES POR CRÉDITOS, BONOS Y TÍTULOS Y VALORES EXTERNOS	0.00	0.00
OTROS INGRESOS FINANCIEROS	0.00	0.00
INCREMENTO POR VARIACIÓN DE INVENTARIOS	0.00	0.00
INCREMENTO POR VARIACIÓN DE INVENTARIOS DE MERCANCÍAS PARA VENTA	0.00	0.00
INCREMENTO POR VARIACIÓN DE INVENTARIOS DE MERCANCÍAS TERMINADAS	0.00	0.00
INCREMENTO POR VARIACIÓN DE INVENTARIOS DE MERCANCÍAS EN PROCESO DE ELABORACIÓN	0.00	0.00
INCREMENTO POR VARIACIÓN DE INVENTARIOS DE MATERIAS PRIMAS, MATERIALES Y SUMINISTROS PARA PRODUCCIÓN	0.00	0.00
INCREMENTO POR VARIACIÓN DE ALMACÉN DE MATERIAS PRIMAS, MATERIALES Y SUMINISTROS DE CONSUMO	0.00	0.00
DISMINUCIÓN DEL EXCESO DE ESTIMACIONES POR PÉRDIDA O DETERIORO U OBSOLESCENCIA	0.00	0.00
DISMINUCIÓN DE ESTIMACIONES POR PÉRDIDAS O DETERIORO DE ACTIVOS NO CIRCULANTES POR EXCESO	0.00	0.00
DISMINUCIÓN DEL EXCESO DE PROMISIONES	0.00	0.00
DISMINUCIÓN DEL EXCESO EN PROMISIONES	0.00	0.00
DISMINUCIÓN DE PROMISIONES A LARGO PLAZO POR EXCESO	0.00	0.00
OTROS INGRESOS DE EJERCICIOS ANTERIORES	0.00	0.00
BONIFICACIONES Y DESCUENTOS OBTENIDOS	0.00	0.00
DIFERENCIAS DE CAMBIO POSITIVA EN EFECTIVO Y EQUIVALENTES	0.00	0.00
DIFERENCIAS DE COTIZACIÓN POSITIVA EN VALORES NEGOCIABLES	0.00	0.00
RESULTADO POSITIVO POR POSICIÓN MONETARIA	0.00	0.00
OTROS INGRESOS VARIOS	0.00	0.00
OTROS INGRESOS Y BENEFICIOS VARIOS	0.00	0.00
OTROS INGRESOS DE EJERCICIOS ANTERIORES	0.00	0.00
BONIFICACIONES Y DESCUENTOS OBTENIDOS	0.00	0.00
DIFERENCIAS POR TIPO DE CAMBIO A FAVOR EN EFECTIVO Y EQUIVALENTES	0.00	0.00
DIFERENCIAS DE COTIZACIONES A FAVOR EN VALORES NEGOCIABLES	0.00	0.00
RESULTADO POR POSICIÓN MONETARIA	0.00	0.00
UTILIDADES POR PARTICIPACIÓN PATRIMONIAL	0.00	0.00
OTROS INGRESOS Y BENEFICIOS VARIOS	0.00	0.00
TOTAL DE INGRESOS Y OTROS BENEFICIOS	16,336,559.08	25,643,891.36
GASTOS Y OTRAS PÉRDIDAS	73,288,734.85	81,870,132.84
GASTOS DE FUNCIONAMIENTO		
SERVICIOS PERSONALES	8,684,621.50	7,149,763.08
REMUNERACIONES AL PERSONAL DE CARÁCTER PERMANENTE	1,782,126.88	4,612,758.72
REMUNERACIONES AL PERSONAL DE CARÁCTER TRANSITORIO	2,875,457.80	2,348,781.30
REMUNERACIONES ADICIONALES Y ESPECIALES	80,548.00	58,980.00
SEGURIDAD SOCIAL	2,826,328.00	2,265,878.42
OTRAS PRESTACIONES SOCIALES Y ECONÓMICAS	0.00	0.00
PAGO DE ESTÍMULOS A SERVIDORES PÚBLICOS	0.00	0.00

Presidencia Municipal de Progreso
ESTADO DE ACTIVIDADES
Del 1 de Octubre al 31 de Diciembre de 2018

	2018	2017
PAGO DE ESTÍMULOS A SERVIDORES PÚBLICOS (BAJA)	0.00	0.00
IMPUESTOS SOBRE NOMINAS Y OTROS QUE SE DERIVEN DE UNA RELACIÓN LABORAL	0.00	0.00
MATERIALES Y SUMINISTROS	918,707.33	816,348.45
MATERIALES DE ADMINISTRACIÓN, EMISIÓN DE DOCUMENTOS Y ARTÍCULOS OFICIALES	88,188.83	42,856.55
ALIMENTOS Y UTENSILIOS	180,515.48	12,454.21
MATERIAS PRIMAS Y MATERIALES DE PRODUCCIÓN Y COMERCIALIZACIÓN	0.00	0.00
MATERIALES Y ARTÍCULOS DE CONSTRUCCIÓN Y DE REPARACIÓN	46,435.62	19,382.08
PRODUCTOS QUÍMICOS, FARMACÉUTICOS Y DE LABORATORIO	5,197.04	6,296.22
CONBUSTIBLES, LUBRICANTES Y ADITIVOS	636,751.28	704,083.37
VESTUARIO, BLANCOS, PRENDAS DE PROTECCIÓN Y ARTÍCULOS DEPORTIVOS	6,018.80	12,296.71
MATERIALES Y SUMINISTROS PARA SEGURIDAD	0.00	0.00
HERRAMIENTAS, REFACCIONES Y ACCESORIOS MENORES	34,718.48	19,868.38
SERVICIOS GENERALES	1,983,598.27	1,753,655.43
SERVICIOS BÁSICOS	1,260,336.87	889,102.00
SERVICIOS DE ARRENDAMIENTO	48,068.08	8,400.00
SERVICIOS PROFESIONALES, CIENTÍFICOS Y TÉCNICOS Y OTROS SERVICIOS	235,578.61	219,436.19
SERVICIOS FINANCIEROS, BANCARIOS Y COMERCIALES	3,053.26	2,575.84
SERVICIOS DE INSTALACIÓN, REPARACIÓN, MANTENIMIENTO Y CONSERVACIÓN	23,085.71	149,255.74
SERVICIOS DE COMUNICACIÓN SOCIAL Y PUBLICIDAD	87,372.08	76,698.16
SERVICIOS DE TRASLADO Y VIÁTICOS	83,205.14	53,958.12
SERVICIOS OFICIALES	46,499.88	143,946.75
OTROS SERVICIOS GENERALES	145,072.60	114,864.44
TRANSFERENCIAS, ASIGNACIONES, SUBSIDIOS Y OTRAS AYUDAS	2,312,514.38	2,467,733.88
TRANSFERENCIAS INTERNAS Y ASIGNACIONES AL SECTOR PÚBLICO	0.00	0.00
ASIGNACIONES AL SECTOR PÚBLICO	0.00	0.00
TRANSFERENCIAS INTERNAS AL SECTOR PÚBLICO	0.00	0.00
TRANSFERENCIAS AL RESTO DEL SECTOR PÚBLICO	0.00	0.00
TRANSFERENCIAS A ENTIDADES PARAESTATALES	0.00	0.00
TRANSFERENCIAS A ENTIDADES FEDERATIVAS Y MUNICIPIOS	0.00	0.00
TRANSFERENCIAS A MUNICIPIOS	0.00	0.00
SUBSIDIOS Y SUBVENCIÓNES	66.00	294,338.11
SUBSIDIOS	66.00	294,338.11
SUBVENCIÓNES	0.00	0.00
AYUDAS SOCIALES	2,251,664.38	2,182,218.75
AYUDAS SOCIALES A PERSONAS	2,251,664.38	2,182,218.75
BECAS	0.00	0.00
AYUDAS SOCIALES A INSTITUCIONES	0.00	0.00
AYUDAS SOCIALES POR DESASTRES NATURALES Y OTROS SÍMESTROS	0.00	0.00
PENSIONES Y JUBILACIONES	0.00	0.00
PENSIONES	0.00	0.00
JUBILACIONES	0.00	0.00
OTRAS PENSIONES Y JUBILACIONES	0.00	0.00
TRANSFERENCIAS A FIDUCIARIOS, MANDATOS Y CONTRATOS ANÁLOGOS	0.00	-8,124.17
TRANSFERENCIAS A FIDUCIARIOS, MANDATOS Y CONTRATOS ANÁLOGOS AL GOBIERNO	0.00	0.00
TRANSFERENCIAS A FIDUCIARIOS, MANDATOS Y CONTRATOS ANÁLOGOS A ENTIDADES PARAESTATALES	0.00	-8,124.17
TRANSFERENCIAS A LA SEGURIDAD SOCIAL	0.00	0.00
TRANSFERENCIAS POR OBLIGACIONES DE LEY	0.00	0.00
TRANSFERENCIAS AL SECTOR PRIVADO EXTERNO	0.00	0.00
DONATIVOS	60,784.00	0.00
DONATIVOS A INSTITUCIONES SIN FINES DE LUCRO	60,784.00	0.00
DONATIVOS A ENTIDADES FEDERATIVAS Y MUNICIPIOS	0.00	0.00
DONATIVOS A FIDUCIARIOS, MANDATOS Y CONTRATOS ANÁLOGOS PRIVADOS	0.00	0.00
DONATIVOS A FIDUCIARIOS, MANDATOS Y CONTRATOS ANÁLOGOS ESTATALES	0.00	0.00

Presidencia Municipal de Progreso
ESTADO DE ACTIVIDADES
Del 1 de Octubre al 31 de Diciembre de 2018

	2018	2017
CONTRATOS INTERNACIONALES	0.00	0.00
TRANSFERENCIAS AL EXTERIOR	0.00	0.00
TRANSFERENCIAS AL EXTERIOR A GOBIERNOS EXTRANJEROS Y ORGANISMOS INTERNACIONALES	0.00	0.00
TRANSFERENCIAS AL SECTOR PRIVADO EXTERNO	0.00	0.00
PARTICIPACIONES Y APORTACIONES	0.00	0.00
PARTICIPACIONES	0.00	0.00
PARTICIPACIONES DE LA FEDERACIÓN A ENTIDADES FEDERATIVAS Y MUNICIPIOS	0.00	0.00
PARTICIPACIONES DE LAS ENTIDADES FEDERATIVAS A LOS MUNICIPIOS	0.00	0.00
APORTACIONES	0.00	0.00
APORTACIONES DE LA FEDERACIÓN A ENTIDADES FEDERATIVAS Y MUNICIPIOS	0.00	0.00
APORTACIONES DE LAS ENTIDADES FEDERATIVAS A LOS MUNICIPIOS	0.00	0.00
CONVENIOS	0.00	0.00
CONVENIOS DE REASIGNACIÓN	0.00	0.00
CONVENIOS DE DESCENTRALIZACIÓN Y OTROS	0.00	0.00
INTERESES, COMISIONES Y OTROS GASTOS DE LA DEUDA PÚBLICA	0.00	0.00
INTERESES DE LA DEUDA PÚBLICA	0.00	0.00
INTERESES DE LA DEUDA PÚBLICA INTERNA	0.00	0.00
INTERESES DE LA DEUDA PÚBLICA EXTERNA	0.00	0.00
COMISIONES DE LA DEUDA PÚBLICA	0.00	0.00
COMISIONES DE LA DEUDA PÚBLICA INTERNA	0.00	0.00
COMISIONES DE LA DEUDA PÚBLICA EXTERNA	0.00	0.00
GASTOS DE LA DEUDA PÚBLICA	0.00	0.00
GASTOS DE LA DEUDA PÚBLICA INTERNA	0.00	0.00
GASTOS DE LA DEUDA PÚBLICA EXTERNA	0.00	0.00
COSTO POR COBERTURAS	0.00	0.00
COSTO POR COBERTURAS DE LA DEUDA PÚBLICA EXTERNA	0.00	0.00
APOYOS FINANCIEROS	0.00	0.00
APOYOS FINANCIEROS A INTERMEDIARIOS	0.00	0.00
APOYO FINANCIEROS A AHORRADORES Y DEUDORES DEL SISTEMA FINANCIERO NACIONAL	0.00	0.00
OTROS GASTOS Y PÉRDIDAS EXTRAORDINARIAS	0.00	0.00
ESTIMACIONES, DEPRECIACIONES, DETERIOROS, OBSOLESCENCIA Y AMORTIZACIONES	1,486,301.17	1,156,050.95
ESTIMACIONES POR PÉRDIDA O DETERIORO DE ACTIVOS CIRCULANTES	1,486,301.17	1,146,650.95
ESTIMACIONES DE DETERIORO DE INVERSIONES FINANCIERAS	0.00	0.00
ESTIMACIONES PARA CUENTAS INCOBRABLES A CP	0.00	0.00
ESTIMACIONES PARA CUENTAS INCOBRABLES POR DEUDORES DIVERSOS A CP	0.00	0.00
ESTIMACIONES PARA CUENTAS INCOBRABLES POR INGRESOS POR RECUPERAR A CP	0.00	0.00
ESTIMACIONES PARA CUENTAS INCOBRABLES POR PRÉSTAMOS OTORGADOS A CP	0.00	0.00
OTRAS ESTIMACIONES PARA CUENTAS INCOBRABLES POR DERECHOS A RECIBIR EFECTIVO O EQUIVALENTES A CP	0.00	0.00
ESTIMACIÓN PARA CUENTAS INCOBRABLES POR DERECHOS A RECIBIR BIENES O SERVICIOS	0.00	0.00
ESTIMACIÓN POR PÉRDIDAS DE INVENTARIOS	0.00	0.00
ESTIMACIÓN POR PÉRDIDAS DE ALMACÉN DE MATERIALES Y SUMINISTRO DE CONSUMO	0.00	0.00
ESTIMACIONES POR PÉRDIDA O DETERIORO DE ACTIVO NO CIRCULANTE	0.00	0.00
DETERIORO DE INVERSIONES FINANCIERAS A LP	0.00	0.00
ESTIMACIONES PARA CUENTAS INCOBRABLES DE DOCUMENTOS POR COBRAR A LP	0.00	0.00
ESTIMACIONES PARA CUENTAS INCOBRABLES DE DEUDORES DIVERSOS POR COBRAR A LP	0.00	0.00
ESTIMACIONES PARA CUENTAS INCOBRABLES DE INGRESOS POR COBRAR A LP	0.00	0.00
ESTIMACIONES PARA CUENTAS INCOBRABLES DE PRÉSTAMOS OTORGADOS POR COBRAR LP	0.00	0.00
ESTIMACIONES PARA OTRAS CUENTAS INCOBRABLES POR COBRAR A LP	0.00	0.00
DEPRECIACIÓN DE BIENES INMUEBLES	0.00	0.00
DEPRECIACIÓN DE VIVIENDAS	343,855.81	22,201.15
DEPRECIACIÓN DE EDIFICIOS NO RESIDENCIALES	0.00	0.00
DEPRECIACIÓN DE OTROS INMUEBLES	343,855.81	22,201.15
	0.00	0.00

Presidencia Municipal de Progreso
ESTADO DE ACTIVIDADES
 Del 1 de Octubre al 31 de Diciembre de 2018

	2018	2017
DEPRECIACIÓN DE INFRAESTRUCTURA		
DEPRECIACIÓN DE INFRAESTRUCTURA DE CARRETERAS	0.00	0.00
DEPRECIACIÓN DE INFRAESTRUCTURA FERROVIARIA Y MULTIMODAL	0.00	0.00
DEPRECIACIÓN DE INFRAESTRUCTURA PORTUARIA	0.00	0.00
DEPRECIACIÓN DE INFRAESTRUCTURA AEROPORTUARIA	0.00	0.00
DEPRECIACIÓN DE INFRAESTRUCTURA DE TELECOMUNICACIONES	0.00	0.00
DEPRECIACIÓN DE INFRAESTRUCTURA DE AGUA POTABLE, SANEAMIENTO, HIDROAGRÍCOLA Y CONTROL DE INUNDACIONES	0.00	0.00
DEPRECIACIÓN DE INFRAESTRUCTURA ELÉCTRICA	0.00	0.00
DEPRECIACIÓN DE INFRAESTRUCTURA DE PRODUCCIÓN DE HIDROCARBUROS	0.00	0.00
DEPRECIACIÓN DE INFRAESTRUCTURA DE REFINACIÓN, GAS Y PETROQUÍMICA	0.00	0.00
DEPRECIACIÓN DE BIENES MUEBLES		
DEPRECIACIÓN DE MOBILIARIO Y EQUIPO DE ADMINISTRACIÓN	1,142,445.26	1,142,847.88
DEPRECIACIÓN DE MOBILIARIO Y EQUIPO EDUCACIONAL Y RECREATIVO	53,946.48	51,081.58
DEPRECIACIÓN DE EQUIPO E INSTRUMENTAL MÉDICO Y DE LABORATORIO	14,061.88	9,324.10
DEPRECIACIÓN DE EQUIPO DE TRANSPORTE	1,000.00	1,000.00
DEPRECIACIÓN DE EQUIPO DE DEFENSA Y DE SEGURIDAD	1,021,052.82	1,021,052.84
DEPRECIACIÓN DE MAQUINARIA, OTROS EQUIPOS Y HERRAMIENTAS	0.00	0.00
	42,564.28	51,480.26
DETERIORO DE LOS ACTIVOS BIOLÓGICOS		
DETERIORO DE BOVINOS	0.00	0.00
DETERIORO DE PORCINOS	0.00	0.00
DETERIORO DE AVES	0.00	0.00
DETERIORO DE OVINOS Y CAPRINOS	0.00	0.00
DETERIORO DE PECES Y ACUICULTURA	0.00	0.00
DETERIORO DE EQUINOS	0.00	0.00
DETERIORO DE ESPECIES MENORES Y DE ZOOLOGICO	0.00	0.00
DETERIORO ÁRBOLES Y PLANTAS	0.00	0.00
DETERIORO DE OTROS ACTIVOS BIOLÓGICOS	0.00	0.00
AMORTIZACIÓN DE ACTIVOS INTANGIBLES		
AMORTIZACIÓN DE SOFTWARE	0.00	0.00
AMORTIZACIÓN DE PATENTES, MARCAS Y DERECHOS	0.00	0.00
AMORTIZACIÓN DE CONCESIONES Y FRANQUICIAS	0.00	0.00
AMORTIZACIÓN DE LICENCIAS	0.00	0.00
AMORTIZACIÓN DE OTROS INTANGIBLES	0.00	0.00
DISMINUCIÓN DE BIENES POR PÉRDIDA, OBSOLESCENCIA Y DETERIORO		
PROVISIONES	0.00	0.00
PROVISIONES DE PASIVOS A CORTO PLAZO		
PROVISIÓN PARA DEMANDAS Y LITIGIOS A CP	0.00	0.00
PROVISIÓN PARA CONTINGENCIAS A CP	0.00	0.00
OTRAS PROVISIONES A CP	0.00	0.00
PROVISIONES DE PASIVOS A LARGO PLAZO		
PROVISIÓN PARA DEMANDAS Y LITIGIOS A LP	0.00	0.00
PROVISIÓN POR PENSIONES A LP	0.00	0.00
PROVISIÓN PARA CONTINGENCIAS A LP	0.00	0.00
OTRAS PROVISIONES A LP	0.00	0.00
DISMINUCIÓN DE INVENTARIOS		
DISMINUCIÓN DE INVENTARIOS DE MERCANCIAS PARA VENTA	0.00	0.00
DISMINUCIÓN DE INVENTARIOS DE MERCANCIAS TERMINADAS	0.00	0.00
DISMINUCIÓN DE INVENTARIOS DE MERCANCIAS EN PROCESO DE ELABORACIÓN	0.00	0.00
DISMINUCIÓN DE INVENTARIOS DE MATERIAS PRIMAS, MATERIALES Y SUMINISTROS PARA PRODUCCIÓN	0.00	0.00
DISMINUCIÓN DE ALMACÉN DE MATERIALES Y SUMINISTROS DE CONSUMO	0.00	0.00
AUMENTO POR INSUFICIENCIA DE ESTIMACIONES POR PÉRDIDA O DETERIORO U OBSOLESCENCIA		
	0.00	0.00
PÉRDIDAS POR INSUFICIENCIA DE ESTIMACIONES Y DETERIOROS DEL ACTIVO NO CIRCULANTE		
	0.00	0.00

Presidencia Municipal de Progreso
ESTADO DE ACTIVIDADES
Del 1 de Octubre al 31 de Diciembre de 2018

	2018	2017
AUMENTO POR INSUFICIENCIA DE PROVISIONES	0.00	0.00
PÉRDIDAS POR INSUFICIENCIA DE PROVISIONES DE LARGO PLAZO	0.00	0.00
PENAS, MULTAS, ACCESORIOS Y ACTUALIZACIONES	0.00	0.00
PÉRDIDAS POR RESPONSABILIDADES	0.00	0.00
SENTENCIAS Y RESOLUCIONES JUDICIALES	0.00	0.00
BONIFICACIONES Y DESCUENTOS OTORGADOS	0.00	0.00
DIFERENCIAS DE CAMBIO NEGATIVAS EN EFECTIVO Y EQUIVALENTES	0.00	0.00
DIFERENCIAS DE COTIZACIÓN NEGATIVA EN VALORES NEGOCIABLES	0.00	0.00
RESULTADO INTEGRAL DE FINANCIAMIENTO	0.00	0.00
OTROS GASTOS VARIOS	0.00	0.00
GASTOS DE EJERCICIOS ANTERIORES	0.00	0.00
DEVOLUCIONES DE INGRESOS EJERCICIOS ANTERIORES	0.00	0.00
OTROS GASTOS EXTRAORDINARIOS	0.00	0.00
OTROS GASTOS	0.00	0.00
GASTOS DE EJERCICIOS ANTERIORES	0.00	0.00
PÉRDIDAS POR RESPONSABILIDADES	0.00	0.00
BONIFICACIONES Y DESCUENTOS OTORGADOS	0.00	0.00
DIFERENCIAS POR TIPO DE CAMBIO NEGATIVAS EN EFECTIVO Y EQUIVALENTES	0.00	0.00
DIFERENCIAS DE COTIZACIONES NEGATIVAS EN VALORES NEGOCIABLES	0.00	0.00
RESULTADO POR POSICIÓN MONETARIA	0.00	0.00
PÉRDIDAS POR PARTICIPACIÓN PATRIMONIAL	0.00	0.00
OTROS GASTOS VARIOS	0.00	0.00
INVERSION PUBLICA	0.00	0.00
INVERSION PUBLICA NO CAPITALIZABLE	37,668,484.17	52,474,965.81
CONSTRUCCIÓN EN BIENES NO CAPITALIZABLE	37,668,484.17	52,474,965.81
TOTAL DE GASTOS Y OTRAS PÉRDIDAS	37,668,484.17	52,474,965.81
RESULTADOS DEL EJERCICIO (AHORRO / DESAHORRO)	50,151,921.31	63,291,514.05
	-526,871,186.36	-532,221,381.21


No se incluyen: Utilidades e interés. Por regla de presentación se revelan como ingresos financieros

Bajo protesta de decir verdad declaramos que los Estados Financieros y sus notas, son razonablemente correctos y son responsabilidad del emisor.


LIC. FEDERICO QUINTANILLA RIOJAS


BEATRIZ ADRIANA MARTINEZ SANCHEZ


JOSÉ HECTOR RODRIGUEZ RODRIGUEZ


YADIRA ELIZABETH ALVISO LOPEZ


C.P. LORENA PATRICIA SALAS GONZALEZ


**Presidencia Municipal de Progreso
TESORERIA MUNICIPAL
ESTADO DE VARIACIÓN EN LA HACIENDA
PÚBLICA/PATRIMONIO
DEL 1 DE ENERO AL 31 DE DICIEMBRE DE 2018
(PESOS)**

CONCEPTO	HACIENDA PÚBLICA / PATRIMONIO CONTRIBUIDO	HACIENDA PÚBLICA / PATRIMONIO GENERADO DE EJERCICIOS ANTERIORES	HACIENDA PÚBLICA / PATRIMONIO GENERADO DEL EJERCICIO	EXCESO O INSUFICIENCIA EN LA ACTUALIZACIÓN DE LA HACIENDA PÚBLICA / PATRIMONIO	TOTAL
HACIENDA PÚBLICA / PATRIMONIO CONTRIBUIDO NETO DE 2017	\$0.00	\$0.00	\$0.00	\$0.00	\$0.00
APORTACIONES	0.00	0.00	0.00	0.00	0.00
DONACIONES DE CAPITAL	0.00	0.00	0.00	0.00	0.00
ACTUALIZACIÓN DE LA HACIENDA PÚBLICA/PATRIMONIO	0.00	0.00	0.00	0.00	0.00
HACIENDA PÚBLICA / PATRIMONIO GENERADO NETO DE 2017	\$0.00	\$18,952,882.29	\$2,361,987.79	\$0.00	\$21,314,870.08
RESULTADOS DEL EJERCICIO (AHORRO/ DESAHORRO)	0.00	0.00	2,361,987.79	0.00	2,361,987.79
RESULTADOS DE EJERCICIOS ANTERIORES	0.00	62,062,595.84	0.00	0.00	62,062,595.84
REVALÚOS	0.00	0.00	0.00	0.00	0.00
RESERVAS	0.00	0.00	0.00	0.00	0.00
RECTIFICACIONES DE RESULTADOS DE EJERCICIOS ANTERIORES	0.00	-43,109,713.55	0.00	0.00	-43,109,713.55
EXCESO O INSUFICIENCIA EN LA ACTUALIZACIÓN DE LA HACIENDA PÚBLICA / PATRIMONIO NETO DE 2017	\$0.00	\$0.00	\$0.00	\$0.00	\$0.00
RESULTADO POR POSICIÓN MONETARIA	0.00	0.00	0.00	0.00	0.00
RESULTADO POR TENENCIA DE ACTIVOS NO MONETARIOS	0.00	0.00	0.00	0.00	0.00
HACIENDA PÚBLICA / PATRIMONIO NETO FINAL DE 2017	\$0.00	\$18,952,882.29	\$2,361,987.79	\$0.00	\$21,314,870.08
CAMBIOS EN LA HACIENDA PÚBLICA / PATRIMONIO CONTRIBUIDO DE 2018	\$0.00	\$0.00	\$0.00	\$0.00	\$0.00
APORTACIONES	0.00	0.00	0.00	0.00	0.00
DONACIONES DE CAPITAL	0.00	0.00	0.00	0.00	0.00
Actualización de la Hacienda Pública/Patrimonio	0.00	0.00	0.00	0.00	0.00
VARIACIONES DE LA HACIENDA PÚBLICA / PATRIMONIO GENERADO NETO DE 2018	\$0.00	\$2,319,987.79	\$9,382,365.63	\$0.00	\$11,702,353.42
Resultado del Ejercicio (Ahorro/ Desahorro)	0.00	0.00	11,759,053.00	0.00	11,759,053.00
RESULTADOS DE EJERCICIOS ANTERIORES	0.00	2,319,987.79	-2,381,987.79	0.00	-42,000.00
REVALÚOS	0.00	0.00	0.00	0.00	0.00
RESERVAS	0.00	0.00	0.00	0.00	0.00
RECTIFICACIONES DE RESULTADOS DE EJERCICIOS ANTERIORES	0.00	0.00	-14,699.58	0.00	-14,699.58
CAMBIOS EN EL EXCESO O INSUFICIENCIA DE LA ACTUALIZACIÓN EN LA HACIENDA PÚBLICA / PATRIMONIO NETO DE 2018	\$0.00	\$0.00	\$0.00	\$0.00	\$0.00
RESULTADO POR POSICIÓN MONETARIA	0.00	0.00	0.00	0.00	0.00
RESULTADO POR TENENCIA DE ACTIVOS NO MONETARIOS	0.00	0.00	0.00	0.00	0.00
HACIENDA PÚBLICA / PATRIMONIO NETO FINAL DE 2018	\$0.00	\$21,272,870.08	\$11,744,353.42	\$0.00	\$33,017,223.50

Presidencia Municipal de Progreso
TESORERIA MUNICIPAL
ESTADO DE VARIACIÓN EN LA HACIENDA
PÚBLICA/PATRIMONIO
DEL 1 DE ENERO AL 31 DE DICIEMBRE DE 2018
(PESOS)

CONCEPTO	HACIENDA PÚBLICA / PATRIMONIO CONTRIBUIDO	HACIENDA PÚBLICA / PATRIMONIO GENERADO DE EJERCICIOS ANTERIORES	HACIENDA PÚBLICA / PATRIMONIO GENERADO DEL EJERCICIO	EXCESO O INSUFICIENCIA EN LA ACTUALIZACIÓN DE LA HACIENDA PÚBLICA / PATRIMONIO	TOTAL
----------	---	---	--	--	-------

Bajo protesta de decir verdad declaramos que los Estados Financieros y sus notas, son razonablemente correctos y son responsabilidad del emisor.


LIC. FEDERICO QUINTANILLA RIOJAS


JOSÉ HECTOR RODRIGUEZ RODRIGUEZ

CUENTA PÚBLICA
Presidencia Municipal de Progreso
ESTADO DE CAMBIOS EN LA SITUACIÓN FINANCIERA
DEL 1 DE OCTUBRE AL 31 DE DICIEMBRE DE 2018
(PESOS)

	Origen	Aplicación
ACTIVO	\$27,388,624.73	
ACTIVO CIRCULANTE	10,950,488.00	
EFFECTIVO Y EQUIVALENTES	9,935,584.11	
EFFECTIVO	30,000.00	
CAJA		0.00
FONDOS FUOS DE CAJA	30,000.00	
FONDOS FUOS DE CAJA - EMPLEADOS	20,000.00	
BANCOS/TESORERÍA	9,905,584.11	
BANCOS MONEDA NACIONAL	9,905,584.11	
BANCOS MONEDA NACIONAL - CUENTAS BANCARIAS		0.00
BANCOS MONEDA NACIONAL - CUENTAS BANCARIAS	1,392.00	
BANCOS MONEDA NACIONAL - CUENTAS BANCARIAS		395,913.43
BANCOS MONEDA NACIONAL - CUENTAS BANCARIAS	581,604.00	
BANCOS MONEDA NACIONAL - CUENTAS BANCARIAS		0.00
BANCOS MONEDA NACIONAL - CUENTAS BANCARIAS		4,267,659.73
BANCOS MONEDA NACIONAL - CUENTAS BANCARIAS	1.37	
BANCOS MONEDA NACIONAL - CUENTAS BANCARIAS	0.63	
BANCOS MONEDA NACIONAL - CUENTAS BANCARIAS	43,929.56	
BANCOS MONEDA NACIONAL - CUENTAS BANCARIAS	1,664.83	
BANCOS MONEDA NACIONAL - CUENTAS BANCARIAS	1,478.15	
BANCOS MONEDA NACIONAL - CUENTAS BANCARIAS	6,278.32	
BANCOS MONEDA NACIONAL - CUENTAS BANCARIAS	829.54	
BANCOS MONEDA NACIONAL - CUENTAS BANCARIAS	6,252.15	
BANCOS MONEDA NACIONAL - PROVEEDORES		0.00
BANCOS MONEDA EXTRANJERA		0.00
BANCOS/DEPENDENCIAS Y OTROS		0.00
BANCOS MONEDA NACIONAL		0.00
BANCOS MONEDA EXTRANJERA		0.00
INVERSIONES TEMPORALES (HASTA 3 MESES)		0.00
INVERSIONES EN MONEDA NACIONAL CP		0.00
INVERSIONES EN MONEDA EXTRANJERA CP		0.00
FONDOS CON AFECTACIÓN ESPECÍFICA		0.00
FONDO DESTINADO A OPERACIONES NO RECURRENTE		0.00
Depósitos de Fondos de Terceros en Garantía y/o Administración		0.00
DEPÓSITOS EN GARANTÍA		0.00
DEPÓSITOS EN ADMINISTRACIÓN		0.00
DEPÓSITOS CONTINGENTES		0.00
DEPÓSITO DE FONDOS, FIDEICOMISOS, MANDATOS Y ANÁLOGO		0.00
OTROS DEPÓSITOS DE FONDOS DE TERCEROS		0.00
OTROS EFFECTIVOS Y EQUIVALENTES		0.00
DERECHOS A RECIBIR EFFECTIVO O EQUIVALENTES	246,660.00	
INVERSIONES FINANCIERAS DE CORTO PLAZO		0.00
INVERSIONES A CP (DE 3 A 12 MESES)		0.00
TÍTULOS Y VALORES A CP		0.00
FIDEICOMISOS, MANDATOS Y ANÁLOGOS		0.00

CUENTA PÚBLICA
Presidencia Municipal de Progreso
ESTADO DE CAMBIOS EN LA SITUACIÓN FINANCIERA
DEL 1 DE OCTUBRE AL 31 DE DICIEMBRE DE 2018
(PESOS)

	Origen	Aplicación
PARTICIPACIONES Y APORTACIONES DE CAPITAL		0.00
CUENTAS POR COBRAR A CORTO PLAZO		0.00
CUENTAS POR COBRAR POR VENTA DE BIENES Y PRESTACIÓN DE SERVICIOS		0.00
CUENTAS POR COBRAR POR VENTA DE BIENES INMUEBLES, MUEBLES E INTANGIBLES		0.00
CUENTAS POR COBRAR POR CONTRATOS DE COBERTURA CAMBIARIA		0.00
CUENTAS POR COBRAR DE ENTIDADES PARAESTATALES POR DEUDA PÚBLICA REESTRUCTURADA		0.00
CUENTAS POR COBRAR A LA FEDERACIÓN		0.00
CUENTAS POR COBRAR A ENTIDADES FEDERATIVAS Y MUNICIPIOS		0.00
CUENTAS POR COBRAR POR RECURSOS MONETARIOS FEDERALES ROBADOS O EXTRAVIADOS		0.00
CUENTAS POR COBRAR DERIVADAS DE LA REESTRUCTURACIÓN DE LA DEUDA PÚBLICA		0.00
OTRAS CUENTAS POR COBRAR		0.00
DEUDORES DIVERSOS POR COBRAR A CORTO PLAZO	3,500.00	
DEUDORES MOROSOS POR COBRAR A CP		0.00
OTROS DEUDORES DIVERSOS POR COBRAR A CP	3,500.00	
CHEQUES DEVUELTOS CONTRIBUYENTES		0.00
GASTOS A COMPROBAR	3,500.00	
GASTOS A COMPROBAR - EMPLEADOS		0.00
GASTOS A COMPROBAR - EMPLEADOS		0.00
ADELANTO DE AGUINALDO PERSONAL ACTIVO		0.00
ADELANTO DE AGUINALDO JUBILADOS PENSIONADOS Y BENEFICIARIOS		0.00
CARGOS MAYORES REGISTRADOS POR BANCOS		0.00
CONTRIBUCIONES POR RECUPERAR		0.00
SUBSIDIO AL EMPLEO		0.00
CREDITO AL SALARIO		0.00
FALTANTES DE CENTROS DE COBRO		0.00
FALTANTES DE CENTROS DE COBRO - EMPLEADOS		0.00
FALTANTES DE CENTROS DE COBRO - EMPLEADOS		0.00
INGRESOS POR RECUPERAR A CORTO PLAZO		0.00
CONTRIBUCIONES POR COBRAR		0.00
CONTRIBUCIONES DE MEJORAS POR COBRAR		0.00
DERECHOS POR COBRAR		0.00
PRODUCTOS POR COBRAR		0.00
APROVECHAMIENTOS POR COBRAR		0.00
DEUDORES FISCALES EN PARCIALIDADES POR COBRAR		0.00
CONTRIBUCIONES CON RESOLUCIÓN JUDICIAL FISCAL DEFINITIVA POR COBRAR		0.00
DEUDORES MOROSOS POR INCUMPLIMIENTOS FISCALES POR COBRAR		0.00
OTRAS CONTRIBUCIONES POR COBRAR		0.00
DEUDORES POR ANTICIPOS DE LA TESORERÍA A CORTO PLAZO		0.00
DEUDORES POR FONDOS ROTATORIOS		0.00
DEUDORES POR MINISTRACIÓN DE FONDOS		0.00
ANTICIPOS DE PARTICIPACIONES		0.00
PRÉSTAMOS OTORGADOS A CORTO PLAZO	243,160.00	
PRÉSTAMOS OTORGADOS A CP AL SECTOR PÚBLICO	243,160.00	
PRÉSTAMOS OTORGADOS A CP AL SECTOR PÚBLICO - EMPLEADOS	5,000.00	
PRÉSTAMOS OTORGADOS A CP AL SECTOR PÚBLICO - EMPLEADOS	8,000.00	

CUENTA PÚBLICA
Presidencia Municipal de Progreso
ESTADO DE CAMBIOS EN LA SITUACIÓN FINANCIERA
DEL 1 DE OCTUBRE AL 31 DE DICIEMBRE DE 2018
(PESOS)

	Origen	Aplicación
PRÉSTAMOS OTORGADOS A CP AL SECTOR PÚBLICO - EMPLEADOS	12,200.00	
PRÉSTAMOS OTORGADOS A CP AL SECTOR PÚBLICO - EMPLEADOS	9,370.00	
PRÉSTAMOS OTORGADOS A CP AL SECTOR PÚBLICO - EMPLEADOS	5,095.00	
PRÉSTAMOS OTORGADOS A CP AL SECTOR PÚBLICO - EMPLEADOS	57,000.00	
PRÉSTAMOS OTORGADOS A CP AL SECTOR PÚBLICO - EMPLEADOS	14,205.00	
PRÉSTAMOS OTORGADOS A CP AL SECTOR PÚBLICO - EMPLEADOS	1,100.00	
PRÉSTAMOS OTORGADOS A CP AL SECTOR PÚBLICO - EMPLEADOS	19,000.00	
PRÉSTAMOS OTORGADOS A CP AL SECTOR PÚBLICO - EMPLEADOS	15,000.00	
PRÉSTAMOS OTORGADOS A CP AL SECTOR PÚBLICO - EMPLEADOS	20,000.00	
PRÉSTAMOS OTORGADOS A CP AL SECTOR PÚBLICO - EMPLEADOS	14,000.00	
PRÉSTAMOS OTORGADOS A CP AL SECTOR PÚBLICO - EMPLEADOS	1,160.00	
PRÉSTAMOS OTORGADOS A CP AL SECTOR PÚBLICO - EMPLEADOS	1,370.00	
PRÉSTAMOS OTORGADOS A CP AL SECTOR PÚBLICO - EMPLEADOS	3,360.00	
PRÉSTAMOS OTORGADOS A CP AL SECTOR PÚBLICO - OTROS		0.00
PRÉSTAMOS OTORGADOS A CP AL SECTOR PRIVADO		0.00
PRÉSTAMOS OTORGADOS A CP AL SECTOR EXTERNO		0.00
OTROS DERECHOS A RECIBIR EFECTIVO O EQUIVALENTES A CORTO PLAZO		0.00
DOCUMENTOS POR COBRAR A CP		0.00
AVALES POR RECUPERAR A CP		0.00
OTRAS CUENTAS POR COBRAR A CP		0.00
DERECHOS A RECIBIR BIENES O SERVICIOS	6,774,244.75	
ANTICIPO A PROVEEDORES POR ADQUISICIÓN DE BIENES Y PRESTACIÓN DE SERVICIOS A CORTO PLAZO		0.00
ANTICIPO A PROVEEDORES POR ADQUISICIÓN DE BIENES INMUEBLES Y MUEBLES A CORTO PLAZO		0.00
ANTICIPO A PROVEEDORES POR ADQUISICIÓN DE BIENES INTANGIBLES A CORTO PLAZO		0.00
Anticipo a Contratistas por Obras Públicas a Corto Plazo		0.00
ANTICIPO A CONTRATISTAS POR OBRA PÚBLICA EN BIENES DE DOMINIO PÚBLICO	6,774,244.75	
ANTICIPO A CONTRATISTAS POR OBRA PÚBLICA EN BIENES PROPIOS	6,774,244.75	
OTROS DERECHOS A RECIBIR BIENES O SERVICIOS A CORTO PLAZO		0.00
INVENTARIOS		0.00
Inventario de Mercancías para Venta		0.00
INVENTARIO DE MERCANCIAS TERMINADAS		0.00
PRODUCTOS ALIMENTICIOS, AGROPECUARIOS Y FORESTALES TERMINADOS		0.00
PRODUCTOS TEXTILES TERMINADOS		0.00
PRODUCTOS DE PAPEL, CARTÓN E IMPRESOS TERMINADOS		0.00
PRODUCTOS COMBUSTIBLES, LUBRICANTES Y ADITIVOS TERMINADOS		0.00
PRODUCTOS QUÍMICOS, FARMACÉUTICOS Y DE LABORATORIO TERMINADOS		0.00
PRODUCTOS METÁLICOS Y A BASE DE MINERALES NO METÁLICOS TERMINADOS		0.00
PRODUCTOS DE CUERO, PIEL, PLÁSTICO Y HULE TERMINADOS		0.00
OTROS PRODUCTOS Y MERCANCIAS TERMINADAS		0.00
INVENTARIO DE MERCANCIAS EN PROCESO DE ELABORACIÓN		0.00
PRODUCTOS ALIMENTICIOS, AGROPECUARIOS Y FORESTA EN PROCESO DE ELABORACIÓN		0.00
PRODUCTOS TEXTILES EN PROCESO DE ELABORACIÓN		0.00
PRODUCTOS DE PAPEL, CARTÓN E IMPRESOS EN PROCESO DE ELABORACIÓN		0.00
PRODUCTOS COMBUSTIBLES, LUBRICANTES Y ADITIVOS EN PROCESO DE ELABORACIÓN		0.00

CUENTA PÚBLICA
Presidencia Municipal de Progreso
ESTADO DE CAMBIOS EN LA SITUACIÓN FINANCIERA
DEL 1 DE OCTUBRE AL 31 DE DICIEMBRE DE 2018
(PESOS)

Origen	Aplicación
PRODUCTOS QUÍMICOS, FARMACÉUTICOS Y DE LABORATORIO EN PROCESO DE ELABORACIÓN	0.00
PRODUCTOS METÁLICOS Y A BASE DE MINERALES NO METÁLICOS EN PROCESO DE ELABORACIÓN	0.00
PRODUCTOS DE CUERO, PIEL, PLÁSTICO Y HULE ADQUIRIDOS EN PROCESO DE ELABORACIÓN	0.00
OTROS PRODUCTOS Y MERCANCIAS EN PROCESO DE ELABORACIÓN	0.00
INVENTARIO DE MATERIAS PRIMAS, MATERIALES Y SUMINISTROS PARA PRODUCCIÓN	0.00
PRODUCTOS ALIMENTICIOS, AGROPECUARIOS Y FORESTALES ADQUIRIDOS COMO MATERIA PRIMA	0.00
PRODUCTOS TEXTILES ADQUIRIDOS COMO MATERIA PRIMA	0.00
PRODUCTOS DE PAPEL, CARTÓN E IMPRESOS ADQUIRIDOS COMO MATERIA PRIMA	0.00
PRODUCTOS COMBUSTIBLES, LUBRICANTES Y ADITIVOS ADQUIRIDOS COMO MATERIA PRIMA	0.00
PRODUCTOS QUÍMICOS, FARMACÉUTICOS Y DE LABORATORIO ADQUIRIDOS COMO MATERIA PRIMA	0.00
PRODUCTOS METÁLICOS Y A BASE DE MINERALES NO METÁLICOS ADQUIRIDOS COMO MATERIA PRIMA	0.00
PRODUCTOS DE CUERO, PIEL, PLÁSTICO Y HULE ADQUIRIDOS COMO MATERIA PRIMA	0.00
OTROS PRODUCTOS Y MERCANCIAS ADQUIRIDAS COMO MATERIA PRIMA	0.00
Bienes en Tránsito	0.00
MERCANCIAS PARA REVENTA EN TRÁNSITO	0.00
MATERIAS PRIMAS, MATERIALES Y SUMINISTROS PARA PRODUCCIÓN EN TRÁNSITO	0.00
MATERIALES Y SUMINISTROS DE CONSUMO EN TRÁNSITO	0.00
BIENES MUEBLES EN TRÁNSITO	0.00
ALMACENES	0.00
ALMACÉN DE MATERIALES Y SUMINISTROS DE CONSUMO	0.00
MATERIALES DE ADMINISTRACIÓN, EMISIÓN DE DOCUMENTOS Y ARTÍCULOS OFICIALES	0.00
ALIMENTOS Y UTENSILIOS	0.00
MATERIALES Y ARTÍCULOS DE CONSTRUCCIÓN Y DE REPARACIÓN	0.00
PRODUCTOS QUÍMICOS, FARMACÉUTICOS Y DE LABORATORIO	0.00
COMBUSTIBLES, LUBRICANTES Y ADITIVOS	0.00
VESTUARIO, BLANCOS, PRENDAS DE PROTECCIÓN Y ARTÍCULOS DEPORTIVOS	0.00
MATERIALES Y SUMINISTROS DE SEGURIDAD	0.00
HERRAMIENTAS, REFACCIONES Y ACCESORIOS MENORES PARA CONSUMO	0.00
Estimación por Pérdida o Deterioro de Activos Circulantes	0.00
ESTIMACIONES PARA CUENTAS INCOBRABLES POR DERECHOS A RECIBIR EFECTIVO O EQUIVALENTES	0.00
ESTIMACIÓN PARA CUENTAS INCOBRABLES POR INVERSIONES FINANCIERAS A CP	0.00
ESTIMACIÓN PARA CUENTAS INCOBRABLES POR COBRAR A CP	0.00
ESTIMACIÓN PARA CUENTAS INCOBRABLES POR DEUDORES DIVERSOS A CP	0.00
ESTIMACIÓN PARA CUENTAS INCOBRABLES POR INGRESOS POR RECUPERAR A CP	0.00
ESTIMACIÓN PARA CUENTAS INCOBRABLES POR PRÉSTAMOS OTORGADOS A CP	0.00
OTRAS ESTIMACIONES PARA CUENTAS INCOBRABLES POR DERECHOS A RECIBIR EFECTIVO O EQUIVALENTES	0.00
Estimación por Deterioro de Inventarios	0.00
ESTIMACIÓN PARA CUENTAS INCOBRABLES POR ANTICIPO A PROVEEDORES POR ADQUISICIÓN DE BIENES Y PRESTACIÓN DE SERVICIOS A CP	0.00
ESTIMACIÓN PARA CUENTAS INCOBRABLES POR ANTICIPO A PROVEEDORES POR ADQUISICIÓN DE BIENES INMUEBLES, MUEBLES E INTANGIBLES A CP	0.00
ESTIMACIÓN PARA CUENTAS INCOBRABLES POR ANTICIPO A CONTRATISTAS (OBRAS) A CP	0.00
ESTIMACIÓN PARA CUENTAS INCOBRABLES POR OTROS DERECHOS A RECIBIR BIENES O SERVICIOS A CP	0.00
ESTIMACIÓN POR PÉRDIDAS DE INVENTARIOS	0.00

CUENTA PÚBLICA
Presidencia Municipal de Progreso
ESTADO DE CAMBIOS EN LA SITUACIÓN FINANCIERA
DEL 1 DE OCTUBRE AL 31 DE DICIEMBRE DE 2018
(PESOS)

	Origen	Aplicación
ESTIMACIÓN POR PÉRDIDAS DE MERCANCIAS PARA REVENTA		0.00
ESTIMACIÓN POR PÉRDIDAS DE MERCANCIAS TERMINADAS		0.00
ESTIMACIÓN POR PÉRDIDAS DE MERCANCIAS EN PROCESO DE ELABORACIÓN		0.00
ESTIMACIÓN POR PÉRDIDAS DE MATERIAS PRIMAS, MATERIALES Y SUMINISTROS PARA PRODUCCIÓN		0.00
ESTIMACIÓN POR PÉRDIDAS DE ALMACÉN DE MATERIALES Y SUMINISTRO DE CONSUMO		0.00
OTROS ACTIVOS CIRCULANTES		0.00
VALORES EN GARANTÍA		0.00
BONOS EN GARANTÍA		0.00
OTROS VALORES EN GARANTÍA		0.00
BIENES EN GARANTÍA (EXCLUYE DEPÓSITOS DE FONDOS)		0.00
BIENES INMUEBLES EN GARANTÍA		0.00
BIENES MUEBLES EN GARANTÍA		0.00
BIENES INTANGIBLES EN GARANTÍA		0.00
Bienes Derivados de Embargos, Decomisos, Aseguramientos y Dación en Pago		0.00
MÓBILIARIO Y EQUIPO DE ADMINISTRACIÓN, DERIVADO DE EMBARGO, DECOMISOS, ASEGURAMIENTO Y DACIÓN EN PAGO		0.00
MÓBILIARIO Y EQUIPO EDUCACIONAL Y RECREATIVO, DERIVADOS DE EMBARGO, DECOMISOS, ASEGURAMIENTO Y DACIÓN EN PAGO		0.00
EQUIPO E INSTRUMENTAL MÉDICO Y DE LABORATORIO, DERIVADOS DE EMBARGO, DECOMISOS, ASEGURAMIENTO Y DACIÓN EN PAGO		0.00
EQUIPO DE TRANSPORTE, DERIVADOS DE EMBARGO, DECOMISOS, ASEGURAMIENTO Y DACIÓN EN PAGO		0.00
EQUIPO DE DEFENSA Y SEGURIDAD, DERIVADO DE EMBARGO, DECOMISOS, ASEGURAMIENTO Y DACIÓN EN PAGO		0.00
MAQUINARIA, OTROS EQUIPOS Y HERRAMIENTAS, DERIVADOS DE EMBARGO, DECOMISOS, ASEGURAMIENTO Y DACIÓN EN PAGO		0.00
ACTIVOS BIOLÓGICOS, DERIVADOS DE EMBARGO, DECOMISOS, ASEGURAMIENTO Y DACIÓN EN PAGO		0.00
ACTIVO NO CIRCULANTE	10,432,155.87	
INVERSIONES FINANCIERAS A LARGO PLAZO		0.00
INVERSIONES A LARGO PLAZO		0.00
DEPÓSITOS A LP EN MONEDA NACIONAL		0.00
DEPÓSITOS A LP EN MONEDA EXTRANJERA		0.00
TÍTULOS Y VALORES A LARGO PLAZO		0.00
BONOS		0.00
VALORES REPRESENTATIVOS DE LA DEUDA PÚBLICA		0.00
ORIGENES NEGOCIABLES		0.00
OTROS VALORES		0.00
Fideicomisos, Mandatos y Contratos Análogos		0.00
FIDEICOMISOS, MANDATOS Y ANÁLOGOS DEL PODER EJECUTIVO		0.00
FIDEICOMISOS, MANDATOS Y ANÁLOGOS DEL PODER LEGISLATIVO		0.00
FIDEICOMISOS, MANDATOS Y ANÁLOGOS DEL PODER JUDICIAL		0.00
FIDEICOMISOS, MANDATOS Y ANÁLOGOS PÚBLICOS NO EMPRESARIALES Y NO FINANCIEROS		0.00
FIDEICOMISOS, MANDATOS Y ANÁLOGOS PÚBLICOS EMPRESARIALES Y NO FINANCIEROS		0.00
FIDEICOMISOS, MANDATOS Y ANÁLOGOS PÚBLICOS FINANCIEROS		0.00
FIDEICOMISOS, MANDATOS Y ANÁLOGOS DE ENTIDADES FEDERATIVAS		0.00
FIDEICOMISOS, MANDATOS Y ANÁLOGOS DE MUNICIPIOS		0.00
FIDEICOMISOS, MANDATOS Y ANÁLOGOS DE EMPRESAS PRIVADAS Y PARTICULARES		0.00

CUENTA PÚBLICA
Presidencia Municipal de Progreso
ESTADO DE CAMBIOS EN LA SITUACIÓN FINANCIERA
DEL 1 DE OCTUBRE AL 31 DE DICIEMBRE DE 2018
(PESOS)

	Origen	Aplicación
PARTICIPACIONES Y APORTACIONES DE CAPITAL		0.00
PARTICIPACIONES Y APORTACIONES DE CAPITAL EN EL SECTOR PÚBLICO		0.00
PARTICIPACIONES Y APORTACIONES DE CAPITAL EN EL SECTOR PRIVADO		0.00
PARTICIPACIONES Y APORTACIONES DE CAPITAL EN EL SECTOR EXTERNO		0.00
DERECHOS A RECIBIR EFECTIVO O EQUIVALENTES A LARGO PLAZO		0.00
DOCUMENTOS POR COBRAR A LARGO PLAZO		0.00
DOCUMENTOS POR COBRAR A LP POR VENTA DE BIENES Y PRESTACIÓN DE SERVICIOS		0.00
DOCUMENTOS POR COBRAR A LP POR VENTA DE BIENES INMUEBLES, MUEBLES E INTANGIBLES		0.00
OTROS DOCUMENTOS POR COBRAR A LP		0.00
DEUDORES DIVERSOS A LARGO PLAZO		0.00
DEUDORES MOROSOS A LP		0.00
OTROS DEUDORES DIVERSOS A LP		0.00
Ingresos por Recuperar a Largo Plazo		0.00
CONTRIBUCIONES GARANTIZADAS A LP		0.00
DEUDORES FISCALES EN PARCIALIDADES A LP		0.00
CONTRIBUCIONES CON RESOLUCIÓN JUDICIAL FISCAL DEFINITIVA A LP		0.00
OTRAS CONTRIBUCIONES A LP		0.00
PRÉSTAMOS OTORGADOS A LARGO PLAZO		0.00
PRÉSTAMOS OTORGADOS A LP AL SECTOR PÚBLICO		0.00
PRÉSTAMOS OTORGADOS A LP AL SECTOR PRIVADO		0.00
PRÉSTAMOS OTORGADOS A LP AL SECTOR EXTERNO		0.00
OTROS DERECHOS A RECIBIR EFECTIVO O EQUIVALENTES A LARGO PLAZO		0.00
BIENES INMUEBLES, INFRAESTRUCTURA Y CONSTRUCCIONES EN PROCESO	8,685,050.70	
TERRENOS		0.00
VIVIENDAS		0.00
Edificios no Habitacionales		5,700,246.81
INFRAESTRUCTURA		0.00
INFRAESTRUCTURA DE CARRETERAS		0.00
INFRAESTRUCTURA FERROVIARIA Y MULTIMODAL		0.00
INFRAESTRUCTURA PORTUARIA		0.00
INFRAESTRUCTURA AEROPORTUARIA		0.00
INFRAESTRUCTURA DE TELECOMUNICACIONES		0.00
INFRAESTRUCTURA DE AGUA POTABLE, SANEAMIENTO, HIDROAGRÍCOLA Y CONTROL DE INUNDACIONES		0.00
INFRAESTRUCTURA ELÉCTRICA		0.00
INFRAESTRUCTURA DE PRODUCCIÓN DE HIDROCARBUROS		0.00
INFRAESTRUCTURA DE REFINACIÓN, GAS Y PETROQUÍMICA		0.00
CONSTRUCCIONES EN PROCESO EN BIENES DE DOMINIO PÚBLICO	11,434,431.73	
EDIFICACIÓN HABITACIONAL EN PROCESO		0.00
EDIFICACIÓN NO HABITACIONAL EN PROCESO	1,153,208.05	
CONSTRUCCIÓN DE OBRAS PARA EL ABASTECIMIENTO DE AGUA, PETRÓLEO, GAS, ELECTRICIDAD Y TELECOMUNICACIONES EN PROCESO		0.00
DIVISIÓN DE TERRENOS Y CONSTRUCCIÓN DE OBRAS DE URBANIZACIÓN EN PROCESO	2,587,785.24	
CONSTRUCCIÓN DE VÍAS DE COMUNICACIÓN EN PROCESO	7,506,522.40	
OTRAS CONSTRUCCIONES DE INGENIERÍA CIVIL U OBRA PESADA EN PROCESO		0.00
INSTALACIONES Y EQUIPAMIENTO EN CONSTRUCCIONES EN PROCESO		0.00

CUENTA PÚBLICA
Presidencia Municipal de Progreso
ESTADO DE CAMBIOS EN LA SITUACIÓN FINANCIERA
DEL 1 DE OCTUBRE AL 31 DE DICIEMBRE DE 2018
(PESOS)

	Origen	Aplicación
TRABAJOS DE ACABADOS EN EDIFICACIONES Y OTROS TRABAJOS ESPECIALIZADOS EN PROCESO	186,916.04	
CONSTRUCCIONES EN PROCESO EN BIENES PROPIOS	3,150,864.58	
EDIFICACIÓN HABITACIONAL EN PROCESO	400,870.45	
EDIFICACIÓN NO HABITACIONAL EN PROCESO	2,749,994.13	
CONSTRUCCIÓN DE OBRAS PARA EL ABASTECIMIENTO DE AGUA, PETRÓLEO, GAS, ELECTRICIDAD Y TELECOMUNICACIONES EN PROCESO		0.00
DIVISIÓN DE TERRENOS Y CONSTRUCCIÓN DE OBRAS DE URBANIZACIÓN		0.00
CONSTRUCCIÓN DE VÍAS DE COMUNICACIÓN EN PROCESO		0.00
OTRAS CONSTRUCCIONES DE INGENIERÍA CIVIL U OBRA PESADA EN PROCESO		0.00
INSTALACIONES Y EQUIPAMIENTO EN CONSTRUCCIONES EN PROCESO		0.00
TRABAJOS DE ACABADOS EN EDIFICACIONES Y OTROS TRABAJOS ESPECIALIZADOS EN PROCESO		0.00
OTROS BIENES INMUEBLES		0.00
BIENES MUEBLES	50,784.00	
MOBILIARIO Y EQUIPO DE ADMINISTRACIÓN		0.00
MUEBLES DE OFICINA Y ESTANTERÍA		0.00
MUEBLES, EXCEPTO DE OFICINA Y ESTANTERÍA		0.00
EQUIPO DE CÓMPUTO Y DE TECNOLOGÍAS DE LA INFORMACIÓN		0.00
OTROS MOBILIARIOS Y EQUIPOS DE ADMINISTRACIÓN		0.00
MOBILIARIO Y EQUIPO EDUCACIONAL Y RECREATIVO		0.00
EQUIPOS Y APARATOS AUDIOVISUALES		0.00
APARATOS DEPORTIVOS		0.00
CÁMARAS FOTOGRÁFICAS Y DE VIDEO		0.00
OTRO MOBILIARIO Y EQUIPO EDUCACIONAL Y RECREATIVO		0.00
EQUIPO E INSTRUMENTAL MÉDICO Y DE LABORATORIO		0.00
EQUIPO MÉDICO Y DE LABORATORIO		0.00
INSTRUMENTAL MÉDICO Y DE LABORATORIO		0.00
Vehículos y Equipo de Transporte		0.00
AUTOMÓVILES Y CAMIONES		0.00
CARROCERÍAS Y REMOLQUES		0.00
EQUIPO AEROSPAECIAL		0.00
EQUIPO FERROVIARIO		0.00
EMBARCACIONES		0.00
OTROS EQUIPOS DE TRANSPORTE		0.00
EQUIPO DE DEFENSA Y SEGURIDAD		0.00
EQUIPO DE DEFENSA Y SEGURIDAD		0.00
MAQUINARIA, OTROS EQUIPOS Y HERRAMIENTAS	50,784.00	
MAQUINARIA Y EQUIPO AGROPECUARIO		0.00
MAQUINARIA Y EQUIPO INDUSTRIAL		0.00
MAQUINARIA Y EQUIPO DE CONSTRUCCIÓN		0.00
SISTEMAS DE AIRE ACONDICIONADO, CALEFACCIÓN Y DE REFRIGERACIÓN INDUSTRIAL Y COMERCIAL	50,784.00	
EQUIPO DE COMUNICACIÓN Y TELECOMUNICACIÓN		0.00
EQUIPOS DE GENERACIÓN ELÉCTRICA, APARATOS Y ACCESORIOS ELÉCTRICOS		0.00
HERRAMIENTAS Y MÁQUINAS-HERRAMIENTA		0.00
OTROS EQUIPOS		0.00
COLECCIONES, OBRAS DE ARTE Y OBJETOS VALIOSOS		0.00

CUENTA PÚBLICA
Presidencia Municipal de Progreso
ESTADO DE CAMBIOS EN LA SITUACIÓN FINANCIERA
DEL 1 DE OCTUBRE AL 31 DE DICIEMBRE DE 2018
(PESOS)

	Origen	Aplicación
BIENES ARTÍSTICOS, CULTURALES Y CIENTÍFICOS		0.00
OBJETOS DE VALOR		0.00
ACTIVOS BIOLÓGICOS		0.00
BOVINOS		0.00
PORCINOS		0.00
AVES		0.00
OVINOS Y CAPRINOS		0.00
PECES Y ACUICULTURA		0.00
EQUINOS		0.00
ESPECIES MENORES Y DE ZOOLOGICO		0.00
ÁRBOLES Y PLANTAS		0.00
OTROS ACTIVOS BIOLÓGICOS		0.00
ACTIVOS INTANGIBLES		0.00
SOFTWARE		0.00
PATENTES, MARCAS Y DERECHOS		0.00
PATENTES		0.00
MARCAS		0.00
DERECHOS		0.00
CONCESIONES Y FRANQUICIAS		0.00
CONCESIONES		0.00
FRANQUICIAS		0.00
LICENCIAS		0.00
LICENCIAS INFORMÁTICAS E INTELLECTUALES		0.00
LICENCIAS INDUSTRIALES, COMERCIALES Y OTRAS		0.00
OTROS ACTIVOS INTANGIBLES		0.00
Depreciación, Deterioro y Amortización Acumulada de Bienes	1,458,301.17	
DEPRECIACIÓN ACUMULADA DE BIENES INMUEBLES	343,855.91	
DEPRECIACIÓN ACUMULADA DE VIVIENDAS		0.00
DEPRECIACIÓN ACUMULADA DE EDIFICIOS NO RESIDENCIALES	343,855.91	
DEPRECIACIÓN ACUMULADA DE OTROS BIENES INMUEBLES		0.00
DEPRECIACIÓN ACUMULADA DE INFRAESTRUCTURA		0.00
DEPRECIACIÓN ACUMULADA DE INFRAESTRUCTURA DE CARRETERAS		0.00
DEPRECIACIÓN ACUMULADA DE INFRAESTRUCTURA FERROVIARIA Y MULTIMODAL		0.00
DEPRECIACIÓN ACUMULADA DE INFRAESTRUCTURA PORTUARIA		0.00
DEPRECIACIÓN ACUMULADA DE INFRAESTRUCTURA AEROPORTUARIA		0.00
DEPRECIACIÓN ACUMULADA DE INFRAESTRUCTURA DE TELECOMUNICACIONES		0.00
DEPRECIACIÓN ACUMULADA DE INFRAESTRUCTURA DE AGUA POTABLE, SANEAMIENTO, HIDROAGRÍCOLA Y CONTROL DE INUNDACIONES		0.00
DEPRECIACIÓN ACUMULADA DE INFRAESTRUCTURA ELÉCTRICA		0.00
DEPRECIACIÓN ACUMULADA DE INFRAESTRUCTURA DE PRODUCCIÓN DE HIDROCARBUROS		0.00
DEPRECIACIÓN ACUMULADA DE INFRAESTRUCTURA DE REFINACIÓN, GAS Y PETROQUÍMICA		0.00
Depreciación Acumulada de Bienes Muebles	1,142,445.26	
DEPRECIACIÓN ACUMULADA DE MOBILIARIO Y EQUIPO DE ADMINISTRACIÓN	53,946.48	
DEPRECIACIÓN ACUMULADA DE MOBILIARIO Y EQUIPO EDUCACIONAL Y RECREATIVO	14,061.68	
DEPRECIACIÓN ACUMULADA DE EQUIPO E INSTRUMENTAL MÉDICO Y DE LABORATORIO	1,000.00	

CUENTA PÚBLICA
Presidencia Municipal de Progreso
ESTADO DE CAMBIOS EN LA SITUACIÓN FINANCIERA
DEL 1 DE OCTUBRE AL 31 DE DICIEMBRE DE 2018
(PESOS)

	Origen	Aplicación
DEPRECIACIÓN ACUMULADA DE EQUIPO DE TRANSPORTE	1,031,052.82	
DEPRECIACIÓN ACUMULADA DE EQUIPO DE DEFENSA Y SEGURIDAD		0.00
DEPRECIACIÓN ACUMULADA DE MAQUINARIA, OTRO EQUIPO Y HERRAMIENTAS	42,384.28	
DETERIORO ACUMULADO DE ACTIVOS BIOLÓGICOS		0.00
DETERIORO ACUMULADO DE BOVINOS		0.00
DETERIORO ACUMULADO DE PORCINOS		0.00
DETERIORO ACUMULADO DE AVES		0.00
DETERIORO ACUMULADO DE OVINOS Y CAPRINOS		0.00
DETERIORO ACUMULADO DE PECES Y ACUICULTURA		0.00
DETERIORO ACUMULADO DE EQUINOS		0.00
DETERIORO ACUMULADO DE ESPECIES MENORES Y DE ZOOLOGICO		0.00
DETERIORO ACUMULADO DE ÁRBOLES Y PLANTAS		0.00
ANTICIPOS A PROVEEDORES POR ADQUISICIÓN DE BIENES INMUEBLES Y MUEBLES A LP		0.00
ESTIMACIONES PARA CUENTAS INCOBRABLES DE PRÉSTAMOS OTORGADOS A LARGO PLAZO		0.00
TERRENOS EN ARRENDAMIENTO FINANCIERO		0.00
MAQUINARIA, OTRO EQUIPO Y HERRAMIENTAS EN ARRENDAMIENTO FINANCIERO		0.00
BENEFICIOS AL RETIRO DE EMPLEADOS PAGADOS POR ADELANTADO		0.00
MOBILIARIO Y EQUIPO DE ADMINISTRACIÓN, EDUCACIONAL Y RECREATIVO EN ARRENDAMIENTO FINANCIERO		0.00
INTERESES ANTICIPADOS POR ARRENDAMIENTO FINANCIERO A L P		0.00
ESTIMACIONES PARA CUENTAS INCOBRABLES DE DEUDORES FISCALES EN PARCIALIDADES A LP		0.00
MOBILIARIO Y EQUIPO DE ADMINISTRACIÓN, EDUCACIONAL Y RECREATIVO EN COMODATO		0.00
Estimaciones por Pérdida de Cuentas Incobrables de Documentos por Cobrar a Largo Plazo		0.00
BIENES EN CONCESIÓN		0.00
ESTIMACIÓN PARA DIFERENCIAS DE FIDEICOMISOS, MANDATOS Y ANÁLOGOS A LP		0.00
TERRENOS EN COMODATO		0.00
ESTIMACIONES PARA CUENTAS INCOBRABLES DE PRÉSTAMOS OTORGADOS A LP AL SECTOR EXTERNO		0.00
EDIFICIOS NO RESIDENCIALES Y OTROS INMUEBLES EN CONCESIÓN		0.00
AMORTIZACIÓN ACUMULADAS DE SOFTWARE		0.00
AMORTIZACIÓN ACUMULADAS DE LICENCIAS		0.00
ESTIMACIONES PARA CUENTAS INCOBRABLES DE DOCUMENTOS POR COBRAR A LP POR VENTA DE BIENES Y PRESTACIÓN DE SERVICIOS		0.00
ANTICIPOS A LARGO PLAZO		0.00
ESTUDIOS, FORMULACIÓN Y EVALUACIÓN DE PROYECTOS		0.00
EQUIPO E INSTRUMENTAL MÉDICO Y DE LABORATORIO EN CONCESIÓN		0.00
Estimaciones por Pérdida de Cuentas Incobrables de Ingresos por Cobrar a Largo Plazo		0.00
DERECHOS SOBRE BIENES EN RÉGIMEN DE ARRENDAMIENTO FINANCIERO INTERNACIONAL		0.00
ACTIVOS INTANGIBLES EN CONCESIÓN		0.00
MAQUINARIA, OTRO EQUIPO Y HERRAMIENTAS EN COMODATO		0.00
Estimaciones por Pérdida de Cuentas Incobrables de Préstamos Otorgados a Largo Plazo		0.00
Estimaciones por Pérdida de Otras Cuentas Incobrables a Largo Plazo		0.00
OTROS ACTIVOS DIFERIDOS		0.00
EQUIPO E INSTRUMENTAL MÉDICO Y DE LABORATORIO EN ARRENDAMIENTO FINANCIERO		0.00
ESTIMACIONES PARA CUENTAS INCOBRABLES DE CONTRIBUCIONES CON RESOLUCIÓN JUDICIAL FISCAL DEFINITIVA A LP		0.00
ANTICIPOS A PROVEEDORES POR ADQUISICIÓN DE BIENES INTANGIBLES A LP		0.00

CUENTA PÚBLICA
Presidencia Municipal de Progreso
ESTADO DE CAMBIOS EN LA SITUACIÓN FINANCIERA
DEL 1 DE OCTUBRE AL 31 DE DICIEMBRE DE 2018
(PESOS)

Origen	Aplicación
ESTIMACIONES PARA CUENTAS INCOBRABLES DE PRÉSTAMOS OTORGADOS A LP AL SECTOR PÚBLICO	0.00
ACTIVOS INTANGIBLES EN ARRENDAMIENTO FINANCIERO	0.00
DETERIORO ACUMULADO DE OTROS ACTIVOS BIOLÓGICOS	0.00
VIVIENDAS EN ARRENDAMIENTO FINANCIERO	0.00
VIVIENDAS EN COMODATO	0.00
INFRAESTRUCTURA EN CONCESIÓN	0.00
AMORTIZACIÓN ACUMULADAS DE PATENTES, MARCAS Y DERECHOS	0.00
AMORTIZACIÓN ACUMULADAS DE OTROS INTANGIBLES	0.00
ESTIMACIONES PARA CUENTAS INCOBRABLES DE DOCUMENTOS POR COBRAR A LP POR VENTA DE BIENES INMUEBLES, MUEBLES E INTANGIBLES	0.00
ESTIMACIÓN PARA DIFERENCIAS DE COLOCACIONES A LP	0.00
ACTIVOS INTANGIBLES EN COMODATO	0.00
TERRENOS EN CONCESIÓN	0.00
EQUIPO E INSTRUMENTAL MÉDICO Y DE LABORATORIO EN COMODATO	0.00
DERECHOS SOBRE BIENES EN RÉGIMEN DE ARRENDAMIENTO FINANCIERO	0.00
ESTIMACIÓN PARA DIFERENCIAS DE PARTICIPACIÓN Y APORTACIONES DE CAPITAL LP	0.00
GASTOS PAGADOS POR ADELANTADO A LARGO PLAZO	0.00
EDIFICIOS NO RESIDENCIALES Y OTROS INMUEBLES EN ARRENDAMIENTO FINANCIERO	0.00
ESTIMACIONES PARA CUENTAS INCOBRABLES DE CONTRIBUCIONES GARANTIZADAS A LP	0.00
ANTICIPOS A PROVEEDORES POR ADQUISICIÓN DE BIENES Y PRESTACIÓN DE SERVICIOS LP	0.00
BIENES EN ARRENDAMIENTO FINANCIERO	0.00
EQUIPO DE TRANSPORTE EN CONCESIÓN	0.00
ESTIMACIONES PARA OTRAS CUENTAS INCOBRABLES DE CONTRIBUCIONES A LP	0.00
ESTIMACIONES PARA CUENTAS INCOBRABLES DE DEUDORES MOROSOS	0.00
ANTICIPOS A CONTRATISTAS (OBRAS) A LP	0.00
ESTIMACIONES PARA CUENTAS INCOBRABLES DE PRÉSTAMOS OTORGADOS A LP AL SECTOR PRIVADO	0.00
BIENES EN COMODATO	0.00
AMORTIZACIÓN ACUMULADA DE ACTIVOS INTANGIBLES	0.00
Estimación por Pérdida o Deterioro de Activos no Circulantes	0.00
EDIFICIOS NO RESIDENCIALES Y OTROS INMUEBLES EN COMODATO	0.00
OTROS ACTIVOS NO CIRCULANTES	0.00
EQUIPO DE TRANSPORTE EN ARRENDAMIENTO FINANCIERO	0.00
AMORTIZACIÓN ACUMULADAS DE CONCESIONES Y FRANQUICIAS	0.00
ESTIMACIÓN PARA DIFERENCIAS DE TÍTULOS Y VALORES A LP	0.00
EQUIPO DE TRANSPORTE EN COMODATO	0.00
VIVIENDAS EN CONCESIÓN	0.00
DERECHOS SOBRE BIENES EN RÉGIMEN DE ARRENDAMIENTO FINANCIERO NACIONALES	0.00
MAQUINARIA, OTRO EQUIPO Y HERRAMIENTAS EN CONCESIÓN	0.00
Estimaciones por Pérdida de Cuentas Incobrables de Deudores Diversos por Cobrar a Largo Plazo	0.00
ESTIMACIONES PARA CUENTAS INCOBRABLES DE OTROS DEUDORES DIVERSOS	0.00
MOBILIARIO Y EQUIPO DE ADMINISTRACIÓN, EDUCACIONAL Y RECREATIVO EN CONCESIÓN	0.00
ACTIVOS DIFERIDOS	0.00
ESTIMACIONES PARA OTRAS CUENTAS INCOBRABLES DE DOCUMENTOS POR COBRAR A LP	0.00
PASIVO	\$506,488.79

CUENTA PÚBLICA
Presidencia Municipal de Progreso
ESTADO DE CAMBIOS EN LA SITUACIÓN FINANCIERA
DEL 1 DE OCTUBRE AL 31 DE DICIEMBRE DE 2018
(PESOS)

	Origen	Aplicación
PASIVO CIRCULANTE		
CUENTAS POR PAGAR A CORTO PLAZO		506,488.79
SERVICIOS PERSONALES POR PAGAR A CORTO PLAZO		506,488.82
SERVICIOS PERSONALES POR PAGAR A CORTO PLAZO - CUENTAS BANCARIAS		16,110.00
SERVICIOS PERSONALES POR PAGAR A CORTO PLAZO - DEPENDENCIAS EXTERNAS	0.00	
SERVICIOS PERSONALES POR PAGAR A CORTO PLAZO - EMPLEADOS	0.00	
SERVICIOS PERSONALES POR PAGAR A CORTO PLAZO - EMPLEADOS		16,110.00
SERVICIOS PERSONALES POR PAGAR A CORTO PLAZO - OTROS	0.00	
SERVICIOS PERSONALES POR PAGAR A CORTO PLAZO - DEPARTAMENTOS	0.00	
PROVEEDORES POR PAGAR A CORTO PLAZO	16,457.00	
PROVEEDORES POR PAGAR A CORTO PLAZO - DEPENDENCIAS EXTERNAS	0.00	
PROVEEDORES POR PAGAR A CORTO PLAZO - DEPENDENCIAS EXTERNAS	0.00	
PROVEEDORES POR PAGAR A CORTO PLAZO - DEPENDENCIAS EXTERNAS	16,457.00	
PROVEEDORES POR PAGAR A CORTO PLAZO - EMPLEADOS	0.00	
PROVEEDORES POR PAGAR A CORTO PLAZO - OTROS	0.00	
PROVEEDORES POR PAGAR A CORTO PLAZO - PRESTADORES DE SERVICIO	0.00	
PROVEEDORES POR PAGAR A CORTO PLAZO - PRESTADORES DE SERVICIO	0.00	
PROVEEDORES POR PAGAR A CORTO PLAZO - PRESTADORES DE SERVICIO	0.00	
PROVEEDORES POR PAGAR A CORTO PLAZO - PROVEEDORES	0.00	
PROVEEDORES POR PAGAR A CORTO PLAZO - PROVEEDORES	0.00	
PROVEEDORES POR PAGAR A CORTO PLAZO - PROVEEDORES	0.00	
PROVEEDORES POR PAGAR A CORTO PLAZO - PROVEEDORES	0.00	
PROVEEDORES POR PAGAR A CORTO PLAZO - PROVEEDORES	0.00	
PROVEEDORES POR PAGAR A CORTO PLAZO - PROVEEDORES	0.00	
PROVEEDORES POR PAGAR A CORTO PLAZO - PROVEEDORES	0.00	
PROVEEDORES POR PAGAR A CORTO PLAZO - PROVEEDORES	0.00	
PROVEEDORES POR PAGAR A CORTO PLAZO - PROVEEDORES	0.00	
PROVEEDORES POR PAGAR A CORTO PLAZO - PROVEEDORES	0.00	
PROVEEDORES POR PAGAR A CORTO PLAZO - PROVEEDORES	0.00	
PROVEEDORES POR PAGAR A CORTO PLAZO - PROVEEDORES	0.00	
PROVEEDORES POR PAGAR A CORTO PLAZO - PROVEEDORES	0.00	
PROVEEDORES POR PAGAR A CORTO PLAZO - PROVEEDORES	0.00	
PROVEEDORES POR PAGAR A CORTO PLAZO - PROVEEDORES	0.00	
PROVEEDORES POR PAGAR A CORTO PLAZO - PROVEEDORES	0.00	
PROVEEDORES POR PAGAR A CORTO PLAZO - PROVEEDORES	0.00	
PROVEEDORES POR PAGAR A CORTO PLAZO - PROVEEDORES	0.00	
PROVEEDORES POR PAGAR A CORTO PLAZO - PROVEEDORES	0.00	
PROVEEDORES POR PAGAR A CORTO PLAZO - PROVEEDORES	0.00	
PROVEEDORES POR PAGAR A CORTO PLAZO - PROVEEDORES	0.00	
PROVEEDORES POR PAGAR A CORTO PLAZO - PROVEEDORES	0.00	
PROVEEDORES POR PAGAR A CORTO PLAZO - PROVEEDORES	0.00	
PROVEEDORES POR PAGAR A CORTO PLAZO - PROVEEDORES	0.00	
PROVEEDORES POR PAGAR A CORTO PLAZO - PROVEEDORES	0.00	
PROVEEDORES POR PAGAR A CORTO PLAZO - PROVEEDORES	0.00	
PROVEEDORES POR PAGAR A CORTO PLAZO - PROVEEDORES	0.00	
CONTRATISTAS (OBRA) POR PAGAR A CORTO PLAZO	0.00	
CONTRATISTAS (OBRA) POR PAGAR A CORTO PLAZO - CONTRATISTAS	0.00	

CUENTA PÚBLICA
Presidencia Municipal de Progreso
ESTADO DE CAMBIOS EN LA SITUACIÓN FINANCIERA
DEL 1 DE OCTUBRE AL 31 DE DICIEMBRE DE 2018
(PESOS)

	Origen	Aplicación
CONTRATISTAS (OBRA) POR PAGAR A CORTO PLAZO - CONTRATISTAS	0.00	
CONTRATISTAS (OBRA) POR PAGAR A CORTO PLAZO - PROVEEDORES	0.00	
CONTRATISTAS (OBRA) POR PAGAR A CORTO PLAZO - PROVEEDORES	0.00	
Participaciones y Aportaciones por Pagar a Corto Plazo	0.00	
TRANSFERENCIAS OTORGADAS POR PAGAR A CORTO PLAZO	0.00	
TRANSFERENCIAS OTORGADAS POR PAGAR A CORTO PLAZO - APOYOS	0.00	
TRANSFERENCIAS OTORGADAS POR PAGAR A CORTO PLAZO - APOYOS	0.00	
TRANSFERENCIAS OTORGADAS POR PAGAR A CORTO PLAZO - APOYOS	0.00	
TRANSFERENCIAS OTORGADAS POR PAGAR A CORTO PLAZO - APOYOS	0.00	
TRANSFERENCIAS OTORGADAS POR PAGAR A CORTO PLAZO - APOYOS	0.00	
TRANSFERENCIAS OTORGADAS POR PAGAR A CORTO PLAZO - APOYOS	0.00	
TRANSFERENCIAS OTORGADAS POR PAGAR A CORTO PLAZO - APOYOS	0.00	
TRANSFERENCIAS OTORGADAS POR PAGAR A CORTO PLAZO - DEPENDENCIAS EXTERNAS	0.00	
TRANSFERENCIAS OTORGADAS POR PAGAR A CORTO PLAZO - EMPLEADOS	0.00	
TRANSFERENCIAS OTORGADAS POR PAGAR A CORTO PLAZO - PROVEEDORES	0.00	
TRANSFERENCIAS OTORGADAS POR PAGAR A CORTO PLAZO - PROVEEDORES	0.00	
TRANSFERENCIAS OTORGADAS POR PAGAR A CORTO PLAZO - PROVEEDORES	0.00	
TRANSFERENCIAS OTORGADAS POR PAGAR A CORTO PLAZO - PROVEEDORES	0.00	
Intereses, Comisiones y Otros Gastos de la Deuda Pública por Pagar a Corto Plazo	0.00	
RETENCIONES Y CONTRIBUCIONES POR PAGAR A CORTO PLAZO		656,401.82
RETENCIONES Y CONTRIBUCIONES POR PAGAR A CORTO PLAZO	0.00	
RETENCIONES Y CONTRIBUCIONES POR PAGAR A CORTO PLAZO - APOYOS	0.00	
RETENCIONES Y CONTRIBUCIONES POR PAGAR A CORTO PLAZO - DEPENDENCIAS EXTERNAS	0.00	
RETENCIONES Y CONTRIBUCIONES POR PAGAR A CORTO PLAZO - EMPLEADOS	0.00	
RETENCIONES Y CONTRIBUCIONES POR PAGAR A CORTO PLAZO - EMPLEADOS	0.00	
RETENCIONES Y CONTRIBUCIONES POR PAGAR A CORTO PLAZO - EMPLEADOS	0.00	
RETENCIONES Y CONTRIBUCIONES POR PAGAR A CORTO PLAZO - EMPLEADOS	0.00	
RETENCIONES Y CONTRIBUCIONES POR PAGAR A CORTO PLAZO - EMPLEADOS	0.00	
RETENCIONES Y CONTRIBUCIONES POR PAGAR A CORTO PLAZO - EMPLEADOS	0.00	
RETENCIONES Y CONTRIBUCIONES POR PAGAR A CORTO PLAZO - EMPLEADOS	0.00	
RETENCIONES Y CONTRIBUCIONES POR PAGAR A CORTO PLAZO - EMPLEADOS	0.00	
RETENCIONES Y CONTRIBUCIONES POR PAGAR A CORTO PLAZO - EMPLEADOS	0.00	
RETENCIONES Y CONTRIBUCIONES POR PAGAR A CORTO PLAZO - EMPLEADOS	0.00	
RETENCIONES Y CONTRIBUCIONES POR PAGAR A CORTO PLAZO - EMPLEADOS	0.00	
RETENCIONES Y CONTRIBUCIONES POR PAGAR A CORTO PLAZO - OTROS	0.00	
RETENCIONES Y CONTRIBUCIONES POR PAGAR A CORTO PLAZO - PRESTADORES DE SERVICIO	0.00	
CTA ACUM RETENCIONES Y CONTRIBUCIONES POR PAGAR A CORTO PLAZO		656,401.82
RETENCIONES A EMPLEADOS		765,072.00
RETENCIONES FISCALES A EMPLEADOS	0.00	
RETENCION I.S.P.T.	0.00	
RETENCION I.M.S.S.	0.00	
RETENCION I.S.S.S.T.E.	0.00	
RETENCION I.S.P.T.	0.00	
RETENCION I.M.S.S.	0.00	
RETENCION I.S.S.S.T.E.	0.00	
RETENCION I.S.R.	0.00	

Ctapub_EstadoCambioFinanciera-CONAC.rpt

CUENTA PÚBLICA
Presidencia Municipal de Progreso
ESTADO DE CAMBIOS EN LA SITUACIÓN FINANCIERA
DEL 1 DE OCTUBRE AL 31 DE DICIEMBRE DE 2018
(PESOS)

	Origen	Aplicación
RETENCIONES POR PRESTACIONES	0.00	
RETENCION FONDO DE PENSIONES	0.00	
RETENCION FONDO DE PENSIONES	0.00	
RETENCION FONACOT	0.00	
RETENCION CAJA AHORRO	0.00	
RETENCION DESPENSA	0.00	
RETENCION IMPULSORA PROMOBIE	0.00	
RETENCION INFONAVIT	0.00	
RETENCION POR CAJA CHICA	0.00	
PRESTAMOS		765,972.00
PRESTAMO PENSIONES	0.00	
PRESTAMO SINDICATO	0.00	
PRESTAMO PENSIONES	0.00	
PRESTAMO SINDICATO	0.00	
PRESTAMO CAJA DE AHORRO		765,972.00
PRESTAMOS CAJA GENERAL	0.00	
DESCUENTOS A TRABAJADORES	0.00	
RETENCION PENSION ALIMENTICIA	0.00	
DAÑOS AL MUNICIPIO	0.00	
LLAMADAS L.D. PERSONALES	0.00	
EXTRAVIO DE BOLETAS DE INFRACCION	0.00	
POSADAS NAVIDEÑAS	0.00	
RECUPERACIÓN NOMINAL	0.00	
INCAPACIDADES EXCESIVAS	0.00	
PAGO DE DEFUNCION	0.00	
RETENCION PENSION ALIMENTICIA	0.00	
RETENCION SEGURO DE VIDA	0.00	
RETENCION SEGURO DE GASTOS MEDICOS	0.00	
RETENCION SEGURO DE AUTOMOVILES	0.00	
RETENCION TENENCIAS Y PLACAS	0.00	
RETENCION CUOTA DE SERVICIO MEDICO	0.00	
REPARACION DE UNIDADES	0.00	
UNIFORMES	0.00	
CUOTAS SINDICALES	0.00	
RETENCION CUOTA SINDICAL	0.00	
RETENCION CUOTA SINDICAL	0.00	
RETENCION APOYO EXTRAORDINARIO A SINDICATO	0.00	
RETENCIONES EXTRAORDINARIAS	0.00	
RETENCION APOYO A DAMNIFICADOS	0.00	
RETENCION APOYO CRUZ ROJA	0.00	
RETENCION PARA PARTIDOS POLITICOS	0.00	
RETENCION A PARTIDOS POLITICOS (PERCEPCION)	0.00	
APORTACIONES PATRONALES	0.00	
APORTACION I.M.S.S.	0.00	
APORTACION CUOTA DE SERVICIO MEDICO	0.00	

CUENTA PÚBLICA
Presidencia Municipal de Progreso
ESTADO DE CAMBIOS EN LA SITUACIÓN FINANCIERA
DEL 1 DE OCTUBRE AL 31 DE DICIEMBRE DE 2018
(PESOS)

	Origen	Aplicación
APORTACION APORTACIONES AL SINDICATO	0.00	
APORTACION SEGURO COLECTIVO DE RETIRO	0.00	
APORTACION OTRAS PRESTACIONES	0.00	
APORTACION PARA PAGO DE DEFUNCION	0.00	
APORTACION DESPENSA	0.00	
APORTACION CUOTA SERVICIO MEDICO	0.00	
APORTACION AL SINDICATO	0.00	
APORTACION I.S.S.S.T.E.	0.00	
APORTACION FONDO DE PENSIONES	0.00	
APORTACIONES CAJA DE AHORRO	0.00	
APORTACION CUOTAS INFONAVIT	0.00	
APORTACION SEGURO DE VIDA	0.00	
APORTACION SEGURO DE GASTOS MEDICOS	0.00	
APORTACION SEGURO DE AUTOMOVILES	0.00	
APORTACION TENENCIAS Y PLACAS	0.00	
OTRAS RETENCIONES	109,570.18	
RETENCIONES FISCALES A TERCEROS	3,493.08	
I.S.R.	3,403.08	
RETENCION ISR HONORARIOS	0.00	
RETENCION IVA HONORARIOS	0.00	
IVA AGUA COMERCIAL E INDUSTRIAL	0.00	
RETENCION IVA TRANSPORTISTAS	0.00	
RETENCION ISR ASIMILADOS A SALARIOS	0.00	
RETENCION ISR HONORARIOS EXTRANJERO	0.00	
RETENCION ISR X ARRENDAMIENTO	0.00	
RETENCIONES OBRA PUBLICA	106,077.10	
I.C.I.C.	0.00	
I.V.C.	106,077.10	
O.B.S.	0.00	
Devoluciones de la Ley de Ingresos por Pagar a Corto Plazo	0.00	
OTRAS CUENTAS POR PAGAR A CORTO PLAZO	148,566.00	
OTRAS CUENTAS POR PAGAR A CORTO PLAZO	0.00	
OTRAS CUENTAS POR PAGAR A CORTO PLAZO - DEPENDENCIAS EXTERNAS	0.00	
OTRAS CUENTAS POR PAGAR A CORTO PLAZO - EMPLEADOS	0.00	
OTRAS CUENTAS POR PAGAR A CORTO PLAZO - EMPLEADOS	0.00	
OTRAS CUENTAS POR PAGAR A CORTO PLAZO - EMPLEADOS	0.00	
OTRAS CUENTAS POR PAGAR A CORTO PLAZO - EMPLEADOS	0.00	
OTRAS CUENTAS POR PAGAR A CORTO PLAZO - EMPLEADOS	0.00	
OTRAS CUENTAS POR PAGAR A CORTO PLAZO - EMPLEADOS	0.00	
OTRAS CUENTAS POR PAGAR A CORTO PLAZO - EMPLEADOS	0.00	
OTRAS CUENTAS POR PAGAR A CORTO PLAZO - EMPLEADOS	0.00	
OTRAS CUENTAS POR PAGAR A CORTO PLAZO - EMPLEADOS	0.00	
OTRAS CUENTAS POR PAGAR A CORTO PLAZO - EMPLEADOS	0.00	
OTRAS CUENTAS POR PAGAR A CORTO PLAZO - EMPLEADOS	0.00	
OTRAS CUENTAS POR PAGAR A CORTO PLAZO - EMPLEADOS	0.00	
OTRAS CUENTAS POR PAGAR A CORTO PLAZO - EMPLEADOS	0.00	

CUENTA PÚBLICA
Presidencia Municipal de Progreso
ESTADO DE CAMBIOS EN LA SITUACIÓN FINANCIERA
DEL 1 DE OCTUBRE AL 31 DE DICIEMBRE DE 2018
(PESOS)

	Origen	Aplicación
OTRAS CUENTAS POR PAGAR A CORTO PLAZO - EMPLEADOS	0.00	
OTRAS CUENTAS POR PAGAR A CORTO PLAZO - EMPLEADOS	0.00	
OTRAS CUENTAS POR PAGAR A CORTO PLAZO - EMPLEADOS	0.00	
OTRAS CUENTAS POR PAGAR A CORTO PLAZO - OTROS	0.00	
OTRAS CUENTAS POR PAGAR A CORTO PLAZO - PROVEEDORES	0.00	
CTA ACUM OTRAS CUENTAS POR PAGAR A CORTO PLAZO	149,566.00	
OBLIGACIONES DE LA LEY DE INGRESOS	0.00	
SOBRANTES DE CENTROS DE COBRO	0.00	
OTRAS CUENTAS POR PAGAR ACUMULADAS	149,566.00	
CUENTAS ACUMULADAS PROV. INV. PUBLICA ACREED	0.00	
CUENTAS POR PAGAR DE INGRESOS ESTATALES	0.00	
CUENTAS POR COBRAR INGRESOS ESTATALES Y FEDERALES	0.00	
CARGOS MENORES REGISTRADOS POR BANCOS (DEPOSITOS)	0.00	
CHEQUES EN TRANSITO CANCELADOS	0.00	
CUENTAS POR PAGAR SECRETARIA DE FINANZAS		39,562.00
ACREEDORES VARIOS	0.00	
CUENTAS ACUMULADAS POR COMPRAS A CREDITO	0.00	
CUENTAS POR PAGAR SECRETARIA DE FINANZAS CONVENIO DE COORDINACION FISCAL ESTATAL	0.00	
CUENTAS ACUMULADAS PROV. INV. PUBLICA ACREED. (DETALLE)	0.00	
PASE A CAJA COBRADO CON ANTERIORIDAD	0.00	
DOCUMENTOS POR PAGAR A CORTO PLAZO	0.00	
DOCUMENTOS COMERCIALES POR PAGAR A CORTO PLAZO	0.00	
Documentos con Contratistas por Obras Públicas por Pagar a Corto Plazo	0.00	
OTROS DOCUMENTOS POR PAGAR A CORTO PLAZO	0.00	
PORCIÓN A CORTO PLAZO DE LA DEUDA PÚBLICA A LARGO PLAZO	0.00	
PORCIÓN A CORTO PLAZO DE LA DEUDA PÚBLICA INTERNA	0.00	
PORCIÓN A CORTO PLAZO DE LA DEUDA PÚBLICA EXTERNA	0.00	
PORCIÓN A CORTO PLAZO DE ARRENDAMIENTO FINANCIERO	0.00	
TÍTULOS Y VALORES A CORTO PLAZO	0.00	
TÍTULOS Y VALORES DE LA DEUDA PÚBLICA INTERNA A CORTO PLAZO	0.00	
TÍTULOS Y VALORES DE LA DEUDA PÚBLICA EXTERNA A CORTO PLAZO	0.00	
PASIVOS DIFERIDOS A CORTO PLAZO	0.00	
INGRESOS COBRADOS POR ADELANTADO A CORTO PLAZO	0.00	
INTERESES COBRADOS POR ADELANTADO A CORTO PLAZO	0.00	
OTROS PASIVOS DIFERIDOS A CORTO PLAZO	0.00	
Fondos y Bienes de Terceros en Garantía y/o Administración a Corto Plazo	0.00	
FONDOS EN GARANTÍA A CORTO PLAZO	0.00	
FONDOS EN ADMINISTRACIÓN A CORTO PLAZO	0.00	
FONDOS CONTINGENTES A CORTO PLAZO	0.00	
Fondos de Fideicomisos, Mandatos y Contratos Análogos a Corto Plazo	0.00	
Otros Fondos de Terceros en Garantía y/o Administración a Corto Plazo	0.00	
Valores y Bienes en Garantía a Corto Plazo	0.00	
PROVISIONES A CORTO PLAZO	0.00	
Provisión para Demandas y Juicios a Corto Plazo	0.00	
PROVISIÓN PARA CONTINGENCIAS A CORTO PLAZO	0.00	

CUENTA PÚBLICA
Presidencia Municipal de Progreso
ESTADO DE CAMBIOS EN LA SITUACIÓN FINANCIERA
DEL 1 DE OCTUBRE AL 31 DE DICIEMBRE DE 2018
(PESOS)

	Origen	Aplicación
OTRAS PROVISIONES A CORTO PLAZO	0.00	
CUENTAS POR PAGAR ACUMULADAS (BAJA)	0.00	
RETENCIONES A EMPLEADOS (BAJA)	0.00	
RETENCIONES FISCALES A EMPLEADOS (BAJA)	0.00	
RETENCION I.S.P.T. (BAJA)	0.00	
RETENCION I.M.S.S. (BAJA)	0.00	
RETENCION I.S.S.S.T.E. (BAJA)	0.00	
RETENCION I.S.P.T. (BAJA)	0.00	
RETENCION I.M.S.S. (BAJA)	0.00	
RETENCION I.S.S.S.T.E. (BAJA)	0.00	
RETENCION I.S.R. (BAJA)	0.00	
RETENCIONES POR PRESTACIONES (BAJA)	0.00	
RETENCION FONDO DE PENSIONES (BAJA)	0.00	
RETENCION FONDO DE PENSIONES (BAJA)	0.00	
RETENCION FONACOT (BAJA)	0.00	
RETENCION CAJA AHORRO (BAJA)	0.00	
RETENCION DESPENSA (BAJA)	0.00	
RETENCION IMPULSORA PROMOBLEN (BAJA)	0.00	
RETENCION INFONAVIT (BAJA)	0.00	
RETENCION POR CAJA CHICA (BAJA)	0.00	
PRESTAMOS (BAJA)	0.00	
PRESTAMO PENSIONES (BAJA)	0.00	
PRESTAMO SINDICATO (BAJA)	0.00	
PRESTAMO PENSIONES (BAJA)	0.00	
PRESTAMO SINDICATO (BAJA)	0.00	
PRESTAMO CAJA DE AHORRO (BAJA)	0.00	
PRESTAMOS CAJA GENERAL (BAJA)	0.00	
DESCUENTOS A TRABAJADORES (BAJA)	0.00	
RETENCION PENSION ALIMENTICIA (BAJA)	0.00	
DAÑOS AL MUNICIPIO (BAJA)	0.00	
LLAMADAS L.D. PERSONALES (BAJA)	0.00	
EXTRAVIO DE BOLETAS DE INFRACCION (BAJA)	0.00	
POSADAS NAVIDEÑAS (BAJA)	0.00	
RECUPERACIÓN NOMINAL (BAJA)	0.00	
INCAPACIDADES EXCESIVAS (BAJA)	0.00	
PAGO DE DEFUNCION (BAJA)	0.00	
RETENCION PENSION ALIMENTICIA (BAJA)	0.00	
RETENCION SEGURO DE VIDA (BAJA)	0.00	
RETENCION SEGURO DE GASTOS MEDICOS (BAJA)	0.00	
RETENCION SEGURO DE AUTOMOVILES (BAJA)	0.00	
RETENCION TENENCIAS Y PLACAS (BAJA)	0.00	
RETENCION CUOTA DE SERVICIO MEDICO (BAJA)	0.00	
REPARACION DE UNIDADES (BAJA)	0.00	
UNIFORMES (BAJA)	0.00	
CUOTAS SINDICALES (BAJA)	0.00	

CUENTA PÚBLICA
Presidencia Municipal de Progreso
ESTADO DE CAMBIOS EN LA SITUACIÓN FINANCIERA
DEL 1 DE OCTUBRE AL 31 DE DICIEMBRE DE 2018
(PESOS)

	Origen	Aplicación
RETENCION CUOTA SINDICAL (BAJA)	0.00	
RETENCION CUOTA SINDICAL (BAJA)	0.00	
RETENCION APOYO EXTRAORDINARIO A SINDICATO (BAJA)	0.00	
RETENCIONES EXTRAORDINARIAS (BAJA)	0.00	
RETENCION APOYO A DAMNIFICADOS (BAJA)	0.00	
RETENCION APOYO CRUZ ROJA (BAJA)	0.00	
RETENCION PARA PARTIDOS POLITICOS (BAJA)	0.00	
RETENCION A PARTIDOS POLITICOS (PERCEPCION) (BAJA)	0.00	
APORTACIONES PATRONALES (BAJA)	0.00	
APORTACION I.M.S.S. (BAJA)	0.00	
APORTACION CUOTA DE SERVICIO MEDICO (BAJA)	0.00	
APORTACION APORTACIONES AL SINDICATO (BAJA)	0.00	
APORTACION SEGURO COLECTIVO DE RETIRO (BAJA)	0.00	
APORTACION OTRAS PRESTACIONES (BAJA)	0.00	
APORTACION PARA PAGO DE DEFUNCION (BAJA)	0.00	
APORTACION DESPENSA (BAJA)	0.00	
APORTACION CUOTA SERVICIO MEDICO (BAJA)	0.00	
APORTACION AL SINDICATO (BAJA)	0.00	
APORTACION I.S.S.S.T.E. (BAJA)	0.00	
APORTACION FONDO DE PENSIONES (BAJA)	0.00	
APORTACIONES CAJA DE AHORRO (BAJA)	0.00	
APORTACION CUOTAS INFONAVIT (BAJA)	0.00	
APORTACION SEGURO DE VIDA (BAJA)	0.00	
APORTACION SEGURO DE GASTOS MEDICOS (BAJA)	0.00	
APORTACION SEGURO DE AUTOMOVILES (BAJA)	0.00	
APORTACION TENENCIAS Y PLACAS (BAJA)	0.00	
OTRAS RETENCIONES (BAJA)	0.00	
RETENCIONES FISCALES A TERCEROS (BAJA)	0.00	
I.S.R. (BAJA)	0.00	
RETENCION ISR HONORARIOS (BAJA)	0.00	
RETENCION IVA HONORARIOS (BAJA)	0.00	
IVA AGUA COMERCIAL E INDUSTRIAL (BAJA)	0.00	
RETENCION IVA TRANSPORTISTAS (BAJA)	0.00	
RETENCION ISR ASIMILADOS A SALARIOS (BAJA)	0.00	
RETENCION ISR HONORARIOS EXTRANJERO (BAJA)	0.00	
RETENCION ISR X ARRENDAMIENTO (BAJA)	0.00	
RETENCIONES OBRA PUBLICA (BAJA)	0.00	
I.C.I.C. (BAJA)	0.00	
I.V.C. (BAJA)	0.00	
O.B.S. (BAJA)	0.00	
OBLIGACIONES DE LA LEY DE INGRESOS (BAJA)	0.00	
SOBRANTES DE CENTROS DE COBRO (BAJA)	0.00	
SOBRANTES DE CENTROS DE COBRO - CUENTAS BANCARIAS (BAJA)	0.00	
SOBRANTES DE CENTROS DE COBRO - CAJAS DE INGRESOS (BAJA)	0.00	
OTRAS CUENTAS POR PAGAR ACUMULADAS (BAJA)	0.00	

CUENTA PÚBLICA
Presidencia Municipal de Progreso
ESTADO DE CAMBIOS EN LA SITUACIÓN FINANCIERA
DEL 1 DE OCTUBRE AL 31 DE DICIEMBRE DE 2018
(PESOS)

	Origen	Aplicación
CUENTAS ACUMULADAS PROV. INV. PUBLICA ACREED (BAJA)	0.00	
CUENTAS POR PAGAR DE INGRESOS ESTATALES (BAJA)	0.00	
CUENTAS POR COBRAR INGRESOS ESTATALES Y FEDERALES (BAJA)	0.00	
CARGOS MENORES REGISTRADOS POR BANCOS (DEPOSITOS) (BAJA)	0.00	
CHEQUES EN TRANSITO CANCELADOS (BAJA)	0.00	
CUENTAS POR PAGAR SECRETARIA DE FINANZAS (BAJA)	0.00	
ACREEDORES VARIOS (BAJA)	0.00	
CUENTAS ACUMULADAS POR COMPRAS A CREDITO (BAJA)	0.00	
CUENTAS POR PAGAR SECRETARIA DE FINANZAS CONVENIO DE COORDINACION FISCAL ESTATAL (BAJA)	0.00	
CUENTAS ACUMULADAS PROV. INV. PUBLICA ACREED. (DETALLE) (BAJA)	0.00	
PASE A CAJA COBRADO CON ANTERIORIDAD (BAJA)	0.00	
OTROS PASIVOS A CORTO PLAZO	0.03	
INGRESOS POR CLASIFICAR		5.16
RECAUDACIÓN POR PARTICIPAR	0.00	
OTROS PASIVOS CIRCULANTES	0.00	
PASIVO NO CIRCULANTE	0.00	
CUENTAS POR PAGAR A LARGO PLAZO	0.00	
PROVEEDORES POR PAGAR A LARGO PLAZO	0.00	
Contratistas por Obras Públicas por Pagar a Largo Plazo	0.00	
DOCUMENTOS POR PAGAR A LARGO PLAZO	0.00	
DOCUMENTOS COMERCIALES POR PAGAR A LARGO PLAZO	0.00	
Documentos con Contratistas por Obras Públicas por Pagar a Largo Plazo	0.00	
OTROS DOCUMENTOS POR PAGAR A LARGO PLAZO	0.00	
DEUDA PÚBLICA A LARGO PLAZO	0.00	
TÍTULOS Y VALORES DE LA DEUDA PÚBLICA INTERNA A LARGO PLAZO	0.00	
TÍTULOS Y VALORES DE LA DEUDA PÚBLICA EXTERNA A LARGO PLAZO	0.00	
PRÉSTAMOS DE LA DEUDA PÚBLICA INTERNA POR PAGAR A LARGO PLAZO	0.00	
PRÉSTAMOS DE LA DEUDA PÚBLICA EXTERNA POR PAGAR A LARGO PLAZO	0.00	
Arrendamiento Financiero por Pagar a Largo Plazo	0.00	
PASIVOS DIFERIDOS A LARGO PLAZO	0.00	
CRÉDITOS DIFERIDOS A LARGO PLAZO	0.00	
Intereses Cobrados por Adelantado a Largo Plazo	0.00	
OTROS PASIVOS DIFERIDOS A LARGO PLAZO	0.00	
Fondos y Bienes de Terceros en Garantía y/o Administración a Largo Plazo	0.00	
FONDOS EN GARANTÍA A LARGO PLAZO	0.00	
FONDOS EN ADMINISTRACIÓN A LARGO PLAZO	0.00	
FONDOS CONTINGENTES A LARGO PLAZO	0.00	
Fondos de Fideicomisos, Mandatos y Contratos Análogos a Largo Plazo	0.00	
Otros Fondos de Terceros en Garantía y/o Administración a Largo Plazo	0.00	
Valores y Bienes en Garantía a Largo Plazo	0.00	
PROVISIONES A LARGO PLAZO	0.00	
Provisión para Demandas y Juicios a Largo Plazo	0.00	
PROVISIÓN PARA PENSIONES A LARGO PLAZO	0.00	
PROVISIÓN PARA CONTINGENCIAS A LARGO PLAZO	0.00	

CUENTA PÚBLICA
Presidencia Municipal de Progreso
ESTADO DE CAMBIOS EN LA SITUACIÓN FINANCIERA
DEL 1 DE OCTUBRE AL 31 DE DICIEMBRE DE 2018
(PESOS)



OTRAS PROVISIONES A LARGO PLAZO

Origen
0.00

Aplicación

CUENTA PÚBLICA
Presidencia Municipal de Progreso
ESTADO DE CAMBIOS EN LA SITUACIÓN FINANCIERA
DEL 1 DE OCTUBRE AL 31 DE DICIEMBRE DE 2018
(PESOS)

Origen Aplicación

HACIENDA PÚBLICA/ PATRIMONIO		\$26,882,135.94
HACIENDA PUBLICA/PATRIMONIO CONTRIBUIDO	0.00	
APORTACIONES	0.00	
DONACIONES DE CAPITAL	0.00	
Actualización de la Hacienda Pública/Patrimonio	0.00	
HACIENDA PUBLICA /PATRIMONIO GENERADO		26,882,135.94
Resultado del Ejercicio (Ahorro/ Desahorro)		26,871,186.96
RESULTADOS DE EJERCICIOS ANTERIORES	0.00	
REVALÚOS	0.00	
REVALÚO DE BIENES INMUEBLES	0.00	
REVALÚO DE BIENES MUEBLES	0.00	
REVALÚO DE BIENES INTANGIBLES	0.00	
OTROS REVALÚOS	0.00	
RESERVAS	0.00	


Ctaphub_EstadoCambioFinanciera-CONAC.rpt

29-ene-2019
Página: 20 de 31

CUENTA PÚBLICA
Presidencia Municipal de Progreso
ESTADO DE CAMBIOS EN LA SITUACIÓN FINANCIERA
DEL 1 DE OCTUBRE AL 31 DE DICIEMBRE DE 2018
(PESOS)

	Origen	Aplicación
RESERVAS DE PATRIMONIO	0.00	
RESERVAS TERRITORIALES	0.00	
RESERVAS POR CONTINGENCIAS	0.00	
RECTIFICACIONES DE RESULTADOS DE EJERCICIOS ANTERIORES		10,949.58
CAMBIOS EN POLÍTICAS CONTABLES	0.00	
CAMBIOS POR ERRORES CONTABLES		10,949.58
EXCESO O INSUFICIENCIA EN LA ACTUALIZACION DE LA HACIENDA PUBLICA/PATRIMONIO	0.00	
RESULTADO POR POSICIÓN MONETARIA	0.00	
RESULTADO POR TENENCIA DE ACTIVOS NO MONETARIOS	0.00	


CUENTA PÚBLICA
Presidencia Municipal de Progreso
ESTADO DE CAMBIOS EN LA SITUACIÓN FINANCIERA
DEL 1 DE OCTUBRE AL 31 DE DICIEMBRE DE 2018
(PESOS)



Origen

Aplicación

CUENTA PÚBLICA
Presidencia Municipal de Progreso
ESTADO DE CAMBIOS EN LA SITUACIÓN FINANCIERA
DEL 1 DE OCTUBRE AL 31 DE DICIEMBRE DE 2018
(PESOS)



Origen

Aplicación

CUENTA PÚBLICA
Presidencia Municipal de Progreso
ESTADO DE CAMBIOS EN LA SITUACIÓN FINANCIERA
DEL 1 DE OCTUBRE AL 31 DE DICIEMBRE DE 2018
(PESOS)



Origen

Aplicación

CUENTA PÚBLICA
Presidencia Municipal de Progreso
ESTADO DE CAMBIOS EN LA SITUACIÓN FINANCIERA
DEL 1 DE OCTUBRE AL 31 DE DICIEMBRE DE 2018
(PESOS)



Origen

Aplicación


CUENTA PÚBLICA
Presidencia Municipal de Progreso
ESTADO DE CAMBIOS EN LA SITUACIÓN FINANCIERA
DEL 1 DE OCTUBRE AL 31 DE DICIEMBRE DE 2018
(PESOS)



Origen

Aplicación


CUENTA PÚBLICA
Presidencia Municipal de Progreso
ESTADO DE CAMBIOS EN LA SITUACIÓN FINANCIERA
DEL 1 DE OCTUBRE AL 31 DE DICIEMBRE DE 2018
(PESOS)



Origen

Aplicación

CUENTA PÚBLICA
Presidencia Municipal de Progreso
ESTADO DE CAMBIOS EN LA SITUACIÓN FINANCIERA
DEL 1 DE OCTUBRE AL 31 DE DICIEMBRE DE 2018
(PESOS)



Origen

Aplicación

CUENTA PÚBLICA
Presidencia Municipal de Progreso
ESTADO DE CAMBIOS EN LA SITUACIÓN FINANCIERA
DEL 1 DE OCTUBRE AL 31 DE DICIEMBRE DE 2018
(PESOS)



Origen

Aplicación


CUENTA PÚBLICA
Presidencia Municipal de Progreso
ESTADO DE CAMBIOS EN LA SITUACIÓN FINANCIERA
DEL 1 DE OCTUBRE AL 31 DE DICIEMBRE DE 2018
(PESOS)



Origen

Aplicación

CUENTA PÚBLICA
Presidencia Municipal de Progreso
ESTADO DE CAMBIOS EN LA SITUACIÓN FINANCIERA
DEL 1 DE OCTUBRE AL 31 DE DICIEMBRE DE 2018
(PESOS)



Origen

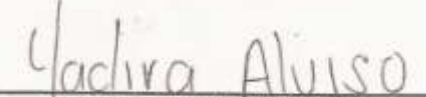
Aplicación

Bajo protesta de decir verdad declaramos que los Estados Financieros y sus notas, son razonablemente correctos y son responsabilidad del emisor.


LIC. FEDERICO QUINTANILLA RIOJAS


JOSÉ HECTOR RODRIGUEZ RODRIGUEZ


BEATRIZ ADRIANA MARTINEZ SANCHEZ


YADIRA ELIZABETH ALVISO LOPEZ


C.P. LORENA PATRICIA SALAS GONZALEZ

Presidencia Municipal De Progreso
Estado de Flujos de Efectivo
Del 01 de Octubre al 31 de Diciembre de 2018


Concepto	2018	2017
FLUJOS DE EFECTIVO DE LAS ACTIVIDADES DE OPERACIÓN		
ORIGEN	\$30,301,638.73	\$32,215,889.54
IMPUESTOS	370,480.56	854,840.58
CUOTAS Y APORTACIONES DE SEGURIDAD SOCIAL	0.00	0.00
CONTRIBUCIONES DE MEJORAS	0.00	0.00
DERECHOS	43,111.50	42,029.40
PRODUCTOS DE TIPO CORRIENTE	4,953.62	8,547.59
APROVECHAMIENTOS DE TIPO CORRIENTE	0.00	0.00
INGRESOS POR VENTA DE BIENES Y SERVICIOS	0.00	0.00
INGRESOS NO COMPRENDIDOS EN LAS FRACCIONES DE LA LEY DE INGRESOS CAUSADOS EN EJERCICIOS FISCALES ANTERIORES PENDIENTES DE LIQUIDACIÓN O PAGO	0.00	0.00
PARTICIPACIONES Y APORTACIONES	22,862,189.27	30,366,614.87
TRANSFERENCIAS, ASIGNACIONES, SUBSIDIOS Y OTRAS AYUDAS	0.00	0.00
OTROS ORIGENES DE OPERACIÓN	7,020,904.78	1,145,756.70
APLICACIÓN	\$50,889,359.71	\$63,388,463.60
SERVICIOS PERSONALES	5,782,226.00	4,612,756.72
MATERIALES Y SUMINISTROS	918,797.32	816,348.45
SERVICIOS GENERALES	1,983,598.37	1,753,655.43
TRANSFERENCIAS INTERNAS Y ASIGNACIONES AL SECTOR PÚBLICO	0.00	0.00
TRANSFERENCIAS AL RESTO DEL SECTOR PÚBLICO	0.00	0.00
SUBSIDIOS Y SUBVENCIONES	56.00	284,336.11
AYUDAS SOCIALES	2,251,664.38	2,182,516.75
PENSIONES Y JUBILACIONES	0.00	0.00
TRANSFERENCIAS A FIDEICOMISOS, MANDATOS Y CONTRATOS ANÁLOGOS	0.00	-9,124.17
TRANSFERENCIAS A LA SEGURIDAD SOCIAL	0.00	0.00
DONATIVOS	60,784.00	0.00
TRANSFERENCIAS AL EXTERIOR	0.00	0.00
PARTICIPACIONES	0.00	0.00
APORTACIONES	0.00	0.00
CONVENIOS	0.00	0.00
OTROS APLICACIONES DE OPERACIÓN	38,672,223.74	53,737,986.31
FLUJOS NETOS DE EFECTIVO POR ACTIVIDADES DE OPERACIÓN	\$-16,587,720.98	\$-31,172,574.06

Presidencia Municipal De Progreso
Estado de Flujos de Efectivo
Del 01 de Octubre al 31 de Diciembre de 2018

Concepto	2018	2017
FLUJOS DE EFECTIVO DE LAS ACTIVIDADES DE INVERSIÓN		
ORIGEN		
BIENES INMUEBLES, INFRAESTRUCTURA Y CONSTRUCCIONES EN PROCESO	10,432,135.87	17,622,692.05
BIENES MUEBLES	8,585,050.70	15,182,323.05
OTROS ORIGENES DE INVERSIÓN	60,784.00	2,440,389.00
	1,488,301.17	0.00
APLICACIÓN		
BIENES INMUEBLES, INFRAESTRUCTURA Y CONSTRUCCIONES EN PROCESO	0.00	1,248,542.43
BIENES MUEBLES	0.00	0.00
OTRAS APLICACIONES DE INVERSIÓN	0.00	0.00
FLUJOS NETOS DE EFECTIVO POR ACTIVIDADES DE INVERSIÓN	0.00	1,348,542.43
FLUJOS DE EFECTIVO DE LAS ACTIVIDADES DE FINANCIAMIENTO	10,432,135.87	16,374,148.82
ORIGEN		
ENDEUDAMIENTO NETO	0.00	0.00
INTERNO	0.00	0.00
EXTERNO	0.00	0.00
OTROS ORIGENES DE FINANCIAMIENTO	0.00	0.00
APLICACIÓN	0.00	0.00
SERVICIOS DE LA DEUDA	0.00	0.00
INTERNO	0.00	0.00
EXTERNO	0.00	0.00
OTRAS APLICACIONES DE FINANCIAMIENTO	0.00	0.00
FLUJOS NETOS DE EFECTIVO POR ACTIVIDADES DE FINANCIAMIENTO	0.00	0.00
INCREMENTO/DISMINUCIÓN NETA EN EL EFECTIVO Y EQUIVALENTES AL EFECTIVO	\$-9,935,584.11	\$-16,322,853.39
EFECTIVO Y EQUIVALENTES AL EFECTIVO AL INICIO DEL EJERCICIO	\$22,589,749.10	\$22,104,192.10
EFECTIVO Y EQUIVALENTES AL EFECTIVO AL FINAL DEL EJERCICIO	\$12,654,164.99	\$5,781,338.71

Bajo protesta de decir verdad declaramos que los Estados Financieros y sus notas, son razonablemente correctos y son responsabilidad del emisor.


LIC. FEDÉRICO QUINTANILLA RIOJAS


BEATRIZ ADRIANA MARTINEZ SANCHEZ


JOSÉ HECTOR RODRIGUEZ RODRIGUEZ


YADIRA ELIZABETH ALVISO LOPEZ


C.P. LORENA PATRICIA SALAS GONZALE

0

Cuenta Pública 2018
Presidencia Municipal de Progreso
Estado Analítico del Activo
Del 1 de Octubre al 31 de Diciembre del 2018

CONCEPTO	SALDO INICIAL 1	CARGOS DEL PERIODO 2	ABONOS DEL PERIODO 3	SALDO FINAL 4(1+2-3)	VARIACION DEL PERIODO (4-1)
ACTIVO	60,789,956.80	87,716,066.26	115,104,630.01	33,409,334.17	-27,388,624.73
ACTIVO CIRCULANTE	29,612,139.86	51,487,590.37	68,444,079.23	12,635,651.00	-18,956,486.86
EFFECTIVO Y EQUIVALENTES	22,589,740.10	27,908,677.24	27,524,261.35	12,634,164.99	-9,105,584.11
EFECTIVO	19,050.00	20,000.00	50,000.00	3.00	-10,000.00
CAJA	0.00	0.00	0.00	0.00	0.00
FONDOS FIJOS DE CAJA - EMPLEADOS	10,000.00	20,000.00	10,000.00	0.00	-10,000.00
FONDOS FIJOS DE CAJA - EMPLEADOS	30,000.00	20,000.00	30,000.00	0.00	-10,000.00
FONDOS FIJOS DE CAJA - EMPLEADOS	30,000.00	20,000.00	30,000.00	0.00	-10,000.00
BANCOS	22,589,740.10	27,978,677.24	27,644,261.35	12,634,164.99	-9,905,584.11
BANCOS MONEDA NACIONAL	22,509,740.10	27,978,677.24	27,644,261.35	12,634,164.99	-9,905,584.11
BANCOS MONEDA NACIONAL - CUENTAS BANCARIAS	22,509,740.10	27,978,677.24	27,644,261.35	12,634,164.99	-9,905,584.11
BANCOS MONEDA NACIONAL - CUENTAS BANCARIAS	22,558,740.10	27,978,677.24	27,644,261.35	12,634,164.99	-9,905,584.11
BANCOS MONEDA NACIONAL - PROVEEDORES	0.00	0.00	0.00	0.00	0.00
BANCOS MONEDA EXTRANJERA	0.00	0.00	0.00	0.00	0.00
BANCOS/REFERENCIAS Y OTROS	0.00	0.00	0.00	0.00	0.00
BANCOS MONEDA NACIONAL	0.00	0.00	0.00	0.00	0.00
BANCOS MONEDA EXTRANJERA	0.00	0.00	0.00	0.00	0.00
INVERSIONES TEMPORALES (HASTA 3 MESES)	0.00	0.00	0.00	0.00	0.00
INVERSIONES EN MONEDA NACIONAL CP	0.00	0.00	0.00	0.00	0.00
INVERSIONES EN MONEDA EXTRANJERA CP	0.00	0.00	0.00	0.00	0.00
FONDOS CON AFECTACIÓN ESPECÍFICA	0.00	0.00	0.00	0.00	0.00
FONDO DESTINADO A OPERACIONES NO RECURRENTES	0.00	0.00	0.00	0.00	0.00
DEPOSITOS DE FONDOS DE TERCEROS EN GARANTIA	0.00	0.00	0.00	0.00	0.00
DEPOSITOS EN GARANTIA	0.00	0.00	0.00	0.00	0.00
DEPOSITOS EN ADMINISTRACION	0.00	0.00	0.00	0.00	0.00
DEPOSITOS CONTINGENTES	0.00	0.00	0.00	0.00	0.00

clapisa_AnaliticoActivoCONVINC.rpt

Cuenta Pública 2018
 Presidencia Municipal de Progreso
 Estado Analítico del Activo
 Del 1 de Octubre al 31 de Diciembre del 2018

CONCEPTO	SALDO INICIAL 1	CARGOS DEL PERIODO 2	ABONOS DEL PERIODO 3	SALDO FINAL 4(1+2-3)	VARIACION DEL PERIODO (4-1)
DEPOSITO DE FONDOS FIDEICOMISOS MANDATOS Y ANALOC	0.00	0.00	0.00	0.00	0.00
OTROS DEPOSITOS DE FONDOS DE TERCEROS	0.00	0.00	0.00	0.00	0.00
OTROS EFECTIVOS Y EQUIVALENTES	0.00	0.00	0.00	0.00	0.00
DERECHOS A RECIBIR EFECTIVO O EQUIVALENTES	248,146.00	21,363,624.95	21,620,286.95	1,486.00	-25,880.00
INVERSIONES FINANCIERAS DE CORTO PLAZO	0.00	0.00	0.00	0.00	0.00
INVERSIONES A CP (DE 3 A 12 MESES)	0.00	0.00	0.00	0.00	0.00
TITULOS Y VALORES A CP	0.00	0.00	0.00	0.00	0.00
FIDEICOMISOS, MANDATOS Y ANALOCOS	0.00	0.00	0.00	0.00	0.00
PARTICIPACIONES Y APORTACIONES DE CAPITAL	0.00	0.00	0.00	0.00	0.00
CUENTAS POR COBRAR A CORTO PLAZO	0.00	22,862,189.27	22,862,189.27	0.00	0.00
CUENTAS POR COBRAR POR VENTA DE BIENES Y PRESTACION DE SERVICIOS	0.00	0.00	0.00	0.00	0.00
CUENTAS POR COBRAR POR VENTA DE BIENES	0.00	0.00	0.00	0.00	0.00
INMUEBLES, MUEBLES E INTANGIBLES	0.00	0.00	0.00	0.00	0.00
CUENTAS POR COBRAR POR CONTRATOS DE COSEGURO CAMARERA	0.00	0.00	0.00	0.00	0.00
CUENTAS POR COBRAR DE ENTIDADES PARASTATALES	0.00	0.00	0.00	0.00	0.00
POR DEUDA PUBLICA REESTRUCTURADA	0.00	0.00	0.00	0.00	0.00
CUENTAS POR COBRAR A LA FEDERACION	0.00	0.00	0.00	0.00	0.00
CUENTAS POR COBRAR A ENTIDADES FEDERATIVAS Y MUNICIPIOS	0.00	0.00	0.00	0.00	0.00
CUENTAS POR COBRAR POR RECURSOS MONETARIOS FEDERALES ROBADOS O EXTRAÑADOS	0.00	0.00	0.00	0.00	0.00
CUENTAS POR COBRAR DENIDADAS DE LA REESTRUCTURACION DE LA DEUDA PUBLICA	0.00	0.00	0.00	0.00	0.00
OTRAS CUENTAS POR COBRAR	0.00	0.00	0.00	0.00	0.00
OTRAS CUENTAS POR COBRAR	0.00	22,862,189.27	22,862,189.27	0.00	0.00
DEUDORES DIVERSOS POR COBRAR A CORTO PLAZO	0.00	22,862,189.27	22,862,189.27	0.00	0.00
DEUDORES INDIVIDUALES POR COBRAR A CP	0.00	0.00	0.00	0.00	0.00
OTROS DEUDORES DIVERSOS POR COBRAR A CP	0.00	0.00	0.00	0.00	0.00
CHEQUES DEVUELTOS CONTRIBUYENTES	0.00	0.00	0.00	0.00	0.00
GASTOS A COMPROMETER	3,500.00	8,000.00	11,500.00	0.00	-3,500.00
GASTOS A COMPROMETER - EMPLEADOS	3,500.00	8,000.00	11,500.00	0.00	-3,500.00

ctspubk_AnaliticoActivoCONVAC.rpt

Cuenta Pública 2018
 Presidencia Municipal de Progreso
 Estado Analítico del Activo
 Del 1 de Octubre al 31 de Diciembre del 2018

CONCEPTO	1	2	3	4	5
	SALDO INICIAL	CARGOS DEL PERIODO	ABONOS DEL PERIODO	SALDO FINAL	VARIACION DEL PERIODO
				(4)-(2)	(4)-(1)
DAÑOS A COMPENSAR - EMPLEADOS	2,000.00	8,000.00	11,200.00	0.00	-3,500.00
ADELANTO DE AGUINALDO, AJUARDOS PENSIONADOS Y BENEFICIARIOS	0.00	0.00	0.00	0.00	0.00
CARGOS MAYORES REGISTRADOS POR BANCOS	0.00	0.00	0.00	0.00	0.00
CARGOS MAYORES REGISTRADOS POR BANCOS - CUENTAS BAJARAS	0.00	0.00	0.00	0.00	0.00
CONTRIBUCIONES POR RECUPERAR	0.00	0.00	0.00	0.00	0.00
SUBSIDIO AL EMPLEADO	1,488.00	13,391.00	13,391.00	1,488.00	0.00
SUBSIDIO AL EMPLEADO	1,488.00	13,391.00	13,391.00	1,488.00	0.00
CREDITO AL SALARIO	5.00	0.00	0.00	0.00	0.00
FALTANTES DE CENTROS DE COBRO	5.00	0.00	0.00	0.00	0.00
FALTANTES DE CENTROS DE COBRO - EMPLEADOS	0.00	0.00	0.00	0.00	0.00
INGRESOS POR RECUPERAR A CORTO PLAZO	0.00	418,245.68	418,245.68	0.00	0.00
CONTRIBUCIONES POR COBRAR	0.00	370,400.58	370,400.58	0.00	0.00
CONTRIBUCIONES POR COBRAR	0.00	370,400.58	370,400.58	0.00	0.00
CONTRIBUCIONES DE MEJORA POR COBRAR	0.00	0.00	0.00	0.00	0.00
DEHECHOS POR COBRAR	0.00	43,111.50	43,111.50	0.00	0.00
DEHECHOS POR COBRAR	0.00	43,111.50	43,111.50	0.00	0.00
DEHECHOS POR COBRAR	0.00	4,353.62	4,353.62	0.00	0.00
PRODUCTOS POR COBRAR	0.00	4,353.62	4,353.62	0.00	0.00
APROVECHAMIENTOS POR COBRAR	0.00	0.00	0.00	0.00	0.00
DEUDORES FISCALES EN PARCIALIDADES POR COBRAR	0.00	0.00	0.00	0.00	0.00
CONTRIBUCIONES CON RESOLUCION JUDICIAL FISCAL DEFINITIVA POR COBRAR	0.00	0.00	0.00	0.00	0.00
DEUDORES INCORROSOS POR INCUMPLIMIENTOS FISCALES POR COBRAR	0.00	0.00	0.00	0.00	0.00
OTRAS CONTRIBUCIONES POR COBRAR	0.00	0.00	0.00	0.00	0.00
DEUDORES POR ANTICIPO DE LA TESORERIA A CORTO PLAZO	0.00	0.00	0.00	0.00	0.00
DEUDORES POR FONDOS ROTATORIOS	0.00	0.00	0.00	0.00	0.00
DEUDORES POR MINISTRACION DE FONDOS	0.00	0.00	0.00	0.00	0.00

ctspubl_AnaliticoActivoCONAC.rpt

Cuenta Pública 2016
Presidencia Municipal de Progreso
Estado Analítico del Activo
Del 1 de Octubre al 31 de Diciembre del 2016

CONCEPTO	SALDO INICIAL 1	CARGOS DEL PERIODO 2	ABONOS DEL PERIODO 3	SALDO FINAL (1+2-3)	VARIACION DEL PERIODO (4-1)
ANTICIPOS DE PARTICIPACIONES	0.00	0.00	0.00	0.00	0.00
PRESTAMOS OTORGADOS A CORTO PLAZO	243,160.00	61,000.00	324,160.00	0.00	-243,160.00
PRESTAMOS OTORGADOS A CP AL SECTOR PUBLICO	243,160.00	61,000.00	324,160.00	0.00	-243,160.00
PRESTAMOS OTORGADOS A CP AL SECTOR PUBLICO - EMPLEADOS	243,160.00	61,000.00	324,160.00	0.00	-243,160.00
PRESTAMOS OTORGADOS A CP AL SECTOR PUBLICO - EMPLEADOS	243,160.00	61,000.00	324,160.00	0.00	-243,160.00
PRESTAMOS OTORGADOS A CP AL SECTOR PUBLICO - OTROS	0.00	0.00	0.00	0.00	0.00
PRESTAMOS OTORGADOS A CP AL SECTOR PRIVADO	0.00	0.00	0.00	0.00	0.00
PRESTAMOS OTORGADOS A CP AL SECTOR EXTERNO	0.00	0.00	0.00	0.00	0.00
OTROS DERECHOS A RECIBIR EFECTIVO O EQUIVALENTES A CORTO PLAZO	0.00	0.00	0.00	0.00	0.00
DOCUMENTOS POR COBRAR A CP	0.00	0.00	0.00	0.00	0.00
AVALES POR RECUPERAR A CP	0.00	0.00	0.00	0.00	0.00
OTRAS CUENTAS POR COBRAR A CP	0.00	0.00	0.00	0.00	0.00
DERECHOS A RECIBIR BIENES O SERVICIOS	4,774,244.75	105,287.18	6,879,531.93	0.01	-4,774,244.75
ANTICIPA A PROVEEDORES POR ADQUISICION DE BIENES Y PRESTACION DE SERVICIOS A CORTO PLAZO	0.00	0.00	0.00	0.00	0.00
ANTICIPA A PROVEEDORES POR ADQUISICION DE BIENES INMUEBLES Y BIENES A CORTO PLAZO	0.00	0.00	0.00	0.00	0.00
ANTICIPA A PROVEEDORES POR ADQUISICION DE BIENES INMUEBLES A CORTO PLAZO	0.00	0.00	0.00	0.00	0.00
ANTICIPA A CONTRATISTAS POR OBRAS PUBLICAS A CORTO PLAZO	6,774,244.75	105,287.18	6,879,531.93	0.01	-6,774,244.75
ANTICIPA A CONTRATISTAS POR OBRAS PUBLICAS EN BIENES DE DOMINIO PUBLICO	6,774,244.75	105,287.18	6,879,531.93	0.01	-6,774,244.75
ANTICIPA A CONTRATISTAS POR OBRAS PUBLICAS EN BIENES DE DOMINIO PUBLICO - CONTRATISTAS	2,799,220.05	105,287.18	3,904,507.23	0.00	-2,799,220.05
ANTICIPA A CONTRATISTAS POR OBRAS PUBLICAS EN BIENES DE DOMINIO PUBLICO - CONTRATISTAS	2,799,220.05	105,287.18	3,904,507.23	0.00	-2,799,220.05
ANTICIPA A CONTRATISTAS POR OBRAS PUBLICAS EN BIENES DE DOMINIO PUBLICO - PROVEEDORES	2,975,024.71	0.00	2,975,024.70	0.01	-2,975,024.70
ANTICIPA A CONTRATISTAS POR OBRAS PUBLICAS EN BIENES DE DOMINIO PUBLICO - PROVEEDORES	2,975,024.71	0.00	2,975,024.70	0.01	-2,975,024.70
ANTICIPA A CONTRATISTAS POR OBRAS PUBLICAS EN BIENES PROPIOS	0.00	0.00	0.00	0.00	0.00

Cuenta Pública 2018
 Presidencia Municipal de Progreso
 Estado Analítico del Activo
 Del 1 de Octubre al 31 de Diciembre del 2018

CONCEPTO	SALDO INICIAL 1	CARGOS DEL PERIODO 2	ABONOS DEL PERIODO 3	SALDO FINAL 4(1+2-3)	VARIACION DEL PERIODO (4-1)
OTROS DERECHOS A RECIBIR BIENES O SERVICIOS A CORTO PLAZO	0.00	0.00	0.00	0.00	0.00
INVENTARIOS	0.00	0.00	0.00	0.00	0.00
INVENTARIO DE MERCANCIAS PARA VENTA	0.00	0.00	0.00	0.00	0.00
INVENTARIO DE MERCANCIAS TERMINADAS	0.00	0.00	0.00	0.00	0.00
PRODUCTOS ALIMENTICIOS, ADOPECUARIOS Y FORESTALES TERMINADOS	0.00	0.00	0.00	0.00	0.00
PRODUCTOS TEXTILES TERMINADOS	0.00	0.00	0.00	0.00	0.00
PRODUCTOS DE PAPEL, CARTÓN E IMPRESOS TERMINADOS	0.00	0.00	0.00	0.00	0.00
PRODUCTOS COMBUSTIBLES, LUBRICANTES Y ADITIVOS TERMINADOS	0.00	0.00	0.00	0.00	0.00
PRODUCTOS QUÍMICOS, FARMACÉUTICOS Y LABORATORIO TERMINADOS	0.00	0.00	0.00	0.00	0.00
PRODUCTOS METÁLICOS Y A BASE DE MINERALES NO METÁLICOS TERMINADOS	0.00	0.00	0.00	0.00	0.00
PRODUCTOS DE CUERO, PIEL, PLÁSTICO Y HULE TERMINADOS	0.00	0.00	0.00	0.00	0.00
OTROS PRODUCTOS Y MERCANCIAS TERMINADAS	0.00	0.00	0.00	0.00	0.00
INVENTARIO DE MERCANCIAS EN PROCESO DE ELABORACIÓN	0.00	0.00	0.00	0.00	0.00
PRODUCTOS ALIMENTICIOS, ADOPECUARIOS Y FORESTA EN PROCESO DE ELABORACIÓN	0.00	0.00	0.00	0.00	0.00
PRODUCTOS TEXTILES EN PROCESO DE ELABORACIÓN	0.00	0.00	0.00	0.00	0.00
PRODUCTOS DE PAPEL, CARTÓN E IMPRESOS EN PROCESO DE ELABORACIÓN	0.00	0.00	0.00	0.00	0.00
PRODUCTOS COMBUSTIBLES, LUBRICANTES Y ADITIVOS EN PROCESO DE ELABORACIÓN	0.00	0.00	0.00	0.00	0.00
PRODUCTOS QUÍMICOS, FARMACÉUTICOS Y DE LABORATORIO EN PROCESO DE ELABORACIÓN	0.00	0.00	0.00	0.00	0.00
PRODUCTOS METÁLICOS Y A BASE DE MINERALES NO METÁLICOS EN PROCESO DE ELABORACIÓN	0.00	0.00	0.00	0.00	0.00
PRODUCTOS DE CUERO, PIEL, PLÁSTICO Y HULE ADQUIRIDOS EN PROCESO DE ELABORACIÓN	0.00	0.00	0.00	0.00	0.00
OTROS PRODUCTOS Y MERCANCIAS EN PROCESO DE ELABORACIÓN	0.00	0.00	0.00	0.00	0.00
INVENTARIO DE MATERIAS PRIMAS, MATERIALES Y SUMINISTROS PARA PRODUCCIÓN	0.00	0.00	0.00	0.00	0.00

detalle_AnaliticoActivoCONAC.rtf

Cuenta Pública 2018
 Presidencia Municipal de Progreso
 Estado Analítico del Activo
 Del 1 de Octubre al 31 de Diciembre del 2018

CONCEPTO	SALDO INICIAL 1	CARGOS DEL PERIODO 2	ABONOS DEL PERIODO 3	SALDO FINAL (1+2-3)	VARIACION DEL PERIODO (4-1)
PRODUCTOS ALIMENTICIOS, AGRPECUARIOS Y FORESTALES ADQUIRIDOS COMO MATERIA PRIMA	5.00	0.00	0.00	5.00	0.00
PRODUCTOS TEXTILES ADQUIRIDOS COMO MATERIA PRIMA	0.00	0.00	0.00	0.00	0.00
PRODUCTOS DE PAPEL, CARTÓN E IMPRESOS	0.00	0.00	0.00	0.00	0.00
ADQUIRIDOS COMO MATERIA PRIMA	0.00	0.00	0.00	0.00	0.00
PRODUCTOS COMBUSTIBLES, LUBRICANTES Y ADITIVOS ADQUIRIDOS COMO MATERIA PRIMA	0.00	0.00	0.00	0.00	0.00
PRODUCTOS QUÍMICOS, FARMACÉUTICOS Y DE LABORATORIO ADQUIRIDOS COMO MATERIA PRIMA	0.00	0.00	0.00	0.00	0.00
PRODUCTOS METÁLICOS Y A BASE DE MINERALES NO METÁLICOS ADQUIRIDOS COMO MATERIA PRIMA	0.00	0.00	0.00	0.00	0.00
PRODUCTOS DE CUERO, PIEL, PLÁSTICO Y HALE	0.00	0.00	0.00	0.00	0.00
ADQUIRIDOS COMO MATERIA PRIMA	0.00	0.00	0.00	0.00	0.00
OTROS PRODUCTOS Y MERCANCIAS ADQUIRIDAS COMO MATERIA PRIMA	0.00	0.00	0.00	0.00	0.00
BIENES EN TRANSITO	0.00	0.00	0.00	0.00	0.00
MERCANCIAS PARA REVENTA EN TRANSITO	0.00	0.00	0.00	0.00	0.00
MATERIAS PRIMAS, MATERIALES Y SUMINISTROS PARA PRODUCCION EN TRANSITO	0.00	0.00	0.00	0.00	0.00
MATERIALES Y SUMINISTROS DE CONSUMO EN TRANSITO	0.00	0.00	0.00	0.00	0.00
BIENES MUEBLES EN TRANSITO	0.00	0.00	0.00	0.00	0.00
ALMACENES	0.00	0.00	0.00	0.00	0.00
ALMACENES DE MATERIALES Y SUMINISTROS DE CONSUMO	0.00	0.00	0.00	0.00	0.00
MATERIALES DE ADMINISTRACIÓN, EMISIÓN DE DOCUMENTOS Y ARTICULOS OFICIALES	0.00	0.00	0.00	0.00	0.00
ALIMENTOS Y UTENSILIO	0.00	0.00	0.00	0.00	0.00
MATERIALES Y ARTICULOS DE CONSTRUCCION Y DE REPARACION	0.00	0.00	0.00	0.00	0.00
PRODUCTOS QUÍMICOS, FARMACÉUTICOS Y DE LABORATORIO	0.00	0.00	0.00	0.00	0.00
COMBUSTIBLES, LUBRICANTES Y ADITIVOS	0.00	0.00	0.00	0.00	0.00
VESTUARIO, BLANCOS, PRENDAS DE PROTECCION Y ARTICULOS DEPORTIVOS	0.00	0.00	0.00	0.00	0.00
MATERIALES Y SUMINISTROS DE SEGURIDAD	0.00	0.00	0.00	0.00	0.00
herramientas, reparaciones y accesorios	0.00	0.00	0.00	0.00	0.00
MEHORES PARA CONSUMO	0.00	0.00	0.00	0.00	0.00

stapub_AnaliticoActivoCDAAC.rpt

Cuenta Pública 2018
 Presidencia Municipal de Progreso
 Estado Analítico del Activo
 Del 1 de Octubre al 31 de Diciembre del 2018

CONCEPTO	SALDO INICIAL 1	CARGOS DEL PERIODO 2	ABONOS DEL PERIODO 3	SALDO FINAL 4(1+2-3)	VARIACION DEL PERIODO (4-1)
ESTIMACION POR PERDIDA O DETERORO DE ACTIVOS CIRCULANTES	0.00	0.00	0.00	0.00	0.00
ESTIMACIONES PARA CUENTAS INCORRABLES POR DERECHOS A RECIBIR EFECTIVO O EQUIVALENTES	0.00	0.00	0.00	0.00	0.00
ESTIMACION PARA CUENTAS INCORRABLES POR INVERSIONES FINANCIERAS A CP	0.00	0.00	0.00	0.00	0.00
ESTIMACION PARA CUENTAS INCORRABLES POR COBRAR A CP	0.00	0.00	0.00	0.00	0.00
ESTIMACION PARA CUENTAS INCORRABLES POR DEUDORES DIVERSOS A CP	0.00	0.00	0.00	0.00	0.00
ESTIMACION PARA CUENTAS INCORRABLES POR INMOBILIOS POR RECUPERAR A CP	0.00	0.00	0.00	0.00	0.00
ESTIMACION PARA CUENTAS INCORRABLES POR PRESTATOS OTORGADOS A CP	0.00	0.00	0.00	0.00	0.00
OTRAS ESTIMACIONES PARA CUENTAS INCORRABLES POR DERECHOS A RECIBIR EFECTIVO O EQUIVALENTES	0.00	0.00	0.00	0.00	0.00
ESTIMACION POR DETERORO DE INVENTARIOS	0.00	0.00	0.00	0.00	0.00
ESTIMACION PARA CUENTAS INCORRABLES POR ANTICIPO A PROVEEDORES POR ADQUISICION DE BIENES Y PRESTACION DE SERVICIOS A CP	0.00	0.00	0.00	0.00	0.00
ESTIMACION PARA CUENTAS INCORRABLES POR ANTICIPO A PROVEEDORES POR ADQUISICION DE BIENES INMUEBLES, MUEBLES E INTANGIBLES A CP	0.00	0.00	0.00	0.00	0.00
ESTIMACION PARA CUENTAS INCORRABLES POR ANTICIPO A CONTRATISTAS (OBRAS) A CP	0.00	0.00	0.00	0.00	0.00
ESTIMACION PARA CUENTAS INCORRABLES POR DERECHOS A RECIBIR BENEF. O SERVICIOS A CP	0.00	0.00	0.00	0.00	0.00
ESTIMACION POR PERDIDAS DE INVENTARIOS	0.00	0.00	0.00	0.00	0.00
ESTIMACION POR PERDIDAS DE MERCANCIAS PARA REVENTA	0.00	0.00	0.00	0.00	0.00
ESTIMACION POR PERDIDAS DE MERCANCIAS TERMINADAS	0.00	0.00	0.00	0.00	0.00
ESTIMACION POR PERDIDAS DE MERCANCIAS EN PROCESO DE ELABORACION	0.00	0.00	0.00	0.00	0.00
ESTIMACION POR PERDIDAS DE MATERIAS PRIMAS	0.00	0.00	0.00	0.00	0.00
MATERIALES Y SUMINISTROS PARA PRODUCCION	0.00	0.00	0.00	0.00	0.00
ESTIMACION POR PERDIDAS DE ALMACEN DE MATERIALES Y SUMINISTROS DE CONSUMO	0.00	0.00	0.00	0.00	0.00
OTROS ACTIVOS CIRCULANTES	0.00	0.00	0.00	0.00	0.00

casubh_AnaliticoActivoCONAC.rpt

Cuenta Pública 2018
 Presidencia Municipal de Progreso
 Estado Analítico del Activo
 Del 1 de Octubre al 31 de Diciembre del 2018

CONCEPTO	SALDO INICIAL 1	CARGOS DEL PERIODO 2	ABONOS DEL PERIODO 3	SALDO FINAL (1+2-3)	VARIACION DEL PERIODO (4-1)
VALORES EN GARANTIA	0.00	0.00	0.00	0.00	0.00
BONOS EN GARANTIA	0.00	0.00	0.00	0.00	0.00
OTROS VALORES EN GARANTIA	0.00	0.00	0.00	0.00	0.00
BIENES EN GARANTIA (EXCLUYE DEPÓSITOS DE FONDOS)	0.00	0.00	0.00	0.00	0.00
BIENES INMUEBLES EN GARANTIA	0.00	0.00	0.00	0.00	0.00
BIENES MUEBLES EN GARANTIA	0.00	0.00	0.00	0.00	0.00
BIENES INTANGIBLES EN GARANTIA	0.00	0.00	0.00	0.00	0.00
BIENES DERIVADOS DE EMBARCOS, DECOMISOS, ASEGURAMIENTOS Y DACION EN PAGO	0.00	0.00	0.00	0.00	0.00
MOBILIARIO Y EQUIPO DE ADMINISTRACIÓN, DERIVADO DE EMBARCO, DECOMISOS, ASEGURAMIENTO Y DACION EN PAGO	0.00	0.00	0.00	0.00	0.00
MOBILIARIO Y EQUIPO EDUCACIONAL Y RECREATIVO, DERIVADOS DE EMBARCO, DECOMISOS, ASEGURAMIENTO Y DACION EN PAGO	0.00	0.00	0.00	0.00	0.00
EQUIPO E INSTRUMENTAL MEDICO Y DE LABORATORIO, DERIVADOS DE EMBARCO, DECOMISOS, ASEGURAMIENTO Y DACION EN PAGO	0.00	0.00	0.00	0.00	0.00
ASEGURAMIENTO Y DACION EN PAGO	0.00	0.00	0.00	0.00	0.00
EQUIPO DE TRANSPORTE, DERIVADOS DE EMBARCO, DECOMISOS, ASEGURAMIENTO Y DACION EN PAGO	0.00	0.00	0.00	0.00	0.00
EQUIPO DE DEFENSA Y SEGURIDAD, DERIVADO DE EMBARCO, DECOMISOS, ASEGURAMIENTO Y DACION EN PAGO	0.00	0.00	0.00	0.00	0.00
MAQUINARIA, OTROS EQUIPOS Y HERRAMIENTAS, DERIVADOS DE EMBARCO, DECOMISOS, ASEGURAMIENTO Y DACION EN PAGO	0.00	0.00	0.00	0.00	0.00
ACTIVOS BIOLÓGICOS, DERIVADOS DE EMBARCO, DECOMISOS, ASEGURAMIENTO Y DACION EN PAGO	0.00	0.00	0.00	0.00	0.00
ACTIVO NO CIRCULANTE	31,176,819.04	36,228,414.81	46,660,550.78	20,744,683.17	-10,432,135.87
INVERSIONES FINANCIERAS A LARGO PLAZO	0.00	0.00	0.00	0.00	0.00
INVERSIONES A LARGO PLAZO	0.00	0.00	0.00	0.00	0.00
DEPÓSITOS A LP EN MONEDA NACIONAL	0.00	0.00	0.00	0.00	0.00
DEPÓSITOS A LP EN MONEDA EXTRANJERA	0.00	0.00	0.00	0.00	0.00

clapub_AnaliticoActivoCONA.C: rpt

Cuenta Pública 2018
Presidencia Municipal de Progreso
Estado Analítico del Activo
Del 1 de Octubre al 31 de Diciembre del 2018

CONCEPTO	SALDO INICIAL 1	CARGOS DEL PERIODO 2	ABONOS DEL PERIODO 3	SALDO FINAL (1+2-3)	VARIACION DEL PERIODO (4-1)
TITULOS Y VALORES A LARGO PLAZO	0.00	0.00	0.00	0.00	0.00
BONOS	0.00	0.00	0.00	0.00	0.00
VALORES REPRESENTATIVOS DE LA DEUDA PÚBLICA	0.00	0.00	0.00	0.00	0.00
OBLIGACIONES NEGOCIABLES	0.00	0.00	0.00	0.00	0.00
OTROS VALORES	0.00	0.00	0.00	0.00	0.00
FIDEICOMISOS, MANDATOS Y CONTRATOS ANALIZADOS	0.00	0.00	0.00	0.00	0.00
FIDEICOMISOS, MANDATOS Y ANALIZADOS DEL PODER EJECUTIVO	0.00	0.00	0.00	0.00	0.00
FIDEICOMISOS, MANDATOS Y ANALIZADOS DEL PODER LEGISLATIVO	0.00	0.00	0.00	0.00	0.00
FIDEICOMISOS, MANDATOS Y ANALIZADOS DEL PODER JUDICIAL	0.00	0.00	0.00	0.00	0.00
FIDEICOMISOS, MANDATOS Y ANALIZADOS PÚBLICOS NO EMPRESARIALES Y NO FINANCIEROS	0.00	0.00	0.00	0.00	0.00
FIDEICOMISOS, MANDATOS Y ANALIZADOS PÚBLICOS EMPRESARIALES Y NO FINANCIEROS	0.00	0.00	0.00	0.00	0.00
FIDEICOMISOS, MANDATOS Y ANALIZADOS PÚBLICOS FINANCIEROS	0.00	0.00	0.00	0.00	0.00
FIDEICOMISOS, MANDATOS Y ANALIZADOS DE ENTIDADES FEDERATIVAS	0.00	0.00	0.00	0.00	0.00
FIDEICOMISOS, MANDATOS Y ANALIZADOS DE MUNICIPIOS	0.00	0.00	0.00	0.00	0.00
FIDEICOMISOS, MANDATOS Y ANALIZADOS DE EMPRESAS PRIVADAS Y PARTICULARES	0.00	0.00	0.00	0.00	0.00
PARTICIPACIONES Y APORTACIONES DE CAPITAL	0.00	0.00	0.00	0.00	0.00
PARTICIPACIONES Y APORTACIONES DE CAPITAL EN EL SECTOR PÚBLICO	0.00	0.00	0.00	0.00	0.00
PARTICIPACIONES Y APORTACIONES DE CAPITAL EN EL SECTOR PRIVADO	0.00	0.00	0.00	0.00	0.00
PARTICIPACIONES Y APORTACIONES DE CAPITAL EN EL SECTOR EXTERNO	0.00	0.00	0.00	0.00	0.00
DERECHOS A RECIBIR EFECTIVO O EQUIVALENTES A LARGO PLAZO	0.00	0.00	0.00	0.00	0.00
DOCUMENTOS POR COBRAR A LARGO PLAZO	0.00	0.00	0.00	0.00	0.00
DOCUMENTOS POR COBRAR A LP POR VENTA DE BIENES Y PRESTACION DE SERVICIOS	0.00	0.00	0.00	0.00	0.00
DOCUMENTOS POR COBRAR A LP POR VENTA DE BIENES MUEBLES, MUEBLES E INTANGIBLES	0.00	0.00	0.00	0.00	0.00

espuk_AnaliticoActivoCONAC.rpt

Cuenta Pública 2018
Presidencia Municipal de Progreso
Estado Analítico del Activo
Del 1 de Octubre al 31 de Diciembre del 2018

CONCEPTO	SALDO INICIAL 1	CARGOS DEL PERIODO 2	ABONOS DEL PERIODO 3	SALDO FINAL 4(1+2-3)	VARIACION DEL PERIODO (4-1)
OTROS DOCUMENTOS POR COBRAR A LP	0.00	0.00	0.00	0.00	0.00
DEUDORES DIVERSOS A LARGO PLAZO	0.00	0.00	0.00	0.00	0.00
DEUDORES MORAOS A LP	0.00	0.00	0.00	0.00	0.00
OTROS DEUDORES DIVERSOS A LP	0.00	0.00	0.00	0.00	0.00
INGRESOS POR RECUPERAR A LARGO PLAZO	0.00	0.00	0.00	0.00	0.00
CONTRIBUCIONES GARANTIZADAS A LP	0.00	0.00	0.00	0.00	0.00
DEUDORES FISCALES EN PARCIALIDADES A LP	0.00	0.00	0.00	0.00	0.00
CONTRIBUCIONES CON RESOLUCION JUDICIAL FISCAL DEFINITIVA A LP	0.00	0.00	0.00	0.00	0.00
OTRAS CONTRIBUCIONES A LP	0.00	0.00	0.00	0.00	0.00
PRESTAMOS OTORGADOS A LARGO PLAZO	0.00	0.00	0.00	0.00	0.00
PRESTAMOS OTORGADOS A LP AL SECTOR PUBLICO	0.00	0.00	0.00	0.00	0.00
PRESTAMOS OTORGADOS A LP AL SECTOR PRIVADO	0.00	0.00	0.00	0.00	0.00
PRESTAMOS OTORGADOS A LP AL SECTOR EXTERNO	0.00	0.00	0.00	0.00	0.00
OTROS DERECHOS A RECIBIR EFECTIVO O EQUIVALENTES A LARGO PLAZO	0.00	0.00	0.00	0.00	0.00
BIENES INMUEBLES, INFRAESTRUCTURA Y CONSTRUCCIONES EN PROCESO	27,145,197.52	36,228,614.81	46,113,469.51	18,260,342.82	-9,885,054.70
TERRENOS	672,822.87	0.00	0.00	672,822.87	0.00
VIVIENDAS	0.00	0.00	0.00	0.00	0.00
EDIFICIOS NO HABITACIONALES	19,419,321.82	5,700,245.81	0.00	25,119,567.63	5,700,245.81
EDIFICIOS NO HABITACIONALES	19,419,321.82	5,700,245.81	0.00	25,119,567.63	5,700,245.81
INFRAESTRUCTURA	0.00	0.00	0.00	0.00	0.00
INFRAESTRUCTURA DE CARRETERAS	0.00	0.00	0.00	0.00	0.00
INFRAESTRUCTURA FERROVIARIA Y MULTIMODAL	0.00	0.00	0.00	0.00	0.00
INFRAESTRUCTURA PORTUARIA	0.00	0.00	0.00	0.00	0.00
INFRAESTRUCTURA AEROPORTUARIA	0.00	0.00	0.00	0.00	0.00
INFRAESTRUCTURA DE TELECOMUNICACIONES	0.00	0.00	0.00	0.00	0.00
INFRAESTRUCTURA DE AGUA POTABLE, SANEAMIENTO, HIDROAGRICOLA Y CONTROL DE INUNDACIONES	0.00	0.00	0.00	0.00	0.00
INFRAESTRUCTURA ELECTRICA	0.00	0.00	0.00	0.00	0.00

ctabupk_AnaliticoActivoCONACC.rpt

Cuenta Pública 2018
Presidencia Municipal de Progreso
Estado Analítico del Activo
Del 1 de Octubre al 31 de Diciembre del 2018

CONCEPTO	SALDO INICIAL 1	CARGOS DEL PERIODO 2	ABONOS DEL PERIODO 3	SALDO FINAL 4(1+2-3)	VARIACION DEL PERIODO (4-1)
INFRAESTRUCTURA DE PRODUCCION DE HIDROCARBUROS	0.00	0.00	0.00	0.00	0.00
INFRAESTRUCTURA DE REPUNCIÓN GAS Y PETROQUÍMICA	0.00	0.00	0.00	0.00	0.00
CONSTRUCCIONES EN PROCESO EN BIENES DE DOMINIO PÚBLICO	12,201,548.15	24,313,244.87	25,747,816.59	1,467,112.42	-11,434,431.73
EDIFICACION HABITACIONAL EN PROCESO	0.00	0.00	0.00	0.00	0.00
EDIFICACION NO HABITACIONAL EN PROCESO	2,620,320.47	-3,734,001.32	4,487,729.37	1,467,112.42	-1,153,208.05
EDIFICACION NO HABITACIONAL EN PROCESO	2,620,320.47	3,734,001.32	4,487,729.37	1,467,112.42	-1,153,208.05
CONSTRUCCION DE OBRAS PARA EL ABASTECIMIENTO DE AGUA, PETRÓLEO, GAS, ELECTRICIDAD Y TELECOMUNICACIONES EN PROCESO	0.00	0.00	0.00	0.00	0.00
CONSTRUCCION DE VÍAS DE COMUNICACION EN PROCESO	7,506,522.40	11,086,874.84	19,295,307.24	0.00	-7,506,522.40
OTRAS CONSTRUCCIONES DE INGENIERIA CIVIL U OBRAS PESADA EN PROCESO	0.00	0.00	0.00	0.00	0.00
INSTALACIONES Y EQUIPAMIENTO EN CONSTRUCCIONES EN PROCESO	0.00	0.00	0.00	0.00	0.00
TRABAJOS DE ACABADOS EN EDIFICACIONES Y OTROS TRABAJOS ESPECIALIZADOS EN PROCESO	144,974.04	0.00	146,874.04	0.00	-146,874.04
TRABAJOS DE ACABADOS EN EDIFICACIONES Y OTROS TRABAJOS ESPECIALIZADOS EN PROCESO	144,974.04	0.00	146,874.04	0.00	-146,874.04
CONSTRUCCIONES EN PROCESO	186,974.04	0.00	187,974.04	0.00	-186,974.04
EDIFICACION HABITACIONAL EN PROCESO	3,150,864.28	8,214,784.43	9,265,649.31	0.00	-3,150,864.28
EDIFICACION NO HABITACIONAL EN PROCESO	400,870.45	1,228,573.20	1,529,448.15	0.00	-400,870.45
EDIFICACION NO HABITACIONAL EN PROCESO	400,870.45	1,228,573.20	1,529,448.15	0.00	-400,870.45
CONSTRUCCION DE OBRAS PARA EL ABASTECIMIENTO DE AGUA, PETRÓLEO, GAS, ELECTRICIDAD Y TELECOMUNICACIONES EN PROCESO	2,749,994.13	4,976,206.23	7,726,206.23	0.00	-2,749,994.13
DIVISION DE TERRENOS Y CONSTRUCCION DE OBRAS DE URBANIZACION	0.00	0.00	0.00	0.00	0.00

detalle_AnaliticoActivoCOMA2.rpt

Cuenta Pública 2018
 Presidencia Municipal de Progreso
 Estado Analítico del Activo
 Del 1 de Octubre al 31 de Diciembre del 2018

CONCEPTO	SALDO INICIAL 1	CARGOS DEL PERIODO 2	ABONOS DEL PERIODO 3	SALDO FINAL 4(1+2-3)	VARIACION DEL PERIODO (4-1)
CONSTRUCCION DE VIAS DE COMUNICACION EN PROCESO	0.00	0.00	0.00	0.00	0.00
OTRAS CONSTRUCCIONES DE INGENIERIA CIVIL U OBRA PESADA EN PROCESO	0.00	0.00	0.00	0.00	0.00
INSTALACIONES Y EQUIPAMIENTO EN CONSTRUCCIONES EN PROCESO	0.00	0.00	0.00	0.00	0.00
TRABAJOS DE ACABADOS EN EDIFICACIONES Y OTROS	0.00	0.00	0.00	0.00	0.00
OTROS BIENES INMUEBLES	0.00	0.00	0.00	0.00	0.00
BIENES MUEBLES	0.00	0.00	0.00	0.00	0.00
MOBILIARIO Y EQUIPO DE ADMINISTRACION	7,767,007.25	0.00	60,784.00	7,687,163.25	-60,784.00
MUEBLES DE OFICINA Y ESTANTERIA	413,327.95	0.00	0.00	413,327.95	0.00
MUEBLES DE OFICINA Y ESTANTERIA	75,253.08	0.00	0.00	75,253.08	0.00
MUEBLES DE OFICINA Y ESTANTERIA	75,253.08	0.00	0.00	75,253.08	0.00
MUEBLES, EXCEPTO DE OFICINA Y ESTANTERIA	31,991.29	0.00	0.00	31,991.29	0.00
MUEBLES, EXCEPTO DE OFICINA Y ESTANTERIA	31,991.29	0.00	0.00	31,991.29	0.00
EQUIPO DE COMPUTO Y DE TECNOLOGIAS DE LA INFORMACION	217,010.18	0.00	0.00	217,010.18	0.00
EQUIPO DE COMPUTO Y DE TECNOLOGIAS DE LA INFORMACION	217,010.18	0.00	0.00	217,010.18	0.00
OTROS MOBILIARIOS Y EQUIPOS DE ADMINISTRACION	89,132.50	0.00	0.00	89,132.50	0.00
OTROS MOBILIARIOS Y EQUIPOS DE ADMINISTRACION	89,132.50	0.00	0.00	89,132.50	0.00
MOBILIARIO Y EQUIPO EDUCACIONAL Y RECREATIVO	60,572.00	0.00	0.00	60,572.00	0.00
MOBILIARIO Y EQUIPO EDUCACIONAL Y RECREATIVO	60,572.00	0.00	0.00	60,572.00	0.00
EQUIPOS Y APARATOS AUDIOVISUALES	64,000.00	0.00	0.00	64,000.00	0.00
EQUIPOS Y APARATOS AUDIOVISUALES	64,000.00	0.00	0.00	64,000.00	0.00
APARATOS DEPORTIVOS	0.00	0.00	0.00	0.00	0.00
APARATOS DEPORTIVOS	0.00	0.00	0.00	0.00	0.00
CAMARAS FOTOGRAFICAS Y DE VIDEO	16,542.00	0.00	0.00	16,542.00	0.00
CAMARAS FOTOGRAFICAS Y DE VIDEO	16,542.00	0.00	0.00	16,542.00	0.00
CAMARAS FOTOGRAFICAS Y DE VIDEO	16,542.00	0.00	0.00	16,542.00	0.00
OTRO MOBILIARIO Y EQUIPO EDUCACIONAL Y RECREATIVO	0.00	0.00	0.00	0.00	0.00
OTRO MOBILIARIO Y EQUIPO EDUCACIONAL Y RECREATIVO	0.00	0.00	0.00	0.00	0.00
EQUIPO MEDICO Y DE LABORATORIO	5,000.00	0.00	0.00	5,000.00	0.00
EQUIPO MEDICO Y DE LABORATORIO	5,000.00	0.00	0.00	5,000.00	0.00
EQUIPO MEDICO Y DE LABORATORIO	5,000.00	0.00	0.00	5,000.00	0.00
EQUIPO MEDICO Y DE LABORATORIO	5,000.00	0.00	0.00	5,000.00	0.00
INSTRUMENTAL MEDICO Y DE LABORATORIO	0.00	0.00	0.00	0.00	0.00
INSTRUMENTAL MEDICO Y DE LABORATORIO	0.00	0.00	0.00	0.00	0.00
VEHICULOS Y EQUIPO DE TRANSPORTE	5,583,262.29	0.00	0.00	5,583,262.29	0.00
VEHICULOS Y EQUIPO DE TRANSPORTE	5,583,262.29	0.00	0.00	5,583,262.29	0.00

detalle_AnaliticoActivoCONVINC.rpt

Cuenta Pública 2018
Presidencia Municipal de Progreso
Estado Analítico del Activo
Del 1 de Octubre al 31 de Diciembre del 2018

CONCEPTO	SALDO INICIAL 1	CARGOS DEL PERIODO 2	ABONOS DEL PERIODO 3	SALDO FINAL 4(1+2-3)	VARIACION DEL PERIODO (4-1)
AUTOMOVILES Y CAMIONES	6,564,742.20	0.00	0.00	6,564,742.20	0.00
CARRUCERIAS Y REMOLQUES	18,500.00	0.00	0.00	18,500.00	0.00
CARRUCERIAS Y REMOLQUES	18,500.00	0.00	0.00	18,500.00	0.00
EQUIPO AEROSPAZIAL	0.00	0.00	0.00	0.00	0.00
EQUIPO FERROVIARIO	0.00	0.00	0.00	0.00	0.00
EMBARCACIONES	0.00	0.00	0.00	0.00	0.00
OTROS EQUIPOS DE TRANSPORTE	0.00	0.00	0.00	0.00	0.00
EQUIPO DE DEFENSA Y SEGURIDAD	0.00	0.00	0.00	0.00	0.00
EQUIPO DE DEFENSA Y SEGURIDAD	0.00	0.00	0.00	0.00	0.00
MAQUINARIA OTROS EQUIPOS Y HERRAMIENTAS	666,786.00	0.00	40,784.00	626,002.00	-40,784.00
MAQUINARIA Y EQUIPO AGRICULTARIO	0.00	0.00	0.00	0.00	0.00
MAQUINARIA Y EQUIPO INDUSTRIAL	0.00	0.00	0.00	0.00	0.00
MAQUINARIA Y EQUIPO DE CONSTRUCCION	0.00	0.00	0.00	0.00	0.00
SISTEMAS DE AIRE ACONDICIONADO, CALEFACCION Y DE REFRIGERACION INDUSTRIAL Y COMERCIAL	289,422.80	0.00	80,784.00	208,638.80	-80,784.00
SISTEMAS DE AIRE ACONDICIONADO, CALEFACCION Y DE REFRIGERACION INDUSTRIAL Y COMERCIAL	289,422.80	0.00	80,784.00	208,638.80	-80,784.00
EQUIPO DE COMUNICACION Y TELECOMUNICACION	2,830.01	0.00	0.00	2,830.01	0.00
EQUIPO DE GENERACION ELECTRICA, APARATOS Y ACCESORIOS ELECTRICOS	0.00	0.00	0.00	0.00	0.00
HERRAMIENTAS Y MAQUINAS-HERRAMIENTA	0.00	0.00	0.00	0.00	0.00
OTROS EQUIPOS	373,530.19	0.00	0.00	373,530.19	0.00
OTROS EQUIPOS	373,530.19	0.00	0.00	373,530.19	0.00
COLECCIONES, OBRAS DE ARTE Y OBJETOS VALIOSOS	0.00	0.00	0.00	0.00	0.00
BIENES ARTISTICOS, CULTURALES Y GENTIFICOS	0.00	0.00	0.00	0.00	0.00
OBJETOS DE VALOR	0.00	0.00	0.00	0.00	0.00
ACTIVOS BIOLÓGICOS	0.00	0.00	0.00	0.00	0.00
REVINOS	0.00	0.00	0.00	0.00	0.00
POSCIDOS	0.00	0.00	0.00	0.00	0.00
AVES	0.00	0.00	0.00	0.00	0.00

ctapub_AnaliticoActivoCONJAC.rpt

Cuenta Publica 2018
 Presidencia Municipal de Progreso
 Estado Analitico del Activo
 Del 1 de Octubre al 31 de Diciembre del 2018

CONCEPTO	SALDO INICIAL 1	CARGOS DEL PERIODO 2	ABONOS DEL PERIODO 3	SALDO FINAL 4(1+3-2)	VARIACION DEL PERIODO (4-1)
OVINOS Y CAPRINOS	0.00	0.00	0.00	0.00	0.00
PECES Y ACUICULTURA	0.00	0.00	0.00	0.00	0.00
EQUINOS	0.00	0.00	0.00	0.00	0.00
ESPECIES MENORES Y DE ZOOLOGICO	0.00	0.00	0.00	0.00	0.00
ARBORES Y PLANTAS	0.00	0.00	0.00	0.00	0.00
OTROS ACTIVOS BIOLÓGICOS	0.00	0.00	0.00	0.00	0.00
ACTIVOS INTANGIBLES	0.00	0.00	0.00	0.00	0.00
SOFTWARE	0.00	0.00	0.00	0.00	0.00
PATENTES, MARCAS Y DERECHOS	0.00	0.00	0.00	0.00	0.00
PATENTES	0.00	0.00	0.00	0.00	0.00
MARCAS	0.00	0.00	0.00	0.00	0.00
DERECHOS	0.00	0.00	0.00	0.00	0.00
CONCESSIONES Y FRANQUICIAS	0.00	0.00	0.00	0.00	0.00
CONDICIONES	0.00	0.00	0.00	0.00	0.00
FRANQUICIAS	0.00	0.00	0.00	0.00	0.00
LICENCIAS	0.00	0.00	0.00	0.00	0.00
LICENCIAS INFORMÁTICAS E INTELECTUALES	0.00	0.00	0.00	0.00	0.00
LICENCIAS INDUSTRIALES, COMERCIALES Y OTRAS	0.00	0.00	0.00	0.00	0.00
OTROS ACTIVOS INTANGIBLES	0.00	0.00	0.00	0.00	0.00
DEPRECIACION, DETERIORO Y AMORTIZACION ACUMULADA DE BIENES	-3,716,215.73	0.00	1,486,301.17	-5,202,516.80	-1,486,301.17
DEPRECIACION ACUMULADA DE BIENES FINANCIEROS	-77,874.15	0.00	343,855.91	-421,730.06	-343,855.91
DEPRECIACION ACUMULADA DE BIENES NO FINANCIEROS	0.00	0.00	0.00	0.00	0.00
DEPRECIACION ACUMULADA DE EDIFICIOS NO FINANCIEROS	-77,874.15	0.00	343,855.91	-421,730.06	-343,855.91
DEPRECIACION ACUMULADA DE OTROS BIENES FINANCIEROS	-77,874.15	0.00	343,855.91	-421,730.06	-343,855.91
DEPRECIACION ACUMULADA DE OTROS BIENES FINANCIEROS	0.00	0.00	0.00	0.00	0.00
DEPRECIACION ACUMULADA DE INFRAESTRUCTURA FINANCIERAS	0.00	0.00	0.00	0.00	0.00
DEPRECIACION ACUMULADA DE INFRAESTRUCTURA FINANCIERAS	0.00	0.00	0.00	0.00	0.00
DEPRECIACION ACUMULADA DE INFRAESTRUCTURA FINANCIERAS	0.00	0.00	0.00	0.00	0.00
DEPRECIACION ACUMULADA DE INFRAESTRUCTURA FINANCIERAS	0.00	0.00	0.00	0.00	0.00

dsapub_AnaliticoActivoCOMVAC.rpt

Cuenta Pública 2018
Presidencia Municipal de Progreso
Estado Analítico del Activo
Del 1 de Octubre al 31 de Diciembre del 2018

CONCEPTO	SALDO INICIAL 1	CARGOS DEL PERIODO 2	ABONOS DEL PERIODO 3	SALDO FINAL (1+2-3)	VARIACION DEL PERIODO (4-1)
DEPRECIACION ACUMULADA DE INFRAESTRUCTURA FERROVIARIA Y MULTIMODAL	0.00	0.00	0.00	0.00	0.00
DEPRECIACION ACUMULADA DE INFRAESTRUCTURA PORTUARIA	0.00	0.00	0.00	0.00	0.00
DEPRECIACION ACUMULADA DE INFRAESTRUCTURA AEROPORTUARIA	0.00	0.00	0.00	0.00	0.00
DEPRECIACION ACUMULADA DE INFRAESTRUCTURA DE TELECOMUNICACIONES	0.00	0.00	0.00	0.00	0.00
DEPRECIACION ACUMULADA DE INFRAESTRUCTURA DE AGUA POTABLE, SANEAMIENTO, HERRAMIENTAS Y CONTROL DE INUNDACIONES	0.00	0.00	0.00	0.00	0.00
DEPRECIACION ACUMULADA DE INFRAESTRUCTURA ELECTRICA	0.00	0.00	0.00	0.00	0.00
DEPRECIACION ACUMULADA DE INFRAESTRUCTURA DE PRODUCCION DE HIDROCARBUROS	0.00	0.00	0.00	0.00	0.00
DEPRECIACION ACUMULADA DE INFRAESTRUCTURA DE REFINACION, GAS Y PETROQUIMICA	0.00	0.00	0.00	0.00	0.00
DEPRECIACION ACUMULADA DE BIENES MUEBLES	0.00	0.00	0.00	0.00	0.00
DEPRECIACION ACUMULADA DE MOBILIARIO Y EQUIPO DE ADMINISTRACION	-262,225.25	0.00	0.00	-262,225.25	-262,225.25
DEPRECIACION ACUMULADA DE MOBILIARIO Y EQUIPO DE ADMINISTRACION	-46,207.20	0.00	0.00	-46,207.20	-46,207.20
DEPRECIACION ACUMULADA DE MOBILIARIO Y EQUIPO EDUCACIONAL Y RECREATIVO	-46,207.20	0.00	0.00	-46,207.20	-46,207.20
DEPRECIACION ACUMULADA DE MUEBLES Y EQUIPO EDUCACIONAL Y RECREATIVO	-1,500.00	0.00	0.00	-1,500.00	-1,500.00
DEPRECIACION ACUMULADA DE EQUIPO E INSTRUMENTAL MEDICO Y DE LABORATORIO	-1,500.00	0.00	0.00	-1,500.00	-1,500.00
DEPRECIACION ACUMULADA DE EQUIPO E INSTRUMENTAL MEDICO Y DE LABORATORIO	-2,075,648.51	0.00	0.00	-2,075,648.51	-2,075,648.51
DEPRECIACION ACUMULADA DE EQUIPO DE TRANSPORTE	-2,975,648.51	0.00	0.00	-2,975,648.51	-2,975,648.51
DEPRECIACION ACUMULADA DE EQUIPO DE TRANSPORTE	0.00	0.00	0.00	0.00	0.00
DEPRECIACION ACUMULADA DE EQUIPO DE DEFENSA Y SEGURIDAD	-320,458.62	0.00	0.00	-320,458.62	-320,458.62
DEPRECIACION ACUMULADA DE MAQUINARIA, OTRO EQUIPO Y HERRAMIENTAS	-320,458.62	0.00	0.00	-320,458.62	-320,458.62
DEPRECIACION ACUMULADA DE MAQUINARIA, OTRO EQUIPO Y HERRAMIENTAS	0.00	0.00	0.00	0.00	0.00
DEPRECIACION ACUMULADA DE ACTIVOS INMUEBLES	0.00	0.00	0.00	0.00	0.00

ctapub_AnaliticoActivoCOPAC.rpt

Cuenta Pública 2018
 Presidencia Municipal de Progreso
 Estado Analítico del Activo
 Del 1 de Octubre al 31 de Diciembre del 2018

CONCEPTO	SALDO INICIAL 1	CARGOS DEL PERIODO 2	ABONOS DEL PERIODO 3	SALDO FINAL 4=1+2-3	VARIACION DEL PERIODO (4-1)
DETERIORO ACUMULADO DE BOVINOS	0.00	0.00	0.00	0.00	0.00
DETERIORO ACUMULADO DE PORCINOS	0.00	0.00	0.00	0.00	0.00
DETERIORO ACUMULADO DE AVES	0.00	0.00	0.00	0.00	0.00
DETERIORO ACUMULADO DE OVINOS Y CAPRINOS	0.00	0.00	0.00	0.00	0.00
DETERIORO ACUMULADO DE PECES Y ACUICULTURA	0.00	0.00	0.00	0.00	0.00
DETERIORO ACUMULADO DE EQUINOS	0.00	0.00	0.00	0.00	0.00
DETERIORO ACUMULADO DE ESPECIES MENORES Y DE ZOOLOGICO	0.00	0.00	0.00	0.00	0.00
DETERIORO ACUMULADO DE ARBOLES Y PLANTAS BIOLÓGICOS	0.00	0.00	0.00	0.00	0.00
DETERIORO ACUMULADO DE OTROS ACTIVOS BIOLÓGICOS	0.00	0.00	0.00	0.00	0.00
AMORTIZACIÓN ACUMULADA DE ACTIVOS INTANGIBLES	0.00	0.00	0.00	0.00	0.00
AMORTIZACIÓN ACUMULADAS DE SOFTWARE	0.00	0.00	0.00	0.00	0.00
AMORTIZACIÓN ACUMULADAS DE PATENTES, MARCAS Y DERECHOS	0.00	0.00	0.00	0.00	0.00
AMORTIZACIÓN ACUMULADAS DE CONCESIONES Y FRANQUICIAS	0.00	0.00	0.00	0.00	0.00
AMORTIZACIÓN ACUMULADAS DE LICENCIAS	0.00	0.00	0.00	0.00	0.00
AMORTIZACIÓN ACUMULADAS DE OTROS INTANGIBLES ACTIVOS DIFERIDOS	0.00	0.00	0.00	0.00	0.00
ESTUDIOS, FORMULACION Y EVALUACION DE PROYECTOS	0.00	0.00	0.00	0.00	0.00
DERECHOS SOBRE BIENES EN RÉGIMEN DE ARRENDAMIENTO FINANCIERO	0.00	0.00	0.00	0.00	0.00
DERECHOS SOBRE BIENES EN RÉGIMEN DE ARRENDAMIENTO FINANCIERO NACIONALES	0.00	0.00	0.00	0.00	0.00
DERECHOS SOBRE BIENES EN RÉGIMEN DE ARRENDAMIENTO FINANCIERO INTERNACIONAL	0.00	0.00	0.00	0.00	0.00
GASTOS PAGADOS POR ADELANTADO A LARGO PLAZO	0.00	0.00	0.00	0.00	0.00
INTERESES ANTICIPADOS POR ARRENDAMIENTO FINANCIERO A L.º	0.00	0.00	0.00	0.00	0.00
ANTICIPOS A LARGO PLAZO	0.00	0.00	0.00	0.00	0.00
ANTICIPOS A PROVEEDORES POR ADQUISICIÓN DE BIENES Y PRESTACIÓN DE SERVICIOS L.º	0.00	0.00	0.00	0.00	0.00
ANTICIPOS A PROVEEDORES POR ADQUISICIÓN DE BIENES MANTENES Y MUEBLES A L.º	0.00	0.00	0.00	0.00	0.00

cbpube_AnaliticoActivoCONVAC.rpt

Cuenta Pública 2018
 Presidencia Municipal de Progreso
 Estado Analítico del Activo
 Del 1 de Octubre al 31 de Diciembre del 2018

CONCEPTO	SALDO INICIAL 1	CARGOS DEL PERIODO 2	ABONOS DEL PERIODO 3	SALDO FINAL (1+2-3)	VARIACION DEL PERIODO (4-1)
ANTICIPOS A PROVEEDORES POR ADQUISICION DE BIENES INTANGIBLES A LP	0.00	0.00	0.00	0.00	0.00
ANTICIPOS A CONTRATISTAS (OBRAS) A LP	0.00	0.00	0.00	0.00	0.00
BENEFICIOS AL RETIRO DE EMPLEADOS PAGADOS POR ADELANZADO	0.00	0.00	0.00	0.00	0.00
OTROS ACTIVOS DIFERIDOS	0.00	0.00	0.00	0.00	0.00
ESTIMACION POR PERDIDA O DETERIORO DE ACTIVOS NO CIRCULANTES	0.00	0.00	0.00	0.00	0.00
ESTIMACIONES POR PERDIDA DE CUENTAS INCORRIBLES DE DOCUMENTOS POR COBRAR A LARGO PLAZO	0.00	0.00	0.00	0.00	0.00
ESTIMACION PARA DIFERENCIAS DE COLOCACIONES A LP	0.00	0.00	0.00	0.00	0.00
ESTIMACION PARA DIFERENCIAS DE TITULOS Y VALORES A LP	0.00	0.00	0.00	0.00	0.00
ESTIMACION PARA DIFERENCIAS DE FIDEICOMISOS, MANDATOS Y ANALOGOS A LP	0.00	0.00	0.00	0.00	0.00
ESTIMACION PARA DIFERENCIAS DE PARTICIPACION Y APORTACIONES DE CAPITAL LP	0.00	0.00	0.00	0.00	0.00
ESTIMACIONES POR PERDIDA DE CUENTAS INCORRIBLES DE DEUDORES DIVERSOS POR COBRAR A LARGO PLAZO	0.00	0.00	0.00	0.00	0.00
ESTIMACIONES PARA CUENTAS INCORRIBLES DE DOCUMENTOS POR COBRAR A LP POR VENTA DE BIENES Y PRESTACION DE SERVICIOS	0.00	0.00	0.00	0.00	0.00
ESTIMACIONES PARA CUENTAS INCORRIBLES DE DOCUMENTOS POR COBRAR A LP POR VENTA DE BIENES INTANGIBLES, MAQUILAS E INTANGIBLES	0.00	0.00	0.00	0.00	0.00
ESTIMACIONES PARA OTRAS CUENTAS INCORRIBLES DE DOCUMENTOS POR COBRAR A LP	0.00	0.00	0.00	0.00	0.00
ESTIMACIONES POR PERDIDA DE CUENTAS INCORRIBLES DE INCORRIBLES POR COBRAR A LARGO PLAZO	0.00	0.00	0.00	0.00	0.00
ESTIMACIONES PARA CUENTAS INCORRIBLES DE DEUDORES INCORRIBLES	0.00	0.00	0.00	0.00	0.00
ESTIMACIONES PARA CUENTAS INCORRIBLES DE OTROS DEUDORES DIVERSOS	0.00	0.00	0.00	0.00	0.00
ESTIMACIONES POR PERDIDA DE CUENTAS INCORRIBLES DE PRESTADOS OTORGADOS A LARGO PLAZO	0.00	0.00	0.00	0.00	0.00

clapub_AnaliticoActivoCMMAC.rpt

Cuenta Pública 2018
Presidencia Municipal de Progreso
Estado Analítico del Activo
Del 1 de Octubre al 31 de Diciembre del 2018

CONCEPTO	SALDO INICIAL 1	CARGOS DEL PERIODO 2	ABONOS DEL PERIODO 3	SALDO FINAL (1+2-3)	VARIACION DEL PERIODO (4-1)
ESTIMACIONES PARA CUENTAS INCOBRABLES DE CONTRIBUCIONES GARANTIZADAS A LP	0.00	0.00	0.00	0.00	0.00
ESTIMACIONES PARA CUENTAS INCOBRABLES DE DEUDORES FISCALES EN PARCIALIDADES A LP	0.00	0.00	0.00	0.00	0.00
ESTIMACIONES PARA CUENTAS INCOBRABLES DE CONTRIBUCIONES CON RESOLUCION JUDICIAL FISCAL DEFINITIVA A LP	0.00	0.00	0.00	0.00	0.00
ESTIMACIONES PARA OTRAS CUENTAS INCOBRABLES DE CONTRIBUCIONES A LP	0.00	0.00	0.00	0.00	0.00
ESTIMACIONES PARA CUENTAS INCOBRABLES DE PRESTAMOS OTORGADOS A LARGO PLAZO	0.00	0.00	0.00	0.00	0.00
ESTIMACIONES PARA CUENTAS INCOBRABLES DE PRESTAMOS OTORGADOS A LP AL SECTOR PUBLICO	0.00	0.00	0.00	0.00	0.00
ESTIMACIONES PARA CUENTAS INCOBRABLES DE PRESTAMOS OTORGADOS A LP AL SECTOR PRIVADO	0.00	0.00	0.00	0.00	0.00
ESTIMACIONES PARA CUENTAS INCOBRABLES DE PRESTAMOS OTORGADOS A LP AL SECTOR EXTERNO	0.00	0.00	0.00	0.00	0.00
ESTIMACIONES POR PERDIDA DE OTRAS CUENTAS INCOBRABLES A LARGO PLAZO	0.00	0.00	0.00	0.00	0.00
OTROS ACTIVOS NO CIRCULANTES	0.00	0.00	0.00	0.00	0.00
BIENES EN CONCESION	0.00	0.00	0.00	0.00	0.00
TERRENOS EN CONCESION	0.00	0.00	0.00	0.00	0.00
VIVIENDAS EN CONCESION	0.00	0.00	0.00	0.00	0.00
EDIFICIOS NO RESIDENCIALES Y OTROS INMUEBLES EN CONCESION	0.00	0.00	0.00	0.00	0.00
INFRAESTRUCTURA EN CONCESION	0.00	0.00	0.00	0.00	0.00
MOBILIARIO Y EQUIPO DE ADMINISTRACION, EDUCACIONAL Y RECREATIVO EN CONCESION	0.00	0.00	0.00	0.00	0.00
EQUIPO E INSTRUMENTAL, MEDICO Y DE LABORATORIO EN CONCESION	0.00	0.00	0.00	0.00	0.00
EQUIPO DE TRANSPORTE EN CONCESION	0.00	0.00	0.00	0.00	0.00
MAQUINARIA, OTRO EQUIPO Y HERRAMIENTAS EN CONCESION	0.00	0.00	0.00	0.00	0.00
ACTIVOS INTANGIBLES EN CONCESION	0.00	0.00	0.00	0.00	0.00
BIENES EN ARRENDAMIENTO FINANCIERO	0.00	0.00	0.00	0.00	0.00
TERRENOS EN ARRENDAMIENTO FINANCIERO	0.00	0.00	0.00	0.00	0.00
VIVIENDAS EN ARRENDAMIENTO FINANCIERO	0.00	0.00	0.00	0.00	0.00

stapub_AnaliticoActivoCOUNAC.rpt

Cuenta Pública 2018
 Presidencia Municipal de Progreso
 Estado Analítico del Activo
 Del 1 de Octubre al 31 de Diciembre del 2018

CONCEPTO	SALDO INICIAL 1	CARGOS DEL PERIODO 2	ABONOS DEL PERIODO 3	SALDO FINAL (1+2-3)	VARIACION DEL PERIODO (4-1)
EDIFICIOS NO RESIDENCIALES Y OTROS INMUEBLES EN ARRENDAMIENTO FINANCIERO	0.00	0.00	0.00	0.00	0.00
MOBILIARIO Y EQUIPO DE ADMINISTRACION EDUCACIONAL Y RECREATIVO EN ARRENDAMIENTO FINANCIERO	0.00	0.00	0.00	0.00	0.00
EQUIPO E INSTRUMENTAL MEDICO Y DE LABORATORIO EN ARRENDAMIENTO FINANCIERO	0.00	0.00	0.00	0.00	0.00
EQUIPO DE TRANSPORTE EN ARRENDAMIENTO FINANCIERO	0.00	0.00	0.00	0.00	0.00
MAQUINARIA, OTRO EQUIPO Y HERRAMIENTAS EN ARRENDAMIENTO FINANCIERO	0.00	0.00	0.00	0.00	0.00
ACTIVOS INTANGIBLES EN ARRENDAMIENTO FINANCIERO	0.00	0.00	0.00	0.00	0.00
BIENES EN COMODATO	0.00	0.00	0.00	0.00	0.00
TERRENO EN COMODATO	0.00	0.00	0.00	0.00	0.00
VIVIENDAS EN COMODATO	0.00	0.00	0.00	0.00	0.00
EDIFICIOS NO RESIDENCIALES Y OTROS INMUEBLES EN COMODATO	0.00	0.00	0.00	0.00	0.00
MOBILIARIO Y EQUIPO DE ADMINISTRACION, EDUCACIONAL Y RECREATIVO EN COMODATO	0.00	0.00	0.00	0.00	0.00
EQUIPO E INSTRUMENTAL MEDICO Y DE LABORATORIO EN COMODATO	0.00	0.00	0.00	0.00	0.00
EQUIPO DE TRANSPORTE EN COMODATO	0.00	0.00	0.00	0.00	0.00
MAQUINARIA, OTRO EQUIPO Y HERRAMIENTAS EN COMODATO	0.00	0.00	0.00	0.00	0.00
ACTIVOS INTANGIBLES EN COMODATO	0.00	0.00	0.00	0.00	0.00

Cuenta Pública 2018
 Presidencia Municipal de Progreso
 Estado Analítico del Activo
 Del 1 de Octubre al 31 de Diciembre del 2018

CONCEPTO	SALDO INICIAL 1	CARGOS DEL PERÍODO 2	ABONOS DEL PERÍODO 3	SALDO FINAL 4(1+2-3)	VARIACION DEL PERÍODO (4-1)
----------	--------------------	-------------------------	-------------------------	-------------------------	--------------------------------


Bajo protesta de decir verdad declaramos que los Estados Financieros y sus notas, son razonablemente correctos y son responsabilidad del emisor.



ELIC FEDERICO QUINTANILLA RIQUEIAS



JOSÉ HÉCTOR RODRIGUEZ RODRIGUEZ



BEATRIZ ADRIANA MARTINEZ SANCHEZ



C. P. LORENA PATRICIA SALAS GONZALEZ



YADIRA ELIZABETH ALVISO LOPEZ

Presidencia Municipal de Progreso
ESTADO ANALITICO DE LA DEUDA Y OTROS PASIVOS
DEL 1 DE OCTUBRE AL 31 DE DICIEMBRE DE 2018
 Cifras en Pesos

DENOMINACION DE LAS DEUDAS	MONEDA DE CONTRATACION	INSTITUCION O PAIS ACREEDOR	SALDO INICIAL DEL PERIODO	SALDO FINAL DEL PERIODO
DEUDA PÚBLICA				
Corto Plazo				
Deuda Interna				
Instituciones de Crédito				
Títulos y Valores				
Arendamientos Financieros				
Deuda Externa				
Organismos Financieros Internacionales				
Deuda Bilateral				
Títulos y Valores				
Arendamientos Financieros				
Subtotal Largo Plazo				
OTROS PASIVOS				
			\$147,399.46	\$344,110.67

clapub_EstAnadDeudasYOtrosPasivo.rpt

Presidencia Municipal de Progreso
ESTADO ANALITICO DE LA DEUDA Y OTROS PASIVOS
DEL 1 DE OCTUBRE AL 31 DE DICIEMBRE DE 2018
 Cifras en Pesos

DEMINOMINACIÓN DE LAS DEUDAS
 Total Deuda y Otros Pasivos

SALDO INICIAL DEL PERIODO \$847,589.46
 SALDO FINAL DEL PERIODO \$341,110.67

Bajo protesta de decir verdad declaramos que los Estados Financieros y sus notas, son razonablemente correctos y son responsabilidad del emisor

 LIC. FEDERICO QUINTANILLA RIQUEAS

 BEATRIZ ADRIANA MARTINEZ SANCHEZ

J Héctor Rdz
 JOSE HECTOR RODRIGUEZ RODRIGUEZ

Yadira Alviso
 YADIRA ELIZABETH ALVISO LOPEZ

 C.P. LORENA PATRICIA SALAS GONZALEZ

Presidencia Municipal de Progreso
TESORERIA MUNICIPAL
 Balanza de Comprobación
 Del 1 de enero al 31 de diciembre de 2018

Cuenta	Descripción	Saldo Inicial	Debe	Haber	Saldo Final
1	ACTIVO	22,285,802.87	238,102,144.73	228,887,384.53	33,400,334.17
11	ACTIVO CIRCULANTE	7,230,964.86	185,722,304.09	180,357,817.75	12,865,891.00
111	EFFECTIVO Y EQUIVALENTES	7,205,767.66	97,398,574.40	92,050,173.07	12,664,194.99
1111	EFFECTIVO	0.00	50,000.00	50,000.00	0.00
1112	BANCO/TESORERIA	7,205,767.66	97,348,574.40	92,000,173.07	12,664,194.99
112	DERECHOS A RECIBIR EFFECTIVO O EQUIVALENTES	15,167.00	78,540,265.56	78,553,976.55	1,488.00
1122	CUENTAS POR COBRAR A CORTO PLAZO	0.00	76,124,823.80	76,124,823.80	0.00
1123	DEUDORES DIVERSOS POR COBRAR A CORTO PLAZO	15,167.00	99,651.00	113,382.00	1,488.00
1124	INGRESOS POR RECUPERAR A CORTO PLAZO	0.00	1,737,796.75	1,737,796.75	0.00
1126	PRESTAMOS OTORGADOS A CORTO PLAZO	0.00	678,000.00	678,000.00	0.00
113	DERECHOS A RECIBIR BIENES O SERVICIOS	0.00	9,883,486.14	9,883,486.13	0.01
1134	Anticipo a Contratistas por Obras Públicas a Corto Plazo	0.00	9,883,486.14	9,883,486.13	0.01
12	ACTIVO NO CIRCULANTE	14,954,838.31	52,379,811.64	46,599,766.78	20,744,883.17
123	BIENES INMUEBLES, INFRAESTRUCTURA Y CONSTRUCCIONES EN PROCESO	11,092,858.79	52,280,823.64	45,113,465.61	18,280,956.82
1231	TERRENOS	672,822.87	0.00	0.00	672,822.87
1233	Edificios no Habilitados	10,419,875.92	5,700,246.81	0.00	16,120,121.53
1235	CONSTRUCCIONES EN PROCESO EN BIENES DE DOMINIO PUBLICO	0.00	37,214,525.02	35,747,816.60	1,467,112.42
1236	CONSTRUCCIONES EN PROCESO EN BIENES PROPIOS	0.00	9,365,646.01	9,365,949.01	0.00
124	BIENES MUEBLES	7,588,155.25	96,986.00	0.00	7,687,143.15
1241	MOBILIARIO Y EQUIPO DE ADMINISTRACION	380,928.05	32,396.00	0.00	413,327.05
1242	MOBILIARIO Y EQUIPO EDUCACIONAL Y RECREATIVO	67,569.00	23,015.00	0.00	80,572.00
1243	EQUIPO E INSTRUMENTAL MEDICO Y DE LABORATORIO	5,000.00	0.00	0.00	5,000.00
1244	Veiculos y Equipo de Transporte	6,583,242.20	0.00	0.00	6,583,242.20
1246	MAQUINARIA, OTROS EQUIPOS Y HERRAMIENTAS	581,426.00	43,676.00	0.00	605,002.00
126	Depreciación, Deterioro y Amortización Acumulada de Bienes	-3,796,215.73	0.00	1,486,301.17	-6,202,516.90
1261	DEPRECIACION ACUMULADA DE BIENES MUEBLES	-77,674.15	0.00	343,855.91	-421,720.06

Nivel 4

Presidencia Municipal de Progreso
TESORERIA MUNICIPAL
 Balanza de Comprobación
 Del 1 de enero al 31 de diciembre de 2018

Cuenta	Descripción	Saldo Inicial	Debe	Haber	Saldo Final
1203	Depreciación Acumulada de Bienes Muebles	-3,638,341.58	0.00	1,142,445.28	-4,780,786.84
2	PASIVO	970,732.89	77,714,366.16	77,084,742.94	341,110.67
21	PASIVO CIRCULANTE	970,732.89	77,714,366.16	77,084,742.94	341,110.67
211	CUENTAS POR PAGAR A CORTO PLAZO	970,732.89	74,600,444.60	73,969,711.35	340,000.64
2111	SERVICIOS PERSONALES POR PAGAR A CORTO PLAZO	6,441.72	10,210,216.22	10,210,216.22	6,441.72
2112	PROVEEDORES POR PAGAR A CORTO PLAZO	61,267.00	8,701,206.58	8,656,396.58	16,457.00
2113	CONTRATISTAS (OBRAS) POR PAGAR A CORTO PLAZO	0.00	44,671,961.86	44,671,891.86	0.00
2115	TRANSFERENCIAS OTORGADAS POR PAGAR A CORTO PLAZO	0.00	4,472,686.44	4,472,698.44	0.00
2117	RETENCIONES Y CONTRIBUCIONES POR PAGAR A CORTO PLAZO	903,024.17	5,783,926.49	5,178,006.24	317,101.92
2118	OTRAS CUENTAS POR PAGAR A CORTO PLAZO	0.00	780,500.00	780,500.00	0.00
219	OTROS PASIVOS A CORTO PLAZO	0.00	3,113,921.86	3,115,031.59	1,110.03
2191	INGRESOS POR CLASIFICAR	0.00	3,113,921.59	3,115,031.59	1,110.03
3	HACIENDA PÚBLICA/ PATRIMONIO	21,314,870.08	66,118,261.16	77,062,614.56	33,059,223.50
32	HACIENDA PÚBLICA PATRIMONIO GENERADO	21,314,870.08	66,118,261.16	77,062,614.56	33,059,223.50
321	Resultado del Ejercicio (Ahorro/ Desahorro)	0.00	66,103,661.55	77,062,614.55	11,759,053.00
3211	Resultado del Ejercicio (Ahorro/ Desahorro)	0.00	66,103,661.55	77,062,614.55	11,759,053.00
322	RESULTADOS DE EJERCICIOS ANTERIORES	64,424,583.63	0.00	0.00	64,424,583.63
3221	RESULTADOS DE EJERCICIOS ANTERIORES	64,424,583.63	0.00	0.00	64,424,583.63
325	RECTIFICACIONES DE RESULTADOS DE EJERCICIOS ANTERIORES	-43,105,713.65	14,686.61	0.03	-43,124,413.13
3251	CAMBIO EN POLÍTICAS CONTABLES	-31,052,610.44	0.00	0.00	-31,052,610.44
3252	CAMBIO POR ERRORES CONTABLES	-12,057,063.11	14,686.61	0.03	-12,071,762.68
4	INGRESOS Y OTROS BENEFICIOS	0.00	77,062,614.55	77,062,614.56	0.00
41	INGRESOS DE GESTIÓN	0.00	1,737,796.73	1,737,780.75	0.00
411	IMPUESTOS	0.00	1,539,147.01	1,539,147.01	0.00
4112	IMPUESTOS SOBRE EL PATRIMONIO	0.00	1,304,903.21	1,304,903.21	0.00
4117	ACCESORIOS DE IMPUESTOS	0.00	234,193.80	234,193.80	0.00

clapub_balanzaFirmas.rpt

Presidencia Municipal de Progreso
TESORERIA MUNICIPAL
Balanza de Comprobación
Del 1 de enero al 31 de diciembre de 2018

Cuenta	Descripción	Saldo Inicial	Debe	Haber	Saldo Final	Nivel
414	DERECHOS	0.00	179,303.35	179,303.35	0.00	4
4143	DERECHOS POR PRESTACIÓN DE SERVICIOS	0.00	72,046.28	72,046.28	0.00	
4144	ACESORIOS DE DERECHOS	0.00	4,085.07	4,085.07	0.00	
4149	OTROS DERECHOS	0.00	103,172.00	103,172.00	0.00	
415	PRODUCTOS DE TIPO CORRIENTE	0.00	19,346.39	19,346.39	0.00	
4151	PRODUCTOS DERIVADOS DEL USO Y APROVECHAMIENTO DE BIENES NO SUJETOS A RÉGIMEN DE DOMINIO PÚBLICO	0.00	2,142.00	2,142.00	0.00	
4159	OTROS PRODUCTOS QUE GENERAN INGRESOS CORRIENTES	0.00	17,198.39	17,198.39	0.00	
42	PARTICIPACIONES, APORTACIONES, TRANSFERENCIAS, ASIGNACIONES, SUBSIDIOS Y OTRAS AYUDAS	0.00	76,124,823.80	76,124,823.80	0.00	
421	PARTICIPACIONES Y APORTACIONES	0.00	76,124,823.80	76,124,823.80	0.00	
4211	PARTICIPACIONES	0.00	24,687,688.12	24,687,688.12	0.00	
4212	APORTACIONES	0.00	8,170,188.84	8,170,188.84	0.00	
4213	CONVENIOS	0.00	45,266,944.84	45,266,944.84	0.00	
5	GASTOS Y OTRAS PÉRDIDAS	0.00	66,103,661.55	66,103,661.55	0.00	
51	GASTOS DE FUNCIONAMIENTO	0.00	22,123,947.12	22,123,947.12	0.00	
511	SERVICIOS PERSONALES	0.00	13,429,075.46	13,429,075.46	0.00	
5111	REMUNERACIONES AL PERSONAL DE CARÁCTER PERMANENTE	0.00	10,210,163.88	10,210,163.88	0.00	
5112	REMUNERACIONES AL PERSONAL DE CARÁCTER TRANSITORIO	0.00	370,520.00	370,520.00	0.00	
5113	REMUNERACIONES ADICIONALES Y ESPECIALES	0.00	2,848,391.58	2,848,391.58	0.00	
512	MATERIALES Y SUMINISTROS	0.00	3,036,784.32	3,036,784.32	0.00	
5121	MATERIALES DE ADMINISTRACIÓN, EMISIÓN DE DOCUMENTOS Y ARTÍCULOS OFICIALES	0.00	322,135.49	322,135.49	0.00	
5122	ALIMENTOS Y UTENSILIOS	0.00	287,684.80	287,684.80	0.00	
5123	MATERIAS PRIMAS Y MATERIALES DE PRODUCCIÓN Y COMERCIALIZACIÓN	0.00	787.00	787.00	0.00	
5124	MATERIALES Y ARTÍCULOS DE CONSTRUCCIÓN Y DE REPARACIÓN	0.00	181,126.04	181,126.04	0.00	
5125	PRODUCTOS QUÍMICOS, FARMACÉUTICOS Y DE LABORATORIO	0.00	55,146.66	55,146.66	0.00	
5128	COMBUSTIBLES, LUBRICANTES Y ADITIVOS	0.00	2,046,775.91	2,046,775.91	0.00	

clapub_balanzaFirmas.txl

Presidencia Municipal de Progreso
 TESORERIA MUNICIPAL
 Balanza de Comprobación
 Del 1 de enero al 31 de diciembre de 2018

Nivel 4

Cuenta	Descripción	Saldo Inicial	Debe	Haber	Saldo Final
5127	VESTUARIO, BLANCOS, PRENDAS DE PROTECCION Y ARTICULOS DEPORTIVOS	0.00	25,399.63	25,399.63	0.00
5129	HERRAMIENTAS, REFACCIONES Y ACCESORIOS MENORES	0.00	127,692.79	127,692.79	0.00
513	SERVICIOS GENERALES	0.00	5,658,106.34	5,658,106.34	0.00
5131	SERVICIOS BASICOS	0.00	3,534,636.86	3,534,636.86	0.00
5132	SERVICIOS DE ARRENDAMIENTO	0.00	128,190.00	128,190.00	0.00
5133	SERVICIOS PROFESIONALES, CIENTIFICOS Y TECNICOS Y OTROS SERVICIOS	0.00	437,407.55	437,407.55	0.00
5134	SERVICIOS FINANCIEROS BANCARIOS Y COMERCIALES	0.00	14,896.14	14,896.14	0.00
5135	SERVICIOS DE INSTALACION, REPARACION, MANTENIMIENTO Y CONSERVACION	0.00	360,190.48	360,190.48	0.00
5136	SERVICIOS DE COMUNICACION SOCIAL Y PUBLICIDAD	0.00	257,316.24	257,316.24	0.00
5137	SERVICIOS DE TRASLADO Y VIATICOS	0.00	281,932.26	281,932.26	0.00
5138	SERVICIOS OFICIALES	0.00	350,056.81	350,056.81	0.00
5139	OTROS SERVICIOS GENERALES	0.00	293,536.00	293,536.00	0.00
52	TRANSFERENCIAS, ASIGNACIONES, SUBSIDIOS Y OTRAS AYUDAS	0.00	4,824,829.09	4,824,829.09	0.00
523	SUBSIDIOS Y SUBVENCIONES	0.00	68,014.22	68,014.22	0.00
5231	SUBSIDIOS	0.00	68,014.22	68,014.22	0.00
524	AYUDAS SOCIALES	0.00	4,486,030.87	4,486,030.87	0.00
5241	AYUDAS SOCIALES A PERSONAS	0.00	4,486,030.87	4,486,030.87	0.00
526	Transferencias a Fideicomisos, Mandatos y Contratos Análogos	0.00	200,000.00	200,000.00	0.00
5262	Transferencias a Fideicomisos, Mandatos y Contratos Análogos a Entidades Parasubstanciales	0.00	200,000.00	200,000.00	0.00
528	DONATIVOS	0.00	60,784.00	60,784.00	0.00
5281	DONATIVOS A INSTITUCIONES SIN FINES DE LUCRO	0.00	60,784.00	60,784.00	0.00
55	OTROS GASTOS Y PERDIDAS EXTRAORDINARIAS	0.00	1,486,301.17	1,486,301.17	0.00
551	Estimaciones, Depreciaciones, Deterioros, Obsolescencia y Amortizaciones	0.00	1,486,301.17	1,486,301.17	0.00
5513	DEPRECIACION DE BIENES INMUEBLES	0.00	343,855.91	343,855.91	0.00
5515	DEPRECIACION DE BIENES MUEBLES	0.00	1,142,445.26	1,142,445.26	0.00
56	INVERSION PUBLICA	0.00	37,658,484.17	37,658,484.17	0.00

clapud_balanzaFramas.rpt

Presidencia Municipal de Progreso
TESORERIA MUNICIPAL
 Balanza de Comprobación
 Del 1 de enero al 31 de diciembre de 2018

Cuenta	Descripción	Saldo Inicial	Debe	Haber	Saldo Final	Nivel
661	INVERSION PUBLICA NO CAPITALIZABLE	0.00	37,668,484.17	37,668,484.17	0.00	4
5611	Construcción en Bienes no Capitalizable	0.00	37,668,484.17	37,668,484.17	0.00	
	TOTAL GENERAL		<u>37,668,484.17</u>	<u>37,668,484.17</u>		


 L.C. FEDERICO QUINTANILLA ROLDAN

Presidencia Municipal de Progreso
 TESORERIA MUNICIPAL
 Balanza de Comprobación
 Del 1 de enero al 31 de diciembre de 2018

Nivel 4

Cuenta	Descripción	Saldo Inicial	Debe	Haber	Saldo Final
8	CUENTAS DE ORDEN PRESUPUESTARIAS	0.00	722,570,756.02	722,570,756.02	0.00
81	LEY DE INGRESOS	0.00	163,132,535.10	163,132,535.10	0.00
811	LEY DE INGRESOS ESTIMADA	0.00	27,397,300.00	0.00	27,397,300.00
811-1	LEY DE INGRESOS ESTIMADA - IMPUESTOS	0.00	1,470,000.00	0.00	1,470,000.00
811-4	LEY DE INGRESOS ESTIMADA - DERECHOS	0.00	196,300.00	0.00	196,300.00
811-5	LEY DE INGRESOS ESTIMADA - PRODUCTOS	0.00	11,000.00	0.00	11,000.00
811-8	LEY DE INGRESOS ESTIMADA - PARTICIPACIONES Y APORTACIONES	0.00	25,730,000.00	0.00	25,730,000.00
812	LEY DE INGRESOS POR EJECUTAR	0.00	77,862,614.55	27,397,300.00	-50,465,314.55
812-1	LEY DE INGRESOS POR EJECUTAR - IMPUESTOS	0.00	1,539,147.01	1,470,000.00	-69,147.01
812-4	LEY DE INGRESOS POR EJECUTAR - DERECHOS	0.00	179,303.35	196,300.00	6,996.65
812-5	LEY DE INGRESOS POR EJECUTAR - PRODUCTOS	0.00	19,346.39	11,000.00	-8,346.39
812-8	LEY DE INGRESOS POR EJECUTAR - PARTICIPACIONES Y APORTACIONES	0.00	76,124,823.80	25,730,000.00	-50,394,823.80
814	LEY DE INGRESOS DEVENGADA	0.00	77,862,614.55	77,862,614.55	0.00
814-1	LEY DE INGRESOS DEVENGADA - MPL ESTOS	0.00	1,539,147.01	1,539,147.01	0.00
814-4	LEY DE INGRESOS DEVENGADA - DERECHOS	0.00	179,303.35	179,303.35	0.00
814-5	LEY DE INGRESOS DEVENGADA - PRODUCTOS	0.00	19,346.39	19,340.39	0.00
814-8	LEY DE INGRESOS DEVENGADA - PARTICIPACIONES Y APORTACIONES	0.00	76,124,823.80	76,124,823.80	0.00
815	LEY DE INGRESOS RECAUDADA	0.00	0.00	77,862,614.55	77,862,614.55
815-1	LEY DE INGRESOS RECAUDADA - MPL ESTOS	0.00	0.00	1,539,147.01	1,539,147.01
815-4	LEY DE INGRESOS RECAUDADA - DERECHOS	0.00	0.00	179,303.35	179,303.35
815-5	LEY DE INGRESOS RECAUDADA - PRODUCTOS	0.00	0.00	19,340.39	19,340.39
815-8	LEY DE INGRESOS RECAUDADA - PARTICIPACIONES Y APORTACIONES	0.00	0.00	76,124,823.80	76,124,823.80
82	PRESUPUESTO DE EGRESOS	0.00	539,448,236.92	539,448,236.92	0.00
821	PRESUPUESTO DE EGRESOS APROBADO	0.00	0.00	27,347,557.00	27,347,557.00
821-10000	PRESUPUESTO DE EGRESOS APROBADO - SERVICIOS PERSONALES	0.00	0.00	13,413,786.00	13,413,786.00
821-20000	PRESUPUESTO DE EGRESOS APROBADO - MATERIALES Y SUMINISTROS	0.00	0.00	2,937,000.00	2,937,000.00

clapub_balanzaFirmas.rpt

Presidencia Municipal de Progreso
 TESORERIA MUNICIPAL
 Balanza de Comprobación
 Del 1 de enero al 31 de diciembre de 2018

Cuenta	Descripción	Saldo Inicial	Debe	Haber	Saldo Final
821-30000	PRESUPUESTO DE EGRESOS APROBADO - SERVICIOS GENERALES	0.00	0.00	4,903,760.00	4,903,760.00
821-40000	PRESUPUESTO DE EGRESOS APROBADO - TRANSFERENCIAS, ASIGNACIONES, SUBSIDIOS Y OTRAS AYUDAS	0.00	0.00	3,690,292.00	3,690,292.00
821-60000	PRESUPUESTO DE EGRESOS APROBADO - INVERSION PÚBLICA	0.00	0.00	2,402,817.00	2,402,817.00
822	PRESUPUESTO DE EGRESOS POR EJERCER	0.00	236,423,257.63	88,112,512.62	148,310,745.01
822-10000	PRESUPUESTO DE EGRESOS POR EJERCER - SERVICIOS PERSONALES	0.00	14,914,237.29	14,914,237.29	0.00
822-20000	PRESUPUESTO DE EGRESOS POR EJERCER - MATERIALES Y SUMINISTROS	0.00	4,451,090.62	3,569,572.77	882,487.85
822-30000	PRESUPUESTO DE EGRESOS POR EJERCER - SERVICIOS GENERALES	0.00	6,335,155.89	7,551,372.69	783,760.54
822-40000	PRESUPUESTO DE EGRESOS POR EJERCER - TRANSFERENCIAS, ASIGNACIONES, SUBSIDIOS Y OTRAS AYUDAS	0.00	7,107,136.97	6,602,472.36	504,966.61
822-50000	PRESUPUESTO DE EGRESOS POR EJERCER - BIENES MUEBLES, INMUEBLES E INTANGIBLES	0.00	159,772.00	98,988.00	60,784.00
822-60000	PRESUPUESTO DE EGRESOS POR EJERCER - INVERSION PÚBLICA	0.00	201,455,896.12	55,376,869.51	146,079,026.61
823	PRESUPUESTO MODIFICADO	0.00	16,372,824.70	209,075,560.63	193,702,735.93
823-10000	PRESUPUESTO MODIFICADO - SERVICIOS PERSONALES	0.00	287,316.54	1,500,449.29	1,203,128.75
823-20000	PRESUPUESTO MODIFICADO - MATERIALES Y SUMINISTROS	0.00	631,807.45	1,514,060.62	882,253.17
823-30000	PRESUPUESTO MODIFICADO - SERVICIOS GENERALES	0.00	1,893,286.19	3,431,363.63	1,538,126.44
823-40000	PRESUPUESTO MODIFICADO - TRANSFERENCIAS, ASIGNACIONES, SUBSIDIOS Y OTRAS AYUDAS	0.00	1,777,846.27	3,416,846.97	1,639,203.70
823-50000	PRESUPUESTO MODIFICADO - BIENES MUEBLES, INMUEBLES E INTANGIBLES	0.00	0.00	159,772.00	159,772.00
823-60000	PRESUPUESTO MODIFICADO - INVERSION PÚBLICA	0.00	0.00	199,053,078.12	199,053,078.12
824	PRESUPUESTO DE EGRESOS COMPROMETIDO	0.00	72,739,687.92	71,851,844.47	1,187,843.45
824-10000	PRESUPUESTO DE EGRESOS COMPROMETIDO - SERVICIOS PERSONALES	0.00	14,616,917.75	13,429,075.46	1,187,842.29
824-20000	PRESUPUESTO DE EGRESOS COMPROMETIDO - MATERIALES Y SUMINISTROS	0.00	3,026,764.32	3,026,765.32	0.00
824-30000	PRESUPUESTO DE EGRESOS COMPROMETIDO - SERVICIOS GENERALES	0.00	5,658,107.50	5,658,106.34	1.15
824-40000	PRESUPUESTO DE EGRESOS COMPROMETIDO - TRANSFERENCIAS, ASIGNACIONES, SUBSIDIOS Y OTRAS AYUDAS	0.00	4,824,820.00	4,824,820.00	0.00
824-50000	PRESUPUESTO DE EGRESOS COMPROMETIDO - BIENES MUEBLES, INMUEBLES E INTANGIBLES	0.00	98,988.00	98,988.00	0.00
824-60000	PRESUPUESTO DE EGRESOS COMPROMETIDO - INVERSION PÚBLICA	0.00	44,504,096.26	44,504,096.26	0.00

Nivel 4

Presidencia Municipal de Progreso
 TESORERIA MUNICIPAL
 Balanza de Comprobación
 Del 1 de enero al 31 de diciembre de 2018

Cuenta	Descripción	Saldo Inicial	Debe	Haber	Saldo Final
826	PRESUPUESTO DE EGRESOS DEVENGADO	0.00	71,551,866.47	71,551,836.35	8.12
826-10000	PRESUPUESTO DE EGRESOS DEVENGADO - SERVICIOS PERSONALES	0.00	13,429,075.46	13,429,075.46	0.00
826-20000	PRESUPUESTO DE EGRESOS DEVENGADO - MATERIALES Y SUMINISTROS	0.00	3,036,785.32	3,036,785.32	0.00
826-30000	PRESUPUESTO DE EGRESOS DEVENGADO - SERVICIOS GENERALES	0.00	5,958,106.34	5,658,098.22	8.12
826-40000	PRESUPUESTO DE EGRESOS DEVENGADO - TRANSFERENCIAS, ASIGNACIONES, SUBSIDIOS Y OTRAS AYUDAS	0.00	4,824,823.09	4,824,823.09	0.00
826-50000	PRESUPUESTO DE EGRESOS DEVENGADO - BIENES MUEBLES, INMUEBLES E INTANGIBLES	0.00	98,988.00	98,988.00	0.00
826-60000	PRESUPUESTO DE EGRESOS DEVENGADO - INVERSION PÚBLICA	0.00	44,504,080.26	44,504,080.26	0.00
826	PRESUPUESTO DE EGRESOS EJERCIDO	0.00	71,551,836.35	71,808,775.85	-256,939.50
826-10000	PRESUPUESTO DE EGRESOS EJERCIDO - SERVICIOS PERSONALES	0.00	13,429,075.46	13,702,945.46	-273,870.00
826-20000	PRESUPUESTO DE EGRESOS EJERCIDO - MATERIALES Y SUMINISTROS	0.00	3,036,785.32	3,036,785.32	0.00
826-30000	PRESUPUESTO DE EGRESOS EJERCIDO - SERVICIOS GENERALES	0.00	5,658,098.22	5,641,167.72	16,930.50
826-40000	PRESUPUESTO DE EGRESOS EJERCIDO - TRANSFERENCIAS, ASIGNACIONES, SUBSIDIOS Y OTRAS AYUDAS	0.00	4,824,823.09	4,824,823.09	0.00
826-50000	PRESUPUESTO DE EGRESOS EJERCIDO - BIENES MUEBLES, INMUEBLES E INTANGIBLES	0.00	98,988.00	98,988.00	0.00
826-60000	PRESUPUESTO DE EGRESOS EJERCIDO - INVERSION PÚBLICA	0.00	44,504,080.26	44,504,080.26	0.00
827	PRESUPUESTO DE EGRESOS PAGADO	0.00	71,808,775.85	71,808,775.85	0.00
827-10000	PRESUPUESTO DE EGRESOS PAGADO - SERVICIOS PERSONALES	0.00	13,702,945.46	13,702,945.46	0.00
827-20000	PRESUPUESTO DE EGRESOS PAGADO - MATERIALES Y SUMINISTROS	0.00	3,036,785.32	3,036,785.32	0.00
827-30000	PRESUPUESTO DE EGRESOS PAGADO - SERVICIOS GENERALES	0.00	5,641,167.72	5,641,167.72	0.00
827-40000	PRESUPUESTO DE EGRESOS PAGADO - TRANSFERENCIAS, ASIGNACIONES, SUBSIDIOS Y OTRAS AYUDAS	0.00	4,824,823.09	4,824,823.09	0.00
827-50000	PRESUPUESTO DE EGRESOS PAGADO - BIENES MUEBLES, INMUEBLES E INTANGIBLES	0.00	98,988.00	98,988.00	0.00
827-60000	PRESUPUESTO DE EGRESOS PAGADO - INVERSION PÚBLICA	0.00	44,504,080.26	44,504,080.26	0.00
TOTAL GENERAL		0.00	722,570,756.02	722,570,756.02	0.00

Nivel 4

Presidencia Municipal de Progreso
 TESORERIA MUNICIPAL
 Balanza de Comprobación
 Del 1 de enero al 31 de diciembre de 2018

Nivel 4

Cuenta	Descripción	Saldo Inicial	Debe	Haber	Saldo Final
--------	-------------	---------------	------	-------	-------------


 U.E. FEDERICO QUINTANILLA ROSAS

Presidencia Municipal de Progreso
TESORERIA MUNICIPAL
 Balanza de Comprobación
 Del 1 de octubre al 31 de diciembre de 2018

Nivel 4

Cuenta	Descripción	Saldo Inicial	Debe	Haber	Saldo Final
1	ACTIVO	60,788,958.90			33,400,334.17
11	ACTIVO CIRCULANTE	29,612,139.86	51,487,596.37	80,444,079.23	12,665,601.09
111	EFFECTIVO Y EQUIVALENTES	22,589,749.10	27,998,677.24	37,534,291.35	12,664,164.99
1111	EFFECTIVO	30,060.00	20,000.00	50,000.00	0.00
1112	BANCOS/TESORERIA	22,559,749.10	27,978,677.24	37,584,291.35	12,664,164.99
112	DERECHOS A RECIBIR EFFECTIVO O EQUIVALENTES	248,146.00	23,363,624.95	23,630,295.95	1,486.09
1122	CUENTAS POR COBRAR A CORTO PLAZO	0.00	22,692,106.27	22,692,199.27	0.00
1123	DEUDORES DIVERSOS POR COBRAR A CORTO PLAZO	4,946.00	21,891.00	25,391.00	1,486.00
1124	INGRESOS POR RECUPERAR A CORTO PLAZO	0.00	418,542.68	418,545.66	0.00
1126	PRESTAMOS OTORGADOS A CORTO PLAZO	243,160.00	91,000.00	324,160.00	0.00
113	DERECHOS A RECIBIR BIENES O SERVICIOS	6,774,244.76	105,287.18	6,879,531.93	0.01
1134	Anilago a Contratistas por Obras Publicas a Corto Plazo	6,774,244.76	105,287.18	6,879,531.93	0.01
12	ACTIVO NO CIRCULANTE	31,176,819.04	38,167,630.91	46,599,786.78	20,744,683.17
123	BIENES INMUEBLES, INFRAESTRUCTURA Y CONSTRUCCIONES EN PROCESO	27,145,107.52	36,228,414.91	46,113,465.81	18,260,098.62
1231	TERRENCOS	672,852.87	0.00	0.00	672,852.87
1233	Edificios no Habituacionales	10,419,875.92	5,700,246.61	0.00	16,120,121.53
1235	CONSTRUCCIONES EN PROCESO EN BIENES DE DOMINIO PUBLICO	12,901,544.15	24,313,384.87	35,747,816.60	1,467,112.42
1236	CONSTRUCCIONES EN PROCESO EN BIENES PROPIOS	3,150,664.56	6,214,784.43	9,395,649.01	0.00
124	BIENES MUEBLES	7,747,927.26	-80,784.00	0.00	7,667,143.26
1241	MOBILIARIO Y EQUIPO DE ADMINISTRACION	413,327.05	0.00	0.00	413,327.05
1242	MOBILIARIO Y EQUIPO EDUCACIONAL Y RECREATIVO	80,572.00	0.00	0.00	80,572.00
1243	EQUIPO E INSTRUMENTAL MEDICO Y DE LABORATORIO	5,000.00	0.00	0.00	5,000.00
1244	Vehiculos y Equipo de Transporte	6,583,242.20	0.00	0.00	6,583,242.20
1246	MAQUINARIA, OTROS EQUIPOS Y HERRAMIENTAS	666,746.00	-80,784.00	0.00	605,962.00
126	Depreciación, Deterioro y Amortización Acumulada de Bienes	-3,716,216.73	6.00	1,486,301.17	-5,202,916.99
1291	DEPRECIACION ACUMULADA DE BIENES INMUEBLES	-77,674.15	0.00	343,855.91	-421,730.05

claspud_habilizarFirmas.rpt

Presidencia Municipal de Progreso
 TESORERIA MUNICIPAL
 Balanza de Comprobación
 Del 1 de octubre al 31 de diciembre de 2018

Cuenta	Descripción	Saldo Inicial	Debe	Haber	Saldo Final
1203	Depreciación Acumulada de Bienes Muebles	-3,638,341.58	0.00	1,142,446.26	-4,780,787.84
2	PASIVO	847,599.46	34,396,892.44	33,850,373.55	341,110.67
21	PASIVO CIRCULANTE	847,599.46	34,396,892.44	33,850,373.55	341,110.67
211	CUENTAS POR PAGAR A CORTO PLAZO	846,459.46	34,396,892.26	33,850,368.43	340,000.64
2111	SERVICIOS PERSONALES POR PAGAR A CORTO PLAZO	22,551.72	4,615,157.00	4,600,027.00	6,441.72
2112	PROVEEDORES POR PAGAR A CORTO PLAZO	0.00	2,756,462.25	2,772,539.25	16,457.00
2113	CONTRATISTAS (OBRAS) POR PAGAR A CORTO PLAZO	0.00	21,903,913.00	21,903,913.00	0.00
2115	TRANSFERENCIAS OTORGADAS POR PAGAR A CORTO PLAZO	0.00	2,049,879.38	2,049,879.38	0.00
2117	RETENCIONES Y CONTRIBUCIONES POR PAGAR A CORTO PLAZO	973,503.74	2,981,445.53	2,325,043.71	317,101.92
2119	OTRAS CUENTAS POR PAGAR A CORTO PLAZO	-149,566.00	89,000.00	238,566.00	0.00
219	OTROS PASIVOS A CORTO PLAZO	1,110.00	5.19	5.22	1,110.03
2191	INGRESOS POR CLASIFICAR	1,110.00	5.19	5.22	1,110.03
3	HACIENDA PUBLICA/ PATRIMONIO	89,941,359.44	59,162,870.92	23,280,734.95	33,059,223.50
32	HACIENDA PUBLICA - PATRIMONIO GENERADO	89,941,359.44	59,162,870.92	23,280,734.95	33,059,223.50
321	Resultado del Ejercicio (Ahorro/ Desahorro)	38,030,239.36	50,151,921.31	22,280,734.95	11,759,053.00
321	Resultado del Ejercicio (Ahorro/ Desahorro)	38,030,239.36	50,151,921.31	22,280,734.95	11,759,053.00
322	RESULTADOS DE EJERCICIOS ANTERIORES	64,424,583.63	0.00	0.00	64,424,583.63
322	RESULTADOS DE EJERCICIOS ANTERIORES	64,424,583.63	0.00	0.00	64,424,583.63
325	RECTIFICACIONES DE RESULTADOS DE EJERCICIOS ANTERIORES	-43,113,463.65	10,946.81	0.00	-43,124,413.13
3251	CAMBIOS EN POLITICAS CONTABLES	-31,052,850.44	0.00	0.00	-31,052,850.44
3252	CAMBIOS POR ERRORES CONTABLES	-12,060,813.11	10,946.81	0.00	-12,071,762.68
4	INGRESOS Y OTROS BENEFICIOS	0.00	23,280,734.95	23,280,734.95	0.00
41	INGRESOS DE GESTION	0.00	418,545.68	418,545.68	0.00
411	IMPUESTOS	0.00	370,480.56	370,480.56	0.00
4112	IMPUESTOS SOBRE EL PATRIMONIO	0.00	330,514.72	330,514.72	0.00
4117	ACCESORIOS DE IMPUESTOS	0.00	39,965.84	39,965.84	0.00

Nivel 4

Presidencia Municipal de Progreso
 TESORERIA MUNICIPAL
 Balanza de Comprobación
 Del 1 de octubre al 31 de diciembre de 2018

Cuenta	Descripción	Saldo Inicial	Debe	Haber	Saldo Final
414	DERECHOS	0.00	43,111.50	43,111.50	0.00
4143	DERECHOS POR PRESTACIÓN DE SERVICIOS	0.00	33,731.62	33,731.62	0.00
4144	ACCESORIOS DE DERECHOS	0.00	2,396.88	2,396.88	0.00
4149	OTROS DERECHOS	0.00	6,983.00	6,983.00	0.00
415	PRODUCTOS DE TIPO CORRIENTE	0.00	4,953.62	4,953.62	0.00
4159	OTROS PRODUCTOS QUE GENERAN INGRESOS CORRIENTES	0.00	4,953.62	4,953.62	0.00
42	PARTICIPACIONES, APORTACIONES, TRANSFERENCIAS, ASIGNACIONES, SUBSIDIOS Y OTRAS AYUDAS	0.00	22,862,189.27	22,862,189.27	0.00
421	PARTICIPACIONES Y APORTACIONES	0.00	22,862,189.27	22,862,189.27	0.00
4211	PARTICIPACIONES	0.00	6,005,529.39	6,005,529.39	0.00
4212	APORTACIONES	0.00	1,147,912.28	1,147,912.28	0.00
4213	CONVENIOS	0.00	15,108,747.60	15,108,747.60	0.00
5	GASTOS Y OTRAS PÉRDIDAS	0.00	50,151,921.31	50,151,921.31	0.00
51	GASTOS DE FUNCIONAMIENTO	0.00	9,584,621.59	9,584,621.59	0.00
511	SERVICIOS PERSONALES	0.00	5,782,226.00	5,782,226.00	0.00
5111	REMUNERACIONES AL PERSONAL DE CARÁCTER PERMANENTE	0.00	2,975,457.00	2,975,457.00	0.00
5112	REMUNERACIONES AL PERSONAL DE CARÁCTER TRANSITORIO	0.00	80,540.00	80,540.00	0.00
5113	REMUNERACIONES ADICIONALES Y ESPECIALES	0.00	2,626,226.00	2,626,226.00	0.00
512	MATERIALES Y SUMINISTROS	0.00	918,797.32	918,797.32	0.00
5121	MATERIALES DE ADMINISTRACION, EMISION DE DOCUMENTOS Y ARTICULOS OFICIALES	0.00	89,186.69	89,186.69	0.00
5122	ALIMENTOS Y UTENSILIOS	0.00	100,515.48	100,515.48	0.00
5124	MATERIALES Y ARTICULOS DE CONSTRUCCION Y DE REPARACION	0.00	46,435.62	46,435.62	0.00
5125	PRODUCTOS QUIMICOS, FARMACEUTICOS Y DE LABORATORIO	0.00	5,197.04	5,197.04	0.00
5126	COMBUSTIBLES, LUBRICANTES Y ADITIVOS	0.00	606,751.29	606,751.29	0.00
5127	VESTUARIO, BLANCCS, PRENDAS DE PROTECCION Y ARTICULOS DEPORTIVOS	0.00	6,010.80	6,010.80	0.00
5129	HERRAMIENTAS, REFACCIONES Y ACCESORIOS MENORES	0.00	34,718.40	34,718.40	0.00
513	SERVICIOS GENERALES	0.00	1,983,598.27	1,983,598.27	0.00

clapub_balanzafirmas.rpt

Presidencia Municipal de Progreso
TESORERIA MUNICIPAL
 Balanza de Comprobación
 Del 1 de octubre al 31 de diciembre de 2018

Cuenta	Descripción	Saldo Inicial	Debe	Haber	Saldo Final
5131	SERVICIOS BASICOS	0.00	1,260,336.87	1,260,336.87	0.00
5132	SERVICIOS DE ARRENDAMIENTO	0.00	48,068.00	48,068.00	0.00
5133	SERVICIOS PROFESIONALES, CIENTÍFICOS Y TÉCNICOS Y OTROS SERVICIOS	0.00	223,378.61	223,378.61	0.00
5134	SERVICIOS FINANCIEROS, BANCARIOS Y COMERCIALES	0.00	3,063.26	3,063.26	0.00
5135	SERVICIOS DE INSTALACION, REPARACION, MANTENIMIENTO Y CONSERVACION	0.00	73,599.71	73,599.71	0.00
5136	SERVICIOS DE COMUNICACION SOCIAL Y PUBLICIDAD	0.00	97,372.08	97,372.08	0.00
5137	SERVICIOS DE TRASLADO Y VIATICOS	0.00	83,206.14	83,206.14	0.00
5138	SERVICIOS OFICIALES	0.00	48,499.80	48,499.80	0.00
5139	OTROS SERVICIOS GENERALES	0.00	145,073.00	145,073.00	0.00
52	TRANSFERENCIAS, ASIGNACIONES, SUBSIDIOS Y OTRAS AYUDAS	0.00	2,312,514.38	2,312,514.38	0.00
523	SUBSIDIOS Y SUBVENCIÓNES	0.00	66.00	66.00	0.00
5231	SUBSIDIOS	0.00	66.00	66.00	0.00
524	AYUDAS SOCIALES	0.00	2,251,664.38	2,251,664.38	0.00
5241	AYUDAS SOCIALES A PERSONAS	0.00	2,251,664.38	2,251,664.38	0.00
528	DONATIVOS	0.00	60,794.00	60,794.00	0.00
5281	DONATIVOS A INSTITUCIONES SIN FINES DE LUCRO	0.00	60,794.00	60,794.00	0.00
55	OTROS GASTOS Y PÉRDIDAS EXTRAORDINARIAS	0.00	1,486,301.17	1,486,301.17	0.00
551	Estimaciones, Depreciaciones, Deterioros, Obsolescencia y Amortizaciones	0.00	1,486,301.17	1,486,301.17	0.00
5513	DEPRECIACIÓN DE BIENES INMUEBLES	0.00	343,855.91	343,855.91	0.00
5515	DEPRECIACIÓN DE BIENES MUEBLES	0.00	1,142,445.26	1,142,445.26	0.00
56	INVERSION PUBLICA	0.00	37,658,484.17	37,658,484.17	0.00
561	INVERSION PUBLICA NO CAPITALIZABLE	0.00	37,658,484.17	37,658,484.17	0.00
5611	Construcción en Bienet no Capitalizable	0.00	37,658,484.17	37,658,484.17	0.00
TOTAL GENERAL			5245,647,510.90	5245,647,510.90	

Nivel 4

Presidencia Municipal de Progreso
TESORERIA MUNICIPAL
Balanza de Comprobación
Del 1 de octubre al 31 de diciembre de 2018

Cuenta	Descripción	Saldo Inicial	Debe	Haber	Saldo Final
--------	-------------	---------------	------	-------	-------------


LIC. FEDERICO QUINTANILLA ROLDAN

Nivel 4

Presidencia Municipal de Progreso
 TESORERIA MUNICIPAL
 Balanza de Comprobación
 Del 1 de octubre al 31 de diciembre de 2018

Cuenta	Descripción	Saldo Inicial	Debe	Haber	Saldo Final
8	CUENTAS DE ORDEN PRESUPUESTARIAS	0.00	397,111,429.12	397,111,429.12	0.00
81	LEY DE INGRESOS	0.00	46,561,466.90	46,561,466.90	0.00
811	LEY DE INGRESOS ESTIMADA	27,297,200.00	0.00	0.00	27,297,200.00
811-1	LEY DE INGRESOS ESTIMADA - IMPUESTOS	1,470,000.00	0.00	0.00	1,470,000.00
811-4	LEY DE INGRESOS ESTIMADA - DERECHOS	186,200.00	0.00	0.00	186,200.00
811-5	LEY DE INGRESOS ESTIMADA - PRODUCTOS	11,000.00	0.00	0.00	11,000.00
811-8	LEY DE INGRESOS ESTIMADA - PARTICIPACIONES Y APORTACIONES	25,730,000.00	0.00	0.00	25,730,000.00
812	LEY DE INGRESOS POR ELECTRICIDAD	-27,194,579.80	23,280,734.95	0.00	-60,465,314.55
812-1	LEY DE INGRESOS POR ELECTRICIDAD - IMPUESTOS	301,333.35	370,480.56	0.00	-69,147.01
812-4	LEY DE INGRESOS POR ELECTRICIDAD - DERECHOS	50,166.15	43,111.50	0.00	6,996.55
812-5	LEY DE INGRESOS POR ELECTRICIDAD - PRODUCTOS	-3,366.77	4,953.62	0.00	-8,340.39
812-8	LEY DE INGRESOS POR ELECTRICIDAD - PARTICIPACIONES Y APORTACIONES	-27,532,634.53	22,862,186.27	0.00	-80,394,823.50
814	LEY DE INGRESOS DEVENGADA	0.00	23,280,734.95	23,280,734.95	0.00
814-1	LEY DE INGRESOS DEVENGADA - IMPUESTOS	0.00	370,480.56	370,480.56	0.00
814-4	LEY DE INGRESOS DEVENGADA - DERECHOS	0.00	43,111.50	43,111.50	0.00
814-5	LEY DE INGRESOS DEVENGADA - PRODUCTOS	0.00	4,953.62	4,953.62	0.00
814-8	LEY DE INGRESOS DEVENGADA - PARTICIPACIONES Y APORTACIONES	0.00	22,862,186.27	22,862,186.27	0.00
815	LEY DE INGRESOS RECAUDADA	54,561,875.60	0.00	23,280,734.95	77,862,514.55
815-1	LEY DE INGRESOS RECAUDADA - IMPUESTOS	1,168,666.45	0.00	370,480.56	1,539,147.01
815-4	LEY DE INGRESOS RECAUDADA - DERECHOS	136,181.85	0.00	43,111.50	179,203.35
815-5	LEY DE INGRESOS RECAUDADA - PRODUCTOS	14,366.77	0.00	4,953.62	19,340.39
815-8	LEY DE INGRESOS RECAUDADA - PARTICIPACIONES Y APORTACIONES	53,262,634.53	0.00	22,862,186.27	76,124,823.80
82	PRESUPUESTO DE EGRESOS	0.00	350,549,996.22	350,549,996.22	0.00
821	PRESUPUESTO DE EGRESOS APROBADO	27,347,667.00	0.00	0.00	27,347,667.00
821-10000	PRESUPUESTO DE EGRESOS APROBADO - SERVICIOS PERSONALES	13,413,786.00	0.00	0.00	13,413,786.00
821-20000	PRESUPUESTO DE EGRESOS APROBADO - MATERIALES Y SUMINISTROS	2,937,000.00	0.00	0.00	2,937,000.00

Nivel 4

Presidencia Municipal de Progreso
 TESORERIA MUNICIPAL
 Balanza de Comprobación
 Del 1 de octubre al 31 de diciembre de 2018

Cuenta	Descripción	Saldo Inicial	Debe	Haber	Saldo Final
821-30000	PRESUPUESTO DE EGRESOS APROBADO - SERVICIOS GENERALES	4,903,760.00	0.00	0.00	4,903,760.00
821-40000	PRESUPUESTO DE EGRESOS APROBADO - TRANSFERENCIAS, ASIGNACIONES, SUBSIDIOS Y OTRAS AYUDAS	3,690,292.00	0.00	0.00	3,690,292.00
821-60000	PRESUPUESTO DE EGRESOS APROBADO - INVERSION PÚBLICA	2,402,817.00	0.00	0.00	2,402,817.00
822	PRESUPUESTO DE EGRESOS POR EJERCER	3,492,012.17	186,670,284.97	43,751,632.13	148,370,745.01
822-10000	PRESUPUESTO DE EGRESOS POR EJERCER - SERVICIOS PERSONALES	0.00	1,177,519.75	1,177,519.75	0.00
822-20000	PRESUPUESTO DE EGRESOS POR EJERCER - MATERIALES Y SUMINISTROS	1,466,719.82	700,434.35	1,304,666.32	862,487.15
822-30000	PRESUPUESTO DE EGRESOS POR EJERCER - SERVICIOS GENERALES	1,803,866.02	1,928,399.09	2,948,514.17	783,780.94
822-40000	PRESUPUESTO DE EGRESOS POR EJERCER - TRANSFERENCIAS, ASIGNACIONES SUBSIDIOS Y OTRAS AYUDAS	1,732,075.36	1,680,820.58	3,106,229.33	504,999.61
822-50000	PRESUPUESTO DE EGRESOS POR EJERCER - BIENES MUEBLES, INMUEBLES E INTANGIBLES	0.00	0.00	-60,784.00	60,784.00
822-60000	PRESUPUESTO DE EGRESOS POR EJERCER - INVERSION PÚBLICA	-1,530,679.03	182,863,091.20	35,273,386.66	146,079,025.61
823	PRESUPUESTO MODIFICADO	14,100,725.84	8,968,214.08	188,670,284.97	193,702,776.53
823-10000	PRESUPUESTO MODIFICADO - SERVICIOS PERSONALES	26,610.00	0.00	1,177,519.75	1,203,129.75
823-20000	PRESUPUESTO MODIFICADO - MATERIALES Y SUMINISTROS	867,687.82	386,669.00	700,434.35	862,253.17
823-30000	PRESUPUESTO MODIFICADO - SERVICIOS GENERALES	574,645.25	664,915.90	1,928,389.09	1,538,128.44
823-40000	PRESUPUESTO MODIFICADO - TRANSFERENCIAS, ASIGNACIONES, SUBSIDIOS Y OTRAS AYUDAS	554,008.07	766,714.95	1,860,820.58	1,039,203.70
823-50000	PRESUPUESTO MODIFICADO - BIENES MUEBLES, INMUEBLES E INTANGIBLES	156,772.00	0.00	0.00	156,772.00
823-60000	PRESUPUESTO MODIFICADO - INVERSION PÚBLICA	12,118,912.70	6,821,716.03	182,993,091.20	169,180,288.67
824	PRESUPUESTO DE EGRESOS COMPROMETIDO	5,792,548.70	34,780,317.26	39,386,073.50	1,187,843.45
824-10000	PRESUPUESTO DE EGRESOS COMPROMETIDO - SERVICIOS PERSONALES	4,792,548.54	1,177,519.75	5,782,226.00	1,187,842.29
824-20000	PRESUPUESTO DE EGRESOS COMPROMETIDO - MATERIALES Y SUMINISTROS	0.00	918,787.32	918,787.32	0.00
824-30000	PRESUPUESTO DE EGRESOS COMPROMETIDO - SERVICIOS GENERALES	1.16	1,980,598.27	1,980,598.27	1.15
824-40000	PRESUPUESTO DE EGRESOS COMPROMETIDO - TRANSFERENCIAS, ASIGNACIONES, SUBSIDIOS Y OTRAS AYUDAS	0.00	2,312,514.36	2,312,514.36	0.00
824-50000	PRESUPUESTO DE EGRESOS COMPROMETIDO - BIENES MUEBLES, INMUEBLES E INTANGIBLES	0.00	-60,784.00	-60,784.00	0.00
824-60000	PRESUPUESTO DE EGRESOS COMPROMETIDO - INVERSION PÚBLICA	0.00	28,451,671.53	28,451,671.53	0.00

clapub_balanzaFirmas.rpt

Presidencia Municipal de Progreso
TESORERIA MUNICIPAL
 Balanza de Comprobación
 Del 1 de octubre al 31 de diciembre de 2018

Cuenta	Descripción	Saldo Inicial	Debe	Haber	Saldo Final	Nivel
825	PRESUPUESTO DE EGRESOS DEVENGADO	8.12				4
825-10000	PRESUPUESTO DE EGRESOS DEVENGADO - SERVICIOS PERSONALES	0.00	38,388,023.50	39,286,023.50	8.12	
825-20000	PRESUPUESTO DE EGRESOS DEVENGADO - MATERIALES Y SUMINISTROS	0.00	5,782,228.00	5,782,228.00	0.00	
825-30000	PRESUPUESTO DE EGRESOS DEVENGADO - SERVICIOS GENERALES	0.00	918,797.32	918,797.32	0.00	
825-40000	PRESUPUESTO DE EGRESOS DEVENGADO - TRANSFERENCIAS, ASIGNACIONES, SUBSIDIOS Y OTRAS AYUDAS	8.12	1,983,598.37	1,983,598.37	8.12	
825-50000	PRESUPUESTO DE EGRESOS DEVENGADO - BIENES MUEBLES, INMUEBLES E INTANGIBLES	0.00	2,312,514.38	2,312,514.38	0.00	
825-60000	PRESUPUESTO DE EGRESOS DEVENGADO - INVERSION PUBLICA	0.00	-60,784.00	-60,784.00	0.00	
826	PRESUPUESTO DE EGRESOS EJERCIDO					
826-10000	PRESUPUESTO DE EGRESOS EJERCIDO - SERVICIOS PERSONALES	-192,847.88	28,451,671.53	28,451,671.53	0.00	
826-20000	PRESUPUESTO DE EGRESOS EJERCIDO - MATERIALES Y SUMINISTROS	-190,320.00	39,388,023.50	39,462,116.12	-266,939.60	
826-30000	PRESUPUESTO DE EGRESOS EJERCIDO - SERVICIOS GENERALES	0.00	5,782,228.00	5,862,776.00	-273,670.00	
826-40000	PRESUPUESTO DE EGRESOS EJERCIDO - TRANSFERENCIAS, ASIGNACIONES, SUBSIDIOS Y OTRAS AYUDAS	472.12	918,797.32	918,797.32	0.00	
826-50000	PRESUPUESTO DE EGRESOS EJERCIDO - BIENES MUEBLES, INMUEBLES E INTANGIBLES	0.00	1,983,598.27	1,967,139.89	16,930.50	
826-60000	PRESUPUESTO DE EGRESOS EJERCIDO - INVERSION PUBLICA	0.00	2,312,514.38	2,312,514.38	0.00	
827	PRESUPUESTO DE EGRESOS PAGADO					
827-10000	PRESUPUESTO DE EGRESOS PAGADO - SERVICIOS PERSONALES	0.00	-60,784.00	-60,784.00	0.00	
827-20000	PRESUPUESTO DE EGRESOS PAGADO - MATERIALES Y SUMINISTROS	0.00	28,451,671.53	28,451,671.53	0.00	
827-30000	PRESUPUESTO DE EGRESOS PAGADO - SERVICIOS GENERALES	32,256,660.73	39,462,116.12	0.00	71,898,775.85	
827-40000	PRESUPUESTO DE EGRESOS PAGADO - TRANSFERENCIAS, ASIGNACIONES, SUBSIDIOS Y OTRAS AYUDAS	7,840,169.46	5,862,776.00	0.00	13,702,945.45	
827-50000	PRESUPUESTO DE EGRESOS PAGADO - BIENES MUEBLES, INMUEBLES E INTANGIBLES	2,117,968.00	918,797.32	0.00	3,036,765.32	
827-60000	PRESUPUESTO DE EGRESOS PAGADO - INVERSION PUBLICA	3,674,027.83	1,967,139.89	0.00	5,641,167.72	
TOTAL GENERAL		2,612,314.71	2,312,514.38	0.00	4,824,829.09	
		159,772.00	-60,784.00	0.00	99,988.00	
		18,002,408.73	28,451,671.53	0.00	44,504,080.26	
			<u>5397,111,428.12</u>	<u>5397,111,428.12</u>		

clapud_balanzaFirmas.rpt

Presidencia Municipal de Progreso
TESORERIA MUNICIPAL
Balanza de Comprobación
Del 1 de octubre al 31 de diciembre de 2018

Cuenta	Descripción	Saldo Inicial	Debe	Haber	Saldo Final
--------	-------------	---------------	------	-------	-------------


LIC. FEDERICO QUINTANILLA RIOJAS

Nivel 4

MUNICIPIO DE PROGRESO COAHUILA
NOTAS A LOS ESTADOS FINANCIEROS
AVANCE DE GESTIÓN FINANCIERA CUARTO TRIMESTRE
EJERCICIO 2018

HOJA 1 de 7

NOTAS DE DESGLOSE.

I) Notas al Estado de Situación Financiera

Activo

ESF-01.- Efectivo y Equivalentes

A SEPTIEMBRE 30

1. Fondos revolventes para sufragar gastos menores.

DE 2018

Tesorería

0 \$ 20,000.00

DIF

0 \$ 10,000.00

Suma fondos revolventes

0 \$ 30,000.00

Cuentas Bancarias

Banorte Recursos Propios

\$ 1,396.20 \$ 2,788.20

Scotiabank Inverlat Recursos Propios

\$ 834,658.55 \$ 431,929.35

Scotiabank fondo de ahorro

\$ - \$ 581,604.00

Scotiabank Inverlat Fondo de Infraestructura

\$ 14,415.16 \$ 1,131,042.89

Scotiabank Inverlat Fondo de Fortalecimiento

\$ 284,766.30 \$ 177,176.60

Scotiabank Inverlat Hidrocarburos

\$ 9,536,760.18 \$ 15,467,763.75

Scotiabank Inverlat Participaciones (ramo 28)

\$ 1,905,469.50 \$ 4,431,831.09

Scotiabank Inverlat Fondo Minero

\$ 76,699.10 \$ 335,613.22

Suma efectivo en Bancos

\$ 12,654,164.99 \$ 22,559,749.10

Total de Efectivo y Equivalentes

Derechos a Recibir Efectivo y Equivalentes

ESF 02.-No se tienen registradas Contribuciones por Cobrar.

ESF.03.- Cuentas por Cobrar a Empleados

\$ - \$ 3,500.00

Cuentas por cobrar por prestamos a empleados

\$ - \$ 243,160.00

Subsidio para el empleo

\$ 1,486.00 \$ 1,486.00

Bienes Disponibles para su Transformación o Consumo (inventarios)

ESF-04.-Esta nota no aplica por no manejar inventarios.

ESF-05.-Esta nota no aplica por no manejar Almacén.

ESF 06.- esta nota no aplica por no manejar inversiones financieras.

ESF 07.- Esta nota no aplica por no manejar inversiones financieras.

Bienes Muebles Inmuebles e intangibles.

ESF-08

Terrenos

\$ 672,822.87 \$ 672,822.87

Edificación no Habitacional

\$ 16,120,121.63 \$ 10,419,875.92

Muebles excepto de Oficina y Estantería

\$ 31,931.29 \$ 31,931.29

Muebles de Oficina y Estantería

\$ 75,253.08 \$ 75,253.08

Equipo de Computo y de Tecnologías de la Información

\$ 217,010.18 \$ 217,010.18

Otros Mobiliarios y Equipos de Administración

\$ 89,132.50 \$ 89,132.50

Equipos y aparatos audiovisuales

\$ 64,030.00 \$ 64,030.00

Equipo medico y de laboratorio

\$ 5,000.00 \$ 5,000.00

Camaras Fotográficas y de video

\$ 16,542.00 \$ 16,542.00

MUNICIPIO DE PROGRESO COAHUILA
NOTAS A LOS ESTADOS FINANCIEROS
AVANCE DE GESTIÓN FINANCIERA CUARTO TRIMESTRE
EJERCICIO 2018

HOJA 2 de 7

Automoviles y Camiones	\$ 6,564,742.20	\$ 6,564,742.20
Carrocerías y Remolques	\$ 18,500.00	\$ 18,500.00
Sistemas de Aire Acondicionado y Calefacción	\$ 228,641.80	\$ 289,425.80
Equipo de Comunicación y Telecomunicación	\$ 2,830.01	\$ 2,830.01
otros Equipos	\$ 373,530.18	\$ 373,530.18
Suma	\$ 24,480,087.74	\$ 18,840,626.03

Los importes arriba expresados representan el monto original de la inversión.

En el ejercicio 2018 se aplicaron las depreciaciones al activo fijo, correspondientes al ejercicio.

Se aplicó a cada una de las partidas que componen el activo fijo los porcentajes de depreciación de acuerdo a las normativas emitidas por el CONAC, obteniendo las siguientes cifras:

	En el ejercicio	Acumulada
Depreciación Acumulada Edificios no Residenciales	\$ 343,855.91	\$ 421,730.06
Depreciación Acumulada Mobiliario y Equipo de Administración	\$ 53,946.48	\$ 336,171.73
Depreciación Acumulada Mobiliario y Equipo Educativo	\$ 14,061.68	\$ 62,368.88
Depreciación Acumulada de Equipo e Instrumental Médico	\$ 1,000.00	\$ 2,500.00
Depreciación Acumulada de Automoviles y Camiones	\$ 1,031,052.82	\$ 4,006,902.33
Depreciación Acumulada de Maquinaria	\$ 42,384.28	\$ 372,843.90
Suma Depreciaciones	\$ 1,486,301.17	\$ 5,202,516.90

Las depreciaciones correspondientes al actual ejercicio se calcularan al cierre del mismo.

Activos Intangibles

ESF 09.- El municipio no tiene registrados activos intangibles.

Estimaciones y Deterioros.

ESF 10.- No aplica en virtud de que el municipio no calcula este tipo de estimaciones.

Otros Activos.

ESF 11.- No aplica por no tener el municipio nada contabilizado en este concepto.

Pasivo

ESF 12.- No se tiene registrado ningún pasivo, ni se tiene contratada deuda pública.

ESF 13.- No aplica. El municipio no tiene recursos en Fondos de bienes de terceros en administración y/o en garantía a corto y largo plazo.

ESF 14.- No aplica por no tener el municipio pasivos diferidos.

MUNICIPIO DE PROGRESO COAHUILA
NOTAS A LOS ESTADOS FINANCIEROS
AVANCE DE GESTIÓN FINANCIERA CUARTO TRIMESTRE
EJERCICIO 2018

HOJA 3 de 7

!!) Notas al Estado de Actividades**EA 1.- Ingresos de Gestión**

	Cuarto Trimestre 2018	Acumulado al 4o. Trimestre 2018
Impuestos	\$ 370,480.56	\$ 1,539,147.01
Derechos	\$ 43,111.50	\$ 179,303.35
Productos	\$ 4,953.62	\$ 19,340.39
Aprovechamientos		
Ingresos de Gestión	<u>\$ 418,545.68</u>	<u>\$ 1,737,790.75</u>
Participaciones	\$ 6,605,529.39	\$ 24,687,688.12
Aportaciones	\$ 1,147,912.28	\$ 6,170,189.84
Convenios	\$ 15,108,747.60	\$ 45,266,945.84
Suma participaciones Aportaciones y convenios	<u>\$ 22,862,189.27</u>	<u>\$ 76,124,823.80</u>
total Ingresos	<u>\$ 23,280,734.95</u>	<u>\$ 77,862,614.55</u>

EA 2.- otros Ingresos

No se obtuvieron ingresos por este concepto.

Gastos y Otras Pérdidas**EA 3.-**

Servicios Personales	\$ 5,782,226.00	\$ 13,429,075.46
Materiales y Suministros	\$ 918,797.32	\$ 3,036,765.32
Servicios Generales	\$ 1,983,598.27	\$ 5,658,106.34
Transferencias	\$ 2,312,514.38	\$ 4,824,829.09
Depreciaciones	\$ 1,486,301.17	\$ 1,486,301.17
Inversión pública	\$ 37,668,484.17	\$ 37,668,484.17
Total Gastos y Otras Pérdidas	<u>\$ 50,151,921.31</u>	<u>\$ 66,103,561.55</u>

!!!) Notas al Estado de Variación en la Hacienda Pública**EVHP 1.-**Resultados del Ejercicio (Ahorro -Desahorro) -\$ 26,871,186.36 \$ 11,759,053.00**EVHP 2.-****procedencia de los recursos que modificaron al patrimonio generado.**

Ingresos de Gestión	\$ 418,545.68	\$ 1,737,790.75
Participaciones y Aportaciones	\$ 22,862,189.27	\$ 76,124,823.80
Total Ingresos	\$ 23,280,734.95	\$ 77,862,614.55
Gastos y Otras Pérdidas	\$ 50,151,921.31	\$ 66,103,561.55
variación en la hacienda Pública	<u>-\$ 26,871,186.36</u>	<u>\$ 11,759,053.00</u>

MUNICIPIO DE PROGRESO COAHUILA
NOTAS A LOS ESTADOS FINANCIEROS
AVANCE DE GESTION FINANCIERA CUARTO TRIMESTRE
EJERCICIO 2018

HOJA 4 de 7

	Al 31 de dic. de 2018	Al 30 de sept. de 2018
IV) Notas al Estado de Flujos de Efectivo		
EFE 1.-		
Efectivo en Bancos Tesoreria	\$ 12,654,164.99	\$ 22,559,749.10
fondos revolventes	0	\$ 30,000.00
Inversiones Temporales	0	
Fondos de Afectación específica	0	
Depósitos de Fondos de Terceros y Otros	0	
Total de Efectivo y Equivalentes	<u>\$ 12,654,164.99</u>	<u>\$ -</u>
EFE 2.-		
Adquisiciones de Bienes	2018	Acumulado a
	En el Trimestre	Diciembre
Bienes Inmuebles, Infraestructura y Construcciones	\$ -	\$ 7,167,358.03
Bienes Muebles	\$ -	\$ 98,988.00
Suma Adquisiciones	<u>\$ -</u>	<u>\$ 7,266,346.03</u>
EFE 3.-		
Conciliación de los Flujos Netos de las actividades de operación y la cuenta de Ahorro /desahorro.		
		Cuarto Trimestre DE 2018
Ahorro del periodo		-\$ 26,871,186.36
Movimiento de partidas (o rubros) que no afectan el efectivo		
Depreciación y Amortización		\$ 1,486,301.17
Incrementos en las provisiones		
aumento en cuentas por cobrar		
Ahorro neto		<u>-\$ 25,384,885.19</u>
EA 4)Conciliación entre los Ingresos Presupuestarios y Contables correspondiente del 1 de octubre al 31 de diciembre de 2018		
1.- Ingresos Presupuestarios		<u>\$ 23,280,734.95</u>
Mas		
2.- Ingresos Contables no Presupuestales	\$	-
Incremento por Variación de Inventarios	\$	-
Disminución del exceso de estimaciones por pérdida o deterioro u obsolescencia	\$	-
Disminución del exceso de provisiones	\$	-
Otros Ingresos y beneficios varios	\$	-

MUNICIPIO DE PROGRESO COAHUILA
NOTAS A LOS ESTADOS FINANCIEROS
AVANCE DE GESTION FINANCIERA CUARTO TRIMESTRE
EJERCICIO 2018

HOJA 5 de 7

Otros Ingresos y Beneficios Varios	\$ -
3.- Menos Ingresos Presupuestarios no Contables	\$ -
Productos de Capital	\$ -
Aprovechamientos Capital	\$ -
Ingresos derivados de financiamientos	\$ -
Otros Ingresos Presupuestarios no Contables	\$ -
4.-Ingresos Contables (4=1+2-3)	<u>\$ 23,280,734.95</u>

EA 4) Conciliación entre los Ingresos Presupuestarios y Contables
correspondiente del 1 de Enero al 31 de diciembre de 2018

1.- Ingresos Presupuestarios	<u>\$ 77,862,614.55</u>
Mas	
2.- Ingresos Contables no Presupuestales	\$ -
Incremento por Variación de Inventarios	\$ -
Disminución del exceso de estimaciones por pérdida o deterioro u obsolescencia	\$ -
Disminución del exceso de provisiones	\$ -
Otros Ingresos y beneficios varios	\$ -
Otros Ingresos y Beneficios Varios	\$ -
3.- Menos Ingresos Presupuestarios no Contables	\$ -
Productos de Capital	\$ -
Aprovechamientos Capital	\$ -
Ingresos derivados de financiamientos	\$ -
Otros Ingresos Presupuestarios no Contables	\$ -
4.-Ingresos Contables (4=1+2-3)	<u>\$ 77,862,614.55</u>

Conciliación entre Egresos presupuestarios y los Gastos contables
correspondiente del 1 de octubre al 31 de diciembre de 2018

1.- Total de Egresos (presupuestarios)	\$ 39,388,023.50
2. Menos egresos presupuestarios no contables	\$ 28,390,887.53
Mobiliario y Equipo de Administración	
Mobiliario y Equipo educacional y recreativo	
Equipo e Instrumental médico y de laboratorio	
Vehículos y equipo de transporte	
Equipo de defensa y seguridad	
Maquinaria y otros equipos y herramientas	-\$ 60,784.00
Activos Biológicos	
Bienes Inmuebles	
Obra pública en bienes propios	\$ 4,575,335.78
Obra pública en bienes de dominio público	

MUNICIPIO DE PROGRESO COAHUILA
NOTAS A LOS ESTADOS FINANCIEROS
AVANCE DE GESTIÓN FINANCIERA CUARTO TRIMESTRE
EJERCICIO 2018

HOJA 6 de 7

Acciones y participaciones de capital		
Compra de títulos y valores		
Inversiones en fideicomisos, mandatos y otros analogos		
Provisiones para contingencias		
Amortización d deuda pública		
Adeudos de ejercicios anteriores (ADEFAS)		
Otros egresos Presupuestarios no contables	\$ 23,876,335.75	
3.- Más gastos contables no presupuestarios		\$ 39,154,785.34
, depreciaciones, deterioros, obsolescencia, y	\$ 1,486,301.17	
amortizaciones		
Provisiones		
Disminución de inventarios		
Aumento por insuficiencia de provisiones		
Inversión Pública	\$ 37,668,484.17	
Otros Gastos Contables no Presupuetales		
4.- Total gasto contable (4= 1-2+3)		<u>\$ 50,151,921.31</u>


Conciliación entre Egresos presupuestarios y los Gastos contables
 correspondiente del 1 de Enero al 31 de diciembre de 2018

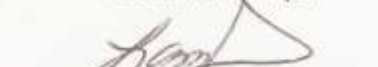
1.- Total de Egresos (presupuestarios)		\$ 71,551,844.47
2.- Menos egresos presupuestarios no contables		\$ 44,603,068.26
Mobiliario y Equipo de Administración	\$ 32,399.00	
Mobiliario y Equipo educacional y recreativo	\$ 23,013.00	
Equipo e Instrumental médico y de laboratorio		
Vehículos y equipo de transporte		
Equipo de defensa y seguridad		
Maquinaria y otros equipos y herramientas	\$ 43,576.00	
Activos Biologicos		
Bienes Inmuebles		
Obra Pública en bienes propios	\$ 7,726,200.36	
Obra Pública en Bienes de Dominio Público		
Acciones y participaciones de capital		
Compra de títulos y valores		
Inversiones en fideicomisos, mandatos y otros analogos		
Provisiones para contingencias		
Amortización d deuda pública		
Adeudos de ejercicios anteriores (ADEFAS)		
Otros egresos Presupuestarios no contables	\$ 36,777,879.90	

MUNICIPIO DE PROGRESO COAHUILA
NOTAS A LOS ESTADOS FINANCIEROS
AVANCE DE GESTION FINANCIERA CUARTO TRIMESTRE
EJERCICIO 2018

HOJA 7 de 7


3.- Más gastos contables no presupuestarios	\$ 39,154,785.34
, depreciaciones, deterioros, obsolescencia, y	
amortizaciones	\$ 1,486,301.17
Provisiones	
Disminución de inventarios	
Aumento por insuficiencia de provisiones	
Inversión Pública	
Otros Gastos Contables no Presupuetales	<u>\$ 37,668,484.17</u>
4.- Total gasto contable (4= 1-2+3)	<u>\$ 66,103,561.55</u>


 LIC FEDERICO QUINTANILLA RIOJAS
 Presidente Municipal


 LORENA PATRICIA SALAS GONZALEZ
 Contralor


 JOÉ HECTOR RODRIGUEZ RODRIGUEZ
 Comisionado de Hacienda


 BEATRIZ ADRIANA MARTINEZ SANCHEZ
 Tesorero


 YADIRA ELIZABETH ALBISO LOPEZ
 Sindico

MUNICIPIO DE PROGRESO COAHUILA
NOTAS A LOS ESTADOS FINANCIEROS
AVANCE DE GESTION FINANCIERA CUARTO TRIMESTRE
EJERCICIO 2018

1 de 1


b) Notas de Memoria (Cuentas de Orden)

Las únicas cuentas de orden que se manejan son las presupuestarias, de las cuales a continuación se presenta el detalle:


Ingresos

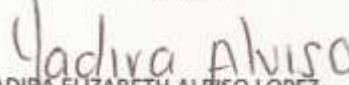
Los saldos que arrojan las cuentas de ingresos al final del periodo, son como sigue:

	saldo				saldo			
	al 1 de enero	cargos	abonos		al 31 de Dic.			
8.1.1 Ley de ingresos estimada	\$	27,397,300.00		0 \$	\$	27,397,300.00		
8.1.2 Ley de Ingresos por ejecutar	0 \$	77,862,614.55	\$	27,397,300.00	-\$	50,465,314.55		
8.1.4 Ley de Ingresos Devengada		77862614.55	\$	77,862,614.55	\$	-		
8.1.5 Ley de Ingresos Recaudada	\$	-	\$	77,862,614.55	\$	77,862,614.55		
8.2 Presupuesto de Egresos								
son como sigue:		\$				\$		
8.2.1 Presupuesto de Egresos Aprobado	\$	-	\$	27,347,657.00	\$	27,347,657.00		
8.2.2 Presupuesto de Egresos por Ejercer		\$	236,423,257.63	\$	88,112,512.62	\$	148,310,745.01	
8.2.3 Presupuesto de Egresos Modificación	\$	-	\$	15,372,824.70	\$	209,075,600.53	\$	193,702,775.93
8.2.4 Presupuesto de Egresos Comprometido	\$	-	\$	72,739,687.92	\$	71,551,844.47	\$	1,187,843.45
8.2.5 Presupuesto de Egresos Devengado	\$	-	\$	71,551,844.47	\$	71,551,836.35	\$	8.12
8.2.6 Presupuesto de Egresos Ejercido	\$	-	\$	71,551,836.35	\$	71,808,775.85	-\$	256,939.50
8.2.7 Presupuesto de Egresos Pagado	\$	-	\$	71,808,775.85	\$	-	\$	71,808,775.85


 LIC. FEDERICO QUINTANILLA RIOJAS
 Presidente Municipal


 BEATRIZ ADRIANA MARTINEZ SANCHEZ
 Tesorero


 LORENA PATRICIA SALAS GONZALEZ
 Contralor


 YADIRA ELIZABETH ALBISO LOPEZ
 Sindico


 JOSÉ HECTOR RODRIGUEZ RODRIGUEZ
 Comisionado de Hacienda

MUNICIPIO DE PROGRESO COAHUILA
NOTAS A LOS ESTADOS FINANCIEROS
AVANCE DE GESTIÓN FINANCIERA CUARTO TRIMESTRE
EJERCICIO 2018

1 de 2

c) Notas de Gestión.

El municipio de Progreso se encuentra localizado en la parte central del estado de Coahuila, cuenta con aproximadamente 3500 habitantes. Su actividad económica es básicamente agricultura y ganadería, cuenta también con mantos de carbón, los cuales son explotados mediante la actividad minera. Adicionalmente fueron encontrados yacimientos de gas natural y petróleo, de cuya explotación el municipio recibe ingresos.

En el artículo 158G de la Constitución Política del Estado Libre y Soberano del estado de Coahuila de Zaragoza, se reconoce como municipio el de Progreso.

La administración está a cargo del ayuntamiento, el cual constituye la autoridad máxima, y dispone de un órgano ejecutivo, a cargo del presidente municipal, quien es responsable ante el ayuntamiento mismo. Todo ello está regulado por el código municipal, código financiero y otros ordenamientos emanados de la Constitución Política del estado.

Consta además de un departamento de Tesorería, de Obras Públicas, Dif Municipal, Seguridad Pública, Desarrollo Social, Secretario de Ayuntamiento, Protección Civil y Cuerpo Edilicio.

El municipio tiene como Ingresos Impuestos, Derechos, Productos, Aprovechamientos, y Participaciones Sobre Impuestos Federales básicamente.

Es causante como retenedor de Impuesto Sobre la Renta en pago de salarios y de Honorarios a Profesionistas, y causante del Impuesto Estatal sobre Nóminas.

Desde el ejercicio 2014, inició con la implantación del sistema de Contabilidad Gubernamental, apegándose a los lineamientos de la ley de la materia, así como a las normativas emitidas por el CONAC.

Los activos están registrados de acuerdo a su valor histórico, y en el ejercicio 2016 se inició la aplicación de depreciaciones, las cuales fueron calculadas de acuerdo a los porcentajes y vida útil sugeridas dentro de las normativas emitidas por el CONAC.

En los estados financieros no se reconocen los efectos de la inflación en el valor de los activos, así como tampoco los pasivos contingentes.

7.- El municipio no efectúa operaciones en moneda extranjera, ni tiene contraída Deuda Pública. El municipio no cuenta con un almacén, por lo cual no maneja inventarios.


El municipio liquida a sus empleados y trabajadores sueldos de acuerdo a su capacidad y responsabilidad, y otorga las prestaciones de acuerdo a la ley Federal del trabajo. Los empleados y trabajadores no están afiliados a ninguna institución de seguridad social, ni se está haciendo ninguna aportación para fondos de jubilación.

El municipio no ha formado ninguna provisión ni reserva.

MUNICIPIO DE PROGRESO COAHUILA
NOTAS A LOS ESTADOS FINANCIEROS
AVANCE DE GESTION FINANCIERA CUARTO TRIMESTRE
EJERCICIO 2018


HOJA 2 DE 2

- 8.- Al cierre del ejercicio 2018 se hizo el cálculo de la depreciación de sus activos fijos. Este cálculo se llevó a cabo de acuerdo a los parámetros de vida útil establecidos en las normativas del CONAC.
 No ha realizado el municipio inversiones en valores durante el ejercicio 2018, ni cuenta con organismos descentralizados, ni de participación mayoritaria ni minoritaria.
- 9.- El municipio no tiene ningún fideicomiso contratado.
- 10.- durante el ejercicio de 2018 no se tuvo una variación significativa en la recaudación de, impuestos, en relación con el del ejercicio anterior.
- 11.- El municipio no tiene cortraida deuda pública.
- 12.- El municipio no ha realizado ninguna gestión que implique una calificación crediticia.
- 13.- se está procediendo a mejorar el control interno de acuerdo a la evaluación recibida por nuestro Auditor Externo.
- 14.- No se presenta la información financiera segmentada, ya que el municipio no tiene gran diversidad de actividades, sino unicamente las que le atañen como municipio.
- 15.- No se visualiza ningún acto ocurrido posteriormente al cierre del cuarto trimestre que afecte la información financiera presentada.
- 16.- Partes Relacionadas.- El municipio no ha realizado operaciones con partes relacionadas.
- 17.- Bajo protesta de decir verdad, declaramos que los estados financieros y sus notas, son razonablemente correctos, y son responsabilidad del emisor.


 LIC FEDERICO QUINTANILLA RIOJAS
 Presidente Municipal


 BEATRIZ ADRIANA MARTINEZ SANCHEZ
 Tesorero


 LORENA PATRICIA SALAS GONZALEZ
 Contralor


 YADIRA ELIZABETH ALBISO LOPEZ
 Sindico


 JOSÉ HECTOR RODRIGUEZ RODRIGUEZ
 Comisionado de Hacienda

MIGUEL ÁNGEL RIQUELME SOLÍS
Gobernador del Estado de Coahuila de Zaragoza

JOSÉ MARÍA FRAUSTRO SILLER
Secretario de Gobierno y Director del Periódico Oficial

ROBERTO OROZCO AGUIRRE
Subdirector del Periódico Oficial

De acuerdo con el artículo 90 de la Ley de Hacienda para el Estado de Coahuila de Zaragoza, los servicios prestados por el Periódico Oficial del Gobierno del Estado causarán derechos conforme a la siguiente tarifa:

I. Avisos judiciales y administrativos:

1. Por cada palabra en primera o única inserción, \$2.00 (DOS PESOS 00/100 M.N.).
2. Por cada palabra en inserciones subsecuentes, \$1.50 (UN PESO 50/100 M.N.).

II. Por publicación de aviso de registro de fierro de herrar, arete o collar o cancelación de los mismos, señal de sangre o venta, \$669.00 (SEISCIENTOS SESENTA Y NUEVE PESOS 00/100 M.N.).

III. Publicación de balances o estados financieros, \$909.00 (NOVECIENTOS NUEVE PESOS 00/100 M.N.).

IV. Suscripciones:

1. Por un año, \$2,489.00 (DOS MIL CUATROCIENTOS OCHENTA Y NUEVE PESOS 00/100 M.N.).
2. Por seis meses, \$1,245.00 (UN MIL DOSCIENTOS CUARENTA Y CINCO PESOS 00/100 M.N.).
3. Por tres meses, \$657.00 (SEISCIENTOS CINCUENTA Y SIETE PESOS 00/100 M.N.).

V. Número del día, \$27.00 (VEINTISIETE PESOS 00/100 M.N.).

VI. Números atrasados hasta 6 años, \$94.00 (NOVENTA Y CUATRO PESOS 00/100 M.N.).

VII. Números atrasados de más de 6 años, \$188.00 (CIENTO OCHENTA Y OCHO PESOS 00/100 M.N.).

VIII. Códigos, leyes, reglamentos, suplementos o ediciones de más de 24 páginas, \$335.00 (TRESCIENTOS TREINTA Y CINCO PESOS 00/100 M.N.).

IX. Por costo de tipografía relativa a los fierros de registro, arete o collar por cada figura, \$669.00 (SEISCIENTOS SESENTA Y NUEVE PESOS 00/100 M.N.).

Tarifas vigentes a partir del 01 de Enero de 2019.

El Periódico Oficial se publica ordinariamente los martes y viernes, pudiéndose hacer las ediciones extraordinarias cuando el trabajo así lo amerite.

Calle Hidalgo Esquina con Reynosa No. 510 Altos, Col. República Oriente, Código Postal 25280, Saltillo, Coahuila.

Teléfono y Fax 01 (844) 4 30 82 40

Horario de Atención: Lunes a Viernes de 08:00 a 15:00 horas.

Página de Internet del Gobierno de Coahuila: www.coahuila.gob.mx

Página de Internet del Periódico Oficial: periodico.sfpcihuahua.gob.mx

Correo Electrónico del Periódico Oficial: periodico.coahuiladezaragoza@outlook.es

Paga Fácil Coahuila: www.pagafacil.gob.mx