



## CUARTA SECCION

ORGANO DEL GOBIERNO CONSTITUCIONAL DEL ESTADO  
INDEPENDIENTE, LIBRE Y SOBERANO DE COAHUILA DE  
ZARAGOZA



# PERIODICO OFICIAL

TOMO CXXVII

Saltillo, Coahuila, viernes 28 de febrero de 2020

número 17

REGISTRADO COMO ARTÍCULO DE SEGUNDA CLASE EL DÍA 7 DE DICIEMBRE DE 1921.  
FUNDADO EN EL AÑO DE 1860  
LAS LEYES, DECRETOS Y DEMÁS DISPOSICIONES SUPERIORES SON OBLIGATORIAS POR EL HECHO  
DE PUBLICARSE EN ESTE PERIÓDICO

**MIGUEL ÁNGEL RIQUELME SOLÍS**  
Gobernador del Estado de Coahuila de Zaragoza

**JOSÉ MARÍA FRAUSTRO SILLER**  
Secretario de Gobierno y Director del Periódico Oficial

**ROBERTO OROZCO AGUIRRE**  
Subdirector del Periódico Oficial

## I N D I C E

### PODER EJECUTIVO DEL ESTADO

ESTADOS Financieros del mes de Octubre y sus adecuaciones presupuestales del Ejercicio Fiscal 2019 del municipio de San Juan de Sabinas, Coahuila de Zaragoza.	2
ESTADOS Financieros del mes de Noviembre y sus adecuaciones presupuestales del Ejercicio Fiscal 2019 del municipio de San Juan de Sabinas, Coahuila de Zaragoza.	35
AVANCE de Gestión Financiera correspondiente al Cuarto Trimestre del 2019 del municipio de Jiménez, Coahuila de Zaragoza.	84



MUNICIPIO DE SAN JUAN DE SABINAS  
ESTADO DE SITUACIÓN FINANCIERA  
AL 31 DE OCTUBRE DE 2019



	2019	2018		2019	2018
<b>ACTIVO</b>			<b>PASIVO</b>		
<b>ACTIVO CIRCULANTE</b>			<b>PASIVO CIRCULANTE</b>		
EFFECTIVO Y EQUIVALENTES	6,381,401.09	2,909,983.30	CUENTAS POR PAGAR A CORTO PLAZO	2,075,308.24	998,582.38
DERECHOS A RECIBIR EFECTIVO O EQUIVALENTES	1,150,515.58	1,522,622.64	DOCUMENTOS POR PAGAR A CORTO PLAZO	0.00	0.00
DERECHOS A RECIBIR BIENES O SERVICIOS	0.00	0.00	PORCIÓN A CORTO PLAZO DE LA DEUDA PÚBLICA A LARGO PLAZO	1,758,214.34	1,511,696.45
INVENTARIOS	0.00	0.00	TÍTULOS Y VALORES A CORTO PLAZO	0.00	0.00
ALMACENES	0.00	0.00	PASIVOS DIFERIDOS A CORTO PLAZO	0.00	0.00
ESTIMACIÓN POR PÉRDIDA O DETERIORO DE ACTIVOS CIRCULANTES	0.00	0.00	FONDOS Y BIENES DE TERCEROS EN GARANTÍA Y/O ADMINISTRACIÓN A CORTO PLAZO	0.00	0.00
OTROS ACTIVOS CIRCULANTES	0.00	0.00	PROVISIONES A CORTO PLAZO	0.00	0.00
<b>TOTAL DE ACTIVOS CIRCULANTES</b>	<b>\$7,531,916.67</b>	<b>\$4,432,605.94</b>	OTROS PASIVOS A CORTO PLAZO	28,667.30	28,667.30
<b>ACTIVO NO CIRCULANTE</b>			<b>TOTAL DE PASIVOS CIRCULANTES</b>	<b>-\$288,426.80</b>	<b>\$2,638,946.14</b>
INVERSIONES FINANCIERAS A LARGO PLAZO	0.00	0.00	<b>PASIVO NO CIRCULANTE</b>		
DERECHOS A RECIBIR EFECTIVO O EQUIVALENTES A LARGO PLAZO	0.00	0.00	CUENTAS POR PAGAR A LARGO PLAZO	0.00	0.00
BIENES INMUEBLES, INFRAESTRUCTURA Y CONSTRUCCIONES EN PROCESO	32,914,550.95	31,364,429.32	DOCUMENTOS POR PAGAR A LARGO PLAZO	0.00	0.00
BIENES MUEBLES	10,647,512.19	9,819,681.05	DEUDA PÚBLICA A LARGO PLAZO	4,756,524.02	6,681,256.46
ACTIVOS INTANGIBLES	0.00	0.00	PASIVOS DIFERIDOS A LARGO PLAZO	0.00	0.00
DEPRECIACIÓN, DETERIORO Y AMORTIZACIÓN ACUMULADA DE BIENES	-4,363,059.06	-4,363,059.06	FONDOS Y BIENES DE TERCEROS EN GARANTÍA Y/O ADMINISTRACIÓN A LARGO PLAZO	0.00	0.00
ACTIVOS DIFERIDOS	0.00	0.00	PROVISIONES A LARGO PLAZO	4,860,327.95	4,860,327.95
ESTIMACIÓN POR PÉRDIDA O DETERIORO DE ACTIVOS NO CIRCULANTES	0.00	0.00	<b>TOTAL DE PASIVOS NO CIRCULANTES</b>	<b>\$9,616,851.98</b>	<b>\$11,621,584.12</b>
OTROS ACTIVOS NO CIRCULANTES	0.00	0.00	<b>TOTAL DEL PASIVO</b>	<b>\$9,328,425.08</b>	<b>\$14,160,530.26</b>
<b>TOTAL DE ACTIVOS NO CIRCULANTES</b>	<b>\$38,199,004.98</b>	<b>\$36,821,051.32</b>	<b>HACIENDA PÚBLICA/ PATRIMONIO</b>		
<b>TOTAL DEL ACTIVO</b>	<b>\$46,730,920.75</b>	<b>\$41,253,657.26</b>	<b>HACIENDA PÚBLICA/PATRIMONIO CONTRIBUIDO</b>	<b>\$7,292,365.40</b>	<b>\$7,619,365.40</b>
			<b>APORTACIONES</b>	2019	2018
			DONACIONES DE CAPITAL	7,978,207.40	7,978,207.40
			ACTUALIZACIÓN DE LA HACIENDA PÚBLICA/PATRIMONIO	0.00	0.00
				-685,842.00	-458,842.00



HACIENDA PÚBLICA /PATRIMONIO GENERADO	\$30,110,130.28	\$19,573,751.51
RESULTADOS DEL EJERCICIO (AHORRO/ DESAHORRO)	17,139,016.85	10,121,797.76
RESULTADOS DE EJERCICIOS ANTERIORES	25,922,197.28	21,434,275.81
REVALUOS	0.00	0.00
RESERVAS	0.00	0.00
RECTIFICACIONES DE RESULTADOS DE EJERCICIOS ANTERIORES	-12,951,003.89	-11,982,301.96
<b>EXCESO O INSUFICIENCIA EN LA ACTUALIZACION DE LA HACIENDA PÚBLICA/PATRIMONIO</b>	<b>\$0.00</b>	<b>\$0.00</b>
RESULTADO POR POSICIÓN MONETARIA	0.00	0.00
RESULTADO POR TENENCIA DE ACTIVOS NO MONETARIOS	0.00	0.00
<b>TOTAL HACIENDA PÚBLICA/ PATRIMONIO</b>	<b>\$37,402,405.68</b>	<b>\$27,093,127.01</b>
<b>TOTAL DEL PASIVO Y HACIENDA PÚBLICA / PATRIMONIO</b>	<b>\$46,730,920.76</b>	<b>\$41,253,657.27</b>

Bajo protesta de decir verdad declaramos que los Estados Financieros y sus notas, son razonablemente correctos y son responsabilidad del emisor.

  
 LIC. JULIO IVAN LONG HERNANDEZ  
 PRESIDENTE MUNICIPAL

  
 C.P. JESUS MANUEL GONZALEZ COLLAZO  
 TESORERO MUNICIPAL

  
 C. ESPERANZA CARABAZA RUIZ  
 SINDICO DE MAYORIA

  
 C.P. MAGDALENA ZAMBRANO DANIEL  
 CONTRALOR MUNICIPAL

  
 LIC. RICARDO MILQUIZ GUTIERREZ  
 COMISIONADO DE HACIENDA



Municipio de San Juan de Sabinas  
ESTADO DE ACTIVIDADES  
Del 1 de Octubre al 31 de Octubre de 2019



	2019	2018
<b>INGRESOS Y OTROS BENEFICIOS</b>		
<b>INGRESOS DE GESTIÓN</b>	<b>2,789,813.40</b>	<b>2,319,039.95</b>
IMPUESTOS	555,221.71	835,575.70
CUOTAS Y APORTACIONES DE SEGURIDAD SOCIAL	0.00	0.00
CONTRIBUCIONES DE MEJORAS	0.00	0.00
DERECHOS	1,840,145.16	1,227,300.25
PRODUCTOS	23,361.78	6,270.00
APROVECHAMIENTOS	371,084.75	249,894.00
INGRESOS POR VENTA DE BIENES Y PRESTACIÓN DE SERVICIOS	0.00	0.00
<b>PARTICIPACIONES, APORTACIONES, CONVENIOS, INCENTIVOS DERIVADOS DE LA COLABORACIÓN FISCAL, FONDOS DISTINTOS DE APORTACIONES, TRANSFERENCIAS, ASIGNACIONES, SUBSIDIOS Y SUBVENCIONES, Y PENSIONES Y JUBILACIONES</b>	<b>11,359,320.71</b>	<b>8,781,358.67</b>
PARTICIPACIONES, APORTACIONES, CONVENIOS, INCENTIVOS DERIVADOS DE LA COLABORACIÓN FISCAL Y FONDOS DISTINTOS DE APORTACIONES	11,359,320.71	8,781,358.67
TRANSFERENCIAS, ASIGNACIONES, SUBSIDIOS Y SUBVENCIONES, Y PENSIONES Y JUBILACIONES	0.00	0.00
<b>OTROS INGRESOS Y BENEFICIOS</b>	<b>0.00</b>	<b>0.07</b>
INGRESOS FINANCIEROS	0.00	0.07
INCREMENTO POR VARIACIÓN DE INVENTARIOS	0.00	0.00
DISMINUCIÓN DEL EXCESO DE ESTIMACIONES POR PÉRDIDA O DETERIORO U OBSOLESCENCIA	0.00	0.00
DISMINUCIÓN DEL EXCESO DE PROVISIONES	0.00	0.00
OTROS INGRESOS Y BENEFICIOS VARIOS	0.00	0.00
<b>TOTAL DE INGRESOS Y OTROS BENEFICIOS</b>	<b>14,149,134.11</b>	<b>11,100,398.69</b>
<b>GASTOS Y OTRAS PÉRDIDAS</b>		
<b>GASTOS DE FUNCIONAMIENTO</b>	<b>9,627,616.02</b>	<b>8,116,281.29</b>
SERVICIOS PERSONALES	4,000,926.53	3,796,793.67
MATERIALES Y SUMINISTROS	1,576,030.07	1,615,025.21
SERVICIOS GENERALES	4,048,659.42	2,704,462.41
<b>TRANSFERENCIAS, ASIGNACIONES, SUBSIDIOS Y OTRAS AYUDAS</b>	<b>1,331,842.73</b>	<b>1,382,722.63</b>
TRANSFERENCIAS INTERNAS Y ASIGNACIONES AL SECTOR PÚBLICO	0.00	0.00
TRANSFERENCIAS AL RESTO DEL SECTOR PÚBLICO	0.00	0.00
SUBSIDIOS Y SUBVENCIONES	190,743.60	19,161.47
AYUDAS SOCIALES	290,159.30	657,573.16
PENSIONES Y JUBILACIONES	850,939.83	705,988.00



TRANSFERENCIAS A FIDEICOMISOS, MANDATOS Y CONTRATOS ANÁLOGOS	0.00	0.00
TRANSFERENCIAS A LA SEGURIDAD SOCIAL	0.00	0.00
DONATIVOS	0.00	0.00
TRANSFERENCIAS AL EXTERIOR	0.00	0.00
PARTICIPACIONES Y APORTACIONES	0.00	0.00
PARTICIPACIONES	0.00	0.00
APORTACIONES	0.00	0.00
CONVENIOS	0.00	0.00
<b>INTERESES, COMISIONES Y OTROS GASTOS DE LA DEUDA PÚBLICA</b>	<b>64,843.48</b>	<b>78,424.88</b>
INTERESES DE LA DEUDA PÚBLICA	64,843.48	78,424.88
COMISIONES DE LA DEUDA PÚBLICA	0.00	0.00
GASTOS DE LA DEUDA PÚBLICA	0.00	0.00
COSTO POR COBERTURAS	0.00	0.00
APOYOS FINANCIEROS	0.00	0.00
<b>OTROS GASTOS Y PÉRDIDAS EXTRAORDINARIAS</b>	<b>0.00</b>	<b>0.00</b>
ESTIMACIONES, DEPRECIACIONES, DETERIORS, OBSOLESCENCIA Y AMORTIZACIONES	0.00	0.00
PROVISIONES	0.00	0.00
DISMINUCIÓN DE INVENTARIOS	0.00	0.00
AUMENTO POR INSUFICIENCIA DE ESTIMACIONES POR PÉRDIDA O DETERIORO U OBSOLESCENCIA	0.00	0.00
AUMENTO POR INSUFICIENCIA DE PROVISIONES	0.00	0.00
OTROS GASTOS	0.00	0.00
<b>INVERSIÓN PÚBLICA</b>	<b>0.00</b>	<b>0.00</b>
INVERSIÓN PÚBLICA NO CAPITALIZABLE	0.00	0.00
<b>TOTAL DE GASTOS Y OTRAS PÉRDIDAS</b>	<b>11,024,302.23</b>	<b>9,577,428.80</b>
<b>RESULTADOS DEL EJERCICIO (AHORRO / DESAHORRO)</b>	<b>\$3,124,831.88</b>	<b>\$1,522,969.89</b>

No se incluyen: Utilidades e interés. Por regla de presentación se revelan como ingresos financieros

Bajo protesta de decir verdad declaramos que los Estados Financieros y sus notas, son razonablemente correctos y son responsabilidad del emisor.

  
 LIC. JULIO IVAN LONG HERNANDEZ  
 PRESIDENTE MUNICIPAL

  
 C.P. JESUS MANUEL GONZALEZ COLLAZO  
 TESORERO MUNICIPAL

  
 C. ESPERANZA CARABAZA RUIZ  
 SÍNDICO DE MAYORÍA

  
 C.P. MAGDALENA ZAMBRANO DANIEL  
 CONTRALOR MUNICIPAL

  
 LIC. RICARDO MUZQUIZ GUTIERREZ  
 COMISIONADO DE HACIENDA



Municipio de San Juan de Sabinas



**ESTADO DE VARIACIÓN EN LA HACIENDA  
PÚBLICA/PATRIMONIO  
DEL 1 DE ENERO AL 31 DE OCTUBRE DE 2019  
(PESOS)**

CONCEPTO	HACIENDA PÚBLICA / PATRIMONIO CONTRIBUIDO	HACIENDA PÚBLICA / PATRIMONIO GENERADO DE EJERCICIOS ANTERIORES	HACIENDA PÚBLICA / PATRIMONIO GENERADO DEL EJERCICIO	EXCESO O INSUFICIENCIA EN LA ACTUALIZACIÓN DE LA HACIENDA PÚBLICA / PATRIMONIO	TOTAL
<b>HACIENDA PÚBLICA / PATRIMONIO CONTRIBUIDO NETO DE 2018</b>	<b>\$7,519,365.40</b>	<b>\$0.00</b>	<b>\$0.00</b>	<b>\$0.00</b>	<b>\$7,519,365.40</b>
APORTACIONES	7,978,207.40	0.00	0.00	0.00	7,978,207.40
DONACIONES DE CAPITAL	0.00	0.00	0.00	0.00	0.00
ACTUALIZACIÓN DE LA HACIENDA PÚBLICA/PATRIMONIO	-458,842.00	0.00	0.00	0.00	-458,842.00
<b>HACIENDA PÚBLICA / PATRIMONIO GENERADO NETO DE 2018</b>	<b>\$0.00</b>	<b>\$9,451,973.85</b>	<b>\$4,487,921.47</b>	<b>\$0.00</b>	<b>\$13,939,895.32</b>
RESULTADOS DEL EJERCICIO (AHORRO/ DESAHORRO)	0.00	0.00	4,487,921.47	0.00	4,487,921.47
RESULTADOS DE EJERCICIOS ANTERIORES	0.00	21,434,275.81	0.00	0.00	21,434,275.81
REVALÚOS	0.00	0.00	0.00	0.00	0.00
RESERVAS	0.00	0.00	0.00	0.00	0.00
RECTIFICACIONES DE RESULTADOS DE EJERCICIOS ANTERIORES	0.00	-11,982,301.96	0.00	0.00	-11,982,301.96
<b>EXCESO O INSUFICIENCIA EN LA ACTUALIZACIÓN DE LA HACIENDA PÚBLICA /</b>	<b>\$0.00</b>	<b>\$0.00</b>	<b>\$0.00</b>	<b>\$0.00</b>	<b>\$0.00</b>
RESULTADO POR POSICIÓN MONETARIA	0.00	0.00	0.00	0.00	0.00
RESULTADO POR TENENCIA DE ACTIVOS NO MONETARIOS	0.00	0.00	0.00	0.00	0.00
<b>HACIENDA PÚBLICA / PATRIMONIO NETO FINAL DE 2018</b>	<b>\$7,519,365.40</b>	<b>\$9,451,973.85</b>	<b>\$4,487,921.47</b>	<b>\$0.00</b>	<b>\$21,459,260.72</b>
<b>CAMBIOS EN LA HACIENDA PÚBLICA / PATRIMONIO CONTRIBUIDO DE 2019</b>	<b>-\$227,000.00</b>	<b>\$0.00</b>	<b>\$0.00</b>	<b>\$0.00</b>	<b>-\$227,000.00</b>
APORTACIONES	0.00	0.00	0.00	0.00	0.00
DONACIONES DE CAPITAL	0.00	0.00	0.00	0.00	0.00
Actualización de la Hacienda Pública/Patrimonio	-227,000.00	0.00	0.00	0.00	-227,000.00
<b>VARIACIONES DE LA HACIENDA PÚBLICA / PATRIMONIO GENERADO NETO DE 2019</b>	<b>\$0.00</b>	<b>\$4,487,921.47</b>	<b>\$11,682,313.49</b>	<b>\$0.00</b>	<b>\$16,170,234.96</b>
Resultados del Ejercicio (Ahorro/ Desahorro)	0.00	0.00	17,139,016.89	0.00	17,139,016.89
RESULTADOS DE EJERCICIOS ANTERIORES	0.00	4,487,921.47	-4,487,921.47	0.00	0.00
REVALÚOS	0.00	0.00	0.00	0.00	0.00
RESERVAS	0.00	0.00	0.00	0.00	0.00
RECTIFICACIONES DE RESULTADOS DE EJERCICIOS ANTERIORES	0.00	0.00	-968,781.93	0.00	-968,781.93



CAMBIOS EN EL EXCESO O INSUFICIENCIA DE LA ACTUALIZACIÓN EN LA HACIENDA PÚBLICA / PATRIMONIO NETO DE 2019	\$0.00	\$0.00	\$0.00	\$0.00	\$0.00
RESULTADO POR POSICIÓN MONETARIA	0.00	0.00	0.00	0.00	0.00
RESULTADO POR TENENCIA DE ACTIVOS NO MONETARIOS	0.00	0.00	0.00	0.00	0.00
<b>HACIENDA PÚBLICA / PATRIMONIO NETO FINAL DE 2019</b>	<b>\$7,292,365.40</b>	<b>\$13,939,895.32</b>	<b>\$16,170,234.96</b>	<b>\$0.00</b>	<b>\$37,402,495.68</b>

Bajo protesta de decir verdad declaramos que los Estados Financieros y sus notas, son razonablemente correctos y son responsabilidad del emisor.

LIC. JULIO IVAN LONG HERNANDEZ  
PRESIDENTE MUNICIPAL

C.P. JESUS MANUEL GONZALEZ COLLAZO  
TESORERO MUNICIPAL

C. ESPERANZA CARABAZA RUIZ  
SÍNDICO DE MAYORÍA

C.P. MAGDALENA ZAMBRANO DANIEL  
CONTRALOR MUNICIPAL

LIC. RICARDO MUZQUIZ GUTIERREZ  
COMISIONADO DE HACIENDA



**Municipio de San Juan de Sabinas**  
**ESTADO DE CAMBIOS EN LA SITUACIÓN FINANCIERA**  
**DEL 1 AL 31 DE OCTUBRE DE 2019**  
**(PESOS)**

	Origen	Aplicación
<b>ACTIVO</b>		<b>\$2,574,723.65</b>
<b>ACTIVO CIRCULANTE</b>		<b>1,428,981.08</b>
EFFECTIVO Y EQUIVALENTES		1,375,600.51
DERECHOS A RECIBIR EFECTIVO O EQUIVALENTES		53,380.57
DERECHOS A RECIBIR BIENES O SERVICIOS		0.00
INVENTARIOS		0.00
ALMACENES		0.00
Estimación por Pérdida o Deterioro de Activos Circulantes		0.00
OTROS ACTIVOS CIRCULANTES		0.00
<b>ACTIVO NO CIRCULANTE</b>		<b>1,145,742.57</b>
INVERSIONES FINANCIERAS A LARGO PLAZO		0.00
DERECHOS A RECIBIR EFECTIVO O EQUIVALENTES A LARGO PLAZO		0.00
BIENES INMUEBLES, INFRAESTRUCTURA Y CONSTRUCCIONES EN PROCESO		1,145,742.57
BIENES MUEBLES		0.00
ACTIVOS INTANGIBLES		0.00
Depreciación, Deterioro y Amortización Acumulada de Bienes		0.00
ACTIVOS DIFERIDOS		0.00
Estimación por Pérdida o Deterioro de Activos no Circulantes		0.00
OTROS ACTIVOS NO CIRCULANTES		0.00
<b>PASIVO</b>		<b>\$560,108.23</b>
<b>PASIVO CIRCULANTE</b>		<b>403,590.35</b>
CUENTAS POR PAGAR A CORTO PLAZO		403,590.35
DOCUMENTOS POR PAGAR A CORTO PLAZO	0.00	
PORCIÓN A CORTO PLAZO DE LA DEUDA PÚBLICA A LARGO PLAZO	0.00	
TÍTULOS Y VALORES A CORTO PLAZO	0.00	
PASIVOS DIFERIDOS A CORTO PLAZO	0.00	
Fondos y Bienes de Terceros en Garantía y/o Administración a Corto Plazo	0.00	
PROVISIONES A CORTO PLAZO	0.00	
CUENTAS POR PAGAR ACUMULADAS (BAJA)	0.00	
OTROS PASIVOS A CORTO PLAZO	0.00	
<b>PASIVO NO CIRCULANTE</b>		<b>146,517.88</b>
CUENTAS POR PAGAR A LARGO PLAZO	0.00	
DOCUMENTOS POR PAGAR A LARGO PLAZO	0.00	






DEUDA PÚBLICA A LARGO PLAZO		146,517.88
PASIVOS DIFERIDOS A LARGO PLAZO	0.00	
Fondos y Bienes de Terceros en Garantía y/o Administración a Largo Plazo	0.00	
PROVISIONES A LARGO PLAZO	0.00	
<b>HACIENDA PÚBLICA/ PATRIMONIO</b>	<b>\$3,124,831.88</b>	
HACIENDA PUBLICA/PATRIMONIO CONTRIBUIDO	0.00	
APORTACIONES	0.00	
DONACIONES DE CAPITAL	0.00	
Actualización de la Hacienda Pública/Patrimonio	0.00	
<b>HACIENDA PUBLICA /PATRIMONIO GENERADO</b>	<b>3,124,831.88</b>	
Resultados del Ejercicio (Ahorro/ Desahorro)	3,124,831.88	
RESULTADOS DE EJERCICIOS ANTERIORES	0.00	
REVALÚOS	0.00	
RESERVAS	0.00	
RECTIFICACIONES DE RESULTADOS DE EJERCICIOS ANTERIORES	0.00	
<b>EXCESO O INSUFICIENCIA EN LA ACTUALIZACION DE LA HACIENDA PUBLICA/PATRIMONIO</b>	<b>0.00</b>	
RESULTADO POR POSICIÓN MONETARIA	0.00	
RESULTADO POR TENENCIA DE ACTIVOS NO MONETARIOS	0.00	


Bajo protesta de decir verdad declaramos que los Estados Financieros y sus notas, son razonablemente correctos y son responsabilidad del emisor.

  
 LIC. JULIO IVAN LONG HERNANDEZ  
 PRESIDENTE MUNICIPAL

  
 C. ESPERANZA CARABAZA RUIZ  
 SINDICO DE MAYORIA

  
 LIC. RICARDO MUZQUIZ GUTIERREZ  
 COMISIONADO DE HACIENDA

  
 C.P. JESUS MANUEL GONZALEZ COLLAZO  
 TESORERO MUNICIPAL

  
 C.P. MAGDALENA ZAMBRANO DANIEL  
 CONTRALOR MUNICIPAL



Municipio De San Juan De Sabinas  
Estado de Flujos de Efectivo  
Del 01 de Octubre al 31 de Octubre de 2019




Concepto	2019	2018
<b>FLUJOS DE EFECTIVO DE LAS ACTIVIDADES DE ORIGEN</b>		
IMPUESTOS	\$14,149,134.11	\$11,453,612.86
	555,221.71	835,575.70
CUOTAS Y APORTACIONES DE SEGURIDAD SOCIAL	0.00	0.00
CONTRIBUCIONES DE MEJORAS	0.00	0.00
DERECHOS	1,840,145.16	1,227,300.25
PRODUCTOS	23,361.78	6,270.00
APROVECHAMIENTOS	371,084.75	249,894.00
INGRESOS POR VENTA DE BIENES Y PRESTACIÓN DE SERVICIOS	0.00	0.00
PARTICIPACIONES, APORTACIONES, CONVENIOS, INCENTIVOS DERIVADOS DE LA COLABORACIÓN FISCAL Y FONDOS DISTINTOS DE APORTACIONES	11,359,320.71	8,781,358.67
TRANSFERENCIAS, ASIGNACIONES, SUBSIDIOS Y SUBVENCIONES, Y PENSIONES Y JUBILACIONES	0.00	0.00
OTROS ORIGENES DE OPERACIÓN	0.00	353,214.24
<b>APLICACIÓN</b>	<b>\$11,416,429.67</b>	<b>\$9,840,033.51</b>
SERVICIOS PERSONALES	4,000,926.53	3,796,793.67
MATERIALES Y SUMINISTROS	1,578,030.07	1,615,025.21
SERVICIOS GENERALES	4,048,659.42	2,704,462.41
TRANSFERENCIAS INTERNAS Y ASIGNACIONES AL SECTOR PÚBLICO	0.00	0.00
TRANSFERENCIAS AL RESTO DEL SECTOR PÚBLICO	0.00	0.00
SUBSIDIOS Y SUBVENCIONES	190,743.60	19,161.47
AYUDAS SOCIALES	290,159.30	657,573.16
PENSIONES Y JUBILACIONES	850,939.83	705,988.00
TRANSFERENCIAS A FIDEICOMISOS, MANDATOS Y CONTRATOS ANÁLOGOS	0.00	0.00
TRANSFERENCIAS A LA SEGURIDAD SOCIAL	0.00	0.00
DONATIVOS	0.00	0.00
TRANSFERENCIAS AL EXTERIOR	0.00	0.00
PARTICIPACIONES	0.00	0.00
APORTACIONES	0.00	0.00
CONVENIOS	0.00	0.00
OTROS APLICACIONES DE OPERACIÓN	456,970.92	341,029.59
<b>FLUJOS NETOS DE EFECTIVO POR ACTIVIDADES DE OPERACIÓN</b>	<b>\$2,732,704.44</b>	<b>\$1,613,579.35</b>
<b>FLUJOS DE EFECTIVO DE LAS ACTIVIDADES DE ORIGEN</b>	<b>0.00</b>	<b>0.00</b>
BIENES INMUEBLES, INFRAESTRUCTURA Y CONSTRUCCIONES EN PROCESO	0.00	0.00
BIENES MUEBLES	0.00	0.00
OTROS ORIGENES DE INVERSIÓN	0.00	0.00
<b>APLICACIÓN</b>	<b>1,145,742.57</b>	<b>2,411,801.00</b>
BIENES INMUEBLES, INFRAESTRUCTURA Y CONSTRUCCIONES EN PROCESO	1,145,742.57	2,357,565.19
BIENES MUEBLES	0.00	54,235.81
OTRAS APLICACIONES DE INVERSIÓN	0.00	0.00
<b>FLUJOS NETOS DE EFECTIVO POR ACTIVIDADES DE INVERSIÓN</b>	<b>-1,145,742.57</b>	<b>-2,411,801.00</b>
<b>FLUJOS DE EFECTIVO DE LAS ACTIVIDADES DE FINANCIAMIENTO</b>		



<b>ORIGEN</b>	<b>146,517.88</b>	<b>0.00</b>
<b>ENDEUDAMIENTO NETO</b>	<b>146,517.88</b>	<b>0.00</b>
<b>INTERNO</b>	146,517.88	0.00
<b>EXTERNO</b>	0.00	0.00
<b>OTROS ORIGENES DE FINANCIAMIENTO</b>	0.00	0.00
<b>APLICACIÓN</b>	<b>357,879.24</b>	<b>224,942.76</b>
<b>SERVICIOS DE LA DEUDA</b>	<b>64,843.48</b>	<b>78,424.88</b>
<b>INTERNO</b>	64,843.48	78,424.88
<b>EXTERNO</b>	0.00	0.00
<b>OTRAS APLICACIONES DE FINANCIAMIENTO</b>	293,035.76	146,517.88
<b>FLUJOS NETOS DE EFECTIVO POR ACTIVIDADES DE FINANCIAMIENTO</b>	<b>\$-211,361.36</b>	<b>\$-224,942.76</b>
<b>INCREMENTO/DISMINUCIÓN NETA EN EL EFECTIVO Y</b>	<b>\$1,375,600.51</b>	<b>\$-1,023,164.41</b>
<b>EFFECTIVO Y EQUIVALENTES AL EFECTIVO AL INICIO DEL EJERCICIO</b>	<b>\$5,005,800.58</b>	<b>\$3,933,147.71</b>
<b>EFFECTIVO Y EQUIVALENTES AL EFECTIVO AL FINAL DEL EJERCICIO</b>	<b>\$6,381,401.09</b>	<b>\$2,909,983.30</b>

Bajo protesta de decir verdad declaramos que los Estados Financieros y sus notas, son razonablemente correctos y son responsabilidad del emisor.

  
 LIC. JULIO IVAN LONG HERNANDEZ  
 PRESIDENTE MUNICIPAL

  
 C. ESPERANZA CARABAZA RUIZ  
 SÍNDICO DE MAYORÍA

  
 LIC. RICARDO MUZQUIZ GUTIERREZ  
 COMISIONADO DE HACIENDA

  
 C.P. JESUS MANUEL GONZALEZ COLLAZO  
 TESORERO MUNICIPAL

  
 C.P. MAGDALENA ZAMBRANO DANIEL  
 CONTRALOR MUNICIPAL

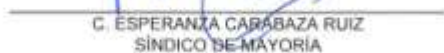


Municipio de san Juan de Sabinas  
Estado Analítico del Activo  
Del 1 al 31 de Octubre del 2019

CONCEPTO	SALDO INICIAL 1	CARGOS DEL PERIODO 2	ABONOS DEL PERIODO 3	SALDO FINAL 4(1+2-3)	VARIACIÓN DEL PERIODO (4-1)
<b>ACTIVO</b>	<b>44,156,197.10</b>	<b>32,928,426.69</b>	<b>30,353,703.04</b>	<b>46,730,920.75</b>	<b>2,574,723.65</b>
<b>ACTIVO CIRCULANTE</b>	<b>6,182,935.59</b>	<b>31,782,684.12</b>	<b>30,353,703.04</b>	<b>7,631,916.67</b>	<b>1,428,981.08</b>
EFFECTIVO Y EQUIVALENTES	5,005,800.58	17,401,646.81	16,026,046.30	6,381,401.09	1,375,600.51
DERECHOS A RECIBIR EFECTIVO O EQUIVALENTES	1,097,135.01	14,381,037.31	14,327,656.74	1,150,515.56	53,380.57
DERECHOS A RECIBIR BIENES O SERVICIOS	0.00	0.00	0.00	0.00	0.00
INVENTARIOS	0.00	0.00	0.00	0.00	0.00
ALMACENES	0.00	0.00	0.00	0.00	0.00
ESTIMACIÓN POR PÉRDIDA O DETERIORO DE ACTIVOS CIRCULANTES	0.00	0.00	0.00	0.00	0.00
OTROS ACTIVOS CIRCULANTES	0.00	0.00	0.00	0.00	0.00
<b>ACTIVO NO CIRCULANTE</b>	<b>38,053,261.51</b>	<b>1,145,742.57</b>	<b>0.00</b>	<b>39,199,004.08</b>	<b>1,145,742.57</b>
INVERSIONES FINANCIERAS A LARGO PLAZO	0.00	0.00	0.00	0.00	0.00
DERECHOS A RECIBIR EFECTIVO O EQUIVALENTES A LARGO PLAZO	0.00	0.00	0.00	0.00	0.00
BIENES INMUEBLES, INFRAESTRUCTURA Y CONSTRUCCIONES EN PROCESO	31,768,808.38	1,145,742.57	0.00	32,914,550.95	1,145,742.57
BIENES MUEBLES	10,647,512.19	0.00	0.00	10,647,512.19	0.00
ACTIVOS INTANGIBLES	0.00	0.00	0.00	0.00	0.00
DEPRECIACIÓN, DETERIORO Y AMORTIZACIÓN ACUMULADA DE BIENES	-4,363,059.06	0.00	0.00	-4,363,059.06	0.00
ACTIVOS DIFERIDOS	0.00	0.00	0.00	0.00	0.00
ESTIMACIÓN POR PÉRDIDA O DETERIORO DE ACTIVOS NO CIRCULANTES	0.00	0.00	0.00	0.00	0.00
OTROS ACTIVOS NO CIRCULANTES	0.00	0.00	0.00	0.00	0.00

Bajo protesta de decir verdad declaramos que los Estados Financieros y sus notas, son razonablemente correctos y son responsabilidad del emisor.

  
LIC. JULIO IVAN LONG HERNANDEZ  
PRESIDENTE MUNICIPAL

  
C. ESPERANZA CARABAZA RUIZ  
SINDICO DE MAYORIA

  
LIC. RICARDO MUZQUIZ GUTIERREZ  
COMISIONADO DE HACIENDA

  
C.P. JESUS MANUEL GONZALEZ COLLAZO  
TESORERO MUNICIPAL

  
C.P. MAGDALENA ZAMBRANO DANIEL  
CONTRALOR MUNICIPAL

Municipio de San Juan de Sabinas  
Relación de Adicciones  
del 01 - Octubre - 2019 al 31 - Octubre - 2019

Núm. OFICIO	FECHA	TIPO ADECUACIÓN	OBSERVACIONES	ORIGEN	DESTINO
<b>ESTATUS: APLICADA</b>					
<b>PRESIDENCIA MUNICIPAL</b>					
03879	18/10/2019	POR TESORERIA	mover presupuesto	0.00	07 107.00
04332	20/10/2019	POR TESORERIA	Ampliar presupuesto (081)	0.00	8 100.00
04334	20/10/2019	POR TESORERIA	MOVER PRESUPUESTO 101	0.00	141 794.00
04336	20/10/2019	POR TESORERIA	MOVER PRESUPUESTO 101	14 800.00	14 800.00
04338	20/10/2019	POR TESORERIA	MOVER PRESUPUESTO	120 000.00	120 000.00
04337	20/10/2019	POR TESORERIA	MOVER PRESUPUESTO	0.00	14 800.00
04340	20/10/2019	POR TESORERIA	mover presupuesto 101	8 000.00	8 000.00
04341	20/10/2019	POR TESORERIA	MOVER PRESUPUESTO	0.00	374 000.00
04342	20/10/2019	POR TESORERIA	MOVER PRESUPUESTO	0.00	8 000.00
04343	20/10/2019	POR TESORERIA	MOVER PRESUPUESTO	0.00	5 000.00
04344	20/10/2019	POR TESORERIA	Ampliar presupuesto (018)	0.00	338 337.61
04345	20/10/2019	POR TESORERIA	Ampliar presupuesto (02)	0.00	100 104.32
04347	20/10/2019	POR TESORERIA	MOVER PRESUPUESTO	0.00	17 754.24
04348	20/10/2019	POR TESORERIA	MOVER PRESUPUESTO 102	0.00	20 000.00
04351	20/10/2019	POR TESORERIA	MOVER PRESUPUESTO	25 802.20	25 802.20
04352	31/10/2019	POR TESORERIA	MOVER PRESUPUESTO	30 040.17	30 040.17
03856	31/10/2019	POR TESORERIA	MOVER PRESUPUESTO	0.00	68 810.00
03858	03/10/2019	POR TESORERIA	MOVER PRESUPUESTO	0.00	0.00
03859	03/10/2019	POR TESORERIA	MOVER PRESUPUESTO	0.00	0.00
03862	04/10/2019	POR TESORERIA	MOVER PRESUPUESTO	0.00	0.00
03861	04/10/2019	POR TESORERIA	mover presupuesto	0.00	20 000.00
03863	04/10/2019	POR TESORERIA	MOVER PRESUPUESTO	0.00	175 000.00
03865	07/10/2019	POR TESORERIA	MOVER PRESUPUESTO	61 887.70	61 887.70
03867	07/10/2019	POR TESORERIA	MOVER PRESUPUESTO	0.00	1 024.00
03869	08/10/2019	POR TESORERIA	MOVER PRESUPUESTO	0.00	3 000.00
				0.00	2 078.15

Página 1 de 22  
14 Nov 2019

app\_aptipralfup5xOct.rpt

Municipio de San Juan de Sabinas  
Relación de Adecuaciones  
del 01 - Octubre - 2019 al 31 - Octubre - 2019

NÚM. OFICIO	FECHA	TIPO ADECUACIÓN	OBSERVACIONES	ORIGEN	DESTINO
8371	08/10/2019	POR TESORERÍA	MOVEN PRESUPUESTO	0.00	4,160.01
8371	09/10/2019	POR TESORERÍA	MOVEN PRESUPUESTO	0.00	23,800.00
8374	08/10/2019	POR TESORERÍA	MOVEN PRESUPUESTO	198,706.62	198,706.62
8375	08/10/2019	POR TESORERÍA	Producción de presupuestos compensado (SRE)	2,481,137.92	0.00
8376	09/10/2019	POR TESORERÍA	moven presupuesto	0.00	500.00
<b>SECRETARÍA DEL AYUNTAMIENTO</b>					
8454	30/10/2019	POR TESORERÍA	Ampliar presupuesto (101)	0.00	8,700.00
8372	26/10/2019	POR TESORERÍA	Ampliar presupuesto (101)	0.00	8,906.80
<b>TESORERÍA MUNICIPAL</b>					
8430	14/10/2019	TRASLADOS	TRASLADOS GENERADOS AL MES DE OCTUBRE	341.10	341.10
8431	14/10/2019	TRASLADOS	TRASLADOS GENERADOS AL MES DE OCTUBRE	263.20	263.20
8432	14/10/2019	TRASLADOS	TRASLADOS GENERADOS AL MES DE OCTUBRE	14,771.26	14,771.26
8433	14/10/2019	TRASLADOS	TRASLADOS GENERADOS AL MES DE OCTUBRE	8,481.27	8,481.27
8434	14/10/2019	TRASLADOS	TRASLADOS GENERADOS AL MES DE OCTUBRE	3,273.62	3,273.62
8435	14/10/2019	TRASLADOS	TRASLADOS GENERADOS AL MES DE OCTUBRE	2,016.61	2,016.61
8436	14/10/2019	TRASLADOS	TRASLADOS GENERADOS AL MES DE OCTUBRE	527.80	527.80
8437	14/10/2019	TRASLADOS	TRASLADOS GENERADOS AL MES DE OCTUBRE	19,949.02	19,949.02
8438	14/10/2019	TRASLADOS	TRASLADOS GENERADOS AL MES DE OCTUBRE	4,642.11	4,642.11
8439	14/10/2019	TRASLADOS	TRASLADOS GENERADOS AL MES DE OCTUBRE	3,353.18	3,353.18
8440	14/10/2019	TRASLADOS	TRASLADOS GENERADOS AL MES DE OCTUBRE	8,310.88	8,310.88
8441	14/10/2019	TRASLADOS	TRASLADOS GENERADOS AL MES DE OCTUBRE	45.40	45.40
8442	14/10/2019	TRASLADOS	TRASLADOS GENERADOS AL MES DE OCTUBRE	3,483.88	3,483.88
8443	14/10/2019	TRASLADOS	TRASLADOS GENERADOS AL MES DE OCTUBRE	830.00	830.00
8444	14/10/2019	TRASLADOS	TRASLADOS GENERADOS AL MES DE OCTUBRE	1,180.00	1,180.00
8445	14/10/2019	TRASLADOS	TRASLADOS GENERADOS AL MES DE OCTUBRE	1.53	1.53
8446	14/10/2019	TRASLADOS	TRASLADOS GENERADOS AL MES DE OCTUBRE	3,074.00	3,074.00
8447	14/10/2019	TRASLADOS	TRASLADOS GENERADOS AL MES DE OCTUBRE	4,274.00	4,274.00
8448	14/10/2019	TRASLADOS	TRASLADOS GENERADOS AL MES DE OCTUBRE	1,330.00	1,330.00

Página 2 de 22  
14/02/2020

file\_#141019FurSorDel.rpt

Municipio de San Juan de Sabinas  
Relacion de Adecuaciones  
del 01 - Octubre - 2019 al 31 - Octubre - 2019

No. OFICIO	FECHA	TIPO ADECUACION	OBSERVACIONES	ORIGEN	DESTINO
5433F	14/10/2019	TRASLADOS	TRASLADOS GENERADOS AL MES DE OCTUBRE	3,801.56	3,801.56
5433Z	14/10/2019	TRASLADOS	TRASLADOS GENERADOS AL MES DE OCTUBRE	3,447.79	3,447.79
5433A	14/10/2019	TRASLADOS	TRASLADOS GENERADOS AL MES DE OCTUBRE	7,098.80	7,098.80
5433B	14/10/2019	TRASLADOS	TRASLADOS GENERADOS AL MES DE OCTUBRE	0.48	0.48
5433C	14/10/2019	TRASLADOS	TRASLADOS GENERADOS AL MES DE OCTUBRE	3,835.94	3,835.94
5433D	14/10/2019	TRASLADOS	TRASLADOS GENERADOS AL MES DE OCTUBRE	273.03	273.03
5433E	14/10/2019	TRASLADOS	TRASLADOS GENERADOS AL MES DE OCTUBRE	2,204.09	2,204.09
5433F	14/10/2019	TRASLADOS	TRASLADOS GENERADOS AL MES DE OCTUBRE	111,802.45	111,802.45
5433G	14/10/2019	TRASLADOS	TRASLADOS GENERADOS AL MES DE OCTUBRE	6,515.56	6,515.56
5433H	14/10/2019	TRASLADOS	TRASLADOS GENERADOS AL MES DE OCTUBRE	70,000.00	70,000.00
5433I	14/10/2019	TRASLADOS	TRASLADOS GENERADOS AL MES DE OCTUBRE	70,000.00	70,000.00
5433J	14/10/2019	TRASLADOS	TRASLADOS GENERADOS AL MES DE OCTUBRE	14,293.70	14,293.70
5433K	14/10/2019	TRASLADOS	TRASLADOS GENERADOS AL MES DE OCTUBRE	7,124.01	7,124.01
5433L	14/10/2019	TRASLADOS	TRASLADOS GENERADOS AL MES DE OCTUBRE	1,569.72	1,569.72
5433M	14/10/2019	TRASLADOS	TRASLADOS GENERADOS AL MES DE OCTUBRE	194.56	194.56
5433N	14/10/2019	TRASLADOS	TRASLADOS GENERADOS AL MES DE OCTUBRE	19,427.56	19,427.56
5433O	14/10/2019	TRASLADOS	TRASLADOS GENERADOS AL MES DE OCTUBRE	363.13	363.13
5433P	14/10/2019	TRASLADOS	TRASLADOS GENERADOS AL MES DE OCTUBRE	394.20	394.20
5433Q	14/10/2019	TRASLADOS	TRASLADOS GENERADOS AL MES DE OCTUBRE	387.00	387.00
5433R	14/10/2019	TRASLADOS	TRASLADOS GENERADOS AL MES DE OCTUBRE	42.60	42.60
5433S	14/10/2019	TRASLADOS	TRASLADOS GENERADOS AL MES DE OCTUBRE	148,735.54	148,735.54
5433T	14/10/2019	TRASLADOS	TRASLADOS GENERADOS AL MES DE OCTUBRE	167,903.86	167,903.86
5433U	14/10/2019	TRASLADOS	TRASLADOS GENERADOS AL MES DE OCTUBRE	8.80	8.80
5433V	14/10/2019	TRASLADOS	TRASLADOS GENERADOS AL MES DE OCTUBRE	895.56	895.56
5433W	14/10/2019	TRASLADOS	TRASLADOS GENERADOS AL MES DE OCTUBRE	150.87	150.87
5433X	14/10/2019	TRASLADOS	TRASLADOS GENERADOS AL MES DE OCTUBRE	1,030.81	1,030.81
5433Y	14/10/2019	TRASLADOS	TRASLADOS GENERADOS AL MES DE OCTUBRE	6.81	6.81
5433Z	14/10/2019	TRASLADOS	TRASLADOS GENERADOS AL MES DE OCTUBRE	606.36	606.36
5434A	14/10/2019	TRASLADOS	TRASLADOS GENERADOS AL MES DE OCTUBRE	506.36	506.36

Página 2 de 22  
14/nov/2019

app\_adequacionDest.rpt





Municipio de San Juan de Sabinas  
Relación de Adecuaciones  
del 01 - Octubre - 2019 al 31 - Octubre - 2019

Nº OFICIO	FECHA	TIPO ADECUACIÓN	OBSERVACIONES	ORIGEN	DISTRIBO
9419	14/10/2019	TRASLADOS	TRASLADOS GENERADOS AL MES DE OCTUBRE	31,329.59	30,329.59
9420	14/10/2019	TRASLADOS	TRASLADOS GENERADOS AL MES DE OCTUBRE	473.19	473.19
9421	14/10/2019	TRASLADOS	TRASLADOS GENERADOS AL MES DE OCTUBRE	811.10	811.10
9423	14/10/2019	TRASLADOS	TRASLADOS GENERADOS AL MES DE OCTUBRE	8,736.94	8,736.94
9425	14/10/2019	TRASLADOS	TRASLADOS GENERADOS AL MES DE OCTUBRE	62.00	62.00
9428	14/10/2019	TRASLADOS	TRASLADOS GENERADOS AL MES DE OCTUBRE	547.20	547.20
9418	14/10/2019	TRASLADOS	TRASLADOS GENERADOS AL MES DE OCTUBRE	70.00	70.00
9435	14/10/2019	TRASLADOS	TRASLADOS GENERADOS AL MES DE OCTUBRE	102.83	102.83
9431	14/10/2019	TRASLADOS	TRASLADOS GENERADOS AL MES DE OCTUBRE	596.03	596.03
9422	14/10/2019	TRASLADOS	TRASLADOS GENERADOS AL MES DE OCTUBRE	2,112.36	2,112.36
9437	14/10/2019	TRASLADOS	TRASLADOS GENERADOS AL MES DE OCTUBRE	1,059.83	1,059.83
9438	14/10/2019	TRASLADOS	TRASLADOS GENERADOS AL MES DE OCTUBRE	3,700.00	3,700.00
9439	14/10/2019	TRASLADOS	TRASLADOS GENERADOS AL MES DE OCTUBRE	8,343.29	8,343.29
9430	14/10/2019	TRASLADOS	TRASLADOS GENERADOS AL MES DE OCTUBRE	0.36	0.36
9386	14/10/2019	TRASLADOS	TRASLADOS GENERADOS AL MES DE OCTUBRE	8,637.90	8,637.90
9397	14/10/2019	TRASLADOS	TRASLADOS GENERADOS AL MES DE OCTUBRE	3,819.65	3,819.65
9398	14/10/2019	TRASLADOS	TRASLADOS GENERADOS AL MES DE OCTUBRE	36,819.32	36,819.32
9399	14/10/2019	TRASLADOS	TRASLADOS GENERADOS AL MES DE OCTUBRE	937.25	937.25
9427	14/10/2019	TRASLADOS	TRASLADOS GENERADOS AL MES DE OCTUBRE	18.00	18.00
9424	14/10/2019	TRASLADOS	TRASLADOS GENERADOS AL MES DE OCTUBRE	93.99	93.99
9432	14/10/2019	TRASLADOS	TRASLADOS GENERADOS AL MES DE OCTUBRE	2.80	2.80
9426	14/10/2019	TRASLADOS	TRASLADOS GENERADOS AL MES DE OCTUBRE	128.27	128.27
9429	14/10/2019	TRASLADOS	TRASLADOS GENERADOS AL MES DE OCTUBRE	676.56	676.56
9521	14/10/2019	TRASLADOS	TRASLADOS GENERADOS AL MES DE OCTUBRE	1,471.36	1,471.36
9434	14/10/2019	TRASLADOS	TRASLADOS GENERADOS AL MES DE OCTUBRE	608.26	608.26
9434	14/10/2019	TRASLADOS	TRASLADOS GENERADOS AL MES DE OCTUBRE	12.00	12.00
9437	14/10/2019	TRASLADOS	TRASLADOS GENERADOS AL MES DE OCTUBRE	1,425.80	1,425.80
9428	14/10/2019	TRASLADOS	TRASLADOS GENERADOS AL MES DE OCTUBRE	8,127.70	8,127.70
9423	14/10/2019	TRASLADOS	TRASLADOS GENERADOS AL MES DE OCTUBRE	1,379.30	1,379.30

Página 5 de 22  
14/02/2019

mpo\_ek3qafhp55m10et.pdf

Municipio de San Juan de Sabinas  
 Relación de Adecuaciones  
 Jul. 01 - Octubre - 2019 al 31 - Octubre - 2019

Nº. OFICIO	FECHA	TIPO ADECUACIÓN	OBSERVACIONES	ORIGEN	DESTINO
04420	14/10/2019	TRASLADOS	TRASLADOS GENERADOS AL MES DE OCTUBRE	414.20	414.20
04445	14/10/2019	TRASLADOS	TRASLADOS GENERADOS AL MES DE OCTUBRE	600.00	600.00
04256	14/10/2019	TRASLADOS	TRASLADOS GENERADOS AL MES DE OCTUBRE	423.10	423.10
04247	14/10/2019	TRASLADOS	TRASLADOS GENERADOS AL MES DE OCTUBRE	0.99	0.99
04248	14/10/2019	TRASLADOS	TRASLADOS GENERADOS AL MES DE OCTUBRE	7,843.19	7,843.19
04431	14/10/2019	TRASLADOS	TRASLADOS GENERADOS AL MES DE OCTUBRE	10.00	10.00
04432	14/10/2019	TRASLADOS	TRASLADOS GENERADOS AL MES DE OCTUBRE	104,400.00	104,400.00
04433	14/10/2019	TRASLADOS	TRASLADOS GENERADOS AL MES DE OCTUBRE	87.80	87.80
04434	14/10/2019	TRASLADOS	TRASLADOS GENERADOS AL MES DE OCTUBRE	55.12	55.12
04269	14/10/2019	TRASLADOS	TRASLADOS GENERADOS AL MES DE OCTUBRE	88.65	88.65
04200	14/10/2019	TRASLADOS	TRASLADOS GENERADOS AL MES DE OCTUBRE	191.31	191.31
04201	14/10/2019	TRASLADOS	TRASLADOS GENERADOS AL MES DE OCTUBRE	729.99	729.99
04252	14/10/2019	TRASLADOS	TRASLADOS GENERADOS AL MES DE OCTUBRE	3.69	3.69
04435	14/10/2019	TRASLADOS	TRASLADOS GENERADOS AL MES DE OCTUBRE	109.34	109.34
04436	14/10/2019	TRASLADOS	TRASLADOS GENERADOS AL MES DE OCTUBRE	100.00	100.00
04437	14/10/2019	TRASLADOS	TRASLADOS GENERADOS AL MES DE OCTUBRE	200.00	200.00
04438	14/10/2019	TRASLADOS	TRASLADOS GENERADOS AL MES DE OCTUBRE	343.00	343.00
04253	14/10/2019	TRASLADOS	TRASLADOS GENERADOS AL MES DE OCTUBRE	2.61	2.61
04254	14/10/2019	TRASLADOS	TRASLADOS GENERADOS AL MES DE OCTUBRE	8,953.44	8,953.44
04255	14/10/2019	TRASLADOS	TRASLADOS GENERADOS AL MES DE OCTUBRE	32.00	32.00
04256	14/10/2019	TRASLADOS	TRASLADOS GENERADOS AL MES DE OCTUBRE	0.01	0.01
04439	14/10/2019	TRASLADOS	TRASLADOS GENERADOS AL MES DE OCTUBRE	1,846.59	1,846.59
04440	14/10/2019	TRASLADOS	TRASLADOS GENERADOS AL MES DE OCTUBRE	327.92	327.92
04441	14/10/2019	TRASLADOS	TRASLADOS GENERADOS AL MES DE OCTUBRE	293.39	293.39
04442	14/10/2019	TRASLADOS	TRASLADOS GENERADOS AL MES DE OCTUBRE	2,479.31	2,479.31
04257	14/10/2019	TRASLADOS	TRASLADOS GENERADOS AL MES DE OCTUBRE	8.00	8.00
04258	14/10/2019	TRASLADOS	TRASLADOS GENERADOS AL MES DE OCTUBRE	8.02	8.02
04260	14/10/2019	TRASLADOS	TRASLADOS GENERADOS AL MES DE OCTUBRE	200.33	200.33
04261	14/10/2019	TRASLADOS	TRASLADOS GENERADOS AL MES DE OCTUBRE	18.04	18.04

Página 6 de 72  
 14/02/2019

mpc\_wspass@sjps.com.mx

Municipio de San Juan de Sabinas  
 Refutación de Adecuaciones  
 del 01 - Octubre - 2019 al 31 - Octubre - 2019

NO. ORIGEN	FECHA	TIPO ADECUACIÓN	OBSERVACIONES	ORIGEN	DESTINO
0396	14/10/2019	TRASLADOS	TRASLADOS GENERADOS AL MES DE OCTUBRE	489.97	499.97
0396	14/10/2019	TRASLADOS	TRASLADOS GENERADOS AL MES DE OCTUBRE	5.387.88	5.387.88
0396	14/10/2019	TRASLADOS	TRASLADOS GENERADOS AL MES DE OCTUBRE	24.004.11	24.004.11
0396	14/10/2019	TRASLADOS	TRASLADOS GENERADOS AL MES DE OCTUBRE	13.483.72	13.483.72
0443	14/10/2019	TRASLADOS	TRASLADOS GENERADOS AL MES DE OCTUBRE	338.28	339.28
0445	14/10/2019	TRASLADOS	TRASLADOS GENERADOS AL MES DE OCTUBRE	1.100.00	1.100.00
0394	14/10/2019	TRASLADOS	TRASLADOS GENERADOS AL MES DE OCTUBRE	6.006.41	6.006.41
0395	14/10/2019	TRASLADOS	TRASLADOS GENERADOS AL MES DE OCTUBRE	9.500.00	9.500.00
0396	14/10/2019	TRASLADOS	TRASLADOS GENERADOS AL MES DE OCTUBRE	2.340.00	2.340.00
0397	14/10/2019	TRASLADOS	TRASLADOS GENERADOS AL MES DE OCTUBRE	37.520.00	37.520.00
0398	14/10/2019	TRASLADOS	TRASLADOS GENERADOS AL MES DE OCTUBRE	7.800.00	7.800.00
0399	14/10/2019	TRASLADOS	TRASLADOS GENERADOS AL MES DE OCTUBRE	2.000.00	2.000.00
0399	14/10/2019	TRASLADOS	TRASLADOS GENERADOS AL MES DE OCTUBRE	5.782.59	5.782.59
0400	14/10/2019	TRASLADOS	TRASLADOS GENERADOS AL MES DE OCTUBRE	387.52	387.52
0401	14/10/2019	TRASLADOS	TRASLADOS GENERADOS AL MES DE OCTUBRE	15.353.94	15.353.94
0402	14/10/2019	TRASLADOS	TRASLADOS GENERADOS AL MES DE OCTUBRE	27.800.00	27.800.00
0403	14/10/2019	TRASLADOS	TRASLADOS GENERADOS AL MES DE OCTUBRE	89.399.99	89.399.99
0404	14/10/2019	TRASLADOS	TRASLADOS GENERADOS AL MES DE OCTUBRE	182.948.71	182.948.71
0405	14/10/2019	TRASLADOS	TRASLADOS GENERADOS AL MES DE OCTUBRE	19.800.00	19.800.00
0406	14/10/2019	TRASLADOS	TRASLADOS GENERADOS AL MES DE OCTUBRE	3.128.67	3.128.67
0407	14/10/2019	TRASLADOS	TRASLADOS GENERADOS AL MES DE OCTUBRE	400.00	400.00
0408	14/10/2019	TRASLADOS	TRASLADOS GENERADOS AL MES DE OCTUBRE	82.000.00	82.000.00
0409	14/10/2019	TRASLADOS	TRASLADOS GENERADOS AL MES DE OCTUBRE	98.175.70	98.175.70
0410	14/10/2019	TRASLADOS	TRASLADOS GENERADOS AL MES DE OCTUBRE	212.483.94	212.483.94
0411	14/10/2019	TRASLADOS	TRASLADOS GENERADOS AL MES DE OCTUBRE	193.300.00	193.300.00
0412	14/10/2019	TRASLADOS	TRASLADOS GENERADOS AL MES DE OCTUBRE	47.513.00	47.513.00
0413	14/10/2019	TRASLADOS	TRASLADOS GENERADOS AL MES DE OCTUBRE	2.982.73	2.982.73
0421	14/10/2019	TRASLADOS	TRASLADOS GENERADOS AL MES DE OCTUBRE	14.03	14.03
0422	14/10/2019	TRASLADOS	TRASLADOS GENERADOS AL MES DE OCTUBRE	345.60	345.60

Página 7 de 22  
 Marzo 2019

app\_cajalputulfojesDesupl

Municipio de San Juan de Sabinas  
 Relación de Adecuaciones  
 del 31 - Octubre - 2019 al 31 - Octubre - 2019

Nº. OFICIO	FECHA	TIPO ADECUACION	OBSERVACIONES	DIRIGEN	DESTINO
04014	14/10/2019	TRASLADOS	TRASLADOS GENERADOS AL MES DE OCTUBRE	6,949.31	6,949.31
04015	14/10/2019	TRASLADOS	TRASLADOS GENERADOS AL MES DE OCTUBRE	10,183.54	10,183.54
04016	14/10/2019	TRASLADOS	TRASLADOS GENERADOS AL MES DE OCTUBRE	2,883.00	2,883.00
04017	14/10/2019	TRASLADOS	TRASLADOS GENERADOS AL MES DE OCTUBRE	3,327.40	3,327.40
04018	14/10/2019	TRASLADOS	TRASLADOS GENERADOS AL MES DE OCTUBRE	1,496.99	1,496.99
04019	14/10/2019	TRASLADOS	TRASLADOS GENERADOS AL MES DE OCTUBRE	480.00	480.00
04020	14/10/2019	TRASLADOS	TRASLADOS GENERADOS AL MES DE OCTUBRE	4,903.37	4,903.37
04021	14/10/2019	TRASLADOS	TRASLADOS GENERADOS AL MES DE OCTUBRE	3,380.00	3,380.00
04022	14/10/2019	TRASLADOS	TRASLADOS GENERADOS AL MES DE OCTUBRE	0.30	0.30
04023	14/10/2019	TRASLADOS	TRASLADOS GENERADOS AL MES DE OCTUBRE	1,848.88	1,848.88
04024	14/10/2019	TRASLADOS	TRASLADOS GENERADOS AL MES DE OCTUBRE	388.00	388.00
04025	14/10/2019	TRASLADOS	TRASLADOS GENERADOS AL MES DE OCTUBRE	4,563.70	4,563.70
04026	14/10/2019	TRASLADOS	TRASLADOS GENERADOS AL MES DE OCTUBRE	4,326.02	4,326.02
04027	14/10/2019	TRASLADOS	TRASLADOS GENERADOS AL MES DE OCTUBRE	35.31	35.31
04028	14/10/2019	TRASLADOS	TRASLADOS GENERADOS AL MES DE OCTUBRE	3,380.00	3,380.00
04029	14/10/2019	TRASLADOS	TRASLADOS GENERADOS AL MES DE OCTUBRE	5,022.15	5,022.15
04030	14/10/2019	TRASLADOS	TRASLADOS GENERADOS AL MES DE OCTUBRE	5,000.00	5,000.00
04031	14/10/2019	TRASLADOS	TRASLADOS GENERADOS AL MES DE OCTUBRE	40,000.00	40,000.00
04032	14/10/2019	TRASLADOS	TRASLADOS GENERADOS AL MES DE OCTUBRE	105,169.78	105,169.78
04033	14/10/2019	TRASLADOS	TRASLADOS GENERADOS AL MES DE OCTUBRE	13,828.00	13,828.00
04034	14/10/2019	TRASLADOS	TRASLADOS GENERADOS AL MES DE OCTUBRE	7,842.75	7,842.75
04035	14/10/2019	TRASLADOS	TRASLADOS GENERADOS AL MES DE OCTUBRE	1,028.20	1,028.20
04036	14/10/2019	TRASLADOS	TRASLADOS GENERADOS AL MES DE OCTUBRE	4,833.10	4,833.10
04037	14/10/2019	TRASLADOS	TRASLADOS GENERADOS AL MES DE OCTUBRE	18,246.00	18,246.00
04038	14/10/2019	TRASLADOS	TRASLADOS GENERADOS AL MES DE OCTUBRE	37,026.45	37,026.45
04039	14/10/2019	TRASLADOS	TRASLADOS GENERADOS AL MES DE OCTUBRE	7,388.00	7,388.00
04040	14/10/2019	TRASLADOS	TRASLADOS GENERADOS AL MES DE OCTUBRE	17,560.00	17,560.00
04041	14/10/2019	TRASLADOS	TRASLADOS GENERADOS AL MES DE OCTUBRE	102,333.32	102,333.32
04042	14/10/2019	TRASLADOS	TRASLADOS GENERADOS AL MES DE OCTUBRE	19,244.00	19,244.00

Página 6 de 22  
 14/02/2020

ppp\_aktstaff14p05a10e1.pdf



Municipio de San Juan de Sabinas  
Relación de Adscripciones  
del 01 - Octubre - 2019 al 31 - Octubre - 2018

NO. OFICIO	FECHA	TIPO ADECUACION	OBSERVACIONES	ORIGEN	DESTINO
5497	14/10/2018	TRASLADOS	TRASLADOS GENERADOS AL MES DE OCTUBRE	22.37	22.37
5417	14/10/2018	TRASLADOS	TRASLADOS GENERADOS AL MES DE OCTUBRE	451.04	451.04
5418	14/10/2018	TRASLADOS	TRASLADOS GENERADOS AL MES DE OCTUBRE	475.01	475.01
5419	14/10/2018	TRASLADOS	TRASLADOS GENERADOS AL MES DE OCTUBRE	501.65	501.65
5420	14/10/2018	TRASLADOS	TRASLADOS GENERADOS AL MES DE OCTUBRE	871.45	871.45
5421	14/10/2018	TRASLADOS	TRASLADOS GENERADOS AL MES DE OCTUBRE	1,061.70	1,061.70
5422	14/10/2018	TRASLADOS	TRASLADOS GENERADOS AL MES DE OCTUBRE	5.04	5.04
5423	14/10/2018	TRASLADOS	TRASLADOS GENERADOS AL MES DE OCTUBRE	5.56	5.56
5424	14/10/2018	TRASLADOS	TRASLADOS GENERADOS AL MES DE OCTUBRE	8,396.80	8,396.80
5425	14/10/2018	TRASLADOS	TRASLADOS GENERADOS AL MES DE OCTUBRE	60.43	60.43
5426	14/10/2018	TRASLADOS	TRASLADOS GENERADOS AL MES DE OCTUBRE	426.23	426.23
5427	14/10/2018	TRASLADOS	TRASLADOS GENERADOS AL MES DE OCTUBRE	395.00	395.00
5428	14/10/2018	TRASLADOS	TRASLADOS GENERADOS AL MES DE OCTUBRE	1,000.00	1,000.00
5429	14/10/2018	TRASLADOS	TRASLADOS GENERADOS AL MES DE OCTUBRE	304.00	304.00
5430	14/10/2018	TRASLADOS	TRASLADOS GENERADOS AL MES DE OCTUBRE	385.00	385.00
5431	14/10/2018	TRASLADOS	TRASLADOS GENERADOS AL MES DE OCTUBRE	52.00	52.00
5432	14/10/2018	TRASLADOS	TRASLADOS GENERADOS AL MES DE OCTUBRE	94.96	94.96
5433	14/10/2018	TRASLADOS	TRASLADOS GENERADOS AL MES DE OCTUBRE	258.17	258.17
5434	14/10/2018	TRASLADOS	TRASLADOS GENERADOS AL MES DE OCTUBRE	8.50	8.50
5435	14/10/2018	TRASLADOS	TRASLADOS GENERADOS AL MES DE OCTUBRE	2,372.00	2,372.00
5436	14/10/2018	TRASLADOS	TRASLADOS GENERADOS AL MES DE OCTUBRE	4,363.10	4,363.10
5437	14/10/2018	TRASLADOS	TRASLADOS GENERADOS AL MES DE OCTUBRE	2,562.48	2,562.48
5438	14/10/2018	TRASLADOS	TRASLADOS GENERADOS AL MES DE OCTUBRE	2,183.04	2,183.04
5439	14/10/2018	TRASLADOS	TRASLADOS GENERADOS AL MES DE OCTUBRE	240.00	240.00
5440	14/10/2018	TRASLADOS	TRASLADOS GENERADOS AL MES DE OCTUBRE	275.98	275.98
5441	14/10/2018	TRASLADOS	TRASLADOS GENERADOS AL MES DE OCTUBRE	352.00	352.00
5442	14/10/2018	TRASLADOS	TRASLADOS GENERADOS AL MES DE OCTUBRE	427.49	427.49
5443	14/10/2018	TRASLADOS	TRASLADOS GENERADOS AL MES DE OCTUBRE	1,055.40	1,055.40
5444	14/10/2018	TRASLADOS	TRASLADOS GENERADOS AL MES DE OCTUBRE	460.00	460.00

Página 10 de 22  
14/Nov/2019

ppp\_0119001740308Dec.rpt

Municipio de San Juan de Sabinas  
 Relación de Adecuaciones  
 del 01 - Octubre - 2019 al 31 - Octubre - 2019

NÚM. OFICIO	FECHA	TIPO ADECUACION	OBSERVACIONES	ORIGEN	DESTINO
04107	14/10/2019	TRASLADOS	TRASLADOS GENERADOS AL MES DE OCTUBRE	100.00	100.00
04108	14/10/2019	TRASLADOS	TRASLADOS GENERADOS AL MES DE OCTUBRE	16,626.46	16,626.46
04200	14/10/2019	TRASLADOS	TRASLADOS GENERADOS AL MES DE OCTUBRE	24.00	24.00
04201	14/10/2019	TRASLADOS	TRASLADOS GENERADOS AL MES DE OCTUBRE	329.99	329.99
04202	14/10/2019	TRASLADOS	TRASLADOS GENERADOS AL MES DE OCTUBRE	150.89	150.89
04203	14/10/2019	TRASLADOS	TRASLADOS GENERADOS AL MES DE OCTUBRE	278.20	278.20
04204	14/10/2019	TRASLADOS	TRASLADOS GENERADOS AL MES DE OCTUBRE	842.31	842.31
04205	14/10/2019	TRASLADOS	TRASLADOS GENERADOS AL MES DE OCTUBRE	15,299.08	15,299.08
04206	14/10/2019	TRASLADOS	TRASLADOS GENERADOS AL MES DE OCTUBRE	6,800.00	6,800.00
04207	14/10/2019	TRASLADOS	TRASLADOS GENERADOS AL MES DE OCTUBRE	95.79	95.79
04208	14/10/2019	TRASLADOS	TRASLADOS GENERADOS AL MES DE OCTUBRE	25,200.00	25,200.00
04209	14/10/2019	TRASLADOS	TRASLADOS GENERADOS AL MES DE OCTUBRE	282.94	282.94
04210	14/10/2019	TRASLADOS	TRASLADOS GENERADOS AL MES DE OCTUBRE	60.01	60.01
04211	14/10/2019	TRASLADOS	TRASLADOS GENERADOS AL MES DE OCTUBRE	537.82	537.82
04212	14/10/2019	TRASLADOS	TRASLADOS GENERADOS AL MES DE OCTUBRE	98.29	98.29
04213	14/10/2019	TRASLADOS	TRASLADOS GENERADOS AL MES DE OCTUBRE	3,323.79	3,323.79
04214	14/10/2019	TRASLADOS	TRASLADOS GENERADOS AL MES DE OCTUBRE	280.41	280.41
04215	14/10/2019	TRASLADOS	TRASLADOS GENERADOS AL MES DE OCTUBRE	14,323.93	14,323.93
04216	14/10/2019	TRASLADOS	TRASLADOS GENERADOS AL MES DE OCTUBRE	693.79	693.79
04217	14/10/2019	TRASLADOS	TRASLADOS GENERADOS AL MES DE OCTUBRE	33,000.00	33,000.00
04218	14/10/2019	TRASLADOS	TRASLADOS GENERADOS AL MES DE OCTUBRE	168.06	168.06
04219	14/10/2019	TRASLADOS	TRASLADOS GENERADOS AL MES DE OCTUBRE	829.61	829.61
04220	14/10/2019	TRASLADOS	TRASLADOS GENERADOS AL MES DE OCTUBRE	148.09	148.09
04221	14/10/2019	TRASLADOS	TRASLADOS GENERADOS AL MES DE OCTUBRE	340.20	340.20
04222	14/10/2019	TRASLADOS	TRASLADOS GENERADOS AL MES DE OCTUBRE	944.07	944.07
04223	14/10/2019	TRASLADOS	TRASLADOS GENERADOS AL MES DE OCTUBRE	74.83	74.83
04224	14/10/2019	TRASLADOS	TRASLADOS GENERADOS AL MES DE OCTUBRE	6,303.62	6,303.62
04225	14/10/2019	TRASLADOS	TRASLADOS GENERADOS AL MES DE OCTUBRE	96.19	96.19
04226	14/10/2019	TRASLADOS	TRASLADOS GENERADOS AL MES DE OCTUBRE	19,867.79	19,867.79

Página 11 de 22  
14/Nov/2019

ms\_adequadi14102019.xls

Municipio de San Juan de Sabinas  
 Relacion de Adecuaciones  
 del 31 - Octubre - 2019 al 31 - Octubre - 2019

NÚM. OFICIO	FECHA	TIPO ADECUACION	OBSERVACIONES	ORIGEN	DESTINO
0007	08/10/2019	FOR TERCERÍA	Reduccion de presupuesto comparativa (RD)	148 734.58	0.00
0080	18/10/2019	FOR TERCERÍA	ampliación	0.00	781.49
0091	14/10/2019	TRASLADOS	TRASLADOS GENERADOS AL MES DE OCTUBRE	3,206.34	3,206.34
0446	14/10/2019	TRASLADOS	TRASLADOS GENERADOS AL MES DE OCTUBRE	1,844.12	1,844.12
0447	14/10/2019	TRASLADOS	TRASLADOS GENERADOS AL MES DE OCTUBRE	8,100.00	8,100.00
0448	14/10/2019	TRASLADOS	TRASLADOS GENERADOS AL MES DE OCTUBRE	180.98	533.58
0475	14/10/2019	TRASLADOS	TRASLADOS GENERADOS AL MES DE OCTUBRE	150.00	133.00
0476	14/10/2019	TRASLADOS	TRASLADOS GENERADOS AL MES DE OCTUBRE	0.00	0.00
0477	14/10/2019	TRASLADOS	TRASLADOS GENERADOS AL MES DE OCTUBRE	40.19	46.19
0478	14/10/2019	TRASLADOS	TRASLADOS GENERADOS AL MES DE OCTUBRE	77.49	31 961.95
0489	14/10/2019	TRASLADOS	TRASLADOS GENERADOS AL MES DE OCTUBRE	1 847.48	1 847.48
0490	14/10/2019	TRASLADOS	TRASLADOS GENERADOS AL MES DE OCTUBRE	13.82	13.82
0491	14/10/2019	TRASLADOS	TRASLADOS GENERADOS AL MES DE OCTUBRE	18.14	18.14
0492	14/10/2019	TRASLADOS	TRASLADOS GENERADOS AL MES DE OCTUBRE	377.83	377.83
0493	14/10/2019	TRASLADOS	TRASLADOS GENERADOS AL MES DE OCTUBRE	4 400.00	4 400.00
0494	14/10/2019	TRASLADOS	TRASLADOS GENERADOS AL MES DE OCTUBRE	1 030.03	1 530.03
0495	14/10/2019	TRASLADOS	TRASLADOS GENERADOS AL MES DE OCTUBRE	160 465.56	160 465.56
0496	14/10/2019	TRASLADOS	TRASLADOS GENERADOS AL MES DE OCTUBRE	7 524.95	7 524.95
0497	14/10/2019	TRASLADOS	TRASLADOS GENERADOS AL MES DE OCTUBRE	254.79	254.79
0498	14/10/2019	TRASLADOS	TRASLADOS GENERADOS AL MES DE OCTUBRE	583.14	903.18
0499	14/10/2019	TRASLADOS	TRASLADOS GENERADOS AL MES DE OCTUBRE	80.14	80.14
0500	14/10/2019	TRASLADOS	TRASLADOS GENERADOS AL MES DE OCTUBRE	91.73	91.73
0501	14/10/2019	TRASLADOS	TRASLADOS GENERADOS AL MES DE OCTUBRE	8 640.00	9 640.00
0502	14/10/2019	TRASLADOS	TRASLADOS GENERADOS AL MES DE OCTUBRE	6 000.00	6 000.00
0503	14/10/2019	TRASLADOS	TRASLADOS GENERADOS AL MES DE OCTUBRE	36 000.00	36 000.00
0504	14/10/2019	TRASLADOS	TRASLADOS GENERADOS AL MES DE OCTUBRE	43 750.00	43 750.00
0505	14/10/2019	TRASLADOS	TRASLADOS GENERADOS AL MES DE OCTUBRE	275.29	275.29
0506	14/10/2019	TRASLADOS	TRASLADOS GENERADOS AL MES DE OCTUBRE	333.34	333.34

Página 12 de 22  
 febrero 2019

*[Handwritten signature]*

*[Handwritten signature]*

*[Handwritten signature]*

REP\_051928OFF14050502019



Municipio de San Juan de Sabinas  
 Refelcion de Adecuaciones  
 del 01 - Octubre - 2019 al 31 - Octubre - 2019

Nº. OFICIO	FECHA	TIPO ADECUACIÓN	OBSERVACIONES	ORIGEN	DESTINO
06789	14/10/2019	TRASLADOS	TRASLADOS GENERADOS AL MES DE OCTUBRE	72.00	72.00
06790	14/10/2019	TRASLADOS	TRASLADOS GENERADOS AL MES DE OCTUBRE	260.00	260.00
06791	14/10/2019	TRASLADOS	TRASLADOS GENERADOS AL MES DE OCTUBRE	18,000.00	18,000.00
06792	14/10/2019	TRASLADOS	TRASLADOS GENERADOS AL MES DE OCTUBRE	2,814.00	2,814.00
06793	14/10/2019	TRASLADOS	TRASLADOS GENERADOS AL MES DE OCTUBRE	25,800.00	25,800.00
06794	14/10/2019	TRASLADOS	TRASLADOS GENERADOS AL MES DE OCTUBRE	7,341.89	7,341.89
06795	14/10/2019	TRASLADOS	TRASLADOS GENERADOS AL MES DE OCTUBRE	10.00	10.00
06796	14/10/2019	TRASLADOS	TRASLADOS GENERADOS AL MES DE OCTUBRE	100.10	100.10
06797	14/10/2019	TRASLADOS	TRASLADOS GENERADOS AL MES DE OCTUBRE	61.00	61.00
06798	14/10/2019	TRASLADOS	TRASLADOS GENERADOS AL MES DE OCTUBRE	14.01	14.01
06799	14/10/2019	TRASLADOS	TRASLADOS GENERADOS AL MES DE OCTUBRE	9,800.00	9,800.00
06800	14/10/2019	TRASLADOS	TRASLADOS GENERADOS AL MES DE OCTUBRE	47,118.13	47,118.13
06801	14/10/2019	TRASLADOS	TRASLADOS GENERADOS AL MES DE OCTUBRE	22,128.36	22,128.36
06802	14/10/2019	TRASLADOS	TRASLADOS GENERADOS AL MES DE OCTUBRE	9,600.00	9,600.00
06803	14/10/2019	TRASLADOS	TRASLADOS GENERADOS AL MES DE OCTUBRE	0.35	0.35
06804	14/10/2019	TRASLADOS	TRASLADOS GENERADOS AL MES DE OCTUBRE	34,825.65	34,825.65
06805	14/10/2019	TRASLADOS	TRASLADOS GENERADOS AL MES DE OCTUBRE	83.64	83.64
06806	14/10/2019	TRASLADOS	TRASLADOS GENERADOS AL MES DE OCTUBRE	20.90	20.90
06807	14/10/2019	TRASLADOS	TRASLADOS GENERADOS AL MES DE OCTUBRE	7,900.48	7,900.48
06808	14/10/2019	TRASLADOS	TRASLADOS GENERADOS AL MES DE OCTUBRE	17,023.31	17,023.31
06809	14/10/2019	TRASLADOS	TRASLADOS GENERADOS AL MES DE OCTUBRE	2,916.82	2,916.82
06810	14/10/2019	TRASLADOS	TRASLADOS GENERADOS AL MES DE OCTUBRE	4,000.00	4,000.00
06811	14/10/2019	TRASLADOS	TRASLADOS GENERADOS AL MES DE OCTUBRE	810.00	810.00
06812	14/10/2019	TRASLADOS	TRASLADOS GENERADOS AL MES DE OCTUBRE	10,032.36	10,032.36
06813	14/10/2019	TRASLADOS	TRASLADOS GENERADOS AL MES DE OCTUBRE	49,600.00	49,600.00
06814	14/10/2019	TRASLADOS	TRASLADOS GENERADOS AL MES DE OCTUBRE	6,332.40	6,332.40
06815	14/10/2019	TRASLADOS	TRASLADOS GENERADOS AL MES DE OCTUBRE	413.8	413.8
06816	14/10/2019	TRASLADOS	TRASLADOS GENERADOS AL MES DE OCTUBRE	380.30	380.30
06817	14/10/2019	TRASLADOS	TRASLADOS GENERADOS AL MES DE OCTUBRE	20.33	20.33

Página 13 de 22  
 14/10/2019

app\_.../.../.../.../...

Municipio de San Juan de Sabinas  
Relación de Adecuaciones  
del 01 - Octubre - 2019 al 31 - Octubre - 2019

Nº. OFICIO	FECHA	TIPO ADECUACIÓN	OBSERVACIONES	ORIGEN	DESTINO
34491	14/10/2019	TRASLADOS	TRASLADOS GENERADOS AL MES DE OCTUBRE	18.80	18.80
34125	14/10/2019	TRASLADOS	TRASLADOS GENERADOS AL MES DE OCTUBRE	317,694.42	317,694.42
34126	14/10/2019	TRASLADOS	TRASLADOS GENERADOS AL MES DE OCTUBRE	216,641.00	216,641.00
34127	14/10/2019	TRASLADOS	TRASLADOS GENERADOS AL MES DE OCTUBRE	1,652.76	1,652.76
34128	14/10/2019	TRASLADOS	TRASLADOS GENERADOS AL MES DE OCTUBRE	1,954.32	1,954.32
34462	14/10/2019	TRASLADOS	TRASLADOS GENERADOS AL MES DE OCTUBRE	152.94	152.94
34463	14/10/2019	TRASLADOS	TRASLADOS GENERADOS AL MES DE OCTUBRE	84.90	84.90
34464	14/10/2019	TRASLADOS	TRASLADOS GENERADOS AL MES DE OCTUBRE	82.70	82.70
34465	14/10/2019	TRASLADOS	TRASLADOS GENERADOS AL MES DE OCTUBRE	7.69	7.69
34129	14/10/2019	TRASLADOS	TRASLADOS GENERADOS AL MES DE OCTUBRE	2,174.30	2,174.30
34130	14/10/2019	TRASLADOS	TRASLADOS GENERADOS AL MES DE OCTUBRE	1,871.13	1,871.13
34131	14/10/2019	TRASLADOS	TRASLADOS GENERADOS AL MES DE OCTUBRE	16,209.10	16,209.10
34132	14/10/2019	TRASLADOS	TRASLADOS GENERADOS AL MES DE OCTUBRE	10,541.86	10,541.86
34133	14/10/2019	TRASLADOS	TRASLADOS GENERADOS AL MES DE OCTUBRE	1,000.00	1,000.00
34134	14/10/2019	TRASLADOS	TRASLADOS GENERADOS AL MES DE OCTUBRE	1,874.11	1,874.11
34135	14/10/2019	TRASLADOS	TRASLADOS GENERADOS AL MES DE OCTUBRE	8,106.00	8,106.00
34136	14/10/2019	TRASLADOS	TRASLADOS GENERADOS AL MES DE OCTUBRE	8,021.38	8,021.38
34205	14/10/2019	TRASLADOS	TRASLADOS GENERADOS AL MES DE OCTUBRE	811.11	811.11
34296	14/10/2019	TRASLADOS	TRASLADOS GENERADOS AL MES DE OCTUBRE	300.00	300.00
34297	14/10/2019	TRASLADOS	TRASLADOS GENERADOS AL MES DE OCTUBRE	328.48	328.48
34298	14/10/2019	TRASLADOS	TRASLADOS GENERADOS AL MES DE OCTUBRE	1,142.00	1,142.00
34137	14/10/2019	TRASLADOS	TRASLADOS GENERADOS AL MES DE OCTUBRE	498.92	498.92
34138	14/10/2019	TRASLADOS	TRASLADOS GENERADOS AL MES DE OCTUBRE	6,400.00	6,400.00
34139	14/10/2019	TRASLADOS	TRASLADOS GENERADOS AL MES DE OCTUBRE	21,571.09	21,571.09
34140	14/10/2019	TRASLADOS	TRASLADOS GENERADOS AL MES DE OCTUBRE	1,515.29	1,515.29
34466	14/10/2019	TRASLADOS	TRASLADOS GENERADOS AL MES DE OCTUBRE	134.80	134.80
34467	14/10/2019	TRASLADOS	TRASLADOS GENERADOS AL MES DE OCTUBRE	788.00	788.00
34468	14/10/2019	TRASLADOS	TRASLADOS GENERADOS AL MES DE OCTUBRE	88.80	88.80
34469	14/10/2019	TRASLADOS	TRASLADOS GENERADOS AL MES DE OCTUBRE	34.00	34.00

Página 14 de 22  
14chuv.2019

file\_...\_chuv.2019

Municipio de San Juan de Sabinas  
 Redacción de Adecuaciones  
 del 01 - Octubre - 2019 al 31 - Octubre - 2019

Nº OFICIO	FECHA	TIPO ADECUACIÓN	OBSERVACIONES	ORIGEN	DESTINO
94293	14/10/2019	TRASLADOS	TRASLADOS GENERADOS AL MES DE OCTUBRE	4 354.21	4 354.21
94303	14/10/2019	TRASLADOS	TRASLADOS GENERADOS AL MES DE OCTUBRE	2 352.34	2 352.34
94321	14/10/2019	TRASLADOS	TRASLADOS GENERADOS AL MES DE OCTUBRE	66.40	66.40
94302	14/10/2019	TRASLADOS	TRASLADOS GENERADOS AL MES DE OCTUBRE	294.96	294.96
94147	14/10/2019	TRASLADOS	TRASLADOS GENERADOS AL MES DE OCTUBRE	3 382.11	3 382.11
94142	14/10/2019	TRASLADOS	TRASLADOS GENERADOS AL MES DE OCTUBRE	2 482.00	2 482.00
94163	14/10/2019	TRASLADOS	TRASLADOS GENERADOS AL MES DE OCTUBRE	32 707.88	32 707.88
94144	14/10/2019	TRASLADOS	TRASLADOS GENERADOS AL MES DE OCTUBRE	13 144.20	13 144.20
94322	14/10/2019	TRASLADOS	TRASLADOS GENERADOS AL MES DE OCTUBRE	62.32	62.32
94324	14/10/2019	TRASLADOS	TRASLADOS GENERADOS AL MES DE OCTUBRE	94.39	94.39
94325	14/10/2019	TRASLADOS	TRASLADOS GENERADOS AL MES DE OCTUBRE	96.12	96.12
94326	14/10/2019	TRASLADOS	TRASLADOS GENERADOS AL MES DE OCTUBRE	21.89	21.89
94145	14/10/2019	TRASLADOS	TRASLADOS GENERADOS AL MES DE OCTUBRE	19 870.38	19 870.38
94147	14/10/2019	TRASLADOS	TRASLADOS GENERADOS AL MES DE OCTUBRE	3 197 734.14	3 197 734.14
94149	14/10/2019	TRASLADOS	TRASLADOS GENERADOS AL MES DE OCTUBRE	20 000 602.00	20 000 602.00
94170	14/10/2019	TRASLADOS	TRASLADOS GENERADOS AL MES DE OCTUBRE	8 298.07	8 298.07
94471	14/10/2019	TRASLADOS	TRASLADOS GENERADOS AL MES DE OCTUBRE	56.00	56.00
94472	14/10/2019	TRASLADOS	TRASLADOS GENERADOS AL MES DE OCTUBRE	74.00	74.00
94473	14/10/2019	TRASLADOS	TRASLADOS GENERADOS AL MES DE OCTUBRE	25.90	25.90
94207	14/10/2019	TRASLADOS	TRASLADOS GENERADOS AL MES DE OCTUBRE	183.22	183.22
94308	14/10/2019	TRASLADOS	TRASLADOS GENERADOS AL MES DE OCTUBRE	96.00	96.00
94328	14/10/2019	TRASLADOS	TRASLADOS GENERADOS AL MES DE OCTUBRE	864.90	864.90
94310	14/10/2019	TRASLADOS	TRASLADOS GENERADOS AL MES DE OCTUBRE	423.40	423.40
94148	14/10/2019	TRASLADOS	TRASLADOS GENERADOS AL MES DE OCTUBRE	4 536.40	4 536.40
94156	14/10/2019	TRASLADOS	TRASLADOS GENERADOS AL MES DE OCTUBRE	14 554.07	14 554.07
94151	14/10/2019	TRASLADOS	TRASLADOS GENERADOS AL MES DE OCTUBRE	7 175.94	7 175.94
94152	14/10/2019	TRASLADOS	TRASLADOS GENERADOS AL MES DE OCTUBRE	18 005.00	18 005.00
94311	14/10/2019	TRASLADOS	TRASLADOS GENERADOS AL MES DE OCTUBRE	19 732.30	19 732.30
94311	14/10/2019	TRASLADOS	TRASLADOS GENERADOS AL MES DE OCTUBRE	834.48	834.48

Página 15 de 22  
 14/nov/2019

ppp\_abbysmffhujndictet.ox

Municipio de San Juan de Sabinas  
 Relación de Adecuaciones  
 del 01 - Octubre - 2019 al 31 - Octubre - 2019

No. OFICIO	FECHA	TIPO ADECUACION	OBSERVACIONES	ORDEN	DESTINO
0432	14/10/2019	TRASLADOS	TRASLADOS GENERADOS AL MES DE OCTUBRE	2 505.89	2 505.89
0433	14/10/2019	TRASLADOS	TRASLADOS GENERADOS AL MES DE OCTUBRE	977.00	977.00
0434	14/10/2019	TRASLADOS	TRASLADOS GENERADOS AL MES DE OCTUBRE	5 633.37	5 633.37
0435	14/10/2019	TRASLADOS	TRASLADOS GENERADOS AL MES DE OCTUBRE	16 887.02	16 887.02
0436	14/10/2019	TRASLADOS	TRASLADOS GENERADOS AL MES DE OCTUBRE	1 114.00	1 114.00
0437	14/10/2019	TRASLADOS	TRASLADOS GENERADOS AL MES DE OCTUBRE	431.77	431.77
0438	14/10/2019	TRASLADOS	TRASLADOS GENERADOS AL MES DE OCTUBRE	21 337.43	21 337.43
0439	14/10/2019	TRASLADOS	TRASLADOS GENERADOS AL MES DE OCTUBRE	715.05	715.05
0440	14/10/2019	TRASLADOS	TRASLADOS GENERADOS AL MES DE OCTUBRE	356.44	356.44
0441	14/10/2019	TRASLADOS	TRASLADOS GENERADOS AL MES DE OCTUBRE	7 205.42	7 205.42
0442	14/10/2019	TRASLADOS	TRASLADOS GENERADOS AL MES DE OCTUBRE	184.22	184.22
0443	14/10/2019	TRASLADOS	TRASLADOS GENERADOS AL MES DE OCTUBRE	3 000.00	3 000.00
0444	14/10/2019	TRASLADOS	TRASLADOS GENERADOS AL MES DE OCTUBRE	1 000.00	1 000.00
0445	14/10/2019	TRASLADOS	TRASLADOS GENERADOS AL MES DE OCTUBRE	18 600.00	18 600.00
0446	14/10/2019	TRASLADOS	TRASLADOS GENERADOS AL MES DE OCTUBRE	8 437.26	8 437.26
0447	14/10/2019	TRASLADOS	TRASLADOS GENERADOS AL MES DE OCTUBRE	328.34	328.34
0448	14/10/2019	TRASLADOS	TRASLADOS GENERADOS AL MES DE OCTUBRE	154.00	154.00
0449	14/10/2019	TRASLADOS	TRASLADOS GENERADOS AL MES DE OCTUBRE	3.95	3.95
0450	14/10/2019	TRASLADOS	TRASLADOS GENERADOS AL MES DE OCTUBRE	46.25	46.25
0451	14/10/2019	TRASLADOS	TRASLADOS GENERADOS AL MES DE OCTUBRE	8 076.00	8 076.00
0452	14/10/2019	TRASLADOS	TRASLADOS GENERADOS AL MES DE OCTUBRE	30 000.00	30 000.00
0453	14/10/2019	TRASLADOS	TRASLADOS GENERADOS AL MES DE OCTUBRE	1 026.28	1 026.28
0454	14/10/2019	TRASLADOS	TRASLADOS GENERADOS AL MES DE OCTUBRE	186 143.82	186 143.82
0455	14/10/2019	TRASLADOS	TRASLADOS GENERADOS AL MES DE OCTUBRE	1 333.65	1 333.65
0456	14/10/2019	TRASLADOS	TRASLADOS GENERADOS AL MES DE OCTUBRE	732.00	732.00
0457	14/10/2019	TRASLADOS	TRASLADOS GENERADOS AL MES DE OCTUBRE	3 437.40	3 437.40
0458	14/10/2019	TRASLADOS	TRASLADOS GENERADOS AL MES DE OCTUBRE	954.70	954.70
0459	14/10/2019	TRASLADOS	TRASLADOS GENERADOS AL MES DE OCTUBRE	20.24	20.24
0460	14/10/2019	TRASLADOS	TRASLADOS GENERADOS AL MES DE OCTUBRE	374.00	374.00

*[Handwritten signature]*

*[Handwritten signature]*

*[Handwritten signature]*

Municipio de San Juan de Sabinas  
Relación de Adecuaciones  
del 01 - Octubre - 2019 al 31 - Octubre - 2019

Nº. OFICIO	FECHA	TIPO ADECUACION	OBSERVACIONES	ORIGEN	DESTINO
04460	14/10/2019	TRASLADOS	TRASLADOS GENERADOS AL MES DE OCTUBRE	822.00	822.00
04461	14/10/2019	TRASLADOS	TRASLADOS GENERADOS AL MES DE OCTUBRE	82.00	82.00
04462	14/10/2019	TRASLADOS	TRASLADOS GENERADOS AL MES DE OCTUBRE	100.00	100.00
04463	14/10/2019	TRASLADOS	TRASLADOS GENERADOS AL MES DE OCTUBRE	431.17	431.17
04464	14/10/2019	TRASLADOS	TRASLADOS GENERADOS AL MES DE OCTUBRE	54.00	54.00
04465	14/10/2019	TRASLADOS	TRASLADOS GENERADOS AL MES DE OCTUBRE	146.61	146.61
04165	14/10/2019	TRASLADOS	TRASLADOS GENERADOS AL MES DE OCTUBRE	203,229.08	203,229.08
04166	14/10/2019	TRASLADOS	TRASLADOS GENERADOS AL MES DE OCTUBRE	2,800.00	2,800.00
04167	14/10/2019	TRASLADOS	TRASLADOS GENERADOS AL MES DE OCTUBRE	2,815.88	2,815.88
04168	14/10/2019	TRASLADOS	TRASLADOS GENERADOS AL MES DE OCTUBRE	1,418.83	1,418.83
04486	14/10/2019	TRASLADOS	TRASLADOS GENERADOS AL MES DE OCTUBRE	2.18	2.18
04487	14/10/2019	TRASLADOS	TRASLADOS GENERADOS AL MES DE OCTUBRE	210.00	210.00
04488	14/10/2019	TRASLADOS	TRASLADOS GENERADOS AL MES DE OCTUBRE	346.80	346.80
04489	14/10/2019	TRASLADOS	TRASLADOS GENERADOS AL MES DE OCTUBRE	54.00	54.00
04189	14/10/2019	TRASLADOS	TRASLADOS GENERADOS AL MES DE OCTUBRE	2,000.00	2,000.00
04200	14/10/2019	TRASLADOS	TRASLADOS GENERADOS AL MES DE OCTUBRE	16,100.00	16,100.00
04201	14/10/2019	TRASLADOS	TRASLADOS GENERADOS AL MES DE OCTUBRE	30,000.00	30,000.00
04202	14/10/2019	TRASLADOS	TRASLADOS GENERADOS AL MES DE OCTUBRE	16,200.00	16,200.00
04203	14/10/2019	TRASLADOS	TRASLADOS GENERADOS AL MES DE OCTUBRE	18,811.13	18,811.13
04204	14/10/2019	TRASLADOS	TRASLADOS GENERADOS AL MES DE OCTUBRE	5,413.42	5,413.42
04205	14/10/2019	TRASLADOS	TRASLADOS GENERADOS AL MES DE OCTUBRE	482,513.99	482,513.99
04206	14/10/2019	TRASLADOS	TRASLADOS GENERADOS AL MES DE OCTUBRE	108,000.00	108,000.00
04207	14/10/2019	TRASLADOS	TRASLADOS GENERADOS AL MES DE OCTUBRE	13.30	13.30
04208	14/10/2019	TRASLADOS	TRASLADOS GENERADOS AL MES DE OCTUBRE	104.30	104.30
04209	14/10/2019	TRASLADOS	TRASLADOS GENERADOS AL MES DE OCTUBRE	304.89	304.89
04210	14/10/2019	TRASLADOS	TRASLADOS GENERADOS AL MES DE OCTUBRE	7,100.00	7,100.00
04187	14/10/2019	TRASLADOS	TRASLADOS GENERADOS AL MES DE OCTUBRE	3,000.00	3,000.00
04208	14/10/2019	TRASLADOS	TRASLADOS GENERADOS AL MES DE OCTUBRE	5,414.99	5,414.99
04209	14/10/2019	TRASLADOS	TRASLADOS GENERADOS AL MES DE OCTUBRE	1,472.06	1,472.06

Página 17 de 22  
14/Nov/2019

mpo\_ahjppa8t7ujs6rCul.rpt



Municipio de San Juan de Sabinas  
 Refutación de Adecuaciones  
 del 01 - Octubre - 2019 al 31 - Octubre - 2019

NO. OFICIO	FECHA	TIPO ADECUACION	OBSERVACIONES	ORIGEN	DESTINO
04401	14/10/2019	TRASLADOS	TRASLADOS GENERADOS AL MES DE OCTUBRE	63.01	63.01
04402	14/10/2019	TRASLADOS	TRASLADOS GENERADOS AL MES DE OCTUBRE	3.10	3.88
04403	14/10/2019	TRASLADOS	TRASLADOS GENERADOS AL MES DE OCTUBRE	30.000.00	30.000.00
04404	14/10/2019	TRASLADOS	TRASLADOS GENERADOS AL MES DE OCTUBRE	331.00	331.00
04405	14/10/2019	TRASLADOS	TRASLADOS GENERADOS AL MES DE OCTUBRE	876.00	379.00
04406	14/10/2019	TRASLADOS	TRASLADOS GENERADOS AL MES DE OCTUBRE	807.00	887.50
04229	14/10/2019	TRASLADOS	TRASLADOS GENERADOS AL MES DE OCTUBRE	100.00	200.00
04230	14/10/2019	TRASLADOS	TRASLADOS GENERADOS AL MES DE OCTUBRE	77.00	77.00
04231	14/10/2019	TRASLADOS	TRASLADOS GENERADOS AL MES DE OCTUBRE	5.66	5.66
04232	14/10/2019	TRASLADOS	TRASLADOS GENERADOS AL MES DE OCTUBRE	2700.00	2700.00
04407	14/10/2019	TRASLADOS	TRASLADOS GENERADOS AL MES DE OCTUBRE	863.30	863.30
04408	14/10/2019	TRASLADOS	TRASLADOS GENERADOS AL MES DE OCTUBRE	186.40	186.40
04409	14/10/2019	TRASLADOS	TRASLADOS GENERADOS AL MES DE OCTUBRE	260.63	260.63
04410	14/10/2019	TRASLADOS	TRASLADOS GENERADOS AL MES DE OCTUBRE	225.17	225.17
04411	14/10/2019	TRASLADOS	TRASLADOS GENERADOS AL MES DE OCTUBRE	82.30	82.30
04412	14/10/2019	TRASLADOS	TRASLADOS GENERADOS AL MES DE OCTUBRE	267.15	267.15
04413	14/10/2019	TRASLADOS	TRASLADOS GENERADOS AL MES DE OCTUBRE	475.27	475.27
04414	14/10/2019	TRASLADOS	TRASLADOS GENERADOS AL MES DE OCTUBRE	2.642.18	2.642.18
04415	14/10/2019	TRASLADOS	TRASLADOS GENERADOS AL MES DE OCTUBRE	228.01	228.01
04416	14/10/2019	TRASLADOS	TRASLADOS GENERADOS AL MES DE OCTUBRE	167.48	167.48
04417	14/10/2019	TRASLADOS	TRASLADOS GENERADOS AL MES DE OCTUBRE	413.00	413.00
04418	14/10/2019	TRASLADOS	TRASLADOS GENERADOS AL MES DE OCTUBRE	1.982.40	1.982.40
03862	14/10/2019	TRASLADOS	TRASLADOS GENERADOS AL MES DE OCTUBRE	5.159.04	5.159.04
03863	14/10/2019	TRASLADOS	TRASLADOS GENERADOS AL MES DE OCTUBRE	8.310.13	8.310.13
03864	14/10/2019	TRASLADOS	TRASLADOS GENERADOS AL MES DE OCTUBRE	7.453.00	7.453.00
04233	14/10/2019	TRASLADOS	TRASLADOS GENERADOS AL MES DE OCTUBRE	9.350.00	9.350.00
04234	14/10/2019	TRASLADOS	TRASLADOS GENERADOS AL MES DE OCTUBRE	278.94	278.94
04235	14/10/2019	TRASLADOS	TRASLADOS GENERADOS AL MES DE OCTUBRE	200.000.00	200.000.00
04236	14/10/2019	TRASLADOS	TRASLADOS GENERADOS AL MES DE OCTUBRE	14.800.00	14.800.00

Página 19 de 22  
 14/09/2019

ISS: 431945874up53Cet.tif

Municipio de San Juan de Sabinas  
 Relación de Adecuaciones  
 del 01 - Octubre - 2019 al 31 - Octubre - 2019

No. OFICIO	FECHA	TIPO ADECUACIÓN	OBSERVACIONES	ORIGEN	DESTINO
3452	14/10/2019	TRASLADOS	TRASLADOS GENERADOS AL MES DE OCTUBRE	15,174.41	13,174.42
3453	14/10/2019	TRASLADOS	TRASLADOS GENERADOS AL MES DE OCTUBRE	17,947.76	17,947.76
3454	14/10/2019	TRASLADOS	TRASLADOS GENERADOS AL MES DE OCTUBRE	18,265.20	18,265.20
3455	14/10/2019	TRASLADOS	TRASLADOS GENERADOS AL MES DE OCTUBRE	9,000.00	9,000.00
3456	14/10/2019	TRASLADOS	TRASLADOS GENERADOS AL MES DE OCTUBRE	137.46	137.46
3457	14/10/2019	TRASLADOS	TRASLADOS GENERADOS AL MES DE OCTUBRE	27,000.00	27,000.00
3458	14/10/2019	TRASLADOS	TRASLADOS GENERADOS AL MES DE OCTUBRE	81,781.96	81,781.96
3459	14/10/2019	TRASLADOS	TRASLADOS GENERADOS AL MES DE OCTUBRE	10,000.00	12,000.00
3460	14/10/2019	TRASLADOS	TRASLADOS GENERADOS AL MES DE OCTUBRE	48,125.00	48,125.00
3461	14/10/2019	TRASLADOS	TRASLADOS GENERADOS AL MES DE OCTUBRE	60,000.00	60,000.00
3462	14/10/2019	TRASLADOS	TRASLADOS GENERADOS AL MES DE OCTUBRE	72,000.00	72,000.00
3463	14/10/2019	TRASLADOS	TRASLADOS GENERADOS AL MES DE OCTUBRE	80,000.00	80,000.00
3464	14/10/2019	TRASLADOS	TRASLADOS GENERADOS AL MES DE OCTUBRE	5,960.00	5,960.00
3465	14/10/2019	TRASLADOS	TRASLADOS GENERADOS AL MES DE OCTUBRE	3,370.74	3,370.74
3466	14/10/2019	TRASLADOS	TRASLADOS GENERADOS AL MES DE OCTUBRE	46,000.00	45,000.00
3467	14/10/2019	TRASLADOS	TRASLADOS GENERADOS AL MES DE OCTUBRE	4,703.72	4,128.72
3468	14/10/2019	TRASLADOS	TRASLADOS GENERADOS AL MES DE OCTUBRE	4,800.00	4,000.00
3469	14/10/2019	TRASLADOS	TRASLADOS GENERADOS AL MES DE OCTUBRE	23,400.00	23,400.00
3470	14/10/2019	TRASLADOS	TRASLADOS GENERADOS AL MES DE OCTUBRE	8,000.00	8,000.00
3471	14/10/2019	TRASLADOS	TRASLADOS GENERADOS AL MES DE OCTUBRE	9,600.00	9,000.00
3472	14/10/2019	TRASLADOS	TRASLADOS GENERADOS AL MES DE OCTUBRE	1,139.87	1,139.87
3473	14/10/2019	TRASLADOS	TRASLADOS GENERADOS AL MES DE OCTUBRE	4,704.85	4,704.85
3474	14/10/2019	TRASLADOS	TRASLADOS GENERADOS AL MES DE OCTUBRE	8,609.01	8,000.00
3475	14/10/2019	TRASLADOS	TRASLADOS GENERADOS AL MES DE OCTUBRE	2,737.20	2,737.20
3476	14/10/2019	TRASLADOS	TRASLADOS GENERADOS AL MES DE OCTUBRE	86,298.18	86,298.18
3477	14/10/2019	TRASLADOS	TRASLADOS GENERADOS AL MES DE OCTUBRE	7,993.99	7,993.99
3478	14/10/2019	TRASLADOS	TRASLADOS GENERADOS AL MES DE OCTUBRE	45,544.71	45,544.71
3479	14/10/2019	TRASLADOS	TRASLADOS GENERADOS AL MES DE OCTUBRE	11,177.12	11,177.12
3480	14/10/2019	TRASLADOS	TRASLADOS GENERADOS AL MES DE OCTUBRE	53,372.41	53,372.41

Página 20 de 22  
 14/02/2020

resp\_...pdf?app=Server.pdf



Municipio de San Juan de Sabinas  
Relación de Adecuaciones  
del 01 - Octubre - 2019 al 31 - Octubre - 2019

Nº OFICIO	FECHA	TIPO ADECUACIÓN	OBSERVACIONES	ORIGEN	DESTINO
34587	14/10/2019	TRASLADOS	TRASLADOS GENERADOS AL MES DE OCTUBRE	4 470.00	4 470.00
34588	14/10/2019	TRASLADOS	TRASLADOS GENERADOS AL MES DE OCTUBRE	500.00	500.00
34589	14/10/2019	TRASLADOS	TRASLADOS GENERADOS AL MES DE OCTUBRE	131 894.34	131 894.34
34590	14/10/2019	TRASLADOS	TRASLADOS GENERADOS AL MES DE OCTUBRE	3 500.00	3 500.00
34591	14/10/2019	TRASLADOS	TRASLADOS GENERADOS AL MES DE OCTUBRE	8 418.96	8 418.96
34592	14/10/2019	TRASLADOS	TRASLADOS GENERADOS AL MES DE OCTUBRE	29 262.58	29 262.58
34593	14/10/2019	TRASLADOS	TRASLADOS GENERADOS AL MES DE OCTUBRE	83 417.90	83 417.90
34594	14/10/2019	TRASLADOS	TRASLADOS GENERADOS AL MES DE OCTUBRE	31 892.21	31 892.21
34595	14/10/2019	TRASLADOS	TRASLADOS GENERADOS AL MES DE OCTUBRE	20.38	20.38
<b>DIRECCION DE SERVICIOS PUBLICOS</b>					
04549	31/10/2019	FOR TESORERIA	Anular presupuesto 5195	0.00	0.00
03972	08/10/2019	FOR TESORERIA	AMPLIAR PRESUPUESTO (02)	0.00	10 720.00
<b>DIRECCION DE SEGURIDAD PUBLICA</b>					
04030	31/10/2019	FOR TESORERIA	Anular presupuesto (020)	0.00	0.00
<b>DIRECCION DE COMUNICACION SOCIAL E IMAGEN INSTITUCIONAL</b>					
20564	04/10/2019	FOR TESORERIA	MOVER PRESUPUESTO	0.00	130 300.00
<b>DIRECCION DE INCLUSION Y DESARROLLO SOCIAL</b>					
80965	08/10/2019	FOR TESORERIA	AMPLIACION	0.00	-10 944.33
<b>DIRECCION DE INFRAESTRUCTURA, DESARROLLO URBANO Y MOVILIDAD</b>					
34584	01/11/2019	FOR TESORERIA	Adicionar Objeto de Gasto para dar de alta Odra Pública (051)	447 895.77	447 895.77
34585	07/10/2019	FOR TESORERIA	Nacional Objeto de Gasto a Odra Pública (001)	293 127.36	293 127.36
34586	07/10/2019	FOR TESORERIA	AMPLIAR PRESUPUESTO (001)	0.00	44 025.00
34587	01/11/2019	FOR TESORERIA	Adicionar objeto de gasto por día de obra pública (011)	0.00	109 720.00
34588	01/11/2019	FOR TESORERIA	Adicionar Objeto de Gasto para dar de alta Odra Pública (001)	802 332.24	802 332.24
<b>COORDINACION DE SALUD Y TRANSITO</b>					
14527	15/10/2019	FOR TESORERIA	Anulacion de presupuesto a compromisos (020)	0.00	0.00

Municipio de San Juan de Sabinas  
 Relación de Adecuaciones  
 del 01 - Octubre - 2019 al 31 - Octubre - 2019

NÚM. OFICIO	FECHA	TIPO ADECUACIÓN	OBSERVACIONES	ORDEN	DEBITO
COORD. OFICINA DE ENLACE DE LA S.R.L. 54323	15/10/2019	FOR TESORERÍA	Archivar presupuesto (101)	0.00	0.00
COORDINACION DE BOMBEROS 54332	16/10/2019	FOR TESORERÍA	Archivar presupuesto (202)	0.00	0.00
COORDINACION DE PROTECCION CIVIL MUNICIPAL 54329	15/10/2019	FOR TESORERÍA	Archivar presupuesto compensado (810)	0.00	0.00
COORDINACION DE JUVENTUD Y DEPORTE 53073	20/10/2019	FOR TESORERÍA	Alocar cargo de gasto, compensadas (101)	0.00	11,426.00
CANTIDAD DE ADECUACIONES:	598			37,151,702.36	36,375,863.90
TOTAL DE ADECUACIONES:	598		TOTAL GENERAL	37,151,702.36	36,375,863.90

Handwritten signatures and stamps in blue ink, including a circular stamp with a cross and several illegible signatures.



MUNICIPIO DE SAN JUAN DE SABINAS  
ESTADO DE SITUACIÓN FINANCIERA  
AL 30 DE NOVIEMBRE DE 2019



	2019	2018		2019	2018
<b>ACTIVO</b>			<b>PASIVO</b>		
<b>ACTIVO CIRCULANTE</b>			<b>PASIVO CIRCULANTE</b>		
EFFECTIVO Y EQUIVALENTES	5,249,522.45	3,387,078.08	CUENTAS POR PAGAR A CORTO PLAZO	-2,679,801.11	1,502,180.86
DERECHOS A RECIBIR EFECTIVO O EQUIVALENTES	1,258,977.00	1,244,749.59	DOCUMENTOS POR PAGAR A CORTO PLAZO	0.00	0.00
DERECHOS A RECIBIR BIENES O SERVICIOS	0.00	0.00	PORCIÓN A CORTO PLAZO DE LA DEUDA PÚBLICA A LARGO PLAZO	1,758,214.34	1,758,214.34
INVENTARIOS	0.00	0.00	TÍTULOS Y VALORES A CORTO PLAZO	0.00	0.00
ALMACENES	0.00	0.00	PASIVOS DIFERIDOS A CORTO PLAZO	0.00	0.00
ESTIMACIÓN POR PÉRDIDA O DETERIORO DE ACTIVOS CIRCULANTES	0.00	0.00	FONDOS Y BIENES DE TERCEROS EN GARANTÍA Y/O ADMINISTRACIÓN A CORTO PLAZO	0.00	0.00
OTROS ACTIVOS CIRCULANTES	0.00	0.00	PROVISIONES A CORTO PLAZO	0.00	0.00
<b>TOTAL DE ACTIVOS CIRCULANTES</b>	<b>\$6,508,499.45</b>	<b>\$4,611,827.67</b>	OTROS PASIVOS A CORTO PLAZO	28,667.30	28,667.30
<b>ACTIVO NO CIRCULANTE</b>			<b>TOTAL DE PASIVOS CIRCULANTES</b>	<b>-\$892,919.47</b>	<b>\$3,719,982.50</b>
INVERSIONES FINANCIERAS A LARGO PLAZO	0.00	0.00	<b>PASIVO NO CIRCULANTE</b>		
DERECHOS A RECIBIR EFECTIVO O EQUIVALENTES A LARGO PLAZO	0.00	0.00	CUENTAS POR PAGAR A LARGO PLAZO	0.00	0.00
BIENES INMUEBLES, INFRAESTRUCTURA Y CONSTRUCCIONES EN PROCESO	33,339,429.38	32,229,333.48	DOCUMENTOS POR PAGAR A LARGO PLAZO	0.00	0.00
BIENES MUEBLES	10,650,180.19	9,856,212.87	DEUDA PÚBLICA A LARGO PLAZO	4,610,006.14	6,368,220.70
ACTIVOS INTANGIBLES	0.00	0.00	PASIVOS DIFERIDOS A LARGO PLAZO	0.00	0.00
DEPRECIACIÓN, DETERIORO Y AMORTIZACIÓN ACUMULADA DE BIENES	-4,363,059.06	-4,363,059.06	FONDOS Y BIENES DE TERCEROS EN GARANTÍA Y/O ADMINISTRACIÓN A LARGO PLAZO	0.00	0.00
ACTIVOS DIFERIDOS	0.00	0.00	PROVISIONES A LARGO PLAZO	4,860,327.96	4,860,327.66
ESTIMACIÓN POR PÉRDIDA O DETERIORO DE ACTIVOS NO CIRCULANTES	0.00	0.00	<b>TOTAL DE PASIVOS NO CIRCULANTES</b>	<b>\$9,470,333.80</b>	<b>\$11,228,548.36</b>
OTROS ACTIVOS NO CIRCULANTES	0.00	0.00	<b>TOTAL DEL PASIVO</b>	<b>\$8,577,414.33</b>	<b>\$14,947,610.86</b>
<b>TOTAL DE ACTIVOS NO CIRCULANTES</b>	<b>\$39,926,550.49</b>	<b>\$37,722,487.27</b>	<b>HACIENDA PÚBLICA/ PATRIMONIO</b>		
<b>TOTAL DEL ACTIVO</b>	<b>\$46,135,049.94</b>	<b>\$42,334,314.94</b>	HACIENDA PUBLICA/PATRIMONIO CONTRIBUIDO	\$7,292,385.40	\$7,519,365.40
				2019	2018
			APORTACIONES	7,978,207.40	7,978,207.40
			DONACIONES DE CAPITAL	0.00	0.00
			ACTUALIZACIÓN DE LA HACIENDA PÚBLICA/PATRIMONIO	-685,842.00	-458,842.00



HACIENDA PUBLICA /PATRIMONIO GENERADO	\$30,285,270.22	\$19,867,336.69
RESULTADOS DEL EJERCICIO (AHORRO/ DESAHORRO)	17,294,156.83	10,415,364.84
RESULTADOS DE EJERCICIOS ANTERIORES	25,922,197.28	21,434,275.81
REVALUOS	0.00	0.00
RESERVAS	0.00	0.00
RECTIFICACIONES DE RESULTADOS DE EJERCICIOS ANTERIORES	-12,951,083.89	-11,062,301.96
EXCESO O INSUFICIENCIA EN LA ACTUALIZACION DE LA HACIENDA PUBLICA/PATRIMONIO	\$0.00	\$0.00
RESULTADO POR POSICIÓN MONETARIA	0.00	0.00
RESULTADO POR TENENCIA DE ACTIVOS NO MONETARIOS	0.00	0.00
<b>TOTAL HACIENDA PÚBLICA/ PATRIMONIO</b>	<b>\$37,537,635.62</b>	<b>\$27,266,704.69</b>
<b>TOTAL DEL PASIVO Y HACIENDA PÚBLICA /</b>	<b>\$46,135,049.95</b>	<b>\$42,334,314.95</b>

  
 LIC. JULIO IVAN LONG HERNANDEZ  
 Presidente Municipal

  
 C. ESPERANZA CARABAZA RUIZ  
 Síndico de Mayoría

  
 LIC. RICARDO MUZQUIZ GUTIERREZ  
 Comisionado de Hacienda

  
 C.P. JESUS MANUEL GONZALEZ COLLAZO  
 Tesorero Municipal

  
 C.P. MAGDALENA ZAMBRANO DANIEL  
 Contralor Municipal



MUNICIPIO DE SAN JUAN DE SABINAS  
ESTADO DE ACTIVIDADES  
DEL 1 DE NOVIEMBRE AL 30 DE NOVIEMBRE DE 2019



	2019	2018
<b>INGRESOS Y OTROS BENEFICIOS</b>		
<b>INGRESOS DE GESTIÓN</b>	<b>4,702,554.58</b>	<b>2,046,067.82</b>
IMPUESTOS	3,099,336.38	450,430.68
CUOTAS Y APORTACIONES DE SEGURIDAD SOCIAL	0.00	0.00
CONTRIBUCIONES DE MEJORAS	0.00	0.00
DERECHOS	1,229,885.09	1,293,233.14
PRODUCTOS	18,653.47	7,395.00
APROVECHAMIENTOS	354,679.64	295,009.00
INGRESOS POR VENTA DE BIENES Y PRESTACIÓN DE SERVICIOS	0.00	0.00
INGRESOS NO COMPRENDIDOS EN LAS FRACCIONES DE LA LEY DE INGRESOS CAUSADOS EN EJERCICIOS FISCALES ANTERIORES PENDIENTES DE LIQUIDACIÓN O PAGO	0.00	0.00
<b>PARTICIPACIONES, APORTACIONES, CONVENIOS, INCENTIVOS DERIVADOS DE LA COLABORACIÓN FISCAL, FONDOS DISTINTOS DE APORTACIONES, TRANSFERENCIAS, ASIGNACIONES, SUBSIDIOS Y SUBVENCIONES, Y PENSIONES Y JUBILACIONES</b>	<b>7,020,388.26</b>	<b>6,701,667.00</b>
PARTICIPACIONES, APORTACIONES, CONVENIOS, INCENTIVOS DERIVADOS DE LA COLABORACIÓN FISCAL Y FONDOS DISTINTOS DE APORTACIONES	7,020,388.26	6,701,667.00
TRANSFERENCIAS, ASIGNACIONES, SUBSIDIOS Y SUBVENCIONES, Y PENSIONES Y JUBILACIONES	0.00	0.00
<b>OTROS INGRESOS Y BENEFICIOS</b>	<b>0.00</b>	<b>0.00</b>
INGRESOS FINANCIEROS	0.00	0.00
INCREMENTO POR VARIACIÓN DE INVENTARIOS	0.00	0.00
DISMINUCIÓN DEL EXCESO DE ESTIMACIONES POR PÉRDIDA O DETERIORO U OBSOLESCENCIA	0.00	0.00
DISMINUCIÓN DEL EXCESO DE PROVISIONES	0.00	0.00
OTROS INGRESOS Y BENEFICIOS VARIOS	0.00	0.00
<b>TOTAL DE INGRESOS Y OTROS BENEFICIOS</b>	<b>11,722,942.84</b>	<b>8,747,734.82</b>
<b>GASTOS Y OTRAS PÉRDIDAS</b>		
<b>GASTOS DE FUNCIONAMIENTO</b>	<b>8,274,959.54</b>	<b>7,169,283.53</b>
SERVICIOS PERSONALES	3,990,266.79	3,927,564.09
MATERIALES Y SUMINISTROS	1,224,707.54	1,146,396.83
SERVICIOS GENERALES	3,059,985.21	2,095,322.61
<b>TRANSFERENCIAS, ASIGNACIONES, SUBSIDIOS Y OTRAS AYUDAS</b>	<b>3,224,918.22</b>	<b>1,201,514.90</b>
TRANSFERENCIAS INTERNAS Y ASIGNACIONES AL SECTOR PÚBLICO	0.00	0.00
TRANSFERENCIAS AL RESTO DEL SECTOR PÚBLICO	0.00	0.00
SUBSIDIOS Y SUBVENCIONES	2,114,610.61	24,197.42
AYUDAS SOCIALES	291,968.03	471,721.48
PENSIONES Y JUBILACIONES	818,339.58	705,596.00
TRANSFERENCIAS A FIDEICOMISOS, MANDATOS Y CONTRATOS ANÁLOGOS	0.00	0.00

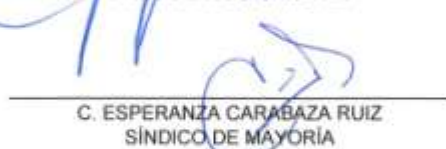


TRANSFERENCIAS A LA SEGURIDAD SOCIAL	0.00	0.00
DONATIVOS	0.00	0.00
TRANSFERENCIAS AL EXTERIOR	0.00	0.00
<b>PARTICIPACIONES Y APORTACIONES</b>	<b>0.00</b>	<b>0.00</b>
PARTICIPACIONES	0.00	0.00
APORTACIONES	0.00	0.00
CONVENIOS	0.00	0.00
<b>INTERESES, COMISIONES Y OTROS GASTOS DE LA DEUDA PÚBLICA</b>	<b>67,925.14</b>	<b>83,359.31</b>
INTERESES DE LA DEUDA PÚBLICA	67,925.14	83,359.31
COMISIONES DE LA DEUDA PÚBLICA	0.00	0.00
GASTOS DE LA DEUDA PÚBLICA	0.00	0.00
COSTO POR COBERTURAS	0.00	0.00
APOYOS FINANCIEROS	0.00	0.00
<b>OTROS GASTOS Y PÉRDIDAS EXTRAORDINARIAS</b>	<b>0.00</b>	<b>0.00</b>
ESTIMACIONES, DEPRECIACIONES, DETERIOROS, OBSOLESCENCIA Y AMORTIZACIONES	0.00	0.00
PROVISIONES	0.00	0.00
DISMINUCIÓN DE INVENTARIOS	0.00	0.00
AUMENTO POR INSUFICIENCIA DE ESTIMACIONES POR PÉRDIDA O DETERIORO U OBSOLESCENCIA	0.00	0.00
AUMENTO POR INSUFICIENCIA DE PROVISIONES	0.00	0.00
OTROS GASTOS	0.00	0.00
<b>INVERSIÓN PÚBLICA</b>	<b>0.00</b>	<b>0.00</b>
INVERSIÓN PÚBLICA NO CAPITALIZABLE	0.00	0.00
<b>TOTAL DE GASTOS Y OTRAS PÉRDIDAS</b>	<b>11,567,802.90</b>	<b>8,454,157.74</b>
RESULTADOS DEL EJERCICIO (AHORRO / DESAHORRO)	155,139.94	293,577.08

Bajo protesta de decir verdad declaramos que los Estados Financieros y sus notas, son razonablemente correctos y son responsabilidad del emisor.

  
 LIC. JULIO VAN LONG HERNANDEZ  
 PRESIDENTE MUNICIPAL

  
 C. P. JESUS MANUEL GONZALEZ COLLAZO  
 TESORERO MUNICIPAL

  
 C. ESPERANZA CARABAZA RUIZ  
 SINDICO DE MAYORÍA

  
 C. P. MAGDALENA ZAMBRANO DANIEL  
 CONTRALOR MUNICIPAL

  
 LIC. RICARDO MUZQUIZ GUTIERREZ  
 COMISIONADO DE HACIENDA



Municipio de San Juan de Sabinas



**ESTADO DE VARIACIÓN EN LA HACIENDA  
PÚBLICA/PATRIMONIO  
DEL 1 DE ENERO AL 30 DE NOVIEMBRE DE 2019  
(PESOS)**

CONCEPTO	HACIENDA PÚBLICA / PATRIMONIO CONTRIBUIDO	HACIENDA PÚBLICA / PATRIMONIO GENERADO DE EJERCICIOS ANTERIORES	HACIENDA PÚBLICA / PATRIMONIO GENERADO DEL EJERCICIO	EXCESO O INSUFICIENCIA EN LA ACTUALIZACION DE LA HACIENDA PÚBLICA / PATRIMONIO	TOTAL
<b>HACIENDA PÚBLICA / PATRIMONIO CONTRIBUIDO NETO DE 2018</b>	<b>\$7,519,365.40</b>	<b>\$0.00</b>	<b>\$0.00</b>	<b>\$0.00</b>	<b>\$7,519,365.40</b>
APORTACIONES	7,978,207.40	0.00	0.00	0.00	7,978,207.40
DONACIONES DE CAPITAL	0.00	0.00	0.00	0.00	0.00
ACTUALIZACIÓN DE LA HACIENDA PÚBLICA/PATRIMONIO	-458,842.00	0.00	0.00	0.00	-458,842.00
<b>HACIENDA PÚBLICA / PATRIMONIO GENERADO NETO DE 2018</b>	<b>\$0.00</b>	<b>\$9,451,973.85</b>	<b>\$4,487,921.47</b>	<b>\$0.00</b>	<b>\$13,939,895.32</b>
RESULTADOS DEL EJERCICIO (AHORRO/ DESAHORRO)	0.00	0.00	4,487,921.47	0.00	4,487,921.47
RESULTADOS DE EJERCICIOS ANTERIORES	0.00	21,434,275.81	0.00	0.00	21,434,275.81
REVALÚOS	0.00	0.00	0.00	0.00	0.00
RESERVAS	0.00	0.00	0.00	0.00	0.00
RECTIFICACIONES DE RESULTADOS DE EJERCICIOS ANTERIORES	0.00	-11,982,301.96	0.00	0.00	-11,982,301.96
<b>EXCESO O INSUFICIENCIA EN LA ACTUALIZACIÓN DE LA HACIENDA PÚBLICA / RESULTADO POR POSICIÓN MONETARIA</b>	<b>\$0.00</b>	<b>\$0.00</b>	<b>\$0.00</b>	<b>\$0.00</b>	<b>\$0.00</b>
RESULTADO POR TENENCIA DE ACTIVOS NO MONETARIOS	0.00	0.00	0.00	0.00	0.00
<b>HACIENDA PÚBLICA / PATRIMONIO NETO FINAL DE 2018</b>	<b>\$7,519,365.40</b>	<b>\$9,451,973.85</b>	<b>\$4,487,921.47</b>	<b>\$0.00</b>	<b>\$21,459,260.72</b>
<b>CAMBIOS EN LA HACIENDA PÚBLICA / PATRIMONIO CONTRIBUIDO DE 2019</b>	<b>-\$227,000.00</b>	<b>\$0.00</b>	<b>\$0.00</b>	<b>\$0.00</b>	<b>-\$227,000.00</b>
APORTACIONES	0.00	0.00	0.00	0.00	0.00
DONACIONES DE CAPITAL	0.00	0.00	0.00	0.00	0.00
ACTUALIZACIÓN DE LA HACIENDA PÚBLICA/PATRIMONIO	-227,000.00	0.00	0.00	0.00	-227,000.00
<b>VARIACIONES DE LA HACIENDA PÚBLICA / PATRIMONIO GENERADO NETO DE 2019</b>	<b>\$0.00</b>	<b>\$0.00</b>	<b>\$16,325,374.90</b>	<b>\$0.00</b>	<b>\$16,325,374.90</b>
RESULTADOS DEL EJERCICIO (AHORRO/ DESAHORRO)	0.00	0.00	17,294,156.83	0.00	17,294,156.83
RESULTADOS DE EJERCICIOS ANTERIORES	0.00	0.00	0.00	0.00	0.00
REVALÚOS	0.00	0.00	0.00	0.00	0.00
RESERVAS	0.00	0.00	0.00	0.00	0.00
RECTIFICACIONES DE RESULTADOS DE EJERCICIOS ANTERIORES	0.00	0.00	-968,781.93	0.00	-968,781.93



CAMBIOS EN EL EXCESO O INSUFICIENCIA DE LA ACTUALIZACIÓN EN LA HACIENDA PÚBLICA / PATRIMONIO NETO DE 2019	\$0.00	\$0.00	\$0.00	\$0.00	\$0.00
RESULTADO POR POSICIÓN MONETARIA	0.00	0.00	0.00	0.00	0.00
RESULTADO POR TENENCIA DE ACTIVOS NO MONETARIOS	0.00	0.00	0.00	0.00	0.00
<b>HACIENDA PÚBLICA / PATRIMONIO NETO FINAL</b>	<b>\$7,292,365.40</b>	<b>\$9,451,973.85</b>	<b>\$20,813,296.37</b>	<b>\$0.00</b>	<b>\$37,557,635.62</b>

Bajo protesta de decir verdad declaramos que los Estados Financieros y sus notas, son razonablemente correctos y son responsabilidad del emisor.

  
 LIC. JULIO WAN LONG HERNANDEZ  
 PRESIDENTE MUNICIPAL

  
 C. ESPERANZA CARABAZA RUIZ  
 SÍNDICO DE MAYORÍA

  
 LIC. RICARDO MUÑIZ GUTIERREZ  
 COMISIONADO DE HACIENDA

  
 C.P. JESUS MANUEL GONZALEZ COLLAZO  
 TESORERO MUNICIPAL

  
 C.P. MAGDALENA ZAMBRANO DANIEL  
 CONTRALOR MUNICIPAL





**MUNICIPIO DE SAN JUAN DE SABINAS  
ESTADO DE CAMBIOS EN LA SITUACIÓN FINANCIERA  
DEL 1 AL 30 DE NOVIEMBRE DE 2019**

	Origen	Aplicación
<b>ACTIVO</b>	\$595,870.81	
<b>ACTIVO CIRCULANTE</b>	1,023,417.22	
EFFECTIVO Y EQUIVALENTES	1,131,878.64	
DERECHOS A RECIBIR EFECTIVO O EQUIVALENTES		108,461.42
DERECHOS A RECIBIR BIENES O SERVICIOS		0.00
INVENTARIOS		0.00
ALMACENES		0.00
ESTIMACIÓN POR PÉRDIDA O DETERIORO DE ACTIVOS CIRCULANTES		0.00
OTROS ACTIVOS CIRCULANTES		0.00
<b>ACTIVO NO CIRCULANTE</b>		427,546.41
INVERSIONES FINANCIERAS A LARGO PLAZO		0.00
DERECHOS A RECIBIR EFECTIVO O EQUIVALENTES A LARGO PLAZO		0.00
BIENES INMUEBLES, INFRAESTRUCTURA Y CONSTRUCCIONES EN PROCESO		424,878.41
BIENES MUEBLES		2,668.00
ACTIVOS INTANGIBLES		0.00
DEPRECIACIÓN, DETERIORO Y AMORTIZACIÓN ACUMULADA DE BIENES		0.00
ACTIVOS DIFERIDOS		0.00
ESTIMACIÓN POR PÉRDIDA O DETERIORO DE ACTIVOS NO CIRCULANTES		0.00
OTROS ACTIVOS NO CIRCULANTES		0.00
<b>PASIVO</b>		\$751,010.75
<b>PASIVO CIRCULANTE</b>		604,492.87
CUENTAS POR PAGAR A CORTO PLAZO		604,492.87
DOCUMENTOS POR PAGAR A CORTO PLAZO	0.00	
PORCIÓN A CORTO PLAZO DE LA DEUDA PÚBLICA A LARGO PLAZO	0.00	
TÍTULOS Y VALORES A CORTO PLAZO	0.00	
PASIVOS DIFERIDOS A CORTO PLAZO	0.00	
FONDOS Y BIENES DE TERCEROS EN GARANTÍA Y/O ADMINISTRACIÓN A CORTO	0.00	
PROVISIONES A CORTO PLAZO	0.00	
OTROS PASIVOS A CORTO PLAZO	0.00	
<b>PASIVO NO CIRCULANTE</b>		146,517.88
CUENTAS POR PAGAR A LARGO PLAZO	0.00	
DOCUMENTOS POR PAGAR A LARGO PLAZO	0.00	
DEUDA PÚBLICA A LARGO PLAZO		146,517.88
PASIVOS DIFERIDOS A LARGO PLAZO	0.00	
FONDOS Y BIENES DE TERCEROS EN GARANTÍA Y/O ADMINISTRACIÓN A LARGO	0.00	
PLAZO		
PROVISIONES A LARGO PLAZO	0.00	



HACIENDA PÚBLICA/ PATRIMONIO	\$155,139.94
HACIENDA PÚBLICA/PATRIMONIO CONTRIBUIDO	0.00
APORTACIONES	0.00
DONACIONES DE CAPITAL	0.00
ACTUALIZACIÓN DE LA HACIENDA PÚBLICA/PATRIMONIO	0.00
<b>HACIENDA PÚBLICA /PATRIMONIO GENERADO</b>	<b>155,139.94</b>
RESULTADOS DEL EJERCICIO (AHORRO/ DESAHORRO)	155,139.94
RESULTADOS DE EJERCICIOS ANTERIORES	0.00
REVALÚOS	0.00
RESERVAS	0.00
RECTIFICACIONES DE RESULTADOS DE EJERCICIOS ANTERIORES	0.00
<b>EXCESO O INSUFICIENCIA EN LA ACTUALIZACION DE LA HACIENDA</b>	<b>0.00</b>
RESULTADO POR POSICIÓN MONETARIA	0.00
RESULTADO POR TENENCIA DE ACTIVOS NO MONETARIOS	0.00

Bajo protesta de decir verdad declaramos que los Estados Financieros y sus notas, son razonablemente correctos y son responsabilidad del emisor.

---

LIC. JULIO IVAN LONG HERNANDEZ  
PRESIDENTE MUNICIPAL

---

C. ESPERANZA CARABAZA RUIZ  
SÍNDICO DE MAYORÍA

---

LIC. RICARDO MUZQUIZ GUTIÉRREZ  
COMISIONADO DE HACIENDA

---

C.P. JESUS MANUEL GONZALEZ COLLAZO  
TESORERO MUNICIPAL

---

C.P. MAGDALENA ZAMBRANO DANIEL  
CONTRALOR MUNICIPAL



**MUNICIPIO DE SAN JUAN DE SABINAS**  
Estado de Flujos de Efectivo  
DEL 01 DE NOVIEMBRE AL 30 DE NOVIEMBRE DE 2019



Concepto	2019	2018
<b>FLUJOS DE EFECTIVO DE LAS ACTIVIDADES DE OPERACIÓN</b>		
<b>ORIGEN</b>	<b>\$11,722,942.84</b>	<b>\$9,959,206.35</b>
IMPUESTOS	3,099,336.38	450,430.68
CUOTAS Y APORTACIONES DE SEGURIDAD SOCIAL	0.00	0.00
CONTRIBUCIONES DE MEJORAS	0.00	0.00
DERECHOS	1,229,885.09	1,293,233.14
PRODUCTOS	18,653.47	7,395.00
APROVECHAMIENTOS	354,679.64	295,009.00
INGRESOS POR VENTA DE BIENES Y PRESTACIÓN DE SERVICIOS	0.00	0.00
INGRESOS NO COMPRENDIDOS EN LAS FRACCIONES DE LA LEY DE INGRESOS CAUSADOS EN EJERCICIOS FISCALES ANTERIORES PENDIENTES DE LIQUIDACIÓN O PAGO	0.00	0.00
PARTICIPACIONES, APORTACIONES, CONVENIOS, INCENTIVOS DERIVADOS DE LA COLABORACIÓN FISCAL Y FONDOS DISTINTOS DE APORTACIONES	7,020,388.26	6,701,667.00
TRANSFERENCIAS, ASIGNACIONES, SUBSIDIOS Y SUBVENCIONES, Y PENSIONES Y JUBILACIONES	0.00	0.00
OTROS ORIGENES DE OPERACIÓN	0.00	1,211,471.53
<b>APLICACIÓN</b>	<b>\$12,212,832.05</b>	<b>\$8,370,798.43</b>
SERVICIOS PERSONALES	3,990,266.79	3,927,564.09
MATERIALES Y SUMINISTROS	1,224,707.54	1,146,390.03
SERVICIOS GENERALES	3,059,985.21	2,095,322.61
TRANSFERENCIAS INTERNAS Y ASIGNACIONES AL SECTOR PÚBLICO	0.00	0.00
TRANSFERENCIAS AL RESTO DEL SECTOR PÚBLICO	0.00	0.00
SUBSIDIOS Y SUBVENCIONES	2,114,610.61	24,197.42
AYUDAS SOCIALES	291,968.03	471,721.48
PENSIONES Y JUBILACIONES	818,339.58	705,596.00
TRANSFERENCIAS A FIDEICOMISOS, MANDATOS Y CONTRATOS ANÁLOGOS	0.00	0.00
TRANSFERENCIAS A LA SEGURIDAD SOCIAL	0.00	0.00
DONATIVOS	0.00	0.00
TRANSFERENCIAS AL EXTERIOR	0.00	0.00
PARTICIPACIONES	0.00	0.00
APORTACIONES	0.00	0.00
CONVENIOS	0.00	0.00
OTROS APLICACIONES DE OPERACIÓN	712,954.29	0.00
<b>FLUJOS NETOS DE EFECTIVO POR ACTIVIDADES DE OPERACIÓN</b>	<b>\$-489,889.21</b>	<b>\$1,588,407.92</b>



**FLUJOS DE EFECTIVO DE LAS ACTIVIDADES DE INVERSIÓN**

<b>ORIGEN</b>	0.00	0.00
BIENES INMUEBLES, INFRAESTRUCTURA Y CONSTRUCCIONES EN PROCESO	0.00	0.00
BIENES MUEBLES	0.00	0.00
OTROS ORÍGENES DE INVERSIÓN	0.00	0.00
<b>APLICACIÓN</b>	<b>427,546.41</b>	<b>901,435.95</b>
BIENES INMUEBLES, INFRAESTRUCTURA Y CONSTRUCCIONES EN PROCESO	424,878.41	854,904.14
BIENES MUEBLES	2,668.00	36,531.81
OTRAS APLICACIONES DE INVERSIÓN	0.00	0.00
<b>FLUJOS NETOS DE EFECTIVO POR ACTIVIDADES DE INVERSIÓN</b>	<b>-427,546.41</b>	<b>-901,435.95</b>

**FLUJOS DE EFECTIVO DE LAS ACTIVIDADES DE FINANCIAMIENTO**

<b>ORIGEN</b>	146,517.88	293,035.76
ENDEUDAMIENTO NETO	146,517.88	293,035.76
INTERNO	146,517.88	293,035.76
EXTERNO	0.00	0.00
OTROS ORÍGENES DE FINANCIAMIENTO	0.00	0.00
<b>APLICACIÓN</b>	<b>360,960.90</b>	<b>522,912.95</b>
SERVICIOS DE LA DEUDA	67,925.14	83,359.31
INTERNO	67,925.14	83,359.31
EXTERNO	0.00	0.00
OTRAS APLICACIONES DE FINANCIAMIENTO	293,035.76	439,553.64
<b>FLUJOS NETOS DE EFECTIVO POR ACTIVIDADES DE FINANCIAMIENTO</b>	<b>\$-214,443.02</b>	<b>\$-229,877.19</b>
<b>INCREMENTO/DISMINUCIÓN NETA EN EL EFECTIVO Y EQUIVALENTES AL EFECTIVO</b>	<b>\$-1,131,878.64</b>	<b>\$457,094.78</b>
<b>EFECTIVO Y EQUIVALENTES AL EFECTIVO AL INICIO DEL EJERCICIO</b>	<b>\$6,381,401.09</b>	<b>\$2,909,983.30</b>
<b>EFECTIVO Y EQUIVALENTES AL EFECTIVO AL FINAL DEL EJERCICIO</b>	<b>\$5,249,522.45</b>	<b>\$3,367,078.08</b>

Bajo protesta de decir verdad declaramos que los Estados Financieros y sus notas, son razonablemente correctos y son responsabilidad del emisor.

  
 LIC. JULIO IVAN LONG HERNANDEZ  
 PRESIDENTE MUNICIPAL

  
 C.P. JESUS MANUEL GONZALEZ COLLAZO  
 TESORERO MUNICIPAL,

  
 C. ESPERANZA CARABAZA RUIZ  
 SÍNDICO DE MAYORÍA

  
 C.P. MAGDALENA ZAMBRANO DANIEL  
 CONTRALOR MUNICIPAL

  
 LIC. RICARDO MUZQUIZ GUTIERREZ  
 COMISIONADO DE HACIENDA



Municipio de san Juan de Sabinas  
Estado Analítico del Activo  
DEL 1 AL 30 DE NOVIEMBRE DEL 2019

CONCEPTO	SALDO INICIAL 1	CARGOS DEL PERIODO 2	ABONOS DEL PERIODO 3	SALDO FINAL 4(1+2-3)	VARIACIÓN DEL PERIODO (4-1)
<b>ACTIVO</b>	<b>46,730,920.75</b>	<b>26,376,383.63</b>	<b>26,972,254.44</b>	<b>46,135,049.94</b>	<b>-595,870.81</b>
<b>ACTIVO CIRCULANTE</b>	<b>7,531,916.67</b>	<b>25,948,837.22</b>	<b>26,972,254.44</b>	<b>6,508,499.45</b>	<b>-1,023,417.22</b>
EFFECTIVO Y EQUIVALENTES	6,381,401.09	14,068,304.96	15,200,183.20	5,249,522.45	-1,131,878.64
DERECHOS A RECIBIR EFECTIVO O	1,150,515.58	11,880,532.86	11,772,071.24	1,258,977.00	108,461.42
DERECHOS A RECIBIR BIENES O SERVICIOS	0.00	0.00	0.00	0.00	0.00
INVENTARIOS	0.00	0.00	0.00	0.00	0.00
ALMACENES	0.00	0.00	0.00	0.00	0.00
ESTIMACIÓN POR PÉRDIDA O DETERIORO DE ACTIVOS CIRCULANTES	0.00	0.00	0.00	0.00	0.00
OTROS ACTIVOS CIRCULANTES	0.00	0.00	0.00	0.00	0.00
<b>ACTIVO NO CIRCULANTE</b>	<b>39,199,004.08</b>	<b>427,546.41</b>	<b>0.00</b>	<b>39,626,550.49</b>	<b>427,546.41</b>
INVERSIONES FINANCIERAS A LARGO PLAZO	0.00	0.00	0.00	0.00	0.00
DERECHOS A RECIBIR EFECTIVO O EQUIVALENTES A LARGO PLAZO	0.00	0.00	0.00	0.00	0.00
BIENES INMUEBLES, INFRAESTRUCTURA Y CONSTRUCCIONES EN PROCESO	32,914,550.95	424,878.41	0.00	33,339,429.36	424,878.41
BIENES MUEBLES	10,647,512.19	2,668.00	0.00	10,650,180.19	2,668.00
ACTIVOS INTANGIBLES	0.00	0.00	0.00	0.00	0.00
DEPRECIACIÓN, DETERIORO Y AMORTIZACIÓN ACUMULADA DE BIENES	-4,363,059.06	0.00	0.00	-4,363,059.06	0.00
ACTIVOS DIFERIDOS	0.00	0.00	0.00	0.00	0.00
ESTIMACIÓN POR PÉRDIDA O DETERIORO DE ACTIVOS NO CIRCULANTES	0.00	0.00	0.00	0.00	0.00
OTROS ACTIVOS NO CIRCULANTES	0.00	0.00	0.00	0.00	0.00

Bajo protesta de decir verdad declaramos que los Estados Financieros y sus notas, son razonablemente correctos y son responsabilidad del emisor.

LIC. JULIO IVAN LONG HERNANDEZ  
PRESIDENTE MUNICIPAL

C. ESPERANZA CARABAZA RUIZ  
SÍNDICO DE MAYORÍA

LIC. RICARDO MUZQUIZ GUTIERREZ  
COMISIONADO DE HACIENDA

C.P. JESUS MANUEL GONZALEZ COLLAZO  
TESORERO MUNICIPAL

C.P. MAGDALENA ZAMBRANO DANIEL  
CONTRALOR MUNICIPAL

**Municipio de San Juan de Sabinas**  
 Relación de Adecuaciones  
 del 01 - Noviembre - 2019 al 30 - Noviembre - 2019

No. OFICIO	FECHA	TIPO ADECUACIÓN	OBSERVACIONES	ORIGEN	DESTINO
<b>PRESENCIA MUNICIPAL</b>					
<b>ESTATUS: APLICADA</b>					
04556	04/11/2019	POR TESORERIA	MOVER PRESUPUESTO 101	0.00	55,000.00
04557	04/11/2019	POR TESORERIA	MOVER PRESUPUESTO	0.00	0.00
04558	04/11/2019	POR TESORERIA	MOVER PRESUPUESTO 101	0.00	5,000.00
04559	06/11/2019	POR TESORERIA	MOVER PRESUPUESTO 502	0.00	5,000.00
04560	06/11/2019	POR TESORERIA	MOVER PRESUPUESTO	0.00	50,000.00
04561	06/11/2019	POR TESORERIA	MOVER PRESUPUESTO 502	0.00	250,000.00
04562	06/11/2019	POR TESORERIA	MOVER PRESUPUESTO 502	0.00	90,000.00
04563	06/11/2019	POR TESORERIA	MOVER PRESUPUESTO 502	0.00	56,104.46
04564	06/11/2019	POR TESORERIA	MOVER PRESUPUESTO 519	0.00	186,400.00
04565	06/11/2019	POR TESORERIA	MOVER PRESUPUESTO	0.00	996,385.81
04567	07/11/2019	POR TESORERIA	mover presupuesto 502	0.00	15,000.00
04568	08/11/2019	POR TESORERIA	MOVER PRESUPUESTO 502 Y 101	0.00	52,900.00
04569	08/11/2019	POR TESORERIA	MOVER PRESUPUESTO 502	0.00	25,000.00
04570	08/11/2019	POR TESORERIA	MOVER PRESUPUESTO	0.00	1,500.00
05104	21/11/2019	POR TESORERIA	MOVER PRESUPUESTO	0.00	3,732.88
05105	12/11/2019	POR TESORERIA	MOVER PRESUPUESTO 502	0.00	2,000.00
05106	12/11/2019	POR TESORERIA	AMPLIAR PRESUPUESTO 502	0.00	3,000.00

Página 1 de 38  
 rpt\_16/16/2020

ppp\_educosalfujosinDet.rpt.



**Municipio de San Juan de Sabinas**  
**Relación de Adecuaciones**  
 del 01 - Noviembre - 2019 al 30 - Noviembre - 2019

No. OFICIO	FECHA	TIPO ADECUACIÓN	OBSERVACIONES	ORIGEN	DESTINO
05197	12/11/2019	POR TESORERIA	AMPLIAR PRESUPUESTO 502	0.00	8,700.00
05201	12/11/2019	POR TESORERIA	MOVER PRESUPUESTO	0.00	3,000.00
05202	12/11/2019	POR TESORERIA	AMPLIAR PRESUPUESTO 502	0.00	30,000.00
05203	04/11/2019	POR TESORERIA	ampliar presupuesto	30,000.00	30,000.00
05204	04/11/2019	POR TESORERIA	ampliar presupuesto 101	0.00	1,662.73
05205	21/11/2019	POR TESORERIA	ampliar presupuesto	0.00	603.20
05136	09/11/2019	POR TESORERIA	MOVER PRESUPUESTO 101 Y 519	0.00	5,500.40
05146	19/11/2019	POR TESORERIA	mover presupuesto 101	0.00	931,684.00
05147	20/11/2019	POR TESORERIA	MOVER PRESUPUESTO 101	0.00	23,100.00
05148	20/11/2019	POR TESORERIA	MOVER PRESUPUESTO 101	0.00	36,380.00
05150	20/11/2019	POR TESORERIA	MOVER PRESUPUESTO 101 OBJETO 15417 EN SEG PI	0.00	0.00
05151	20/11/2019	POR TESORERIA	MOVER PRESUPUESTO	0.00	44,359.84
05152	21/11/2019	POR TESORERIA	AMPLIAR PRESUPUESTO OBJETO DE GASTO 45606 (519)	0.00	0.00
05153	21/11/2019	POR TESORERIA	Ampliar presupuesto (519) Impuesto sobre nominas	0.00	32,866.00
05154	21/11/2019	POR TESORERIA	MOVER PRESUPUESTO \$16 OBJETO DE GASTO 37504	0.00	8,400.00
05155	21/11/2019	POR TESORERIA	Ampliar presupuesto (519) objeto de gasto 44111 DIF	0.00	28,000.00
05156	21/11/2019	POR TESORERIA	ampliar presupuesto 519 af	0.00	10,000.00
05157	21/11/2019	POR TESORERIA	MOVER PRESUPUESTO	0.00	13,400.00

Página 2 de 38  
 ems /16/2020

ppp\_subptal\FjoSanJuan

**Municipio de San Juan de Sabinas**  
**Relación de Adecuaciones**  
 del 01 - Noviembre - 2019 al 30 - Noviembre - 2019

No. OFICIO	FECHA	TIPO ADECUACIÓN	OBSERVACIONES	ORIGEN	DESTINO
05158	21/11/2019	POR TESORERIA	MOVER PRESUPUESTO	0.00	1,002.90
05159	22/11/2019	POR TESORERIA	Adicionar Presupuesto 101	0.00	0.00
05160	26/11/2019	POR TESORERIA	mover presupuesto	0.00	128,082.66
05161	27/11/2019	POR TESORERIA	Ampliar presupuesto 502	0.00	17,000.00
05177	29/11/2019	POR TESORERIA	ampliar presupuesto 38201 (519)	0.00	174,000.00
05179	29/11/2019	POR TESORERIA	AMPLIAR PRESUPUESTO	0.00	150,800.00
05180	29/11/2019	POR TESORERIA	AMPLIAR PRESUPUESTO	0.00	351.99
05181	29/11/2019	POR TESORERIA	AMPLIAR PRESUPUESTO	0.00	250,566.90
05182	29/11/2019	POR TESORERIA	MOVER PRESUPUESTO	0.00	5,000.00
05183	29/11/2019	POR TESORERIA	AMPLIAR PRESUPUESTO	0.00	5,000.00
05185	29/11/2019	POR TESORERIA	AMPLIAR PRESUPUESTO	0.00	184,123.87
05186	29/11/2019	POR TESORERIA	ampliar presupuesto 502	0.00	300.00
05187	29/11/2019	POR TESORERIA	ampliar presupuesto 502	0.00	2,565.00
05188	29/11/2019	POR TESORERIA	ampliar presupuesto 502	0.00	3,521.14
05190	05/11/2019	POR TESORERIA	AMPLIAR PRESUPUESTO 502	0.00	37,395.16
05171	04/11/2019	POR TESORERIA	adicional presupuesto 502	0.00	46,500.00
05172	21/11/2019	POR TESORERIA	AMPLIAR PRESUPUESTO INTERESES 92101 (502)	0.00	2,768.62
05173	04/11/2019	POR TESORERIA	ADICIONAR PRESUPUESTO	0.00	453.90
05175	01/11/2019	POR TESORERIA	Ampliar presupuesto compensado(101)	5,200.00	5,200.00

Página 3 de 38  
 ems/16/2020



**Municipio de San Juan de Sabinas**  
 Relación de Adecuaciones  
 del 01 - Noviembre - 2019 al 30 - Noviembre - 2019

No. OFICIO	FECHA	TIPO ADECUACIÓN	OBSERVACIONES	ORIGEN	DESTINO
CANTIDAD DE ADECUACIONES: 54					
CABILDO					
ESTATUS: APLICADA					
05196	20/11/2019	POR TESORERIA			
CANTIDAD DE ADECUACIONES: 1					
SECRETARIA DE PARTICIPACION CIUDADANA					
ESTATUS: APLICADA					
05198	01/11/2019	POR TESORERIA			
CANTIDAD DE ADECUACIONES: 1					
TESORERIA MUNICIPAL					
ESTATUS: APLICADA					
05019	08/11/2019	TRASLADOS		1,082.40	1,082.40
05020	08/11/2019	TRASLADOS		70.00	70.00
04843	08/11/2019	TRASLADOS		676.56	676.56
04844	08/11/2019	TRASLADOS		1,471.36	1,471.36
04845	08/11/2019	TRASLADOS		500.00	500.00
04846	08/11/2019	TRASLADOS		12.00	12.00
CANTIDAD DE ADECUACIONES: 6					
CANTIDAD TOTAL: 35,200.00					
CANTIDAD TOTAL DESTINO: 3,994,567.48					

Reducción de presupuesto compensado(519)

Ampliar presupuesto (101)

TRASLADOS GENERADOS AL MES DE NOVIEMBRE  
 TRASLADOS GENERADOS AL MES DE NOVIEMBRE  
 TRASLADOS GENERADOS AL MES DE NOVIEMBRE  
 TRASLADOS GENERADOS AL MES DE NOVIEMBRE  
 TRASLADOS GENERADOS AL MES DE NOVIEMBRE





**Municipio de San Juan de Sabinas**  
**Relación de Adecuaciones**  
 del 01 - Noviembre - 2019 al 30 - Noviembre - 2019

No. OFICIO	FECHA	TIPO ADECUACIÓN	OBSERVACIONES	ORIGEN	DESTINO
05021	08/11/2019	TRASLADOS	TRASLADOS GENERADOS AL MES DE NOVIEMBRE	102.83	102.83
05022	08/11/2019	TRASLADOS	TRASLADOS GENERADOS AL MES DE NOVIEMBRE	108.00	108.00
05023	08/11/2019	TRASLADOS	TRASLADOS GENERADOS AL MES DE NOVIEMBRE	2,112.56	2,112.56
05024	08/11/2019	TRASLADOS	TRASLADOS GENERADOS AL MES DE NOVIEMBRE	18.00	18.00
04547	08/11/2019	TRASLADOS	TRASLADOS GENERADOS AL MES DE NOVIEMBRE	800.00	800.00
04548	08/11/2019	TRASLADOS	TRASLADOS GENERADOS AL MES DE NOVIEMBRE	623.10	623.10
04549	08/11/2019	TRASLADOS	TRASLADOS GENERADOS AL MES DE NOVIEMBRE	0.98	0.98
04550	08/11/2019	TRASLADOS	TRASLADOS GENERADOS AL MES DE NOVIEMBRE	7,043.19	7,043.19
05025	08/11/2019	TRASLADOS	TRASLADOS GENERADOS AL MES DE NOVIEMBRE	85.99	85.99
05026	08/11/2019	TRASLADOS	TRASLADOS GENERADOS AL MES DE NOVIEMBRE	0.80	0.80
05027	08/11/2019	TRASLADOS	TRASLADOS GENERADOS AL MES DE NOVIEMBRE	9.47	9.47
05028	08/11/2019	TRASLADOS	TRASLADOS GENERADOS AL MES DE NOVIEMBRE	1,425.00	1,425.00
04551	08/11/2019	TRASLADOS	TRASLADOS GENERADOS AL MES DE NOVIEMBRE	58.65	58.65
04552	08/11/2019	TRASLADOS	TRASLADOS GENERADOS AL MES DE NOVIEMBRE	151.31	151.31
04553	08/11/2019	TRASLADOS	TRASLADOS GENERADOS AL MES DE NOVIEMBRE	728.99	728.99
04554	08/11/2019	TRASLADOS	TRASLADOS GENERADOS AL MES DE NOVIEMBRE	5.65	5.65
05029	08/11/2019	TRASLADOS	TRASLADOS GENERADOS AL MES DE NOVIEMBRE	8,127.70	8,127.70
05030	08/11/2019	TRASLADOS	TRASLADOS GENERADOS AL MES DE NOVIEMBRE	1,976.00	1,976.00
05031	08/11/2019	TRASLADOS	TRASLADOS GENERADOS AL MES DE NOVIEMBRE	414.20	414.20

Página 5 de 38  
ene./15/2020

ppp\_adoptarFueenDet.rpt

**Municipio de San Juan de Sabinas**  
**Relación de Adecuaciones**  
 del 01 - Noviembre - 2019 al 30 - Noviembre - 2019

No. OFICIO	FECHA	TIPO ADECUACIÓN	OBSERVACIONES	ORIGEN	DESTINO
05032	08/11/2019	TRASLADOS	TRASLADOS GENERADOS AL MES DE NOVIEMBRE	19.00	10.00
04855	08/11/2019	TRASLADOS	TRASLADOS GENERADOS AL MES DE NOVIEMBRE	2.61	2.61
04856	08/11/2019	TRASLADOS	TRASLADOS GENERADOS AL MES DE NOVIEMBRE	6,953.46	6,953.46
04857	08/11/2019	TRASLADOS	TRASLADOS GENERADOS AL MES DE NOVIEMBRE	82.00	82.00
04858	08/11/2019	TRASLADOS	TRASLADOS GENERADOS AL MES DE NOVIEMBRE	0.01	0.01
05033	08/11/2019	TRASLADOS	TRASLADOS GENERADOS AL MES DE NOVIEMBRE	104,400.00	104,400.00
05034	08/11/2019	TRASLADOS	TRASLADOS GENERADOS AL MES DE NOVIEMBRE	87.80	87.80
05035	08/11/2019	TRASLADOS	TRASLADOS GENERADOS AL MES DE NOVIEMBRE	24,000.00	24,000.00
05036	08/11/2019	TRASLADOS	TRASLADOS GENERADOS AL MES DE NOVIEMBRE	56.12	56.12
04859	08/11/2019	TRASLADOS	TRASLADOS GENERADOS AL MES DE NOVIEMBRE	0.02	0.02
04860	08/11/2019	TRASLADOS	TRASLADOS GENERADOS AL MES DE NOVIEMBRE	0.02	0.02
04861	08/11/2019	TRASLADOS	TRASLADOS GENERADOS AL MES DE NOVIEMBRE	250.33	250.33
04862	08/11/2019	TRASLADOS	TRASLADOS GENERADOS AL MES DE NOVIEMBRE	19.04	19.04
05037	08/11/2019	TRASLADOS	TRASLADOS GENERADOS AL MES DE NOVIEMBRE	506.38	506.38
05038	08/11/2019	TRASLADOS	TRASLADOS GENERADOS AL MES DE NOVIEMBRE	500.00	500.00
05039	08/11/2019	TRASLADOS	TRASLADOS GENERADOS AL MES DE NOVIEMBRE	220.00	220.00
05040	08/11/2019	TRASLADOS	TRASLADOS GENERADOS AL MES DE NOVIEMBRE	343.00	343.00
04863	08/11/2019	TRASLADOS	TRASLADOS GENERADOS AL MES DE NOVIEMBRE	74.03	74.03
04864	08/11/2019	TRASLADOS	TRASLADOS GENERADOS AL MES DE NOVIEMBRE	345.92	345.92

Página 6 de 36  
 eme./15/2020

ppp\_apptualTjstSenDet.rpt

**Municipio de San Juan de Sabinas**  
**Relación de Adecuaciones**  
 del 01 - Noviembre - 2019 al 30 - Noviembre - 2019

No. OFICIO	FECHA	TIPO ADECUACIÓN	CBSEVACIONES	ORIGEN	DESTINO
04865	08/11/2019	TRASLADOS	TRASLADOS GENERADOS AL MES DE NOVIEMBRE	13.30	13.30
04866	08/11/2019	TRASLADOS	TRASLADOS GENERADOS AL MES DE NOVIEMBRE	104.30	104.30
05041	08/11/2019	TRASLADOS	TRASLADOS GENERADOS AL MES DE NOVIEMBRE	1,646.60	1,646.60
05042	08/11/2019	TRASLADOS	TRASLADOS GENERADOS AL MES DE NOVIEMBRE	327.92	327.92
05043	08/11/2019	TRASLADOS	TRASLADOS GENERADOS AL MES DE NOVIEMBRE	393.39	393.39
05044	08/11/2019	TRASLADOS	TRASLADOS GENERADOS AL MES DE NOVIEMBRE	2,479.31	2,479.31
04867	08/11/2019	TRASLADOS	TRASLADOS GENERADOS AL MES DE NOVIEMBRE	304.89	304.89
04868	08/11/2019	TRASLADOS	TRASLADOS GENERADOS AL MES DE NOVIEMBRE	7,100.00	7,100.00
04869	08/11/2019	TRASLADOS	TRASLADOS GENERADOS AL MES DE NOVIEMBRE	49.98	49.98
04870	08/11/2019	TRASLADOS	TRASLADOS GENERADOS AL MES DE NOVIEMBRE	3,286.92	3,286.92
05045	08/11/2019	TRASLADOS	TRASLADOS GENERADOS AL MES DE NOVIEMBRE	336.26	336.26
05046	08/11/2019	TRASLADOS	TRASLADOS GENERADOS AL MES DE NOVIEMBRE	1,160.00	1,160.00
05047	08/11/2019	TRASLADOS	TRASLADOS GENERADOS AL MES DE NOVIEMBRE	6,006.41	6,006.41
05048	08/11/2019	TRASLADOS	TRASLADOS GENERADOS AL MES DE NOVIEMBRE	1,644.10	1,644.10
05049	08/11/2019	TRASLADOS	TRASLADOS GENERADOS AL MES DE NOVIEMBRE	8,000.00	8,000.00
05050	08/11/2019	TRASLADOS	TRASLADOS GENERADOS AL MES DE NOVIEMBRE	596.98	596.98
05051	08/11/2019	TRASLADOS	TRASLADOS GENERADOS AL MES DE NOVIEMBRE	150.00	150.00
05052	08/11/2019	TRASLADOS	TRASLADOS GENERADOS AL MES DE NOVIEMBRE	10.00	10.00
05053	08/11/2019	TRASLADOS	TRASLADOS GENERADOS AL MES DE NOVIEMBRE	100.10	100.10

**Municipio de San Juan de Sabinas**  
**Relación de Adecuaciones**  
 del 01 - Noviembre - 2019 al 30 - Noviembre - 2019

No. OFICIO	FECHA	TIPO ADECUACIÓN	OBSERVACIONES	ORIGEN	DESTINO
05054	08/11/2019	TRASLADOS	TRASLADOS GENERADOS AL MES DE NOVIEMBRE	61.00	61.00
05055	08/11/2019	TRASLADOS	TRASLADOS GENERADOS AL MES DE NOVIEMBRE	14.01	14.01
05056	08/11/2019	TRASLADOS	TRASLADOS GENERADOS AL MES DE NOVIEMBRE	0.35	0.35
04871	08/11/2019	TRASLADOS	TRASLADOS GENERADOS AL MES DE NOVIEMBRE	2,100.00	2,100.00
04872	08/11/2019	TRASLADOS	TRASLADOS GENERADOS AL MES DE NOVIEMBRE	1,038.81	1,038.81
04873	08/11/2019	TRASLADOS	TRASLADOS GENERADOS AL MES DE NOVIEMBRE	85.00	85.00
04874	08/11/2019	TRASLADOS	TRASLADOS GENERADOS AL MES DE NOVIEMBRE	0.10	0.10
05057	08/11/2019	TRASLADOS	TRASLADOS GENERADOS AL MES DE NOVIEMBRE	34,325.65	34,325.65
05058	08/11/2019	TRASLADOS	TRASLADOS GENERADOS AL MES DE NOVIEMBRE	63.54	63.54
05059	08/11/2019	TRASLADOS	TRASLADOS GENERADOS AL MES DE NOVIEMBRE	20.90	20.90
05060	08/11/2019	TRASLADOS	TRASLADOS GENERADOS AL MES DE NOVIEMBRE	43.24	43.24
05061	08/11/2019	TRASLADOS	TRASLADOS GENERADOS AL MES DE NOVIEMBRE	565.32	565.32
05062	08/11/2019	TRASLADOS	TRASLADOS GENERADOS AL MES DE NOVIEMBRE	20.33	20.33
05063	08/11/2019	TRASLADOS	TRASLADOS GENERADOS AL MES DE NOVIEMBRE	19.80	19.80
05064	08/11/2019	TRASLADOS	TRASLADOS GENERADOS AL MES DE NOVIEMBRE	195.94	195.94
04621	08/11/2019	TRASLADOS	TRASLADOS GENERADOS AL MES DE NOVIEMBRE	70.80	70.80
04622	08/11/2019	TRASLADOS	TRASLADOS GENERADOS AL MES DE NOVIEMBRE	5,022.15	5,022.15
05200	01/11/2019	POR TESORERIA	Amplicar presupuesto (101)	2,000.00	2,000.00
05221	29/11/2019	POR TESORERIA	Amplicar presupuesto (101)	0.00	0.00

ppp\_atpppau7ajeSicDet.rpt


**Municipio de San Juan de Sabinas**  
**Relación de Adecuaciones**  
 del 01 - Noviembre - 2019 al 30 - Noviembre - 2019

No. OFICIO	FECHA	TIPO ADECUACIÓN	OBSERVACIONES	ORIGEN	DESTINO
04875	08/11/2019	TRASLADOS	TRASLADOS GENERADOS AL MES DE NOVIEMBRE	0.11	0.11
04876	08/11/2019	TRASLADOS	TRASLADOS GENERADOS AL MES DE NOVIEMBRE	92.18	92.18
04877	08/11/2019	TRASLADOS	TRASLADOS GENERADOS AL MES DE NOVIEMBRE	45.08	45.08
04878	08/11/2019	TRASLADOS	TRASLADOS GENERADOS AL MES DE NOVIEMBRE	40.10	40.10
04879	08/11/2019	TRASLADOS	TRASLADOS GENERADOS AL MES DE NOVIEMBRE	77.49	77.49
04880	08/11/2019	TRASLADOS	TRASLADOS GENERADOS AL MES DE NOVIEMBRE	1,647.48	1,647.48
04881	08/11/2019	TRASLADOS	TRASLADOS GENERADOS AL MES DE NOVIEMBRE	13.82	13.82
04882	08/11/2019	TRASLADOS	TRASLADOS GENERADOS AL MES DE NOVIEMBRE	18.14	18.14
04039	08/11/2019	TRASLADOS	TRASLADOS GENERADOS AL MES DE NOVIEMBRE	16,000.00	16,000.00
04640	08/11/2019	TRASLADOS	TRASLADOS GENERADOS AL MES DE NOVIEMBRE	28,000.00	28,000.00
04041	08/11/2019	TRASLADOS	TRASLADOS GENERADOS AL MES DE NOVIEMBRE	256,000.00	256,000.00
04642	08/11/2019	TRASLADOS	TRASLADOS GENERADOS AL MES DE NOVIEMBRE	75,000.00	75,000.00
05065	08/11/2019	TRASLADOS	TRASLADOS GENERADOS AL MES DE NOVIEMBRE	94.90	94.90
05066	08/11/2019	TRASLADOS	TRASLADOS GENERADOS AL MES DE NOVIEMBRE	80.70	80.70
05067	08/11/2019	TRASLADOS	TRASLADOS GENERADOS AL MES DE NOVIEMBRE	7.50	7.50
05068	08/11/2019	TRASLADOS	TRASLADOS GENERADOS AL MES DE NOVIEMBRE	134.80	134.80
04883	08/11/2019	TRASLADOS	TRASLADOS GENERADOS AL MES DE NOVIEMBRE	377.83	377.83
04884	08/11/2019	TRASLADOS	TRASLADOS GENERADOS AL MES DE NOVIEMBRE	254.79	254.79
04885	08/11/2019	TRASLADOS	TRASLADOS GENERADOS AL MES DE NOVIEMBRE	883.14	883.14

Página 9 de 38  
ene./19/2020



**Municipio de San Juan de Sabinas**  
**Relación de Adecuaciones**  
**del 01 - Noviembre - 2019 al 30 - Noviembre - 2019**

No. OFICIO	FECHA	TIPO ADECUACIÓN	OBSERVACIONES	ORIGEN	DESTINO
04886	08/11/2019	TRASLADOS	TRASLADOS GENERADOS AL MES DE NOVIEMBRE	80,14	80,14
04643	08/11/2019	TRASLADOS	TRASLADOS GENERADOS AL MES DE NOVIEMBRE	0,63	0,63
04644	08/11/2019	TRASLADOS	TRASLADOS GENERADOS AL MES DE NOVIEMBRE	13,968,00	13,968,00
04645	08/11/2019	TRASLADOS	TRASLADOS GENERADOS AL MES DE NOVIEMBRE	25,844,64	25,844,64
04646	08/11/2019	TRASLADOS	TRASLADOS GENERADOS AL MES DE NOVIEMBRE	20,662,00	20,662,00
05009	08/11/2019	TRASLADOS	TRASLADOS GENERADOS AL MES DE NOVIEMBRE	300,00	300,00
05070	08/11/2019	TRASLADOS	TRASLADOS GENERADOS AL MES DE NOVIEMBRE	86,80	86,80
05071	08/11/2019	TRASLADOS	TRASLADOS GENERADOS AL MES DE NOVIEMBRE	34,00	34,00
05072	08/11/2019	TRASLADOS	TRASLADOS GENERADOS AL MES DE NOVIEMBRE	56,00	56,00
04887	08/11/2019	TRASLADOS	TRASLADOS GENERADOS AL MES DE NOVIEMBRE	91,73	91,73
04888	08/11/2019	TRASLADOS	TRASLADOS GENERADOS AL MES DE NOVIEMBRE	275,29	275,29
04889	08/11/2019	TRASLADOS	TRASLADOS GENERADOS AL MES DE NOVIEMBRE	333,34	333,34
04890	08/11/2019	TRASLADOS	TRASLADOS GENERADOS AL MES DE NOVIEMBRE	72,00	72,00
05073	08/11/2019	TRASLADOS	TRASLADOS GENERADOS AL MES DE NOVIEMBRE	78,00	78,00
05074	08/11/2019	TRASLADOS	TRASLADOS GENERADOS AL MES DE NOVIEMBRE	28,95	28,95
05075	08/11/2019	TRASLADOS	TRASLADOS GENERADOS AL MES DE NOVIEMBRE	183,22	183,22
05076	08/11/2019	TRASLADOS	TRASLADOS GENERADOS AL MES DE NOVIEMBRE	528,94	528,94
05077	08/11/2019	TRASLADOS	TRASLADOS GENERADOS AL MES DE NOVIEMBRE	154,00	154,00
05078	08/11/2019	TRASLADOS	TRASLADOS GENERADOS AL MES DE NOVIEMBRE	3,95	3,95

**Municipio de San Juan de Sabinas**  
**Relación de Adecuaciones**  
 del 01 - Noviembre - 2019 al 30 - Noviembre - 2019

No. OFICIO	FECHA	TIPO ADECUACIÓN	OBSERVACIONES	ORIGEN	DESTINO
05079	08/11/2019	TRASLADOS	TRASLADOS GENERADOS AL MES DE NOVIEMBRE	46.25	46.25
05080	08/11/2019	TRASLADOS	TRASLADOS GENERADOS AL MES DE NOVIEMBRE	20.24	20.24
04891	08/11/2019	TRASLADOS	TRASLADOS GENERADOS AL MES DE NOVIEMBRE	260.00	260.00
04902	08/11/2019	TRASLADOS	TRASLADOS GENERADOS AL MES DE NOVIEMBRE	910.00	910.00
04923	08/11/2019	TRASLADOS	TRASLADOS GENERADOS AL MES DE NOVIEMBRE	45,632.36	45,632.36
04954	08/11/2019	TRASLADOS	TRASLADOS GENERADOS AL MES DE NOVIEMBRE	69,600.00	69,600.00
05081	08/11/2019	TRASLADOS	TRASLADOS GENERADOS AL MES DE NOVIEMBRE	374.00	374.00
05082	08/11/2019	TRASLADOS	TRASLADOS GENERADOS AL MES DE NOVIEMBRE	122.00	122.00
05003	08/11/2019	TRASLADOS	TRASLADOS GENERADOS AL MES DE NOVIEMBRE	92.00	92.00
05084	08/11/2019	TRASLADOS	TRASLADOS GENERADOS AL MES DE NOVIEMBRE	100.00	100.00
04895	08/11/2019	TRASLADOS	TRASLADOS GENERADOS AL MES DE NOVIEMBRE	6,532.40	6,532.40
04896	08/11/2019	TRASLADOS	TRASLADOS GENERADOS AL MES DE NOVIEMBRE	810.11	810.11
04897	08/11/2019	TRASLADOS	TRASLADOS GENERADOS AL MES DE NOVIEMBRE	300.00	300.00
04898	08/11/2019	TRASLADOS	TRASLADOS GENERADOS AL MES DE NOVIEMBRE	826.49	826.49
05085	08/11/2019	TRASLADOS	TRASLADOS GENERADOS AL MES DE NOVIEMBRE	431.17	431.17
05086	08/11/2019	TRASLADOS	TRASLADOS GENERADOS AL MES DE NOVIEMBRE	64.00	64.00
05087	08/11/2019	TRASLADOS	TRASLADOS GENERADOS AL MES DE NOVIEMBRE	148.61	148.61
05088	08/11/2019	TRASLADOS	TRASLADOS GENERADOS AL MES DE NOVIEMBRE	2.16	2.16
04899	08/11/2019	TRASLADOS	TRASLADOS GENERADOS AL MES DE NOVIEMBRE	1,140.00	1,140.00

Página 11 de 36  
 emu/11/2020


ppp\_adecuaa7ujo5in0eur.rpt



**Municipio de San Juan de Sabinas**  
**Relación de Adecuaciones**  
 del 01 - Noviembre - 2019 al 30 - Noviembre - 2019

No. OFICIO	FECHA	TIPO ADECUACIÓN	OBSERVACIONES	ORIGEN	DESTINO
04800	08/11/2019	TRASLADOS	TRASLADOS GENERADOS AL MES DE NOVIEMBRE	4,354.21	4,354.21
04801	08/11/2019	TRASLADOS	TRASLADOS GENERADOS AL MES DE NOVIEMBRE	2,352.24	2,352.24
04802	08/11/2019	TRASLADOS	TRASLADOS GENERADOS AL MES DE NOVIEMBRE	66.40	66.40
05089	08/11/2019	TRASLADOS	TRASLADOS GENERADOS AL MES DE NOVIEMBRE	205.00	205.00
05090	08/11/2019	TRASLADOS	TRASLADOS GENERADOS AL MES DE NOVIEMBRE	396.80	396.80
05091	08/11/2019	TRASLADOS	TRASLADOS GENERADOS AL MES DE NOVIEMBRE	58.00	58.00
05092	08/11/2019	TRASLADOS	TRASLADOS GENERADOS AL MES DE NOVIEMBRE	2,850.28	2,850.28
04803	08/11/2019	TRASLADOS	TRASLADOS GENERADOS AL MES DE NOVIEMBRE	268.98	268.98
04804	08/11/2019	TRASLADOS	TRASLADOS GENERADOS AL MES DE NOVIEMBRE	65.32	65.32
04805	08/11/2019	TRASLADOS	TRASLADOS GENERADOS AL MES DE NOVIEMBRE	84.00	84.00
04806	08/11/2019	TRASLADOS	TRASLADOS GENERADOS AL MES DE NOVIEMBRE	98.12	98.12
04867	08/11/2019	TRASLADOS	TRASLADOS GENERADOS AL MES DE NOVIEMBRE	23.80	23.80
04808	08/11/2019	TRASLADOS	TRASLADOS GENERADOS AL MES DE NOVIEMBRE	86.00	86.00
04809	08/11/2019	TRASLADOS	TRASLADOS GENERADOS AL MES DE NOVIEMBRE	664.80	664.80
04810	08/11/2019	TRASLADOS	TRASLADOS GENERADOS AL MES DE NOVIEMBRE	433.40	433.40
04911	08/11/2019	TRASLADOS	TRASLADOS GENERADOS AL MES DE NOVIEMBRE	4,596.40	4,596.40
04912	08/11/2019	TRASLADOS	TRASLADOS GENERADOS AL MES DE NOVIEMBRE	834.49	834.49
04913	08/11/2019	TRASLADOS	TRASLADOS GENERADOS AL MES DE NOVIEMBRE	637.89	637.89
04914	08/11/2019	TRASLADOS	TRASLADOS GENERADOS AL MES DE NOVIEMBRE	577.00	577.00

Página 12 de 38  
 ems./15/2020

pro\_intepdfLupoSerdur.rpt

**Municipio de San Juan de Sabinas**  
**Relación de Adecuaciones**  
 del 01 - Noviembre - 2019 al 30 - Noviembre - 2019

No. OFICIO	FECHA	TIPO ADECUACIÓN	OBSERVACIONES	ORIGEN	DESTINO
05003	08/11/2019	TRASLADOS	TRASLADOS GENERADOS AL MES DE NOVIEMBRE	8,284.20	8,284.20
05004	08/11/2019	TRASLADOS	TRASLADOS GENERADOS AL MES DE NOVIEMBRE	22.38	22.38
05005	08/11/2019	TRASLADOS	TRASLADOS GENERADOS AL MES DE NOVIEMBRE	40.00	40.00
05006	08/11/2019	TRASLADOS	TRASLADOS GENERADOS AL MES DE NOVIEMBRE	0.96	0.96
04815	08/11/2019	TRASLADOS	TRASLADOS GENERADOS AL MES DE NOVIEMBRE	5,633.57	5,633.57
04816	08/11/2019	TRASLADOS	TRASLADOS GENERADOS AL MES DE NOVIEMBRE	49.45	49.45
04817	08/11/2019	TRASLADOS	TRASLADOS GENERADOS AL MES DE NOVIEMBRE	356.44	356.44
04818	08/11/2019	TRASLADOS	TRASLADOS GENERADOS AL MES DE NOVIEMBRE	7,205.40	7,205.40
05097	08/11/2019	TRASLADOS	TRASLADOS GENERADOS AL MES DE NOVIEMBRE	0.01	0.01
05098	08/11/2019	TRASLADOS	TRASLADOS GENERADOS AL MES DE NOVIEMBRE	0.01	0.01
05099	08/11/2019	TRASLADOS	TRASLADOS GENERADOS AL MES DE NOVIEMBRE	0.08	0.08
05100	08/11/2019	TRASLADOS	TRASLADOS GENERADOS AL MES DE NOVIEMBRE	22.37	22.37
04819	08/11/2019	TRASLADOS	TRASLADOS GENERADOS AL MES DE NOVIEMBRE	184.22	184.22
04820	08/11/2019	TRASLADOS	TRASLADOS GENERADOS AL MES DE NOVIEMBRE	1,355.45	1,355.45
04821	08/11/2019	TRASLADOS	TRASLADOS GENERADOS AL MES DE NOVIEMBRE	720.00	720.00
04822	08/11/2019	TRASLADOS	TRASLADOS GENERADOS AL MES DE NOVIEMBRE	3,467.40	3,467.40
05101	08/11/2019	TRASLADOS	TRASLADOS GENERADOS AL MES DE NOVIEMBRE	48.61	48.61
05102	08/11/2019	TRASLADOS	TRASLADOS GENERADOS AL MES DE NOVIEMBRE	1,061.70	1,061.70
05103	08/11/2019	TRASLADOS	TRASLADOS GENERADOS AL MES DE NOVIEMBRE	5.04	5.04

Página 13 de 38  
ene./16/2020



**Municipio de San Juan de Sabinas**  
**Relación de Adecuaciones**  
 del 01 - Noviembre - 2019 al 30 - Noviembre - 2019

No. OFICIO	FECHA	TIPO ADECUACIÓN	OBSERVACIONES	ORIGEN	DESTINO
05104	08/11/2019	TRASLADOS	TRASLADOS GENERADOS AL MES DE NOVIEMBRE	5.56	5.56
04923	08/11/2019	TRASLADOS	TRASLADOS GENERADOS AL MES DE NOVIEMBRE	534.70	534.70
04924	08/11/2019	TRASLADOS	TRASLADOS GENERADOS AL MES DE NOVIEMBRE	652.06	652.06
04925	08/11/2019	TRASLADOS	TRASLADOS GENERADOS AL MES DE NOVIEMBRE	72.00	72.00
04926	08/11/2019	TRASLADOS	TRASLADOS GENERADOS AL MES DE NOVIEMBRE	4.682.00	4.682.00
05105	08/11/2019	TRASLADOS	TRASLADOS GENERADOS AL MES DE NOVIEMBRE	9.396.60	9.396.60
05106	08/11/2019	TRASLADOS	TRASLADOS GENERADOS AL MES DE NOVIEMBRE	19.049.02	19.049.02
05107	08/11/2019	TRASLADOS	TRASLADOS GENERADOS AL MES DE NOVIEMBRE	4.642.13	4.642.13
05108	08/11/2019	TRASLADOS	TRASLADOS GENERADOS AL MES DE NOVIEMBRE	9.355.16	9.355.16
04927	08/11/2019	TRASLADOS	TRASLADOS GENERADOS AL MES DE NOVIEMBRE	2.692.82	2.692.82
04928	08/11/2019	TRASLADOS	TRASLADOS GENERADOS AL MES DE NOVIEMBRE	1.213.70	1.213.70
04929	08/11/2019	TRASLADOS	TRASLADOS GENERADOS AL MES DE NOVIEMBRE	18.60	18.60
04930	08/11/2019	TRASLADOS	TRASLADOS GENERADOS AL MES DE NOVIEMBRE	152.00	152.00
05109	08/11/2019	TRASLADOS	TRASLADOS GENERADOS AL MES DE NOVIEMBRE	8.203.88	8.203.88
05110	08/11/2019	TRASLADOS	TRASLADOS GENERADOS AL MES DE NOVIEMBRE	3.535.09	3.535.09
05111	08/11/2019	TRASLADOS	TRASLADOS GENERADOS AL MES DE NOVIEMBRE	273.00	273.00
05112	08/11/2019	TRASLADOS	TRASLADOS GENERADOS AL MES DE NOVIEMBRE	2.204.00	2.204.00
04931	08/11/2019	TRASLADOS	TRASLADOS GENERADOS AL MES DE NOVIEMBRE	41.20	41.20
04932	08/11/2019	TRASLADOS	TRASLADOS GENERADOS AL MES DE NOVIEMBRE	50.43	50.43

Página 14 de 38  
 emr./15/2020

pp9\_a0ppa01FueSanSan1.pdf

**Municipio de San Juan de Sabinas**  
**Relación de Adecuaciones**  
 del 01 - Noviembre - 2019 al 30 - Noviembre - 2019

No. OFICIO	FECHA	TIPO ADECUACIÓN	OBSERVACIONES	ORIGEN	DESTINO
04633	08/11/2019	TRASLADOS	TRASLADOS GENERADOS AL MES DE NOVIEMBRE	426.23	426.23
04604	08/11/2019	TRASLADOS	TRASLADOS GENERADOS AL MES DE NOVIEMBRE	386.00	386.00
04635	08/11/2019	TRASLADOS	TRASLADOS GENERADOS AL MES DE NOVIEMBRE	1,000.00	1,000.00
04606	08/11/2019	TRASLADOS	TRASLADOS GENERADOS AL MES DE NOVIEMBRE	304.00	304.00
04653	08/11/2019	TRASLADOS	TRASLADOS GENERADOS AL MES DE NOVIEMBRE	23,600.00	23,600.00
04664	08/11/2019	TRASLADOS	TRASLADOS GENERADOS AL MES DE NOVIEMBRE	6,500.00	6,500.00
04665	08/11/2019	TRASLADOS	TRASLADOS GENERADOS AL MES DE NOVIEMBRE	10,000.00	10,000.00
04666	08/11/2019	TRASLADOS	TRASLADOS GENERADOS AL MES DE NOVIEMBRE	2,130.67	2,130.67
04667	08/11/2019	TRASLADOS	TRASLADOS GENERADOS AL MES DE NOVIEMBRE	2,363.62	2,363.62
04668	08/11/2019	TRASLADOS	TRASLADOS GENERADOS AL MES DE NOVIEMBRE	6,500.01	6,500.01
04669	08/11/2019	TRASLADOS	TRASLADOS GENERADOS AL MES DE NOVIEMBRE	2,737.20	2,737.20
04670	08/11/2019	TRASLADOS	TRASLADOS GENERADOS AL MES DE NOVIEMBRE	153,568.30	153,568.30
05143	15/11/2019	POR TESORERIA	Ampiar presupuesto (519)	0.00	0.00
05145	15/11/2019	POR TESORERIA	Ampiar presupuesto (519)	0.00	0.00
05168	29/11/2019	POR TESORERIA	Ampiar presupuesto complementado (519)	0.00	0.00
05169	29/11/2019	POR TESORERIA	Ampiación complementada (191)	55,386.52	55,386.52
04833	08/11/2019	TRASLADOS	TRASLADOS GENERADOS AL MES DE NOVIEMBRE	5.66	5.66
04834	08/11/2019	TRASLADOS	TRASLADOS GENERADOS AL MES DE NOVIEMBRE	2,700.00	2,700.00
04601	08/11/2019	TRASLADOS	TRASLADOS GENERADOS AL MES DE NOVIEMBRE	98,175.70	98,175.70

Página 15 de 38  
 eme.116.2020

psa\_adoptarFoliosDet.rpt

**Municipio de San Juan de Sabinas**  
**Relación de Adecuaciones**  
 del 01 - Noviembre - 2019 al 30 - Noviembre - 2019

No. OFICIO	FECHA	TIPO ADECUACIÓN	OBSERVACIONES	ORIGEN	DESTINO
04602	08/11/2019	TRASLADOS	TRASLADOS GENERADOS AL MES DE NOVIEMBRE	88,240.83	88,240.83
04603	08/11/2019	TRASLADOS	TRASLADOS GENERADOS AL MES DE NOVIEMBRE	150,000.00	150,000.00
04604	08/11/2019	TRASLADOS	TRASLADOS GENERADOS AL MES DE NOVIEMBRE	60,015.00	60,015.00
05009	08/11/2019	TRASLADOS	TRASLADOS GENERADOS AL MES DE NOVIEMBRE	786.40	786.40
05010	08/11/2019	TRASLADOS	TRASLADOS GENERADOS AL MES DE NOVIEMBRE	575.43	575.43
05011	08/11/2019	TRASLADOS	TRASLADOS GENERADOS AL MES DE NOVIEMBRE	259.17	259.17
05012	08/11/2019	TRASLADOS	TRASLADOS GENERADOS AL MES DE NOVIEMBRE	87.20	87.20
04605	08/11/2019	TRASLADOS	TRASLADOS GENERADOS AL MES DE NOVIEMBRE	2,892.73	2,892.73
04606	08/11/2019	TRASLADOS	TRASLADOS GENERADOS AL MES DE NOVIEMBRE	6,940.31	6,940.31
04607	08/11/2019	TRASLADOS	TRASLADOS GENERADOS AL MES DE NOVIEMBRE	520.03	520.03
04608	08/11/2019	TRASLADOS	TRASLADOS GENERADOS AL MES DE NOVIEMBRE	10,183.54	10,183.54
04609	08/11/2019	TRASLADOS	TRASLADOS GENERADOS AL MES DE NOVIEMBRE	2,665.00	2,665.00
04610	08/11/2019	TRASLADOS	TRASLADOS GENERADOS AL MES DE NOVIEMBRE	3,527.40	3,527.40
04611	08/11/2019	TRASLADOS	TRASLADOS GENERADOS AL MES DE NOVIEMBRE	1,496.90	1,496.90
04612	08/11/2019	TRASLADOS	TRASLADOS GENERADOS AL MES DE NOVIEMBRE	650.00	650.00
05013	08/11/2019	TRASLADOS	TRASLADOS GENERADOS AL MES DE NOVIEMBRE	367.13	367.13
05014	08/11/2019	TRASLADOS	TRASLADOS GENERADOS AL MES DE NOVIEMBRE	475.27	475.27
05015	08/11/2019	TRASLADOS	TRASLADOS GENERADOS AL MES DE NOVIEMBRE	2,040.18	2,040.18
05016	08/11/2019	TRASLADOS	TRASLADOS GENERADOS AL MES DE NOVIEMBRE	242.70	242.70


Página 16 de 38  
 emf/16/2020

009\_InfopafuSanJuan.mrt

**Municipio de San Juan de Sabinas**  
**Relación de Adecuaciones**  
**del 01 - Noviembre - 2019 al 30 - Noviembre - 2019**

No. OFICIO	FECHA	TIPO ADECUACIÓN	OBSERVACIONES	ORIGEN	DESTINO
04613	08/11/2019	TRASLADOS	TRASLADOS GENERADOS AL MES DE NOVIEMBRE	4,096.18	4,096.18
04614	08/11/2019	TRASLADOS	TRASLADOS GENERADOS AL MES DE NOVIEMBRE	3,500.00	3,500.00
04615	08/11/2019	TRASLADOS	TRASLADOS GENERADOS AL MES DE NOVIEMBRE	0.30	0.30
04616	08/11/2019	TRASLADOS	TRASLADOS GENERADOS AL MES DE NOVIEMBRE	1,648.86	1,648.86
04635	08/11/2019	TRASLADOS	TRASLADOS GENERADOS AL MES DE NOVIEMBRE	226.94	226.94
04636	08/11/2019	TRASLADOS	TRASLADOS GENERADOS AL MES DE NOVIEMBRE	4,127.84	4,127.84
04837	08/11/2019	TRASLADOS	TRASLADOS GENERADOS AL MES DE NOVIEMBRE	62.00	62.00
04838	08/11/2019	TRASLADOS	TRASLADOS GENERADOS AL MES DE NOVIEMBRE	521.20	521.20
04617	08/11/2019	TRASLADOS	TRASLADOS GENERADOS AL MES DE NOVIEMBRE	398.60	398.60
04618	08/11/2019	TRASLADOS	TRASLADOS GENERADOS AL MES DE NOVIEMBRE	4,563.70	4,563.70
04619	08/11/2019	TRASLADOS	TRASLADOS GENERADOS AL MES DE NOVIEMBRE	5,526.04	5,526.04
04620	08/11/2019	TRASLADOS	TRASLADOS GENERADOS AL MES DE NOVIEMBRE	35.33	35.33
04839	08/11/2019	TRASLADOS	TRASLADOS GENERADOS AL MES DE NOVIEMBRE	27,046.41	27,046.41
04640	08/11/2019	TRASLADOS	TRASLADOS GENERADOS AL MES DE NOVIEMBRE	3,700.00	3,700.00
04641	08/11/2019	TRASLADOS	TRASLADOS GENERADOS AL MES DE NOVIEMBRE	113,345.20	113,345.20
04642	08/11/2019	TRASLADOS	TRASLADOS GENERADOS AL MES DE NOVIEMBRE	0.30	0.30
05017	08/11/2019	TRASLADOS	TRASLADOS GENERADOS AL MES DE NOVIEMBRE	351.48	351.48
05018	08/11/2019	TRASLADOS	TRASLADOS GENERADOS AL MES DE NOVIEMBRE	419.00	419.00
04657	08/11/2019	TRASLADOS	TRASLADOS GENERADOS AL MES DE NOVIEMBRE	1,596.72	1,596.72

006\_atpuprafugeSinDet.rpt Página 17 de 38  
ene./16/2020




**Municipio de San Juan de Sabinas**  
**Relación de Adecuaciones**  
 del 01 - Noviembre - 2019 al 30 - Noviembre - 2019

No. OFICIO	FECHA	TIPO ADECUACIÓN	OBSERVACIONES	ORIGEN	DESTINO
04656	08/11/2019	TRASLADOS	TRASLADOS GENERADOS AL MES DE NOVIEMBRE	194.50	194.50
05133	08/11/2019	TRASLADOS	TRASLADOS GENERADOS AL MES DE NOVIEMBRE	7.20	7.20
05134	08/11/2019	TRASLADOS	TRASLADOS GENERADOS AL MES DE NOVIEMBRE	488,368.84	488,368.84
05135	08/11/2019	TRASLADOS	TRASLADOS GENERADOS AL MES DE NOVIEMBRE	561,631.17	561,631.17
05138	14/11/2019	POR TESORERIA	Reducción compensada (519)	165,400.01	0.00
04659	08/11/2019	TRASLADOS	TRASLADOS GENERADOS AL MES DE NOVIEMBRE	9,427.59	9,427.59
04660	08/11/2019	TRASLADOS	TRASLADOS GENERADOS AL MES DE NOVIEMBRE	363.13	363.13
04661	08/11/2019	TRASLADOS	TRASLADOS GENERADOS AL MES DE NOVIEMBRE	281.20	281.20
04662	08/11/2019	TRASLADOS	TRASLADOS GENERADOS AL MES DE NOVIEMBRE	367.00	367.00
04663	08/11/2019	TRASLADOS	TRASLADOS GENERADOS AL MES DE NOVIEMBRE	42.60	42.60
04664	08/11/2019	TRASLADOS	TRASLADOS GENERADOS AL MES DE NOVIEMBRE	508.96	508.96
04665	08/11/2019	TRASLADOS	TRASLADOS GENERADOS AL MES DE NOVIEMBRE	199.99	199.99
04666	08/11/2019	TRASLADOS	TRASLADOS GENERADOS AL MES DE NOVIEMBRE	6,416.99	6,416.99
04667	08/11/2019	TRASLADOS	TRASLADOS GENERADOS AL MES DE NOVIEMBRE	66.20	66.20
04668	08/11/2019	TRASLADOS	TRASLADOS GENERADOS AL MES DE NOVIEMBRE	96.60	96.60
04669	08/11/2019	TRASLADOS	TRASLADOS GENERADOS AL MES DE NOVIEMBRE	2,500.00	2,500.00
04670	08/11/2019	TRASLADOS	TRASLADOS GENERADOS AL MES DE NOVIEMBRE	110.24	110.24
04671	08/11/2019	TRASLADOS	TRASLADOS GENERADOS AL MES DE NOVIEMBRE	38,711.88	38,711.88
04672	08/11/2019	TRASLADOS	TRASLADOS GENERADOS AL MES DE NOVIEMBRE	55,544.71	55,544.71

ppp\_adecua017ujo5inDte.rpt Página 18 de 38  
ene./16/2020

**Municipio de San Juan de Sabinas**  
**Relación de Adecuaciones**  
 del 01 - Noviembre - 2019 al 30 - Noviembre - 2019

No. OFICIO	FECHA	TIPO ADECUACIÓN	OBSERVACIONES	ORIGEN	DESTINO
04673	08/11/2019	TRASLADOS	TRASLADOS GENERADOS AL MES DE NOVIEMBRE	7,547.72	7,547.72
04674	08/11/2019	TRASLADOS	TRASLADOS GENERADOS AL MES DE NOVIEMBRE	78,155.75	78,155.75
04675	08/11/2019	TRASLADOS	TRASLADOS GENERADOS AL MES DE NOVIEMBRE	84,203.25	84,203.25
04676	08/11/2019	TRASLADOS	TRASLADOS GENERADOS AL MES DE NOVIEMBRE	1,000.00	1,000.00
04677	08/11/2019	TRASLADOS	TRASLADOS GENERADOS AL MES DE NOVIEMBRE	97,213.71	97,213.71
04678	08/11/2019	TRASLADOS	TRASLADOS GENERADOS AL MES DE NOVIEMBRE	51,915.76	51,915.76
04679	08/11/2019	TRASLADOS	TRASLADOS GENERADOS AL MES DE NOVIEMBRE	3,500.00	3,500.00
04680	08/11/2019	TRASLADOS	TRASLADOS GENERADOS AL MES DE NOVIEMBRE	9,410.96	9,410.96
04681	08/11/2019	TRASLADOS	TRASLADOS GENERADOS AL MES DE NOVIEMBRE	60,039.13	60,039.13
04682	08/11/2019	TRASLADOS	TRASLADOS GENERADOS AL MES DE NOVIEMBRE	103,417.90	103,417.90
04683	08/11/2019	TRASLADOS	TRASLADOS GENERADOS AL MES DE NOVIEMBRE	8,286.08	8,286.08
04684	08/11/2019	TRASLADOS	TRASLADOS GENERADOS AL MES DE NOVIEMBRE	21,367.70	21,367.70
04685	08/11/2019	TRASLADOS	TRASLADOS GENERADOS AL MES DE NOVIEMBRE	23,100.00	23,100.00
04686	08/11/2019	TRASLADOS	TRASLADOS GENERADOS AL MES DE NOVIEMBRE	30,000.00	30,000.00
04687	08/11/2019	TRASLADOS	TRASLADOS GENERADOS AL MES DE NOVIEMBRE	18,000.00	18,000.00
04688	08/11/2019	TRASLADOS	TRASLADOS GENERADOS AL MES DE NOVIEMBRE	33,911.15	33,911.15
04689	08/11/2019	TRASLADOS	TRASLADOS GENERADOS AL MES DE NOVIEMBRE	620.62	620.62
04690	08/11/2019	TRASLADOS	TRASLADOS GENERADOS AL MES DE NOVIEMBRE	530,705.58	530,705.58
04691	08/11/2019	TRASLADOS	TRASLADOS GENERADOS AL MES DE NOVIEMBRE	11,000.00	11,000.00

Página 19 de 38  
 eme/16/2020

mpo\_adiprod\FijoSncDer.rpt



**Municipio de San Juan de Sabinas**  
**Relación de Adecuaciones**  
 del 01 - Noviembre - 2019 al 30 - Noviembre - 2019

No. OFICIO	FECHA	TIPO ADECUACIÓN	OBSERVACIONES	ORIGEN	DESTINO
04592	08/11/2019	TRASLADOS	TRASLADOS GENERADOS AL MES DE NOVIEMBRE	1,000.00	1,000.00
04603	08/11/2019	TRASLADOS	TRASLADOS GENERADOS AL MES DE NOVIEMBRE	114,934.27	114,934.27
04614	08/11/2019	TRASLADOS	TRASLADOS GENERADOS AL MES DE NOVIEMBRE	9,000.00	9,000.00
04615	08/11/2019	TRASLADOS	TRASLADOS GENERADOS AL MES DE NOVIEMBRE	5,414.99	5,414.99
04616	08/11/2019	TRASLADOS	TRASLADOS GENERADOS AL MES DE NOVIEMBRE	1,972.06	1,972.06
04617	08/11/2019	TRASLADOS	TRASLADOS GENERADOS AL MES DE NOVIEMBRE	4,450.02	4,450.02
04618	08/11/2019	TRASLADOS	TRASLADOS GENERADOS AL MES DE NOVIEMBRE	50,000.00	50,000.00
04619	08/11/2019	TRASLADOS	TRASLADOS GENERADOS AL MES DE NOVIEMBRE	27,533.60	27,533.60
04700	08/11/2019	TRASLADOS	TRASLADOS GENERADOS AL MES DE NOVIEMBRE	159,260.00	159,260.00
04701	08/11/2019	TRASLADOS	TRASLADOS GENERADOS AL MES DE NOVIEMBRE	20,770.84	20,770.84
04702	08/11/2019	TRASLADOS	TRASLADOS GENERADOS AL MES DE NOVIEMBRE	9,000.00	9,000.00
04703	08/11/2019	TRASLADOS	TRASLADOS GENERADOS AL MES DE NOVIEMBRE	70,000.00	70,000.00
04714	08/11/2019	TRASLADOS	TRASLADOS GENERADOS AL MES DE NOVIEMBRE	4,400.00	4,400.00
04705	08/11/2019	TRASLADOS	TRASLADOS GENERADOS AL MES DE NOVIEMBRE	6,703.37	6,703.37
04706	08/11/2019	TRASLADOS	TRASLADOS GENERADOS AL MES DE NOVIEMBRE	189,028.88	189,028.88
04707	08/11/2019	TRASLADOS	TRASLADOS GENERADOS AL MES DE NOVIEMBRE	7,099.95	7,099.95
04708	08/11/2019	TRASLADOS	TRASLADOS GENERADOS AL MES DE NOVIEMBRE	3,000.00	3,000.00
04709	08/11/2019	TRASLADOS	TRASLADOS GENERADOS AL MES DE NOVIEMBRE	10,840.00	10,840.00
04710	08/11/2019	TRASLADOS	TRASLADOS GENERADOS AL MES DE NOVIEMBRE	6,000.00	6,000.00

Página 20 de 38  
ene./16/2020

ppp\_4dlypraffupScnDet.rpt

**Municipio de San Juan de Sabinas**  
**Relación de Adecuaciones**  
 del 01 - Noviembre - 2019 al 30 - Noviembre - 2019

No. OFICIO	FECHA	TIPO ADECUACION	OBSERVACIONES	ORIGEN	DESTINO
04711	08/11/2019	TRASLADOS	TRASLADOS GENERADOS AL MES DE NOVIEMBRE	4,166.56	4,166.56
04712	08/11/2019	TRASLADOS	TRASLADOS GENERADOS AL MES DE NOVIEMBRE	40,000.00	40,000.00
04713	08/11/2019	TRASLADOS	TRASLADOS GENERADOS AL MES DE NOVIEMBRE	53,750.00	53,750.00
04714	08/11/2019	TRASLADOS	TRASLADOS GENERADOS AL MES DE NOVIEMBRE	20,000.00	20,000.00
04715	08/11/2019	TRASLADOS	TRASLADOS GENERADOS AL MES DE NOVIEMBRE	2,814.60	2,814.60
04716	08/11/2019	TRASLADOS	TRASLADOS GENERADOS AL MES DE NOVIEMBRE	25,000.00	25,000.00
04717	08/11/2019	TRASLADOS	TRASLADOS GENERADOS AL MES DE NOVIEMBRE	7,341.89	7,341.89
04718	08/11/2019	TRASLADOS	TRASLADOS GENERADOS AL MES DE NOVIEMBRE	11,000.00	11,000.00
04719	08/11/2019	TRASLADOS	TRASLADOS GENERADOS AL MES DE NOVIEMBRE	44,794.58	44,794.58
04720	08/11/2019	TRASLADOS	TRASLADOS GENERADOS AL MES DE NOVIEMBRE	30,190.97	30,190.97
04721	08/11/2019	TRASLADOS	TRASLADOS GENERADOS AL MES DE NOVIEMBRE	10,000.00	10,000.00
04722	08/11/2019	TRASLADOS	TRASLADOS GENERADOS AL MES DE NOVIEMBRE	6,598.73	6,598.73
04723	08/11/2019	TRASLADOS	TRASLADOS GENERADOS AL MES DE NOVIEMBRE	18,483.50	18,483.50
04724	08/11/2019	TRASLADOS	TRASLADOS GENERADOS AL MES DE NOVIEMBRE	3,333.28	3,333.28
04725	08/11/2019	TRASLADOS	TRASLADOS GENERADOS AL MES DE NOVIEMBRE	4,500.00	4,500.00
04726	08/11/2019	TRASLADOS	TRASLADOS GENERADOS AL MES DE NOVIEMBRE	775,304.74	775,304.74
04727	08/11/2019	TRASLADOS	TRASLADOS GENERADOS AL MES DE NOVIEMBRE	212,480.72	212,480.72
04728	08/11/2019	TRASLADOS	TRASLADOS GENERADOS AL MES DE NOVIEMBRE	402.39	402.39
04729	08/11/2019	TRASLADOS	TRASLADOS GENERADOS AL MES DE NOVIEMBRE	3,474.73	3,474.73





**Municipio de San Juan de Sabinas**  
**Relación de Adecuaciones**  
 del 01 - Noviembre - 2019 al 30 - Noviembre - 2019

No. OFICIO	FECHA	TIPO ADECUACIÓN	OBSERVACIONES	ORIGEN	DESTINO
04730	08/11/2019	TRASLADOS	TRASLADOS GENERADOS AL MES DE NOVIEMBRE	2,590.96	2,590.96
04731	08/11/2019	TRASLADOS	TRASLADOS GENERADOS AL MES DE NOVIEMBRE	99.93	99.93
04732	08/11/2019	TRASLADOS	TRASLADOS GENERADOS AL MES DE NOVIEMBRE	10,581.66	10,581.66
04733	08/11/2019	TRASLADOS	TRASLADOS GENERADOS AL MES DE NOVIEMBRE	1,000.00	1,000.00
04734	08/11/2019	TRASLADOS	TRASLADOS GENERADOS AL MES DE NOVIEMBRE	1,874.11	1,874.11
04735	08/11/2019	TRASLADOS	TRASLADOS GENERADOS AL MES DE NOVIEMBRE	8,200.00	8,200.00
04736	08/11/2019	TRASLADOS	TRASLADOS GENERADOS AL MES DE NOVIEMBRE	6,923.94	6,923.94
04737	08/11/2019	TRASLADOS	TRASLADOS GENERADOS AL MES DE NOVIEMBRE	282.72	282.72
04738	08/11/2019	TRASLADOS	TRASLADOS GENERADOS AL MES DE NOVIEMBRE	6,400.00	6,400.00
04739	08/11/2019	TRASLADOS	TRASLADOS GENERADOS AL MES DE NOVIEMBRE	21,110.85	21,110.85
04740	08/11/2019	TRASLADOS	TRASLADOS GENERADOS AL MES DE NOVIEMBRE	1,648.13	1,648.13
04741	08/11/2019	TRASLADOS	TRASLADOS GENERADOS AL MES DE NOVIEMBRE	794.65	794.65
04742	08/11/2019	TRASLADOS	TRASLADOS GENERADOS AL MES DE NOVIEMBRE	2,688.33	2,688.33
04743	08/11/2019	TRASLADOS	TRASLADOS GENERADOS AL MES DE NOVIEMBRE	77,579.81	77,579.81
04744	08/11/2019	TRASLADOS	TRASLADOS GENERADOS AL MES DE NOVIEMBRE	12,432.46	12,432.46
04745	08/11/2019	TRASLADOS	TRASLADOS GENERADOS AL MES DE NOVIEMBRE	22,370.38	22,370.38
04746	08/11/2019	TRASLADOS	TRASLADOS GENERADOS AL MES DE NOVIEMBRE	1,899,651.00	1,899,651.00
04747	08/11/2019	TRASLADOS	TRASLADOS GENERADOS AL MES DE NOVIEMBRE	20,000,000.00	20,000,000.00
04748	08/11/2019	TRASLADOS	TRASLADOS GENERADOS AL MES DE NOVIEMBRE	5,224.60	5,224.60

  
  
  
 Página 22 de 38  
 emc.1/16/2020

**Municipio de San Juan de Sabinas**  
**Relación de Adecuaciones**  
 del 01 - Noviembre - 2019 al 30 - Noviembre - 2019

No. OFICIO	FECHA	TIPO ADECUACIÓN	OBSERVACIONES	ORIGEN	DESTINO
04749	08/11/2019	TRASLADOS	TRASLADOS GENERADOS AL MES DE NOVIEMBRE	15,554.07	15,554.07
04750	08/11/2019	TRASLADOS	TRASLADOS GENERADOS AL MES DE NOVIEMBRE	7,025.84	7,025.84
04751	08/11/2019	TRASLADOS	TRASLADOS GENERADOS AL MES DE NOVIEMBRE	20,000.00	20,000.00
04752	08/11/2019	TRASLADOS	TRASLADOS GENERADOS AL MES DE NOVIEMBRE	19,238.55	19,238.55
04753	08/11/2019	TRASLADOS	TRASLADOS GENERADOS AL MES DE NOVIEMBRE	16,897.02	16,897.02
04754	08/11/2019	TRASLADOS	TRASLADOS GENERADOS AL MES DE NOVIEMBRE	1,114.00	1,114.00
04755	08/11/2019	TRASLADOS	TRASLADOS GENERADOS AL MES DE NOVIEMBRE	121.77	121.77
04756	08/11/2019	TRASLADOS	TRASLADOS GENERADOS AL MES DE NOVIEMBRE	15,907.64	15,907.64
04757	08/11/2019	TRASLADOS	TRASLADOS GENERADOS AL MES DE NOVIEMBRE	2,000.00	2,000.00
04758	08/11/2019	TRASLADOS	TRASLADOS GENERADOS AL MES DE NOVIEMBRE	1,000.00	1,000.00
04759	08/11/2019	TRASLADOS	TRASLADOS GENERADOS AL MES DE NOVIEMBRE	19,600.00	19,600.00
04760	08/11/2019	TRASLADOS	TRASLADOS GENERADOS AL MES DE NOVIEMBRE	8,457.26	8,457.26
04761	08/11/2019	TRASLADOS	TRASLADOS GENERADOS AL MES DE NOVIEMBRE	10,076.00	10,076.00
04762	08/11/2019	TRASLADOS	TRASLADOS GENERADOS AL MES DE NOVIEMBRE	35,000.00	35,000.00
04763	08/11/2019	TRASLADOS	TRASLADOS GENERADOS AL MES DE NOVIEMBRE	1,782.84	1,782.84
04764	08/11/2019	TRASLADOS	TRASLADOS GENERADOS AL MES DE NOVIEMBRE	171,737.41	171,737.41
04765	08/11/2019	TRASLADOS	TRASLADOS GENERADOS AL MES DE NOVIEMBRE	237,418.89	237,418.89
04766	08/11/2019	TRASLADOS	TRASLADOS GENERADOS AL MES DE NOVIEMBRE	2,000.00	2,000.00
04767	08/11/2019	TRASLADOS	TRASLADOS GENERADOS AL MES DE NOVIEMBRE	2,015.88	2,015.88

Página 25 de 35  
#file:19/2020



**Municipio de San Juan de Sabinas**  
**Relación de Adecuaciones**  
 del 01 - Noviembre - 2019 al 30 - Noviembre - 2019

No. OFICIO	FECHA	TIPO ADECUACIÓN	OBSERVACIONES	ORIGEN	DESTINO
04758	06/11/2019	TRASLADOS	TRASLADOS GENERADOS AL MES DE NOVIEMBRE	1,416.65	1,416.65
04766	06/11/2019	TRASLADOS	TRASLADOS GENERADOS AL MES DE NOVIEMBRE	2,000.00	2,000.00
04770	06/11/2019	TRASLADOS	TRASLADOS GENERADOS AL MES DE NOVIEMBRE	16,962.71	16,962.71
04771	06/11/2019	TRASLADOS	TRASLADOS GENERADOS AL MES DE NOVIEMBRE	12,640.10	12,640.10
04772	06/11/2019	TRASLADOS	TRASLADOS GENERADOS AL MES DE NOVIEMBRE	1,000.00	1,000.00
04773	06/11/2019	TRASLADOS	TRASLADOS GENERADOS AL MES DE NOVIEMBRE	9,000.00	9,000.00
04774	06/11/2019	TRASLADOS	TRASLADOS GENERADOS AL MES DE NOVIEMBRE	6,000.01	6,000.01
04775	06/11/2019	TRASLADOS	TRASLADOS GENERADOS AL MES DE NOVIEMBRE	7,587.15	7,587.15
04776	06/11/2019	TRASLADOS	TRASLADOS GENERADOS AL MES DE NOVIEMBRE	5,242.41	5,242.41
04777	06/11/2019	TRASLADOS	TRASLADOS GENERADOS AL MES DE NOVIEMBRE	451.04	451.04
04778	06/11/2019	TRASLADOS	TRASLADOS GENERADOS AL MES DE NOVIEMBRE	473.01	473.01
04779	06/11/2019	TRASLADOS	TRASLADOS GENERADOS AL MES DE NOVIEMBRE	501.66	501.66
04780	06/11/2019	TRASLADOS	TRASLADOS GENERADOS AL MES DE NOVIEMBRE	971.45	971.45
04781	06/11/2019	TRASLADOS	TRASLADOS GENERADOS AL MES DE NOVIEMBRE	6,451.27	6,451.27
04782	06/11/2019	TRASLADOS	TRASLADOS GENERADOS AL MES DE NOVIEMBRE	3,973.52	3,973.52
04783	06/11/2019	TRASLADOS	TRASLADOS GENERADOS AL MES DE NOVIEMBRE	2,015.51	2,015.51
04784	06/11/2019	TRASLADOS	TRASLADOS GENERADOS AL MES DE NOVIEMBRE	557.00	557.00
04785	06/11/2019	TRASLADOS	TRASLADOS GENERADOS AL MES DE NOVIEMBRE	150.07	150.07
04786	06/11/2019	TRASLADOS	TRASLADOS GENERADOS AL MES DE NOVIEMBRE	1,000.01	1,000.01

**Municipio de San Juan de Sabinas**  
**Relación de Adecuaciones**  
 del 01 - Noviembre - 2019 al 30 - Noviembre - 2019

No. OFICIO	FECHA	TIPO ADECUACIÓN	OBSERVACIONES	ORIGEN	DESTINO
04787	08/11/2019	TRASLADOS	TRASLADOS GENERADOS AL MES DE NOVIEMBRE	0.01	0.01
04788	08/11/2019	TRASLADOS	TRASLADOS GENERADOS AL MES DE NOVIEMBRE	1,986.09	1,986.09
04789	08/11/2019	TRASLADOS	TRASLADOS GENERADOS AL MES DE NOVIEMBRE	2,500.48	2,500.48
04790	08/11/2019	TRASLADOS	TRASLADOS GENERADOS AL MES DE NOVIEMBRE	2,103.04	2,103.04
04791	08/11/2019	TRASLADOS	TRASLADOS GENERADOS AL MES DE NOVIEMBRE	240.00	240.00
04792	08/11/2019	TRASLADOS	TRASLADOS GENERADOS AL MES DE NOVIEMBRE	270.08	270.08
04793	08/11/2019	TRASLADOS	TRASLADOS GENERADOS AL MES DE NOVIEMBRE	352.00	352.00
04794	08/11/2019	TRASLADOS	TRASLADOS GENERADOS AL MES DE NOVIEMBRE	627.40	627.40
04795	08/11/2019	TRASLADOS	TRASLADOS GENERADOS AL MES DE NOVIEMBRE	9,470.40	9,470.40
04796	08/11/2019	TRASLADOS	TRASLADOS GENERADOS AL MES DE NOVIEMBRE	400.00	400.00
04797	08/11/2019	TRASLADOS	TRASLADOS GENERADOS AL MES DE NOVIEMBRE	100.00	100.00
04798	08/11/2019	TRASLADOS	TRASLADOS GENERADOS AL MES DE NOVIEMBRE	16,628.46	16,628.46
04799	08/11/2019	TRASLADOS	TRASLADOS GENERADOS AL MES DE NOVIEMBRE	34.92	34.92
04800	08/11/2019	TRASLADOS	TRASLADOS GENERADOS AL MES DE NOVIEMBRE	329.99	329.99
04801	08/11/2019	TRASLADOS	TRASLADOS GENERADOS AL MES DE NOVIEMBRE	150.80	150.80
04802	08/11/2019	TRASLADOS	TRASLADOS GENERADOS AL MES DE NOVIEMBRE	278.20	278.20
04803	08/11/2019	TRASLADOS	TRASLADOS GENERADOS AL MES DE NOVIEMBRE	719.60	719.60
04804	08/11/2019	TRASLADOS	TRASLADOS GENERADOS AL MES DE NOVIEMBRE	842.32	842.32
04805	08/11/2019	TRASLADOS	TRASLADOS GENERADOS AL MES DE NOVIEMBRE	35,250.08	35,250.08

Página 25 de 38  
 ene./16/2020

ppp\_adiptuafujpSrv04.rpt

**Municipio de San Juan de Sabinas**  
**Relación de Adecuaciones**  
 del 01 - Noviembre - 2019 al 30 - Noviembre - 2019

No. OFICIO	FECHA	TIPO ADECUACIÓN	OBSERVACIONES	ORIGEN	DESTINO
04805	08/11/2019	TRASLADOS	TRASLADOS GENERADOS AL MES DE NOVIEMBRE	380.41	380.41
04807	08/11/2019	TRASLADOS	TRASLADOS GENERADOS AL MES DE NOVIEMBRE	14,323.60	14,323.60
04808	08/11/2019	TRASLADOS	TRASLADOS GENERADOS AL MES DE NOVIEMBRE	693.70	693.70
04809	08/11/2019	TRASLADOS	TRASLADOS GENERADOS AL MES DE NOVIEMBRE	33,000.00	33,000.00
04810	08/11/2019	TRASLADOS	TRASLADOS GENERADOS AL MES DE NOVIEMBRE	944.02	944.02
04811	08/11/2019	TRASLADOS	TRASLADOS GENERADOS AL MES DE NOVIEMBRE	74.80	74.80
04812	08/11/2019	TRASLADOS	TRASLADOS GENERADOS AL MES DE NOVIEMBRE	6,303.02	6,303.02
04571	08/11/2019	TRASLADOS	TRASLADOS GENERADOS AL MES DE NOVIEMBRE	3,326.94	3,326.94
04572	08/11/2019	TRASLADOS	TRASLADOS GENERADOS AL MES DE NOVIEMBRE	5,658.21	5,658.21
04573	08/11/2019	TRASLADOS	TRASLADOS GENERADOS AL MES DE NOVIEMBRE	8,010.13	8,010.13
04574	08/11/2019	TRASLADOS	TRASLADOS GENERADOS AL MES DE NOVIEMBRE	8,853.00	8,853.00
04575	08/11/2019	TRASLADOS	TRASLADOS GENERADOS AL MES DE NOVIEMBRE	10,000.00	10,000.00
04576	08/11/2019	TRASLADOS	TRASLADOS GENERADOS AL MES DE NOVIEMBRE	9,137.90	9,137.90
04577	08/11/2019	TRASLADOS	TRASLADOS GENERADOS AL MES DE NOVIEMBRE	9,056.69	9,056.69
04578	08/11/2019	TRASLADOS	TRASLADOS GENERADOS AL MES DE NOVIEMBRE	29,810.32	29,810.32
04579	08/11/2019	TRASLADOS	TRASLADOS GENERADOS AL MES DE NOVIEMBRE	927.25	927.25
04580	08/11/2019	TRASLADOS	TRASLADOS GENERADOS AL MES DE NOVIEMBRE	583.30	583.30
04581	08/11/2019	TRASLADOS	TRASLADOS GENERADOS AL MES DE NOVIEMBRE	5,397.89	5,397.89
04582	08/11/2019	TRASLADOS	TRASLADOS GENERADOS AL MES DE NOVIEMBRE	42,863.31	42,863.31

ppp\_adppiaff\_lujoSmDecr.pt

**Municipio de San Juan de Sabinas**  
**Relación de Adecuaciones**  
 del 01 - Noviembre - 2019 al 30 - Noviembre - 2019

No. OFICIO	FECHA	TIPO ADECUACIÓN	OBSERVACIONES	ORIGEN	DESTINO
04583	08/11/2019	TRASLADOS	TRASLADOS GENERADOS AL MES DE NOVIEMBRE	25,352.11	25,352.11
04584	08/11/2019	TRASLADOS	TRASLADOS GENERADOS AL MES DE NOVIEMBRE	14,862.38	14,862.38
04585	08/11/2019	TRASLADOS	TRASLADOS GENERADOS AL MES DE NOVIEMBRE	8,500.00	8,500.00
04586	08/11/2019	TRASLADOS	TRASLADOS GENERADOS AL MES DE NOVIEMBRE	2,600.00	2,600.00
04587	08/11/2019	TRASLADOS	TRASLADOS GENERADOS AL MES DE NOVIEMBRE	31,320.00	31,320.00
04588	08/11/2019	TRASLADOS	TRASLADOS GENERADOS AL MES DE NOVIEMBRE	7,800.00	7,800.00
04589	08/11/2019	TRASLADOS	TRASLADOS GENERADOS AL MES DE NOVIEMBRE	11,000.00	11,000.00
04590	08/11/2019	TRASLADOS	TRASLADOS GENERADOS AL MES DE NOVIEMBRE	3,307.52	3,307.52
04591	08/11/2019	TRASLADOS	TRASLADOS GENERADOS AL MES DE NOVIEMBRE	5,782.59	5,782.59
04592	08/11/2019	TRASLADOS	TRASLADOS GENERADOS AL MES DE NOVIEMBRE	12,853.54	12,853.54
05005	08/11/2019	TRASLADOS	TRASLADOS GENERADOS AL MES DE NOVIEMBRE	331.00	331.00
05006	08/11/2019	TRASLADOS	TRASLADOS GENERADOS AL MES DE NOVIEMBRE	376.00	376.00
05007	08/11/2019	TRASLADOS	TRASLADOS GENERADOS AL MES DE NOVIEMBRE	687.50	687.50
05008	08/11/2019	TRASLADOS	TRASLADOS GENERADOS AL MES DE NOVIEMBRE	862.30	862.30
04593	08/11/2019	TRASLADOS	TRASLADOS GENERADOS AL MES DE NOVIEMBRE	30,000.00	30,000.00
04594	08/11/2019	TRASLADOS	TRASLADOS GENERADOS AL MES DE NOVIEMBRE	133,333.32	133,333.32
04595	08/11/2019	TRASLADOS	TRASLADOS GENERADOS AL MES DE NOVIEMBRE	167,919.37	167,919.37
04596	08/11/2019	TRASLADOS	TRASLADOS GENERADOS AL MES DE NOVIEMBRE	16,000.00	16,000.00
04827	08/11/2019	TRASLADOS	TRASLADOS GENERADOS AL MES DE NOVIEMBRE	345.90	345.90

Página 27 de 38  
ene./16/2020

pps\_apprafTupj3nDer.ppt



**Municipio de San Juan de Sabinas**  
 Relación de Adecuaciones  
 del 01 - Noviembre - 2019 al 30 - Noviembre - 2019

No. OFICIO	FECHA	TIPO ADECUACIÓN	OBSERVACIONES	ORIGEN	DESTINO
04828	08/11/2019	TRASLADOS	TRASLADOS GENERADOS AL MES DE NOVIEMBRE	113.10	113.10
04829	08/11/2019	TRASLADOS	TRASLADOS GENERADOS AL MES DE NOVIEMBRE	2,200.00	2,200.00
04830	08/11/2019	TRASLADOS	TRASLADOS GENERADOS AL MES DE NOVIEMBRE	86.94	86.94
04827	08/11/2019	TRASLADOS	TRASLADOS GENERADOS AL MES DE NOVIEMBRE	30,125.67	30,125.67
04828	08/11/2019	TRASLADOS	TRASLADOS GENERADOS AL MES DE NOVIEMBRE	609.02	609.02
04829	08/11/2019	TRASLADOS	TRASLADOS GENERADOS AL MES DE NOVIEMBRE	400.02	400.02
04800	08/11/2019	TRASLADOS	TRASLADOS GENERADOS AL MES DE NOVIEMBRE	60,000.00	60,000.00
04831	08/11/2019	TRASLADOS	TRASLADOS GENERADOS AL MES DE NOVIEMBRE	200.00	200.00
04832	08/11/2019	TRASLADOS	TRASLADOS GENERADOS AL MES DE NOVIEMBRE	77.00	77.00
04837	08/11/2019	TRASLADOS	TRASLADOS GENERADOS AL MES DE NOVIEMBRE	388.00	388.00
04838	08/11/2019	TRASLADOS	TRASLADOS GENERADOS AL MES DE NOVIEMBRE	50.00	50.00
05113	08/11/2019	TRASLADOS	TRASLADOS GENERADOS AL MES DE NOVIEMBRE	74,302.45	74,302.45
05114	08/11/2019	TRASLADOS	TRASLADOS GENERADOS AL MES DE NOVIEMBRE	6,510.56	6,510.56
05115	08/11/2019	TRASLADOS	TRASLADOS GENERADOS AL MES DE NOVIEMBRE	70,000.00	70,000.00
05116	08/11/2019	TRASLADOS	TRASLADOS GENERADOS AL MES DE NOVIEMBRE	70,000.00	70,000.00
05117	08/11/2019	TRASLADOS	TRASLADOS GENERADOS AL MES DE NOVIEMBRE	14,283.70	14,283.70
05118	08/11/2019	TRASLADOS	TRASLADOS GENERADOS AL MES DE NOVIEMBRE	0.80	0.80
05119	08/11/2019	TRASLADOS	TRASLADOS GENERADOS AL MES DE NOVIEMBRE	999.99	999.99
05120	08/11/2019	TRASLADOS	TRASLADOS GENERADOS AL MES DE NOVIEMBRE	30,711.80	30,711.80

Page 28 of 35  
 eme/16/2020

ppp\_sbjptaFupoSanDet.rpt

**Municipio de San Juan de Sabinas**  
**Relación de Adecuaciones**  
**del 01 - Noviembre - 2019 al 30 - Noviembre - 2019**

No. OFICIO	FECHA	TIPO ADECUACIÓN	OBSERVACIONES	ORIGEN	DESTINO
04039	08/11/2019	TRASLADOS	TRASLADOS GENERADOS AL MES DE NOVIEMBRE	96.96	96.96
04040	08/11/2019	TRASLADOS	TRASLADOS GENERADOS AL MES DE NOVIEMBRE	258.17	258.17
04041	08/11/2019	TRASLADOS	TRASLADOS GENERADOS AL MES DE NOVIEMBRE	1,266.80	1,266.80
04042	08/11/2019	TRASLADOS	TRASLADOS GENERADOS AL MES DE NOVIEMBRE	363.20	363.20
05121	08/11/2019	TRASLADOS	TRASLADOS GENERADOS AL MES DE NOVIEMBRE	3,393.00	3,393.00
05122	08/11/2019	TRASLADOS	TRASLADOS GENERADOS AL MES DE NOVIEMBRE	12,424.25	12,424.25
05123	08/11/2019	TRASLADOS	TRASLADOS GENERADOS AL MES DE NOVIEMBRE	29,095.99	29,095.99
05124	08/11/2019	TRASLADOS	TRASLADOS GENERADOS AL MES DE NOVIEMBRE	27,300.00	27,300.00
04043	08/11/2019	TRASLADOS	TRASLADOS GENERADOS AL MES DE NOVIEMBRE	14,711.26	14,711.26
04044	08/11/2019	TRASLADOS	TRASLADOS GENERADOS AL MES DE NOVIEMBRE	45.40	45.40
04045	08/11/2019	TRASLADOS	TRASLADOS GENERADOS AL MES DE NOVIEMBRE	3,465.98	3,465.98
04046	08/11/2019	TRASLADOS	TRASLADOS GENERADOS AL MES DE NOVIEMBRE	620.00	620.00
05125	08/11/2019	TRASLADOS	TRASLADOS GENERADOS AL MES DE NOVIEMBRE	674.00	674.00
05126	08/11/2019	TRASLADOS	TRASLADOS GENERADOS AL MES DE NOVIEMBRE	0.01	0.01
05127	08/11/2019	TRASLADOS	TRASLADOS GENERADOS AL MES DE NOVIEMBRE	8,967.00	8,967.00
05128	08/11/2019	TRASLADOS	TRASLADOS GENERADOS AL MES DE NOVIEMBRE	51,358.23	51,358.23
04047	08/11/2019	TRASLADOS	TRASLADOS GENERADOS AL MES DE NOVIEMBRE	1,160.00	1,160.00
04048	08/11/2019	TRASLADOS	TRASLADOS GENERADOS AL MES DE NOVIEMBRE	1.53	1.53
04049	08/11/2019	TRASLADOS	TRASLADOS GENERADOS AL MES DE NOVIEMBRE	3,674.00	3,674.00

**Municipio de San Juan de Sabinas**  
**Relación de Adecuaciones**  
 del 01 - Noviembre - 2019 al 30 - Noviembre - 2019

No. OFICIO	FECHA	TIPO ADECUACIÓN	OBSERVACIONES	ORIGEN	DESTINO
04950	08/11/2019	TRASLADOS	TRASLADOS GENERADOS AL MES DE NOVIEMBRE	4,234.50	4,234.50
05129	08/11/2019	TRASLADOS	TRASLADOS GENERADOS AL MES DE NOVIEMBRE	11,030.88	11,030.88
05130	08/11/2019	TRASLADOS	TRASLADOS GENERADOS AL MES DE NOVIEMBRE	9,083.60	9,083.60
05131	08/11/2019	TRASLADOS	TRASLADOS GENERADOS AL MES DE NOVIEMBRE	285.40	285.40
05132	08/11/2019	TRASLADOS	TRASLADOS GENERADOS AL MES DE NOVIEMBRE	15.56	15.56
04951	08/11/2019	TRASLADOS	TRASLADOS GENERADOS AL MES DE NOVIEMBRE	1,500.00	1,500.00
04952	08/11/2019	TRASLADOS	TRASLADOS GENERADOS AL MES DE NOVIEMBRE	3,801.00	3,801.00
04953	08/11/2019	TRASLADOS	TRASLADOS GENERADOS AL MES DE NOVIEMBRE	3,447.70	3,447.70
04954	08/11/2019	TRASLADOS	TRASLADOS GENERADOS AL MES DE NOVIEMBRE	7,095.00	7,095.00
04955	08/11/2019	TRASLADOS	TRASLADOS GENERADOS AL MES DE NOVIEMBRE	0.48	0.48
04956	08/11/2019	TRASLADOS	TRASLADOS GENERADOS AL MES DE NOVIEMBRE	7,124.01	7,124.01
04977	08/11/2019	TRASLADOS	TRASLADOS GENERADOS AL MES DE NOVIEMBRE	6.50	6.50
04978	08/11/2019	TRASLADOS	TRASLADOS GENERADOS AL MES DE NOVIEMBRE	1,812.00	1,812.00
04979	08/11/2019	TRASLADOS	TRASLADOS GENERADOS AL MES DE NOVIEMBRE	4,363.10	4,363.10
04980	08/11/2019	TRASLADOS	TRASLADOS GENERADOS AL MES DE NOVIEMBRE	6,800.00	6,800.00
04981	08/11/2019	TRASLADOS	TRASLADOS GENERADOS AL MES DE NOVIEMBRE	95.39	95.39
04982	08/11/2019	TRASLADOS	TRASLADOS GENERADOS AL MES DE NOVIEMBRE	25,200.00	25,200.00
04983	08/11/2019	TRASLADOS	TRASLADOS GENERADOS AL MES DE NOVIEMBRE	51.94	51.94
04984	08/11/2019	TRASLADOS	TRASLADOS GENERADOS AL MES DE NOVIEMBRE	50.01	50.01

Página 30 de 38  
 ems.7/6/2020

pps\_cdpptafLyoSInOr.rpt

**Municipio de San Juan de Sabinas**  
**Relación de Adecuaciones**  
 del 01 - Noviembre - 2019 al 30 - Noviembre - 2019

No. OFICIO	FECHA	TIPO ADECUACIÓN	OBSERVACIONES	ORIGEN	DESTINO
04945	08/11/2019	TRASLADOS	TRASLADOS GENERADOS AL MES DE NOVIEMBRE	537.82	537.82
04986	08/11/2019	TRASLADOS	TRASLADOS GENERADOS AL MES DE NOVIEMBRE	98.29	98.29
04987	08/11/2019	TRASLADOS	TRASLADOS GENERADOS AL MES DE NOVIEMBRE	3,329.79	3,329.79
04988	08/11/2019	TRASLADOS	TRASLADOS GENERADOS AL MES DE NOVIEMBRE	168.06	168.06
04989	08/11/2019	TRASLADOS	TRASLADOS GENERADOS AL MES DE NOVIEMBRE	629.60	629.60
04990	08/11/2019	TRASLADOS	TRASLADOS GENERADOS AL MES DE NOVIEMBRE	548.09	548.09
04991	08/11/2019	TRASLADOS	TRASLADOS GENERADOS AL MES DE NOVIEMBRE	340.20	340.20
04992	08/11/2019	TRASLADOS	TRASLADOS GENERADOS AL MES DE NOVIEMBRE	333.00	333.00
04993	08/11/2019	TRASLADOS	TRASLADOS GENERADOS AL MES DE NOVIEMBRE	307.50	307.50
04994	08/11/2019	TRASLADOS	TRASLADOS GENERADOS AL MES DE NOVIEMBRE	447.00	447.00
04947	08/11/2019	TRASLADOS	TRASLADOS GENERADOS AL MES DE NOVIEMBRE	10,000.00	10,000.00
04648	08/11/2019	TRASLADOS	TRASLADOS GENERADOS AL MES DE NOVIEMBRE	2,137.66	2,137.66
04649	08/11/2019	TRASLADOS	TRASLADOS GENERADOS AL MES DE NOVIEMBRE	37,000.00	37,000.00
04650	08/11/2019	TRASLADOS	TRASLADOS GENERADOS AL MES DE NOVIEMBRE	26,960.36	26,960.36
04995	08/11/2019	TRASLADOS	TRASLADOS GENERADOS AL MES DE NOVIEMBRE	65.30	65.30
04996	08/11/2019	TRASLADOS	TRASLADOS GENERADOS AL MES DE NOVIEMBRE	64.00	64.00
04997	08/11/2019	TRASLADOS	TRASLADOS GENERADOS AL MES DE NOVIEMBRE	135.00	135.00
04998	08/11/2019	TRASLADOS	TRASLADOS GENERADOS AL MES DE NOVIEMBRE	1,589.32	1,589.32
04551	08/11/2019	TRASLADOS	TRASLADOS GENERADOS AL MES DE NOVIEMBRE	15,094.00	15,094.00

Página 31 de 38  
 emv./16/2020

ppp\_atracofalFijosDirDmr.rpt

**Municipio de San Juan de Sabinas**  
**Relación de Adecuaciones**  
 del 01 - Noviembre - 2019 al 30 - Noviembre - 2019

No. OFICIO	FECHA	TIPO ADECUACIÓN	OBSERVACIONES	ORIGEN	DESTINO
04652	08/11/2019	TRASLADOS	TRASLADOS GENERADOS AL MES DE NOVIEMBRE	55,007.00	55,007.00
04653	08/11/2019	TRASLADOS	TRASLADOS GENERADOS AL MES DE NOVIEMBRE	80,000.00	80,000.00
04654	08/11/2019	TRASLADOS	TRASLADOS GENERADOS AL MES DE NOVIEMBRE	95,000.00	95,000.00
04655	08/11/2019	TRASLADOS	TRASLADOS GENERADOS AL MES DE NOVIEMBRE	50,000.00	50,000.00
04656	08/11/2019	TRASLADOS	TRASLADOS GENERADOS AL MES DE NOVIEMBRE	20,482.12	20,482.12
04657	08/11/2019	TRASLADOS	TRASLADOS GENERADOS AL MES DE NOVIEMBRE	100,156.52	100,156.52
04658	08/11/2019	TRASLADOS	TRASLADOS GENERADOS AL MES DE NOVIEMBRE	6,380.00	6,380.00
04659	08/11/2019	TRASLADOS	TRASLADOS GENERADOS AL MES DE NOVIEMBRE	2,475.47	2,475.47
04660	08/11/2019	TRASLADOS	TRASLADOS GENERADOS AL MES DE NOVIEMBRE	50,000.00	50,000.00
04661	08/11/2019	TRASLADOS	TRASLADOS GENERADOS AL MES DE NOVIEMBRE	4,603.72	4,603.72
04662	08/11/2019	TRASLADOS	TRASLADOS GENERADOS AL MES DE NOVIEMBRE	4,500.00	4,500.00
04669	08/11/2019	TRASLADOS	TRASLADOS GENERADOS AL MES DE NOVIEMBRE	4,264.52	4,264.52
05000	08/11/2019	TRASLADOS	TRASLADOS GENERADOS AL MES DE NOVIEMBRE	733.66	733.66
04813	08/11/2019	TRASLADOS	TRASLADOS GENERADOS AL MES DE NOVIEMBRE	96.18	96.18
04814	08/11/2019	TRASLADOS	TRASLADOS GENERADOS AL MES DE NOVIEMBRE	4,309.52	4,309.52
04623	08/11/2019	TRASLADOS	TRASLADOS GENERADOS AL MES DE NOVIEMBRE	5,000.00	5,000.00
04624	08/11/2019	TRASLADOS	TRASLADOS GENERADOS AL MES DE NOVIEMBRE	54,087.78	54,087.78
04625	08/11/2019	TRASLADOS	TRASLADOS GENERADOS AL MES DE NOVIEMBRE	107,121.72	107,121.72
04626	08/11/2019	TRASLADOS	TRASLADOS GENERADOS AL MES DE NOVIEMBRE	11,257.39	11,257.39

Página 32 de 38  
 emc./19/2020

ppp\_adpccaff\lujpSinOct.rpt

**Municipio de San Juan de Sabinas**  
**Relación de Adecuaciones**  
 del 01 - Noviembre - 2019 al 30 - Noviembre - 2019

No. OFICIO	FECHA	TIPO ADECUACIÓN	OBSERVACIONES	ORIGEN	DESTINO
04815	08/11/2019	TRASLADOS	TRASLADOS GENERADOS AL MES DE NOVIEMBRE	55,000.00	55,000.00
04816	08/11/2019	TRASLADOS	TRASLADOS GENERADOS AL MES DE NOVIEMBRE	30,740.40	30,740.40
04817	08/11/2019	TRASLADOS	TRASLADOS GENERADOS AL MES DE NOVIEMBRE	15.09	15.09
04818	08/11/2019	TRASLADOS	TRASLADOS GENERADOS AL MES DE NOVIEMBRE	699.01	699.01
04827	08/11/2019	TRASLADOS	TRASLADOS GENERADOS AL MES DE NOVIEMBRE	8,232.95	8,232.95
04828	08/11/2019	TRASLADOS	TRASLADOS GENERADOS AL MES DE NOVIEMBRE	3,028.20	3,028.20
04829	08/11/2019	TRASLADOS	TRASLADOS GENERADOS AL MES DE NOVIEMBRE	4,235.18	4,235.18
04830	08/11/2019	TRASLADOS	TRASLADOS GENERADOS AL MES DE NOVIEMBRE	21,246.60	21,246.60
04819	08/11/2019	TRASLADOS	TRASLADOS GENERADOS AL MES DE NOVIEMBRE	8.40	8.40
04820	08/11/2019	TRASLADOS	TRASLADOS GENERADOS AL MES DE NOVIEMBRE	4,086.10	4,086.10
04821	08/11/2019	TRASLADOS	TRASLADOS GENERADOS AL MES DE NOVIEMBRE	30,403.99	30,403.99
04822	08/11/2019	TRASLADOS	TRASLADOS GENERADOS AL MES DE NOVIEMBRE	3,378.50	3,378.50
04831	08/11/2019	TRASLADOS	TRASLADOS GENERADOS AL MES DE NOVIEMBRE	38,026.45	38,026.45
04832	08/11/2019	TRASLADOS	TRASLADOS GENERADOS AL MES DE NOVIEMBRE	7,385.08	7,385.08
04833	08/11/2019	TRASLADOS	TRASLADOS GENERADOS AL MES DE NOVIEMBRE	19,000.00	19,000.00
04834	08/11/2019	TRASLADOS	TRASLADOS GENERADOS AL MES DE NOVIEMBRE	153,333.32	153,333.32
05001	08/11/2019	TRASLADOS	TRASLADOS GENERADOS AL MES DE NOVIEMBRE	1,079.00	1,079.00
05002	08/11/2019	TRASLADOS	TRASLADOS GENERADOS AL MES DE NOVIEMBRE	63.01	63.01
05003	08/11/2019	TRASLADOS	TRASLADOS GENERADOS AL MES DE NOVIEMBRE	3.99	3.99

Page 33 de 38  
ene./15/2020

ppb\_d4ptraff@yoSIn-Ort.net

**Municipio de San Juan de Sabinas**  
**Relación de Adecuaciones**  
 del 01 - Noviembre - 2019 al 30 - Noviembre - 2019

No. OFICIO	FECHA	TIPO ADECUACIÓN	OBSERVACIONES	ORIGEN	DESTINO
05004	08/11/2019	TRASLADOS	TRASLADOS GENERADOS AL MES DE NOVIEMBRE	30,000.00	30,000.00
04823	08/11/2019	TRASLADOS	TRASLADOS GENERADOS AL MES DE NOVIEMBRE	\$11.10	\$11.10
04824	08/11/2019	TRASLADOS	TRASLADOS GENERADOS AL MES DE NOVIEMBRE	8,716.01	8,716.01
04825	08/11/2019	TRASLADOS	TRASLADOS GENERADOS AL MES DE NOVIEMBRE	39.99	39.99
04826	08/11/2019	TRASLADOS	TRASLADOS GENERADOS AL MES DE NOVIEMBRE	106.80	106.80
04835	08/11/2019	TRASLADOS	TRASLADOS GENERADOS AL MES DE NOVIEMBRE	13,559.72	13,559.72
04838	08/11/2019	TRASLADOS	TRASLADOS GENERADOS AL MES DE NOVIEMBRE	5,075.49	5,075.49
04837	08/11/2019	TRASLADOS	TRASLADOS GENERADOS AL MES DE NOVIEMBRE	695,771.94	695,771.94
04838	08/11/2019	TRASLADOS	TRASLADOS GENERADOS AL MES DE NOVIEMBRE	40,660.05	40,660.05
04971	08/11/2019	TRASLADOS	TRASLADOS GENERADOS AL MES DE NOVIEMBRE	407,833.50	407,833.50
04872	08/11/2019	TRASLADOS	TRASLADOS GENERADOS AL MES DE NOVIEMBRE	368.96	368.96
04873	08/11/2019	TRASLADOS	TRASLADOS GENERADOS AL MES DE NOVIEMBRE	248.98	248.98
04874	08/11/2019	TRASLADOS	TRASLADOS GENERADOS AL MES DE NOVIEMBRE	1.43	1.43
04875	08/11/2019	TRASLADOS	TRASLADOS GENERADOS AL MES DE NOVIEMBRE	43.33	43.33
04876	08/11/2019	TRASLADOS	TRASLADOS GENERADOS AL MES DE NOVIEMBRE	20.36	20.36
<b>CANTIDAD DE ADECUACIONES: 572</b>				<b>32,715,214.40</b>	<b>34,212,542.64</b>

DIRECCION DE SERVICIOS PUBLICOS  
 ESTATUS: APLICADA


**Municipio de San Juan de Sabinas**  
**Relación de Adecuaciones**  
 del 01 - Noviembre - 2019 al 30 - Noviembre - 2019

No. OFICIO	FECHA	TIPO ADECUACIÓN	OBSERVACIONES	ORIGEN	DESTINO
05165	29/11/2019	POR TESORERIA	Reducción de presupuesto compensado (502)	1,521,271.32	0.00
05164	01/11/2019	POR TESORERIA	Ampliar presupuesto compensado (502)	430,000.00	430,000.00
<b>CANTIDAD DE ADECUACIONES: 2</b>				<b>1,951,271.32</b>	<b>430,000.00</b>
<b>DIRECCIÓN DE SEGURIDAD PÚBLICA</b>					
<b>ESTATUS: APLICADA</b>					
05142	15/11/2019	POR TESORERIA	Ampliar presupuesto (520)	0.00	0.00
05167	29/11/2019	POR TESORERIA	Reducción de presupuesto compensado (520)	700.00	0.00
<b>CANTIDAD DE ADECUACIONES: 2</b>				<b>700.00</b>	<b>0.00</b>
<b>DIRECCIÓN DE COMUNICACION SOCIAL E IMAGEN INSTITUCIONAL</b>					
<b>ESTATUS: APLICADA</b>					
05199	01/11/2019	POR TESORERIA	Ampliar presupuesto (519)	1,264.16	1,264.16
05137	14/11/2019	POR TESORERIA	Ampliar presupuesto (519)	0.00	165,400.01
<b>CANTIDAD DE ADECUACIONES: 2</b>				<b>1,264.16</b>	<b>166,664.17</b>
<b>DIRECCIÓN DE INCLUSIÓN Y DESARROLLO SOCIAL</b>					
<b>ESTATUS: APLICADA</b>					
05139	14/11/2019	POR TESORERIA	Ampliar presupuesto compensado (101)	812.00	812.00
<b>CANTIDAD DE ADECUACIONES: 1</b>				<b>812.00</b>	<b>812.00</b>

Page 35 de 38  
 emr/16/2020

pps\_adoptivaFujos3inDae.rpt



**Municipio de San Juan de Sabinas**  
**Relación de Adecuaciones**  
 del 01 - Noviembre - 2019 al 30 - Noviembre - 2019

No. OFICIO	FECHA	TIPO ADECUACIÓN	OBSERVACIONES	ORIGEN	DESTINO
<b>DIRECCIÓN DE INFRAESTRUCTURA, DESARROLLO URBANO Y MOVILIDAD</b>					
<b>ESTATUS: APLICADA</b>					
05170	26/11/2019	FOR TESORERIA	Ampliar presupuesto por rendimientos (501)	0.00	49,590.40
05148	20/11/2019	FOR TESORERIA	Adicionar Objeto de gasto por alta de obra (501)	449,540.04	449,540.04
05189	01/11/2019	FOR TESORERIA	Reducción de presupuesto compensado (502)	200,000.00	0.00
05164	29/11/2019	FOR TESORERIA	Ampliar presupuesto (501)	0.00	29,266.17
04554	01/11/2019	FOR TESORERIA	Adicionar Objeto de Gasto para dar de alta Obra Pública (501)	697,669.77	697,669.77
04555	01/11/2019	FOR TESORERIA	Adicionar Objeto de Gasto para dar de alta Obra Pública (501)	802,330.24	802,330.24
<b>CANTIDAD DE ADECUACIONES:</b>				<b>2,148,840.06</b>	<b>2,028,396.62</b>
<b>SISTEMA MUNICIPAL DIF</b>					
<b>ESTATUS: APLICADA</b>					
04556	07/11/2019	FOR TESORERIA	Ampliar presupuesto (518)	0.00	3,250.00
05140	14/11/2019	FOR TESORERIA	Ampliar presupuesto compensado (502)	720.72	720.72
<b>CANTIDAD DE ADECUACIONES:</b>				<b>720.72</b>	<b>3,970.72</b>
<b>COORDINACIÓN DE VALIEDAD Y TRANSITO</b>					
<b>ESTATUS: APLICADA</b>					


**Municipio de San Juan de Sabinas**  
**Relación de Adecuaciones**  
 del 01 - Noviembre - 2019 al 30 - Noviembre - 2019





No. OFICIO	FECHA	TIPO ADECUACIÓN	OBSERVACIONES	ORIGEN	DESTINO
05163	29/11/2019	POR TESORERIA	Ampliar presupuesto comprometido (500)	0.00	0.00
CANTIDAD DE ADECUACIONES: 1					
COORD. OFICINA DE ENLACE DE LA S.R.L.					
ESTATUS: APLICADA					
05192	01/11/2019	POR TESORERIA	Ampliar presupuesto comprometido (502)	112,051.00	112,051.00
CANTIDAD DE ADECUACIONES: 1					
COORDINACIÓN DE BOMBEROS					
ESTATUS: APLICADA					
05141	15/11/2019	POR TESORERIA	Ampliar presupuesto (516)	0.00	0.00
CANTIDAD DE ADECUACIONES: 1					
COORDINACIÓN DE CULTURA (BIBLIOTECA Y MUSEO)					
ESTATUS: APLICADA					
05144	15/11/2019	POR TESORERIA	Ampliar presupuesto (101)	0.00	0.00
CANTIDAD DE ADECUACIONES: 1					
COORDINACIÓN DE JUVENTUD Y DEPORTE					
ESTATUS: APLICADA					
05193	01/11/2019	POR TESORERIA	Ampliar presupuesto (101)	0.00	0.00

ppp\_adaptad\FujoSjnDel.rpt Página 37 de 38  
ene.17/6/2020

Handwritten signatures and stamps in blue ink, including a circular stamp on the left and a large signature on the right.

**Municipio de San Juan de Sabinas**  
**Relación de Adecuaciones**  
 del 01 - Noviembre - 2019 al 30 - Noviembre - 2019

No. OFICIO	FECHA	TIPO ADECUACIÓN	OBSERVACIONES	ORIGEN	DESTINO
05162	28/11/2019	POR TESORERIA	Ampliar presupuesto a comprometido compensado (519)	0.00	0.00
05176	01/11/2019	POR TESORERIA	Ampliar presupuesto compensado (519)	0.00	0.00
05174	04/11/2019	POR TESORERIA	Ampliación compensata presupuestado (101)	17,625.00	17,625.00
05191	28/11/2019	POR TESORERIA	Adicionar objeto de gasto compensado (519)	0.00	0.00
<b>CANTIDAD DE ADECUACIONES:</b>	<b>5</b>			<b>17,625.00</b>	<b>17,625.00</b>
<b>TOTAL DE ADECUACIONES:</b>	<b>652</b>		<b>TOTAL GENERAL</b>	<b>\$37,147,962.65</b>	<b>\$40,972,143.93</b>







MUNICIPIO DE JIENENE, COAHUILA					
Estado de Situación Financiera					
Al 31 de diciembre de 2019 y 2018					
ACTIVO	2019	2018	PASIVO	2019	2018
<b>Activo Circulante</b>			<b>Pasivo Circulante</b>		
Estudios y Equivalentes	4,508,068.21	2,876,902.02	Cuentas por Pagar a Corto Plazo	-3,746,111.96	-4,549,837.38
Derechos a Recibir Efectivo o Equivalentes	-437,330.08	-475,203.84	Documentos por Pagar a Corto Plazo	0.00	0.00
Derechos a Recibir Bienes o Servicios	1,122,687.16	859,736.66	Prestos a Corto Plazo de la Deuda Pública a Largo Plazo	-53,179.00	-53,179.00
Inventarios	0.00	0.00	Títulos y Valores a Corto Plazo	0.00	0.00
Almacenes	0.00	0.00	Prestos Diferidos a Corto Plazo	0.00	0.00
Estimación por Pérdida o Detenimiento de Activos Circulantes	0.00	0.00	Fondos y Bienes de Tercecos en Garantía y/o Adhesión a Corto Plazo	0.00	0.00
Otros Activos Circulantes	0.00	0.00	Provisiones a Corto Plazo	0.00	0.00
<b>Total de Activos Circulantes</b>	<b>5,262,826.29</b>	<b>3,156,931.04</b>	Otros Pasivos a Corto Plazo	2,287,814.31	1,236,825.60
			<b>Total de Pasivos Circulantes</b>	<b>-1,531,675.65</b>	<b>-3,466,389.98</b>
<b>Activo No Circulante</b>			<b>Pasivo No Circulante</b>		
Inversiones Financieras a Largo Plazo	0.00	0.00	Cuentas por Pagar a Largo Plazo	0.00	0.00
Derechos a Recibir Efectivo o Equivalentes a Largo Plazo	0.00	0.00	Documentos por Pagar a Largo Plazo	0.00	0.00
Bienes Inmuebles, Inhabilitados y Construcciones en Proceso	77,246,100.56	68,334,974.96	Deuda Pública a Largo Plazo	0.00	0.00
Bienes Muebles	8,249,210.17	7,896,288.57	Prestos Diferidos a Largo Plazo	0.00	0.00
Activos Intangibles	0.00	0.00	Fondos y Bienes de Tercecos en Garantía y/o en Adhesión a Largo Plazo	0.00	0.00
Depreciación, Deterioro y Amortización Acumulada de Bienes	0.00	0.00	Provisiones a Largo Plazo	0.00	0.00
Activos Obsoletos	0.00	0.00			
Estimación por Pérdida o Detenimiento de Activos no Circulantes	0.00	0.00	<b>Total de Pasivos No Circulantes</b>	<b>0.00</b>	<b>0.00</b>
Otros Activos no Circulantes	0.00	0.00			
<b>Total de Activos No Circulantes</b>	<b>86,495,310.73</b>	<b>76,226,361.96</b>	<b>Total del Pasivo</b>	<b>-1,531,675.65</b>	<b>-3,466,389.98</b>
<b>Total del Activo</b>	<b>91,757,337.02</b>	<b>79,381,396.60</b>	<b>HACIENDA PÚBLICA/PATRIMONIO</b>		
			<b>Mantenimiento Público/Patrimonio Contributivo</b>	<b>122,389.48</b>	<b>71,587.76</b>
			Aportaciones	-427.35	-427.35
			Donaciones de Capital	0.00	0.00
			Actualización de la Hacienda Pública/Patrimonio	122,713.66	71,986.11
			<b>Hacienda Pública/Patrimonio General</b>	<b>93,166,726.96</b>	<b>82,716,846.82</b>
			Resultados del Ejercicio (Ahorro/Desahorro)	10,433,076.18	3,096,705.79
			Resultados de Ejercicios Anteriores	74,718,067.08	71,018,381.25
			Reservas	0.00	0.00
			Reservas de Resultados de Ejercicios Anteriores	7,067,981.74	7,067,981.74
			Exceso o insuficiencia en la Actualización de la Hacienda Pública/Patrimonio	0.00	0.00
			Resultado por Pérdida o Retiro de Bienes	0.00	0.00
			Resultado por Transferencia de Activos no Monetarios	0.00	0.00
			<b>Total Hacienda Pública/Patrimonio</b>	<b>93,289,612.67</b>	<b>82,787,806.96</b>
			<b>Total del Pasivo y Hacienda Pública/Patrimonio</b>	<b>91,757,337.02</b>	<b>79,381,396.60</b>

**Nota de Gestión Administrativa 17**  
 De conformidad con la nota de gestión administrativa número 17 la información Contable deberá estar firmada en cada página de la misma e incluir al final la siguiente leyenda: "Sup. probada de dicha entidad de conformidad con los Estados Financieros y sus notas, sus recabos, respaldos, corrección y sus responsabilidades del actor".

  
 RAÚL PECINA VILLARCAL  
 Presidente Municipal

  
 DIEGO ARMANDO CÁRDENA SARRICENTO  
 Capitán Municipal

  
 JOSÉ AMADOR VERA MEDINA  
 Primer Regidor

  
 ARACELI TREVINO RODRÍGUEZ  
 Secretario Municipal


  
 Lidia Patricia Juárez  
 Síndica Municipal


  
 VIOLETA SOBERÓN PINALES SÁNCHEZ  
 Síndica de Vigilancia


MUNICIPIO DE JIMENEZ, COAHUILA		
Estado de Actividades		
Del 01 de octubre al 31 de diciembre de 2019 y 2018		
	2019	2018
<b>INGRESOS Y OTROS BENEFICIOS</b>		
<b>Ingresos de Gestión</b>	869,855.88	81,888.82
Impuestos	134,834.84	81,858.62
Cuotas y Aportaciones de Seguridad Social	0.00	0.00
Contribuciones de Mejoras	0.00	0.00
Derechos	331,807.36	0.00
Productos	0.00	0.00
Aprovechamientos	203,063.46	0.00
Ingresos por Venta de Bienes y Prestación de Servicios	0.00	0.00
Participaciones, Aportaciones, Comisiones, Incentivos Derivados de la Colaboración Fiscal, Fondos Distintos de Aportaciones, Transferencias, Asignaciones, Subsidios y Subvenciones, y Pensiones y Jubilaciones	16,997,916.48	8,388,984.82
Participaciones, Asignaciones, Comisiones, Incentivos Derivados de la Colaboración Fiscal y Fondos Distintos de Aportaciones	16,997,916.48	8,388,984.82
Transferencias, Asignaciones, Subsidios y Subvenciones, y Pensiones y Jubilaciones	0.00	0.00
<b>Otros Ingresos y Beneficios</b>	0.00	0.00
Ingresos Financieros	0.00	0.00
Incremento por Variación de Inventarios	0.00	0.00
Distribución del Exceso de Estimaciones por Pérdida o Déficit o Obsolescencia	0.00	0.00
Disminución del Exceso de Provisiones	0.00	0.00
Otros Ingresos y Beneficios Varios	0.00	0.00
<b>Total de Ingresos y Otros Beneficios</b>	<b>11,867,871.88</b>	<b>8,480,873.64</b>
<b>GASTOS Y OTRAS PÉRDIDAS</b>		
<b>Gastos de Funcionamiento</b>	11,861,821.26	9,521,269.76
Servicios Personales	7,840,382.02	5,864,190.36
Materiales y Suministros	1,868,885.71	1,332,083.96
Servicios Generales	2,427,135.52	1,704,989.44
<b>Transferencias, Asignaciones, Subsidios y Otras Ayudas</b>	487,268.74	336,670.78
Transferencias Internas y Asignaciones al Sector Público	0.00	0.00
Transferencias al Resto del Sector Público	0.00	0.00
Subsidios y Subvenciones	19,420.19	9,217.73
Ayudas Sociales	487,268.55	326,453.03
Pensionamientos y Jubilaciones	0.00	0.00
Transferencias a Fabricaciones, Mandatos y Contratos Anticipos	0.00	0.00
Transferencias a la Seguridad Social	0.00	0.00
Donaciones	0.00	0.00
Transferencias al Exterior	0.00	0.00
<b>Participaciones y Aportaciones</b>	0.00	0.00
Participaciones	0.00	0.00
Aportaciones	0.00	0.00
Comisiones	0.00	0.00
<b>Intereses, Comisiones y Otros Gastos de la Deuda Pública</b>	0.00	0.00
Intereses de la Deuda Pública	0.00	0.00
Comisiones de la Deuda Pública	0.00	0.00
Gastos de la Deuda Pública	0.00	0.00
Costo por Coberturas	0.00	0.00
Aprimos Financieros	0.00	0.00
<b>Otros Gastos y Pérdidas Extraordinarias</b>	0.00	0.00
Estimaciones, Depreciaciones, Dotaciones, Obsolescencia y Amortizaciones	0.00	0.00
Provisiones	0.00	0.00
Disminución de Inventarios	0.00	0.00
Aumento por Insuficiencia de Estimaciones por Pérdida o Déficit o Obsolescencia	0.00	0.00
Aumento por Insuficiencia de Provisiones	0.00	0.00
Otros Gastos	0.00	0.00
<b>Inversión Pública</b>	0.00	0.00
Inversión Pública en Capitalizable	0.00	0.00
<b>Total de Gastos y Otras Pérdidas</b>	<b>12,439,079.99</b>	<b>9,857,940.54</b>
<b>Resultados del Ejercicio (Ahorro/Desahorro)</b>	<b>-571,208.11</b>	<b>-1,377,066.90</b>


**Nota de Gestión Administrativa 17**


De conformidad con la nota de gestión administrativa número 17 la información Contable presentada en esta página de la misma se hace al fin la siguiente leyenda: "Se ha prestado de toda veracidad del informe que los Estados Financieros y sus notas, son razonablemente correctos y son responsabilidad del emisor"


  
 RAUL PECINA VILLAREAL  
 Presidente Municipal

  
 ANIELA TRIVANO RUIZ  
 Tesorero Municipal

  
 DIEGO ARMANDO LIMÓN BARRIENTOS  
 Contralor Municipal

  
 ILDA PATRICIA JUAREZ MEZA  
 Síndico de Mayoría

  
 JOSE MIGUEL VIERA MEDINA  
 Primer Regidor

  
 VIOLETA RODRIGUEZ PINALES SANCHEZ  
 Síndico de Vigilancia

MUNICIPIO DE JIMENEZ, COAHUILA		
Estado de Actividades		
Del 01 de enero al 31 de diciembre de 2019 y 2018		
	2019	2018
<b>INGRESOS Y OTROS BENEFICIOS</b>		
<b>Ingresos de Gestión</b>	<b>3,693,884.33</b>	<b>3,479,236.84</b>
Ingresos	1,500,758.55	1,115,835.04
Cuentas y Aportaciones de Seguridad Social	0.00	0.00
Contribuciones de Mejoras	0.00	0.00
Derechos	1,382,112.35	263,181.00
Productos	0.00	0.00
Aprovechamientos	730,813.33	18,800.00
Ingresos por Venta de Bienes y Prestación de Servicios	0.00	0.00
<b>Participaciones, Aportaciones, Convenios, Incentivos Derivados de la Colaboración Fiscal, Fondos Distintos de Aportaciones, Transferencias, Asignaciones, Subsidios y Subvenciones, y Pensiones y Jubilaciones</b>	<b>44,812,491.21</b>	<b>39,474,981.33</b>
Participaciones, Aportaciones, Convenios, Incentivos Derivados de la Colaboración Fiscal y Fondos Distintos de Aportaciones	44,312,491.21	39,474,981.33
Transferencias, Asignaciones, Subsidios y Subvenciones, y Pensiones y Jubilaciones	0.00	0.00
<b>Otros Ingresos y Beneficios</b>	<b>0.00</b>	<b>0.00</b>
Ingresos Financieros	0.00	0.00
Incremento por Variación de Inventarios	0.00	0.00
Disminución del Exceso de Estimaciones por Pérdida o Deterioro u Obsolescencia	0.00	0.00
Destrucción del Exceso de Provisiones	0.00	0.00
Otros Ingresos y Beneficios Varios	0.00	0.00
<b>Total de Ingresos y Otros Beneficios</b>	<b>48,506,375.54</b>	<b>42,954,217.37</b>
<b>GASTOS Y OTRAS PÉRDIDAS</b>		
<b>Gastos de Funcionamiento</b>	<b>35,360,330.88</b>	<b>35,881,888.76</b>
Servicios Personales	21,063,167.01	19,306,024.36
Materiales y Suministros	6,986,025.83	6,834,816.78
Servicios Generales	6,741,165.14	6,840,957.62
<b>Transferencias, Asignaciones, Subsidios y Otras Ayudas</b>	<b>2,383,141.39</b>	<b>2,312,822.82</b>
Transferencias Internas y Asignaciones al Sector Público	0.00	0.00
Transferencias al Resto del Sector Público	0.00	0.00
Subsidios y Subvenciones	580,890.58	526,710.01
Ayudas Sociales	1,811,250.82	1,435,912.81
Pensiones y Jubilaciones	0.00	0.00
Transferencias a Fideicomisos, Mandatos y Contratos Análogos	100,000.00	100,000.00
Transferencias a la Seguridad Social	0.00	0.00
Donativos	37,000.00	0.00
Transferencias al Exterior	0.00	0.00
<b>Participaciones y Aportaciones</b>	<b>0.00</b>	<b>0.00</b>
Participaciones	0.00	0.00
Aportaciones	0.00	0.00
Convenios	0.00	0.00
<b>Intereses, Comisiones y Otros Gastos de la Deuda Pública</b>	<b>0.00</b>	<b>0.00</b>
Intereses de la Deuda Pública	0.00	0.00
Comisiones de la Deuda Pública	0.00	0.00
Gastos de la Deuda Pública	0.00	0.00
Costo por Coberturas	0.00	0.00
Apoyos Financieros	0.00	0.00
<b>Otros Gastos y Pérdidas Extraordinarias</b>	<b>0.00</b>	<b>0.00</b>
Extracciones, Depreciaciones, Deterioros, Obsolescencia y Amortizaciones	0.00	0.00
Provisiones	0.00	0.00
Disminución de Inventarios	0.00	0.00
Aumento por Insuficiencia de Estimaciones por Pérdida o Deterioro u Obsolescencia	0.00	0.00
Aumento por Insuficiencia de Provisiones	0.00	0.00
Otros Gastos	0.00	0.00
<b>Inversión Pública</b>	<b>0.00</b>	<b>0.00</b>
Inversión Pública no Capitalizable	0.00	0.00
<b>Total de Gastos y Otras Pérdidas</b>	<b>37,743,467.00</b>	<b>37,194,621.58</b>
<b>Resultados del Ejercicio (Ahorro/Desahorro)</b>	<b>10,462,908.54</b>	<b>5,059,595.79</b>

**Nota de Gestión Administrativa 17**

De conformidad con la nota de gestión administrativa número 17 la información Capitalizada deberá estar firmada en cada página de la misma e incluir al final la siguiente leyenda: "Eno presente de devir verdad declaramos que los Estados Financieros y sus notas, son razonablemente correctos y son responsabilidad del emisor"

  
 ISABEL PECINA VELLAREAL  
 Presidenta Municipal

  
 ARICELA TREVINO BUNCÓN  
 Tesorera Municipal

  
 DIEGO ARMANDO LIRIO BARRIENTOS  
 Contralor Municipal

  
 ILDA PATRICIA JUÁREZ MEZA  
 Síndico de Mayoría

  
 JOSÉ MIGUEL NIEBA MEDINA  
 Primer Regidor

  
 VIOLETA JOSEFINA PINALES SÁNCHEZ  
 Síndico de Vigilancia

MUNICIPIO DE JIENES, CABAÑA					
Estado de Variación en la Hacienda Pública					
Del 01 de octubre al 31 de diciembre de 2019					
Concepto	Hacienda Pública / Patrimonio Contributivo	Hacienda Pública / Patrimonio Generado de Ejercicios Anteriores	Hacienda Pública / Patrimonio Generado del Ejercicio	Exceso o insuficiencia en la Actualización de la Hacienda Pública / Patrimonio	Total
Hacienda Pública / Patrimonio Contributivo Neto de 2019	71,887.76	0.00	0.00	0.00	71,887.76
Aperturas	-427.35	0.00	0.00	0.00	-427.35
Operaciones de Capital	0.00	0.00	0.00	0.00	0.00
Actualización de la Hacienda Pública/ Patrimonio	71,887.76	0.00	0.00	0.00	71,887.76
Hacienda Pública / Patrimonio Corrido Neto de 2019	0.00	79,019,343.03	3,696,738.79	0.00	82,716,081.82
Resultados del Ejercicio (Menos/Contraer)	0.00	0.00	3,696,738.79	0.00	3,696,738.79
Resultados de Ejercicios Anteriores	0.00	71,019,361.20	0.00	0.00	71,019,361.20
Reservas	0.00	0.00	0.00	0.00	0.00
Reservas	0.00	0.00	0.00	0.00	0.00
Reconciliaciones de Resultados de Ejercicios Anteriores	0.00	7,997,981.74	0.00	0.00	7,997,981.74
Exceso o insuficiencia en la Actualización de la Hacienda Pública / Patrimonio Neto de 2019	0.00	0.00	0.00	0.00	0.00
Resultado por Pérdidas Monetarias	0.00	0.00	0.00	0.00	0.00
Resultado por Transferencia de Activos no Monetarios	0.00	0.00	0.00	0.00	0.00
Hacienda Pública / Patrimonio Neto Final al 31 de diciembre de 2019	71,887.76	79,019,343.03	3,696,738.79	0.00	82,716,081.82
Cambios en la Hacienda Pública / Patrimonio Corrido Neto de 2019	86,727.80	0.00	4.84	0.00	86,732.64
Aperturas	0.00	0.00	0.00	0.00	0.00
Operaciones de Capital	0.00	0.00	0.00	0.00	0.00
Actualización de la Hacienda Pública/ Patrimonio	86,727.80	0.00	0.00	0.00	86,727.80
Variaciones de la Hacienda Pública / Patrimonio Generado Neto de 2019	0.00	0.00	15,485,074.16	0.00	15,485,074.16
Resultados del Ejercicio (Menos/Contraer)	0.00	0.00	15,485,074.16	0.00	15,485,074.16
Resultados de Ejercicios Anteriores	0.00	0.00	0.00	0.00	0.00
Reservas	0.00	0.00	0.00	0.00	0.00
Reservas	0.00	0.00	0.00	0.00	0.00
Reconciliaciones de Resultados de Ejercicios Anteriores	0.00	0.00	0.00	0.00	0.00
Cambios en el Exceso o insuficiencia en la Actualización de la Hacienda Pública / Patrimonio Neto de 2019	0.00	0.00	0.00	0.00	0.00
Resultado por Pérdidas Monetarias	0.00	0.00	0.00	0.00	0.00
Resultado por Transferencia de Activos no Monetarios	0.00	0.00	0.00	0.00	0.00
Hacienda Pública / Patrimonio Neto Final al 31 de diciembre de 2019	158,615.56	79,019,343.03	14,186,342.95	0.00	151,821,241.54

De conformidad con la nota de gestión administrativa número 17 la información Contable deberá estar firmada en un sólo papel de la misma e incluir al final la siguiente leyenda: "Bajo protesta de decir verdad declaro que los Estados Financieros y sus notas, son realmente veraces y de fiel representación del ejercicio".

**Nota de Gestión Administrativa 17**

  
**SAUL PECINA VILLARREAL**  
 Presidente Municipal

  
**ARACELY TRUJILLO ENCINAS**  
 Tesorera Municipal

  
**DIEGO ARMANDO LINO SARRUENTOS**  
 Copresidente Municipal

  
**LIDIA PATRICIA GARZA MEZA**  
 Síndico de Hacienda

  
**Miguel Vera**  
**JOSE MIGUEL VERA MEDINA**  
 Primer Regidor

  
**VIOLETA HUELGAS MORALES SANJURJO**  
 Síndico de Ejercicio

MUNICIPIO DE JIMENEZ, COAHUILA		
Estado de Cambios en la Situación Financiera		
Del 01 de octubre al 31 de diciembre de 2019		
	Origen	Aplicación
<b>ACTIVO</b>		<b>279,933.39</b>
<b>Activo Circulante</b>	<b>3,749,490.27</b>	
Efectivo y Equivalentes	1,048,562.25	0.00
Derechos a Recibir Efectivo o Equivalentes	222,208.03	0.00
Derechos a Recibir Bienes o Servicios	2,432,649.59	0.00
Inventarios	0.00	0.00
Almacenes	0.00	0.00
Estimación por Pérdida o Deterioro de Activos Circulantes	0.00	0.00
Otros Activos Circulantes	0.00	0.00
<b>Activo No Circulante</b>	<b>0.00</b>	<b>4,829,423.66</b>
Inversiones Financieras a Largo Plazo	0.00	0.00
Derechos a Recibir Efectivo o Equivalentes a Largo Plazo	0.00	0.00
Bienes Inmuebles, Infraestructura y Construcciones en Proceso	0.00	3,511,758.28
Bienes Muebles	0.00	197,665.38
Activos Intangibles	0.00	0.00
Depreciación, Deterioro y Amortización Acumulada de Bienes	0.00	0.00
Activos Diferidos	0.00	0.00
Estimación por Pérdida o Deterioro de Activos no Circulantes	0.00	0.00
Otros Activos no Circulantes	0.00	0.00
<b>PASIVO</b>	<b>1,138,792.93</b>	<b>0.00</b>
<b>Pasivo Circulante</b>	<b>1,138,792.93</b>	<b>0.00</b>
Cuentas por Pagar a Corto Plazo	1,137,870.21	0.00
Documentos por Pagar a Corto Plazo	0.00	0.00
Porción a Corto Plazo de la Deuda Pública a Largo Plazo	0.00	0.00
Títulos y Valores a Corto Plazo	0.00	0.00
Pasivos Diferidos a Corto Plazo	0.00	0.00
Fondos y Bienes de Terceros en Garantía y/o Administración a Corto Plazo	0.00	0.00
Provisiones a Corto Plazo	0.00	0.00
Otros Pasivos a Corto Plazo	1,032.72	0.00
<b>Pasivo No Circulante</b>	<b>0.00</b>	<b>0.00</b>
Cuentas por Pagar a Largo Plazo	0.00	0.00
Documentos por Pagar a Largo Plazo	0.00	0.00
Deuda Pública a Largo Plazo	0.00	0.00
Pasivos Diferidos a Largo Plazo	0.00	0.00
Fondos y Bienes de Terceros en Garantía y/o en Administración a Largo Plazo	0.00	0.00
Provisiones a Largo Plazo	0.00	0.00
<b>HACIENDA PÚBLICA/PATRIMONIO</b>	<b>0.00</b>	<b>858,766.04</b>
Hacienda Pública/Patrimonio Contribuido	12,826.00	0.00
Aportaciones	0.00	0.00
Donaciones de Capital	0.00	0.00
Actualización de la Hacienda Pública/Patrimonio	12,826.00	0.00
<b>Hacienda Pública/Patrimonio Generado</b>	<b>0.00</b>	<b>871,486.54</b>
Resultado del Ejercicio (Ahorro/ Desahorro)	0.00	871,486.54
Resultados de Ejercicios Anteriores	0.00	0.00
Revalúos	0.00	0.00
Reservas	0.00	0.00
Rectificaciones de Resultados de Ejercicios Anteriores	0.00	0.00
<b>Exceso o Insuficiencia en la Actualización de la Hacienda Pública/Patrimonio</b>	<b>0.00</b>	<b>0.00</b>
Resultado por Posición Monetaria	0.00	0.00
Resultado por Terencia de Activos no Monetarios	0.00	0.00

**Nota de Gestión Administrativa 17**

De conformidad con la nota de gestión administrativa número 17 la Información Contable deberá estar firmada en cada página de la misma e incluir al final la siguiente leyenda: "Bajo protesta de decir verdad declaro/los que los Estados Financieros y sus notas, son razonablemente correctos y son responsabilidad del emisor".

  
**RAUL PECINA VELLAREAL**  
 Presidente Municipal

  
**ARICELA TREVINO JIRICURI**  
 Tesorero Municipal

  
**DIEGO ARMANDO LIMÓN BARRIENTOS**  
 Conregidor Municipal

  
**ILDA PATRICIA JUÁREZ MEZA**  
 Síndico de Mayoría

  
**JOSE MIGUEL VIERA MEDINA**  
 Primer Regidor

  
**VIOLETA IGUERRA MORALES SANCHEZ**  
 Síndico de Minoría



MUNICIPIO DE JIMÉNEZ, COAHUILA		
Estado de Flujos de Efectivo		
Del 01 de octubre al 31 de diciembre de 2019 y 2018		
Concepto	2019	2018
<b>Flujos de Efectivo de las Actividades de Operación</b>		
<b>Origen</b>	15,421,751.48	12,044,106.32
Ingresos	134,834.04	81,858.62
Cuotas y Aportaciones de Seguridad Social	0.00	0.00
Contribuciones de Mejoras	0.00	0.00
Derechos	231,937.50	0.00
Productos	0.00	0.00
Aprovechamientos	200,083.46	0.00
Ingresos por Venta de Bienes y Prestación de Servicios	0.00	0.00
Participaciones, Aportaciones, Convenios, Incentivos Derivadas de la Colaboración Fiscal y Fondos Diferidos de Aportaciones	10,967,618.45	8,305,954.92
Transferencias, Asignaciones, Subsidios y Subvenciones, y Pensiones y Jubilaciones	0.00	0.00
Otros Orígenes de Operación:	3,854,279.65	3,605,294.79
<b>Aplicación</b>	12,438,679.99	9,456,930.52
Servicios Personales	7,540,380.02	6,884,190.36
Materiales y Suministros	1,864,003.71	1,552,083.96
Servicios Generales	2,427,135.52	1,704,985.44
Transferencias Internas y Asignaciones al Sector Público	0.00	0.00
Transferencias al resto del Sector Público	0.00	0.00
Subsidios y Subvenciones	18,420.18	6,217.73
Ayudas Sociales	487,638.55	325,453.03
Pensiones y Jubilaciones	0.00	0.00
Transferencias a Fideicomisos, Mandatos y Contratos Análogos	0.00	0.00
Transferencias a la Seguridad Social	0.00	0.00
Donativos	0.00	0.00
Transferencias al Exterior	0.00	0.00
Participaciones	0.00	0.00
Aportaciones	0.00	0.00
Convenios	0.00	0.00
Otras Aplicaciones de Operación	0.00	0.00
<b>Flujos Netos de Efectivo por Actividades de Operación</b>	2,982,871.41	2,587,177.80
<b>Flujos de Efectivo de las Actividades de Inversión</b>		
<b>Origen</b>	0.00	0.00
Bienes Inmuebles, Infraestructura y Construcciones en Proceso	0.00	0.00
Bienes Muebles	0.00	0.00
Otros Orígenes de Inversión	0.00	0.00
<b>Aplicación</b>	4,029,423.55	3,816,910.31
Bienes Inmuebles, Infraestructura y Construcciones en Proceso	3,031,758.28	3,702,950.59
Bienes Muebles	187,665.38	47,959.72
Otras Aplicaciones de Inversión	0.00	0.00
<b>Flujos Netos de Efectivo por Actividades de Inversión</b>	-4,029,423.55	-3,816,910.31
<b>Flujo de Efectivo de las Actividades de Financiamiento</b>		
<b>Origen</b>	0.00	0.00
Endudamiento Neto	0.00	0.00
Interno	0.00	0.00
Externo	0.00	0.00
Otros Orígenes de Financiamiento	0.00	0.00
<b>Aplicación</b>	0.00	0.00
Servicios de la Deuda	0.00	0.00
Interno	0.00	0.00
Externo	0.00	0.00
Otras Aplicaciones de Financiamiento	0.00	0.00
<b>Flujos Netos de Efectivo por Actividades de Financiamiento</b>	0.00	0.00
<b>Incremento/Disminución Neta en el Efectivo y Equivalentes al Efectivo</b>	-1,046,552.25	-1,229,732.51
<b>Efectivo y Equivalentes al Efectivo al Inicio del Ejercicio</b>	5,613,221.46	4,194,234.53
<b>Efectivo y Equivalentes al Efectivo al Final del Ejercicio</b>	4,566,669.21	2,970,502.02

**Nota de Gestión Administrativa 17**

De conformidad con la nota de gestión administrativa número 17 la Información Contable deberá estar firmada en cada página de la misma e incluir al final la siguiente leyenda: "Bajo protesta de decir verdad declaramos que los Estados Financieros y sus notas, son razonablemente correctos y son responsabilidad del emisor"

  
 RAÚL PECINA VILLAREAL  
 Presidente Municipal

  
 ARICELA TREVINO RINCÓN  
 Tesorera Municipal

  
 DIEGO ARMANDO LIMÓN BARRIENTOS  
 Contralor Municipal

  
 ILDA PATRICIA JUÁREZ MEZA  
 Síndico de Manera

  
 JOSÉ MIGUEL VIERA MEDINA  
 Primer Regidor

  
 VIOLETA JOSEFINA PINARGÉS SÁNCHEZ  
 Síndico de Vigilancia

MUNICIPIO DE JIMENEZ, COAHUILA					
Estado Analítico del Activo					
Del 01 de octubre al 31 de diciembre de 2019					
Concepto	Saldo Inicial 1	Cargos del Periodo 2	Abonos del Periodo 3	Saldo Final 4 (1+2-3)	Variación del Periodo (4-1)
<b>ACTIVO</b>	<b>91,477,403.63</b>	<b>58,511,117.69</b>	<b>58,231,184.30</b>	<b>91,757,337.02</b>	<b>279,933.39</b>
<i>Activo Circulante</i>	<i>9,011,516.56</i>	<i>54,481,694.03</i>	<i>58,231,184.30</i>	<i>5,262,026.29</i>	<i>-3,749,490.27</i>
Efectivo y Equivalentes	5,813,221.46	42,155,056.93	43,201,609.16	4,566,669.21	-1,046,562.25
Derechos a Recibir Efectivo o Equivalentes	-205,041.56	12,256,486.50	12,478,775.12	-427,330.00	-222,288.52
Derechos a Recibir Bienes o Servicios	3,803,336.66	70,150.50	2,550,800.00	1,122,687.16	-2,480,649.50
Inventarios	0.00	0.00	0.00	0.00	0.00
Almacenes	0.00	0.00	0.00	0.00	0.00
Estimación por Pérdida o Deterioro de Activos Circulantes	0.00	0.00	0.00	0.00	0.00
Otros Activos Circulantes	0.00	0.00	0.00	0.00	0.00
<i>Activo No Circulante</i>	<i>82,465,887.07</i>	<i>4,029,423.66</i>	<i>0.00</i>	<i>86,495,310.73</i>	<i>4,029,423.66</i>
Inversiones Financieras a Largo Plazo	0.00	0.00	0.00	0.00	0.00
Derechos a Recibir Efectivo o Equivalentes a Largo Plazo	0.00	0.00	0.00	0.00	0.00
Bienes Inmuebles, Infraestructura y Construcciones en Proceso	73,414,342.28	3,831,758.28	0.00	77,246,100.56	3,831,758.28
Bienes Muebles	9,051,544.79	197,665.38	0.00	9,249,210.17	197,665.38
Activos Intangibles	0.00	0.00	0.00	0.00	0.00
Depreciación, Deterioro y Amortización Acumulada de Bienes	0.00	0.00	0.00	0.00	0.00
Activos Diferidos	0.00	0.00	0.00	0.00	0.00
Estimación por Pérdida o Deterioro de Activos no Circulantes	0.00	0.00	0.00	0.00	0.00
Otros Activos no Circulantes	0.00	0.00	0.00	0.00	0.00

**Nota de Gestión Administrativa 17.**


De conformidad con la nota de gestión administrativa número 17 la información contable deberá estar firmada en cada página de la misma e incluir al final la siguiente leyenda: "Bajo protesta de decir verdad declaramos que los Estados Financieros y sus notas, son razonablemente correctos y son responsabilidad del emisor"

  
 RAUL PECINA VILLAREAL  
 Presidente Municipal

  
 ANCELA TREVINO RINCON  
 Tesorero Municipal

  
 DIEGO ARMANDO LIMON BARRIENTOS  
 Contralor Municipal

  
 ILDA PATRICIA JUAREZ MEZA  
 Síndico de Mayoría

  
 JOSE MIGUEL VIERA MEDINA  
 Primer Regidor

  
 VIOLETA JOSEFINA PINALES SANCHEZ  
 Síndico de Vigilancia

MUNICIPIO DE JIMENEZ, COAHUILA				
Estado Analítico de la Deuda y Otros Pasivos				
Del 01 de octubre al 31 de diciembre de 2019				
Denominación de las Deudas	Moneda de Contratación	Institución o País Acreedor	Saldo Inicial del Periodo	Saldo Final del Periodo
<b>DEUDA PÚBLICA</b>				
<b>Corto Plazo</b>				
<b>Deuda Interna</b>				
Instituciones de Crédito	Peso		0.00	0.00
Titulos y Valores	Peso		0.00	0.00
Arrendamientos Financieros	Peso		0.00	0.00
<b>Deuda Externa</b>				
Organismos Financieros Internacionales	Peso		0.00	0.00
Deuda Bilateral	Peso		0.00	0.00
Titulos y Valores	Peso		0.00	0.00
Arrendamientos Financieros	Peso		0.00	0.00
<i>Subtotal Corto Plazo</i>			0.00	0.00
<b>Largo Plazo</b>				
<b>Deuda Interna</b>				
Instituciones de Crédito	Peso		-53,178.00	-53,178.00
Titulos y Valores	Peso		0.00	0.00
Arrendamientos Financieros	Peso		0.00	0.00
<b>Deuda Externa</b>				
Organismos Financieros Internacionales	Peso		0.00	0.00
Deuda Bilateral	Peso		0.00	0.00
Titulos y Valores	Peso		0.00	0.00
Arrendamientos Financieros	Peso		0.00	0.00
<i>Subtotal Largo Plazo</i>			0.00	0.00
Otros Pasivos	Peso		-2,617,200.58	-1,478,497.65
<b>Total Deuda y Otros Pasivos</b>			<b>-2,670,378.58</b>	<b>-1,531,675.65</b>

**Nota de Gestión Administrativa 17**

De conformidad con la nota de gestión administrativa número 17 la información Contable deberá estar firmada en cada página de la misma e incluir al final la siguiente leyenda: "Bajo protesta de decir verdad declaramos que los Estados Financieros y sus notas, son razonablemente correctos y son responsabilidad del emisor".

  
 RAUL PECINA VILLAREAL  
 Presidente Municipal

  
 ARACELA TREVINO BINCOR  
 Tesorero Municipal

  
 DIEGO ARMANDO LIMÓN BARRIENTOS  
 Contralor Municipal

  
 ILDA PATRICIA JUAREZ MEZA  
 Síndico de Mayoría

  
 JOSE MIGUEL VIERA MEDINA  
 Primer Regidor

  
 VIOLETA JOSEFA PINALES SANCHEZ  
 Síndico de Vigilancia



### a) NOTAS DE DESGLOSE

En cada una de las 24 notas de desglose el ente público deberá poner la nota correspondiente o en su caso la leyenda "Esta nota no le aplica al ente público" y una breve explicación del motivo por el cual no le es aplicable.

### I) NOTAS AL ESTADO DE SITUACIÓN FINANCIERA

#### Activo

#### Efectivo y Equivalentes ESF 01.

Descripción	Al 31 de diciembre de 2019	Al 30 de septiembre de 2019
Efectivo	0.00	0.00
Efectivo en Bancos - Tesorería	4,549,393.56	5,595,945.81
Efectivo en Bancos - Dependencias	0.00	0.00
Inversiones temporales (hasta 3 meses)	-40.77	-40.77
Fondos con afectación específica	17,316.42	17,316.42
Depósitos de fondos de terceros y otros	0.00	0.00
<b>Total de Efectivo y Equivalentes</b>	<b>4,566,669.21</b>	<b>5,613,221.46</b>

#### Derechos a recibir Efectivo y Equivalentes y Bienes o Servicios a Recibir ESF 02.

Cuenta y nombre	Monto	Naturaleza
11239207 gastos a comprobar- dirección	17,310.74	Deudora
11239208 gastos a comprobar- empleados	208,623.73	Deudora
11239210 gastos a comprobar otros	88,431.84	Deudora
1126208 prestamos otorgados a cp. al sector privado-empleados	19,721.00	Deudora



## ESF 03.

CUENTA	NOMBRE	90 días	180 días	< 0 = 365 días	> 365 días	TOTAL
113112	Anticipo a proveedores					
PR0857	SALVADOR ESCOBEDO ENRIQUEZ	21,600.00				21,600.00
PR0980	LUIS ALFONSO LOPEZ MENDEZ	441,350.50				441,350.50
PR0202	JAVIER PERALES MARTINEZ		3,035.58			3,035.58
PR0485	MARIA DEL SOCORRO SANCHEZ ALVARADO		173,999.95			173,999.95
PR0488	ALVARO GUADIANA GONZALEZ		8,000.00			8,000.00
PR0551	IGNACIO ROJAS GARCIA		-7,250.00			-7,250.00
PR0688	JOSE CELSO RUBEN HUITZIL TEPOXTECATL		4,408.00			4,408.00
PR0690	SANDRA ELENA CAVAZOS RODRIGUEZ		5,000.00			5,000.00
PR0731	JOSE MANUEL CARDENAS MARTINEZ		30.00			30.00
PR0813	ELISEO CEDILLO CERDA		-0.01			-0.01
PR0818	SISTEMA DIF COAHUILA		91,800.00			91,800.00
PR0819	FERNANDO COSTABELLA RODRIGUEZ		10,000.00			10,000.00
PR0858	SERVICIOS ADMINISTRATIVOS PROCOR SA DE CV		16,433.14			16,433.14
PR0881	JUAN FRANCISCO BRISEÑO CORTEZ		40,000.00			40,000.00
PR0904	GABRIEL REQUENA CARREÑO		8,000.00			8,000.00
PR0922	LA DORADA VISION INGENIERIA SA DE CV		314,280.00			314,280.00
PR0930	FLOR AMELIA RODRIGUEZ GAYTAN		2,198,200.00			2,198,200.00
PR0960	LUIS ALFONSO LOPEZ MENDEZ		238,800.00			238,800.00

**Bienes Disponibles para su Transformación o Consumo (inventarios)**

ESF 04. Esta nota no aplica al ente.

ESF 05. Esta nota no aplica al ente.

**Inversiones Financieras**

ESF 06. Esta nota no aplica al ente.

ESF 07. Esta nota no aplica al ente.



**Bienes Muebles, Inmuebles e Intangibles  
ESF 08.**

Cuenta Contable	Descripción	Saldo Final	Depreciación
1231	TERRENOS	170,000.00	No se ha realizado depreciación al 31 de diciembre 2019
12352	EDIFICACIÓN NO HABITACIONAL EN PROCESO	13,101,279.09	No se ha realizado depreciación al 31 de diciembre 2019
12362	EDIFICACIÓN NO HABITACIONAL EN PROCESO	7,777,174.43	No se ha realizado depreciación al 31 de diciembre 2019
12363	CONSTRUCCIÓN DE OBRAS PARA EL ABASTECIMIENTO DE AGUA, PETRÓLEO, GAS, ELECTRICIDAD Y TELECOMUNICACIONES EN PROCESO	41,518,294.94	No se ha realizado depreciación al 31 de diciembre 2019
12364	DIVISIÓN DE TERRENOS Y CONSTRUCCIÓN DE OBRAS DE URBANIZACIÓN	12,342,815.96	No se ha realizado depreciación al 31 de diciembre 2019
12365	CONSTRUCCIÓN DE VÍAS DE COMUNICACIÓN EN PROCESO	2,256,535.24	No se ha realizado depreciación al 31 de diciembre 2019
1239	OTROS BIENES INMUEBLES	80,000.00	No se ha realizado depreciación al 31 de diciembre 2019
12411	MUEBLES DE OFICINA Y ESTANTERÍA	764,354.72	No se ha realizado depreciación al 31 de diciembre 2019
12413	EQUIPO DE CÓMPUTO Y DE TECNOLOGÍAS DE LA INFORMACIÓN	984,356.98	No se ha realizado depreciación al 31 de diciembre 2019
12419	OTROS MOBILIARIOS Y EQUIPOS DE ADMINISTRACIÓN	1,164,956.65	No se ha realizado depreciación al 31 de diciembre 2019
12423	CÁMARAS FOTOGRÁFICAS Y DE VIDEO	4,281.21	No se ha realizado depreciación al 31 de diciembre 2019
12429	OTRO MOBILIARIO Y EQUIPO EDUCACIONAL Y RECREATIVO	10,143.00	No se ha realizado depreciación al 31 de diciembre 2019
12431	EQUIPO MÉDICO Y DE LABORATORIO	28,500.00	No se ha realizado depreciación al 31 de diciembre 2019
12441	AUTOMÓVILES Y CAMIONES	4,517,677.06	No se ha realizado depreciación al 31 de diciembre 2019
1245	EQUIPO DE DEFENSA Y SEGURIDAD	145,236.38	No se ha realizado depreciación al 31 de diciembre 2019
12462	MAQUINARIA Y EQUIPO INDUSTRIAL	303,096.65	No se ha realizado depreciación al 31 de diciembre 2019
12463	MAQUINARIA Y EQUIPO DE CONSTRUCCIÓN	623,325.10	No se ha realizado depreciación al 31 de diciembre 2019
12465	EQUIPO DE COMUNICACIÓN Y TELECOMUNICACIÓN	265,153.87	No se ha realizado depreciación al 31 de diciembre 2019
12466	EQUIPOS DE GENERACIÓN ELÉCTRICA, APARATOS Y ACCESORIOS ELÉCTRICOS	115,480.90	No se ha realizado depreciación al 31 de diciembre 2019
12467	HERRAMIENTAS Y MÁQUINAS HERRAMIENTA	2,317.23	No se ha realizado depreciación al 31 de diciembre 2019
12469	OTROS EQUIPOS	308,830.42	No se ha realizado depreciación al 31 de diciembre 2019
12471	BIENES ARTÍSTICOS, CULTURALES Y CIENTÍFICOS	3,000.00	No se ha realizado depreciación al 31 de diciembre 2019
12488	ÁRBOLES Y PLANTAS	8,520.00	No se ha realizado depreciación al 31 de diciembre 2019

ESF 09. Esta nota no aplica al ente.

**Estimaciones y Deterioros**

ESF 10. No se ha realizado cálculo de depreciaciones y/o amortizaciones.

**Otros Activos**

**ESF 11.** De las cuentas de otros activos se informará por tipo circulante o no circulante, los montos totales asociados y sus características cualitativas significativas que les impacten financieramente.

Cuenta Contable	Descripción	Saldo Final	Clasificación	
1111208	FONDOS FUJOS DE CAJA - EMPLEADOS	17,316.42	ACTIVO CIRCULANTE	
1112105	BANCOS MONEDA NACIONAL - CUENTAS BANCARIAS	4,549,393.56		
1114105	INVERSIONES EN MONEDA NACIONAL CP - CUENTAS BANCARIAS	-40.77		
11239207	GASTOS A COMPROBAR - DIRECCION	17,310.74		
11239208	GASTOS A COMPROBAR - EMPLEADOS	208,623.73		
11239210	GASTOS A COMPROBAR - OTROS	88,431.84		
11239505	CARGOS MAYORES REGISTRADOS POR BANCOS - CUENTAS BANCARIAS	1,570.74		
1123961	SUBSIDIO AL EMPLEO	2,389,495.46		
1123962	CREDITO AL SALARIO	657,112.48		
11239705	FALTANTES DE CENTROS DE COBRO - CUENTAS BANCARIAS	15,116.56		
11239708	FALTANTES DE CENTROS DE COBRO - EMPLEADOS	1,007.19		
11241	CONTRIBUCIONES POR COBRAR	-684,940.22		
11243	DERECHOS POR COBRAR	-615,285.00		
11245	APROVECHAMIENTOS POR COBRAR	-2,535,894.60		
1126208	PRÉSTAMOS OTORGADOS A CP AL SECTOR PRIVADO - EMPLEADOS	19,721.00		
113101	ANTICIPO A PROVEEDORES POR ADQUISICIÓN DE BIENES Y PRESTACIÓN DE SERVICIOS A CORTO PLAZO - 01-AP-APOYOS	-8,000.00		
113113	ANTICIPO A PROVEEDORES POR ADQUISICIÓN DE BIENES Y PRESTACIÓN DE SERVICIOS A CORTO PLAZO - PROVEEDORES	3,567,667.16		
1134113	ANTICIPO A CONTRATISTAS POR OBRA PÚBLICA EN BIENES DE DOMINIO PÚBLICO - PROVEEDORES	-2,437,000.00		
1231	TERRENOS	170,000.00		ACTIVO NO CIRCULANTE
12352	EDIFICACIÓN NO HABITACIONAL EN PROCESO	13,101,279.99		
12362	EDIFICACIÓN NO HABITACIONAL EN PROCESO	7,777,174.43		
12365	CONSTRUCCIÓN DE OBRAS PARA EL ABASTECIMIENTO DE AGUA, PETRÓLEO, GAS, ELECTRICIDAD Y TELECOMUNICACIONES EN PROCESO	41,518,294.94		
12364	DIVISIÓN DE TERRENOS Y CONSTRUCCIÓN DE OBRAS DE URBANIZACIÓN	13,342,815.96		
12365	CONSTRUCCIÓN DE VÍAS DE COMUNICACIÓN EN PROCESO	2,256,535.24		
1239	OTROS BIENES INMUEBLES	80,000.00		
12411	MUEBLES DE OFICINA Y ESTANTERÍA	764,354.72		
12413	EQUIPO DE CÓMPUTO Y DE TECNOLOGÍAS DE LA INFORMACIÓN	984,356.98		
12419	OTROS MOBILIARIOS Y EQUIPOS DE ADMINISTRACIÓN	1,164,956.65		
12423	CÁMARAS FOTOGRÁFICAS Y DE VIDEO	4,281.21		
12429	OTRO MOBILIARIO Y EQUIPO EDUCACIONAL Y RECREATIVO	10,143.00		
12431	EQUIPO MÉDICO Y DE LABORATORIO	28,500.00		
12441	AUTOMÓVILES Y CAMIONES	4,517,677.06		
1245	EQUIPO DE DEFENSA Y SEGURIDAD	145,256.38		
12462	MAQUINARIA Y EQUIPO INDUSTRIAL	305,096.65		
12463	MAQUINARIA Y EQUIPO DE CONSTRUCCIÓN	623,325.10		
12465	EQUIPO DE COMUNICACIÓN Y TELECOMUNICACIÓN	265,153.87		
12466	EQUIPOS DE GENERACIÓN ELÉCTRICA, APARATOS Y ACCESORIOS ELÉCTRICOS	110,480.90		
12467	HERRAMIENTAS Y MÁQUINAS-HERRAMIENTA	2,317.23		
12469	OTROS EQUIPOS	308,810.42		
12471	BIENES ARTÍSTICOS, CULTURALES Y CIENTÍFICOS	5,000.00		
12488	ÁRBOLES Y PLANTAS	8,520.00		



**Pasivo<sup>2</sup>**  
**ESF 12.**

Cuenta Contable	Descripción	Saldo Final
211702211	RETENCION I.S.P.T.	4,103,575.85
211702214	RETENCION I.S.P.T.	4,897,902.22
211702223	RETENCION FONACOT	78,050.12
211702224	RETENCION CAJA AHORRO	4,840.00
211702235	PRESTAMO CAJA DE AHORRO	3,442.00
211702241	RETENCION PENSION ALIMENTICIA	402.40
211702243	POSADAS NAVIDEÑAS	480.00
211702242	RETENCION PENSION ALIMENTICIA	1,549.46
211702246	RETENCION TENENCIAS Y PLACAS	5,188.80
211702252	RETENCION CUOTA SINDICAL	9,436.50
211702253	RETENCION APOYO EXTRAORDINARIO A SINDICATO	530.00
211702311	APORTACION APORTACIONES AL SINDICATO	-4,624.00
211702411	I.S.R.	36,366.46
211702413	RETENCION IVA HONORARIOS	3,074.31
211702422	I.V.C.	-149,185.04
21190101	OTRAS CUENTAS POR PAGAR A CORTO PLAZO - APOYOS	29,241.80
21190105	OTRAS CUENTAS POR PAGAR A CORTO PLAZO - CUENTAS BANCARIAS	492,793.87
21190106	OTRAS CUENTAS POR PAGAR A CORTO PLAZO - DEPENDENCIAS EXTERNAS	6,316.69
21190108	OTRAS CUENTAS POR PAGAR A CORTO PLAZO - EMPLEADOS	73,261.42
21190110	OTRAS CUENTAS POR PAGAR A CORTO PLAZO - OTROS	39,976.64
21190111	OTRAS CUENTAS POR PAGAR A CORTO PLAZO - PRESTADORES DE SERVICIO	10,562.59
21190112	OTRAS CUENTAS POR PAGAR A CORTO PLAZO - PROVEEDORES	507,200.49
21190201	CEPROFIS POR PAGAR	-6,627.26
2119025117	SOBRANTES DE CENTROS DE COBRO - CAJAS DE INGRESOS	773,551.28
21190261	CUENTAS ACUMULADAS PROV. INV. PUBLICA ACREED	4,810.08
21190264	CUENTAS POR PAGAR SECRETARIA DE FINANZAS	-13,011,858.50
21190265	ACREEDORES VARIOS	-3,729,805.68
2119026612	CUENTAS ACUMULADAS POR COMPRAS A CREDITO - PROVEEDORES	260,950.11
21190267	CUENTAS POR PAGAR SECRETARIA DE FINANZAS CONVENIO DE COORDINACION FISCAL ESTATAL	88,182.36
213106	PORCIÓN A CORTO PLAZO DE LA DEUDA PÚBLICA INTERNA - DEPENDENCIAS EXTERNAS	-53,178.00
2191	INGRESOS POR CLASIFICAR	2,267,614.31

**ESF 13.** Esta nota no aplica al ente publico

**ESF 14.** Esta nota no aplica al ente publico

<sup>2</sup> Con respecto a la información de la deuda pública, ésta se incluye en el informe de deuda pública en la nota 11 "Información sobre la Deuda y el Reporte Analítico de la Deuda" de las notas de Gestión Administrativa.





## II) NOTAS AL ESTADO DE ACTIVIDADES

### Ingresos de Gestión EA 1 Trimestral. .

CuentaContable	Descripcion	Abonos
4112	IMPUESTOS SOBRE EL PATRIMONIO	83,348.48
4117	ACCESORIOS DE IMPUESTOS	18,022.06
4119	OTROS IMPUESTOS	33,463.50
4141	DERECHOS POR EL USO, GOCE, APROVECHAMIENTO O EXPLOTACIÓN DE BIENES DE DOMINIO PÚBLICO	3,532.00
4143	DERECHOS POR PRESTACIÓN DE SERVICIOS	228,405.50
4169	OTROS APROVECHAMIENTOS	203,083.46
4211	PARTICIPACIONES	6,777,835.73
4212	APORTACIONES	4,219,780.72
		11,567,471.45

### EA1. Acumulativa.

Cuenta Contable	Descripción	Ingreso Anual
4112	IMPUESTOS SOBRE EL PATRIMONIO	1,056,485.07
4117	ACCESORIOS DE IMPUESTOS	188,569.73
4119	OTROS IMPUESTOS	321,703.75
4141	DERECHOS POR EL USO, GOCE, APROVECHAMIENTO O EXPLOTACIÓN DE BIENES DE DOMINIO PÚBLICO	19,296.25
4143	DERECHOS POR PRESTACIÓN DE SERVICIOS	1,159,992.60
4149	OTROS DERECHOS	202,823.50
4169	OTROS APROVECHAMIENTOS	732,813.33
4211	PARTICIPACIONES	28,127,990.73
4212	APORTACIONES	16,384,500.48
		48,194,175.44



Participaciones, Aportaciones, Convenios, Incentivos Derivados de la Colaboración Fiscal, Fondos Distintos de Aportaciones, Transferencias, Asignaciones, Subsidios y Subvenciones, y Pensiones y Jubilaciones

**EA 2 Trimestral.**

4211	PARTICIPACIONES	6,777,835.73
4212	APORTACIONES	4,219,780.72
		10,997,616.45

**EA 2 Acumulativa.**

4211	PARTICIPACIONES	28,127,990.73
4212	APORTACIONES	16,384,500.48
		44,512,491.21

**Otros Ingresos y Beneficios**

EA 3 Trimestral. Esta nota no aplica al ente

EA 3 Acumulativa. Esta nota no aplica al ente



**Gastos y Otras Pérdidas:  
EA 4 Trimestral.**

Cuenta Contable	Descripción	Cargos
5111	REMUNERACIONES AL PERSONAL DE CARÁCTER PERMANENTE	4,761,921.36
5113	REMUNERACIONES ADICIONALES Y ESPECIALES	2,766,996.93
5115	OTRAS PRESTACIONES SOCIALES Y ECONÓMICAS	11,463.73
5121	MATERIALES DE ADMINISTRACIÓN, EMISIÓN DE DOCUMENTOS Y ARTÍCULOS OFICIALES	84,890.36
5122	ALIMENTOS Y UTENSILIOS	63,163.83
5124	MATERIALES Y ARTÍCULOS DE CONSTRUCCIÓN Y DE REPARACIÓN	388,206.92
5125	PRODUCTOS QUÍMICOS, FARMACÉUTICOS Y DE LABORATORIO	97,034.00
5126	COMBUSTIBLES, LUBRICANTES Y ADITIVOS	1,231,520.99
5127	VESTUARIO, BLANCOS, PRENDAS DE PROTECCIÓN Y ARTÍCULOS DEPORTIVOS	5,642.40
5129	HERRAMIENTAS, REFACCIONES Y ACCESORIOS MENORES	113,545.21
5131	SERVICIOS BÁSICOS	945,639.94
5132	SERVICIOS DE ARRENDAMIENTO	30,974.40
5133	SERVICIOS PROFESIONALES, CIENTÍFICOS Y TÉCNICOS Y OTROS SERVICIOS	194,599.99
5134	SERVICIOS FINANCIEROS, BANCARIOS Y COMERCIALES	9,539.49
5135	SERVICIOS DE INSTALACIÓN, REPARACIÓN, MANTENIMIENTO Y CONSERVACIÓN	683,281.63
5136	SERVICIOS DE COMUNICACIÓN SOCIAL Y PUBLICIDAD	96,820.00
5137	SERVICIOS DE TRASLADO Y VIÁTICOS	140,341.42
5138	SERVICIOS OFICIALES	274,526.72
5139	OTROS SERVICIOS GENERALES	51,411.93
5231	SUBSIDIOS	19,420.19
5241	AYUDAS SOCIALES A PERSONAS	467,938.55
		<b>12,438,879.99</b>



## EA 4 Acumulativa.

Cuenta Contable	Descripción	Cargos
5111	REMUNERACIONES AL PERSONAL DE CARÁCTER PERMANENTE	18,767,398.72
5113	REMUNERACIONES ADICIONALES Y ESPECIALES	2,766,996.93
5115	OTRAS PRESTACIONES SOCIALES Y ECONÓMICAS	128,771.36
5121	MATERIALES DE ADMINISTRACIÓN, EMISIÓN DE DOCUMENTOS Y ARTÍCULOS OFICIALES	292,935.26
5122	ALIMENTOS Y UTENSILIOS	180,395.49
5124	MATERIALES Y ARTÍCULOS DE CONSTRUCCIÓN Y DE REPARACIÓN	1,470,475.38
5125	PRODUCTOS QUÍMICOS, FARMACÉUTICOS Y DE LABORATORIO	244,528.00
5126	COMBUSTIBLES, LUBRICANTES Y ADITIVOS	4,244,367.76
5127	VESTUARIO, BLANCOS, PRENDAS DE PROTECCIÓN Y ARTÍCULOS DEPORTIVOS	87,093.30
5129	HERRAMIENTAS, REFACCIONES Y ACCESORIOS MENORES	436,230.74
5131	SERVICIOS BÁSICOS	3,288,272.11
5132	SERVICIOS DE ARRENDAMIENTO	72,111.72
5133	SERVICIOS PROFESIONALES, CIENTÍFICOS Y TÉCNICOS Y OTROS SERVICIOS	265,351.75
5134	SERVICIOS FINANCIEROS, BANCARIOS Y COMERCIALES	17,183.04
5135	SERVICIOS DE INSTALACIÓN, REPARACIÓN, MANTENIMIENTO Y CONSERVACIÓN	1,066,307.97
5136	SERVICIOS DE COMUNICACIÓN SOCIAL Y PUBLICIDAD	422,500.00
5137	SERVICIOS DE TRASLADO Y VIÁTICOS	556,384.35
5138	SERVICIOS OFICIALES	877,293.64
5139	OTROS SERVICIOS GENERALES	175,758.56
5231	SUBSIDIOS	560,890.58
5241	AYUDAS SOCIALES A PERSONAS	1,615,250.62
5261	Transferencias a Fideicomisos, Mandatos y Contratos Análogos al Gobierno	150,000.00
5281	DONATIVOS A INSTITUCIONES SIN FINES DE LUCRO	57,000.00
		37,743,497.28



### III) NOTAS AL ESTADO DE VARIACIÓN EN LA HACIENDA PÚBLICA

#### EVHP 1.

Cuenta Contable	Descripción	Saldo Inicial	Cargos	Abonos	Saldo Final
311	APORTACIONES	-427.35	0.00	0.00	-427.35
313	Actualización de la Hacienda Pública/Patrimonio	71,985.11	0.00	50,727.93	122,713.04
321	Resultados del Ejercicio (Ahorro/ Desahorro)	0.00	37,743,497.28	48,194,175.44	10,450,678.16
322	RESULTADOS DE EJERCICIOS ANTERIORES	74,718,067.08	0.00	0.00	74,718,067.08
3251	CAMBIOS EN POLÍTICAS CONTABLES	-103,673.00	0.00	0.00	-103,673.00
3252	CAMBIOS POR ERRORES CONTABLES	8,101,654.74	0.00	0.00	8,101,654.74

#### EVHP 2.

Cuenta Contable	Descripción	Abonos
4112	IMPUESTOS SOBRE EL PATRIMONIO	83,348.48
4117	ACCESORIOS DE IMPUESTOS	18,022.06
4119	OTROS IMPUESTOS	33,463.50
4141	DERECHOS POR EL USO, GOCE, APROVECHAMIENTO O EXPLOTACIÓN DE BIENES DE DOMINIO PÚBLICO	3,532.00
4143	DERECHOS POR PRESTACIÓN DE SERVICIOS	228,405.50
4169	OTROS APROVECHAMIENTOS	203,083.46
4211	PARTICIPACIONES	6,777,835.73
4212	APORTACIONES	4,219,780.72
		<u>11,567,471.45</u>

IV)



## NOTAS AL ESTADO DE FLUJOS DE EFECTIVO

**Efectivo y equivalentes**

EFE 1. El análisis de los saldos inicial y final que figuran en la última parte del Estado de Flujo de Efectivo en la cuenta de efectivo y equivalentes es como sigue:

MUNICIPIO DE JIMENEZ, COAHUILA		
EFE 01 - Efectivo y Equivalentes		
Descripción	Al 31 de diciembre de 2019	Al 30 de septiembre de 2019
Efectivo	0.00	0.00
Efectivo en Bancos - Tesorería	4,549,393.58	5,595,945.81
Efectivo en Bancos - Dependencias	0.00	0.00
Inversiones temporales (hasta 3 meses)	-40.77	-40.77
Fondos con afectación específica	17,316.42	17,316.42
Depósitos de fondos de terceros y otros	0.00	0.00
<b>Total de Efectivo y Equivalentes</b>	<b>4,566,669.21</b>	<b>5,613,221.46</b>

**EFE 2**

Cuenta Contable	Descripción	Saldo Final
1231	TERRENOS	170,000.00
12352	EDIFICACIÓN NO HABITACIONAL EN PROCESO	13,101,279.99
12362	EDIFICACIÓN NO HABITACIONAL EN PROCESO	7,777,174.43
12363	CONSTRUCCIÓN DE OBRAS PARA EL ABASTECIMIENTO DE AGUA, PETRÓLEO, GAS, ELECTRICIDAD Y TELECOMUNICACIONES EN PROCESO	41,518,294.94
12364	DIVISIÓN DE TERRENOS Y CONSTRUCCIÓN DE OBRAS DE URBANIZACIÓN	12,342,815.96
12365	CONSTRUCCIÓN DE VÍAS DE COMUNICACIÓN EN PROCESO	2,256,535.24
1239	OTROS BIENES INMUEBLES	80,000.00
12411	MUEBLES DE OFICINA Y ESTANTERÍA	764,354.72
12413	EQUIPO DE CÓMPUTO Y DE TECNOLOGÍAS DE LA INFORMACIÓN	984,356.98
12419	OTROS MOBILIARIOS Y EQUIPOS DE ADMINISTRACIÓN	1,164,956.65
12423	CÁMARAS FOTOGRÁFICAS Y DE VIDEO	4,281.21
12429	OTRO MOBILIARIO Y EQUIPO EDUCACIONAL Y RECREATIVO	10,143.00
12431	EQUIPO MÉDICO Y DE LABORATORIO	28,500.00
12441	AUTOMÓVILES Y CAMIONES	4,517,677.06
1245	EQUIPO DE DEFENSA Y SEGURIDAD	145,236.38
12462	MAQUINARIA Y EQUIPO INDUSTRIAL	303,096.65
12463	MAQUINARIA Y EQUIPO DE CONSTRUCCIÓN	623,325.10
12465	EQUIPO DE COMUNICACIÓN Y TELECOMUNICACIÓN	265,153.87
12466	EQUIPOS DE GENERACIÓN ELÉCTRICA, APARATOS Y ACCESORIOS	115,480.90
12467	HERRAMIENTAS Y MÁQUINAS-HERRAMIENTA	2,317.23
12469	OTROS EQUIPOS	308,810.42
12471	BIENES ARTÍSTICOS, CULTURALES Y CIENTÍFICOS	3,000.00
12488	ÁRBOLES Y PLANTAS	8,520.00
		86,495,310.73



**EFE 3.** Conciliación de los Flujos de Efectivo Netos de las Actividades de Operación y la cuenta de Ahorro/Desahorro antes de Rubros Extraordinarios. A continuación se presenta un ejemplo de la elaboración de la conciliación.

	Al 31 de diciembre de 2019	Al 31 de diciembre de 2018
<b>Ahorro/Desahorro antes de rubros Extraordinarios</b>	<b>\$ 10,450,678.16</b>	<b>\$ 3,699,705.79</b>
<i>Movimientos de partidas (o rubros) que no afectan al efectivo.</i>		
Depreciación	\$ _____	\$ _____
Amortización	\$ _____	\$ _____
Incrementos en las provisiones	\$ _____	\$ _____
Incremento en inversiones producido por revaluación	(\$ _____)	(\$ _____)
Ganancia/pérdida en venta de propiedad, planta y equipo	(\$ _____)	(\$ _____)
Incremento en cuentas por cobrar	(\$ _____)	(\$ _____)
Partidas extraordinarias	(\$ _____)	(\$ _____)

**V) CONCILIACIÓN ENTRE LOS INGRESOS PRESUPUESTARIOS Y CONTABLES, ASÍ COMO ENTRE LOS EGRESOS PRESUPUESTARIOS Y LOS GASTOS CONTABLES**

**EA 5 Trimestral.** La conciliación se presentará atendiendo a lo dispuesto por el Acuerdo por el que se emite el formato de conciliación entre los ingresos presupuestarios y contables, así como entre los egresos presupuestarios y los gastos contables.

MUNICIPIO DE JIMENEZ, COAHUILA		
Conciliación entre los Ingresos Presupuestarios y Contables		
Correspondiente del 01 de octubre al 31 de diciembre de 2019		
(Cifras en pesos)		
<b>1. Total de Ingresos Presupuestarios</b>		<b>11,567,471.45</b>
<b>2. Más Ingresos Contables No Presupuestarios</b>		<b>0.00</b>
2.1 Ingresos Financieros	0.00	
2.2 Incremento por Variación de Inventarios	0.00	
2.3 Disminución del Exceso de Estimaciones por Pérdida o Deterioro u Obsolescencia	0.00	
2.4 Disminución del Exceso de Provisiones	0.00	
2.5 Otros Ingresos y Beneficios Varios	0.00	
2.6 Otros Ingresos Contables No Presupuestarios	0.00	



# JIMÉNEZ

*Juntos a Paso Firme!*  
GOBIERNO MUNICIPAL 2019 - 2021  
"2019, Año del Caudillo del Sur Emiliano Zapata"



<b>3. Menos Ingresos Presupuestarios No Contables</b>		<b>0.00</b>
3.1 Aprovechamientos Patrimoniales	0.00	
3.2 Ingresos Derivados de Financiamientos	0.00	
3.3 Otros Ingresos Presupuestarios No Contables	0.00	

<b>4. Total de Ingresos Contables</b>		<b>11,567,471.45</b>
---------------------------------------	--	----------------------

<b>MUNICIPIO DE JIMENEZ, COAHUILA</b> <b>Conciliación entre los Egresos Presupuestarios y los Gastos Contables</b> <b>Correspondiente del 01 de octubre al 31 de diciembre de 2019</b> <b>(Cifras en pesos)</b>		
<b>1. Total de Egresos Presupuestarios</b>		<b>16,468,303.65</b>

<b>2. Menos Egresos Presupuestario No Contables</b>		<b>4,029,423.66</b>
2.1 Materias Primas y Materiales de Producción y Comercialización	0.00	
2.2 Materiales y Suministros	0.00	
2.3 Mobiliario y Equipo de Administración	52,429.00	
2.4 Mobiliario y Equipo Educacional y Recreativo	0.00	
2.5 Equipo e Instrumental Médico y de Laboratorio	0.00	
2.6 Vehículos y Equipo de Transporte	0.00	
2.7 Equipo de Defensa y Seguridad	145,236.38	
2.8 Maquinaria, Otros Equipos y Herramientas	0.00	
2.9 Activos Biológicos	0.00	
2.10 Bienes Inmuebles	0.00	
2.11 Activos Intangibles	0.00	
2.12 Obra Pública en Bienes de Dominio Público	3,831,758.28	
2.13 Obra Pública en Bienes Propios	0.00	
2.14 Acciones y Participaciones de Capital	0.00	
2.15 Compra de Títulos y Valores	0.00	
2.16 Concesión de Préstamos	0.00	
2.17 Inversiones en Fideicomisos, Mandatos y Otros Análogos	0.00	
2.18 Provisiones para Contingencias y Otras Erogaciones Especiales	0.00	
2.19 Amortización de la Deuda Pública	0.00	
2.20 Adeudos de Ejercicios Fiscales Anteriores (ADEFAS)	0.00	
2.21 Otros Egresos Presupuestales No Contables	0.00	





# JIMÉNEZ

*Juntos a Paso Firme!*  
GOBIERNO MUNICIPAL 2019 - 2021  
"2019, Año del Caudillo del Sur Emiliano Zapata"



<b>3. Más Gastos Contables No Presupuestarios</b>		<b>0.00</b>
3.1	Estimaciones, Depreciaciones, Deterioros, Obsolescencia y Amortizaciones	0.00
3.2	Provisiones	0.00
3.3	Disminución de Inventarios	0.00
3.4	Aumento por Insuficiencia de Estimaciones por Pérdida o Deterioro u Obsolescencia	0.00
3.5	Aumento por Insuficiencia de Provisiones	0.00
3.6	Otros Gastos	0.00
3.7	Otros Gastos Contables No Presupuestarios	0.00

<b>4. Total de Gastos Contables</b>	<b>12,438,879.99</b>
-------------------------------------	----------------------

#### Nota de Gestión Administrativa 17

De conformidad con la nota de gestión administrativa número 17 la Información Contable deberá estar firmada en cada página de la misma e incluir al final la siguiente leyenda: "Bajo protesta de decir verdad declaramos que los Estados Financieros y sus notas, son razonablemente correctos y son responsabilidad del emisor"

**EA 5 Acumulada.** La conciliación se presentará atendiendo a lo dispuesto por el Acuerdo por el que se emite el formato de conciliación entre los ingresos presupuestarios y contables, así como entre los egresos presupuestarios y los gastos contables.

MUNICIPIO DE JIMENEZ, COAHUILA		
Conciliación entre los Ingresos Presupuestarios y Contables		
Correspondiente del 01 de enero al 31 de diciembre de 2019		
(Cifras en pesos)		
<b>1. Total de Ingresos Presupuestarios</b>		<b>48,194,175.44</b>
<b>2. Más Ingresos Contables No Presupuestarios</b>		
2.1	Ingresos Financieros	0.00
2.2	Incremento por Variación de Inventarios	0.00
2.3	Disminución del Exceso de Estimaciones por Pérdida o Deterioro u Obsolescencia	0.00
2.4	Disminución del Exceso de Provisiones	0.00
2.5	Otros Ingresos y Beneficios Varios	0.00
2.6	Otros Ingresos Contables No Presupuestarios	0.00
<b>3. Menos Ingresos Presupuestarios No Contables</b>		<b>0.00</b>



3.1	Aprovechamientos Patrimoniales	0.00
3.2	Ingresos Derivados de Financiamientos	0.00
3.3	Otros Ingresos Presupuestarios No Contables	0.00

<b>4. Total de Ingresos Contables</b>	<b>48,194,175.44</b>
---------------------------------------	----------------------

<b>MUNICIPIO DE JIMENEZ, COAHUILA</b> <b>Conciliación entre los Egresos Presupuestarios y los Gastos Contables</b> <b>Correspondiente del 01 de enero al 31 de diciembre de 2019</b> <b>(Cifras en pesos)</b>	
<b>1. Total de Egresos Presupuestarios</b>	<b>48,012,446.45</b>

<b>2. Menos Egresos Presupuestario No Contables</b>		<b>10,268,949.17</b>
2.1	Materias Primas y Materiales de Producción y Comercialización	0.00
2.2	Materiales y Suministros	0.00
2.3	Mobiliario y Equipo de Administración	506,553.40
2.4	Mobiliario y Equipo Educativo y Recreativo	0.00
2.5	Equipo e Instrumental Médico y de Laboratorio	0.00
2.6	Vehículos y Equipo de Transporte	651,920.00
2.7	Equipo de Defensa y Seguridad	145,236.38
2.8	Maquinaria, Otros Equipos y Herramientas	55,213.82
2.9	Activos Biológicos	0.00
2.10	Bienes Inmuebles	80,000.00
2.11	Activos Intangibles	0.00
2.12	Obra Pública en Bienes de Dominio Público	8,830,025.57
2.13	Obra Pública en Bienes Propios	0.00
2.14	Acciones y Participaciones de Capital	0.00
2.15	Compra de Títulos y Valores	0.00
2.16	Concesión de Préstamos	0.00
2.17	Inversiones en Fideicomisos, Mandatos y Otros Análogos	0.00
2.18	Provisiones para Contingencias y Otras Erogaciones Especiales	0.00
2.19	Amortización de la Deuda Pública	0.00
2.20	Adeudos de Ejercicios Fiscales Anteriores (ADEFAS)	0.00
2.21	Otros Egresos Presupuestales No Contables	0.00

<b>3. Más Gastos Contables No Presupuestarios</b>		<b>0.00</b>
---	--	-------------



3.1	Estimaciones, Depreciaciones, Deterioros, Obsolescencia y Amortizaciones	0.00
3.2	Provisiones	0.00
3.3	Disminución de Inventarios	0.00
3.4	Aumento por Insuficiencia de Estimaciones por Pérdida o Deterioro u Obsolescencia	0.00
3.5	Aumento por Insuficiencia de Provisiones	0.00
3.6	Otros Gastos	0.00
3.7	Otros Gastos Contables No Presupuestarios	0.00

<b>4. Total de Gastos Contables</b>	<b>37,743,497.28</b>
-------------------------------------	----------------------

**Nota de Gestión Administrativa 17**

De conformidad con la nota de gestión administrativa número 17 la Información Contable deberá estar firmada en cada página de la misma e incluir al final la siguiente leyenda: "Bajo protesta de decir verdad declaramos que los Estados Financieros y sus notas, son razonablemente correctos y son responsabilidad del emisor"

  
 \_\_\_\_\_  
 RAUL PECINA VILLAREAL

  
 \_\_\_\_\_  
 ARICELA TREVINO RINCON

  
 \_\_\_\_\_  
 DIEGO ARMANDO LIMON BARRIENTOS

  
 \_\_\_\_\_  
 ILDA PATRICIA JUAREZ MEZA

  
 \_\_\_\_\_  
 JOSÉ MIGUEL VIERA MEDINA

  
 \_\_\_\_\_  
 VIOLETA JOSEFINA BÑALES SANCHEZ

MUNICIPIO DE JIMENEZ, COAHUILA				
Del 01 de enero al 31 de diciembre de 2019				
CUENTAS DE ORDEN CONTABLES				
CUENTA	SALDO INICIAL	CARGOS	ABONOS	SALDO FINAL
7 CUENTAS DE ORDEN CONTABLES	0.00	0.00	0.00	0.00
7.1 VALORES	0.00	0.00	0.00	0.00
7.1.1 Valores en Custodia	0.00	0.00	0.00	0.00
7.1.2 Custodia de Valores	0.00	0.00	0.00	0.00
7.1.3 Instrumentos de Crédito Prestados a Formadores de Mercado	0.00	0.00	0.00	0.00
7.1.4 Préstamo de Instrumentos de Crédito a Formadores de Mercado y su Garantía	0.00	0.00	0.00	0.00
7.1.5 Instrumentos de Crédito Recibidos en Garantía de los Formadores de Mercado	0.00	0.00	0.00	0.00
7.1.6 Garantía de Créditos Recibidos de los Formadores de Mercado	0.00	0.00	0.00	0.00
7.2 EMISION DE OBLIGACIONES	0.00	0.00	0.00	0.00
7.2.1 Autorización para la Emisión de Bonos, Títulos y Valores de la Deuda Pública Interna	0.00	0.00	0.00	0.00
7.2.2 Autorización para la Emisión de Bonos, Títulos y Valores de la Deuda Pública Externa	0.00	0.00	0.00	0.00
7.2.3 Emisiones Autorizadas de la Deuda Pública Interna y Externa	0.00	0.00	0.00	0.00
7.2.4 Suscripción de Contratos de Préstamos y Otras Obligaciones de la Deuda Pública Interna	0.00	0.00	0.00	0.00
7.2.5 Suscripción de Contratos de Préstamos y Otras Obligaciones de la Deuda Pública Externa	0.00	0.00	0.00	0.00
7.2.6 Contratos de Préstamos y Otras Obligaciones de la Deuda Pública Interna y Externa	0.00	0.00	0.00	0.00
7.3 AVALES Y GARANTIAS	0.00	0.00	0.00	0.00
7.3.1 Avales Autorizados	0.00	0.00	0.00	0.00
7.3.2 Avales Firmados	0.00	0.00	0.00	0.00
7.3.3 Fianzas y Garantías Recibidas por Deudas a Cobrar	0.00	0.00	0.00	0.00
7.3.4 Fianzas y Garantías Recibidas	0.00	0.00	0.00	0.00
7.3.5 Fianzas Otorgadas para Respaldar Obligaciones no Fiscales del Gobierno	0.00	0.00	0.00	0.00
7.3.6 Fianzas Otorgadas del Gobierno para Respaldar Obligaciones no Fiscales	0.00	0.00	0.00	0.00
7.4 JUICIOS	0.00	0.00	0.00	0.00
7.4.1 Demandas Judiciales en Proceso de Resolución	0.00	0.00	0.00	0.00
7.4.2 Reintegro de Demandas en Proceso Judicial	0.00	0.00	0.00	0.00
7.5 INVERSION MEDIANTE PROYECTOS PARA PRESTACION DE SERVICIOS (PPS) Y SIMILARES	0.00	0.00	0.00	0.00
7.5.1 Contratos para Inversión Mediante Proyectos para Prestación de Servicios (PPS) y Similares	0.00	0.00	0.00	0.00
7.5.2 Inversión Pública Contratada Mediante Proyectos para Prestación de Servicios (PPS) y Similares	0.00	0.00	0.00	0.00
7.6 BIENES EN CONCESIONADOS O EN COMODATO	0.00	0.00	0.00	0.00
7.6.1 Bienes Bajo Contrato en Concesión	0.00	0.00	0.00	0.00
7.6.2 Contrato de Concesión por Bienes	0.00	0.00	0.00	0.00
7.6.3 Bienes Bajo Contrato en Comodato	0.00	0.00	0.00	0.00
7.6.4 Contrato de Comodato por Bienes	0.00	0.00	0.00	0.00

Nota 1. Las cuentas de orden contables reflejadas en el presente, son de carácter provisional, se podrán agregar otras de acuerdo con las necesidades de los entes públicos, incluidas las cuentas de orden de los bienes participativos, activos e históricos.

**Nota de Gestión Administrativa 17**

De conformidad con la nota de gestión administrativa número 17, la información Corbés debe estar firmada en cada página de la misma e incluir al final la siguiente leyenda: "Bajo protesta de decir verdad declaramos que los Estados Financieros y sus notas, son razonablemente correctos y son responsabilidad del emisor".

  
 RAÚL PECINA VILAREAL  
 Presidente Municipal

  
 PATRICIA BUJES MEZA  
 Síndico Municipal

  
 DIEGO ARMANDO SALAS BARRIENTOS  
 Contralor Municipal

  
 Irida Patricia Bujes Meza  
 Síndico Municipal

  
 JOSÉ MIGUEL VERA MEDINA  
 Primer Regidor

  
 VIOLETA JOSEFINA MORALES SANCHEZ  
 Síndico de Vigilancia

MUNICIPIO DE JIMENEZ, COAHUILA				
Del 01 de enero al 31 de diciembre de 2019				
CUENTAS DE ORDEN PRESUPUESTALES				
CUENTA	SALDO INICIAL	CARGOS	ABONOS	SALDO FINAL
8 CUENTAS DE ORDEN PRESUPUESTARIAS	0.00	455,652,458.47	455,652,458.47	0.00
8.1 LEY DE INGRESOS	0.00	149,133,332.47	149,133,332.47	0.00
8.1.1 Ley de Ingresos Estimada	0.00	36,995,910.84	0.00	36,995,910.84
8.1.2 Ley de Ingresos por Ejecutar	0.00	48,194,175.44	52,744,981.59	4,550,806.15
8.1.3 Modificaciones a la Ley de Ingresos Estimada	0.00	15,749,070.75	0.00	15,749,070.75
8.1.4 Ley de Ingresos Devengada	0.00	48,194,175.44	48,194,175.44	0.00
8.1.5 Ley de Ingresos Recaudada	0.00	0.00	48,194,175.44	48,194,175.44
8.2 PRESUPUESTO DE EGRESOS	0.00	306,519,126.00	306,519,126.00	0.00
8.2.1 Presupuesto de Egresos Aprobado	0.00	0.00	36,995,910.83	36,995,910.83
8.2.2 Presupuesto de Egresos por Ejercer	0.00	82,734,866.14	80,513,259.54	2,221,606.60
8.2.3 Modificaciones al Presupuesto de Egresos Aprobado	0.00	32,076,177.26	45,736,957.31	13,660,780.05
8.2.4 Presupuesto de Egresos Comprometido	0.00	48,435,082.28	48,012,446.45	422,635.83
8.2.5 Presupuesto de Egresos Devengado	0.00	48,012,446.45	48,012,446.45	0.00
8.2.6 Presupuesto de Egresos Ejercido	0.00	48,012,446.45	47,246,105.42	766,341.03
8.2.7 Presupuesto de Egresos Pagado	0.00	47,246,105.42	0.00	47,246,105.42

**Nota de Gestión Administrativa 17**

De conformidad con la nota de gestión administrativa número 17 la Información Contable deberá estar firmada en cada página de la misma e incluir al final la siguiente leyenda:  
 "Bajo protesta de decir verdad declaramos que los Estados Financieros y sus notas, son razonablemente correctos y son responsabilidad del emisor"

  
 RAUL PECINA VILLAREAL  
 Presidente Municipal

  
 ARICELA TREVINO RINCON  
 Tesorero Municipal

  
 DIEGO ARMANDO LIMON BARRIENTOS  
 Contralor Municipal

  
 ILDA PATRICIA JUAREZ MEZA  
 Síndico de Mayoría

  
 JOSÉ MIGUEL VIERA MEDINA  
 Primer Regidor

  
 VIOLETA JOSEFINA BINALES SANCHEZ  
 Síndico de Vigilancia



### **c) NOTAS DE GESTIÓN ADMINISTRATIVA CUARTO TRIMESTRE 2019**

En cada una de las 16 notas de gestión administrativa el ente público deberá poner la nota correspondiente o en su caso la leyenda "Esta nota no le aplica al ente público" y una breve explicación del motivo por el cual no le es aplicable.

#### **1. Introducción**

Los Estados Financieros de la Presidencia Municipal de Jiménez, Coahuila proveen de información financiera a los principales usuarios de la misma, al Congreso y a los ciudadanos.

El objetivo del presente documento es la revelación del contexto y de los aspectos económicos-financieros más relevantes que influyeron en las decisiones del periodo, y que deberán ser considerados en la elaboración de los estados financieros para la mayor comprensión de los mismos y sus particularidades.

De esta manera, se informa y explica la respuesta del gobierno a las condiciones relacionadas con la información financiera de cada periodo de gestión; además, de exponer aquellas políticas que podrían afectar la toma de decisiones en periodos posteriores.

#### **2. Panorama Económico y Financiero**

El Municipio de Jiménez es uno de los 38 municipios en que se encuentra dividido para su administración interior el estado mexicano de Coahuila de Zaragoza, se localiza en su extremo norte, en la frontera con Estados Unidos y su cabecera es la población de Jiménez.

Jiménez se localiza al norte del estado de Coahuila y tiene una extensión territorial total de 2203.86 kilómetros cuadrados, que representanta el 2.01% de la superficie total del estado; sus coordenadas geográficas extremas son 28° 45' - 29° 18' de latitud norte y 101° 22' - 100° 40' de longitud oeste, su altitud fluctúa entre 100 y 300 metros sobre el nivel del mar.

El territorial municipal limita al norte con el municipio de Acuña, al sur y al oeste con el municipio de Zaragoza y al sureste con el municipio de Piedras Negras; al este y noreste sus límites corresponden al estado de Texas en los Estados Unidos, particularmente con el Condado de Maverick y con el Condado de Kinney.



### 3. Autorización e Historia

El nombre del municipio es en honor del caudillo insurgente Mariano Jiménez. Esta zona fue visitada en 1675 por el teniente Fernando del Bosque y los frailes franciscanos Juan Larios y Dionisio de San Buenaventura, y en 1729 por el capitán José de Barroteran, sin que se llevara a cabo ninguna fundación. En 1859 el capitán Manuel Leal fundó el poblado de "Resurrección", siendo abandonado tres años más tarde, pero en 1875 fue repoblado y elevado a categoría de Villa, bajo el nombre de Jiménez.

### 4. Organización y Objeto Social

El Municipio se constituirá, dentro del régimen interior del Estado, en un orden constitucional de gobierno municipal, libre, democrático, republicano, representativo y popular.

El Municipalismo se instituye en el régimen interior del Estado como la fórmula política, orgánica y funcional, para que los Gobiernos Estatal y Municipal actúen, bajo el principio de fidelidad municipal, de manera constructiva, corresponsable y armónicamente en el desempeño de sus funciones exclusivas, concurrentes o coincidentes.

### 5. Bases de Preparación de los Estados Financieros

Los estados financieros están preparados sobre la base del valor histórico original, conforme a las políticas emitidas por el Consejo Nacional de Armonización Contable que le son aplicables y conforme a normas de información financiera, que son emitidas por el Consejo Mexicano para la Investigación y Desarrollo de normas de Información Financiera.

Los estados financieros preparados por la administración, no reflejan los efectos de la inflación en la información financiera, como lo estipulan las Normas de Información Financiera.

- a) Reconocimiento de Ingresos y Gastos: los ingresos se reconocen y registran como tales en el momento en que se perciben efectivamente y los gastos conforme se devenguen.
- b) Activo Fijo: Las incidencias en las inversiones de Muebles e Inmuebles de acuerdo a los principios contables gubernamentales, se aplican y registran afectando su rubro específico.
- c) Pagos por separación: Es política del organismo, aplicar al resultado del ejercicio en que se pagan las erogaciones que por indemnizaciones primas de antigüedad a que puedan tener derecho los trabajadores en el caso de separación o muerte de acuerdo a la Ley Federal del Trabajo.



#### 6. Políticas de Contabilidad Significativas

El Municipio de Jiménez, Coahuila no es contribuyente del Impuesto Sobre la Renta, conforme al Título II de la Ley de la materia. Sin embargo, tiene la obligación de retener y enterar dicho impuesto y exigir la documentación que terceros que estén obligados a ello en los términos de la propia Ley y son deducibles por no reunir los requisitos previstos en dicha Ley.

Para efectos del Artículo 32-A, fracción IV del Código Fiscal de la Federación, los organismos descentralizados con fines no lucrativos que formen parte de la Administración Pública Estatal y Municipal, no estarán obligados a hacer dictaminar en los términos del artículo 52 del Código Fiscal de la Federación, sus estados financieros por contador público autorizado.

#### 7. Posición en Moneda Extranjera y Protección por Riesgo Cambiario

"Esta nota no es aplicable al ente público debido a que no tuvo operaciones en moneda extranjera".

#### 8. Reporte Analítico del Activo

Las incidencias en las inversiones de Muebles e Inmuebles de acuerdo a los principios contables gubernamentales, se aplican y registran afectando su rubro específico.

Cuenta	Concepto	Años de vida útil	% de depreciación anual
<b>1.2.3</b>	<b>BIENES INMUEBLES, INFRAESTRUCTURA Y CONSTRUCCIONES EN PROCESO</b>		
1.2.3.2	Viviendas	50	2
1.2.3.3	Edificios No Habitacionales	30	3.3
<b>1.2.4</b>	<b>BIENES MUEBLES</b>		
<b>1.2.4.1</b>	<b>Mobiliario y Equipo de Administración</b>		
1.2.4.1.1	Muebles de Oficina y Estantería	10	10
1.2.4.1.3	Equipo de Cómputo y de Tecnologías de la Información	3	33.3
1.2.4.1.9	Otros Mobiliarios y Equipos de Administración	10	10
<b>1.2.4.4</b>	<b>Equipo de Transporte</b>		
1.2.4.4.1	Automóviles y Equipo Terrestre	5	20
1.2.4.5	Equipo de Defensa y Seguridad	*	*
1.2.4.6	Maquinaria, Otros Equipos y Herramientas		





1.2.4.6.3	Maquinaria y Equipo de Construcción	10	10
1.2.4.6.5	Equipo de Comunicación y Telecomunicación	10	10
1.2.4.6.7	Herramientas y Máquinas-Herramienta	10	10
1.2.4.6.9	Otros Equipos	10	10

#### 9. Fideicomisos, Mandatos y Análogos

"Esta nota no es aplicable al ente público debido a que el Municipio no cuenta con fideicomisos públicos debido a su naturaleza ya que los subsidios y aportaciones permanentes y eventuales se reciben en su mayoría de los gobiernos federal y estatal".

#### 10. Reporte de la Recaudación

Se presenta el reporte de recaudación del 01 de Octubre al 31 de diciembre de 2019

DESCRIPCION DE LA CUENTA	IMPORTE	PORCENTAJE
INGRESOS FEDERALES	10,997,616.45	95.07%
INGRESOS PROPIOS	569,855.00	4.93%
<b>TOTAL DE INGRESOS</b>	<b>\$ 11,567,471.45</b>	

#### 11. Información sobre la Deuda y el Reporte Analítico de la Deuda

El Municipio no tiene compromisos que puedan compararse respecto al PIB y deuda respecto a la recaudación, así como contratos con entidades crediticias en la que se consideren intereses, comisiones, tasa, perfil de vencimiento y otros gastos de la deuda.

#### 12. Calificaciones otorgadas

Esta nota no es aplicable al Municipio ya que no ha sido sujeto a una calificación crediticia.

#### 13. Proceso de Mejora

El Municipio opera principalmente en base a lo establecido en todas aquellas leyes, reglamentos o mandatos aplicables.



#### 14. Información por Segmentos Ingresos Cuarto Trimestre 2019

CuentaContable	Descripción	Abonos
4112	IMPUESTOS SOBRE EL PATRIMONIO	83,348.48
4117	ACCESORIOS DE IMPUESTOS	18,022.06
4119	OTROS IMPUESTOS	33,463.50
4141	DERECHOS POR EL USO, GOCE, APROVECHAMIENTO O EXPLOTACIÓN DE BIENES DE DOMINIO PÚBLICO	3,532.00
4143	DERECHOS POR PRESTACIÓN DE SERVICIOS	228,405.50
4169	OTROS APROVECHAMIENTOS	203,083.46
4211	PARTICIPACIONES	6,777,835.73
4212	APORTACIONES	4,219,780.72
		11,567,471.45


#### 15. Eventos Posteriores al Cierre

Se informa que el Municipio no presenta hechos ocurridos en el periodo posterior al que informa.

#### 16. Partes Relacionadas


Esta nota no le es aplicable al Municipio ya que actualmente no existen partes relacionadas que pudieran ejercer influencia significativa sobre la toma de decisiones financieras y operativas de la Presidencia Municipal de Candela, Coahuila.

  
RAUL PECINA VILLAREAL  
Presidente Municipal

  
ARICELA TREVINO RINCON  
Tesorero Municipal

  
DIEGO ARMANDO LIMON BARRIENTOS  
Contralor Municipal

  
ILDA PATRICIA JUAREZ MEZA  
Síndico de Mayoría

  
JOSE MIGUEL VIERA MEDINA  
Primer Regidor

  
VIOLETA JOSEFINA FINALES SANCHEZ  
Síndico de Vigilancia

MUNICIPIO DE JIRENEZ, COAHUILA					
Balanza de Comprobación					
Del 01 de octubre al 31 de diciembre de 2019					
CÓDIGO	CUENTA CONTABLE	SALDO INICIAL	CARGOS	ABORNOS	SALDO FINAL
1	ACTIVO	91,477,423.03	58,511,117.89	56,231,184.38	91,157,337.62
1.1	ACTIVO CIRCULANTE	9,011,516.96	54,481,894.33	56,231,184.38	5,262,026.29
1.1.1	EFFECTIVO Y EQUIVALENTES	5,613,221.46	42,154,056.93	43,201,609.18	4,566,086.21
1.1.1.1	EFFECTIVO	17,316.42	0.00	0.00	17,316.42
1.1.1.2	BANCOS/TESORERÍA	5,595,905.04	42,150,056.93	43,201,609.18	4,548,763.66
1.1.1.3	BANCOS/DEPENDENCIAS Y OTROS	0.00	0.00	0.00	0.00
1.1.1.4	INVERSIONES TEMPORALES (HASTA 3 MESES)	-40.77	0.00	0.00	-40.77
1.1.1.5	FONDOS CON AFECTACIÓN ESPECÍFICA	0.00	0.00	0.00	0.00
1.1.1.6	DEPOSITOS DE FONDOS DE TERCEROS EN GARANTÍA Y/O ADMINISTRACIÓN	0.00	0.00	0.00	0.00
1.1.1.9	OTROS EFFECTIVOS Y EQUIVALENTES	0.00	0.00	0.00	0.00
1.1.2	DERECHOS A RECIBIR EFFECTIVO O EQUIVALENTES	-205,041.36	12,236,485.80	12,476,775.12	-427,330.08
1.1.2.1	INVERSIONES FINANCIERAS DE CORTO PLAZO	0.00	0.00	0.00	0.00
1.1.2.2	CUENTAS POR COBRAR A CORTO PLAZO	0.00	10,967,616.45	10,987,616.45	0.00
1.1.2.3	DEUDORES DIVERSOS POR COBRAR A CORTO PLAZO	3,696,667.26	689,015.15	806,403.67	3,388,666.74
1.1.2.4	INGRESOS POR RECUPERAR A CORTO PLAZO	-3,695,719.82	569,855.00	569,855.00	-3,695,719.82
1.1.2.5	DEUDORES POR ANTICIPOS DE LA TESORERÍA A CORTO PLAZO	0.00	0.00	0.00	0.00
1.1.2.6	PRÉSTAMOS OTORGADOS A CORTO PLAZO	24,621.98	0.00	4,900.00	19,721.03
1.1.2.9	OTROS DERECHOS A RECIBIR EFFECTIVO O EQUIVALENTES A CORTO PLAZO	0.00	0.00	0.00	0.00
1.1.3	DERECHOS A RECIBIR BIENES O SERVICIOS	3,603,336.66	70,150.00	2,656,600.06	1,122,687.19
1.1.3.1	ANTICIPO A PROVEEDORES POR ADQUISICIÓN DE BIENES Y PRESTACIÓN DE SERVICIOS A CORTO PLAZO	6,040,336.66	70,150.00	2,656,600.06	3,399,687.19
1.1.3.2	ANTICIPO A PROVEEDORES POR ADQUISICIÓN DE BIENES INMUEBLES Y MUEBLES A CORTO PLAZO	0.00	0.00	0.00	0.00
1.1.3.3	ANTICIPO A PROVEEDORES POR ADQUISICIÓN DE BIENES INTANGIBLES A CORTO PLAZO	0.00	0.00	0.00	0.00
1.1.3.4	ANTICIPO A CONTRATISTAS POR OBRAS PÚBLICAS A CORTO PLAZO	-2,437,000.00	0.00	0.00	-2,437,000.00
1.1.3.9	OTROS DERECHOS A RECIBIR BIENES O SERVICIOS A CORTO PLAZO	0.00	0.00	0.00	0.00
1.1.4	INVENTARIOS	0.00	0.00	0.00	0.00
1.1.4.1	INVENTARIO DE MERCANCIAS PARA VENTA	0.00	0.00	0.00	0.00
1.1.4.2	INVENTARIO DE MERCANCIAS TERMINADAS	0.00	0.00	0.00	0.00
1.1.4.3	INVENTARIO DE MERCANCIAS EN PROCESO DE ELABORACIÓN	0.00	0.00	0.00	0.00
1.1.4.4	INVENTARIO DE MATERIAS PRIMAS, MATERIALES Y SUMINISTROS PARA PRODUCCIÓN	0.00	0.00	0.00	0.00
1.1.4.5	BIENES EN TRÁNSITO	0.00	0.00	0.00	0.00
1.1.5	ALMACENES	0.00	0.00	0.00	0.00
1.1.5.1	ALMACÉN DE MATERIALES Y SUMINISTROS DE CONSUMO	0.00	0.00	0.00	0.00
1.1.6	ESTIMACIÓN POR PÉRDIDA O DETERIORO DE ACTIVOS CIRCULANTES	0.00	0.00	0.00	0.00
1.1.6.1	ESTIMACIONES PARA CUENTAS RECIBIBLES POR DERECHOS A RECIBIR EFFECTIVO O EQUIVALENTES	0.00	0.00	0.00	0.00
1.1.6.2	ESTIMACIÓN POR DETERIORO DE INVENTARIOS	0.00	0.00	0.00	0.00
1.1.8	OTROS ACTIVOS CIRCULANTES	0.00	0.00	0.00	0.00
1.1.8.1	VALORES EN GARANTÍA	0.00	0.00	0.00	0.00
1.1.8.2	BIENES EN GARANTÍA (EXCLUYE DEPOSITOS DE FONDOS)	0.00	0.00	0.00	0.00
1.1.8.3	BIENES DERIVADOS DE EMBARGOS, DECOMISOS, ASECURAMIENTOS Y DACIÓN EN PAGO	0.00	0.00	0.00	0.00
1.1.8.4	ADQUISICIÓN CON FONDOS DE TERCEROS	0.00	0.00	0.00	0.00
1.2	ACTIVO NO CIRCULANTE	82,465,907.07	4,029,423.89	0.00	86,495,330.73
1.2.1	INVERSIONES FINANCIERAS A LARGO PLAZO	0.00	0.00	0.00	0.00
1.2.1.1	INVERSIONES A LARGO PLAZO	0.00	0.00	0.00	0.00
1.2.1.2	TÍTULOS Y VALORES A LARGO PLAZO	0.00	0.00	0.00	0.00
1.2.1.3	FORÉCOMISOS, MANDATOS Y CONTRATOS ANALÓGOS	0.00	0.00	0.00	0.00
1.2.1.4	PARTICIPACIONES Y APORTACIONES DE CAPITAL	0.00	0.00	0.00	0.00
1.2.2	DERECHOS A RECIBIR EFFECTIVO O EQUIVALENTES A LARGO PLAZO	0.00	0.00	0.00	0.00
1.2.2.1	DOCUMENTOS POR COBRAR A LARGO PLAZO	0.00	0.00	0.00	0.00
1.2.2.2	DEUDORES DIVERSOS A LARGO PLAZO	0.00	0.00	0.00	0.00
1.2.2.3	INGRESOS POR RECUPERAR A LARGO PLAZO	0.00	0.00	0.00	0.00
1.2.2.4	PRÉSTAMOS OTORGADOS A LARGO PLAZO	0.00	0.00	0.00	0.00
1.2.2.9	OTROS DERECHOS A RECIBIR EFFECTIVO O EQUIVALENTES A LARGO PLAZO	0.00	0.00	0.00	0.00
1.2.3	BIENES INMUEBLES, INFRAESTRUCTURA Y CONSTRUCCIONES EN PROCESO	73,414,342.28	3,831,756.28	0.00	77,246,100.96
1.2.3.1	TERRENOS	170,000.00	0.00	0.00	170,000.00
1.2.3.2	VIVIENDAS	0.00	0.00	0.00	0.00
1.2.3.3	EDIFICIOS NO HABITACIONALES	0.00	0.00	0.00	0.00
1.2.3.4	INFRAESTRUCTURA	0.00	0.00	0.00	0.00
1.2.3.5	CONSTRUCCIONES EN PROCESO EN BIENES DE DOMINIO PÚBLICO	12,180,296.21	812,673.78	0.00	13,011,279.99
1.2.3.6	CONSTRUCCIONES EN PROCESO EN BIENES PROPIOS	60,975,130.07	2,919,082.50	0.00	63,894,212.57
1.2.3.9	OTROS BIENES INMUEBLES	80,000.00	0.00	0.00	80,000.00
1.2.4	BIENES MUEBLES	8,881,544.79	197,666.38	0.00	9,240,215.17
1.2.4.1	MOBILIARIO Y EQUIPO DE ADMINISTRACIÓN	2,881,235.35	50,429.90	0.00	2,913,668.35
1.2.4.2	MOBILIARIO Y EQUIPO EDUCACIONAL Y RECREATIVO	14,424.21	0.00	0.00	14,424.21
1.2.4.3	EQUIPO E INSTRUMENTAL MÉDICO Y DE LABORATORIO	26,500.00	0.00	0.00	26,500.00
1.2.4.4	VEHÍCULOS Y EQUIPO DE TRANSPORTE	4,517,877.06	0.00	0.00	4,517,877.06
1.2.4.5	EQUIPO DE DEFENSA Y SEGURIDAD	0.00	145,238.36	0.00	145,238.36
1.2.4.6	MAQUINARIA, OTROS EQUIPOS Y HERRAMIENTAS	1,619,184.17	0.00	0.00	1,619,184.17
1.2.4.7	COLECCIONES, OBRAS DE ARTES Y OBJETOS VALIOSOS	3,000.00	0.00	0.00	3,000.00

1.2.4.8	ACTIVOS BIOLÓGICOS	0.00	0.00	0.00	0.00
<b>1.2.5</b>	<b>ACTIVOS INTANGIBLES</b>	<b>0.00</b>	<b>0.00</b>	<b>0.00</b>	<b>0.00</b>
1.2.5.1	SOFTWARE	0.00	0.00	0.00	0.00
1.2.5.2	PATENTES, MARCAS Y DERECHOS	0.00	0.00	0.00	0.00
1.2.5.3	CONCESIONES Y FIANZUJAS	0.00	0.00	0.00	0.00
1.2.5.4	LICENCIAS	0.00	0.00	0.00	0.00
1.2.5.5	OTROS ACTIVOS INTANGIBLES	0.00	0.00	0.00	0.00
<b>1.2.6</b>	<b>DEPRECIACIÓN, DETERIORO Y AMORTIZACIÓN ACUMULADA DE BIENES</b>	<b>0.00</b>	<b>0.00</b>	<b>0.00</b>	<b>0.00</b>
1.2.6.1	DEPRECIACIÓN ACUMULADA DE BIENES INMUEBLES	0.00	0.00	0.00	0.00
1.2.6.2	DEPRECIACIÓN ACUMULADA DE INFRAESTRUCTURA	0.00	0.00	0.00	0.00
1.2.6.3	DEPRECIACIÓN ACUMULADA DE BIENES MUEBLES	0.00	0.00	0.00	0.00
1.2.6.4	DETERIORO ACUMULADO DE ACTIVOS BIOLÓGICOS	0.00	0.00	0.00	0.00
1.2.6.5	AMORTIZACIÓN ACUMULADA DE ACTIVOS INTANGIBLES	0.00	0.00	0.00	0.00
<b>1.2.7</b>	<b>ACTIVOS DIFERIDOS</b>	<b>0.00</b>	<b>0.00</b>	<b>0.00</b>	<b>0.00</b>
1.2.7.1	ESTUDIOS, FORMULACIÓN Y EVALUACIÓN DE PROYECTOS	0.00	0.00	0.00	0.00
1.2.7.2	DERECHOS SOBRE BIENES EN RÉGIMEN DE ARRENDAMIENTO FINANCIERO	0.00	0.00	0.00	0.00
1.2.7.3	GASTOS PAGADOS POR ADELANTADO A LARGO PLAZO	0.00	0.00	0.00	0.00
1.2.7.4	ANTICIPOS A LARGO PLAZO	0.00	0.00	0.00	0.00
1.2.7.5	BENEFICIOS AL RETIRO DE EMPLEADOS PAGADOS POR ADELANTADO	0.00	0.00	0.00	0.00
1.2.7.6	OTROS ACTIVOS DIFERIDOS	0.00	0.00	0.00	0.00
<b>1.2.8</b>	<b>ESTIMACIÓN POR PÉRDIDA O DETERIORO DE ACTIVOS NO CIRCULANTES</b>	<b>0.00</b>	<b>0.00</b>	<b>0.00</b>	<b>0.00</b>
1.2.8.1	ESTIMACIONES POR PÉRDIDA DE CUENTAS INCORRIBLES DE DOCUMENTOS POR COBRAR A LARGO PLAZO	0.00	0.00	0.00	0.00
1.2.8.2	ESTIMACIONES POR PÉRDIDA DE CUENTAS INCORRIBLES DE DEUDORES DIVERSOS POR COBRAR A LARGO PLAZO	0.00	0.00	0.00	0.00
1.2.8.3	ESTIMACIONES POR PÉRDIDA DE CUENTAS INCORRIBLES DE INGRESOS POR COBRAR A LARGO PLAZO	0.00	0.00	0.00	0.00
1.2.8.4	ESTIMACIONES POR PÉRDIDA DE CUENTAS INCORRIBLES DE PRÉSTAMOS OTORGADOS A LARGO PLAZO	0.00	0.00	0.00	0.00
1.2.8.5	ESTIMACIONES POR PÉRDIDA DE OTRAS CUENTAS INCORRIBLES A LARGO PLAZO	0.00	0.00	0.00	0.00
<b>1.2.9</b>	<b>OTROS ACTIVOS NO CIRCULANTES</b>	<b>0.00</b>	<b>0.00</b>	<b>0.00</b>	<b>0.00</b>
1.2.9.1	BIENES EN CONCESIÓN	0.00	0.00	0.00	0.00
1.2.9.2	BIENES EN ARRENDAMIENTO FINANCIERO	0.00	0.00	0.00	0.00
1.2.9.3	BIENES EN COMODATO	0.00	0.00	0.00	0.00
<b>2</b>	<b>PASIVO</b>	<b>-2,870,378.98</b>	<b>13,003,962.81</b>	<b>14,142,885.78</b>	<b>-1,531,575.85</b>
<b>2.1</b>	<b>PASIVO CIRCULANTE</b>	<b>-2,870,378.98</b>	<b>13,003,962.81</b>	<b>14,142,885.78</b>	<b>-1,531,575.85</b>
<b>2.1.1</b>	<b>CUENTAS POR PAGAR A CORTO PLAZO</b>	<b>-4,883,782.17</b>	<b>13,003,962.81</b>	<b>14,141,833.08</b>	<b>-3,746,111.98</b>
2.1.1.1	SERVICIOS PERSONALES POR PAGAR A CORTO PLAZO	0.00	6,763,862.35	6,763,862.35	0.00
2.1.1.2	PROVEEDORES POR PAGAR A CORTO PLAZO	813,945.84	2,056,191.42	3,321,581.48	1,679,375.87
2.1.1.3	CONTRATISTAS POR OBRAS PÚBLICAS POR PAGAR A CORTO PLAZO	0.00	1,821,588.28	1,821,588.28	0.00
2.1.1.4	PARTICIPACIONES Y APORTACIONES POR PAGAR A CORTO PLAZO	0.00	0.00	0.00	0.00
2.1.1.5	TRANSFERENCIAS OTORGADAS POR PAGAR A CORTO PLAZO	48,828.89	295,629.85	291,828.85	44,828.89
2.1.1.6	INTERESES, COMISIONES Y OTROS GASTOS DE LA DEUDA PÚBLICA POR PAGAR A CORTO PLAZO	0.00	0.00	0.00	0.00
2.1.1.7	RETENCIONES Y CONTRIBUCIONES POR PAGAR A CORTO PLAZO	8,830,148.90	856,312.80	1,217,192.78	8,991,028.88
2.1.1.8	DEVOLUCIONES DE LA LEY DE INGRESOS POR PAGAR A CORTO PLAZO	0.00	3,500.00	3,500.00	0.00
2.1.1.9	OTRAS CUENTAS POR PAGAR A CORTO PLAZO	-14,476,804.11	707,148.85	732,808.85	-14,469,484.11
<b>2.1.2</b>	<b>DOCUMENTOS POR PAGAR A CORTO PLAZO</b>	<b>0.00</b>	<b>0.00</b>	<b>0.00</b>	<b>0.00</b>
2.1.2.1	DOCUMENTOS COMERCIALES POR PAGAR A CORTO PLAZO	0.00	0.00	0.00	0.00
2.1.2.2	DOCUMENTOS CON CONTRATISTAS POR OBRAS PÚBLICAS POR PAGAR A CORTO PLAZO	0.00	0.00	0.00	0.00
2.1.2.3	OTROS DOCUMENTOS POR PAGAR A CORTO PLAZO	0.00	0.00	0.00	0.00
<b>2.1.3</b>	<b>PORCIÓN A CORTO PLAZO DE LA DEUDA PÚBLICA A LARGO PLAZO</b>	<b>-83,178.00</b>	<b>0.00</b>	<b>0.00</b>	<b>-83,178.00</b>
2.1.3.1	PORCIÓN A CORTO PLAZO DE LA DEUDA PÚBLICA INTERNA	-83,178.00	0.00	0.00	-83,178.00
2.1.3.2	PORCIÓN A CORTO PLAZO DE LA DEUDA PÚBLICA EXTERNA	0.00	0.00	0.00	0.00
2.1.3.3	PORCIÓN A CORTO PLAZO DE ARRENDAMIENTO FINANCIERO	0.00	0.00	0.00	0.00
<b>2.1.4</b>	<b>TÍTULOS Y VALORES A CORTO PLAZO</b>	<b>0.00</b>	<b>0.00</b>	<b>0.00</b>	<b>0.00</b>
2.1.4.1	TÍTULOS Y VALORES DE LA DEUDA PÚBLICA INTERNA A CORTO PLAZO	0.00	0.00	0.00	0.00
2.1.4.2	TÍTULOS Y VALORES DE LA DEUDA PÚBLICA EXTERNA A CORTO PLAZO	0.00	0.00	0.00	0.00
<b>2.1.5</b>	<b>PASIVOS DIFERIDOS A CORTO PLAZO</b>	<b>0.00</b>	<b>0.00</b>	<b>0.00</b>	<b>0.00</b>
2.1.5.1	INGRESOS COBRADOS POR ADELANTADO A CORTO PLAZO	0.00	0.00	0.00	0.00
2.1.5.2	INTERESES COBRADOS POR ADELANTADO A CORTO PLAZO	0.00	0.00	0.00	0.00
2.1.5.3	OTROS PASIVOS DIFERIDOS A CORTO PLAZO	0.00	0.00	0.00	0.00
<b>2.1.6</b>	<b>FONDOS Y BIENES DE TERCEROS EN GARANTÍA Y/O ADMINISTRACIÓN A CORTO PLAZO</b>	<b>0.00</b>	<b>0.00</b>	<b>0.00</b>	<b>0.00</b>
2.1.6.1	FONDOS EN GARANTÍA A CORTO PLAZO	0.00	0.00	0.00	0.00
2.1.6.2	FONDOS EN ADMINISTRACIÓN A CORTO PLAZO	0.00	0.00	0.00	0.00
2.1.6.3	FONDOS CONTINGENTES A CORTO PLAZO	0.00	0.00	0.00	0.00
2.1.6.4	FONDOS DE FIDEICOMISOS, MANDATOS Y CONTRATOS ANÁLOGOS A CORTO PLAZO	0.00	0.00	0.00	0.00
2.1.6.5	OTROS FONDOS DE TERCEROS EN GARANTÍA Y/O ADMINISTRACIÓN A CORTO PLAZO	0.00	0.00	0.00	0.00
2.1.6.6	VALORES Y BIENES EN GARANTÍA A CORTO PLAZO	0.00	0.00	0.00	0.00
<b>2.1.7</b>	<b>PROVISIONES A CORTO PLAZO</b>	<b>0.00</b>	<b>0.00</b>	<b>0.00</b>	<b>0.00</b>
2.1.7.1	PROVISIÓN PARA DEMANDAS Y JUICIOS A CORTO PLAZO	0.00	0.00	0.00	0.00
2.1.7.2	PROVISIÓN PARA CONTINGENCIAS A CORTO PLAZO	0.00	0.00	0.00	0.00
2.1.7.3	OTRAS PROVISIONES A CORTO PLAZO	0.00	0.00	0.00	0.00
<b>2.1.8</b>	<b>OTROS PASIVOS A CORTO PLAZO</b>	<b>2,286,581.89</b>	<b>0.00</b>	<b>1,032.72</b>	<b>2,287,614.21</b>
2.1.8.1	INGRESOS POR CLASIFICAR	2,286,581.89	0.00	1,032.72	2,287,614.21
2.1.8.2	RESALUDACIÓN POR PARTICIPAR	0.00	0.00	0.00	0.00
2.1.8.3	OTROS PASIVOS CIRCULANTES	0.00	0.00	0.00	0.00

2.2	PASIVO NO CIRCULANTE	0.00	0.00	0.00	0.00
2.2.1	CUENTAS POR PAGAR A LARGO PLAZO	0.00	0.00	0.00	0.00
2.2.1.1	PROVEEDORES POR PAGAR A LARGO PLAZO	0.00	0.00	0.00	0.00
2.2.1.2	CONTRATISTAS POR OBRAS PÚBLICAS POR PAGAR A LARGO PLAZO	0.00	0.00	0.00	0.00
2.2.2	DOCUMENTOS POR PAGAR A LARGO PLAZO	0.00	0.00	0.00	0.00
2.2.2.1	DOCUMENTOS COMERCIALES POR PAGAR A LARGO PLAZO	0.00	0.00	0.00	0.00
2.2.2.2	DOCUMENTOS CON CONTRATISTAS POR OBRAS PÚBLICAS POR PAGAR A LARGO PLAZO	0.00	0.00	0.00	0.00
2.2.2.3	OTROS DOCUMENTOS POR PAGAR A LARGO PLAZO	0.00	0.00	0.00	0.00
2.2.3	DEUDA PÚBLICA A LARGO PLAZO	0.00	0.00	0.00	0.00
2.2.3.1	TÍTULOS Y VALORES DE LA DEUDA PÚBLICA INTERNA A LARGO PLAZO	0.00	0.00	0.00	0.00
2.2.3.2	TÍTULOS Y VALORES DE LA DEUDA PÚBLICA EXTERNA A LARGO PLAZO	0.00	0.00	0.00	0.00
2.2.3.3	PRÉSTAMOS DE LA DEUDA PÚBLICA INTERNA POR PAGAR A LARGO PLAZO	0.00	0.00	0.00	0.00
2.2.3.4	PRÉSTAMOS DE LA DEUDA PÚBLICA EXTERNA POR PAGAR A LARGO PLAZO	0.00	0.00	0.00	0.00
2.2.3.5	ARRENDAMIENTO FINANCIERO POR PAGAR A LARGO PLAZO	0.00	0.00	0.00	0.00
2.2.4	PASIVOS DIFERIDOS A LARGO PLAZO	0.00	0.00	0.00	0.00
2.2.4.1	CREDITOS DIFERIDOS A LARGO PLAZO	0.00	0.00	0.00	0.00
2.2.4.2	INTERESES COBRADOS POR ADELANTADO A LARGO PLAZO	0.00	0.00	0.00	0.00
2.2.4.3	OTROS PASIVOS DIFERIDOS A LARGO PLAZO	0.00	0.00	0.00	0.00
2.2.5	FONDOS Y BIENES DE TERCEROS EN GARANTÍA Y/O ADMINISTRACIÓN A LARGO PLAZO	0.00	0.00	0.00	0.00
2.2.5.1	FONDOS EN GARANTÍA A LARGO PLAZO	0.00	0.00	0.00	0.00
2.2.5.2	FONDOS EN ADMINISTRACIÓN A LARGO PLAZO	0.00	0.00	0.00	0.00
2.2.5.3	FONDOS CONTINGENTES A LARGO PLAZO	0.00	0.00	0.00	0.00
2.2.5.4	FONDOS DE FIDEICOMISO, MANDATOS Y CONTRATOS ANÁLÓGOS A LARGO PLAZO	0.00	0.00	0.00	0.00
2.2.5.5	OTROS FONDOS DE TERCEROS EN GARANTÍA Y/O ADMINISTRACIÓN A LARGO PLAZO	0.00	0.00	0.00	0.00
2.2.6	VALORES Y BIENES EN GARANTÍA A LARGO PLAZO	0.00	0.00	0.00	0.00
2.2.6	PROVISIONES A LARGO PLAZO	0.00	0.00	0.00	0.00
2.2.6.1	PROVISIÓN PARA DEMANDAS Y JUICIOS A LARGO PLAZO	0.00	0.00	0.00	0.00
2.2.6.2	PROVISIÓN PARA PENSIONES A LARGO PLAZO	0.00	0.00	0.00	0.00
2.2.6.3	PROVISIÓN PARA CONTINGENCIAS A LARGO PLAZO	0.00	0.00	0.00	0.00
2.2.6.4	OTRAS PROVISIONES A LARGO PLAZO	0.00	0.00	0.00	0.00
3	HACIENDA PÚBLICA/PATRIMONIO	94,147,762.21	12,439,879.99	11,580,119.45	93,283,212.87
3.1	HACIENDA PÚBLICA/PATRIMONIO CONTRIBUIDO	109,646.89	0.00	12,639.00	122,205.89
3.1.1	APORTACIONES	-427.26	0.00	0.00	-427.26
3.1.2	DONACIONES DE CAPITAL	0.00	0.00	0.00	0.00
3.1.3	ACTUALIZACIÓN DE LA HACIENDA PÚBLICA/PATRIMONIO	110,074.15	0.00	12,639.00	122,713.15
3.2	HACIENDA PÚBLICA/PATRIMONIO GENERADO	94,036,135.52	12,439,879.99	11,567,471.45	93,166,720.98
3.2.1	RESULTADOS DEL EJERCICIO (AHORRO/ DESAHORRO)	11,322,095.70	12,439,879.99	11,567,471.45	10,480,478.16
3.2.2	RESULTADOS DE EJERCICIOS ANTERIORES	74,718,967.08	0.00	0.00	74,718,967.08
3.2.3	REVALUOS	0.00	0.00	0.00	0.00
3.2.3.1	REVALUO DE BIENES INMUEBLES	0.00	0.00	0.00	0.00
3.2.3.2	REVALUO DE BIENES MUEBLES	0.00	0.00	0.00	0.00
3.2.3.3	REVALUO DE BIENES INTANGIBLES	0.00	0.00	0.00	0.00
3.2.3.4	OTROS REVALUOS	0.00	0.00	0.00	0.00
3.2.4	RESERVAS	0.00	0.00	0.00	0.00
3.2.4.1	RESERVAS DE PATRIMONIO	0.00	0.00	0.00	0.00
3.2.4.2	RESERVAS TERRITORIALES	0.00	0.00	0.00	0.00
3.2.4.3	RESERVAS POR CONTINGENCIAS	0.00	0.00	0.00	0.00
3.2.5	RECTIFICACIONES DE RESULTADOS DE EJERCICIOS ANTERIORES	7,997,991.74	0.00	0.00	7,997,991.74
3.2.5.1	CAMBIO EN POLÍTICAS CONTABLES	-103,673.00	0.00	0.00	-103,673.00
3.2.5.2	CAMBIO POR ERRORES CONTABLES	8,101,664.74	0.00	0.00	8,101,664.74
3.3	EXCESO O INSUFICIENCIA EN LA ACTUALIZACIÓN DE LA HACIENDA PÚBLICA/PATRIMONIO	0.00	0.00	0.00	0.00
3.3.1	RESULTADO POR POSICIÓN MONETARIA	0.00	0.00	0.00	0.00
3.3.2	RESULTADO POR TENENCIA DE ACTIVOS NO MONETARIOS	0.00	0.00	0.00	0.00
4	INGRESOS Y OTROS BENEFICIOS	0.00	11,567,471.45	11,567,471.45	0.00
4.1	INGRESOS DE GESTIÓN	0.00	134,834.04	134,834.04	0.00
4.1.1	IMPUESTOS	0.00	134,834.04	134,834.04	0.00
4.1.1.1	IMPUESTOS SOBRE LOS INGRESOS	0.00	0.00	0.00	0.00
4.1.1.2	IMPUESTOS SOBRE EL PATRIMONIO	0.00	83,348.48	83,348.48	0.00
4.1.1.3	IMPUESTOS SOBRE LA PRODUCCIÓN, EL COMERCIO Y LAS TRANSACCIONES	0.00	0.00	0.00	0.00
4.1.1.4	IMPUESTOS AL COMERCIO EXTERIOR	0.00	0.00	0.00	0.00
4.1.1.5	IMPUESTOS SOBRE EMPRESAS Y ASIMILABLES	0.00	0.00	0.00	0.00
4.1.1.6	IMPUESTOS ECOLÓGICOS	0.00	0.00	0.00	0.00
4.1.1.7	ACCESORIOS DE IMPUESTOS	0.00	18,022.06	18,022.06	0.00
4.1.1.8	IMPUESTOS NO COMPRENDIDOS EN LA LEY DE INGRESOS VIGENTES, CALIDAD EN EJERCICIOS FISCALES ANTERIORES PENDIENTES DE LIQUIDACIÓN O PAGO	0.00	0.00	0.00	0.00
4.1.1.9	OTROS IMPUESTOS	0.00	33,463.50	33,463.50	0.00
4.1.2	CUOTAS Y APORTACIONES DE SEGURIDAD SOCIAL	0.00	0.00	0.00	0.00
4.1.2.1	APORTACIONES PARA FONDOS DE VIVIENDA	0.00	0.00	0.00	0.00
4.1.2.2	CUOTAS PARA LA SEGURIDAD SOCIAL	0.00	0.00	0.00	0.00
4.1.2.3	CUOTAS DE AHORRO PARA EL RETIRO	0.00	0.00	0.00	0.00
4.1.2.4	ACCESORIOS DE CUOTAS Y APORTACIONES DE SEGURIDAD SOCIAL	0.00	0.00	0.00	0.00
4.1.2.5	OTRAS CUOTAS Y APORTACIONES PARA LA SEGURIDAD SOCIAL	0.00	0.00	0.00	0.00

4.1.3	CONTRIBUCIONES DE MEJORAS	0.00	0.00	0.00	0.00
4.1.3.1	CONTRIBUCIONES DE MEJORAS POR OBRAS PÚBLICAS	0.00	0.00	0.00	0.00
4.1.3.2	CONTRIBUCIONES DE MEJORAS NO COMPRENDIDAS EN LA LEY DE INGRESOS VIGENTE, CAUSADAS EN EJERCICIOS FISCALES ANTERIORES PENDINGES DE LIQUIDACIÓN O PAGO	0.00	0.00	0.00	0.00
4.1.4	DERECHOS	0.00	231,937.50	231,937.50	0.00
4.1.4.1	DERECHOS POR EL USO, GOCE, APROVECHAMIENTO O EXPLOTACIÓN DE BIENES DE DOMINIO PÚBLICO	0.00	5,532.00	5,532.00	0.00
4.1.4.2	DERECHOS A LOS HIDROCARBUROS (DEROGADA)	0.00	0.00	0.00	0.00
4.1.4.3	DERECHOS POR PRESTACIÓN DE SERVICIOS	0.00	226,405.50	226,405.50	0.00
4.1.4.4	ACCESORIOS DE DERECHOS	0.00	0.00	0.00	0.00
4.1.4.5	DERECHOS NO COMPRENDIDOS EN LA LEY DE INGRESOS VIGENTE, CAUSADOS EN EJERCICIOS FISCALES ANTERIORES PENDINGES DE LIQUIDACIÓN O PAGO	0.00	0.00	0.00	0.00
4.1.4.9	OTROS DERECHOS	0.00	0.00	0.00	0.00
4.1.5	PRODUCTOS	0.00	0.00	0.00	0.00
4.1.5.1	PRODUCTOS	0.00	0.00	0.00	0.00
4.1.5.2	ENAJENACIÓN DE BIENES MUEBLES NO SUJETOS A SER INVENTARIADOS (DEROGADA)	0.00	0.00	0.00	0.00
4.1.5.3	ACCESORIOS DE PRODUCTOS (DEROGADA)	0.00	0.00	0.00	0.00
4.1.5.4	PRODUCTOS NO COMPRENDIDOS EN LA LEY DE INGRESOS VIGENTE, CAUSADOS EN EJERCICIOS FISCALES ANTERIORES PENDINGES DE LIQUIDACIÓN O PAGO	0.00	0.00	0.00	0.00
4.1.5.9	OTROS PRODUCTOS QUE GENERAN INGRESOS CORRIENTES (DEROGADA)	0.00	0.00	0.00	0.00
4.1.6	APROVECHAMIENTOS	0.00	203,083.46	203,083.46	0.00
4.1.6.1	INCENTIVOS DERIVADOS DE LA COLABORACIÓN FISCAL (DEROGADA)	0.00	0.00	0.00	0.00
4.1.6.2	MULTAS	0.00	0.00	0.00	0.00
4.1.6.3	INDENIZACIONES	0.00	0.00	0.00	0.00
4.1.6.4	RENTISOROS	0.00	0.00	0.00	0.00
4.1.6.5	APROVECHAMIENTOS PROVENIENTES DE OBRAS PÚBLICAS	0.00	0.00	0.00	0.00
4.1.6.6	APROVECHAMIENTOS NO COMPRENDIDOS EN LA LEY DE INGRESOS VIGENTE, CAUSADOS EN EJERCICIOS FISCALES ANTERIORES PENDINGES DE LIQUIDACIÓN O PAGO	0.00	0.00	0.00	0.00
4.1.6.7	APROVECHAMIENTOS POR APORTACIONES Y COOPERACIONES (DEROGADA)	0.00	0.00	0.00	0.00
4.1.6.8	ACCESORIOS DE APROVECHAMIENTOS	0.00	0.00	0.00	0.00
4.1.6.9	OTROS APROVECHAMIENTOS	0.00	203,083.46	203,083.46	0.00
4.1.7	INGRESOS POR VENTA DE BIENES Y PRESTACIÓN DE SERVICIOS	0.00	0.00	0.00	0.00
4.1.7.1	INGRESOS POR VENTA DE BIENES Y PRESTACIÓN DE SERVICIOS DE INSTITUCIONES PÚBLICAS DE SEGURIDAD SOCIAL	0.00	0.00	0.00	0.00
4.1.7.2	INGRESOS POR VENTA DE BIENES Y PRESTACIÓN DE SERVICIOS DE EMPRESAS PRODUCTIVAS DEL ESTADO	0.00	0.00	0.00	0.00
4.1.7.3	INGRESOS POR VENTA DE BIENES Y PRESTACIÓN DE SERVICIOS DE ENTIDADES PARAESTATALES Y FEDERACIONES NO EMPRESARIALES	0.00	0.00	0.00	0.00
4.1.7.4	INGRESOS POR VENTA DE BIENES Y PRESTACIÓN DE SERVICIOS DE ENTIDADES PARAESTATALES EMPRESARIALES NO FINANCIERAS	0.00	0.00	0.00	0.00
4.1.7.5	INGRESOS POR VENTA DE BIENES Y PRESTACIÓN DE SERVICIOS DE ENTIDADES PARAESTATALES EMPRESARIALES FINANCIERAS	0.00	0.00	0.00	0.00
4.1.7.6	INGRESOS POR VENTA DE BIENES Y PRESTACIÓN DE SERVICIOS DE ENTIDADES PARAESTATALES EMPRESARIALES FINANCIERAS	0.00	0.00	0.00	0.00
4.1.7.7	INGRESOS POR VENTA DE BIENES Y PRESTACIÓN DE SERVICIOS DE FEDERACIONES FINANCIERAS PÚBLICAS CON PARTICIPACIÓN	0.00	0.00	0.00	0.00
4.1.7.8	INGRESOS POR VENTA DE BIENES Y PRESTACIÓN DE SERVICIOS DE LOS PODERES LEGISLATIVO Y JUDICIAL, Y DE LOS ÓRGANOS	0.00	0.00	0.00	0.00
4.1.9	INGRESOS NO COMPRENDIDOS EN LAS FRACCIONES DE LA LEY DE INGRESOS CAUSADOS EN EJERCICIOS FISCALES ANTERIORES	0.00	0.00	0.00	0.00
4.1.9.1	IMPUESTOS NO COMPRENDIDOS EN LAS FRACCIONES DE LA LEY DE INGRESOS CAUSADOS EN EJERCICIOS FISCALES ANTERIORES	0.00	0.00	0.00	0.00
4.1.9.2	CONTRIBUCIONES DE MEJORAS, DERECHOS, PRODUCTOS Y APROVECHAMIENTOS NO COMPRENDIDOS EN LAS FRACCIONES DE LA LEY DE INGRESOS	0.00	0.00	0.00	0.00
4.2	PARTICIPACIONES, APORTACIONES, CONVENIOS, INCENTIVOS DERIVADOS DE LA COLABORACIÓN FISCAL, FONDOS DISTINTOS DE APORTACIONES, TRANSFERENCIAS, ASIGNACIONES, SUBSIDIOS Y SUBVENCIÓNES, Y PENSIONES Y JUBILACIONES	0.00	10,997,616.45	10,997,616.45	0.00
4.2.1	PARTICIPACIONES, APORTACIONES, CONVENIOS, INCENTIVOS DERIVADOS DE LA COLABORACIÓN FISCAL Y FONDOS DISTINTOS DE APORTACIONES	0.00	10,997,616.45	10,997,616.45	0.00
4.2.1.1	PARTICIPACIONES	0.00	6,777,635.73	6,777,635.73	0.00
4.2.1.2	APORTACIONES	0.00	4,219,980.72	4,219,980.72	0.00
4.2.1.3	CONVENIOS	0.00	0.00	0.00	0.00
4.2.1.4	INCENTIVOS DERIVADOS DE LA COLABORACIÓN FISCAL	0.00	0.00	0.00	0.00
4.2.1.5	FONDOS DISTINTOS DE APORTACIONES	0.00	0.00	0.00	0.00
4.2.2	TRANSFERENCIAS, ASIGNACIONES, SUBSIDIOS Y SUBVENCIÓNES, Y PENSIONES Y JUBILACIONES	0.00	0.00	0.00	0.00
4.2.2.1	TRANSFERENCIAS Y ASIGNACIONES	0.00	0.00	0.00	0.00
4.2.2.2	TRANSFERENCIAS DEL SECTOR PÚBLICO (DEROGADA)	0.00	0.00	0.00	0.00
4.2.2.3	SUBSIDIOS Y SUBVENCIÓNES	0.00	0.00	0.00	0.00
4.2.2.4	AYUDAS SOCIALES (DEROGADA)	0.00	0.00	0.00	0.00
4.2.2.5	PENSIONES Y JUBILACIONES	0.00	0.00	0.00	0.00
4.2.2.6	TRANSFERENCIAS DEL EXTERIOR (DEROGADA)	0.00	0.00	0.00	0.00
4.2.2.7	TRANSFERENCIAS DEL FONDO MEXICANO DEL PETRÓLEO PARA LA ESTABILIZACIÓN Y EL DESARROLLO	0.00	0.00	0.00	0.00
4.3	OTROS INGRESOS Y BENEFICIOS	0.00	0.00	0.00	0.00
4.3.1	INGRESOS FINANCIEROS	0.00	0.00	0.00	0.00
4.3.1.1	INTERESES GANADOS DE TÍTULOS, VALORES Y DEMÁS INSTRUMENTOS FINANCIEROS	0.00	0.00	0.00	0.00
4.3.1.9	OTROS INGRESOS FINANCIEROS	0.00	0.00	0.00	0.00
4.3.2	INCREMENTO POR VARIACIÓN DE INVENTARIOS	0.00	0.00	0.00	0.00
4.3.2.1	INCREMENTO POR VARIACIÓN DE INVENTARIOS DE MERCANCÍAS PARA VENTA	0.00	0.00	0.00	0.00
4.3.2.2	INCREMENTO POR VARIACIÓN DE INVENTARIOS DE MERCANCÍAS TERMINADAS	0.00	0.00	0.00	0.00
4.3.2.3	INCREMENTO POR VARIACIÓN DE INVENTARIOS DE MERCANCÍAS EN PROCESO DE ELABORACIÓN	0.00	0.00	0.00	0.00
4.3.2.4	INCREMENTO POR VARIACIÓN DE INVENTARIOS DE BATERÍAS PRIMARIAS, MATERIALES Y SUMINISTROS PARA PRODUCCIÓN	0.00	0.00	0.00	0.00
4.3.2.5	INCREMENTO POR VARIACIÓN DE ALMACÉN DE MATERIAS PRIMAS, MATERIALES Y SUMINISTROS DE CONSUMO	0.00	0.00	0.00	0.00
4.3.3	DISMINUCIÓN DEL EXCESO DE ESTIMACIONES POR PÉRDIDA O DETERIORO U OBSOLESCENCIA	0.00	0.00	0.00	0.00
4.3.3.1	DISMINUCIÓN DEL EXCESO DE ESTIMACIONES POR PÉRDIDA O DETERIORO U OBSOLESCENCIA	0.00	0.00	0.00	0.00
4.3.4	DISMINUCIÓN DEL EXCESO DE PROVISIONES	0.00	0.00	0.00	0.00
4.3.4.1	DISMINUCIÓN DEL EXCESO DE PROVISIONES	0.00	0.00	0.00	0.00
4.3.9	OTROS INGRESOS Y BENEFICIOS VARIOS	0.00	0.00	0.00	0.00
4.3.9.1	OTROS INGRESOS DE EJERCICIOS ANTERIORES (DEROGADA)	0.00	0.00	0.00	0.00
4.3.9.2	BONIFICACIONES Y DESCUENTOS OBTENIDOS	0.00	0.00	0.00	0.00

4.3.3	DIFERENCIAS POR TIPO DE CAMBIO A FAVOR	0.00	0.00	0.00	0.00
4.3.4	DIFERENCIAS DE COTIZACIONES A FAVOR EN VALORES NEGOCIABLES	0.00	0.00	0.00	0.00
4.3.5	RESULTADO POR POSICIÓN MONETARIA	0.00	0.00	0.00	0.00
4.3.6	UTILIDADES POR PARTICIPACIÓN PATRIMONIAL	0.00	0.00	0.00	0.00
4.3.7	DIFERENCIAS POR REESTRUCTURACIÓN DE DEUDA PÚBLICA A FAVOR	0.00	0.00	0.00	0.00
4.3.8	OTROS INGRESOS Y BENEFICIOS VARIOS	0.00	0.00	0.00	0.00
<b>8</b>	<b>GASTOS Y OTRAS PERDIDAS</b>	<b>0.00</b>	<b>12,438,879.99</b>	<b>12,438,879.99</b>	<b>0.00</b>
<b>8.1</b>	<b>GASTOS DE FUNCIONAMIENTO</b>	<b>0.00</b>	<b>11,951,521.25</b>	<b>11,951,521.25</b>	<b>0.00</b>
<b>8.1.1</b>	<b>SERVICIOS PERSONALES</b>	<b>0.00</b>	<b>7,540,382.02</b>	<b>7,540,382.02</b>	<b>0.00</b>
8.1.1.1	REMUNERACIONES AL PERSONAL DE CARÁCTER PERMANENTE	0.00	4,761,821.36	4,761,821.36	0.00
8.1.1.2	REMUNERACIONES AL PERSONAL DE CARÁCTER TRANSITORIO	0.00	0.00	0.00	0.00
8.1.1.3	REMUNERACIONES ADICIONALES Y ESPECIALES	0.00	2,706,596.93	2,706,596.93	0.00
8.1.1.4	SEGURIDAD SOCIAL	0.00	0.00	0.00	0.00
8.1.1.5	OTRAS PRESTACIONES SOCIALES Y ECONÓMICAS	0.00	11,863.73	11,863.73	0.00
8.1.1.6	PAGO DE ESTÍMULOS A SERVIDORES PÚBLICOS	0.00	0.00	0.00	0.00
<b>8.1.2</b>	<b>MATERIALES Y SUMINISTROS</b>	<b>0.00</b>	<b>1,084,003.71</b>	<b>1,084,003.71</b>	<b>0.00</b>
8.1.2.1	MATERIALES DE ADMINISTRACIÓN, EMISIÓN DE DOCUMENTOS Y ARTÍCULOS OFICIALES	0.00	84,850.36	84,850.36	0.00
8.1.2.2	ALIMENTOS Y UTENSILIOS	0.00	63,163.83	63,163.83	0.00
8.1.2.3	MATERIAS PRIMAS Y MATERIALES DE PRODUCCIÓN Y COMERCIALIZACIÓN	0.00	0.00	0.00	0.00
8.1.2.4	MATERIALES Y ARTÍCULOS DE CONSTRUCCIÓN Y DE REPARACIÓN	0.00	388,206.82	388,206.82	0.00
8.1.2.5	PRODUCTOS QUÍMICOS, FARMACÉUTICOS Y DE LABORATORIO	0.00	97,334.30	97,334.30	0.00
8.1.2.6	COMBUSTIBLES, LUBRICANTES Y ADITIVOS	0.00	1,231,520.89	1,231,520.89	0.00
8.1.2.7	VESTUARIO, BLANCO, PRENDAS DE PROTECCIÓN Y ARTÍCULOS DEPORTIVOS	0.00	5,642.46	5,642.46	0.00
8.1.2.8	MATERIALES Y SUMINISTROS PARA SEGURIDAD	0.00	0.00	0.00	0.00
8.1.2.9	HERRAMIENTAS, REPARACIONES Y ACCESORIOS MENORES	0.00	113,548.21	113,548.21	0.00
<b>8.1.3</b>	<b>SERVICIOS GENERALES</b>	<b>0.00</b>	<b>2,427,135.52</b>	<b>2,427,135.52</b>	<b>0.00</b>
8.1.3.1	SERVICIOS BÁSICOS	0.00	345,639.34	345,639.34	0.00
8.1.3.2	SERVICIOS DE ARRENDAMIENTO	0.00	30,874.40	30,874.40	0.00
8.1.3.3	SERVICIOS PROFESIONALES, DENTÍFICOS Y TÉCNICOS Y OTROS SERVICIOS	0.00	194,595.96	194,595.96	0.00
8.1.3.4	SERVICIOS FINANCIEROS, BANCARIOS Y COMERCIALES	0.00	9,339.49	9,339.49	0.00
8.1.3.5	SERVICIOS DE INSTALACIÓN, REPARACIÓN, MANUTENIMIENTO Y CONSERVACIÓN	0.00	683,281.63	683,281.63	0.00
8.1.3.6	SERVICIOS DE COMUNICACIÓN SOCIAL Y PUBLICIDAD	0.00	86,620.91	86,620.91	0.00
8.1.3.7	SERVICIOS DE TRASLADO Y VIÁTICOS	0.00	140,341.42	140,341.42	0.00
8.1.3.8	SERVICIOS OFICIALES	0.00	274,526.72	274,526.72	0.00
8.1.3.9	OTROS SERVICIOS GENERALES	0.00	31,411.83	31,411.83	0.00
<b>8.2</b>	<b>TRANSFERENCIAS, ASIGNACIONES, SUBSIDIOS Y OTRAS AYUDAS</b>	<b>0.00</b>	<b>487,358.74</b>	<b>487,358.74</b>	<b>0.00</b>
<b>8.2.1</b>	<b>TRANSFERENCIAS INTERNAS Y ASIGNACIONES AL SECTOR PÚBLICO</b>	<b>0.00</b>	<b>0.00</b>	<b>0.00</b>	<b>0.00</b>
8.2.1.1	ASIGNACIONES AL SECTOR PÚBLICO	0.00	0.00	0.00	0.00
8.2.1.2	TRANSFERENCIAS INTERNAS AL SECTOR PÚBLICO	0.00	0.00	0.00	0.00
<b>8.2.2</b>	<b>TRANSFERENCIAS AL RESTO DEL SECTOR PÚBLICO</b>	<b>0.00</b>	<b>0.00</b>	<b>0.00</b>	<b>0.00</b>
8.2.2.1	TRANSFERENCIAS A ENTIDADES PARASTATALES	0.00	0.00	0.00	0.00
8.2.2.2	TRANSFERENCIAS A ENTIDADES FEDERATIVAS Y MUNICIPALES	0.00	0.00	0.00	0.00
<b>8.2.3</b>	<b>SUBSIDIOS Y SUBVENCIÓNES</b>	<b>0.00</b>	<b>19,420.19</b>	<b>19,420.19</b>	<b>0.00</b>
8.2.3.1	SUBSIDIOS	0.00	19,420.19	19,420.19	0.00
8.2.3.2	SUBVENCIÓNES	0.00	0.00	0.00	0.00
<b>8.2.4</b>	<b>AYUDAS SOCIALES</b>	<b>0.00</b>	<b>467,938.55</b>	<b>467,938.55</b>	<b>0.00</b>
8.2.4.1	AYUDAS SOCIALES A PERSONAS	0.00	467,938.55	467,938.55	0.00
8.2.4.2	DECEAS	0.00	0.00	0.00	0.00
8.2.4.3	AYUDAS SOCIALES A INSTITUCIONES	0.00	0.00	0.00	0.00
8.2.4.4	AYUDAS SOCIALES POR DESASTRES NATURALES Y OTROS SINISTROS	0.00	0.00	0.00	0.00
<b>8.2.5</b>	<b>PENSIONES Y JUBILACIONES</b>	<b>0.00</b>	<b>0.00</b>	<b>0.00</b>	<b>0.00</b>
8.2.5.1	PENSIONES	0.00	0.00	0.00	0.00
8.2.5.2	JUBILACIONES	0.00	0.00	0.00	0.00
8.2.5.3	OTRAS PENSIONES Y JUBILACIONES	0.00	0.00	0.00	0.00
<b>8.2.6</b>	<b>TRANSFERENCIAS A FIDEICOMISOS, MANDATOS Y CONTRATOS ANÁLOGOS</b>	<b>0.00</b>	<b>0.00</b>	<b>0.00</b>	<b>0.00</b>
8.2.6.1	TRANSFERENCIAS A FIDEICOMISOS, MANDATOS Y CONTRATOS ANÁLOGOS AL GOBIERNO	0.00	0.00	0.00	0.00
8.2.6.2	TRANSFERENCIAS A FIDEICOMISOS, MANDATOS Y CONTRATOS ANÁLOGOS A ENTIDADES PARASTATALES	0.00	0.00	0.00	0.00
<b>8.2.7</b>	<b>TRANSFERENCIAS A LA SEGURIDAD SOCIAL</b>	<b>0.00</b>	<b>0.00</b>	<b>0.00</b>	<b>0.00</b>
8.2.7.1	TRANSFERENCIAS POR OBLIGACIONES DE LEY	0.00	0.00	0.00	0.00
<b>8.2.8</b>	<b>DONATIVOS</b>	<b>0.00</b>	<b>0.00</b>	<b>0.00</b>	<b>0.00</b>
8.2.8.1	DONATIVOS A INSTITUCIONES SIN FINES DE LUCRO	0.00	0.00	0.00	0.00
8.2.8.2	DONATIVOS A ENTIDADES FEDERATIVAS Y MUNICIPALES	0.00	0.00	0.00	0.00
8.2.8.3	DONATIVOS A FIDEICOMISO, MANDATOS Y CONTRATOS ANÁLOGOS PRIVADOS	0.00	0.00	0.00	0.00
8.2.8.4	DONATIVOS A FIDEICOMISO, MANDATOS Y CONTRATOS ANÁLOGOS ESTATALES	0.00	0.00	0.00	0.00
8.2.8.5	DONATIVOS INTERNACIONALES	0.00	0.00	0.00	0.00
<b>8.2.9</b>	<b>TRANSFERENCIAS AL EXTERIOR</b>	<b>0.00</b>	<b>0.00</b>	<b>0.00</b>	<b>0.00</b>
8.2.9.1	TRANSFERENCIAS AL EXTERIOR A GOBIERNOS EXTRANJEROS Y ORGANISMOS INTERNACIONALES	0.00	0.00	0.00	0.00
8.2.9.2	TRANSFERENCIAS AL SECTOR PRIVADO EXTERNO	0.00	0.00	0.00	0.00
<b>8.3</b>	<b>PARTICIPACIONES Y APORTACIONES</b>	<b>0.00</b>	<b>0.00</b>	<b>0.00</b>	<b>0.00</b>
<b>8.3.1</b>	<b>PARTICIPACIONES</b>	<b>0.00</b>	<b>0.00</b>	<b>0.00</b>	<b>0.00</b>
8.3.1.1	PARTICIPACIONES DE LA FEDERACIÓN A ENTIDADES FEDERATIVAS Y MUNICIPALES	0.00	0.00	0.00	0.00
8.3.1.2	PARTICIPACIONES DE LAS ENTIDADES FEDERATIVAS A LOS MUNICIPIOS	0.00	0.00	0.00	0.00

6.3.2	APORTACIONES	0.00	0.00	0.00	0.00
6.3.2.1	APORTACIONES DE LA FEDERACIÓN A ENTIDADES FEDERATIVAS Y MUNICIPIOS	0.00	0.00	0.00	0.00
6.3.2.2	APORTACIONES DE LAS ENTIDADES FEDERATIVAS A LOS MUNICIPIOS	0.00	0.00	0.00	0.00
6.3.3	CONVENIOS	0.00	0.00	0.00	0.00
6.3.3.1	CONVENIOS DE REASIGNACIÓN	0.00	0.00	0.00	0.00
6.3.3.2	CONVENIOS DE DESCENTRALIZACIÓN Y OTROS	0.00	0.00	0.00	0.00
6.4	INTERESES, COMISIONES Y OTROS GASTOS DE LA DEUDA PÚBLICA	0.00	0.00	0.00	0.00
6.4.1	INTERESES DE LA DEUDA PÚBLICA	0.00	0.00	0.00	0.00
6.4.1.1	INTERESES DE LA DEUDA PÚBLICA INTERNA	0.00	0.00	0.00	0.00
6.4.1.2	INTERESES DE LA DEUDA PÚBLICA EXTERNA	0.00	0.00	0.00	0.00
6.4.2	COMISIONES DE LA DEUDA PÚBLICA	0.00	0.00	0.00	0.00
6.4.2.1	COMISIONES DE LA DEUDA PÚBLICA INTERNA	0.00	0.00	0.00	0.00
6.4.2.2	COMISIONES DE LA DEUDA PÚBLICA EXTERNA	0.00	0.00	0.00	0.00
6.4.3	GASTOS DE LA DEUDA PÚBLICA	0.00	0.00	0.00	0.00
6.4.3.1	GASTOS DE LA DEUDA PÚBLICA INTERNA	0.00	0.00	0.00	0.00
6.4.3.2	GASTOS DE LA DEUDA PÚBLICA EXTERNA	0.00	0.00	0.00	0.00
6.4.4	COSTO POR COBERTURAS	0.00	0.00	0.00	0.00
6.4.4.1	COSTO POR COBERTURAS	0.00	0.00	0.00	0.00
6.4.5	APOYOS FINANCIEROS	0.00	0.00	0.00	0.00
6.4.5.1	APOYOS FINANCIEROS A INTERMEDIARIOS	0.00	0.00	0.00	0.00
6.4.5.2	APOYO FINANCIERO A AHORRADORES Y DEUDORES DEL SISTEMA FINANCIERO NACIONAL	0.00	0.00	0.00	0.00
6.5	OTROS GASTOS Y PERDIDAS EXTRAORDINARIAS	0.00	0.00	0.00	0.00
6.5.1	ESTIMACIONES, DEPRECIACIONES, DETERIOROS, OBSOLESCENCIA Y AMORTIZACIONES	0.00	0.00	0.00	0.00
6.5.1.1	ESTIMACIONES POR PÉRDIDA O DETERIORO DE ACTIVOS CIRCULANTES	0.00	0.00	0.00	0.00
6.5.1.2	ESTIMACIONES POR PÉRDIDA O DETERIORO DE ACTIVO NO CIRCULANTE	0.00	0.00	0.00	0.00
6.5.1.3	DEPRECIACIÓN DE BIENES INMUEBLES	0.00	0.00	0.00	0.00
6.5.1.4	DEPRECIACIÓN DE INFRAESTRUCTURA	0.00	0.00	0.00	0.00
6.5.1.5	DEPRECIACIÓN DE BIENES MUEBLES	0.00	0.00	0.00	0.00
6.5.1.6	DETERIORO DE LOS ACTIVOS BIOLÓGICOS	0.00	0.00	0.00	0.00
6.5.1.7	AMORTIZACIÓN DE ACTIVOS INTANGIBLES	0.00	0.00	0.00	0.00
6.5.1.8	DISMINUCIÓN DE BIENES POR PÉRDIDA, OBSOLESCENCIA Y DETERIORO	0.00	0.00	0.00	0.00
6.5.2	PROVISIONES	0.00	0.00	0.00	0.00
6.5.2.1	PROVISIONES DE PASIVOS A CORTO PLAZO	0.00	0.00	0.00	0.00
6.5.2.2	PROVISIONES DE PASIVOS A LARGO PLAZO	0.00	0.00	0.00	0.00
6.5.3	DISMINUCIÓN DE INVENTARIOS	0.00	0.00	0.00	0.00
6.5.3.1	DISMINUCIÓN DE INVENTARIOS DE MERCANCÍAS PARA VENTA	0.00	0.00	0.00	0.00
6.5.3.2	DISMINUCIÓN DE INVENTARIOS DE MERCANCÍAS TERMINADAS	0.00	0.00	0.00	0.00
6.5.3.3	DISMINUCIÓN DE INVENTARIOS DE MERCANCÍAS EN PROCESO DE ELABORACIÓN	0.00	0.00	0.00	0.00
6.5.3.4	DISMINUCIÓN DE INVENTARIOS DE MATERIAS PRIMAS, MATERIALES Y SUMINISTROS PARA PRODUCCIÓN	0.00	0.00	0.00	0.00
6.5.3.5	DISMINUCIÓN DE ALMACÉN DE MATERIALES Y SUMINISTROS DE CONSUMO	0.00	0.00	0.00	0.00
6.5.4	AUMENTO POR INSUFICIENCIA DE ESTIMACIONES POR PÉRDIDA O DETERIORO U OBSOLESCENCIA	0.00	0.00	0.00	0.00
6.5.4.1	AUMENTO POR INSUFICIENCIA DE ESTIMACIONES POR PÉRDIDA O DETERIORO U OBSOLESCENCIA	0.00	0.00	0.00	0.00
6.5.5	AUMENTO POR INSUFICIENCIA DE PROVISIONES	0.00	0.00	0.00	0.00
6.5.5.1	AUMENTO POR INSUFICIENCIA DE PROVISIONES	0.00	0.00	0.00	0.00
6.5.9	OTROS GASTOS	0.00	0.00	0.00	0.00
6.5.9.1	GASTOS DE EJERCICIOS ANTERIORES	0.00	0.00	0.00	0.00
6.5.9.2	PÉRDIDAS POR RESPONSABILIDADES	0.00	0.00	0.00	0.00
6.5.9.3	BONIFICACIONES Y DESCUENTOS OTORGADOS	0.00	0.00	0.00	0.00
6.5.9.4	DIFERENCIAS POR TIPO DE CAMBIO NEGATIVAS	0.00	0.00	0.00	0.00
6.5.9.5	DIFERENCIAS DE COTIZACIONES NEGATIVAS EN VALORES NEGOCIABLES	0.00	0.00	0.00	0.00
6.5.9.6	RESULTADO POR POSICIÓN MONETARIA	0.00	0.00	0.00	0.00
6.5.9.7	PÉRDIDAS POR PARTICIPACIÓN PATRIMONIAL	0.00	0.00	0.00	0.00
6.5.9.8	DIFERENCIAS POR REESTRUCTURACIÓN DE DEUDA PÚBLICA NEGATIVAS	0.00	0.00	0.00	0.00
6.5.9.9	OTROS GASTOS VARIOS	0.00	0.00	0.00	0.00
6.6	INVERSIÓN PÚBLICA	0.00	0.00	0.00	0.00
6.6.1	INVERSIÓN PÚBLICA NO CAPITALIZABLE	0.00	0.00	0.00	0.00
6.6.1.1	CONSTRUCCIÓN EN BIENES NO CAPITALIZABLE	0.00	0.00	0.00	0.00
7	CUENTAS DE ORDEN CONTABLES	0.00	0.00	0.00	0.00
7.1	VALORES	0.00	0.00	0.00	0.00
7.1.1	VALORES EN CUSTODIA	0.00	0.00	0.00	0.00
7.1.2	CUSTODIA DE VALORES	0.00	0.00	0.00	0.00
7.1.3	INSTRUMENTOS DE CRÉDITO PRESTADOS A FORMADORES DE MERCADO	0.00	0.00	0.00	0.00
7.1.4	PRESTAMO DE INSTRUMENTOS DE CRÉDITO A FORMADORES DE MERCADO Y SU GARANTÍA	0.00	0.00	0.00	0.00
7.1.5	INSTRUMENTOS DE CRÉDITO RECIBIDOS EN GARANTÍA DE LOS FORMADORES DE MERCADO	0.00	0.00	0.00	0.00
7.1.6	GARANTÍA DE CRÉDITOS RECIBIDOS DE LOS FORMADORES DE MERCADO	0.00	0.00	0.00	0.00
7.2	EMISIÓN DE OBLIGACIONES	0.00	0.00	0.00	0.00
7.2.1	AUTORIZACIÓN PARA LA EMISIÓN DE BONOS, TÍTULOS Y VALORES DE LA DEUDA PÚBLICA INTERNA	0.00	0.00	0.00	0.00
7.2.2	AUTORIZACIÓN PARA LA EMISIÓN DE BONOS, TÍTULOS Y VALORES DE LA DEUDA PÚBLICA EXTERNA	0.00	0.00	0.00	0.00
7.2.3	EMISIONES AUTORIZADAS DE LA DEUDA PÚBLICA INTERNA Y EXTERNA	0.00	0.00	0.00	0.00
7.2.4	SUSCRIPCIÓN DE CONTRATOS DE PRÉSTAMOS Y OTRAS OBLIGACIONES DE LA DEUDA PÚBLICA INTERNA	0.00	0.00	0.00	0.00
7.2.5	SUSCRIPCIÓN DE CONTRATOS DE PRÉSTAMOS Y OTRAS OBLIGACIONES DE LA DEUDA PÚBLICA EXTERNA	0.00	0.00	0.00	0.00
7.2.6	CONTRATOS DE PRÉSTAMOS Y OTRAS OBLIGACIONES DE LA DEUDA PÚBLICA INTERNA Y EXTERNA	0.00	0.00	0.00	0.00



7.3	AVALES Y GARANTIAS	0.00	0.00	0.00	0.00
7.3.1	AVALES AUTORIZADOS	0.00	0.00	0.00	0.00
7.3.2	AVALES FIRMADOS	0.00	0.00	0.00	0.00
7.3.3	FIANZAS Y GARANTIAS RECIBIDAS POR DELEGAS A COBRAR	0.00	0.00	0.00	0.00
7.3.4	FIANZAS Y GARANTIAS RECIBIDAS	0.00	0.00	0.00	0.00
7.3.5	FIANZAS OTORGADAS PARA RESPALDAR OBLIGACIONES NO FISCALES DEL GOBIERNO	0.00	0.00	0.00	0.00
7.3.6	FIANZAS OTORGADAS DEL GOBIERNO PARA RESPALDAR OBLIGACIONES NO FISCALES	0.00	0.00	0.00	0.00
7.4	JURISDICCION	0.00	0.00	0.00	0.00
7.4.1	DEMANDAS JUDICIAL EN PROCESO DE RESOLUCION	0.00	0.00	0.00	0.00
7.4.2	RESOLUCION DE DEMANDAS EN PROCESO JUDICIAL	0.00	0.00	0.00	0.00
7.5	INVERSION MEDIANTE PROYECTOS PARA PRESTACION DE SERVICIOS (PPS) Y SIMILARES	0.00	0.00	0.00	0.00
7.5.1	CONTRATOS PARA INVERSION MEDIANTE PROYECTOS PARA PRESTACION DE SERVICIOS (PPS) Y SIMILARES	0.00	0.00	0.00	0.00
7.5.2	INVERSION PUBLICA CONTRATADA MEDIANTE PROYECTOS PARA PRESTACION DE SERVICIOS (PPS) Y SIMILARES	0.00	0.00	0.00	0.00
7.6	BIENES EN CONCESIONADOS O EN CONDOMINIO	0.00	0.00	0.00	0.00
7.6.1	BIENES BAJO CONTRATO EN CONCESION	0.00	0.00	0.00	0.00
7.6.2	CONTRATO DE CONCESION POR BIENES	0.00	0.00	0.00	0.00
7.6.3	BIENES BAJO CONTRATO EN CONDOMINIO	0.00	0.00	0.00	0.00
7.6.4	CONTRATO DE CONDOMINIO POR BIENES	0.00	0.00	0.00	0.00

Nota de Gestión Administrativa 17  
De conformidad con la nota de gestión administrativa número 17 la información Contable deberá estar firmada en esta página de la misma e incluir al final la siguiente leyenda: "Bajo protesta de decir verdad declaro que los Estados Financieros y sus notas, son razonablemente correctos y son responsabilidad del emisor"

  
RAUL PECINA VILLAREAL  
Presidente Municipal

  
ARICELA TREVINO LIMON  
Tesorero Municipal

  
DIEGO ARMANDO LIMON BARRIENTOS  
Contralor Municipal

  
ILDA PATRICIA JUAREZ MEZA  
Síndico de Mayoría

  
JOSE MIGUEL VIERA MEDINA  
Primer Regidor

  
VIOLETA JOSEFINA PINALES SANCHEZ  
Síndico de vigilancia

MUNICIPIO DE JIREZ, COAHUILA					
Balanza de Comparación					
Del 01 de octubre al 31 de diciembre de 2018					
CÓDIGO	CUENTA CONTABLE	BALDO INICIAL	CARGOS	ABONOS	SALDO FINAL
8	CUENTAS DE ORDEN PRESUPUESTARIAS	0.00	126,310,075.89	126,310,075.89	0.00
8.1	LEY DE INGRESOS	0.00	38,884,013.68	38,884,013.68	0.00
8.1.1	LEY DE INGRESOS ESTIMADA	36,995,910.84	0.00	0.00	36,995,910.84
8.1.2	LEY DE INGRESOS POR EJECUTAR	369,200.65	11,367,471.45	15,748,070.75	4,380,000.15
8.1.3	MODIFICACIONES A LA LEY DE INGRESOS ESTIMADA	0.00	15,748,070.75	0.00	15,748,070.75
8.1.4	LEY DE INGRESOS DEVENGADA	0.00	11,567,471.45	11,567,471.45	0.00
8.1.5	LEY DE INGRESOS RECAUDADA	36,626,703.99	0.00	11,567,471.45	48,194,175.44
8.2	PRESUPUESTO DE EGRESOS	0.00	87,426,662.24	87,426,662.24	0.00
8.2.1	PRESUPUESTO DE EGRESOS APROBADO	36,995,910.83	0.00	0.00	36,995,910.83
8.2.2	PRESUPUESTO DE EGRESOS POR EJERCER	2,228,943.19	19,388,973.37	19,394,207.95	2,221,009.80
8.2.3	MODIFICACIONES AL PRESUPUESTO DE EGRESOS APROBADO	869,200.67	6,594,303.99	19,388,973.37	13,660,780.05
8.2.4	PRESUPUESTO DE EGRESOS COMPROMETIDO	4,091,125.83	12,799,613.96	16,499,303.65	422,630.83
8.2.5	PRESUPUESTO DE EGRESOS DEVENGADO	0.00	16,499,303.65	16,499,303.65	0.00
8.2.6	PRESUPUESTO DE EGRESOS EJERCIDO	4,911.00	16,499,303.65	15,706,873.62	769,341.03
8.2.7	PRESUPUESTO DE EGRESOS PAGADO	31,539,231.80	15,706,873.62	0.00	47,246,105.42

Nota de Gestión Administrativa 17  
De conformidad con la nota de gestión administrativa número 17 la información Contable deberá estar firmada en esta página de la misma e incluir al final la siguiente leyenda: "Bajo protesta de decir verdad declaro que los Estados Financieros y sus notas, son razonablemente correctos y son responsabilidad del emisor"

  
RAUL PECINA VILLAREAL  
Presidente Municipal

  
ARICELA TREVINO LIMON  
Tesorero Municipal

  
DIEGO ARMANDO LIMON BARRIENTOS  
Contralor Municipal

  
ILDA PATRICIA JUAREZ MEZA  
Síndico de Mayoría

  
JOSE MIGUEL VIERA MEDINA  
Primer Regidor

  
VIOLETA JOSEFINA PINALES SANCHEZ  
Síndico de vigilancia

MUNICIPIO DE JIMENEZ, COAHUILA					
Balanza de Comprobación					
Del 01 de enero al 31 de diciembre de 2019					
CÓDIGO	CUENTA-CONTABLE	SALDO INICIAL	CARGOS	ABONOS	SALDO FINAL
1	ACTIVO	79,381,206.80	133,661,924.88	121,285,984.10	81,737,237.82
1.1	ACTIVO CIRCULANTE	3,155,025.04	123,382,979.41	121,285,984.16	5,283,629.29
1.1.1	EFFECTIVO Y EQUIVALENTES	2,970,902.02	82,184,344.76	89,356,177.00	4,588,689.21
1.1.1.1	EFFECTIVO	17,316.43	0.00	0.00	17,316.43
1.1.1.2	BANCOS(TEBORERÍA)	2,953,226.37	82,184,344.76	89,356,177.00	4,540,303.92
1.1.1.3	BANCOS(DEPENDENCIAS Y OTROS)	0.00	0.00	0.00	0.00
1.1.1.4	INVERSIONES TEMPORALES (HASTA 3 MESES)	-40.77	0.00	0.00	-40.77
1.1.1.5	FONDOS CON AFECTACIÓN ESPECÍFICA	0.00	0.00	0.00	0.00
1.1.1.6	DEPOSITOS DE FONDOS DE TERCEROS EN GARANTÍA Y/O ADMINISTRACIÓN	0.00	0.00	0.00	0.00
1.1.1.9	OTROS EFFECTIVOS Y EQUIVALENTES	0.00	0.00	0.00	0.00
1.1.2	DERECHOS A RECIBIR EFFECTIVO O EQUIVALENTES	-475,203.64	81,067,647.75	81,019,174.18	-427,333.88
1.1.2.1	INVERSIONES FINANCIERAS DE CORTO PLAZO	0.00	0.00	0.00	0.00
1.1.2.2	CUENTAS POR COBRAR A CORTO PLAZO	0.00	41,012,491.21	44,512,491.21	0.00
1.1.2.3	DEUDORES DIVERSOS POR COBRAR A CORTO PLAZO	8,329,295.16	3,677,972.31	2,628,599.75	3,388,698.74
1.1.2.4	INGRESOS POR RECUPERAR A CORTO PLAZO	-3,899,719.82	3,081,064.23	3,681,864.23	-3,818,119.62
1.1.2.5	DEUDORES POR ANTICIPO DE LA TESORERÍA A CORTO PLAZO	0.00	0.00	0.00	0.00
1.1.2.6	PRESTAMOS OTORGADOS A CORTO PLAZO	21,221.00	184,900.00	195,400.00	16,721.00
1.1.2.9	OTROS DERECHOS A RECIBIR EFFECTIVO O EQUIVALENTES A CORTO PLAZO	0.00	0.00	0.00	0.00
1.1.3	DERECHOS A RECIBIR BIENES O SERVICIOS	659,736.69	3,984,187.20	3,521,236.70	1,122,687.18
1.1.3.1	ANTICIPO A PROVEEDORES POR ADQUISICIÓN DE BIENES Y PRESTACIÓN DE SERVICIOS A CORTO PLAZO	3,090,730.49	3,984,187.20	3,521,236.70	3,559,587.16
1.1.3.2	ANTICIPO A PROVEEDORES POR ADQUISICIÓN DE BIENES INMUEBLES Y MUEBLES A CORTO PLAZO	0.00	0.00	0.00	0.00
1.1.3.3	ANTICIPO A PROVEEDORES POR ADQUISICIÓN DE BIENES INTANGIBLES A CORTO PLAZO	0.00	0.00	0.00	0.00
1.1.3.4	ANTICIPO A CONTRATISTAS POR OBRAS PÚBLICAS A CORTO PLAZO	-2,437,990.00	0.00	0.00	-2,437,990.00
1.1.3.9	OTROS DERECHOS A RECIBIR BIENES O SERVICIOS A CORTO PLAZO	0.00	0.00	0.00	0.00
1.1.4	INVENTARIOS	0.00	0.00	0.00	0.00
1.1.4.1	INVENTARIO DE MERCANCIAS PARA VENTA	0.00	0.00	0.00	0.00
1.1.4.2	INVENTARIO DE MERCANCIAS TERMINADAS	0.00	0.00	0.00	0.00
1.1.4.3	INVENTARIO DE MERCANCIAS EN PROCESO DE ELABORACIÓN	0.00	0.00	0.00	0.00
1.1.4.4	INVENTARIO DE MATERIAS PRIMAS, MATERIALES Y SUMINISTROS PARA PRODUCCIÓN	0.00	0.00	0.00	0.00
1.1.4.5	BIENES EN TRÁMITO	0.00	0.00	0.00	0.00
1.1.5	ALMACENES	0.00	0.00	0.00	0.00
1.1.5.1	ALMACÉN DE MATERIALES Y SUMINISTROS DE CONSUMO	0.00	0.00	0.00	0.00
1.1.6	ESTIMACIÓN POR PÉRDIDA O DETERIORO DE ACTIVOS CIRCULANTES	0.00	0.00	0.00	0.00
1.1.6.1	ESTIMACIONES PARA CUENTAS INCORRIBLES POR DERECHOS A RECIBIR EFFECTIVO O EQUIVALENTES	0.00	0.00	0.00	0.00
1.1.6.3	ESTIMACIÓN POR DETERIORO DE INVENTARIOS	0.00	0.00	0.00	0.00
1.1.8	OTROS ACTIVOS CIRCULANTES	0.00	0.00	0.00	0.00
1.1.9.1	VALORES EN GARANTÍA	0.00	0.00	0.00	0.00
1.1.9.2	BIENES EN GARANTÍA (EXCLUYE DEPOSITOS DE FONDOS)	0.00	0.00	0.00	0.00
1.1.9.3	BIENES DERIVADOS DE EMBARGOS, OCEMOS, ANGUARIMIENTOS Y DACIÓN EN PAGO	0.00	0.00	0.00	0.00
1.1.9.4	ADQUISICIÓN CON FONDOS DE TERCEROS	0.00	0.00	0.00	0.00
1.2	ACTIVO NO CIRCULANTE	76,226,381.88	19,289,945.17	0.00	88,495,316.71
1.2.1	INVERSIONES FINANCIERAS A LARGO PLAZO	0.00	0.00	0.00	0.00
1.2.1.1	INVERSIONES A LARGO PLAZO	0.00	0.00	0.00	0.00
1.2.1.2	TÍTULOS Y VALORES A LARGO PLAZO	0.00	0.00	0.00	0.00
1.2.1.3	FIDUCIARIOS, MANDATOS Y CONTRATOS ANÁL, EGOS	0.00	0.00	0.00	0.00
1.2.1.4	PARTICIPACIONES Y APORTACIONES DE CAPITAL	0.00	0.00	0.00	0.00
1.2.2	DERECHOS A RECIBIR EFFECTIVO O EQUIVALENTES A LARGO PLAZO	0.00	0.00	0.00	0.00
1.2.2.1	DOCUMENTOS POR COBRAR A LARGO PLAZO	0.00	0.00	0.00	0.00
1.2.2.2	DEUDORES DIVERSOS A LARGO PLAZO	0.00	0.00	0.00	0.00
1.2.2.3	INGRESOS POR RECUPERAR A LARGO PLAZO	0.00	0.00	0.00	0.00
1.2.2.4	PRESTAMOS OTORGADOS A LARGO PLAZO	0.00	0.00	0.00	0.00
1.2.2.9	OTROS DERECHOS A RECIBIR EFFECTIVO O EQUIVALENTES A LARGO PLAZO	0.00	0.00	0.00	0.00
1.2.3	BIENES INMUEBLES, INFRAESTRUCTURA Y CONSTRUCCIONES EN PROCESO	89,336,074.90	8,919,025.57	0.00	77,249,100.56
1.2.3.1	TERRENOS	170,000.00	0.00	0.00	170,000.00
1.2.3.2	VIVIENDAS	0.00	0.00	0.00	0.00
1.2.3.3	EDIFICIOS NO HABITACIONALES	0.00	0.00	0.00	0.00
1.2.3.4	INFRAESTRUCTURA	0.00	0.00	0.00	0.00
1.2.3.5	CONSTRUCCIONES EN PROCESO EN BIENES DE DOMINIO PÚBLICO	8,172,736.07	3,528,544.92	0.00	13,181,279.96
1.2.3.6	CONSTRUCCIONES EN PROCESO EN BIENES PROPIOS	89,393,338.83	4,501,480.65	0.00	83,894,859.57
1.2.3.9	OTROS BIENES INMUEBLES	0.00	80,000.00	0.00	80,000.00
1.2.4	BIENES MUEBLES	7,890,286.57	1,358,923.00	0.00	6,549,210.17
1.2.4.1	MOBILIARIO Y EQUIPO DE ADMINISTRACIÓN	2,983,198.46	350,498.89	0.00	2,632,699.57
1.2.4.2	MOBILIARIO Y EQUIPO EDUCACIONAL Y RECREATIVO	14,424.21	0.00	0.00	14,424.21
1.2.4.3	EQUIPO E INSTRUMENTAL MÉDICO Y DE LABORATORIO	38,800.00	0.00	0.00	38,800.00
1.2.4.4	VEHÍCULOS Y EQUIPO DE TRANSPORTE	3,880,797.04	881,800.00	0.00	4,517,677.04
1.2.4.5	EQUIPO DE DEFENSA Y SEGURIDAD	0.00	145,236.38	0.00	145,236.38
1.2.4.6	MAQUINARIA, OTROS EQUIPOS Y HERRAMIENTAS	1,406,015.84	211,269.33	0.00	1,194,746.51
1.2.4.7	COLECCIONES, OBRAS DE ARTE Y OBJETOS VALIOSOS	3,000.00	0.00	0.00	3,000.00

1.2.4.5	ACTIVOS BIOLÓGICOS	8.520.00	0.00	0.00	8.520.00
1.2.5	ACTIVOS INTANGIBLES	0.00	0.00	0.00	0.00
1.2.5.1	SOFTWARE	0.00	0.00	0.00	0.00
1.2.5.2	PATENTES, MARCAS Y DERECHOS	0.00	0.00	0.00	0.00
1.2.5.3	CONCESIONES Y FRANQUICIAS	0.00	0.00	0.00	0.00
1.2.5.4	LICENCIAS	0.00	0.00	0.00	0.00
1.2.5.9	OTROS ACTIVOS INTANGIBLES	0.00	0.00	0.00	0.00
1.2.6	DEPRECIACIÓN, DETERIORO Y AMORTIZACIÓN ACUMULADA DE BIENES	0.00	0.00	0.00	0.00
1.2.6.1	DEPRECIACIÓN ACUMULADA DE BIENES INMUEBLES	0.00	0.00	0.00	0.00
1.2.6.2	DEPRECIACIÓN ACUMULADA DE INFRAESTRUCTURA	0.00	0.00	0.00	0.00
1.2.6.3	DEPRECIACIÓN ACUMULADA DE BIENES MUEBLES	0.00	0.00	0.00	0.00
1.2.6.4	DETERIORO ACUMULADO DE ACTIVOS BIOLÓGICOS	0.00	0.00	0.00	0.00
1.2.6.5	AMORTIZACIÓN ACUMULADA DE ACTIVOS INTANGIBLES	0.00	0.00	0.00	0.00
1.2.7	ACTIVOS DIFERIDOS	0.00	0.00	0.00	0.00
1.2.7.1	ESTUDIOS, FORMULACIÓN Y EVALUACIÓN DE PROYECTOS	0.00	0.00	0.04	0.00
1.2.7.2	DERECHOS SOBRE BIENES EN RÉGIMEN DE ARRENDAMIENTO FINANCIERO	0.00	0.00	0.00	0.00
1.2.7.3	GASTOS PAGADOS POR ADELANTADO A LARGO PLAZO	0.00	0.00	0.00	0.00
1.2.7.4	AVANÇOS A LARGO PLAZO	0.00	0.00	0.00	0.00
1.2.7.5	BENEFICIOS AL RETIRO DE EMPLEADOS PAGADOS POR ADELANTADO	0.00	0.00	0.00	0.00
1.2.7.9	OTROS ACTIVOS DIFERIDOS	0.00	0.00	0.00	0.00
1.2.8	ESTIMACIÓN POR PÉRDIDA O DETERIORO DE ACTIVOS NO CIRCULANTES	0.00	0.00	0.00	0.00
1.2.8.1	ESTIMACIONES POR PÉRDIDA DE CUENTAS INCORRIBLES DE DOCUMENTOS POR COBRAR A LARGO PLAZO	0.00	0.00	0.00	0.00
1.2.8.2	ESTIMACIONES POR PÉRDIDA DE CUENTAS INCORRIBLES DE DEUDORES DIVERSOS POR COBRAR A LARGO PLAZO	0.00	0.00	0.00	0.00
1.2.8.3	ESTIMACIONES POR PÉRDIDA DE CUENTAS INCORRIBLES DE INGRESOS POR COBRAR A LARGO PLAZO	0.00	0.00	0.00	0.00
1.2.8.4	ESTIMACIONES POR PÉRDIDA DE CUENTAS INCORRIBLES DE PRÉSTAMOS OTORGADOS A LARGO PLAZO	0.00	0.00	0.00	0.00
1.2.8.9	ESTIMACIONES POR PÉRDIDA DE OTRAS CUENTAS INCORRIBLES A LARGO PLAZO	0.00	0.00	0.00	0.00
1.2.9	OTROS ACTIVOS NO CIRCULANTES	0.00	0.00	0.00	0.00
1.2.9.1	BIENES EN CONCESIÓN	0.00	0.00	0.00	0.00
1.2.9.2	BIENES EN ARRENDAMIENTO FINANCIERO	0.00	0.00	0.00	0.00
1.2.9.3	BIENES EN COMODATO	0.00	0.00	0.00	0.00
2	PASIVO	-3,409,209.98	49,473,294.10	91,347,828.43	-1,521,675.65
2.1	PASIVO CIRCULANTE	-3,409,209.98	49,473,294.10	91,347,828.43	-1,521,675.65
2.1.1	CUENTAS POR PAGAR A CORTO PLAZO	-4,598,837.36	49,473,294.10	90,217,819.72	-3,746,111.98
2.1.1.1	SERVICIOS PERSONALES POR PAGAR A CORTO PLAZO	0.00	19,181,087.17	19,101,887.17	0.00
2.1.1.2	PROVEEDORES POR PAGAR A CORTO PLAZO	913,940.04	11,785,903.44	12,471,799.47	1,876,379.07
2.1.1.3	CONTRATISTAS POR OBRAS PÚBLICAS POR PAGAR A CORTO PLAZO	0.00	6,088,310.87	6,088,310.87	0.00
2.1.1.4	PARTICIPACIONES Y APORTACIONES POR PAGAR A CORTO PLAZO	0.00	0.00	0.00	0.00
2.1.1.5	TRANSFERENCIAS OTORGADAS POR PAGAR A CORTO PLAZO	44,528.90	1,382,432.29	1,382,432.29	44,308.01
2.1.1.6	INTERESES, COMISIONES Y OTROS GASTOS DE LA DEUDA PÚBLICA POR PAGAR A CORTO PLAZO	0.00	0.00	0.00	0.00
2.1.1.7	RETENCIONES Y CONTRIBUCIONES POR PAGAR A CORTO PLAZO	8,628,003.49	4,892,367.80	4,743,302.98	8,991,028.08
2.1.1.8	DEVOLUCIONES DE LA LEY DE INGRESOS POR PAGAR A CORTO PLAZO	0.00	8,200.00	8,200.00	0.00
2.1.1.9	OTRAS CUENTAS POR PAGAR A CORTO PLAZO	-14,476,804.11	6,546,426.29	6,561,785.29	-14,061,448.11
2.1.2	DOCUMENTOS POR PAGAR A CORTO PLAZO	0.00	0.00	0.00	0.00
2.1.2.1	DOCUMENTOS COMERCIALES POR PAGAR A CORTO PLAZO	0.00	0.00	0.00	0.00
2.1.2.2	DOCUMENTOS CON CONTRATISTAS POR OBRAS PÚBLICAS POR PAGAR A CORTO PLAZO	0.00	0.00	0.00	0.00
2.1.2.9	OTROS DOCUMENTOS POR PAGAR A CORTO PLAZO	0.00	0.00	0.00	0.00
2.1.3	PORCIÓN A CORTO PLAZO DE LA DEUDA PÚBLICA A LARGO PLAZO	-53,178.68	0.00	0.00	-53,178.68
2.1.3.1	PORCIÓN A CORTO PLAZO DE LA DEUDA PÚBLICA INTERNA	-53,178.68	0.00	0.00	-53,178.68
2.1.3.2	PORCIÓN A CORTO PLAZO DE LA DEUDA PÚBLICA EXTERNA	0.00	0.00	0.00	0.00
2.1.3.3	PORCIÓN A CORTO PLAZO DE ARRENDAMIENTO FINANCIERO	0.00	0.00	0.00	0.00
2.1.4	TÍTULOS Y VALORES A CORTO PLAZO	0.00	0.00	0.00	0.00
2.1.4.1	TÍTULOS Y VALORES DE LA DEUDA PÚBLICA INTERNA A CORTO PLAZO	0.00	0.00	0.00	0.00
2.1.4.2	TÍTULOS Y VALORES DE LA DEUDA PÚBLICA EXTERNA A CORTO PLAZO	0.00	0.00	0.00	0.00
2.1.5	PASIVOS DIFERIDOS A CORTO PLAZO	0.00	0.00	0.00	0.00
2.1.5.1	INGRESOS COBRADOS POR ADELANTADO A CORTO PLAZO	0.00	0.00	0.00	0.00
2.1.5.2	INTERESES COBRADOS POR ADELANTADO A CORTO PLAZO	0.00	0.00	0.00	0.00
2.1.5.9	OTROS PASIVOS DIFERIDOS A CORTO PLAZO	0.00	0.00	0.00	0.00
2.1.6	FONDOS Y BIENES DE TERCEROS EN GARANTÍA Y/O ADMINISTRACIÓN A CORTO PLAZO	0.00	0.00	0.00	0.00
2.1.6.1	FONDOS EN GARANTÍA A CORTO PLAZO	0.00	0.00	0.00	0.00
2.1.6.2	FONDOS EN ADMINISTRACIÓN A CORTO PLAZO	0.00	0.00	0.00	0.00
2.1.6.3	FONDOS CONTINGENTES A CORTO PLAZO	0.00	0.00	0.00	0.00
2.1.6.4	FONDOS DE FIDEICOMISOS, MANDATOS Y CONTRATOS ANÁLOGOS A CORTO PLAZO	0.00	0.00	0.00	0.00
2.1.6.9	OTROS FONDOS DE TERCEROS EN GARANTÍA Y/O ADMINISTRACIÓN A CORTO PLAZO	0.00	0.00	0.00	0.00
2.1.6.6	VALORES Y BIENES EN GARANTÍA A CORTO PLAZO	0.00	0.00	0.00	0.00
2.1.7	PROVISIONES A CORTO PLAZO	0.00	0.00	0.00	0.00
2.1.7.1	PROVISIÓN PARA DEMANDAS Y JUICIOS A CORTO PLAZO	0.00	0.00	0.00	0.00
2.1.7.2	PROVISIÓN PARA CONTINGENCIAS A CORTO PLAZO	0.00	0.00	0.00	0.00
2.1.7.9	OTRAS PROVISIONES A CORTO PLAZO	0.00	0.00	0.00	0.00
2.1.8	OTROS PASIVOS A CORTO PLAZO	1,236,800.60	0.00	1,036,888.71	2,267,614.31
2.1.8.1	INGRESOS POR CLASIFICAR	1,236,800.60	0.00	1,036,888.71	2,267,614.31
2.1.8.2	RECALCULACIÓN POR PARTIDO PAR	0.00	0.00	0.00	0.00
2.1.8.9	OTROS PASIVOS CIRCULANTES	0.00	0.00	0.00	0.00

2.2	PASIVO NO CIRCULANTE	0.00	0.00	0.00	0.00
2.2.1	CUENTAS POR PAGAR A LARGO PLAZO	0.00	0.00	0.00	0.00
2.2.1.1	PROVEEDORES POR PAGAR A LARGO PLAZO	0.00	0.00	0.00	0.00
2.2.1.2	CONTRATISTAS POR OBRAS PÚBLICAS POR PAGAR A LARGO PLAZO	0.00	0.00	0.00	0.00
2.2.2	DOCUMENTOS POR PAGAR A LARGO PLAZO	0.00	0.00	0.00	0.00
2.2.2.1	DOCUMENTOS COMERCIALES POR PAGAR A LARGO PLAZO	0.00	0.00	0.00	0.00
2.2.2.2	DOCUMENTOS CON CONTRATISTAS POR OBRAS PÚBLICAS POR PAGAR A LARGO PLAZO	0.00	0.00	0.00	0.00
2.2.2.3	OTROS DOCUMENTOS POR PAGAR A LARGO PLAZO	0.00	0.00	0.00	0.00
2.2.3	DEUDA PÚBLICA A LARGO PLAZO	0.00	0.00	0.00	0.00
2.2.3.1	TÍTULOS Y VALORES DE LA DEUDA PÚBLICA INTERNA A LARGO PLAZO	0.00	0.00	0.00	0.00
2.2.3.2	TÍTULOS Y VALORES DE LA DEUDA PÚBLICA EXTERNA A LARGO PLAZO	0.00	0.00	0.00	0.00
2.2.3.3	PRÉSTAMOS DE LA DEUDA PÚBLICA INTERNA POR PAGAR A LARGO PLAZO	0.00	0.00	0.00	0.00
2.2.3.4	PRÉSTAMOS DE LA DEUDA PÚBLICA EXTERNA POR PAGAR A LARGO PLAZO	0.00	0.00	0.00	0.00
2.2.3.5	ARRENDAMIENTO FINANCIERO POR PAGAR A LARGO PLAZO	0.00	0.00	0.00	0.00
2.2.4	PASIVOS DIFERIDOS A LARGO PLAZO	0.00	0.00	0.00	0.00
2.2.4.1	CRÉDITOS DIFERIDOS A LARGO PLAZO	0.00	0.00	0.00	0.00
2.2.4.2	INTERESES COBRADOS POR ADELANTO A LARGO PLAZO	0.00	0.00	0.00	0.00
2.2.4.3	OTROS PASIVOS DIFERIDOS A LARGO PLAZO	0.00	0.00	0.00	0.00
2.2.8	FONDOS Y BIENES DE TERCEROS EN GARANTÍA Y/O ADMINISTRACIÓN A LARGO PLAZO	0.00	0.00	0.00	0.00
2.2.8.1	FONDOS EN GARANTÍA A LARGO PLAZO	0.00	0.00	0.00	0.00
2.2.8.2	FONDOS EN ADMINISTRACIÓN A LARGO PLAZO	0.00	0.00	0.00	0.00
2.2.8.3	FONDOS CONTINGENTES A LARGO PLAZO	0.00	0.00	0.00	0.00
2.2.8.4	FONDOS DE FIDEICOMISOS, MANDATOS Y CONTRATOS ANÁLOGOS A LARGO PLAZO	0.00	0.00	0.00	0.00
2.2.8.5	OTROS FONDOS DE TERCEROS EN GARANTÍA Y/O ADMINISTRACIÓN A LARGO PLAZO	0.00	0.00	0.00	0.00
2.2.8.6	VALORES Y BIENES EN GARANTÍA A LARGO PLAZO	0.00	0.00	0.00	0.00
2.2.6	PROVISIONES A LARGO PLAZO	0.00	0.00	0.00	0.00
2.2.6.1	PROVISIÓN PARA DEMANDAS Y JUICIOS A LARGO PLAZO	0.00	0.00	0.00	0.00
2.2.6.2	PROVISIÓN PARA PENSIONES A LARGO PLAZO	0.00	0.00	0.00	0.00
2.2.6.3	PROVISIÓN PARA CONTINGENCIAS A LARGO PLAZO	0.00	0.00	0.00	0.00
2.2.6.9	OTRAS PROVISIONES A LARGO PLAZO	0.00	0.00	0.00	0.00
3	HACIENDA PÚBLICA/PATRIMONIO	82,787,806.58	37,743,487.28	48,244,903.37	83,289,912.67
3.1	HACIENDA PÚBLICA/PATRIMONIO CONTRIBUIDO	71,587.76	0.00	59,727.61	122,283.49
3.1.1	APORTACIONES	-427.35	0.00	0.00	-427.35
3.1.2	DONACIONES DE CAPITAL	0.00	0.00	0.00	0.00
3.1.3	ACTUALIZACIÓN DE LA HACIENDA PÚBLICA/PATRIMONIO	71,587.76	0.00	60,727.61	122,710.84
3.2	HACIENDA PÚBLICA/PATRIMONIO GENERADO	82,716,218.82	37,743,487.28	48,184,175.44	83,167,629.18
3.2.1	RESULTADOS DEL EJERCICIO (AHORRO/ DESAHORRO)	0.00	37,743,487.28	48,184,175.44	10,450,678.16
3.2.2	RESULTADOS DE EJERCICIOS ANTERIORES	74,718,967.88	0.00	0.00	74,718,967.88
3.2.3	REVALUOS	0.00	0.00	0.00	0.00
3.2.3.1	REVALDO DE BIENES INMUEBLES	0.00	0.00	0.00	0.00
3.2.3.2	REVALDO DE BIENES MUEBLES	0.00	0.00	0.00	0.00
3.2.3.3	REVALDO DE BIENES INTANGIBLES	0.00	0.00	0.00	0.00
3.2.3.9	OTROS REVALUOS	0.00	0.00	0.00	0.00
3.2.4	RESERVAS	0.00	0.00	0.00	0.00
3.2.4.1	RESERVAS DE PATRIMONIO	0.00	0.00	0.00	0.00
3.2.4.2	RESERVAS TERRITORIALES	0.00	0.00	0.00	0.00
3.2.4.3	RESERVAS POR CONTINGENCIAS	0.00	0.00	0.00	0.00
3.2.5	RECTIFICACIONES DE RESULTADOS DE EJERCICIOS ANTERIORES	7,997,861.74	0.00	0.00	7,997,861.74
3.2.5.1	CAMBIOS EN POLÍTICAS CONTABLES	-103,673.00	0.00	0.00	-103,673.00
3.2.5.2	CAMBIOS POR ERRORES CONTABLES	8,101,534.74	0.00	0.00	8,101,534.74
3.3	EXCESO O INSUFICIENCIA EN LA ACTUALIZACIÓN DE LA HACIENDA PÚBLICA/PATRIMONIO	0.00	0.00	0.00	0.00
3.3.1	RESULTADO POR POSICIÓN MONETARIA	0.00	0.00	0.00	0.00
3.3.2	RESULTADO POR TENENCIA DE ACTIVOS NO MONETARIOS	0.00	0.00	0.00	0.00
4	INGRESOS Y OTROS BENEFICIOS	0.00	48,194,175.44	48,194,175.44	0.00
4.1	INGRESOS DE GESTIÓN	0.00	3,881,884.23	3,881,884.23	0.00
4.1.1	IMPUESTOS	0.00	1,396,758.55	1,396,758.55	0.00
4.1.1.1	IMPUESTOS SOBRE LOS INGRESOS	0.00	0.00	0.00	0.00
4.1.1.2	IMPUESTOS SOBRE EL PATRIMONIO	0.00	1,036,495.97	1,036,495.97	0.00
4.1.1.3	IMPUESTOS SOBRE LA PRODUCCIÓN, EL COMERCIO Y LAS TRANSACCIONES	0.00	0.00	0.00	0.00
4.1.1.4	IMPUESTOS AL COMERCIO EXTERIOR	0.00	0.00	0.00	0.00
4.1.1.5	IMPUESTOS SOBRE NÓMINAS Y ASIMILABLES	0.00	0.00	0.00	0.00
4.1.1.6	IMPUESTOS ECOLÓGICOS	0.00	0.00	0.00	0.00
4.1.1.7	ACCESORIOS DE IMPUESTOS	0.00	198,569.73	198,569.73	0.00
4.1.1.8	IMPUESTOS NO COMPRENDIDOS EN LA LEY DE INGRESOS VIGENTES, CAUSADOS EN EJERCICIOS FISCALES ANTERIORES PENDIENTES DE LIQUIDACIÓN O PAGO	0.00	0.00	0.00	0.00
4.1.1.9	OTROS IMPUESTOS	0.00	321,793.75	321,793.75	0.00
4.1.2	CUOTAS Y APORTACIONES DE SEGURIDAD SOCIAL	0.00	0.00	0.00	0.00
4.1.2.1	APORTACIONES PARA FONDOS DE VIVIENDA	0.00	0.00	0.00	0.00
4.1.2.2	CUOTAS PARA LA SEGURIDAD SOCIAL	0.00	0.00	0.00	0.00
4.1.2.3	CUOTAS DE AHORRO PARA EL RETIRO	0.00	0.00	0.00	0.00
4.1.2.4	ACCESORIOS DE CUOTAS Y APORTACIONES DE SEGURIDAD SOCIAL	0.00	0.00	0.00	0.00
4.1.2.9	OTRAS CUOTAS Y APORTACIONES PARA LA SEGURIDAD SOCIAL	0.00	0.00	0.00	0.00

4.1.3	CONTRIBUCIONES DE MEJORAS	0.00	0.00	0.00	0.00
4.1.3.1	CONTRIBUCIONES DE MEJORAS POR OBRAS PÚBLICAS	0.00	0.00	0.00	0.00
4.1.3.2	CONTRIBUCIONES DE MEJORAS NO COMPRENDIDAS EN LA LEY DE INGRESOS VIGENTE, CAUSADAS EN EJERCICIOS FISCALES ANTERIORES PENDIENTES DE LIQUIDACIÓN O PAGO	0.00	0.00	0.00	0.00
4.1.4	DERECHOS	0.00	1,382,112.35	1,382,112.35	0.00
4.1.4.1	DERECHOS POR EL USO, GOCÉ, APROVECHAMIENTO O EXPLOTACIÓN DE BIENES DE DOMINIO PÚBLICO	0.00	18,290.29	18,290.29	0.00
4.1.4.2	DERECHOS A LOS HIDROCARBUROS (DEROGADA)	0.00	0	0	0.00
4.1.4.3	DERECHOS POR PRESTACIÓN DE SERVICIOS	0.00	1,159,982.83	1,159,982.83	0.00
4.1.4.4	ACCESORIOS DE DERECHOS	0.00	0.00	0.00	0.00
4.1.4.5	DERECHOS NO COMPRENDIDOS EN LA LEY DE INGRESOS VIGENTE, CAUSADOS EN EJERCICIOS FISCALES ANTERIORES PENDIENTES DE LIQUIDACIÓN O PAGO	0.00	0.00	0.00	0.00
4.1.4.6	OTROS DERECHOS	0.00	202,822.50	202,822.50	0.00
4.1.5	PRODUCTOS	0.00	0.00	0.00	0.00
4.1.5.1	PRODUCTOS	0.00	0.00	0.00	0.00
4.1.5.2	ENAJENACIÓN DE BIENES MUEBLES NO SUJETOS A SER INVENTARIADOS (DEROGADA)	0.00	0.00	0.00	0.00
4.1.5.3	ACCESORIOS DE PRODUCTOS (DEROGADA)	0.00	0.00	0.00	0.00
4.1.5.4	PRODUCTOS NO COMPRENDIDOS EN LA LEY DE INGRESOS VIGENTE, CAUSADOS EN EJERCICIOS FISCALES ANTERIORES PENDIENTES DE LIQUIDACIÓN O PAGO	0.00	0.00	0.00	0.00
4.1.5.5	OTROS PRODUCTOS QUE GENERAN INGRESOS CORRIENTES (DEROGADA)	0.00	0.00	0.00	0.00
4.1.6	APROVECHAMIENTOS	0.00	732,813.33	732,813.33	0.00
4.1.6.1	INCENTIVOS DERIVADOS DE LA COLABORACIÓN FISCAL (DEROGADA)	0.00	0.00	0.00	0.00
4.1.6.2	MULTAS	0.00	0.00	0.00	0.00
4.1.6.3	INDENIZACIONES	0.00	0.00	0.00	0.00
4.1.6.4	RENTEDOS	0.00	0.00	0.00	0.00
4.1.6.5	APROVECHAMIENTOS PROVENIENTES DE OBRAS PÚBLICAS	0.00	0.00	0.00	0.00
4.1.6.6	APROVECHAMIENTOS NO COMPRENDIDOS EN LA LEY DE INGRESOS VIGENTE, CAUSADOS EN EJERCICIOS FISCALES ANTERIORES PENDIENTES DE LIQUIDACIÓN O PAGO	0.00	0.00	0.00	0.00
4.1.6.7	APROVECHAMIENTOS POR APORTACIONES Y COOPERACIONES (DEROGADA)	0.00	0.00	0.00	0.00
4.1.6.8	ACCESORIOS DE APROVECHAMIENTOS	0.00	0.00	0.00	0.00
4.1.6.9	OTROS APROVECHAMIENTOS	0.00	732,813.33	732,813.33	0.00
4.1.7	INGRESOS POR VENTA DE BIENES Y PRESTACIÓN DE SERVICIOS	0.00	0.00	0.00	0.00
4.1.7.1	INGRESOS POR VENTA DE BIENES Y PRESTACIÓN DE SERVICIOS DE INSTITUCIONES PÚBLICAS DE SEGURIDAD SOCIAL	0.00	0.00	0.00	0.00
4.1.7.2	INGRESOS POR VENTA DE BIENES Y PRESTACIÓN DE SERVICIOS DE EMPRESAS PRODUCTIVAS DEL ESTADO	0.00	0.00	0.00	0.00
4.1.7.3	INGRESOS POR VENTA DE BIENES Y PRESTACIÓN DE SERVICIOS DE ENTIDADES PARAESTATALES Y FIDEICOMISOS NO EMPRESARIALES	0.00	0.00	0.00	0.00
4.1.7.4	INGRESOS POR VENTA DE BIENES Y PRESTACIÓN DE SERVICIOS DE ENTIDADES PARAESTATALES EMPRESARIALES NO FINANCIERAS	0.00	0.00	0.00	0.00
4.1.7.5	INGRESOS POR VENTA DE BIENES Y PRESTACIÓN DE SERVICIOS DE ENTIDADES PARAESTATALES EMPRESARIALES FINANCIERAS	0.00	0.00	0.00	0.00
4.1.7.6	INGRESOS POR VENTA DE BIENES Y PRESTACIÓN DE SERVICIOS DE ENTIDADES PARAESTATALES EMPRESARIALES FINANCIERAS	0.00	0.00	0.00	0.00
4.1.7.7	INGRESOS POR VENTA DE BIENES Y PRESTACIÓN DE SERVICIOS DE FIDEICOMISOS FINANCIEROS PÚBLICOS CON PARTICIPACIÓN	0.00	0.00	0.00	0.00
4.1.7.8	INGRESOS POR VENTA DE BIENES Y PRESTACIÓN DE SERVICIOS DE LOS PODERES LEGISLATIVO Y JUDICIAL, Y DE LOS ÓRGANOS	0.00	0.00	0.00	0.00
4.1.8	INGRESOS NO COMPRENDIDOS EN LAS FRACCIONES DE LA LEY DE INGRESOS CAUSADOS EN EJERCICIOS FISCALES ANTERIORES	0.00	0.00	0.00	0.00
4.1.8.1	IMPUESTOS NO COMPRENDIDOS EN LAS FRACCIONES DE LA LEY DE INGRESOS CAUSADOS EN EJERCICIOS FISCALES ANTERIORES	0.00	0.00	0.00	0.00
4.1.8.2	CONTRIBUCIONES DE MEJORAS, DERECHOS, PRODUCTOS Y APROVECHAMIENTOS NO COMPRENDIDOS EN LAS FRACCIONES DE LA LEY DE INGRESOS	0.00	0.00	0.00	0.00
4.2	PARTICIPACIONES, APORTACIONES, CONVENIOS, INCENTIVOS DERIVADOS DE LA COLABORACIÓN FISCAL, FONDOS DISTINTOS DE APORTACIONES, TRANSFERENCIAS, ASIGNACIONES, SUBSIDIOS Y SUBVENCIÓNES, Y PENSIONES Y JUBILACIONES	0.00	44,512,491.21	44,512,491.21	0.00
4.2.1	PARTICIPACIONES, APORTACIONES, CONVENIOS, INCENTIVOS DERIVADOS DE LA COLABORACIÓN FISCAL Y FONDOS DISTINTOS DE APORTACIONES	0.00	44,512,491.21	44,512,491.21	0.00
4.2.1.1	PARTICIPACIONES	0.00	28,127,560.73	28,127,560.73	0.00
4.2.1.2	APORTACIONES	0.00	16,384,930.48	16,384,930.48	0.00
4.2.1.3	CONVENIOS	0.00	0.00	0.00	0.00
4.2.1.4	INCENTIVOS DERIVADOS DE LA COLABORACIÓN FISCAL	0.00	0.00	0.00	0.00
4.2.1.5	FONDOS DISTINTOS DE APORTACIONES	0.00	0.00	0.00	0.00
4.2.2	TRANSFERENCIAS, ASIGNACIONES, SUBSIDIOS Y SUBVENCIÓNES, Y PENSIONES Y JUBILACIONES	0.00	0.00	0.00	0.00
4.2.2.1	TRANSFERENCIAS Y ASIGNACIONES	0.00	0.00	0.00	0.00
4.2.2.2	TRANSFERENCIAS DEL SECTOR PÚBLICO (DEROGADA)	0.00	0.00	0.00	0.00
4.2.2.3	SUBSIDIOS Y SUBVENCIÓNES	0.00	0.00	0.00	0.00
4.2.2.4	AYUDAS SOCIALES (DEROGADA)	0.00	0.00	0.00	0.00
4.2.2.5	PENSIONES Y JUBILACIONES	0.00	0.00	0.00	0.00
4.2.2.6	TRANSFERENCIAS DEL EXTERIOR (DEROGADA)	0.00	0.00	0.00	0.00
4.2.2.7	TRANSFERENCIAS DEL FONDO MEXICANO DEL PETRÓLEO PARA LA ESTABILIZACIÓN Y EL DESARROLLO	0.00	0.00	0.00	0.00
4.3	OTROS INGRESOS Y BENEFICIOS	0.00	0.00	0.00	0.00
4.3.1	INGRESOS FINANCIEROS	0.00	0.00	0.00	0.00
4.3.1.1	INTERESES GANADOS DE TÍTULOS, VALORES Y DEMÁS INSTRUMENTOS FINANCIEROS	0.00	0.00	0.00	0.00
4.3.1.2	OTROS INGRESOS FINANCIEROS	0.00	0.00	0.00	0.00
4.3.2	INCREMENTO POR VARIACIÓN DE INVENTARIOS	0.00	0.00	0.00	0.00
4.3.2.1	INCREMENTO POR VARIACIÓN DE INVENTARIOS DE MERCANCÍAS PARA VENTA	0.00	0.00	0.00	0.00
4.3.2.2	INCREMENTO POR VARIACIÓN DE INVENTARIOS DE MERCANCÍAS TERMINADAS	0.00	0.00	0.00	0.00
4.3.2.3	INCREMENTO POR VARIACIÓN DE INVENTARIOS DE MERCANCÍAS EN PROCESO DE ELABORACIÓN	0.00	0.00	0.00	0.00
4.3.2.4	INCREMENTO POR VARIACIÓN DE INVENTARIOS DE MATERIAS PRIMAS, MATERIALES Y SUMINISTROS PARA PRODUCCIÓN	0.00	0.00	0.00	0.00
4.3.2.5	INCREMENTO POR VARIACIÓN DE ALMACÉN DE MATERIAS PRIMAS, MATERIALES Y SUMINISTROS DE CONSUMO	0.00	0.00	0.00	0.00
4.3.3	DISMINUCIÓN DEL EXCESO DE ESTIMACIONES POR PÉRDIDA O DETERIORO U OBSOLESCENCIA	0.00	0.00	0.00	0.00
4.3.3.1	DISMINUCIÓN DEL EXCESO DE ESTIMACIONES POR PÉRDIDA O DETERIORO U OBSOLESCENCIA	0.00	0.00	0.00	0.00
4.3.4	DISMINUCIÓN DEL EXCESO DE PROVISIONES	0.00	0.00	0.00	0.00
4.3.4.1	DISMINUCIÓN DEL EXCESO DE PROVISIONES	0.00	0.00	0.00	0.00
4.3.5	OTROS INGRESOS Y BENEFICIOS VARIOS	0.00	0.00	0.00	0.00
4.3.5.1	OTROS INGRESOS DE EJERCICIOS ANTERIORES (DEROGADA)	0.00	0.00	0.00	0.00
4.3.6	BONIFICACIONES Y DESCUENTOS OBTENIDOS	0.00	0.00	0.00	0.00

4.3.3.3	DIFERENCIAS POR TIPO DE CAMBIO A FAVOR	0.00	0.00	0.00	0.00
4.3.3.4	DIFERENCIAS DE COTIZACIONES A FAVOR EN VALORES NEGOCIABLES	0.00	0.00	0.00	0.00
4.3.3.5	RESULTADO POR POSICIÓN MONETARIA	0.00	0.00	0.00	0.00
4.3.3.6	UTILIDADES POR PARTICIPACIÓN PATRIMONIAL	0.00	0.00	0.00	0.00
4.3.3.7	DIFERENCIAS POR REESTRUCTURACIÓN DE DEUDA PÚBLICA A FAVOR	0.00	0.00	0.00	0.00
4.3.3.8	OTROS INGRESOS Y BENEFICIOS VARIOS	0.00	0.00	0.00	0.00
<b>5</b>	<b>GASTOS Y OTRAS PERDIDAS</b>	<b>0.00</b>	<b>37,743,497.28</b>	<b>37,743,497.28</b>	<b>0.00</b>
<b>5.1</b>	<b>GASTOS DE FUNCIONAMIENTO</b>	<b>0.00</b>	<b>35,355,758.08</b>	<b>35,355,758.08</b>	<b>0.00</b>
<b>5.1.1</b>	<b>SERVICIOS PERSONALES</b>	<b>0.00</b>	<b>21,063,167.01</b>	<b>21,063,167.01</b>	<b>0.00</b>
5.1.1.1	REMUNERACIONES AL PERSONAL DE CARÁCTER PERMANENTE	0.00	18,757,788.72	18,757,788.72	0.00
5.1.1.2	REMUNERACIONES AL PERSONAL DE CARÁCTER TRANSITORIO	0.00	0.00	0.00	0.00
5.1.1.3	REMUNERACIONES ADICIONALES Y ESPECIALES	0.00	2,706,398.33	2,706,398.33	0.00
5.1.1.4	SEGURIDAD SOCIAL	0.00	0.00	0.00	0.00
5.1.1.5	OTRAS PRESTACIONES SOCIALES Y ECONÓMICAS	0.00	128,771.36	128,771.36	0.00
5.1.1.6	PAGO DE ESTÍMULOS A SERVIDORES PÚBLICOS	0.00	0.00	0.00	0.00
<b>5.1.2</b>	<b>MATERIALES Y SUMINISTROS</b>	<b>0.00</b>	<b>6,996,625.93</b>	<b>6,996,625.93</b>	<b>0.00</b>
5.1.2.1	MATERIALES DE ADMINISTRACIÓN, EMPLÉO DE DOCUMENTOS Y ARTÍCULOS OFICIALES	0.00	282,630.26	282,630.26	0.00
5.1.2.2	ALIMENTOS Y UTENSILIOS	0.00	190,395.49	190,395.49	0.00
5.1.2.3	MATERIAS PRIMAS Y MATERIALES DE PRODUCCIÓN Y COMERCIALIZACIÓN	0.00	0.00	0.00	0.00
5.1.2.4	MATERIALES Y ARTÍCULOS DE CONSTRUCCIÓN Y DE REPARACIÓN	0.00	1,470,476.38	1,470,476.38	0.00
5.1.2.5	PRODUCTOS QUÍMICOS, FARMACÉUTICOS Y DE LABORATORIO	0.00	344,528.04	344,528.04	0.00
5.1.2.6	COMBUSTIBLES, LUBRICANTES Y ADITIVOS	0.00	4,244,367.76	4,244,367.76	0.00
5.1.2.7	VESTUARIO, BLANCOS, PRENDAS DE PROTECCIÓN Y ARTÍCULOS DEPORTIVOS	0.00	87,063.30	87,063.30	0.00
5.1.2.8	MATERIALES Y SUMINISTROS PARA SEGURIDAD	0.00	0.00	0.00	0.00
5.1.2.9	HERRAMIENTAS, REPARACIONES Y ACCESORIOS MENORES	0.00	436,238.74	436,238.74	0.00
<b>5.1.3</b>	<b>SERVICIOS GENERALES</b>	<b>0.00</b>	<b>6,741,183.14</b>	<b>6,741,183.14</b>	<b>0.00</b>
5.1.3.1	SERVICIOS BÁSICOS	0.00	3,288,272.11	3,288,272.11	0.00
5.1.3.2	SERVICIOS DE ARRENDAMIENTO	0.00	72,111.72	72,111.72	0.00
5.1.3.3	SERVICIOS PROFESIONALES, CIENTÍFICOS Y TÉCNICOS Y OTROS SERVICIOS	0.00	265,351.75	265,351.75	0.00
5.1.3.4	SERVICIOS FINANCIEROS, BANCARIOS Y COMERCIALES	0.00	17,183.84	17,183.84	0.00
5.1.3.5	SERVICIOS DE INSTALACIÓN, REPARACIÓN, MANTENIMIENTO Y CONSERVACIÓN	0.00	1,006,207.27	1,006,207.27	0.00
5.1.3.6	SERVICIOS DE COMUNICACIÓN SOCIAL Y PUBLICIDAD	0.00	422,500.00	422,500.00	0.00
5.1.3.7	SERVICIOS DE TRASLADO Y VIÁTICOS	0.00	556,384.35	556,384.35	0.00
5.1.3.8	SERVICIOS OFICIALES	0.00	877,293.64	877,293.64	0.00
5.1.3.9	OTROS SERVICIOS GENERALES	0.00	175,758.58	175,758.58	0.00
<b>5.2</b>	<b>TRANSFERENCIAS, ASIGNACIONES, SUBSIDIOS Y OTRAS AYUDAS</b>	<b>0.00</b>	<b>2,383,741.20</b>	<b>2,383,741.20</b>	<b>0.00</b>
<b>5.2.1</b>	<b>TRANSFERENCIAS INTERIAS Y ASIGNACIONES AL SECTOR PÚBLICO</b>	<b>0.00</b>	<b>0.00</b>	<b>0.00</b>	<b>0.00</b>
5.2.1.1	ASIGNACIONES AL SECTOR PÚBLICO	0.00	0.00	0.00	0.00
5.2.1.2	TRANSFERENCIAS INTERIAS AL SECTOR PÚBLICO	0.00	0.00	0.00	0.00
<b>5.2.2</b>	<b>TRANSFERENCIAS AL RESTO DEL SECTOR PÚBLICO</b>	<b>0.00</b>	<b>0.00</b>	<b>0.00</b>	<b>0.00</b>
5.2.2.1	TRANSFERENCIAS A ENTIDADES PARAESTATALES	0.00	0.00	0.00	0.00
5.2.2.2	TRANSFERENCIAS A ENTIDADES FEDERATIVAS Y MUNICIPALES	0.00	0.00	0.00	0.00
<b>5.2.3</b>	<b>SUBSIDIOS Y SUBVENCIONES</b>	<b>0.00</b>	<b>500,890.58</b>	<b>500,890.58</b>	<b>0.00</b>
5.2.3.1	SUBSIDIOS	0.00	500,890.58	500,890.58	0.00
5.2.3.2	SUBVENCIONES	0.00	0.00	0.00	0.00
<b>5.2.4</b>	<b>AYUDAS SOCIALES</b>	<b>0.00</b>	<b>1,615,250.62</b>	<b>1,615,250.62</b>	<b>0.00</b>
5.2.4.1	AYUDAS SOCIALES A PERSONAS	0.00	1,615,250.62	1,615,250.62	0.00
5.2.4.2	BECAS	0.00	0.00	0.00	0.00
5.2.4.3	AYUDAS SOCIALES A INSTITUCIONES	0.00	0.00	0.00	0.00
5.2.4.4	AYUDAS SOCIALES POR DESASTRES NATURALES Y OTROS SINISTROS	0.00	0.00	0.00	0.00
<b>5.2.5</b>	<b>PENSIONES Y JUBILACIONES</b>	<b>0.00</b>	<b>0.00</b>	<b>0.00</b>	<b>0.00</b>
5.2.5.1	PENSIONES	0.00	0.00	0.00	0.00
5.2.5.2	JUBILACIONES	0.00	0.00	0.00	0.00
5.2.5.3	OTRAS PENSIONES Y JUBILACIONES	0.00	0.00	0.00	0.00
<b>5.2.6</b>	<b>TRANSFERENCIAS A FIDEICOMISOS, MANDATOS Y CONTRATOS ANÁLOGOS</b>	<b>0.00</b>	<b>150,000.00</b>	<b>150,000.00</b>	<b>0.00</b>
5.2.6.1	TRANSFERENCIAS A FIDEICOMISOS, MANDATOS Y CONTRATOS ANÁLOGOS AL GOBIERNO	0.00	150,000.00	150,000.00	0.00
5.2.6.2	TRANSFERENCIAS A FIDEICOMISOS, MANDATOS Y CONTRATOS ANÁLOGOS A ENTIDADES PARAESTATALES	0.00	0.00	0.00	0.00
<b>5.2.7</b>	<b>TRANSFERENCIAS A LA SEGURIDAD SOCIAL</b>	<b>0.00</b>	<b>0.00</b>	<b>0.00</b>	<b>0.00</b>
5.2.7.1	TRANSFERENCIAS POR OBLIGACIONES DE LEY	0.00	0.00	0.00	0.00
<b>5.2.8</b>	<b>DONATIVOS</b>	<b>0.00</b>	<b>57,000.00</b>	<b>57,000.00</b>	<b>0.00</b>
5.2.8.1	DONATIVOS A INSTITUCIONES SIN FINES DE LUCRO	0.00	57,000.00	57,000.00	0.00
5.2.8.2	DONATIVOS A ENTIDADES FEDERATIVAS Y MUNICIPALES	0.00	0.00	0.00	0.00
5.2.8.3	DONATIVOS A FIDEICOMISOS, MANDATOS Y CONTRATOS ANÁLOGOS PRIVADOS	0.00	0.00	0.00	0.00
5.2.8.4	DONATIVOS A FIDEICOMISOS, MANDATOS Y CONTRATOS ANÁLOGOS ESTATALES	0.00	0.00	0.00	0.00
5.2.8.5	DONATIVOS INTERNACIONALES	0.00	0.00	0.00	0.00
<b>5.2.9</b>	<b>TRANSFERENCIAS AL EXTERIOR</b>	<b>0.00</b>	<b>0.00</b>	<b>0.00</b>	<b>0.00</b>
5.2.9.1	TRANSFERENCIAS AL EXTERIOR A GOBIERNOS EXTRANJEROS Y ORGANISMOS INTERNACIONALES	0.00	0.00	0.00	0.00
5.2.9.2	TRANSFERENCIAS AL SECTOR PRIVADO EXTERNO	0.00	0.00	0.00	0.00
<b>5.3</b>	<b>PARTICIPACIONES Y APORTACIONES</b>	<b>0.00</b>	<b>0.00</b>	<b>0.00</b>	<b>0.00</b>
<b>5.3.1</b>	<b>PARTICIPACIONES</b>	<b>0.00</b>	<b>0.00</b>	<b>0.00</b>	<b>0.00</b>
5.3.1.1	PARTICIPACIONES DE LA FEDERACIÓN A ENTIDADES FEDERATIVAS Y MUNICIPALES	0.00	0.00	0.00	0.00
5.3.1.2	PARTICIPACIONES DE LAS ENTIDADES FEDERATIVAS A LOS MUNICIPIOS	0.00	0.00	0.00	0.00

5.3	APORTACIONES	0.00	0.00	0.00	0.00
5.3.1	APORTACIONES DE LA FEDERACIÓN A ENTIDADES FEDERATIVAS Y MUNICIPIOS	0.00	0.00	0.00	0.00
5.3.2	APORTACIONES DE LAS ENTIDADES FEDERATIVAS A LOS MUNICIPIOS	0.00	0.00	0.00	0.00
5.3.3	CONVENIOS	0.00	0.00	0.00	0.00
5.3.3.1	CONVENIOS DE REASIGNACIÓN	0.00	0.00	0.00	0.00
5.3.3.2	CONVENIOS DE DESCENTRALIZACIÓN Y OTROS	0.00	0.00	0.00	0.00
5.4	INTERESES, COMISIONES Y OTROS GASTOS DE LA DEUDA PÚBLICA	0.00	0.00	0.00	0.00
5.4.1	INTERESES DE LA DEUDA PÚBLICA	0.00	0.00	0.00	0.00
5.4.1.1	INTERESES DE LA DEUDA PÚBLICA INTERNA	0.00	0.00	0.00	0.00
5.4.1.2	INTERESES DE LA DEUDA PÚBLICA EXTERNA	0.00	0.00	0.00	0.00
5.4.2	COMISIONES DE LA DEUDA PÚBLICA	0.00	0.00	0.00	0.00
5.4.2.1	COMISIONES DE LA DEUDA PÚBLICA INTERNA	0.00	0.00	0.00	0.00
5.4.2.2	COMISIONES DE LA DEUDA PÚBLICA EXTERNA	0.00	0.00	0.00	0.00
5.4.3	GASTOS DE LA DEUDA PÚBLICA	0.00	0.00	0.00	0.00
5.4.3.1	GASTOS DE LA DEUDA PÚBLICA INTERNA	0.00	0.00	0.00	0.00
5.4.3.2	GASTOS DE LA DEUDA PÚBLICA EXTERNA	0.00	0.00	0.00	0.00
5.4.4	COSTO POR COBERTURAS	0.00	0.00	0.00	0.00
5.4.4.1	COSTO POR COBERTURAS	0.00	0.00	0.00	0.00
5.4.5	APOYOS FINANCIEROS	0.00	0.00	0.00	0.00
5.4.5.1	APOYOS FINANCIEROS A INTERMEDIARIOS	0.00	0.00	0.00	0.00
5.4.5.2	APOYO FINANCIEROS A AHORRADORES Y DEUDORES DEL SISTEMA FINANCIERO NACIONAL	0.00	0.00	0.00	0.00
5.5	OTROS GASTOS Y PERDIDAS EXTRAORDINARIAS	0.00	0.00	0.00	0.00
5.5.1	ESTIMACIONES, DEPRECIACIONES, DETERIOROS, OBSOLESCENCIA Y AMORTIZACIONES	0.00	0.00	0.00	0.00
5.5.1.1	ESTIMACIONES POR PÉRDIDA O DETERIORO DE ACTIVOS CIRCULANTES	0.00	0.00	0.00	0.00
5.5.1.2	ESTIMACIONES POR PÉRDIDA O DETERIORO DE ACTIVO NO CIRCULANTE	0.00	0.00	0.00	0.00
5.5.1.3	DEPRECIACIÓN DE BIENES INMUEBLES	0.00	0.00	0.00	0.00
5.5.1.4	DEPRECIACIÓN DE INFRAESTRUCTURA	0.00	0.00	0.00	0.00
5.5.1.5	DEPRECIACIÓN DE BIENES MUEBLES	0.00	0.00	0.00	0.00
5.5.1.6	DETERIORO DE LOS ACTIVOS BIOLÓGICOS	0.00	0.00	0.00	0.00
5.5.1.7	AMORTIZACIÓN DE ACTIVOS INTANGIBLES	0.00	0.00	0.00	0.00
5.5.1.8	DISMINUCIÓN DE BIENES POR PÉRDIDA, OBSOLESCENCIA Y DETERIORO	0.00	0.00	0.00	0.00
5.5.2	PROVISIONES	0.00	0.00	0.00	0.00
5.5.2.1	PROVISIONES DE PASIVOS A CORTO PLAZO	0.00	0.00	0.00	0.00
5.5.2.2	PROVISIONES DE PASIVOS A LARGO PLAZO	0.00	0.00	0.00	0.00
5.5.3	DISMINUCIÓN DE INVENTARIOS	0.00	0.00	0.00	0.00
5.5.3.1	DISMINUCIÓN DE INVENTARIOS DE MERCANCIAS PARA VENTA	0.00	0.00	0.00	0.00
5.5.3.2	DISMINUCIÓN DE INVENTARIOS DE MERCANCIAS TERMINADAS	0.00	0.00	0.00	0.00
5.5.3.3	DISMINUCIÓN DE INVENTARIOS DE MERCANCIAS EN PROCESO DE ELABORACIÓN	0.00	0.00	0.00	0.00
5.5.3.4	DISMINUCIÓN DE INVENTARIOS DE MATERIAS PRIMAS, MATERIALES Y SUMINISTROS PARA PRODUCCIÓN	0.00	0.00	0.00	0.00
5.5.3.5	DISMINUCIÓN DE ALMACÉN DE MATERIALES Y SUMINISTROS DE CONSUMO	0.00	0.00	0.00	0.00
5.5.4	AUMENTO POR INSUFICIENCIA DE ESTIMACIONES POR PÉRDIDA O DETERIORO U OBSOLESCENCIA	0.00	0.00	0.00	0.00
5.5.4.1	AUMENTO POR INSUFICIENCIA DE ESTIMACIONES POR PÉRDIDA O DETERIORO U OBSOLESCENCIA	0.00	0.00	0.00	0.00
5.5.5	AUMENTO POR INSUFICIENCIA DE PROVISIONES	0.00	0.00	0.00	0.00
5.5.5.1	AUMENTO POR INSUFICIENCIA DE PROVISIONES	0.00	0.00	0.00	0.00
5.5.6	OTROS GASTOS	0.00	0.00	0.00	0.00
5.5.6.1	GASTOS DE EJERCICIOS ANTERIORES	0.00	0.00	0.00	0.00
5.5.6.2	PÉRDIDAS POR RESPONSABILIDADES	0.00	0.00	0.00	0.00
5.5.6.3	RECONVICIONES Y DESCUENTOS OTORGADOS	0.00	0.00	0.00	0.00
5.5.6.4	DIFERENCIAS POR TIPO DE CAMBIO NEGATIVAS	0.00	0.00	0.00	0.00
5.5.6.5	DIFERENCIAS DE COTIZACIONES NEGATIVAS EN VALORES NEGOCIABLES	0.00	0.00	0.00	0.00
5.5.6.6	RESULTADO POR POSICIÓN MONETARIA	0.00	0.00	0.00	0.00
5.5.6.7	PÉRDIDAS POR PARTICIPACIÓN PATRIMONIAL	0.00	0.00	0.00	0.00
5.5.6.8	DIFERENCIAS POR REESTRUCTURACIÓN DE DEUDA PÚBLICA NEGATIVAS	0.00	0.00	0.00	0.00
5.5.6.9	OTROS GASTOS VARIOS	0.00	0.00	0.00	0.00
5.6	INVERSIÓN PÚBLICA	0.00	0.00	0.00	0.00
5.6.1	INVERSIÓN PÚBLICA NO CAPITALIZABLE	0.00	0.00	0.00	0.00
5.6.1.1	CONSTRUCCIÓN EN BIENES NO CAPITALIZABLE	0.00	0.00	0.00	0.00
7	CUENTAS DE ORDEN CONTABLES	0.00	0.00	0.00	0.00
7.1	VALORES	0.00	0.00	0.00	0.00
7.1.1	VALORES EN CUSTODIA	0.00	0.00	0.00	0.00
7.1.2	CUSTODIA DE VALORES	0.00	0.00	0.00	0.00
7.1.3	INSTRUMENTOS DE CRÉDITO PRESTADOS A FORMADORES DE MERCADO	0.00	0.00	0.00	0.00
7.1.4	PRÉSTAMO DE INSTRUMENTOS DE CRÉDITO A FORMADORES DE MERCADO Y SU GARANTÍA	0.00	0.00	0.00	0.00
7.1.5	INSTRUMENTOS DE CRÉDITO RECIBIDOS EN GARANTÍA DE LOS FORMADORES DE MERCADO	0.00	0.00	0.00	0.00
7.1.6	GARANTÍA DE CRÉDITOS RECIBIDOS DE LOS FORMADORES DE MERCADO	0.00	0.00	0.00	0.00
7.2	EMISIÓN DE OBLIGACIONES	0.00	0.00	0.00	0.00
7.2.1	AUTORIZACIÓN PARA LA EMISIÓN DE BONOS, TÍTULOS Y VALORES DE LA DEUDA PÚBLICA INTERNA	0.00	0.00	0.00	0.00
7.2.2	AUTORIZACIÓN PARA LA EMISIÓN DE BONOS, TÍTULOS Y VALORES DE LA DEUDA PÚBLICA EXTERNA	0.00	0.00	0.00	0.00
7.2.3	EMISIONES AUTORIZADAS DE LA DEUDA PÚBLICA INTERNA Y EXTERNA	0.00	0.00	0.00	0.00
7.2.4	SUSCRIPCIÓN DE CONTRATOS DE PRÉSTAMOS Y OTRAS OBLIGACIONES DE LA DEUDA PÚBLICA INTERNA	0.00	0.00	0.00	0.00
7.2.5	SUSCRIPCIÓN DE CONTRATOS DE PRÉSTAMOS Y OTRAS OBLIGACIONES DE LA DEUDA PÚBLICA EXTERNA	0.00	0.00	0.00	0.00
7.2.6	CONTRATOS DE PRÉSTAMOS Y OTRAS OBLIGACIONES DE LA DEUDA PÚBLICA INTERNA Y EXTERNA	0.00	0.00	0.00	0.00

7.3	AVALES Y GARANTÍAS	0.00	0.00	0.00	0.00
7.3.1	AVALES AUTORIZADOS	0.00	0.00	0.00	0.00
7.3.2	AVALES FIRMADOS	0.00	0.00	0.00	0.00
7.3.3	FIANZAS Y GARANTÍAS RECIBIDAS POR DEUDAS A COBRAR	0.00	0.00	0.00	0.00
7.3.4	FIANZAS Y GARANTÍAS RECIBIDAS	0.00	0.00	0.00	0.00
7.3.5	FIANZAS OTORGADAS PARA RESPALDAR OBLIGACIONES NO FISCALES DEL GOBIERNO	0.00	0.00	0.00	0.00
7.3.6	FIANZAS OTORGADAS DEL GOBIERNO PARA RESPALDAR OBLIGACIONES NO FISCALES	0.00	0.00	0.00	0.00
7.4	JUICIOS	0.00	0.00	0.00	0.00
7.4.1	DEMANDAS JUDICIAL EN PROCESO DE RESOLUCIÓN	0.00	0.00	0.00	0.00
7.4.2	RESOLUCIÓN DE DEMANDAS EN PROCESO JUDICIAL	0.00	0.00	0.00	0.00
7.5	INVERSIÓN MEDIANTE PROYECTOS PARA PRESTACIÓN DE SERVICIOS (PPS) Y SIMILARES	0.00	0.00	0.00	0.00
7.5.1	CONTRATOS PARA INVERSIÓN MEDIANTE PROYECTOS PARA PRESTACIÓN DE SERVICIOS (PPS) Y SIMILARES	0.00	0.00	0.00	0.00
7.5.2	INVERSIÓN PÚBLICA CONTRATADA MEDIANTE PROYECTOS PARA PRESTACIÓN DE SERVICIOS (PPS) Y SIMILARES	0.00	0.00	0.00	0.00
7.6	BIENES EN CONCESIONADOS O EN COMODATO	0.00	0.00	0.00	0.00
7.6.1	BIENES BAJO CONTRATO EN CONCESIÓN	0.00	0.00	0.00	0.00
7.6.2	CONTRATO DE CONCESIÓN POR BIENES	0.00	0.00	0.00	0.00
7.6.3	BIENES BAJO CONTRATO EN COMODATO	0.00	0.00	0.00	0.00
7.6.4	CONTRATO DE COMODATO POR BIENES	0.00	0.00	0.00	0.00

**Nota de Gestión Administrativa 17**

De conformidad con la nota de gestión administrativa número 17 la información Contable deberá estar firmada en cada página de la misma e incluir al final la siguiente leyenda: "Bajo protesta de decir verdad declaramos que los Estados Financieros y sus notas, son razonablemente correctos y son responsabilidad del emisor"

RAUL PEONIA VILAREAL  
Presidente Municipal

ARICELA TRAVEJO RINCON  
Tesorero Municipal

DIEGO ARMANDO LIMÓN BARRIENTOS  
Contralor Municipal

ILDA PATRICIA JUÁREZ MEZA  
Síndico de Mayoría

JOSE MIGUEL VERA MEDINA  
Primer Regidor


VIOLETA JOSUELA BARRALES SANCHEZ  
Síndico de vigilancia




MUNICIPIO DE JIMÉREZ, COAHUILA					
Balanza de Comprobación					
Del 01 de enero al 31 de diciembre de 2019					
CÓDIGO	CUENTA CONTABLE	SALDO INICIAL	CARGOS	ABONOS	SALDO FINAL
8	CUENTAS DE ORDEN PRESUPUESTARIAS	0.00	455,652,458.47	455,652,458.47	0.00
8.1	LEY DE INGRESOS	0.00	148,133,332.47	148,133,332.47	0.00
8.1.1	LEY DE INGRESOS ESTIMADA	0.00	36,995,910.84	0.00	36,995,910.84
8.1.2	LEY DE INGRESOS POR EJECUTAR	0.00	48,194,175.44	32,744,981.38	4,550,806.16
8.1.3	MODIFICACIONES A LA LEY DE INGRESOS ESTIMADA	0.00	10,749,070.75	0.00	10,749,070.75
8.1.4	LEY DE INGRESOS DEVENGADA	0.00	48,194,175.44	48,194,175.44	0.00
8.1.5	LEY DE INGRESOS RECALIDADADA	0.00	0.00	48,194,175.44	48,194,175.44
8.2	PRESUPUESTO DE EGRESOS	0.00	306,516,126.00	306,516,126.00	0.00
8.2.1	PRESUPUESTO DE EGRESOS APROBADO	0.00	0.00	36,995,910.83	36,995,910.83
8.2.2	PRESUPUESTO DE EGRESOS POR EJERCER	0.00	82,734,858.14	80,013,298.54	2,221,608.60
8.2.3	MODIFICACIONES AL PRESUPUESTO DE EGRESOS APROBADO	0.00	32,078,177.26	48,738,987.31	13,860,790.05
8.2.4	PRESUPUESTO DE EGRESOS COMPROMETIDO	0.00	48,435,062.28	48,012,446.45	422,615.83
8.2.5	PRESUPUESTO DE EGRESOS DEVENGADO	0.00	48,012,446.45	48,012,446.45	0.00
8.2.6	PRESUPUESTO DE EGRESOS EJERCIDO	0.00	48,012,446.45	47,246,105.42	766,341.03
8.2.7	PRESUPUESTO DE EGRESOS PAGADO	0.00	47,246,105.42	0.00	47,246,105.42

**Acta de Gestión Administrativa 17**

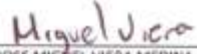
De conformidad con la nota de gestión administrativa número 17 la Información Contable deberá estar firmada en cada página de la misma e incluir al final la siguiente leyenda: "Bajo protesta de decir verdad declaramos que los Estados Financieros y sus notas, son razonablemente correctos y son responsabilidad del emisor"


  
 RAÚL PECINA VILLAREAL  
 Presidente Municipal

  
 ARICELA TREVINO BINCON  
 Tesorero Municipal

  
 DIEGO ARMANDO LIMÓN BARRIENTOS  
 Contralor Municipal

  
 ILDA PATRICIA JUÁREZ MEZA  
 Síndico de Mayoría

  
 JOSÉ MIGUEL VIERA MEDINA  
 Primer Regidor

  
 VIOLETA JOSEFINA PINALES SANCHEZ  
 Síndico de Vigilancia



Jiménez, Coahuila a 28 de enero de 2020

Asunto: Declaratoria del Contralor Municipal

**C.P.C. JOSE ARMANDO PLATA SANDOVAL**


AUDITOR SUPERIOR DEL ESTADO DE COAHUILA DE ZARAGOZA  
PRESENTE. -

En cumplimiento a las disposiciones establecidas en el artículo 133 fracción IV del Código Municipal para el Estado de Coahuila de Zaragoza, artículos 11 y 16 de la Ley de Rendición de Cuentas y Fiscalización Superior para el estado de Coahuila de Zaragoza, por ser mi facultad y obligación la vigilancia, fiscalización, control y evaluación de los ingresos, egresos, recursos y bienes propios del R. Ayuntamiento de Jiménez, Coahuila, manifiesto que se ha revisado de manera aleatoria las cifras que reflejan en el informe de Avance de Gestión Financiera, por el periodo comprendido del 01 de octubre al 31 de diciembre de 2019. Dicha revisión consistió en verificar de manera aleatoria que los ingresos manifestados fueron cobrados conforme a las disposiciones aplicables; la verificación de egresos consistió en revisar las evidencias que soportan las cifras que se presentan en los Estados Financieros que integran el informe de avance de gestión financiera por el tercer trimestre, así como constatar que contengan los requisitos fiscales y administrativo en legislaciones vigentes, entre otros procedimientos de revisión que considero proporcionan una base razonable para sustentar mi opinión.

Por lo anteriormente expuesto, manifiesto que el avance de gestión financiera correspondiente al cuarto trimestre 2019, en mi opinión muestra razonablemente todos los aspectos de importancia relativos a la situación financiera del R. Ayuntamiento de Jiménez Coahuila.

El informe de Avance de Gestión Financiera del cuarto trimestre 2019 del Municipio de Jiménez, Coahuila fue presentado en la forma y plazos establecidos en las leyes y autorizados en su respectiva sesión de cabildo.

ATENTAMENTE



C. DIEGO ARMANDO LIMON BARRIENTOS  
CONTRALOR MUNICIPAL

MUNICIPIO DE JIMENEZ, COAHUILA						
Estado Analítico de Ingresos						
Del 01 de enero al 31 de diciembre de 2019						
Clasificación Económica	Ingreso					Diferencia
	Estimado	Ampliaciones y Reducciones	Modificado	Devengado	Recaudado	
	1	2	(3= 1 + 2)	4	5	
<b>INGRESOS CORRIENTES</b>	36,995,910.84	0.00	36,995,910.84	48,194,175.44	48,194,175.44	1,728,676.73
Impuestos	1,038,767.15	0.00	1,038,767.15	1,566,758.55	1,566,758.55	527,991.40
Cuotas y Aportaciones de Seguridad Social	0.00	0.00	0.00	0.00	0.00	0.00
Contribuciones de Mejoras	0.00	0.00	0.00	0.00	0.00	0.00
Derechos, Productos y Aprovechamientos Corrientes	913,240.35	0.00	913,240.35	2,114,925.68	2,114,925.68	1,201,685.33
Rentas de la Propiedad	0.00	0.00	0.00	0.00	0.00	0.00
Rentas de terrenos y	0.00	0.00	0.00	0.00	0.00	0.00
Explotación de Entidades del	0.00	0.00	0.00	0.00	0.00	0.00
Subsidios y Subvenciones Recibidos por las Entidades Empresariales Públicas	0.00	0.00	0.00	0.00	0.00	0.00
Transferencias, Asignaciones y Donativos Corrientes Recibidos	0.00	0.00	0.00	0.00	0.00	0.00
Participaciones:	35,043,903.34	0.00	35,043,903.34	44,512,491.21	44,512,491.21	9,468,587.87
<b>INGRESOS DE CAPITAL</b>	0.00	0.00	0.00	0.00	0.00	0.00
Venta de Activos	0.00	0.00	0.00	0.00	0.00	0.00
Venta de Activos Fijos	0.00	0.00	0.00	0.00	0.00	0.00
Venta de Objetos de Valor	0.00	0.00	0.00	0.00	0.00	0.00
Venta de Activos No Producidos	0.00	0.00	0.00	0.00	0.00	0.00
Disminución de Existencias	0.00	0.00	0.00	0.00	0.00	0.00
Incremento de la depreciación, amortización, extracción y provisiones acumuladas	0.00	0.00	0.00	0.00	0.00	0.00
Transferencias, asignaciones y donativos de capital recibidos	0.00	0.00	0.00	0.00	0.00	0.00
Recuperación de inversiones financieras realizadas con fines de política	0.00	0.00	0.00	0.00	0.00	0.00
<b>Total</b>	<b>36,995,910.84</b>	<b>0.00</b>	<b>36,995,910.84</b>	<b>48,194,175.44</b>	<b>48,194,175.44</b>	<b>11,198,264.60</b>
				Ingresos excedentes		

  
 RAUL PECINA VILLAREAL  
 Presidente Municipal

  
 ARICELA TREVIÑO RINCÓN  
 Tesorero Municipal


  
 DIEGO ARMANDO LIMÓN BARRIENTOS  
 Contralor Municipal


  
 ILDA PATRICIA JUÁREZ MEZA  
 Síndico de Mayoría


  
 JOSÉ MIGUEL VIERA MEDINA  
 Primer Regidor

  
 VIOLETA JOSEFINA PINALES SANCHEZ  
 Síndico de Vigilancia


MUNICIPIO DE JIMENEZ, COAHUILA						
Estado Analítico de Ingresos						
Del 01 de enero al 31 de diciembre de 2019						
Estado Analítico de Ingresos Por Fuente de Financiamiento	Ingreso					Diferencia
	Estimado	Ampliaciones y Reducciones	Modificado	Devengado	Recaudado	
	1	2	(3= 1 + 2)	4	5	
<b>Ingresos del Poder Ejecutivo Federal o Estatal y de los Municipios</b>	<b>36,995,910.84</b>	<b>0.00</b>	<b>36,995,910.84</b>	<b>48,194,175.44</b>	<b>48,194,175.44</b>	<b>11,198,264.60</b>
Impuestos	1,038,767.15	0.00	1,038,767.15	1,566,758.55	1,566,758.55	527,991.40
Cuotas y Aportaciones de Seguridad Social	0.00	0.00	0.00	0.00	0.00	0.00
Contribuciones de Mejoras	0.00	0.00	0.00	0.00	0.00	0.00
Derechos	828,651.31	0.00	828,651.31	1,382,112.35	1,382,112.35	553,461.04
Productos	0.00	0.00	0.00	0.00	0.00	0.00
Aprovechamientos	84,589.04	0.00	84,589.04	732,813.33	732,813.33	648,224.29
Participaciones, Aportaciones, Convenios, Incentivos Derivados de la Colaboración Fiscal y Fondos Distintos de Aportaciones	35,043,903.34	0.00	35,043,903.34	44,512,491.21	44,512,491.21	9,468,587.87
Transferencias, Asignaciones, Subsidios y Subvenciones, y Pensiones y Jubilaciones	0.00	0.00	0.00	0.00	0.00	0.00
<b>Ingresos de los Entes Públicos de los Poderes Legislativo y Judicial, de los Órganos Autónomos y del Sector Paraestatal o Paramunicipal, así como de las Empresas Productivas del Estado</b>	<b>0.00</b>	<b>0.00</b>	<b>0.00</b>	<b>0.00</b>	<b>0.00</b>	<b>0.00</b>
Cuotas y Aportaciones de Seguridad Social	0.00	0.00	0.00	0.00	0.00	0.00
Productos	0.00	0.00	0.00	0.00	0.00	0.00
Ingresos por Venta de Bienes, Presentación de Servicios y Otros Ingresos	0.00	0.00	0.00	0.00	0.00	0.00
Transferencias, Asignaciones, Subsidios y Subvenciones, y Pensiones y Jubilaciones	0.00	0.00	0.00	0.00	0.00	0.00
<b>Ingresos Derivados de Financiamientos</b>	<b>0.00</b>	<b>0.00</b>	<b>0.00</b>	<b>0.00</b>	<b>0.00</b>	<b>0.00</b>
Ingresos Derivados de Financiamientos	0.00	0.00	0.00	0.00	0.00	0.00
<b>Total</b>	<b>36,995,910.84</b>	<b>0.00</b>	<b>36,995,910.84</b>	<b>48,194,175.44</b>	<b>48,194,175.44</b>	<b>11,198,264.60</b>
<b>Ingresos excedentes</b>						


  
 RAUL PECINA VILLAREAL  
 Presidente Municipal

  
 ARICELA TREVINO RINCON  
 Tesorero Municipal

  
 DIEGO ARMANDO LIMON BARRIENTOS  
 Contador Municipal

  
 ILDA PATRICIA JUAREZ MEZA  
 Sindico de Mayoría

  
 JOSE MIGUEL VIERA MEDINA  
 Primer Regidor

  
 VIOLETA JOSEFINA PINALES SANCHEZ  
 Sindico de Vigilancia

MUNICIPIO DE JIMENEZ, COAHUILA						
Estado Analítico de Ingresos						
Del 01 de enero al 31 de diciembre de 2019						
Rubro de Ingresos	Ingreso					Diferencia
	Estimado	Ampliaciones y Reducciones	Modificado	Devengado	Recaudado	
	1	2	(3= 1 + 2)	4	5	
Impuestos	1,038,767.15	818,986.36	1,857,753.51	1,566,758.55	1,566,758.55	527,991.40
Cuotas y Aportaciones de Seguridad Social	0.00	0.00	0.00	0.00	0.00	0.00
Contribuciones de Mejoras	0.00	0.00	0.00	0.00	0.00	0.00
Derechos	828,651.31	820,509.68	1,649,160.99	1,382,112.35	1,382,112.35	553,461.04
Productos	0.00	0.00	0.00	0.00	0.00	0.00
Aprovechamientos	84,589.04	745,483.17	830,072.21	732,813.33	732,813.33	648,224.29
Ingresos por Venta de Bienes, Presentación de Servicios y Otros Ingresos	0.00	0.00	0.00	0.00	0.00	0.00
Participaciones, Aportaciones, Convenios, Incentivos Derivados de la Colaboración Fiscal y Fondos Distintos de Aportaciones	35,043,903.34	13,364,091.54	48,407,994.88	44,512,491.21	44,512,491.21	9,468,587.87
Transferencias, Asignaciones, Subsidios y Subvenciones, y Pensiones y Jubilaciones	0.00	0.00	0.00	0.00	0.00	0.00
Ingresos Derivados de Financiamientos	0.00	0.00	0.00	0.00	0.00	0.00
<b>Total</b>	<b>36,995,910.84</b>	<b>15,749,070.75</b>	<b>52,744,981.59</b>	<b>48,194,175.44</b>	<b>48,194,175.44</b>	<b>11,198,264.60</b>
				Ingresos excedentes		



RAUL PECINA VILLAREAL  
Presidente Municipal



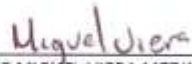
ARICELA TREVIÑO RINCÓN  
Tesorero Municipal



DIEGO ARMANDO LIMÓN BARRIENTOS  
Contralor Municipal



ILDA PATRICIA JUÁREZ MEZA  
Síndico de Mayoría



JOSE MIGUEL VIERA MEDINA  
Primer Regidor



VIOLETA JOSEFINA PINALES SANCHEZ  
Síndico de Vigilancia

MUNICIPIO DE JIMENEZ, COAHUILA						
Estado Analítico del Ejercicio del Presupuesto de Egresos						
Clasificación Administrativa						
Del 01 de enero al 31 de diciembre de 2019						
Concepto	Egresos					Subejercicio
	Aprobado	Ampliaciones/ (Reducciones)	Modificado	Devengado	Pagado	
	1	2	3 = (1 + 2)	4	5	
PRESENCIA	7,592,936.27	3,351,273.77	11,044,210.04	10,019,491.94	9,640,476.19	1,024,810.40
CABLEO	3,192,630.00	39,400.01	3,232,030.01	3,213,380.91	3,194,150.92	18,669.10
CONTRALORIA MUNICIPAL	248,182.40	327,602.60	675,784.90	559,604.90	558,882.78	18,179.92
SEGURIDAD PUBLICA	3,441,248.62	1,950,021.32	5,433,269.94	6,173,480.42	5,016,402.70	259,789.52
SERVICIOS ADMINISTRATIVOS	0.00	271,309.13	271,309.13	261,133.73	261,133.73	10,175.40
ECOLOGIA	1,892,896.62	-343,221.68	1,349,675.00	1,333,006.20	1,333,006.20	16,668.80
OBRAS PUBLICAS	\$4,412,207.96	\$6,641,269.42	\$11,053,477.40	\$10,936,783.94	\$10,751,623.81	\$116,893.40
SERVICIOS PUBLICOS	0.00	360,839.58	360,839.58	348,288.88	348,288.88	12,550.70
SECRETARIA DE AYUNTAMIENTO	2,334,948.14	1,886,027.22	4,220,975.36	4,084,222.51	4,081,337.56	136,643.80
DESARROLLO SOCIAL	7,821,160.94	-3,103,158.30	4,518,002.64	4,335,326.58	4,334,865.19	182,676.05
TESORERIA	2,537,886.13	-248,671.48	2,289,214.65	2,197,825.03	2,190,311.91	91,191.64
GASTOS GENERALES	3,224,121.35	1,347,614.01	4,571,735.36	4,389,864.60	4,346,949.03	212,070.70
FONDOS	597,967.58	-361,591.79	216,395.62	4,198.91	4,198.91	212,196.71
FOMENTO AGROPECUARIO	0.00	1,067,635.38	1,067,635.38	739,778.67	738,106.37	317,856.51
DIRECCIONES	0.00	462,630.81	462,630.81	440,369.20	445,599.20	16,061.61
<b>Total del Gasto</b>	<b>35,955,910.83</b>	<b>13,440,780.05</b>	<b>50,656,896.88</b>	<b>49,012,446.45</b>	<b>47,245,105.42</b>	<b>3,644,244.43</b>


Gobierno (Federal/Estatal/Municipal) de						
Estado Analítico del Ejercicio del Presupuesto de Egresos						
Clasificación Administrativa						
Del 01 de enero al 31 de diciembre de 2019						
Concepto	Egresos					Subejercicio
	Aprobado	Ampliaciones/ (Reducciones)	Modificado	Devengado	Pagado	
	1	2	3 = (1 + 2)	4	5	
Poder Ejecutivo	0.00	0.00	0.00	0.00	0.00	0.00
Poder Legislativo	0.00	0.00	0.00	0.00	0.00	0.00
Poder Judicial	0.00	0.00	0.00	0.00	0.00	0.00
Órganos Autónomos	0.00	0.00	0.00	0.00	0.00	0.00
<b>Total del Gasto</b>	<b>0.00</b>	<b>0.00</b>	<b>0.00</b>	<b>0.00</b>	<b>0.00</b>	<b>0.00</b>

Sector Parastatal del Gobierno (Federal/Estatal/Municipal) de						
Estado Analítico del Ejercicio del Presupuesto de Egresos						
Clasificación Administrativa						
Del 01 de enero al 31 de diciembre de 2019						
Concepto	Egresos					Subejercicio
	Aprobado	Ampliaciones/ (Reducciones)	Modificado	Devengado	Pagado	
	1	2	3 = (1 + 2)	4	5	
Entidades Parastatales y Fideicomisos No Empresariales y No Financieros	0.00	0.00	0.00	0.00	0.00	0.00
Instituciones Públicas de la Seguridad Social	0.00	0.00	0.00	0.00	0.00	0.00
Entidades Parastatales Empresariales No Financieras con Participación Estatal Mayoritaria	0.00	0.00	0.00	0.00	0.00	0.00
Fideicomisos Empresariales No Financieros con Participación Estatal Mayoritaria	0.00	0.00	0.00	0.00	0.00	0.00
Entidades Parastatales Empresariales Financieras Monetarias con Participación Estatal Mayoritaria	0.00	0.00	0.00	0.00	0.00	0.00
Entidades Parastatales Empresariales Financieras No Monetarias con Participación Estatal Mayoritaria	0.00	0.00	0.00	0.00	0.00	0.00
Fideicomisos Financieros Públicos con Participación Estatal Mayoritaria	0.00	0.00	0.00	0.00	0.00	0.00
<b>Total del Gasto</b>	<b>0.00</b>	<b>0.00</b>	<b>0.00</b>	<b>0.00</b>	<b>0.00</b>	<b>0.00</b>

  
 RAUL PECINA VILLAREAL  
 Presidente Municipal

  
 ARIELA TREVIÑO RINCÓN  
 Tesorero Municipal

  
 DIEGO ARMANIÑO LIMÓN BARRIENTOS  
 Contralor Municipal

  
 ILDA PATRICIA JUÁREZ MÉZA  
 Síndico de Mayoría

  
 JOSÉ MIGUEL VIERA MEDINA  
 Primer Regidor

  
 VIOLETA JOSEFINA MORALES SANCHEZ  
 Síndico de Vigilancia

MUNICIPIO DE JIMENEZ, COAHUILA						
Estado Analítico del Ejercicio del Presupuesto de Egresos						
Clasificación Económica (por Tipo de Gasto)						
Del 01 de enero al 31 de diciembre de 2019						
Concepto	Egresos					Subejercicio
	Aprobado	Ampliaciones/ (Reducciones)	Modificado	Devengado	Pagado	
	1	2	3 = (1 + 2)	4	5	
Gasto Corriente	28,634,285.37	20,216,649.01	48,850,934.38	45,254,895.25	45,488,554.22	2,598,019.13
Gasto de Capital	8,361,645.46	-6,555,866.96	1,805,776.50	1,757,551.20	1,757,551.20	48,225.30
Amortización de la Deuda y Disminución de Pasivos	0.00	0.00	0.00	0.00	0.00	0.00
Pensiones y Jubilaciones	0.00	0.00	0.00	0.00	0.00	0.00
Participaciones	0.00	0.00	0.00	0.00	0.00	0.00
<b>Total del Gasto</b>	<b>36,995,930.83</b>	<b>13,660,780.05</b>	<b>50,656,690.88</b>	<b>48,012,446.45</b>	<b>47,246,106.42</b>	<b>2,644,244.43</b>

  
 RAUL PECINA VILLAREAL  
 Presidente Municipal

  
 ARICELA TREVIÑO RINCÓN  
 Tesorera Municipal

  
 DIEGO ARMANDO LIMÓN BARRIENTOS  
 Contralor Municipal

  
 ILDA PATRICIA JUÁREZ MEZA  
 Síndico de Mayoría

  
 JOSÉ MIGUEL JARA MEDINA  
 Primer Regidor

  
 VIOLETA JOSEFINA PINALES SÁNCHEZ  
 Síndico de Vigilancia

MUNICIPIO DE JIMÉNEZ, COAHUILA						
Estado Analítico del Ejercicio del Presupuesto de Egresos						
Clasificación por Objeto del Gasto (Captivo y Concepto)						
Del 01 de enero al 31 de diciembre de 2019						
Concepto	Egresos					Subejercicio
	Aprobado	Ampliaciones/ (Reducciones)	Modificado	Devengado	Pagado	
	1	2	3=(1+2)	4	5	6=(3+4)
<b>Servicios Personales</b>	<b>16,720,594.35</b>	<b>5,465,016.15</b>	<b>22,185,610.50</b>	<b>21,863,167.81</b>	<b>21,863,167.81</b>	<b>922,443.49</b>
Remuneraciones al Personal de Carácter Permanente	16,720,594.35	2,365,486.15	19,286,080.50	18,767,399.72	18,767,399.72	518,681.78
Remuneraciones al Personal de Carácter Transitorio	0.00	0.00	0.00	0.00	0.00	0.00
Remuneraciones Adicionales y Especiales	0.00	2,766,996.93	2,766,996.93	2,766,996.93	2,766,996.93	0.00
Seguridad Social	0.00	0.00	0.00	0.00	0.00	0.00
Otras Prestaciones Sociales y Económicas	0.00	132,533.87	132,533.87	132,771.36	126,771.36	3,701.71
Previsiones	0.00	0.00	0.00	0.00	0.00	0.00
Pago de Estimulos a Servidores Públicos	0.00	0.00	0.00	0.00	0.00	0.00
<b>Materiales y Suministros</b>	<b>5,368,368.00</b>	<b>2,226,129.12</b>	<b>7,594,508.12</b>	<b>6,956,025.93</b>	<b>6,474,268.49</b>	<b>640,482.19</b>
Materiales de Administración, Emisión de Documentos y Artículos Oficiales	850,400.00	-472,597.24	377,802.76	292,835.29	292,835.29	90,557.50
Alimentos y Utensilios	0.00	180,395.49	180,395.49	180,395.49	180,395.49	0.00
Materiales Primas y Materiales de Producción y Comercialización	0.00	0.00	0.00	0.00	0.00	0.00
Materiales y Artículos de Construcción y de Laboratorio	1,000,095.00	480,126.83	1,480,221.83	1,470,475.38	1,368,761.52	20,349.47
Productos Químicos, Farmacéuticos y de Laboratorio	0.00	245,894.00	245,894.00	244,528.00	244,528.00	1,366.00
Combustibles, Lubrificantes y Aditivos	3,320,890.00	1,373,323.64	4,694,213.64	4,244,267.70	3,864,424.58	449,845.86
Vestuario, Blancos, Prendas de Protección y Artículos Deportivos	14,000.00	87,424.80	101,424.80	87,003.30	87,003.30	15,151.30
Materiales y Suministros Para Seguridad	0.00	0.00	0.00	0.00	0.00	0.00
Herramientas, Refacciones y Accesorios Menores	175,893.30	323,862.58	499,755.88	436,230.74	426,230.74	63,411.54
<b>Servicios Generales</b>	<b>3,785,293.02</b>	<b>3,784,508.40</b>	<b>7,569,791.50</b>	<b>6,741,983.14</b>	<b>6,450,475.15</b>	<b>828,028.36</b>
Servicios Básicos	3,785,293.02	221,854.95	4,007,137.97	3,260,272.11	3,076,939.10	718,065.66
Servicios de Mantenimiento	0.00	75,144.00	75,144.00	72,111.72	72,111.72	3,032.28
Servicios Profesionales, Científicos, Técnicos y Otros Servicios	0.00	271,100.01	271,100.01	266,391.79	193,851.77	5,748.28
Servicios Financieros, Bancarios y Comerciales	0.00	19,641.00	19,641.00	17,183.84	17,183.84	2,457.96
Servicios de Instalación, Reparación, Mantenimiento y Conservación	0.00	1,076,912.97	1,076,912.97	1,066,307.87	1,066,307.87	10,605.00
Servicios de Comunicación Social y Publicidad	0.00	422,640.00	422,640.00	422,500.00	422,500.00	140.00
Servicios de Traslado y Viajes	0.00	587,978.33	587,978.33	556,384.35	556,384.35	21,593.98
Servicios Oficiales	0.00	915,812.85	915,812.85	877,293.84	877,293.84	20,519.16
Otros Servicios Generales	0.00	193,424.42	193,424.42	175,758.58	174,847.56	17,605.86
<b>Transferencias, Asignaciones, Subsidios y Otras Ayudas</b>	<b>2,740,000.00</b>	<b>167,763.03</b>	<b>2,927,763.03</b>	<b>2,383,141.26</b>	<b>2,383,141.26</b>	<b>644,621.83</b>
Transferencias Internas y Asignaciones al Sector Público	0.00	0.00	0.00	0.00	0.00	0.00
Transferencias al Resto del Sector Público	0.00	0.00	0.00	0.00	0.00	0.00
Subsidios y Subvenciones	300,000.00	908,871.98	1,208,871.98	960,890.59	960,890.59	347,980.48
Ayudas Sociales	0.00	728,891.87	728,891.87	1,615,250.62	1,615,250.62	71,641.35
Pensiones y Jubilaciones	0.00	0.00	0.00	0.00	0.00	0.00
Transferencias a Fideicomisos, Mandatos y Otros Análogos	0.00	150,000.00	150,000.00	180,000.00	150,000.00	0.00
Transferencias a la Seguridad Social	1,500,000.00	-1,275,036.92	224,963.08	0.00	0.00	125,000.00
Donativos	0.00	57,000.00	57,000.00	57,000.00	57,000.00	0.00
Transferencias al Exterior	0.00	0.00	0.00	0.00	0.00	0.00
<b>Bienes Muebles, Inmuebles e Intangibles</b>	<b>840,000.00</b>	<b>635,836.79</b>	<b>1,475,836.79</b>	<b>1,438,923.66</b>	<b>1,438,923.66</b>	<b>36,915.10</b>
Mobiliario y Equipo de Administración	40,000.00	347,413.99	387,413.99	350,488.89	350,488.89	28,915.10
Mobiliario y Equipo Educativo y Recreativo	0.00	0.00	0.00	0.00	0.00	0.00
Equipo e Instrumental Médico y de Laboratorio	0.00	0.00	0.00	0.00	0.00	0.00
Vehículos y Equipo de Transporte	800,000.00	-148,080.00	651,920.00	651,920.00	651,920.00	0.00
Equipos de Defensa y Seguridad	0.00	145,236.38	145,236.38	145,236.38	145,236.38	0.00
Máscara, Otros Equipos y Herramientas	0.00	211,268.33	211,268.33	211,268.33	211,268.33	0.00
Activos Biológicos	0.00	0.00	0.00	0.00	0.00	0.00
Bienes Inmuebles	0.00	80,000.00	80,000.00	80,000.00	80,000.00	0.00
Activos Intangibles	0.00	0.00	0.00	0.00	0.00	0.00
<b>Inversión Pública</b>	<b>7,621,645.46</b>	<b>1,379,533.67</b>	<b>8,991,179.13</b>	<b>8,830,025.67</b>	<b>8,830,025.67</b>	<b>71,153.46</b>
Obra Pública en Bienes de Dominio Público	350,000.00	2,979,547.88	3,329,547.88	3,920,544.92	3,920,544.92	1,032.90
Obra Pública en Bienes Propios	6,121,645.46	-1,192,014.21	4,929,631.25	4,901,480.65	4,901,480.65	70,150.30
Proyectos Productivos y Acciones de Fomento	450,000.00	-469,050.00	-19,050.00	0.00	0.00	0.00
<b>Inversiones Financieras y Otras Provisiones</b>	<b>0.00</b>	<b>0.00</b>	<b>0.00</b>	<b>0.00</b>	<b>0.00</b>	<b>0.00</b>
Inversiones Para el Fomento de Actividades Productivas	0.00	0.00	0.00	0.00	0.00	0.00
Acciones y Participaciones de Capital	0.00	0.00	0.00	0.00	0.00	0.00
Compra de Títulos y Valores	0.00	0.00	0.00	0.00	0.00	0.00
Concesión de Préstamos	0.00	0.00	0.00	0.00	0.00	0.00
Inversiones en Fideicomisos, Mandatos y Otros Análogos	0.00	0.00	0.00	0.00	0.00	0.00
Otras Inversiones Financieras	0.00	0.00	0.00	0.00	0.00	0.00
Provisiones para Contingencias y Otras erogaciones Especiales	0.00	0.00	0.00	0.00	0.00	0.00
<b>Participaciones y Aportaciones</b>	<b>0.00</b>	<b>0.00</b>	<b>0.00</b>	<b>0.00</b>	<b>0.00</b>	<b>0.00</b>
Participaciones	0.00	0.00	0.00	0.00	0.00	0.00
Aportaciones	0.00	0.00	0.00	0.00	0.00	0.00
Convenios	0.00	0.00	0.00	0.00	0.00	0.00
<b>Deuda Pública</b>	<b>0.00</b>	<b>0.00</b>	<b>0.00</b>	<b>0.00</b>	<b>0.00</b>	<b>0.00</b>
Amortización de la Deuda Pública	0.00	0.00	0.00	0.00	0.00	0.00
Intereses de la Deuda Pública	0.00	0.00	0.00	0.00	0.00	0.00
Comisiones de la Deuda Pública	0.00	0.00	0.00	0.00	0.00	0.00
Gastos de la Deuda Pública	0.00	0.00	0.00	0.00	0.00	0.00
Gasto por Coberturas	0.00	0.00	0.00	0.00	0.00	0.00
Ayudas Financieras	0.00	0.00	0.00	0.00	0.00	0.00
Adeudos de Ejercicios Fiscales Anteriores (Adelas)	0.00	0.00	0.00	0.00	0.00	0.00
<b>Total del Gasto</b>	<b>26,995,916.83</b>	<b>13,669,790.09</b>	<b>40,665,706.92</b>	<b>48,612,446.45</b>	<b>47,345,105.43</b>	<b>2,644,244.43</b>

  
 RAUL PECINA VILLAREAL  
 Presidente Municipal

  
 ARICELA TREVINO RINCON  
 Secretario Municipal

  
 DIEGO ARMANDO LIMON BARRIENTOS  
 Contralor Municipal

  
 ILDA PATRICIA SUAREZ MEZA  
 Síndico de Mayoría

  
 JOSE MIGUEL VIERA MEDINA  
 Primer Regidor

  
 VIOLETA JOSEFINA MORALES SANCHEZ  
 Síndico de Minoría



MUNICIPIO DE JIMENEZ, COAHUILA						
Estado Analítico del Ejercicio del Presupuesto de Egresos						
Clasificación Funcional (Finalidad y Función)						
Del 01 de enero al 31 de diciembre de 2019						
Concepto	Egresos					Subejercicio
	Aprobado	Ampliaciones/ (Reducciones)	Modificado	Devengado	Pagado	
	1	2	3 = (1 + 2)	4	5	
<b>Gobierno</b>	<b>20,281,912.66</b>	<b>9,896,996.06</b>	<b>30,178,908.61</b>	<b>28,065,960.39</b>	<b>27,323,428.12</b>	<b>2,122,948.22</b>
Legislación	864,412.68	399,567.69	1,263,980.37	1,167,403.03	1,185,494.68	76,577.34
Justicia	0.00	0.00	0.00	0.00	0.00	0.00
Coordinación de la Política de Gobierno	13,052,729.37	5,721,156.05	18,773,885.42	17,433,328.21	16,869,242.63	1,340,557.21
Relaciones Exteriores	0.00	0.00	0.00	0.00	0.00	0.00
Asuntos Financieros y Hacendarios	2,188,092.39	-236,295.44	1,951,796.95	1,875,500.29	1,868,187.17	76,296.66
Seguridad Nacional	0.00	0.00	0.00	0.00	0.00	0.00
Asuntos de Orden Público y de Seguridad Interior	3,441,248.62	1,992,021.32	5,433,269.94	5,173,480.42	5,016,402.70	259,789.52
Otros Servicios Generales	735,429.49	2,020,546.44	2,755,975.93	2,386,248.44	2,384,100.94	369,727.49
<b>Desarrollo Social</b>	<b>15,880,098.54</b>	<b>3,712,066.06</b>	<b>19,592,164.60</b>	<b>19,242,184.82</b>	<b>19,208,376.06</b>	<b>349,979.78</b>
Protección Ambiental	2,482,169.31	2,369,759.72	4,851,929.03	4,643,286.64	4,640,212.24	208,642.39
Vivienda y Servicios a la Comunidad	6,787,261.20	246,018.52	7,033,279.72	7,021,920.10	7,021,458.70	11,359.62
Salud	3,192,630.00	39,400.01	3,232,030.01	3,213,360.91	3,194,150.92	18,669.10
Recreación, Cultura y Otras Manifestaciones Sociales	0.00	0.00	0.00	0.00	0.00	0.00
Educación	963,189.37	851,516.68	1,834,706.05	1,813,647.05	1,812,225.25	21,061.00
Protección Social	2,434,848.68	205,369.13	2,640,217.79	2,549,970.12	2,540,328.95	90,247.67
Otros Asuntos Sociales	0.00	0.00	0.00	0.00	0.00	0.00
<b>Desarrollo Económico</b>	<b>833,899.74</b>	<b>51,717.93</b>	<b>885,617.67</b>	<b>714,301.24</b>	<b>714,301.24</b>	<b>171,316.43</b>
Asuntos Económicos, Comerciales y Laborales en General	0.00	0.00	0.00	0.00	0.00	0.00
Agropecuaria, Silvicultura, Pesca y Caza	833,899.74	-660,296.82	173,602.92	2,286.49	2,286.49	171,316.43
Combustibles y Energía	0.00	712,014.75	712,014.75	712,014.75	712,014.75	0.00
Minería, Manufacturas y Construcción	0.00	0.00	0.00	0.00	0.00	0.00
Transporte	0.00	0.00	0.00	0.00	0.00	0.00
Comunicaciones	0.00	0.00	0.00	0.00	0.00	0.00
Turismo	0.00	0.00	0.00	0.00	0.00	0.00
Ciencia, Tecnología e Innovación	0.00	0.00	0.00	0.00	0.00	0.00
Otras Industrias y Otros Asuntos Económicos	0.00	0.00	0.00	0.00	0.00	0.00
<b>Otras no Clasificadas en Funciones Anteriores</b>	<b>0.00</b>	<b>0.00</b>	<b>0.00</b>	<b>0.00</b>	<b>0.00</b>	<b>0.00</b>
Transacciones de la Deuda Pública / Costo Financiero de la Deuda	0.00	0.00	0.00	0.00	0.00	0.00
Transferencias, Participaciones y Aportaciones entre Diferentes Niveles y Órdenes de Gobierno	0.00	0.00	0.00	0.00	0.00	0.00
Sanamiento del Sistema Financiero	0.00	0.00	0.00	0.00	0.00	0.00
Adeudos de Ejercicios Fiscales Anteriores	0.00	0.00	0.00	0.00	0.00	0.00
<b>Total del Gasto</b>	<b>36,995,910.83</b>	<b>13,660,780.05</b>	<b>50,656,690.88</b>	<b>48,012,446.46</b>	<b>47,246,105.42</b>	<b>2,644,244.43</b>

  
 RAUL PECINA VILLAREAL  
 Presidente Municipal

  
 ARICELA TREVINO RINCON  
 Tesorero Municipal

  
 DIEGO ARMANDO LIMON BARRIENTOS  
 Contralor Municipal

  
 ILDA PATRICIA JUAREZ MEZA  
 Sindico de Mayoría

  
 JOSE MIGUEL VIERA MEDINA  
 Primer Regidor

  
 VIOLETA JOSEFINA TINALES SANCHEZ  
 Sindico de Vigilancia




Jimenez , Coahuila a 29 de enero de 2020

Por medio del presente se informa el grado de cumplimiento de los objetivos, metas y satisfacción de necesidades proyectadas en los programas a cargo de la entidad de conformidad con los indicadores aprobados en los programas presupuestarios.

PROGRAMA PRESUPUESTARIO	PRESUPUESTO ASIGNADO	PRESUPUESTO EJERCIDO AL 31/12/2019	PORCENTAJE DE CUMPLIMIENTO
1.- ESTRATEGIAS DE PREVENCIÓN DEL DELITO Y COMBATE A LA DELINCUENCIA	3,441,248.63	3,441,248.63	100
2.- DESARROLLO SOCIAL	9,222,109.86	9,222,109.86	100
3.- OPE. ADMON PUBLICA	11,683,547.65	11,683,574.65	100
4.- OBRA PUBLICA	5,551,076.41	5,551,076.41	100
5.- SECTOR RURAL	833,899.74	833,899.74	100
<b>TOTAL PRESUPUESTADO</b>	<b>19,048,334.64</b>	<b>19,048,334.64</b>	<b>100</b>

ATENTAMENTE

  
C. RAUL PECINA VILLARREAL  
PRESIDENTE MUNICIPAL

MUNICIPIO DE JIMENEZ, COAHUILA		
Relación de Bienes Muebles que componen su patrimonio		
Al 31 de diciembre de 2019		
Código	Descripción del Bien	Valor en libros
12411	MUEBLES DE OFICINA Y ESTANTERÍA	764,354.72
12413	EQUIPO DE CÓMPUTO Y DE TECNOLOGÍAS DE LA INFORMACIÓN	984,356.98
12419	OTROS MOBILIARIOS Y EQUIPOS DE ADMINISTRACIÓN	1,164,956.65
12423	CÁMARAS FOTOGRÁFICAS Y DE VIDEO	4,281.21
12429	OTRO MOBILIARIO Y EQUIPO EDUCACIONAL Y RECREATIVO	10,143.00
12431	EQUIPO MÉDICO Y DE LABORATORIO	28,500.00
12441	AUTOMÓVILES Y CAMIONES	4,517,677.06
1245	EQUIPO DE DEFENSA Y SEGURIDAD	145,236.38
12462	MAQUINARIA Y EQUIPO INDUSTRIAL	303,096.65
12463	MAQUINARIA Y EQUIPO DE CONSTRUCCIÓN	623,325.10
12465	EQUIPO DE COMUNICACIÓN Y TELECOMUNICACIÓN	265,153.87
12466	EQUIPOS DE GENERACIÓN ELÉCTRICA, APARATOS Y ACCESORIOS ELÉCTRICOS	115,480.90
12467	HERRAMIENTAS Y MÁQUINAS-HERRAMIENTA	2,317.23
12469	OTROS EQUIPOS	308,810.42
12471	BIENES ARTÍSTICOS, CULTURALES Y CIENTÍFICOS	3,000.00
12488	ÁRBOLES Y PLANTAS	8,520.00

  
 RAUL PECINA VILLAREAL  
 Presidente Municipal

  
 ARICELA TREVINO RINCON  
 Tesorero Municipal


  
 DIEGO ARMANDO LIMON BARRIENTOS  
 Contralor Municipal


  
 ILDA PATRICIA JUAREZ MEZA  
 Sindico de Mayoría

  
 JOSE MIGUÉL VIERA MEDINA  
 Primer Regidor

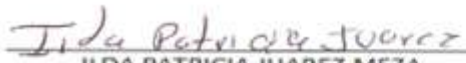
  
 VIOLETA JOSEFINA PINALES SANCHEZ  
 Sindico de vigilancia

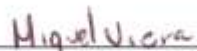
MUNICIPIO DE JIMENEZ COAHUILA		
Relación de Bienes Inmuebles que componen su patrimonio		
Al 31 de diciembre de 2019		
Código	Descripción del Bien	Valor en libros
1231	TERRENOS	170,000.00
12352	EDIFICACIÓN NO HABITACIONAL EN PROCESO	13,101,279.99
12362	EDIFICACIÓN NO HABITACIONAL EN PROCESO	7,777,174.43
12363	CONSTRUCCIÓN DE OBRAS PARA EL ABASTECIMIENTO DE AGUA, PETRÓLEO, GAS, ELECTRICIDAD Y TELECOMUNICACIONES EN PROCESO	41,518,294.94
12364	DIVISIÓN DE TERRENOS Y CONSTRUCCIÓN DE OBRAS DE URBANIZACIÓN	12,342,815.96
12365	CONSTRUCCIÓN DE VÍAS DE COMUNICACIÓN EN PROCESO	2,256,535.24
1239	OTROS BIENES INMUEBLES	80,000.00


  
 RAUL PECINA VILLAREAL  
 Presidente Municipal

  
 ARICELA TREVIÑO BINCÓN  
 Tesorero Municipal

  
 DIEGO ARMANDO LIMÓN BARRIENTOS  
 Contralor Municipal

  
 ILDA PATRICIA JUAREZ MEZA  
 Sindico de Mayoría

  
 JOSE MIGUEL VIERA MEDINA  
 Primer Regidor

  
 VIOLETA JOSEFINA PINALES SANCHEZ  
 Sindico de vigilancia



Jiménez, Coahuila a 29 de enero de 2020

**DECLARATORIA**

Por medio del presente declaramos bajo protesta de decir verdad que el Municipio de Jiménez Coahuila no cuenta con esquemas bursátiles al 31 de diciembre de 2019

Atentamente  


**C. RAUL PECINA VILLARREAL**

**PRESIDENTE MUNICIPAL**

MUNICIPIO DE JIMENEZ COAHUILA Formato del ejercicio y destino de gasto federalizado y reintegros Correspondiente al cuarto trimestre de 2019						
Programa o Fondo	Destino de los Recursos	Ejercicio			Reintegro	
		DEVENGADO	PAGADO			
4	611	887,180.79	887,180.79	0		
4	613	979,635	979,635.00	0		
5	113	1,767,901.17	1,767,901.17	0		



Jimenez, Coahuila a 29 de enero de 2020

#### DECLARATORIA

Respecto al informe sobre la situación que guardan los Contratos de Proyectos para Prestación de Servicios (PPS) celebrados y licitados por la Dependencia correspondiente al Informe de Avance de Gestión Financiera Cuarto Trimestre 2019, se informa que **al día de hoy no se ha llevado a cabo ninguna contratación para realizar proyectos por la prestación de servicios.**

---

C. RAUL PECINA VILLARREAL  
Presidente Municipal


### Presidencia Municipal de Jimenez


Conciliacion Bancaria

Banorte 0212545924 NOMINA

Del 01 al 31 de Diciembre del 2019

Saldo en Bancos al 31 de Diciembre del 2019		27,412.30
<b>Mas:</b>		
Cargos no correspondidos por el banco ( Depositos en transito)		0.00
Cargos del Banco no correspondidos por nosotros		1,506.51
Saldo pendiente ejercicio anterior	1,506.51	
<b>Menos:</b>		
Abonos no correspondidos por el Banco (Cheques en transito)		26,480.30
Complemeto nomina	26,480.30	
<b>Menos:</b>		
Abonos del Banco no correspondidos por nosotros (Depositos no contabilizados)		0.00
Saldo conciliado		2,438.51
Saldo según auxiliares		2,438.51
<b>Diferencia</b>		<u><u>0.00</u></u>

  
Elaboro

  
Revisó

  
Autorizo



**Presidencia Municipal de Jimenez  
TESORERIA MUNICIPAL  
AUXILIAR DE CUENTAS POR MOVIMIENTO**

Del 1 de Diciembre del 2019 al 31 de Diciembre del 2019

Fecha	Tipo Poliza	Numero Poliza	Documentos	Numero Cheque	Beneficiario	Descripción	Carga	Abono
Colectiva: CB0044 BANORTE 0212545924 NOMINA 2014-2017 Cuentas: 112105 BANCOS MONEDA NACIONAL - CUENTAS BANCARIAS								
11/12/19	SOLICITUD DE PAGO	1645	2687		BANORTE 1028180398 FONDO FORTALECIMIENTO 20	PAGO DE AGUINALDO, VACACIONES Y PRIMA VACACIONAL - BANORTE 0212545924 NOMINA 2014-2017	2,489,108.31	0.00
11/12/19	EGRESO	1654	1603	1	PRESIDENCIA MUNICIPAL DE JIMENEZ COAHUILA	PAGO DE AGUINALDO, VACACIONES Y PRIMA VACACIONAL (CARGO DE LA CTA BANORTE 0212545924 NOMINA 2014-2017) - BANORTE 0212545924 NOMINA 2014-2017	0.00	2,253,498.11
11/12/19	EGRESO	1655	1604	1	PRESIDENCIA MUNICIPAL DE JIMENEZ COAHUILA	PAGO DE AGUINALDO, VACACIONES Y PRIMA VACACIONAL (CARGO DE LA CTA BANORTE 0212545924 NOMINA 2014-2017) - BANORTE 0212545924 NOMINA 2014-2017	0.00	238,610.20
13/12/19	SOLICITUD DE PAGO	1641	2688		BANORTE 1028180398 CUENTA CORRIENTE 2019-20	PAGO DE NOMINA - BANORTE 0212545924 NOMINA 2014-2017	718,554.97	0.00
13/12/19	EGRESO	1650	1609	1	PRESIDENCIA MUNICIPAL DE JIMENEZ COAHUILA	PAGO DE LA PRIMERA QUINCENA DE DICIEMBRE 2019 (CARGO DE LA CTA BANORTE 0212545924 NOMINA 2014-2017) - BANORTE 0212545924 NOMINA 2014-2017	0.00	919,980.42
13/12/19	EGRESO	1651	1610	1	PRESIDENCIA MUNICIPAL DE JIMENEZ COAHUILA	PAGO DE LA PRIMERA QUINCENA DE DICIEMBRE 2019 (CARGO DE LA CTA BANORTE 0212545924 NOMINA 2014-2017) - BANORTE 0212545924 NOMINA 2014-2017	0.00	98,574.55
30/12/19	SOLICITUD DE PAGO	1659	2726		BANORTE 1028180398 CUENTA CORRIENTE 2019-20	PAGO DE NOMINA - BANORTE 0212545924 NOMINA 2014-2017	718,554.97	0.00
31/12/19	EGRESO	1709	1665	1	PRESIDENCIA MUNICIPAL DE JIMENEZ COAHUILA	PAGO DE LA SEGUNDA QUINCENA DE DICIEMBRE 2019 (CARGO DE LA CTA BANORTE 0212545924 NOMINA 2014-2017) - BANORTE 0212545924 NOMINA 2014-2017	0.00	919,980.42
31/12/19	EGRESO	1710	1666	1	PRESIDENCIA MUNICIPAL DE JIMENEZ COAHUILA	PAGO DE LA SEGUNDA QUINCENA DE DICIEMBRE 2019 (CARGO DE LA CTA BANORTE 0212545924 NOMINA 2014-2017) - BANORTE 0212545924 NOMINA 2014-2017	0.00	98,574.55
31/12/19	DIARIO	11138	2741		BANORTE 0212545924 NOMINA 2014-2017	COMISIONES BANCARIAS DE la solicitud número: 2741 - BANORTE 0212545924 NOMINA 2014-2017	0.00	464.00
<b>TOTAL GENERAL:</b>							<b>\$3,926,318.25</b>	<b>\$3,926,682.25</b>



ESTADO DE CUENTA / ENLACE NEGOCIOS BASICA

MUNICIPIO DE JIMENEZ COAHUILA  
 CALLE HIDALGO OTE 100  
 CENTRO  
 JIMENEZ COAH. C.P. 26400  
 SUCURSAL: T155 ACUÑA  
 TIPO DE ENVÍO: CORREO



NO. DE CLIENTE: 35682841  
 RFC: MUC850101429

DAOS DE SUCURSAL:  
 PLAZA:  
 DIRECCIÓN: LOPEZ MATEOS X P. SUAREZ Y AQUILES 1152 BENITO JUAREZ  
 TELEFONO: 7725658

INFORMACIÓN DEL PERIODO

Periodo	Del 01/Diciembre/2019 al 31/Diciembre/2019
Fecha de corte	31/Diciembre/2019
Moneda	PESOS

RESUMEN INTEGRAL				
Producto	No. de Cuenta	CLABE	Saldo anterior	Saldo al corte
ENLACE NEGOCIOS BASICA	0212545924	072 062 00212545924 1	\$1,396.00	\$27,412.30
INVERSION ENLACE NEGOCIOS	0215195366	072 062 00215195366 9	\$0.00	\$0.00
<b>TOTAL</b>			<b>\$1,396.00</b>	<b>\$27,412.30</b>

DETALLE ENLACE NEGOCIOS BASICA ▾ INVERSION ENLACE NEGOCIOS ▾

Resumen del periodo		
Saldo inicial del periodo	\$ 1,396.00	\$0.00
+ Total de depósitos	\$ 3,926,218.25	\$0.00
- Total de retiros	\$ 3,899,737.95	\$0.00
+ Intereses Netos Ganados	\$ 0.00	\$0.00
- Total de comisiones Cobradas / Pagadas	\$ 400.00	\$0.00
- IVA sobre comisiones (16%)	\$ 64.00	\$0.00
- Intereses Cobrados / Pagados	\$ 0.00	\$0.00
Saldo actual	\$ 27,412.30	\$0.00
Saldo disponible al día*	\$ 27,412.30	\$0.00

Saldo Promedio		
Saldo promedio mínimo	\$ 0.00	\$0.00
En el Periodo 01 Dic al 31 Dic	\$ 7,729.78	\$0.00
Días que comprende el periodo	31	31

Intereses devengados		
Tasa Bruta Anual	0.00%	0.00%
Interés Tasa Bruta Anual	\$ 0.00	\$0.00
Retención de ISR	\$ 0.00	\$0.00
<b>INTERESES NETOS GANADOS</b>	<b>\$ 0.00</b>	<b>\$0.00</b>

Saldo no disponible al día	
Depósitos de Cheques S.B.C.	\$0.00
Ret. Garantía Líquida	\$0.00
Comisiones pendientes de aplicar	\$0.00
Compras no aplicadas	\$0.00
<b>TOTAL</b>	<b>\$0.00</b>

Resumen de comisiones	
Cheques girados	0
Cheques girados sin comisión	0
Cheques girados con comisión	0
Importe de la comisión	\$ 0.00
Por cheques devueltos	\$ 0.00
Otras comisiones	\$ 0.00

ENLACE NEGOCIOS BASICA  
 (Saldo inicial de \$1,396.00)



DEPÓSITOS	\$3,926,218.25
RETIROS	\$3,899,737.95
COMISIONES	\$400.00
OTROS CARGOS	\$64.00
<b>SALDO FINAL</b>	<b>\$27,412.30</b>



ESTADO DE CUENTA / ENLACE NEGOCIOS BASICA

DETALLE DE MOVIMIENTOS (PESOS) ▼				
Enlace Negocios Basica				
FECHA	DESCRIPCIÓN / ESTABLECIMIENTO	MONTO DEL DEPOSITO	MONTO DEL RETIRO	SALDO
30-NOV-19	SALDO ANTERIOR			1,396.00
11-DIC-19	DEPOSITO DE CUENTA PROPIA 0010011124 , DE LA CUENTA 1026100398 pago de variaciones y agineldo	2,489,108.31		2,490,504.31
11-DIC-19	RETIRO DEP. ELECTRONICO DE LA EMISORA : 38918		2,480,431.00	30,073.29
13-DIC-19	DEPOSITO DE CUENTA PROPIA 0010011112 , DE LA CUENTA 1026100400 pago de nomina	718,554.97		748,628.26
13-DIC-19	RETIRO DEP. ELECTRONICO DE LA EMISORA : 38918		718,554.97	30,073.29
16-DIC-19	RETIRO DEP. ELECTRONICO DE LA EMISORA : 38918		28,677.29	1,396.00
30-DIC-19	DEPOSITO DE CUENTA PROPIA 0010011012 , DE LA CUENTA 1026100400 pago de nomina	718,554.97		719,950.97
30-DIC-19	RETIRO DEP. ELECTRONICO DE LA EMISORA : 38918		692,074.67	27,876.30
31-DIC-19	COM MEMB PIA COMISION MEMBRESIA P MORAL 1219		400.00	27,476.30
31-DIC-19	IVA COM MEMB PIA COMISION MEMBRESIA P MORAL 1219		64.00	27,412.30
INVERSION ENLACE NEGOCIOS				
FECHA	DESCRIPCIÓN / ESTABLECIMIENTO	MONTO DEL DEPOSITO	MONTO DEL RETIRO	SALDO
30-NOV-19	SALDO ANTERIOR			8.00
	SIN MOVIMIENTOS			
OTROS ▼				
Informe de Depósitos en efectivo (IDE) mayores a \$15,000 pesos				
Mes:				DICIEMBRE de 2019
Excedentes de depósitos				\$ 107,062.13
Tipo de Cambio				\$ 18.8452
<b>Resumen por cliente del ejercicio 2019</b>				
Monto de excedente de depósitos				\$ 2,176,197.14
*Los depósitos en efectivo presentados en el presente informe son aquellos que exceden la cantidad de \$15,000 (Quince mil pesos 00/100) de forma acumulada en todas las cuentas bajo titularidad del cliente dentro de un mes calendario.				
Ganancia Anual Total (GAT)				
NO. DE CUENTA	GAT NOMINAL <sup>1</sup>	GAT REAL <sup>2</sup>	(+) INTERESES APLICABLES	(-) TOTAL DE COMISIONES
0215195366	0.00 %	-3.33 %	\$0.00	\$0.00

<sup>1</sup> Antes de Impuestos<sup>2</sup> La GAT REAL es el rendimiento que obtendría después de descontar la inflación estimada**MENSAJES IMPORTANTES**

ESTIMADO CLIENTE, LE INFORMAMOS QUE DURANTE EL EJERCICIO FISCAL DE 2020 LA TASA DE RETENCION ANUAL A QUE SE REFIEREN LOS ARTICULOS 54 Y 135 DE LA LEY DEL IMPUESTO SOBRE LA RENTA SERA DEL 1.45 POR CIENTO. ESTA NUEVA TASA DE RETENCION DE ISR TAMBIEN APLICA PARA LAS INVERSIONES A PLAZO DADAS DE ALTA EN EL 2019 QUE CUENTEN CON VENCIMIENTO EN EL 2020. CON ESTE CAMBIO SERA MAYOR EL MONTO DE RETENCION SOBRE LAS INVERSIONES, POR LO QUE EL IMPORTE INFORMADO EN EL RECIBO DE VALORES SERA DISTINTO AL INTERES NETO QUE SE ESTARA REFLJANDO EN LA CUENTA EJE AL MOMENTO DEL VENCIMIENTO. POR LO ANTERIOR AL PAGAR INTERES A PARTIR DEL 1 DE ENERO DE 2020 SE APLICA ESTA TASA COMO LO SEÑALAN LAS DISPOSICIONES FISCALES VIGENTES. PARA MAYOR INFORMACION CONSULTE LA LEY DE INGRESOS DE LA FEDERACION (LIF)-2020.

Advertencia: Incumplir sus obligaciones le puede generar comisiones.  
El presente estado de cuenta no es un comprobante fiscal.

La fecha de corte coincide con la fecha de terminación del periodo que se señala en el presente estado de cuenta. Las operaciones efectuadas durante los días no laborales o después de la hora de corte de fin de día serán consideradas en nuestra contabilidad como realizadas en el siguiente día hábil bancario. Usted dispone de 90 días después de la fecha de corte para objetar la información contenida en su estado de cuenta, de no hacerlo se asumirá su conformidad al respecto.

Cuando no reciba su estado de cuenta durante los 20 días siguientes de la fecha de corte, y no haya dado instrucciones para que no se le envíe, favor de solicitarlo en su sucursal.

**Línea Directa para su empresa:**Ciudad de México: (55) 5140 5640 | Monterrey: (81) 8156 5040 | Guadalajara: (33) 3669 9040 | Resto del país: 800 - DIRECTA (1473282) | Visite nuestra página: [www.banorte.com](http://www.banorte.com)

Banco Mercantil del Norte S.A. Institución de Banca Auxiliar del Grupo Financiero Banorte, Av. Rostandillo No. 3000, Colonia Planicie C, P.O. Box 6230, Monterrey Nuevo León, C.P. 64019-00201977

2/4

## Presidencia Municipal de Jimenez

Conciliacion Bancaria  
Banorte 0212545924 NOMINA  
Del 01 al 30 de Noviembre del 2019

Saldo en Bancos al 30 de Noviembre de 2019		1,396.00
<b>Mas:</b>		
Cargos no correspondidos por el banco ( Depositos en transito)		0.00
Cargos del Banco no correspondidos por nosotros		1,506.51
Saldo pendiente ejercicio anterior	1,506.51	
<b>Menos:</b>		
Abonos no correspondidos por el Banco (Cheques en transito)		0.00
<b>Menos:</b>		
Abonos del Banco no correspondidos por nosotros (Depositos no contabilizados)		0.00
Saldo conciliado		2,902.51
Saldo según auxiliares		2,902.51
Diferencia		<u>0.00</u>

  
Elaboró

  
Revisó

  
Autorizó

**Presidencia Municipal de Jimenez  
TESORERIA MUNICIPAL  
AUXILIAR DE CUENTAS POR MOVIMIENTO**

Del 1 de Noviembre del 2019 al 30 de Noviembre del 2019

Colectivo CB0044 BAHORTE 0212545924 NOMINA 2014-2017  
Cuenta: 1112105 BANCOS MONEDA NACIONAL - CUENTAS BANCARIAS

Saldo Inicial: \$3,366.51  
Saldo Final: \$2,902.51

Fecha	Tipo Poliza	Numero Poliza	Documento	Numero Cheque	Beneficiario	Descripción	Cargo	Debe
15/11/19	SOLICITUD DE PAGO	1528	2828		BANCORTE 102510400 CUENTA CORRIENTE 2019-20	PAGO DE NOMINA - BAHORTE 0212545924 NOMINA 2014-2017	787,432.66	0.00
15/11/19	EGRESO	1562	1510	1	PRESIDENCIA MUNICIPAL DE JIMENEZ, COAHUILA	PAGO DE LA PRIMERA QUINCENA DE NOVIEMBRE 2019 (CARGO DE LA CTA BAHORTE 0212545924 NOMINA 2014-2017) - BAHORTE 0212545924 NOMINA 2014-2017	0.00	624,702.23
15/11/19	EGRESO	1563	1511	1	PRESIDENCIA MUNICIPAL DE JIMENEZ, COAHUILA	PAGO DE LA PRVEERA QUINCENA DE NOVIEMBRAS 2019 (CARGO DE LA CTA BAHORTE 0212545924 NOMINA 2014-2017) - BAHORTE 0212545924 NOMINA 2014-2017	0.00	32,447.73
25/11/19	SOLICITUD DE PAGO	1562	2645		BANCORTE 102510400 CUENTA CORRIENTE 2019-20	PAGO DE NOMINA - BAHORTE 0212545924 NOMINA 2014-2017	706,886.14	0.00
25/11/19	EGRESO	1621	1570	1	PRESIDENCIA MUNICIPAL DE JIMENEZ, COAHUILA	PAGO DE LA SEGUNDA QUINCENA DE NOVIEMBRE 2019 (CARGO DE LA CTA BAHORTE 0212545924 NOMINA 2014-2017) - BAHORTE 0212545924 NOMINA 2014-2017	0.00	619,273.54
25/11/19	EGRESO	1622	1571	1	PRESIDENCIA MUNICIPAL DE JIMENEZ, COAHUILA	PAGO DE LA SEGUNDA QUINCENA DE NOVIEMBRE 2019 (CARGO DE LA CTA BAHORTE 0212545924 NOMINA 2014-2017) - BAHORTE 0212545924 NOMINA 2014-2017	0.00	86,712.60
25/11/19	DIARIO	1640	2624		BANCORTE 0212545924 NOMINA 2014-2017	COMISORCE BAHUACARAS De la solicitud numero: 2634 - BAHORTE 0212545924 NOMINA 2014-2017	0.00	464.00
<b>TOTAL GENERAL:</b>							<b>\$1,414,137.09</b>	<b>\$1,414,091.09</b>





DETALLE DE MOVIMIENTOS (PESOS) ▼				
Enlace Negocios Basica				
FECHA	DESCRIPCIÓN / ESTABLECIMIENTO	MONTO DEL DEPOSITO	MONTO DEL RETIRO	SALDO
31-OCT-19	SALDO ANTERIOR			8,536.18
06-NOV-19	RETIRO DEP. ELECTRONICO DE LA EMISORA : 18918		7,676.38	1,860.00
15-NOV-19	DEPOSITO DE CUENTA PROPIA 0000015114 , DE LA CUENTA 1026160400 pago de nómina	707,150.95		708,810.95
15-NOV-19	RETIRO DEP. ELECTRONICO DE LA EMISORA : 18918		707,150.95	1,860.00
29-NOV-19	DEPOSITO DE CUENTA PROPIA 0000002913 , DE LA CUENTA 1026160400 pago de nómina	706,986.14		708,846.14
29-NOV-19	RETIRO DEP. ELECTRONICO DE LA EMISORA : 18918		706,986.14	1,860.00
29-NOV-19	COM MEMB P.M. COMISION MEMBRESIA P. MORAL 1119		400.00	1,460.00
29-NOV-19	IVA COM MEMB P.M. COMISION MEMBRESIA P. MORAL 1119		64.40	1,395.00

INVERSION ENLACE NEGOCIOS				
FECHA	DESCRIPCIÓN / ESTABLECIMIENTO	MONTO DEL DEPOSITO	MONTO DEL RETIRO	SALDO
31-OCT-19	SALDO ANTERIOR			0.00
SIN MOVIMIENTOS				

**IMPORTANTE**  
 Por tu seguridad, todas las compras con Tarjetas Banorte (titulares y adicionales) requieren de tu NIP, actívalo.

Sigue estos pasos y compra seguro:

En caso de querer cambiarlo o que no lo hayas recibido, puedes generar uno nuevo en **Línea Directa: 81 8156 9940**.

Por más información, Presiona el número por Servicio al Cliente del Mercado. S.A., subsidiaria de Banorte México, S.A. (Banorte México) o visita nuestro Servicio al Cliente Banorte. No es responsable el contenido de esta información.

OTROS ▼	
Informe de Depósitos en efectivo (IDE) mayores a \$15,000 pesos.	
Mes:	NOVIEMBRE de 2019
Excedentes de depósitos	\$ 71,468.07
Tipo de Cambio	\$ 19,5607
<b>Resumen por cliente del ejercicio 2019</b>	
Monto de excedente de depósitos	\$ 2,068,335.01

\*Los depósitos en efectivo presentados en el presente informe son aquellos que exceden la cantidad de \$15,000 (Quince mil pesos 00/100) de forma acumulada en todas las cuentas bajo titularidad del cliente dentro de un mes calendario.

Ganancia Anual Total (GAT)				
NO. DE CUENTA	GAT NOMINAL <sup>1</sup>	GAT REAL <sup>2</sup>	(+) INTERESES APLICABLES	(-) TOTAL DE COMISIONES
0215195366	0.00 %	-3.46 %	\$0.00	\$0.00

<sup>1</sup> Antes de impuestos

<sup>2</sup> La GAT REAL es el rendimiento que obtendría después de descontar la inflación estimada

**MENSAJES IMPORTANTES**

ESTIMADO CLIENTE, LE INFORMAMOS QUE DURANTE EL EJERCICIO FISCAL DE 2020 LA TASA DE RETENCION ANUAL A QUE SE REFIEREN LOS ARTICULOS 54 Y 135 DE LA LEY DEL IMPUESTO SOBRE LA RENTA SERA DEL 1.45 POR CIENTO. ESTA NUEVA TASA DE RETENCION DE ISR TAMBIEN APLICA PARA LAS INVERSIONES A PLAZO DADAS DE ALTA EN EL 2019 QUE CUENTEN CON VENCIMIENTO EN EL 2020. CON ESTE CAMBIO SERA MAYOR EL MONTO DE RETENCION SOBRE LAS INVERSIONES, POR LO QUE EL IMPORTE INFORMADO EN EL RECIBO DE VALORES SERA DISTINTO AL INTERES NETO QUE SE ESTARA REFLECTANDO EN LA CUENTA EJE AL MOMENTO DEL VENCIMIENTO. POR LO ANTERIOR AL PAGAR INTERES A PARTIR DEL 1 DE ENERO DE 2020 SE APLICA ESTA TASA COMO LO SEÑALAN LAS DISPOSICIONES FISCALES VIGENTES. PARA MAYOR INFORMACION CONSULTE LA LEY DE INGRESOS DE LA FEDERACION (LIF)-2020.

Advertencia: Incumplir sus obligaciones le puede generar comisiones.  
 El presente estado de cuenta no es un comprobante fiscal.


Línea Directa para su empresa:  
 Ciudad de México: (55) 5140 5040 | Monterrey: (81) 8156 9040 | Guadalajara: (33) 3669 9040 | Resto del país: 800 - DIRECTA (1473260) | Visita nuestra página: [www.banorte.com](http://www.banorte.com)

Banco Mexicano del Norte S.A. Institución de Banca Subsidiaria Grupo Bancario Banorte, de Fomento No. 1000, Calles de Persepolis y C. 4545, Monterrey, Nuevo León. RFC: 8001010220011

### Presidencia Municipal de Jimenez

Conciliacion Bancaria  
Banorte 0212545924 NOMINA  
Del 01 al 31 de Octubre del 2019

Saldo en Bancos al 31 de Octubre de 2019		9,536.38
<b>Mas:</b>		
Cargos no correspondidos por el banco ( Depositos en transito)		0.00
Cargos del Banco no correspondidos por nosotros		1,506.51
Saldo pendiente ejercicio anterior	1,506.51	
<b>Menos:</b>		
Abonos no correspondidos por el Banco (Cheques en transito)		7,676.38
Complemento nomina 2a quincena	7,676.38	
<b>Menos:</b>		
Abonos del Banco no correspondidos por nosotros (Depositos no contabilizados)		0.00
Saldo conciliado		3,366.51
Saldo según auxiliares		3,366.51
Diferencia		<u><u>0.00</u></u>

  
Elaboró

  
Revisó

  
Autorizó



**Presidencia Municipal de Jimenez**  
**TESORERIA MUNICIPAL**  
 AUXILIAR DE CUENTAS POR MOVIMIENTO  
 Del 1 de Octubre del 2019 al 31 de Octubre del 2019

Colectivo: CB004 BANORTE 0212545924 NOMINA 2014-2017  
 Cuenta: 1112105 BANCOS MONEDA NACIONAL - CUENTAS BANCARIAS

Saldo Inicial: \$1,839.51  
 Saldo Final: \$3,366.51

Fecha	Tipo Póliza	Numero Póliza	Documento	Numero Cheque	Beneficiario	Descripcion	Cargo	Alopes
15-10-19	SOLICITUD DE PAGO	1382	2540		BANORTE 102510400 CUENTA CORRIENTE 2019-20	PAGO DE NOMINA DE LA PRIMERA QUINCENA DE OCTUBRE 2019 - BANORTE 0212545924 NOMINA 2014-2017	705.312.81	0.00
15-10-19	EGRESO	1372	1335	1	PRESIDENCIA MUNICIPAL DE JIMENEZ, COAHUILA	PAGO DE LA PRIMERA QUINCENA DE OCTUBRE 2019 (CARGO DE LA CTA BANORTE 0212545924 NOMINA 2014-2017) - BANORTE 0212545924 NOMINA 2014-2017	0.00	952,064.89
15-10-19	EGRESO	1373	1336	1	PRESIDENCIA MUNICIPAL DE JIMENEZ, COAHUILA	PAGO DE LA PRIMERA QUINCENA DE OCTUBRE 2019 (CARGO DE LA CTA BANORTE 0212545924 NOMINA 2014-2017) - BANORTE 0212545924 NOMINA 2014-2017	0.00	\$2,447.73
31-10-19	SOLICITUD DE PAGO	1459	2575		BANORTE 102510400 CUENTA CORRIENTE 2019-20	PAGO DE NOMINA - BANORTE 0212545924 NOMINA 2014-2017	705.360.81	0.00
31-10-19	SOLICITUD DE PAGO	1454	2578		BANORTE 102510400 CUENTA CORRIENTE 2019-20	TRANSFERENCIA - BANORTE 0212545924 NOMINA 2014-2017	2,000.00	0.00
31-10-19	EGRESO	1480	1430	1	PRESIDENCIA MUNICIPAL DE JIMENEZ, COAHUILA	PAGO DE LA SEGUNDA QUINCENA DE OCTUBRE 2019 (CARGO DE LA CTA BANORTE 0212545924 NOMINA 2014-2017) - BANORTE 0212545924 NOMINA 2014-2017	0.00	624,379.94
31-10-19	EGRESO	1481	1431	1	PRESIDENCIA MUNICIPAL DE JIMENEZ, COAHUILA	PAGO DE LA SEGUNDA QUINCENA DE OCTUBRE 2019 (CARGO DE LA CTA BANORTE 0212545924 NOMINA 2014-2017) - BANORTE 0212545924 NOMINA 2014-2017	0.00	\$1,870.73
31-10-19	DARFO	9870	2000		BANORTE 0212545924 NOMINA 2014-2017	COMISIONES BANCARIAS De la folio numero 2569 - BANORTE 0212545924 NOMINA 2014-2017	0.00	484.00
<b>TOTAL GENERAL:</b>							<b>\$1,413,863.26</b>	<b>\$1,412,327.28</b>



ESTADO DE CUENTA / ENLACE NEGOCIOS BASICA

MUNICIPIO DE BENEZ COAHUILA  
 CALLE HIDALGO DTE 100  
 CENTRO  
 JIMENEZ COAH. C.P. 26400  
 SUCURSAL- 1355 ACUÑA  
 TIPO DE ENVÍO: CORREO



NO. DE CLIENTE: 35682841  
 RFC: MJCBS0101429

DAOS DE SUCURSAL:  
 PLAZA: 9868 PLAZA ACUÑA  
 DIRECCIÓN: LÓPEZ MATEOS X P. SUÁREZ Y AGUILERAS 1152 BENTU JUÁREZ  
 TELÉFONO: 7725658

INFORMACIÓN DEL PERIODO

Periodo	Del 01/Octubre/2019 al 31/Octubre/2019
Fecha de corte	31/Octubre/2019
Moneda	PESOS


RESUMEN INTEGRAL

Producto	No. de Cuenta	CLABE	Saldo anterior	Saldo al corte
ENLACE NEGOCIOS BASICA	0212545924	072 062 00212545924 1	\$8,000.38	\$9,536.38
INVERSION ENLACE NEGOCIOS	0215195366	072 062 00215195366 9	\$0.00	\$0.00
<b>TOTAL</b>			<b>\$8,000.38</b>	<b>\$9,536.38</b>

DETALLE ENLACE NEGOCIOS BASICA INVERSION ENLACE NEGOCIOS

Resumen del periodo	ENLACE NEGOCIOS BASICA	INVERSION ENLACE NEGOCIOS
Saldo inicial del periodo	\$ 8,000.38	\$0.00
+ Total de depósitos	\$ 1,413,863.28	\$0.00
- Total de retirios	\$ 1,411,863.28	\$0.00
+ Intereses Netos Ganados	\$ 0.00	\$0.00
- Total de comisiones Cobradas / Pagadas	\$ 400.00	\$0.00
- IVA sobre comisiones (16%)	\$ 64.00	\$0.00
- Intereses Cobrados / Pagados	\$ 0.00	\$0.00
Saldo actual	\$ 9,536.38	\$0.00
Saldo disponible al día*	\$ 9,536.38	\$0.00
<b>Saldo Promedio</b>		
Saldo promedio mínimo	\$ 0.00	\$0.00
En el Periodo 01 Oct al 31 Oct:	\$ 1,131.39	\$0.00
Días que comprende el periodo	31	31
<b>Intereses devengados</b>		
Tasa Bruta Anual	<b>0.00%</b>	<b>0.00%</b>
Interés Tasa Bruta Anual	\$ 0.00	\$0.00
Retención de ISR	\$ 0.00	\$0.00
<b>INTERESES NETOS GANADOS</b>	<b>\$ 0.00</b>	<b>\$0.00</b>
<b>Saldo no disponible al día</b>		
Depósitos de Cheques S.B.C.	\$0.00	
Ret. Garantía Liquida	\$0.00	
Comisiones pendientes de aplicar	\$0.00	
Compras no aplicadas	\$0.00	
<b>TOTAL</b>	<b>\$0.00</b>	
<b>Resumen de comisiones</b>		
Cheques girados	0	
Cheques girados sin comisión	0	
Cheques girados con comisión	0	
Importe de la comisión	\$ 0.00	
Por cheques devueltos	\$ 0.00	
Otras comisiones	\$ 0.00	

ENLACE NEGOCIOS BASICA  
 (Saldo inicial de \$8,000.38)



DEPOSITOS	\$1,413,863.28
RETIROS	\$1,411,863.28
COMISIONES	\$400.00
OTROS CARGOS	\$64.00
SALDO FINAL	\$9,536.38

Línea Directa para su empresa:  
 Ciudad de México: (55) 5140 5640 | Monterrey: (81) 8154 9640 | Guadalajara: (33) 3669 9640 | Resto del país: 800 - DIRECTA (2473282) | Visita nuestra página: www.banorte.com

Banco del Sureste S.A. de C.V. - Sucursal de Banca Múltiple Grupo Financiero Banorte, Av. Revoluciones No. 2200, Colonia Polanco C.F. 04510, México, D.F., México. C.A.B. 0012345678910



ESTADO DE CUENTA / ENLACE NEGOCIOS BASICA

DETALLE DE MOVIMIENTOS (PESOS) ▼				
Enlace Negocios Basica				
FECHA	DESCRIPCIÓN / ESTABLECIMIENTO	MONTO DEL DEPOSITO	MONTO DEL RETIRO	SALDO
30-SEP-19	SALDO ANTERIOR			8,008.38
01-OCT-19	RETIRO DEP. ELECTRONICO DE LA EMISORA : 38918		7,676.38	324.00
15-OCT-19	DEPOSITO DE CUENTA PROPIA 0000011104 , DE LA CUENTA 1026160480 pago de nomina	705,512.61		705,836.61
15-OCT-19	RETIRO DEP. ELECTRONICO DE LA EMISORA : 38918		705,512.61	324.00
31-OCT-19	DEPOSITO DE CUENTA PROPIA 0000011103 , DE LA CUENTA 1026160480 transferencia	2,000.00		2,324.00
31-OCT-19	DEPOSITO DE CUENTA PROPIA 0000031104 , DE LA CUENTA 1026160480 pago de nomina	706,350.67		708,674.67
31-OCT-19	RETIRO DEP. ELECTRONICO DE LA EMISORA : 38918		698,674.29	10,000.38
31-OCT-19	COM MEMB PM. COMISION MEMBRESA P. MORAL 1019		490.00	9,600.38
31-OCT-19	IVA COM MEMB PM. COMISION MEMBRESA P. MORAL 1019		64.00	9,536.38
INVERSION ENLACE NEGOCIOS				
FECHA	DESCRIPCIÓN / ESTABLECIMIENTO	MONTO DEL DEPOSITO	MONTO DEL RETIRO	SALDO
30-SEP-19	SALDO ANTERIOR			0.00
	SIN MOVIMIENTOS			

**TUS COMPRAS REQUIEREN TU NIP, ¡ACTÍVALO!**

**IMPORTANTE**  
 Por tu seguridad, todas las compras con Tarjetas Banorte (titulares y adicionales) requieren de tu NIP, activado.

Sigue estos pasos y compra seguro:



En caso de querer cambiarlo o que no lo hayas recibido, puedes generar uno nuevo en **Línea Directa: 01 8156 9640.**

Para más información, consulta con el Banco Banorte S.A. o con el Servicio al Cliente Banorte. Puedes encontrarlos en: Ciudad de México y en todo el territorio nacional.

OTROS ▼	
Informe de Depósitos en efectivo (IDE) mayores a \$15,000 pesos	
Mes:	OCTUBRE de 2019
Excedentes de depósitos	\$ 167,210.42
Tipo de Cambio	\$ 19.1167
Resumen por cliente del ejercicio 2019	
Monto de excedente de depósitos	\$ 1,996,866.94

\* Los depósitos en efectivo presentados en el presente informe son aquellos que exceden la cantidad de \$15,000 (Quince mil pesos 00/100) de forma acumulada en todas las cuentas bajo titularidad del cliente dentro de un mes calendario.

NO. DE CUENTA	Garantía Anual Total (GAT)			
	GAT NOMINAL <sup>1</sup>	GAT REAL <sup>1</sup>	(+) INTERESES APLICABLES	(-) TOTAL DE COMISIONES
0215195366	0.00 %	-3.56 %	\$0.00	\$0.00

<sup>1</sup> Antes de Impuestos

<sup>1</sup> La GAT REAL es el rendimiento que obtendría después de descontar la inflación estimada

**MENSAJES IMPORTANTES**

APRECIABLE CLIENTE, EN BANORTE SUS CHEQUES ESTAN PROTEGIDOS.

EL SERVICIO DE "CHEQUE PROTEGIDO" ESTA ASOCIADO A SU CUENTA SIN COSTO. ESTE SERVICIO LE PERMITE PROTEGER SUS CHEQUES A TRAVES DE SU BANCA ELECTRONICA POR FOLIO E IMPORTE Y NO PODRAN SER COBRADOS POR UNA CANTIDAD DISTINTA A LA QUE HAYA AUTORIZADO. ES IMPORTANTE SEÑALAR QUE ESTA MEDIDA DE SEGURIDAD SERA OBLIGATORIA PARA TODAS LAS INSTITUCIONES FINANCIERAS. SI AUN NO CUENTA CON BANCA ELECTRONICA, LO INVITAMOS A CONTRATARLA EN CUALQUIERA DE NUESTRAS SUCURSALES. AGRADECIMOS SU PREFERENCIA Y LE REITERAMOS QUE NUESTRO MAYOR COMPROMISO ES GENERARLE CONFIANZA Y FORTALEZA FINANCIERA A TRAVES DE UN SERVICIO DE CALIDAD.

Advertencia: Incumplir sus obligaciones le puede generar comisiones.

El presente estado de cuenta no es un comprobante fiscal.


Línea Directa para su empresa:

Ciudad de México: (55) 5140 5640 | Monterrey: (81) 8136 9640 | Guadalajara: (33) 3609 9040 | Resto del país: 800 - DIRECTA (3473282) | Visita nuestra página: [www.banorte.com](http://www.banorte.com)

Banco Nacional del Norte S.A. Institución de Banca Múltiple Grupo Financiero Banorte. Av. Remedios No. 5880, Colonia Primavera CP 44830, Monterrey Nuevo León. RFC: BANNT/12C209117

**Presidencia Municipal de Jimenez**  
**Conciliacion Bancaria**  
**Banorte 1026160389 INFRAESTRUCTURA SOCIAL**  
**Del 01 al 31 de Diciembre del 2019**

Saldo en Bancos al 31 de Diciembre del 2019		194.24
<b>Mas:</b>		
Cargos no correspondidos por el banco ( Depositos en transito)		
<b>Mas:</b>		
Cargos del Banco no correspondidos por nosotros		0.00
<b>Menos:</b>		
Abonos no correspondidos por el Banco (Cheques en transito)		0.00
<b>Menos:</b>		
Abonos del Banco no correspondidos por nosotros (Depositos no contabilizados)		4.38
Apertura cuenta	1.00	
Bonificacion Bancomer dia 13 Ago	0.23	
Bonificacion Bancomer dia 20 Sep	1.04	
Error en deposito 31/10/19	0.06	
Intereses 31/12/19	2.05	
Saldo conciliado		189.86
Saldo según auxiliares		189.86
<b>Diferencia</b>		<b>0.00</b>

  
 \_\_\_\_\_  
 Elabora

  
 \_\_\_\_\_  
 Revisó

  
 \_\_\_\_\_  
 Autorizó

**Presidencia Municipal de Jimenez  
TESORERIA MUNICIPAL  
AUXILIAR DE CUENTAS POR MOVIMIENTO**

Del 1 de Diciembre del 2019 al 31 de Diciembre del 2019

Colectiva: C80072 BANORTE 1026160388 FONDO INFRAESTRUCTURA SO  
Cuenta: 1112105 BANCOS MONEDA NACIONAL - CUENTAS BANCARIAS

Saldo Inicial: \$234,036.46  
Saldo Final: \$189.96

Fecha	Tipo Poliza	Número Poliza	Documento	Número Cheque	Beneficiario	Descripción	Cargo	Abono
08/12/19	EGRESO	1676	1582	1	ARQUITECTURA E INGENIERIA DE ALTO NIVEL SA DE CV	ANTICIPO DE LA FACTURA 1051 POR CONCEPTO AMPLIACION DE SISTEMA DE RED DE CONDUCCION DE AGUA EJIDO PALMIRA SEGUNDA ETAPA MUNICIPIO DE JIMENEZ (CARGO DE LA CTA BANORTE 1026160388 FONDO INFRAESTRUCTURA SO) - BANORTE 1026160388 FONDO INFRAESTRUCTURA SO	0.00	76,190.60
04/12/19	EGRESO	1631	1580	1	ARQUITECTURA E INGENIERIA DE ALTO NIVEL SA DE CV	PAGO TOTAL DE FACTURA 1051 POR CONCEPTO DE AMPLIACION DE SISTEMA DE RED DE CONDUCCION DE AGUA EJIDO PALMIRA SEGUNDA ETAPA MUNICIPIO DE JIMENEZ (CARGO DE LA CTA BANORTE 1026160388 FONDO INFRAESTRUCTURA SO) - BANORTE 1026160388 FONDO INFRAESTRUCTURA SO	0.00	157,684.50
04/12/19	DIARIO	11143	3743		BANORTE 1026160388 FONDO INFRAESTRUCTURA SO	CONSEJOS BANCARIAS De la solicitud numero: 3743 - BANORTE 1026160388 FONDO INFRAESTRUCTURA SO	0.00	11.80
<b>TOTAL GENERALI</b>							<b>\$0.00</b>	<b>\$233,846.60</b>





DETALLE DE MOVIMIENTOS (PESOS) ▼				
Enlace Global PM C/Intereses				
FECHA	DESCRIPCIÓN / ESTABLECIMIENTO	MONTO DEL DEPÓSITO	MONTO DEL RETIRO	SALDO
30-NOV-19	SALDO ANTERIOR			234,018.79
02-DIC-19	COMPRA ORDEN DE PAGO SPEI 0000212 -- REFERENCIA CTA/CLABE: 014180655071739742, DEM SPEI BCD:014 BENEF:ARQUITECTURA E INGENIERIA DE AL (DATO NO VERIF POR ESTA INST), anticipo de la factura 1051 CVE BASTRO: 8846AIRC201912020879120402 RFC: AET130614NT1 IVA: 00000000000.00 SANTANDER HORA LIQ: 15:43:21		70,150.58	163,868.29
02-DIC-19	COMISION ORDEN DE PAGO SPEI REFERENCIA: 0100212		5.00	163,863.29
02-DIC-19	I.V.A. ORDEN DE PAGO SPEI REFERENCIA: 0000212		0.80	163,862.49
04-DIC-19	COMPRA ORDEN DE PAGO SPEI 0000412 -- REFERENCIA CTA/CLABE: 014180655071739742, BEN SPEI BCD:014 BENEF:ARQUITECTURA E INGENIERIA DE AL (DATO NO VERIF POR ESTA INST), PAGO TOTAL DE FACTURA 1051 CVE BASTRO: 8846APAC201912040880461387 RFC: AET130614NT1 IVA: 00000000000.00 SANTANDER HORA LIQ: 15:17:40		161,684.50	197.99
04-DIC-19	COMISION ORDEN DE PAGO SPEI REFERENCIA: 0000412		5.00	192.99
04-DIC-19	I.V.A. ORDEN DE PAGO SPEI REFERENCIA: 0000412		0.80	192.19
31-DIC-19	LIQ.INTS./TASA LIQ 2019-12-31	2.85		194.24

OTROS ▼	
Informe de Depósitos en efectivo (DCE) mayores a \$15,000 pesos	
Mes:	DICIEMBRE de 2019
Excedentes de depósitos	\$ 107,862.13
Tipo de Cambio	\$ 18.8452
Resumen por cliente del ejercicio 2019	
Monto de excedente de depósitos	\$ 2,176,197.14

\*Los depósitos en efectivo presentados en el presente informe son aquellos que exceden la cantidad de \$15,000 (Quince mil pesos 00/100) de forma acumulada en todas las cuentas bajo titularidad del cliente dentro de un mes calendario.

#### MENSAJES IMPORTANTES

ESTIMADO CLIENTE, LE INFORMAMOS QUE DURANTE EL EJERCICIO FISCAL DE 2020 LA TASA DE RETENCION ANUAL A QUE SE REFIEREN LOS ARTICULOS 54 Y 135 DE LA LEY DEL IMPUESTO SOBRE LA RENTA SERA DEL 1.45 POR CIENTO. ESTA NUEVA TASA DE RETENCION DE ISR TAMBIEN APLICA PARA LAS INVERSIONES A PLAZO DADAS DE ALTA EN EL 2019 QUE CUENTEN CON VENCIMIENTO EN EL 2020. CON ESTE CAMBIO SERA MAYOR EL MONTO DE RETENCION SOBRE LAS INVERSIONES, POR LO QUE EL IMPORTE INFORMADO EN EL RECIBO DE VALORES SERA DISTINTO AL INTERES NETO QUE SE ESTARA REFLECTANDO EN LA CUENTA EJE AL MOMENTO DEL VENCIMIENTO. POR LO ANTERIOR AL PAGAR INTERES A PARTIR DEL 1 DE ENERO DE 2020 SE APLICA ESTA TASA COMO LO SEÑALAN LAS DISPOSICIONES FISCALES VIGENTES. PARA MAYOR INFORMACION CONSULTE LA LEY DE INGRESOS DE LA FEDERACION (LIF)-2020.

Advertencia: Incumplir sus obligaciones le puede generar comisiones.  
El presente estado de cuenta no es un comprobante fiscal.

La fecha de corte coincide con la fecha de terminación del periodo que se señala en el presente estado de cuenta. Las operaciones efectuadas durante los días no laborales o después de la hora de corte de fin de día serán consideradas en nuestra contabilidad como realizadas en el siguiente día hábil bancario. Usted dispone de 90 días después de la fecha de corte para objetar la información contenida en su estado de cuenta, de no hacerlo se asumirá su conformidad al respecto.

Cuando no reciba su estado de cuenta durante los 20 días siguientes de la fecha de corte, y no haya dado instrucciones para que no se le envíe, favor de solicitarlo en su sucursal.

En el caso de avisos de modificaciones al contrato de adhesión, recuerde que, si así lo decide, tiene derecho a solicitar la cancelación de su cuenta dentro de los 30 días naturales posteriores a la notificación recibida, sin responsabilidad alguna a su cargo cubriendo, en su caso, los adeudos que se hayan generado a la fecha.

#### Aviso de privacidad

Ponemos a su disposición el Aviso de Privacidad en [www.banorte.com](http://www.banorte.com) en el entendido de que su información será tratada con sujeción a los fines establecidos en el referido Aviso de Privacidad.

#### Línea Directa para su empresa:

Ciudad de México: (55) 5140 9640 | Monterrey: (81) 8156 9640 | Guadalajara: (33) 2649 9640 | Resto del país: 800 - DIRECTA (3473282) | Visita nuestra página: [www.banorte.com](http://www.banorte.com)

Banco Mexicano del Norte S.A. Institución de Banca Multiple Grupo Financiero Banorte, Av. Revoluciones No. 1100, Colonia Financiera CP 44320, Monterrey Nuevo León, México. RFC: 01801202017



**BANORTE** ENLACE GLOBAL

**TUS COMPRAS  
REQUIEREN TU NIP,  
¡ACTÍVALO!**

**IMPORTANTE**  
Por tu seguridad, todas las compras con Tarjetas Banorte (titulares y adicionales) requieren de tu NIP, actívalo.



En caso de querer cambiarlo o que no lo hayas recibido, puedes generar uno nuevo en **Línea Directa** al 8556 9640.

Agencia autorizada. Servicio operado por Banco Nacional del México, S.A., miembro de Grupo Banorte. Grupo Financiero Banorte. Consultar términos, condiciones y regulaciones en [www.banorte.com](http://www.banorte.com).

#### OTROS ▼

#### Informe de Depósitos en efectivo (IDE) mayores a \$15,000 pesos

Mes:	OCTUBRE de 2019
Excedentes de depósitos	\$ 167,210.42
Tipo de Cambio	\$ 19.1167
Resumen por cliente del ejercicio 2019	
Monto de excedente de depósitos	\$ 1,996,866.94

\*Los depósitos en efectivo presentados en el presente informe son aquellos que exceden la cantidad de \$15,000 (Quince mil pesos 00/100) de forma acumulada en todas las cuentas bajo titularidad del cliente dentro de un mes calendario.

#### MENSAJES IMPORTANTES

APRECIABLE CLIENTE, EN BANORTE SUS CHEQUES ESTAN PROTEGIDOS.

EL SERVICIO DE "CHEQUE PROTEGIDO" ESTA ASOCIADO A SU CUENTA SIN COSTO. ESTE SERVICIO LE PERMITE PROTEGER SUS CHEQUES A TRAVÉS DE SU BANCA ELECTRONICA POR FOLIO E IMPORTE Y NO PODRAN SER COBRADOS POR UNA CANTIDAD DISTINTA A LA QUE HAYA AUTORIZADO. ES IMPORTANTE SEÑALAR QUE ESTA MEDIDA DE SEGURIDAD SERA OBLIGATORIA PARA TODAS LAS INSTITUCIONES FINANCIERAS. SI AUN NO CUENTA CON BANCA ELECTRONICA, LO INVITAMOS A CONTRATARLA EN CUALQUIERA DE NUESTRAS SUCURSALES. AGRADECEMOS SU PREFERENCIA Y LE REITERAMOS QUE NUESTRO MAYOR COMPROMISO ES GENERARLE CONFIANZA Y FORTALEZA FINANCIERA A TRAVÉS DE UN SERVICIO DE CALIDAD.

Advertencia: Incumplir sus obligaciones le puede generar comisiones.

El presente estado de cuenta no es un comprobante fiscal.

La fecha de corte coincide con la fecha de terminación del periodo que se señala en el presente estado de cuenta. Las operaciones efectuadas durante los días no laborales o después de la hora de corte de fin de día serán consideradas en nuestra contabilidad como realizadas en el siguiente día hábil bancario. Usted dispone de 90 días después de la fecha de corte para objetar la información contenida en su estado de cuenta, de no hacerlo se asumirá su conformidad al respecto.

Cuando no reciba su estado de cuenta durante los 20 días siguientes de la fecha de corte, y no haya dado instrucciones para que no se le envíe, favor de solicitarlo en su sucursal.

En el caso de avisos de modificaciones al contrato de adhesión, recuerde que, si así lo decide, tiene derecho a solicitar la cancelación de su cuenta dentro de los 30 días naturales posteriores a la notificación recibida, sin responsabilidad alguna a su cargo cubriendo, en su caso, los adeudos que se hayan generado a la fecha.

#### Aviso de privacidad

Ponemos a su disposición el Aviso de Privacidad en [www.banorte.com](http://www.banorte.com) en el entendido de que su información será tratada con sujeción a los fines establecidos en el referido Aviso de Privacidad.

#### Línea Directa para su empresa:

Ciudad de México: (55) 5140 5640 | Monterrey: (81) 8156 9640 | Guadalajara: (33) 3609 9040 | Resto del país: 030 - DIRECTA (3473282) | Visita nuestra página: [www.banorte.com](http://www.banorte.com)

Banco Nacional del México S.A. Institución de Banca Múltiple del Grupo Financiero Banorte. Av. República No. 3300, Colonia Privada a C.P. 4220, México Nuevo León. C.C. 0010002796197



**Presidencia Municipal de Jimenez**  
 Conciliacion Bancaria  
 Banorte 1026160389 INFRAESTRUCTURA SOCIAL  
 Del 01 al 30 de Noviembre del 2019

Saldo en Bancos al 30 de Noviembre del 2019		234,038.79
<b>Mas:</b>		
Cargos no correspondidos por el banco ( Depositos en transito)		
<b>Mas:</b>		
Cargos del Banco no correspondidos por nosotros		0.00
<b>Menos:</b>		
Abonos no correspondidos por el Banco (Cheques en transito)		0.00
<b>Menos:</b>		
Abonos del Banco no correspondidos por nosotros (Depositos no contabilizados)		2.33
Apertura cuenta	1.00	
Bonificacion Bancomer dia 13 Ago	0.23	
Bonificacion Bancomer dia 20 Sep	1.04	
Error en deposito 31/10/19	0.06	
Saldo conciliado		234,036.46
Saldo según auxiliares		234,036.46
<b>Diferencia</b>		<u><u>0.00</u></u>

  
 \_\_\_\_\_  
 Elaboró

  
 \_\_\_\_\_  
 Revisó

  
 \_\_\_\_\_  
 Autorizó





ESTADO DE CUENTA / ENLACE GLOBAL PM C/INTERESES

FONDO INFRAESTRUCTURA SOCIAL MUNICIPAL 2019  
 MUNICIPIO DE JIMENEZ COAHUILA  
 CALLE HIDALGO 100  
 CENTRO  
 JIMENEZ COAH. C.P. 26400  
 SUCURSAL: 1355 ACUÑA  
 TIPO DE ENVÍO: CORREO



NÚM. DE CLIENTE: 35682841  
 RFC: MJCS0101429

DATOS DE SUCURSAL:  
 PLAZA:  
 DIRECCIÓN: LOPEZ MATEOS X P. SUAREZ Y AQUILES 1152 BENITO JUAREZ  
 TELÉFONO: 7725658

INFORMACIÓN DEL PERIODO

Periodo	Del 01/Noviembre/2019 al 30/Noviembre/2019
Fecha de corte	30/Noviembre/2019
Moneda	PESOS


RESUMEN INTEGRAL

Producto	No. de Cuenta	CLABE	Saldo anterior	Saldo al corte
ENLACE GLOBAL PM C/INTERESES	1026160389	072 062 01026160389 1	\$939,587.72	\$234,038.79
<b>TOTAL</b>			<b>\$939,587.72</b>	<b>\$234,038.79</b>

DETALLE ENLACE GLOBAL PM C/INT.

Resumen del período	
Saldo inicial del periodo	\$ 939,587.72
+ Total de depósitos	\$ 0.00
- Total de retiros	\$ 705,521.09
+ Intereses Netos Ganados	\$ 0.00
- Total de comisiones Cobradas / Pagadas	\$ 24.00
- IVA sobre comisiones (16%)	\$ 3.84
- Intereses Cobrados / Pagados	\$ 0.00
Saldo actual	\$ 234,038.79
Saldo disponible al día*	\$ 234,038.79
Saldo Promedio	
Saldo promedio mínimo	\$ 0.00
En el Periodo 01 Nov al 30 Nov	\$ 410,625.42
Días que comprende el periodo	30
Intereses devengados	
Tasa Bruta Anual	<b>0.28%</b>
Interés Tasa Bruta Anual	\$ 95.81
Retención de ISR	\$ 95.81
<b>INTERESES NETOS GANADOS</b>	<b>\$ 0.00</b>
Saldo no disponible al día	
Depósitos de Cheques S.B.C.	\$ 0.00
Ret. Garantía Líquida	\$ 0.00
Comisiones pendientes de aplicar	\$ 0.00
Compras no aplicadas	\$ 0.00
<b>TOTAL</b>	<b>\$ 0.00</b>
Resumen de comisiones	
Cheques girados	0
Cheques girados sin comisión	0
Cheques girados con comisión	0
Importe de la comisión	\$ 0.00
Por cheques devueltos	\$ 0.00
Otras comisiones	\$ 24.00

ENLACE GLOBAL PM C/INTERESES  
 (Saldo inicial de \$939,587.72)



DEPÓSITOS	\$ 0.00
RETIROS	\$ 705,521.09
COMISIONES	\$ 24.00
OTROS CARGOS	\$ 3.84
<b>SALDO FINAL</b>	<b>\$ 234,038.79</b>

Línea Directa para su empresa  
 Ciudad de México: (55) 5140 5640 | Monterrey: (81) 8156 9640 | Guadalajara: (33) 3689 9040 | Resto del país: 800 - DIRECTA (3472282) | Visita nuestra página: [www.banorte.com](http://www.banorte.com)

Servicio al Cliente del Banco S.A. Institución de Banca y Finanzas Grupo Financiero Banorte, SA. Registrada No. 3000. Calles Privilegio CP44300. Monterrey, Nuevo León, México. 0110-70229117



ESTADO DE CUENTA / ENLACE GLOBAL PM C/INTERESES

DETALLE DE MOVIMIENTOS (PESOS) ▼				
Enlace Global Pm C/Intereses				
FECHA	DESCRIPCIÓN / ESTABLECIMIENTO	MONTO DEL DEPOSITO	MONTO DEL RETIRO	SALDO
31-OCT-19	SALDO ANTERIOR			839,587.72
04-NOV-19	COMPRA ORDEN DE PAGO SPEI 0004111 --REFERENCIA CTA/CLABE: 014078655075121730, BEM SPEI BCO-014 BENEF-OFERTACERO DE PIEDRAS NEGRAS S (DATO NO VERIF POR ESTA INST), pago de factura CVE RASTREO: 8846CAF201911040860021431 RFC: OFN1812171M1 IVA: 0000000000.00 SANTANDER HORA LIQ: 16-03-26		123,094.37	816,493.35
04-NOV-19	COMISION ORDEN DE PAGO SPEI REFERENCIA: 0004111		5.00	816,488.35
04-NOV-19	I.V.A. ORDEN DE PAGO SPEI REFERENCIA: 0004111		0.80	816,487.55
04-NOV-19	COMPRA ORDEN DE PAGO SPEI 0004112 --REFERENCIA CTA/CLABE: 014180655071239742, BEM SPEI BCO-014 BENEF-ARQUITECTURA E INGENIERIA DE AL (DATO NO VERIF POR ESTA INST), pago total de factura 89 CVE RASTREO: 8846FAF7201911040860021431 RFC: AET130614N1 IVA: 080030000000.00 SANTANDER HORA LIQ: 16-16-34		371,200.00	445,287.55
04-NOV-19	COMISION ORDEN DE PAGO SPEI REFERENCIA: 0004112		5.00	445,282.55
04-NOV-19	I.V.A. ORDEN DE PAGO SPEI REFERENCIA: 0004112		0.80	445,281.75
05-NOV-19	TRASPASO A CUENTA DE TERCEROS 0000005112 IVA:00000000.00 , A LA CUENTA: 0146661219 pago de factura AL R.F.C. MEP810815GR9		87,501.60	357,780.15
05-NOV-19	Comision x Internet 05112 Transferencias Tercero Banorte		3.00	357,777.15
05-NOV-19	IVA Com x Internet 05112 Transferencias Tercero Banorte		0.48	357,776.67
29-NOV-19	COMPRA ORDEN DE PAGO SPEI 0029113 --REFERENCIA CTA/CLABE: 014078655075121730, BEM SPEI BCO-014 BENEF-OFERTACERO DE PIEDRAS NEGRAS S (DATO NO VERIF POR ESTA INST), pago de factura CVE RASTREO: 8846CAF401911230877009742 RFC: 0FN1812171M1 IVA: 000000000000.00 SANTANDER HORA LIQ: 12-29-37		44,224.40	313,552.29
29-NOV-19	COMISION ORDEN DE PAGO SPEI REFERENCIA: 0029113		5.00	313,547.29
29-NOV-19	I.V.A. (ORDEN DE PAGO SPEI REFERENCIA: 0029113)		0.80	313,546.49
29-NOV-19	TRASPASO A CUENTA DE TERCEROS 0000029114 IVA:00000000.00 , A LA CUENTA: 085946364 pago de factura AL R.F.C. PAC12805071		44,500.00	269,046.49
29-NOV-19	Comision x Internet 29114 Transferencias Tercero Banorte		3.00	269,043.49
29-NOV-19	IVA Com x Internet 29114 Transferencias Tercero Banorte		0.48	269,042.99
29-NOV-19	TRASPASO A CUENTA DE TERCEROS 0000029115 IVA:00000000.00 , A LA CUENTA: 0146661219 pago de factura AL R.F.C. MEP810815GR9		35,000.64	234,042.27
29-NOV-19	Comision x Internet 29115 Transferencias Tercero Banorte		1.00	234,039.27
29-NOV-19	IVA Com x Internet 29115 Transferencias Tercero Banorte		0.48	234,038.79
29-NOV-19	LIQ. INT. BRUROS LIQ 2019-11-30	95.81		234,134.60
29-NOV-19	L.S.R. LIQ 2019-11-30		95.81	234,038.79

**TUS COMPRAS  
REQUIEREN TU NIP,  
¡ACTÍVALO!**

**IMPORTANTE**  
Por tu seguridad, todas las compras con Tarjetas Banorte (titulares y adicionales) requieren de tu NIP, actívalo.

Sigue estos pasos y compra seguro:



En caso de querer cambiarlo o que no lo hayas recibido, puedes generar uno nuevo en **Línea Directa: 81 8156 9640.**

Activación de tarjetas. Servicio operado por Banco Banorte del Norte, S.A. - Institución de Banca Múltiple, Grupo Financiero Banorte. Línea de atención al cliente, en español e inglés en el número de contacto de Banorte.com

**OTROS ▼**

**Informe de Depósitos en efectivo (IDE) mayores a \$15,000 pesos**

<b>Mes:</b>	<b>NOVIEMBRE de 2019</b>
Excedentes de depósitos	\$ 71,468.87
Tipo de Cambio	\$ 19,5687
<b>Resumen por cliente del ejercicio 2019</b>	
Monto de excedente de depósitos	\$ 2,068,335.81

\*Los depósitos en efectivo presentados en el presente informe son aquellos que exceden la cantidad de \$15,000 (Quince mil pesos 00/100) de forma acumulada en todas las cuentas bajo titularidad del cliente dentro de un mes calendario.

**Línea Directa para su empresa:**

Ciudad de México: (55) 5140 5640 | Monterrey: (81) 8156 9640 | Guadaluajara: (33) 3669 9640 | Resto del país: 800 - ORECTA (3473282) | Visita nuestra página: [www.banorte.com](http://www.banorte.com)

Servicio Mercantil del Norte S.A. - Institución de Banca Múltiple Grupo Financiero Banorte, Av. Independencia No. 3388 - Colonia Progreso C.P. 44230, Monterrey Estado de Coahuila, R.F.C. 880133020917

**Presidencia Municipal de Jimenez**  
 Conciliacion Bancaria  
 Banorte 1026160389 INFRAESTRUCTURA SOCIAL  
 Del 01 al 31 de Octubre del 2019

Saldo en Bancos al 31 de Octubre del 2019		939,587.72
<b>Mas:</b>		
Cargos no correspondidos por el banco ( Depositos en transito)		
<b>Mas:</b>		
Cargos del Banco no correspondidos por nosotros		0.00
<b>Menos:</b>		
Abonos no correspondidos por el Banco (Cheques en transito)		0.00
<b>Menos:</b>		
Abonos del Banco no correspondidos por nosotros (Depositos no contabilizados)		2.33
Apertura cuenta	1.00	
Bonificacion Bancomer dia 13 Ago	0.23	
Bonificacion Bancomer dia 20 Sep	1.04	
Error en deposito 31/10/19	0.06	
Saldo conciliado		939,585.39
Saldo según auxiliares		939,585.39
<b>Diferencia</b>		<u><u>0.00</u></u>

  
 \_\_\_\_\_  
 Elaboro

  
 \_\_\_\_\_  
 Revisó

  
 \_\_\_\_\_  
 Autorizó

**Presidencia Municipal de Jimenez  
TESORERIA MUNICIPAL**

AUXILIAR DE CUENTAS POR MOVIMIENTO

Del 1 de Octubre del 2019 al 31 de Octubre del 2019

Colectivo: CB0072 BANORTE 1028160389 FONDO INFRAESTRUCTURA SO  
Cuenta: 1112105 BANCOS MONEDA NACIONAL - CUENTAS BANCARIAS

Saldo Inicial: \$4 512.32  
Saldo Final: \$9335 585.38

Fecha	Tipo Plata	Numero Plata	Documento	Numero Cheque	Banquero	Descripcion	Carga	Abono
01/10/19	INGRESO	8030	8030		BANORTE 1028160389 FONDO INFRAESTRUCTURA SO	POLIZA DE RECIBO DE INGRESOS DEL RECIBO INFRA 1910 # FONDO DE INFRAESTRUCTURA SOCIAL MUNICIPAL SEPTIEMBRE 2019 De la solicitud numero: 8030 - BANORTE 1028160389 FONDO INFRAESTRUCTURA SO	831,289.58	0.00
02/10/19	EGRESO	1342	1308	1	OPERTACERO DE PIEDRAS NEGRAS SA DE CV	COMPRA DE LAMINA GALVANIZADA CAL 26 (CARGO DE LA CTA BANORTE 1028160389 FONDO INFRAESTRUCTURA SO) - BANORTE 1028160389 FONDO INFRAESTRUCTURA SO	0.00	127,064.94
02/10/19	EGRESO	1343	1310	1	MATERIALES ECONOMICOS DE PIEDRAS NEGRAS SA DE CV	COMPRA DE BLOCK 5 (CARGO DE LA CTA BANORTE 1028160389 FONDO INFRAESTRUCTURA SO) - BANORTE 1028160389 FONDO INFRAESTRUCTURA SO	0.00	95,040.00
02/10/19	EGRESO	1344	1311	1	MATERIALES ECONOMICOS DE PIEDRAS NEGRAS SA DE CV	COMPRA DE BLOCK 6 (CARGO DE LA CTA BANORTE 1028160389 FONDO INFRAESTRUCTURA SO) - BANORTE 1028160389 FONDO INFRAESTRUCTURA SO	0.00	95,040.00
02/10/19	EGRESO	1345	1312	1	MATERIALES ECONOMICOS DE PIEDRAS NEGRAS SA DE CV	COMPRA DE CEMENTO (CARGO DE LA CTA BANORTE 1028160389 FONDO INFRAESTRUCTURA SO) - BANORTE 1028160389 FONDO INFRAESTRUCTURA SO	0.00	87,501.60
11/10/19	EGRESO	1824	1473	1	ARQUITECTURA E INGENIERIA DE ALTO NIVEL SA DE CV	PAGO TOTAL DE FACTURA B19 POR CONCEPTO DE REHABILITACION DE VIALIDAD CON CONCRETO HIDRAULICO EN EJIDO SANTA MARIA MUNICIPIO DE JIMENEZ (CARGO DE LA CTA BANORTE 1028160389 FONDO INFRAESTRUCTURA SO) - BANORTE 1028160389 FONDO INFRAESTRUCTURA SO	0.00	118,000.00
11/10/19	EGRESO	1826	1474	1	ARQUITECTURA E INGENIERIA DE ALTO NIVEL SA DE CV	PAGO TOTAL DE FACTURA B19 POR CONCEPTO DE REHABILITACION DE VIALIDAD CON CONCRETO HIDRAULICO EN EJIDO SANTA MARIA MUNICIPIO DE JIMENEZ (CARGO DE LA CTA BANORTE 1028160389 FONDO INFRAESTRUCTURA SO) - BANORTE 1028160389 FONDO INFRAESTRUCTURA SO	0.00	118,000.00
14/10/19	EGRESO	1823	1473	1	ARQUITECTURA E INGENIERIA DE ALTO NIVEL SA DE CV	PAGO TOTAL DE LA FACTURA B19 POR CONCEPTO AMPLIACION Y REHABILITACION DE LINEA DE DISTRIBUCION EN EL SISTEMA DE AGUA DE JIMENEZ CABECERA ZONA CENTRO (CARGO DE LA CTA BANORTE 1028160389 FONDO INFRAESTRUCTURA SO) - BANORTE 1028160389 FONDO INFRAESTRUCTURA SO	0.00	142,808.00
15/10/19	EGRESO	1488	1436	1	MATERIALES ECONOMICOS DE PIEDRAS NEGRAS SA DE CV	COMPRA DE 100 BULTOS DE CEMENTO (CARGO DE LA CTA BANORTE 1028160389 FONDO INFRAESTRUCTURA SO) - BANORTE 1028160389 FONDO INFRAESTRUCTURA SO	0.00	17,200.32
16/10/19	EGRESO	1522	1471	1	OPERTACERO DE PIEDRAS NEGRAS SA DE CV	COMPRA DE POLVO Y LAMINA GALVANIZADA (CARGO DE LA CTA BANORTE 1028160389 FONDO INFRAESTRUCTURA SO) - BANORTE 1028160389 FONDO INFRAESTRUCTURA SO	0.00	95,712.28
21/10/19	EGRESO	1483	1433	1	MATERIALES ECONOMICOS DE PIEDRAS NEGRAS SA DE CV	COMPRA DE 200 BULTOS DE CEMENTO (CARGO DE LA CTA BANORTE 1028160389 FONDO INFRAESTRUCTURA SO) - BANORTE 1028160389 FONDO INFRAESTRUCTURA SO	0.00	33,000.64
21/10/19	PASIVO	8879	2887		BANORTE 1028160389 FONDO INFRAESTRUCTURA SO	COMPIONES BANCARIAS De la solicitud numero: 2887 - BANORTE 1028160389 FONDO INFRAESTRUCTURA SO	0.00	-48.40
31/10/19	INGRESO	8448	8448		BANORTE 1028160389 FONDO INFRAESTRUCTURA SO	POLIZA DE RECIBO DE INGRESOS DEL RECIBO INFRA 1911 # FONDO DE INFRAESTRUCTURA SOCIAL MUNICIPAL OCTUBRE 2019 De la solicitud numero: 8448 - BANORTE 1028160389 FONDO INFRAESTRUCTURA SO	931,295.28	0.00
<b>TOTAL GENERAL:</b>							<b>51,262,576.16</b>	<b>5927,596.09</b>



ESTADO DE CUENTA / ENLACE GLOBAL PM C/INTERESES

FONDO INFRAESTRUCTURA SOCIAL MUNICIPAL 2019  
 MUNICIPIO DE JIMENEZ COAHUILA  
 CALLE HIDALGO 100  
 CENTRO  
 JIMENEZ COAH. C.P. 26400  
 SUCURSAL: 1355 ACUÑA  
 TIPO DE ENVÍO: CORREO



NÚM. DE CLIENTE: 35682641  
 RFC: MUC850101429

DATOS DE SUCURSAL:  
 PLAZA: 9868 PLAZA ACUÑA  
 DIRECCIÓN: LOPEZ MATEOS X P. SUAREZ Y AQUILES 1152 BENITO JUAREZ  
 TELÉFONO: 7725658

INFORMACIÓN DEL PERIODO	
Periodo	Del 01/Octubre/2019 al 31/Octubre/2019
Fecha de corte	31/Octubre/2019
Moneda	PESOS

RESUMEN INTEGRAL				
Producto	Nº. de Cuenta	CLABE	Saldo anterior	Saldo al corte
ENLACE GLOBAL PM C/INTERESES	1026160389	072 062 01026160389 1	\$4,514.59	\$939,587.72
<b>TOTAL</b>			<b>\$4,514.59</b>	<b>\$939,587.72</b>

DETALLE		ENLACE GLOBAL PM C/INT. ▼
<b>Resumen del periodo</b>		
Saldo inicial del periodo		\$ 4,514.59
+ Total de depósitos		\$ 1,862,579.22
- Total de retiros		\$ 927,459.69
+ Intereses Netos Ganados		\$ 0.00
- Total de comisiones Cobradas / Pagadas		\$ 40.00
- IVA sobre comisiones (16%)		\$ 6.40
- Intereses Cobrados / Pagados		\$ 0.00
Saldo actual		\$ 939,587.72
Saldo disponible al día*		\$ 939,587.72
<b>Saldo Promedio</b>		
Saldo promedio mínimo		\$ 0.00
En el Periodo 01 Oct al 31 Oct:		\$ 245,953.41
Días que comprende el periodo:		31
<b>Intereses devengados</b>		
Tasa Bruta Anual		<b>0.22%</b>
Interés Tasa Bruta Anual		\$ 46.59
Retención de ISR		\$ 46.59
<b>INTERESES NETOS GANADOS</b>		<b>\$ 0.00</b>
<b>Saldo no disponible al día</b>		
Depósitos de Cheques S.B.C.		\$ 0.00
Ret. Garantía Liquida		\$ 0.00
Comisiones pendientes de aplicar		\$ 0.00
Compras no aplicadas		\$ 0.00
<b>TOTAL</b>		<b>\$ 0.00</b>
<b>Resumen de comisiones</b>		
Cheques girados		0
Cheques girados sin comisión		0
Cheques girados con comisión		0
Importe de la comisión		\$ 0.00
Por cheques devueltos		\$ 0.00
Otras comisiones		\$ 40.00

ENLACE GLOBAL PM C/INTERESES  
 (Saldo inicial de \$4,514.59)



DEPOSITOS	\$1,862,579.22
RETIROS	\$927,459.69
COMISIONES	\$40.00
OTROS CARGOS	\$6.40
<b>SALDO FINAL</b>	<b>\$939,587.72</b>



DETALLE DE MOVIMIENTOS (PESOS) ▼				
Enlace Global Pm C/Intereses				
FECHA	DESCRIPCIÓN / ESTABLECIMIENTO	MONTO DEL DEPOSITO	MONTO DEL RETIRO	SALDO
30-SEP-19	SALDO ANTERIOR			4,514.59
01-OCT-19	002601061910010000815173 SPEI RECIBIDO, BCO:0012 BBVA BANCOMER HR LIQ: 09:24:54 DEL CLIENTE GOBIERNO DEL ESTADO DE COAHUILA DE ZARA DE LA CLABE 012078001125462649 CON RFC GEC890714368 CONCEPTO: CUENTA POR PAGAR 71567 REFERENCIA: 0071567 CVE RAST: 002601061910010000815173	933,289.58		937,804.17
02-OCT-19	TRASPASO A CUENTA DE TERCEROS 0000002103 IVA:00000000.00, A LA CUENTA: 0146661219 pago de factura AL R.F.C. MEP010815GR9		87,501.69	850,302.57
02-OCT-19	TRASPASO A CUENTA DE TERCEROS 0000002102 IVA:00000000.00, A LA CUENTA: 0146661219 pago de factura AL R.F.C. MEP010815GR9		95,640.08	754,662.57
02-OCT-19	TRASPASO A CUENTA DE TERCEROS 0000002101 IVA:00000000.00, A LA CUENTA: 0146661219 pago de factura AL R.F.C. MEP010815GR9		95,040.06	659,622.57
02-OCT-19	Comisión x Internet 02103 Transferencias Tercero Banorte		3.00	658,219.57
02-OCT-19	IVA Com x Internet 02103 Transferencias Tercero Banorte		0.48	658,219.09
02-OCT-19	Comisión x Internet 02102 Transferencias Tercero Banorte		3.00	658,216.09
02-OCT-19	IVA Com x Internet 02102 Transferencias Tercero Banorte		0.48	658,215.61
02-OCT-19	Comisión x Internet 02101 Transferencias Tercero Banorte		3.00	658,212.61
02-OCT-19	IVA Com x Internet 02101 Transferencias Tercero Banorte		0.48	658,212.13
02-OCT-19	COMPRA ORDEN DE PAGO SPEI 0002104 --REFERENCIA CTA/CLABE: 014078655075121730, BEM SPEI BCO:014 BENEF:ORIENTADERO DE PIEDRAS NEGRAS S (DATO NO VERIF POR ESTA INST), pago de factura CVE RASTREO: 8846APAC2241910020840860586 RFC: OFN18121710M1 IVA: 000000000000.00 SANTANDER HORA LIQ: 15:53:19		127,064.84	531,147.29
02-OCT-19	COMISION ORDEN DE PAGO SPEI REFERENCIA: 0002104		5.00	531,142.29
02-OCT-19	L.V.A. ORDEN DE PAGO SPEI REFERENCIA: 0002104		0.80	531,141.49
11-OCT-19	COMPRA ORDEN DE PAGO SPEI 0011102 --REFERENCIA CTA/CLABE: 014180655071739742, BEM SPEI BCO:014 BENEF:ARQUITECTURA E INGENIERIA DE AL (DATO NO VERIF POR ESTA INST), pago total de factura B19 CVE RASTREO: 8846APAC201910110845839472 RFC: A01130614NT1 IVA: 000000000000.00 SANTANDER HORA LIQ: 17:13:56		116,000.00	415,141.49
11-OCT-19	COMISION ORDEN DE PAGO SPEI REFERENCIA: 0011102		5.00	415,136.49
11-OCT-19	L.V.A. ORDEN DE PAGO SPEI REFERENCIA: 0011102		0.80	415,135.69
11-OCT-19	COMPRA ORDEN DE PAGO SPEI 0011101 --REFERENCIA CTA/CLABE: 014180655071739742, BEM SPEI BCO:014 BENEF:ARQUITECTURA E INGENIERIA DE AL (DATO NO VERIF POR ESTA INST), pago total de factura B18 CVE RASTREO: 8846APAC201910110845839478 RFC: A01130614NT1 IVA: 000000000000.00 SANTANDER HORA LIQ: 17:13:56		116,000.00	299,135.69
11-OCT-19	COMISION ORDEN DE PAGO SPEI REFERENCIA: 0011101		5.00	299,130.69
11-OCT-19	L.V.A. ORDEN DE PAGO SPEI REFERENCIA: 0011101		0.80	299,129.89
11-OCT-19	COMPRA ORDEN DE PAGO SPEI 0001110 --REFERENCIA CTA/CLABE: 014180655071739742, BEM SPEI BCO:014 BENEF:ARQUITECTURA E INGENIERIA DE AL (DATO NO VERIF POR ESTA INST), pago total de factura B10 CVE RASTREO: 8846APAC201910110845839497 RFC: A01130614NT1 IVA: 000000000000.00 SANTANDER HORA LIQ: 17:13:56		142,600.00	156,529.89
11-OCT-19	COMISION ORDEN DE PAGO SPEI REFERENCIA: 0001110		5.00	156,524.89
11-OCT-19	L.V.A. ORDEN DE PAGO SPEI REFERENCIA: 0001110		0.80	156,524.09
15-OCT-19	COMPRA ORDEN DE PAGO SPEI 0001510 --REFERENCIA CTA/CLABE: 014878655075121730, BEM SPEI BCO:014 BENEF:ORIENTADERO DE PIEDRAS NEGRAS S (DATO NO VERIF POR ESTA INST), pago de factura CVE RASTREO: 8846APAC201910150847401108 RFC: OFN18121710M1 IVA: 000000000000.00 SANTANDER HORA LIQ: 10:21:20		95,712.29	60,811.80
15-OCT-19	COMISION ORDEN DE PAGO SPEI REFERENCIA: 0001510		5.00	60,806.80
15-OCT-19	L.V.A. ORDEN DE PAGO SPEI REFERENCIA: 0001510		0.80	60,806.00
15-OCT-19	TRASPASO A CUENTA DE TERCEROS 0000015103 IVA:00000000.00, A LA CUENTA: 0146661219 pago de factura AL R.F.C. MEP010815GR9		17,508.32	43,305.68
15-OCT-19	Comisión x Internet 15103 Transferencias Tercero Banorte		3.00	43,302.68
15-OCT-19	IVA Com x Internet 15103 Transferencias Tercero Banorte		0.48	43,302.20
21-OCT-19	TRASPASO A CUENTA DE TERCEROS 0000002110 IVA:00000000.00, A LA CUENTA: 0146661219 pago de factura AL R.F.C. MEP010815GR9		35,000.64	8,301.56
21-OCT-19	Comisión x Internet 2110 Transferencias Tercero Banorte		3.00	8,298.56
21-OCT-19	IVA Com x Internet 2110 Transferencias Tercero Banorte		0.48	8,298.08
31-OCT-19	00260100191001000084502 SPEI RECIBIDO, BCO:0012 BBVA BANCOMER HR LIQ: 14:54:44 DEL CLIENTE GOBIERNO DEL ESTADO DE COAHUILA DE ZARA DE LA CLABE 012078001125462649 CON RFC GEC890714368 CONCEPTO: CUENTA POR PAGAR 78726 REFERENCIA: 0078726 CVE RAST: 00260100191001000084502	931,209.64		939,587.72
31-OCT-19	LIQ INT BRJ005 LIQ 2019-10-31	46.59		939,634.31
31-OCT-19	L.S.R. LIQ 2019-10-31		46.59	939,587.72

Linea Directa para su empresa:  
 Ciudad de México: (55) 5140 5640 | Monterrey: (81) 8156 9640 | Guadalajara: (33) 3668 9040 | Resto del país: 800 - DIRECTA (0473282) | Visita nuestra página: [www.banorte.com](http://www.banorte.com)


Banorte Mexicana y del Norte S.A. Institución de Banca Múltiple Grupo Financiero Banorte, Av. Revolución Ma. 7000, Colonia Polanco C.P. 04630, México DF. RFC: BMO910209017



**Presidencia Municipal de Jimenez**

Conciliacion Bancaria  
Banorte 0366865310 FORTA  
Del 01 al 31 de Octubre del 2019

Saldo en Bancos al 31 de Octubre de 2019	2,099,287.67
<b>Mas:</b>	
Cargos no correspondidos por el banco ( Depositos en transito)	0.00
<b>Mas:</b>	
Cargos del Banco no correspondidos por nosotros	0.00
<b>Menos:</b>	
Abonos no correspondidos por el Banco (Cheques en transito)	0.00
<b>Menos:</b>	
Abonos del Banco no correspondidos por nosotros (Depositos no contabilizados)	1.00
Apertura de cuenta	1.00
Saldo conciliado	2,099,286.67
Saldo según auxiliares	2,099,286.67
Diferencia	<u><u>0.00</u></u>

  
Elaboro

  
Revisó

  
Autorizó

**Presidencia Municipal de Jimenez**  
**TESORERIA MUNICIPAL**  
**AUXILIAR DE CUENTAS POR MOVIMIENTO**  
 Del 1 de Octubre del 2019 al 31 de Octubre del 2019

Colectiva: CB0073 BANORTE 1025160398 FONDO FORTALECIMIENTO 20  
 Cuenta: 1112105 BANCOS MONEDA NACIONAL - CUENTAS BANCARIAS

Saldo Inicial \$920,845.89  
 Saldo Final \$2,089,288.57

Fecha	Type Póliza	Numero Póliza	Documento	Numero Cheque	Beneficiario	Descripción	Cargo	Abono
01/10/19	INGRESO	8022	8022		BANORTE 1025160398 FONDO FORTALECIMIENTO 20	POLIZA DE RECIBO DE INGRESOS DEL RECIBO FORTA 199 # FONDO DE FORTALECIMIENTO MUNICIPAL SEPTIEMBRE 2019 De la solicitud número: 8022 - BANORTE 1025160398 FONDO FORTALECIMIENTO 20	589,300.39	0.00
31/10/19	INGRESO	8417	8417		BANORTE 1025160398 FONDO FORTALECIMIENTO 20	POLIZA DE RECIBO DE INGRESOS DEL RECIBO FORTA1910 # FONDO DE FORTALECIMIENTO MUNICIPAL OCTUBRE 2019 De la solicitud número: 8417 - BANORTE 1025160398 FONDO FORTALECIMIENTO 20	589,300.39	0.00
31/10/19	INGRESO	8446	8446		BANORTE 1025160398 FONDO FORTALECIMIENTO 20	POLIZA DE RECIBO DE INGRESOS DEL RECIBO FORTA 1911 # FORTALECIMIENTO MUNICIPAL, OCTUBRE 2019 De la solicitud número: 8446 - BANORTE 1025160398 FONDO FORTALECIMIENTO 20	589,300.39	0.00
31/10/19	DAJRO	9736	8446		BANORTE 1025160398 FONDO FORTALECIMIENTO 20	Póliza de cancelación de la solicitud número 8446 del mes de agosto 2019 - BANORTE 1025160398 FONDO FORTALECIMIENTO 20	589,300.39	0.00
<b>TOTAL GENERAL:</b>							<b>\$1,178,600.78</b>	<b>\$0.00</b>



ESTADO DE CUENTA / ENLACE GLOBAL PM C/INTERESES

FONDO DE FORTALECIMIENTO MUNICIPAL 2019  
 MUNICIPIO DE JIMENEZ COAHUILA  
 CALLE HIDALGO 100  
 CENTRO  
 JIMENEZ COAH. C.P. 26400  
 SUCURSAL: 1355 ACUÑA  
 TIPO DE ENVÍO: CORREO



NO. DE CLIENTE: 35682841  
 RFC: MUCS0101429

DATOS DE SUCURSAL:  
 PLAZA: 9808 PLAZA ACUÑA  
 DIRECCIÓN: LOPEZ MATEOS X P. SUAREZ Y AQUILES 1152 BENITO JUAREZ  
 TELÉFONO: 7725658

INFORMACIÓN DEL PERIODO	
Periodo	Del 01/Octubre/2019 al 31/Octubre/2019
Fecha de corte	31/Octubre/2019
Moneda	PESOS

RESUMEN INTEGRAL				
Producto	No. de Cuenta	CLABE	Saldo anterior	Saldo al corte
ENLACE GLOBAL PM C/INTERESES	1026160398	072 062 01026160398 5	\$920,686.89	\$2,099,287.67
<b>TOTAL</b>			<b>\$920,686.89</b>	<b>\$2,099,287.67</b>

DETALLE ENLACE GLOBAL PM C/INT.	
<b>Resumen del periodo</b>	
Saldo inicial del periodo	\$ 920,686.89
+ Total de depósitos	\$ 1,178,600.78
- Total de retiros	\$ 0.00
+ Intereses Netos Ganados	\$ 0.00
- Total de comisiones Cobradas / Pagadas	\$ 0.00
- IVA sobre comisiones (16%)	\$ 0.00
- Intereses Cobrados / Pagados	\$ 0.00
Saldo actual	\$ 2,099,287.67
Saldo disponible al día*	\$ 2,099,287.67
<b>Saldo Promedio</b>	
Saldo promedio mínimo	\$ 0.00
En el Periodo 01 Oct al 31 Oct:	\$ 1,528,996.97
Días que comprende el periodo	31
<b>Intereses devengados</b>	
Tasa Bruta Anual	<b>0.28%</b>
Interés Tasa Bruta Anual	\$ 368.66
Retención de ISR	\$ 368.66-
<b>INTERESES NETOS GANADOS</b>	<b>\$ 0.00</b>
<b>Saldo no disponible al día</b>	
Depósitos de Cheques S.B.C.	\$ 0.00
Ret. Garantía Líquida	\$ 0.00
Comisiones pendientes de aplicar	\$ 0.00
Compras no aplicadas	\$ 0.00
<b>TOTAL</b>	<b>\$ 0.00</b>
<b>Resumen de comisiones</b>	
Cheques girados	0
Cheques girados sin comisión	0
Cheques girados con comisión	0
Importe de la comisión	\$ 0.00
Por cheques devueltos	\$ 0.00
Otras comisiones	\$ 0.00

ENLACE GLOBAL PM C/INTERESES  
 (Saldo inicial de \$920,686.89)



DEPÓSITOS	\$1,178,600.78
RETIROS	\$0.00
COMISIONES	\$0.00
OTROS CARGOS	\$0.00
<b>SALDO FINAL</b>	<b>\$2,099,287.67</b>

DETALLE DE MOVIMIENTOS (PESOS) ▼				
Enlace Global Pm C/Intereses				
FECHA	DESCRIPCIÓN / ESTABLECIMIENTO	MONTO DEL DEPOSITO	MONTO DEL RETIRO	SALDO
18-SEP-19	SALDO ANTERIOR			920,686.89
01-OCT-19	DEPOSITO DE CUENTA DE TERCEROS 0000070543 DE LA CUENTA 1040564134 PAGO DE C/P 0070663	589,100.39		1,509,787.28
31-OCT-19	DEPOSITO DE CUENTA DE TERCEROS 0000078472 DE LA CUENTA 1040564134 PAGO DE C/P 0078472	589,100.39		2,099,287.67
31-OCT-19	LIQUINE BRUTOS LIQ 2019-10-31	348.66		2,099,656.33
31-OCT-19	I.S.R. LIQ 2019-10-31		168.66	2,099,287.67



**IMPORTANTE**  
Por tu seguridad, todas las compras con Tarjetas Banorte (titulares y adicionales) requieren de tu NIP, actívalo.

Sigue estos pasos y compra seguro:



En caso de querer cambiarlo o que no lo hayas recibido, puedes generar uno nuevo en **Línea Directa: 81 8156 9640**.

Activar en línea. Prohibida su venta con Pago Móvil del Banco. S.A., Entidad de Banca Móvil. Logo Activar Ahora con Terminal Móvil. Imágenes: Contratación y Activación de la Tarjeta de Crédito.

OTROS ▼	
Informe de Depósitos en efectivo (IDE) mayores a \$15,000 pesos	
<b>Mes:</b>	<b>OCTUBRE de 2019</b>
Excedentes de depósitos	\$ 167,210.42
Tipo de Cambio	\$ 19.1167
<b>Resumen por cliente del ejercicio 2019</b>	
Monto de excedente de depósitos	\$ 1,396,866.94

\*Los depósitos en efectivo presentados en el presente informe son aquellos que exceden la cantidad de \$15,000 (Quince mil pesos 00/100) de forma acumulada en todas las cuentas bajo titularidad del cliente dentro de un mes calendario.

#### MENSAJES IMPORTANTES

APRECIABLE CLIENTE, EN BANORTE SUS CHEQUES ESTAN PROTEGIDOS.

EL SERVICIO DE "CHEQUE PROTEGIDO" ESTA ASOCIADO A SU CUENTA SIN COSTO. ESTE SERVICIO LE PERMITE PROTEGER SUS CHEQUES A TRAVES DE SU BANCA ELECTRONICA POR FOLIO E IMPORTE Y NO PODRAN SER COBRADOS POR UNA CANTIDAD DISTINTA A LA QUE HAYA AUTORIZADO. ES IMPORTANTE SEÑALAR QUE ESTA MEDIDA DE SEGURIDAD SERA OBLIGATORIA PARA TODAS LAS INSTITUCIONES FINANCIERAS. SI AUN NO CUENTA CON BANCA ELECTRONICA, LO INVITAMOS A CONTRATARLA EN CUALQUIERA DE NUESTRAS SUCURSALES. AGRADECIMOS SU PREFERENCIA Y LE REITERAMOS QUE NUESTRO MAYOR COMPROMISO ES GENERARLE CONFIANZA Y FORTALEZA FINANCIERA A TRAVES DE UN SERVICIO DE CALIDAD.

Advertencia: Incumplir sus obligaciones le puede generar comisiones.

El presente estado de cuenta no es un comprobante fiscal.

La fecha de corte coincide con la fecha de terminación del periodo que se señala en el presente estado de cuenta. Las operaciones efectuadas durante los días no laborales o después de la hora de corte de fin de día serán consideradas en nuestra contabilidad como realizadas en el siguiente día hábil bancario. Usted dispone de 90 días después de la fecha de corte para objetar la información contenida en su estado de cuenta, de no hacerlo se asumirá su conformidad al respecto.

Cuando no reciba su estado de cuenta durante los 20 días siguientes de la fecha de corte, y no haya dado instrucciones para que no se le envíe, favor de solicitarlo en su sucursal.

En el caso de avisos de modificaciones al contrato de adhesión, recuerde que, si así lo decide, tiene derecho a solicitar la cancelación de su cuenta dentro de los 30 días naturales posteriores a la notificación recibida, sin responsabilidad alguna a su cargo cubriendo, en su caso, los adeudos que se hayan generado a la fecha.

#### Línea Directa para su empresa:

Ciudad de México: (55) 5140.5640 | Monterrey: (81) 8156.9640 | Guadalajara: (33) 3691.9040 | Resto del país: 800 - DIRECTA (2473282) | Visita nuestra página: [www.banorte.com](http://www.banorte.com)

Banco Mexicano del Comercio S.A. Institución de Banca Múltiple Grupo Financiero Banorte, Av. Revolución No. 3000, Colonia Piedad Blanca C.M.A.B.L. Monterrey Nueva León. RFC 3401012209977

**Presidencia Municipal de Jimenez**

Conciliacion Bancaria  
 Banorte 0366865310 FORTA  
 Del 01 al 30 de Noviembre del 2019

Saldo en Bancos al 30 de Noviembre de 2019	2,688,588.06
<b>Mas:</b>	
Cargos no correspondidos por el banco ( Depositos en transito)	0.00
<b>Mas:</b>	
Cargos del Banco no correspondidos por nosotros	0.00
<b>Menos:</b>	
Abonos no correspondidos por el Banco (Cheques en transito)	0.00
<b>Menos:</b>	
Abonos del Banco no correspondidos por nosotros (Depositos no contabilizados)	1.00
Apertura de cuenta	1.00
Saldo conciliado	2,688,587.06
Saldo según auxiliares	2,688,587.06
<b>Diferencia</b>	<u><u>0.00</u></u>

  
 \_\_\_\_\_  
 Elaboro

  
 \_\_\_\_\_  
 Revisó

  
 \_\_\_\_\_  
 Autorizó


**Presidencia Municipal de Jimenez  
TESORERIA MUNICIPAL  
AUXILIAR DE CUENTAS POR MOVIMIENTO**

Del 1 de Noviembre del 2019 al 30 de Noviembre del 2019

Colectiva: CB0073 BANOORTE 1026160398 FONDO FORTALECIMIENTO 20  
Cuenta: 1112105 BANCOS MONEDA NACIONAL - CUENTAS BANCARIAS

Saldo Inicial: \$2,009,296.67  
Saldo Final: \$2,688,587.05

Fecha	Tipo Póliza	Número Póliza	Documento	Número Cheque	Beneficiario	Descripción	Carga	Abono
28/11/19	INGRESO	8731	8731		BANOORTE 1026160398 FONDO FORTALECIMIENTO 20	POLIZA DE RECIBO DE INGRESOS DEL RECIBO FORTA1912 # FORTALECIMIENTO MUNICIPAL NOVIEMBRE 2019 De la solicitud numero: 8731 - BANOORTE 1026160398 FONDO FORTALECIMIENTO 20	589,300.39	0.00
<b>TOTAL GENERAL:</b>							<b>\$589,300.39</b>	<b>\$0.00</b>



ESTADO DE CUENTA / ENLACE GLOBAL PM C/INTERESES

FONDO DE FORTALECIMIENTO MUNICIPAL 2019  
 MUNICIPIO DE JIMENEZ COAHUILA  
 CALLE HIDALGO 100  
 CENTRO  
 JIMENEZ COAH. C.P. 26400  
 SUCURSAL: 1355 ACUNA  
 TIPO DE ENVÍO: CORREO



NO. DE CLIENTE: 35682841  
 RFC: MUCRS0101429

DATOS DE SUCURSAL:  
 PLAZA:  
 DIRECCIÓN: LOPEZ MATEOS X P. SUAREZ Y AQUILES 1152 BENITO JUAREZ  
 TELEFONO: 7725658

INFORMACIÓN DEL PERIODO

Periodo	Del 01/Noviembre/2019 al 30/Noviembre/2019
Fecha de corte	30/Noviembre/2019
Moneda	PESOS

RESUMEN INTEGRAL				
Producto	No. de Cuenta	CLABE	Saldo anterior	Saldo al corte
ENLACE GLOBAL PM C/INTERESES	1026160398	072 062 01026160398 5	\$2,099,287.67	\$2,688,588.06
<b>TOTAL</b>			<b>\$2,099,287.67</b>	<b>\$2,688,588.06</b>

DETALLE		ENLACE GLOBAL PM C/INT.
<b>Resumen del periodo</b>		
Saldo inicial del periodo		\$ 2,099,287.67
+ Total de depósitos		\$ 589,300.39
- Total de retiros		\$ 0.00
+ Intereses Netos Ganados		\$ 0.00
- Total de comisiones Cobradas / Pagadas		\$ 0.00
- IVA sobre comisiones (16%)		\$ 0.00
- Intereses Cobrados / Pagados		\$ 0.00
Saldo actual		\$ 2,688,588.06
Saldo disponible al día*		\$ 2,688,588.06
<b>Saldo Promedio</b>		
Saldo promedio mínimo		\$ 0.00
En el Periodo 01 Nov al 30 Nov:		\$ 2,138,574.36
Días que comprende el periodo		30
<b>Intereses devengados</b>		
Tasa Bruta Anual		0.28%
Interés Tasa Bruta Anual		\$ 499.00
Retención de ISR		\$ 499.00-
<b>INTERESES NETOS GANADOS</b>		<b>\$ 0.00</b>
<b>Saldo no disponible al día</b>		
Depósitos de Cheques S.B.C.		\$ 0.00
Ret. Garantía Líquida		\$ 0.00
Comisiones pendientes de aplicar		\$ 0.00
Compras no aplicadas		\$ 0.00
<b>TOTAL</b>		<b>\$ 0.00</b>
<b>Resumen de comisiones</b>		
Cheques girados		0
Cheques girados sin comisión		0
Cheques girados con comisión		0
Importe de la comisión		\$ 0.00
Por cheques devueltos		\$ 0.00
Otras comisiones		\$ 0.00

ENLACE GLOBAL PM C/INTERESES  
 (Saldo inicial de \$2,099,287.67)



DEPÓSITOS	\$589,300.39
RETIROS	\$0.00
COMISIONES	\$0.00
OTROS CARGOS	\$0.00
<b>SALDO FINAL</b>	<b>\$2,688,588.06</b>

Línea abierta para su empresa  
 Ciudad de México: (55) 5140 5640 | Monterrey: (81) 8156 9640 | Guadalajara: (33) 3649 9040 | Resto del país: 800 - DIRECTA (3473282) | Visite nuestra página: www.banorte.com

Banco Mexicano del Norte S.A. Institución de Banca Útil (S de RL de CV) Banorte, S de RL de CV. Inscripción No. 0000. Colonia Pinar del Río C.P. 45200. Municipio Huamantla, Tlax. Tel: 011 228 229921

DETALLE DE MOVIMIENTOS (PESOS) ▼				
Enlace Global PM C/Intereses				
FECHA	DESCRIPCIÓN / ESTABLECIMIENTO	MONTO DEL DEPOSITO	MONTO DEL RETIRO	SALDO
31-OCT-19	SALDO ANTERIOR			2,699,287.67
29-NOV-19	DEPOSITO DE CUENTA DE TERCEROS 0000087064 DE LA CUENTA 1040264134 PMGD DE CxP 9087064	589,300.39		2,688,588.06
29-NOV-19	LIQ. INT. IRUJITOS LIQ 2019-11-30	499.00		2,689,087.06
29-NOV-19	I.S.R. LIQ 2019-11-30		499.00	2,688,588.06



**IMPORTANTE**  
 Por tu seguridad, todas las compras con Tarjetas Banorte (titulares y adicionales) requieren de tu NIP, actívalo.



En caso de querer cambiarlo o que no lo hayas recibido, puedes generar uno nuevo en **Línea Directa: 01 8156 9640**

Aplica únicamente. Política aprobada por Grupo Banorte del BNC, S.A. - Titular de la Cuenta Banorte. Solo para uso personal. Límite máximo: 100,000 pesos. Consultar condiciones de uso en el sitio de Banorte o en la tarjeta de crédito.

**OTROS ▼**  
 Informe de Depósitos en efectivo (IDE) mayores a \$15,000 pesos

Mes:	NOVIEMBRE de 2019
Excedentes de depósitos	\$ 71,468.07
Tipo de Cambio	\$ 19.5607
Resumen por cliente del ejercicio 2019	
Monto de excedente de depósitos	\$ 2,068,335.01

\*Los depósitos en efectivo presentados en el presente informe son aquellos que exceden la cantidad de \$15,000 (Quince mil pesos 00/100) de forma acumulada en todas las cuentas bajo titularidad del cliente dentro de un mes calendario.

**MENSAJES IMPORTANTES**

**ESTIMADO CLIENTE, LE INFORMAMOS QUE DURANTE EL EJERCICIO FISCAL DE 2020 LA TASA DE RETENCION ANUAL A QUE SE REFIEREN LOS ARTICULOS 54 Y 135 DE LA LEY DEL IMPUESTO SOBRE LA RENTA SERA DEL 1.45 POR CIENTO. ESTA NUEVA TASA DE RETENCION DE ISR TAMBIEN APLICA PARA LAS INVERSIONES A PLAZO DADAS DE ALTA EN EL 2019 QUE CUENTEN CON VENCIMIENTO EN EL 2020. CON ESTE CAMBIO SERA MAYOR EL MONTO DE RETENCION SOBRE LAS INVERSIONES, POR LO QUE EL IMPORTE INFORMADO EN EL RECIBO DE VALORES SERA DISTINTO AL INTERES NETO QUE SE ESTARA REFLECTANDO EN LA CUENTA EJE AL MOMENTO DEL VENCIMIENTO. POR LO ANTERIOR AL PAGAR INTERES A PARTIR DEL 1 DE ENERO DE 2020 SE APLICA ESTA TASA COMO LO SEÑALAN LAS DISPOSICIONES FISCALES VIGENTES. PARA MAYOR INFORMACION CONSULTE LA LEY DE INGRESOS DE LA FEDERACION (LIF)-2020.**

Advertencia: Incumplir sus obligaciones le puede generar comisiones.  
 El presente estado de cuenta no es un comprobante fiscal.

La fecha de corte coincide con la fecha de terminación del periodo que se señala en el presente estado de cuenta. Las operaciones efectuadas durante los días no laborales o después de la hora de corte de fin de día serán consideradas en nuestra contabilidad como realizadas en el siguiente día hábil bancario. Usted dispone de 90 días después de la fecha de corte para objetar la información contenida en su estado de cuenta, de no hacerlo se asumirá su conformidad al respecto.

Cuando no reciba su estado de cuenta durante los 20 días siguientes de la fecha de corte, y no haya dado instrucciones para que no se le envíe, favor de solicitarlo en su sucursal.

En el caso de avisos de modificaciones al contrato de adhesión, recuerde que, si así lo decide, tiene derecho a solicitar la cancelación de su cuenta dentro de los 30 días naturales posteriores a la notificación recibida, sin responsabilidad alguna a su cargo cubriendo, en su caso, los adeudos que se hayan generado a la fecha.

Línea Directa para su empresa:  
 Ciudad de México: (55) 5140 5648 | Monterrey: (81) 8156 9640 | Guadalajara: (33) 3609 9640 | Resto del país: 800-DIRECTA (3473282) | Visita nuestro página: [www.banorte.com](http://www.banorte.com)

Servicio Mensajería del Grupo C.A. Instructores de Banca Banorte/Grupo Financiero Banorte, Av. Generalísimo No. 1002, Colonia Polanco, C.P. 04430, México DF, México. Teléfono: 52 (55) 5140 5648




**Presidencia Municipal de Jimenez**

Conciliacion Bancaria

Banorte 0366865310 FORTA

Del 01 al 31 de Diciembre del 2019

Saldo en Bancos al 31 de Diciembre de 2019		1,724.21
<b>Mas:</b>		
Cargos no correspondidos por el banco ( Depositos en transito)		0.00
<b>Mas:</b>		
Cargos del Banco no correspondidos por nosotros		0.00
<b>Menos:</b>		
Abonos no correspondidos por el Banco (Cheques en transito)		0.00
<b>Menos:</b>		
Abonos del Banco no correspondidos por nosotros (Depositos no contabilizados)		211.06
Apertura de cuenta	1.00	
Intereses	210.06	
 Saldo conciliado		 1,513.15
Saldo según auxiliares		1,513.15
<b>Diferencia</b>		<u><u>0.00</u></u>

  
Elaboró

  
Revisó

  
Autorizó


**Presidencia Municipal de Jimenez  
TESORERIA MUNICIPAL  
AUXILIAR DE CUENTAS POR MOVIMIENTO**

Del 1 de Diciembre del 2019 al 31 de Diciembre del 2019

Colectiva: CB0073 BANORTE 1026160398 FONDO FORTALECIMIENTO 20  
Cuenta: 1112105 BANCOS MOHEDA NACIONAL - CUENTAS BANCARIAS

Saldo Inicial \$2,888,587.06  
- Saldo Final \$1,513.15

Fecha	Tipo Poliza	Numero Poliza	Documento	Numero Cheque	Beneficiario	Descripción	Cargo	Abono
09/12/19	EGRESO	1708	1664	1	SECRETARIA DE SEGURIDAD PUBLICA	COMPRA DE 4 BISTOLAS DE 9MM Y 2 CARABINAS 5.56X45MM (CARGO DE LA CTA BANORTE 1026160398 FONDO FORTALECIMIENTO 20) - BANORTE 1026160398 FONDO FORTALECIMIENTO 20	0.00	145,236.38
11/12/19	SOLICITUD DE PAGO	1645	2687		BANORTE 1026160398 FONDO FORTALECIMIENTO 20	PAGO DE AQUINADO, VACACIONES Y PRIMA VACACIONAL - BANORTE 1026160398 FONDO FORTALECIMIENTO 20	0.00	2,469,106.31
11/12/19	EGRESO	1863	1813	1	ROSA ISELA ESQUIVEL MORCHES	PENSION ALIMENTICIA (CARGO DE LA CTA BANORTE 1026160398 FONDO FORTALECIMIENTO 20) - BANORTE 1026160398 FONDO FORTALECIMIENTO 20	0.00	10,732.50
15/12/19	EGRESO	1657	1649	1	PERMETROS DE ACERO SA DE CV	COMPRA DE PTR Y LAMPARA (CARGO DE LA CTA BANORTE 1026160398 FONDO FORTALECIMIENTO 20) - BANORTE 1026160398 FONDO FORTALECIMIENTO 20	0.00	16,766.00
15/12/19	EGRESO	1918	1650	1	MADERAS CLEWSA, S.A. DE C.V.	COMPRA DE BARROTE, TRIPPLAY Y SHEET ROCK (CARGO DE LA CTA BANORTE 1026160398 FONDO FORTALECIMIENTO 20) - BANORTE 1026160398 FONDO FORTALECIMIENTO 20	0.00	8,127.00
16/12/19	INGRESO	8931	8931		BANORTE 1026160398 FONDO FORTALECIMIENTO 20	DICIEMBRE 2019 De la subcuenta nombre 8931 - BANORTE 1026160398 FONDO FORTALECIMIENTO MUNICIPAL	569,300.38	0.00
17/12/19	EGRESO	1651	1617	1	SERVICIO GONZALEZ DE ACUÑA, S.A. DE C.V.	COMPRA DE COMBUSTIBLE PARA VEHICULOS DE PRESIDENCIA Y SUS DEPARTAMENTOS (CARGO DE LA CTA BANORTE 1026160398 FONDO FORTALECIMIENTO 20) - BANORTE 1026160398 FONDO FORTALECIMIENTO 20	0.00	19,045.74
17/12/19	EGRESO	1652	1641	1	OPERADORA DE COMBUSTIBLES GONZALEZ SA DE CV	COMPRA DE COMBUSTIBLE PARA VEHICULOS DE PRESIDENCIA Y SUS DEPARTAMENTOS (CARGO DE LA CTA BANORTE 1026160398 FONDO FORTALECIMIENTO 20) - BANORTE 1026160398 FONDO FORTALECIMIENTO 20	0.00	302,981.67
17/12/19	EGRESO	1056	1548	1	CHE EL ADMINISTRADOR DE SERVICIOS BASICOS	PAGO DE SERVICIO DE ENERGIA ELECTRICA (CARGO DE LA CTA BANORTE 1026160398 FONDO FORTALECIMIENTO 20) - BANORTE 1026160398 FONDO FORTALECIMIENTO 20	0.00	254,447.80
17/12/19	DIARO	11147	2743		BANORTE 1026160398 FONDO FORTALECIMIENTO 20	COMISIONES BANCARIAS De la subcuenta número 2743 - BANORTE 1026160398 FONDO FORTALECIMIENTO 20	0.00	29.00
<b>TOTAL GENERAL:</b>							<b>\$589,300.38</b>	<b>\$3,276,374.30</b>



ESTADO DE CUENTA / ENLACE GLOBAL PM C/INTERESES

FONDO DE FORTALECIMIENTO MUNICIPAL 2019  
 MUNICIPIO DE JIMÉNEZ COAHUILA  
 CALLE HIDALGO 100  
 CENTRO  
 JIMÉNEZ COAH. C.P. 26400  
 SUCURSAL: 1355 ACURIA  
 TIPO DE ENVÍO: CORREO



NO. DE CLIENTE: 35682841  
 RFC: MUCB50101429

DATOS DE SUCURSAL:  
 PLAZA:  
 DIRECCIÓN: LOPEZ MATEOS X P. SUAREZ Y AGUILES 1152 BENITO JUAREZ  
 TELÉFONO: 7725658

INFORMACIÓN DEL PERÍODO	
Periodo	Del 01/Diciembre/2019 al 31/Diciembre/2019
Fecha de corte	31/Diciembre/2019
Moneda	PESOS

RESUMEN INTEGRAL				
Producto	No. de Cuenta	CLABE	Saldo anterior	Saldo al corte
ENLACE GLOBAL PM C/INTERESES	1026160398	072 062 01026160398 5	\$2,688,588.06	\$1,724.22
<b>TOTAL</b>			<b>\$2,688,588.06</b>	<b>\$1,724.22</b>

DETALLE ENLACE GLOBAL PM C/INT. ▾	
<b>Resumen del periodo</b>	
Saldo inicial del periodo	\$ 2,688,588.06
+ Total de depósitos	\$ 589,300.40
- Total de retiradas	\$ 3,276,345.30
+ Intereses Netos Ganados	\$ 210.06
- Total de comisiones Cobradas / Pagadas	\$ 25.00
- IVA sobre comisiones (16%)	\$ 4.00
- Intereses Cobrados / Pagados	\$ 0.00
Saldo actual	\$ 1,724.22
Saldo disponible al día*	\$ 1,724.22
<b>Saldo Promedio</b>	
Saldo promedio mínimo	\$ 0.00
En el Periodo 01 Dic. al 31 Dic.	\$ 871,219.10
Días que comprende el periodo	31

Intereses y Cargos	
Tasa Bruta Anual	<b>0.28%</b>
Interés Tasa Bruta Anual	\$ 210.06
Retención de ISR	\$ 0.00
<b>INTERESES NETOS GANADOS</b>	<b>\$ 210.06</b>
<b>Saldo no disponible al día</b>	
Depósitos de Cheques S.B.C.	\$ 0.00
Ret. Garantía Líquida	\$ 0.00
Comisiones pendientes de aplicar	\$ 0.00
Compras no aplicadas	\$ 0.00
<b>TOTAL</b>	<b>\$ 0.00</b>

Resumen de comisiones	
Cheques girados	0
Cheques girados sin comisión	0
Cheques girados con comisión	0
Importe de la comisión	\$ 0.00
Por cheques devueltos	\$ 0.00
Otras comisiones	\$ 25.00

ENLACE GLOBAL PM C/INTERESES  
 (Saldo inicial de \$2,688,588.06)



DEPÓSITOS	\$589,300.40
RETIROS	\$3,276,345.30
COMISIONES	\$25.00
OTROS CARGOS	\$4.00
<b>SALDO FINAL</b>	<b>\$1,724.22</b>



ESTADO DE CUENTA / ENLACE GLOBAL PM C/INTERESES

DETALLE DE MOVIMIENTOS (PESOS) ▼				
Enlace Global PM C/Intereses				
FECHA	DESCRIPCIÓN / ESTABLECIMIENTO	MONTO DEL DEPOSITO	MONTO DEL RETIRO	SALDO
10-NOV-19	SALDO ANTERIOR			2,685,508.06
06-DIC-19	COMPRA ORDEN DE PAGO SPEI 0000612 —REFERENCIA CIA/CLABE: 012078001899584950, BEM SPEI BCO:012 BENESECRETARIA DE SEGURIDAD PUBLIC (DATO NO VERIF POR ESTA INST), transferencia CVE BASTREO: 8846AP7201912060882190778 RFC: GEC89714168 IVA: 000000000000.00 BBVA BANCAMER HORA LIQ: 14-37-01		145,236.38	2,543,345.88
06-DIC-19	COMISION ORDEN DE PAGO SPEI REFERENCIA: 0000612		5.00	2,543,346.88
06-DIC-19	L.V.A. ORDEN DE PAGO SPEI REFERENCIA: 0000612		8.00	2,543,345.88
11-DIC-19	TRASPASO A CUENTA PROPIA 0000011124 IVA:00000000.00 , A LA CUENTA: 0212545934 pago de vacaciones y aguinaldo AL R.F.C. MUC850181429		2,489,108.31	54,237.57
11-DIC-19	TRASPASO A CUENTA DE TERCEROS 0000011125 IVA:00000000.00 , A LA CUENTA: 0242816667 pmonst AL R.F.C. EUM801803901		10,732.50	43,505.07
11-DIC-19	Comisión x Internet 11125 Transferencias Tercero Banorte		3.00	43,502.07
11-DIC-19	IVA Com x Internet 11125 Transferencias Tercero Banorte		0.48	43,501.59
16-DIC-19	TRASPASO A CUENTA DE TERCEROS 000001612 IVA:00000000.00 , A LA CUENTA: 018328604 pago de factura AL R.F.C. MCI001212000		8,127.00	35,374.59
16-DIC-19	Comisión x Internet 1612 Transferencias Tercero Banorte		3.00	35,371.59
16-DIC-19	IVA Com x Internet 1612 Transferencias Tercero Banorte		0.48	35,371.11
16-DIC-19	TRASPASO A CUENTA DE TERCEROS 0000016121 IVA:00000000.00 , A LA CUENTA: 0859946364 pago de factura AL R.F.C. PNC120385271		16,766.00	18,605.11
16-DIC-19	Comisión x Internet 16121 Transferencias Tercero Banorte		3.00	18,602.11
16-DIC-19	IVA Com x Internet 16121 Transferencias Tercero Banorte		0.48	18,601.63
16-DIC-19	DEPOSITO DE CUENTA DE TERCEROS 0000091463 DE LA CUENTA 1040564134 PAGO DE C/P 0091463	589,308.40		687,902.03
17-DIC-19	COMPRA ORDEN DE PAGO SPEI 0001712 —REFERENCIA CIA/CLABE: 014062920021128130, BEM SPEI BCO:014 BENE OPERADORA DE COMBUSTIBLES GONZA (DATO NO VERIF POR ESTA INST), pago de factura CVE BASTREO: 8846AP1201912170889733450 RFC: OCG1307245V6 IVA: 000000000000.00 SANTANDER HOBA LIQ: 13-46-51		352,881.57	255,020.46
17-DIC-19	COMISION ORDEN DE PAGO SPEI REFERENCIA: 0001712		5.00	255,015.46
17-DIC-19	L.V.A. ORDEN DE PAGO SPEI REFERENCIA: 0001712		0.80	255,014.66
17-DIC-19	TRASPASO A CUENTA DE TERCEROS 0000017122 IVA:00000000.00 , A LA CUENTA: 0120597345 pago de facturas AL R.F.C. SGA83006624		19,045.74	235,968.92
17-DIC-19	Comisión x Internet 17122 Transferencias Tercero Banorte		3.00	235,965.92
17-DIC-19	IVA Com x Internet 17122 Transferencias Tercero Banorte		0.48	235,965.44
17-DIC-19	TRASPASO A CUENTA DE TERCEROS 0000017123 IVA:00000000.00 , A LA CUENTA: 0486002416 pago de servicio AL R.F.C. CSS140330CP7		234,447.80	1,517.64
17-DIC-19	Comisión x Internet 17123 Transferencias Tercero Banorte		3.00	1,514.64
17-DIC-19	IVA Com x Internet 17123 Transferencias Tercero Banorte		0.48	1,514.16
31-DIC-19	LIQ.INT.S/TASA LIQ 2019-12-31	230.06		1,724.22

## OTROS ▼

Informe de Depósitos en efectivo (IDE) mayores a \$15,000 pesos

Mes:	DECIEMBRE de 2019
Excedentes de depósitos	\$ 107,862.13
Tipo de Cambio	\$ 18.8452
Resumen por cliente del ejercicio 2019	
Monto de excedente de depósitos	\$ 2,176,197.14

\*Los depósitos en efectivo presentados en el presente informe son aquellos que exceden la cantidad de \$15,000 (Quince mil pesos 00/100) de forma acumulada en todas las cuentas bajo titularidad del cliente dentro de un mes calendario.

## MENSAJES IMPORTANTES

ESTIMADO CLIENTE, LE INFORMAMOS QUE DURANTE EL EJERCICIO FISCAL DE 2020 LA TASA DE RETENCION ANUAL

A QUE SE REFIEREN LOS ARTICULOS 54 Y 135 DE LA LEY DEL IMPUESTO SOBRE LA RENTA SERA DEL 1.45 POR CIENTO. ESTA NUEVA TASA DE RETENCION DE ISR TAMBIEN APLICA PARA LAS INVERSIONES A PLAZO DADAS DE ALTA EN EL 2019 QUE CUENTEN CON VENCIMIENTO EN EL 2020. CON ESTE CAMBIO SERA MAYOR EL MONTO DE RETENCION SOBRE LAS INVERSIONES, POR LO QUE EL IMPORTE INFORMADO EN EL RECIBO DE VALORES SERA DISTINTO AL INTERES NETO QUE SE ESTARA REFLECTANDO EN LA CUENTA EJE AL MOMENTO DEL VENCIMIENTO. POR LO ANTERIOR AL PAGAR INTERES A PARTIR DEL 1 DE ENERO DE 2020 SE APLICA ESTA TASA COMO LO SEÑALAN LAS DISPOSICIONES FISCALES VIGENTES. PARA MAYOR INFORMACION CONSULTE LA LEY DE INGRESOS DE LA FEDERACION (LIF)-2020.

Advertencia: Incumplir sus obligaciones le puede generar comisiones.

El presente estado de cuenta no es un comprobante fiscal.

Línea Directa para su empresa:

Ciudad de México: (55) 5140 5640 | Monterrey: (81) 8156 9640 | Guadalajara: (33) 3669 3040 | Resto del país: 800 - DIRECTA (3473282) | Visita nuestra página: [www.banorte.com](http://www.banorte.com)

Banco Mercantil del Norte S.A. Entidad de Banca (AN) del Grupo Financiero Banorte. Av. Revolución No. 2380, Colonia Primavera C.R. 04336, Monterrey, Nuevo León. IP C: 8117012019121



### Acuse de Actividad



**Ente Público:** Jimenez

**Periodo:** 4to Trimestre 2019

**Tipo de Acuse:** Normal

**Fecha de recepción:** 2020/01/30

**Hora de recepción:** 17:57:55

La Auditoría Superior del Estado de Coahuila, se da por enterada de la recepción de la información digital presentada por el ente público, por tal motivo no se le exime la responsabilidad de presentarla de forma impresa.

Información Requerida	Cumple/Incumple
1.1 Estado de Situación Financiera	✓
1.2 Estado de Actividades Trimestral	✓
1.15 Estado de Actividades Acumulado	✓
1.3 Estado de Variación en la Hacienda Pública	✓
1.4 Estado de Cambios en la Situación Financiera	✓
1.5 Estado de Flujos de Efectivo	✓
1.6 Estado Analítico del Activo	✓
1.7 Estado Analítico de la Deuda y Otros Pasivos	✓
1.9 Notas de Desglose a los Estados Financieros	✓
1.10 Notas de Memoria	✓
1.11 Notas de Gestión Administrativa a los Estados Financieros	✓
1.12 Balanza de Comprobación Trimestral	✓
1.16 Balanza de Comprobación Acumulada	✓
1.13 Dictamen de Auditoría Independiente	✓
1.14 Acta de Cabildo	✓
2.1 Estado Analítico de Ingresos - CE	✓
2.2 Estado Analítico de Ingresos - CFF	✓
2.3 Estado Analítico de Ingresos - CRI	✓
2.4 Estado Analítico del Ejercicio del Presupuesto de Egresos - CA	✓
2.5 Estado Analítico del Ejercicio del Presupuesto de Egresos - CE	✓
2.6 Estado Analítico del Ejercicio del Presupuesto de Egresos - COG	✓



### Acuse de Actividad



Información Requerida	Cumple/Incumple
2.7 Estado Analítico del Ejercicio del Presupuesto de Egresos - CFG	✓
3.4 El cumplimiento de los objetivos proyectados en los programas	✓
3.5 Los Resultados de la Evaluación del Desempeño	✓
3.6 Programa de Seguridad Pública	✓
4.1 Relación de Bienes Muebles que componen su patrimonio	✓
4.2 Relación de Bienes Inmuebles que componen su patrimonio	✓
4.3 Reporte de Esquemas Bursátiles y Coberturas Financieras	✓
4.4 Formato del Ejercicio y Destino del Gasto Federalizado y Reintegros	✓
4.5 Situación de Contratos de Proyectos para Prestación de Servicios (PPS)	✓
4.6 El IAGF en archivo digital en formato PDF	✓
4.7 Carátulas de Conciliaciones Bancarias	✓
5.1 Estado de Situación Financiera Detallado - LDF	✓
5.2 Informe Analítico de la Deuda Pública y Otros Pasivos - LDF	✓
5.3 Informe Analítico de Obligaciones Diferentes de Financiamientos - LDF	✓
5.4 Balance Presupuestario - LDF	✓
5.5 Estado Analítico de Ingresos Detallado - LDF	✓
5.6 Estado Analítico del Ejercicio del Presupuesto de Egresos Detallado - LDF COG	✓
5.7 Estado Analítico del Ejercicio del Presupuesto de Egresos Detallado - LDF CA	✓
5.8 Estado Analítico del Ejercicio del Presupuesto de Egresos Detallado - LDF CF	✓
5.9 Estado Analítico del Ejercicio del Presupuesto de Egresos Detallado - LDF CSPC	✓
5.10 Reporte de las acciones	✓
5.11 Informar la fuente de los ingresos con la que se haya pagado el nuevo gasto	✗
5.12 La información relativa al cumplimiento de los convenios celebrados	✓



Acuse de Actividad



Cadena Original:

ID::3353;;Entidad::Jimenez;;Estado::Envio\_al\_congreso;;Tipo\_de\_Acuse::Normal;;Fecha\_de\_Generacion::2020-01-30\_23:57:55.640403;;Fecha\_Inicial::False;;Fecha\_Final::False;;Notas::Envio\_al\_Congreso;;Reportes::127272---repcion\_congreso\*\*\*127273---repcion\_congreso\*\*  
 \*127274---repcion\_congreso\*\*\*127275---repcion\_congreso\*\*\*127276---repcion\_congreso\*\*  
 \*127277---repcion\_congreso\*\*\*127278---repcion\_congreso\*\*\*127279---repcion\_congreso\*\*  
 \*127280---repcion\_congreso\*\*\*127281---repcion\_congreso\*\*\*127282---repcion\_congreso\*\*  
 \*127283---repcion\_congreso\*\*\*127284---repcion\_congreso\*\*\*127285---repcion\_congreso\*\*  
 \*127286---repcion\_congreso\*\*\*127287---repcion\_congreso\*\*\*127288---repcion\_congreso\*\*  
 \*127289---repcion\_congreso\*\*\*127290---repcion\_congreso\*\*\*127291---repcion\_congreso\*\*  
 \*127292---repcion\_congreso\*\*\*127293---repcion\_congreso\*\*\*127294---repcion\_congreso\*\*  
 \*127295---repcion\_congreso\*\*\*127296---repcion\_congreso\*\*\*127297---repcion\_congreso\*\*  
 \*127298---repcion\_congreso\*\*\*127299---repcion\_congreso\*\*\*127300---repcion\_congreso\*\*  
 \*127301---repcion\_congreso\*\*\*127302---repcion\_congreso\*\*\*127303---repcion\_congreso\*\*  
 \*127304---repcion\_congreso\*\*\*127305---repcion\_congreso\*\*\*127306---repcion\_congreso\*\*  
 \*127307---repcion\_congreso\*\*\*127308---repcion\_congreso\*\*\*127309---repcion\_congreso\*\*  
 \*127310---repcion\_congreso\*\*\*127311---repcion\_congreso\*\*\*127312---repcion\_congreso\*\*  
 \*127313---repcion\_congreso\*\*\*127314---no\_cumplimiento\*\*\*127315---repcion\_congreso\*\*\*



Sello Digital:

10c3ff503703ad3d95fb3f670eef0ea585d1e1dcac49d78757de740ecf0049cff882591e059034e7fdf  
 a2007744d0f74f79f5c58ae8fb3206ad8b5ec8366abca

MUNICIPIO DE JIMENEZ, COAHUILA Estado de Situación Financiera Detallado - LDF Al 31 de diciembre de 2019 y 2018 (b) (PESOS)					
Concepto (c)	31 de diciembre de 2019 (d)	31 de diciembre de 2018 (e)	Concepto (c)	31 de diciembre de 2019 (d)	31 de diciembre de 2018 (e)
<b>ACTIVO</b>			<b>PASIVO</b>		
<b>Activo Circulante</b>	<b>5,262,026.29</b>	<b>3,155,035.04</b>	<b>Activo Circulante</b>	<b>-1,531,675.65</b>	<b>-3,406,209.98</b>
<b>a. Efectivo y Equivalentes (a=a1+a2+a3+a4+a5+a6+a7)</b>	<b>4,566,668.21</b>	<b>2,570,502.02</b>	<b>a. Cuentas por Pagar a Corto Plazo (a=a1+a2+a3+a4+a5+a6+a7+a8+a9)</b>	<b>-3,746,111.96</b>	<b>-4,589,837.58</b>
a1) Efectivo	17,316.42	17,316.42	a1) Servicios Personales por Pagar a Corto Plazo	0.00	0.00
a2) Bancos/Tesorería	4,540,393.56	2,953,326.37	a2) Proveedores por Pagar a Corto Plazo	1,679,375.07	913,945.04
a3) Bancos/Dependencias y Otros	0.00	0.00	a3) Contratistas por Obras Públicas por Pagar a Corto Plazo	0.00	0.00
a4) Inversiones Temporales (Hasta 3 meses)	-40.77	-40.77	a4) Participaciones y Aportaciones por Pagar a Corto Plazo	0.00	0.00
a5) Fondos con Afectación Específica	0.00	0.00	a5) Transferencias Otorgadas por Pagar a Corto Plazo	44,928.00	44,928.00
a6) Depósitos de Fondos de Terceros en Garantía y/o Administración	0.00	0.00	a6) Intereses, Comisiones y Otros Gastos de la Deuda Pública por Pagar a Corto Plazo	0.00	0.00
a7) Otros Efectivos y Equivalentes	0.00	0.00	a7) Retenciones y Contribuciones por Pagar a Corto Plazo	8,991,029.08	8,928,093.48
<b>b. Derechos a Recibir Efectivo o Equivalentes (b=b1+b2+b3+b4+b5+b6+b7)</b>	<b>-427,330.08</b>	<b>-475,203.64</b>	a8) Devoluciones de la Ley de Ingresos por Pagar a Corto Plazo	0.00	0.00
b1) Inversiones Financieras de Corto Plazo	0.00	0.00	a9) Otras Cuentas por Pagar a Corto Plazo	-14,461,444.11	-14,476,804.11
b2) Cuentas por Cobrar a Corto Plazo	0.00	0.00	<b>b. Documentos por Pagar a Corto Plazo (b=b1+b2+b3)</b>	<b>0.00</b>	<b>0.00</b>
b3) Deudores Diversos por Cobrar a Corto Plazo	3,388,666.74	3,339,295.18	b1) Documentos Comerciales por Pagar a Corto Plazo	0.00	0.00
b4) Ingresos por Recuperar a Corto Plazo	-3,835,719.82	-3,835,719.82	b2) Documentos con Contratistas por Obras Públicas por Pagar a Corto Plazo	0.00	0.00
b5) Deudores por Anticipos de la Tesorería a Corto Plazo	0.00	0.00	b3) Otros Documentos por Pagar a Corto Plazo	0.00	0.00
b6) Préstamos Otorgados a Corto Plazo	19,721.00	21,221.00	<b>c. Porción a Corto Plazo de la Deuda Pública a Largo Plazo (c=c1+c2)</b>	<b>-53,178.00</b>	<b>-53,178.00</b>
b7) Otros Derechos a Recibir Efectivo o Equivalentes a Corto Plazo	0.00	0.00	c1) Porción a Corto Plazo de la Deuda Pública	-53,178.00	-53,178.00
<b>c. Derechos a Recibir Bienes o Servicios (c=c1+c2+c3+c4+c5)</b>	<b>1,122,687.16</b>	<b>659,736.64</b>	c2) Porción a Corto Plazo de Amortamiento Financiero	0.00	0.00
c1) Anticipo a Proveedores por Adquisición de Bienes y Prestación de Servicios a Corto Plazo	3,559,687.16	3,009,736.64	<b>d. Títulos y Valores a Corto Plazo</b>	<b>0.00</b>	<b>0.00</b>
c2) Anticipo a Proveedores por Adquisición de Bienes Inmuebles y Muebles a Corto Plazo	0.00	0.00	<b>e. Pasivos Diferidos a Corto Plazo (e=e1+e2+e3)</b>	<b>0.00</b>	<b>0.00</b>
c3) Anticipo a Proveedores por Adquisición de Bienes Intangibles a Corto Plazo	0.00	0.00	e1) Ingresos Cobrados por Adelantado a Corto Plazo	0.00	0.00
c4) Anticipo a Contratistas por Obras Públicas a Corto Plazo	-2,437,000.00	-2,437,000.00	e2) Intereses Cobrados por Adelantado a Corto Plazo	0.00	0.00
c5) Otros Derechos a Recibir Bienes o Servicios a Corto Plazo	0.00	0.00	e3) Otros Pasivos Diferidos a Corto Plazo	0.00	0.00
<b>d. Inventarios (d=d1+d2+d3+d4+d5)</b>	<b>0.00</b>	<b>0.00</b>	<b>f. Fondos y Bienes de Terceros en Garantía y/o Administración a Corto Plazo (f=f1+f2+f3+f4+f5+f6)</b>	<b>0.00</b>	<b>0.00</b>
d1) Inventario de Mercancías para Venta	0.00	0.00	f1) Fondos en Garantía a Corto Plazo	0.00	0.00
d2) Inventario de Mercancías Terminadas	0.00	0.00	f2) Fondos en Administración a Corto Plazo	0.00	0.00
d3) Inventario de Mercancías en Proceso de Elaboración	0.00	0.00	f3) Fondos Contingentes a Corto Plazo	0.00	0.00
d4) Inventario de Materias Primas, Materiales y Suministros para Producción	0.00	0.00	f4) Fondos de Fideicomisos, Mandatos y Contratos Análogos a Corto Plazo	0.00	0.00
d5) Bienes en Tránsito	0.00	0.00	f5) Otros Fondos de Terceros en Garantía y/o Administración a Corto Plazo	0.00	0.00
<b>e. Almacenes</b>	<b>0.00</b>	<b>0.00</b>	f6) Valores y Bienes en Garantía a Corto Plazo	0.00	0.00
f. Estimación por Pérdida o Deterioro de Activos Circulantes (f=f1+f2)	0.00	0.00	<b>g. Provisiones a Corto Plazo (g=g1+g2+g3)</b>	<b>0.00</b>	<b>0.00</b>
f1) Estimación para Cuentas Incobrables por Derechos a Recibir Efectivo o Equivalentes	0.00	0.00	g1) Provisión para Demandas y Juicios a Corto Plazo	0.00	0.00
f2) Estimación por Deterioro de Inventarios	0.00	0.00	g2) Provisión para Contingencias a Corto Plazo	0.00	0.00
<b>g. Otros Activos Circulantes (g=g1+g2+g3+g4)</b>	<b>0.00</b>	<b>0.00</b>	g3) Otras Provisiones a Corto Plazo	0.00	0.00
g1) Valores en Garantía	0.00	0.00	<b>h. Otros Pasivos a Corto Plazo (h=h1+h2+h3)</b>	<b>2,267,614.31</b>	<b>1,236,805.60</b>
g2) Bienes en Garantía (excluye depósitos de fondos)	0.00	0.00	h1) Ingresos por Clasificar	2,267,614.31	1,236,805.60
g3) Bienes Derivados de Embargos, Decomisos, Aseguramientos y Dación en Pago	0.00	0.00	h2) Recaudación por Participar	0.00	0.00
g4) Adquisición con Fondos de Terceros	0.00	0.00	h3) Otros Pasivos Circulantes	0.00	0.00
<b>IA. Total de Activos Circulantes (IA = a + b + c + d + e + f + g)</b>	<b>5,262,026.29</b>	<b>3,155,035.04</b>	<b>IA. Total de Pasivos Circulantes (IA = a + b + c + d + e + f + g + h)</b>	<b>-1,531,675.65</b>	<b>-3,406,209.98</b>
<b>Activo No Circulante</b>	<b>86,496,319.73</b>	<b>76,226,361.56</b>	<b>Pasivo No Circulante</b>		
a. Inversiones Financieras a Largo Plazo	0.00	0.00	a. Cuentas por Pagar a Largo Plazo	0.00	0.00
b. Derechos a Recibir Efectivo o Equivalentes a Largo Plazo	0.00	0.00	b. Documentos por Pagar a Largo Plazo	0.00	0.00
c. Bienes Inmuebles, Infraestructura y Construcciones en Proceso	77,246,100.58	66,336,074.99	c. Deuda Pública a Largo Plazo	0.00	0.00
d. Bienes Muebles	9,249,210.17	7,890,286.57	d. Pasivos Diferidos a Largo Plazo	0.00	0.00
e. Activos Intangibles	0.00	0.00	e. Fondos y Bienes de Terceros en Garantía y/o en Administración a Largo Plazo	0.00	0.00
f. Depreciación, Deterioro y Amortización Acumulada de Bienes	0.00	0.00	f. Provisiones a Largo Plazo	0.00	0.00
g. Activos Diferidos	0.00	0.00			
h. Estimación por Pérdida o Deterioro de Activos no Circulantes	0.00	0.00	<b>IB. Total de Pasivos No Circulantes (IB = a + b + c + d + e + f + g)</b>	<b>0.00</b>	<b>0.00</b>
i. Otros Activos no Circulantes	0.00	0.00	<b>II. Total del Pasivo (II = IA + IB)</b>	<b>-1,531,675.65</b>	<b>-3,406,209.98</b>




II. Total de Activos No Circulantes (II = a + b + c + d + e + f + g + h + i)	86,496,310.73	78,226,361.66		
I. Total del Activo (I = IA + IB)	91,767,337.02	79,381,356.60		
<b>HACIENDA PÚBLICA/PATRIMONIO</b>				
IIA. Hacienda Pública/Patrimonio Contribuido (IIA = a + b + c)			122,265.69	71,557.76
a. Aportaciones			-427.35	-427.35
b. Donaciones de Capital			0.00	0.00
c. Actualización de la Hacienda Pública/Patrimonio			122,713.04	71,985.11
IIIB. Hacienda Pública/Patrimonio Generado (IIIB = a + b + c + d + e)	93,166,726.98	82,716,048.62		
a. Resultados del Ejercicio (Ahora/ Desahora)	10,450,678.16	3,699,705.79		
b. Resultados de Ejercicios Anteriores	74,718,067.08	71,016,361.29		
c. Revalúos	0.00	0.00		
d. Reservas	0.00	0.00		
e. Rectificaciones de Resultados de Ejercicios Anteriores	7,997,981.74	7,997,981.74		
IIIC. Exceso o Insuficiencia en la Actualización de la Hacienda Pública/Patrimonio (IIIC = a + b)			0.00	0.00
a. Resultado por Posición Monetaria			0.00	0.00
b. Resultado por Tenencia de Activos no Monetarios			0.00	0.00
III. Total Hacienda Pública/Patrimonio (III = IIA + IIIB + IIIC)	93,289,012.67	82,787,606.58		
IV. Total del Pasivo y Hacienda Pública/Patrimonio (IV = II + III)	91,767,337.02	79,381,356.60		

  
 RAÚL PECINA VILLAREAL  
 Presidente Municipal

  
 ARCELA TREVINO RINCÓN  
 Tesorera Municipal

  
 DIEGO ARMANDO LIMÓN BARRIENTOS  
 Coprincipal Municipal

  
 ILDA PATRICIA JUÁREZ MEZA  
 Síndico de Mayoría

  
 JOSÉ MIGUEL VIERA MEDINA  
 Primer Regidor

  
 VIOLETA JOSEFINA PINALES SANCHEZ  
 Síndico de Vigilancia

MUNICIPIO DE JIMENEZ, COAHUILA							
Informe Analítico de la Deuda Pública y Otros Pasivos - LDF							
Del 01 de enero al 31 de diciembre de 2019 (b)							
(PESOS)							
Denominación de la Deuda Pública y Otros Pasivos (c)	Saldo al 31 de diciembre de 2018 (d)	Disposiciones del Periodo (e)	Amortizaciones del Periodo (f)	Revaluaciones, Reclasificaciones y Otros Ajustes (g)	Saldo Final del Periodo (h) h=d+f+g	Pago de Intereses del Periodo (i)	Pago de Comisiones y demás costos asociados durante el Periodo (j)
1. Deuda Pública (1=A+B)	-53,178.00	0.00	0.00	0.00	-53,178.00	0.00	0.00
A. Corto Plazo (A=a1+a2+a3)	-53,178.00	0.00	0.00	0.00	-53,178.00	0.00	0.00
a1) Instituciones de Crédito	-53,178.00	0.00	0.00	0.00	-53,178.00	0.00	0.00
a2) Títulos y Valores	0.00	0.00	0.00	0.00	0.00	0.00	0.00
a3) Arrendamientos Financieros	0.00	0.00	0.00	0.00	0.00	0.00	0.00
B. Largo Plazo (B=b1+b2+b3)	0.00	0.00	0.00	0.00	0.00	0.00	0.00
b1) Instituciones de Crédito	0.00	0.00	0.00	0.00	0.00	0.00	0.00
b2) Títulos y Valores	0.00	0.00	0.00	0.00	0.00	0.00	0.00
b3) Arrendamientos Financieros	0.00	0.00	0.00	0.00	0.00	0.00	0.00
2. Otros Pasivos	-3,353,031.98	0.00	0.00	0.00	-1,478,497.55	0.00	0.00
3. Total de la Deuda Pública y Otros Pasivos (3=1+2)	-3,406,209.98	51,347,628.43	49,473,294.10	0.00	-1,531,675.65	0.00	0.00
4. Deuda Contingente 1 (Informativo)	0.00	0.00	0.00	0.00	0.00	0.00	0.00
A. Deuda Contingente 1	0.00	0.00	0.00	0.00	0.00	0.00	0.00
B. Deuda Contingente 2	0.00	0.00	0.00	0.00	0.00	0.00	0.00
C. Deuda Contingente XX	0.00	0.00	0.00	0.00	0.00	0.00	0.00
5. Valor de Instrumentos Bono Cupón Cero 2 (Informativo)	0.00	0.00	0.00	0.00	0.00	0.00	0.00
A. Instrumento Bono Cupón Cero 1	0.00	0.00	0.00	0.00	0.00	0.00	0.00
B. Instrumento Bono Cupón Cero 2	0.00	0.00	0.00	0.00	0.00	0.00	0.00
C. Instrumento Bono Cupón Cero XX	0.00	0.00	0.00	0.00	0.00	0.00	0.00

Obligaciones a Corto Plazo (k)	Monto Contratado (l)	Plazo Pactado (m)	Tasa de Interés (n)	Comisiones y Costos Relacionados (o)	Tasa Efectiva (p)
4. Obligaciones a Corto Plazo (Informativo)	0.00		0.00%	0.00	0.00%
A. Crédito 1	0.00		0.00%	0.00	0.00%
B. Crédito 2	0.00		0.00%	0.00	0.00%
C. Crédito XX	0.00		0.00%	0.00	0.00%

  
 RAUL PECINA VILLAREAL  
 Presidente Municipal

  
 ARICLA FREYNO RINCÓN  
 Tesorero Municipal

  
 DIEGO ARMANDO LIMÓN BARRIENTOS  
 Contralor Municipal

  
 ILDA PATRICIA JUÁREZ MEZA  
 Síndico de Mayoría

  
 JOSE MIGUEL VIERA MEDINA  
 Primer Regidor

  
 VIOLETA JOSEFINA PINALES SANCHEZ  
 Síndico de Vigilancia

**MUNICIPIO DE JIMENEZ, COAHUILA**  
**Informe Analítico de Obligaciones Diferentes de Financiamientos - LDF**  
 Del 01 de enero al 31 de diciembre de 2019 (b)  
 (PESOS)

Denominación de las Obligaciones Diferentes de Financiamiento (c)	Fecha del Contrato (d)	Fecha de inicio de operación del proyecto (e)	Fecha de vencimiento (f)	Monto de la inversión pactada (g)	Plazo pactado (h)	Monto promedio mensual del pago de la contraprestación (i)	Monto promedio mensual del pago de la contraprestación (j)	Monto pagado de la inversión al 31 de diciembre de 2019 (k)	Monto pagado de la inversión actualizado al 31 de diciembre de 2019 (l)	Saldo pendiente por pagar de la inversión al 31 de diciembre de 2019 (m = g - l)
<b>A. Asociaciones Público Privadas (APP) (A=a+b+c+d)</b>	N/A	N/A	N/A	0.00	N/A	0.00	0.00	0.00	0.00	0.00
a) APP 1	N/A	N/A	N/A	0.00	N/A	0.00	0.00	0.00	0.00	0.00
b) APP 2	N/A	N/A	N/A	0.00	N/A	0.00	0.00	0.00	0.00	0.00
c) APP 3	N/A	N/A	N/A	0.00	N/A	0.00	0.00	0.00	0.00	0.00
d) APP XX	N/A	N/A	N/A	0.00	N/A	0.00	0.00	0.00	0.00	0.00
<b>B. Otros Instrumentos (B=a+b+c+d)</b>	N/A	N/A	N/A	0.00	N/A	0.00	0.00	0.00	0.00	0.00
a) Otro Instrumento 1	N/A	N/A	N/A	0.00	N/A	0.00	0.00	0.00	0.00	0.00
b) Otro Instrumento 2	N/A	N/A	N/A	0.00	N/A	0.00	0.00	0.00	0.00	0.00
c) Otro Instrumento 3	N/A	N/A	N/A	0.00	N/A	0.00	0.00	0.00	0.00	0.00
d) Otro Instrumento XX	N/A	N/A	N/A	0.00	N/A	0.00	0.00	0.00	0.00	0.00
<b>C. Total de Obligaciones Diferentes de Financiamiento (C=A+B)</b>	N/A	N/A	N/A	0.00	N/A	0.00	0.00	0.00	0.00	0.00

  
 RAÚL PECINA VILLAREAL  
 Presidente Municipal

  
 RALDA PATRICIA JUÁREZ MEZA  
 Síndica ordinaria

  
 VIOLETA ROSAURA PAREDES SANCHEZ  
 Síndica de vigilancia


  
 DIEGO ARMANDO URZÓN BARRIENTOS  
 Contralor Municipal

  
 JOSÉ MIGUEL VIERA MEDINA  
 Primer Regidor

MUNICIPIO DE JIMENEZ, COAHUILA			
Balance Presupuestario - LDF			
Del 01 de enero al 31 de diciembre de 2019 (b)			
(PESOS)			
Concepto (c)	Estimado/ Aprobado (d)	Devengado	Recaudado/ Pagado
<b>A. Ingresos Totales (A = A1+A2+A3)</b>	<b>36,995,910.84</b>	<b>48,194,175.44</b>	<b>48,194,175.44</b>
A1. Ingresos de Libre Disposición	24,299,089.70	31,809,674.96	31,809,674.96
A2. Transferencias Federales Etiquetadas	12,696,821.14	16,384,500.48	16,384,500.48
A3. Financiamiento Neto	0.00	0.00	0.00
<b>B. Egresos Presupuestarios<sup>5</sup> (B = B1+B2)</b>	<b>36,995,910.83</b>	<b>48,012,446.45</b>	<b>47,246,105.42</b>
B1. Gasto No Etiquetado (sin incluir Amortización de la Deuda Pública)	24,299,089.80	33,757,746.42	32,991,405.39
B2. Gasto Etiquetado (sin incluir Amortización de la Deuda Pública)	12,696,821.03	14,254,700.03	14,254,700.03
<b>C. Remanentes del Ejercicio Anterior (C = C1 + C2)</b>	<b>0.00</b>	<b>0.00</b>	<b>0.00</b>
C1. Remanentes de Ingresos de Libre Disposición aplicados en el periodo	0.00	0.00	0.00
C2. Remanentes de Transferencias Federales Etiquetadas aplicados en el periodo	0.00	0.00	0.00
<b>I. Balance Presupuestario (I = A - B + C)</b>	<b>0.01</b>	<b>181,728.99</b>	<b>948,070.02</b>
<b>II. Balance Presupuestario sin Financiamiento Neto (II = I - A3)</b>	<b>0.01</b>	<b>181,728.99</b>	<b>948,070.02</b>
<b>III. Balance Presupuestario sin Financiamiento Neto y sin Remanentes del Ejercicio Anterior (III= II - C)</b>	<b>0.01</b>	<b>181,728.99</b>	<b>948,070.02</b>
Concepto	Aprobado	Devengado	Pagado
<b>E. Intereses, Comisiones y Gastos de la Deuda (E = E1+E2)</b>	<b>0.00</b>	<b>0.00</b>	<b>0.00</b>
E1. Intereses, Comisiones y Gastos de la Deuda con Gasto No Etiquetado	0.00	0.00	0.00
E2. Intereses, Comisiones y Gastos de la Deuda con Gasto Etiquetado	0.00	0.00	0.00
<b>IV. Balance Primario (IV = III + E)</b>	<b>0.01</b>	<b>181,728.99</b>	<b>948,070.02</b>
Concepto	Estimado/ Aprobado	Devengado	Recaudado/ Pagado
<b>F. Financiamiento (F = F1 + F2)</b>	<b>0.00</b>	<b>0.00</b>	<b>0.00</b>
F1. Financiamiento con Fuente de Pago de Ingresos de Libre Disposición	0.00	0.00	0.00
F2. Financiamiento con Fuente de Pago de Transferencias Federales Etiquetadas	0.00	0.00	0.00
<b>G. Amortización de la Deuda (G = G1 + G2)</b>	<b>0.00</b>	<b>0.00</b>	<b>0.00</b>
G1. Amortización de la Deuda Pública con Gasto No Etiquetado	0.00	0.00	0.00
G2. Amortización de la Deuda Pública con Gasto Etiquetado	0.00	0.00	0.00
<b>A3. Financiamiento Neto (A3 = F - G)</b>	<b>0.00</b>	<b>0.00</b>	<b>0.00</b>
Concepto	Estimado/ Aprobado	Devengado	Recaudado/ Pagado
A1. Ingresos de Libre Disposición	24,299,089.70	31,809,674.96	31,809,674.96
A3.1 Financiamiento Neto con Fuente de Pago de Ingresos de Libre Disposición (A3.1 = F1 - G1)	0.00	0.00	0.00

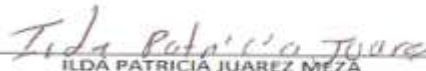
F1. Financiamiento con Fuente de Pago de Ingresos de Libre Disposición	0.00	0.00	0.00
G1. Amortización de la Deuda Pública con Gasto No Etiquetado	0.00	0.00	0.00
B1. Gasto No Etiquetado (sin incluir Amortización de la Deuda Pública)	24,299,089.80	33,757,746.42	32,991,405.39
C1. Remanentes de Ingresos de Libre Disposición aplicados en el periodo	0.00	3,699,705.79	3,699,705.79
V. Balance Presupuestario de Recursos Disponibles (V = A1 + A3.1 - B 1 + C1)	-0.10	1,751,634.33	2,517,975.36
VI. Balance Presupuestario de Recursos Disponibles sin Financiamiento Neto (VI = V - A3.1)	-0.10	1,751,634.33	2,517,975.36

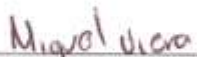
Concepto	Estimado/ Aprobado	Devengado	Recaudado/ Pagado
A2. Transferencias Federales Etiquetadas	12,696,821.14	16,384,500.48	16,384,500.48
A3.2 Financiamiento Neto con Fuente de Pago de Transferencias Federales Etiquetadas (A3.2 = F2 - G2)	0.00	0.00	0.00
F2. Financiamiento con Fuente de Pago de Transferencias Federales Etiquetadas	0.00	0.00	0.00
G2. Amortización de la Deuda Pública con Gasto Etiquetado	0.00	0.00	0.00
B2. Gasto Etiquetado (sin incluir Amortización de la Deuda Pública)	12,696,821.03	14,254,700.03	14,254,700.03
C2. Remanentes de Transferencias Federales Etiquetadas aplicados en el periodo	0.00	0.00	0.00
VII. Balance Presupuestario de Recursos Etiquetados (VII = A2 + A3.2 - B2 + C2)	0.11	2,129,800.45	2,129,800.45
VIII. Balance Presupuestario de Recursos Etiquetados sin Financiamiento Neto (VIII = VII - A3.2)	0.11	2,129,800.45	2,129,800.45

  
 RAUL PECINA VILLAREAL  
 Presidente Municipal

  
 ARICELA TREVIÑO RINCÓN  
 Tesorero Municipal

  
 DIEGO ARMANDO LIMÓN BARRIENTOS  
 Contralor Municipal


  
 ILDA PATRICIA JUAREZ MEZA  
 Síndico de Mayoría


  
 JOSE MIGUEL VIERA MEDINA  
 Primer Regidor

  
 VIOLETA JOSEFINA PINALES SANCHEZ  
 Síndico de Vigilancia



II. Total de Transferencias Federales Etiquetadas (II = A + B + C + D + E)	12,696,821.14	0.00	12,696,821.14	16,384,600.48	16,384,600.48	3,687,679.34
III. Ingresos Derivados de Financiamientos (III = A)	0.00	0.00	0.00	0.00	0.00	0.00
A. Ingresos Derivados de Financiamientos	0.00	0.00	0.00	0.00	0.00	0.00
IV. Total de Ingresos (IV = I + II + III)	36,995,910.64	0.00	36,995,910.64	48,194,175.44	48,194,175.44	11,198,264.60
<b>Datos Informativos</b>						
1. Ingresos Derivados de Financiamientos con Fuente de Pago de Ingresos de Libre Disposición	0.00	0.00	0.00	0.00	0.00	0.00
2. Ingresos Derivados de Financiamientos con Fuente de Pago de Transferencias Federales Etiquetadas	0.00	0.00	0.00	0.00	0.00	0.00
3. Ingresos Derivados de Financiamientos (3 = 1 + 2)	0.00	0.00	0.00	0.00	0.00	0.00


  
 RAUL PECINA VILLAREAL  
 Presidente Municipal

  
 AMCELA TREVINO RINCON  
 Tesorero Municipal

  
 DIEGO ARMANDOS LEON BARRIENTOS  
 Contador Municipal

  
 ILDA PATRICIA JUAREZ MEZA  
 Sindico de Mayoría

  
 JOSE MIGUEL VIERA MEDINA  
 Primer Regidor


  
 VIOLETA JOSEFINA BERNAL SANCHEZ  
 Sindico de Vigilancia






g3) Compra de Títulos y Valores	0.00	0.00	0.00	0.00	0.00	0.00
g4) Concesión de Préstamos	0.00	0.00	0.00	0.00	0.00	0.00
g5) Inversiones en Fideicomisos, Mandatos y Otros Análogos	0.00	0.00	0.00	0.00	0.00	0.00
Fideicomiso de Desastres Naturales (Informativo)	0.00	0.00	0.00	0.00	0.00	0.00
g6) Otras Inversiones Financieras	0.00	0.00	0.00	0.00	0.00	0.00
g7) Provisiones para Contingencias y Otras Erogaciones Especiales	0.00	0.00	0.00	0.00	0.00	0.00
<b>H. Participaciones y Aportaciones (H=h1+h2+h3)</b>	<b>0.00</b>	<b>0.00</b>	<b>0.00</b>	<b>0.00</b>	<b>0.00</b>	<b>0.00</b>
h1) Participaciones	0.00	0.00	0.00	0.00	0.00	0.00
h2) Aportaciones	0.00	0.00	0.00	0.00	0.00	0.00
h3) Convenios	0.00	0.00	0.00	0.00	0.00	0.00
<b>I. Deuda Pública (I=i1+i2+i3+i4+i5+i6+i7)</b>	<b>0.00</b>	<b>0.00</b>	<b>0.00</b>	<b>0.00</b>	<b>0.00</b>	<b>0.00</b>
i1) Amortización de la Deuda Pública	0.00	0.00	0.00	0.00	0.00	0.00
i2) Intereses de la Deuda Pública	0.00	0.00	0.00	0.00	0.00	0.00
i3) Comisiones de la Deuda Pública	0.00	0.00	0.00	0.00	0.00	0.00
i4) Gastos de la Deuda Pública	0.00	0.00	0.00	0.00	0.00	0.00
i5) Costo por Coberturas	0.00	0.00	0.00	0.00	0.00	0.00
i6) Apoyos Financieros	0.00	0.00	0.00	0.00	0.00	0.00
i7) Adeudos de Ejercicios Fiscales Anteriores (ADEFAS)	0.00	0.00	0.00	0.00	0.00	0.00
<b>II. Gasto Etiquetado (II=A+B+C+D+E+F+G+H+I)</b>	<b>12,696,821.63</b>	<b>2,534,771.88</b>	<b>15,231,592.91</b>	<b>14,254,700.03</b>	<b>14,254,700.03</b>	<b>976,892.88</b>
<b>A. Servicios Personales (A=a1+a2+a3+a4+a5+a6+a7)</b>	<b>1,856,448.62</b>	<b>837,922.97</b>	<b>2,694,371.59</b>	<b>2,689,817.83</b>	<b>2,689,817.63</b>	<b>4,553.96</b>
a1) Remuneraciones al Personal de Carácter Permanente	1,856,448.62	563,549.94	2,419,998.56	2,415,444.80	2,415,444.80	4,553.96
a2) Remuneraciones al Personal de Carácter Transitorio	0.00	0.00	0.00	0.00	0.00	0.00
a3) Remuneraciones Adicionales y Especiales	0.00	274,373.03	274,373.03	274,373.03	274,373.03	0.00
a4) Seguridad Social	0.00	0.00	0.00	0.00	0.00	0.00
a5) Otras Prestaciones Sociales y Económicas	0.00	0.00	0.00	0.00	0.00	0.00
a6) Previsiones	0.00	0.00	0.00	0.00	0.00	0.00
a7) Pago de Estímulos a Servidores Públicos	0.00	0.00	0.00	0.00	0.00	0.00
<b>B. Materiales y Suministros (B=b1+b2+b3+b4+b5+b6+b7+b8+b9)</b>	<b>1,040,300.00</b>	<b>407,451.47</b>	<b>1,447,751.47</b>	<b>1,221,323.05</b>	<b>1,221,323.05</b>	<b>226,428.42</b>
b1) Materiales de Administración, Emisión de Documentos y Artículos Oficiales	275,500.00	-244,617.47	30,882.53	11,827.02	11,827.02	19,055.51
b2) Alimentos y Utensilios	0.00	0.00	0.00	0.00	0.00	0.00
b3) Materias Primas y Materiales de Producción y Comercialización	0.00	0.00	0.00	0.00	0.00	0.00
b4) Materiales y Artículos de Construcción y de Reparación	0.00	0.00	0.00	0.00	0.00	0.00
b5) Productos Químicos, Farmacéuticos y de Laboratorio	0.00	0.00	0.00	0.00	0.00	0.00
b6) Combustibles, Lubricantes y Aditivos	750,000.00	588,499.05	1,338,499.05	1,136,552.26	1,136,552.26	201,946.79
b7) Vestuario, Blancos, Prendas de Protección y Artículos Deportivos	14,800.00	33,600.00	48,400.00	43,411.80	43,411.80	4,988.20
b8) Materiales y Suministros Para Seguridad	0.00	0.00	0.00	0.00	0.00	0.00
b9) Herramientas, Refacciones y Accesorios Menores	0.00	29,969.89	29,969.89	29,531.97	29,531.97	437.92
<b>C. Servicios Generales (C=c1+c2+c3+c4+c5+c6+c7+c8+c9)</b>	<b>2,428,426.95</b>	<b>-1,282,572.84</b>	<b>1,145,854.11</b>	<b>471,097.07</b>	<b>471,097.07</b>	<b>674,757.04</b>
c1) Servicios Básicos	2,428,426.95	-1,289,613.84	1,138,813.11	464,056.47	464,056.47	674,756.64
c2) Servicios de Arrendamiento	0.00	0.00	0.00	0.00	0.00	0.00
c3) Servicios Profesionales, Científicos, Técnicos y Otros Servicios	0.00	0.00	0.00	0.00	0.00	0.00
c4) Servicios Financieros, Bancarios y Comerciales	0.00	41.00	41.00	40.60	40.60	0.40
c5) Servicios de Instalación, Reparación, Mantenimiento y Conservación	0.00	0.00	0.00	0.00	0.00	0.00
c6) Servicios de Comunicación Social y Publicidad	0.00	0.00	0.00	0.00	0.00	0.00
c7) Servicios de Traslado y Viáticos	0.00	0.00	0.00	0.00	0.00	0.00
c8) Servicios Oficiales	0.00	0.00	0.00	0.00	0.00	0.00
c9) Otros Servicios Generales	0.00	7,000.00	7,000.00	7,000.00	7,000.00	0.00
<b>D. Transferencias, Asignaciones, Subsidios y Otras Ayudas</b>	<b>0.00</b>	<b>150,000.00</b>	<b>150,000.00</b>	<b>150,000.00</b>	<b>150,000.00</b>	<b>0.00</b>
d1) Transferencias Internas y Asignaciones al Sector Público	0.00	0.00	0.00	0.00	0.00	0.00
d2) Transferencias al Resto del Sector Público	0.00	0.00	0.00	0.00	0.00	0.00
d3) Subsidios y Subvenciones	0.00	0.00	0.00	0.00	0.00	0.00
d4) Ayudas Sociales	0.00	0.00	0.00	0.00	0.00	0.00
d5) Pensiones y Jubilaciones	0.00	0.00	0.00	0.00	0.00	0.00
d6) Transferencias a Fideicomisos, Mandatos y Otros Análogos	0.00	150,000.00	150,000.00	150,000.00	150,000.00	0.00
d7) Transferencias a la Seguridad Social	0.00	0.00	0.00	0.00	0.00	0.00
d8) Donativos	0.00	0.00	0.00	0.00	0.00	0.00
d9) Transferencias al Exterior	0.00	0.00	0.00	0.00	0.00	0.00
<b>E. Bienes Muebles, Inmuebles e Intangibles (E=e1+e2+e3+e4+e5+e6+e7+e8+e9)</b>	<b>800,000.00</b>	<b>92,436.71</b>	<b>892,436.71</b>	<b>892,436.71</b>	<b>892,436.71</b>	<b>0.00</b>
e1) Mobiliario y Equipo de Administración	0.00	0.00	0.00	0.00	0.00	0.00
e2) Mobiliario y Equipo Educativo y Recreativo	0.00	0.00	0.00	0.00	0.00	0.00
e3) Equipo e Instrumental Médico y de Laboratorio	0.00	0.00	0.00	0.00	0.00	0.00
e4) Vehículos y Equipo de Transporte	800,000.00	-221,160.00	578,840.00	578,840.00	578,840.00	0.00
e5) Equipo de Defensa y Seguridad	0.00	145,236.38	145,236.38	145,236.38	145,236.38	0.00
e6) Maquinaria, Otros Equipos y Herramientas	0.00	168,360.33	168,360.33	168,360.33	168,360.33	0.00
e7) Activos Biológicos	0.00	0.00	0.00	0.00	0.00	0.00
e8) Bienes Inmuebles	0.00	0.00	0.00	0.00	0.00	0.00

e9) Activos Intangibles	0.00	0.00	0.00	0.00	0.00	0.00
<b>F. Inversión Pública (F=f1+f2+f3)</b>	<b>6,571,645.46</b>	<b>2,329,533.57</b>	<b>8,901,179.03</b>	<b>8,830,025.57</b>	<b>8,830,025.57</b>	<b>71,153.46</b>
f1) Otra Pública en Bienes de Dominio Público	0.00	3,929,547.88	3,929,547.88	3,928,544.92	3,928,544.92	1,002.96
f2) Otra Pública en Bienes Propios	6,121,045.46	-1,150,014.31	4,971,031.15	4,901,480.65	4,901,480.65	70,150.50
f3) Proyectos Productivos y Acciones de Fomento	450,000.00	-450,000.00	0.00	0.00	0.00	0.00
<b>G. Inversiones Financieras y Otras Provisiones</b>	<b>0.00</b>	<b>0.00</b>	<b>0.00</b>	<b>0.00</b>	<b>0.00</b>	<b>0.00</b>
g1) Inversiones Para el Fomento de Actividades Productivas	0.00	0.00	0.00	0.00	0.00	0.00
g2) Acciones y Participaciones de Capital	0.00	0.00	0.00	0.00	0.00	0.00
g3) Compra de Títulos y Valores	0.00	0.00	0.00	0.00	0.00	0.00
g4) Concesión de Préstamos	0.00	0.00	0.00	0.00	0.00	0.00
g5) Inversiones en Fideicomisos, Mandatos y Otros Análogos	0.00	0.00	0.00	0.00	0.00	0.00
Fideicomiso de Desastres Naturales (Informativo)	0.00	0.00	0.00	0.00	0.00	0.00
g6) Otras Inversiones Financieras	0.00	0.00	0.00	0.00	0.00	0.00
g7) Provisiones para Contingencias y Otras Erogaciones Especiales	0.00	0.00	0.00	0.00	0.00	0.00
<b>H. Participaciones y Aportaciones (H=h1+h2+h3)</b>	<b>0.00</b>	<b>0.00</b>	<b>0.00</b>	<b>0.00</b>	<b>0.00</b>	<b>0.00</b>
h1) Participaciones	0.00	0.00	0.00	0.00	0.00	0.00
h2) Aportaciones	0.00	0.00	0.00	0.00	0.00	0.00
h3) Convenios	0.00	0.00	0.00	0.00	0.00	0.00
<b>I. Deuda Pública (I=i1+i2+i3+i4+i5+i6+i7)</b>	<b>0.00</b>	<b>0.00</b>	<b>0.00</b>	<b>0.00</b>	<b>0.00</b>	<b>0.00</b>
i1) Amortización de la Deuda Pública	0.00	0.00	0.00	0.00	0.00	0.00
i2) Intereses de la Deuda Pública	0.00	0.00	0.00	0.00	0.00	0.00
i3) Comisiones de la Deuda Pública	0.00	0.00	0.00	0.00	0.00	0.00
i4) Gastos de la Deuda Pública	0.00	0.00	0.00	0.00	0.00	0.00
i5) Costo por Coberturas	0.00	0.00	0.00	0.00	0.00	0.00
i6) Apoyos Financieros	0.00	0.00	0.00	0.00	0.00	0.00
i7) Aduenos de Ejercicios Fiscales Anteriores (ADEFAS)	0.00	0.00	0.00	0.00	0.00	0.00
<b>III. Total de Egresos (III = I + II)</b>	<b>38,995,910.83</b>	<b>13,660,780.05</b>	<b>50,856,690.88</b>	<b>48,012,446.45</b>	<b>47,248,105.42</b>	<b>2,644,244.43</b>

  
 RAUL PECINA VILLAREAL  
 Presidente Municipal

  
 ARGEA TREVINO RINCON  
 Tesorero Municipal

  
 DIEGO ARMANDO LIMON BARRIENTOS  
 Contralor Municipal

  
 ILDA PATRICIA JUAREZ MEZA  
 Sindico de Mayoria

  
 JOSE MIGUEL VIERA MEDINA  
 Primer Regidor

  
 VIOLETA JOSEFINA BINALES SANCHEZ  
 Sindico de vigilancia

MUNICIPIO DE JIMENEZ, COAHUILA						
Estado Analítico del Ejercicio del Presupuesto de Egresos Destinado - LDF						
Clasificación Administrativa						
Del 01 de enero al 31 de diciembre de 2019 (B)						
(PESOS)						
Concepto (a)	Egresos					Subejercicio (e)
	Aprobado (d)	Ampliaciones/ (Reducciones)	Modificado	Devengado	Pagado	
<b>I. Gasto No Etiquetado</b>	<b>34,299,089.80</b>	<b>11,126,008.17</b>	<b>35,425,097.97</b>	<b>33,757,746.42</b>	<b>32,891,406.39</b>	<b>1,667,351.55</b>
(I+A+B+C+D+E+F+G+H)						
PRESIDENCIA	5,254,511.32	4,640,867.61	9,905,368.93	9,555,345.17	9,176,419.72	350,055.70
CABILDO	3,132,633.00	39,403.91	3,232,030.91	3,213,360.91	3,194,190.92	18,000.10
CONTRALORIA MUNICIPAL	248,182.40	327,802.92	575,784.92	556,604.98	556,602.79	16,179.02
PROMOCION MUNICIPAL	0.00	0.00	0.00	0.00	0.00	0.00
SEGURIDAD PUBLICA	20,000.00	1,065,326.81	1,105,326.81	1,057,464.10	900,366.44	47,862.91
SERVICIOS ADMINISTRATIVOS	0.00	271,309.13	271,309.13	261,133.73	261,133.73	10,175.40
DESARROLLO URBANO	0.00	0.00	0.00	0.00	0.00	0.00
ECOLOGIA	1,862,898.92	-343,221.54	1,348,675.06	1,330,006.26	1,333,006.20	16,668.80
OBRAS PUBLICAS	4,412,207.38	1,113,524.41	5,525,732.42	5,476,199.47	5,294,029.34	46,542.90
DESARROLLO RURAL	0.00	0.00	0.00	0.00	0.00	0.00
SERVICIOS PUBLICOS	0.00	360,839.36	360,839.36	348,288.86	348,288.86	12,550.70
SECRETARIA DEL AYUNTAMIENTO	2,334,549.14	1,886,027.22	4,220,576.36	4,054,222.51	4,081,337.56	136,653.85
DESARROLLO SOCIAL	1,049,515.46	-461,060.72	588,454.74	406,781.67	406,520.27	181,673.08
TESORERIA	2,537,686.12	-248,912.46	2,288,773.67	2,187,584.43	2,190,271.31	91,191.24
SERVICIOS CONCESIONADOS	0.00	0.00	0.00	0.00	0.00	0.00
GASTOS GENERALES	2,948,621.35	1,465,611.19	4,414,232.54	4,221,217.29	4,208,581.72	183,015.25
DEUDA PUBLICA	0.00	0.00	0.00	0.00	0.00	0.00
PENSIONADOS Y JUBILADOS	0.00	0.00	0.00	0.00	0.00	0.00
RELACIONES EXTERIORES	0.00	0.00	0.00	0.00	0.00	0.00
DESARROLLO AMBIENTAL	0.00	0.00	0.00	0.00	0.00	0.00
CATASTRO	0.00	0.00	0.00	0.00	0.00	0.00
D.I.F. MUNICIPAL	0.00	0.00	0.00	0.00	0.00	0.00
FONDOS	597,987.39	-181,591.70	216,385.62	4,198.91	4,198.91	212,156.71
FOMENTO AGROPECUARIO	0.00	907,635.39	907,635.39	589,778.67	589,106.37	317,856.51
FOMENTO DEPORTIVO	0.00	0.00	0.00	0.00	0.00	0.00
DIRECCIONES	0.00	462,630.81	462,630.81	445,569.20	445,569.20	18,061.61
<b>II. Gasto Etiquetado</b>	<b>12,696,821.03</b>	<b>2,534,771.88</b>	<b>15,231,592.91</b>	<b>14,254,766.03</b>	<b>14,254,766.03</b>	<b>976,892.88</b>
(I+A+B+C+D+E+F+G+H)						
PRESIDENCIA	2,428,426.05	-1,289,813.04	1,138,613.11	404,056.47	404,056.47	674,756.64
CABILDO	0.00	0.00	0.00	0.00	0.00	0.00
CONTRALORIA MUNICIPAL	0.00	0.00	0.00	0.00	0.00	0.00
PROMOCION MUNICIPAL	0.00	0.00	0.00	0.00	0.00	0.00
SEGURIDAD PUBLICA	3,421,248.62	806,694.51	4,327,943.13	4,118,016.26	4,118,016.26	211,826.87
SERVICIOS ADMINISTRATIVOS	0.00	0.00	0.00	0.00	0.00	0.00
DESARROLLO URBANO	0.00	0.00	0.00	0.00	0.00	0.00
ECOLOGIA	0.00	0.00	0.00	0.00	0.00	0.00
OBRAS PUBLICAS	0.00	5,627,744.97	5,627,744.97	5,457,594.47	5,457,594.47	70,150.50
DESARROLLO RURAL	0.00	0.00	0.00	0.00	0.00	0.00
SERVICIOS PUBLICOS	0.00	0.00	0.00	0.00	0.00	0.00
SECRETARIA DEL AYUNTAMIENTO	0.00	0.00	0.00	0.00	0.00	0.00
DESARROLLO SOCIAL	6,571,645.46	-2,642,007.08	3,929,547.08	3,025,544.32	3,029,544.92	1,502.96
TESORERIA	0.00	41.00	41.00	40.60	40.60	0.43
SERVICIOS CONCESIONADOS	0.00	0.00	0.00	0.00	0.00	0.00
GASTOS GENERALES	276,500.00	-117,997.18	158,502.82	136,447.31	136,447.31	19,955.51
DEUDA PUBLICA	0.00	0.00	0.00	0.00	0.00	0.00
PENSIONADOS Y JUBILADOS	0.00	0.00	0.00	0.00	0.00	0.00
RELACIONES EXTERIORES	0.00	0.00	0.00	0.00	0.00	0.00
DESARROLLO AMBIENTAL	0.00	0.00	0.00	0.00	0.00	0.00
CATASTRO	0.00	0.00	0.00	0.00	0.00	0.00
D.I.F. MUNICIPAL	0.00	0.00	0.00	0.00	0.00	0.00
FONDOS	0.00	0.00	0.00	0.00	0.00	0.00
FOMENTO AGROPECUARIO	0.00	150,000.00	150,000.00	150,000.00	150,000.00	0.00
FOMENTO DEPORTIVO	0.00	0.00	0.00	0.00	0.00	0.00
DIRECCIONES	0.00	0.00	0.00	0.00	0.00	0.00
<b>III. Total de Egresos (II + I + II)</b>	<b>36,995,910.83</b>	<b>13,660,780.05</b>	<b>50,656,690.88</b>	<b>48,012,466.45</b>	<b>47,146,103.42</b>	<b>2,644,244.43</b>

  
 RAÚL PECINA VILLAREAL  
 Presidente Municipal

  
 ADRIELA PRECIADO BENÓN  
 Tesorera Municipal

  
 DIEGO ARMANDO UMÓN BARRIENTOS  
 Contralor Municipal

  
 ILDA PATRICIA RAMÍREZ MEZA  
 Síndico de Mayoría

  
 JOSÉ MIGUEL VERA MEDINA  
 Primer Regidor

  
 VIOLETA JOSEFINA PINALES SÁNCHEZ  
 Síndico de Vigilancia

MUNICIPIO DE JIMENEZ, COAHUILA						
Estado Analítico del Ejercicio del Presupuesto de Egresos Detallado - LDF						
Clasificación de Servicios Personales por Categoría						
Del 01 de enero al 31 de diciembre de 2019 (b)						
(PESOS)						
Concepto (c)	Egresos					Subejercicio (e)
	Aprobado (d)	Ampliaciones/ (Reducciones)	Modificado	Devengado	Pagado	
<b>I. Gasto No Etiquetado (I=A+B+C+D+E+F)</b>	<b>14,864,145.73</b>	<b>4,627,093.18</b>	<b>19,491,238.91</b>	<b>18,973,349.38</b>	<b>18,973,349.38</b>	<b>517,889.53</b>
A. Personal Administrativo y de Servicio Público	14,864,145.73	4,627,093.18	19,491,238.91	18,973,349.38	18,973,349.38	517,889.53
B. Magisterio	0.00	0.00	0.00	0.00	0.00	0.00
C. Servicios de Salud (C=c1+c2)	0.00	0.00	0.00	0.00	0.00	0.00
c1) Personal Administrativo	0.00	0.00	0.00	0.00	0.00	0.00
c2) Personal Médico, Paramédico y afin	0.00	0.00	0.00	0.00	0.00	0.00
D. Seguridad Pública	0.00	0.00	0.00	0.00	0.00	0.00
E. Gastos asociados a la implementación de nuevas leyes federales o reformas a las mismas (E = e1 + e2)	0.00	0.00	0.00	0.00	0.00	0.00
e1) Nombre del Programa o Ley 1	0.00	0.00	0.00	0.00	0.00	0.00
e2) Nombre del Programa o Ley 2	0.00	0.00	0.00	0.00	0.00	0.00
F. Sentencias laborales definitivas	0.00	0.00	0.00	0.00	0.00	0.00
<b>II. Gasto Etiquetado (II=A+B+C+D+E+F)</b>	<b>1,856,448.62</b>	<b>837,922.97</b>	<b>2,694,371.59</b>	<b>2,689,817.63</b>	<b>2,689,817.63</b>	<b>4,553.96</b>
A. Personal Administrativo y de Servicio Público	1,856,448.62	837,922.97	2,694,371.59	2,689,817.63	2,689,817.63	4,553.96
B. Magisterio	0.00	0.00	0.00	0.00	0.00	0.00
C. Servicios de Salud (C=c1+c2)	0.00	0.00	0.00	0.00	0.00	0.00
c1) Personal Administrativo	0.00	0.00	0.00	0.00	0.00	0.00
c2) Personal Médico, Paramédico y afin	0.00	0.00	0.00	0.00	0.00	0.00
D. Seguridad Pública	0.00	0.00	0.00	0.00	0.00	0.00
E. Gastos asociados a la implementación de nuevas leyes federales o reformas a las mismas (E = e1 + e2)	0.00	0.00	0.00	0.00	0.00	0.00
e1) Nombre del Programa o Ley 1	0.00	0.00	0.00	0.00	0.00	0.00
e2) Nombre del Programa o Ley 2	0.00	0.00	0.00	0.00	0.00	0.00
F. Sentencias laborales definitivas	0.00	0.00	0.00	0.00	0.00	0.00
<b>III. Total del Gasto en Servicios Personales (III = I + II)</b>	<b>16,720,594.35</b>	<b>5,465,016.15</b>	<b>22,185,610.50</b>	<b>21,663,167.01</b>	<b>21,663,167.01</b>	<b>522,443.49</b>

  
 RAUL PECINA VILLAREAL  
 Presidente Municipal

  
 ANICELA TREVINO RINCON  
 Tesorero Municipal

  
 DIEGO ARMAJDO LIMON BARRIENTOS  
 Contralor Municipal

  
 ILDA PATRICIA JUAREZ MEZA  
 Sindica de Mayoría

  
 JOSÉ MIGUEL VIERA MEDINA  
 Primer Regidor

  
 VIOLETA JOSEFINA PINALES SANCHEZ  
 Sindica de Vigilancia


MUNICIPIO DE JIMENEZ, COAHUILA						
Estado Analítico del Ejercicio del Presupuesto de Egresos Detallado - LDF						
Clasificación Funcional (Finalidad y Función)						
Del 01 de enero al 31 de diciembre de 2019 (b)						
(PESOS)						
Concepto (c)	Egresos					Subejercicio (e)
	Aprobado (d)	Ampliaciones/ (Reducciones)	Modificado	Devengado	Pagado	
<b>I. Gasto No Etiquetado (I=A+B+C+D)</b>	<b>12,696,821.03</b>	<b>2,534,771.88</b>	<b>15,231,592.91</b>	<b>14,254,700.03</b>	<b>14,254,700.03</b>	<b>976,892.48</b>
<b>A. Gobierno (A=a1+a2+a3+a4+a5+a6+a7+a8)</b>	<b>5,849,675.57</b>	<b>173,194.49</b>	<b>6,022,870.06</b>	<b>5,136,186.55</b>	<b>5,136,186.55</b>	<b>886,683.51</b>
a1) Legislación	0.00	0.00	0.00	0.00	0.00	0.00
a2) Justicia	0.00	0.00	0.00	0.00	0.00	0.00
a3) Coordinación de la Política de Gobierno	2,428,426.95	-733,500.02	1,694,926.93	1,020,170.29	1,020,170.29	574,756.64
a4) Relaciones Exteriores	0.00	0.00	0.00	0.00	0.00	0.00
a5) Asuntos Financieros y Hacendarios	0.00	0.00	0.00	0.00	0.00	0.00
a6) Seguridad Nacional	0.00	0.00	0.00	0.00	0.00	0.00
a7) Asuntos de Orden Público y de Seguridad Interior	3,421,248.62	906,694.51	4,327,943.13	4,116,016.28	4,116,016.28	211,926.87
a8) Otros Servicios Generales	0.00	0.00	0.00	0.00	0.00	0.00
<b>B. Desarrollo Social (B=b1+b2+b3+b4+b5+b6+b7)</b>	<b>6,397,145.46</b>	<b>1,949,521.64</b>	<b>8,346,667.10</b>	<b>8,256,458.13</b>	<b>8,256,458.13</b>	<b>90,208.97</b>
b1) Protección Ambiental	275,500.00	1,452,739.22	1,728,239.22	1,639,033.21	1,639,033.21	89,205.01
b2) Vivienda y Servicios a la Comunidad	6,121,645.46	496,782.42	6,618,427.88	6,617,424.92	6,617,424.92	1,002.96
b3) Salud	0.00	0.00	0.00	0.00	0.00	0.00
b4) Recreación, Cultura y Otras Manifestaciones Sociales	0.00	0.00	0.00	0.00	0.00	0.00
b5) Educación	0.00	0.00	0.00	0.00	0.00	0.00
b6) Protección Social	0.00	0.00	0.00	0.00	0.00	0.00
b7) Otros Asuntos Sociales	0.00	0.00	0.00	0.00	0.00	0.00
<b>C. Desarrollo Económico (C=c1+c2+c3+c4+c5+c6+c7+c8+c9)</b>	<b>460,000.00</b>	<b>262,014.75</b>	<b>712,014.75</b>	<b>712,014.75</b>	<b>712,014.75</b>	<b>0.00</b>
c1) Asuntos Económicos, Comerciales y Laborales en General	0.00	0.00	0.00	0.00	0.00	0.00
c2) Agropecuaria, Silvicultura, Pesca y Caza	450,000.00	-450,000.00	0.00	0.00	0.00	0.00
c3) Combustibles y Energía	0.00	712,014.75	712,014.75	712,014.75	712,014.75	0.00
c4) Minería, Manufacturas y Construcción	0.00	0.00	0.00	0.00	0.00	0.00
c5) Transporte	0.00	0.00	0.00	0.00	0.00	0.00
c6) Comunicaciones	0.00	0.00	0.00	0.00	0.00	0.00
c7) Turismo	0.00	0.00	0.00	0.00	0.00	0.00
c8) Ciencia, Tecnología e Innovación	0.00	0.00	0.00	0.00	0.00	0.00
c9) Otras Industrias y Otros Asuntos Económicos	0.00	0.00	0.00	0.00	0.00	0.00
<b>D. Otras No Clasificadas en Funciones Anteriores (D=d1+d2+d3+d4)</b>	<b>0.00</b>	<b>0.00</b>	<b>0.00</b>	<b>0.00</b>	<b>0.00</b>	<b>0.00</b>
d1) Transacciones de la Deuda Pública / Costo Financiero de la Deuda	0.00	0.00	0.00	0.00	0.00	0.00
d2) Transferencias, Participaciones y Aportaciones Entre Diferentes Niveles y Ordenes de Gobierno	0.00	0.00	0.00	0.00	0.00	0.00
d3) Saneamiento del Sistema Financiero	0.00	0.00	0.00	0.00	0.00	0.00
d4) Adeudos de Ejercicios Fiscales Anteriores	0.00	0.00	0.00	0.00	0.00	0.00
<b>E. Gasto Etiquetado (II=A+B+C+D)</b>	<b>24,299,989.80</b>	<b>11,126,068.17</b>	<b>35,425,997.97</b>	<b>33,757,746.42</b>	<b>32,991,405.39</b>	<b>1,667,351.55</b>
<b>A. Gobierno (A=a1+a2+a3+a4+a5+a6+a7+a8)</b>	<b>14,432,236.98</b>	<b>9,573,760.57</b>	<b>24,005,997.55</b>	<b>22,769,733.24</b>	<b>22,037,200.97</b>	<b>1,236,264.31</b>
a1) Legislación	864,412.68	399,567.69	1,263,980.37	1,187,403.03	1,185,494.68	78,577.34
a2) Justicia	0.00	0.00	0.00	0.00	0.00	0.00
a3) Coordinación de la Política de Gobierno	10,624,302.42	6,454,656.07	17,078,958.49	15,413,157.92	15,849,072.34	665,800.57
a4) Relaciones Exteriores	0.00	0.00	0.00	0.00	0.00	0.00
a5) Asuntos Financieros y Hacendarios	2,188,092.39	-236,336.44	1,951,755.95	1,875,459.69	1,868,146.57	76,296.26
a6) Seguridad Nacional	0.00	0.00	0.00	0.00	0.00	0.00
a7) Asuntos de Orden Público y de Seguridad Interior	20,000.00	1,065,326.81	1,105,326.81	1,057,464.16	900,386.44	47,862.65
a8) Otros Servicios Generales	735,429.49	1,670,546.44	2,805,975.93	2,236,248.44	2,234,100.94	369,727.49
<b>B. Desarrollo Social (B=b1+b2+b3+b4+b5+b6+b7)</b>	<b>9,482,953.08</b>	<b>1,762,544.42</b>	<b>11,245,497.50</b>	<b>10,985,726.69</b>	<b>10,951,917.93</b>	<b>269,770.81</b>
b1) Protección Ambiental	2,205,869.31	917,020.50	3,123,889.81	3,004,253.43	3,001,179.03	119,436.38
b2) Vivienda y Servicios a la Comunidad	695,615.74	-250,763.90	414,851.84	404,495.18	404,033.78	10,356.66
b3) Salud	3,192,630.00	39,400.01	3,232,030.01	3,213,360.91	3,194,150.92	18,669.10
b4) Recreación, Cultura y Otras Manifestaciones Sociales	0.00	0.00	0.00	0.00	0.00	0.00
b5) Educación	983,189.37	851,516.68	1,834,706.05	1,813,647.05	1,812,225.25	21,061.00
b6) Protección Social	2,434,848.66	205,369.13	2,640,217.79	2,545,970.12	2,540,328.95	90,247.67

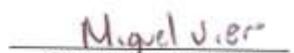
b7) Otros Asuntos Sociales	0.00	0.00	0.00	0.00	0.00	0.00
<b>C. Desarrollo Económico (C=c1+c2+c3+c4+c5+c6+c7+c8+c9)</b>	<b>383,899.74</b>	<b>-210,296.82</b>	<b>173,602.92</b>	<b>2,286.49</b>	<b>2,286.49</b>	<b>171,316.43</b>
c1) Asuntos Económicos, Comerciales y Laborales en General	0.00	0.00	0.00	0.00	0.00	0.00
c2) Agropecuaria, Silvicultura, Pesca y Caza	383,899.74	-210,296.82	173,602.92	2,286.49	2,286.49	171,316.43
c3) Combustibles y Energía	0.00	0.00	0.00	0.00	0.00	0.00
c4) Minería, Manufacturas y Construcción	0.00	0.00	0.00	0.00	0.00	0.00
c5) Transporte	0.00	0.00	0.00	0.00	0.00	0.00
c6) Comunicaciones	0.00	0.00	0.00	0.00	0.00	0.00
c7) Turismo	0.00	0.00	0.00	0.00	0.00	0.00
c8) Ciencia, Tecnología e Innovación	0.00	0.00	0.00	0.00	0.00	0.00
c9) Otras Industrias y Otros Asuntos Económicos	0.00	0.00	0.00	0.00	0.00	0.00
<b>D. Otras No Clasificadas en Funciones Anteriores (D=d1+d2+d3+d4)</b>	<b>0.00</b>	<b>0.00</b>	<b>0.00</b>	<b>0.00</b>	<b>0.00</b>	<b>0.00</b>
d1) Transacciones de la Deuda Pública / Costo Financiero de la Deuda	0.00	0.00	0.00	0.00	0.00	0.00
d2) Transferencias, Participaciones y Aportaciones Entre Diferentes Niveles y Ordenes de Gobierno	0.00	0.00	0.00	0.00	0.00	0.00
d3) Saneamiento del Sistema Financiero	0.00	0.00	0.00	0.00	0.00	0.00
d4) Adeudos de Ejercicios Fiscales Anteriores	0.00	0.00	0.00	0.00	0.00	0.00
<b>III. Total de Egresos (III = I + II)</b>	<b>36,995,910.83</b>	<b>13,660,780.05</b>	<b>50,556,690.88</b>	<b>48,012,446.45</b>	<b>47,246,105.42</b>	<b>2,644,244.03</b>

  
 RAUL PECINA VILLAREAL  
 Presidente Municipal

  
 ARISELA TREVINO RINCON  
 Tesorero Municipal

  
 DIEGO ARMANDO LIMON BARRIENTOS  
 Centralor Municipal

  
 ILDA PATRICIA JUAREZ MEZA  
 Sindico de Mayoría

  
 JOSE MIGUEL VIERA MEDINA  
 Primer Regidor

  
 VIOLETA JOSEFA PINALES SANCHEZ  
 Sindico de Vigilancia



Jiménez Coahuila a 28 de enero de 2020

#### DECLARATORIA

Por medio de la presente declaratoria, hacemos de su conocimiento que el resultado del Balance Presupuestario en el formato "Balance Presupuestario -LDF" presenta un importe positivo en las columnas de Estimado/Aprobado, Devengado y Recaudado, por lo que para este cuarto avance de gestión financiera no aplica este punto referente a acciones para recuperación del balance presupuestario al 31 de diciembre 2019

Atentamente

ING. DIEGO ARMANDO LIMON BARRIENTOS  
CONTRALOR MUNICIPAL



Jiménez Coahuila a 28 de enero de 2020

#### DECLARATORIA

Por medio de la presente declaratoria informamos a esta Auditoria Superior del Estado de Coahuila que la fuente de financiamiento aplicada para nuevos gastos operativos es recursos propios.

Atentamente

ING. DIEGO ARMANDO LIMÓN BARRIENTOS  
CONTRALOR MUNICIPAL





Jiménez Coahuila a 28 de enero de 2020

**DECLARATORIA**

Esta entidad no ha realizado convenios con la Secretaria de Hacienda y Crédito Publico al 31 de diciembre de 2020

**Atentamente**

**ING. DIEGO ARMANDO LIMON BARRIENTOS  
CONTRALOR MUNICIPAL**



**MIGUEL ÁNGEL RIQUELME SOLÍS**

Gobernador del Estado de Coahuila de Zaragoza

**JOSÉ MARÍA FRAUSTRO SILLER**

Secretario de Gobierno y Director del Periódico Oficial

**ROBERTO OROZCO AGUIRRE**

Subdirector del Periódico Oficial

De acuerdo con el artículo 90 de la Ley de Hacienda para el Estado de Coahuila de Zaragoza, los servicios prestados por el Periódico Oficial del Gobierno del Estado causarán derechos conforme a la siguiente tarifa:

**I. Avisos judiciales y administrativos:**

1. Por cada palabra en primera o única inserción, \$2.00 (DOS PESOS 00/100 M.N.).
2. Por cada palabra en inserciones subsecuentes, \$1.50 (UN PESO 50/100 M.N.).

**II.** Por publicación de aviso de registro de fierro de herrar, arete o collar o cancelación de los mismos, señal de sangre o venta, \$699.00 (SEISCIENTOS NOVENTA Y NUEVE PESOS 00/100 M.N.).

**III.** Publicación de balances o estados financieros, \$950.00.00 (NOVECIENTOS CINCUENTA PESOS 00/100 M.N.).

**IV. Suscripciones:**

1. Por un año, \$2,601.00 (DOS MIL SEISCIENTOS Y UN PESOS 00/100 M.N.).
2. Por seis meses, \$1,301.00 (UN MIL TRESCIENTOS Y UN PESOS 00/100 M.N.).
3. Por tres meses, \$687.00 (SEISCIENTOS OCHENTA Y SIETE PESOS 00/100 M.N.).

**V.** Número del día, \$28.00 (VEINTIOCHO PESOS 00/100 M.N.).

**VI.** Números atrasados hasta 6 años, \$98.00 (NOVENTA Y OCHO PESOS 00/100 M.N.).

**VII.** Números atrasados de más de 6 años, \$196.00 (CIENTO NOVENTA Y SEIS PESOS 00/100 M.N.).

**VIII.** Códigos, leyes, reglamentos, suplementos o ediciones de más de 24 páginas, \$350.00 (TRESCIENTOS CINCUENTA PESOS 00/100 M.N.).

**IX.** Por costo de tipografía relativa a los fierros de registro, arete o collar por cada figura, \$699.00 (SEISCIENTOS NOVENTA Y NUEVE PESOS 00/100 M.N.).

***Tarifas vigentes a partir del 01 de Enero de 2020.***

El Periódico Oficial se publica ordinariamente los martes y viernes, pudiéndose hacer las ediciones extraordinarias cuando el trabajo así lo amerite.

Calle Hidalgo Esquina con Reynosa No. 510 Altos, Col. República Oriente, Código Postal 25280, Saltillo, Coahuila.

Teléfono: 01 (844) 4 30 82 40

Horario de Atención: Lunes a Viernes de 08:00 a 15:00 horas.

Página de Internet del Gobierno de Coahuila: [www.coahuila.gob.mx](http://www.coahuila.gob.mx)

Página de Internet del Periódico Oficial: [periodico.sfpc.coahuila.gob.mx](http://periodico.sfpc.coahuila.gob.mx)

Correo Electrónico del Periódico Oficial: [periodico.coahuiladezaragoza@outlook.es](mailto:periodico.coahuiladezaragoza@outlook.es)

Correo Electrónico para publicación de edictos: [periodico.edictos@outlook.com](mailto:periodico.edictos@outlook.com)

Paga Fácil Coahuila: [www.pagafacil.gob.mx](http://www.pagafacil.gob.mx)