



TERCERA SECCION

ORGANO DEL GOBIERNO CONSTITUCIONAL DEL ESTADO
INDEPENDIENTE, LIBRE Y SOBERANO DE COAHUILA DE
ZARAGOZA



PERIODICO OFICIAL

TOMO CXXVII

Saltillo, Coahuila, martes 25 de febrero de 2020

número 16

REGISTRADO COMO ARTÍCULO DE SEGUNDA CLASE EL DÍA 7 DE DICIEMBRE DE 1921.
FUNDADO EN EL AÑO DE 1860
LAS LEYES, DECRETOS Y DEMÁS DISPOSICIONES SUPERIORES SON OBLIGATORIAS POR EL HECHO
DE PUBLICARSE EN ESTE PERIÓDICO

MIGUEL ÁNGEL RIQUELME SOLÍS
Gobernador del Estado de Coahuila de Zaragoza

JOSÉ MARÍA FRAUSTRO SILLER
Secretario de Gobierno y Director del Periódico Oficial

ROBERTO OROZCO AGUIRRE
Subdirector del Periódico Oficial

I N D I C E

PODER EJECUTIVO DEL ESTADO

DECRETO 539.- Se autoriza al Ayuntamiento del Municipio de Torreón, Coahuila de Zaragoza, a desincorporar del dominio público municipal, un inmueble con una superficie de 72.74 M2., ubicado en la colonia "Carolinas" de esa ciudad, con el fin de enajenarlo a título oneroso a favor del C. Héctor Herrera Montelongo.	2
DECRETO 541.- Se autoriza al Ayuntamiento del Municipio de Monclova, Coahuila de Zaragoza, a desincorporar del dominio público municipal, un inmueble con una superficie de 1,932.88 M2., ubicado en el Fraccionamiento "Los Bosques" de esa ciudad, con el fin de enajenarlo a título gratuito a favor de la Parroquia San Juan Bautista de la Salle en Monclova, Coahuila, A.R.	3
DECRETO 544.- Se autoriza al Ayuntamiento del Municipio de Torreón, Coahuila de Zaragoza, a desincorporar del dominio público municipal, un inmueble con una superficie de 140.00 M2., ubicado en la colonia "Lázaro Cárdenas" de esa ciudad, con el fin de enajenarlo a título oneroso a favor de la C. Margarita Aguilar Nava.	5
DECRETO 545.- Se valida el acuerdo aprobado por el Ayuntamiento del Municipio de Torreón, Coahuila de Zaragoza, para enajenar a título oneroso, un inmueble con una superficie de 1,523.03 m2., ubicado en el Fraccionamiento "Monte Real", a favor de la sociedad civil "Colegio San Agustín de la Laguna S.C.", el cual fue desincorporado con Decreto número 344 publicado en el Periódico Oficial del Gobierno del Estado de fecha 24 de septiembre de 2019.	6
REFORMA al Reglamento Interior de la Administración Pública Municipal de San Juan de Sabinas, Coahuila de Zaragoza.	8
INFORME de Avance de Gestión Financiera del Cuarto Trimestre 2019 del municipio de Villa Unión, Coahuila de Zaragoza.	12

EL C. ING. MIGUEL ÁNGEL RIQUELME SOLÍS, GOBERNADOR CONSTITUCIONAL DEL ESTADO INDEPENDIENTE, LIBRE Y SOBERANO DE COAHUILA DE ZARAGOZA, A SUS HABITANTES SABED:

QUE EL CONGRESO DEL ESTADO INDEPENDIENTE, LIBRE Y SOBERANO DE COAHUILA DE ZARAGOZA;

DECRETA:

NÚMERO 539.-

ARTÍCULO PRIMERO.- Se autoriza al Ayuntamiento del Municipio de Torreón, Coahuila de Zaragoza, a desincorporar del dominio público municipal, un inmueble con una superficie de 72.74 M2., ubicado en la colonia "Carolinas" de esa ciudad, con el fin de enajenarlo a título oneroso a favor del C. Héctor Herrera Montelongo.

El inmueble antes mencionado se identifica en área vial de terreno de la Calzada Xochimilco, de la colonia "Carolinas" de esa ciudad, con una superficie de 72.74 M2., y cuenta con las siguientes medidas y colindancias:

Al Noreste:	mide 13.52 metros y colinda con Lote 23, Manzana "H" SMZ.XI
Al Suroeste:	mide 13.52 metros y colinda con Calzada Xochimilco.
Al Sureste:	mide 5.38 metros y colinda con Calle Aztecas.
Al Noroeste:	mide 5.38 metros y colinda con Área vial de la Calzada Xochimilco.

La fracción del área descrita es propiedad del R. Ayuntamiento de Torreón, Coahuila de Zaragoza, de conformidad con lo establecido en los Artículos 21, 22 y 23 del Reglamento de Construcciones para el Estado de Coahuila.

ARTÍCULO SEGUNDO.- La autorización de esta operación es con objeto de llevar a cabo la regularización de la tenencia de la tierra y otorgar certidumbre jurídica del predio.

ARTÍCULO TERCERO.- Para que el Municipio pueda disponer de este bien inmueble, y cumplir con lo que se dispone en el Artículo que antecede, el Ayuntamiento, conforme a lo que señalan los Artículos 302, 304 y 305 del Código Financiero para los Municipios del Estado de Coahuila, acordará las formalidades que deberán satisfacerse y establecerá un plazo cierto y determinado para su formalización.

Así mismo, dentro de los cinco días hábiles siguientes de haber dictado la resolución correspondiente, deberá enviar ésta al Congreso del Estado, para que se resuelva sobre la validez o invalidez del acuerdo, por lo que el ayuntamiento no podrá formalizar la operación hasta en tanto este Congreso declare la validez de la misma y quede firme dicha resolución.

TRANSITORIOS

PRIMERO.- El presente decreto entrará en vigor a partir del día siguiente de su publicación en el Periódico Oficial del Gobierno del Estado.

SEGUNDO.- Publíquese el presente Decreto en el Periódico Oficial del Gobierno del Estado.

DADO en la Ciudad de Saltillo, Coahuila de Zaragoza, a los cinco días del mes de febrero del año dos mil veinte.

**DIPUTADA PRESIDENTA
ZULMMA VERENICE GUERRERO CÁZARES
(RÚBRICA)**

DIPUTADA SECRETARIA
LUCÍA AZUCENA RAMOS RAMOS
 (RÚBRICA)

DIPUTADA SECRETARIA
ELISA CATALINA VILLALOBOS HERNÁNDEZ
 (RÚBRICA)

IMPRÍMASE, COMUNÍQUESE Y OBSÉRVESE
 Saltillo, Coahuila de Zaragoza, a 24 de febrero de 2020.

EL GOBERNADOR CONSTITUCIONAL DEL ESTADO
ING. MIGUEL ÁNGEL RIQUELME SOLÍS
 (RÚBRICA)

EL SECRETARIO DE GOBIERNO
ING. JOSÉ MARÍA FRAUSTRO SILLER
 (RÚBRICA)



EL C. ING. MIGUEL ÁNGEL RIQUELME SOLÍS, GOBERNADOR CONSTITUCIONAL DEL ESTADO INDEPENDIENTE, LIBRE Y SOBERANO DE COAHUILA DE ZARAGOZA, A SUS HABITANTES SABED:

QUE EL CONGRESO DEL ESTADO INDEPENDIENTE, LIBRE Y SOBERANO DE COAHUILA DE ZARAGOZA;

DECRETA:

NÚMERO 541.-

ARTÍCULO PRIMERO.- Se autoriza al Ayuntamiento del Municipio de Monclova, Coahuila de Zaragoza, a desincorporar del dominio público municipal, un inmueble con una superficie de 1,932.88 M2., ubicado en el Fraccionamiento “Los Bosques” de esa ciudad, con el fin de enajenarlo a título gratuito a favor de la Parroquia San Juan Bautista de la Salle en Monclova, Coahuila, A.R., y se identifica con el siguiente:

CUADRO DE CONSTRUCCIÓN
SUPERFICIE DE 1,932.88 M2.

PUNTO	DISTANCIA	RUMBO	COLINDANCIAS
1-2	34.94 metros	N 43°1'28"E	Calle Momotombo
2-A	04.35 metros	N 35°7'52"E	Calle Momotombo
A-B	50.80 metros	S 34°5'6"E	Propiedad Municipal
B-9	68.98 metros	S 58°13'13"W	Propiedad particular
9-10	46.09 metros	N 25°3'46"E	Propiedad particular
10-1	17.42 metros	N 64°18'24"W	Propiedad particular

Dicho inmueble se encuentra inscrito con una mayor extensión a favor del R. Ayuntamiento de Monclova, en las Oficinas del Registro Público de la ciudad de Monclova del Estado de Coahuila de Zaragoza, bajo la Partida 136820, Libro 1369, Sección I, de fecha 13 de noviembre de 2018.

ARTÍCULO SEGUNDO.- La autorización de esta operación es con objeto de cumplir su objetivo mediante la construcción de la planta arquitectónica de la “Capilla El Señor de la Misericordia”.

ARTÍCULO TERCERO.- Para que el Municipio pueda disponer de este bien inmueble, y cumplir con lo que se dispone en el Artículo que antecede, el Ayuntamiento, conforme a lo que señalan los Artículos 302, 304 y 305 del Código Financiero para los Municipios del Estado de Coahuila, acordará las formalidades que deberán satisfacerse y establecerá un plazo cierto y determinado para su formalización.

Así mismo, dentro de los cinco días hábiles siguientes de haber dictado la resolución correspondiente, deberá enviar ésta al Congreso del Estado, para que se resuelva sobre la validez o invalidez del acuerdo, por lo que el Ayuntamiento no podrá formalizar la operación hasta en tanto este Congreso declare la validez de la misma y quede firme dicha resolución.

T R A N S I T O R I O S

PRIMERO.- El presente decreto entrará en vigor a partir del día siguiente de su publicación en el Periódico Oficial del Gobierno del Estado.

SEGUNDO.- Publíquese el presente Decreto en el Periódico Oficial del Gobierno del Estado.

DADO en la Ciudad de Saltillo, Coahuila de Zaragoza, a los cinco días del mes de febrero del año dos mil veinte.

**DIPUTADA PRESIDENTA
ZULMMA VERENICE GUERRERO CÁZARES
(RÚBRICA)**

**DIPUTADA SECRETARIA
LUCÍA AZUCENA RAMOS RAMOS
(RÚBRICA)**

**DIPUTADA SECRETARIA
ELISA CATALINA VILLALOBOS HERNÁNDEZ
(RÚBRICA)**

**IMPRÍMASE, COMUNÍQUESE Y OBSÉRVESE
Saltillo, Coahuila de Zaragoza, a 24 de febrero de 2020.**

**EL GOBERNADOR CONSTITUCIONAL DEL ESTADO
ING. MIGUEL ÁNGEL RIQUELME SOLÍS
(RÚBRICA)**

**EL SECRETARIO DE GOBIERNO
ING. JOSÉ MARÍA FRAUSTRO SILLER
(RÚBRICA)**

EL C. ING. MIGUEL ÁNGEL RIQUELME SOLÍS, GOBERNADOR CONSTITUCIONAL DEL ESTADO INDEPENDIENTE, LIBRE Y SOBERANO DE COAHUILA DE ZARAGOZA, A SUS HABITANTES SABED:

QUE EL CONGRESO DEL ESTADO INDEPENDIENTE, LIBRE Y SOBERANO DE COAHUILA DE ZARAGOZA;

DECRETA:

NÚMERO 544.-

ARTÍCULO PRIMERO. Se autoriza al Ayuntamiento del Municipio de Torreón, Coahuila de Zaragoza, a desincorporar del dominio público municipal, un inmueble con una superficie de 140.00 M2., ubicado en la colonia "Lázaro Cárdenas" de esa ciudad, con el fin de enajenarlo a título oneroso a favor de la C. Margarita Aguilar Nava.

El inmueble antes mencionado se identifica como lote de terreno de la Manzana G-1, ubicado en la colonia "Lázaro Cárdenas" de esa ciudad, con una superficie de 140.00 M2., y cuenta con las siguientes medidas y colindancias:

Al Norte:	mide 7.00 metros y colinda con Avenida Grutas del Tabaco.
Al Sur:	mide 7.00 metros y colinda con Avenida Grutas de Mapimi.
Al Oriente:	mide 20.00 metros y colinda con Lote 3 de la misma manzana.
Al Poniente:	mide 20.00 metros y colinda con Lote 1 de la misma manzana.

Dicho inmueble se encuentra inscrito a favor del R. Ayuntamiento de Torreón, en las Oficinas de Registro Público de la ciudad de Torreón del Estado de Coahuila de Zaragoza, bajo la Partida 5408 Libro 16-C, Foja 168, Sección I de fecha 16 de mayo de 1986 por adquisición y con Partida 49724, Libro 498, Sección I de fecha 10 de noviembre de 2005 por relotificación.

ARTÍCULO SEGUNDO. La autorización de esta operación es con objeto de llevar a cabo la regularización de la tenencia de la tierra y otorgar certidumbre jurídica del predio.

ARTÍCULO TERCERO. Para que el Municipio pueda disponer de este bien inmueble, y cumplir con lo que se dispone en el Artículo que antecede, el Ayuntamiento, conforme a lo que señalan los Artículos 302, 304 y 305 del Código Financiero para los Municipios del Estado de Coahuila, acordará las formalidades que deberán satisfacerse y establecerá un plazo cierto y determinado para su formalización.

Así mismo, dentro de los cinco días hábiles siguientes de haber dictado la resolución correspondiente, deberá enviar ésta al Congreso del Estado, para que se resuelva sobre la validez o invalidez del acuerdo, por lo que el ayuntamiento no podrá formalizar la operación hasta en tanto este Congreso declare la validez de la misma y quede firme dicha resolución.

T R A N S I T O R I O S

PRIMERO.- El presente decreto entrará en vigor a partir del día siguiente de su publicación en el Periódico Oficial del Gobierno del Estado.

SEGUNDO.- Publíquese el presente Decreto en el Periódico Oficial del Gobierno del Estado.

DADO en la Ciudad de Saltillo, Coahuila de Zaragoza, a los doce días del mes de febrero del año dos mil veinte.

DIPUTADA PRESIDENTA
ZULMMA VERENICE GUERRERO CÁZARES
(RÚBRICA)

DIPUTADA SECRETARIA
LUCÍA AZUCENA RAMOS RAMOS
(RÚBRICA)

DIPUTADA SECRETARIA
ELISA CATALINA VILLALOBOS HERNÁNDEZ
(RÚBRICA)

IMPRÍMASE, COMUNÍQUESE Y OBSÉRVESE
Saltillo, Coahuila de Zaragoza, a 24 de febrero de 2020.

EL GOBERNADOR CONSTITUCIONAL DEL ESTADO
ING. MIGUEL ÁNGEL RIQUELME SOLÍS
(RÚBRICA)

EL SECRETARIO DE GOBIERNO
ING. JOSÉ MARÍA FRAUSTRO SILLER
(RÚBRICA)



EL C. ING. MIGUEL ÁNGEL RIQUELME SOLÍS, GOBERNADOR CONSTITUCIONAL DEL ESTADO INDEPENDIENTE, LIBRE Y SOBERANO DE COAHUILA DE ZARAGOZA, A SUS HABITANTES SABED:

QUE EL CONGRESO DEL ESTADO INDEPENDIENTE, LIBRE Y SOBERANO DE COAHUILA DE ZARAGOZA;

DECRETA:

NÚMERO 545.-

ARTÍCULO PRIMERO.- Se valida el acuerdo aprobado por el Ayuntamiento del Municipio de Torreón, Coahuila de Zaragoza, para enajenar a título oneroso, un inmueble con una superficie de 1,523.03 m²., ubicado en el Fraccionamiento “Monte Real”, a favor de la sociedad civil “Colegio San Agustín de la Laguna S.C.”, el cual fue desincorporado con Decreto número 344 publicado en el Periódico Oficial del Gobierno del Estado de fecha 24 de septiembre de 2019.

El inmueble antes mencionado se identifica como lote 21-B de la manzana 106, con una superficie de 1,523.03 m²., ubicado en el Fraccionamiento “Monte Real” de esa ciudad y cuenta con las siguientes medidas y colindancias:

Al Norte:	mide 14.43 metros y colinda con fracción del mismo Lote 21-B.
Al Sur:	mide 38.92 metros y colinda con fracción 21-A, de la misma manzana.
Al Noreste:	mide 61.87 metros y colinda con Avenida Del Peñon.
Al Este:	mide en línea curca 42.29 metros y colinda con Lotes 8 al 14 de la misma manzana.

Dicho inmueble se encuentra inscrito a favor del R. Ayuntamiento de Torreón, en la Oficina del Registro Público de la ciudad de Torreón del Estado de Coahuila de Zaragoza, bajo la Partida 104996 Libro 1050 Sección I, de fecha 03 de noviembre de 2008 por adquisición y con Partida 169678, Libro 1697, Sección I de fecha 12 de septiembre de 2012 por subdivisión.

ARTÍCULO SEGUNDO.- El objeto de esta operación es única y exclusivamente para llevar a cabo con la ampliación de las instalaciones del Colegio San Agustín de la Laguna S.C.

ARTÍCULO TERCERO.- El Ayuntamiento del Municipio de Torreón, por conducto de su Presidente Municipal o de su Representante legal acreditado, deberá formalizar la operación que se autoriza y proceder a la escrituración correspondiente.

ARTÍCULO CUARTO.- En el supuesto de que no se formalice la enajenación que se autoriza, al término de la Administración Municipal actual (2019-2021), se requerirá de una nueva autorización legislativa para ampliar el plazo, a fin de que se pueda continuar o concluir la formalización de las operaciones realizadas con la enajenación del inmueble a que se refiere el artículo primero de este Decreto.

ARTÍCULO QUINTO.- Los gastos de escrituración y registro que se originen de la operación que mediante este decreto se valida, serán por cuenta del beneficiario.

ARTÍCULO SEXTO.- El presente decreto deberá insertarse en la escritura correspondiente.

T R A N S I T O R I O S

ARTÍCULO PRIMERO.- El presente decreto entrará en vigor a partir del día siguiente de su publicación en el Periódico Oficial del Gobierno del Estado.

ARTÍCULO SEGUNDO.- Publíquese en el Periódico Oficial del Gobierno del Estado.

DADO en la Ciudad de Saltillo, Coahuila de Zaragoza, a los doce días del mes de febrero del año dos mil veinte.

**DIPUTADA PRESIDENTA
ZULMMA VERENICE GUERRERO CÁZARES
(RÚBRICA)**

**DIPUTADA SECRETARIA
LUCÍA AZUCENA RAMOS RAMOS
(RÚBRICA)**

**DIPUTADA SECRETARIA
ELISA CATALINA VILLALOBOS HERNÁNDEZ
(RÚBRICA)**

**IMPRÍMASE, COMUNÍQUESE Y OBSÉRVESE
Saltillo, Coahuila de Zaragoza, a 24 de febrero de 2020.**

**EL GOBERNADOR CONSTITUCIONAL DEL ESTADO
ING. MIGUEL ÁNGEL RIQUELME SOLÍS
(RÚBRICA)**

**EL SECRETARIO DE GOBIERNO
ING. JOSÉ MARÍA FRAUSTRO SILLER
(RÚBRICA)**



San Juan de Sabinas

Gobierno Municipal
2019 - 2021

R. AYUNTAMIENTO DE SAN JUAN DE SABINAS,
COAHUILA DE ZARAGOZA.

SECRETARÍA DEL AYUNTAMIENTO

CERTIFICACIÓN DE ACUERDO DE ACTA DE CABILDO.

El suscrito Lic. Manuel Alejandro Franco Puente, Secretario del Ayuntamiento del Municipio de San Juan de Sabinas, Coahuila, de Zaragoza, con fundamento en lo dispuesto en el artículo 126 fracción XV del Código Municipal para el Estado de Coahuila de Zaragoza, hago CONSTAR que en la Sesión Ordinaria Número 26, celebrada el día 19 de diciembre del año 2019 existe el acuerdo unánime por el H. Cabildo Municipal, en su quinto punto del orden del día, al aprobar lo que a la letra dice:

5. Propuesta del Presidente Municipal el C. Licenciado Julio Iván Long Hernández, con fundamento en dispuesto por los artículos 104, inciso A), fracción III del Código Municipal para el Estado de Coahuila de Zaragoza, y en su caso aprobación de la reforma a diversas disposiciones legales del Reglamento interior de la Administración Pública Municipal de San Juan de Sabinas:

INICIATIVA DE REFORMA

Con fundamento en lo dispuesto por el artículo 104, inciso A), fracción III del Código Municipal para el Estado de Coahuila de Zaragoza, se presenta al Honorable Cabildo del Republicano Ayuntamiento del Municipio de San Juan de Sabinas, Coahuila Zaragoza, la iniciativa de reforma de diversos artículos del Reglamento Interior de la Administración Pública Municipal de San Juan de Sabinas, relativas a la fusión de las direcciones: Secretaría de Participación Ciudadana, Dirección de Desarrollo Económico y Turismo y Dirección de Comunicación Social e Imagen Institucional, subsistiendo bajo la denominación DIRECCIÓN DESARROLLO ECONÓMICO, TURISMO, COMUNICACIÓN Y ATENCIÓN CIUDADANA; por otra parte la Dirección de Infraestructura, Desarrollo Urbano y Movilidad y la Dirección Técnica y de Planeación subsistiendo bajo la denominación DIRECCIÓN DE INFRAESTRUCTURA, DESARROLLO URBANO Y MOVILIDAD y para tal efecto es de considerarse la siguiente:

EXPOSICIÓN DE MOTIVOS

Es responsabilidad de la Administración Pública Municipal contar con un marco jurídico adecuado, que permita el desarrollo de su actividad con eficiencia, calidad y estricto apego a derecho, incluyendo en ella los principios de eficacia, transparencia y rendición de cuentas, cuidando mantener siempre un dinamismo que permita adaptarse a los constante cambios.

Atendiendo al orden, la disciplina y la organización, principios fundamentales que exhortan al funcionario a la búsqueda de la mejora continua que le permita ofrecer, más que por obligación, en estricto respeto al derecho de los ciudadanos, una atención óptima que aporten propuestas y soluciones a las peticiones y problemáticas de los ciudadanos.

Con la finalidad de contar con una estructura administrativa más sencilla y accesible, readaptando las obligaciones de los funcionarios, para entregar al ciudadano respuestas más rápidas a sus solicitudes, se fusionan algunas direcciones municipales para dar una mayor eficiencia en su actuar diario que permitan atender de manera más rápida y eficiente las obligaciones de los funcionamiento de la administración municipal.

El artículo 30 del Reglamento Interior de la Administración Pública Municipal de San Juan de Sabinas, precisa las Direcciones que dan funcionalidad a la Administración Pública Municipal, por lo que existe la necesidad de fusionar a algunas dependencias que permita que el actuar de dichas direcciones estén ajustadas al marco jurídico y presupuestos de ingresos y egresos a fin de que sus actos, como autoridad municipal sean debidamente fundados y motivados.



GOBIERNO
**Fuerte
que Avanza**
SAN JUAN DE SABINAS

Palacio Municipal S/N, Av. Simpsons, Colonia del Seis
Cd. Nueva Rosita, Municipio de San Juan de Sabinas,
Coahuila de Zaragoza. C.P. 26880
Tels. 01 (861) 614-0046, 01 (861) 614-7317 Ext. 107
e-mail: secretaria.ayuntamiento@nuevarosita.gob.mx



San Juan de Sabinas

Gobierno Municipal
2019 - 2021

R. AYUNTAMIENTO DE SAN JUAN DE SABINAS,
COAHUILA DE ZARAGOZA.

**SECRETARÍA DEL
AYUNTAMIENTO**

Visto lo anterior se propone la reforma y derogación de los siguientes artículos:

Se reforman los artículos 20, la fracción I del artículo 30, los artículos 33, 45, 47 y 51; y se derogan los incisos b, f e i de la fracción I del artículo 30.

ARTÍCULO 20

DICE:

ARTÍCULO 20. El Director Técnico y de Planeación tendrá el carácter de secretario del consejo, será el encargado de instrumentar las sesiones y asistir a efecto de levantar las minutas y dar seguimiento a los acuerdos correspondientes.

DEBE DECIR:

ARTÍCULO 20. El Director de Infraestructura, Desarrollo Urbano y Movilidad tendrá el carácter de secretario del consejo, será el encargado de instrumentar las sesiones y asistir a efecto de levantar las minutas y dar seguimiento a los acuerdos correspondientes.

ARTÍCULO 30: en la fracción I, se reforman los incisos b, f, g, e i y se fusionan los incisos b e i con el inciso g con la denominación Dirección de Desarrollo Económico, Turismo, Comunicación y Participación Ciudadana; el inciso f se fusiona con al inciso m y predomina el inciso m.

DICE:

ARTÍCULO 30.

-
- I.
- a.
- b. Secretaría de Participación Ciudadana
- c.
- d.
- e.
- f. Dirección Técnica y de Planeación
- g. Dirección de Desarrollo Económico y Turismo;
- h.
- i. Dirección de Comunicación Social e Imagen Institucional
- j.
- k.
- l.
- m. Dirección de Infraestructura, Desarrollo Urbano y Movilidad; y
- n.

DEBE DECIR:

ARTÍCULO 30.

.....

I.

a.



Gobierno
**Fuerte
que Avanza**
SAN JUAN DE SABINAS

Palacio Municipal S/N, Av. Simpson, Colonia del Seis
Cd. Nueva Rosita, Municipio de San Juan de Sabinas,
Coahuila de Zaragoza. C.P. 26860
Tels. 01 (861) 614-0046, 01 (861) 614-7317 Ext. 107
e-mail: secretaria.ayuntamiento@nuevarosita.gob.mx



San Juan de Sabinas

Gobierno Municipal
2019 - 2021

R. AYUNTAMIENTO DE SAN JUAN DE SABINAS,
COAHUILA DE ZARAGOZA.

SECRETARÍA DEL AYUNTAMIENTO

b. REFORMADO

c.

d.

e.

f. REFORMADO

REFORMADO

g. Dirección de Desarrollo Económico, Turismo, Comunicación y Participación Ciudadana;

h.

i. REFORMADO

j.

k.

l.

m. Dirección de Infraestructura, Desarrollo Urbano y Movilidad; y

n.

ARTÍCULO 33. Se reforma la denominación Secretaría de Participación Ciudadana

DICE:

ARTÍCULO 33. Al titular de la Secretaría de Participación Ciudadana le corresponden las siguientes atribuciones:

DEBE DECIR:

ARTÍCULO 33. Al titular de la Dirección de Desarrollo Económico, Turismo, Comunicación y Participación Ciudadana le corresponden las siguientes atribuciones:

ARTÍCULO 44. Se reforma la denominación Dirección Técnica y de Planeación.

DICE:

ARTÍCULO 44. Al titular de la Dirección Técnica y de Planeación le corresponden las siguientes atribuciones:

DEBE DECIR:

ARTÍCULO 44. El titular de la Al titular de la Dirección de Infraestructura, Desarrollo Urbano y Movilidad le corresponden las siguientes atribuciones:

ARTÍCULO 45. Se reforma la denominación Dirección de Desarrollo Económico y Turismo

DICE:

ARTÍCULO 45. Al titular de la Dirección de Desarrollo Económico y Turismo le corresponden las siguientes atribuciones:

DEBE DECIR:

ARTÍCULO 45. Al titular de la Dirección de Desarrollo Económico, Turismo, Comunicación y Participación Ciudadana le corresponden las siguientes atribuciones:

ARTÍCULO 47. Se reforma la denominación Dirección de Comunicación Social.

DICE:



Gobierno Municipal
2019 - 2021

GOBIERNO
**Fuerte
que Avanza**
SAN JUAN DE SABINAS

Palacio Municipal S/N, Av. Simpsons, Colonia del Seis
Cd. Nueva Rosita, Municipio de San Juan de Sabinas,
Coahuila de Zaragoza. C.P. 26880
Tels. 01 (861) 614-0046, 01 (861) 614-7317 Ext. 107
e-mail: secretaria.ayuntamiento@nuevarosita.gob.mx



San Juan de Sabinas

Gobierno Municipal
2019 - 2021

R. AYUNTAMIENTO DE SAN JUAN DE SABINAS,
COAHUILA DE ZARAGOZA.

SECRETARÍA DEL AYUNTAMIENTO

ARTÍCULO 47. Al titular de la Dirección de Comunicación Social e Imagen Institucional le corresponden las siguientes atribuciones:

DEBE DECIR:

ARTÍCULO 47. Al titular de la Dirección de Desarrollo Económico, Turismo, Comunicación y Participación Ciudadana le corresponden las siguientes atribuciones:

ARTICULO 51. Se reforma el primer párrafo:

DICE:

ARTÍCULO 51. Al titular de la Dirección de Infraestructura, Desarrollo Urbano y Movilidad le corresponden las siguientes atribuciones:

DEBE DECIR:

ARTICULO 51. Además de las atribuciones previstas en el artículo 44, al titular de la Dirección de Infraestructura, Desarrollo Urbano y Movilidad le corresponden las siguientes atribuciones:

ARTÍCULO TRANSITORIO

ÚNICO.- Las presentes modificaciones al Reglamento Interior de la Administración Pública Municipal de San Juan de Sabinas entraran en vigor al día siguiente de su publicación en el Periódico Oficial del Estado.

Se somete a consideración del Honorable Cabildo, el presente punto del orden del día y no existiendo comentario alguno sobre este particular se procede a la votación del mismo, razón por la cual se pide a los municipales, que en vía económica, se sirvan expresar su voto levantando la mano: (dos que estén a favor), 14 votos; en contra 0 votos; abstenciones 0 votos. El presente punto del orden del día se aprueba por unanimidad.

Certifico que esta transcripción es fiel y exacta del Acta de Cabildo correspondiente.

ATENTAMENTE

Cd. Nva. Rosita, Mpio. San Juan de Sabinas, Coahuila de Zaragoza

A 28 de Enero de 2020.


C. LIC. MANUEL ALEJANDRO FRANCO PUENTE,
SECRETARIO DEL AYUNTAMIENTO.



GOBIERNO
**Fuerte
que Avanza**
SAN JUAN DE SABINAS

Palacio Municipal S/N, Av. Simpsons, Colonia del Seis
Cd. Nueva Rosita, Municipio de San Juan de Sabinas,
Coahuila de Zaragoza. C.P. 26880
Tels. 01 (861) 614-0046, 01 (861) 614-7317 Ext. 107
e-mail: secretaria.ayuntamiento@nuevarosita.gob.mx

INFORMACIÓN CONTABLE ESTADO DE SITUACIÓN FINANCIERA

MUNICIPIO DE VILLA UNIÓN, COAHUILA					
Estado de Situación Financiera					
Al 31 de diciembre de 2019 y 2018					
ACTIVO	2019	2018	PASIVO	2019	2018
Activo Circulante			Pasivo Circulante		
Efectivo y Equivalentes	3,118,818.33	-21,425.58	Cuentas por Pagar a Corto Plazo	4,224,901.04	601,017.91
Derechos a Recibir Efectivo o Equivalentes	0.00	3,066.06	Documentos por Pagar a Corto Plazo	0.00	0.00
Derechos a Recibir Bienes o Servicios	0.00	0.00	Porción a Corto Plazo de la Deuda Pública a Largo Plazo	0.00	0.00
Inventarios	0.00	0.00	Títulos y Valores a Corto Plazo	0.00	0.00
Almacenes	0.00	0.00	Pasivos Diferidos a Corto Plazo	0.00	0.00
Estimación por Pérdida o Deterioro de Activos Circulantes	0.00	0.00	Fondos y Bienes de Terceros en Garantía y/o Administración a Corto Plazo	0.00	0.00
Otros Activos Circulantes	0.00	0.00	Provisiones a Corto Plazo	0.00	0.00
Total de Activos Circulantes	3,118,818.33	-18,359.50	Otros Pasivos a Corto Plazo	0.00	0.00
			Total de Pasivos Circulantes	4,224,901.04	601,017.91
Activo No Circulante			Pasivo No Circulante		
Inversiones Financieras a Largo Plazo	0.00	0.00	Cuentas por Pagar a Largo Plazo	0.00	0.00
Derechos a Recibir Efectivo o Equivalentes a Largo Plazo	0.00	0.00	Documentos por Pagar a Largo Plazo	0.00	0.00
Bienes Inmuebles, Infraestructura y Construcciones en Proceso	14,118,104.25	14,758,715.83	Deuda Pública a Largo Plazo	0.00	0.00
Bienes Muebles	3,202,334.18	2,442,042.98	Pasivos Diferidos a Largo Plazo	0.00	0.00
Activos Intangibles	0.00	0.00	Fondos y Bienes de Terceros en Garantía y/o en Administración a Largo Plazo	0.00	0.00
Depreciación, Deterioro y Amortización Acumulada de Bienes	-1,191,598.00	-1,191,598.00	Provisiones a Largo Plazo	0.00	0.00
Activos Diferidos	0.00	0.00	Total de Pasivos No Circulantes	0.00	0.00
Estimación por Pérdida o Deterioro de Activos no Circulantes	0.00	0.00			
Otros Activos no Circulantes	0.00	0.00	Total del Pasivo	4,224,901.04	601,017.91
Total de Activos No Circulantes	16,128,840.43	16,009,160.81			
Total del Activo	19,247,658.76	16,990,801.31	HACIENDA PÚBLICA/PATRIMONIO		
			Hacienda Pública/Patrimonio Contribuido	876,771.54	876,771.54
			Donaciones	0.00	0.00
			Donaciones de Capital	0.00	0.00
			Actualización de la Hacienda Pública/Patrimonio	876,771.54	876,771.54
			Hacienda Pública/Patrimonio Generado	14,148,788.18	14,813,011.88
			Resultados del Ejercicio (Ahorro/Desahorro)	2,940,239.88	3,904,580.24
			Resultados de Ejercicios Anteriores	210,239,860.34	206,335,300.10
			Revalúos	0.00	0.00
			Reservas	0.00	0.00
			Rectificaciones de Resultados de Ejercicios Anteriores	-199,034,313.82	-195,726,848.48
			Exceso o Insuficiencia en la Actualización de la Hacienda Pública/Patrimonio	0.00	0.00
			Resultado por Posición Monetaria	0.00	0.00
			Resultado por Tenencia de Activos no Monetarios	0.00	0.00
			Total Hacienda Pública/Patrimonio	15,022,567.72	16,389,783.40
			Total del Pasivo y Hacienda Pública/Patrimonio	19,247,468.76	16,990,801.31

Nota de Gestión Administrativa 17

De conformidad con la nota de gestión administrativa número 17 la información Contable deberá estar firmada en cada página de la misma e incluir al final la siguiente leyenda: "Bajo protesta de decir verdad declaramos que los Estados Financieros y sus notas, son razonablemente correctos y son responsabilidad del emisor"


 C. MERCEDES PADRON ARIZPE
 PRESIDENTE MUNICIPAL


 C. ROBERTO AVILA RANGEL
 SINDICO DE MAYORIA


 C. ROMERO CARDENAS CHAPA
 TESORERO MUNICIPAL


 C. FAVILA AZENCUR GARCIA CARRION
 REGIDOR DE HACIENDA


 C.P. ROBERTO LARA VAZQUEZ
 CONTRALOR MUNICIPAL


 C. ROSA MARGARITA MENDOZA GUEVARA
 SINDICA DE MINORIA

**INFORMACIÓN CONTABLE
ESTADO DE ACTIVIDADES/RESULTADOS*
TRIMESTRAL**

Fuente: Artículo 40 fracción I inciso a) de la LOCO y Capítulo VII del Manual de Contabilidad Gubernamental.
* El estado de resultados es elaborado por las entidades del Sector Paraestatal y Paramunicipal lucrativas.

MUNICIPIO DE VILLA UNION, COAHUILA		
Estado de Actividades		
Del 01 de octubre al 31 de diciembre de 2019 y 2018		
	2019	2018
INGRESOS Y OTROS BENEFICIOS		
Ingresos de Gestión	484,218.48	820,958.48
Impuestos	267,885.94	458,145.06
Cuotas y Aportaciones de Seguridad Social	0.00	0.00
Contribuciones de Mejoras	0.00	0.00
Derechos	214,283.58	202,577.71
Productos	550.36	1,579.00
Aprovechamientos	1,499.70	160,260.71
Ingresos por Venta de Bienes y Prestación de Servicios	0.00	0.00
Participaciones, Aportaciones, Convenios, Incentivos Derivados de la Colaboración Fiscal, Fondos Distintos de Aportaciones, Transferencias, Asignaciones, Subsidios y Subvenciones, y Pensiones y Jubilaciones	7,573,627.32	6,485,751.98
Participaciones, Aportaciones, Convenios, Incentivos Derivados de la Colaboración Fiscal y Fondos Distintos de Aportaciones	7,546,846.32	6,380,932.90
Transferencias, Asignaciones, Subsidios y Subvenciones, y Pensiones y Jubilaciones	26,778.00	84,819.00
Otros Ingresos y Beneficios	0.00	91.68
Ingresos Financieros	0.00	91.68
Incremento por Variación de Inventarios	0.00	0.00
Disminución del Exceso de Estimaciones por Pérdida o Deterioro u Obsolescencia	0.00	0.00
Disminución del Exceso de Provisiones	0.00	0.00
Otros Ingresos y Beneficios Varios	0.00	0.00
Total de Ingresos y Otros Beneficios	8,057,846.80	7,286,402.07
GASTOS Y OTRAS PÉRDIDAS		
Gastos de Funcionamiento	8,533,829.68	8,030,939.33
Servicios Personales	4,902,230.71	4,056,169.14
Materiales y Suministros	1,682,044.00	1,655,993.52
Servicios Generales	1,949,555.27	2,318,776.87
Transferencias, Asignaciones, Subsidios y Otras Ayudas	764,390.78	805,223.18
Transferencias Internas y Asignaciones al Sector Público	0.00	0.00
Transferencias al Resto del Sector Público	0.00	0.00
Subsidios y Subvenciones	57,199.18	118,991.75
Ayudas Sociales	555,994.70	323,512.31
Pensiones y Jubilaciones	59,046.00	59,046.00
Transferencias a Fideicomisos, Mandatos y Contratos Análogos	0.00	0.00
Transferencias a la Seguridad Social	0.00	0.00
Donativos	92,150.87	153,673.10
Transferencias al Exterior	0.00	0.00
Participaciones y Aportaciones	0.00	0.00
Participaciones	0.00	0.00
Aportaciones	0.00	0.00
Convenios	0.00	0.00
Intereses, Comisiones y Otros Gastos de la Deuda Pública	0.00	0.00
Intereses de la Deuda Pública	0.00	0.00
Comisiones de la Deuda Pública	0.00	0.00
Gastos de la Deuda Pública	0.00	0.00
Costo por Coberturas	0.00	0.00
Apoyos Financieros	0.00	0.00
Otros Gastos y Pérdidas Extraordinarias	0.00	0.00
Estimaciones, Depreciaciones, Deterioros, Obsolescencia y Amortizaciones	0.00	0.00
Provisiones	0.00	0.00
Disminución de Inventarios	0.00	0.00
Aumento por Insuficiencia de Estimaciones por Pérdida o Deterioro u Obsolescencia	0.00	0.00
Aumento por Insuficiencia de Provisiones	0.00	0.00
Otros Gastos	0.00	0.00
Inversión Pública	0.00	0.00
Inversión Pública no Capitalizable	0.00	0.00
Total de Gastos y Otras Pérdidas	9,298,220.73	8,886,162.48
Resultados del Ejercicio (Ahorro/Desahorro)	-1,240,373.93	-1,599,760.42

Nota de Gestión Administrativa 17

De conformidad con la nota de gestión administrativa número 17 la Información Contable deberá estar firmada en cada página de la misma e incluir al final la siguiente leyenda: "Bajo protesta de decir verdad declaramos que los Estados Financieros y sus notas, son razonablemente correctos y son responsabilidad del emisor"


C. MARCEDALIA PADRON ARIZPE
PRESIDENTE MUNICIPAL


C. FAVIOLA FABRET GARCIA CARREDON
REGIDOR DE HACIENDA


C. ROBERTO AVILA RANGEL
SINDICO DE MAYORIA


C. ROBERTO LARA VAZQUEZ
CONTRALOR MUNICIPAL


C. HOMERO CARDENAS CHAPA
TESORERO MUNICIPAL


C. ROSA MARGARITA MENDOZA GUZMAN
SINDICA DE MINORIA

**INFORMACIÓN CONTABLE
ESTADO DE ACTIVIDADES/RESULTADOS*
ACUMULADO**

Fuente: Artículo 46 fracción I inciso a) de la LDCG y Capítulo VII del Manual de Contabilidad Gubernamental.
* El estado de resultados es elaborado por las entidades del Sector Parastatal y Paramunicipal lucrativas.

MUNICIPIO DE VILLA UNION, COAHUILA		
Estado de Actividades		
Del 01 de enero al 31 de diciembre de 2019 y 2018		
	2019	2018
INGRESOS Y OTROS BENEFICIOS		
Ingresos de Gestión	3,187,038.91	3,844,081.18
Impuestos	1,916,105.48	2,458,088.24
Cuotas y Aportaciones de Seguridad Social	0.00	0.00
Contribuciones de Mejoras	0.00	0.00
Derechos	1,126,327.20	850,438.34
Productos	4,395.72	6,582.50
Aprovechamientos	140,210.50	339,962.08
Ingresos por Venta de Bienes y Prestación de Servicios	0.00	0.00
Participaciones, Aportaciones, Convenios, Incentivos Derivados de la Colaboración Fiscal, Fondos Distintos de Aportaciones, Transferencias, Asignaciones, Subsidios y Subvenciones, y Pensiones y Jubilaciones	31,056,936.49	28,512,682.33
Participaciones, Aportaciones, Convenios, Incentivos Derivados de la Colaboración Fiscal y Fondos Distintos de Aportaciones	30,786,450.49	28,190,585.33
Transferencias, Asignaciones, Subsidios y Subvenciones, y Pensiones y Jubilaciones	270,486.00	322,017.00
Otros Ingresos y Beneficios	0.00	359.82
Ingresos Financieros	0.00	359.52
Incremento por Valoración de Inventarios	0.00	0.00
Disminución del Exceso de Estimaciones por Pérdida o Deterioro u Obsolescencia	0.00	0.00
Disminución del Exceso de Provisiones	0.00	0.00
Otros Ingresos y Beneficios Varios	0.00	0.00
Total de Ingresos y Otros Beneficios	34,243,975.40	32,177,013.01
GASTOS Y OTRAS PÉRDIDAS		
Gastos de Funcionamiento	28,532,980.68	34,305,693.19
Servicios Personales	16,063,301.90	13,412,226.15
Materiales y Suministros	5,936,355.44	4,902,585.86
Servicios Generales	6,533,323.31	5,990,880.38
Transferencias, Asignaciones, Subsidios y Otras Ayudas	2,770,788.09	3,966,799.58
Transferencias Internas y Asignaciones al Sector Público	0.00	714,730.00
Transferencias al Resto del Sector Público	0.00	0.00
Subsidios y Subvenciones	619,407.37	636,260.97
Ayudas Sociales	1,899,370.02	1,971,556.41
Pensiones y Jubilaciones	236,184.00	236,184.00
Transferencias a Fideicomisos, Mandatos y Contratos Análogos	0.00	0.00
Transferencias a la Seguridad Social	0.00	0.00
Donativos	216,793.70	208,628.20
Transferencias al Exterior	0.00	0.00
Participaciones y Aportaciones	0.00	0.00
Participaciones	0.00	0.00
Aportaciones	0.00	0.00
Convenios	0.00	0.00
Intereses, Comisiones y Otros Gastos de la Deuda Pública	0.00	0.00
Intereses de la Deuda Pública	0.00	0.00
Comisiones de la Deuda Pública	0.00	0.00
Gastos de la Deuda Pública	0.00	0.00
Costo por Coberturas	0.00	0.00
Apoyos Financieros	0.00	0.00
Otros Gastos y Pérdidas Extraordinarias	0.00	0.00
Estimaciones, Depreciaciones, Deterioros, Obsolescencia y Amortizaciones	0.00	0.00
Provisiones	0.00	0.00
Disminución de Inventarios	0.00	0.00
Aumento por Insuficiencia de Estimaciones por Pérdida o Deterioro u Obsolescencia	0.00	0.00
Aumento por Insuficiencia de Provisiones	0.00	0.00
Otros Gastos	0.00	0.00
Inversión Pública	0.00	0.00
Inversión Pública no Capitalizable	0.00	0.00
Total de Gastos y Otras Pérdidas	31,303,768.74	38,272,482.77
Resultados del Ejercicio (Ahorro/Desahorro)	2,940,206.66	3,904,560.24

Nota de Gestión Administrativa 17

De conformidad con la nota de gestión administrativa número 17 la Información Contable deberá estar firmada en cada página de la misma e incluir al final la siguiente leyenda: "Bajo protesta de decir verdad declaramos que los Estados Financieros y sus notas, son razonablemente correctos y son responsabilidad del emisor"


 C. MARCEDALIA PADRON ARCE
 PRESIDENTE MUNICIPAL


 C. FAVIO AZENET ORTA CARRION
 REGIDOR DE HACIENDA


 C. ROBERTO AVILA RANGEL
 SINDICO DE MAYORIA


 C.P. ROBERTO LARA VAZQUEZ
 CONTRALOR MUNICIPAL


 C. HOMERO CARDENAS CHAPA
 TESORERO MUNICIPAL


 C. ROSA BARAHONA MENDOZA
 SINDICA DE MINORIA

**INFORMACIÓN CONTABLE
ESTADO DE VARIACIÓN EN LA HACIENDA
PÚBLICA**

MUNICIPIO DE VILLA URDIN, COMUNA					
Estado de Ventas en la Hacienda Pública					
Del 01 de octubre al 31 de diciembre de 2019					
Concepto	Hacienda Pública / Patrimonio Contribuido	Hacienda Pública / Patrimonio Gananciales de Ejercicios Anteriores	Hacienda Pública / Patrimonio Gananciales del Ejercicio	Exceso o Insuficiencia en la Actualización de la Hacienda Pública / Patrimonio	Total
Hacienda Pública / Patrimonio Contribuido Neto de 2019	876,771.54				876,771.54
Aportaciones	0.00				0.00
Donaciones de Capital	0.00				0.00
Actualización de la Hacienda Pública/Patrimonio	876,771.54				876,771.54
Hacienda Pública / Patrimonio Gananciales Neto de 2019		14,531,708.86	4,186,613.96		18,712,322.46
Resultados del Ejercicio (Ahorro/Consumivo)		210,239,860.34	4,186,613.96		4,186,613.96
Resultados de Ejercicios Anteriores		0.00			210,239,860.34
Reservas		0.00			0.00
Reservados		-195,708,151.48			-195,708,151.48
Revaluaciones de Resultados de Ejercicios Anteriores					
Exceso o Insuficiencia en la Actualización de la Hacienda Pública / Patrimonio Neto de 2019				0.00	0.00
Resultado por Transferencia de Activos no Monetarios				0.00	0.00
Hacienda Pública / Patrimonio Neto Final al 31 de septiembre de 2019	876,771.54	14,531,708.86	4,186,613.96	0.00	18,898,993.96
Cambios en la Hacienda Pública / Patrimonio Científico Neto de 2019	0.00				0.00
Aportaciones	0.00				0.00
Donaciones de Capital	0.00				0.00
Actualización de la Hacienda Pública/Patrimonio	0.00				0.00
Verificación de la Hacienda Pública / Patrimonio Científico Neto de 2019		-3,326,162.34	-1,346,373.93		-4,594,536.27
Resultados del Ejercicio (Ahorro/Consumivo)			-1,346,373.93		-1,346,373.93
Resultados de Ejercicios Anteriores		-3,326,162.34			-3,326,162.34
Reservas		0.00	0.00		0.00
Reservados		0.00			0.00
Revaluaciones de Resultados de Ejercicios Anteriores					
Cambios en el Exceso o Insuficiencia en la Actualización de la Hacienda Pública / Patrimonio Neto de 2019				0.00	0.00
Resultado por Transferencia de Activos no Monetarios				0.00	0.00
Hacienda Pública / Patrimonio Neto Final al 31 de diciembre de 2019	876,771.54	11,205,546.52	2,840,239.88	0.00	15,822,667.72

De conformidad con la lista de gestión administrada número 17 la información Contable detallada está firmada en cada página de la misma a sujeción de la misma a sujeción de la siguiente leyenda: "Bajo protesta de decir verdad declaro que los Estados Financieros y sus notas, son razonablemente correctas y son responsabilidad del emisor"

Manuel Pacheco
 C. INMEDIATA PADRON ANISTE
 PRESIDENTE MUNICIPAL
 SINDICATO DE MAYORA

Roberto Lara Vazquez
 C. F. ROBERTO LARA VAZQUEZ
 CONTRALOR MUNICIPAL
 SINDICATO DE MAYORA

Rosa Mónica Menzies
 C. ROSA MONICA MENZIES
 SINDICATO DE MAYORA

Manuel Pacheco
 C. INMEDIATA PADRON ANISTE
 PRESIDENTE MUNICIPAL
 SINDICATO DE MAYORA

Rosa Mónica Menzies
 C. ROSA MONICA MENZIES
 SINDICATO DE MAYORA

**INFORMACIÓN CONTABLE
ESTADO DE CAMBIOS EN LA SITUACIÓN
FINANCIERA**


MUNICIPIO DE VILLA UNION, COAHUILA		Estado de Cambios en la Situación Financiera	
Del 01 de octubre al 31 de diciembre de 2019			
	Origen	Aplicación	
ACTIVO	703,201.87		0.00
Activo Circulante	62,590.29		0.00
Efectivo y Equivalentes	0.00	48,502.11	
Derechos a Recibir Efectivo o Equivalentes	111,092.40	0.00	
Derechos a Recibir Bienes o Servicios	0.00	0.00	
Inventarios	0.00	0.00	
Almacenes	0.00	0.00	
Estimación por Pérdida o Deterioro de Activos Circulantes	0.00	0.00	
Otros Activos Circulantes	0.00	0.00	
Activo No Circulante	640,611.58		0.00
Inversiones Financieras a Largo Plazo	0.00	0.00	
Derechos a Recibir Efectivo o Equivalentes a Largo Plazo	0.00	0.00	
Bienes Inmuebles, Infraestructura y Construcciones en Proceso	640,611.58	0.00	
Bienes Muebles	0.00	0.00	
Activos Intangibles	0.00	0.00	
Depreciación, Deterioro y Amortización Acumulada de Bienes	0.00	0.00	
Activos Diferidos	0.00	0.00	
Estimación por Pérdida o Deterioro de Activos no Circulantes	0.00	0.00	
Otros Activos no Circulantes	0.00	0.00	
PASIVO	3,863,334.40		0.00
Pasivo Circulante	3,863,334.40		0.00
Cuentas por Pagar a Corto Plazo	3,863,334.40	0.00	
Documentos por Pagar a Corto Plazo	0.00	0.00	
Porción a Corto Plazo de la Deuda Pública a Largo Plazo	0.00	0.00	
Títulos y Valores a Corto Plazo	0.00	0.00	
Pasivos Diferidos a Corto Plazo	0.00	0.00	
Fondos y Bienes de Terceros en Garantía y/o Administración a Corto Plazo	0.00	0.00	
Provisiones a Corto Plazo	0.00	0.00	
Otros Pasivos a Corto Plazo	0.00	0.00	
Pasivo No Circulante	0.00		0.00
Cuentas por Pagar a Largo Plazo	0.00	0.00	
Documentos por Pagar a Largo Plazo	0.00	0.00	
Deuda Pública a Largo Plazo	0.00	0.00	
Pasivos Diferidos a Largo Plazo	0.00	0.00	
Fondos y Bienes de Terceros en Garantía y/o en Administración a Largo Plazo	0.00	0.00	
Provisiones a Largo Plazo	0.00	0.00	
HACIENDA PUBLICA/PATRIMONIO	0.00	4,666,536.27	
Hacienda Pública/Patrimonio Contribuido	0.00	0.00	
Aportaciones	0.00	0.00	
Donaciones de Capital	0.00	0.00	
Actualización de la Hacienda Pública/Patrimonio	0.00	0.00	
Hacienda Pública/Patrimonio Generado	0.00	4,666,536.27	
Resultados del Ejercicio (Ahorro/ Desahorro)	0.00	1,240,373.93	
Resultados de Ejercicios Anteriores	0.00	0.00	
Revalúos	0.00	0.00	
Reservas	0.00	0.00	
Rectificaciones de Resultados de Ejercicios Anteriores	0.00	3,326,162.34	
Exceso o insuficiencia en la Actualización de la Hacienda Pública/Patrimonio	0.00	0.00	
Resultado por Posición Monetaria	0.00	0.00	
Resultado por Tenencia de Activos no Monetarios	0.00	0.00	

Nota de Gestión Administrativa 17

De conformidad con la nota de gestión administrativa número 17 la información Contable deberá estar firmada en cada página de la misma e incluir al final la siguiente leyenda: "Bajo protesta de decir verdad declaramos que los Estados Financieros y sus notas, son razonablemente correctos y son responsabilidad del emisor".


 C. MARCEDALIA PADRON ARIZPE
 PRESIDENTE MUNICIPAL


 C. ROBERTO AVILA RANGEL
 SINDICO DE MAYORIA


 C. HOMERO CARDENAS CHAPA
 TESORERO MUNICIPAL


 C. FAVILA AZNETA GARCIA CARREON
 REGIDOR DE HACIENDA


 C.P. ROBERTO LARA VAZQUEZ
 CONTRALOR MUNICIPAL


 ROSA MARGARITA MENDOZA GUEVARA
 SINDICA DE MINORIA

INFORMACIÓN CONTABLE ESTADO DE FLUJOS DE EFECTIVO

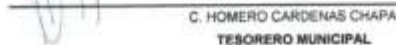
MUNICIPIO DE VILLA UNION, COAHUILA		
Estado de Flujos de Efectivo		
Del 01 de octubre al 31 de diciembre de 2019 y 2018		
Concepto	2019	2018
Flujos de Efectivo de las Actividades de Operación		
Origen	12,032,273.80	7,557,019.30
Impuestos	267,895.84	456,145.08
Cuotas y Aportaciones de Seguridad Social	0.00	0.00
Contribuciones de Mejoras	0.00	0.00
Derechos	214,283.58	202,577.71
Productos	550.36	1,575.00
Aprovechamientos	1,499.70	160,260.71
Ingresos por Venta de Bienes y Prestación de Servicios	0.00	0.00
Participaciones, Aportaciones, Convenios, Incentivos Derivados de la Colaboración Fiscal y Fondos Distintos de Aportaciones	7,546,849.32	6,380,932.90
Transferencias, Asignaciones, Subsidios y Subvenciones, y Pensiones y Jubilaciones	26,778.00	84,819.00
Otros Orígenes de Operación	3,974,426.80	270,708.92
Aplicación	12,624,383.07	8,886,162.48
Servicios Personales	4,902,230.71	4,056,169.14
Materiales y Suministros	1,682,044.00	1,655,993.52
Servicios Generales	1,949,555.27	2,318,776.67
Transferencias Internas y Asignaciones al Sector Público	0.00	0.00
Transferencias al resto del Sector Público	0.00	0.00
Subsidios y Subvenciones	57,199.18	118,991.75
Ayudas Sociales	555,994.70	523,512.31
Pensiones y Jubilaciones	59,046.00	59,046.00
Transferencias a Fideicomisos, Mandatos y Contratos Análogos	0.00	0.00
Transferencias a la Seguridad Social	0.00	0.00
Donativos	92,150.87	153,673.10
Transferencias al Exterior	0.00	0.00
Participaciones	0.00	0.00
Aportaciones	0.00	0.00
Convenios	0.00	0.00
Otras Aplicaciones de Operación	3,326,162.34	0.00
Flujos Netos de Efectivo por Actividades de Operación	-592,109.47	-1,329,143.18
Flujos de Efectivo de las Actividades de Inversión		
Origen	640,611.58	383,000.00
Bienes Inmuebles, Infraestructura y Construcciones en Proceso	640,611.58	0.00
Bienes Muebles	0.00	383,000.00
Otros Orígenes de Inversión	0.00	0.00
Aplicación	0.00	2,959,633.88
Bienes Inmuebles, Infraestructura y Construcciones en Proceso	0.00	2,959,633.88
Bienes Muebles	0.00	0.00
Otras Aplicaciones de Inversión	0.00	0.00
Flujos Netos de Efectivo por Actividades de Inversión	640,611.58	-2,576,633.88
Flujo de Efectivo de las Actividades de Financiamiento		
Origen	0.00	0.00
Endeudamiento Neto	0.00	0.00
Interno	0.00	0.00
Externo	0.00	0.00
Otros Orígenes de Financiamiento	0.00	0.00
Aplicación	0.00	0.00
Servicios de la Deuda	0.00	0.00
Interno	0.00	0.00
Externo	0.00	0.00
Otras Aplicaciones de Financiamiento	0.00	0.00
Flujos Netos de Efectivo por Actividades de Financiamiento	0.00	0.00
Incremento/Disminución Neta en el Efectivo y Equivalentes al Efectivo	48,502.11	-3,905,777.07
Efectivo y Equivalentes al Efectivo al Inicio del Ejercicio	3,070,116.23	3,884,351.50
Efectivo y Equivalentes al Efectivo al Final del Ejercicio	3,118,618.34	-21,425.57

Nota de Gestión Administrativa 17


De conformidad con la nota de gestión administrativa número 17 la Información Contable deberá estar firmada en cada página de la misma e incluir al final la siguiente leyenda: "Bajo protesta de decir verdad declaramos que los Estados Financieros y sus notas, son razonablemente correctos y son responsabilidad del emisor"



C. NARCEDALIA PADRON ARCE
PRESIDENTE MUNICIPAL


C. ROBERTO AVILA RANGEL
SINDICO DE MAYORIA


C. HOMERO CARDENAS CHAPA
TESORERO MUNICIPAL


C. FAVIO LA AZENET GARCIA CARREON
REGIDOR DE HACIENDA


C.P. ROBERTO CERA VAZQUEZ
CONTRALOR MUNICIPAL


C. ROSA MARGARITA MENDOZA GUEVARA
SINDICA DE MINORIA

INFORMACIÓN CONTABLE ESTADO ANALÍTICO DEL ACTIVO

MUNICIPIO DE VILLA UNION COAHUILA Estado Analítico del Activo Del 01 de octubre al 31 de diciembre de 2019					
Concepto	Saldo Inicial 1	Cargos del Periodo 2	Abonos del Periodo 3	Saldo Final 4 (1+2-3)	Variación del Periodo (4-1)
ACTIVO	19,950,660.64	33,616,246.81	24,319,448.78	19,247,458.77	-703,201.87
Activo Circulante	3,181,208.63	20,933,224.61	20,995,814.90	3,118,618.34	-62,590.29
Efectivo y Equivalentes	3,070,116.23	12,677,295.80	12,628,793.69	3,118,618.34	48,502.11
Derechos a Recibir Efectivo o Equivalentes	111,092.40	8,255,928.81	8,367,021.21	0.00	-111,092.40
Derechos a Recibir Bienes o Servicios	0.00	0.00	0.00	0.00	0.00
Inventarios	0.00	0.00	0.00	0.00	0.00
Almacenes	0.00	0.00	0.00	0.00	0.00
Estimación por Pérdida o Deterioro de Activos Circulantes	0.00	0.00	0.00	0.00	0.00
Otros Activos Circulantes	0.00	0.00	0.00	0.00	0.00
Activo No Circulante	16,769,452.01	2,683,022.30	3,323,633.88	16,128,840.43	-640,611.58
Inversiones Financieras a Largo Plazo	0.00	0.00	0.00	0.00	0.00
Derechos a Recibir Efectivo o Equivalentes a Largo Plazo	0.00	0.00	0.00	0.00	0.00
Bienes Inmuebles, Infraestructura y Construcciones en Proceso	14,758,715.83	2,683,022.30	3,323,633.88	14,118,104.25	-640,611.58
Bienes Muebles	3,202,334.18	0.00	0.00	3,202,334.18	0.00
Activos Intangibles	0.00	0.00	0.00	0.00	0.00
Depreciación, Deterioro y Amortización Acumulada de Bienes	-1,191,598.00	0.00	0.00	-1,191,598.00	0.00
Activos Diferidos	0.00	0.00	0.00	0.00	0.00
Estimación por Pérdida o Deterioro de Activos no Circulantes	0.00	0.00	0.00	0.00	0.00
Otros Activos no Circulantes	0.00	0.00	0.00	0.00	0.00

Nota de Gestión Administrativa 17


De conformidad con la nota de gestión administrativa número 17 la Información Contable deberá estar firmada en cada página de la misma e incluir al final la siguiente leyenda: "Bajo protesta de decir verdad declaramos que los Estados Financieros y sus notas, son razonablemente correctos y son responsabilidad del emisor"



C. MARCEDALIA PADRON ARIZPE
PRESIDENTE MUNICIPAL



C. ROBERTO AVILA RANGEL
SINDICO DE MAYORIA



C. HOMERO CARDENAS CHAPA
TEBORERO MUNICIPAL



C. FABULA AZENET-GARCIA GARREON
REGIDOR DE HACIENDA




C.P. ROBERTO LARA VAZQUEZ
CONTRALOR MUNICIPAL



C. ROSA MARGARITA MENDOZA GUEVARA
SINDICA DE MINORIA

**INFORMACIÓN CONTABLE
ESTADO ANALÍTICO DE LA DEUDA Y OTROS
PASIVOS**

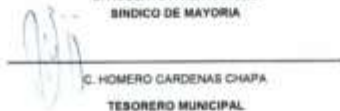
 MUNICIPIO DE VILLA UNION, COAHUILA Estado Analítico de la Deuda y Otros Pasivos Del 01 de octubre al 31 de diciembre de 2019				
Denominación de las Deudas	Moneda de Contratación	Institución o País Acreedor	Saldo Inicial del Periodo	Saldo Final del Periodo
DEUDA PUBLICA				
Corto Plazo				
Deuda Interna			0.00	0.00
Instituciones de Crédito	Peso		0.00	0.00
Títulos y Valores	Peso		0.00	0.00
Arrendamientos Financieros	Peso		0.00	0.00
Deuda Externa			0.00	0.00
Organismos Financieros Internacionales	Peso		0.00	0.00
Deuda Bilateral	Peso		0.00	0.00
Títulos y Valores	Peso		0.00	0.00
Arrendamientos Financieros	Peso		0.00	0.00
<i>Subtotal Corto Plazo</i>			0.00	0.00
Largo Plazo				
Deuda Interna			0.00	0.00
Instituciones de Crédito	Peso		0.00	0.00
Títulos y Valores	Peso		0.00	0.00
Arrendamientos Financieros	Peso		0.00	0.00
Deuda Externa			0.00	0.00
Organismos Financieros Internacionales	Peso		0.00	0.00
Deuda Bilateral	Peso		0.00	0.00
Títulos y Valores	Peso		0.00	0.00
Arrendamientos Financieros	Peso		0.00	0.00
<i>Subtotal Largo Plazo</i>			0.00	0.00
Otros Pasivos	Peso		361,566.64	4,224,901.04
Total Deuda y Otros Pasivos			361,566.64	4,224,901.04

Nota de Gestión Administrativa 17

De conformidad con la nota de gestión administrativa número 17 la Información Contable deberá estar firmada en cada página de la misma e incluir al final la siguiente leyenda: "Bajo protesta de decir verdad declaramos que los Estados Financieros y sus notas, son razonablemente correctos y son responsabilidad del emisor"


 C. NARCEDALIA PADRON ARIZPE
 PRESIDENTE MUNICIPAL


 C. ROBERTO AVILA RANGEL
 SINDICO DE MAYORIA


 C. HOMERO GARDENAS CHAPA
 TESORERO MUNICIPAL


 C. FAVOLA ADANET GARCIA CARRION
 REGIDOR DE HACIENDA


 C. P. ROBERTO LARA VAZQUEZ
 CONTRALOR MUNICIPAL


 C. ROSA MARGARITA MENDOZA GUEVARA
 SINDICA DE MINORIA

INFORMACIÓN CONTABLE INFORME SOBRE PASIVOS CONTINGENTES



TESORERIA MUNICIPAL DE VILLA, UNIÓN COAHUILA.

OFICIO: TM-D2601-2020
VILLA UNION, COAHUILA
26 DE ENERO DEL 2020
ASUNTO: ACLARACIÓN

AUDITOR SUPERIOR DEL ESTADO DE COAHUILA

PRESENTE:

Aprovecho el presente para mandarle un cordial saludo y a su vez le informo que, a la fecha de presentación de este informe de avance de gestión financiera NO se cuentan con pasivos contingentes.

ATENTAMENTE

**C. NARCEDALIA PADRON ARIZPE
PRESIDENTE MUNICIPAL**



**TESORERIA
VILLA UNION**
UNIDOS SEJANDO MEJORES
AYUNTAMIENTO 2019-2021

INFORMACIÓN CONTABLE NOTAS A LOS ESTADOS FINANCIEROS



Presidencia Municipal Villa Unión
 Nota ESF-01 Activo - Efectivo y Equivalentes
 al 31 diciembre de 2019



Cuenta	Descripción	Monto	Tipo de Afectación	Tipo	Clasificación	Vencimiento
1111208	FONDOS FUOS DE CAJA					
EM00833	SERGIO CARDENAS CHAPA (BAJA)	0.00				
EM00982	HÓMERO CARDENAS CHAPA	0.00				
	TOTAL AL 31 DE DICIEMBRE DE 2019	0.00				
1112105	BANCOS MONEDA NACIONAL - CUENTAS BANCARIAS					
CB0070	00111294024 BANCOMER AGUA Y PREDIAL 2018	-25,885.42	RECURSOS PROPIOS	CHEQUES	CORTO PLAZO	A LA VISTA
CB0073	CUENTA PUENTE INGRESOS PREDIAL - 4024	0.00	CUENTA PUENTE			
CB0074	CUENTA PUENTE DE INGRESOS AGUA	0.00	CUENTA PUENTE			
CB0078	PARTICIPACIONES FEDERALES 2019	328,959.50	PARTICIPACIONES ENT. FEDERATIVAS	CHEQUES	CORTO PLAZO	A LA VISTA
CB0079	BANCOMER RECURSOS PROPIOS	27,482.91	RECURSOS PROPIOS	CHEQUES	CORTO PLAZO	A LA VISTA
CB0080	0112629100 BANCOMER RECURSOS PROPIOS AGUA	8,434.71	RECURSOS PROPIOS	CHEQUES	CORTO PLAZO	A LA VISTA
CB0081	FONDO DE PRODUCCION DE HIDROCARBUROS 2019	89,202.11	RECURSOS PROPIOS	CHEQUES	CORTO PLAZO	A LA VISTA
CB0082	11391008789 FORTALECIMIENTO 2019	0.00	FONDO DE FORTALECIMIENTO	CHEQUES	CORTO PLAZO	A LA VISTA
CB0083	11391008800 INFRAESTRUCTURA 2019	2,683,022.30	FONDO DE INFRAESTRUCTURA	CHEQUES	CORTO PLAZO	A LA VISTA
CB0084	BANCOMER 01142135505	26,402.23				
	TOTAL AL 31 DE DICIEMBRE DE 2019	3,118,618.34				
	TOTAL BANCOS MONEDA NACIONAL AL 31 DE DICIEMBRE DE 2019	3,118,618.34				

NOTA: LA PRESIDENCIA MUNICIPAL DE VILLA UNIÓN NO CUENTA CON INVERSIONES A PLAZO, LOS RECURSOS SE ENCUENTRAN EN CUENTAS DE CHEQUES DISPONIBLES A LA VISTA, TAL Y COMO ARRIBA SE INTEGRÁ.



Presidencia Municipal de Villa Unión
 Nota ESF-02 Activo - Derechos a recibir Efectivo y Equivalentes y
 Bienes o Servicios a Recibir
 al 31 de Diciembre de 2019



Cuenta	Descripción	2019	2018	2017	2016	2015
	DERECHOS A RECIBIR EFECTIVO O EQUIVALENTES					
11239208	GASTOS A COMPROBAR - EMPLEADOS	0.00	0.00	14.68	6,500.00	0.00
1123961	SUBSIDIO AL EMPLEO	0.00	3,066.08	12,321.00	363,115.00	349,825.00
11241	CONTRIBUCIONES POR COBRAR	0.00	0.00	0.00	0.00	0.00
11243	DERECHOS POR COBRAR	0.00	0.00	0.00	0.00	0.00
11244	PRODUCTOS POR COBRAR	0.00	0.00	0.00	0.00	0.00
11245	APROVECHAMIENTOS POR COBRAR	0.00	0.00	0.00	0.00	0.00
11249	OTRAS CONTRIBUCIONES POR COBRAR	0.00	0.00	0.00	0.00	0.00
1126208	PRÉSTAMOS OTORGADOS A CP AL SECTOR PRIVADO - EMPLEADOS	0.00	0.00	93,687.00	60,500.00	0.00
	TOTAL AL 31 DE DICIEMBRE DE 2019	0.00	3,066.08	106,022.68	430,115.00	349,825.00



Presidencia Municipal de Villa Unión
 Nota ESF-03 Activo - Deudores Diversos
 al 31 de Diciembre de 2019



Cuenta	Descripción	IMPORTE	VENCIMIENTO			
			90 días	180 días	Menor o igual a 365 días	Mayor a 365 días
	DERECHOS A RECIBIR EFECTIVO O EQUIVALENTES					
11239208	GASTOS A COMPROBAR - EMPLEADOS	0.00	0.00	0.00	0.00	0.00
1123961	SUBSIDIO AL EMPLEO	0.00	0.00	0.00	0.00	0.00
11241	CONTRIBUCIONES POR COBRAR	0.00				
11243	DERECHOS POR COBRAR	0.00				
11244	PRODUCTOS POR COBRAR	0.00				
11245	APROVECHAMIENTOS POR COBRAR	0.00				
11249	OTRAS CONTRIBUCIONES POR COBRAR	0.00				
1126208	PRÉSTAMOS OTORGADOS A CP AL SECTOR PRIVADO - EMPLEADOS	0.00	0.00	0.00	0.00	0.00
	TOTAL AL 31 DE DICIEMBRE DE 2019	0.00	0.00	0.00	0.00	0.00

**Presidencia Municipal de Villa Unión**

Nota ESF-04 Activo - Inventarios
al 31 de Diciembre de 2019



ESTA NOTA NO LE APLICA A LA PRESIDENCIA MUNICIPAL DE VILLA UNIÓN, YA QUE NO RELIZA NINGÚN PROCESO DE TRANSFORMACIÓN Y/O ELABORACIÓN DE BIENES.

**Presidencia Municipal de Villa Unión**

Nota ESF-05 Activo - Almacenes
al 31 de Diciembre de 2019



ESTA NOTA NO LE APLICA A LA PRESIDENCIA MUNICIPAL DE VILLA UNIÓN, YA QUE NO CUENTA CON REGISTROS EN LAS CUENTAS APLICABLES. APLICABLES.

NOTA: METODO DE VALUACIÓN Y CONVENIENCIA DE SU APLICACIÓN.



Presidencia Municipal de Villa Unión

Nota ESF-06 Activo - Fideicomisos
al 31 de Diciembre de 2019



ESTA NOTA NO LE APLICA A LA PRESIDENCIA MUNICIPAL DE VILLA UNIÓN, YA QUE NO TIENE FIDEICOMISOS.



Presidencia Municipal de Villa Unión

Nota ESF-07 Activo - Inversiones Financieras
al 31 de Diciembre de 2019



ESTA NOTA NO LE APLICA A LA PRESIDENCIA MUNICIPAL DE VILLA UNIÓN, YA QUE NO TIENE INVERSIONES FINANCIERAS, SOLO SE MANEJAN CUENTAS DE CHEQUES A LA VISTA.



Presidencia Municipal de Villa Unión
 Nota ESF-08 Activo - Bienes Inmuebles y Muebles
 al 31 de Diciembre de 2019



Cuenta	Descripción	Monto Original de la Inversión	Depreciación del Ejercicio	Depreciación Acumulada	Método de Depreciación	Tasa de Depreciación
BIENES INMUEBLES, INFRAESTRUCTURA Y CONSTRUCCIONES EN PROCESO						
1231	TERRENOS	2,834,215.66				
1233	EDIFICIOS NO HABITACIONALES	8,600,866.29	0.00	567,857.20	LÍNEA RECTA	3.3%
12341	INFRAESTRUCTURA DE CARRETERAS	0.00				
12346	INFRAESTRUCTURA DE AGUA PORTABLE, SANEAMIENTO, HIDROAGRÍCOLA Y CONTROL DE INUNDACIONES	0.00				
12347	INFRAESTRUCTURA ELÉCTRICA	0.00				
12351	EDIFICACION HABITACIONAL EN PROCESO	1,640,079.61				
12355	CONSTRUCCIÓN DE OBRAS PARA EL ABASTECIMIENTO DE AGUA, PETROLEO, GAS, ELECTRICIDAD Y TELECOMUNICACIONES EN PROCESO	107,504.79				
12354	DIVISIÓN DE TERRENOS Y CONSTRUCCIÓN DE OBRAS DE URBANIZACIÓN EN PROCESO	419,251.20				
12355	CONSTRUCCIÓN DE VIAS DE COMUNICACIÓN EN PROCESO	516,186.70				
12362	EDIFICIÓN NO HABITACIONAL EN PROCESO	0.00				
12364	DIVISIÓN DE TERRENOS Y CONSTRUCCIÓN DE OBRAS DE URBANIZACIÓN	0.00				
12365	CONSTRUCCIÓN DE VIAS DE COMUNICACIÓN EN PROCESO	0.00				
12369	TRABAJO DE ACABADOS EN EDIFICACIONES Y OTROS TRABAJOS ESPECIALIZADOS EN PROCESO	0.00				
TOTAL AL 31 DE DICIEMBRE DE 2019		14,118,104.25	0.00	567,857.20		
BIENES MUEBLES						
12411	MUEBLES DE OFICINA Y ESTANTERÍA	300,695.47				
12412	MUEBLES, EXCEPTO DE OFICINA Y ESTANTERÍA	3,248.00				
12413	EQUIPO DE CÓMPUTO Y TECNOLOGÍAS DE LA INFORMACIÓN	233,609.43				
12419	OTROS MOBILIARIOS Y EQUIPOS DE ADMINISTRACIÓN	60,511.01	0.00	180,947.00	LÍNEA RECTA	10% Y 33.3%
12421	EQUIPOS Y APARATOS AUDIOVISUALES	9,210.77				
12423	CÁMARAS FOTOGRAFICAS Y DE VIDEO	2,538.50				
12429	OTRO MOBILIARIO Y EQUIPO EDUCACIONAL Y RECREATIVO	3,652.00	0.00	9,285.82	LÍNEA RECTA	20% Y 33.3
12441	AUTOMÓVILES Y CAMIONES	1,389,300.00	0.00	306,200.00	LÍNEA RECTA	20.00%
12442	CARROCEÑAS Y REMOLQUES	0.00				
12461	MAQUINARIA Y EQUIPO AGROPECUARIO	0.00				
12462	MAQUINARIA Y EQUIPO INDUSTRIAL	649,862.87		127,507.98	LÍNEA RECTA	10%
12463	MAQUINARIA Y EQUIPO DE CONSTRUCCIÓN	0.00				
12464	SISTEMAS DE AIRE ACONDICIONADO, CALEFACCIÓN Y DE REFRIGERACIÓN INDUSTRIAL Y COMERCIAL	290,374.45				
12465	EQUIPO DE COMUNICACIÓN Y TELECOMUNICACIÓN	26,454.53				
12466	EQUIPOS DE GENERACIÓN ELÉCTRICA, APARATOS Y ACCESORIOS ELÉCTRICOS	120,500.00				
12467	HERRAMIENTAS Y MÁQUINAS-HERRAMIENTA	112,376.75				
12469	OTROS EQUIPOS	0.00	0.00			
12471	BIENES ARTÍSTICOS, CULTURALES Y CIENTÍFICOS	0.00				
TOTAL AL 31 DE DICIEMBRE DE 2019		3,202,334.18	0.00	623,946.80		

NOTA: CONFORME AL ACUERDO 1 APROBADO POR EL CONSEJO DE ARMONIZACIÓN CONTABLE Y PUBLICADO EN EL DIARIO OFICIAL DE LA FEDERACION EL DIA JUEVES 16 DE MAYO DE 2013, SE DETERMINÓ QUE ES A MÁS TARDAR EL 31 DE DICIEMBRE DE 2015 EL PLAZO ESTABLECIDO PARA REALIZAR LOS REGISTROS CONTABLES CON BASE EN LAS REGLAS DE REGISTRO Y VALORACIÓN DEL PATRIMONIO PARA LOS MUNICIPIOS Y SUS ENTES PÚBLICOS, POR LO QUE EL MUNICIPIO YA INTEGRO SU ACTIVO FIJO, DETERMINÓ MÉTODO DE DEPRECIACIÓN, TASAS APLICABLES, INTEGRACIÓN DE LISTADO DE BIENES MUEBLES E INMUEBLES Y LOS CRITERIOS DE APLICACIÓN DE LOS MISMOS.



Presidencia Municipal de Villa Unión
Nota ESF-09 Activo - Bienes Intangibles y Diferidos
al 31 de Diciembre de 2019



ESTA NOTA NO LE APLICA A LA PRESIDENCIA MUNICIPAL DE VILLA UNIÓN, YA QUE NO CUENTA CON REGISTROS EN LAS CUENTAS APLICABLES.



Presidencia Municipal de Villa Unión
Nota ESF-10 Activo - Estimaciones y Deterioros
al 31 de Diciembre de 2019



ESTA NOTA NO LE APLICA A LA PRESIDENCIA MUNICIPAL DE VILLA UNIÓN, YA QUE NO CUENTA CON REGISTROS EN LAS CUENTAS APLICABLES.



Presidencia Municipal de Villa Unión
Nota ESF-11 Activo - Otros Activos
al 31 de Diciembre de 2019



ESTA NOTA NO LE APLICA A LA PRESIDENCIA MUNICIPAL DE VILLA UNIÓN, YA QUE NO CUENTA CON REGISTROS EN LAS CUENTAS APLICABLES.



Presidencia Municipal de Villa Unión
 Nota ESF-12 Pasivo - Cuentas Por Pagar a Corto Plazo
 al 31 de Diciembre de 2019



Cuenta	Descripción	IMPORTE	VENCIMIENTO			
			90 días	180 días	Menor o igual a 365 días	Mayor a 365 días
	CUENTAS POR PAGAR A CORTO PLAZO					
2111	SERVICIOS PERSONALES POR PAGAR A CORTO PLAZO	82,496.73	82,496.73	0.00		
2112	PROVEDORES POR PAGAR A CORTO PLAZO	972,956.61	972,956.61	0.00	0.00	
2113	CONTRATISTAS POR OBRAS PÚBLICAS POR PAGAR A CORTO PLAZO	2,683,022.30	2,683,022.30			
2115	TRANSFERENCIAS OTORGADAS POR PAGAR A CORTO PLAZO	116,144.92	116,144.92	0.00		
2117	RETENCIONES Y CONTRIBUCIONES POR PAGAR A CORTO PLAZO	195,514.14	61,226.13	118,549.29	15,738.72	
2119	OTRAS CUENTAS POR PAGAR A CORTO PLAZO	174,766.34	174,766.34	0.00		
	TOTAL AL 31 DE DICIEMBRE DE 2019	4,224,901.04	4,090,613.03	118,549.29	15,738.72	0.00



Presidencia Municipal de Villa Unión
Nota ESF-13 Pasivo - Fondos de Bienes de Terceros y/o
en Garantía a Corto Plazo y Largo Plazo
al 31 de Diciembre de 2019



ESTA NOTA NO LE APLICA A LA PRESIDENCIA MUNICIPAL DE VILLA UNIÓN, YA QUE NO CUENTA CON REGISTROS EN LAS CUENTAS APLICABLES.



Presidencia Municipal de Villa Unión
Nota ESF-14 Pasivo - Pasivos Diferidos y Otros
Pasivos Circulantes
al 31 de Diciembre de 2019



ESTA NOTA NO LE APLICA A LA PRESIDENCIA MUNICIPAL DE VILLA UNIÓN, YA QUE NO CUENTA CON REGISTROS EN LAS CUENTAS APLICABLES.



Presidencia Municipal de Villa Unión
Nota EA-01 - Ingresos de Gestión
del 01 de Octubre al 31 de Diciembre de 2019



Cuenta	Descripción	Trimestre	Acumulado
411	IMPUESTOS		
4112	IMPUESTOS SOBRE EL PATRIMONIO	210,605.46	1,562,948.93
4117	ACCESORIOS DE IMPUESTOS	50,553.38	331,583.56
4119	OTROS IMPUESTOS	6,727.00	21,573.00
	TOTAL DEL 01 DE OCTUBRE AL 31 DE DICIEMBRE DE 2019	267,885.84	1,916,105.49
414	DERECHOS		
4143	DERECHOS POR PRESTACIÓN DE SERVICIOS	154,172.50	904,365.00
4144	ACCESORIOS DE DERECHOS	0.00	1,282.47
4149	OTROS DERECHOS	60,111.08	220,679.73
	TOTAL DEL 01 DE OCTUBRE AL 31 DE DICIEMBRE DE 2019	214,283.58	1,126,327.20
415	PRODUCTOS DE TIPO CORRIENTE		
4151	PRODUCTOS DERIVADOS DEL USO Y APROVECHAMIENTO DE BIENES NO SUJETOS A RÉGIMEN DE DOMINIO PÚBLICO	550.36	4,395.72
	TOTAL DEL 01 DE OCTUBRE AL 31 DE DICIEMBRE DE 2019	550.36	4,395.72
416	APROVECHAMIENTOS DE TIPO CORRIENTE		
4169	OTROS APROVECHAMIENTOS	1,499.70	140,210.50
	TOTAL DEL 01 DE OCTUBRE AL 31 DE DICIEMBRE DE 2019	1,499.70	140,210.50
	TOTAL DEL 01 DE OCTUBRE AL 31 DE DICIEMBRE DE 2019	484,219.48	3,187,038.91



Presidencia Municipal de Villa Unión
Nota EA-02 - Otros Ingresos
del 01 de Octubre al 31 de Diciembre de 2019



Cuenta	Descripción	Trimestre	Acumulado
431	OTROS INGRESOS		
4311	INGRESOS GANADOS DE VALORES, CREDITOS, BONOS Y OTROS.	0.00	0.00
	TOTAL DEL 01 DE OCTUBRE AL 31 DE DICIEMBRE DE 2019	0.00	0.00



Presidencia Municipal de Villa Unión
 Nota EA-03 - Gastos y Otras Pérdidas
 del 01 de Octubre al 31 de Diciembre de 2019



Cuenta	Descripción	Monto	% Gasto Total	Ref.	Monto Acum.	% Gasto Total	Ref.
8	GASTOS Y OTRAS PÉRDIDAS						
82	GASTOS DE FUNCIONAMIENTO						
821	SERVICIOS PERSONALES						
8211	REMUNERACIONES AL PERSONAL DE CARÁCTER PERMANENTE	1.690.436,00	39,69%	(1)	14.438.767,00	46,09%	(1)
8213	REMUNERACIONES ADICIONALES Y ESPECIALES	1.057.403,16	11,37%	(2)	1.196.157,16	3,82%	
8214	SEGURIDAD SOCIAL	151.516,55	1,63%		350.523,48	1,12%	
8215	OTRAS PRESTACIONES SOCIALES Y ECONÓMICAS	2.875,00	0,03%		87.854,26	0,28%	
	TOTAL DEL 01 DE OCTUBRE AL 31 DE DICIEMBRE DE 2019	4.902.230,71			16.063.301,90		
822	MATERIALES Y SUMINISTROS						
8221	MATERIALES DE ADMINISTRACIÓN, EMISIÓN DE DOCUMENTOS Y ARTÍCULOS OFICIALES	130.511,83	1,40%		571.610,65	1,83%	
8222	ALIMENTOS Y UTENSILIOS	241.718,87	2,60%		645.400,94	2,00%	
8223	MATERIAS PRIMAS Y MATERIALES DE PRODUCCIÓN Y COMERCIALIZACIÓN	0,00	0,00%		0,00	0,00%	
8224	MATERIALES Y ARTÍCULOS DE CONSTRUCCIÓN Y DE REPARACIÓN	114.454,16	1,23%		754.775,90	2,41%	
8225	PRODUCTOS QUÍMICOS, FARMACÉUTICOS Y DE LABORATORIO	40.937,13	0,44%		151.808,99	0,48%	
8226	COMBUSTIBLES, LUBRICANTES Y ADITIVOS	849.113,19	9,13%		2.848.052,16	9,10%	
8227	VESTUARIO, BLANCOS, PRENDAS DE PROTECCIÓN Y ARTÍCULOS DEPORTIVOS	25.230,38	0,27%		188.271,01	0,60%	
8228	MATERIALES Y SUMINISTROS PARA SEGURIDAD	0,00	0,00%		0,00	0,00%	
8229	HERRAMIENTAS, REFACCIONES Y ACCESORIOS MENORES	280.080,65	3,01%		776.035,79	2,48%	
	TOTAL DEL 01 DE OCTUBRE AL 31 DE DICIEMBRE DE 2019	1.682.044,00			5.938.355,44		
823	SERVICIOS GENERALES						
8231	SERVICIOS BÁSICOS	1.002.034,00	10,78%	(3)	2.920.745,00	9,33%	
8232	SERVICIOS DE ARRENDAMIENTO	14.384,00	0,15%		137.840,80	0,44%	
8233	SERVICIOS PROFESIONALES, CIENTÍFICOS Y TÉCNICOS Y OTROS SERVICIOS	152.044,78	1,64%		487.130,73	1,56%	
8234	SERVICIOS FINANCIEROS, BANCARIOS Y COMERCIALES	5.929,99	0,06%		29.307,13	0,09%	
8235	SERVICIOS DE INSTALACIÓN, REPARACIÓN, MANTENIMIENTO Y CONSERVACIÓN	163.796,93	1,76%		478.313,40	1,53%	
8236	SERVICIOS DE COMUNICACIÓN SOCIAL Y PUBLICIDAD	83.880,00	0,92%		275.420,00	0,88%	
8237	SERVICIOS DE TRASLADO Y VIÁTICOS	133.849,15	1,48%		519.122,88	1,66%	
8238	SERVICIOS OFICIALES	154.337,27	1,66%		1.205.928,99	3,83%	
8239	OTROS SERVICIOS GENERALES	217.299,15	2,34%		479.514,48	1,53%	
	TOTAL DEL 01 DE OCTUBRE AL 31 DE DICIEMBRE DE 2019	1.949.555,27			6.513.323,31		
	TOTAL GASTOS DE FUNCIONAMIENTO DEL 01 DE OCTUBRE AL 31 DE DICIEMBRE DE 2019	8.531.829,98			28.532.880,65		
82	TRANSFERENCIAS, ASIGNACIONES, SUBSIDIOS Y OTRAS AYUDAS SOCIALES						
821	TRANSFERENCIAS						
8212	TRANSFERENCIAS INTERNAS AL SECTOR PÚBLICO		0,00%		0,00	0,00%	
	TOTAL DEL 01 DE OCTUBRE AL 31 DE DICIEMBRE DE 2019	0,00			0,00		
823	SUBSIDIOS Y SUBVENCIONES						
8231	SUBSIDIOS	57.199,18	0,62%		619.407,37	1,88%	
	TOTAL DEL 01 DE OCTUBRE AL 31 DE DICIEMBRE DE 2019	57.199,18			619.407,37		
824	AYUDAS SOCIALES						
8241	AYUDAS SOCIALES A PERSONAS	542.460,70	5,83%		1.351.340,87	4,32%	
8243	AYUDAS SOCIALES A INSTITUCIONES	13.534,00	0,15%		348.029,15	1,11%	
	TOTAL DEL 01 DE OCTUBRE AL 31 DE DICIEMBRE DE 2019	555.994,70			1.699.370,02		
825	PENSIONES Y JUBILACIONES						
8251	PENSIONES	59.046,00	0,64%		236.184,00	0,75%	
	TOTAL DEL 01 DE OCTUBRE AL 31 DE DICIEMBRE DE 2019	59.046,00			236.184,00		
826	TRANSFERENCIAS A FIDEICOMISOS, MANDATOS Y CONTRATOS						
8261	TRANSFERENCIAS A FIDEICOMISOS, MANDATOS Y CONTRATOS ANALÓGOS AL GOBIERNO	0,00	0,00%		0,00	0,00%	
	TOTAL DEL 01 DE OCTUBRE AL 31 DE DICIEMBRE DE 2019	0,00			0,00		
828	DONATIVOS						
8281	DONATIVOS A INSTITUCIONES SIN FINES DE LUCRO	92.150,87	0,99%		215.793,70	0,69%	
	TOTAL DEL 01 DE OCTUBRE AL 31 DE DICIEMBRE DE 2019	92.150,87			215.793,70		
861	INVERSIÓN PÚBLICA NO CAPITALIZABLE						
8611	CONSTRUCCIÓN EN BIENES NO CAPITALIZABLE	0,00	0,00%		0,00	0,00%	
	TOTAL TRANSFERENCIAS, ASIGNACIONES, SUBSIDIOS Y OTRAS AYUDAS SOCIALES DEL 01 DE OCTUBRE AL 31 DE DICIEMBRE DE 2019	764.390,75			2.770.755,08		
	TOTAL GASTOS Y OTRAS PÉRDIDAS DEL 01 DE OCTUBRE AL 31 DE DICIEMBRE DE 2019	9.296.220,73	100,00%		31.803.735,74	100,00%	

(1) CORRESPONDE A LOS GASTOS NORMALES POR PAGO DE NÓMINA A LOS EMPLEADOS DEL MUNICIPIO POR EL PERÍODO REFERIDO DEL 01 DE OCTUBRE AL 31 DE DICIEMBRE DE 2019, Y DEL 01 DE ENERO AL 31 DE DICIEMBRE DE 2019.

(2) CORRESPONDE A LOS GASTOS NORMALES POR PAGO DE NÓMINA A LOS EMPLEADOS DEL MUNICIPIO POR EL PERÍODO REFERIDO DEL 01 DE OCTUBRE AL 31 DE DICIEMBRE DE 2019.

(3) CORRESPONDE A LOS GASTOS POR PAGO DE ENERGÍA ELÉCTRICA, AGUA Y TELÉFONO DEL MUNICIPIO POR EL PERÍODO REFERIDO DEL 01 DE OCTUBRE AL 31 DE DICIEMBRE DE 2019.



Presidencia Municipal de Villa Unión

Nota EVHP-01 - Patrimonio Contribuido
del 01 de Octubre al 31 de Diciembre de 2019



Cuenta	Descripción	Saldo Inicial	Saldo Final	Variación
31	HACIENDA PUBLICA/PATRIMONIO CONTRIBUIDO			
313	ACTUALIZACION DE LA HACIENDA PUBLICA/PATRIMONIO CONTRIBUIDO	876,771.54	876,771.54	0.00
	TOTAL DEL 01 DE OCTUBRE AL 31 DE DICIEMBRE DE 2019	876,771.54	876,771.54	0.00

NOTA: NO HUBO CAMBIOS DENTRO DEL PERÍODO DE 01 DE OCTUBRE AL 31 DE DICIEMBRE DE 2019 EN EL PATRIMONIO CONTRIBUIDO.



Presidencia Municipal de Villa Unión

Nota EVHP-02 - Patrimonio Generado
del 01 de Octubre al 31 de Diciembre de 2019





Cuenta	Descripción	Saldo Inicial	Saldo Final	Variación
32	PATRIMONIO GENERADO			
321	RESULTADO DEL EJERCICIOS (AHORRO/DESAHORRO)	4,180,613.59	2,940,239.66	-1,240,373.93 (1)
322	RESULTADO DE EJERCICIOS ANTERIORES	210,239,860.34	210,239,860.34	0.00
325	RECTIFICACION DE RESULTADOS DE EJERCICIOS ANTERIORES	-195,708,151.48	-199,034,313.82	-3,326,162.34 (2)
	TOTAL DEL 01 DE OCTUBRE AL 31 DE DICIEMBRE DE 2019	18,712,322.45	14,145,786.18	-4,566,536.27

(1) CORRESPONDE A LAS VARIACIONES DEL TRIMESTRE 4TO TRIMESTRE DE 2019

INGRESOS RECAUDADOS	\$8,057,846.80
GASTOS Y OTRAS PERDIDAS	\$9,298,220.73
VARIACION DEL TRIMESTRE	<u>- 1,240,373.93</u>

(2) CORRESPONDE AL REGISTRO DE OBRAS PUBLICAS NO CAPITALIZABLES DE EJERCICIOS ANTERIORES.


 MUNICIPIO DE VILLA UNION, COAHUILA EFE 01 - Efectivo y Equivalentes 		
Descripción	Al 31 de diciembre de 2019	Al 30 de septiembre de 2019
Efectivo	0.00	45,000.00
Efectivo en Bancos - Tesorería	3,118,618.34	3,025,116.23
Efectivo en Bancos - Dependencias	0.00	0.00
Inversiones temporales (hasta 3 meses)	0.00	0.00
Fondos con afectación específica	0.00	0.00
Depósitos de fondos de terceros y otros	0.00	0.00
Total de Efectivo y Equivalentes	3,118,618.34	3,070,116.23


 C. NARCEDALIA PADRON ARIZPE
 PRESIDENTE MUNICIPAL


 C. ROBERTO AVILA RANGEL
 SINDICO DE MAYORIA


 C. HOMERO CARDENAS CHAPA
 TESORERO MUNICIPAL


 C. FAVIOLA AZENET GARCIA CARREON
 REGIDOR DE HACIENDA


 C.P. ROBERTO LARA VAZQUEZ
 CONTRALOR MUNICIPAL


 C. ROSA MARGARITA MENDOZA GUEVARA
 SINDICA DE MINORIA



Presidencia Municipal de Villa Unión
 Nota EFE-02 - Adquisición de bienes Muebles,
 Inmuebles e Intangibles
 del 01 de Octubre al 31 de Diciembre de 2019



Cuenta	Descripción	Monto
12351	EDIFICACION HABITACIONAL EN PROCESO	
	PAGO FAC.2473 CONCEPTO LIQ. DE ESTIM.1 Y FIN. DE OBRA 15 PISOS FIRMES EN MPIO	103,182.20
	PAGO FAC.2474 CONCEPTO LIQ. DE ESTIM.1 Y FIN. DE OBRA 13 PISOS FIRMES SOL.2261	93,802.00
	PAGO FAC.2475 CONCEPTO LIQ. DE ESTIM.1 Y FIN. DE OBRA 5 PISOS FIRMES SOL.2262	31,892.68
	PAGO FAC.2 CON CONCEPTO LIQ. DE ESTIM.1 Y FIN. DE OBRA 1 PISO FIRMES EJIDO SANTA ANA SOL.2263	5,628.52
	PAGO FAC.2477 CONCEPTO LIQ. DE ESTIM.1 Y FIN. DE OBRA 2 CUARTOS DORMITORIOS EN EJIDO EL PORVENIR SOL.2264	96,936.18
	PAGO FAC.2478 CONCEPTO LIQ. DE ESTIM.1 Y FIN. DE OBRA 1 CUARTO DORMITORIOS EN EJIDO LOS CHARCOS SOL.2265	48,468.09
	PAGO FAC.2479 CONCEPTO LIQ. DE ESTIM.1 Y FIN. DE OBRA 5 CUARTO DORMITORIOS EN MPIO DE VILLA UNION SOL.2266	242,340.45
	PAGO FAC.2480 CONCEPTO LIQ. DE ESTIM.1 Y FIN. DE OBRA 5 CUARTO DORMITORIOS EN MPIO DE VILLA UNION SOL.2267	242,340.45
	PAGO FAC.2481 CONCEPTO LIQ. DE ESTIM.1 Y FIN. DE OBRA 5 CUARTO DORMITORIOS EN MPIO DE VILLA UNION SOL.2269	242,340.45
	PAGO FAC.2482 CONCEPTO LIQ. DE ESTIM.1 Y FIN. DE OBRA 5 CUARTO DORMITORIOS EN MPIO DE VILLA UNION SOL.2270	242,340.45
	PAGO FAC.2483 CONCEPTO LIQ. DE ESTIM.1 Y FIN. DE OBRA 6 CUARTO DORMITORIOS EN MPIO DE VILLA UNION SOL.2271	290,808.54
	TOTAL	1,640,079.61
12353	CONSTRUCCION DE OBRAS PARA EL ABASTECIMIENTO DE AGUA,PETROLEO,ELECTRICIDAD Y TELECOMUNICACIONES EN PROCESO	
	PAGO DE FAC.2467 POR CONCEPTO DE LIQ. ESTIM. 1 Y FIN. DE OBRA CONSTRUCCION DE ELECTRIFICACION EN VALLE VICTOR ROSALES SOL.2253	85,520.09
	PAGO DE FAC.2468 POR CONCEPTO DE LIQ. ESTIM. 1 Y FIN. DE OBRA CONSTRUCCION DE ELECTRIFICACION EN CALLE INSURGENTES SOL.2254	21,984.70
	TOTAL	107,504.79
12354	DIVISION DE TERRENOS Y CONSTRUCCION DE OBRAS DE URBANIZACION EN PROCESO	
	PAGO DEFACTURA.2466 CONCEPTO DE LIQ.1 Y FIN. DE OBRA CONSTRUCCION DE PRESA AGRICOLA EJIDO SANTA ANA	419,251.20
	TOTAL	419,251.20
12356	DIVISION DE TERRENOS Y CONSTRUCCION DE OBRAS DE URBANIZACION EN PROCESO	
	PAGO FAC.2469 CNCEPTO DE LIQ., ESTIM.1 Y FIN. DE OBRA CONSTR. CANAL DE ACEQUIA EN CALLE ALVARO OBREGON SOL.2255	94,051.55
	PAGO FAC.2470 CNCEPTO DE LIQ., ESTIM.1 Y FIN. DE OBRA CONSTR. CANAL DE ACEQUIA EN CALLE IGNACIO ALLENDE SOL.2256	102,850.96
	PAGO FAC.2471 POR CONCEPTO SOL.2257	94,291.44
	PAGO DE FAC.2472 CONCEPTO LIQ. DE ESTIM.1 Y FIN. DE OBRA CONST.DE CANAL DE ACEQUIA EN CALLE ALDAMA. SOL.2258	94,461.15
	PAGO DE FAC.2484 SOL.2272	130,531.60
	TOTAL	516,186.70
1236	CONSTRUCCION EN PROCESO EN BIENES PROPIOS	
12364	DIVISION DE TERRENOS Y CONSTRUCCION DE OBRAS DE URBANIZACION	
	CANCELACION DE SALDO EN OBRAS EN PROCESO DEL 2018 ATERMINADOS	-2,794,192.48
	TOTAL	-2,794,192.48
12365	CONSTRUCCION DE VIAS DE COMUNICACIÓN EN PROCESO	
	CANCELACION DE SALDO EN OBRAS EN PROCESO DEL 2018TERMINADAS	-529,441.40
	TOTAL	-529,441.40
	TOTAL BIENES INMUEBLES DEL 01 DE OCTUBRE AL 31 DE DICIEMBRE DE 2019	-640,611.58
	TOTAL BIENES INMUEBLES Y MUEBLES DEL 01 DE OCTUBRE AL 31 DICIEMBRE DE 2019	-640,611.58



Presidencia Municipal de Villa Unión
 Nota EFE-03 - Conciliación de los Flujos de Efectivo Netos
 de las Actividades de Operación
 del 01 de Octubre al 31 de Diciembre de 2019



Descripción	2019
AHORRO/DESAHORRO ANTES DE RUBROS EXTRAORDINARIOS	-1,240,373.93
MOVIMIENTOS DE PARTIDAS QUE NO AFECTAN AL EFECTIVO	-3,326,162.34
DEPRECIACIÓN	0.00
AMORTIZACIÓN	0.00
INCREMENTOS EN LAS PROVISIONES	3,863,334.40
INCREMENTO EN INVERSIONES PRODUCIDO POR REVALUACIÓN	0.00
GANACIA/ PÉRDIDA EN VENTA DE PROPIEDAD, PLANTA Y EQUIPO	0.00
INCREMENTO EN CUENTAS POR COBRAR	111,092.40
PARTIDAS EXTRAORDINARIAS	0.00
FLUJOS NETOS DE LAS ACTIVIDADES DE OPERACIÓN	-592,109.47

MUNICIPIO DE VILLA UNION, COAHUILA		
Conciliación entre los Ingresos Presupuestarios y Contables		
Correspondiente del 01 de octubre al 31 de diciembre de 2019		
(Cifras en pesos)		
1. Total de Ingresos Presupuestarios		8,057,846.80
2. Más Ingresos Contables No Presupuestarios		0.00
2.1	Ingresos Financieros	0.00
2.2	Incremento por Variación de Inventarios	0.00
2.3	Disminución del Exceso de Estimaciones por Pérdida o Deterioro u Obsolescencia	0.00
2.4	Disminución del Exceso de Provisiones	0.00
2.5	Otros Ingresos y Beneficios Veros	0.00
2.6	Otros Ingresos Contables No Presupuestarios	0.00
3. Menos Ingresos Presupuestarios No Contables		0.00
3.1	Aprovechamientos Patrimoniales	0.00
3.2	Ingresos Derivados de Financiamientos	0.00
3.3	Otros Ingresos Presupuestarios No Contables	0.00
4. Total de Ingresos Contables		8,057,846.80

MUNICIPIO DE VILLA UNION, COAHUILA		
Conciliación entre los Egresos Presupuestarios y los Gastos Contables		
Correspondiente del 01 de octubre al 31 de diciembre de 2019		
(Cifras en pesos)		
1. Total de Egresos Presupuestarios		11,961,343.03
2. Menos Egresos Presupuestario No Contables		2,683,022.30
2.1	Materias Primas y Materiales de Producción y Comercialización	0.00
2.2	Materiales y Suministros	0.00
2.3	Mobiliario y Equipo de Administración	0.00
2.4	Mobiliario y Equipo Educativo y Recreativo	0.00
2.5	Equipo e Instrumental Médico y de Laboratorio	0.00
2.6	Vehículos y Equipo de Transporte	0.00
2.7	Equipo de Defensa y Seguridad	0.00
2.8	Maquinaria, Otros Equipos y Herramientas	0.00
2.9	Activos Biológicos	0.00
2.10	Bienes Inmuebles	0.00
2.11	Activos Intangibles	0.00
2.12	Obra Pública en Bienes de Dominio Público	2,683,022.30
2.13	Obra Pública en Bienes Propios	0.00
2.14	Acciones y Participaciones de Capital	0.00
2.15	Compra de Títulos y Valores	0.00
2.16	Concesión de Préstamos	0.00
2.17	Inversiones en Fideicomisos, Mandatos y Otros Análogos	0.00
2.18	Provisiones para Contingencias y Otras Erogaciones Especiales	0.00
2.19	Amortización de la Deuda Pública	0.00
2.20	Adeudos de Ejercicios Fiscales Anteriores (ADEFAS)	0.00
2.21	Otros Egresos Presupuestarios No Contables	0.00
3. Más Gastos Contables No Presupuestarios		0.00
3.1	Estimaciones, Depreciaciones, Deterioros, Obsolescencia y Amortizaciones	0.00
3.2	Provisiones	0.00
3.3	Disminución de Inventarios	0.00
3.4	Aumento por insuficiencia de Estimaciones por Pérdida o Deterioro u Obsolescencia	0.00
3.5	Aumento por insuficiencia de Provisiones	0.00
3.6	Otros Gastos	0.00
3.7	Otros Gastos Contables No Presupuestarios	0.00
4. Total de Gastos Contables		9,278,320.73

Nota de Gestión Administrativa 17

De conformidad con la nota de gestión administrativa número 17 la Información Contable deberá estar firmada en cada página de la misma e incluir al final la siguiente leyenda: "Bajo protesta de decir verdad declaramos que los Estados Financieros y sus notas, son razonablemente correctos y son responsabilidad del emisor"

Marcadelia Salas A.
 C. MARCEDELIA PADRON ARIZPE
 PRESIDENTE MUNICIPAL

Arceles B.
 C. ROBERTO AYLA RANGEL
 SINDICO DE MAYORIA

[Firma]
 C. HOMERO GARDENAS CHAPA
 TESORERO MUNICIPAL

[Firma]
 C. FAYLA AZENET GARCIA CARREON
 REGIDOR DE HACIENDA

[Firma]
 C. P. ROBERTO LARA VAZQUEZ
 CONTRALOR MUNICIPAL

[Firma]
 C. ROSA MARGARITA MENDOZA GUEVARA
 SINDICA DE MINORIA

MUNICIPIO DE VILLA UNION, COAHUILA		
Conciliación entre los Ingresos Presupuestarios y Contables		
Correspondiente del 01 de enero al 31 de diciembre de 2019		
(Cifras en pesos)		
1. Total de Ingresos Presupuestarios		34,343,975.40
2. Más Ingresos Contables No Presupuestarios		0.00
2.1	Ingresos Financieros	0.00
2.2	Incremento por Variación de Inventarios	0.00
2.3	Disminución del Exceso de Estimaciones por Pérdida o Deterioro u Obsolescencia	0.00
2.4	Disminución del Exceso de Provisiones	0.00
2.5	Otros Ingresos y Beneficios Varios	0.00
2.6	Otros Ingresos Contables No Presupuestarios	0.00
3. Menos Ingresos Presupuestarios No Contables		0.00
3.1	Aprovechamientos Patronales	0.00
3.2	Ingresos Derivados de Financiamientos	0.00
3.3	Otros Ingresos Presupuestarios No Contables	0.00
4. Total de Ingresos Contables		34,343,975.40

MUNICIPIO DE VILLA UNION, COAHUILA		
Conciliación entre los Egresos Presupuestarios y los Gastos Contables		
Correspondiente del 01 de enero al 31 de diciembre de 2019		
(Cifras en pesos)		
1. Total de Egresos Presupuestarios		34,747,049.36
2. Menos Egresos Presupuestarios No Contables		3,443,313.00
2.1	Materias Primas y Materiales de Producción y Comercialización	0.00
2.2	Materiales y Suministros	0.00
2.3	Mobiliario y Equipo de Administración	17,109.07
2.4	Mobiliario y Equipo Educativo y Recreativo	0.00
2.5	Equipo e Instrumental Médico y de Laboratorio	0.00
2.6	Vehículos y Equipo de Transporte	277,700.00
2.7	Equipo de Defensa y Seguridad	0.00
2.8	Maquinaria, Otros Equipos y Herramientas	485,482.13
2.9	Activos Biológicos	0.00
2.10	Bienes Inmuebles	0.00
2.11	Activos Intangibles	0.00
2.12	Obra Pública en Bienes de Dominio Público	2,683,022.30
2.13	Obra Pública en Bienes Propios	0.00
2.14	Acciones y Participaciones de Capital	0.00
2.15	Compra de Títulos y Valores	0.00
2.16	Concesión de Préstamos	0.00
2.17	Inversiones en Fideicomisos, Mandatos y Otros Análogos	0.00
2.18	Provisiones para Contingencias y Otras Erogaciones Especiales	0.00
2.19	Amortización de la Deuda Pública	0.00
2.20	Adeudos de Ejercicios Fiscales Anteriores (ADEFAS)	0.00
2.21	Otros Egresos Presupuestarios No Contables	0.00
3. Más Gastos Contables No Presupuestarios		0.00
3.1	Estimaciones, Depreciaciones, Deterioro, Obsolescencia y Amortizaciones	0.00
3.2	Provisiones	0.00
3.3	Disminución de Inventarios	0.00
3.4	Aumento por Insuficiencia de Estimaciones por Pérdida o Deterioro u Obsolescencia	0.00
3.5	Aumento por Insuficiencia de Provisiones	0.00
3.6	Otros Gastos	0.00
3.7	Otros Gastos Contables No Presupuestarios	0.00
4. Total de Gastos Contables		31,303,736.36

Nota de Gestión Administrativa 17

De conformidad con la nota de gestión administrativa número 17 la Información Contable deberá estar firmada en cada página de la misma e incluir al final la siguiente leyenda: "Bajo protesta de decir verdad declaramos que los Estados Financieros y sus notas, son razonablemente correctos y son responsabilidad del emisor"

Marcadalia Padron A.

 C. MARCEDALIA PADRON ARIZPE
 PRESIDENTA MUNICIPAL

Roberto Avila Rangel

 C. ROBERTO AVILA RANGEL
 SINDICO DE MAYORIA

Homer Cardenas Chnpa

 C. HOMERO CARDENAS CHNPA
 TESORERO MUNICIPAL

Favola Almaguer Carrion



 C. FAVOLA ALMAGUER CARRION
 REGIDOR DE HACIENDA

Roberto Lara Vazquez

 C. ROBERTO LARA VAZQUEZ
 CONTRALOR MUNICIPAL

Rosa Margarita Mencia Olejeda

 C. ROSA MARGARITA MENCIA
 OLEJEDA
 SINDICA DE MINORIA

 MUNICIPIO DE VILLA UNION, COAHUILA Del 01 de enero al 31 de diciembre de 2019 CUENTAS DE ORDEN CONTABLES 					
CUENTA	SALDO INICIAL	CARGOS	ABONOS	SALDO FINAL	
7 CUENTAS DE ORDEN CONTABLES	0.00	0.00	0.00	0.00	
7.1 VALORES	0.00	0.00	0.00	0.00	
7.1.1 Valores en Custodia	0.00	0.00	0.00	0.00	
7.1.2 Custodia de Valores	0.00	0.00	0.00	0.00	
7.1.3 Instrumentos de Crédito Prestados a Formadores de Mercado	0.00	0.00	0.00	0.00	
7.1.4 Préstamo de Instrumentos de Crédito a Formadores de Mercado y su Garantía	0.00	0.00	0.00	0.00	
7.1.5 Instrumentos de Crédito Recibidos en Garantía de los Formadores de Mercado	0.00	0.00	0.00	0.00	
7.1.6 Garantía de Créditos Recibidos de los Formadores de Mercado	0.00	0.00	0.00	0.00	
7.2 EMISION DE OBLIGACIONES	0.00	0.00	0.00	0.00	
7.2.1 Autorización para la Emisión de Bonos, Títulos y Valores de la Deuda Pública Interna	0.00	0.00	0.00	0.00	
7.2.2 Autorización para la Emisión de Bonos, Títulos y Valores de la Deuda Pública Externa	0.00	0.00	0.00	0.00	
7.2.3 Emisiones Autorizadas de la Deuda Pública Interna y Externa	0.00	0.00	0.00	0.00	
7.2.4 Suscripción de Contratos de Préstamos y Otras Obligaciones de la Deuda Pública Interna	0.00	0.00	0.00	0.00	
7.2.5 Suscripción de Contratos de Préstamos y Otras Obligaciones de la Deuda Pública Externa	0.00	0.00	0.00	0.00	
7.2.6 Contratos de Préstamos y Otras Obligaciones de la Deuda Pública Interna y Externa	0.00	0.00	0.00	0.00	
7.3 AVALES Y GARANTIAS	0.00	0.00	0.00	0.00	
7.3.1 Aavales Autorizados	0.00	0.00	0.00	0.00	
7.3.2 Aavales Firmados	0.00	0.00	0.00	0.00	
7.3.3 Fianzas y Garantías Recibidas por Deudas a Cobrar	0.00	0.00	0.00	0.00	
7.3.4 Fianzas y Garantías Recibidas	0.00	0.00	0.00	0.00	
7.3.5 Fianzas Otorgadas para Respaldar Obligaciones no Fiscales del Gobierno	0.00	0.00	0.00	0.00	
7.3.6 Fianzas Otorgadas del Gobierno para Respaldar Obligaciones no Fiscales	0.00	0.00	0.00	0.00	
7.4 JUICIOS	0.00	0.00	0.00	0.00	
7.4.1 Demandas Judicial en Proceso de Resolución	0.00	0.00	0.00	0.00	
7.4.2 Resolución de Demandas en Proceso Judicial	0.00	0.00	0.00	0.00	
7.5 INVERSION MEDIANTE PROYECTOS PARA PRESTACION DE SERVICIOS (PPS) Y SIMILARES	0.00	0.00	0.00	0.00	
7.5.1 Contratos para Inversión Mediante Proyectos para Prestación de Servicios (PPS) y Similares	0.00	0.00	0.00	0.00	
7.5.2 Inversión Pública Contratada Mediante Proyectos para Prestación de Servicios (PPS) y Similares	0.00	0.00	0.00	0.00	
7.6 BIENES EN CONCESIONADOS O EN COMODATO	0.00	0.00	0.00	0.00	
7.6.1 Bienes Bajo Contrato en Concesión	0.00	0.00	0.00	0.00	
7.6.2 Contrato de Concesión por Bienes	0.00	0.00	0.00	0.00	
7.6.3 Bienes Bajo Contrato en Comodato	0.00	0.00	0.00	0.00	
7.6.4 Contrato de Comodato por Bienes	0.00	0.00	0.00	0.00	

Nota 1: Las cuentas de orden contables señaladas en el recuadro, son las mínimas necesarias, se podrán abrir otras, de acuerdo con las necesidades de los entes públicos, incluidas las cuentas de orden de los bienes arqueológicos, artísticos e históricos.

Nota de Gestión Administrativa 17


De conformidad con la nota de gestión administrativa número 17 la Información Contable deberá estar firmada en cada página de la misma e incluir al final la siguiente leyenda: "Bajo protesta de decir verdad declaramos que los Estados Financieros y sus notas, son razonablemente correctos y son responsabilidad del emisor"


 C. MARCEBALIA PADRON ARIZPE
 PRESIDENTE MUNICIPAL



 C. ROBERTO AVILA RANGEL
 SINDICO DE MAYORIA


 C. HOMERO CARDENAS CHAPA
 TESORERO MUNICIPAL


 C. FAVOLA ACENET GARCIA CARREON
 REGIDOR DE HACIENDA


 C. P. ROBERTO LARA VAZQUEZ
 CONTRALOR MUNICIPAL


 C. ROSA MARGARITA MENDOZA GUEVARA
 SINDICA DE MINORIA

 MUNICIPIO DE VILLA UNION, COAHUILA Del 01 de enero al 31 de diciembre de 2019 CUENTAS DE ORDEN PRESUPUESTALES					
CUENTA	SALDO INICIAL	CARGOS	ABONOS	SALDO FINAL	
8 CUENTAS DE ORDEN PRESUPUESTARIAS	0.00	362,259,291.82	362,259,291.82	0.00	
8.1 LEY DE INGRESOS	0.00	102,731,926.20	102,731,926.20	0.00	
8.1.1 Ley de Ingresos Estimada	0.00	31,612,740.00	0.00	-31,612,740.00	
8.1.2 Ley de Ingresos por Ejecutar	0.00	34,243,975.40	34,243,975.40	0.00	
8.1.3 Modificaciones a la Ley de Ingresos Estimada	0.00	2,631,235.40	0.00	-2,631,235.40	
8.1.4 Ley de Ingresos Devengada	0.00	34,243,975.40	34,243,975.40	0.00	
8.1.5 Ley de Ingresos Recaudada	0.00	0.00	34,243,975.40	34,243,975.40	
8.2 PRESUPUESTO DE EGRESOS	0.00	259,527,365.62	259,527,365.62	0.00	
8.2.1 Presupuesto de Egresos Aprobado	0.00	0.00	31,612,741.00	-31,612,741.00	
8.2.2 Presupuesto de Egresos por Ejercer	0.00	80,877,001.31	78,259,444.77	2,617,556.54	
8.2.3 Modificaciones al Presupuesto de Egresos Aprobado	0.00	40,517,823.72	49,264,260.31	-8,746,436.59	
8.2.4 Presupuesto de Egresos Comprometido	0.00	37,741,621.05	34,747,049.24	2,994,571.81	
8.2.5 Presupuesto de Egresos Devengado	0.00	34,747,049.24	34,744,206.81	2,842.43	
8.2.6 Presupuesto de Egresos Ejercido	0.00	34,744,206.81	30,899,663.49	3,844,543.32	
8.2.7 Presupuesto de Egresos Pagado	0.00	30,899,663.49	0.00	30,899,663.49	

Nota de Gestión Administrativa 17

De conformidad con la nota de gestión administrativa número 17 la Información Contable deberá estar firmada en cada página de la misma e incluir al final la siguiente leyenda:
 "Bajo protesta de decir verdad declaramos que los Estados Financieros y sus notas, son razonablemente correctos y son responsabilidad del emisor"


 C. MARCEDALIA PADRON ARIZPE
 PRESIDENTE MUNICIPAL


 C. ROBERTO AVILA RANGEL
 SINDICO DE MAYORIA


 C. HOMERO CARDENAS CHAPA
 TESORERO MUNICIPAL


 C. FAVOLA AZENET GARCIA CARREON
 REGIDOR DE HACIENDA


 C.P. ROBERTO LARA VAZQUEZ
 CONTRALOR MUNICIPAL


 C. ROSA MARGARITA MENDOZA GUEVARA
 SINDICA DE MINORIA

NOTAS DE GESTIÓN ADMINISTRATIVA

1. Introducción

Los Estados Financieros que el ente público genera proveen información para toda la ciudadanía; como también al Congreso del Estado y la Federación considerando los principios de eficacia, eficiencia y economía de manera útil y honesta.

Dando prioridad a solicitar las necesidades primordiales de nuestra población e informando a nuestra gente primeramente en nuestra gaceta municipal, posteriormente en nuestro portal de internet y por ultimo en el diario oficial de la federación.

De esta manera se explica al gobierno, a la ciudadanía de los movimientos de los recursos que se obtuvieron y su explicación.

2. Panorama Económico y Financiero

Todo el tiempo se estuvo esperando, de la manera más cautelosa para guardar y hacer reducir el recurso que se obtuvo de la manera más eficiente tratando de ser más eficaz y buscando la mayor economía en las diferentes operaciones que se realizan.

3. Autorización e Historia

La unión de Gigedo y Rosales dio origen a Villa Unión, la misión del Dulce nombre de Jesús de Peyotes se fundó en 1674, pero tiempo después fue abandonada. En 1737 el fraile Antonio Rodriguez llegó a la misión de San Francisco Vizarrón, habitada por los indios de las tribus "pauhanes y tampajivayas".

El 19 de Agosto de 1749 Pedro de Ribago y Terán, gobernador de la provincia de Coahuila fundo en el mismo lugar, a San Pedro de Gigedo, recibiendo este nombre en honor del Virrey Revillagigedo.

4. Organización y Objeto Social

- a) **Objetivo Social:** Brindar a la ciudadanía una mejor calidad de vida.
- b) **Principal Actividad:** Recaudar y administrar los recursos económicos necesarios para brindar a nuestra comunidad mejorar condiciones de vida con el mejor gasto posible.
- c) **Ejercicio Fiscal :** 2019
- d) **Régimen Jurídico:** Administración público municipal en general y actividades asistenciales. Personas morales con fines no lucrativos.
- e) **Consideraciones Fiscales del Ente:**
 - 1. Presentar la declaración y pago provisional mensual de retenciones de ISR por sueldos y salarios.
 - 2. Declaración anual de ISR donde informe los pagos y retenciones de servicios profesionales (personas morales).
 - 3. Presentar la declaración anual de ISR donde se informe las retenciones efectuados por pagos de renta de bienes inmuebles.
 - 4. Presentar declaración anual donde se informe retenciones de los trabajadores que recibieron sueldos y salarios y trabajadores asimilados a salarios.
 - 5. Proporcionar la información del IVA que se solicite en las declaraciones de ISR
 - 6. Presentar declaraciones mensuales donde se informe las operaciones con terceros para efectos de IVA.
 - 7. Presentar declaración y pago provisional mensual de ISR por las retenciones realizadas por servicios profesionales.
 - 8. Presentar la declaración y pago provisional mensual de las retenciones de ISR realizadas por el pago de renta de bienes e inmuebles.
 - 9. Presentar declaración y pago de ISN.
 - 10. Presentar el pago al INFONAVIT y declaración.
 - 11. Presentar declaración y pago de trabajadores afiliados al IMSS
 - 12. Informativa anual del subsidio para el empleo.
- f) Estructura organizacional básica.

AYUNTAMIENTO

- **PRESIDENTE**
 - TESORERO
 - CONTRALOR

- SECRETARIO DE AYUNTAMIENTO
 - DIRECCIONES
- CABILDO
 - REGIDORES
 - SINDICOS

- g) Fidecomisos, mandatos y análogos de los cuales es fideicomitente**
o fideicomisario.

El ente público a la fecha no cuenta con mandatos o fideicomisos.

5. Bases de preparación de los Estados Financieros

- a) Se han aplicado la normatividad emitido por la CONAC y disposiciones legales para elaborar los diferentes estados financieros y presupuestales.
- b) Se toma en cuenta el valor de adquisición a valor real para la elaboración de los estados financieros.
- c) Postuladores básicos.
- I. Disponer de listas de cuentas alineadas al plan de cuentas; clasificadores presupuestarios armonizados; catálogos de bienes y las respectivas matrices de conversión con las características señaladas en los artículos 40 y 41, asimismo, de la norma y metodología que establezca los momentos contables de ingresos y gastos previstos en la Ley, contar con indicadores para medir los avances físico-financieros relacionados con los recursos federales; y emitir información contable y presupuestaria de forma periódica bajo las clasificaciones administrativa, económica y funcional-programática.
- II. Realizar los registros contables con base acumulativa y en apego a postulados básicos de contabilidad gubernamental armonizados en sus respectivos libros de diario, mayor e inventarios y balances; disponer de catálogos de cuentas y manuales de contabilidad; y emitir información contable, presupuestaria y programática.
- III. Efectuar los registros contables del patrimonio y su valuación; generar los indicadores de resultados sobre el cumplimiento de sus metas; y publicar información contable, presupuestaria y programática, en sus respectivas páginas de internet, para consulta de la población en general.

IV. Emitir las cuentas públicas conforme a la estructura establecida en los artículos 53 y 54, así como publicarlas para consulta de la población en general.

d) Normatividad supletoria

6. Políticas de Contabilidad Significativas

- a) Actualización: se toma en cuenta el valor de adquisición de todas los activos, pasivos que se tiene documentación, soporte y su evaluó en un peso todo aquel que no se tiene; en cuanto a los bienes inmuebles valor catastral.
- b) Operaciones en el extranjero: el ente no ha efectuado operaciones con el extranjero.
- c) Método de evaluación en acciones de compañías subsidiarias no consolidadas y asociadas: No contamos con acciones de compañías.
- d) Sistema de costo de inventarios y costo de lo vendido: la entidad no maneja inventarios.
- e) Beneficios a empleados: solamente la plantilla de agua potable cuenta con seguro social IMSS; todo el personal es acreedor a sus 15 días de vacaciones y 30 días de aguinaldo.
- f) Provisiones : No se realizan
- g) Reservas: No se maneja una cuenta específica.
- h) Cambios en políticas contables y corrección de errores: A la fecha no se han efectuado.
- i) Reclasificaciones: Se reclasificaron las fuentes de financiamiento de diferentes cuentas
- j) Depuración y cancelación de saldos: SIN DEPURACIONES EN EL PERIODO

Se continua analizando diferentes cuentas para proseguir con la metodología de depuración para la eliminación de errores contables que estable la CONAC del estado de Coahuila.

7. Posición en Moneda Extranjera y Protección por Riesgo Cambiario.

El ente no ha efectuado operaciones en moneda extranjera por lo que no realiza dicha protección al riesgo cambiario.

8. Reporte Analítico del Activo.

a) Vida útil o porcentajes de depreciación

"Guía de Vida Útil Estimada y Porcentajes de Depreciación"

Cuenta	Concepto	Años de vida útil	% de depreciación anual
1.2.3	BIENES INMUEBLES, INFRAESTRUCTURA Y CONSTRUCCIONES EN PROCESO		
1.2.3.2	Viviendas	50	2
1.2.3.3	Edificios No Habitacionales	30	3.3
1.2.3.4	Infraestructura	25	4
1.2.3.9	Otros Bienes Inmuebles	20	5
1.2.4	BIENES MUEBLES		
1.2.4.1	Mobiliario y Equipo de Administración		
1.2.4.1.1	Muebles de Oficina y Estantería	10	10
1.2.4.1.2	Muebles, Excepto De Oficina Y Estantería	10	10
1.2.4.1.3	Equipo de Cómputo y de Tecnologías de la Información	3	33.3
1.2.4.1.9	Otros Mobiliarios y Equipos de Administración	10	10
1.2.4.2	Mobiliario y Equipo Educativo y Recreativo		
1.2.4.2.1	Equipos y Aparatos Audiovisuales	3	33.3
1.2.4.2.2	Aparatos Deportivos	5	20
1.2.4.2.3	Cámaras Fotográficas y de Video	3	33.3
1.2.4.2.9	Otro Mobiliario y Equipo Educativo y Recreativo	5	20
1.2.4.3	Equipo e Instrumental Médico y de Laboratorio		
1.2.4.3.1	Equipo Médico y de Laboratorio	5	20
1.2.4.3.2	Instrumental Médico y de Laboratorio	5	20
1.2.4.4	Equipo de Transporte		
1.2.4.4.1	Automóviles y Equipo Terrestre	5	20
1.2.4.4.2	Carrocerías y Remolques	5	20
1.2.4.4.3	Equipo Aeroespacial	5	20
1.2.4.4.4	Equipo Ferroviario	5	20
1.2.4.4.5	Embarcaciones	5	20
1.2.4.4.9	Otros Equipos de Transporte	5	20
1.2.4.5	Equipo de Defensa y Seguridad¹		
		*	*

¹ De acuerdo a las características de los bienes de referencia en la presente Guía

Cuenta	Concepto	Años de vida útil	% de depreciación anual
1.2.4.6	Maquinaria, Otros Equipos y Herramientas		
1.2.4.6.1	Maquinaria y Equipo Agropecuario	10	10
1.2.4.6.2	Maquinaria y Equipo Industrial	10	10
1.2.4.6.3	Maquinaria y Equipo de Construcción	10	10
1.2.4.6.4	Sistemas de Aire Acondicionado, Calefacción y de Refrigeración Industrial y Comercial	10	10
1.2.4.6.5	Equipo de Comunicación y Telecomunicación	10	10
1.2.4.6.6	Equipos de Generación Eléctrica, Aparatos y Accesorios Eléctricos	10	10
1.2.4.6.7	Herramientas y Máquinas-Herramienta	10	10
1.2.4.6.9	Otros Equipos	10	10
1.2.4.8	Activos Biológicos		
1.2.4.8.1	Bovinos	5	20
1.2.4.8.2	Porcinos	5	20
1.2.4.8.3	Aves	5	20
1.2.4.8.4	Ovinos y Caprinos	5	20
1.2.4.8.5	Peces y Acuicultura	5	20
1.2.4.8.6	Equinos	5	20
1.2.4.8.7	Especies Menores y de Zoológico	5	20
1.2.4.8.8	Arboles y Plantas	5	20
1.2.4.8.9	Otros Activos Biológicos	5	20

- b) Cambios de porcentaje de depreciación o valor residual de los activos
- c) Importe de los gastos capitalizados: no se capitalizaron gastos.
- d) Riesgo por el tipo de cambio o interés de las inversiones financieras: No se cuenta con inversiones.
- e) Valor activado en el ejercicio de los bienes construidos por la entidad: No se tienen valores.
- f) Circunstancias de carácter significativo que afecten el activo: No se han otorgado ningún activo en garantía.
- g) Desmantelamiento de activos: No se han realizado desmantelamiento de activos.
- h) Administración de activos: Durante el ejercicio se está continuamente erogando recursos para la conservación y funcionalidad de los diferentes bienes muebles e inmuebles.

9. Fideicomisos, Mandatos y Análogos

No se cuenta en la actualidad con fideicomisos mandatos, o análogos

10. Reporte de la Recaudación**a) Análisis de la recaudación correspondiente de los ingresos**

4	INGRESOS Y OTROS BENEFICIOS	8,491,938.38
4.1	INGRESOS DE GESTIÓN	456,921.35
4.1.1	IMPUESTOS	304,817.26
4.1.1.1	IMPUESTOS SOBRE LOS INGRESOS	0.00
4.1.1.2	IMPUESTOS SOBRE EL PATRIMONIO	189,047.45
4.1.1.3	IMPUESTOS SOBRE LA PRODUCCIÓN, EL CONSUMO Y LAS TRANSACCIONES	0.00
4.1.1.4	IMPUESTOS AL COMERCIO EXTERIOR	0.00
4.1.1.5	IMPUESTOS SOBRE NÓMINAS Y ASIMILABLES	0.00
4.1.1.6	IMPUESTOS ECOLÓGICOS	0.00
4.1.1.7	ACCESORIOS DE IMPUESTOS	110,806.81
4.1.1.8	IMPUESTOS NO COMPRENDIDOS EN LA LEY DE INGRESOS VIGENTES, CAUSADOS EN EJERCICIOS FISCALES ANTERIORES PENDIENTES DE LIQUIDACIÓN O PAGO	0.00
4.1.1.9	OTROS IMPUESTOS	4,963.00
4.1.2	CUOTAS Y APORTACIONES DE SEGURIDAD SOCIAL	0.00
4.1.2.1	APORTACIONES PARA FONDOS DE VIVIENDA	0.00
4.1.2.2	CUOTAS PARA LA SEGURIDAD SOCIAL	0.00
4.1.2.3	CUOTAS DE AHORRO PARA EL RETIRO	0.00
4.1.2.4	ACCESORIOS DE CUOTAS Y APORTACIONES DE SEGURIDAD SOCIAL	0.00
4.1.2.9	OTRAS CUOTAS Y APORTACIONES PARA LA SEGURIDAD SOCIAL	0.00
4.1.3	CONTRIBUCIONES DE MEJORAS	0.00
4.1.3.1	CONTRIBUCIONES DE MEJORAS POR OBRAS PÚBLICAS	0.00
4.1.3.2	CONTRIBUCIONES DE MEJORAS NO COMPRENDIDAS EN LA LEY DE INGRESOS VIGENTE, CAUSADAS EN EJERCICIOS FISCALES ANTERIORES PENDIENTES DE LIQUIDACIÓN O PAGO	0.00
4.1.4	DERECHOS	141,077.77
4.1.4.1	DERECHOS POR EL USO, GOCE, APROVECHAMIENTO O EXPLOTACIÓN DE BIENES DE DOMINIO PÚBLICO	0.00
4.1.4.2	DERECHOS A LOS HIDROCARBUROS (DEROGADA)	0.00

4.1.4.3	DERECHOS POR PRESTACIÓN DE SERVICIOS	106,204.50
4.1.4.4	ACCESORIOS DE DERECHOS	0.00
4.1.4.5	DERECHOS NO COMPRENDIDOS EN LA LEY DE INGRESOS VIGENTE, CAUSADOS EN EJERCICIOS FISCALES ANTERIORES PENDIENTES DE LIQUIDACIÓN O PAGO	0.00
4.1.4.9	OTROS DERECHOS	34,873.27
4.1.5	PRODUCTOS	276.72
4.1.5.1	PRODUCTOS	276.72
4.1.5.2	ENAJENACIÓN DE BIENES MUEBLES NO SUJETOS A SER INVENTARIADOS (DEROGADA)	0.00
4.1.5.3	ACCESORIOS DE PRODUCTOS (DEROGADA)	0.00
4.1.5.4	PRODUCTOS NO COMPRENDIDOS EN LA LEY DE INGRESOS VIGENTE, CAUSADOS EN EJERCICIOS FISCALES ANTERIORES PENDIENTES DE LIQUIDACIÓN O PAGO	0.00
4.1.5.9	OTROS PRODUCTOS QUE GENERAN INGRESOS CORRIENTES (DEROGADA)	0.00
4.1.6	APROVECHAMIENTOS	10,749.60
4.1.6.1	INCENTIVOS DERIVADOS DE LA COLABORACIÓN FISCAL (DEROGADA)	0.00
4.1.6.2	MULTAS	0.00
4.1.6.3	INDEMNIZACIONES	0.00
4.1.6.4	REINTEGROS	0.00
4.1.6.5	APROVECHAMIENTOS PROVENIENTES DE OBRAS PÚBLICAS	0.00
4.1.6.6	APROVECHAMIENTOS NO COMPRENDIDOS EN LA LEY DE INGRESOS VIGENTE, CAUSADOS EN EJERCICIOS FISCALES ANTERIORES PENDIENTES DE LIQUIDACIÓN O PAGO	0.00
4.1.6.7	APROVECHAMIENTOS POR APORTACIONES Y COOPERACIONES (DEROGADA)	0.00
4.1.6.8	ACCESORIOS DE APROVECHAMIENTOS	0.00
4.1.6.9	OTROS APROVECHAMIENTOS	10,749.60
4.1.7	INGRESOS POR VENTA DE BIENES Y PRESTACIÓN DE SERVICIOS	0.00
4.1.7.1	INGRESOS POR VENTA DE BIENES Y PRESTACIÓN DE SERVICIOS DE INSTITUCIONES PÚBLICAS DE SEGURIDAD SOCIAL	0.00
4.1.7.2	INGRESOS POR VENTA DE BIENES Y PRESTACIÓN DE SERVICIOS DE EMPRESAS PRODUCTIVAS DEL ESTADO	0.00
4.1.7.3	INGRESOS POR VENTA DE BIENES Y PRESTACIÓN DE SERVICIOS DE ENTIDADES PARAESTATALES Y FIDEICOMISOS NO EMPRESARIALES Y NO FINANCIEROS	0.00
4.1.7.4	INGRESOS POR VENTA DE BIENES Y PRESTACIÓN DE SERVICIOS DE ENTIDADES PARAESTATALES EMPRESARIALES NO FINANCIERAS CON PARTICIPACIÓN ESTATAL MAYORITARIA	0.00
4.1.7.5	INGRESOS POR VENTA DE BIENES Y PRESTACIÓN DE SERVICIOS DE ENTIDADES PARAESTATALES EMPRESARIALES FINANCIERAS MONETARIAS CON PARTICIPACIÓN ESTATAL MAYORITARIA	0.00

4.1.7.6	INGRESOS POR VENTA DE BIENES Y PRESTACIÓN DE SERVICIOS DE ENTIDADES PARAESTATALES EMPRESARIALES FINANCIERAS NO MONETARIAS CON PARTICIPACIÓN ESTATAL MAYORITARIA	0.00
4.1.7.7	INGRESOS POR VENTA DE BIENES Y PRESTACIÓN DE SERVICIOS DE FIDEICOMISOS FINANCIEROS PÚBLICOS CON PARTICIPACIÓN ESTATAL MAYORITARIA	0.00
4.1.7.8	INGRESOS POR VENTA DE BIENES Y PRESTACIÓN DE SERVICIOS DE LOS PODERES LEGISLATIVO Y JUDICIAL, Y DE LOS ÓRGANOS AUTÓNOMOS	0.00
4.1.9	INGRESOS NO COMPRENDIDOS EN LAS FRACCIONES DE LA LEY DE INGRESOS CAUSADOS EN EJERCICIOS FISCALES ANTERIORES PENDIENTES DE LIQUIDACIÓN O PAGO (DEROGADA)	0.00
4.1.9.1	IMPUESTOS NO COMPRENDIDOS EN LAS FRACCIONES DE LA LEY DE INGRESOS CAUSADOS EN EJERCICIOS FISCALES ANTERIORES PENDIENTES DE LIQUIDACIÓN O PAGO (DEROGADA)	0.00
4.1.9.2	CONTRIBUCIONES DE MEJORAS, DERECHOS, PRODUCTOS Y APROVECHAMIENTOS NO COMPRENDIDOS EN LAS FRACCIONES DE LA LEY DE INGRESOS CAUSADOS EN EJERCICIOS FISCALES ANTERIORES PENDIENTES DE LIQUIDACIÓN O PAGO (DEROGADA)	0.00
4.2	PARTICIPACIONES, APORTACIONES, CONVENIOS, INCENTIVOS DERIVADOS DE LA COLABORACIÓN FISCAL, FONDOS DISTINTOS DE APORTACIONES, TRANSFERENCIAS, ASIGNACIONES, SUBSIDIOS Y SUBVENCIONES, Y PENSIONES Y JUBILACIONES	8,035,017.03
4.2.1	PARTICIPACIONES, APORTACIONES, CONVENIOS, INCENTIVOS DERIVADOS DE LA COLABORACIÓN FISCAL Y FONDOS DISTINTOS DE APORTACIONES	7,953,025.03
4.2.1.1	PARTICIPACIONES	6,417,231.66
4.2.1.2	APORTACIONES	1,535,793.37
4.2.1.3	CONVENIOS	0.00
4.2.1.4	INCENTIVOS DERIVADOS DE LA COLABORACIÓN FISCAL	0.00
4.2.1.5	FONDOS DISTINTOS DE APORTACIONES	0.00
4.2.2	TRANSFERENCIAS, ASIGNACIONES, SUBSIDIOS Y SUBVENCIONES, Y PENSIONES Y JUBILACIONES	81,992.00
4.2.2.1	TRANSFERENCIAS Y ASIGNACIONES	0.00
4.2.2.2	TRANSFERENCIAS DEL SECTOR PÚBLICO (DEROGADA)	0.00
4.2.2.3	SUBSIDIOS Y SUBVENCIONES	81,992.00
4.2.2.4	AYUDAS SOCIALES (DEROGADA)	0.00
4.2.2.5	PENSIONES Y JUBILACIONES	0.00
4.2.2.6	TRANSFERENCIAS DEL EXTERIOR (DEROGADA)	0.00
4.2.2.7	TRANSFERENCIAS DEL FONDO MEXICANO DEL PETRÓLEO PARA LA ESTABILIZACIÓN Y EL DESARROLLO	0.00
4.3	OTROS INGRESOS Y BENEFICIOS	0.00
4.3.1	INGRESOS FINANCIEROS	0.00

4.3.1.1	INTERESES GANADOS DE TÍTULOS, VALORES Y DEMÁS INSTRUMENTOS FINANCIEROS	0.00
4.3.1.9	OTROS INGRESOS FINANCIEROS	0.00
4.3.2	INCREMENTO POR VARIACIÓN DE INVENTARIOS	0.00
4.3.2.1	INCREMENTO POR VARIACIÓN DE INVENTARIOS DE MERCANCIAS PARA VENTA	0.00
4.3.2.2	INCREMENTO POR VARIACIÓN DE INVENTARIOS DE MERCANCIAS TERMINADAS	0.00
4.3.2.3	INCREMENTO POR VARIACIÓN DE INVENTARIOS DE MERCANCIAS EN PROCESO DE ELABORACIÓN	0.00
4.3.2.4	INCREMENTO POR VARIACIÓN DE INVENTARIOS DE MATERIAS PRIMAS, MATERIALES Y SUMINISTROS PARA PRODUCCIÓN	0.00
4.3.2.5	INCREMENTO POR VARIACIÓN DE ALMACÉN DE MATERIAS PRIMAS, MATERIALES Y SUMINISTROS DE CONSUMO	0.00
4.3.3	DISMINUCIÓN DEL EXCESO DE ESTIMACIONES POR PÉRDIDA O DETERIORO U OBSOLESCENCIA	0.00
4.3.3.1	DISMINUCIÓN DEL EXCESO DE ESTIMACIONES POR PÉRDIDA O DETERIORO U OBSOLESCENCIA	0.00
4.3.4	DISMINUCIÓN DEL EXCESO DE PROVISIONES	0.00
4.3.4.1	DISMINUCIÓN DEL EXCESO DE PROVISIONES	0.00
4.3.9	OTROS INGRESOS Y BENEFICIOS VARIOS	0.00
4.3.9.1	OTROS INGRESOS DE EJERCICIOS ANTERIORES (DEROGADA)	0.00
4.3.9.2	BONIFICACIONES Y DESCUENTOS OBTENIDOS	0.00
4.3.9.3	DIFERENCIAS POR TIPO DE CAMBIO A FAVOR	0.00
4.3.9.4	DIFERENCIAS DE COTIZACIONES A FAVOR EN VALORES NEGOCIABLES	0.00
4.3.9.5	RESULTADO POR POSICIÓN MONETARIA	0.00
4.3.9.6	UTILIDADES POR PARTICIPACIÓN PATRIMONIAL	0.00
4.3.9.7	DIFERENCIAS POR REESTRUCTURACIÓN DE DEUDA PÚBLICA A FAVOR	0.00
4.3.9.9	OTROS INGRESOS Y BENEFICIOS VARIOS	0.00

11. Información Sobre la Deuda y el Reporte Analítico de la Deuda

Hasta ahora el municipio no ha adquirido ninguna deuda pública.

12. Calificaciones otorgadas.

No se tiene ningún crédito por lo que no se requiere una calificación.

13. Proceso de Mejora

En la actualidad se están implementando controles internos para la erogación de egresos y así hacer más controlable el recurso.

14. Información por Segmentos

A la fecha no se encuentra segmentada.

15. Eventos Posteriores al Cierre

No se tienen o no se esperan tener eventos posteriores al cierre que pudieran afectar la información presentada.

16. Partes Relacionadas

No existen partes relacionadas que pudieran influir de forma significativa en la toma de decisiones financieras y operativas

NGA-17

Bajo protesta de decir verdad declaramos que los Estados Financieros y sus notas, son razonablemente correctos y son responsabilidad del emisor.

INFORMACIÓN CONTABLE
BALANZA DE COMPROBACIÓN TRIMESTRAL

MUNICIPIO DE VILLA UNIÓN, COAHUILA Balanza de Comparación Del 01 de octubre al 31 de diciembre de 2019					
CÓDIGO	CUENTA CONTABLE	BALDO INICIAL	CARGOS	ABONOS	BALDO FINAL
1	ACTIVO	18,950,860.84	23,816,248.81	24,319,448.78	19,247,458.77
1.1	ACTIVO CIRCULANTE	3,181,208.63	20,933,224.81	20,995,814.80	3,118,818.34
1.1.1	EFFECTIVO Y EQUIVALENTES	3,076,118.23	12,677,295.80	12,628,793.89	3,118,818.34
1.1.1.1	EFFECTIVO	45,000.00	43,000.00	88,000.00	0.00
1.1.1.2	BANCOS/TEJERÍA	3,025,118.23	12,634,295.80	12,540,793.89	3,116,618.34
1.1.1.3	BANCOS/DEPENDENCIAS Y OTROS	0.00	0.00	0.00	0.00
1.1.1.4	INVERSIONES TEMPORALES (HASTA 3 MESES)	0.00	0.00	0.00	0.00
1.1.1.5	FONDOS CON AFECTACIÓN ESPECÍFICA	0.00	0.00	0.00	0.00
1.1.1.6	DEPÓSITOS DE FONDOS DE TERCEROS EN GARANTÍA Y/O ADMINISTRACIÓN	0.00	0.00	0.00	0.00
1.1.1.9	OTROS EFFECTIVOS Y EQUIVALENTES	0.00	0.00	0.00	0.00
1.1.2	DERECHOS A RECIBIR EFFECTIVO O EQUIVALENTES	111,892.40	8,255,933.81	8,367,021.21	8.00
1.1.2.1	INVERSIONES FINANCIERAS DE CORTO PLAZO	0.00	0.00	0.00	0.00
1.1.2.2	CUENTAS POR COBRAR A CORTO PLAZO	0.00	7,573,627.32	7,573,627.32	8.00
1.1.2.3	DEUDORES DIVERSOS POR COBRAR A CORTO PLAZO	58,987.40	173,082.01	232,069.41	0.00
1.1.2.4	INGRESOS POR RECUPERAR A CORTO PLAZO	0.00	484,219.48	484,219.48	0.00
1.1.2.5	DEUDORES POR ANTICIPO DE LA TESORERÍA A CORTO PLAZO	0.00	0.00	0.00	0.00
1.1.2.6	PRÉSTAMOS OTORGADOS A CORTO PLAZO	52,125.00	25,000.00	77,105.00	0.00
1.1.2.9	OTROS DERECHOS A RECIBIR EFFECTIVO O EQUIVALENTES A CORTO PLAZO	0.00	0.00	0.00	0.00
1.1.3	DERECHOS A RECIBIR BIENES O SERVICIOS	0.00	0.00	0.00	0.00
1.1.3.1	ANTICIPO A PROVEEDORES POR ADQUISICIÓN DE BIENES Y PRESTACIÓN DE SERVICIOS A CORTO PLAZO	0.00	0.00	0.00	0.00
1.1.3.2	ANTICIPO A PROVEEDORES POR ADQUISICIÓN DE BIENES INMUEBLES Y MUEBLES A CORTO PLAZO	0.00	0.00	0.00	0.00
1.1.3.3	ANTICIPO A PROVEEDORES POR ADQUISICIÓN DE BIENES INTANGIBLES A CORTO PLAZO	0.00	0.00	0.00	0.00
1.1.3.4	ANTICIPO A CONTRATISTAS POR OBRAS PÚBLICAS A CORTO PLAZO	0.00	0.00	0.00	0.00
1.1.3.9	OTROS DERECHOS A RECIBIR BIENES O SERVICIOS A CORTO PLAZO	0.00	0.00	0.00	0.00
1.1.4	INVENTARIOS	8.00	0.00	0.00	0.00
1.1.4.1	INVENTARIO DE MERCANCIAS PARA VENTA	0.00	0.00	0.00	0.00
1.1.4.2	INVENTARIO DE MERCANCIAS TERMINADAS	0.00	0.00	0.00	0.00
1.1.4.3	INVENTARIO DE MERCANCIAS EN PROCESO DE ELABORACIÓN	0.00	0.00	0.00	0.00
1.1.4.4	INVENTARIO DE MATERIAS PRIMAS, MATERIALES Y SUMINISTROS PARA PRODUCCIÓN	0.00	0.00	0.00	0.00
1.1.4.5	BIENES EN TRÁNSITO	0.00	0.00	0.00	0.00
1.1.8	ALMACENES	0.00	0.00	0.00	0.00
1.1.8.1	ALMACÉN DE MATERIALES Y SUMINISTROS DE CONSUMO	0.00	0.00	0.00	0.00
1.1.8	ESTIMACIÓN POR PÉRDIDA O DETERIORO DE ACTIVOS CIRCULANTES	0.00	0.00	0.00	0.00
1.1.8.1	ESTIMACIONES PARA CUENTAS INCOBRABLES POR DERECHOS A RECIBIR EFFECTIVO O EQUIVALENTES	0.00	0.00	0.00	0.00
1.1.8.2	ESTIMACIÓN POR DETERIORO DE INVENTARIOS	0.00	0.00	0.00	0.00
1.1.9	OTROS ACTIVOS CIRCULANTES	0.00	0.00	0.00	0.00
1.1.9.1	VALORES EN GARANTÍA	0.00	0.00	0.00	0.00
1.1.9.2	BIENES EN GARANTÍA (EXCLUYE DEPÓSITOS DE FONDOS)	0.00	0.00	0.00	0.00
1.1.9.3	BIENES DERIVADOS DE EMBARGOS, DECOMISOS, ASEGURAMIENTOS Y DACIÓN EN PAGO	0.00	0.00	0.00	0.00
1.1.9.4	ADQUISICIÓN CON FONDOS DE TERCEROS	0.00	0.00	0.00	0.00
1.2	ACTIVO NO CIRCULANTE	16,769,452.81	2,883,022.30	3,323,633.88	16,128,640.43
1.2.1	INVERSIONES FINANCIERAS A LARGO PLAZO	0.00	0.00	0.00	0.00
1.2.1.1	INVERSIONES A LARGO PLAZO	0.00	0.00	0.00	0.00
1.2.1.2	TÍTULOS Y VALORES A LARGO PLAZO	0.00	0.00	0.00	0.00
1.2.1.3	FIDEICOMISOS, MANDATOS Y CONTRATOS ANÁLOGOS	0.00	0.00	0.00	0.00
1.2.1.4	PARTICIPACIONES Y APORTACIONES DE CAPITAL	0.00	0.00	0.00	0.00
1.2.2	DERECHOS A RECIBIR EFFECTIVO O EQUIVALENTES A LARGO PLAZO	8.00	0.00	8.00	8.00
1.2.2.1	DOCUMENTOS POR COBRAR A LARGO PLAZO	0.00	0.00	0.00	0.00
1.2.2.2	DEUDORES DIVERSOS A LARGO PLAZO	0.00	0.00	0.00	0.00
1.2.2.3	INGRESOS POR RECUPERAR A LARGO PLAZO	0.00	0.00	0.00	0.00
1.2.2.4	PRÉSTAMOS OTORGADOS A LARGO PLAZO	0.00	0.00	0.00	0.00
1.2.2.9	OTROS DERECHOS A RECIBIR EFFECTIVO O EQUIVALENTES A LARGO PLAZO	0.00	0.00	0.00	0.00
1.2.3	BIENES INMUEBLES, INFRAESTRUCTURA Y CONSTRUCCIONES EN PROCESO	14,758,715.83	2,883,022.30	3,323,633.88	14,118,104.25
1.2.3.1	TERRENOS	2,934,215.86	0.00	0.00	2,934,215.86
1.2.3.2	VIVIENDAS	0.00	0.00	0.00	0.00
1.2.3.3	EDIFICIOS NO HABITACIONALES	8,800,896.29	0.00	0.00	8,800,896.29
1.2.3.4	INFRAESTRUCTURA	0.00	0.00	0.00	0.00
1.2.3.5	CONSTRUCCIONES EN PROCESO EN BIENES DE DOMINIO PÚBLICO	0.00	2,883,022.30	0.00	2,883,022.30
1.2.3.8	CONSTRUCCIONES EN PROCESO EN BIENES PROPIOS	3,323,633.88	0.00	3,323,633.88	0.00
1.2.3.9	OTROS BIENES INMUEBLES	0.00	0.00	0.00	0.00
1.2.4	BIENES MUEBLES	3,202,334.18	0.00	0.00	3,202,334.18
1.2.4.1	MOBILIARIO Y EQUIPO DE ADMINISTRACIÓN	588,063.91	0.00	0.00	588,063.91
1.2.4.2	MOBILIARIO Y EQUIPO EDUCACIONAL Y RECREATIVO	15,401.27	0.00	0.00	15,401.27
1.2.4.3	EQUIPO E INSTRUMENTAL MÉDICO Y DE LABORATORIO	0.00	0.00	0.00	0.00
1.2.4.4	VEHÍCULOS Y EQUIPO DE TRANSPORTE	1,369,300.00	0.00	0.00	1,369,300.00
1.2.4.5	EQUIPO DE DEFENSA Y SEGURIDAD	0.00	0.00	0.00	0.00
1.2.4.6	MAQUINARIA, OTROS EQUIPOS Y HERRAMIENTAS	1,199,569.00	0.00	0.00	1,199,569.00
1.2.4.7	COLECCIONES, OBRAS DE ARTE Y OBJETOS VALIOSOS	0.00	0.00	0.00	0.00
1.2.4.8	ACTIVOS BIOLÓGICOS	0.00	0.00	0.00	0.00

1.2.3	ACTIVOS INTANGIBLES	0.00	0.00	0.00	0.00
1.2.3.1	SOFTWARE	0.00	0.00	0.00	0.00
1.2.3.2	PATENTES, MARCAS Y DERECHOS	0.00	0.00	0.00	0.00
1.2.3.3	CONCESIONES Y FRANQUICIAS	0.00	0.00	0.00	0.00
1.2.3.4	LICENCIAS	0.00	0.00	0.00	0.00
1.2.3.9	OTROS ACTIVOS INTANGIBLES	0.00	0.00	0.00	0.00
1.2.6	DEPRECIACIÓN, DETERIORO Y AMORTIZACIÓN ACUMULADA DE BIENES	-1,191,598.00	0.00	0.00	-1,191,598.00
1.2.6.1	DEPRECIACIÓN ACUMULADA DE BIENES INMUEBLES	-567,657.20	0.00	0.00	-567,657.20
1.2.6.2	DEPRECIACIÓN ACUMULADA DE INFRAESTRUCTURA	0.00	0.00	0.00	0.00
1.2.6.3	DEPRECIACIÓN ACUMULADA DE BIENES MUEBLES	-623,940.80	0.00	0.00	-623,940.80
1.2.6.4	DETERIORO ACUMULADO DE ACTIVOS BIOLÓGICOS	0.00	0.00	0.00	0.00
1.2.6.5	AMORTIZACIÓN ACUMULADA DE ACTIVOS INTANGIBLES	0.00	0.00	0.00	0.00
1.2.7	ACTIVOS DIFERIDOS	0.00	0.00	0.00	0.00
1.2.7.1	ESTUDIOS, FORMULACIÓN Y EVALUACIÓN DE PROYECTOS	0.00	0.00	0.00	0.00
1.2.7.2	DERECHOS SOBRE BIENES EN RÉGIMEN DE ARRENDAMIENTO FINANCIERO	0.00	0.00	0.00	0.00
1.2.7.3	GASTOS PAGADOS POR ADELANTADO A LARGO PLAZO	0.00	0.00	0.00	0.00
1.2.7.4	ANTICIPOS A LARGO PLAZO	0.00	0.00	0.00	0.00
1.2.7.5	BENEFICIOS AL RETIRO DE EMPLEADOS PAGADOS POR ADELANTADO	0.00	0.00	0.00	0.00
1.2.7.8	OTROS ACTIVOS DIFERIDOS	0.00	0.00	0.00	0.00
1.2.8	ESTIMACIÓN POR PÉRDIDA O DETERIORO DE ACTIVOS NO CIRCULANTES	0.00	0.00	0.00	0.00
1.2.8.1	ESTIMACIONES POR PÉRDIDA DE CUENTAS INCOBRABLES DE DOCUMENTOS POR COBRAR A LARGO PLAZO	0.00	0.00	0.00	0.00
1.2.8.2	ESTIMACIONES POR PÉRDIDA DE CUENTAS INCOBRABLES DE DEUDORES DIVERSOS POR COBRAR A LARGO PLAZO	0.00	0.00	0.00	0.00
1.2.8.3	ESTIMACIONES POR PÉRDIDA DE CUENTAS INCOBRABLES DE INGRESOS POR COBRAR A LARGO PLAZO	0.00	0.00	0.00	0.00
1.2.8.4	ESTIMACIONES POR PÉRDIDA DE CUENTAS INCOBRABLES DE PRESTAMOS OTORGADOS A LARGO PLAZO	0.00	0.00	0.00	0.00
1.2.8.9	ESTIMACIONES POR PÉRDIDA DE OTRAS CUENTAS INCOBRABLES A LARGO PLAZO	0.00	0.00	0.00	0.00
1.2.9	OTROS ACTIVOS NO CIRCULANTES	0.00	0.00	0.00	0.00
1.2.9.1	BIENES EN CONCESIÓN	0.00	0.00	0.00	0.00
1.2.9.2	BIENES EN ARRENDAMIENTO FINANCIERO	0.00	0.00	0.00	0.00
1.2.9.3	BIENES EN COMODATO	0.00	0.00	0.00	0.00
2	PASIVO	361,566.64	10,702,233.86	14,569,566.26	4,224,901.04
2.1	PASIVO CIRCULANTE	361,566.64	10,702,233.86	14,569,566.26	4,224,901.04
2.1.1	CUENTAS POR PAGAR A CORTO PLAZO	361,566.64	9,667,897.38	13,531,251.78	4,224,901.04
2.1.1.1	SERVICIOS PERSONALES POR PAGAR A CORTO PLAZO	6,500.00	4,370,522.98	4,451,519.71	82,496.73
2.1.1.2	PROVEEDORES POR PAGAR A CORTO PLAZO	220,778.63	2,443,848.31	3,196,026.29	872,896.81
2.1.1.3	CONTRATISTAS POR OBRAS PÚBLICAS POR PAGAR A CORTO PLAZO	0.00	0.00	2,683,022.30	2,983,022.30
2.1.1.4	PARTICIPACIONES Y APORTACIONES POR PAGAR A CORTO PLAZO	0.00	0.00	0.00	0.00
2.1.1.5	TRANSFERENCIAS OTORGADAS POR PAGAR A CORTO PLAZO	0.00	455,879.26	572,024.18	116,144.92
2.1.1.6	INTERESES, COMISIONES Y OTROS GASTOS DE LA DEUDA PÚBLICA POR PAGAR A CORTO PLAZO	0.00	0.00	0.00	0.00
2.1.1.7	RETENCIONES Y CONTRIBUCIONES POR PAGAR A CORTO PLAZO	134,288.01	818,813.37	879,838.50	195,514.14
2.1.1.8	DEVOLUCIONES DE LA LEY DE INGRESOS POR PAGAR A CORTO PLAZO	0.00	0.00	0.00	0.00
2.1.1.9	OTRAS CUENTAS POR PAGAR A CORTO PLAZO	0.00	1,574,033.48	1,748,798.80	174,796.34
2.1.2	DOCUMENTOS POR PAGAR A CORTO PLAZO	0.00	0.00	0.00	0.00
2.1.2.1	DOCUMENTOS COMERCIALES POR PAGAR A CORTO PLAZO	0.00	0.00	0.00	0.00
2.1.2.2	DOCUMENTOS CON CONTRATISTAS POR OBRAS PÚBLICAS POR PAGAR A CORTO PLAZO	0.00	0.00	0.00	0.00
2.1.2.9	OTROS DOCUMENTOS POR PAGAR A CORTO PLAZO	0.00	0.00	0.00	0.00
2.1.3	PORCIÓN A CORTO PLAZO DE LA DEUDA PÚBLICA A LARGO PLAZO	0.00	0.00	0.00	0.00
2.1.3.1	PORCIÓN A CORTO PLAZO DE LA DEUDA PÚBLICA INTERNA	0.00	0.00	0.00	0.00
2.1.3.2	PORCIÓN A CORTO PLAZO DE LA DEUDA PÚBLICA EXTERNA	0.00	0.00	0.00	0.00
2.1.3.3	PORCIÓN A CORTO PLAZO DE ARRENDAMIENTO FINANCIERO	0.00	0.00	0.00	0.00
2.1.4	TÍTULOS Y VALORES A CORTO PLAZO	0.00	0.00	0.00	0.00
2.1.4.1	TÍTULOS Y VALORES DE LA DEUDA PÚBLICA INTERNA A CORTO PLAZO	0.00	0.00	0.00	0.00
2.1.4.2	TÍTULOS Y VALORES DE LA DEUDA PÚBLICA EXTERNA A CORTO PLAZO	0.00	0.00	0.00	0.00
2.1.5	PASIVOS DIFERIDOS A CORTO PLAZO	0.00	0.00	0.00	0.00
2.1.5.1	INGRESOS COBRADOS POR ADELANTADO A CORTO PLAZO	0.00	0.00	0.00	0.00
2.1.5.2	INTERESES COBRADOS POR ADELANTADO A CORTO PLAZO	0.00	0.00	0.00	0.00
2.1.5.9	OTROS PASIVOS DIFERIDOS A CORTO PLAZO	0.00	0.00	0.00	0.00
2.1.6	FONDOS Y BIENES DE TERCEROS EN GARANTÍA Y/O ADMINISTRACIÓN A CORTO PLAZO	0.00	0.00	0.00	0.00
2.1.6.1	FONDOS EN GARANTÍA A CORTO PLAZO	0.00	0.00	0.00	0.00
2.1.6.2	FONDOS EN ADMINISTRACIÓN A CORTO PLAZO	0.00	0.00	0.00	0.00
2.1.6.3	FONDOS CONTINGENTES A CORTO PLAZO	0.00	0.00	0.00	0.00
2.1.6.4	FONDOS DE FIDEICOMISOS, MANDATOS Y CONTRATOS ANÁLOGOS A CORTO PLAZO	0.00	0.00	0.00	0.00
2.1.6.5	OTROS FONDOS DE TERCEROS EN GARANTÍA Y/O ADMINISTRACIÓN A CORTO PLAZO	0.00	0.00	0.00	0.00
2.1.6.6	VALORES Y BIENES EN GARANTÍA A CORTO PLAZO	0.00	0.00	0.00	0.00
2.1.7	PROVISIONES A CORTO PLAZO	0.00	0.00	0.00	0.00
2.1.7.1	PROVISIÓN PARA DEMANDAS Y JUICIOS A CORTO PLAZO	0.00	0.00	0.00	0.00
2.1.7.2	PROVISIÓN PARA CONTINGENCIAS A CORTO PLAZO	0.00	0.00	0.00	0.00
2.1.7.9	OTRAS PROVISIONES A CORTO PLAZO	0.00	0.00	0.00	0.00
2.1.8	OTROS PASIVOS A CORTO PLAZO	0.00	1,034,336.48	1,034,336.48	0.00
2.1.8.1	INGRESOS POR CLASIFICAR	0.00	1,034,336.48	1,034,336.48	0.00
2.1.8.2	RECALCULACIÓN POR PARTICIPAR	0.00	0.00	0.00	0.00
2.1.8.9	OTROS PASIVOS CIRCULANTES	0.00	0.00	0.00	0.00
2.2	PASIVO NO CIRCULANTE	0.00	0.00	0.00	0.00

2.2.1	CUENTAS POR PAGAR A LARGO PLAZO	0.00	0.00	0.00	0.00
2.2.1.1	PROVEEDORES POR PAGAR A LARGO PLAZO	0.00	0.00	0.00	0.00
2.2.1.2	CONTRATISTAS POR OBRAS PÚBLICAS POR PAGAR A LARGO PLAZO	0.00	0.00	0.00	0.00
2.2.2	DOCUMENTOS POR PAGAR A LARGO PLAZO	0.00	0.00	0.00	0.00
2.2.2.1	DOCUMENTOS COMERCIALES POR PAGAR A LARGO PLAZO	0.00	0.00	0.00	0.00
2.2.2.2	DOCUMENTOS CON CONTRATISTAS POR OBRAS PÚBLICAS POR PAGAR A LARGO PLAZO	0.00	0.00	0.00	0.00
2.2.2.9	OTROS DOCUMENTOS POR PAGAR A LARGO PLAZO	0.00	0.00	0.00	0.00
2.2.3	DEUDA PÚBLICA A LARGO PLAZO	0.00	0.00	0.00	0.00
2.2.3.1	TÍTULOS Y VALORES DE LA DEUDA PÚBLICA INTERNA A LARGO PLAZO	0.00	0.00	0.00	0.00
2.2.3.2	TÍTULOS Y VALORES DE LA DEUDA PÚBLICA EXTERNA A LARGO PLAZO	0.00	0.00	0.00	0.00
2.2.3.3	PRÉSTAMOS DE LA DEUDA PÚBLICA INTERNA POR PAGAR A LARGO PLAZO	0.00	0.00	0.00	0.00
2.2.3.4	PRÉSTAMOS DE LA DEUDA PÚBLICA EXTERNA POR PAGAR A LARGO PLAZO	0.00	0.00	0.00	0.00
2.2.3.5	ARRENDAMIENTO FINANCIERO POR PAGAR A LARGO PLAZO	0.00	0.00	0.00	0.00
2.2.4	PASIVOS DIFERIDOS A LARGO PLAZO	0.00	0.00	0.00	0.00
2.2.4.1	CRÉDITOS DIFERIDOS A LARGO PLAZO	0.00	0.00	0.00	0.00
2.2.4.2	INTERESES CORRACIOS POR ADELANTADO A LARGO PLAZO	0.00	0.00	0.00	0.00
2.2.4.9	OTROS PASIVOS DIFERIDOS A LARGO PLAZO	0.00	0.00	0.00	0.00
2.2.5	FONDOS Y BIENES DE TERCEROS EN GARANTÍA Y/O ADMINISTRACIÓN A LARGO PLAZO	0.00	0.00	0.00	0.00
2.2.5.1	FONDOS EN GARANTÍA A LARGO PLAZO	0.00	0.00	0.00	0.00
2.2.5.2	FONDOS EN ADMINISTRACIÓN A LARGO PLAZO	0.00	0.00	0.00	0.00
2.2.5.3	FONDOS CONTINGENTES A LARGO PLAZO	0.00	0.00	0.00	0.00
2.2.5.4	FONDOS DE FIDEICOMISOS, MANDATOS Y CONTRATOS ANÁLOGOS A LARGO PLAZO	0.00	0.00	0.00	0.00
2.2.5.5	OTROS FONDOS DE TERCEROS EN GARANTÍA Y/O ADMINISTRACIÓN A LARGO PLAZO	0.00	0.00	0.00	0.00
2.2.5.6	VALORES Y BIENES EN GARANTÍA A LARGO PLAZO	0.00	0.00	0.00	0.00
2.2.6	PROVISIONES A LARGO PLAZO	0.00	0.00	0.00	0.00
2.2.6.1	PROVISIÓN PARA DEMANDAS Y JUICIOS A LARGO PLAZO	0.00	0.00	0.00	0.00
2.2.6.2	PROVISIÓN PARA PENSIONES A LARGO PLAZO	0.00	0.00	0.00	0.00
2.2.6.3	PROVISIÓN PARA CONTINGENCIAS A LARGO PLAZO	0.00	0.00	0.00	0.00
2.2.6.9	OTRAS PROVISIONES A LARGO PLAZO	0.00	0.00	0.00	0.00
3	HACIENDA PÚBLICA/PATRIMONIO	19,589,083.89	12,624,383.40	8,057,847.13	16,022,557.73
3.1	HACIENDA PÚBLICA/PATRIMONIO CONTRIBUIDO	876,771.54	0.00	0.00	876,771.54
3.1.1	APORTACIONES	0.00	0.00	0.00	0.00
3.1.2	DONACIONES DE CAPITAL	0.00	0.00	0.00	0.00
3.1.3	ACTUALIZACIÓN DE LA HACIENDA PÚBLICA/PATRIMONIO	876,771.54	0.00	0.00	876,771.54
3.2	HACIENDA PÚBLICA/PATRIMONIO GENERADO	18,712,322.45	12,624,383.40	8,057,847.13	14,145,786.19
3.2.1	RESULTADOS DEL EJERCICIO (AHORRO/ DEBAHORRO)	4,180,613.59	6,298,220.73	8,057,848.80	2,940,239.66
3.2.2	RESULTADOS DE EJERCICIOS ANTERIORES	210,239,860.34	0.00	0.00	210,239,860.34
3.2.3	REVALÚOS	0.00	0.00	0.00	0.00
3.2.3.1	REVALÚO DE BIENES INMUEBLES	0.00	0.00	0.00	0.00
3.2.3.2	REVALÚO DE BIENES MUEBLES	0.00	0.00	0.00	0.00
3.2.3.3	REVALÚO DE BIENES INTANGIBLES	0.00	0.00	0.00	0.00
3.2.3.9	OTROS REVALÚOS	0.00	0.00	0.00	0.00
3.2.4	RESERVAS	0.00	0.00	0.00	0.00
3.2.4.1	RESERVAS DE PATRIMONIO	0.00	0.00	0.00	0.00
3.2.4.2	RESERVAS TERRITORIALES	0.00	0.00	0.00	0.00
3.2.4.3	RESERVAS POR CONTINGENCIAS	0.00	0.00	0.00	0.00
3.2.9	RECTIFICACIONES DE RESULTADOS DE EJERCICIOS ANTERIORES	-195,708,181.48	3,326,162.67	0.33	-199,034,313.83
3.2.9.1	CAMBIOS EN POLÍTICAS CONTABLES	0.00	0.00	0.00	0.00
3.2.9.2	CAMBIOS POR ERRORES CONTABLES	-195,708,181.48	3,326,162.67	0.33	-199,034,313.83
3.3	EXCESO O INSUFICIENCIA EN LA ACTUALIZACIÓN DE LA HACIENDA PÚBLICA/PATRIMONIO	0.00	0.00	0.00	0.00
3.3.1	RESULTADO POR POSICIÓN MONETARIA	0.00	0.00	0.00	0.00
3.3.2	RESULTADO POR TENENCIA DE ACTIVOS NO MONETARIOS	0.00	0.00	0.00	0.00
4	INGRESOS Y OTROS BENEFICIOS	0.00	8,057,848.80	8,057,848.80	0.00
4.1	INGRESOS DE GESTIÓN	0.00	484,218.48	484,218.48	0.00
4.1.1	IMPUESTOS	0.00	387,885.84	387,885.84	0.00
4.1.1.1	IMPUESTOS SOBRE LOS INGRESOS	0.00	0.00	0.00	0.00
4.1.1.2	IMPUESTOS SOBRE EL PATRIMONIO	0.00	210,605.48	210,605.48	0.00
4.1.1.3	IMPUESTOS SOBRE LA PRODUCCIÓN, EL CONSUMO Y LAS TRANSACCIONES	0.00	0.00	0.00	0.00
4.1.1.4	IMPUESTOS AL COMERCIO EXTERIOR	0.00	0.00	0.00	0.00
4.1.1.5	IMPUESTOS SOBRE NÓMINAS Y ABONABLES	0.00	0.00	0.00	0.00
4.1.1.6	IMPUESTOS ECOLÓGICOS	0.00	0.00	0.00	0.00
4.1.1.7	ACCESORIOS DE IMPUESTOS	0.00	50,583.38	50,583.38	0.00
4.1.1.8	IMPUESTOS NO COMPRENDIDOS EN LA LEY DE INGRESOS VIGENTES, CAUSADOS EN EJERCICIOS FISCAL ANTERIORES PENDIENTES DE LIQUIDACIÓN O PAGO	0.00	0.00	0.00	0.00
4.1.1.9	OTROS IMPUESTOS	0.00	8,727.00	8,727.00	0.00
4.1.2	CUOTAS Y APORTACIONES DE SEGURIDAD SOCIAL	0.00	0.00	0.00	0.00
4.1.2.1	APORTACIONES PARA FONDOS DE VIVIENDA	0.00	0.00	0.00	0.00
4.1.2.2	CUOTAS PARA LA SEGURIDAD SOCIAL	0.00	0.00	0.00	0.00
4.1.2.3	CUOTAS DE AHORRO PARA EL RETIRO	0.00	0.00	0.00	0.00
4.1.2.4	ACCESORIOS DE CUOTAS Y APORTACIONES DE SEGURIDAD SOCIAL	0.00	0.00	0.00	0.00
4.1.2.9	OTRAS CUOTAS Y APORTACIONES PARA LA SEGURIDAD SOCIAL	0.00	0.00	0.00	0.00
4.1.3	CONTRIBUCIONES DE MEJORAS	0.00	0.00	0.00	0.00
4.1.3.1	CONTRIBUCIONES DE MEJORAS POR OBRAS PÚBLICAS	0.00	0.00	0.00	0.00

4.1.3.2	CONTRIBUCIONES DE MEJORAS NO COMPRENDIDAS EN LA LEY DE INGRESOS VIGENTE, CAUSADAS EN EJERCICIOS FISCALES ANTERIORES PENDIENTES DE LIQUIDACIÓN O PAGO	0.00	0.00	0.00	0.00
4.1.4	DERECHOS	0.00	214,263.56	214,263.56	0.00
4.1.4.1	DERECHOS POR EL USO, GOCE, APROVECHAMIENTO O EXPLOTACIÓN DE BIENES DE DOMINIO PÚBLICO	0.00	0.00	0.00	0.00
4.1.4.2	DERECHOS A LOS HIDROCARBUROS (DEROGADA)	0.00	0.00	0.00	0.00
4.1.4.3	DERECHOS POR PRESTACIÓN DE SERVICIOS	0.00	154,172.50	154,172.50	0.00
4.1.4.4	ACCESORIOS DE DERECHOS	0.00	0.00	0.00	0.00
4.1.4.5	DERECHOS NO COMPRENDIDOS EN LA LEY DE INGRESOS VIGENTE, CAUSADOS EN EJERCICIOS FISCALES ANTERIORES PENDIENTES DE LIQUIDACIÓN O PAGO	0.00	0.00	0.00	0.00
4.1.4.6	OTROS DERECHOS	0.00	60,111.06	60,111.06	0.00
4.1.5	PRODUCTOS	0.00	550.36	550.36	0.00
4.1.5.1	PRODUCTOS	0.00	550.36	550.36	0.00
4.1.5.2	ENAJENACIÓN DE BIENES MUEBLES NO SUJETOS A SER INVENTARIADOS (DEROGADA)	0.00	0.00	0.00	0.00
4.1.5.3	ACCESORIOS DE PRODUCTOS (DEROGADA)	0.00	0.00	0.00	0.00
4.1.5.4	PRODUCTOS NO COMPRENDIDOS EN LA LEY DE INGRESOS VIGENTE, CAUSADOS EN EJERCICIOS FISCALES ANTERIORES PENDIENTES DE LIQUIDACIÓN O PAGO	0.00	0.00	0.00	0.00
4.1.5.6	OTROS PRODUCTOS QUE GENERAN INGRESOS CORRIENTES (DEROGADA)	0.00	0.00	0.00	0.00
4.1.6	APROVECHAMIENTOS	0.00	1,469.70	1,469.70	0.00
4.1.6.1	INCENTIVOS DERIVADOS DE LA COLABORACIÓN FISCAL (DEROGADA)	0.00	0.00	0.00	0.00
4.1.6.2	MULTAS	0.00	0.00	0.00	0.00
4.1.6.3	INDEMNIZACIONES	0.00	0.00	0.00	0.00
4.1.6.4	REINTEGROS	0.00	0.00	0.00	0.00
4.1.6.5	APROVECHAMIENTOS PROVENIENTES DE OBRAS PÚBLICAS	0.00	0.00	0.00	0.00
4.1.6.6	APROVECHAMIENTOS NO COMPRENDIDOS EN LA LEY DE INGRESOS VIGENTE, CAUSADOS EN EJERCICIOS FISCALES ANTERIORES PENDIENTES DE LIQUIDACIÓN O PAGO	0.00	0.00	0.00	0.00
4.1.6.7	APROVECHAMIENTOS POR APORTACIONES Y COOPERACIONES (DEROGADA)	0.00	0.00	0.00	0.00
4.1.6.8	ACCESORIOS DE APROVECHAMIENTOS	0.00	0.00	0.00	0.00
4.1.6.9	OTROS APROVECHAMIENTOS	0.00	1,469.70	1,469.70	0.00
4.1.7	INGRESOS POR VENTA DE BIENES Y PRESTACIÓN DE SERVICIOS	0.00	0.00	0.00	0.00
4.1.7.1	INGRESOS POR VENTA DE BIENES Y PRESTACIÓN DE SERVICIOS DE INSTITUCIONES PÚBLICAS DE SEGURIDAD	0.00	0.00	0.00	0.00
4.1.7.2	INGRESOS POR VENTA DE BIENES Y PRESTACIÓN DE SERVICIOS DE EMPRESAS PRODUCTIVAS DEL SECTOR PÚBLICO	0.00	0.00	0.00	0.00
4.1.7.3	INGRESOS POR VENTA DE BIENES Y PRESTACIÓN DE SERVICIOS DE ENTIDADES PARAESTATALES Y FIDUCIARIAS	0.00	0.00	0.00	0.00
4.1.7.4	INGRESOS POR VENTA DE BIENES Y PRESTACIÓN DE SERVICIOS DE ENTIDADES PARAESTATALES EMPLEADAS	0.00	0.00	0.00	0.00
4.1.7.5	INGRESOS POR VENTA DE BIENES Y PRESTACIÓN DE SERVICIOS DE ENTIDADES PARAESTATALES EMPLEADAS	0.00	0.00	0.00	0.00
4.1.7.6	INGRESOS POR VENTA DE BIENES Y PRESTACIÓN DE SERVICIOS DE ENTIDADES PARAESTATALES EMPLEADAS	0.00	0.00	0.00	0.00
4.1.7.7	INGRESOS POR VENTA DE BIENES Y PRESTACIÓN DE SERVICIOS DE FIDEICOMISOS FINANCIEROS PÚBLICOS	0.00	0.00	0.00	0.00
4.1.7.8	INGRESOS POR VENTA DE BIENES Y PRESTACIÓN DE SERVICIOS DE LOS PODERES LEGISLATIVO Y JUDICIAL	0.00	0.00	0.00	0.00
4.1.8	INGRESOS NO COMPRENDIDOS EN LAS FRACCIONES DE LA LEY DE INGRESOS CAUSADOS EN EJERCICIOS ANTERIORES PENDIENTES DE LIQUIDACIÓN O PAGO	0.00	0.00	0.00	0.00
4.1.8.1	IMPUESTOS NO COMPRENDIDOS EN LAS FRACCIONES DE LA LEY DE INGRESOS CAUSADOS EN EJERCICIOS ANTERIORES PENDIENTES DE LIQUIDACIÓN O PAGO	0.00	0.00	0.00	0.00
4.1.8.2	CONTRIBUCIONES DE MEJORAS, DERECHOS, PRODUCTOS Y APROVECHAMIENTOS NO COMPRENDIDOS EN LAS FRACCIONES DE LA LEY DE INGRESOS CAUSADOS EN EJERCICIOS ANTERIORES PENDIENTES DE LIQUIDACIÓN O PAGO	0.00	0.00	0.00	0.00
4.2	PARTICIPACIONES, APORTACIONES, CONVENIOS, INCENTIVOS DERIVADOS DE LA COLABORACIÓN FISCAL, FONDOS DISTINTOS DE APORTACIONES, TRANSFERENCIAS, ASIGNACIONES, SUBSIDIOS Y SUBVENCIONES, Y PENSIONES Y JUBILACIONES	0.00	7,573,927.32	7,573,927.32	0.00
4.2.1	PARTICIPACIONES, APORTACIONES, CONVENIOS, INCENTIVOS DERIVADOS DE LA COLABORACIÓN FISCAL Y FONDOS DISTINTOS DE APORTACIONES	0.00	7,546,946.32	7,546,946.32	0.00
4.2.1.1	PARTICIPACIONES	0.00	5,451,330.45	5,451,330.45	0.00
4.2.1.2	APORTACIONES	0.00	2,095,515.87	2,095,515.87	0.00
4.2.1.3	CONVENIOS	0.00	0.00	0.00	0.00
4.2.1.4	INCENTIVOS DERIVADOS DE LA COLABORACIÓN FISCAL	0.00	0.00	0.00	0.00
4.2.1.5	FONDOS DISTINTOS DE APORTACIONES	0.00	0.00	0.00	0.00
4.2.2	TRANSFERENCIAS, ASIGNACIONES, SUBSIDIOS Y SUBVENCIONES, Y PENSIONES Y JUBILACIONES	0.00	26,778.00	26,778.00	0.00
4.2.2.1	TRANSFERENCIAS Y ASIGNACIONES	0.00	0.00	0.00	0.00
4.2.2.2	TRANSFERENCIAS DEL SECTOR PÚBLICO (DEROGADA)	0.00	0.00	0.00	0.00
4.2.2.3	SUBSIDIOS Y SUBVENCIONES	0.00	26,778.00	26,778.00	0.00
4.2.2.4	AYUDAS SOCIALES (DEROGADA)	0.00	0.00	0.00	0.00
4.2.2.5	PENSIONES Y JUBILACIONES	0.00	0.00	0.00	0.00
4.2.2.6	TRANSFERENCIAS DEL EXTERIOR (DEROGADA)	0.00	0.00	0.00	0.00
4.2.2.7	TRANSFERENCIAS DEL FONDO MEXICANO DEL PETRÓLEO PARA LA ESTABILIZACIÓN Y EL DESARROLLO	0.00	0.00	0.00	0.00
4.3	OTROS INGRESOS Y BENEFICIOS	0.00	0.00	0.00	0.00
4.3.1	INGRESOS FINANCIEROS	0.00	0.00	0.00	0.00
4.3.1.1	INTERESES GANADOS DE TÍTULOS, VALORES Y DEMÁS INSTRUMENTOS FINANCIEROS	0.00	0.00	0.00	0.00
4.3.1.2	OTROS INGRESOS FINANCIEROS	0.00	0.00	0.00	0.00
4.3.2	INCREMENTO POR VARIACIÓN DE INVENTARIOS	0.00	0.00	0.00	0.00
4.3.2.1	INCREMENTO POR VARIACIÓN DE INVENTARIOS DE MERCANCÍAS PARA VENTA	0.00	0.00	0.00	0.00
4.3.2.2	INCREMENTO POR VARIACIÓN DE INVENTARIOS DE MERCANCÍAS TERMINADAS	0.00	0.00	0.00	0.00
4.3.2.3	INCREMENTO POR VARIACIÓN DE INVENTARIOS DE MERCANCÍAS EN PROCESO DE ELABORACIÓN	0.00	0.00	0.00	0.00
4.3.2.4	INCREMENTO POR VARIACIÓN DE INVENTARIOS DE MATERIAS PRIMAS, MATERIALES Y SUMINISTROS PARA ELABORACIÓN	0.00	0.00	0.00	0.00
4.3.2.5	INCREMENTO POR VARIACIÓN DE ALMACÉN DE MATERIAS PRIMAS, MATERIALES Y SUMINISTROS DE COOPERACIONES	0.00	0.00	0.00	0.00
4.3.3	DISMINUCIÓN DEL EXCESO DE ESTIMACIONES POR PÉRDIDA O DETERIORO U OBSOLESCENCIA	0.00	0.00	0.00	0.00
4.3.3.1	DISMINUCIÓN DEL EXCESO DE ESTIMACIONES POR PÉRDIDA O DETERIORO U OBSOLESCENCIA	0.00	0.00	0.00	0.00
4.3.4	DISMINUCIÓN DEL EXCESO DE PROVISIONES	0.00	0.00	0.00	0.00
4.3.4.1	DISMINUCIÓN DEL EXCESO DE PROVISIONES	0.00	0.00	0.00	0.00
4.3.5	OTROS INGRESOS Y BENEFICIOS VARIOS	0.00	0.00	0.00	0.00
4.3.5.1	OTROS INGRESOS DE EJERCICIOS ANTERIORES (DEROGADA)	0.00	0.00	0.00	0.00
4.3.5.2	BONIFICACIONES Y DESCUENTOS OBTENIDOS	0.00	0.00	0.00	0.00
4.3.5.3	DIFERENCIAS POR TIPO DE CAMBIO A FAVOR	0.00	0.00	0.00	0.00
4.3.5.4	DIFERENCIAS DE COTIZACIONES A FAVOR EN VALORES NEGOCIABLES	0.00	0.00	0.00	0.00

4.3.9.5	RESULTADO POR POSICIÓN MONETARIA	0.00	0.00	0.00	0.00
4.3.9.6	UTILIDADES POR PARTICIPACIÓN PATRIMONIAL	0.00	0.00	0.00	0.00
4.3.9.7	DIFERENCIAS POR REESTRUCTURACIÓN DE DEUDA PÚBLICA A FAVOR	0.00	0.00	0.00	0.00
4.3.9.8	OTROS INGRESOS Y BENEFICIOS VARIOS	0.00	0.00	0.00	0.00
5	GASTOS Y OTRAS PERDIDAS	0.00	8,298,220.73	8,298,220.73	0.00
5.1	GASTOS DE FUNCIONAMIENTO	0.00	8,533,829.98	8,533,829.98	0.00
5.1.1	SERVICIOS PERSONALES	0.00	4,902,230.71	4,902,230.71	0.00
5.1.1.1	REMUNERACIONES AL PERSONAL DE CARÁCTER PERMANENTE	0.00	3,690,436.00	3,690,436.00	0.00
5.1.1.2	REMUNERACIONES AL PERSONAL DE CARÁCTER TRANSITORIO	0.00	0.00	0.00	0.00
5.1.1.3	REMUNERACIONES ADICIONALES Y ESPECIALES	0.00	1,057,403.18	1,057,403.18	0.00
5.1.1.4	SEGURIDAD SOCIAL	0.00	151,518.55	151,518.55	0.00
5.1.1.5	OTRAS PRESTACIONES SOCIALES Y ECONÓMICAS	0.00	2,875.00	2,875.00	0.00
5.1.1.6	PAGO DE ESTÍMULOS A SERVIDORES PÚBLICOS	0.00	0.00	0.00	0.00
5.1.2	MATERIALES Y SUMINISTROS	0.00	1,682,044.00	1,682,044.00	0.00
5.1.2.1	MATERIALES DE ADMINISTRACIÓN, EMISIÓN DE DOCUMENTOS Y ARTÍCULOS OFICIALES	0.00	130,511.62	130,511.62	0.00
5.1.2.2	ALIMENTOS Y UTENSILIOS	0.00	241,718.87	241,718.87	0.00
5.1.2.3	MATERIAS PRIMAS Y MATERIALES DE PRODUCCIÓN Y COMERCIALIZACIÓN	0.00	0.00	0.00	0.00
5.1.2.4	MATERIALES Y ARTÍCULOS DE CONSTRUCCIÓN Y DE REPARACIÓN	0.00	114,454.18	114,454.18	0.00
5.1.2.5	PRODUCTOS QUÍMICOS, FARMACÉUTICOS Y DE LABORATORIO	0.00	40,937.13	40,937.13	0.00
5.1.2.6	COMBUSTIBLES, LUBRICANTES Y ADITIVOS	0.00	849,111.18	849,111.18	0.00
5.1.2.7	VESTUARIO, BLANCOS, PRENDAS DE PROTECCIÓN Y ARTÍCULOS DEPORTIVOS	0.00	25,250.38	25,250.38	0.00
5.1.2.8	MATERIALES Y SUMINISTROS PARA SEGURIDAD	0.00	0.00	0.00	0.00
5.1.2.9	HERRAMIENTAS, REFACCIONES Y ACCESORIOS MENORES	0.00	280,060.65	280,060.65	0.00
5.1.3	SERVICIOS GENERALES	0.00	1,849,555.27	1,849,555.27	0.00
5.1.3.1	SERVICIOS BÁSICOS	0.00	1,002,034.00	1,002,034.00	0.00
5.1.3.2	SERVICIOS DE ARRENDAMIENTO	0.00	14,384.00	14,384.00	0.00
5.1.3.3	SERVICIOS PROFESIONALES, CIENTÍFICOS Y TÉCNICOS Y OTROS SERVICIOS	0.00	152,044.78	152,044.78	0.00
5.1.3.4	SERVICIOS FINANCIEROS, BANCARIOS Y COMERCIALES	0.00	5,929.99	5,929.99	0.00
5.1.3.5	SERVICIOS DE INSTALACIÓN, REPARACIÓN, MANTENIMIENTO Y CONSERVACIÓN	0.00	163,796.93	163,796.93	0.00
5.1.3.6	SERVICIOS DE COMUNICACIÓN SOCIAL Y PUBLICIDAD	0.00	85,860.00	85,860.00	0.00
5.1.3.7	SERVICIOS DE TRASLADO Y VIÁTICOS	0.00	153,849.15	153,849.15	0.00
5.1.3.8	SERVICIOS OFICIALES	0.00	154,337.27	154,337.27	0.00
5.1.3.9	OTROS SERVICIOS GENERALES	0.00	217,299.15	217,299.15	0.00
5.2	TRANSFERENCIAS, ASIGNACIONES, SUBSIDIOS Y OTRAS AYUDAS	0.00	764,390.75	764,390.75	0.00
5.2.1	TRANSFERENCIAS INTERNAS Y ASIGNACIONES AL SECTOR PÚBLICO	0.00	0.00	0.00	0.00
5.2.1.1	ASIGNACIONES AL SECTOR PÚBLICO	0.00	0.00	0.00	0.00
5.2.1.2	TRANSFERENCIAS INTERNAS AL SECTOR PÚBLICO	0.00	0.00	0.00	0.00
5.2.2	TRANSFERENCIAS AL RESTO DEL SECTOR PÚBLICO	0.00	0.00	0.00	0.00
5.2.2.1	TRANSFERENCIAS A ENTIDADES PARAESTATALES	0.00	0.00	0.00	0.00
5.2.2.2	TRANSFERENCIAS A ENTIDADES FEDERATIVAS Y MUNICIPIOS	0.00	0.00	0.00	0.00
5.2.3	SUBSIDIOS Y SUBVENCIONES	0.00	57,199.18	57,199.18	0.00
5.2.3.1	SUBSIDIOS	0.00	57,199.18	57,199.18	0.00
5.2.3.2	SUBVENCIONES	0.00	0.00	0.00	0.00
5.2.4	AYUDAS SOCIALES	0.00	542,480.70	542,480.70	0.00
5.2.4.1	AYUDAS SOCIALES A PERSONAS	0.00	542,480.70	542,480.70	0.00
5.2.4.2	BECAS	0.00	0.00	0.00	0.00
5.2.4.3	AYUDAS SOCIALES A INSTITUCIONES	0.00	13,534.00	13,534.00	0.00
5.2.4.4	AYUDAS SOCIALES POR DESASTRES NATURALES Y OTROS SINIESTROS	0.00	0.00	0.00	0.00
5.2.5	PENSIONES Y JUBILACIONES	0.00	59,040.00	59,040.00	0.00
5.2.5.1	PENSIONES	0.00	59,040.00	59,040.00	0.00
5.2.5.2	JUBILACIONES	0.00	0.00	0.00	0.00
5.2.5.9	OTRAS PENSIONES Y JUBILACIONES	0.00	0.00	0.00	0.00
5.2.6	TRANSFERENCIAS A FIDEICOMISOS, MANDATOS Y CONTRATOS ANÁLOGOS	0.00	0.00	0.00	0.00
5.2.6.1	TRANSFERENCIAS A FIDEICOMISOS, MANDATOS Y CONTRATOS ANÁLOGOS AL GOBIERNO	0.00	0.00	0.00	0.00
5.2.6.2	TRANSFERENCIAS A FIDEICOMISOS, MANDATOS Y CONTRATOS ANÁLOGOS A ENTIDADES PARAESTATALES	0.00	0.00	0.00	0.00
5.2.7	TRANSFERENCIAS A LA SEGURIDAD SOCIAL	0.00	0.00	0.00	0.00
5.2.7.1	TRANSFERENCIAS POR OBLIGACIONES DE LEY	0.00	0.00	0.00	0.00
5.2.8	DONATIVOS	0.00	92,150.87	92,150.87	0.00
5.2.8.1	DONATIVOS A INSTITUCIONES SIN FINES DE LUCRO	0.00	92,150.87	92,150.87	0.00
5.2.8.2	DONATIVOS A ENTIDADES FEDERATIVAS Y MUNICIPIOS	0.00	0.00	0.00	0.00
5.2.8.3	DONATIVOS A FIDEICOMISO, MANDATOS Y CONTRATOS ANÁLOGOS PRIVADOS	0.00	0.00	0.00	0.00
5.2.8.4	DONATIVOS A FIDEICOMISO, MANDATOS Y CONTRATOS ANÁLOGOS ESTATALES	0.00	0.00	0.00	0.00
5.2.8.5	DONATIVOS INTERNACIONALES	0.00	0.00	0.00	0.00
5.2.9	TRANSFERENCIAS AL EXTERIOR	0.00	0.00	0.00	0.00
5.2.9.1	TRANSFERENCIAS AL EXTERIOR A GOBIERNOS EXTRANJEROS Y ORGANISMOS INTERNACIONALES	0.00	0.00	0.00	0.00
5.2.9.2	TRANSFERENCIAS AL SECTOR PRIVADO EXTERNO	0.00	0.00	0.00	0.00
5.3	PARTICIPACIONES Y APORTACIONES	0.00	0.00	0.00	0.00
5.3.1	PARTICIPACIONES	0.00	0.00	0.00	0.00
5.3.1.1	PARTICIPACIONES DE LA FEDERACIÓN A ENTIDADES FEDERATIVAS Y MUNICIPIOS	0.00	0.00	0.00	0.00
5.3.1.2	PARTICIPACIONES DE LAS ENTIDADES FEDERATIVAS A LOS MUNICIPIOS	0.00	0.00	0.00	0.00
5.3.2	APORTACIONES	0.00	0.00	0.00	0.00
5.3.2.1	APORTACIONES DE LA FEDERACIÓN A ENTIDADES FEDERATIVAS Y MUNICIPIOS	0.00	0.00	0.00	0.00

5.3.2.2	APORTACIONES DE LAS ENTIDADES FEDERATIVAS A LOS MUNICIPIOS	0.00	0.00	0.00	0.00
5.3.3	CONVENIOS	0.00	0.00	0.00	0.00
5.3.3.1	CONVENIOS DE REASIGNACIÓN	0.00	0.00	0.00	0.00
5.3.3.2	CONVENIOS DE DESCENTRALIZACIÓN Y OTROS	0.00	0.00	0.00	0.00
5.4	INTERESES, COMISIONES Y OTROS GASTOS DE LA DEUDA PÚBLICA	0.00	0.00	0.00	0.00
5.4.1	INTERESES DE LA DEUDA PÚBLICA	0.00	0.00	0.00	0.00
5.4.1.1	INTERESES DE LA DEUDA PÚBLICA INTERNA	0.00	0.00	0.00	0.00
5.4.1.2	INTERESES DE LA DEUDA PÚBLICA EXTERNA	0.00	0.00	0.00	0.00
5.4.2	COMISIONES DE LA DEUDA PÚBLICA	0.00	0.00	0.00	0.00
5.4.2.1	COMISIONES DE LA DEUDA PÚBLICA INTERNA	0.00	0.00	0.00	0.00
5.4.2.2	COMISIONES DE LA DEUDA PÚBLICA EXTERNA	0.00	0.00	0.00	0.00
5.4.3	GASTOS DE LA DEUDA PÚBLICA	0.00	0.00	0.00	0.00
5.4.3.1	GASTOS DE LA DEUDA PÚBLICA INTERNA	0.00	0.00	0.00	0.00
5.4.3.2	GASTOS DE LA DEUDA PÚBLICA EXTERNA	0.00	0.00	0.00	0.00
5.4.4	COSTO POR COBERTURAS	0.00	0.00	0.00	0.00
5.4.4.1	COSTO POR COBERTURAS	0.00	0.00	0.00	0.00
5.4.5	APOYOS FINANCIEROS	0.00	0.00	0.00	0.00
5.4.5.1	APOYOS FINANCIEROS A INTERMEDIARIOS	0.00	0.00	0.00	0.00
5.4.5.2	APOYO FINANCIEROS A AHORRADORES Y DEUDORES DEL SISTEMA FINANCIERO NACIONAL	0.00	0.00	0.00	0.00
5.5	OTROS GASTOS Y PERDIDAS EXTRAORDINARIAS	0.00	0.00	0.00	0.00
5.5.1	ESTIMACIONES, DEPRECIACIONES, DETERIOROS, OBSOLESCENCIA Y AMORTIZACIONES	0.00	0.00	0.00	0.00
5.5.1.1	ESTIMACIONES POR PÉRDIDA O DETERIORO DE ACTIVOS CIRCULANTES	0.00	0.00	0.00	0.00
5.5.1.2	ESTIMACIONES POR PÉRDIDA O DETERIORO DE ACTIVO NO CIRCULANTE	0.00	0.00	0.00	0.00
5.5.1.3	DEPRECIACIÓN DE BIENES INMUEBLES	0.00	0.00	0.00	0.00
5.5.1.4	DEPRECIACIÓN DE INFRAESTRUCTURA	0.00	0.00	0.00	0.00
5.5.1.5	DEPRECIACIÓN DE BIENES MUEBLES	0.00	0.00	0.00	0.00
5.5.1.6	DETERIORO DE LOS ACTIVOS BIOLÓGICOS	0.00	0.00	0.00	0.00
5.5.1.7	AMORTIZACIÓN DE ACTIVOS INTANGIBLES	0.00	0.00	0.00	0.00
5.5.1.8	DISMINUCIÓN DE BIENES POR PÉRDIDA, OBSOLESCENCIA Y DETERIORO	0.00	0.00	0.00	0.00
5.5.2	PROVISIONES	0.00	0.00	0.00	0.00
5.5.2.1	PROVISIONES DE PASIVOS A CORTO PLAZO	0.00	0.00	0.00	0.00
5.5.2.2	PROVISIONES DE PASIVOS A LARGO PLAZO	0.00	0.00	0.00	0.00
5.5.3	DISMINUCIÓN DE INVENTARIOS	0.00	0.00	0.00	0.00
5.5.3.1	DISMINUCIÓN DE INVENTARIOS DE MERCANCIAS PARA VENTA	0.00	0.00	0.00	0.00
5.5.3.2	DISMINUCIÓN DE INVENTARIOS DE MERCANCIAS TERMINADAS	0.00	0.00	0.00	0.00
5.5.3.3	DISMINUCIÓN DE INVENTARIOS DE MERCANCIAS EN PROCESO DE ELABORACIÓN	0.00	0.00	0.00	0.00
5.5.3.4	DISMINUCIÓN DE INVENTARIOS DE MATERIAS PRIMAS, MATERIALES Y SUMINISTROS PARA PRODUCCIÓN	0.00	0.00	0.00	0.00
5.5.3.5	DISMINUCIÓN DE ALMACÉN DE MATERIALES Y SUMINISTROS DE CONSUMO	0.00	0.00	0.00	0.00
5.5.4	AUMENTO POR INSUFICIENCIA DE ESTIMACIONES POR PÉRDIDA O DETERIORO U OBSOLESCENCIA	0.00	0.00	0.00	0.00
5.5.4.1	AUMENTO POR INSUFICIENCIA DE ESTIMACIONES POR PÉRDIDA O DETERIORO U OBSOLESCENCIA	0.00	0.00	0.00	0.00
5.5.5	AUMENTO POR INSUFICIENCIA DE PROVISIONES	0.00	0.00	0.00	0.00
5.5.5.1	AUMENTO POR INSUFICIENCIA DE PROVISIONES	0.00	0.00	0.00	0.00
5.5.6	OTROS GASTOS	0.00	0.00	0.00	0.00
5.5.6.1	GASTOS DE EJERCICIOS ANTERIORES	0.00	0.00	0.00	0.00
5.5.6.2	PÉRDIDAS POR RESPONSABILIDADES	0.00	0.00	0.00	0.00
5.5.6.3	CONFISCACIONES Y DESCHENTOS OTORGADOS	0.00	0.00	0.00	0.00
5.5.6.4	DIFERENCIAS POR TIPO DE CAMBIO NEGATIVAS	0.00	0.00	0.00	0.00
5.5.6.5	DIFERENCIAS DE COTIZACIONES NEGATIVAS EN VALORES NEGOCIABLES	0.00	0.00	0.00	0.00
5.5.6.6	RESULTADO POR POSICIÓN MONETARIA	0.00	0.00	0.00	0.00
5.5.6.7	PÉRDIDAS POR PARTICIPACIÓN PATRIMONIAL	0.00	0.00	0.00	0.00
5.5.6.8	DIFERENCIAS POR REESTRUCTURACIÓN DE DEUDA PÚBLICA NEGATIVAS	0.00	0.00	0.00	0.00
5.5.6.9	OTROS GASTOS VARIOS	0.00	0.00	0.00	0.00
5.6	INVERSIÓN PÚBLICA	0.00	0.00	0.00	0.00
5.6.1	INVERSIÓN PÚBLICA NO CAPITALIZABLE	0.00	0.00	0.00	0.00
5.6.1.1	CONSTRUCCIÓN EN BIENES NO CAPITALIZABLE	0.00	0.00	0.00	0.00
7	CUENTAS DE ORDEN CONTABLES	0.00	0.00	0.00	0.00
7.1	VALORES	0.00	0.00	0.00	0.00
7.1.1	VALORES EN CUSTODIA	0.00	0.00	0.00	0.00
7.1.2	CUSTODIA DE VALORES	0.00	0.00	0.00	0.00
7.1.3	INSTRUMENTOS DE CRÉDITO PRESTADOS A FORMADORES DE MERCADO	0.00	0.00	0.00	0.00
7.1.4	PRÉSTAMO DE INSTRUMENTOS DE CRÉDITO A FORMADORES DE MERCADO Y SU GARANTÍA	0.00	0.00	0.00	0.00
7.1.5	INSTRUMENTOS DE CRÉDITO RECIBIDOS EN GARANTÍA DE LOS FORMADORES DE MERCADO	0.00	0.00	0.00	0.00
7.1.6	GARANTÍA DE CRÉDITOS RECIBIDOS DE LOS FORMADORES DE MERCADO	0.00	0.00	0.00	0.00
7.2	EMISIÓN DE OBLIGACIONES	0.00	0.00	0.00	0.00
7.2.1	AUTORIZACIÓN PARA LA EMISIÓN DE BONOS, TÍTULOS Y VALORES DE LA DEUDA PÚBLICA INTERNA	0.00	0.00	0.00	0.00
7.2.2	AUTORIZACIÓN PARA LA EMISIÓN DE BONOS, TÍTULOS Y VALORES DE LA DEUDA PÚBLICA EXTERNA	0.00	0.00	0.00	0.00
7.2.3	EMISIONES AUTORIZADAS DE LA DEUDA PÚBLICA INTERNA Y EXTERNA	0.00	0.00	0.00	0.00
7.2.4	SUSCRIPCIÓN DE CONTRATOS DE PRÉSTAMOS Y OTRAS OBLIGACIONES DE LA DEUDA PÚBLICA INTERNA	0.00	0.00	0.00	0.00
7.2.5	SUSCRIPCIÓN DE CONTRATOS DE PRÉSTAMOS Y OTRAS OBLIGACIONES DE LA DEUDA PÚBLICA EXTERNA	0.00	0.00	0.00	0.00
7.2.6	CONTRATOS DE PRÉSTAMOS Y OTRAS OBLIGACIONES DE LA DEUDA PÚBLICA INTERNA Y EXTERNA	0.00	0.00	0.00	0.00
7.3	AVALES Y GARANTÍAS	0.00	0.00	0.00	0.00
7.3.1	AVALES AUTORIZADOS	0.00	0.00	0.00	0.00

7.3.2	AVALES FIRMADOS	0.00	0.00	0.00	0.00
7.3.3	FIANZAS Y GARANTÍAS RECIBIDAS POR DEUDAS A COBRAR	0.00	0.00	0.00	0.00
7.3.4	FIANZAS Y GARANTÍAS RECIBIDAS	0.00	0.00	0.00	0.00
7.3.5	FIANZAS OTORGADAS PARA RESPALDAR OBLIGACIONES NO FISCALES DEL GOBIERNO	0.00	0.00	0.00	0.00
7.3.6	FIANZAS OTORGADAS DEL GOBIERNO PARA RESPALDAR OBLIGACIONES NO FISCALES	0.00	0.00	0.00	0.00
7.4	JUICIOS	0.00	0.00	0.00	0.00
7.4.1	DEMANDAS JUDICIAL EN PROCESO DE RESOLUCIÓN	0.00	0.00	0.00	0.00
7.4.2	RESOLUCIÓN DE DEMANDAS EN PROCESO JUDICIAL	0.00	0.00	0.00	0.00
7.5	INVERSIÓN MEDIANTE PROYECTOS PARA PRESTACION DE SERVICIOS (PPS) Y SIMILARES	0.00	0.00	0.00	0.00
7.5.1	CONTRATOS PARA INVERSIÓN MEDIANTE PROYECTOS PARA PRESTACIÓN DE SERVICIOS (PPS) Y SIMIL	0.00	0.00	0.00	0.00
7.5.2	INVERSIÓN PÚBLICA CONTRATADA MEDIANTE PROYECTOS PARA PRESTACIÓN DE SERVICIOS (PPS) Y S	0.00	0.00	0.00	0.00
7.6	BIENES EN CONCESIONADOS O EN COMODATO	0.00	0.00	0.00	0.00
7.6.1	BIENES BAJO CONTRATO EN CONCESIÓN	0.00	0.00	0.00	0.00
7.6.2	CONTRATO DE CONCESIÓN POR BIENES	0.00	0.00	0.00	0.00
7.6.3	BIENES BAJO CONTRATO EN COMODATO	0.00	0.00	0.00	0.00
7.6.4	CONTRATO DE COMODATO POR BIENES	0.00	0.00	0.00	0.00

Nota de Gestión Administrativa 17

De conformidad con la nota de gestión administrativa número 17 la información Contable deberá estar firmada en cada página de la misma e incluir al final la siguiente leyenda: "Bajo protesta de decir verdad declaramos que los Estados Financieros y sus notas, son razonablemente correctos y son responsabilidad del emisor"


 C. MARCEDALIA PADRON ARIZPE
 PRESIDENTE MUNICIPAL


 E. ROBERTO AVILA RAMSOL
 SINDICO DE MAYORIA


 O. HOMERO CARDENAS CHAPA
 TESORERO MUNICIPAL


 E. FAYELA AZHET GONZALEZ
 REGIDOR DE HACIENDA


 E.P. ROBERTO LARA VAZQUEZ
 CONTRALOR MUNICIPAL


 E. ROSALBA GARCIA MENDOZA GUEVARA
 SINDICA DE MINORIA

MUNICIPIO DE VILLA UNION, COAHUILA					
Balance de Comprobación					
Del 01 de octubre al 31 de diciembre de 2019					
CÓDIGO	CUENTA CONTABLE	SALDO INICIAL	CARGOS	ABONOS	SALDO FINAL
8	CUENTAS DE ORDEN PRESUPUESTARIAS	0.00	82,114,878.88	82,114,878.88	0.00
8.1	LEY DE INGRESOS	0.00	18,746,828.00	18,746,828.00	0.00
8.1.1	LEY DE INGRESOS ESTIMADA	-31,812,742.00	0.00	0.00	-31,812,742.00
8.1.2	LEY DE INGRESOS POR EJECUTAR	5,426,811.42	8,057,848.80	2,831,235.43	0.00
8.1.3	MODIFICACIONES A LA LEY DE INGRESOS ESTIMADA	0.00	2,831,235.40	0.00	-2,831,235.40
8.1.4	LEY DE INGRESOS DEVENGADA	0.00	8,057,848.80	8,057,848.80	0.00
8.1.5	LEY DE INGRESOS RECAUDADA	28,188,128.82	0.00	8,057,848.80	34,243,875.62
8.2	PRESUPUESTO DE EGRESOS	0.00	74,388,049.88	74,388,049.88	0.00
8.2.1	PRESUPUESTO DE EGRESOS APROBADO	-31,812,741.00	0.00	0.00	-31,812,741.00
8.2.2	PRESUPUESTO DE EGRESOS POR EJERCER	5,924,011.48	18,368,417.48	22,879,872.38	2,817,588.94
8.2.3	MODIFICACIONES AL PRESUPUESTO DE EGRESOS APROBADO	-3,813,850.00	14,236,830.87	19,389,817.48	-8,746,426.59
8.2.4	PRESUPUESTO DE EGRESOS COMPROMETIDO	8,536,773.33	8,438,041.51	11,881,243.03	2,994,571.81
8.2.5	PRESUPUESTO DE EGRESOS DEVENGADO	838.80	11,881,243.03	11,879,237.20	2,842.43
8.2.6	PRESUPUESTO DE EGRESOS EJERCIDO	227,588.03	11,879,237.20	8,382,278.81	3,844,543.32
8.2.7	PRESUPUESTO DE EGRESOS PAGADO	22,537,383.58	8,382,278.81	0.00	30,899,862.48

Nota de Gestión Administrativa 17

De conformidad con la nota de gestión administrativa número 17 la Información Contable deberá estar firmada en cada página de la misma e incluir al final la siguiente leyenda: "Bajo protesta de decir verdad declaramos que los Estados Financieros y sus notas, son razonablemente correctos y son responsabilidad del emisor"


 C. MARCEDALIA PADRON ARCE
 PRESIDENTE MUNICIPAL


 C. ROBERTO AVILA RANGEL
 SINDICO DE MAYORIA



 C. HOMERO GARDENAS CHAPA
 TESORERO MUNICIPAL


 C. FAVIOLA AZENET GARCIA CARRASCO
 REGIDOR DE HACIENDA


 C.P. ROBERTO LARA VAZQUEZ
 CONTRALOR MUNICIPAL


 C. ROSA MARGARITA MENDOZA SLEVIANA
 SINDICA DE MINORIA

INFORMACIÓN CONTABLE BALANZA DE COMPROBACIÓN ACUMULADA

 MUNICIPIO DE VILLA UNIÓN, COAHUILA Balance de Comprobación Del 01 de enero al 31 de diciembre de 2019					
CÓDIGO	CUENTA CONTABLE	SALDO INICIAL	CARGOS	ABONOS	SALDO FINAL
1	ACTIVO	15,996,801.32	82,045,054.16	78,828,396.71	19,247,458.77
1.1	ACTIVO CIRCULANTE	-18,189.49	79,841,740.86	79,904,782.83	3,118,818.34
1.1.1	EFFECTIVO Y EQUIVALENTES	-21,425.57	43,806,875.25	40,446,931.34	3,118,818.34
1.1.1.1	EFFECTIVO	0.00	88,000.00	88,000.00	0.00
1.1.1.2	BANCOS/TESORERÍA	-21,425.57	43,520,875.25	40,360,931.34	3,118,818.34
1.1.1.3	BANCOS/DEPENDENCIAS Y OTROS	0.00	0.00	0.00	0.00
1.1.1.4	INVERSIONES TEMPORALES (HASTA 3 MESES)	0.00	0.00	0.00	0.00
1.1.1.5	FONDOS CON AFECTACIÓN ESPECÍFICA	0.00	0.00	0.00	0.00
1.1.1.6	DEPÓSITOS DE FONDOS DE TERCEROS EN GARANTÍA Y/O ADMINISTRACIÓN	0.00	0.00	0.00	0.00
1.1.1.9	OTROS EFFECTIVOS Y EQUIVALENTES	0.00	0.00	0.00	0.00
1.1.2	DERECHOS A RECIBIR EFFECTIVO O EQUIVALENTES	3,099.08	35,032,768.41	35,035,831.48	0.00
1.1.2.1	INVERSIONES FINANCIERAS DE CORTO PLAZO	0.00	0.00	0.00	0.00
1.1.2.2	CUENTAS POR COBRAR A CORTO PLAZO	0.00	31,056,936.48	31,056,936.48	0.00
1.1.2.3	DEUDORES DIVERSOS POR COBRAR A CORTO PLAZO	3,099.08	825,480.01	828,548.09	0.00
1.1.2.4	INGRESOS POR RECUPERAR A CORTO PLAZO	0.00	3,187,038.91	3,187,038.91	0.00
1.1.2.5	DEUDORES POR ANTICIPOS DE LA TESORERÍA A CORTO PLAZO	0.00	0.00	0.00	0.00
1.1.2.8	PRÉSTAMOS OTORGADOS A CORTO PLAZO	0.00	163,310.00	163,310.00	0.00
1.1.2.9	OTROS DERECHOS A RECIBIR EFFECTIVO O EQUIVALENTES A CORTO PLAZO	0.00	0.00	0.00	0.00
1.1.3	DERECHOS A RECIBIR BIENES O SERVICIOS	0.00	0.00	0.00	0.00
1.1.3.1	ANTICIPO A PROVEEDORES POR ADQUISICIÓN DE BIENES Y PRESTACIÓN DE SERVICIOS A CORTO PLAZO	0.00	0.00	0.00	0.00
1.1.3.2	ANTICIPO A PROVEEDORES POR ADQUISICIÓN DE BIENES INMUEBLES Y MUEBLES A CORTO PLAZO	0.00	0.00	0.00	0.00
1.1.3.3	ANTICIPO A PROVEEDORES POR ADQUISICIÓN DE BIENES INTANGIBLES A CORTO PLAZO	0.00	0.00	0.00	0.00
1.1.3.4	ANTICIPO A CONTRATISTAS POR OBRAS PÚBLICAS A CORTO PLAZO	0.00	0.00	0.00	0.00
1.1.3.9	OTROS DERECHOS A RECIBIR BIENES O SERVICIOS A CORTO PLAZO	0.00	0.00	0.00	0.00
1.1.4	INVENTARIOS	0.00	0.00	0.00	0.00
1.1.4.1	INVENTARIO DE MERCANCIAS PARA VENTA	0.00	0.00	0.00	0.00
1.1.4.2	INVENTARIO DE MERCANCIAS TERMINADAS	0.00	0.00	0.00	0.00
1.1.4.3	INVENTARIO DE MERCANCIAS EN PROCESO DE ELABORACIÓN	0.00	0.00	0.00	0.00
1.1.4.4	INVENTARIO DE MATERIAS PRIMAS, MATERIALES Y SUMINISTROS PARA PRODUCCIÓN	0.00	0.00	0.00	0.00
1.1.4.5	BIENES EN TRÁNSITO	0.00	0.00	0.00	0.00
1.1.5	ALMACENES	0.00	0.00	0.00	0.00
1.1.5.1	ALMACÉN DE MATERIALES Y SUMINISTROS DE CONSUMO	0.00	0.00	0.00	0.00
1.1.6	ESTIMACIÓN POR PÉRDIDA O DETERIORO DE ACTIVOS CIRCULANTES	0.00	0.00	0.00	0.00
1.1.6.1	ESTIMACIONES PARA CUENTAS INCOBRABLES POR DERECHOS A RECIBIR EFFECTIVO O EQUIVALENTES	0.00	0.00	0.00	0.00
1.1.6.2	ESTIMACIÓN POR DETERIORO DE INVENTARIOS	0.00	0.00	0.00	0.00
1.1.8	OTROS ACTIVOS CIRCULANTES	0.00	0.00	0.00	0.00
1.1.8.1	VALORES EN GARANTÍA	0.00	0.00	0.00	0.00
1.1.8.2	BIENES EN GARANTÍA (EXCLUYE DEPÓSITOS DE FONDOS)	0.00	0.00	0.00	0.00
1.1.8.3	BIENES DERIVADOS DE EMBARGOS, DECOMISOS, AMEJORAMIENTOS Y DACIÓN EN PAGO	0.00	0.00	0.00	0.00
1.1.8.4	ADQUISICIÓN CON FONDOS DE TERCEROS	0.00	0.00	0.00	0.00
1.2	ACTIVO NO CIRCULANTE	16,009,190.81	3,443,313.90	3,323,633.88	16,128,840.43
1.2.1	INVERSIONES FINANCIERAS A LARGO PLAZO	0.00	0.00	0.00	0.00
1.2.1.1	INVERSIONES A LARGO PLAZO	0.00	0.00	0.00	0.00
1.2.1.2	TÍTULOS Y VALORES A LARGO PLAZO	0.00	0.00	0.00	0.00
1.2.1.3	FIDEICOMISOS, MANDATOS Y CONTRATOS ANALÓGOS	0.00	0.00	0.00	0.00
1.2.1.4	PARTICIPACIONES Y APORTACIONES DE CAPITAL	0.00	0.00	0.00	0.00
1.2.2	DERECHOS A RECIBIR EFFECTIVO O EQUIVALENTES A LARGO PLAZO	0.00	0.00	0.00	0.00
1.2.2.1	DOCUMENTOS POR COBRAR A LARGO PLAZO	0.00	0.00	0.00	0.00
1.2.2.2	DEUDORES DIVERSOS A LARGO PLAZO	0.00	0.00	0.00	0.00
1.2.2.3	INGRESOS POR RECUPERAR A LARGO PLAZO	0.00	0.00	0.00	0.00
1.2.2.4	PRÉSTAMOS OTORGADOS A LARGO PLAZO	0.00	0.00	0.00	0.00
1.2.2.8	OTROS DERECHOS A RECIBIR EFFECTIVO O EQUIVALENTES A LARGO PLAZO	0.00	0.00	0.00	0.00
1.2.3	BIENES INMUEBLES, INFRAESTRUCTURA Y CONSTRUCCIONES EN PROCESO	14,756,718.83	2,883,022.30	3,323,633.88	14,116,104.25
1.2.3.1	TERRENOS	2,834,216.88	0.00	0.00	2,834,216.88
1.2.3.2	VIVIENDAS	0.00	0.00	0.00	0.00
1.2.3.3	EDIFICIOS NO HABITACIONALES	8,600,906.29	0.00	0.00	8,600,906.29
1.2.3.4	INFRAESTRUCTURA	0.00	0.00	0.00	0.00
1.2.3.5	CONSTRUCCIONES EN PROCESO EN BIENES DE DOMINIO PÚBLICO	0.00	2,883,022.30	0.00	2,883,022.30
1.2.3.6	CONSTRUCCIONES EN PROCESO EN BIENES PROPIOS	3,323,633.88	0.00	3,323,633.88	0.00
1.2.3.9	OTROS BIENES INMUEBLES	0.00	0.00	0.00	0.00
1.2.4	BIENES MUEBLES	3,442,042.98	790,391.20	0.00	3,202,334.18
1.2.4.1	MOBILIARIO Y EQUIPO DE ADMINISTRACIÓN	583,954.84	17,109.07	0.00	598,063.81
1.2.4.2	MOBILIARIO Y EQUIPO EDUCACIONAL Y RECREATIVO	15,401.27	0.00	0.00	15,401.27
1.2.4.3	EQUIPO E INSTRUMENTAL MÉDICO Y DE LABORATORIO	0.00	0.00	0.00	0.00
1.2.4.4	VEHÍCULOS Y EQUIPO DE TRANSPORTE	1,111,800.00	277,700.00	0.00	1,389,300.00
1.2.4.5	EQUIPO DE DEFENSA Y SEGURIDAD	0.00	0.00	0.00	0.00
1.2.4.6	MAQUINARIA, OTROS EQUIPOS Y HERRAMIENTAS	734,086.87	465,482.13	0.00	1,199,569.00
1.2.4.7	COLECCIONES, OBRAS DE ARTE Y OBJETOS VALIOSOS	0.00	0.00	0.00	0.00
1.2.4.8	ACTIVOS BIOLÓGICOS	0.00	0.00	0.00	0.00

1.2.8	ACTIVOS INTANGIBLES	0.00	0.00	0.00	0.00
1.2.5.1	SOFTWARE	0.00	0.00	0.00	0.00
1.2.5.2	PATENTES, MARCAS Y DERECHOS	0.00	0.00	0.00	0.00
1.2.5.3	CONCESSIONES Y FRANQUICIAS	0.00	0.00	0.00	0.00
1.2.5.4	LICENCIAS	0.00	0.00	0.00	0.00
1.2.5.8	OTROS ACTIVOS INTANGIBLES	0.00	0.00	0.00	0.00
1.2.8	DEPRECIACIÓN, DETERIORO Y AMORTIZACIÓN ACUMULADA DE BIENES	-1,181,888.00	0.00	0.00	-1,181,888.00
1.2.8.1	DEPRECIACIÓN ACUMULADA DE BIENES INMUEBLES	-967,857.20	0.00	0.00	-967,857.20
1.2.8.2	DEPRECIACIÓN ACUMULADA DE INFRAESTRUCTURA	0.00	0.00	0.00	0.00
1.2.8.3	DEPRECIACIÓN ACUMULADA DE BIENES MUEBLES	-423,940.80	0.00	0.00	-423,940.80
1.2.8.4	DETERIORO ACUMULADO DE ACTIVOS BIOLÓGICOS	0.00	0.00	0.00	0.00
1.2.8.5	AMORTIZACIÓN ACUMULADA DE ACTIVOS INTANGIBLES	0.00	0.00	0.00	0.00
1.2.7	ACTIVOS DIFERIDOS	0.00	0.00	0.00	0.00
1.2.7.1	ESTUDIOS, FORMULACIÓN Y EVALUACIÓN DE PROYECTOS	0.00	0.00	0.00	0.00
1.2.7.2	DERECHOS SOBRE BIENES EN RÉGIMEN DE ARRENDAMIENTO FINANCIERO	0.00	0.00	0.00	0.00
1.2.7.3	GASTOS PAGADOS POR ADELANTADO A LARGO PLAZO	0.00	0.00	0.00	0.00
1.2.7.4	ANTICIPOS A LARGO PLAZO	0.00	0.00	0.00	0.00
1.2.7.5	BENEFICIOS AL RETIRO DE EMPLEADOS PAGADOS POR ADELANTADO	0.00	0.00	0.00	0.00
1.2.7.8	OTROS ACTIVOS DIFERIDOS	0.00	0.00	0.00	0.00
1.2.8	ESTIMACIÓN POR PÉRDIDA O DETERIORO DE ACTIVOS NO CIRCULANTES	0.00	0.00	0.00	0.00
1.2.8.1	ESTIMACIONES POR PÉRDIDA DE CUENTAS INCOBRABLES DE DOCUMENTOS POR COBRAR A LARGO PLAZO	0.00	0.00	0.00	0.00
1.2.8.2	ESTIMACIONES POR PÉRDIDA DE CUENTAS INCOBRABLES DE DEUDORES DIVERSOS POR COBRAR A LARGO PLAZO	0.00	0.00	0.00	0.00
1.2.8.3	ESTIMACIONES POR PÉRDIDA DE CUENTAS INCOBRABLES DE INGRESOS POR COBRAR A LARGO PLAZO	0.00	0.00	0.00	0.00
1.2.8.4	ESTIMACIONES POR PÉRDIDA DE CUENTAS INCOBRABLES DE PRÉSTAMOS OTORGADOS A LARGO PLAZO	0.00	0.00	0.00	0.00
1.2.8.8	ESTIMACIONES POR PÉRDIDA DE OTRAS CUENTAS INCOBRABLES A LARGO PLAZO	0.00	0.00	0.00	0.00
1.2.9	OTROS ACTIVOS NO CIRCULANTES	0.00	0.00	0.00	0.00
1.2.9.1	BIENES EN CONCESIÓN	0.00	0.00	0.00	0.00
1.2.9.2	BIENES EN ARRENDAMIENTO FINANCIERO	0.00	0.00	0.00	0.00
1.2.9.3	BIENES EN COMODATO	0.00	0.00	0.00	0.00
3	PASIVO	901,017.81	35,735,811.43	39,359,894.98	4,224,901.04
2.1	PASIVO CIRCULANTE	901,017.81	35,735,811.43	39,359,894.98	4,224,901.04
2.1.1	CUENTAS POR PAGAR A CORTO PLAZO	901,017.81	33,485,819.97	37,109,894.10	4,224,901.04
2.1.1.1	SERVICIOS PERSONALES POR PAGAR A CORTO PLAZO	28,227.37	14,631,714.54	14,687,565.90	82,436.73
2.1.1.2	PROVEEDORES POR PAGAR A CORTO PLAZO	261,598.00	11,747,562.17	12,458,480.78	972,398.61
2.1.1.3	CONTRATISTAS POR OBRAS PÚBLICAS POR PAGAR A CORTO PLAZO	0.00	0.00	2,983,022.30	2,983,022.30
2.1.1.4	PARTICIPACIONES Y APORTACIONES POR PAGAR A CORTO PLAZO	0.00	0.00	0.00	0.00
2.1.1.5	TRANSFERENCIAS OTORGADAS POR PAGAR A CORTO PLAZO	153,673.10	2,369,218.23	2,331,690.05	118,144.92
2.1.1.8	INTERESES, COMISIONES Y OTROS GASTOS DE LA DEUDA PÚBLICA POR PAGAR A CORTO PLAZO	0.00	0.00	0.00	0.00
2.1.1.7	RETENCIONES Y CONTRIBUCIONES POR PAGAR A CORTO PLAZO	160,089.44	2,573,411.88	2,608,866.56	195,514.14
2.1.1.8	DEVOLUCIONES DE LA LEY DE INGRESOS POR PAGAR A CORTO PLAZO	0.00	680.00	680.00	0.00
2.1.1.9	OTRAS CUENTAS POR PAGAR A CORTO PLAZO	0.00	2,163,224.17	2,337,990.91	174,768.34
2.1.2	DOCUMENTOS POR PAGAR A CORTO PLAZO	0.00	0.00	0.00	0.00
2.1.2.1	DOCUMENTOS COMERCIALES POR PAGAR A CORTO PLAZO	0.00	0.00	0.00	0.00
2.1.2.2	DOCUMENTOS CON CONTRATISTAS POR OBRAS PÚBLICAS POR PAGAR A CORTO PLAZO	0.00	0.00	0.00	0.00
2.1.2.8	OTROS DOCUMENTOS POR PAGAR A CORTO PLAZO	0.00	0.00	0.00	0.00
2.1.3	PORCIÓN A CORTO PLAZO DE LA DEUDA PÚBLICA A LARGO PLAZO	0.00	0.00	0.00	0.00
2.1.3.1	PORCIÓN A CORTO PLAZO DE LA DEUDA PÚBLICA INTERNA	0.00	0.00	0.00	0.00
2.1.3.2	PORCIÓN A CORTO PLAZO DE LA DEUDA PÚBLICA EXTERNA	0.00	0.00	0.00	0.00
2.1.3.3	PORCIÓN A CORTO PLAZO DE ARRENDAMIENTO FINANCIERO	0.00	0.00	0.00	0.00
2.1.4	TÍTULOS Y VALORES A CORTO PLAZO	0.00	0.00	0.00	0.00
2.1.4.1	TÍTULOS Y VALORES DE LA DEUDA PÚBLICA INTERNA A CORTO PLAZO	0.00	0.00	0.00	0.00
2.1.4.2	TÍTULOS Y VALORES DE LA DEUDA PÚBLICA EXTERNA A CORTO PLAZO	0.00	0.00	0.00	0.00
2.1.5	PASIVOS DIFERIDOS A CORTO PLAZO	0.00	0.00	0.00	0.00
2.1.5.1	INGRESOS COBRADOS POR ADELANTADO A CORTO PLAZO	0.00	0.00	0.00	0.00
2.1.5.2	INTERESES COBRADOS POR ADELANTADO A CORTO PLAZO	0.00	0.00	0.00	0.00
2.1.5.8	OTROS PASIVOS DIFERIDOS A CORTO PLAZO	0.00	0.00	0.00	0.00
2.1.6	FONDOS Y BIENES DE TERCEROS EN GARANTÍA Y/O ADMINISTRACIÓN A CORTO PLAZO	0.00	0.00	0.00	0.00
2.1.6.1	FONDOS EN GARANTÍA A CORTO PLAZO	0.00	0.00	0.00	0.00
2.1.6.2	FONDOS EN ADMINISTRACIÓN A CORTO PLAZO	0.00	0.00	0.00	0.00
2.1.6.3	FONDOS CONTINGENTES A CORTO PLAZO	0.00	0.00	0.00	0.00
2.1.6.4	FONDOS DE FIDEICOMISOS, MANDATOS Y CONTRATOS ANÁLOGOS A CORTO PLAZO	0.00	0.00	0.00	0.00
2.1.6.5	OTROS FONDOS DE TERCEROS EN GARANTÍA Y/O ADMINISTRACIÓN A CORTO PLAZO	0.00	0.00	0.00	0.00
2.1.6.8	VALORES Y BIENES EN GARANTÍA A CORTO PLAZO	0.00	0.00	0.00	0.00
2.1.7	PROVISIONES A CORTO PLAZO	0.00	0.00	0.00	0.00
2.1.7.1	PROVISIÓN PARA DEMANDAS Y JUICIOS A CORTO PLAZO	0.00	0.00	0.00	0.00
2.1.7.2	PROVISIÓN PARA CONTINGENCIAS A CORTO PLAZO	0.00	0.00	0.00	0.00
2.1.7.9	OTRAS PROVISIONES A CORTO PLAZO	0.00	0.00	0.00	0.00
2.1.8	OTROS PASIVOS A CORTO PLAZO	0.00	2,250,000.46	2,250,000.46	0.00
2.1.8.1	INGRESOS POR CLASIFICAR	0.00	2,250,000.46	2,250,000.46	0.00
2.1.8.2	RECALCULACIÓN POR PARTICIPAR	0.00	0.00	0.00	0.00
2.1.8.8	OTROS PASIVOS CIRCULANTES	0.00	0.00	0.00	0.00
2.2	PASIVO NO CIRCULANTE	0.00	0.00	0.00	0.00

2.2.1	CUENTAS POR PAGAR A LARGO PLAZO	0.00	0.00	0.00	0.00
2.2.1.1	PROVEEDORES POR PAGAR A LARGO PLAZO	0.00	0.00	0.00	0.00
2.2.1.2	CONTRATISTAS POR OBRAS PÚBLICAS POR PAGAR A LARGO PLAZO	0.00	0.00	0.00	0.00
2.2.2	DOCUMENTOS POR PAGAR A LARGO PLAZO	0.00	0.00	0.00	0.00
2.2.2.1	DOCUMENTOS COMERCIALES POR PAGAR A LARGO PLAZO	0.00	0.00	0.00	0.00
2.2.2.2	DOCUMENTOS CON CONTRATISTAS POR OBRAS PÚBLICAS POR PAGAR A LARGO PLAZO	0.00	0.00	0.00	0.00
2.2.2.3	OTROS DOCUMENTOS POR PAGAR A LARGO PLAZO	0.00	0.00	0.00	0.00
2.2.3	DEUDA PÚBLICA A LARGO PLAZO	0.00	0.00	0.00	0.00
2.2.3.1	TÍTULOS Y VALORES DE LA DEUDA PÚBLICA INTERNA A LARGO PLAZO	0.00	0.00	0.00	0.00
2.2.3.2	TÍTULOS Y VALORES DE LA DEUDA PÚBLICA EXTERNA A LARGO PLAZO	0.00	0.00	0.00	0.00
2.2.3.3	PRÉSTAMOS DE LA DEUDA PÚBLICA INTERNA POR PAGAR A LARGO PLAZO	0.00	0.00	0.00	0.00
2.2.3.4	PRÉSTAMOS DE LA DEUDA PÚBLICA EXTERNA POR PAGAR A LARGO PLAZO	0.00	0.00	0.00	0.00
2.2.3.5	ARRESCAMIENTO FINANCIERO POR PAGAR A LARGO PLAZO	0.00	0.00	0.00	0.00
2.2.4	PASIVOS DIFERIDOS A LARGO PLAZO	0.00	0.00	0.00	0.00
2.2.4.1	CRÉDITOS DIFERIDOS A LARGO PLAZO	0.00	0.00	0.00	0.00
2.2.4.2	INTERESES COBRADOS POR ADELANTADO A LARGO PLAZO	0.00	0.00	0.00	0.00
2.2.4.3	OTROS PASIVOS DIFERIDOS A LARGO PLAZO	0.00	0.00	0.00	0.00
2.2.5	FONDOS Y BIENES DE TERCEROS EN GARANTÍA Y/O ADMINISTRACIÓN A LARGO PLAZO	0.00	0.00	0.00	0.00
2.2.5.1	FONDOS EN GARANTÍA A LARGO PLAZO	0.00	0.00	0.00	0.00
2.2.5.2	FONDOS EN ADMINISTRACIÓN A LARGO PLAZO	0.00	0.00	0.00	0.00
2.2.5.3	FONDOS CONTINGENTES A LARGO PLAZO	0.00	0.00	0.00	0.00
2.2.5.4	FONDOS DE FIDEICOMISOS, MANDATOS Y CONTRATOS ANÁLOGOS A LARGO PLAZO	0.00	0.00	0.00	0.00
2.2.5.5	OTROS FONDOS DE TERCEROS EN GARANTÍA Y/O ADMINISTRACIÓN A LARGO PLAZO	0.00	0.00	0.00	0.00
2.2.5.6	VALORES Y BIENES EN GARANTÍA A LARGO PLAZO	0.00	0.00	0.00	0.00
2.2.6	PROVISIONES A LARGO PLAZO	0.00	0.00	0.00	0.00
2.2.6.1	PROVISIÓN PARA DEMANDAS Y JUICIOS A LARGO PLAZO	0.00	0.00	0.00	0.00
2.2.6.2	PROVISIÓN PARA PENSIONES A LARGO PLAZO	0.00	0.00	0.00	0.00
2.2.6.3	PROVISIÓN PARA CONTINGENCIAS A LARGO PLAZO	0.00	0.00	0.00	0.00
2.2.6.4	OTRAS PROVISIONES A LARGO PLAZO	0.00	0.00	0.00	0.00
3	HACIENDA PÚBLICA/PATRIMONIO	15,388,771.54	34,629,998.41	34,262,972.73	15,022,557.72
3.1	HACIENDA PÚBLICA/PATRIMONIO CONTRIBUIDO	876,771.54	0.00	0.00	876,771.54
3.1.1	APORTACIONES	0.00	0.00	0.00	0.00
3.1.2	DONACIONES DE CAPITAL	0.00	0.00	0.00	0.00
3.1.3	ACTUALIZACIÓN DE LA HACIENDA PÚBLICA/PATRIMONIO	876,771.54	0.00	0.00	876,771.54
3.2	HACIENDA PÚBLICA/PATRIMONIO GENERADO	14,512,000.00	34,629,998.41	34,262,972.73	14,145,786.18
3.2.1	RESULTADOS DEL EJERCICIO (AHORRO/ DESAHORRO)	0.00	31,303,735.74	34,243,975.40	2,940,238.88
3.2.2	RESULTADOS DE EJERCICIOS ANTERIORES	210,238,860.34	0.00	0.00	210,238,860.34
3.2.3	REVALUOS	0.00	0.00	0.00	0.00
3.2.3.1	REVALUO DE BIENES INMUEBLES	0.00	0.00	0.00	0.00
3.2.3.2	REVALUO DE BIENES MUEBLES	0.00	0.00	0.00	0.00
3.2.3.3	REVALUO DE BIENES INTANGIBLES	0.00	0.00	0.00	0.00
3.2.3.4	OTROS REVALUOS	0.00	0.00	0.00	0.00
3.2.4	RESERVAS	0.00	0.00	0.00	0.00
3.2.4.1	RESERVAS DE PATRIMONIO	0.00	0.00	0.00	0.00
3.2.4.2	RESERVAS TERRITORIALES	0.00	0.00	0.00	0.00
3.2.4.3	RESERVAS POR CONTINGENCIAS	0.00	0.00	0.00	0.00
3.2.5	RECTIFICACIONES DE RESULTADOS DE EJERCICIOS ANTERIORES	-195,726,848.48	3,326,162.67	16,697.33	-199,034,313.82
3.2.5.1	CAMBIOS EN POLÍTICAS CONTABLES	0.00	0.00	0.00	0.00
3.2.5.2	CAMBIOS POR ERRORES CONTABLES	-195,726,848.48	3,326,162.67	16,697.33	-199,034,313.82
3.3	EXCESO O INSUFICIENCIA EN LA ACTUALIZACIÓN DE LA HACIENDA PÚBLICA/PATRIMONIO	0.00	0.00	0.00	0.00
3.3.1	RESULTADO POR POSICIÓN MONETARIA	0.00	0.00	0.00	0.00
3.3.2	RESULTADO POR TENENCIA DE ACTIVOS NO MONETARIOS	0.00	0.00	0.00	0.00
4	INGRESOS Y OTROS BENEFICIOS	0.00	34,243,975.40	34,243,975.40	0.00
4.1	INGRESOS DE GESTIÓN	0.00	3,187,038.91	3,187,038.91	0.00
4.1.1	IMPUESTOS	0.00	1,616,105.49	1,616,105.49	0.00
4.1.1.1	IMPUESTOS SOBRE LOS INGRESOS	0.00	0.00	0.00	0.00
4.1.1.2	IMPUESTOS SOBRE EL PATRIMONIO	0.00	1,562,848.83	1,562,848.83	0.00
4.1.1.3	IMPUESTOS SOBRE LA PRODUCCIÓN, EL CONSUMO Y LAS TRANSACCIONES	0.00	0.00	0.00	0.00
4.1.1.4	IMPUESTOS AL COMERCIO EXTERIOR	0.00	0.00	0.00	0.00
4.1.1.5	IMPUESTOS SOBRE NÓMINAS Y ASIMILABLES	0.00	0.00	0.00	0.00
4.1.1.6	IMPUESTOS ECOLÓGICOS	0.00	0.00	0.00	0.00
4.1.1.7	ACCESORIOS DE IMPUESTOS	0.00	331,563.56	331,563.56	0.00
4.1.1.8	IMPUESTOS NO COMPRENDIDOS EN LA LEY DE INGRESOS VIGENTES, CAUSADOS EN EJERCICIOS FISCALES ANTERIORES PENDIENTES DE LIQUIDACIÓN O PAGO	0.00	0.00	0.00	0.00
4.1.1.9	OTROS IMPUESTOS	0.00	21,573.00	21,573.00	0.00
4.1.2	CUOTAS Y APORTACIONES DE SEGURIDAD SOCIAL	0.00	0.00	0.00	0.00
4.1.2.1	APORTACIONES PARA FONDOS DE VIVIENDA	0.00	0.00	0.00	0.00
4.1.2.2	CUOTAS PARA LA SEGURIDAD SOCIAL	0.00	0.00	0.00	0.00
4.1.2.3	CUOTAS DE AHORRO PARA EL RETIRO	0.00	0.00	0.00	0.00
4.1.2.4	ACCESORIOS DE CUOTAS Y APORTACIONES DE SEGURIDAD SOCIAL	0.00	0.00	0.00	0.00
4.1.2.5	OTRAS CUOTAS Y APORTACIONES PARA LA SEGURIDAD SOCIAL	0.00	0.00	0.00	0.00
4.1.3	CONTRIBUCIONES DE MEJORAS	0.00	0.00	0.00	0.00
4.1.3.1	CONTRIBUCIONES DE MEJORAS POR OBRAS PÚBLICAS	0.00	0.00	0.00	0.00

4.1.3.2	CONTRIBUCIONES DE MEJORAS NO COMPRENDIDAS EN LA LEY DE INGRESOS VIGENTE, CAUSADAS EN EJERCICIOS FISCALES ANTERIORES PENDIENTES DE LIQUIDACIÓN O PAGO	0.00	0.00	0.00	0.00
4.1.4	DERECHOS	0.00	1,126,327.20	1,126,327.20	0.00
4.1.4.1	DERECHOS POR EL USO, GOCE, APROVECHAMIENTO O EXPLOTACIÓN DE BIENES DE DOMINIO PÚBLICO	0.00	0.00	0.00	0.00
4.1.4.2	DERECHOS A LOS HIDROCARBUROS (DEROGADA)	0.00	0.00	0.00	0.00
4.1.4.3	DERECHOS POR PRESTACIÓN DE SERVICIOS	0.00	904,365.00	904,365.00	0.00
4.1.4.4	ACCESORIOS DE DERECHOS	0.00	1,262.47	1,262.47	0.00
4.1.4.5	DERECHOS NO COMPRENDIDOS EN LA LEY DE INGRESOS VIGENTE, CAUSADOS EN EJERCICIOS FISCALES ANTERIORES PENDIENTES DE LIQUIDACIÓN O PAGO	0.00	0.00	0.00	0.00
4.1.4.6	OTROS DERECHOS	0.00	220,679.73	220,679.73	0.00
4.1.5	PRODUCTOS	0.00	4,395.72	4,395.72	0.00
4.1.5.1	PRODUCTOS	0.00	4,395.72	4,395.72	0.00
4.1.5.2	ENAJENACIÓN DE BIENES MUEBLES NO SUJETOS A SER INVENTARIADOS (DEROGADA)	0.00	0.00	0.00	0.00
4.1.5.3	ACCESORIOS DE PRODUCTOS (DEROGADA)	0.00	0.00	0.00	0.00
4.1.5.4	PRODUCTOS NO COMPRENDIDOS EN LA LEY DE INGRESOS VIGENTE, CAUSADOS EN EJERCICIOS FISCALES ANTERIORES PENDIENTES DE LIQUIDACIÓN O PAGO	0.00	0.00	0.00	0.00
4.1.5.6	OTROS PRODUCTOS QUE GENERAN INGRESOS CORRIENTES (DEROGADA)	0.00	0.00	0.00	0.00
4.1.8	APROVECHAMIENTOS	0.00	140,210.50	140,210.50	0.00
4.1.8.1	INCENTIVOS DERIVADOS DE LA COLABORACIÓN FISCAL (DEROGADA)	0.00	0.00	0.00	0.00
4.1.8.2	MULTAS	0.00	0.00	0.00	0.00
4.1.8.3	INDENIZACIONES	0.00	0.00	0.00	0.00
4.1.8.4	REINTEGROS	0.00	0.00	0.00	0.00
4.1.8.5	APROVECHAMIENTOS PROVENIENTES DE OBRAS PÚBLICAS	0.00	0.00	0.00	0.00
4.1.8.6	APROVECHAMIENTOS NO COMPRENDIDOS EN LA LEY DE INGRESOS VIGENTE, CAUSADOS EN EJERCICIOS FISCALES ANTERIORES PENDIENTES DE LIQUIDACIÓN O PAGO	0.00	0.00	0.00	0.00
4.1.8.7	APROVECHAMIENTOS POR APORTACIONES Y COOPERACIONES (DEROGADA)	0.00	0.00	0.00	0.00
4.1.8.8	ACCESORIOS DE APROVECHAMIENTOS	0.00	0.00	0.00	0.00
4.1.8.9	OTROS APROVECHAMIENTOS	0.00	140,210.50	140,210.50	0.00
4.1.7	INGRESOS POR VENTA DE BIENES Y PRESTACIÓN DE SERVICIOS	0.00	0.00	0.00	0.00
4.1.7.1	INGRESOS POR VENTA DE BIENES Y PRESTACIÓN DE SERVICIOS DE INSTITUCIONES PÚBLICAS DE SEGURO	0.00	0.00	0.00	0.00
4.1.7.2	INGRESOS POR VENTA DE BIENES Y PRESTACIÓN DE SERVICIOS DE EMPRESAS PRODUCTIVAS DEL ESTADO	0.00	0.00	0.00	0.00
4.1.7.3	INGRESOS POR VENTA DE BIENES Y PRESTACIÓN DE SERVICIOS DE ENTIDADES PARAESTATALES Y FIDELIARIAS	0.00	0.00	0.00	0.00
4.1.7.4	INGRESOS POR VENTA DE BIENES Y PRESTACIÓN DE SERVICIOS DE ENTIDADES PARAESTATALES EMPRESA	0.00	0.00	0.00	0.00
4.1.7.5	INGRESOS POR VENTA DE BIENES Y PRESTACIÓN DE SERVICIOS DE ENTIDADES PARAESTATALES EMPRESA	0.00	0.00	0.00	0.00
4.1.7.6	INGRESOS POR VENTA DE BIENES Y PRESTACIÓN DE SERVICIOS DE ENTIDADES PARAESTATALES EMPRESA	0.00	0.00	0.00	0.00
4.1.7.7	INGRESOS POR VENTA DE BIENES Y PRESTACIÓN DE SERVICIOS DE FIDEICOMISOS FINANCIEROS PÚBLICOS	0.00	0.00	0.00	0.00
4.1.7.8	INGRESOS POR VENTA DE BIENES Y PRESTACIÓN DE SERVICIOS DE LOS PODERES LEGISLATIVO Y JUDICIAL	0.00	0.00	0.00	0.00
4.1.9	INGRESOS NO COMPRENDIDOS EN LAS FRACCIONES DE LA LEY DE INGRESOS CAUSADOS EN EJERCICIOS ANTERIORES PENDIENTES DE LIQUIDACIÓN O PAGO	0.00	0.00	0.00	0.00
4.1.9.1	IMPUESTOS NO COMPRENDIDOS EN LAS FRACCIONES DE LA LEY DE INGRESOS CAUSADOS EN EJERCICIOS ANTERIORES PENDIENTES DE LIQUIDACIÓN O PAGO	0.00	0.00	0.00	0.00
4.1.9.2	CONTRIBUCIONES DE MEJORAS, DERECHOS, PRODUCTOS Y APROVECHAMIENTOS NO COMPRENDIDOS EN LAS FRACCIONES DE LA LEY DE INGRESOS CAUSADOS EN EJERCICIOS ANTERIORES PENDIENTES DE LIQUIDACIÓN O PAGO	0.00	0.00	0.00	0.00
4.2	PARTICIPACIONES, APORTACIONES, CONVENIOS, INCENTIVOS DERIVADOS DE LA COLABORACIÓN FISCAL, FONDOS DISTINTOS DE APORTACIONES, TRANSFERENCIAS, ASIGNACIONES, SUBSIDIOS Y SUBVENCIONES, Y PENSIONES Y JUBILACIONES	0.00	31,096,936.49	31,096,936.49	0.00
4.2.1	PARTICIPACIONES, APORTACIONES, CONVENIOS, INCENTIVOS DERIVADOS DE LA COLABORACIÓN FISCAL Y FONDOS DISTINTOS DE APORTACIONES	0.00	30,796,450.49	30,796,450.49	0.00
4.2.1.1	PARTICIPACIONES	0.00	23,716,108.17	23,716,108.17	0.00
4.2.1.2	APORTACIONES	0.00	7,066,342.32	7,066,342.32	0.00
4.2.1.3	CONVENIOS	0.00	0.00	0.00	0.00
4.2.1.4	INCENTIVOS DERIVADOS DE LA COLABORACIÓN FISCAL	0.00	0.00	0.00	0.00
4.2.1.5	FONDOS DISTINTOS DE APORTACIONES	0.00	0.00	0.00	0.00
4.2.2	TRANSFERENCIAS, ASIGNACIONES, SUBSIDIOS Y SUBVENCIONES, Y PENSIONES Y JUBILACIONES	0.00	270,486.00	270,486.00	0.00
4.2.2.1	TRANSFERENCIAS Y ASIGNACIONES	0.00	0.00	0.00	0.00
4.2.2.2	TRANSFERENCIAS DEL SECTOR PÚBLICO (DEROGADA)	0.00	0.00	0.00	0.00
4.2.2.3	SUBSIDIOS Y SUBVENCIONES	0.00	270,486.00	270,486.00	0.00
4.2.2.4	AYUDAS SOCIALES (DEROGADA)	0.00	0.00	0.00	0.00
4.2.2.5	PENSIONES Y JUBILACIONES	0.00	0.00	0.00	0.00
4.2.2.6	TRANSFERENCIAS DEL EXTERIOR (DEROGADA)	0.00	0.00	0.00	0.00
4.2.2.7	TRANSFERENCIAS DEL FONDO MEXICANO DEL PETRÓLEO PARA LA ESTABILIZACIÓN Y EL DESARROLLO	0.00	0.00	0.00	0.00
4.3	OTROS INGRESOS Y BENEFICIOS	0.00	0.00	0.00	0.00
4.3.1	INGRESOS FINANCIEROS	0.00	0.00	0.00	0.00
4.3.1.1	INTERESER GANADOS DE TÍTULOS, VALORES Y DEMÁS INSTRUMENTOS FINANCIEROS	0.00	0.00	0.00	0.00
4.3.1.9	OTROS INGRESOS FINANCIEROS	0.00	0.00	0.00	0.00
4.3.2	INCREMENTO POR VARIACIÓN DE INVENTARIOS	0.00	0.00	0.00	0.00
4.3.2.1	INCREMENTO POR VARIACIÓN DE INVENTARIOS DE MERCANCIAS PARA VENTA	0.00	0.00	0.00	0.00
4.3.2.2	INCREMENTO POR VARIACIÓN DE INVENTARIOS DE MERCANCIAS TERMINADAS	0.00	0.00	0.00	0.00
4.3.2.3	INCREMENTO POR VARIACIÓN DE INVENTARIOS DE MERCANCIAS EN PROCESO DE ELABORACIÓN	0.00	0.00	0.00	0.00
4.3.2.4	INCREMENTO POR VARIACIÓN DE INVENTARIOS DE MATERIAS PRIMAS, MATERIALES Y SUMINISTROS PARA LA ELABORACIÓN	0.00	0.00	0.00	0.00
4.3.2.5	INCREMENTO POR VARIACIÓN DE ALMACÉN DE MATERIAS PRIMAS, MATERIALES Y SUMINISTROS DE CONSUMO	0.00	0.00	0.00	0.00
4.3.3	DISMINUCIÓN DEL EXCESO DE ESTIMACIONES POR PÉRDIDA O DETERIORO U OBSOLESCENCIA	0.00	0.00	0.00	0.00
4.3.3.1	DISMINUCIÓN DEL EXCESO DE ESTIMACIONES POR PÉRDIDA O DETERIORO U OBSOLESCENCIA	0.00	0.00	0.00	0.00
4.3.4	DISMINUCIÓN DEL EXCESO DE PROVISIONES	0.00	0.00	0.00	0.00
4.3.4.1	DISMINUCIÓN DEL EXCESO DE PROVISIONES	0.00	0.00	0.00	0.00
4.3.9	OTROS INGRESOS Y BENEFICIOS VARIOS	0.00	0.00	0.00	0.00
4.3.9.1	OTROS INGRESOS DE EJERCICIOS ANTERIORES (DEROGADA)	0.00	0.00	0.00	0.00
4.3.9.2	BONIFICACIONES Y DESCUENTOS OBTENIDOS	0.00	0.00	0.00	0.00
4.3.9.3	DIFERENCIAS POR TIPO DE CAMBIO A FAVOR	0.00	0.00	0.00	0.00
4.3.9.4	DIFERENCIAS DE COTIZACIONES A FAVOR EN VALORES NEGOCIABLES	0.00	0.00	0.00	0.00

4.3.5.5	RESULTADO POR POSICIÓN MONETARIA	0.00	0.00	0.00	0.00
4.3.5.6	UTILIDADES POR PARTICIPACIÓN PATRIMONIAL	0.00	0.00	0.00	0.00
4.3.5.7	DIFERENCIAS POR REESTRUCTURACIÓN DE DEUDA PÚBLICA A FAVOR	0.00	0.00	0.00	0.00
4.3.5.9	OTROS INGRESOS Y BENEFICIOS VARIOS	0.00	0.00	0.00	0.00
5	GASTOS Y OTRAS PERDIDAS	0.00	21,363,735.74	21,363,735.74	0.00
5.1	GASTOS DE FUNCIONAMIENTO	0.00	28,532,880.65	28,532,880.65	0.00
5.1.1	SERVICIOS PERSONALES	0.00	16,063,301.90	16,063,301.90	0.00
5.1.1.1	REMUNERACIONES AL PERSONAL DE CARÁCTER PERMANENTE	0.00	14,428,767.00	14,428,767.00	0.00
5.1.1.2	REMUNERACIONES AL PERSONAL DE CARÁCTER TRANSITORIO	0.00	0.00	0.00	0.00
5.1.1.3	REMUNERACIONES ADICIONALES Y ESPECIALES	0.00	1,196,157.18	1,196,157.18	0.00
5.1.1.4	SEGURIDAD SOCIAL	0.00	350,523.48	350,523.48	0.00
5.1.1.5	OTRAS PRESTACIONES SOCIALES Y ECONÓMICAS	0.00	87,854.26	87,854.26	0.00
5.1.1.6	PAGO DE ESTÍMULOS A SERVIDORES PÚBLICOS	0.00	0.00	0.00	0.00
5.1.2	MATERIALES Y SUMINISTROS	0.00	5,838,355.44	5,838,355.44	0.00
5.1.2.1	MATERIALES DE ADMINISTRACIÓN, EMISIÓN DE DOCUMENTOS Y ARTÍCULOS OFICIALES	0.00	571,619.85	571,619.85	0.00
5.1.2.2	ALIMENTOS Y ÚTENSILIOS	0.00	645,800.94	645,800.94	0.00
5.1.2.3	MATERIAS PRIMAS Y MATERIALES DE PRODUCCIÓN Y COMERCIALIZACIÓN	0.00	0.00	0.00	0.00
5.1.2.4	MATERIALES Y ARTÍCULOS DE CONSTRUCCIÓN Y DE REPARACIÓN	0.00	754,775.90	754,775.90	0.00
5.1.2.5	PRODUCTOS QUÍMICOS, FARMACÉUTICOS Y DE LABORATORIO	0.00	151,808.99	151,808.99	0.00
5.1.2.6	COMBUSTIBLES, LUBRICANTES Y ADITIVOS	0.00	2,848,052.18	2,848,052.18	0.00
5.1.2.7	VENTURIERO, BLANCOS, PRENDAS DE PROTECCIÓN Y ARTÍCULOS DEPORTIVOS	0.00	188,271.51	188,271.51	0.00
5.1.2.8	MATERIALES Y SUMINISTROS PARA SEGURIDAD	0.00	0.00	0.00	0.00
5.1.2.9	herramientas, refacciones y accesorios menores	0.00	776,035.79	776,035.79	0.00
5.1.3	SERVICIOS GENERALES	0.00	6,533,323.31	6,533,323.31	0.00
5.1.3.1	SERVICIOS BÁSICOS	0.00	2,925,745.00	2,925,745.00	0.00
5.1.3.2	SERVICIOS DE ARRENDAMIENTO	0.00	137,840.80	137,840.80	0.00
5.1.3.3	SERVICIOS PROFESIONALES, CIENTÍFICOS Y TÉCNICOS Y OTROS SERVICIOS	0.00	487,130.73	487,130.73	0.00
5.1.3.4	SERVICIOS FINANCIEROS, BANCARIOS Y COMERCIALES	0.00	29,307.23	29,307.23	0.00
5.1.3.5	SERVICIOS DE INSTALACIÓN, REPARACIÓN, MANTENIMIENTO Y CONSERVACIÓN	0.00	478,313.40	478,313.40	0.00
5.1.3.6	SERVICIOS DE COMUNICACIÓN SOCIAL Y PUBLICIDAD	0.00	275,420.00	275,420.00	0.00
5.1.3.7	SERVICIOS DE TRASLADO Y VIÁTICOS	0.00	515,122.88	515,122.88	0.00
5.1.3.8	SERVICIOS OFICIALES	0.00	1,205,828.99	1,205,828.99	0.00
5.1.3.9	OTROS SERVICIOS GENERALES	0.00	478,514.48	478,514.48	0.00
5.2	TRANSFERENCIAS, ASIGNACIONES, SUBSIDIOS Y OTRAS AYUDAS	0.00	2,770,756.09	2,770,756.09	0.00
5.2.1	TRANSFERENCIAS INTERNAS Y ASIGNACIONES AL SECTOR PÚBLICO	0.00	0.00	0.00	0.00
5.2.1.1	ASIGNACIONES AL SECTOR PÚBLICO	0.00	0.00	0.00	0.00
5.2.1.2	TRANSFERENCIAS INTERNAS AL SECTOR PÚBLICO	0.00	0.00	0.00	0.00
5.2.2	TRANSFERENCIAS AL RESTO DEL SECTOR PÚBLICO	0.00	0.00	0.00	0.00
5.2.2.1	TRANSFERENCIAS A ENTIDADES PARAESTATALES	0.00	0.00	0.00	0.00
5.2.2.2	TRANSFERENCIAS A ENTIDADES FEDERATIVAS Y MUNICIPIOS	0.00	0.00	0.00	0.00
5.2.3	SUBSIDIOS Y SUBVENCIONES	0.00	819,407.37	819,407.37	0.00
5.2.3.1	SUBSIDIOS	0.00	819,407.37	819,407.37	0.00
5.2.3.2	SUBVENCIONES	0.00	0.00	0.00	0.00
5.2.4	AYUDAS SOCIALES	0.00	1,899,370.62	1,899,370.62	0.00
5.2.4.1	AYUDAS SOCIALES A PERSONAS	0.00	1,351,340.87	1,351,340.87	0.00
5.2.4.2	BECAS	0.00	0.00	0.00	0.00
5.2.4.3	AYUDAS SOCIALES A INSTITUCIONES	0.00	348,029.15	348,029.15	0.00
5.2.4.4	AYUDAS SOCIALES POR DESASTRES NATURALES Y OTROS SINIESTROS	0.00	0.00	0.00	0.00
5.2.5	PENSIONES Y JUBILACIONES	0.00	236,164.00	236,164.00	0.00
5.2.5.1	PENSIONES	0.00	236,164.00	236,164.00	0.00
5.2.5.2	JUBILACIONES	0.00	0.00	0.00	0.00
5.2.5.9	OTRAS PENSIONES Y JUBILACIONES	0.00	0.00	0.00	0.00
5.2.6	TRANSFERENCIAS A FIDEICOMISOS, MANDATOS Y CONTRATOS ANÁLOGOS	0.00	0.00	0.00	0.00
5.2.6.1	TRANSFERENCIAS A FIDEICOMISOS, MANDATOS Y CONTRATOS ANÁLOGOS AL GOBIERNO	0.00	0.00	0.00	0.00
5.2.6.2	TRANSFERENCIAS A FIDEICOMISOS, MANDATOS Y CONTRATOS ANÁLOGOS A ENTIDADES PARAESTATALES	0.00	0.00	0.00	0.00
5.2.7	TRANSFERENCIAS A LA SEGURIDAD SOCIAL	0.00	0.00	0.00	0.00
5.2.7.1	TRANSFERENCIAS POR OBLIGACIONES DE LEY	0.00	0.00	0.00	0.00
5.2.8	DONATIVOS	0.00	215,793.70	215,793.70	0.00
5.2.8.1	DONATIVOS A INSTITUCIONES SIN FINES DE LUCRO	0.00	215,793.70	215,793.70	0.00
5.2.8.2	DONATIVOS A ENTIDADES FEDERATIVAS Y MUNICIPIOS	0.00	0.00	0.00	0.00
5.2.8.3	DONATIVOS A FIDEICOMISO, MANDATOS Y CONTRATOS ANÁLOGOS PRIVADOS	0.00	0.00	0.00	0.00
5.2.8.4	DONATIVOS A FIDEICOMISO, MANDATOS Y CONTRATOS ANÁLOGOS ESTATALES	0.00	0.00	0.00	0.00
5.2.8.5	DONATIVOS INTERNACIONALES	0.00	0.00	0.00	0.00
5.2.9	TRANSFERENCIAS AL EXTERIOR	0.00	0.00	0.00	0.00
5.2.9.1	TRANSFERENCIAS AL EXTERIOR A GOBIERNOS EXTRANJEROS Y ORGANISMOS INTERNACIONALES	0.00	0.00	0.00	0.00
5.2.9.2	TRANSFERENCIAS AL SECTOR PRIVADO EXTERNO	0.00	0.00	0.00	0.00
5.3	PARTICIPACIONES Y APORTACIONES	0.00	0.00	0.00	0.00
5.3.1	PARTICIPACIONES	0.00	0.00	0.00	0.00
5.3.1.1	PARTICIPACIONES DE LA FEDERACIÓN A ENTIDADES FEDERATIVAS Y MUNICIPIOS	0.00	0.00	0.00	0.00
5.3.1.2	PARTICIPACIONES DE LAS ENTIDADES FEDERATIVAS A LOS MUNICIPIOS	0.00	0.00	0.00	0.00
5.3.2	APORTACIONES	0.00	0.00	0.00	0.00
5.3.2.1	APORTACIONES DE LA FEDERACIÓN A ENTIDADES FEDERATIVAS Y MUNICIPIOS	0.00	0.00	0.00	0.00

5.3.2.2	APORTACIONES DE LAS ENTIDADES FEDERATIVAS A LOS MUNICIPIOS	0.00	0.00	0.00	0.00
5.3.3	CONVENIOS	0.00	0.00	0.00	0.00
5.3.3.1	CONVENIOS DE REASIGNACIÓN	0.00	0.00	0.00	0.00
5.3.3.2	CONVENIOS DE DESCENTRALIZACIÓN Y OTROS	0.00	0.00	0.00	0.00
5.4	INTERESES, COMISIONES Y OTROS GASTOS DE LA DEUDA PÚBLICA	0.00	0.00	0.00	0.00
5.4.1	INTERESES DE LA DEUDA PÚBLICA	0.00	0.00	0.00	0.00
5.4.1.1	INTERESES DE LA DEUDA PÚBLICA INTERNA	0.00	0.00	0.00	0.00
5.4.1.2	INTERESES DE LA DEUDA PÚBLICA EXTERNA	0.00	0.00	0.00	0.00
5.4.2	COMISIONES DE LA DEUDA PÚBLICA	0.00	0.00	0.00	0.00
5.4.2.1	COMISIONES DE LA DEUDA PÚBLICA INTERNA	0.00	0.00	0.00	0.00
5.4.2.2	COMISIONES DE LA DEUDA PÚBLICA EXTERNA	0.00	0.00	0.00	0.00
5.4.3	GASTOS DE LA DEUDA PÚBLICA	0.00	0.00	0.00	0.00
5.4.3.1	GASTOS DE LA DEUDA PÚBLICA INTERNA	0.00	0.00	0.00	0.00
5.4.3.2	GASTOS DE LA DEUDA PÚBLICA EXTERNA	0.00	0.00	0.00	0.00
5.4.4	COSTO POR COBERTURAS	0.00	0.00	0.00	0.00
5.4.4.1	COSTO POR COBERTURAS	0.00	0.00	0.00	0.00
5.4.5	APOYOS FINANCIEROS	0.00	0.00	0.00	0.00
5.4.5.1	APOYOS FINANCIEROS A INTERMEDIARIOS	0.00	0.00	0.00	0.00
5.4.5.2	APOYO FINANCIEROS A AHORRADORES Y DEUDORES DEL SISTEMA FINANCIERO NACIONAL	0.00	0.00	0.00	0.00
5.5	OTROS GASTOS Y PÉRDIDAS EXTRAORDINARIAS	0.00	0.00	0.00	0.00
5.5.1	ESTIMACIONES, DEPRECIACIONES, DETERIOROS, OBSOLESCENCIA Y AMORTIZACIONES	0.00	0.00	0.00	0.00
5.5.1.1	ESTIMACIONES POR PÉRDIDA O DETERIORO DE ACTIVOS CIRCULANTES	0.00	0.00	0.00	0.00
5.5.1.2	ESTIMACIONES POR PÉRDIDA O DETERIORO DE ACTIVO NO CIRCULANTE	0.00	0.00	0.00	0.00
5.5.1.3	DEPRECIACIÓN DE BIENES INMUEBLES	0.00	0.00	0.00	0.00
5.5.1.4	DEPRECIACIÓN DE INFRAESTRUCTURA	0.00	0.00	0.00	0.00
5.5.1.5	DEPRECIACIÓN DE BIENES MUEBLES	0.00	0.00	0.00	0.00
5.5.1.6	DETERIORO DE LOS ACTIVOS BIOLÓGICOS	0.00	0.00	0.00	0.00
5.5.1.7	AMORTIZACIÓN DE ACTIVOS INTANGIBLES	0.00	0.00	0.00	0.00
5.5.1.8	DISMINUCIÓN DE BIENES POR PÉRDIDA, OBSOLESCENCIA Y DETERIORO	0.00	0.00	0.00	0.00
5.5.2	PROVISIONES	0.00	0.00	0.00	0.00
5.5.2.1	PROVISIONES DE PASIVOS A CORTO PLAZO	0.00	0.00	0.00	0.00
5.5.2.2	PROVISIONES DE PASIVOS A LARGO PLAZO	0.00	0.00	0.00	0.00
5.5.3	DISMINUCIÓN DE INVENTARIOS	0.00	0.00	0.00	0.00
5.5.3.1	DISMINUCIÓN DE INVENTARIOS DE MERCANCIAS PARA VENTA	0.00	0.00	0.00	0.00
5.5.3.2	DISMINUCIÓN DE INVENTARIOS DE MERCANCIAS TERMINADAS	0.00	0.00	0.00	0.00
5.5.3.3	DISMINUCIÓN DE INVENTARIOS DE MERCANCIAS EN PROCESO DE ELABORACIÓN	0.00	0.00	0.00	0.00
5.5.3.4	DISMINUCIÓN DE INVENTARIOS DE MATERIAS PRIMAS, MATERIALES Y SUMINISTROS PARA PRODUCCIÓN	0.00	0.00	0.00	0.00
5.5.3.5	DISMINUCIÓN DE ALMACÉN DE MATERIALES Y SUMINISTROS DE CONSUMO	0.00	0.00	0.00	0.00
5.5.4	AUMENTO POR INSUFICIENCIA DE ESTIMACIONES POR PÉRDIDA O DETERIORO U OBSOLESCENCIA	0.00	0.00	0.00	0.00
5.5.4.1	AUMENTO POR INSUFICIENCIA DE ESTIMACIONES POR PÉRDIDA O DETERIORO U OBSOLESCENCIA	0.00	0.00	0.00	0.00
5.5.5	AUMENTO POR INSUFICIENCIA DE PROVISIONES	0.00	0.00	0.00	0.00
5.5.5.1	AUMENTO POR INSUFICIENCIA DE PROVISIONES	0.00	0.00	0.00	0.00
5.5.9	OTROS GASTOS	0.00	0.00	0.00	0.00
5.5.9.1	GASTOS DE EJERCICIOS ANTERIORES	0.00	0.00	0.00	0.00
5.5.9.2	PÉRDIDAS POR RESPONSABILIDADES	0.00	0.00	0.00	0.00
5.5.9.3	BONIFICACIONES Y DESCUENTOS OTORGADOS	0.00	0.00	0.00	0.00
5.5.9.4	DIFERENCIAS POR TIPO DE CAMBIO NEGATIVAS	0.00	0.00	0.00	0.00
5.5.9.5	DIFERENCIAS DE COTIZACIONES NEGATIVAS EN VALORES NEGOCIABLES	0.00	0.00	0.00	0.00
5.5.9.6	RESULTADO POR POSICIÓN MONETARIA	0.00	0.00	0.00	0.00
5.5.9.7	PÉRDIDAS POR PARTICIPACIÓN PATRIMONIAL	0.00	0.00	0.00	0.00
5.5.9.8	DIFERENCIAS POR REESTRUCTURACIÓN DE DEUDA PÚBLICA NEGATIVAS	0.00	0.00	0.00	0.00
5.5.9.9	OTROS GASTOS VARIOS	0.00	0.00	0.00	0.00
5.6	INVERSIÓN PÚBLICA	0.00	0.00	0.00	0.00
5.6.1	INVERSIÓN PÚBLICA NO CAPITALIZABLE	0.00	0.00	0.00	0.00
5.6.1.1	CONSTRUCCIÓN EN BIENES NO CAPITALIZABLE	0.00	0.00	0.00	0.00
7	CUENTAS DE ORDEN CONTABLES	0.00	0.00	0.00	0.00
7.1	VALORES	0.00	0.00	0.00	0.00
7.1.1	VALORES EN CUSTODIA	0.00	0.00	0.00	0.00
7.1.2	CUSTODIA DE VALORES	0.00	0.00	0.00	0.00
7.1.3	INSTRUMENTOS DE CRÉDITO PRESTADOS A FORMADORES DE MERCADO	0.00	0.00	0.00	0.00
7.1.4	PRÉSTAMO DE INSTRUMENTOS DE CRÉDITO A FORMADORES DE MERCADO Y SU GARANTÍA	0.00	0.00	0.00	0.00
7.1.5	INSTRUMENTOS DE CRÉDITO RECIBIDOS EN GARANTÍA DE LOS FORMADORES DE MERCADO	0.00	0.00	0.00	0.00
7.1.6	GARANTÍA DE CRÉDITOS RECIBIDOS DE LOS FORMADORES DE MERCADO	0.00	0.00	0.00	0.00
7.2	EMISIÓN DE OBLIGACIONES	0.00	0.00	0.00	0.00
7.2.1	AUTORIZACIÓN PARA LA EMISIÓN DE BONOS, TÍTULOS Y VALORES DE LA DEUDA PÚBLICA INTERNA	0.00	0.00	0.00	0.00
7.2.2	AUTORIZACIÓN PARA LA EMISIÓN DE BONOS, TÍTULOS Y VALORES DE LA DEUDA PÚBLICA EXTERNA	0.00	0.00	0.00	0.00
7.2.3	EMISIONES AUTORIZADAS DE LA DEUDA PÚBLICA INTERNA Y EXTERNA	0.00	0.00	0.00	0.00
7.2.4	SUSCRIPCIÓN DE CONTRATOS DE PRÉSTAMOS Y OTRAS OBLIGACIONES DE LA DEUDA PÚBLICA INTERNA	0.00	0.00	0.00	0.00
7.2.5	SUSCRIPCIÓN DE CONTRATOS DE PRÉSTAMOS Y OTRAS OBLIGACIONES DE LA DEUDA PÚBLICA EXTERNA	0.00	0.00	0.00	0.00
7.2.6	CONTRATOS DE PRÉSTAMOS Y OTRAS OBLIGACIONES DE LA DEUDA PÚBLICA INTERNA Y EXTERNA	0.00	0.00	0.00	0.00
7.3	AVALES Y GARANTÍAS	0.00	0.00	0.00	0.00
7.3.1	AVALES AUTORIZADOS	0.00	0.00	0.00	0.00

7.3.2	AVALES FIRMADOS	0.00	0.00	0.00	0.00
7.3.3	FIANZAS Y GARANTÍAS RECIBIDAS POR DEUDAS A COBRAR	0.00	0.00	0.00	0.00
7.3.4	FIANZAS Y GARANTÍAS RECIBIDAS	0.00	0.00	0.00	0.00
7.3.5	FIANZAS OTORGADAS PARA RESPALDAR OBLIGACIONES NO FISCALES DEL GOBIERNO	0.00	0.00	0.00	0.00
7.3.6	FIANZAS OTORGADAS DEL GOBIERNO PARA RESPALDAR OBLIGACIONES NO FISCALES	0.00	0.00	0.00	0.00
7.4	JUICIOS	0.00	0.00	0.00	0.00
7.4.1	DEMANDAS JUDICIAL EN PROCESO DE RESOLUCIÓN	0.00	0.00	0.00	0.00
7.4.2	RESOLUCIÓN DE DEMANDAS EN PROCESO JUDICIAL	0.00	0.00	0.00	0.00
7.5	INVERSIÓN MEDIANTE PROYECTOS PARA PRESTACION DE SERVICIOS (PPS) Y SIMILARES	0.00	0.00	0.00	0.00
7.5.1	CONTRATOS PARA INVERSIÓN MEDIANTE PROYECTOS PARA PRESTACIÓN DE SERVICIOS (PPS) Y SIMILAR	0.00	0.00	0.00	0.00
7.5.2	INVERSIÓN PÚBLICA CONTRATADA MEDIANTE PROYECTOS PARA PRESTACIÓN DE SERVICIOS (PPS) Y SIM	0.00	0.00	0.00	0.00
7.6	BIENES EN CONCESIONADOS O EN COMODATO	0.00	0.00	0.00	0.00
7.6.1	BIENES BAJO CONTRATO EN CONCESIÓN	0.00	0.00	0.00	0.00
7.6.2	CONTRATO DE CONCESIÓN POR BIENES	0.00	0.00	0.00	0.00
7.6.3	BIENES BAJO CONTRATO EN COMODATO	0.00	0.00	0.00	0.00
7.6.4	CONTRATO DE COMODATO POR BIENES	0.00	0.00	0.00	0.00

Nota de Gestión Administrativa 17

De conformidad con la nota de gestión administrativa número 17 la información Contable deberá estar firmada en cada página de la misma e incluir al final la siguiente leyenda: "Bajo protesta de decir verdad declaramos que los Estados Financieros y sus notas, son razonablemente correctos y son responsabilidad del emisor"


 C. MAUDELIANA PADRON AROLOPE
 PRESIDENTE MUNICIPAL


 C. ROBERTO AVILA RANGEL
 SINDICO DE MAYORIA


 C. HOMERO CARDENAS CHAMA
 TESORERO MUNICIPAL


 C. FAVIOLA KIRET SAUCEDO
 REGIDOR DE HACIENDA


 C. P. ROBERTO LARA VAZQUEZ
 CONTRALOR MUNICIPAL


 C. ROSA MARGARITA MENOZZA SUEVARA
 SINDICA DE MINORIA

MUNICIPIO DE VILLA VIEJA, COAHUILA					
Balanza de Comprobación					
Del 01 de enero al 31 de diciembre de 2019					
CÓDIGO	CUENTA CONTABLE	SALDO INICIAL	CARGOS	ABONOS	SALDO FINAL
0	CUENTAS DE ORDEN PRESUPUESTARIAS	0.00	362,289,291.82	362,289,291.82	0.00
0.1	LEY DE INGRESOS	0.00	162,731,826.28	162,731,826.28	0.00
0.1.1	LEY DE INGRESOS ESTIMADA	0.00	31,812,740.00	0.00	-31,812,740.00
0.1.2	LEY DE INGRESOS POR EJECUTAR	0.00	34,243,975.40	34,243,975.40	0.00
0.1.3	MODIFICACIONES A LA LEY DE INGRESOS ESTIMADA	0.00	2,831,236.40	0.00	-2,831,236.40
0.1.4	LEY DE INGRESOS DEVENGADA	0.00	34,243,975.40	34,243,975.40	0.00
0.1.5	LEY DE INGRESOS RECAUDADA	0.00	0.00	34,243,975.40	34,243,975.40
0.2	PRESUPUESTO DE EGRESOS	0.00	289,527,366.82	289,527,366.82	0.00
0.2.1	PRESUPUESTO DE EGRESOS APROBADO	0.00	0.00	31,612,741.00	-31,612,741.00
0.2.2	PRESUPUESTO DE EGRESOS POR EJERCER	0.00	80,877,001.31	78,258,444.77	2,617,556.54
0.2.3	MODIFICACIONES AL PRESUPUESTO DE EGRESOS APROBADO	0.00	40,517,823.72	49,294,260.31	-8,746,436.59
0.2.4	PRESUPUESTO DE EGRESOS COMPROMETIDO	0.00	37,741,521.05	34,747,049.24	2,994,471.81
0.2.5	PRESUPUESTO DE EGRESOS DEVENGADO	0.00	34,747,049.24	34,744,206.81	2,842.43
0.2.6	PRESUPUESTO DE EGRESOS EJERCIDO	0.00	34,744,206.81	30,888,563.49	3,844,543.32
0.2.7	PRESUPUESTO DE EGRESOS PAGADO	0.00	30,899,663.49	0.00	30,899,663.49

Nota de Gestión Administrativa 17

De conformidad con la nota de gestión administrativa número 17 la información Contable deberá estar firmada en cada página de la misma e incluir al final la siguiente leyenda: "Bajo protesta de decir verdad declaramos que los Estados Financieros y sus notas, son razonablemente correctos y son responsabilidad del emisor"


 C. MARCEalina PADRON ARIZPE
 PRESIDENTE MUNICIPAL


 C. ROBERTO AVILA RANGEL
 SINDICO DE MAYORIA


 C. HOMERO CARDENAS CHAPA
 TEBONERO MUNICIPAL


 C. FABIANA DE LA CRUZ
 REGIDORA DE HACIENDA


 C. P. ROBERTO CRUZ VAZQUEZ
 CONTRALOR MUNICIPAL


 C. ROSA MARGARITA MENDOZA OLVERA
 SINDICA DE MINORIA

INFORMACIÓN CONTABLE

INFORME O DICTAMEN DE LOS

PROFESIONALES DE AUDITORÍA

INDEPENDIENTES O, EN SU CASO, UNA

DECLARATORIA DE LOS ÓRGANOS

INTERNOS DE CONTROL



PEÑA MONETA Y COMPAÑÍA, S.C.

CONTADORES PÚBLICOS Y CONSULTORES

INFORMACIÓN CONTABLE

INFORME SOBRE LA AUDITORÍA DE LOS ESTADOS FINANCIEROS

C.P.C. JOSÉ ARMANDO PLATA SANDOVAL
AUDITOR SUPERIOR DEL ESTADO DE COAHUILA

C. NARCEDALIA PADRON ARIZPE
PRESIDENTE MUNICIPAL DE VILLA UNION, COAHUILA

Revisión del Informe de Avance de Gestión Financiera

Hemos auditado los estados financieros del Municipio de Villa Unión, Coahuila, que comprenden el Estado de Situación Financiera e Informe sobre Pasivos Contingentes al 31 de Diciembre de 2019, el Estado de Actividades, Estado de Variación en la Hacienda Pública, Estado de Cambios en la Situación Financiera, Estado de Flujos de Efectivo, Estado Analítico del Activo, Estado Analítico de la Deuda y otros Pasivos, correspondientes al ejercicio terminado en dicha fecha, así como las notas explicativas de los estados financieros que incluyen un resumen de las políticas contables significativas.

Nuestra responsabilidad consiste en informar el resultado parcial o avance de nuestra auditoría, ya que la revisión integral se considera por todo el ejercicio 2019.

Resultado parcial de la auditoría financiera

1. Al 31 de Diciembre de 2019 el Municipio de Villa Unión, Coahuila no ha reconocido la creación del pasivo laboral, de acuerdo con lo establecido en el boletín D-3 emitido de acuerdo a lo establecido en las Normas Internacionales de Información Financiera, así como las disposiciones en materia gubernamental.

Hemos llevado a cabo la auditoría de conformidad con las Normas Profesionales de Auditoría del Sistema Nacional de Fiscalización (NPASNF). Nuestras responsabilidades de acuerdo con dichas normas se describen más adelante en la sección *responsabilidades del auditor en relación con la auditoría de los estados financieros* contables de nuestro informe. Somos independientes del ente público de conformidad con el Código de Ética junto con los requerimientos de ética que son aplicables a nuestra auditoría de los estados financieros y hemos cumplido las demás responsabilidades de ética de conformidad con esos requerimientos y con el Código de Ética Profesional del Sistema Nacional de Fiscalización (SNF). Consideramos que la evidencia de auditoría que hemos obtenido proporciona una base suficiente y adecuada para nuestra opinión.

Párrafo de énfasis

Llamamos la atención a la Nota GA-05 a los Estados Financieros adjuntos, en la que se describen las bases contables utilizadas para la preparación de los mismos. Dichos Estados Financieros fueron preparados para cumplir con los requerimientos normativos gubernamentales a que está sujeta la entidad, los cuales están presentados en los formatos que para tal efecto fueron establecidos por el Consejo Nacional de Amonización Contable y la Auditoría Superior del Estado de Coahuila, consecuentemente, éstos no pueden ser apropiados para otra finalidad. Nuestra opinión no se modifica por esta cuestión.

A la fecha el Municipio de Villa Unión, Coahuila cumple en materia contable presupuestal, de acuerdo con el Art. 15 de la Ley de Rendición de Cuentas y Fiscalización Superior del Estado de Coahuila de Zaragoza con el Sistema Integral de Información Financiera, sin embargo, es necesario mencionar que ha dicho sistema, le falta



PEÑA MONETA Y COMPAÑÍA, S.C.

CONTADORES PÚBLICOS Y CONSULTORES

actualización programática presupuestal para producir información contable presupuestal de acuerdo a los requerimientos del CONAC.

Responsabilidades de la dirección y de los responsables del gobierno de la entidad en relación con los estados financieros

La dirección es responsable de la preparación y presentación razonable de los estados financieros adjuntos de conformidad con la Ley General de Contabilidad Gubernamental y los acuerdos normativos emitidos por el Consejo Nacional de Armonización Contable (CONAC), y del control interno que la dirección considere necesario para permitir la preparación de estados financieros contables libres de incorrección material, debida a fraude o error.

En la preparación de los estados financieros contables, la dirección es responsable de la valoración de la capacidad del ente público de existencia permanente, revelando, según corresponda, las cuestiones relacionadas con la existencia permanente y utilizando el postulado básico de contabilidad gubernamental existencia permanente excepto por disposición legal en la que se especifique lo contrario, o bien no exista otra alternativa realista.

Los responsables del gobierno del ente público son responsables de la supervisión del proceso de información financiera del ente.

Responsabilidades del auditor en relación con la auditoría de los estados financieros.

Nuestros objetivos son obtener una seguridad razonable de que los estados financieros contables en su conjunto están libres de incorrección material, debida a fraude o error, y emitir un informe de auditoría que contiene nuestra opinión. Seguridad razonable es un alto grado de seguridad, pero no garantiza que una auditoría realizada de conformidad con las NPASNf siempre detecte una incorrección material cuando existe. Las incorrecciones pueden deberse a fraude o error y se consideran materiales si, individualmente o de forma agregada, puede preverse razonablemente que influyan en las decisiones económicas que los usuarios toman basándose en los estados financieros.

PEÑA MONETA Y COMPAÑÍA, S.C.

C.P.C. GENARO ENRIQUE PEÑA MONETA
SOCIO DIRECTOR
REG. D.G.P. 257914
REG. ASEC-RPI-028-2017
MONCLOVA, COAHUILA
28 DE ENERO DE 2020

**INFORMACIÓN CONTABLE
ACTA DE CABILDO EN LA QUE SE HAGA
CONSTAR LA PRESENTACIÓN DEL INFORME
DE AVANCE DE GESTIÓN FINANCIERA
CORRESPONDIENTE AL CUARTO
TRIMESTRE DE 2019**



ACTA No. 41/2019/O

En la Ciudad de Villa Unión, Coahuila, siendo las 10:32 (diez con Treinta y dos) del día 22 (veinte y dos) de Enero del año Dos Mil Veinte, día y hora señalado para que tenga verificativo en calidad de Vigésima Novena sesión ordinaria del Ayuntamiento 2019-2021 del municipio de Villa Unión Coahuila de Zaragoza, misma que con fundamento en los artículos 158 de la Constitución Política del Estado de Coahuila de Zaragoza, 63, 85, 86, 87, 89, 91, 94 y 104 del Código Municipal para el Estado de Coahuila de Zaragoza, El Capítulo Tercero del Reglamento Interior para la Organización Política y Administrativa del Municipio de Villa Unión, Coahuila, fueron convocados por la C. Nardcalia Padrón Arizpe, Presidente Municipal los Integrantes del Honorable Cabildo 2019-2021 para estar presentes en la Sala de Juntas de la Presidencia Municipal con sitio en Calle Hidalgo y Cuauhtémoc S/N, Recinto Oficial para la celebración de la Sesión, los siguientes integrantes del Republicano Ayuntamiento de Villa Unión, Coahuila de Zaragoza; Ejercicio Constitucional 2019-2021 C.C. Presidente Municipal ; Nardcalia Padrón Arizpe; Síndico Municipal, C. Roberto Ávila Rangel; Primer Regidor, Faviola Azenet García Carreón; Segundo Regidor, C. Pablo Salazar García; Tercer Regidor, C. Rosa Ofelia Muñoz Rentería; Cuarto Regidor, C. Edgar Daniel Hernández Cobios; Quinto Regidor, C. Irma Lucero Acosta Téllez; Sexto Regidor, C. Eduardo José de la Garza Castellanos; Séptimo Regidor, Lic. Lidia Isabel Rodríguez Aguilar; Síndico de Vigilancia, C. Rosa Margarita Mendoza Guevara, a efecto de tratar asuntos tales como, y bajo el siguiente.....

Nardcalia Padrón Arizpe

Pablo Salazar García

Orden del día.

1. Declaratoria de Apertura de la Sesión.
2. Lista de Asistencia.
3. Verificación Legal del Quórum e Instalación Legal de la Sesión.
4. Aprobación del Orden del Día.
5. Lectura y aprobación del Acta anterior.
6. Presentación, discusión y en su caso aprobación del avance de gestión financiera del cuarto trimestre 2019.
7. Presentación, discusión y en su caso aprobación de las adecuaciones presupuestales del Cuarto Trimestre 2019.
8. Presentación del alta de personal de Centro de Salud.
9. Presentación de bajas de vehículos en comodato.
10. Presentación, discusión y en su caso aprobación de la rifa de las televisiones a pagadores cumplidos.
11. Presentación, discusión y en su caso aprobación del avance mensual de ingresos y egresos correspondientes al mes de noviembre del 2019.
12. Presentación, discusión y en su caso aprobación del avance mensual de ingresos y egresos correspondientes al mes de diciembre del 2019.
13. Presentación del aumento salarial general del 4.3%.
14. Clausura de la sesión.

Asistencia

Irma Lucero Acosta

Lidia Isabel Rodríguez Aguilar

1. Declaratoria de Apertura de la Sesión.

Como **PRIMER** punto la C. Presidente Municipal dio la bienvenida a todos los integrantes del Honorable Cabildo declarando abierta la Sesión Ordinaria de Cabildo correspondiente al mes de Enero del Dos Mil veinte, solicitando al Secretario del Republicano Ayuntamiento, proceder a la toma formal de la lista de asistencia para determinar la existencia del quórum legal y así estar en posibilidad de proveer al respecto.....

Rosa O. Briceo R.

Pablo Salazar García

Irma Lucero Acosta

2. Lista de Asistencia.

SEGUNDO. Atendiendo la solicitud indicada por la C. Presidente Municipal y con base al listado preparado con anticipación se procedió a tomar razón de asistencia a los integrantes del Honorable Cabildo, quienes para tal efecto fueron convocados, cada uno de ellos por su nombre y cargo, resultando y de ello da fe el Secretario del ayuntamiento ; LIC. ANDRÉS LARA ALEMÁN, que a la presente Sesión han concurrido la totalidad de miembros del Honorable Cabildo

3. Verificación Legal del Quórum e Instalación Legal de la Sesión.

TERCERO. A continuación el Secretario del Republicano Ayuntamiento da cuenta la C. Presidente Municipal de que a esta Sesión de Cabildo han concurrido la mayoría de los integrantes del Honorable Cabildo (10 de 10), por lo anterior y conforme a la razón la C. Presidente Municipal manifiesta que "Con fundamento a lo señalado por los artículos 85 y 88 del Código Municipal para el Estado de Coahuila de Zaragoza, declaró la existencia legal del quórum legal requerido para la celebración de esta Sesión y decretó a la vez instalada la misma y validos así todos los acuerdos que de esta Sesión emanen así como el carácter de obligatorios".

4. Aprobación del Orden del Día.

CUARTO. La C. Presidente Municipal pone a consideración de los miembros del Honorable Cabildo el orden del día, mismo que fue acompañado por escrito al oficio de convocatoria y citación a los miembros del Honorable Cabildo, y se les pide que externen su voto, a favor, en contra o quienes se abstengan del mismo, por lo que se requiere al Secretario de la Sesión para que de fe y cuenta del resultado que se obtenga, al efecto el Secretario de la Sesión da fe que al ser cuestionados los miembros del Honorable Cabildo resultó que todos y cada uno de ellos emitió "voto a favor" de la propuesta del orden del día, y en ese mismo sentido emitió su voto la C. Presidente Municipal, sin que existiera en obvio razón de voto en contra o abstención alguna sobre el orden del día y de lo cual se procedió a dar cuenta la declaratoria consecuente a lo anterior la C. Presidente Municipal declara que "Ha sido aprobado por Unanimidad de los Municipales el orden del día para la presente Sesión".

5. Lectura y aprobación del Acta Anterior.

QUINTO. En este acto se solicita al Secretario del Ayuntamiento LIC. ÁNDRES LARA ALEMÁN, para que lea el Acta anterior siendo esta la No.40 por lo que al someterlo a consideración resultó "APROBADA POR UNANIMIDAD"

Rosa Oñero P.
C. Presidente Municipal
Lic. Andrés Lara Alemán
C. Secretario del Ayuntamiento

Conforme a lo anterior
C. Presidente Municipal
Lic. Andrés Lara Alemán
C. Secretario del Ayuntamiento

6. Presentación, discusión y en su caso aprobación del avance de gestión financiera del cuarto trimestre 2019.
 SEXTO. El C. Andrés Lara Alemán, Secretario del Ayuntamiento, cedió el uso de la palabra a la, Ing. José Saldivar, Auxiliar Contable del Área de Tesorería, quien presentó el Cuarto Avance Financiero 2019, explicando al cabildo el contenido del mismo.

Presidencia Municipal de Villa Unión
 ESTADO DE ACTIVIDADES
 DEL 1 DE OCTUBRE AL 31 DE DICIEMBRE DE 2019

	2019
INGRESOS Y OTROS BENEFICIOS	
INGRESOS DE GESTIÓN	484,219.48
IMPUESTOS	267,885.54
CUOTAS Y APORTACIONES DE SEGURIDAD SOCIAL	0.00
CONTRIBUCIONES DE MEJORAS	0.00
DERECHOS	214,293.18
Productos	500.36
Aposentamientos	1,496.77
Ingresos por Venta de Bienes y Prestación de Servicios	0.00
PARTICIPACIONES, APORTACIONES, CONVENIOS, INCENTIVOS DERIVADOS DE LA COLABORACIÓN FISCAL, FONDOS DISTINTOS DE APORTACIONES, TRANSFERENCIAS, ASIGNACIONES, SUBSIDIOS Y SUBVENCIÓNES, Y PENSIONES Y AJUBILACIONES	7,873,827.32
Participaciones, Aportaciones, Convenios, Incentivos Derivados de la Colaboración Fiscal y Fondos Distintos de Aportaciones	7,546,649.22
Transferencias, Asignaciones, Subsidios y Subvenciones, y Pensiones y Jubilaciones	326,178.10
OTROS INGRESOS Y BENEFICIOS	0.00
INGRESOS FINANCIEROS	0.00
INCREMENTO POR VARIACIÓN DE INVENTARIOS	0.00
Diminución del Exceso de Provisiones por Pérdidas o Gastos o Gastos Anticipados	0.00
Diminución del Exceso de Provisiones	0.00
Otros Ingresos y Beneficios Varios	0.00
TOTAL DE INGRESOS Y OTROS BENEFICIOS	8,057,846.80
GASTOS Y OTRAS PÉRDIDAS	
GASTOS DE FUNCIONAMIENTO	8,470,090.87
SERVICIOS PERSONALES	4,902,293.71
MATERIALES Y SUMINISTROS	1,638,216.28
SERVICIOS GENERALES	1,931,433.27
TRANSFERENCIAS, ASIGNACIONES, SUBSIDIOS Y OTRAS AYUDAS	763,359.76
TRANSFERENCIAS INTERNAS Y ASIGNACIONES AL SECTOR PÚBLICO	0.00
TRANSFERENCIAS AL RESTO DEL SECTOR PÚBLICO	0.00
SUBSIDIOS Y AJUBILACIONES	57,199.16
AYUDAS SOCIALES	554,962.70
PENSIONES Y ASIGNACIONES	53,048.30
Transferencias a Filiales, Mandatos y Contratos Anticipados	0.00
TRANSFERENCIAS A LA SEGURIDAD SOCIAL	0.00
DONATIVOS	92,160.87
TRANSFERENCIAS AL EXTERIOR	0.00
PARTICIPACIONES Y APORTACIONES	0.00
PARTICIPACIONES	0.00

Apuntal. (A. Harberg). Rosa Ortega de Saldivar. Rosa O. Utrera R. Copia

Enm. Norma M. L...
 J. M. L...
 Rosa Saldivar

Presidencia Municipal de Villa Unión
ESTADO DE ACTIVIDADES
DEL 1 DE OCTUBRE AL 31 DE DICIEMBRE DE 2019

	2019
APORTACIONES	0.00
CONVENIOS	0.00
INTERESES, COMISIONES Y OTROS GASTOS DE LA DEUDA PÚBLICA	0.00
INTERESES DE LA DEUDA PÚBLICA	0.00
COMISIONES DE LA DEUDA PÚBLICA	0.00
GASTOS DE LA DEUDA PÚBLICA	0.00
COSTO POR COBERTURAS	0.00
AFOROS FINANCIEROS	0.00
OTROS GASTOS Y PÉRDIDAS EXTRAORDINARIAS	0.00
Extinciones, Depreciaciones, Deterioros, Obsolescencia y Amortizaciones	0.00
Provisiones	0.00
DEMANDACIÓN DE RECURSOS	0.00
Aumento por Incumplimiento de Estimaciones por Faltas y Deterioro u Obsolescencia	0.00
Aumento por Incumplimiento de Provisiones	0.00
Otros Gastos	0.00
INVERSIÓN PÚBLICA	0.00
Inversión Pública en Capitalización	0.00
TOTAL DE GASTOS Y OTRAS PÉRDIDAS	8,231,438.82
RESULTADOS DEL EJERCICIO (AJUORO / DESAJUORO)	-1,578,982.82

Jose Angel...

Rosa Oñate R. ...

...

Luis...

...

ACUERDO 01/41/2020 "Aprobado Por 8 Votos A Favor, 1 En Contra Y 1 Abstención"

7. Presentación, discusión y en su caso aprobación de las adecuaciones presupuestales del Cuarto Trimestre 2019.

SEPTIMO. El Lic. Andrés Lara Alemán, Secretario del Ayuntamiento, cedió el uso de la palabra a la Ing. José Alberto Saldívar Flores, Auxiliar Contable de Tesorería quien presentó las adecuaciones presupuestales cuarto trimestre 2019.

Presidencia Municipal de Villa Unión
TESORERIA MUNICIPAL
 Control Presupuestal por Objeto del Gasto/Capítulo
 Enero a Diciembre de 2019

Descripción	Asignación Original	Presupuesto Realizado	Presupuesto Comprometido *	Presupuesto Devengado	Presupuesto Ejecutado	Presupuesto Pagado	Presupuesto Disponible
1000 SERVICIOS PERSONALES	14,800,000.00	14,800,000.00	14,800,000.00	14,800,000.00	14,800,000.00	14,800,000.00	0.00
2000 MATERIALES Y SUMINISTROS	1,125,400.00	1,000,000.00	1,000,000.00	1,000,000.00	1,000,000.00	1,000,000.00	125,400.00
3000 SERVICIOS GENERALES	5,100,000.00	7,140,000.00	6,000,000.00	6,000,000.00	6,000,000.00	6,000,000.00	1,140,000.00
4000 TRANSFERENCIAS AERMOACIONES SUBSIDIOS Y OTRAS AYUDAS	1,100,000.00	1,100,000.00	1,100,000.00	1,100,000.00	1,100,000.00	1,100,000.00	0.00
5000 BIENES MUEBLES INMUEBLES E INMANGIBLES	1,000,000.00	900,000.00	900,000.00	900,000.00	900,000.00	900,000.00	100,000.00
6000 INVERSION PUBLICA	2,200,000.00	1,100,000.00	1,000,000.00	1,000,000.00	1,000,000.00	1,000,000.00	1,200,000.00
9000 DEUDA PUBLICA	1,000,000.00	1,000,000.00	0.00	0.00	0.00	0.00	1,000,000.00
TOTAL GENERAL	26,325,400.00	26,940,000.00	23,800,000.00	23,800,000.00	23,800,000.00	23,800,000.00	2,525,400.00

*Comprometido + Fecomprometido + Comprometido
 Pagina: 1 de 1
 24 FEB 2020

ACUERDO02/41/2020 "APROBADO POR 8 A FAVOR, 1 EN CONTRA Y 1 ABSTENCION"

8. Presentación del alta de personal de Centro de Salud.
 OCTAVO. El Lic. Andrés Lara Alemán, Secretario del Ayuntamiento, cede el uso de la palabra a la C. Narcedalia Padrón Arizpe, Presidente Municipal, quien pone a consideración la aprobación de altas y bajas del personal del Centro de Salud.

Apudat. Lic. Andrés Lara Alemán
 Secretario del Ayuntamiento

Rosa O. Nave R. Cofarame

Lic. José Alberto Saldívar Flores
 Auxiliar Contable de Tesorería

Lic. Andrés Lara Alemán
 Secretario del Ayuntamiento

"Con fundamento y apego a las disposiciones contenidas en el artículo 158-U, Fracción I, Inciso 2; 196, Fracción V y 197 de la Constitución Política Local, así como en el artículo 102, Fracción I, Inciso 2 del Código Municipal para el estado de Coahuila de Zaragoza". "

Se autoriza y Aprueba por unanimidad ALTAS del centro de salud municipal así como apoyos otorgados por QUINCENA.

Médico titular.....Doc. Hugo Puente Lopez \$2000.00MN
Enfermera Titular.....Erika Yaneth Bañuelos Najera \$1000.00 MN
Nutriólogo pasante.....Rosa Hassely Luevano Reyna \$600.00 MN
Enfermeros pasantes.....Ramón Gámez Morales \$400.00MN

Se autoriza y Aprueba por unanimidades BAJAS del Centro De Salud Municipal.

Médicos Pasantes y enfermeras.

Martha Chaires López
Edgar Eliud Ramírez Soto

ACUERDO03/41/2020 "APROBADA POR 8 A FAVOR, 1 ABSTENCIÓN Y 1 VOTO EN CONTRA.

9. Presentación de bajas de vehículos en comodato. NOVENO. El Lic. Andrés Lara Alemán, Secretario del Ayuntamiento, cede el uso de la palabra a la C. Narcedalia Padrón Arizpe, Presidente Municipal, quien informa que se dan de baja 2 vehículos del comodato para apoyo de vale de combustible

FORD	MUSTANG	1999	COLOR GRIS	Irma Lucero costa Tellez
FORD	FOCUS	2002	COLOR VERDE	Juan Armando Aguilar Contreras

ACUERDO04/41/2020 "APROBADA POR UNANIMIDAD"

10. Presentación, discusión y en su caso aprobación de la rifa de las televisiones a pagadores cumplidos.

DECIMO. El C. Andrés Lara Alemán, Secretario del Ayuntamiento, cedió el uso de la palabra al Presidente Municipal, C. Narcedalia Padrón Arizpe, quien presentó la iniciativa de reconocer a los contribuyentes cumplidos, mediante la rifa de 3 televisiones: las cuales se entregaran una en el mes de febrero para quienes pagaron oportunamente en enero una mas marzo y finalmente una en el mes de abril.

Plasma 55"	1 de Febrero 2020
Plasma 48"	2 de Marzo 2020
Plasma 32"	1 de Abril 2020

ACUERDO05/41/2020 "APROBADA POR UNANIMIDAD"

Rosa O. Hinojosa R.

Andrés Lara Alemán

Irma Lucero

Martha Chaires López

Rosa O. Hinojosa R.

Edgar Eliud Ramírez Soto

Irma Lucero

Martha Chaires López

11. Presentación, discusión y en su caso aprobación del avance mensual de ingresos y egresos correspondientes al mes de noviembre del 2019.
 DECIMO PRIMERO. El Lic. Andrés Lara Alemán, Secretario del Ayuntamiento, cedió el uso de la palabra al Auxiliar, José Alberto Saldivar Flores quien presentó el Avance Financiero, del mes de Noviembre de 2019 aclarando dudas y preguntas que se le plantearon.

Presidencia Municipal de Villa Unión
 ESTADO DE ACTIVIDADES
 DEL 1 DE NOVIEMBRE AL 30 DE NOVIEMBRE DE 2019

	2019
INGRESOS Y OTROS BENEFICIOS	
INGRESOS DE GESTIÓN	296,091.27
IMPUESTOS	100,342.49
CUOTAS Y APORTACIONES DE SEGURIDAD SOCIAL	0.00
CONTRIBUCIONES DE VALORES	0.00
DERECHOS	150,129.59
Productos	0.00
Apropiaciones	0.00
Ingresos por venta de Bienes y Prestación de Servicios	0.00
PARTICIPACIONES, APORTACIONES, CONVENIOS, INCENTIVOS DERIVADOS DE LA COLABORACIÓN FISCAL, FONDOS EXISTENTES DE APORTACIONES, TRANSFERENCIAS, ASIGNACIONES, SUBSIDIOS Y SUBVENCIÓNES, Y PENSIONES Y JUBILACIONES	1,470,582.96
Participaciones Autonómicas, Convenios, Incentivos Derivados de la Colaboración Fiscal y Fondos Existentes de Aportaciones	1,460,902.96
Transferencias, Asignaciones, Subsidios y Subvenciones y Pensiones y Jubilaciones	9,680.00
OTROS INGRESOS Y BENEFICIOS	0.00
INGRESOS FINANCIEROS	0.00
INCREMENTO POR AMORTIZACIÓN DE BIENES	0.00
Extinción del Estatus de Entidad para el Fomento y Desarrollo y Obsolescencia	0.00
Extinción del Estatus de Previsión	0.00
Otros Ingresos y Beneficios	0.00
TOTAL DE INGRESOS Y OTROS BENEFICIOS	1,766,674.13
GASTOS Y OTRAS PÉRDIDAS	
GASTOS DE FUNCIONAMIENTO	2,129,244.19
SERVICIOS PERSONALES	1,352,750.74
MATERIALES Y SUMINISTROS	400,907.39
SERVICIOS GENERALES	369,586.07
TRANSFERENCIAS, ASIGNACIONES, SUBSIDIOS Y OTRAS AYUDAS	237,819.94
TRANSFERENCIAS INTERNAS Y ASIGNACIONES AL SECTOR PÚBLICO	0.00
TRANSFERENCIA AL RESTO DEL SECTOR PÚBLICO	0.00
SUBSIDIOS Y SUBVENCIÓNES	59,159.22
AYUDAS SOCIALES	187,660.74
PENSIONES Y JUBILACIONES	19,492.00
Transferencias a Fabricaciones, Bienes y Contratos Arrendaje	0.00
TRANSFERENCIA A LA SEGURIDAD SOCIAL	0.00
DONATIVOS	0.00
TRANSFERENCIA AL EXTERIOR	0.00
PARTICIPACIONES Y APORTACIONES	0.00
PARTICIPACIONES	0.00

M. H. H. H.

Andrés Lara Alemán

J. A. Saldivar Flores

Rosa O. Muñoz R.

Andrés Lara Alemán

José Alberto Saldivar Flores

Rosa O. Muñoz R.

Presidencia Municipal de Villa Unión
ESTADO DE ACTIVIDADES
DEL 1 DE NOVIEMBRE AL 30 DE NOVIEMBRE DE 2019

	2019
AFORTACIONES	0.00
CONVENIOS	0.00
INTERESES, COMISIONES Y OTROS GASTOS DE LA DEUDA PUBLICA	0.00
INTERESES DE LA DEUDA PUBLICA	0.00
COMISIONES DE LA DEUDA PUBLICA	0.00
GASTOS DE LA DEUDA PUBLICA	0.00
COSTO POR CONCEPTOS	0.00
APOYOS FINANCIEROS	0.00
OTROS GASTOS Y PERDIDAS EXTRAORDINARIAS	0.00
Estimaciones, Dedicaciones, Determinaciones, Clases y Anulaciones	0.00
Reversales	0.00
DISTRIBUCION DE RESERVADOS	0.00
Aumento por suficiencia de Estimaciones por Faltas y Opciones (Mantenencia)	0.00
Aumento por suficiencia de Provisiones	0.00
Otros Datos	0.00
INVERSION PUBLICA	0.00
Inversión Física y Capitalizable	0.00
TOTAL DE GASTOS Y OTRAS PERDIDAS	2,367,096.76
RESULTADOS DEL EJERCICIO (AHORRO / DESAHORRO)	406,411.82

Rosca O Ninos D. [Signature]

[Signature] **PROBADO**
[Signature] **Protesta**

[Signature]

Aciudad.

[Signature] **Pallo de la...**
[Signature] **Lucero Arce...**

ACUERDO 06/41/2020 "APROBADO POR VOTOS A FAVOR y 1 AUSENCIA.

12. Presentación, discusión y en su caso aprobación del avance mensual de ingresos y egresos correspondientes al mes de diciembre del 2019.
 DECIMO SEGUNDO. El C. Andrés Lara Alemán, Secretario del Ayuntamiento, cedió el uso de la palabra al Auxiliar, José Saldivar Alvarado quien presentó el Avance Financiero de Ingresos Y Egresos, del mes de Diciembre de 2019.

Presidencia Municipal de Villa Unión
 ESTADO DE ACTIVIDADES
 DEL 1 DE DICIEMBRE AL 31 DE DICIEMBRE DE 2019

	2019
INGRESOS Y OTROS BENEFICIOS	
INGRESOS DE GESTIÓN	77,263.38
IMPUESTOS	1,938.29
CUOTAS Y APORTACIONES DE SEGURIDAD SOCIAL	0.00
CONTRIBUCIONES DE MEJORAS	0.00
DERECOS	25,364.28
Productos	0.00
Aportaciones	0.00
Ingresos por Venta de Bienes y Prestación de Servicios	0.00
PARTICIPACIONES, APORTACIONES, CONVENIOS, INCENTIVOS DERIVADOS DE LA COLABORACIÓN FISCAL, FONDOS DISTINTOS DE APORTACIONES, TRANSFERENCIAS, ASIGNACIONES, SUBSIDIOS Y SUBVENCIONES, Y PENSIONES Y JUBILACIONES	1,065,766.88
Participaciones, Aportaciones, Convenios, Incentivos Derivados de la Colaboración Fiscal y Fondos Distintos de Aportaciones	1,008,095.00
Transferencias, Asignaciones, Subsidios y Subvenciones, y Pensiones y Jubilaciones	57,671.88
OTROS INGRESOS Y BENEFICIOS	0.00
INGRESOS FINANCIEROS	0.00
INCREMENTO POR VARIACIÓN DE INVENTARIOS	0.00
Disminución del Exceso de Estimaciones por Perdas o Deudas o Obsolescencia	0.00
Disminución del Exceso de Provisiones	0.00
Otros Ingresos y Beneficios Varios	0.00
TOTAL DE INGRESOS Y OTROS BENEFICIOS	1,142,829.33
GASTOS Y OTRAS PÉRDIDAS	
GASTOS DE FUNCIONAMIENTO	4,000,118.72
SERVICIOS PERSONALES	2,410,626.43
MATERIALES Y SUMINISTROS	732,794.86
SERVICIOS GENERALES	85,719.44
TRANSFERENCIAS, ASIGNACIONES, SUBSIDIOS Y OTRAS AYUDAS	103,125.94
TRANSFERENCIAS INTERNAS Y ASIGNACIÓN AL SECTOR PÚBLICO	0.00
TRANSFERENCIAS AL RESTO DEL SECTOR PÚBLICO	0.00
SUBSIDIOS Y SUBVENCIONES	3,863.10
AYUDAS SOCIALES	200,750.40
PENSIONES Y JUBILACIONES	19,642.30
Transferencias a Fideicomisos, Mandatos y Contratos Análogos	0.00
TRANSFERENCIAS A LA SEGURIDAD SOCIAL	0.00
DONATIVOS	78,100.87
TRANSFERENCIAS AL EXTERIOR	0.00
PARTICIPACIONES Y APORTACIONES	0.00
PARTICIPACIONES	0.00

Rosa O. Miró P.
 Auxiliadora
 Sr. Rafael de la Cruz
 Sr. José Saldivar Alvarado
 Sr. Andrés Lara Alemán
 Sr. José Saldivar Alvarado

Sr. Andrés Lara Alemán
 Sr. José Saldivar Alvarado
 Sr. Andrés Lara Alemán
 Sr. José Saldivar Alvarado
 Sr. Andrés Lara Alemán

Presidencia Municipal de Villa Unión
ESTADO DE ACTIVIDADES
DEL 1 DE DICIEMBRE AL 31 DE DICIEMBRE DE 2019

APORTACIONES	00.00
CONVENIOS	00.00
INTERESES, COMISIONES Y OTROS GASTOS DE LA DEUDA PUBLICA	00.00
INTERESES DE LA DEUDA PUBLICA	00.00
COMISIONES DE LA DEUDA PUBLICA	00.00
GASTOS DE LA DEUDA PUBLICA	00.00
COSTO POR COBERTURA	00.00
APORTOS FINANCIEROS	00.00
OTROS GASTOS Y PERDIDAS EXTRAORDINARIAS	00.00
Edificaciones, Depreciaciones, Suavizantes, Obsolescencia y Amortizaciones	00.00
Procesos	00.00
DEFINICION DE INVENTARIOS	00.00
Aumento por Inventario de Edificaciones por Faltas o Daños o Obsolescencia	00.00
Aumento por Inventario de Posiciones	00.00
Derechos	00.00
RENTAS PUBLICAS	00.00
rentas Publicas Capitalizables	00.00
TOTAL DE GASTOS Y OTRAS PERDIDAS	4,330,240.79
RESULTADOS DEL EJERCICIO (AJUSTO / DESAJUSTO)	-1,194,212.27

San Miguel del Sur
C. H. H. H. H.

Acuerdo

Ref. 10/10/19

San Miguel del Sur

Uma Lucero Acosta
Roberto...

ACUERDO/07/41/2020 "APROBADO POR 9 A FAVOR Y 1 ABSTENCION"

Rosa O. M...

Roberto...
Uma Lucero Acosta

13. Presentación del aumento salarial general del 4.3%.
 DECIMO TERCERO. El C. Andrés Lara Alemán, Secretario del Ayuntamiento, cedió el uso de la palabra al C. Narcedalia Padrón Arizpe, Presidente Municipal quien da a conocer que el incremento salarial es del 4.3% en general a todos los empleados así mismo se hace un incremento salarial adicional a distintos departamentos de esta Presidencia Municipal, tomando en cuenta el buen desempeño, puntualidad y sobre todo disponibilidad que ha tenido cada uno de los integrantes de los diferentes departamentos, dicho aumento será a partir del 15 de Enero del 2020.

ACUERDO008/41/2020 "APROBADO POR 9 A FAVOR Y 1 ABSTENCION"

14. Clausura de la sesión.
 DECIMO CUARTO. Sin otro asunto que tratar se dio por terminada esta Sesión Ordinaria de Cabildo a las doce horas con nueve minutos (12:09), firmando los que en ella participaron y así quisieron hacerlo ante el suscrito Secretario del Republicano Ayuntamiento, C. LIC ANDRES LARA ALEMAN, según lo dispuesto por el Artículo 126, fracción II del Código Municipal para el Estado de Coahuila de Zaragoza, conste y doy fe-----

PRESIDENTE MUNICIPAL


 C. NARCEDALIA PADRON ARIZPE

SÍNDICO MUNICIPAL


 C. ROBERTO AVILA RANGEL

PRIMER REGIDOR


 C. FAVIOLA AZENET GARCIA
 CARREON


SEGUNDO REGIDOR


 C. PABLO SALAZAR GARCIA


 TERCER REGIDOR

C. ROSA OFELIA MUÑOZ
 RENTERIA

CUARTO REGIDOR


 C. EDGAR DANIEL
 HERNANDEZ COBIOS

QUINTO REGIDOR

SEXTO REGIDOR


C. IRMA LUCERO ACOSTA

TELLEZ

SEPTIMO REGIDOR


LIC. LIDIA ISABEL

RODRIGUEZ AGUILAR


C. EDUARDO JOSÉ DE LA

GARZA CASTELLANOS

SÍNDICO DE VIGILANCIA


C. ROSA MARGARITA

MENDOZA GUEVARA

SECRETARIO DEL AYUNTAMIENTO


LIC. ANDRÉS LARA ALEMÁN



MIGUEL ÁNGEL RIQUELME SOLÍS

Gobernador del Estado de Coahuila de Zaragoza

JOSÉ MARÍA FRAUSTRO SILLER

Secretario de Gobierno y Director del Periódico Oficial

ROBERTO OROZCO AGUIRRE

Subdirector del Periódico Oficial

De acuerdo con el artículo 90 de la Ley de Hacienda para el Estado de Coahuila de Zaragoza, los servicios prestados por el Periódico Oficial del Gobierno del Estado causarán derechos conforme a la siguiente tarifa:

I. Avisos judiciales y administrativos:

1. Por cada palabra en primera o única inserción, \$2.00 (DOS PESOS 00/100 M.N.).
2. Por cada palabra en inserciones subsecuentes, \$1.50 (UN PESO 50/100 M.N.).

II. Por publicación de aviso de registro de fierro de herrar, arete o collar o cancelación de los mismos, señal de sangre o venta, \$699.00 (SEISCIENTOS NOVENTA Y NUEVE PESOS 00/100 M.N.).

III. Publicación de balances o estados financieros, \$950.00.00 (NOVECIENTOS CINCUENTA PESOS 00/100 M.N.).

IV. Suscripciones:

1. Por un año, \$2,601.00 (DOS MIL SEISCIENTOS Y UN PESOS 00/100 M.N.).
2. Por seis meses, \$1,301.00 (UN MIL TRESCIENTOS Y UN PESOS 00/100 M.N.).
3. Por tres meses, \$687.00 (SEISCIENTOS OCHENTA Y SIETE PESOS 00/100 M.N.).

V. Número del día, \$28.00 (VEINTIOCHO PESOS 00/100 M.N.).

VI. Números atrasados hasta 6 años, \$98.00 (NOVENTA Y OCHO PESOS 00/100 M.N.).

VII. Números atrasados de más de 6 años, \$196.00 (CIENTO NOVENTA Y SEIS PESOS 00/100 M.N.).

VIII. Códigos, leyes, reglamentos, suplementos o ediciones de más de 24 páginas, \$350.00 (TRESCIENTOS CINCUENTA PESOS 00/100 M.N.).

IX. Por costo de tipografía relativa a los fierros de registro, arete o collar por cada figura, \$699.00 (SEISCIENTOS NOVENTA Y NUEVE PESOS 00/100 M.N.).

Tarifas vigentes a partir del 01 de Enero de 2020.

El Periódico Oficial se publica ordinariamente los martes y viernes, pudiéndose hacer las ediciones extraordinarias cuando el trabajo así lo amerite.

Calle Hidalgo Esquina con Reynosa No. 510 Altos, Col. República Oriente, Código Postal 25280, Saltillo, Coahuila.

Teléfono: 01 (844) 4 30 82 40

Horario de Atención: Lunes a Viernes de 08:00 a 15:00 horas.

Página de Internet del Gobierno de Coahuila: www.coahuila.gob.mx

Página de Internet del Periódico Oficial: periodico.sfpcihuahua.gob.mx

Correo Electrónico del Periódico Oficial: periodico.coahuiladezaragoza@outlook.es

Correo Electrónico para publicación de edictos: periodico.edictos@outlook.com

Paga Fácil Coahuila: www.pagafacil.gob.mx