



CUARTA SECCION

ORGANO DEL GOBIERNO CONSTITUCIONAL DEL ESTADO
INDEPENDIENTE, LIBRE Y SOBERANO DE COAHUILA DE
ZARAGOZA



PERIODICO OFICIAL

TOMO CXXVII

Saltillo, Coahuila, martes 25 de febrero de 2020

número 16

REGISTRADO COMO ARTÍCULO DE SEGUNDA CLASE EL DÍA 7 DE DICIEMBRE DE 1921.
FUNDADO EN EL AÑO DE 1860
LAS LEYES, DECRETOS Y DEMÁS DISPOSICIONES SUPERIORES SON OBLIGATORIAS POR EL HECHO
DE PUBLICARSE EN ESTE PERIÓDICO

MIGUEL ÁNGEL RIQUELME SOLÍS
Gobernador del Estado de Coahuila de Zaragoza

JOSÉ MARÍA FRAUSTRO SILLER
Secretario de Gobierno y Director del Periódico Oficial

ROBERTO OROZCO AGUIRRE
Subdirector del Periódico Oficial

I N D I C E

PODER EJECUTIVO DEL ESTADO

AVANCE de Gestión Financiera correspondiente al Cuarto Trimestre de 2019 del municipio de Cuatro Ciénegas, Coahuila de Zaragoza.	2
AVANCE de Gestión Financiera correspondiente al Cuarto Trimestre de 2019 del municipio de Sacramento, Coahuila de Zaragoza.	98

INFORMACIÓN CONTABLE

I.- ESTADO DE SITUACIÓN FINANCIERA

Presidencia Municipal de Cuatro Ciénegas Coahuila					
Estado de Situación Financiera					
Al 31 de diciembre de 2019 y 2018					
	2019	2018	PASIVO	2019	2018
ACTIVO					
Activo Circulante			Pasivo Circulante		
Efectivo y Equivalentes	3,167,559.60	2,286,969.47	Cuentas por Pagar a Corto Plazo	ESF12	1,116,871.92
Derechos a Recibir Efectivo o Equivalentes	413,696.27	334,141.36	Documentos por Pagar a Corto Plazo		0.00
Derechos a Recibir Bienes o Servicios	83,737.47	78,987.14	Porción a Corto Plazo de la Deuda Pública a Largo Plazo		0.00
Inventarios	0.00	0.00	Títulos y Valores a Corto Plazo		0.00
Almacenes	0.00	0.00	Pasivos Diferidos a Corto Plazo		0.00
Estimación por Pérdida o Deterioro de Activos Circulantes	0.00	0.00	Fondos y Bienes de Terceros en Garantía y/o Administración a Corto Plazo		0.00
Otros Activos Circulantes	0.00	0.00	Provisiones a Corto Plazo		0.00
Total de Activos Circulantes	3,664,993.34	2,700,097.97	Otros Pasivos a Corto Plazo	ESF14	11,581.53
			Total de Pasivos Circulantes		5,092,359.57
Activo No Circulante			Pasivo No Circulante		
Inversiones Financieras a Largo Plazo	0.00	0.00	Cuentas por Pagar a Largo Plazo		0.00
Derechos a Recibir Efectivo o Equivalentes a Largo Plazo	0.00	0.00	Documentos por Pagar a Largo Plazo		0.00
Bienes Inmuebles, Infraestructura y Construcciones en Proceso	ESF08	15,177,484.60	Deuda Pública a Largo Plazo		0.00
Bienes Muebles	ESF08	9,595,429.74	Pasivos Diferidos a Largo Plazo		0.00
Activos Intangibles	0.00	0.00	Fondos y Bienes de Terceros en Garantía y/o en Administración a Largo Plazo	ESF13	-93,468.23
Depreciación, Deterioro y Amortización Acumulada de Bienes	0.00	0.00	Provisiones a Largo Plazo		0.00
Activos Diferidos	0.00	0.00	Total de Pasivos No Circulantes		842,861.67
Estimación por Pérdida o Deterioro de Activos no Circulantes	0.00	0.00			
Otros Activos no Circulantes	0.00	0.00	Total del Pasivo		842,861.67
Total de Activos No Circulantes	24,772,914.34	24,479,099.09			
Total del Activo	28,437,907.68	27,179,197.06	HACIENDA PÚBLICA/PATRIMONIO		5,935,221.24

Hacienda Pública/Patrimonio Contribuido	6,498,842.55	6,498,842.55	6,498,842.55
Aportaciones			
Donaciones de Capital	6,498,842.55	6,498,842.55	6,498,842.55
Actualización de la Hacienda Pública/Patrimonio	0.00	0.00	0.00
	0.00	0.00	0.00
Hacienda Pública/Patrimonio Generado	20,904,079.91	20,904,079.91	14,745,133.27
Resultados del Ejercicio (Ahorro/ Desahorro)	6,769,997.70	6,769,997.70	-3,136,364.59
Resultados de Ejercicios Anteriores	53,869,918.72	53,869,918.72	57,140,378.81
Revalúos	0.00	0.00	0.00
Reservas	0.00	0.00	0.00
Rectificaciones de Resultados de Ejercicios Anteriores	-39,735,836.51	-39,735,836.51	-39,258,880.75
Exceso o Insuficiencia en la Actualización de la Hacienda Pública/Patrimonio	0.00	0.00	0.00
Resultado por Posición Monetaria	0.00	0.00	0.00
Resultado por Tenencia de Activos no Monetarios	0.00	0.00	0.00
Total Hacienda Pública/Patrimonio	27,402,922.46	27,402,922.46	21,243,975.82
Total del Pasivo y Hacienda Pública/Patrimonio	28,437,907.68	28,437,907.68	27,179,197.06

Nota de Gestión Administrativa 17

De conformidad con la nota de gestión administrativa número 17 la Información Contable deberá estar firmada en cada página de la misma e incluir al final la siguiente leyenda: "Bajo protesta de decir verdad declaramos que los Estados Financieros y sus notas, son razonablemente correctos y son responsabilidad del emisor"


LIC. YOLANDA CANTU MONCADA


ING. ANTONIO NOHE CANTU VASQUEZ


LIC. MAURICIO GUERRA MONCADA

INFORMACIÓN CONTABLE
II.- ESTADO DE ACTIVIDADES/RESULTADOS*
TRIMESTRAL

Fuente: Artículo 46 fracción I inciso a) de la LGCC y Capítulo VII del Manual de Contabilidad Gubernamental
* El estado de resultados es elaborado por las entidades del Sector Paraestatal y Paramunicipal lucrativas

Presidencia Municipal de Cuatro Ciénegas Coahuila Estado de Actividades		2019	2018
Del 01 de octubre al 31 de diciembre de 2019 y 2018			
INGRESOS Y OTROS BENEFICIOS			
Ingresos de Gestión	EA1	1,772,396.68	994,929.72
Impuestos		1,343,786.87	526,944.33
Cuotas y Aportaciones de Seguridad Social		0.00	0.00
Contribuciones de Mejoras		0.00	0.00
Derechos		262,814.98	235,883.96
Productos		81,017.63	28,415.23
Aprovechamientos		84,777.20	203,686.18
Ingresos por Venta de Bienes y Prestación de Servicios		0.00	0.00
Participaciones, Aportaciones, Convenios, Incentivos Derivados de la Colaboración Fiscal, Fondos Distintos de	EA2	14,242,776.55	10,851,656.46
Aportaciones, Transferencias, Asignaciones, Subsidios y Subvenciones, y Pensiones y Jubilaciones		14,242,776.55	10,851,656.46
Participaciones, Aportaciones, Convenios, Incentivos Derivados de la Colaboración Fiscal y Fondos Distintos de Aportaciones			
Transferencias, Asignaciones, Subsidios y Subvenciones, y Pensiones y Jubilaciones		0.00	0.00
Otros Ingresos y Beneficios		0.00	0.00
Ingresos Financieros		0.00	0.00
Incremento por Variación de Inventarios		0.00	0.00
Disminución del Exceso de Estimaciones por Pérdida o Deterioro u Obsolescencia		0.00	0.00
Disminución del Exceso de Provisiones		0.00	0.00
Otros Ingresos y Beneficios Varios		0.00	0.00
Total de Ingresos y Otros Beneficios		16,015,173.23	11,846,586.18
GASTOS Y OTRAS PÉRDIDAS			
Gastos de Funcionamiento	EA4	14,246,860.43	12,917,757.22
Servicios Personales		9,322,377.10	7,787,244.59
Materiales y Suministros		915,903.44	1,207,085.07
Servicios Generales		4,008,579.89	3,913,427.56
Transferencias, Asignaciones, Subsidios y Otras Ayudas		669,903.79	2,248,164.63
Transferencias Internas y Asignaciones al Sector Público		0.00	501,173.00
Transferencias al Resto del Sector Público		0.00	0.00
Subsidios y Subvenciones		83,192.66	3,108.08
Ayudas Sociales		237,632.24	1,743,883.55
Pensiones y Jubilaciones		349,078.89	0.00
Transferencias a Fideicomisos, Mandatos y Contratos Análogos		0.00	0.00
Transferencias a la Seguridad Social		0.00	0.00

Donativos	0.00	0.00
Transferencias al Exterior	0.00	0.00
Participaciones y Aportaciones	200,960.00	0.00
Participaciones	200,960.00	0.00
Aportaciones	0.00	0.00
Convenios	0.00	0.00
Intereses, Comisiones y Otros Gastos de la Deuda Pública	0.00	0.00
Intereses de la Deuda Pública	0.00	0.00
Comisiones de la Deuda Pública	0.00	0.00
Gastos de la Deuda Pública	0.00	0.00
Costo por Coberturas	0.00	0.00
Apoyos Financieros	0.00	0.00
Otros Gastos y Pérdidas Extraordinarias	0.00	0.00
Estimaciones, Depreciaciones, Deterioros, Obsolescencia y Amortizaciones	0.00	0.00
Provisiones	0.00	0.00
Disminución de Inventarios	0.00	0.00
Aumento por Insuficiencia de Estimaciones por Pérdida o Deterioro u Obsolescencia	0.00	0.00
Aumento por Insuficiencia de Provisiones	0.00	0.00
Otros Gastos	0.00	0.00
Inversión Pública	0.00	0.00
Inversión Pública no Capitalizable	9,819,862.88	7,160,564.02
	9,819,862.88	7,160,564.02
Total de Gastos y Otras Pérdidas	24,937,587.10	22,326,485.87
Resultados del Ejercicio (Ahorro/Desahorro)	-8,922,413.87	-10,479,899.69

Nota de Gestión Administrativa 17

De conformidad con la nota de gestión administrativa número 17 la Información Contable deberá estar firmada en cada página de la misma e incluir al final la siguiente leyenda: "Bajo protesta de decir verdad declaramos que los Estados Financieros y sus notas, son razonablemente correctos y son responsabilidad del emisor"


 LIC. YOLANDA CANTU MONCADA


 ING. ANTONIO NOHE CANTU VASQUEZ


 LIC. MAURICIO GUERRA MONCADA

INFORMACIÓN CONTABLE
III.- ESTADO DE
ACTIVIDADES/RESULTADOS* ACUMULADO

Fuente: Artículo 45 fracción I inciso a) de la LGCG y Capítulo VII del Manual de Contabilidad Gubernamental
* El estado de resultados es elaborado por las entidades del Sector Paraestatal y Paramunicipal lucrativas

Presidencia Municipal de Cuatro Ciénegas Coahuila		Estado de Actividades	Del 01 de enero al 31 de diciembre de 2019 y 2018
		2019	2018
INGRESOS Y OTROS BENEFICIOS			
Ingresos de Gestión			
	EA1	11,209,202.33	5,112,347.26
Impuestos		9,279,555.39	3,624,174.17
Cuotas y Aportaciones de Seguridad Social		0.00	0.00
Contribuciones de Mejoras		0.00	0.00
Derechos		963,021.95	925,984.43
Productos		216,400.59	168,185.19
Aprovechamientos		760,224.40	394,003.47
Ingresos por Venta de Bienes y Prestación de Servicios		0.00	0.00
Participaciones, Aportaciones, Convenios, Incentivos Derivados de la Colaboración Fiscal, Fondos Distintos de Aportaciones, Transferencias, Subsidios y Subvenciones, y Pensiones y Jubilaciones			
	EA2	55,049,284.43	44,945,499.13
Participaciones, Aportaciones, Convenios, Incentivos Derivados de la Colaboración Fiscal y Fondos Distintos de Aportaciones		55,049,284.43	44,945,499.13
Transferencias, Asignaciones, Subsidios y Subvenciones, y Pensiones y Jubilaciones		0.00	0.00
Otros Ingresos y Beneficios			
Ingresos Financieros		0.00	0.00
Incremento por Variación de Inventarios		0.00	0.00
Disminución del Exceso de Estimaciones por Pérdida o Deterioro u Obsolescencia		0.00	0.00
Disminución del Exceso de Provisiones		0.00	0.00
Otros Ingresos y Beneficios Varios		0.00	0.00
Total de Ingresos y Otros Beneficios		66,258,486.76	50,057,846.39
GASTOS Y OTRAS PÉRDIDAS			
Gastos de Funcionamiento			
	EA4	45,846,327.72	39,784,943.31
Servicios Personales		28,201,754.29	24,243,527.46
Materiales y Suministros		3,534,354.74	4,618,605.07
Servicios Generales		14,110,218.69	10,922,810.78
Transferencias, Asignaciones, Subsidios y Otras Ayudas			
Transferencias Internas y Asignaciones al Sector Público		0.00	501,173.00
Transferencias al Resto del Sector Público		0.00	0.00
Subsidios y Subvenciones		217,677.79	104,754.54
Ayudas Sociales		1,743,479.10	5,642,776.11
Pensiones y Jubilaciones		1,660,181.57	0.00
Transferencias a Fideicomisos, Mandatos y Contratos Análogos		0.00	0.00
Transferencias a la Seguridad Social		0.00	0.00
Donativos		0.00	0.00
Transferencias al Exterior		0.00	0.00

Participaciones y Aportaciones			
Participaciones	200,960.00	0.00	0.00
Aportaciones	0.00	0.00	0.00
Convenios	0.00	0.00	0.00
Intereses, Comisiones y Otros Gastos de la Deuda Pública	200,960.00	0.00	0.00
Intereses de la Deuda Pública	0.00	0.00	0.00
Comisiones de la Deuda Pública	0.00	0.00	0.00
Gastos de la Deuda Pública	0.00	0.00	0.00
Costo por Coberturas	0.00	0.00	0.00
Apoyos Financieros	0.00	0.00	0.00
Otros Gastos y Pérdidas Extraordinarias	0.00	0.00	0.00
Estimaciones, Depreciaciones, Deterioros, Obsolescencia y Amortizaciones	0.00	0.00	0.00
Provisiones	0.00	0.00	0.00
Disminución de Inventarios	0.00	0.00	0.00
Aumento por Insuficiencia de Estimaciones por Pérdida o Deterioro u Obsolescencia	0.00	0.00	0.00
Aumento por Insuficiencia de Provisiones	0.00	0.00	0.00
Otros Gastos	0.00	0.00	0.00
Inversión Pública	0.00	0.00	0.00
Inversión Pública no Capitalizable	9,819,862.88	7,160,564.02	7,160,564.02
	9,819,862.88	7,160,564.02	7,160,564.02
Total de Gastos y Otras Pérdidas	59,488,489.06	53,194,210.98	53,194,210.98
Resultados del Ejercicio (Ahorro/Desahorro)	6,769,997.70	-3,136,364.59	-3,136,364.59

Nota de Gestión Administrativa 17

De conformidad con la nota de gestión administrativa número 17 la Información Contable deberá estar firmada en cada página de la misma e incluir al final la siguiente leyenda: "Bajo protesta de decir verdad declaramos que los Estados Financieros y sus notas, son razonablemente correctos y son responsabilidad del emisor"

LIC. YOLANDA CANTU MONCADA

ING. ANTONIO NOHE CANTU VASQUEZ

LIC. MAURICIO GUERRA MONCADA

**INFORMACIÓN CONTABLE
IV.- ESTADO DE VARIACIÓN EN LA
HACIENDA PÚBLICA**

Presidencia Municipal de Cuatro Ciénegas Coahuila						
Estado de Variación en la Hacienda Pública						
Del 01 de octubre al 31 de diciembre de 2019						
Concepto	Hacienda Pública / Patrimonio Contribuido	Hacienda Pública / Patrimonio Generado de Ejercicios Anteriores	Hacienda Pública / Patrimonio Generado del Ejercicio	Exceso o Insuficiencia en la Actualización de la Hacienda Pública / Patrimonio	Total	
Hacienda Pública / Patrimonio Contribuido Neto EVHP1	6,498,842.55				6,498,842.55	
Aportaciones	6,498,842.55				6,498,842.55	
Donaciones de Capital	0.00				0.00	
Actualización de la Hacienda Pública/Patrimonio	0.00				0.00	
Hacienda Pública / Patrimonio Generado Neto de 2019		14,745,133.67	15,079,081.51		29,824,215.18	
Resultados del Ejercicio (Ahorro/Desahorro)			15,692,411.57		15,692,411.57	
Resultados de Ejercicios Anteriores		54,004,014.42	-134,095.00		53,869,919.42	
Revalúos		0.00			0.00	
Reservas		0.00			0.00	
Rectificaciones de Resultados de Ejercicios Anteriores		-39,256,880.75	-479,235.06		-39,736,115.81	
Exceso o Insuficiencia en la Actualización de la Hacienda Pública / Patrimonio Neto de 2019				0.00	0.00	
Resultado por Posición Monetaria				0.00	0.00	
Resultado por Tenencia de Activos no Monetarios				0.00	0.00	
Hacienda Pública / Patrimonio Neto Final al 30 de septiembre de 2019	6,498,842.55	14,745,133.67	15,079,081.51	0.00	36,323,057.73	
Cambios en la Hacienda Pública / Patrimonio Contribuido Neto de 2019	0.00				0.00	
Aportaciones	0.00				0.00	
Donaciones de Capital	0.00				0.00	
Actualización de la Hacienda Pública/Patrimonio	0.00				0.00	
Variaciones de la Hacienda Pública / Patrimonio Generado Neto de 2019		0.00	-8,920,134.87		-8,920,134.87	
Resultados del Ejercicio (Ahorro/Desahorro)			-8,922,413.87		-8,922,413.87	

Resultados de Ejercicios Anteriores									
Revalúos			0.00				0.00		0.00
Reservas							0.00		0.00
Rectificaciones de Resultados de Ejercicios Anteriores							2,279.00		2,279.00
Cambios en el Exceso o Insuficiencia en la Actualización de la Hacienda Pública / Patrimonio Neto de 2019								0.00	0.00
Resultado por Posición Monetaria								0.00	0.00
Resultado por Tenencia de Activos no Monetarios								0.00	0.00
Hacienda Pública / Patrimonio Neto Final al 31 de diciembre de 2019		6,498,842.55	14,745,133.67			6,158,946.64	0.00		27,402,922.86

Nota de Gestión Administrativa 17

De conformidad con la nota de gestión administrativa número 17 la Información Contable deberá estar firmada en cada página de la misma e incluir al final la siguiente leyenda: "Bajo protesta de decir verdad declaramos que los Estados Financieros y sus notas, son razonablemente correctos y son responsabilidad del emisor"


 LIC. YOLANDA CANTU MONCADA


 ING. ANTONIO NOHE CANTU VASQUEZ


 LIC. MAURICIO GUERRA MONCADA

INFORMACIÓN CONTABLE
V.- ESTADO DE CAMBIOS EN LA SITUACIÓN
FINANCIERA

Presidencia Municipal de Cuatro Ciénegas Coahuila		
Estado de Cambios en la Situación Financiera		
Del 01 de octubre al 31 de diciembre de 2019		
	Origen	Aplicación
ACTIVO		
Activo Circulante	9,734,557.79	0.00
Efectivo y Equivalentes	6,779,518.92	0.00
Derechos a Recibir Efectivo o Equivalentes	6,599,143.92	0.00
Derechos a Recibir Bienes o Servicios	180,375.00	0.00
Inventarios	0.00	0.00
Almacenes	0.00	0.00
Estimación por Pérdida o Deterioro de Activos Circulantes	0.00	0.00
Otros Activos Circulantes	0.00	0.00
Activo No Circulante	2,955,038.87	0.00
Inversiones Financieras a Largo Plazo	0.00	0.00
Derechos a Recibir Efectivo o Equivalentes a Largo Plazo	0.00	0.00
Bienes Inmuebles, Infraestructura y Construcciones en Proceso	3,119,953.44	0.00
Bienes Muebles	0.00	164,914.57
Activos Intangibles	0.00	0.00
Depreciación, Deterioro y Amortización Acumulada de Bienes	0.00	0.00
Activos Diferidos	0.00	0.00
Estimación por Pérdida o Deterioro de Activos no Circulantes	0.00	0.00
Otros Activos no Circulantes	0.00	0.00
PASIVO		
Pasivo Circulante	0.00	814,423.39
Cuentas por Pagar a Corto Plazo	0.00	588,216.93
Documentos por Pagar a Corto Plazo	0.00	598,633.45
Porción a Corto Plazo de la Deuda Pública a Largo Plazo	0.00	0.00
Títulos y Valores a Corto Plazo	0.00	0.00
Pasivos Diferidos a Corto Plazo	0.00	0.00
Fondos y Bienes de Terceros en Garantía y/o Administración a Corto Plazo	0.00	0.00
Provisiones a Corto Plazo	0.00	0.00
Otros Pasivos a Corto Plazo	10,416.52	0.00
Pasivo No Circulante	0.00	226,206.46
Cuentas por Pagar a Largo Plazo	0.00	0.00

Documentos por Pagar a Largo Plazo	0.00	0.00
Deuda Pública a Largo Plazo	0.00	0.00
Pasivos Diferidos a Largo Plazo	0.00	0.00
Fondos y Bienes de Terceros en Garantía y/o en Administración a Largo Plazo	0.00	226,205.46
Provisiones a Largo Plazo	0.00	0.00
HACIENDA PÚBLICA/PATRIMONIO	0.00	8,920,134.87
Hacienda Pública/Patrimonio Contribuido	0.00	0.00
Aportaciones	0.00	0.00
Donaciones de Capital	0.00	0.00
Actualización de la Hacienda Pública/Patrimonio	0.00	0.00
Hacienda Pública/Patrimonio Generado	0.00	8,920,134.87
Resultados del Ejercicio (Ahorro/ Desahorro)	0.00	8,922,413.87
Resultados de Ejercicios Anteriores	0.00	0.00
Revalúos	0.00	0.00
Reservas	0.00	0.00
Rectificaciones de Resultados de Ejercicios Anteriores	2,279.00	0.00
Exceso o Insuficiencia en la Actualización de la Hacienda Pública/Patrimonio	0.00	0.00
Resultado por Posición Monetaria	0.00	0.00
Resultado por Tenencia de Activos no Monetarios	0.00	0.00

Nota de Gestión Administrativa 17

De conformidad con la nota de gestión administrativa número 17 la Información Contable deberá estar firmada en cada página de la misma e incluir al final la siguiente leyenda:

Bajo protesta de decir verdad declaramos que los Estados Financieros y sus notas, son razonablemente correctos y son responsabilidad del emisor

LIC. YOLANDA CANTU MONCADA

ING. ANTONIO NOHE CANTU VASQUEZ

LIC. MAURICIO GUERRA MONCADA

INFORMACIÓN CONTABLE
VI.- ESTADO DE FLUJOS DE EFECTIVO

Fuente: Artículo 46 fracción I inciso e) de la LGCG y Capítulo VII del Manual de Contabilidad Gubernamental

Presidencia Municipal de Cuatro Ciénegas Coahuila		2019	2018
Estado de Flujos de Efectivo		2019	2018
Del 01 de octubre al 31 de diciembre de 2019 y 2018		2019	2018
Concepto		2019	2018
Flujos de Efectivo de las Actividades de Operación			
Origen		16,208,244.22	15,763,239.45
Impuestos		1,343,786.87	526,944.33
Cuotas y Aportaciones de Seguridad Social		0.00	0.00
Contribuciones de Mejoras		0.00	0.00
Derechos		262,814.98	235,883.98
Productos		81,017.63	28,415.23
Aprovechamientos		84,777.20	203,696.18
Ingresos por Venta de Bienes y Prestación de Servicios		0.00	0.00
Participaciones, Aportaciones, Convenios, Incentivos Derivados de la Colaboración		14,242,776.55	10,851,656.46
Fiscal y Fondos Distintos de Aportaciones			
Transferencias, Asignaciones, Subsidios y Subvenciones, y Pensiones y Jubilaciones		0.00	0.00
Otros Orígenes de Operación		193,070.99	3,916,653.27
Aplicación		25,762,427.01	24,551,808.73
Servicios Personales		9,322,377.10	7,797,244.59
Materiales y Suministros		915,903.44	1,207,085.07
Servicios Generales		4,008,579.89	3,913,427.56
Transferencias Internas y Asignaciones al Sector Público		0.00	501,173.00
Transferencias al resto del Sector Público		0.00	0.00
Subsidios y Subvenciones		83,192.66	3,108.08
Ayudas Sociales		237,632.24	1,743,883.55
Pensiones y Jubilaciones		349,078.89	0.00
Transferencias a Fideicomisos, Mandatos y Contratos Análogos		0.00	0.00
Transferencias a la Seguridad Social		0.00	0.00
Donativos		0.00	0.00
Transferencias al Exterior		0.00	0.00
Participaciones		0.00	0.00
Aportaciones		0.00	0.00
Convenios		200,960.00	0.00
Otras Aplicaciones de Operación		10,644,702.79	9,385,886.88
Flujos Netos de Efectivo por Actividades de Operación		-9,554,182.79	-8,788,569.28
Flujos de Efectivo de las Actividades de Inversión			
Origen		3,119,953.44	2,667,618.57
Bienes Inmuebles, Infraestructura y Construcciones en Proceso		3,119,953.44	2,667,618.57
Bienes Muebles		0.00	0.00
Otros Orígenes de Inversión		0.00	0.00
Aplicación		164,914.57	97,183.49

Bienes Inmuebles, Infraestructura y Construcciones en Proceso	0.00	0.00	0.00
Bienes Muebles	164,914.57	97,183.49	97,183.49
Otras Aplicaciones de Inversión	0.00	0.00	0.00
Flujos Netos de Efectivo por Actividades de Inversión	2,955,038.87	2,570,435.08	2,570,435.08
Flujo de Efectivo de las Actividades de Financiamiento			
Origen	0.00	0.00	0.00
Endeudamiento Neto	0.00	0.00	0.00
Interno	0.00	0.00	0.00
Externo	0.00	0.00	0.00
Otros Orígenes de Financiamiento	0.00	0.00	0.00
Aplicación	0.00	0.00	0.00
Servicios de la Deuda	0.00	0.00	0.00
Interno	0.00	0.00	0.00
Externo	0.00	0.00	0.00
Otras Aplicaciones de Financiamiento	0.00	0.00	0.00
Flujos Netos de Efectivo por Actividades de Financiamiento	0.00	0.00	0.00
Incremento/Disminución Neta en el Efectivo y Equivalentes al Efectivo	-6,599,143.92	-6,218,134.20	-6,218,134.20
Efectivo y Equivalentes al Efectivo al Inicio del Ejercicio	9,766,703.52	8,505,103.67	8,505,103.67
Efectivo y Equivalentes al Efectivo al Final del Ejercicio	3,167,559.60	2,286,969.47	2,286,969.47
	EFE1		

Nota de Gestión Administrativa 17

De conformidad con la nota de gestión administrativa número 17 la Información Contable deberá estar firmada en cada página de la misma e incluir al final la siguiente leyenda: "Bajo protesta de decir verdad declaramos que los Estados Financieros y sus notas, son razonablemente correctos y son responsabilidad del emisor"


LIC. YOLANDA CANTU MONCADA


ING. ANTONIO NOHE CANTU VASQUEZ


LIC. MAURICIO GUERRA MONCADA

INFORMACIÓN CONTABLE VII.- ESTADO ANALÍTICO DEL ACTIVO

Fuente: Artículo 46 fracción I inciso h) de la LGCG y Capítulo VII del Manual de Contabilidad Gubernamental

Presidencia Municipal de Cuatro Ciénegas Coahuila					
Estado Analítico del Activo					
Del 01 de octubre al 31 de diciembre de 2019					
Concepto	Saldo Inicial 1	Cargos del Periodo 2	Abonos del Periodo 3	Saldo Final 4 (1+2-3)	Variación del Periodo (4-1)
ACTIVO	38,172,455.94	43,087,070.29	52,821,628.55	28,437,837.68	-8,734,618.26
Activo Circulante	10,444,542.73	36,214,746.28	42,994,265.67	3,665,023.34	-6,779,519.39
Electivo y Equivalentes	9,766,703.52	17,413,240.65	24,012,384.57	3,167,559.60	-8,599,143.82
Derechos a Recibir Electivo o Equivalentes	594,071.74	16,631,357.58	16,811,733.05	413,686.27	-180,375.47
Derechos a Recibir Bienes o Servicios	83,767.47	2,170,148.05	2,170,148.05	83,767.47	0.00
Inventarios	0.00	0.00	0.00	0.00	0.00
Almacenes	0.00	0.00	0.00	0.00	0.00
Estimación por Pérdida o Deterioro de Activos Circulantes	0.00	0.00	0.00	0.00	0.00
Otros Activos Circulantes	0.00	0.00	0.00	0.00	0.00
Activo No Circulante	27,727,913.21	6,872,324.01	9,827,362.88	24,772,814.34	-2,955,038.87
Inversiones Financieras a Largo Plazo	0.00	0.00	0.00	0.00	0.00
Derechos a Recibir Electivo o Equivalentes a Largo Plazo	0.00	0.00	0.00	0.00	0.00
Bienes Inmuebles, Infraestructura y Construcciones en Proceso	16,297,438.04	6,707,409.44	9,627,362.88	15,177,484.60	-3,119,953.44
Bienes Muebles	9,430,515.17	164,914.57	0.00	9,595,429.74	164,914.57
Activos Intangibles	0.00	0.00	0.00	0.00	0.00
Depreciación, Deterioro y Amortización Acumulada de Bienes	0.00	0.00	0.00	0.00	0.00
Activos Diferidos	0.00	0.00	0.00	0.00	0.00
Estimación por Pérdida o Deterioro de Activos no Circulantes	0.00	0.00	0.00	0.00	0.00
Otros Activos no Circulantes	0.00	0.00	0.00	0.00	0.00

Nota de Gestión Administrativa 17

De conformidad con la nota de gestión administrativa número 17 la información Contable deberá estar firmada en cada página de la misma e incluir al final la siguiente leyenda: "Bajo protesta de decir verdad declaramos que los Estados Financieros y sus notas, son razonablemente correctos y son responsabilidad del emisor"

LIC. YOLANDA CANTU MONCADA

ING. ANTONIO NOHE CANTU VASQUEZ

LIC. MAURICIO GUERRA MONCADA

INFORMACIÓN CONTABLE
VIII.- ESTADO ANALÍTICO DE LA DEUDA Y
OTROS PASIVOS

Presidencia Municipal de Cuatro Ciénegas Coahuila Estado Analítico de la Deuda y Otros Pasivos Del 01 de octubre al 31 de diciembre de 2019				
Denominación de las Deudas	Moneda de Contratación	Institución o País Acreedor	Saldo Inicial del Periodo	Saldo Final del Periodo
DEUDA PÚBLICA				
Corto Plazo				
Deuda Interna			0.00	0.00
Instituciones de Crédito	Peso		0.00	0.00
Títulos y Valores	Peso		0.00	0.00
Arrendamientos Financieros	Peso		0.00	0.00
Deuda Externa			0.00	0.00
Organismos Financieros Internacionales	Peso		0.00	0.00
Deuda Bilateral	Peso		0.00	0.00
Títulos y Valores	Peso		0.00	0.00
Arrendamientos Financieros	Peso		0.00	0.00
<i>Subtotal Corto Plazo</i>			0.00	0.00
Largo Plazo				
Deuda Interna			0.00	0.00
Instituciones de Crédito	Peso		0.00	0.00
Títulos y Valores	Peso		0.00	0.00
Arrendamientos Financieros	Peso		0.00	0.00
Deuda Externa			0.00	0.00
Organismos Financieros Internacionales	Peso		0.00	0.00
Deuda Bilateral	Peso		0.00	0.00
Títulos y Valores	Peso		0.00	0.00
Arrendamientos Financieros	Peso		0.00	0.00
<i>Subtotal Largo Plazo</i>			0.00	0.00
Otros Pasivos	Peso		1,849,408.61	1,034,985.22
Total Deuda y Otros Pasivos			1,849,408.61	1,034,985.22

Nota de Gestión Administrativa 17

De conformidad con la nota de gestión administrativa número 17 la información Contable deberá estar firmada en cada página de la misma e incluir al final la siguiente leyenda: "Bajo protesta de decir verdad declaramos que los Estados Financieros y sus notas, son razonablemente correctos y son responsabilidad del emisor"


 LIC. YOLANDA CANTU MONCADA


 ING. ANTONIO NOHE CANTU VASQUEZ


 LIC. MAURICIO GUERRA MONCADA

INFORMACIÓN CONTABLE X.- NOTAS A LOS ESTADOS FINANCIEROS

a) NOTAS DE DESGLOSE

i) Notas al Estado de Situación Financiera

Activo

Efectivo y Equivalentes

ESF 01. FONDOS CON AFECTACIÓN ESPECÍFICA E INVERSIONES FINANCIERAS.

Esta Nota No le Aplica al Ente Público, por no existir éstos.

Derechos a recibir Efectivo y Equivalentes y Bienes o Servicios a Recibir

ESF 02. CONTRIBUCIONES POR RECUPERAR

CUENTA	NOMBRE DE LA CUENTA	MONTO	90 DIAS	180 DIAS	365 DIAS	+ 365 DIAS
1116	Depósitos de Fondos de Terceros en Garantía y/o Administración					
1122	Cuentas por Cobrar	0.00	0.00	0.00	0.00	0.00
1123	Deudores Diversos	183,401.93	143,727.93		-37,781.25	1,892.75
1124	Ingresos por Recuperar	7,442.18	0.00	7,441.51	0.00	0.00
1125	Deudores por anticipo de la Tesorería a C.P.	0.00	0.00	0.00	0.00	0.00
1126	Prestamos Otorgados a Corto Plazo	222,852.16	0.00	9,351.85	213,500.31	0.00
1129	Otros derechos a recibir Efectivo o Equivalente a cp	0.00	0.00	0.00	0.00	0.00
	Total	413,896.27	143,727.93	16,793.36	251,281.56	1,892.75

ESF 03. CONTRIBUCIONES POR RECUPERAR A CORTO PLAZO.

CUENTA	NOMBRE DE LA CUENTA	MONTO	90 DIAS	180 DIAS	365 DIAS	+ 365 DIAS
1130	Anticipo de Proveedores	0.00	0.00	0.00	0.00	83,737.47
1131	Anticipo a proveedores por adquisición de bienes y prestación de servicios a	0.00	0.00	0.00	0.00	0.00
1132	Anticipo a proveedores por adquisición de bienes muebles y inmuebles a	0.00	0.00	0.00	0.00	0.00
1133	Anticipo a proveedores por adquisición de bienes intangibles a corto plazo	0.00	0.00	0.00	0.00	0.00
1134	Anticipo a contratistas por obras públicas a corto plazo	83,737.47	0.00	0.00	0.00	83,737.47
1139	Otros derechos a recibir bienes o servicios a corto plazo	0.00	0.00	0.00	0.00	0.00
	Total	83,737.47	0.00	0.00	0.00	83,737.47

Bienes Disponibles para su Transformación o Consumo (inventarios)

ESF 04. INVENTARIO.

Esta Nota No le Aplica al Ente Público.

El ente público no realiza ningún proceso de transformación y/o elaboración de bienes.

ESF 05. ALMACENES.

Esta Nota No le Aplica al Ente Público.

No se cuenta con un almacén y como consecuencia de esto no contamos con método de evaluación.

Inversiones Financieras

ESF 06. FIDEICOMISOS, MANDATOS Y CONTRATOS ANALOGOS.

Esta Nota No le Aplica al Ente Público.

A la fecha no se cuenta con fideicomisos, mandatos y contratos análogos.

ESF 07. PARTICIPACIONES Y APORTACIONES DE CAPITAL

Esta Nota No le Aplica al Ente Público.

A la fecha no se cuenta con inversiones.

Bienes Muebles, Inmuebles e Intangibles

ESF 08. BIENES MUEBLES E INMUEBLES

CUENTA/NOMBRE DE LA CUENTA	MONTO	DEP. GASTO	DEP. ACUM	METODO	TASAS
1230 Inmuebles	15,177,484.60	0.00	0.00	N/A	N/A
1231 Terrenos	535,000.00	0.00	0.00	N/A	N/A
1233 Edificios no habitacionales	14,804,531.66	0.00	0.00	N/A	N/A
1235 Construcciones en proceso en bienes de dominio público	0.00	0.00	0.00	N/A	N/A
1236 Construcciones en proceso en bienes propios	-162,047.06	0.00	0.00	N/A	N/A
1239 Otros bienes inmuebles	0.00	0.00	0.00	N/A	N/A
1240 Muebles	9,595,429.74	0.00	0.00	N/A	N/A
1241 Mobiliario y equipo de administración	3,258,805.09	0.00	0.00	N/A	N/A
1242 Mobiliario y equipo educacional y recreativo	33,871.51	0.00	0.00	N/A	N/A
1243 Equipo e instrumental médico y del laboratorio	0.00	0.00	0.00	N/A	N/A
1244 Vehículos y equipo de transporte	0,116,706.57	0.00	0.00	N/A	N/A
1245 Equipo de defensa y seguridad	80,000.00	0.00	0.00	N/A	N/A
1246 Maquinaria, otros equipos y herramientas	1,103,946.57	0.00	0.00	N/A	N/A
1247 Colecciones, obras de arte y objetos valiosos	0.00	0.00	0.00	N/A	N/A
1248 Activos biológicos	0.00	0.00	0.00	N/A	N/A
Total	24,772,914.34	0.00	0.00	N/A	N/A

ESF 09. INTANGIBLES Y DIFERIDOS.

Esta Nota No le Aplica al Ente Público.

A la fecha no se cuenta con activos intangibles y diferidos, como se puede observar, los Estados Financieros no reflejan saldo en estas cuentas.

Estimaciones y Deterioros

ESF 10. ESTIMACIONES Y DETERIOROS.

Esta Nota No le Aplica al Ente Público.

En sus estados financieros, el ente público no tiene registradas estimaciones para cuentas inabrazables, inventarios ni deterioros de activos biológicos.

Otros Activos

ESF 11. OTROS ACTIVOS.

CUENTA	NOMBRE DE LA CUENTA	MONTO	CARACTERISTICA
1290	Otros activos no circulantes	0	
1291	Bienes en concesión	0	
1292	Bienes en arrendamiento financiero	0	
1293	Bienes muebles derivados de embargo, descuentos, aseguramiento y dación en pagos.	0	

Pasivo²

ESF 12. CUENTAS Y DOCUMENTOS POR PAGAR

CUENTA	NOMBRE DE LA CUENTA	MONTO	90 DIAS	180 DIAS	365 DIAS	+ 365 DIAS
2110	Cuentas por pagar a corto plazo	0	0	0	0	0
2111	Servicios personales por pagar a corto plazo	0.00	0.00	0.00	0.00	0.00
2112	Proveedores por pagar a corto plazo	1,075,098.79	581,474.58	44,477.97	445,146.24	0.00
2113	Contratistas por obras públicas por pagar a corto plazo	1,009,260.72	767,008.52		242,251.20	0.00
2114	Participaciones y aportaciones por pagar a corto plazo	0.00	0.00	0.00	0.00	0.00
2115	Transferencias otorgadas por pagar a corto plazo	29,852.74	2,320.00	22,512.74		4,620.00
2116	Intereses, comisiones y otros gastos de la deuda pública por pagar a corto	0.00	0.00	0.00	0.00	0.00
2117	Revoluciones y contribuciones por pagar a corto plazo	524,292.10	524,292.10	0.00	0.00	0.00
2118	Devoluciones de la ley de ingresos por pagar a corto plazo	0.00	0.00	0.00	0.00	0.00
2119	Otras cuentas por pagar a corto plazo	-1,521,632.54	-1,521,632.54	0.00	0.00	0.00
2120	Documentos por pagar a corto plazo	0.00	0.00	0.00	0.00	0.00
2121	Documentos comerciales por pagar a corto plazo	0.00	0.00	0.00	0.00	0.00
2122	Documentos con contratistas por obras públicas por pagar a corto plazo	0.00	0.00	0.00	0.00	0.00
2129	Otros documentos por pagar a corto plazo	0.00	0.00	0.00	0.00	0.00
Total		1,116,871.81	353,463.66	67,390.71	691,387.44	4,620.00

ESF 13. FONDOS Y BIENES DE TERCEROS.

CUENTA	NOMBRE DE LA CUENTA	MONTO	NATURALEZA	CARACTERISTICA
2110	Cuentas por pagar			
2160	Fondos y bienes de terceros en garantía y/o administración a corto plazo			
2161	Fondos en garantía a corto plazo			
2162	Fondos en administración a corto plazo			

2160	Fondos contingentes a corto plazo			
2164	Fondos de fideicomisos, mandatos y contratos análogos a corto plazo			
2165	Otros fondos de terceros en garantía y/o administración a corto plazo			
2166	Valores y bienes en garantía a corto plazo			
2200	Fondos y bienes de terceros en garantía y/o en administración a largo plazo			
2251	Fondos en garantía a largo plazo			
2252	Fondos en administración a largo plazo			
2253	Fondos contingentes a largo plazo			
2254	Fondos de fideicomisos, mandatos y contratos análogos a largo plazo		-63,498.23	

ESF 14. PASIVOS DIFERIDOS Y OTROS.

Esta Nota No le Aplica al Ente Público.

CUENTA	NOMBRE DE LA CUENTA	MONTO	NATURALEZA	CARACTERÍSTICA
2159	Otros pasivos diferidos a corto plazo	0.00		
2162	Retenciones a Empleados	0.00		
2163	Aportaciones Patronales	0.00		
2164	Otras Retenciones	0.00		
2165	Obligaciones de la Ley de Ingresos	0.00		
2166	Otras cuentas por pagar acumuladas	0.00		
2199	Otros Pasivos a c.p.	11,581.53		Ingresos por estudiar
2240	Pasivos diferidos a largo plazo	0.00		
2241	Creditos diferidos a largo plazo	0.00		
2242	Intereses cobrados por adelantado a largo plazo	0.00		
2249	Otros pasivos diferidos a largo plazo	0.00		
		11,581.53		

II) Notas al Estado de Actividades

**Ingresos de Gestión
EA 1 Trimestral.**

CUENTA	NOMBRE DE LA CUENTA	MONTO DEL 1 DE OCTUBRE AL 31 DE DICIEMBRE DE 2019
4100	INGRESOS DE GESTIÓN	1,772,396.68
4110	Impuestos	1,343,766.87
4111	Impuesto sobre los Ingresos	0.00
4112	Impuestos sobre el patrimonio	1,132,657.19
4113	Impuesto sobre la producción, el consumo y las transacciones	0.00
4114	Impuestos al comercio exterior	0.00
4115	Impuestos sobre nóminas y asimilables	0.00

4116	Impuestos ecológicos	0.00
4117	Accesorios de impuestos	139,200.68
4119	Otros impuestos	72,528.00
4120	Cuotas y aportaciones de seguridad social	0.00
4121	Aportaciones para fondos de vivienda	0.00
4122	Cuotas para el seguro social	0.00
4123	Cuotas de ahorro para el retiro	0.00
4124	Accesorios de cuotas y aportaciones de seguridad social	0.00
4129	Otras cuotas y aportaciones para la seguridad social	0.00
4130	Contribuciones de mejoras	0.00
4131	Contribución de mejoras por obras jurídicas	0.00
4140	Derechos	262,814.98
4141	Derechos por el uso, goce, aprovechamiento o explotación de bienes de dominio público	0.00
4142	Derechos a los hidrocarburos	0.00
4143	Derechos por prestación de servicios	145,451.84
4144	Accesorios de derechos	0.00
4148	Otros derechos	117,363.14
4150	Productos de tipo corriente	81,017.63
4151	Productos derivados del uso y aprovechamiento de bienes no sujetos a régimen de dominio público	81,017.63
4152	Enajenación de bienes muebles no sujetos a ser inventariados	0.00
4153	Accesorios de productos	0.00
4159	Otros productos que generan ingresos corrientes	0.00
4160	Aprovechamientos de tipo corriente	84,777.20
4161	Incentivos derivados de la colaboración fiscal	0.00
4162	Multas	0.00
4163	Indemnizaciones	0.00
4164	Reintegros	0.00
4165	Aprovechamientos provenientes de obras públicas	0.00
4166	Aprovechamientos por participaciones derivadas de la aplicación de leyes	0.00
4167	Aprovechamientos por aportaciones y cooperaciones	0.00
4168	Accesorios de aprovechamientos	0.00
4169	Otros aprovechamientos	84,777.20

EA 1 Acumulativa.

CUENTA	NOMBRE DE LA CUENTA	MONTO DEL 1 DE ENERO AL 31 DE DICIEMBRE 2019
4100	INGRESOS DE GESTIÓN	11,299,202.33

4110	Impuestos		9,279,555.39
4111	Impuesto sobre los ingresos		0.00
4112	Impuestos sobre el patrimonio		8,086,665.94
4113	Impuesto sobre la producción, el consumo y las transacciones		0.00
4114	Impuestos al comercio exterior		0.00
4115	Impuestos sobre mínimas y asistibles		0.00
4116	Impuestos ecológicos		0.00
4117	Accesores de impuestos		431,997.45
4119	Otros impuestos		760,862.00
4120	Cuentas y aportaciones de seguridad social		0.00
4121	Aportaciones para fondos de vivienda		0.00
4122	Cuentas para el seguro social		0.00
4123	Cuentas de ahorro para el retiro		0.00
4124	Accesores de cuentas y aportaciones de seguridad social		0.00
4129	Otros cuentas y aportaciones para la seguridad social		0.00
4130	Contribuciones de mejoras		0.00
4131	Contribución de mejoras por obras públicas		0.00
4140	Derechos		953,021.55
4141	Derechos por el uso, goce, aprovechamiento o explotación de bienes de dominio público		0.00
4142	Derechos a los hidrocarburos		0.00
4143	Derechos por prestación de servicios		521,038.47
4144	Accesores de derechos		1,967.79
4149	Otros derechos		430,015.69
4150	Productos de tipo corriente		216,400.59
4151	Productos derivados del uso y aprovechamiento de bienes no sujetos a regímenes de dominio público		216,400.59
4152	Enajenación de bienes muebles no sujetos a ser inventariados		0.00
4153	Accesores de productos		0.00
4159	Otros productos que generan ingresos corrientes		0.00
4160	Aprovechamientos de tipo corriente		760,224.40
4161	Incentivos derivados de la colaboración fiscal		0.00
4162	Multas		0.00
4163	Indemnizaciones		0.00
4164	Rentilegros		0.00
4165	Aprovechamientos provenientes de obras públicas		0.00
4166	Aprovechamientos por participaciones derivadas de la aplicación de leyes		0.00
4167	Aprovechamientos por aportaciones y cooperaciones		0.00
4168	Accesores de aprovechamientos		0.00
4169	Otros aprovechamientos		760,224.40

EA 2 Trimestral.

4200 PARTICIPACIONES, APORTACIONES, TRANSFERENCIAS, ASIGNACIONES, SUBSIDIOS Y OTRAS AYUDAS		14,242,776.55
4210	Participaciones y aportaciones:	14,242,776.55
4211	Participaciones	9,905,222.38
4212	Aportaciones	3,969,744.17
4213	Comentarios	347,810.00
4220	Transferencias, asignaciones, subsidios y otras ayudas	0.00
4221	Transferencias internas y asignaciones del sector público	0.00
4222	Transferencias del resto del sector público	0.00
4223	Subsidios y subvenciones	0.00
4224	Ayudas sociales	0.00
4225	Pensiones y jubilaciones	0.00
4226	Transferencias del Exterior	0.00
		14,242,776.55

EA 2 Acumulativa.

4200 PARTICIPACIONES, APORTACIONES, TRANSFERENCIAS, ASIGNACIONES, SUBSIDIOS Y OTRAS AYUDAS		55,049,264.43
4210	Participaciones y aportaciones:	55,049,264.43
4211	Participaciones	35,892,626.14
4212	Aportaciones	17,516,490.29
4213	Comentarios	1,640,168.00
4220	Transferencias, asignaciones, subsidios y otras ayudas	0.00
4221	Transferencias internas y asignaciones del sector público	
4222	Transferencias del resto del sector público	
4223	Subsidios y subvenciones	
4224	Ayudas sociales	
4225	Pensiones y jubilaciones	
4226	Transferencias del Exterior	
		55,049,264.43

Otros Ingresos y Beneficios

EA 3 Trimestral.

Esta Nota No le Aplica al Ente Público por no existir éstos.

EA 3 Acumulativa.

Esta Nota No le Aplica al Ente Público por no existir éstos.

Gastos y Otras Pérdidas

EA 4 Trimestral.

CUEN- TA	NOMBRE DE LA CUENTA	MONTO DEL 1 DE OCTUBRE AL 31 DE DICIEMBRE DE 2019	%
5100	GASTOS DE FUNCIONAMIENTO	14,248,860.43	0.5713
5110	Servicios personales	9,322,377.10	0.3738
5111	Remuneraciones al personal de carácter permanente	3,798,439.06	0.1523
5112	Remuneraciones al personal de carácter transitorio	190,157.80	0.0075
5113	Remuneraciones adicionales y especiales	2,698,746.00	0.1082
5114	Seguridad social	231,560.94	0.0093
5115	Otras prestaciones sociales y económicas	2,403,465.28	0.0964
5116	Pago de estímulos a servidores públicos	0.00	0.0000
5120	Material y suministros	915,903.44	0.0367
5121	Materiales de administración, emisión de documentos y artículos oficiales	95,489.74	0.0038
5122	Alimentos y utensilios	47,640.90	0.0019
5123	Materias primas y materiales de producción y comercialización	925.00	0.0000
5124	Materiales y artículos de construcción y de reparación	61,955.15	0.0025
5125	Productos químicos, farmacéuticos y de laboratorio	1,102.00	0.0000
5126	Combustibles, lubricantes y aditivos	598,252.22	0.0240
5127	Vestuario, blancos, prendas de protección y artículos deportivos	63,666.60	0.0026
5128	Materiales y suministros para seguridad	0.00	0.0000
5129	Herramientas, refacciones y accesorios menores	46,671.83	0.0019
5130	Servicios generales	4,008,579.89	0.1607
5131	Servicios básicos	1,007,529.54	0.0404
5132	Servicios de arrendamiento	241,170.93	0.0097
5133	Servicios profesionales, científicos y técnicos y otros servicios	658,297.96	0.0264
5134	Servicios financieros, bancarios y camaristas	21,815.12	0.0009
5135	Servicios de instalación, reparación, mantenimiento y conservación	152,660.51	0.0061
5136	Servicios de comunicación social y publicidad	379,706.04	0.0152
5137	Servicios de traslado y viáticos	443,257.03	0.0178
5138	Servicios oficiales	889,266.76	0.0357
5139	Otros servicios generales	214,872.00	0.0086
5200	TRANSFERENCIAS, ASIGNACIONES, SUBSIDIOS Y OTRAS AYUDAS	669,963.79	0.0269
5210	Transferencias internas y asignaciones al sector público	0.00	0.0000
5211	Asignaciones al Sector Público	0.00	0.0000
5212	Transferencias Internas al Sector Público	0.00	0.0000
5220	Transferencias al resto del sector público	0.00	0.0000

5221	Transferencias a Entidades Paraestatales.				0.00	0.0000
5222	Transferencias a Entidades Federativas				0.00	0.0000
5230	Subsidios y subvenciones				83,192.86	0.0033
5231	Subsidios				83,192.86	0.0033
5232	Subvenciones				0.00	0.0000
5240	Ayudas sociales				237,632.24	0.0095
5241	Ayudas sociales a personas				237,632.24	0.0095
5242	Becas				0.00	0.0000
5243	Ayudas sociales a instituciones				0.00	0.0000
5244	Ayudas sociales por desastres naturales y otros siniestros				0.00	0.0000
5250	Pensiones y jubilaciones				349,078.89	0.0140
5251	Pensiones				349,078.89	0.0140
5262	Jubilaciones				0.00	0.0000
5259	Otras pensiones y jubilaciones				0.00	0.0000
5260	Transferencias a fideicomisos, mandatos y contratos analogos				0.00	0.0000
5261	Transferencias a Fideicomisos, Mandatos y Contratos Analogos al Gobierno				0.00	0.0000
5262	Transferencias a fideicomisos, mandatos y contratos analogos a entidades por				0.00	0.0000
5270	Transferencias a la seguridad social				0.00	0.0000
5271	Transferencias por obligaciones de ley				0.00	0.0000
5290	Donativos				0.00	0
5281	Donativos a instituciones sin fines de lucro				0.00	0.0000
5282	Donativos a entidades federativas y municipios				0.00	0.0000
5283	Donativos a fideicomisos, mandatos y contratos analogos privados				0.00	0.0000
5284	Donativos a fideicomisos, mandatos y contratos analogos estatales				0.00	0.0000
5285	Donativos internacionales				0.00	0.0000
5290	Transferencias al exterior				0.00	0
5291	Transferencias al exterior a gobiernos extranjeros y organismos internacionales				0.00	0.0000
5292	Transferencias al sector privado externo				0.00	0.0000
5000	PARTICIPACIONES Y APORTACIONES				200,960.00	0
5310	Participaciones				0.00	0.0000
5311	Participaciones de la federación a entidades federativas y municipios				0.00	0.0000
5312	Participaciones de las entidades federativas a los municipios				0.00	0.0000
5320	Aportaciones				0.00	0.0000
5321	Aportaciones de la federación a entidades federativas y municipios				0.00	0.0000
5322	Aportaciones de las entidades federativas a los municipios				0.00	0.0000
5330	Convenios				0.00	0.0000
5331	Convenios de reasignación				200,960.00	0.0240
5332	Convenios de descentralización y otros				0.00	0.0000
5400	INTERESES, COMISIONES Y OTROS GASTOS DE LA DEUDA PUBLICA				0.00	0

5410	Intereses de la deuda pública		0.00	0.0000
5411	Intereses de la deuda pública interna		0.00	0.0000
5412	Intereses de la deuda pública externa		0.00	0.0000
5420	Comisiones de la deuda pública		0.00	0.0000
5421	Comisiones de la deuda pública interna		0.00	0.0000
5422	Comisiones de la deuda pública externa		0.00	0.0000
5430	Gastos de la deuda pública		0.00	0.0000
5431	Gastos de la deuda pública interna		0.00	0.0000
5432	Gastos de la deuda pública externa		0.00	0.0000
5440	Costo por coberturas		0.00	0.0000
5441	Costo por coberturas		0.00	0.0000
5450	Apoyos financieros		0.00	0.0000
5451	Apoyos Financieros a Intermedios		0.00	0.0000
5452	Apoyo Financiero a Ahorradores y Deudoras del Sistema Financiero Nacional		0.00	0.0000
5500	OTROS GASTOS Y PÉRDIDAS EXTRAORDINARIAS		0.00	0.0000
5510	Estimaciones, depreciaciones, deterioros, obsolescencia y amortizaciones.		0.00	0.0000
5511	Estimaciones por pérdida o deterioro de activos circulantes		0.00	0.0000
5512	Estimaciones por pérdida o deterioro de activos no circulantes		0.00	0.0000
5513	Depreciación de bienes inmuebles		0.00	0.0000
5514	Depreciación de infraestructura		0.00	0.0000
5515	Depreciación de bienes muebles		0.00	0.0000
5516	Deterioro de los activos biológicos		0.00	0.0000
5517	Amortización de activos intangibles		0.00	0.0000
5518	Disminución de Bienes por pérdida, obsolescencia y deterioro.		0.00	0.0000
5520	Provisiones		0.00	0.0000
5521	Provisiones de pasivos a corto plazo		0.00	0.0000
5522	Provisiones de pasivos a largo plazo		0.00	0.0000
5530	Disminución de inventarios		0.00	0.0000
5531	Disminución de inventarios de mercancías para venta.		0.00	0.0000
5532	Disminución de inventarios de mercancías terminadas.		0.00	0.0000
5533	Disminución de inventarios de mercancías en proceso de elaboración		0.00	0.0000
5534	Disminución de inventarios de materias primas, materiales y suministros para		0.00	0.0000
5535	Disminución de almacén de materiales y suministros de consumo		0.00	0.0000
5540	Aumento por insuficiencia de estimaciones por pérdida o deterioro u obsolesc		0.00	0.0000
5541	Aumento por insuficiencia de estimaciones por pérdida o deterioro u obsolesc		0.00	0.0000
5550	Aumento por insuficiencia de provisiones		0.00	0.0000
5551	Aumento por insuficiencia de provisiones		0.00	0.0000
5590	Otros gastos		0.00	0.0000
5591	Gastos de ejercicios anteriores		0.00	0.0000
5592	Pérdidas por responsabilidades		0.00	0.0000

5593	Bonificaciones y descuentos otorgados	0.00	0.0000
5594	Diferencias por tipo de cambio negativas en efectivo y equivalentes	0.00	0.0000
5595	Diferencias de cotizaciones negativas en valores negociables	0.00	0.0000
5596	Resultado por posición monetaria	0.00	0.0000
5597	Plusvalías por participación patrimonial	0.00	0.0000
5599	Otros gastos varios	0.00	0.0000
5600	INVERSIÓN PÚBLICA	0.00	0.0000
5610	Inversión pública no capitalizable	9,819,862.88	0.3938
5611	Construcción en bienes no capitalizable	9,819,862.88	0.0000
		24,937,587.10	0.3938
			1.0160

EA 4 Acumulativa.

CUENTA	NOMBRE DE LA CUENTA	MONTO DEL 1 DE ENERO AL 31 DE DICIEMBRE 2019	%
5100	GASTOS DE FUNCIONAMIENTO	45,846,377.72	0.7707
5110	Servicios personales	28,201,754.29	0.4741
5111	Remuneraciones al personal de carácter permanente	15,047,559.48	0.2529
5112	Remuneraciones al personal de carácter transitorio	542,519.54	0.0001
5113	Remuneraciones adicionales y especiales	3,377,325.93	0.0568
5114	Seguridad social	964,439.04	0.0162
5115	Otros prestaciones sociales y económicas	8,269,910.30	0.1380
5116	Pago de estímulos a servidores públicos	0.00	0.0000
5120	Materiales y suministros	3,534,354.74	0.0594
5121	Materiales de administración, emisión de documentos y artículos oficiales	386,769.76	0.0065
5122	Alimentos y utensilios	152,326.79	0.0026
5123	Materiales primas y materiales de producción y comercialización	925.00	0.0000
5124	Materiales y artículos de construcción y de reparación	425,596.78	0.0072
5125	Productos químicos, farmaciales y de laboratorio	3,070.63	0.0001
5126	Combustibles, lubricantes y aditivos	2,173,956.40	0.0365
5127	Vestuario, blancos, prendas de protección y artículos deportivos	154,942.98	0.0026
5128	Materiales y suministros para seguridad	0.00	0.0000
5129	Herramientas, refacciones y accesorios menores	236,762.40	0.0040
5130	Servicios generales	14,110,218.69	0.2372
5131	Servicios básicos	3,755,487.93	0.0631
5132	Servicios de arrendamiento	574,079.98	0.0097
5133	Servicios profesionales, científicos y técnicos y otros servicios	2,314,946.68	0.0389
5134	Servicios financieros, bancarios y comerciales	196,427.20	0.0033
5135	Servicios de instalación, reparación, mantenimiento y conservación	786,721.06	0.0132
5136	Servicios de comunicación social y publicidad	1,208,420.04	0.0203
5137	Servicios de traslado y viáticos	1,207,702.22	0.0203
5138	Servicios oficiales	3,437,165.51	0.0578
5139	Otros servicios generales	629,236.07	0.0106

5200	TRANSFERENCIAS, ASIGNACIONES, SUBSIDIOS Y OTRAS AYUDAS		3,621,338.46	0.0609
5210	Transferencias internas y asignaciones al sector público		0.00	0.0000
5211	Asignaciones al Sector Público		0.00	0.0000
5212	Transferencias Internas al Sector Público		0.00	0.0000
5220	Transferencias al resto del sector público		0.00	0.0000
5221	Transferencias a Entidades Paraestatales		0.00	0.0000
5222	Transferencias a Entidades Federativas		0.00	0.0000
5230	Subsidios y subvenciones	217,877.79	217,877.79	0.0037
5231	Subsidios	217,877.79	217,877.79	0.0037
5232	Subvenciones	0.00	0.00	0.0000
5240	Ayudas sociales	1,743,478.10	1,743,478.10	0.0293
5241	Ayudas sociales a personas	1,743,478.10	1,743,478.10	0.0293
5242	Becas	0.00	0.00	0.0000
5243	Ayudas sociales a instituciones	0.00	0.00	0.0000
5244	Ayudas sociales por desastres naturales y otros siniestros	0.00	0.00	0.0000
5250	Pensiones y jubilaciones	1,666,181.57	1,666,181.57	0.0279
5251	Pensiones	1,666,181.57	1,666,181.57	0.0279
5252	Jubilaciones	0.00	0.00	0.0000
5259	Otras pensiones y jubilaciones	0.00	0.00	0.0000
5260	Transferencias a fideicomisos, mandatos y contratos análogos	0.00	0.00	0.0000
5261	Transferencias a Fideicomisos, Mandatos y Contratos Análogos al Gobierno	0.00	0.00	0.0000
5262	Transferencias a fideicomisos, mandatos y contratos análogos a entidades p	0.00	0.00	0.0000
5270	Transferencias a la seguridad social	0.00	0.00	0.0000
5271	Transferencias por obligaciones de ley	0.00	0.00	0.0000
5280	Donativos	0.00	0.00	0.0000
5281	Donativos a instituciones sin fines de lucro	0.00	0.00	0.0000
5282	Donativos a entidades federativas y municipios	0.00	0.00	0.0000
5283	Donativos a fideicomisos, mandatos y contratos análogos privados	0.00	0.00	0.0000
5284	Donativos a fideicomisos, mandatos y contratos análogos estatales	0.00	0.00	0.0000
5285	Donativos internacionales	0.00	0.00	0.0000
5290	Transferencias al exterior	0.00	0.00	0.0000
5291	Transferencias al exterior a gobiernos extranjeros y organismos internacionales	0.00	0.00	0.0000
5292	Transferencias al sector privado externo	0.00	0.00	0.0000
5300	PARTICIPACIONES Y APORTACIONES	300,960.00	300,960.00	0.0000
5310	Participaciones	0.00	0.00	0.0000
5311	Participaciones de la federación a entidades federativas y municipios	0.00	0.00	0.0000
5312	Participaciones de las entidades federativas a los municipios	0.00	0.00	0.0000
5320	Aportaciones	0.00	0.00	0.0000
5321	Aportaciones de la federación a entidades federativas y municipios	0.00	0.00	0.0000
5322	Aportaciones de las entidades federativas a los municipios	0.00	0.00	0.0000
5330	Convenios	0.00	0.00	0.0000
5331	Convenios de mancomunación	200,960.00	200,960.00	0.0240

5332	Convenios de descentralización y otros	0.00	0.0000
5400	INTERESES, COMISIONES Y OTROS GASTOS DE LA DEUDA PUBLICA	0.00	0.0000
5410	Intereses de la deuda publica	0.00	0.0000
5411	Intereses de la deuda pública interna	0.00	0.0000
5412	Intereses de la deuda pública externa	0.00	0.0000
5420	Comisiones de la deuda publica	0.00	0.0000
5421	Comisiones de la deuda pública interna	0.00	0.0000
5422	Comisiones de la deuda pública externa	0.00	0.0000
5430	Gastos de la deuda publica	0.00	0.0000
5431	Gastos de la deuda pública interna	0.00	0.0000
5432	Gastos de la deuda pública externa	0.00	0.0000
5440	Costo por coberturas	0.00	0.0000
5441	Costo por coberturas	0.00	0.0000
5450	Apoyos financieros	0.00	0.0000
5451	Apoyos Financieros a Intermediarios	0.00	0.0000
5452	Apoyo Financiero a Ahorradores y Deudores del Sistema Financiero Nacional	0.00	0.0000
5000	OTROS GASTOS Y PÉRDIDAS EXTRAORDINARIAS	0.00	0.0000
5510	Estimaciones, depreciaciones, deterioros, obsolescencia y amortizaciones	0.00	0.0000
5511	Estimaciones por pérdida o deterioro de activos circulantes	0.00	0.0000
5512	Estimaciones por pérdida o deterioro de activos no circulantes	0.00	0.0000
5513	Depreciación de bienes inmuebles	0.00	0.0000
5514	Depreciación de infraestructura	0.00	0.0000
5515	Depreciación de bienes muebles	0.00	0.0000
5516	Deterioro de los activos biológicos	0.00	0.0000
5517	Amortización de activos intangibles	0.00	0.0000
5518	Disminución de Bienes por pérdida, obsolescencia y deterioro	0.00	0.0000
5520	Provisiones	0.00	0.0000
5521	Provisiones de pasivos a corto plazo	0.00	0.0000
5522	Provisiones de pasivos a largo plazo	0.00	0.0000
5530	Disminución de Inventarios	0.00	0.0000
5531	Disminución de Inventarios de mercancías para venta	0.00	0.0000
5532	Disminución de Inventarios de mercancías terminadas	0.00	0.0000
5533	Disminución de Inventarios de mercancías en proceso de elaboración	0.00	0.0000
5534	Disminución de Inventarios de materias primas, materiales y suministros para	0.00	0.0000
5535	Disminución de almacén de materiales y suministros de consumo	0.00	0.0000
5540	Aumento por insuficiencia de estimaciones por pérdida o deterioro u obsolesc	0.00	0.0000
5541	Aumento por insuficiencia de estimaciones por pérdida o deterioro u obsolesc	0.00	0.0000
5550	Aumento por insuficiencia de provisiones	0.00	0.0000
5551	Aumento por insuficiencia de provisiones	0.00	0.0000
5590	Otros gastos	0.00	0.0000
5591	Gastos de ejercicios anteriores	0.00	0.0000
5592	Pérdidas por responsabilidades	0.00	0.0000
5593	Bonificaciones y descuentos otorgados	0.00	0.0000

5694	Diferencias por tipo de cambio negativas en efectivo y equivalentes	0.00	0.0000
5696	Diferencias de cotizaciones negativas en valores negociables	0.00	0.0000
5296	Resultado por posición monetaria	0.00	0.0000
5697	Pérdidas por participación patrimonial	0.00	0.0000
5699	Otros gastos varios	0.00	0.0000
5600	INVERSIÓN PÚBLICA	9,819,862.89	1.1745
5610	Inversión pública no capitalizable	9,819,862.89	1.1745
5611	Construcción en bienes no capitalizable	0.00	0.0000
		59,488,489.06	2.0301

III) Notas al Estado de Variación en la Hacienda Pública

EVHP 1. PATRIMONIO CONTRIBUIDO

CUEN- TA	NOMBRE DE LA CUENTA	MONTO	TIPO	NATURALEZA
3110	Aportaciones	6,498,842.56		
3120	Donaciones	0.00		
3130	Actualización	0.00		

EVHP 2. PATRIMONIO GENERADO

CUEN- TA	NOMBRE DE LA CUENTA	MONTO	PROCEDECIA
3210	Resultado del Ejercicio	6,769,997.70	
3220	Resultado del Ejercicio Anterior	53,869,919.42	
3230	Revaluaciones		
3231	Revalúo de bienes inmuebles		
3232	Revalúo de bienes muebles		
3233	Revalúo de bienes intangibles		
3239	Otros revalúos		
3240	Reservas		
3241	Reservas de patrimonio		
3242	Reservas territoriales		
3243	Reservas por contingencias		
3290	Rectificaciones de resultados de ejercicios anteriores	36,735,836.81	
3251	Cambios en políticas contables	0.00	
3252	Cambios por errores contables	36,735,836.81	
		100,375,753.93	

IV) Notas al Estado de Flujos de Efectivo

Efectivo y equivalentes

EFE 1. FLUJO DE EFECTIVO

CUEN TA	NOMBRE DE LA CUENTA	Ai 31 de diciembre de 2019	Ai 30 de septiembre de 2019
1111	Efectivo	35.82	45,000.00
1112	Bancos/tesorería	3,167,523.76	6,721,116.13
1113	Bancos/Dependencias y otros	0.00	0.00
1114	Inversiones Temporales(3 meses)	0.00	1,999,944.47
1115	Fondos Afectación Especifica	0.00	0.00
1116	Depósitos de Fondos de Terceros	0.00	0.00
1119	Otros Efectivos y Equivalentes	0.00	0.00
	Total	3,167,559.80	8,766,100.60

EFE 2. ADQ. DE BIENES MUEBLES E INMUEBLES

CUEN TA	NOMBRE DE LA CUENTA	MONTO	SUBSIDIO
1230	Inmuebles	9,657,815.82	
1231	Terrenos	0.00	
1232	Viviendas	0.00	
1233	Edificios no habitacionales	0.00	
1234	Infraestructura	0.00	
1235	Construcciones en proceso en bienes de dominio público	0.00	
1236	Construcciones en proceso en bienes Propios	9,657,815.82	
1239	Otros bienes inmuebles	0.00	
1240	Muebles	463,362.31	
1241	Mobiliario y equipo de administración	459,527.31	
1242	Mobiliario y equipo educacional y recreativo	0.00	
1243	Equipo e instrumental médico y de laboratorio	0.00	
1244	Vehículos y equipo de transporte	0.00	
1245	Equipo de defensa y seguridad	0.00	
1246	Maquinaria, otros equipos y herramientas	3,635.00	
1247	Colecciones, obras de arte y objetos valiosos	0.00	
1248	Activos biológicos	0.00	
1250	Intangibles	0.00	
1251	Software	0.00	
1252	Patentes, marcas y derechos	0.00	
1253	Concesiones y franquicias	0.00	
1254	Licencias	0.00	
1259	Otros activos intangibles	0.00	
	Total	10,121,178.13	

EFE 3. CONCILIACIÓN DEL FLUJO DE EFECTIVO

CUEN TA	NOMBRE DE LA CUENTA	Del 01 de octubre al 31 de diciembre de 2019	Del 01 de octubre al 31 de diciembre de 2018
	FLUJO NETO DE EFECTIVO DE LAS ACTIVIDADES DE OPERACIÓN	-9,554,182.79	-8,788,569.28
	menos:		

Movimientos de partidas (o rubros) que no afectan al efectivo.		-631,768.92	1,691,330.41
5500	Otros		
5510	Estimaciones, depreciaciones, deterioros, obsolescencia y amortizaciones		
5511	Estimaciones por pérdida o deterioro de activos circulantes		
5512	Estimaciones por pérdida o deterioro de activos no circulantes		
5513	Depreciación de bienes inmuebles		
5514	Depreciación de infraestructura		
5515	Depreciación de bienes muebles		
5516	Deterioro de los activos biológicos		
5517	Amortización de activos intangibles		
5518	Disminución de Bienes por pérdidas, obsolescencia y deterioro		
5520	Provisiones		
5521	Provisiones de pasivos a corto plazo		
5522	Provisiones de pasivos a largo plazo		
5530	Disminución de inventarios		
5531	Disminución de inventarios de mercancías para venta		
5532	Disminución de inventarios de mercancías terminadas		
5533	Disminución de inventarios de mercancías en proceso de elaboración		
5534	Disminución de inventarios de materias primas, materiales y suministros para producción		
5535	Disminución de almacén de materiales y suministros de consumo		
5540	Aumento por insuficiencia de estimaciones por pérdida o deterioro u obsolescencia		
5541	Aumento por insuficiencia de estimaciones por pérdida o deterioro u obsolescencia		
5550	Aumento por insuficiencia de provisiones		
5551	Aumento por insuficiencia de provisiones		
5560	Otros gastos		
5591	Gastos de ejercicios anteriores		
5592	Perdidas por responsabilidades		
5593	Bonificaciones y descuentos otorgados		
5594	Diferencias por tipo de cambio negativas en efectivo y equivalentes		
5595	Diferencias de cotizaciones negativas en valores negociables		
5596	Resultado por plusación monetaria		
5597	Perdidas por participación patrimonial		
5599	Otros gastos varios	-10,451,631.80	-5,469,233.61
5600	INVERSIÓN PÚBLICA		
5610	Inversión pública no capitalizable		
5611	Construcción en bienes no capitalizable	9,819,862.88	7,160,964.02
	Igual:		
3210	RESULTADOS DEL EJERCICIO (AHORRO DESAHORRO)	-8,922,413.87	-10,479,899.69

V) Conciliación Entre Los Ingresos Presupuestarios y Contables, Así como Entre Los Egresos

EA 5 Trimestral. La conciliación se presentará atendiendo a lo dispuesto por el Acuerdo por el que se emite el

Municipio de Cuatro Ciénegas	
Conciliación entre los Ingresos Presupuestarios y Contables	
Correspondiente del 01 de octubre al 31 de diciembre de 2019	
(Cifras en pesos)	
1. Total de Ingresos Presupuestarios	16,015,173.23

Municipio de Cuatro Ciénegas	
Conciliación entre los Ingresos Presupuestarios y Contables	
Correspondiente del 01 de octubre al 31 de diciembre de 2019	
(Cifras en pesos)	
2. Más Ingresos Contables No Presupuestarios	0.00
2.1 Ingresos Financieros	0.00
2.2 Incremento por Variación de Inventarios	0.00
2.3 Disminución del Exceso de Estimaciones por Pérdida o Deterioro u Obsolescencia	0.00
2.4 Disminución del Exceso de Provisiones	0.00
2.5 Otros Ingresos y Beneficios Varios	0.00
2.6 Otros Ingresos Contables No Presupuestarios	0.00

Municipio de Cuatro Ciénegas	
Conciliación entre los Egresos Presupuestarios y los Gastos Contables	
Correspondiente del 01 de octubre al 31 de diciembre de 2019	
(Cifras en pesos)	
3. Menos Ingresos Presupuestarios No Contables	0.00
3.1 Aprovechamientos Patrimoniales	0.00
3.2 Ingresos Derivados de Financiamientos	0.00
3.3 Otros Ingresos Presupuestarios No Contables	0.00

4. Total de Ingresos Contables	16,015,173.23
--------------------------------	---------------

Municipio de Cuatro Ciénegas	
Conciliación entre los Egresos Presupuestarios y los Gastos Contables	
Correspondiente del 01 de octubre al 31 de diciembre de 2019	
(Cifras en pesos)	
1. Total de Egresos Presupuestarios	21,622,489.25

Municipio de Cuatro Ciénegas	
Conciliación entre los Egresos Presupuestarios y los Gastos Contables	
Correspondiente del 01 de octubre al 31 de diciembre de 2019	
(Cifras en pesos)	
2. Menos Egresos Presupuestario No Contables	6,504,765.03
2.1 Materias Primas y Materiales de Producción y Comercialización	0.00
2.2 Materiales y Suministros	0.00
2.3 Mobiliario y Equipo de Administración	164,914.57
2.4 Mobiliario y Equipo Educativo y Recreativo	0.00
2.5 Equipo e Instrumental Médico y de Laboratorio	0.00
2.6 Vehículos y Equipo de Transporte	0.00
2.7 Equipo de Defensa y Seguridad	0.00
2.8 Maquinaria, Otros Equipos y Herramientas	0.00

2.9	Activos Biológicos		
2.10	Bienes Inmuebles		0.00
2.11	Activos Intangibles		0.00
2.12	Obra Pública en Bienes de Dominio Público		0.00
2.13	Obra Pública en Bienes Propios		6 339 850.46
2.14	Acciones y Participaciones de Capital		0.00
2.15	Compra de Títulos y Valores		0.00
2.16	Concesión de Préstamos		0.00
2.17	Inversiones en Fideicomisos, Mandatos y Otros Análogos		0.00
2.18	Provisiones para Contingencias y Otras Erogaciones Especiales		0.00
2.19	Amortización de la Deuda Pública		0.00
2.20	Adeudos de Ejercicios Fiscales Anteriores (ADEFAS)		0.00
2.21	Otros Egresos Presupuestales No Contables		0.00
3.	Más Gastos Contables No Presupuestarios		9,819,862.88
3.1	Estimaciones, Depreciaciones, Deterioros, Obsolescencia y Amortizaciones		0.00
3.2	Provisiones		0.00
3.3	Disminución de Inventarios		0.00
3.4	Aumento por Insuficiencia de Estimaciones por Pérdida o Deterioro u Obsolescencia		0.00
3.5	Aumento por Insuficiencia de Provisiones		0.00
3.6	Otros Gastos		0.00
3.7	Otros Gastos Contables No Presupuestarios		9,819,862.88
4.	Total de Gastos Contables		24,937,587.10

Nota de Gestión Administrativa 17

"Bajo protesta de decir verdad declaramos que los Estados Financieros y sus notas, son razonablemente correctos y son responsabilidad del emisor"

EA 5 Acumulada. La conciliación se presentará atendiendo a lo dispuesto por el Acuerdo por el que se emite el formato de conciliación entre los ingresos presupuestarios y contables, así como entre los egresos presupuestarios y los gastos contables.

Municipio de Cuatro Ciénegas
 Conciliación entre los Ingresos Presupuestarios y Contables
 Correspondiente del 01 de enero al 31 de diciembre de 2019
 (Cifras en pesos)

1. Total de Ingresos Presupuestarios		66,258,486.76
2. Más Ingresos Contables No Presupuestarios		0.00
2.1 Ingresos Financieros		0.00
2.2 Incremento por Variación de Inventarios		0.00
2.3 Diminución del Exceso de Estimaciones por Pérdida o Deterioro u Obsolescencia		0.00
2.4 Diminución del Exceso de Provisiones		0.00
2.5 Otros Ingresos y Beneficios Varios		0.00
2.6 Otros Ingresos Contables No Presupuestarios		0.00
3. Menos Ingresos Presupuestarios No Contables		0.00
3.1 Aprovechamientos Patrimoniales		0.00
3.2 Ingresos Derivados de Financiamientos		0.00
3.3 Otros Ingresos Presupuestarios No Contables		0.00
4. Total de Ingresos Contables		66,258,486.76

Municipio de Cuatro Ciénegas
Conciliación entre los Egresos Presupuestarios y los Gastos Contables
Correspondiente del 01 de enero al 31 de diciembre de 2019
 (Cifras en pesos)

1. Total de Egresos Presupuestarios		59,422,245.33
2. Menos Egresos Presupuestario No Contables		9,753,619.16
2.1 Materias Primas y Materiales de Producción y Comercialización		0.00
2.2 Materiales y Suministros		0.00
2.3 Mobiliario y Equipo de Administración		459,527.31
2.4 Mobiliario y Equipo Educativo y Recreativo		0.00
2.5 Equipo e Instrumental Médico y de Laboratorio		0.00
2.6 Vehículos y Equipo de Transporte		0.00
2.7 Equipo de Defensa y Seguridad		0.00
2.8 Maquinaria, Otros Equipos y Herramientas		3,835.00
2.9 Activos Biológicos		0.00
2.10 Bienes Inmuebles		0.00
2.11 Activos Intangibles		0.00
2.12 Obra Pública en Bienes de Dominio Público		0.00
2.13 Obra Pública en Bienes Propios		9,290,256.64
2.14 Acciones y Participaciones de Capital		0.00
2.15 Compra de Títulos y Valores		0.00
2.16 Concesión de Préstamos		0.00

2.17	Inversiones en Fideicomisos, Mandatos y Otros Analogos	0.00
2.18	Provisiones para Contingencias y Otras Erogaciones Especiales	0.00
2.19	Amortización de la Deuda Pública	0.00
2.20	Adeudos de Ejercicios Fiscales Anteriores (ADEFAS)	0.00
2.21	Otros Egresos Presupuestales No Contables	0.00
3. Más Gastos Contables No Presupuestarios		9,819,862.88
3.1	Estimaciones, Depreciaciones, Deterioros, Obsolescencia y Amortizaciones	0.00
3.2	Provisiones	0.00
3.3	Disminución de Inventarios	0.00
3.4	Aumento por Insuficiencia de Estimaciones por Pérdida o Deterioro u Obsolescencia	0.00
3.5	Aumento por Insuficiencia de Provisiones	0.00
3.6	Otros Gastos	0.00
3.7	Otros Gastos Contables No Presupuestarios	9,819,862.88
4. Total de Gastos Contables		59,488,489.06

Nota de Gestión Administrativa 17

De conformidad con la nota de gestión administrativa número 17 la Información Contable deberá estar firmada en cada

LIC. YOLANDA CANTU MONCADA

ING. ANTONIO NOHE CANTU VASQUEZ

LIC. MAURICIO GUERRA MONCADA

Presidencia Municipal de Cuatro Clénegas Coahuila		
EFE 01 - Efectivo y Equivalentes		
Descripción	Al 31 de diciembre de 2019	Al 30 de septiembre de 2019
Efectivo	35.82	45,000.00
Efectivo en Bancos - Tesorería	3,167,523.78	7,721,719.05
Efectivo en Bancos - Dependencias	0.00	0.00
Inversiones temporales (hasta 3 meses)	0.00	1,999,984.47
Fondos con afectación específica	0.00	0.00
Depósitos de fondos de terceros y otros	0.00	0.00
Total de Efectivo y Equivalentes	3,167,559.60	9,766,703.52

Presidencia Municipal de Cuatro Ciénegas Coahuila Conciliación entre los Ingresos Presupuestarios y Contables Correspondiente del 01 de octubre al 31 de diciembre de 2019 (Cifras en pesos)	
1. Total de Ingresos Presupuestarios	16,015,173.23
2. Más Ingresos Contables No Presupuestarios	
2.1 Ingresos Financieros	0.00
2.2 Incremento por Variación de Inventarios	0.00
2.3 Diminución del Exceso de Estimaciones por Pérdida o Deterioro u Obsolescencia	0.00
2.4 Diminución del Exceso de Provisiones	0.00
2.5 Otros Ingresos y Beneficios Varios	0.00
2.6 Otros Ingresos Contables No Presupuestarios	0.00
3. Menos Ingresos Presupuestarios No Contables	0.00
3.1 Aprovechamientos Patrimoniales	0.00
3.2 Ingresos Derivados de Financiamientos	0.00
3.3 Otros Ingresos Presupuestarios No Contables	0.00
4. Total de Ingresos Contables	16,015,173.23
Presidencia Municipal de Cuatro Ciénegas Coahuila Conciliación entre los Egresos Presupuestarios y los Gastos Contables Correspondiente del 01 de octubre al 31 de diciembre de 2019 (Cifras en pesos)	
1. Total de Egresos Presupuestarios	21,622,489.25
2. Menos Egresos Presupuestario No Contables	
2.1 Materias Primas y Materiales de Producción y Comercialización	0.00
2.2 Materiales y Suministros	0.00
2.3 Mobiliario y Equipo de Administración	164,914.57
2.4 Mobiliario y Equipo Educativo y Recreativo	0.00
2.5 Equipo e Instrumental Médico y de Laboratorio	0.00
2.6 Vehículos y Equipo de Transporte	0.00
2.7 Equipo de Defensa y Seguridad	0.00
2.8 Maquinaria, Otros Equipos y Herramientas	0.00
2.9 Activos Biológicos	0.00

2.10	Bienes Inmuebles	0.00
2.11	Activos Intangibles	0.00
2.12	Obra Pública en Bienes de Dominio Público	0.00
2.13	Obra Pública en Bienes Propios	6,339,850.46
2.14	Acciones y Participaciones de Capital	0.00
2.15	Compra de Títulos y Valores	0.00
2.16	Concesión de Préstamos	0.00
2.17	Inversiones en Fideicomisos, Mandatos y Otros Análogos	0.00
2.18	Provisiones para Contingencias y Otras Erogaciones Especiales	0.00
2.19	Amortización de la Deuda Pública	0.00
2.20	Aduidos de Ejercicios Fiscales Anteriores (ADEFAS)	0.00
2.21	Otros Egresos Presupuestales No Contables	0.00
3. Más Gastos Contables No Presupuestarios		9,819,862.88
3.1	Estimaciones, Depreciaciones, Deterioros, Obsolescencia y Amortizaciones	0.00
3.2	Provisiones	0.00
3.3	Disminución de Inventarios	0.00
3.4	Aumento por Insuficiencia de Estimaciones por Pérdida o Deterioro u Obsolescencia	0.00
3.5	Aumento por Insuficiencia de Provisiones	0.00
3.6	Otros Gastos	0.00
3.7	Otros Gastos Contables No Presupuestarios	9,819,862.88
4. Total de Gastos Contables		24,937,587.10

Nota de Gestión Administrativa 17

"Bajo protesta de decir verdad declaramos que los Estados Financieros y sus notas, son razonablemente correctos y son responsabilidad del emisor"


LIC. YOLANDA CANTU MONCADA


ING. ANTONIO NOHE CANTU VASQUEZ


LIC. MAURICIO GUERRA MONCADA

Presidencia Municipal de Cuatro Ciénegas Coahuila Conciliación entre los Ingresos Presupuestarios y Contables Correspondiente del 01 de enero al 31 de diciembre de 2019 (Cifras en pesos)	
1. Total de Ingresos Presupuestarios	66,258,486.76
2. Más Ingresos Contables No Presupuestarios	
2.1 Ingresos Financieros	0.00
2.2 Incremento por Variación de Inventarios	0.00
2.3 Disminución del Exceso de Estimaciones por Pérdida o Deterioro u Obsolescencia	0.00
2.4 Disminución del Exceso de Provisiones	0.00
2.5 Otros Ingresos y Beneficios Varios	0.00
2.6 Otros Ingresos Contables No Presupuestarios	0.00
3. Menos Ingresos Presupuestarios No Contables	0.00
3.1 Aprovechamientos Patrimoniales	0.00
3.2 Ingresos Derivados de Financiamientos	0.00
3.3 Otros Ingresos Presupuestarios No Contables	0.00
4. Total de Ingresos Contables	66,258,486.76
Presidencia Municipal de Cuatro Ciénegas Coahuila Conciliación entre los Egresos Presupuestarios y los Gastos Contables Correspondiente del 01 de enero al 31 de diciembre de 2019 (Cifras en pesos)	
1. Total de Egresos Presupuestarios	59,422,245.33
2. Menos Egresos Presupuestario No Contables	
2.1 Materias Primas y Materiales de Producción y Comercialización	0.00
2.2 Materiales y Suministros	0.00
2.3 Mobiliario y Equipo de Administración	459,527.31
2.4 Mobiliario y Equipo Educativo y Recreativo	0.00
2.5 Equipo e Instrumental Médico y de Laboratorio	0.00
2.6 Vehículos y Equipo de Transporte	0.00
2.7 Equipo de Defensa y Seguridad	0.00
2.8 Maquinaria, Otros Equipos y Herramientas	3,635.00
2.9 Activos Biológicos	0.00
2.10 Bienes Inmuebles	0.00
2.11 Activos Intangibles	0.00
2.12 Otra Pública en Bienes de Dominio Público	0.00

2.13	Otra Pública en Bienes Propios	9,290,256.84	
2.14	Acciones y Participaciones de Capital	0.00	
2.15	Compra de Títulos y Valores	0.00	
2.16	Concesión de Préstamos	0.00	
2.17	Inversiones en Fideicomisos, Mandatos y Otros Análogos	0.00	
2.18	Provisiones para Contingencias y Otras Erogaciones Especiales	0.00	
2.19	Amortización de la Deuda Pública	0.00	
2.20	Adeudos de Ejercicios Fiscales Anteriores (ADEFAS)	0.00	
2.21	Otros Egresos Presupuestales No Contables	0.00	
3. Más Gastos Contables No Presupuestarios		9,819,862.88	
3.1	Estimaciones, Depreciaciones, Deterioros, Obsolescencia y Amortizaciones	0.00	
3.2	Provisiones	0.00	
3.3	Disminución de Inventarios	0.00	
3.4	Aumento por Insuficiencia de Estimaciones por Pérdida o Deterioro u Obsolescencia	0.00	
3.5	Aumento por Insuficiencia de Provisiones	0.00	
3.6	Otros Gastos	0.00	
3.7	Otros Gastos Contables No Presupuestarios	9,819,862.88	
4. Total de Gastos Contables		59,481,489.05	

Nota de Gestión Administrativa 17
 "Bajo protesta de decir verdad declaramos que los Estados Financieros y sus notas, son razonablemente correctos y son responsabilidad del emisor"

LIC. YOLANDA CANTU MONCADA

ING. ANTONIO NOHE CANTU VASQUEZ

LIC. MAURICIO GUERRA MONCADA

Presidencia Municipal de Cuatro Ciénegas Coahuila
Del 01 de enero al 31 de diciembre de 2019

CUENTAS DE ORDEN CONTABLES


CUENTA	SALDO INICIAL	CARGOS	ABONOS	SALDO FINAL
7 CUENTAS DE ORDEN CONTABLES	0.00	0.00	0.00	0.00
7.1 VALORES	0.00	0.00	0.00	0.00
7.1.1 Valores en Custodia	0.00	0.00	0.00	0.00
7.1.2 Custodia de Valores	0.00	0.00	0.00	0.00
7.1.3 Instrumentos de Crédito Prestados a Formadores de Mercado	0.00	0.00	0.00	0.00
7.1.4 Préstamo de Instrumentos de Crédito a Formadores de Mercado y su Garantía	0.00	0.00	0.00	0.00
7.1.5 Instrumentos de Crédito Recibidos en Garantía de los Formadores de Mercado	0.00	0.00	0.00	0.00
7.1.6 Garantía de Créditos Recibidos de los Formadores de Mercado	0.00	0.00	0.00	0.00
7.2 EMISION DE OBLIGACIONES	0.00	0.00	0.00	0.00
7.2.1 Autorización para la Emisión de Bonos, Títulos y Valores de la Deuda Pública Interna	0.00	0.00	0.00	0.00
7.2.2 Autorización para la Emisión de Bonos, Títulos y Valores de la Deuda Pública Externa	0.00	0.00	0.00	0.00
7.2.3 Emisiones Autorizadas de la Deuda Pública Interna y Externa	0.00	0.00	0.00	0.00
7.2.4 Suscripción de Contratos de Préstamos y Otras Obligaciones de la Deuda Pública Interna	0.00	0.00	0.00	0.00
7.2.5 Suscripción de Contratos de Préstamos y Otras Obligaciones de la Deuda Pública Externa	0.00	0.00	0.00	0.00
7.2.6 Contratos de Préstamos y Otras Obligaciones de la Deuda Pública Interna y Externa	0.00	0.00	0.00	0.00
7.3 AVALES Y GARANTIAS	0.00	0.00	0.00	0.00
7.3.1 Avalés Autorizados	0.00	0.00	0.00	0.00
7.3.2 Avalés Firmados	0.00	0.00	0.00	0.00
7.3.3 Fianzas y Garantías Recibidas por Deudas a Cobrar	0.00	0.00	0.00	0.00
7.3.4 Fianzas y Garantías Recibidas	0.00	0.00	0.00	0.00
7.3.5 Fianzas Otorgadas para Respaldar Obligaciones no Fiscales del Gobierno	0.00	0.00	0.00	0.00
7.3.6 Fianzas Otorgadas del Gobierno para Respaldar Obligaciones no Fiscales	0.00	0.00	0.00	0.00
7.4 JUICIOS	0.00	0.00	0.00	0.00
7.4.1 Demandas Judicial en Proceso de Resolución	0.00	0.00	0.00	0.00

7.4.2 Resolución de Demandas en Proceso Judicial	0.00	0.00	0.00	0.00
7.5 INVERSIÓN MEDIANTE PROYECTOS PARA PRESTACION DE SERVICIOS (PPS) Y SIMILARES	0.00	0.00	0.00	0.00
7.5.1 Contratos para Inversión Mediante Proyectos para Prestación de Servicios (PPS) y Similares	0.00	0.00	0.00	0.00
7.5.2 Inversión Pública Contratada Mediante Proyectos para Prestación de Servicios (PPS) y Similares	0.00	0.00	0.00	0.00
7.6 BIENES EN CONCESIONADOS O EN COMODATO	0.00	0.00	0.00	0.00
7.6.1 Bienes Bajo Contrato en Concesión	0.00	0.00	0.00	0.00
7.6.2 Contrato de Concesión por Bienes	0.00	0.00	0.00	0.00
7.6.3 Bienes Bajo Contrato en Comodato	0.00	0.00	0.00	0.00
7.6.4 Contrato de Comodato por Bienes	0.00	0.00	0.00	0.00

Nota 1: Las cuentas de orden contables señaladas en el recuadro, son las mínimas necesarias, se podrán aperturar otras, de acuerdo con las necesidades de los entes públicos, incluidas las cuentas de orden de los bienes arqueológicos, artísticos e históricos.

Nota de Gestión Administrativa 17

De conformidad con la nota de gestión administrativa número 17 la Información Contable deberá estar firmada en cada página de la misma e incluir al final la siguiente leyenda: "Bajo protesta de decir verdad declaramos que los Estados Financieros y sus notas, son razonablemente correctos y son responsabilidad del emisor"


 LIC. YOLANDA CANTU MONCADA


 ING. ANTONIO NOHE CANTU VASQUEZ


 LIC. MAURICIO GUERRA MONCADA



Presidencia Municipal de Cuatro Ciénegas Coahuila
Del 01 de enero al 31 de diciembre de 2019
CUENTAS DE ORDEN PRESUPUESTALES

CUENTA	SALDO INICIAL	CARGOS	ABONOS	SALDO FINAL
8 CUENTAS DE ORDEN PRESUPUESTARIAS	0.00	746,845,250.53	746,845,950.53	0.00
8.1 LEY DE INGRESOS	0.00	214,798,894.62	214,798,894.62	0.00
8.1.1 Ley de Ingresos Estimada	0.00	56,276,894.98	0.00	56,276,894.98
8.1.2 Ley de Ingresos por Ejecutar	0.00	66,258,486.76	82,281,921.10	16,023,434.34
8.1.3 Modificaciones a la Ley de Ingresos Estimada	0.00	26,005,026.12	0.00	26,005,026.12
8.1.4 Ley de Ingresos Devengada	0.00	66,258,486.76	66,258,486.76	0.00
8.1.5 Ley de Ingresos Recaudada	0.00	0.00	66,258,486.76	66,258,486.76
8.2 PRESUPUESTO DE EGRESOS	0.00	532,047,355.91	532,047,055.91	0.00
8.2.1 Presupuesto de Egresos Aprobado	0.00	0.00	56,276,894.98	56,276,894.98
8.2.2 Presupuesto de Egresos por Ejercer	0.00	183,462,914.93	172,279,022.71	11,183,592.22
8.2.3 Modificaciones al Presupuesto de Egresos Aprobado	0.00	106,379,006.28	127,185,719.95	20,806,713.67
8.2.4 Presupuesto de Egresos Comprometido	0.00	65,900,016.43	59,422,245.33	6,477,771.10
8.2.5 Presupuesto de Egresos Devengado	0.00	59,422,245.33	59,422,245.33	0.00
8.2.6 Presupuesto de Egresos Ejercido	0.00	59,422,245.33	57,460,927.61	1,961,317.72
8.2.7 Presupuesto de Egresos Pagado	0.00	57,460,927.61	0.00	57,460,927.61

Nota de Gestión Administrativa 17

De conformidad con la nota de gestión administrativa número 17 la Información Contable deberá estar firmada en cada página de la misma e incluir al final la siguiente leyenda:
"Bajo protesta de decir verdad declaramos que los Estados Financieros y sus notas, son razonablemente correctos y son responsabilidad del emisor"



LIC. YOLANDA CANTU MONCADA



ING. ANTONIO NOHE CANTU VASQUEZ



LIC. MAURICIO GUERRA MONCADA

c) NOTAS DE GESTIÓN ADMINISTRATIVA**01. INTRODUCCIÓN**

Los estados financieros del municipio, proveen información financiera a los principales usuarios de la misma, al Congreso del Estado y a sus ciudadanos.

El objetivo del presente documento es la revelación del contexto y de los aspectos económicos-financieros más relevantes que influyeron en las decisiones del periodo, y que deberán ser considerados en la elaboración de los estados financieros para la mayor comprensión de los mismos y sus particularidades.

De esta manera, se informa y explica la respuesta del gobierno a las condiciones relacionadas con la información financiera de cada periodo de gestión, además de exponer aquellas políticas que podrían afectar la toma de decisiones en periodos posteriores.

El Gobierno Municipal en la esfera de su competencia y de conformidad con las disposiciones aplicables, mantiene con las partes integrantes de la Federación una relación de respeto y de colaboración mutua para el desarrollo político, económico, social y cultural del país. El Municipio ejerce de manera coordinada, en los términos de las disposiciones aplicables, las facultades coincidentes o concurrentes con la Federación o el Estado.

02. PANORAMA ECONÓMICO Y FINANCIERO

El Municipio de Cuatro Ciénegas, cuenta con aportaciones Federales y Estatales, de acuerdo con la Ley de coordinación fiscal y el presupuesto de egreso del Estado de Coahuila para el ejercicio fiscal 2019, y convenios de colaboración para financiar los programas establecidos para el beneficio de la población.

03. AUTORIZACIÓN E HISTORIA**a) Fecha de Creación del ente.**

La fundación del municipio de Cuatro Ciénegas Coahuila, se lleva a cabo el 24 de mayo de 1800, encontrándose presentes el gobernador Cordero y Bustamante, el agrimensor Sebastián Rodríguez, que trazó las primeras ocho calles, cuatro de norte a sur y cuatro de oriente a poniente.

Cuenta con una extensión territorial de 10, 699.80 kilómetros, representando el 7.06 por ciento de la superficie total del estado de Coahuila.

b) Principales Cambios en su estructura.

El día 22 de marzo del año 2012, la Secretaría de Turismo por conducto de la profesora Gloria Guevara Manzo, otorgó la constancia que acredita a la Ciudad de Cuatro Ciénegas Coahuila, como integrante del programa "Pueblos Mágicos".

04. ORGANIZACIÓN Y OBJETO SOCIAL.

a) Objeto social.

El Municipio de Cuatro Ciénegas Coahuila, tiene por objeto principal, asegurar en una relación de subordinación al poder público depositado en el Ayuntamiento, la elaboración, la ejecución, la evaluación y el control de las políticas públicas municipales, y cumplir así el propósito de satisfacer las necesidades colectivas en materia de desarrollo integral y de prestación de los servicios públicos.

b) Principal actividad.

El Municipio de Cuatro Ciénegas del Estado de Coahuila, tiene como principal actividad la elaboración, la ejecución, la evaluación y el control de las políticas públicas municipales, y cumplir el propósito de satisfacer las necesidades colectivas en materia de desarrollo integral y de prestación de los servicios públicos.

c) Ejercicio Fiscal.

El ejercicio fiscal es del día 01 del mes de enero al día 31 del mes de diciembre de cada año.

d) Régimen jurídico.

El Municipio de Cuatro Ciénegas del Estado de Coahuila, fue creado como un ente público autónomo con personalidad jurídica y patrimonio propio.

e) Consideraciones Fiscales.

- IMPUESTO SOBRE LA RENTA (ISR).

El Municipio de Cuatro Ciénegas del Estado de Coahuila, en su calidad de ente autónomo, no es contribuyente del Impuesto Sobre la Renta (ISR), de acuerdo a lo establecido en el título III de la Ley en mención. No obstante tiene la obligación de retener y enterar el impuesto y exigir documentación que reúna requisitos fiscales, cuando hagan pagos a terceros que estén obligado a ello en los términos de esta Ley y causará dicho impuesto a la tasa o porcentaje máximo para aplicarse sobre el excedente del límite inferior que establece la tarifa contenida en el artículo 152 de la Ley en materia sobre las erogaciones que efectúe y que no sean deducibles en el Impuesto Sobre la Renta por no reunir los requisitos previstos para el efecto en dicha Ley, en cuyo caso se considerará como impuesto definitivo.

- IMPUESTO AL VALOR AGREGADO (IVA).

Por lo que se refiere al Impuesto al Valor Agregado, el municipio tendrá la obligación de pagar el impuesto únicamente cuando realice los actos o actividades siguientes: enajenación de bienes, presten sus servicios independientes, otorgue el uso o goce temporal de bienes e importe bienes o servicios.

- f) Estructura organizacional básica.
El municipio de Cuatro Ciénegas, es un ente autónomo local, que deposita la potestad de su gobierno y administración en un órgano colegiado al que se le denomina Ayuntamiento.
El Ayuntamiento constituye la autoridad máxima, como cuerpo colegiado tiene carácter deliberante, decisorio, y representante de municipio.
El Ayuntamiento dispone de un órgano ejecutivo a cargo del Presidente Municipal, responsable ante el ayuntamiento mismo. La presidencia municipal es el órgano ejecutivo unipersonal, que ejecuta las disposiciones y acuerdos del Ayuntamiento y tiene su responsabilidad legal y administrativa.
Los regidores son los miembros del Ayuntamiento encargados de gobernar y administrar como cuerpo colegiado.
El síndico es el integrante del ayuntamiento encargado de vigilar los aspectos financieros del mismo, de procurar y defender los intereses del municipio y representarlo jurídicamente.
- g) Fideicomisos, mandatos y análogos de los cuales es fideicomitente o fiduciario.
El municipio de Cuatro Ciénegas no cuenta con fideicomisos, mandatos ni ningún mecanismo análogo.

05. BASE DE PREPARACIÓN DE LOS ESTADOS FINANCIEROS.

- a) La preparación de los estados financieros se realiza de acuerdo a la normatividad emitida por el Consejo de Armonización Contable (CONAC) y las disposiciones legales aplicables.
- b) Para el reconocimiento, valuación y revelación de los diferentes rubros de la información financiera, la entidad ha aplicado los postulados básicos emitidos por el CONAC; así mismo los estados financieros se preparan a valores históricos y las cifras están expresadas con base en la unidad monetaria mexicana, el peso.
- c) Características del Sistema de Contabilidad Gubernamental.
Para el cumplimiento de las características que debe contener el Sistema de Contabilidad Gubernamental, se cuenta con el programa contable "Sistema Integral de Información Financiera (SIIF)".

En relación a la presentación de cifras por concepto del Impuesto al Valor Agregado (IVA), el municipio, por no estar obligado al pago de este impuesto, tiene la política de registrar como parte del gasto o de sus inversiones el Impuesto al Valor Agregado pagado por los mismos.

06. POLITICAS DE CONTABILIDAD SIGNIFICATIVAS.

a) Actualización.

Efecto de la inflación. De acuerdo a los lineamientos contenidos en la NIF B-10, vigente a partir del 01 de enero de 2008, los efectos de la inflación solo deben cuantificarse y registrarse cuando el monto acumulado de ésta en los tres ejercicios anuales anteriores, sea igual o superior al 26% (aspecto al que se le denomina entorno económico inflacionario). En este sentido, la inflación acumulada medida al cierre del ejercicio 2016, al cierre del ejercicio 2018, no excedió el porcentaje antes señalado, consecuentemente, no es necesario realizar los cálculos relativos a la determinación de los efectos inflacionarios.

Por lo anterior las cifras al 31 de diciembre de 2019, se presentan en pesos a la fecha en que se realizaron y contabilizaron los actos respectivos.

b) Informar sobre la realización de operaciones en el extranjero y de sus efectos en la información financiera gubernamental.

Esta nota no le aplica al ente público. El Municipio de Cuatro Ciénegas Coahuila, no realiza operaciones en el extranjero.

c) Método de valuación de la inversión en acciones en el Sector Paraestatal.

Esta nota no le aplica al ente público. El Municipio de Cuatro Ciénegas Coahuila, no tiene inversiones en acciones de Compañías subsidiarias no consolidadas y asociadas.

d) Sistema y método de valuación de inventarios.

Esta nota no le aplica al ente público. El Municipio de Cuatro Ciénegas Coahuila, no realiza procesos de transformación y/o elaboración de bienes.

e) Beneficios a los empleados.

De acuerdo a lo señalado en la NIF D-3, Beneficio a los Empleados, la entidad realizó en el ejercicio fiscal 2015, la determinación y cuantificación del pasivo actuarial correspondiente a favor de esas personas, sin incluir como parte de ello la participación de utilidades a los trabajadores diferida, ya que el municipio como entidad gubernamental municipal, no es contribuyente del Título II de la Ley del Impuesto Sobre la Renta.

- PRIMA DE ANTIGÜEDAD E INDEMNIZACIONES.

La entidad no cuenta con reserva de prima de antigüedad e indemnizaciones, en vista de que se tiene la política de cargarlas al resultado del ejercicio en que se paguen.

- PARTICIPACIÓN DE UTILIDADES.

La entidad no determina participación de utilidades a los trabajadores por no ser contribuyente de los señalados en el Título II de la Ley del Impuesto Sobre la Renta.

- f) Provisiones: objetivo de su creación, monto y plazo.
Esta nota no le aplica al ente público. El Municipio de Cuatro Ciénegas del Estado de Coahuila, no cuenta con Provisiones.
- g) Reservas: objetivo de su creación, monto y plazo.
Esta nota no le aplica al ente público. El Municipio de Cuatro Ciénegas del Estado de Coahuila, no cuenta con Reservas.
- h) Cambios en políticas contables y corrección de errores junto con la revelación de los efectos que se tendrá en la información financiera del ente público, ya sea retrospectivos o prospectivos.
Se realizaron durante el primer trimestre, de conformidad a lo establecido en las normas y acuerdos del Consejo Nacional de Armonización Contable y conforme a los procedimientos de la normatividad aplicable al municipio.
- i) Reclasificaciones: se deben revelar todos aquellos movimientos entre cuentas por efectos de cambios en los tipos de operaciones.
Se realizaron reclasificaciones de conformidad a lo establecido en las normas y acuerdos del Consejo Nacional de Armonización Contable y conforme a los procedimientos de la normatividad aplicable al municipio, afectando en la situación financiera los resultados en la cuenta de Rectificación de Ejercicios Anteriores.
- j) Depuración y cancelación de saldos.
Se siguen realizando de conformidad a lo establecido en las normas y acuerdos del Consejo Nacional de Armonización Contable y conforme a los procedimientos de la normatividad aplicable a la entidad.

07. POSICIÓN EN MONEDA EXTRANJERA Y PROTECCIÓN POR RIESGO CAMBIARIO.

Esta nota No le Aplica al ente público. El Municipio de Cuatro Ciénegas del Estado de Coahuila, no tiene activos/pasivos en moneda extranjera.

08. REPORTE ANALITICO DEL ACTIVO.

- a) Vida útil o porcentajes de depreciación, deterioro o amortización utilizados en los diferentes tipos de activos.

Los bienes que integran este renglón se registran a su costo de adquisición. Los gastos de mantenimiento y reparación se cargan a resultados, mientras que las mejoras que prolongan la vida útil de los mismos, se capitalizan.

Se cuenta con un inventario de los activos fijos de la entidad, al cual se está realizando el análisis correspondiente para determinar la vida útil de acuerdo a las Reglas de Registro y Valoración del Patrimonio, para determinar la vida útil o el valor de deshecho de los activos y realizar a su vez el cálculo y registro de las depreciaciones correspondientes.

- b) Cambios en el porcentaje de depreciación o valor residual de los activos.
Al cierre del trimestre no se determinó y tampoco se registró en el estado de situación financiera y en el estado de actividades del trimestre, la depreciación de sus activos fijos, tanto la acumulada como la del trimestre; por lo mencionado en el punto anterior.
- c) Importe de los gastos capitalizados en el ejercicio, tanto financieros como de investigación y desarrollo.
En el trimestre, no se llevó a cabo la capitalización de gastos que prolongaran la vida útil de los bienes, ni de gastos de investigación y desarrollo.
- d) Riesgos por tipo de cambio o tipo de interés de las inversiones financieras.
Esta nota no le aplica al ente público, ya que no maneja moneda extranjera ni cuenta con inversiones financieras.
- e) Valor activado en el ejercicio de los bienes construidos por la entidad.
Esta nota no le aplica al ente público.
- f) Otras circunstancias de carácter significativo que afecten el activo, tales como bienes en garantía, señalados en embargos, litigios, títulos de inversiones entregados en garantías, baja significativa del valor de inversiones financieras, etc.
Esta nota no le aplica al ente público, por no existir éstas.
- g) Desmantelamiento de Activos, procedimientos, implicaciones, efectos contables.
Esta nota no le aplica al ente público, pues a la fecha no se ha presentado esta situación.

- h) Administración de activos; planeación con el objetivo de que el ente los utilice de manera más efectiva.
Esta nota no le aplica al ente público por no existir esta situación.

Adicionalmente

El Municipio de Cuatro Ciénegas del Estado de Coahuila, no cuenta con:

- a) Inversiones en valores.
- b) Patrimonio de organismos descentralizados.
- c) Inversiones en empresas de participación mayoritaria.
- d) Inversiones en empresas de participación minoritaria.
- e) Patrimonio de organismos descentralizados de control presupuestario directo, según corresponda.

09. FIDEICOMISOS, MANDATOS Y ANÁLOGOS.

El día 29 de marzo de 2019, se firmó el Contrato de Fideicomiso de Administración número F/2003735-0 celebrado con el Banco Santander México, S.A. Institución de Banca Múltiple, Grupo Financiero Santander México, para dar cumplimiento a la Ley de Pensiones del Municipio de Cuatro Ciénegas, Coahuila de Zaragoza, publicada el Periódico Oficial del Estado de Coahuila de Zaragoza el día 17 de mayo de 2016, a efecto de crear una reserva financiera que le permita cubrir el pago de pensiones por jubilación en los términos del artículo 8 de la Ley, depositando en eses acto la cantidad de: \$1'000,000.00 (UN MILLÓN DE PESOS 00/100 M.N.).

10. REPORTE DE LA RECAUDACIÓN.

- a) Del 1 de octubre al 31 de diciembre de 2019, se recaudaron \$ 1'772,396.68 por cobro de impuestos, derechos productos y aprovechamientos y \$ 14'242,776.55 por concepto de participaciones y aportaciones.
- b) La proyección en el mediano plazo de la recaudación está supeditada a la promoción de descuentos a los contribuyentes.

11. INFORMACIÓN SOBRE LA DEUDA Y EL REPORTE ANALÍTICO DE LA DEUDA.

Esta nota no le aplica al ente público. No se tiene contratada deuda pública, por lo que los estados financieros no muestran registros por este concepto.

12. CALIFICACIONES ORTOGADAS.

Esta nota no le aplica al ente público. El Municipio de Cuatro Ciénegas del Estado de Coahuila, no ha sido sujeto a proceso de calificación crediticia.

13. PROCESO DE MEJORA.

El ente público, actualmente se encuentra en proceso de revisión y actualización de sus manuales de organización, políticas y reglamentos de operación.

14. INFORMACIÓN POR SEGMENTOS.

Esta nota no le aplica al ente público. No se considera necesario revelar la información financiera de manera segmentada.

15. EVENTOS POSTERIORES AL CIERRE.

Está en proceso la revisión de la cuenta pública, por lo que pudieran cambiar las cifras que se presentan en este cuarto informe.

16. PARTES RELACIONADAS.

Esta nota no le aplica al ente público. No existen Partes Relacionadas que pudieran ejercer influencia significativa sobre la toma de decisiones financieras y operativas; por lo que los estados financieros no muestran partidas de ingresos y egresos que provengan de operaciones con partes relacionadas.

Nota de Gestión Administrativa 17

De conformidad con la nota de gestión administrativa número 17 la Información Contable deberá estar firmada en cada página de la misma e incluir al final la siguiente leyenda: "Bajo protesta de decir verdad declaramos que los Estados Financieros y sus notas, son razonablemente correctos y son responsabilidad del emisor"



LIC. YOLANDA CANTU MONCADA



ING. ANTONIO NOHE CANTU VASQUEZ



LIC. MAURICIO GUERRA MONCADA



INFORMACIÓN CONTABLE
XI.- BALANZA DE COMPROBACIÓN
TRIMESTRAL

Fuente: Reglas para la Presentación y Contenido del Informe de Avance de Gestión Financiera Correspondiente al Cuarto Trimestre del Ejercicio Fiscal 2019

Presidencia Municipal de Cuatro Ciénegas Coahuila						
Balanza de Comprobación						
Del 01 de octubre al 31 de diciembre de 2019						
CUENTA CONTABLE						
CÓDIGO		SALDO INICIAL	CARGOS	ABONOS	SALDO FINAL	
1	ACTIVO	38,172,465.94	43,087,070.29	52,821,628.55	28,437,907.68	
1.1	ACTIVO CIRCULANTE	10,444,512.73	36,214,746.28	42,994,265.67	3,664,993.34	
1.1.1	EFFECTIVO Y EQUIVALENTES	9,786,703.52	17,415,240.65	24,012,384.57	3,167,589.60	
1.1.1.1	EFFECTIVO	45,000.00	0.00	44,964.18	35.82	
1.1.1.2	BANCOS/TESORERÍA	7,721,719.05	17,413,240.65	21,967,435.92	3,167,523.78	
1.1.1.3	BANCOS/DEPENDENCIAS Y OTROS	0.00	0.00	0.00	0.00	
1.1.1.4	INVERSIONES TEMPORALES (HASTA 3 MESES)	1,999,984.47	0.00	1,999,984.47	0.00	
1.1.1.5	FONDOS CON AFECTACIÓN ESPECÍFICA	0.00	0.00	0.00	0.00	
1.1.1.6	DEPÓSITOS DE FONDOS DE TERCEROS EN GARANTÍA Y/O ADMINISTRACIÓN	0.00	0.00	0.00	0.00	
1.1.1.9	OTROS EFFECTIVOS Y EQUIVALENTES	0.00	0.00	0.00	0.00	
1.1.2	DERECHOS A RECIBIR EFFECTIVO O EQUIVALENTES	994,071.74	16,631,357.58	16,811,733.05	413,696.27	
1.1.2.1	INVERSIONES FINANCIERAS DE CORTO PLAZO	0.00	0.00	0.00	0.00	
1.1.2.2	CUENTAS POR COBRAR A CORTO PLAZO	0.00	14,242,776.55	14,242,776.55	0.00	
1.1.2.3	DEUDORES DIVERSOS POR COBRAR A CORTO PLAZO	214,260.95	597,984.35	629,843.37	183,401.93	
1.1.2.4	INGRESOS POR RECUPERAR A CORTO PLAZO	7,442.18	1,772,396.68	1,772,396.68	7,442.18	
1.1.2.5	DEUDORES POR ANTICIPOS DE LA TESORERÍA A CORTO PLAZO	0.00	0.00	0.00	0.00	
1.1.2.6	PRÉSTAMOS OTORGADOS A CORTO PLAZO	372,368.61	16,200.00	167,716.45	222,852.16	
1.1.2.9	OTROS DERECHOS A RECIBIR EFFECTIVO O EQUIVALENTES A CORTO PLAZO	0.00	0.00	0.00	0.00	
1.1.3	DERECHOS A RECIBIR BIENES O SERVICIOS	83,737.47	2,170,148.05	2,170,148.05	83,737.47	
1.1.3.1	ANTICIPO A PROVEEDORES POR ADQUISICIÓN DE BIENES Y PRESTACIÓN DE SERVICIOS A CORTO PLAZO	0.00	0.00	0.00	0.00	
1.1.3.2	ANTICIPO A PROVEEDORES POR ADQUISICIÓN DE BIENES INMUEBLES Y MUEBLES A CORTO PLAZO	0.00	0.00	0.00	0.00	
1.1.3.3	ANTICIPO A PROVEEDORES POR ADQUISICIÓN DE BIENES INTANGIBLES A CORTO PLAZO	0.00	0.00	0.00	0.00	
1.1.3.4	ANTICIPO A CONTRATISTAS POR OBRAS PÚBLICAS A CORTO PLAZO	83,737.47	2,170,148.05	2,170,148.05	83,737.47	
1.1.3.9	OTROS DERECHOS A RECIBIR BIENES O SERVICIOS A CORTO PLAZO	0.00	0.00	0.00	0.00	
1.1.4	INVENTARIOS	0.00	0.00	0.00	0.00	
1.1.4.1	INVENTARIO DE MERCANCIAS PARA VENTA	0.00	0.00	0.00	0.00	
1.1.4.2	INVENTARIO DE MERCANCIAS TERMINADAS	0.00	0.00	0.00	0.00	
1.1.4.3	INVENTARIO DE MERCANCIAS EN PROCESO DE ELABORACIÓN	0.00	0.00	0.00	0.00	
1.1.4.4	INVENTARIO DE MATERIAS PRIMAS, MATERIALES Y SUMINISTROS PARA PRODUCCIÓN	0.00	0.00	0.00	0.00	
1.1.4.5	BIENES EN TRÁNSITO	0.00	0.00	0.00	0.00	

1.1.5	ALMACENES		0.00	0.00	0.00	0.00
1.1.5.1	ALMACÉN DE MATERIALES Y SUMINISTROS DE CONSUMO		0.00	0.00	0.00	0.00
1.1.6	ESTIMACIÓN POR PÉRDIDA O DETERIORO DE ACTIVOS CIRCULANTES		0.00	0.00	0.00	0.00
1.1.6.1	ESTIMACIONES PARA CUENTAS INCOBRABLES POR DERECHOS A RECIBIR EFECTIVO O EQUIVALENTES		0.00	0.00	0.00	0.00
1.1.6.2	ESTIMACIÓN POR DETERIORO DE INVENTARIOS		0.00	0.00	0.00	0.00
1.1.9	OTROS ACTIVOS CIRCULANTES		0.00	0.00	0.00	0.00
1.1.9.1	VALORES EN GARANTÍA		0.00	0.00	0.00	0.00
1.1.9.2	BIENES EN GARANTÍA (EXCLUYE DEPÓSITOS DE FONDOS)		0.00	0.00	0.00	0.00
1.1.9.3	BIENES DERIVADOS DE EMBARGOS, DECOMISOS, ASEGURAMIENTOS Y DACIÓN EN PAGO		0.00	0.00	0.00	0.00
1.1.9.4	ADQUISICIÓN CON FONDOS DE TERCEROS		0.00	0.00	0.00	0.00
1.2	ACTIVO NO CIRCULANTE	27,727,963.21	6,872,324.01	9,827,362.88	24,772,914.34	
1.2.1	INVERSIONES FINANCIERAS A LARGO PLAZO	0.00	0.00	0.00	0.00	0.00
1.2.1.1	INVERSIONES A LARGO PLAZO	0.00	0.00	0.00	0.00	0.00
1.2.1.2	TÍTULOS Y VALORES A LARGO PLAZO	0.00	0.00	0.00	0.00	0.00
1.2.1.3	FIDEICOMISOS, MANDATOS Y CONTRATOS ANÁLOGOS	0.00	0.00	0.00	0.00	0.00
1.2.1.4	PARTICIPACIONES Y APORTACIONES DE CAPITAL	0.00	0.00	0.00	0.00	0.00
1.2.2	DERECHOS A RECIBIR EFECTIVO O EQUIVALENTES A LARGO PLAZO	0.00	0.00	0.00	0.00	0.00
1.2.2.1	DOCUMENTOS POR COBRAR A LARGO PLAZO	0.00	0.00	0.00	0.00	0.00
1.2.2.2	DEUDORES DIVERSOS A LARGO PLAZO	0.00	0.00	0.00	0.00	0.00
1.2.2.3	INGRESOS POR RECUPERAR A LARGO PLAZO	0.00	0.00	0.00	0.00	0.00
1.2.2.4	PRESTAMOS OTORGADOS A LARGO PLAZO	0.00	0.00	0.00	0.00	0.00
1.2.2.9	OTROS DERECHOS A RECIBIR EFECTIVO O EQUIVALENTES A LARGO PLAZO	0.00	0.00	0.00	0.00	0.00
1.2.3	BIENES INMUEBLES, INFRAESTRUCTURA Y CONSTRUCCIONES EN PROCESO	18,297,438.04	6,707,409.44	9,827,362.88	15,177,484.60	
1.2.3.1	TERRENOS	535,000.00	0.00	0.00	535,000.00	
1.2.3.2	VIVIENDAS	0.00	0.00	0.00	0.00	
1.2.3.3	EDIFICIOS NO HABITACIONALES	14,804,531.66	0.00	0.00	14,804,531.66	
1.2.3.4	INFRAESTRUCTURA	0.00	0.00	0.00	0.00	
1.2.3.5	CONSTRUCCIONES EN PROCESO EN BIENES DE DOMINIO PÚBLICO	0.00	0.00	0.00	0.00	
1.2.3.6	CONSTRUCCIONES EN PROCESO EN BIENES PROPIOS	2,957,906.38	6,707,409.44	9,827,362.88	-162,047.06	
1.2.3.9	OTROS BIENES INMUEBLES	0.00	0.00	0.00	0.00	
1.2.4	BIENES MUEBLES	9,430,515.17	164,914.57	0.00	9,595,429.74	
1.2.4.1	MOBILIARIO Y EQUIPO DE ADMINISTRACIÓN	3,093,990.52	164,914.57	0.00	3,258,905.09	
1.2.4.2	MOBILIARIO Y EQUIPO EDUCACIONAL Y RECREATIVO	33,871.51	0.00	0.00	33,871.51	

1.2.4.3	EQUIPO E INSTRUMENTAL MÉDICO Y DE LABORATORIO	0.00	0.00	0.00	0.00	0.00
1.2.4.4	VEHÍCULOS Y EQUIPO DE TRANSPORTE	5,118,706.57	0.00	0.00	0.00	5,118,706.57
1.2.4.5	EQUIPO DE DEFENSA Y SEGURIDAD	80,000.00	0.00	0.00	0.00	80,000.00
1.2.4.6	MAQUINARIA, OTROS EQUIPOS Y HERRAMIENTAS	1,103,946.57	0.00	0.00	0.00	1,103,946.57
1.2.4.7	COLECCIONES, OBRAS DE ARTE Y OBJETOS VALIOSOS	0.00	0.00	0.00	0.00	0.00
1.2.4.8	ACTIVOS BIOLÓGICOS	0.00	0.00	0.00	0.00	0.00
1.2.5	ACTIVOS INTANGIBLES	0.00	0.00	0.00	0.00	0.00
1.2.5.1	SOFTWARE	0.00	0.00	0.00	0.00	0.00
1.2.5.2	PATENTES, MARCAS Y DERECHOS	0.00	0.00	0.00	0.00	0.00
1.2.5.3	CONCESIONES Y FRANQUICIAS	0.00	0.00	0.00	0.00	0.00
1.2.5.4	LICENCIAS	0.00	0.00	0.00	0.00	0.00
1.2.5.9	OTROS ACTIVOS INTANGIBLES	0.00	0.00	0.00	0.00	0.00
1.2.6	DEPRECIACIÓN, DETERIORO Y AMORTIZACIÓN ACUMULADA DE BIENES	0.00	0.00	0.00	0.00	0.00
1.2.6.1	DEPRECIACIÓN ACUMULADA DE BIENES INMUEBLES	0.00	0.00	0.00	0.00	0.00
1.2.6.2	DEPRECIACIÓN ACUMULADA DE INFRAESTRUCTURA	0.00	0.00	0.00	0.00	0.00
1.2.6.3	DEPRECIACIÓN ACUMULADA DE BIENES MUEBLES	0.00	0.00	0.00	0.00	0.00
1.2.6.4	DETERIORO ACUMULADO DE ACTIVOS BIOLÓGICOS	0.00	0.00	0.00	0.00	0.00
1.2.6.5	AMORTIZACIÓN ACUMULADA DE ACTIVOS INTANGIBLES	0.00	0.00	0.00	0.00	0.00
1.2.7	ACTIVOS DIFERIDOS	0.00	0.00	0.00	0.00	0.00
1.2.7.1	ESTUDIOS, FORMULACIÓN Y EVALUACIÓN DE PROYECTOS	0.00	0.00	0.00	0.00	0.00
1.2.7.2	DERECHOS SOBRE BIENES EN RÉGIMEN DE ARRENDAMIENTO FINANCIERO	0.00	0.00	0.00	0.00	0.00
1.2.7.3	GASTOS PAGADOS POR ADELANTADO A LARGO PLAZO	0.00	0.00	0.00	0.00	0.00
1.2.7.4	ANTICIPOS A LARGO PLAZO	0.00	0.00	0.00	0.00	0.00
1.2.7.5	BENEFICIOS AL RETIRO DE EMPLEADOS PAGADOS POR ADELANTADO	0.00	0.00	0.00	0.00	0.00
1.2.7.9	OTROS ACTIVOS DIFERIDOS	0.00	0.00	0.00	0.00	0.00
1.2.8	ESTIMACIÓN POR PÉRDIDA O DETERIORO DE ACTIVOS NO CIRCULANTES	0.00	0.00	0.00	0.00	0.00
1.2.8.1	ESTIMACIONES POR PÉRDIDA DE CUENTAS INCOBRABLES DE DOCUMENTOS POR COBRAR A LARGO PLAZO	0.00	0.00	0.00	0.00	0.00
1.2.8.2	ESTIMACIONES POR PÉRDIDA DE CUENTAS INCOBRABLES DE DEUDORES DIVERSOS POR COBRAR A LARGO PLAZO	0.00	0.00	0.00	0.00	0.00
1.2.8.3	ESTIMACIONES POR PÉRDIDA DE CUENTAS INCOBRABLES DE INGRESOS POR COBRAR A LARGO PLAZO	0.00	0.00	0.00	0.00	0.00
1.2.8.4	ESTIMACIONES POR PÉRDIDA DE CUENTAS INCOBRABLES DE PRÉSTAMOS OTORGADOS A LARGO PLAZO	0.00	0.00	0.00	0.00	0.00
1.2.8.9	ESTIMACIONES POR PÉRDIDA DE OTRAS CUENTAS INCOBRABLES A LARGO PLAZO	0.00	0.00	0.00	0.00	0.00
1.2.9	OTROS ACTIVOS NO CIRCULANTES	0.00	0.00	0.00	0.00	0.00
1.2.9.1	BIENES EN CONCESIÓN	0.00	0.00	0.00	0.00	0.00

1.2.9.2	BIENES EN ARRENDAMIENTO FINANCIERO	0.00	0.00	0.00	0.00	0.00
1.2.9.3	BIENES EN COMODATO	0.00	0.00	0.00	0.00	0.00
2	PASIVO	1,849,408.61	25,970,155.52	25,392,355.11	1,034,585.22	
2.1	PASIVO CIRCULANTE	1,716,670.38	25,970,155.52	25,361,938.59	1,128,453.45	
2.1.1	CUENTAS POR PAGAR A CORTO PLAZO	1,715,505.37	25,970,155.52	25,371,522.07	1,116,871.92	
2.1.1.1	SERVICIOS PERSONALES POR PAGAR A CORTO PLAZO	0.00	11,049,091.25	11,049,091.25	0.00	
2.1.1.2	PROVEEDORES POR PAGAR A CORTO PLAZO	493,624.21	3,776,571.84	4,358,046.42	1,075,098.79	
2.1.1.3	CONTRATISTAS POR OBRAS PÚBLICAS POR PAGAR A CORTO PLAZO	242,251.20	3,387,714.61	4,134,724.13	1,009,260.72	
2.1.1.4	PARTICIPACIONES Y APORTACIONES POR PAGAR A CORTO PLAZO	0.00	0.00	0.00	0.00	
2.1.1.5	TRANSFERENCIAS OTORGADAS POR PAGAR A CORTO PLAZO	27,532.74	221,797.51	224,117.51	29,852.74	
2.1.1.6	INTERESES, COMISIONES Y OTROS GASTOS DE LA DEUDA PÚBLICA POR PAGAR A CORTO PLAZO	0.00	0.00	0.00	0.00	
2.1.1.7	RETENCIONES Y CONTRIBUCIONES POR PAGAR A CORTO PLAZO	2,217,767.22	5,225,899.02	3,532,434.01	524,292.21	
2.1.1.8	DEVOLUCIONES DE LA LEY DE INGRESOS POR PAGAR A CORTO PLAZO	0.00	0.00	0.00	0.00	
2.1.1.9	OTRAS CUENTAS POR PAGAR A CORTO PLAZO	-1,265,660.00	2,329,081.29	2,073,108.75	-1,521,632.54	
2.1.2	DOCUMENTOS POR PAGAR A CORTO PLAZO	0.00	0.00	0.00	0.00	
2.1.2.1	DOCUMENTOS COMERCIALES POR PAGAR A CORTO PLAZO	0.00	0.00	0.00	0.00	
2.1.2.2	DOCUMENTOS CON CONTRATISTAS POR OBRAS PÚBLICAS POR PAGAR A CORTO PLAZO	0.00	0.00	0.00	0.00	
2.1.2.9	OTROS DOCUMENTOS POR PAGAR A CORTO PLAZO	0.00	0.00	0.00	0.00	
2.1.3	PORCIÓN A CORTO PLAZO DE LA DEUDA PÚBLICA A LARGO PLAZO	0.00	0.00	0.00	0.00	
2.1.3.1	PORCIÓN A CORTO PLAZO DE LA DEUDA PÚBLICA INTERNA	0.00	0.00	0.00	0.00	
2.1.3.2	PORCIÓN A CORTO PLAZO DE LA DEUDA PÚBLICA EXTERNA	0.00	0.00	0.00	0.00	
2.1.3.3	PORCIÓN A CORTO PLAZO DE ARRENDAMIENTO FINANCIERO	0.00	0.00	0.00	0.00	
2.1.4	TÍTULOS Y VALORES A CORTO PLAZO	0.00	0.00	0.00	0.00	
2.1.4.1	TÍTULOS Y VALORES DE LA DEUDA PÚBLICA INTERNA A CORTO PLAZO	0.00	0.00	0.00	0.00	
2.1.4.2	TÍTULOS Y VALORES DE LA DEUDA PÚBLICA EXTERNA A CORTO PLAZO	0.00	0.00	0.00	0.00	
2.1.5	PASIVOS DIFERIDOS A CORTO PLAZO	0.00	0.00	0.00	0.00	
2.1.5.1	INGRESOS COBRADOS POR ADELANTADO A CORTO PLAZO	0.00	0.00	0.00	0.00	
2.1.5.2	INTERESES COBRADOS POR ADELANTADO A CORTO PLAZO	0.00	0.00	0.00	0.00	
2.1.5.9	OTROS PASIVOS DIFERIDOS A CORTO PLAZO	0.00	0.00	0.00	0.00	
2.1.6	FONDOS Y BIENES DE TERCEROS EN GARANTÍA Y/O ADMINISTRACIÓN A CORTO PLAZO	0.00	0.00	0.00	0.00	
2.1.6.1	FONDOS EN GARANTÍA A CORTO PLAZO	0.00	0.00	0.00	0.00	
2.1.6.2	FONDOS EN ADMINISTRACIÓN A CORTO PLAZO	0.00	0.00	0.00	0.00	
2.1.6.3	FONDOS CONTINGENTES A CORTO PLAZO	0.00	0.00	0.00	0.00	

2.1.6.4	FONDOS DE FIDUCIARIOS, MANDATOS Y CONTRATOS ANÁLOGOS A CORTO PLAZO	0.00	0.00	0.00	0.00	0.00
2.1.6.5	OTROS FONDOS DE TERCEROS EN GARANTÍA Y/O ADMINISTRACIÓN A CORTO PLAZO	0.00	0.00	0.00	0.00	0.00
2.1.6.6	VALORES Y BIENES EN GARANTÍA A CORTO PLAZO	0.00	0.00	0.00	0.00	0.00
2.1.7	PROVISIONES A CORTO PLAZO	0.00	0.00	0.00	0.00	0.00
2.1.7.1	PROVISIÓN PARA DEMANDAS Y JUICIOS A CORTO PLAZO	0.00	0.00	0.00	0.00	0.00
2.1.7.2	PROVISIÓN PARA CONTINGENCIAS A CORTO PLAZO	0.00	0.00	0.00	0.00	0.00
2.1.7.9	OTRAS PROVISIONES A CORTO PLAZO	0.00	0.00	0.00	0.00	0.00
2.1.9	OTROS PASIVOS A CORTO PLAZO	1,765.01	0.00	10,416.52	11,581.53	11,581.53
2.1.9.1	INGRESOS POR CLASIFICAR	1,365.01	0.00	10,416.52	11,581.53	11,581.53
2.1.9.2	RECAUDACIÓN POR PARTICIPAR	0.00	0.00	0.00	0.00	0.00
2.1.9.9	OTROS PASIVOS CIRCULANTES	0.00	0.00	0.00	0.00	0.00
2.2	PASIVO NO CIRCULANTE	0.00	0.00	0.00	0.00	0.00
2.2.1	CUENTAS POR PAGAR A LARGO PLAZO	0.00	0.00	0.00	0.00	0.00
2.2.1.1	PROVEEDORES POR PAGAR A LARGO PLAZO	0.00	0.00	0.00	0.00	0.00
2.2.1.2	CONTRATISTAS POR OBRAS PÚBLICAS POR PAGAR A LARGO PLAZO	0.00	0.00	0.00	0.00	0.00
2.2.2	DOCUMENTOS POR PAGAR A LARGO PLAZO	0.00	0.00	0.00	0.00	0.00
2.2.2.1	DOCUMENTOS COMERCIALES POR PAGAR A LARGO PLAZO	0.00	0.00	0.00	0.00	0.00
2.2.2.2	DOCUMENTOS CON CONTRATISTAS POR OBRAS PÚBLICAS POR PAGAR A LARGO PLAZO	0.00	0.00	0.00	0.00	0.00
2.2.2.9	OTROS DOCUMENTOS POR PAGAR A LARGO PLAZO	0.00	0.00	0.00	0.00	0.00
2.2.3	DEUDA PÚBLICA A LARGO PLAZO	0.00	0.00	0.00	0.00	0.00
2.2.3.1	TÍTULOS Y VALORES DE LA DEUDA PÚBLICA INTERNA A LARGO PLAZO	0.00	0.00	0.00	0.00	0.00
2.2.3.2	TÍTULOS Y VALORES DE LA DEUDA PÚBLICA EXTERNA A LARGO PLAZO	0.00	0.00	0.00	0.00	0.00
2.2.3.3	PRÉSTAMOS DE LA DEUDA PÚBLICA INTERNA POR PAGAR A LARGO PLAZO	0.00	0.00	0.00	0.00	0.00
2.2.3.4	PRÉSTAMOS DE LA DEUDA PÚBLICA EXTERNA POR PAGAR A LARGO PLAZO	0.00	0.00	0.00	0.00	0.00
2.2.3.5	ARRENDAMIENTO FINANCIERO POR PAGAR A LARGO PLAZO	0.00	0.00	0.00	0.00	0.00
2.2.4	PASIVOS DIFERIDOS A LARGO PLAZO	0.00	0.00	0.00	0.00	0.00
2.2.4.1	CRÉDITOS DIFERIDOS A LARGO PLAZO	0.00	0.00	0.00	0.00	0.00
2.2.4.2	INTERESES COBRADOS POR ADELANTADO A LARGO PLAZO	0.00	0.00	0.00	0.00	0.00
2.2.4.9	OTROS PASIVOS DIFERIDOS A LARGO PLAZO	0.00	0.00	0.00	0.00	0.00
2.2.5	FONDOS Y BIENES DE TERCEROS EN GARANTÍA Y/O ADMINISTRACIÓN A LARGO PLAZO	132,738.23	0.00	-226,206.46	-93,468.23	-93,468.23
2.2.5.1	FONDOS EN GARANTÍA A LARGO PLAZO	0.00	0.00	0.00	0.00	0.00
2.2.5.2	FONDOS EN ADMINISTRACIÓN A LARGO PLAZO	0.00	0.00	0.00	0.00	0.00
2.2.5.3	FONDOS CONTINGENTES A LARGO PLAZO	0.00	0.00	0.00	0.00	0.00

2.2.5.4	FONDOS DE FIDEICOMISOS, MANDATOS Y CONTRATOS ANALÓGOS A LARGO PLAZO	132,738.23	0.00	-220,206.46	-93,468.23
2.2.5.5	OTROS FONDOS DE TERCEROS EN GARANTÍA Y/O ADMINISTRACIÓN A LARGO PLAZO	0.00	0.00	0.00	0.00
2.2.5.6	VALORES Y BIENES EN GARANTÍA A LARGO PLAZO	0.00	0.00	0.00	0.00
2.2.6	PROVISIONES A LARGO PLAZO	0.00	0.00	0.00	0.00
2.2.6.1	PROVISIÓN PARA DEMANDAS Y JUICIOS A LARGO PLAZO	0.00	0.00	0.00	0.00
2.2.6.2	PROVISIÓN PARA PENSIONES A LARGO PLAZO	0.00	0.00	0.00	0.00
2.2.6.3	PROVISIÓN PARA CONTINGENCIAS A LARGO PLAZO	0.00	0.00	0.00	0.00
2.2.6.9	OTRAS PROVISIONES A LARGO PLAZO	0.00	0.00	0.00	0.00
3	HACIENDA PÚBLICA/ PATRIMONIO	36,323,057.73	24,945,087.54	16,024,952.67	27,402,922.86
3.1	HACIENDA PÚBLICA/PATRIMONIO CONTRIBUIDO	6,498,842.55	0.00	0.00	6,498,842.55
3.1.1	APORTACIONES	6,498,842.55	0.00	0.00	6,498,842.55
3.1.2	DONACIONES DE CAPITAL	0.00	0.00	0.00	0.00
3.1.3	ACTUALIZACIÓN DE LA HACIENDA PÚBLICA/PATRIMONIO	0.00	0.00	0.00	0.00
3.2	HACIENDA PÚBLICA /PATRIMONIO GENERADO	29,824,215.18	24,945,087.54	16,024,952.67	20,904,080.31
3.2.1	RESULTADOS DEL EJERCICIO (AHORRO/ DESAHORRO)	15,092,411.57	24,937,587.10	16,015,173.23	6,769,997.70
3.2.2	RESULTADOS DE EJERCICIOS ANTERIORES	53,869,919.42	0.00	0.00	53,869,919.42
3.2.3	REVALÚOS	0.00	0.00	0.00	0.00
3.2.3.1	REVALUO DE BIENES INMUEBLES	0.00	0.00	0.00	0.00
3.2.3.2	REVALUO DE BIENES MUEBLES	0.00	0.00	0.00	0.00
3.2.3.3	REVALUO DE BIENES INTANGIBLES	0.00	0.00	0.00	0.00
3.2.3.9	OTROS REVALÚOS	0.00	0.00	0.00	0.00
3.2.4	RESERVAS	0.00	0.00	0.00	0.00
3.2.4.1	RESERVAS DE PATRIMONIO	0.00	0.00	0.00	0.00
3.2.4.2	RESERVAS TERRITORIALES	0.00	0.00	0.00	0.00
3.2.4.3	RESERVAS POR CONTINGENCIAS	0.00	0.00	0.00	0.00
3.2.5	RECTIFICACIONES DE RESULTADOS DE EJERCICIOS ANTERIORES	-39,738,115.81	7,500.44	9,779.44	-39,735,856.81
3.2.5.1	CAMBIOS EN POLÍTICAS CONTABLES	0.00	0.00	0.00	0.00
3.2.5.2	CAMBIOS POR ERRORES CONTABLES	-39,738,115.81	7,500.44	9,779.44	-39,735,856.81
3.3	EXCESO O INSUFICIENCIA EN LA ACTUALIZACIÓN DE LA HACIENDA PÚBLICA/PATRIMONIO	0.00	0.00	0.00	0.00
3.3.1	RESULTADO POR POSICIÓN MONETARIA	0.00	0.00	0.00	0.00
3.3.2	RESULTADO POR TENENCIA DE ACTIVOS NO MONETARIOS	0.00	0.00	0.00	0.00
4	INGRESOS Y OTROS BENEFICIOS	0.00	16,015,173.23	16,015,173.23	0.00
4.1	INGRESOS DE GESTIÓN	0.00	1,772,396.68	1,772,396.68	0.00

4.1.1	IMPUESTOS	0.00	1,343,786.87	1,343,786.87	0.00
4.1.1.1	IMPUESTOS SOBRE LOS INGRESOS	0.00	0.00	0.00	0.00
4.1.1.2	IMPUESTOS SOBRE EL PATRIMONIO	0.00	1,132,057.19	1,132,057.19	0.00
4.1.1.3	IMPUESTOS SOBRE LA PRODUCCIÓN, EL CONSUMO Y LAS TRANSACCIONES	0.00	0.00	0.00	0.00
4.1.1.4	IMPUESTOS AL COMERCIO EXTERIOR	0.00	0.00	0.00	0.00
4.1.1.5	IMPUESTOS SOBRE NÓMINAS Y ASIMILABLES	0.00	0.00	0.00	0.00
4.1.1.6	IMPUESTOS ECOLÓGICOS	0.00	0.00	0.00	0.00
4.1.1.7	ACCESORIOS DE IMPUESTOS	0.00	139,200.68	139,200.68	0.00
4.1.1.8	IMPUESTOS NO COMPRENDIDOS EN LA LEY DE INGRESOS VIGENTES, CAUSADOS EN EJERCICIOS FISCALES ANTERIORES PENDIENTES DE LIQUIDACIÓN O PAGO	0.00	0.00	0.00	0.00
4.1.1.9	OTROS IMPUESTOS	0.00	72,529.00	72,529.00	0.00
4.1.2	CUOTAS Y APORTACIONES DE SEGURIDAD SOCIAL	0.00	0.00	0.00	0.00
4.1.2.1	APORTACIONES PARA FONDOS DE VIVIENDA	0.00	0.00	0.00	0.00
4.1.2.2	CUOTAS PARA LA SEGURIDAD SOCIAL	0.00	0.00	0.00	0.00
4.1.2.3	CUOTAS DE AHORRO PARA EL RETIRO	0.00	0.00	0.00	0.00
4.1.2.4	ACCESORIOS DE CUOTAS Y APORTACIONES DE SEGURIDAD SOCIAL	0.00	0.00	0.00	0.00
4.1.2.9	OTRAS CUOTAS Y APORTACIONES PARA LA SEGURIDAD SOCIAL	0.00	0.00	0.00	0.00
4.1.3	CONTRIBUCIONES DE MEJORAS	0.00	0.00	0.00	0.00
4.1.3.1	CONTRIBUCIONES DE MEJORAS POR OBRAS PÚBLICAS	0.00	0.00	0.00	0.00
4.1.3.2	CONTRIBUCIONES DE MEJORAS NO COMPRENDIDAS EN LA LEY DE INGRESOS VIGENTE, CAUSADAS EN EJERCICIOS FISCALES ANTERIORES PENDIENTES DE LIQUIDACIÓN O PAGO	0.00	0.00	0.00	0.00
4.1.4	DERECHOS	0.00	262,814.98	262,814.98	0.00
4.1.4.1	DERECHOS POR EL USO, GOCE, APROVECHAMIENTO O EXPLOTACIÓN DE BIENES DE DOMINIO PÚBLICO	0.00	0.00	0.00	0.00
4.1.4.2	DERECHOS A LOS HIDROCARBUROS (DEROGADA)	0.00	0.00	0.00	0.00
4.1.4.3	DERECHOS POR PRESTACIÓN DE SERVICIOS	0.00	145,451.84	145,451.84	0.00
4.1.4.4	ACCESORIOS DE DERECHOS	0.00	0.00	0.00	0.00
4.1.4.5	DERECHOS NO COMPRENDIDOS EN LA LEY DE INGRESOS VIGENTE, CAUSADOS EN EJERCICIOS FISCALES ANTERIORES PENDIENTES DE LIQUIDACIÓN O PAGO	0.00	0.00	0.00	0.00
4.1.4.9	OTROS DERECHOS	0.00	117,363.14	117,363.14	0.00
4.1.5	PRODUCTOS	0.00	81,017.63	81,017.63	0.00
4.1.5.1	PRODUCTOS	0.00	81,017.63	81,017.63	0.00
4.1.5.2	ENAJENACIÓN DE BIENES MUEBLES NO SUJETOS A SER INVENTARIADOS (DEROGADA)	0.00	0.00	0.00	0.00
4.1.5.3	ACCESORIOS DE PRODUCTOS (DEROGADA)	0.00	0.00	0.00	0.00
4.1.5.4	PRODUCTOS NO COMPRENDIDOS EN LA LEY DE INGRESOS VIGENTE, CAUSADOS EN EJERCICIOS FISCALES ANTERIORES PENDIENTES DE LIQUIDACIÓN O PAGO	0.00	0.00	0.00	0.00
4.1.5.9	OTROS PRODUCTOS QUE GENERAN INGRESOS CORRIENTES (DEROGADA)	0.00	0.00	0.00	0.00
4.1.6	APROVECHAMIENTOS	0.00	84,777.20	84,777.20	0.00

4.1.6.1	INGENTIVOS DERIVADOS DE LA COLABORACIÓN FISCAL (DEROGADA)	0.00	0.00	0.00	0.00	0.00
4.1.6.2	MULTAS	0.00	0.00	0.00	0.00	0.00
4.1.6.3	INDEMNIZACIONES	0.00	0.00	0.00	0.00	0.00
4.1.6.4	REINTEGROS	0.00	0.00	0.00	0.00	0.00
4.1.6.5	APROVECHAMIENTOS PROVENIENTES DE OBRAS PÚBLICAS	0.00	0.00	0.00	0.00	0.00
4.1.6.6	APROVECHAMIENTOS NO COMPRENDIDOS EN LA LEY DE INGRESOS VIGENTE, CAUSADOS EN EJERCICIOS FISCALES ANTERIORES PENDIENTES DE LIQUIDACIÓN O PAGO	0.00	0.00	0.00	0.00	0.00
4.1.6.7	APROVECHAMIENTOS POR APORTACIONES Y COOPERACIONES (DEROGADA)	0.00	0.00	0.00	0.00	0.00
4.1.6.8	ACCESORIOS DE APROVECHAMIENTOS	0.00	0.00	0.00	0.00	0.00
4.1.6.9	OTROS APROVECHAMIENTOS	0.00	84,777.20	84,777.20	84,777.20	0.00
4.1.7	INGRESOS POR VENTA DE BIENES Y PRESTACIÓN DE SERVICIOS	0.00	0.00	0.00	0.00	0.00
4.1.7.1	INGRESOS POR VENTA DE BIENES Y PRESTACIÓN DE SERVICIOS DE INSTITUCIONES PÚBLICAS DE SEGURIDAD SOCIAL	0.00	0.00	0.00	0.00	0.00
4.1.7.2	INGRESOS POR VENTA DE BIENES Y PRESTACIÓN DE SERVICIOS DE EMPRESAS PRODUCTIVAS DEL ESTADO	0.00	0.00	0.00	0.00	0.00
4.1.7.3	INGRESOS POR VENTA DE BIENES Y PRESTACIÓN DE SERVICIOS DE ENTIDADES PARAESTATALES Y FIDEICOMISOS NO EMP	0.00	0.00	0.00	0.00	0.00
4.1.7.4	INGRESOS POR VENTA DE BIENES Y PRESTACIÓN DE SERVICIOS DE ENTIDADES PARAESTATALES EMPRESARIALES NO FINA	0.00	0.00	0.00	0.00	0.00
4.1.7.5	INGRESOS POR VENTA DE BIENES Y PRESTACIÓN DE SERVICIOS DE ENTIDADES PARAESTATALES EMPRESARIALES FINANCI	0.00	0.00	0.00	0.00	0.00
4.1.7.6	INGRESOS POR VENTA DE BIENES Y PRESTACIÓN DE SERVICIOS DE ENTIDADES PARAESTATALES EMPRESARIALES FINANCI	0.00	0.00	0.00	0.00	0.00
4.1.7.7	INGRESOS POR VENTA DE BIENES Y PRESTACIÓN DE SERVICIOS DE FIDEICOMISOS FINANCIEROS PÚBLICOS CON PARTICIPA	0.00	0.00	0.00	0.00	0.00
4.1.7.8	INGRESOS POR VENTA DE BIENES Y PRESTACIÓN DE SERVICIOS DE LOS PODERES LEGISLATIVO Y JUDICIAL, Y DE LOS ÓRG	0.00	0.00	0.00	0.00	0.00
4.1.9	INGRESOS NO COMPRENDIDOS EN LAS FRACCIONES DE LA LEY DE INGRESOS CAUSADOS EN EJERCICIOS FISCALES ANTER	0.00	0.00	0.00	0.00	0.00
4.1.9.1	IMPUESTOS NO COMPRENDIDOS EN LAS FRACCIONES DE LA LEY DE INGRESOS CAUSADOS EN EJERCICIOS FISCALES ANTER	0.00	0.00	0.00	0.00	0.00
4.1.9.2	CONTRIBUCIONES DE MEJORAS, DERECHOS, PRODUCTOS Y APROVECHAMIENTOS NO COMPRENDIDOS EN LAS FRACCIONES	0.00	0.00	0.00	0.00	0.00
4.2	PARTICIPACIONES, APORTACIONES, CONVENIOS, INCENTIVOS DERIVADOS DE LA COLABORACIÓN FISCAL, FONDOS DISTINTOS DE APORTACIONES, TRANSFERENCIAS, ASIGNACIONES, SUBSIDIOS Y SUBVENCIONES, Y PENSIONES Y JUBILACIONES	0.00	14,242,776.55	14,242,776.55	14,242,776.55	0.00
4.2.1	PARTICIPACIONES, APORTACIONES, CONVENIOS, INCENTIVOS DERIVADOS DE LA COLABORACIÓN FISCAL Y FONDOS DISTINTOS DE APORTACIONES	0.00	14,242,776.55	14,242,776.55	14,242,776.55	0.00
4.2.1.1	PARTICIPACIONES	0.00	9,905,222.38	9,905,222.38	9,905,222.38	0.00
4.2.1.2	APORTACIONES	0.00	3,989,744.17	3,989,744.17	3,989,744.17	0.00
4.2.1.3	CONVENIOS	0.00	347,810.00	347,810.00	347,810.00	0.00
4.2.1.4	INCENTIVOS DERIVADOS DE LA COLABORACIÓN FISCAL	0.00	0.00	0.00	0.00	0.00
4.2.1.5	FONDOS DISTINTOS DE APORTACIONES	0.00	0.00	0.00	0.00	0.00
4.2.2	TRANSFERENCIAS, ASIGNACIONES, SUBSIDIOS Y SUBVENCIONES, Y PENSIONES Y JUBILACIONES	0.00	0.00	0.00	0.00	0.00
4.2.2.1	TRANSFERENCIAS Y ASIGNACIONES	0.00	0.00	0.00	0.00	0.00
4.2.2.2	TRANSFERENCIAS DEL SECTOR PÚBLICO (DEROGADA)	0.00	0.00	0.00	0.00	0.00
4.2.2.3	SUBSIDIOS Y SUBVENCIONES	0.00	0.00	0.00	0.00	0.00

4.2.2.4	AYUDAS SOCIALES (DEROGADA)	0.00	0.00	0.00	0.00	0.00
4.2.2.5	PENSIONES Y JUBILACIONES	0.00	0.00	0.00	0.00	0.00
4.2.2.6	TRANSFERENCIAS DEL EXTERIOR (DEROGADA)	0.00	0.00	0.00	0.00	0.00
4.2.2.7	TRANSFERENCIAS DEL FONDO MEXICANO DEL PETRÓLEO PARA LA ESTABILIZACIÓN Y EL DESARROLLO	0.00	0.00	0.00	0.00	0.00
4.3	OTROS INGRESOS Y BENEFICIOS	0.00	0.00	0.00	0.00	0.00
4.3.1	INGRESOS FINANCIEROS	0.00	0.00	0.00	0.00	0.00
4.3.1.1	INTERESES GANADOS DE TÍTULOS, VALORES Y DEMÁS INSTRUMENTOS FINANCIEROS	0.00	0.00	0.00	0.00	0.00
4.3.1.9	OTROS INGRESOS FINANCIEROS	0.00	0.00	0.00	0.00	0.00
4.3.2	INCREMENTO POR VARIACIÓN DE INVENTARIOS	0.00	0.00	0.00	0.00	0.00
4.3.2.1	INCREMENTO POR VARIACIÓN DE INVENTARIOS DE MERCANCIAS PARA VENTA	0.00	0.00	0.00	0.00	0.00
4.3.2.2	INCREMENTO POR VARIACIÓN DE INVENTARIOS DE MERCANCIAS TERMINADAS	0.00	0.00	0.00	0.00	0.00
4.3.2.3	INCREMENTO POR VARIACIÓN DE INVENTARIOS DE MERCANCIAS EN PROCESO DE ELABORACIÓN	0.00	0.00	0.00	0.00	0.00
4.3.2.4	INCREMENTO POR VARIACIÓN DE INVENTARIOS DE MATERIAS PRIMAS, MATERIALES Y SUMINISTROS PARA PRODUCCIÓN	0.00	0.00	0.00	0.00	0.00
4.3.2.5	INCREMENTO POR VARIACIÓN DE ALMACÉN DE MATERIAS PRIMAS, MATERIALES Y SUMINISTROS DE CONSUMO	0.00	0.00	0.00	0.00	0.00
4.3.3	DISMINUCIÓN DEL EXCESO DE ESTIMACIONES POR PÉRDIDA O DETERIORO U OBSOLESCENCIA	0.00	0.00	0.00	0.00	0.00
4.3.3.1	DISMINUCIÓN DEL EXCESO DE ESTIMACIONES POR PÉRDIDA O DETERIORO U OBSOLESCENCIA	0.00	0.00	0.00	0.00	0.00
4.3.4	DISMINUCIÓN DEL EXCESO DE PROVISIONES	0.00	0.00	0.00	0.00	0.00
4.3.4.1	DISMINUCIÓN DEL EXCESO DE PROVISIONES	0.00	0.00	0.00	0.00	0.00
4.3.9	OTROS INGRESOS Y BENEFICIOS VARIOS	0.00	0.00	0.00	0.00	0.00
4.3.9.1	OTROS INGRESOS DE EJERCICIOS ANTERIORES (DEROGADA)	0.00	0.00	0.00	0.00	0.00
4.3.9.2	BONIFICACIONES Y DESCUENTOS OBTENIDOS	0.00	0.00	0.00	0.00	0.00
4.3.9.3	DIFERENCIAS POR TIPO DE CAMBIO A FAVOR	0.00	0.00	0.00	0.00	0.00
4.3.9.4	DIFERENCIAS DE COTIZACIONES A FAVOR EN VALORES NEGOCIABLES	0.00	0.00	0.00	0.00	0.00
4.3.9.5	RESULTADO POR POSICIÓN MONETARIA	0.00	0.00	0.00	0.00	0.00
4.3.9.6	UTILIDADES POR PARTICIPACIÓN PATRIMONIAL	0.00	0.00	0.00	0.00	0.00
4.3.9.7	DIFERENCIAS POR REESTRUCTURACIÓN DE DEUDA PÚBLICA A FAVOR	0.00	0.00	0.00	0.00	0.00
4.3.9.9	OTROS INGRESOS Y BENEFICIOS VARIOS	0.00	0.00	0.00	0.00	0.00
5	GASTOS Y OTRAS PERDIDAS	20.00	24,937,587.10	24,736,627.10	20.00	20.00
5.1	GASTOS DE FUNCIONAMIENTO	0.00	14,246,860.43	14,246,860.43	0.00	0.00
5.1.1	SERVICIOS PERSONALES	0.00	9,322,377.10	9,322,377.10	0.00	0.00
5.1.1.1	REMUNERACIONES AL PERSONAL DE CARÁCTER PERMANENTE	0.00	3,796,439.06	3,796,439.06	0.00	0.00
5.1.1.2	REMUNERACIONES AL PERSONAL DE CARÁCTER TRANSITORIO	0.00	190,157.80	190,157.80	0.00	0.00
5.1.1.3	REMUNERACIONES ADICIONALES Y ESPECIALES	0.00	2,694,746.00	2,694,746.00	0.00	0.00
5.1.1.4	SEGURIDAD SOCIAL	0.00	231,568.94	231,568.94	0.00	0.00

5.1.1.5	OTRAS PRESTACIONES SOCIALES Y ECONÓMICAS	0.00	2,403,465.28	2,403,465.28	0.00
5.1.1.6	PAGO DE ESTÍMULOS A SERVIDORES PÚBLICOS	0.00	0.00	0.00	0.00
5.1.2	MATERIALES Y SUMINISTROS	0.00	915,903.44	915,903.44	0.00
5.1.2.1	MATERIALES DE ADMINISTRACIÓN, EMISIÓN DE DOCUMENTOS Y ARTÍCULOS OFICIALES	0.00	95,489.74	95,489.74	0.00
5.1.2.2	ALIMENTOS Y UTENSILIOS	0.00	47,840.90	47,840.90	0.00
5.1.2.3	MATERIAS PRIMAS Y MATERIALES DE PRODUCCIÓN Y COMERCIALIZACIÓN	0.00	925.00	925.00	0.00
5.1.2.4	MATERIALES Y ARTÍCULOS DE CONSTRUCCIÓN Y DE REPARACIÓN	0.00	61,955.15	61,955.15	0.00
5.1.2.5	PRODUCTOS QUÍMICOS, FARMACÉUTICOS Y DE LABORATORIO	0.00	1,102.00	1,102.00	0.00
5.1.2.6	COMBUSTIBLES, LUBRICANTES Y ADITIVOS	0.00	568,252.22	598,252.22	0.00
5.1.2.7	VESTUARIO, BLANCOS, PRENDAS DE PROTECCIÓN Y ARTÍCULOS DEPORTIVOS	0.00	63,666.60	63,666.60	0.00
5.1.2.8	MATERIALES Y SUMINISTROS PARA SEGURIDAD	0.00	0.00	0.00	0.00
5.1.2.9	HERRAMIENTAS, REFACCIONES Y ACCESORIOS MENORES	0.00	46,671.83	46,671.83	0.00
5.1.3	SERVICIOS GENERALES	0.00	4,008,579.89	4,008,579.89	0.00
5.1.3.1	SERVICIOS BÁSICOS	0.00	1,007,529.54	1,007,529.54	0.00
5.1.3.2	SERVICIOS DE ARRENDAMIENTO	0.00	241,170.93	241,170.93	0.00
5.1.3.3	SERVICIOS PROFESIONALES, CIENTÍFICOS Y TÉCNICOS Y OTROS SERVICIOS	0.00	658,297.96	658,297.96	0.00
5.1.3.4	SERVICIOS FINANCIEROS, BANCARIOS Y COMERCIALES	0.00	21,815.12	21,815.12	0.00
5.1.3.5	SERVICIOS DE INSTALACIÓN, REPARACIÓN, MANTENIMIENTO Y CONSERVACIÓN	0.00	152,660.51	152,660.51	0.00
5.1.3.6	SERVICIOS DE COMUNICACIÓN SOCIAL Y PUBLICIDAD	0.00	379,708.04	379,708.04	0.00
5.1.3.7	SERVICIOS DE TRASLADO Y VIÁTICOS	0.00	443,257.03	443,257.03	0.00
5.1.3.8	SERVICIOS OFICIALES	0.00	869,268.76	869,268.76	0.00
5.1.3.9	OTROS SERVICIOS GENERALES	0.00	214,872.00	214,872.00	0.00
5.2	TRANSFERENCIAS, ASIGNACIONES, SUBSIDIOS Y OTRAS AYUDAS	20.00	669,903.79	669,903.79	20.00
5.2.1	TRANSFERENCIAS INTERNAS Y ASIGNACIONES AL SECTOR PÚBLICO	0.00	0.00	0.00	0.00
5.2.1.1	ASIGNACIONES AL SECTOR PÚBLICO	0.00	0.00	0.00	0.00
5.2.1.2	TRANSFERENCIAS INTERNAS AL SECTOR PÚBLICO	0.00	0.00	0.00	0.00
5.2.2	TRANSFERENCIAS AL RESTO DEL SECTOR PÚBLICO	0.00	0.00	0.00	0.00
5.2.2.1	TRANSFERENCIAS A ENTIDADES PARAESTATALES	0.00	0.00	0.00	0.00
5.2.2.2	TRANSFERENCIAS A ENTIDADES FEDERATIVAS Y MUNICIPIOS	0.00	0.00	0.00	0.00
5.2.3	SUBSIDIOS Y SUBVENCIONES	0.00	83,192.66	83,192.66	0.00
5.2.3.1	SUBSIDIOS	0.00	83,192.66	83,192.66	0.00
5.2.3.2	SUBVENCIONES	0.00	0.00	0.00	0.00
5.2.4	AYUDAS SOCIALES	0.00	237,632.24	237,632.24	0.00


5.2.4.1	AYUDAS SOCIALES A PERSONAS	0.00	237,632.24	237,632.24	0.00	0.00
5.2.4.2	BECAS	0.00	0.00	0.00	0.00	0.00
5.2.4.3	AYUDAS SOCIALES A INSTITUCIONES	0.00	0.00	0.00	0.00	0.00
5.2.4.4	AYUDAS SOCIALES POR DESASTRES NATURALES Y OTROS SINIESTROS	0.00	0.00	0.00	0.00	0.00
5.2.5	PENSIONES Y JUBILACIONES	20.00	349,078.89	349,078.89	20.00	20.00
5.2.5.1	PENSIONES	20.00	349,078.89	349,078.89	20.00	20.00
5.2.5.2	JUBILACIONES	0.00	0.00	0.00	0.00	0.00
5.2.5.9	OTRAS PENSIONES Y JUBILACIONES	0.00	0.00	0.00	0.00	0.00
5.2.6	TRANSFERENCIAS A FIDEICOMISOS, MANDATOS Y CONTRATOS ANÁLOGOS	0.00	0.00	0.00	0.00	0.00
5.2.6.1	TRANSFERENCIAS A FIDEICOMISOS, MANDATOS Y CONTRATOS ANÁLOGOS AL GOBIERNO	0.00	0.00	0.00	0.00	0.00
5.2.6.2	TRANSFERENCIAS A FIDEICOMISOS, MANDATOS Y CONTRATOS ANÁLOGOS A ENTIDADES PARAESTATALES	0.00	0.00	0.00	0.00	0.00
5.2.7	TRANSFERENCIAS A LA SEGURIDAD SOCIAL	0.00	0.00	0.00	0.00	0.00
5.2.7.1	TRANSFERENCIAS POR OBLIGACIONES DE LEY	0.00	0.00	0.00	0.00	0.00
5.2.8	DONATIVOS	0.00	0.00	0.00	0.00	0.00
5.2.8.1	DONATIVOS A INSTITUCIONES SIN FINES DE LUCRO	0.00	0.00	0.00	0.00	0.00
5.2.8.2	DONATIVOS A ENTIDADES FEDERATIVAS Y MUNICIPIOS	0.00	0.00	0.00	0.00	0.00
5.2.8.3	DONATIVOS A FIDEICOMISO, MANDATOS Y CONTRATOS ANÁLOGOS PRIVADOS	0.00	0.00	0.00	0.00	0.00
5.2.8.4	DONATIVOS A FIDEICOMISO, MANDATOS Y CONTRATOS ANÁLOGOS ESTATALES	0.00	0.00	0.00	0.00	0.00
5.2.8.5	DONATIVOS INTERNACIONALES	0.00	0.00	0.00	0.00	0.00
5.2.9	TRANSFERENCIAS AL EXTERIOR	0.00	0.00	0.00	0.00	0.00
5.2.9.1	TRANSFERENCIAS AL EXTERIOR A GOBIERNOS EXTRANJEROS Y ORGANISMOS INTERNACIONALES	0.00	0.00	0.00	0.00	0.00
5.2.9.2	TRANSFERENCIAS AL SECTOR PRIVADO EXTERNO	0.00	0.00	0.00	0.00	0.00
5.3	PARTICIPACIONES Y APORTACIONES	0.00	200,960.00	200,960.00	0.00	0.00
5.3.1	PARTICIPACIONES	0.00	0.00	0.00	0.00	0.00
5.3.1.1	PARTICIPACIONES DE LA FEDERACIÓN A ENTIDADES FEDERATIVAS Y MUNICIPIOS	0.00	0.00	0.00	0.00	0.00
5.3.1.2	PARTICIPACIONES DE LAS ENTIDADES FEDERATIVAS A LOS MUNICIPIOS	0.00	0.00	0.00	0.00	0.00
5.3.2	APORTACIONES	0.00	0.00	0.00	0.00	0.00
5.3.2.1	APORTACIONES DE LA FEDERACIÓN A ENTIDADES FEDERATIVAS Y MUNICIPIOS	0.00	0.00	0.00	0.00	0.00
5.3.2.2	APORTACIONES DE LAS ENTIDADES FEDERATIVAS A LOS MUNICIPIOS	0.00	0.00	0.00	0.00	0.00
5.3.3	CONVENIOS	0.00	200,960.00	200,960.00	0.00	0.00
5.3.3.1	CONVENIOS DE REASIGNACIÓN	0.00	200,960.00	200,960.00	0.00	0.00
5.3.3.2	CONVENIOS DE DESCENTRALIZACIÓN Y OTROS	0.00	0.00	0.00	0.00	0.00
5.4	INTERESES, COMISIONES Y OTROS GASTOS DE LA DEUDA PUBLICA	0.00	0.00	0.00	0.00	0.00

5.4.1	INTERESES DE LA DEUDA PÚBLICA		0.00	0.00	0.00	0.00
5.4.1.1	INTERESES DE LA DEUDA PÚBLICA INTERNA		0.00	0.00	0.00	0.00
5.4.1.2	INTERESES DE LA DEUDA PÚBLICA EXTERNA		0.00	0.00	0.00	0.00
5.4.2	COMISIONES DE LA DEUDA PÚBLICA		0.00	0.00	0.00	0.00
5.4.2.1	COMISIONES DE LA DEUDA PÚBLICA INTERNA		0.00	0.00	0.00	0.00
5.4.2.2	COMISIONES DE LA DEUDA PÚBLICA EXTERNA		0.00	0.00	0.00	0.00
5.4.3	GASTOS DE LA DEUDA PÚBLICA		0.00	0.00	0.00	0.00
5.4.3.1	GASTOS DE LA DEUDA PÚBLICA INTERNA		0.00	0.00	0.00	0.00
5.4.3.2	GASTOS DE LA DEUDA PÚBLICA EXTERNA		0.00	0.00	0.00	0.00
5.4.4	COSTO POR COBERTURAS		0.00	0.00	0.00	0.00
5.4.4.1	COSTO POR COBERTURAS		0.00	0.00	0.00	0.00
5.4.5	APOYOS FINANCIEROS		0.00	0.00	0.00	0.00
5.4.5.1	APOYOS FINANCIEROS A INTERMEDIARIOS		0.00	0.00	0.00	0.00
5.4.5.2	APOYO FINANCIEROS A AHORRADORES Y DEUDORES DEL SISTEMA FINANCIERO NACIONAL		0.00	0.00	0.00	0.00
5.5	OTROS GASTOS Y PERDIDAS EXTRAORDINARIAS		0.00	0.00	0.00	0.00
5.5.1	ESTIMACIONES, DEPRECIACIONES, DETERIORS, OBSOLESCENCIA Y AMORTIZACIONES		0.00	0.00	0.00	0.00
5.5.1.1	ESTIMACIONES POR PÉRDIDA O DETERIORO DE ACTIVOS CIRCULANTES		0.00	0.00	0.00	0.00
5.5.1.2	ESTIMACIONES POR PÉRDIDA O DETERIORO DE ACTIVO NO CIRCULANTE		0.00	0.00	0.00	0.00
5.5.1.3	DEPRECIACIÓN DE BIENES INMUEBLES		0.00	0.00	0.00	0.00
5.5.1.4	DEPRECIACIÓN DE INFRAESTRUCTURA		0.00	0.00	0.00	0.00
5.5.1.5	DEPRECIACIÓN DE BIENES MUEBLES		0.00	0.00	0.00	0.00
5.5.1.6	DETERIORO DE LOS ACTIVOS BIOLÓGICOS		0.00	0.00	0.00	0.00
5.5.1.7	AMORTIZACIÓN DE ACTIVOS INTANGIBLES		0.00	0.00	0.00	0.00
5.5.1.8	DISMINUCIÓN DE BIENES POR PÉRDIDA, OBSOLESCENCIA Y DETERIORO		0.00	0.00	0.00	0.00
5.5.2	PROVISIONES		0.00	0.00	0.00	0.00
5.5.2.1	PROVISIONES DE PASIVOS A CORTO PLAZO		0.00	0.00	0.00	0.00
5.5.2.2	PROVISIONES DE PASIVOS A LARGO PLAZO		0.00	0.00	0.00	0.00
5.5.3	DISMINUCIÓN DE INVENTARIOS		0.00	0.00	0.00	0.00
5.5.3.1	DISMINUCIÓN DE INVENTARIOS DE MERCANCIAS PARA VENTA		0.00	0.00	0.00	0.00
5.5.3.2	DISMINUCIÓN DE INVENTARIOS DE MERCANCIAS TERMINADAS		0.00	0.00	0.00	0.00
5.5.3.3	DISMINUCIÓN DE INVENTARIOS DE MERCANCIAS EN PROCESO DE ELABORACIÓN		0.00	0.00	0.00	0.00
5.5.3.4	DISMINUCIÓN DE INVENTARIOS DE MATERIAS PRIMAS, MATERIALES Y SUMINISTROS PARA PRODUCCIÓN		0.00	0.00	0.00	0.00
5.5.3.5	DISMINUCIÓN DE ALMACÉN DE MATERIALES Y SUMINISTROS DE CONSUMO		0.00	0.00	0.00	0.00

5.5.4	AUMENTO POR INSUFICIENCIA DE ESTIMACIONES POR PÉRDIDA O DETERIORO U OBSOLESCENCIA		0.00	0.00	0.00	0.00
5.5.4.1	AUMENTO POR INSUFICIENCIA DE ESTIMACIONES POR PÉRDIDA O DETERIORO U OBSOLESCENCIA		0.00	0.00	0.00	0.00
5.5.5	AUMENTO POR INSUFICIENCIA DE PROVISIONES		0.00	0.00	0.00	0.00
5.5.5.1	AUMENTO POR INSUFICIENCIA DE PROVISIONES		0.00	0.00	0.00	0.00
5.5.9	OTROS GASTOS		0.00	0.00	0.00	0.00
5.5.9.1	GASTOS DE EJERCICIOS ANTERIORES		0.00	0.00	0.00	0.00
5.5.9.2	PÉRDIDAS POR RESPONSABILIDADES		0.00	0.00	0.00	0.00
5.5.9.3	BONIFICACIONES Y DESCUENTOS OTORGADOS		0.00	0.00	0.00	0.00
5.5.9.4	DIFERENCIAS POR TIPO DE CAMBIO NEGATIVAS		0.00	0.00	0.00	0.00
5.5.9.5	DIFERENCIAS DE COTIZACIONES NEGATIVAS EN VALORES NEGOCIABLES		0.00	0.00	0.00	0.00
5.5.9.6	RESULTADO POR POSICIÓN MONETARIA		0.00	0.00	0.00	0.00
5.5.9.7	PÉRDIDAS POR PARTICIPACIÓN PATRIMONIAL		0.00	0.00	0.00	0.00
5.5.9.8	DIFERENCIAS POR REESTRUCTURACIÓN DE DEUDA PÚBLICA NEGATIVAS		0.00	0.00	0.00	0.00
5.5.9.9	OTROS GASTOS VARIOS		0.00	0.00	0.00	0.00
5.6	INVERSIÓN PÚBLICA		0.00	9,819,862.88	9,819,862.88	0.00
5.6.1	INVERSIÓN PÚBLICA NO CAPITALIZABLE		0.00	9,819,862.88	9,819,862.88	0.00
5.6.1.1	CONSTRUCCIÓN EN BIENES NO CAPITALIZABLE		0.00	9,819,862.88	9,819,862.88	0.00
7	CUENTAS DE ORDEN CONTABLES		0.00	0.00	0.00	0.00
7.1	VALORES		0.00	0.00	0.00	0.00
7.1.1	VALORES EN CUSTODIA		0.00	0.00	0.00	0.00
7.1.2	CUSTODIA DE VALORES		0.00	0.00	0.00	0.00
7.1.3	INSTRUMENTOS DE CRÉDITO PRESTADOS A FORMADORES DE MERCADO		0.00	0.00	0.00	0.00
7.1.4	PRÉSTAMO DE INSTRUMENTOS DE CRÉDITO A FORMADORES DE MERCADO Y SU GARANTÍA		0.00	0.00	0.00	0.00
7.1.5	INSTRUMENTOS DE CRÉDITO RECIBIDOS EN GARANTÍA DE LOS FORMADORES DE MERCADO		0.00	0.00	0.00	0.00
7.1.6	GARANTÍA DE CRÉDITOS RECIBIDOS DE LOS FORMADORES DE MERCADO		0.00	0.00	0.00	0.00
7.2	EMISION DE OBLIGACIONES		0.00	0.00	0.00	0.00
7.2.1	AUTORIZACIÓN PARA LA EMISIÓN DE BONOS, TÍTULOS Y VALORES DE LA DEUDA PÚBLICA INTERNA		0.00	0.00	0.00	0.00
7.2.2	AUTORIZACIÓN PARA LA EMISIÓN DE BONOS, TÍTULOS Y VALORES DE LA DEUDA PÚBLICA EXTERNA		0.00	0.00	0.00	0.00
7.2.3	EMISIONES AUTORIZADAS DE LA DEUDA PÚBLICA INTERNA Y EXTERNA		0.00	0.00	0.00	0.00
7.2.4	SUSCRIPCIÓN DE CONTRATOS DE PRÉSTAMOS Y OTRAS OBLIGACIONES DE LA DEUDA PÚBLICA INTERNA		0.00	0.00	0.00	0.00
7.2.5	SUSCRIPCIÓN DE CONTRATOS DE PRÉSTAMOS Y OTRAS OBLIGACIONES DE LA DEUDA PÚBLICA EXTERNA		0.00	0.00	0.00	0.00
7.2.6	CONTRATOS DE PRÉSTAMOS Y OTRAS OBLIGACIONES DE LA DEUDA PÚBLICA INTERNA Y EXTERNA		0.00	0.00	0.00	0.00
7.3	AVALES Y GARANTIAS		0.00	0.00	0.00	0.00

7.3.1	AVALES AUTORIZADOS	0.00	0.00	0.00	0.00
7.3.2	AVALES FIRMADOS	0.00	0.00	0.00	0.00
7.3.3	FIANZAS Y GARANTÍAS RECIBIDAS POR DEUDAS A COBRAR	0.00	0.00	0.00	0.00
7.3.4	FIANZAS Y GARANTÍAS RECIBIDAS	0.00	0.00	0.00	0.00
7.3.5	FIANZAS OTORGADAS PARA RESPALDAR OBLIGACIONES NO FISCALES DEL GOBIERNO	0.00	0.00	0.00	0.00
7.3.6	FIANZAS OTORGADAS DEL GOBIERNO PARA RESPALDAR OBLIGACIONES NO FISCALES	0.00	0.00	0.00	0.00
7.4	JUICIOS	0.00	0.00	0.00	0.00
7.4.1	DEMANDAS JUDICIAL EN PROCESO DE RESOLUCIÓN	0.00	0.00	0.00	0.00
7.4.2	RESOLUCIÓN DE DEMANDAS EN PROCESO JUDICIAL	0.00	0.00	0.00	0.00
7.5	INVERSION MEDIANTE PROYECTOS PARA PRESTACION DE SERVICIOS (PPS) Y SIMILARES	0.00	0.00	0.00	0.00
7.5.1	CONTRATOS PARA INVERSIÓN MEDIANTE PROYECTOS PARA PRESTACIÓN DE SERVICIOS (PPS) Y SIMILARES	0.00	0.00	0.00	0.00
7.5.2	INVERSIÓN PÚBLICA CONTRATADA MEDIANTE PROYECTOS PARA PRESTACIÓN DE SERVICIOS (PPS) Y SIMILARES	0.00	0.00	0.00	0.00
7.6	BIENES EN CONCESIONADOS O EN COMODATO	0.00	0.00	0.00	0.00
7.6.1	BIENES BAJO CONTRATO EN CONCESION	0.00	0.00	0.00	0.00
7.6.2	CONTRATO DE CONCESION POR BIENES	0.00	0.00	0.00	0.00
7.6.3	BIENES BAJO CONTRATO EN COMODATO	0.00	0.00	0.00	0.00
7.6.4	CONTRATO DE COMODATO POR BIENES	0.00	0.00	0.00	0.00

De conformidad con la nota de gestión administrativa número 17 la información Contable deberá estar firmada en cada página de la misma e incluir al final la siguiente leyenda: "Bajo protesta de decir verdad declaramos que los Estados Financieros y sus notas, son razonablemente correctos y son responsabilidad del emisor"


LIC. YOLANDA CANTU MONCADA


ING. ANTONIO NOHE CANTU VASQUEZ



LIC. MAURICIO GUERRA MONCADA



Presidencia Municipal de Cuatro Ciénegas Coahuila					
Balanza de Comprobación					
Del 01 de octubre al 31 de diciembre de 2019					
CÓDIGO	CUENTA CONTABLE	SALDO INICIAL	CARGOS	ABONOS	SALDO FINAL
8	CUENTAS DE ORDEN PRESUPUESTARIAS	0.00	235,186,475.84	235,186,475.84	0.00
8.1	LEY DE INGRESOS	0.00	58,035,372.58	58,035,372.58	0.00
8.1.1	LEY DE INGRESOS ESTIMADA	56,276,894.98	0.00	0.00	56,276,894.98
8.1.2	LEY DE INGRESOS POR EJECUTAR	6,033,581.46	16,015,173.23	26,005,026.12	16,023,434.35
8.1.3	MODIFICACIONES A LA LEY DE INGRESOS ESTIMADA	0.00	26,005,026.12	0.00	26,005,026.12
8.1.4	LEY DE INGRESOS DEVENGADA	0.00	16,015,173.23	16,015,173.23	0.00
8.1.5	LEY DE INGRESOS RECAUDADA	50,243,313.53	0.00	16,015,173.23	66,258,486.76
8.2	PRESUPUESTO DE EGRESOS	0.00	177,151,103.26	177,151,103.06	0.00
8.2.1	PRESUPUESTO DE EGRESOS APROBADO	56,276,894.98	0.00	0.00	56,276,894.98
8.2.2	PRESUPUESTO DE EGRESOS POR EJERCER	11,667,499.51	56,654,823.91	57,138,731.00	11,183,592.42
8.2.3	MODIFICACIONES AL PRESUPUESTO DE EGRESOS APROBADO	3,205,020.83	39,053,131.07	56,654,823.91	20,806,713.87
8.2.4	PRESUPUESTO DE EGRESOS COMPROMETIDO	10,014,660.22	18,085,600.13	21,622,489.25	6,477,771.10
8.2.5	PRESUPUESTO DE EGRESOS DEVENGADO	-1,008.32	21,622,489.25	21,621,480.93	0.00
8.2.6	PRESUPUESTO DE EGRESOS EJERCIDO	453,414.76	21,621,480.93	20,113,577.87	1,961,317.72
8.2.7	PRESUPUESTO DE EGRESOS PAGADO	37,347,349.64	20,113,577.97	0.00	57,460,927.61

Nota de Gestión Administrativa 17

De conformidad con la nota de gestión administrativa número 17 la Información Contable deberá estar firmada en cada página de la misma e incluir al final la siguiente leyenda: "Bajo protesta de decir verdad declaramos que los Estados Financieros y sus notas, son razonablemente correctos y son responsabilidad del emisor".


LIC. YOLANDA CANTU MONCADA


ING. ANTONIO NOHE CANTU VASQUEZ


LIC. MAURICIO GUERRA MONCADA

**INFORMACIÓN CONTABLE
XII.- BALANZA DE COMPROBACIÓN
ACUMULADA**

Presidencia Municipal de Cuatro Ciénegas Coahuila						
Balanza de Comprobación						
Del 01 de enero al 31 de diciembre de 2019						
CÓDIGO	CUENTA CONTABLE	SALDO INICIAL	CARGOS	ABONOS	SALDO FINAL	
1	ACTIVO	27,179,197.06	158,856,406.21	157,897,896.59	28,437,907.68	
1.1	ACTIVO CIRCULANTE	2,700,087.97	148,735,228.08	147,770,332.71	3,664,993.34	
1.1.1	EFFECTIVO Y EQUIVALENTES	2,286,969.47	77,985,047.47	77,114,457.34	3,167,599.60	
1.1.1.1	EFFECTIVO	0.00	45,000.00	44,964.18	35.82	
1.1.1.2	BANCOS/TESORERÍA	2,286,969.47	75,950,063.00	75,069,508.69	3,167,523.78	
1.1.1.3	BANCOS/DEPENDENCIAS Y OTROS	0.00	0.00	0.00	0.00	
1.1.1.4	INVERSIONES TEMPORALES (HASTA 3 MESES)	0.00	1,999,984.47	1,999,984.47	0.00	
1.1.1.5	FONDOS CON AFECTACIÓN ESPECÍFICA	0.00	0.00	0.00	0.00	
1.1.1.6	DEPOSITOS DE FONDOS DE TERCEROS EN GARANTÍA Y/O ADMINISTRACIÓN	0.00	0.00	0.00	0.00	
1.1.1.9	OTROS EFFECTIVOS Y EQUIVALENTES	0.00	0.00	0.00	0.00	
1.1.2	DERECHOS A RECIBIR EFFECTIVO O EQUIVALENTES	334,141.36	68,570,032.56	68,490,477.65	413,696.27	
1.1.2.1	INVERSIONES FINANCIERAS DE CORTO PLAZO	0.00	0.00	0.00	0.00	
1.1.2.2	CUENTAS POR COBRAR A CORTO PLAZO	0.00	55,049,284.43	55,049,284.43	0.00	
1.1.2.3	DEUDORES DIVERSOS POR COBRAR A CORTO PLAZO	39,674.00	1,938,845.60	1,795,117.67	193,401.93	
1.1.2.4	INGRESOS POR RECUPERAR A CORTO PLAZO	7,441.51	11,209,202.33	11,209,201.68	7,442.18	
1.1.2.5	DEUDORES POR ANTIPOPOS DE LA TESORERÍA A CORTO PLAZO	0.00	0.00	0.00	0.00	
1.1.2.6	PRESTAMOS OTORGADOS A CORTO PLAZO	287,025.85	372,700.00	436,873.69	222,852.16	
1.1.2.9	OTROS DERECHOS A RECIBIR EFFECTIVO O EQUIVALENTES A CORTO PLAZO	0.00	0.00	0.00	0.00	
1.1.3	DERECHOS A RECIBIR BIENES O SERVICIOS	78,987.14	2,170,148.05	2,165,397.72	83,737.47	
1.1.3.1	ANTIPO A PROVEEDORES POR ADQUISICIÓN DE BIENES Y PRESTACIÓN DE SERVICIOS A CORTO PLAZO	0.00	0.00	0.00	0.00	
1.1.3.2	ANTIPO A PROVEEDORES POR ADQUISICIÓN DE BIENES INMUEBLES Y MUÉBLES A CORTO PLAZO	0.00	0.00	0.00	0.00	
1.1.3.3	ANTIPO A PROVEEDORES POR ADQUISICIÓN DE BIENES INTANGIBLES A CORTO PLAZO	0.00	0.00	0.00	0.00	
1.1.3.4	ANTIPO A CONTRATISTAS POR OBRAS PÚBLICAS A CORTO PLAZO	78,987.14	2,170,148.05	2,165,397.72	83,737.47	
1.1.3.9	OTROS DERECHOS A RECIBIR BIENES O SERVICIOS A CORTO PLAZO	0.00	0.00	0.00	0.00	
1.1.4	INVENTARIOS	0.00	0.00	0.00	0.00	
1.1.4.1	INVENTARIO DE MERCANCIAS PARA VENTA	0.00	0.00	0.00	0.00	
1.1.4.2	INVENTARIO DE MERCANCIAS TERMINADAS	0.00	0.00	0.00	0.00	
1.1.4.3	INVENTARIO DE MERCANCIAS EN PROCESO DE ELABORACIÓN	0.00	0.00	0.00	0.00	
1.1.4.4	INVENTARIO DE MATERIAS PRIMAS, MATERIALES Y SUMINISTROS PARA PRODUCCIÓN	0.00	0.00	0.00	0.00	
1.1.4.5	BIENES EN TRÁNSITO	0.00	0.00	0.00	0.00	

1.1.5	ALMACENES								
1.1.5.1	ALMACÉN DE MATERIALES Y SUMINISTROS DE CONSUMO		0.00	0.00	0.00	0.00	0.00	0.00	0.00
1.1.6	ESTIMACIÓN POR PÉRDIDA O DETERIORO DE ACTIVOS CIRCULANTES								
1.1.6.1	ESTIMACIONES PARA CUENTAS INCOBRABLES POR DERECHOS A RECIBIR EFECTIVO O EQUIVALENTES		0.00	0.00	0.00	0.00	0.00	0.00	0.00
1.1.6.2	ESTIMACIÓN POR DETERIORO DE INVENTARIOS		0.00	0.00	0.00	0.00	0.00	0.00	0.00
1.1.8	OTROS ACTIVOS CIRCULANTES								
1.1.8.1	VALORES EN GARANTÍA		0.00	0.00	0.00	0.00	0.00	0.00	0.00
1.1.9.2	BIENES EN GARANTÍA (EXCLUYE DEPÓSITOS DE FONDOS)		0.00	0.00	0.00	0.00	0.00	0.00	0.00
1.1.9.3	BIENES DERIVADOS DE EMBARGOS, DECOMISOS, ASEGURAMIENTOS Y DACIÓN EN PAGO		0.00	0.00	0.00	0.00	0.00	0.00	0.00
1.1.9.4	ADQUISICIÓN CON FONDOS DE TERCEROS		0.00	0.00	0.00	0.00	0.00	0.00	0.00
1.2	ACTIVO NO CIRCULANTE								
			24,479,098.09	10,121,178.13	9,827,362.88	24,772,914.34			
1.2.1	INVERSIONES FINANCIERAS A LARGO PLAZO								
1.2.1.1	INVERSIONES A LARGO PLAZO		0.00	0.00	0.00	0.00	0.00	0.00	0.00
1.2.1.2	TÍTULOS Y VALORES A LARGO PLAZO		0.00	0.00	0.00	0.00	0.00	0.00	0.00
1.2.1.3	FIDEICOMISOS, MANDATOS Y CONTRATOS ANÁLOGOS		0.00	0.00	0.00	0.00	0.00	0.00	0.00
1.2.1.4	PARTICIPACIONES Y APORTACIONES DE CAPITAL		0.00	0.00	0.00	0.00	0.00	0.00	0.00
1.2.2	DERECHOS A RECIBIR EFECTIVO O EQUIVALENTES A LARGO PLAZO								
1.2.2.1	DOCUMENTOS POR COBRAR A LARGO PLAZO		0.00	0.00	0.00	0.00	0.00	0.00	0.00
1.2.2.2	DEUDORES DIVERSOS A LARGO PLAZO		0.00	0.00	0.00	0.00	0.00	0.00	0.00
1.2.2.3	INGRESOS POR RECUPERAR A LARGO PLAZO		0.00	0.00	0.00	0.00	0.00	0.00	0.00
1.2.2.4	PRÉSTAMOS OTORGADOS A LARGO PLAZO		0.00	0.00	0.00	0.00	0.00	0.00	0.00
1.2.2.9	OTROS DERECHOS A RECIBIR EFECTIVO O EQUIVALENTES A LARGO PLAZO		0.00	0.00	0.00	0.00	0.00	0.00	0.00
1.2.3	BIENES INMUEBLES, INFRAESTRUCTURA Y CONSTRUCCIONES EN PROCESO								
			15,347,031.66	9,657,815.82	9,827,362.88	15,177,484.60			
1.2.3.1	TERRENOS		535,000.00	0.00	0.00	535,000.00			
1.2.3.2	VIVIENDAS		0.00	0.00	0.00	0.00			
1.2.3.3	EDIFICIOS NO HABITACIONALES		14,804,531.66	0.00	0.00	14,804,531.66			
1.2.3.4	INFRAESTRUCTURA		0.00	0.00	0.00	0.00			
1.2.3.5	CONSTRUCCIONES EN PROCESO EN BIENES DE DOMINIO PÚBLICO		0.00	0.00	0.00	0.00			
1.2.3.6	CONSTRUCCIONES EN PROCESO EN BIENES PROPIOS		7,500.00	9,657,815.82	9,827,362.88	-162,047.06			
1.2.3.9	OTROS BIENES INMUEBLES		0.00	0.00	0.00	0.00			
1.2.4	BIENES MUEBLES								
			9,132,067.43	463,362.31	8.00	9,595,429.74			
1.2.4.1	MOBILIARIO Y EQUIPO DE ADMINISTRACIÓN		2,789,377.78	459,527.31	0.00	3,258,905.09			
1.2.4.2	MOBILIARIO Y EQUIPO EDUCACIONAL Y RECREATIVO		33,871.51	0.00	0.00	33,871.51			
1.2.4.3	EQUIPO E INSTRUMENTAL MÉDICO Y DE LABORATORIO		0.00	0.00	0.00	0.00			

1.2.4.4	VEHÍCULOS Y EQUIPO DE TRANSPORTE	5,118,706.57	0.00	0.00	0.00	5,118,706.57
1.2.4.5	EQUIPO DE DEFENSA Y SEGURIDAD	80,000.00	0.00	0.00	0.00	80,000.00
1.2.4.6	MAQUINARIA, OTROS EQUIPOS Y HERRAMIENTAS	1,100,111.57	3,835.00	0.00	0.00	1,103,946.57
1.2.4.7	COLECCIONES, OBRAS DE ARTE Y OBJETOS VALIOSOS	0.00	0.00	0.00	0.00	0.00
1.2.4.8	ACTIVOS BIOLÓGICOS	0.00	0.00	0.00	0.00	0.00
1.2.5	ACTIVOS INTANGIBLES	0.00	0.00	0.00	0.00	0.00
1.2.5.1	SOFTWARE	0.00	0.00	0.00	0.00	0.00
1.2.5.2	PATENTES, MARCAS Y DERECHOS	0.00	0.00	0.00	0.00	0.00
1.2.5.3	CONCESIONES Y FRANQUICIAS	0.00	0.00	0.00	0.00	0.00
1.2.5.4	LICENCIAS	0.00	0.00	0.00	0.00	0.00
1.2.5.9	OTROS ACTIVOS INTANGIBLES	0.00	0.00	0.00	0.00	0.00
1.2.6	DEPRECIACIÓN, DETERIORO Y AMORTIZACIÓN ACUMULADA DE BIENES	0.00	0.00	0.00	0.00	0.00
1.2.6.1	DEPRECIACIÓN ACUMULADA DE BIENES INMUEBLES	0.00	0.00	0.00	0.00	0.00
1.2.6.2	DEPRECIACIÓN ACUMULADA DE INFRAESTRUCTURA	0.00	0.00	0.00	0.00	0.00
1.2.6.3	DEPRECIACIÓN ACUMULADA DE BIENES MUEBLES	0.00	0.00	0.00	0.00	0.00
1.2.6.4	DETERIORO ACUMULADO DE ACTIVOS BIOLÓGICOS	0.00	0.00	0.00	0.00	0.00
1.2.6.5	AMORTIZACIÓN ACUMULADA DE ACTIVOS INTANGIBLES	0.00	0.00	0.00	0.00	0.00
1.2.7	ACTIVOS DIFERIDOS	0.00	0.00	0.00	0.00	0.00
1.2.7.1	ESTUDIOS, FORMULACIÓN Y EVALUACIÓN DE PROYECTOS	0.00	0.00	0.00	0.00	0.00
1.2.7.2	DERECHOS SOBRE BIENES EN RÉGIMEN DE ARRENDAMIENTO FINANCIERO	0.00	0.00	0.00	0.00	0.00
1.2.7.3	GASTOS PAGADOS POR ADELANTADO A LARGO PLAZO	0.00	0.00	0.00	0.00	0.00
1.2.7.4	ANTICIPOS A LARGO PLAZO	0.00	0.00	0.00	0.00	0.00
1.2.7.5	BENEFICIOS AL RETIRO DE EMPLEADOS PAGADOS POR ADELANTADO	0.00	0.00	0.00	0.00	0.00
1.2.7.9	OTROS ACTIVOS DIFERIDOS	0.00	0.00	0.00	0.00	0.00
1.2.8	ESTIMACIÓN POR PÉRDIDA O DETERIORO DE ACTIVOS NO CIRCULANTES	0.00	0.00	0.00	0.00	0.00
1.2.8.1	ESTIMACIONES POR PÉRDIDA DE CUENTAS INCOBRABLES DE DOCUMENTOS POR COBRAR A LARGO PLAZO	0.00	0.00	0.00	0.00	0.00
1.2.8.2	ESTIMACIONES POR PÉRDIDA DE CUENTAS INCOBRABLES DE DEUDORES DIVERSOS POR COBRAR A LARGO PLAZO	0.00	0.00	0.00	0.00	0.00
1.2.8.3	ESTIMACIONES POR PÉRDIDA DE CUENTAS INCOBRABLES DE INGRESOS POR COBRAR A LARGO PLAZO	0.00	0.00	0.00	0.00	0.00
1.2.8.4	ESTIMACIONES POR PÉRDIDA DE CUENTAS INCOBRABLES DE PRÉSTAMOS OTORGADOS A LARGO PLAZO	0.00	0.00	0.00	0.00	0.00
1.2.8.9	ESTIMACIONES POR PÉRDIDA DE OTRAS CUENTAS INCOBRABLES A LARGO PLAZO	0.00	0.00	0.00	0.00	0.00
1.2.9	OTROS ACTIVOS NO CIRCULANTES	0.00	0.00	0.00	0.00	0.00
1.2.9.1	BIENES EN CONCESIÓN	0.00	0.00	0.00	0.00	0.00
1.2.9.2	BIENES EN ARRENDAMIENTO FINANCIERO	0.00	0.00	0.00	0.00	0.00
1.2.9.3	BIENES EN COMODATO	0.00	0.00	0.00	0.00	0.00

2	PASIVO	5,935,221.24	77,441,293.97	72,541,057.95	1,034,985.22
2.1	PASIVO CIRCULANTE	5,092,359.57	75,842,783.07	71,878,876.95	1,128,453.45
2.1.1	CUENTAS POR PAGAR A CORTO PLAZO	5,092,359.50	73,972,584.05	69,997,106.47	1,116,871.92
2.1.1.1	SERVICIOS PERSONALES POR PAGAR A CORTO PLAZO	13,840.51	28,246,239.68	28,232,399.17	0.00
2.1.1.2	PROVEEDORES POR PAGAR A CORTO PLAZO	449,146.24	16,037,779.39	16,663,731.94	1,075,098.79
2.1.1.3	CONTRATISTAS POR OBRAS PÚBLICAS POR PAGAR A CORTO PLAZO	285,300.02	6,429,689.81	7,153,650.51	1,009,260.72
2.1.1.4	PARTICIPACIONES Y APORTACIONES POR PAGAR A CORTO PLAZO	0.00	0.00	0.00	0.00
2.1.1.5	TRANSFERENCIAS OTORGADAS POR PAGAR A CORTO PLAZO	4,620.00	1,802,822.93	1,828,055.67	29,852.74
2.1.1.6	INTERESES, COMISIONES Y OTROS GASTOS DE LA DEUDA PÚBLICA POR PAGAR A CORTO PLAZO	0.00	0.00	0.00	0.00
2.1.1.7	RETENCIONES Y CONTRIBUCIONES POR PAGAR A CORTO PLAZO	4,345,860.52	17,635,489.69	13,813,925.38	524,292.21
2.1.1.8	DEVOLUCIONES DE LA LEY DE INGRESOS POR PAGAR A CORTO PLAZO	0.00	1,165.00	1,165.00	0.00
2.1.1.9	OTRAS CUENTAS POR PAGAR A CORTO PLAZO	-6,407.79	3,819,403.55	2,304,178.80	-1,521,632.54
2.1.2	DOCUMENTOS POR PAGAR A CORTO PLAZO	0.00	0.00	0.00	0.00
2.1.2.1	DOCUMENTOS COMERCIALES POR PAGAR A CORTO PLAZO	0.00	0.00	0.00	0.00
2.1.2.2	DOCUMENTOS CON CONTRATISTAS POR OBRAS PÚBLICAS POR PAGAR A CORTO PLAZO	0.00	0.00	0.00	0.00
2.1.2.9	OTROS DOCUMENTOS POR PAGAR A CORTO PLAZO	0.00	0.00	0.00	0.00
2.1.3	PORCIÓN A CORTO PLAZO DE LA DEUDA PÚBLICA A LARGO PLAZO	0.00	0.00	0.00	0.00
2.1.3.1	PORCIÓN A CORTO PLAZO DE LA DEUDA PÚBLICA INTERNA	0.00	0.00	0.00	0.00
2.1.3.2	PORCIÓN A CORTO PLAZO DE LA DEUDA PÚBLICA EXTERNA	0.00	0.00	0.00	0.00
2.1.3.3	PORCIÓN A CORTO PLAZO DE ARRENDAMIENTO FINANCIERO	0.00	0.00	0.00	0.00
2.1.4	TÍTULOS Y VALORES A CORTO PLAZO	0.00	0.00	0.00	0.00
2.1.4.1	TÍTULOS Y VALORES DE LA DEUDA PÚBLICA INTERNA A CORTO PLAZO	0.00	0.00	0.00	0.00
2.1.4.2	TÍTULOS Y VALORES DE LA DEUDA PÚBLICA EXTERNA A CORTO PLAZO	0.00	0.00	0.00	0.00
2.1.5	PASIVOS DIFERIDOS A CORTO PLAZO	0.00	0.00	0.00	0.00
2.1.5.1	INGRESOS COBRADOS POR ADELANTADO A CORTO PLAZO	0.00	0.00	0.00	0.00
2.1.5.2	INTERESES COBRADOS POR ADELANTADO A CORTO PLAZO	0.00	0.00	0.00	0.00
2.1.5.9	OTROS PASIVOS DIFERIDOS A CORTO PLAZO	0.00	0.00	0.00	0.00
2.1.6	FONDOS Y BIENES DE TERCEROS EN GARANTÍA Y/O ADMINISTRACIÓN A CORTO PLAZO	0.00	0.00	0.00	0.00
2.1.6.1	FONDOS EN GARANTÍA A CORTO PLAZO	0.00	0.00	0.00	0.00
2.1.6.2	FONDOS EN ADMINISTRACIÓN A CORTO PLAZO	0.00	0.00	0.00	0.00
2.1.6.3	FONDOS CONTINGENTES A CORTO PLAZO	0.00	0.00	0.00	0.00
2.1.6.4	FONDOS DE FIDEICOMISOS, MANDATOS Y CONTRATOS ANALÓGOS A CORTO PLAZO	0.00	0.00	0.00	0.00
2.1.6.5	OTROS FONDOS DE TERCEROS EN GARANTÍA Y/O ADMINISTRACIÓN A CORTO PLAZO	0.00	0.00	0.00	0.00
2.1.6.6	VALORES Y BIENES EN GARANTÍA A CORTO PLAZO	0.00	0.00	0.00	0.00

2.1.7	PROVISIONES A CORTO PLAZO		0.00	0.00	0.00	0.00	0.00
2.1.7.1	PROVISIÓN PARA DEMANDAS Y JUICIOS A CORTO PLAZO		0.00	0.00	0.00	0.00	0.00
2.1.7.2	PROVISIÓN PARA CONTRINCENCIAS A CORTO PLAZO		0.00	0.00	0.00	0.00	0.00
2.1.7.9	OTRAS PROVISIONES A CORTO PLAZO		0.00	0.00	0.00	0.00	0.00
2.1.9	OTROS PASIVOS A CORTO PLAZO		0.07	1,870,189.02	1,881,770.48	11,581.53	0.00
2.1.9.1	INGRESOS POR CLASIFICAR		0.07	1,870,189.02	1,881,770.48	11,581.53	0.00
2.1.9.2	RECALCULACIÓN POR PARTICIPAR		0.00	0.00	0.00	0.00	0.00
2.1.9.9	OTROS PASIVOS CIRCULANTES		0.00	0.00	0.00	0.00	0.00
2.2	PASIVO NO CIRCULANTE		0.00	0.00	0.00	0.00	0.00
2.2.1	CUENTAS POR PAGAR A LARGO PLAZO		0.00	0.00	0.00	0.00	0.00
2.2.1.1	PROVEEDORES POR PAGAR A LARGO PLAZO		0.00	0.00	0.00	0.00	0.00
2.2.1.2	CONTRATISTAS POR OBRAS PÚBLICAS POR PAGAR A LARGO PLAZO		0.00	0.00	0.00	0.00	0.00
2.2.2	DOCUMENTOS POR PAGAR A LARGO PLAZO		0.00	0.00	0.00	0.00	0.00
2.2.2.1	DOCUMENTOS COMERCIALES POR PAGAR A LARGO PLAZO		0.00	0.00	0.00	0.00	0.00
2.2.2.2	DOCUMENTOS CON CONTRATISTAS POR OBRAS PÚBLICAS POR PAGAR A LARGO PLAZO		0.00	0.00	0.00	0.00	0.00
2.2.2.9	OTROS DOCUMENTOS POR PAGAR A LARGO PLAZO		0.00	0.00	0.00	0.00	0.00
2.2.3	DEUDA PÚBLICA A LARGO PLAZO		0.00	0.00	0.00	0.00	0.00
2.2.3.1	TÍTULOS Y VALORES DE LA DEUDA PÚBLICA INTERNA A LARGO PLAZO		0.00	0.00	0.00	0.00	0.00
2.2.3.2	TÍTULOS Y VALORES DE LA DEUDA PÚBLICA EXTERNA A LARGO PLAZO		0.00	0.00	0.00	0.00	0.00
2.2.3.3	PRÉSTAMOS DE LA DEUDA PÚBLICA INTERNA POR PAGAR A LARGO PLAZO		0.00	0.00	0.00	0.00	0.00
2.2.3.4	PRÉSTAMOS DE LA DEUDA PÚBLICA EXTERNA POR PAGAR A LARGO PLAZO		0.00	0.00	0.00	0.00	0.00
2.2.3.5	ARRENDAMIENTO FINANCIERO POR PAGAR A LARGO PLAZO		0.00	0.00	0.00	0.00	0.00
2.2.4	PASIVOS DIFERIDOS A LARGO PLAZO		0.00	0.00	0.00	0.00	0.00
2.2.4.1	CRÉDITOS DIFERIDOS A LARGO PLAZO		0.00	0.00	0.00	0.00	0.00
2.2.4.2	INTERESES COBRADOS POR ADELANTADO A LARGO PLAZO		0.00	0.00	0.00	0.00	0.00
2.2.4.9	OTROS PASIVOS DIFERIDOS A LARGO PLAZO		0.00	0.00	0.00	0.00	0.00
2.2.5	FONDOS Y BIENES DE TERCEROS EN GARANTÍA Y/O ADMINISTRACIÓN A LARGO PLAZO		842,861.67	1,598,510.90	652,181.00	-93,468.23	0.00
2.2.5.1	FONDOS EN GARANTÍA A LARGO PLAZO		0.00	0.00	0.00	0.00	0.00
2.2.5.2	FONDOS EN ADMINISTRACIÓN A LARGO PLAZO		0.00	0.00	0.00	0.00	0.00
2.2.5.3	FONDOS CONTINGENTES A LARGO PLAZO		0.00	0.00	0.00	0.00	0.00
2.2.5.4	FONDOS DE FIDEICOMISOS, MANDATOS Y CONTRATOS ANÁLOGOS A LARGO PLAZO		842,861.67	1,598,510.90	662,181.00	-93,468.23	0.00
2.2.5.5	OTROS FONDOS DE TERCEROS EN GARANTÍA Y/O ADMINISTRACIÓN A LARGO PLAZO		0.00	0.00	0.00	0.00	0.00
2.2.5.6	VALORES Y BIENES EN GARANTÍA A LARGO PLAZO		0.00	0.00	0.00	0.00	0.00
2.2.6	PROVISIONES A LARGO PLAZO		0.00	0.00	0.00	0.00	0.00

2.2.6.1	PROVISIÓN PARA DEMANDAS Y JUICIOS A LARGO PLAZO	0.00	0.00	0.00	0.00	0.00	0.00
2.2.6.2	PROVISIÓN PARA PENSIONES A LARGO PLAZO	0.00	0.00	0.00	0.00	0.00	0.00
2.2.6.3	PROVISIÓN PARA CONTINGENCIAS A LARGO PLAZO	0.00	0.00	0.00	0.00	0.00	0.00
2.2.6.9	OTRAS PROVISIONES A LARGO PLAZO	0.00	0.00	0.00	0.00	0.00	0.00
3	HACIENDA PÚBLICA/PATRIMONIO	21,243,976.22	60,208,740.93	66,367,687.57	27,402,922.86		
3.1	HACIENDA PÚBLICA/PATRIMONIO CONTRIBUIDO	6,498,842.55	0.00	0.00	6,498,842.55		
3.1.1	APORTACIONES	6,498,842.55	0.00	0.00	6,498,842.55		
3.1.2	DONACIONES DE CAPITAL	0.00	0.00	0.00	0.00		
3.1.3	ACTUALIZACIÓN DE LA HACIENDA PÚBLICA/PATRIMONIO	0.00	0.00	0.00	0.00		
3.2	HACIENDA PÚBLICA (PATRIMONIO GENERADO)	14,745,133.67	60,208,740.93	66,367,687.57	20,904,080.31		
3.2.1	RESULTADOS DEL EJERCICIO (AHORRO/ DESAHORRO)	0.00	59,488,489.06	66,258,486.76	6,769,997.70		
3.2.2	RESULTADOS DE EJERCICIOS ANTERIORES	54,004,014.42	134,095.00	0.00	53,869,919.42		
3.2.3	REVALÚOS	0.00	0.00	0.00	0.00		
3.2.3.1	REVALÚO DE BIENES INMUEBLES	0.00	0.00	0.00	0.00		
3.2.3.2	REVALÚO DE BIENES MUEBLES	0.00	0.00	0.00	0.00		
3.2.3.3	REVALÚO DE BIENES INTANGIBLES	0.00	0.00	0.00	0.00		
3.2.3.9	OTROS REVALÚOS	0.00	0.00	0.00	0.00		
3.2.4	RESERVAS	0.00	0.00	0.00	0.00		
3.2.4.1	RESERVAS DE PATRIMONIO	0.00	0.00	0.00	0.00		
3.2.4.2	RESERVAS TERRITORIALES	0.00	0.00	0.00	0.00		
3.2.4.3	RESERVAS POR CONTINGENCIAS	0.00	0.00	0.00	0.00		
3.2.5	RECTIFICACIONES DE RESULTADOS DE EJERCICIOS ANTERIORES	-39,258,880.75	586,156.87	109,200.81	-39,735,836.81		
3.2.5.1	CAMBIOS EN POLÍTICAS CONTABLES	0.00	0.00	0.00	0.00		
3.2.5.2	CAMBIOS POR ERRORES CONTABLES	-39,258,880.75	586,156.87	109,200.81	-39,735,836.81		
3.3	EXCESO O INSUFICIENCIA EN LA ACTUALIZACIÓN DE LA HACIENDA PÚBLICA/PATRIMONIO	0.00	0.00	0.00	0.00		
3.3.1	RESULTADO POR POSICIÓN MONETARIA	0.00	0.00	0.00	0.00		
3.3.2	RESULTADO POR TENENCIA DE ACTIVOS NO MONETARIOS	0.00	0.00	0.00	0.00		
4	INGRESOS Y OTROS BENEFICIOS	0.00	66,258,486.76	66,258,486.76	0.00		
4.1	INGRESOS DE GESTIÓN	0.00	11,209,202.33	11,209,202.33	0.00		
4.1.1	IMPUESTOS	0.00	9,279,555.39	9,279,555.39	0.00		
4.1.1.1	IMPUESTOS SOBRE LOS INGRESOS	0.00	0.00	0.00	0.00		
4.1.1.2	IMPUESTOS SOBRE EL PATRIMONIO	0.00	8,086,665.94	8,086,665.94	0.00		
4.1.1.3	IMPUESTOS SOBRE LA PRODUCCIÓN, EL CONSUMO Y LAS TRANSACCIONES	0.00	0.00	0.00	0.00		
4.1.1.4	IMPUESTOS AL COMERCIO EXTERIOR	0.00	0.00	0.00	0.00		

4.1.1.5	IMPUESTOS SOBRE NÓMINAS Y ASIMILABLES	0.00	0.00	0.00	0.00	0.00
4.1.1.6	IMPUESTOS ECOLÓGICOS	0.00	0.00	0.00	0.00	0.00
4.1.1.7	ACCESORIOS DE IMPUESTOS	0.00	431,997.45	431,997.45	431,997.45	0.00
4.1.1.8	IMPUESTOS NO COMPRENDIDOS EN LA LEY DE INGRESOS VIGENTES, CAUSADOS EN EJERCICIOS FISCALES ANTERIORES PENDIENTES DE LIQUIDACIÓN O PAGO	0.00	0.00	0.00	0.00	0.00
4.1.1.9	OTROS IMPUESTOS	0.00	760,892.00	760,892.00	760,892.00	0.00
4.1.2	CUOTAS Y APORTACIONES DE SEGURIDAD SOCIAL	0.00	0.00	0.00	0.00	0.00
4.1.2.1	APORTACIONES PARA FONDOS DE VIVIENDA	0.00	0.00	0.00	0.00	0.00
4.1.2.2	CUOTAS PARA LA SEGURIDAD SOCIAL	0.00	0.00	0.00	0.00	0.00
4.1.2.3	CUOTAS DE AHORRO PARA EL RETIRO	0.00	0.00	0.00	0.00	0.00
4.1.2.4	ACCESORIOS DE CUOTAS Y APORTACIONES DE SEGURIDAD SOCIAL	0.00	0.00	0.00	0.00	0.00
4.1.2.9	OTRAS CUOTAS Y APORTACIONES PARA LA SEGURIDAD SOCIAL	0.00	0.00	0.00	0.00	0.00
4.1.3	CONTRIBUCIONES DE MEJORAS	0.00	0.00	0.00	0.00	0.00
4.1.3.1	CONTRIBUCIONES DE MEJORAS POR OBRAS PÚBLICAS	0.00	0.00	0.00	0.00	0.00
4.1.3.2	CONTRIBUCIONES DE MEJORAS NO COMPRENDIDAS EN LA LEY DE INGRESOS VIGENTE, CAUSADAS EN EJERCICIOS FISCALES ANTERIORES, PENDIENTES DE LIQUIDACIÓN O PAGO	0.00	0.00	0.00	0.00	0.00
4.1.4	DERECHOS	0.00	953,021.95	953,021.95	953,021.95	0.00
4.1.4.1	DERECHOS POR EL USO, GOCE, APROVECHAMIENTO O EXPLOTACIÓN DE BIENES DE DOMINIO PÚBLICO	0.00	0.00	0.00	0.00	0.00
4.1.4.2	DERECHOS A LOS HIDROCARBUROS (DEROGADA)	0.00	0.00	0.00	0.00	0.00
4.1.4.3	DERECHOS POR PRESTACIÓN DE SERVICIOS	0.00	521,038.47	521,038.47	521,038.47	0.00
4.1.4.4	ACCESORIOS DE DERECHOS	0.00	1,967.79	1,967.79	1,967.79	0.00
4.1.4.5	DERECHOS NO COMPRENDIDOS EN LA LEY DE INGRESOS VIGENTE, CAUSADOS EN EJERCICIOS FISCALES ANTERIORES PENDIENTES DE LIQUIDACIÓN O PAGO	0.00	0.00	0.00	0.00	0.00
4.1.4.9	OTROS DERECHOS	0.00	430,015.69	430,015.69	430,015.69	0.00
4.1.5	PRODUCTOS	0.00	216,400.59	216,400.59	216,400.59	0.00
4.1.5.1	PRODUCTOS	0.00	216,400.59	216,400.59	216,400.59	0.00
4.1.5.2	ENAJENACIÓN DE BIENES MUEBLES NO SUJETOS A SER INVENTARIADOS (DEROGADA)	0.00	0.00	0.00	0.00	0.00
4.1.5.3	ACCESORIOS DE PRODUCTOS (DEROGADA)	0.00	0.00	0.00	0.00	0.00
4.1.5.4	PRODUCTOS NO COMPRENDIDOS EN LA LEY DE INGRESOS VIGENTE, CAUSADOS EN EJERCICIOS FISCALES ANTERIORES PENDIENTES DE LIQUIDACIÓN O PAGO	0.00	0.00	0.00	0.00	0.00
4.1.5.9	OTROS PRODUCTOS QUE GENERAN INGRESOS CORRIENTES (DEROGADA)	0.00	0.00	0.00	0.00	0.00
4.1.6	APROVECHAMIENTOS	0.00	760,224.40	760,224.40	760,224.40	0.00
4.1.6.1	INCENTIVOS DERIVADOS DE LA COLABORACIÓN FISCAL (DEROGADA)	0.00	0.00	0.00	0.00	0.00
4.1.6.2	MULTAS	0.00	0.00	0.00	0.00	0.00
4.1.6.3	INDEMNIZACIONES	0.00	0.00	0.00	0.00	0.00
4.1.6.4	REINTEGROS	0.00	0.00	0.00	0.00	0.00
4.1.6.5	APROVECHAMIENTOS PROVENIENTES DE OBRAS PÚBLICAS	0.00	0.00	0.00	0.00	0.00

4.3.1.1	INTERESES GANADOS DE TÍTULOS, VALORES Y DEMÁS INSTRUMENTOS FINANCIEROS	0.00	0.00	0.00	0.00	0.00
4.3.1.9	OTROS INGRESOS FINANCIEROS	0.00	0.00	0.00	0.00	0.00
4.3.2	INCREMENTO POR VARIACIÓN DE INVENTARIOS	0.00	0.00	0.00	0.00	0.00
4.3.2.1	INCREMENTO POR VARIACIÓN DE INVENTARIOS DE MERCANCIAS PARA VENTA	0.00	0.00	0.00	0.00	0.00
4.3.2.2	INCREMENTO POR VARIACIÓN DE INVENTARIOS DE MERCANCIAS TERMINADAS	0.00	0.00	0.00	0.00	0.00
4.3.2.3	INCREMENTO POR VARIACIÓN DE INVENTARIOS DE MERCANCIAS EN PROCESO DE ELABORACIÓN	0.00	0.00	0.00	0.00	0.00
4.3.2.4	INCREMENTO POR VARIACIÓN DE INVENTARIOS DE MATERIAS PRIMAS, MATERIALES Y SUMINISTROS PARA PRODUCCIÓN	0.00	0.00	0.00	0.00	0.00
4.3.2.5	INCREMENTO POR VARIACIÓN DE ALMACÉN DE MATERIAS PRIMAS, MATERIALES Y SUMINISTROS DE CONSUMO	0.00	0.00	0.00	0.00	0.00
4.3.3	DISMINUCIÓN DEL EXCESO DE ESTIMACIONES POR PÉRDIDA O DETERIORO U OBSOLESCENCIA	0.00	0.00	0.00	0.00	0.00
4.3.3.1	DISMINUCIÓN DEL EXCESO DE ESTIMACIONES POR PÉRDIDA O DETERIORO U OBSOLESCENCIA	0.00	0.00	0.00	0.00	0.00
4.3.4	DISMINUCIÓN DEL EXCESO DE PROVISIONES	0.00	0.00	0.00	0.00	0.00
4.3.4.1	DISMINUCIÓN DEL EXCESO DE PROVISIONES	0.00	0.00	0.00	0.00	0.00
4.3.9	OTROS INGRESOS Y BENEFICIOS VARIOS	0.00	0.00	0.00	0.00	0.00
4.3.9.1	OTROS INGRESOS DE EJERCICIOS ANTERIORES (DEROGADA)	0.00	0.00	0.00	0.00	0.00
4.3.9.2	BONIFICACIONES Y DESCUENTOS OBTENIDOS	0.00	0.00	0.00	0.00	0.00
4.3.9.3	DIFERENCIAS POR TIPO DE CAMBIO A FAVOR	0.00	0.00	0.00	0.00	0.00
4.3.9.4	DIFERENCIAS DE COTIZACIONES A FAVOR EN VALORES NEGOCIABLES	0.00	0.00	0.00	0.00	0.00
4.3.9.5	RESULTADO POR POSICIÓN MONETARIA	0.00	0.00	0.00	0.00	0.00
4.3.9.6	UTILIDADES POR PARTICIPACIÓN PATRIMONIAL	0.00	0.00	0.00	0.00	0.00
4.3.9.7	DIFERENCIAS POR REESTRUCTURACIÓN DE DEUDA PÚBLICA A FAVOR	0.00	0.00	0.00	0.00	0.00
4.3.9.9	OTROS INGRESOS Y BENEFICIOS VARIOS	0.00	0.00	0.00	0.00	0.00
5	GASTOS Y OTRAS PERDIDAS	0.00	0.00	0.00	0.00	0.00
5.1	GASTOS DE FUNCIONAMIENTO	0.00	0.00	0.00	0.00	0.00
5.1.1	SERVICIOS PERSONALES	59,488,489.06	59,488,489.06	59,488,489.06	59,488,489.06	0.00
5.1.1.1	REMUNERACIONES AL PERSONAL DE CARÁCTER PERMANENTE	45,846,327.72	45,846,327.72	45,846,327.72	45,846,327.72	0.00
5.1.1.2	REMUNERACIONES AL PERSONAL DE CARÁCTER TRANSITORIO	28,201,754.29	28,201,754.29	28,201,754.29	28,201,754.29	0.00
5.1.1.3	REMUNERACIONES ADICIONALES Y ESPECIALES	15,047,559.48	15,047,559.48	15,047,559.48	15,047,559.48	0.00
5.1.1.4	SEGURIDAD SOCIAL	542,519.54	542,519.54	542,519.54	542,519.54	0.00
5.1.1.5	OTRAS PRESTACIONES SOCIALES Y ECONÓMICAS	964,439.04	964,439.04	964,439.04	964,439.04	0.00
5.1.1.6	PAGO DE ESTÍMULOS A SERVIDORES PÚBLICOS	8,269,910.30	8,269,910.30	8,269,910.30	8,269,910.30	0.00
5.1.2	MATERIALES Y SUMINISTROS	0.00	0.00	0.00	0.00	0.00
5.1.2.1	MATERIALES DE ADMINISTRACIÓN, EMISIÓN DE DOCUMENTOS Y ARTÍCULOS OFICIALES	3,534,354.74	3,534,354.74	3,534,354.74	3,534,354.74	0.00
5.1.2.2	ALIMENTOS Y UTENSILIOS	386,769.76	386,769.76	386,769.76	386,769.76	0.00
5.1.2.3	MATERIAS PRIMAS Y MATERIALES DE PRODUCCIÓN Y COMERCIALIZACIÓN	152,326.79	152,326.79	152,326.79	152,326.79	0.00
		925.00	925.00	925.00	925.00	0.00

5.1.2.4	MATERIALES Y ARTÍCULOS DE CONSTRUCCIÓN Y DE REPARACIÓN	0.00	425,598.78	425,598.78	0.00
5.1.2.5	PRODUCTOS QUÍMICOS, FARMACÉUTICOS Y DE LABORATORIO	0.00	3,070.63	3,070.63	0.00
5.1.2.6	COMBUSTIBLES, LUBRICANTES Y ADITIVOS	0.00	2,173,958.40	2,173,958.40	0.00
5.1.2.7	VESTUARIO, BLANCOS, PRENDAS DE PROTECCIÓN Y ARTÍCULOS DEPORTIVOS	0.00	154,942.98	154,942.98	0.00
5.1.2.8	MATERIALES Y SUMINISTROS PARA SEGURIDAD	0.00	0.00	0.00	0.00
5.1.2.9	HERRAMIENTAS, REFACCIONES Y ACCESORIOS MENORES	0.00	236,762.40	236,762.40	0.00
5.1.3	SERVICIOS GENERALES	0.00	14,110,218.69	14,110,218.69	0.00
5.1.3.1	SERVICIOS BÁSICOS	0.00	3,755,487.93	3,755,487.93	0.00
5.1.3.2	SERVICIOS DE ARRENDAMIENTO	0.00	574,079.98	574,079.98	0.00
5.1.3.3	SERVICIOS PROFESIONALES, CIENTÍFICOS Y TÉCNICOS Y OTROS SERVICIOS	0.00	2,314,948.68	2,314,948.68	0.00
5.1.3.4	SERVICIOS FINANCIEROS, BANCARIOS Y COMERCIALES	0.00	196,427.20	196,427.20	0.00
5.1.3.5	SERVICIOS DE INSTALACIÓN, REPARACIÓN, MANTENIMIENTO Y CONSERVACIÓN	0.00	786,721.06	786,721.06	0.00
5.1.3.6	SERVICIOS DE COMUNICACIÓN SOCIAL Y PUBLICIDAD	0.00	1,208,420.04	1,208,420.04	0.00
5.1.3.7	SERVICIOS DE TRASLADO Y VIÁTICOS	0.00	1,207,702.22	1,207,702.22	0.00
5.1.3.8	SERVICIOS OFICIALES	0.00	3,437,195.51	3,437,195.51	0.00
5.1.3.9	OTROS SERVICIOS GENERALES	0.00	628,236.07	628,236.07	0.00
5.2	TRANSFERENCIAS, ASIGNACIONES, SUBSIDIOS Y OTRAS AYUDAS	0.00	3,621,338.46	3,621,338.46	0.00
5.2.1	TRANSFERENCIAS INTERNAS Y ASIGNACIONES AL SECTOR PÚBLICO	0.00	0.00	0.00	0.00
5.2.1.1	ASIGNACIONES AL SECTOR PÚBLICO	0.00	0.00	0.00	0.00
5.2.1.2	TRANSFERENCIAS INTERNAS AL SECTOR PÚBLICO	0.00	0.00	0.00	0.00
5.2.2	TRANSFERENCIAS AL RESTO DEL SECTOR PÚBLICO	0.00	0.00	0.00	0.00
5.2.2.1	TRANSFERENCIAS A ENTIDADES PARAESTATALES	0.00	0.00	0.00	0.00
5.2.2.2	TRANSFERENCIAS A ENTIDADES FEDERATIVAS Y MUNICIPIOS	0.00	0.00	0.00	0.00
5.2.3	SUBSIDIOS Y SUBVENCIONES	0.00	217,677.79	217,677.79	0.00
5.2.3.1	SUBSIDIOS	0.00	217,677.79	217,677.79	0.00
5.2.3.2	SUBVENCIONES	0.00	0.00	0.00	0.00
5.2.4	AYUDAS SOCIALES	0.00	1,743,479.10	1,743,479.10	0.00
5.2.4.1	AYUDAS SOCIALES A PERSONAS	0.00	1,743,479.10	1,743,479.10	0.00
5.2.4.2	BECAS	0.00	0.00	0.00	0.00
5.2.4.3	AYUDAS SOCIALES A INSTITUCIONES	0.00	0.00	0.00	0.00
5.2.4.4	AYUDAS SOCIALES POR DESASTRES NATURALES Y OTROS SINIESTROS	0.00	0.00	0.00	0.00
5.2.5	PENSIONES Y JUBILACIONES	0.00	1,660,181.57	1,660,181.57	0.00
5.2.5.1	PENSIONES	0.00	1,660,181.57	1,660,181.57	0.00
5.2.5.2	JUBILACIONES	0.00	0.00	0.00	0.00

5.2.5.9	OTRAS PENSIONES Y JUBILACIONES	0.00	0.00	0.00	0.00	0.00
5.2.6	TRANSFERENCIAS A FIDEICOMISOS, MANDATOS Y CONTRATOS ANALOGOS	0.00	0.00	0.00	0.00	0.00
5.2.6.1	TRANSFERENCIAS A FIDEICOMISOS, MANDATOS Y CONTRATOS ANALOGOS AL GOBIERNO	0.00	0.00	0.00	0.00	0.00
5.2.6.2	TRANSFERENCIAS A FIDEICOMISOS, MANDATOS Y CONTRATOS ANALOGOS A ENTIDADES PARAESTATALES	0.00	0.00	0.00	0.00	0.00
5.2.7	TRANSFERENCIAS A LA SEGURIDAD SOCIAL	0.00	0.00	0.00	0.00	0.00
5.2.7.1	TRANSFERENCIAS POR OBLIGACIONES DE LEY	0.00	0.00	0.00	0.00	0.00
5.2.8	DONATIVOS	0.00	0.00	0.00	0.00	0.00
5.2.8.1	DONATIVOS A INSTITUCIONES SIN FINES DE LUCRO	0.00	0.00	0.00	0.00	0.00
5.2.8.2	DONATIVOS A ENTIDADES FEDERATIVAS Y MUNICIPIOS	0.00	0.00	0.00	0.00	0.00
5.2.8.3	DONATIVOS A FIDEICOMISO, MANDATOS Y CONTRATOS ANALOGOS PRIVADOS	0.00	0.00	0.00	0.00	0.00
5.2.8.4	DONATIVOS A FIDEICOMISO, MANDATOS Y CONTRATOS ANALOGOS ESTATALES	0.00	0.00	0.00	0.00	0.00
5.2.8.5	DONATIVOS INTERNACIONALES	0.00	0.00	0.00	0.00	0.00
5.2.9	TRANSFERENCIAS AL EXTERIOR	0.00	0.00	0.00	0.00	0.00
5.2.9.1	TRANSFERENCIAS AL EXTERIOR A GOBIERNOS EXTRANJEROS Y ORGANISMOS INTERNACIONALES	0.00	0.00	0.00	0.00	0.00
5.2.9.2	TRANSFERENCIAS AL SECTOR PRIVADO EXTERNO	0.00	0.00	0.00	0.00	0.00
5.3	PARTICIPACIONES Y APORTACIONES	0.00	200,960.00	200,960.00	200,960.00	0.00
5.3.1	PARTICIPACIONES	0.00	0.00	0.00	0.00	0.00
5.3.1.1	PARTICIPACIONES DE LA FEDERACIÓN A ENTIDADES FEDERATIVAS Y MUNICIPIOS	0.00	0.00	0.00	0.00	0.00
5.3.1.2	PARTICIPACIONES DE LAS ENTIDADES FEDERATIVAS A LOS MUNICIPIOS	0.00	0.00	0.00	0.00	0.00
5.3.2	APORTACIONES	0.00	0.00	0.00	0.00	0.00
5.3.2.1	APORTACIONES DE LA FEDERACIÓN A ENTIDADES FEDERATIVAS Y MUNICIPIOS	0.00	0.00	0.00	0.00	0.00
5.3.2.2	APORTACIONES DE LAS ENTIDADES FEDERATIVAS A LOS MUNICIPIOS	0.00	0.00	0.00	0.00	0.00
5.3.3	CONVENIOS	0.00	200,960.00	200,960.00	200,960.00	0.00
5.3.3.1	CONVENIOS DE REASIGNACIÓN	0.00	0.00	0.00	0.00	0.00
5.3.3.2	CONVENIOS DE DESCENTRALIZACIÓN Y OTROS	0.00	0.00	0.00	0.00	0.00
5.4	INTERESES, COMISIONES Y OTROS GASTOS DE LA DEUDA PÚBLICA	0.00	0.00	0.00	0.00	0.00
5.4.1	INTERESES DE LA DEUDA PÚBLICA	0.00	0.00	0.00	0.00	0.00
5.4.1.1	INTERESES DE LA DEUDA PÚBLICA INTERNA	0.00	0.00	0.00	0.00	0.00
5.4.1.2	INTERESES DE LA DEUDA PÚBLICA EXTERNA	0.00	0.00	0.00	0.00	0.00
5.4.2	COMISIONES DE LA DEUDA PÚBLICA	0.00	0.00	0.00	0.00	0.00
5.4.2.1	COMISIONES DE LA DEUDA PÚBLICA INTERNA	0.00	0.00	0.00	0.00	0.00
5.4.2.2	COMISIONES DE LA DEUDA PÚBLICA EXTERNA	0.00	0.00	0.00	0.00	0.00
5.4.3	GASTOS DE LA DEUDA PÚBLICA	0.00	0.00	0.00	0.00	0.00
5.4.3.1	GASTOS DE LA DEUDA PÚBLICA INTERNA	0.00	0.00	0.00	0.00	0.00


5.4.3.2	GASTOS DE LA DEUDA PÚBLICA EXTERNA	0.00	0.00	0.00	0.00	0.00
5.4.4	COSTO POR COBERTURAS	0.00	0.00	0.00	0.00	0.00
5.4.4.1	COSTO POR COBERTURAS	0.00	0.00	0.00	0.00	0.00
5.4.5	APOYOS FINANCIEROS	0.00	0.00	0.00	0.00	0.00
5.4.5.1	APOYOS FINANCIEROS A INTERMEDIARIOS	0.00	0.00	0.00	0.00	0.00
5.4.5.2	APOYO FINANCIEROS A AHORRADORES Y DEUDORES DEL SISTEMA FINANCIERO NACIONAL	0.00	0.00	0.00	0.00	0.00
5.5	OTROS GASTOS Y PERDIDAS EXTRAORDINARIAS	0.00	0.00	0.00	0.00	0.00
5.5.1	ESTIMACIONES, DEPRECIACIONES, DETERIORS, OBSOLESCENCIA Y AMORTIZACIONES	0.00	0.00	0.00	0.00	0.00
5.5.1.1	ESTIMACIONES POR PÉRDIDA O DETERIORO DE ACTIVOS CIRCULANTES	0.00	0.00	0.00	0.00	0.00
5.5.1.2	ESTIMACIONES POR PÉRDIDA O DETERIORO DE ACTIVO NO CIRCULANTE	0.00	0.00	0.00	0.00	0.00
5.5.1.3	DEPRECIACIÓN DE BIENES INMUEBLES	0.00	0.00	0.00	0.00	0.00
5.5.1.4	DEPRECIACIÓN DE INFRAESTRUCTURA	0.00	0.00	0.00	0.00	0.00
5.5.1.5	DEPRECIACIÓN DE BIENES MUEBLES	0.00	0.00	0.00	0.00	0.00
5.5.1.6	DETERIORO DE LOS ACTIVOS BIOLÓGICOS	0.00	0.00	0.00	0.00	0.00
5.5.1.7	AMORTIZACIÓN DE ACTIVOS INTANGIBLES	0.00	0.00	0.00	0.00	0.00
5.5.1.8	DISMINUCIÓN DE BIENES POR PÉRDIDA, OBSOLESCENCIA Y DETERIORO	0.00	0.00	0.00	0.00	0.00
5.5.2	PROVISIONES	0.00	0.00	0.00	0.00	0.00
5.5.2.1	PROVISIONES DE PASIVOS A CORTO PLAZO	0.00	0.00	0.00	0.00	0.00
5.5.2.2	PROVISIONES DE PASIVOS A LARGO PLAZO	0.00	0.00	0.00	0.00	0.00
5.5.3	DISMINUCIÓN DE INVENTARIOS	0.00	0.00	0.00	0.00	0.00
5.5.3.1	DISMINUCIÓN DE INVENTARIOS DE MERCANCIAS PARA VENTA	0.00	0.00	0.00	0.00	0.00
5.5.3.2	DISMINUCIÓN DE INVENTARIOS DE MERCANCIAS TERMINADAS	0.00	0.00	0.00	0.00	0.00
5.5.3.3	DISMINUCIÓN DE INVENTARIOS DE MERCANCIAS EN PROCESO DE ELABORACIÓN	0.00	0.00	0.00	0.00	0.00
5.5.3.4	DISMINUCIÓN DE INVENTARIOS DE MATERIAS PRIMAS, MATERIALES Y SUMINISTROS PARA PRODUCCIÓN	0.00	0.00	0.00	0.00	0.00
5.5.3.5	DISMINUCIÓN DE ALMACEN DE MATERIALES Y SUMINISTROS DE CONSUMO	0.00	0.00	0.00	0.00	0.00
5.5.4	AUMENTO POR INSUFICIENCIA DE ESTIMACIONES POR PÉRDIDA O DETERIORO U OBSOLESCENCIA	0.00	0.00	0.00	0.00	0.00
5.5.4.1	AUMENTO POR INSUFICIENCIA DE ESTIMACIONES POR PÉRDIDA O DETERIORO U OBSOLESCENCIA	0.00	0.00	0.00	0.00	0.00
5.5.5	AUMENTO POR INSUFICIENCIA DE PROVISIONES	0.00	0.00	0.00	0.00	0.00
5.5.5.1	AUMENTO POR INSUFICIENCIA DE PROVISIONES	0.00	0.00	0.00	0.00	0.00
5.5.8	OTROS GASTOS	0.00	0.00	0.00	0.00	0.00
5.5.9.1	GASTOS DE EJERCICIOS ANTERIORES	0.00	0.00	0.00	0.00	0.00
5.5.9.2	PÉRDIDAS POR RESPONSABILIDADES	0.00	0.00	0.00	0.00	0.00
5.5.9.3	BONIFICACIONES Y DESCUENTOS OTORGADOS	0.00	0.00	0.00	0.00	0.00
5.5.9.4	DIFERENCIAS POR TIPO DE CAMBIO NEGATIVAS	0.00	0.00	0.00	0.00	0.00

5.5.9.5	DIFERENCIAS DE COTIZACIONES NEGATIVAS EN VALORES NEGOCIABLES	0.00	0.00	0.00	0.00	0.00
5.5.9.6	RESULTADO POR POSICIÓN MONETARIA	0.00	0.00	0.00	0.00	0.00
5.5.9.7	PERDIDAS POR PARTICIPACIÓN PATRIMONIAL	0.00	0.00	0.00	0.00	0.00
5.5.9.8	DIFERENCIAS POR REESTRUCTURACIÓN DE DEUDA PÚBLICA NEGATIVAS	0.00	0.00	0.00	0.00	0.00
5.5.9.9	OTROS GASTOS VARIOS	0.00	0.00	0.00	0.00	0.00
5.6	INVERSIÓN PÚBLICA	0.00	9,819,862.88	9,819,862.88	0.00	0.00
5.6.1	INVERSIÓN PÚBLICA NO CAPITALIZABLE	0.00	9,819,862.88	9,819,862.88	0.00	0.00
5.6.1.1	CONSTRUCCIÓN EN BIENES NO CAPITALIZABLE	0.00	9,819,862.88	9,819,862.88	0.00	0.00
7	CUENTAS DE ORDEN CONTABLES	0.00	0.00	0.00	0.00	0.00
7.1	VALORES	0.00	0.00	0.00	0.00	0.00
7.1.1	VALORES EN CUSTODIA	0.00	0.00	0.00	0.00	0.00
7.1.2	CUSTODIA DE VALORES	0.00	0.00	0.00	0.00	0.00
7.1.3	INSTRUMENTOS DE CRÉDITO PRESTADOS A FORMADORES DE MERCADO	0.00	0.00	0.00	0.00	0.00
7.1.4	PRÉSTAMO DE INSTRUMENTOS DE CRÉDITO A FORMADORES DE MERCADO Y SU GARANTÍA	0.00	0.00	0.00	0.00	0.00
7.1.5	INSTRUMENTOS DE CRÉDITO RECIBIDOS EN GARANTÍA DE LOS FORMADORES DE MERCADO	0.00	0.00	0.00	0.00	0.00
7.1.6	GARANTÍA DE CRÉDITOS RECIBIDOS DE LOS FORMADORES DE MERCADO	0.00	0.00	0.00	0.00	0.00
7.2	EMISIÓN DE OBLIGACIONES	0.00	0.00	0.00	0.00	0.00
7.2.1	AUTORIZACIÓN PARA LA EMISIÓN DE BONOS, TÍTULOS Y VALORES DE LA DEUDA PÚBLICA INTERNA	0.00	0.00	0.00	0.00	0.00
7.2.2	AUTORIZACIÓN PARA LA EMISIÓN DE BONOS, TÍTULOS Y VALORES DE LA DEUDA PÚBLICA EXTERNA	0.00	0.00	0.00	0.00	0.00
7.2.3	EMISIONES AUTORIZADAS DE LA DEUDA PÚBLICA INTERNA Y EXTERNA	0.00	0.00	0.00	0.00	0.00
7.2.4	SUSCRIPCIÓN DE CONTRATOS DE PRÉSTAMOS Y OTRAS OBLIGACIONES DE LA DEUDA PÚBLICA INTERNA	0.00	0.00	0.00	0.00	0.00
7.2.5	SUSCRIPCIÓN DE CONTRATOS DE PRÉSTAMOS Y OTRAS OBLIGACIONES DE LA DEUDA PÚBLICA EXTERNA	0.00	0.00	0.00	0.00	0.00
7.2.6	CONTRATOS DE PRÉSTAMOS Y OTRAS OBLIGACIONES DE LA DEUDA PÚBLICA INTERNA Y EXTERNA	0.00	0.00	0.00	0.00	0.00
7.3	AVALES Y GARANTÍAS	0.00	0.00	0.00	0.00	0.00
7.3.1	AVALES AUTORIZADOS	0.00	0.00	0.00	0.00	0.00
7.3.2	AVALES FIRMADOS	0.00	0.00	0.00	0.00	0.00
7.3.3	FIANZAS Y GARANTÍAS RECIBIDAS POR DEUDAS A COBRAR	0.00	0.00	0.00	0.00	0.00
7.3.4	FIANZAS Y GARANTÍAS RECIBIDAS	0.00	0.00	0.00	0.00	0.00
7.3.5	FIANZAS OTORGADAS PARA RESPALDAR OBLIGACIONES NO FISCALES DEL GOBIERNO	0.00	0.00	0.00	0.00	0.00
7.3.6	FIANZAS OTORGADAS DEL GOBIERNO PARA RESPALDAR OBLIGACIONES NO FISCALES	0.00	0.00	0.00	0.00	0.00
7.4	JUICIOS	0.00	0.00	0.00	0.00	0.00
7.4.1	DEMANDAS JUDICIAL EN PROCESO DE RESOLUCIÓN	0.00	0.00	0.00	0.00	0.00
7.4.2	RESOLUCIÓN DE DEMANDAS EN PROCESO JUDICIAL	0.00	0.00	0.00	0.00	0.00
7.5	INVERSIÓN MEDIANTE PROYECTOS PARA PRESTACIÓN DE SERVICIOS (PPS) Y SIMILARES	0.00	0.00	0.00	0.00	0.00

7.51	CONTRATOS PARA INVERSIÓN MEDIANTE PROYECTOS PARA PRESTACIÓN DE SERVICIOS (PPS) Y SIMILARES	0.00	0.00	0.00	0.00
7.52	INVERSIÓN PÚBLICA CONTRATADA MEDIANTE PROYECTOS PARA PRESTACIÓN DE SERVICIOS (PPS) Y SIMILARES	0.00	0.00	0.00	0.00
7.6	BIENES EN CONCESIONADOS O EN COMODATO	0.00	0.00	0.00	0.00
7.61	BIENES BAJO CONTRATO EN CONCESIÓN	0.00	0.00	0.00	0.00
7.62	CONTRATO DE CONCESION POR BIENES	0.00	0.00	0.00	0.00
7.63	BIENES BAJO CONTRATO EN COMODATO	0.00	0.00	0.00	0.00
7.64	CONTRATO DE COMODATO POR BIENES	0.00	0.00	0.00	0.00

Nota de Gestión Administrativa 17

De conformidad con la nota de gestión administrativa número 17 la información Contable deberá estar firmada en cada página de la misma e incluir al final la siguiente leyenda: "Bajo protesta de decir verdad declaramos que los Estados Financieros y sus notas, son razonablemente correctos y son responsabilidad del emisor"


LIC. YOLANDA CANTU MONCADA


ING. ANTONIO MOHE CANTU VASQUEZ



LIC. MAURICIO GUERRA MONCADA



Presidencia Municipal de Cuatro Ciénegas Coahuila					
Balanza de Comprobación					
Del 01 de enero al 31 de diciembre de 2019					
CÓDIGO	CUENTA CONTABLE	SALDO INICIAL	CARGOS	ABONOS	SALDO FINAL
8	CUENTAS DE ORDEN PRESUPUESTARIAS	0.00	746,845,950.53	746,845,950.53	0.00
8.1	LEY DE INGRESOS	0.00	214,798,894.62	214,798,894.62	0.00
8.1.1	LEY DE INGRESOS ESTIMADA	0.00	56,276,894.98	0.00	56,276,894.98
8.1.2	LEY DE INGRESOS POR EJECUTAR	0.00	66,258,486.76	82,281,921.10	16,023,434.34
8.1.3	MODIFICACIONES A LA LEY DE INGRESOS ESTIMADA	0.00	26,005,026.12	0.00	0.00
8.1.4	LEY DE INGRESOS DEVENGADA	0.00	66,258,486.76	66,258,486.76	0.00
8.1.5	LEY DE INGRESOS RECAUDADA	0.00	0.00	66,258,486.76	66,258,486.76
8.2	PRESUPUESTO DE EGRESOS	0.00	532,047,055.91	532,047,055.91	0.00
8.2.1	PRESUPUESTO DE EGRESOS APROBADO	0.00	0.00	56,276,894.98	56,276,894.98
8.2.2	PRESUPUESTO DE EGRESOS POR EJERCER	0.00	183,462,614.93	172,279,022.71	11,183,592.22
8.2.3	MODIFICACIONES AL PRESUPUESTO DE EGRESOS APROBADO	0.00	106,379,006.28	127,185,719.95	20,806,713.67
8.2.4	PRESUPUESTO DE EGRESOS COMPROMETIDO	0.00	65,900,016.43	59,422,245.33	6,477,771.10
8.2.5	PRESUPUESTO DE EGRESOS DEVENGADO	0.00	59,422,245.33	59,422,245.33	0.00
8.2.6	PRESUPUESTO DE EGRESOS EJERCIDO	0.00	59,422,245.33	57,460,927.61	1,961,317.72
8.2.7	PRESUPUESTO DE EGRESOS PAGADO	0.00	57,460,927.61	0.00	57,460,927.61

Nota de Gestión Administrativa 17

De conformidad con la nota de gestión administrativa número 17 la información contable deberá estar firmada en cada página de la misma e incluir al final la siguiente leyenda: "Bajo protesta de decir verdad declaramos que los Estados Financieros y sus notas, son razonablemente correctos y son responsabilidad del emisor"


LIC. YOLANDA CANTU MONCADA


ING. ANTONIO NOHE CANTU VASQUEZ


LIC. MAURICIO GUERRA MONCADA

INFORMACIÓN CONTABLE

**XIII.- INFORME O DICTAMEN DE LOS
PROFESIONALES DE AUDITORÍA
INDEPENDIENTES O, EN SU CASO, UNA
DECLARATORIA DE LOS ÓRGANOS
INTERNOS DE CONTROL**



Información Contable.

Informe sobre la auditoría de los estados financieros.

C.P.C. José Armando Plata Sandoval
Auditor Superior del Estado de Coahuila.

Lic. Yolanda Cantu Moncada
Presidenta Municipal.

Revisión del Informe de Avance de Gestión Financiera.

Hemos auditado los estados financieros del **Municipio de Cuatro Ciénegas, Coahuila**, que comprenden el Estado de Situación Financiera al 31 de diciembre de 2019, el Estado de Actividades, Estado de Variación en la Hacienda Pública, Estado de Cambios en la Situación Financiera, Estado de Flujos de Efectivo, Estado Analítico del Activo, Estado Analítico de la Deuda y Otros Pasivos, correspondientes al ejercicio terminado en dicha fecha, así como las notas explicativas de los estados financieros (desglose, memoria y gestión administrativa) que incluyen un resumen de las políticas contables significativas.

Nuestra responsabilidad consiste en informar el resultado parcial o avance de nuestra auditoría, ya que la revisión integral se considera por todo el ejercicio 2019.

Resultado parcial de la auditoría financiera.

De acuerdo a las pruebas selectivas aplicadas, se examinó el ejercicio presupuestal según la programación debidamente calendarizada el cual no presenta desviaciones.

Respecto a la situación que guarda el control interno, se ha formulado un reporte de observaciones que forman parte integral de este documento, en el que se plasma las debilidades y sugerencias para su solventación, que de acuerdo al proceso de seguimiento se informa el estatus que guardan en el reporte estadístico establecido.

Hemos llevado a cabo la auditoría de conformidad con las Normas Profesionales de Auditoría del Sistema Nacional de Fiscalización (NPASNF). Nuestras responsabilidades de acuerdo con dichas normas se describen más adelante en la sección *responsabilidades del auditor en relación con la auditoría de los estados financieros* contables de nuestro informe. Somos independientes del ente público de conformidad con el Código de Ética junto con los requerimientos de ética que son aplicables a nuestra auditoría de los estados financieros y hemos cumplido las demás responsabilidades de ética de conformidad con esos requerimientos y con el Código de Ética Profesional del Sistema Nacional de Fiscalización (SNF). Consideramos que la evidencia de auditoría que hemos obtenido proporciona una base suficiente y adecuada para nuestra opinión.



Párrafo de énfasis.

Los estados financieros adjuntos, han sido preparados, de acuerdo a las políticas contables aplicables a entidades gubernamentales y en lo conducente, con la Ley General de Contabilidad Gubernamental y los acuerdos normativos emitidos por el Consejo Nacional de Armonización Contable y por el Consejo de Armonización Contable del Estado de Coahuila de Zaragoza; consecuentemente, éstos pueden no ser apropiados para otra finalidad.

Responsabilidades de la dirección y de los responsables del gobierno de la entidad en relación con los estados financieros.

La dirección es responsable de la preparación y presentación razonable de los estados financieros adjuntos de conformidad con la Ley General de Contabilidad Gubernamental y los acuerdos normativos emitidos por el Consejo Nacional de Armonización Contable (CONAC), y del control interno que la dirección considere necesario para permitir la preparación de estados financieros contables libres de incorrección material, debida a fraude o error.

En la preparación de los estados financieros contables, la dirección es responsable de la valoración de la capacidad del ente público de existencia permanente, revelando, según corresponda, las cuestiones relacionadas con la existencia permanente y utilizando el postulado básico de contabilidad gubernamental existencia permanente excepto por disposición legal en la que se especifique lo contrario, o bien no exista otra alternativa realista.

Los responsables del gobierno del ente público son responsables de la supervisión del proceso de información financiera del ente.

Responsabilidades del auditor en relación con la auditoría de los estados financieros.

Nuestros objetivos son obtener una seguridad razonable de que los estados financieros contables en su conjunto, están libres de incorrección material, debida a fraude o error, y emitir un informe de auditoría que contiene nuestra opinión. Seguridad razonable es un alto grado de seguridad, pero no garantiza que una auditoría realizada de conformidad con las NPASNF siempre detecte una incorrección material cuando existe. Las incorrecciones pueden deberse a fraude o error y se consideran materiales si, individualmente o de forma agregada, puede preverse razonablemente que influyan en las decisiones económicas que los usuarios toman basándose en los estados financieros.

Despacho López y Asociados, S.C.

**C.P.C. Agustín Ignacio López Barrón
Socio-Director**

Saltillo, Coahuila a, 31 de enero de 2020

INFORMACIÓN CONTABLE
XIV.- ACTA DE CABILDO EN LA QUE SE
HAGA CONSTAR LA PRESENTACIÓN DEL
INFORME DE AVANCE DE GESTIÓN
FINANCIERA CORRESPONDIENTE AL
CUARTO TRIMESTRE DE 2019



C. ALFONSO CLAUDIO RIVAS CANTU, SECRETARIO DEL R. AYUNTAMIENTO DE ESTA CIUDAD Y SU JURISDICCION RESPECTIVAMENTE:

CERTIFICA

QUE EN EL LIBRO DE ACTAS QUE SE LLEVA EN ESTA PRESIDENCIA MUNICIPAL, SE ENCUENTRA EL ACTA No.32 DE CABILDO QUE A LA LETRA DICE:

ESTANDO REUNIDOS LOS C.C, LIC. YOLANDA CANTÚ MONCADA, C.P JUAN MANUEL MORENO GONZALEZ, SINDICO MUNICIPAL, ING. ROSA GUADALUPE CARIÉLO OSORIA, PRIMERA REGIDORA, ING. ESTEBAN RODRIGUEZ HINOJOSA, SEGUNDO REGIDOR, PROFRA. MARGARITA LUMBRERAS FAVELA, TERCERA REGIDORA, C. JESUS RENE ARREDONDO AYALA, CUARTO REGIDOR, PROFRA. MARÍA DE JESÚS CÁRDENAS ZAMARRÓN, QUINTA REGIDORA, C. MARIVEL MENDOZA GOMEZ, SEPTIMA REGIDORA, EN LA SALA DE CABILDO DE LA PRESIDENCIA MUNICIPAL Y SIENDO LAS 13:49 HORAS DEL DÍA A 24 DE ENERO DEL 2020, SE LLEVO A CABO SESIÓN ORDINARIA, EN LOS TÉRMINOS DE LOS ARTÍCULOS 86, 89, 90 Y 104 DEL CÓDIGO MUNICIPAL PARA EL ESTADO DE COAHUILA DE ZARAGOZA Y DE CONFORMIDAD CON LO DISPUESTO EN EL ARTÍCULO 63 DEL CITADO ORDENAMIENTO PROCEDO A DAR LECTURA AL SIGUIENTE:

ORDEN DEL DÍA

DECIMOSEXTO.- ASUNTOS GENERALES

DESARROLLO

DECIMOSEXTO.-

1.- EN USO DE LA PALABRA LA ALCALDESA MUNICIPAL SOMETE A CONSIDERACION DEL CABILDO EL AVANCE DE GESTION FINANCIERA CORRESPONDIENTE AL CUARTO TRIMESTRE DE 2019, DESPUES DEL ANALISIS CORRESPONDIENTE SE SOMETE A VOTACION OBTENIENDO 6 VOTOS A FAVOR, 3 VOTOS EN CONTRA Y 0 ABSTENCIONES, QUEDANDO APROBADO POR MAYORIA SIMPLE.

SIN OTRO ASUNTO QUE TRATAR SE DAN POR TERMINADOS LOS TRABAJOS DE LA PRESENTE SESION ORDINARIA DE CABILDO SIENDO LAS 15:29 HORAS DEL DIA ANTES CITADO.- DOY FE.

SE EXTIENDE LA PRESENTE CERTIFICACION A LOS 27 DIAS DEL MES DE ENERO DEL AÑO DOS MIL VEINTE EN CUATRO CIÉNEGAS DE CARRANZA, COAHUILA DE ZARAGOZA; CIUDAD PRO CER, EN LOS TERMINOS DEL ARTICULO 126 FRACCION XV DEL CODIGO MUNICIPAL PARA EL ESTADO DE COAHUILA DE ZARAGOZA.



C. ALFONSO CLAUDIO RIVAS CANTU
SECRETARIO DEL R. AYUNTAMIENTO


INFORMACIÓN CONTABLE ESTADO DE SITUACIÓN FINANCIERA

		MUNICIPIO DE SACRAMENTO, COAHUILA	
		Estado de Situación Financiera	
		Al 31 de diciembre de 2019 y 2018	
		2019	2018
ACTIVO	PASIVO		
Activo Circulante	Pasivo Circulante		
Efectivo y Equivalentes	Cuentas por Pagar a Corto Plazo	2,074,008.88	983,649.16
Derechos a Recibir Efectivo o Equivalentes	Documentos por Pagar a Corto Plazo	6,704,415.49	7,076,016.43
Derechos a Recibir Bienes o Servicios	Porción a Corto Plazo de la Deuda Pública a Largo Plazo	8,000.00	8,000.00
Inventarios	Títulos y Valores a Corto Plazo	0.00	0.00
Almacenes	Pasivos Diferidos a Corto Plazo	0.00	0.00
Estimación por Pérdida o Deterioro de Activos Circulantes	Fondos y Bienes de Terceros en Garantía y/o Administración a Corto Plazo	0.00	0.00
Otros Activos Circulantes	Provisiones a Corto Plazo	0.00	0.00
Total de Activos Circulantes	Otros Pasivos a Corto Plazo	8,786,424.37	8,067,665.59
	Total de Pasivos Circulantes		7,782,380.08
Activo No Circulante	Pasivo No Circulante		
Inversiones Financieras a Largo Plazo	Cuentas por Pagar a Largo Plazo	0.00	0.00
Derechos a Recibir Efectivo o Equivalentes a Largo Plazo	Documentos por Pagar a Largo Plazo	0.00	0.00
Bienes Inmuebles, Infraestructura y Construcciones en Proceso	Deuda Pública a Largo Plazo	20,370,291.10	20,370,291.10
Bienes Muebles	Pasivos Diferidos a Largo Plazo	4,382,272.54	4,161,333.79
Activos Intangibles	Fondos y Bienes de Terceros en Garantía y/o Administración a Largo Plazo	0.00	0.00
Depreciación, Deterioro y Amortización Acumulada de Bienes	Provisiones a Largo Plazo	0.00	0.00
Activos Diferidos	Total de Pasivos No Circulantes	0.00	0.00
Estimación por Pérdida o Deterioro de Activos no Circulantes		0.00	0.00
Otros Activos no Circulantes		0.00	0.00
Total de Activos No Circulantes	Total del Pasivo	24,752,563.64	24,531,624.89
	HACIENDA PÚBLICA/PATRIMONIO		
Total del Activo	Hacienda Pública/Patrimonio Contribuido	33,538,988.01	32,599,290.48
	Aportaciones	315,711.93	315,711.93
		315,711.93	315,711.93


Donaciones de Capital		0.00	0.00
Actualización de la Hacienda Pública/Patrimonio		0.00	0.00
Hacienda Pública/Patrimonio Generado	21,834,709.29	22,333,463.83	22,333,463.83
Resultados del Ejercicio (Ahorro/ Desahorro)	-498,754.54	0.00	0.00
Resultados de Ejercicios Anteriores	22,333,463.83	22,333,463.83	22,333,463.83
Revalúos	0.00	0.00	0.00
Reservas	0.00	0.00	0.00
Rectificaciones de Resultados de Ejercicios Anteriores	0.00	0.00	0.00
Exceso o Insuficiencia en la Actualización de la Hacienda Pública/Patrimonio	0.00	0.00	0.00
Resultado por Posición Monetaria	0.00	0.00	0.00
Resultado por Tenencia de Activos no Monetarios	0.00	0.00	0.00
Total Hacienda Pública/Patrimonio	22,150,421.22	22,649,175.76	22,649,175.76
Total del Pasivo y Hacienda Pública/Patrimonio	33,538,988.01	32,599,290.48	32,599,290.48

Nota de Gestión Administrativa 17
 Bajo protesta de decir verdad decaramos que los Estados Financieros y sus notas, son razonablemente correctos y son responsabilidad del emisor


LIC. YAJAIRA IUSIRI REYNA RAMOS
 PRESIDENTE MUNICIPAL

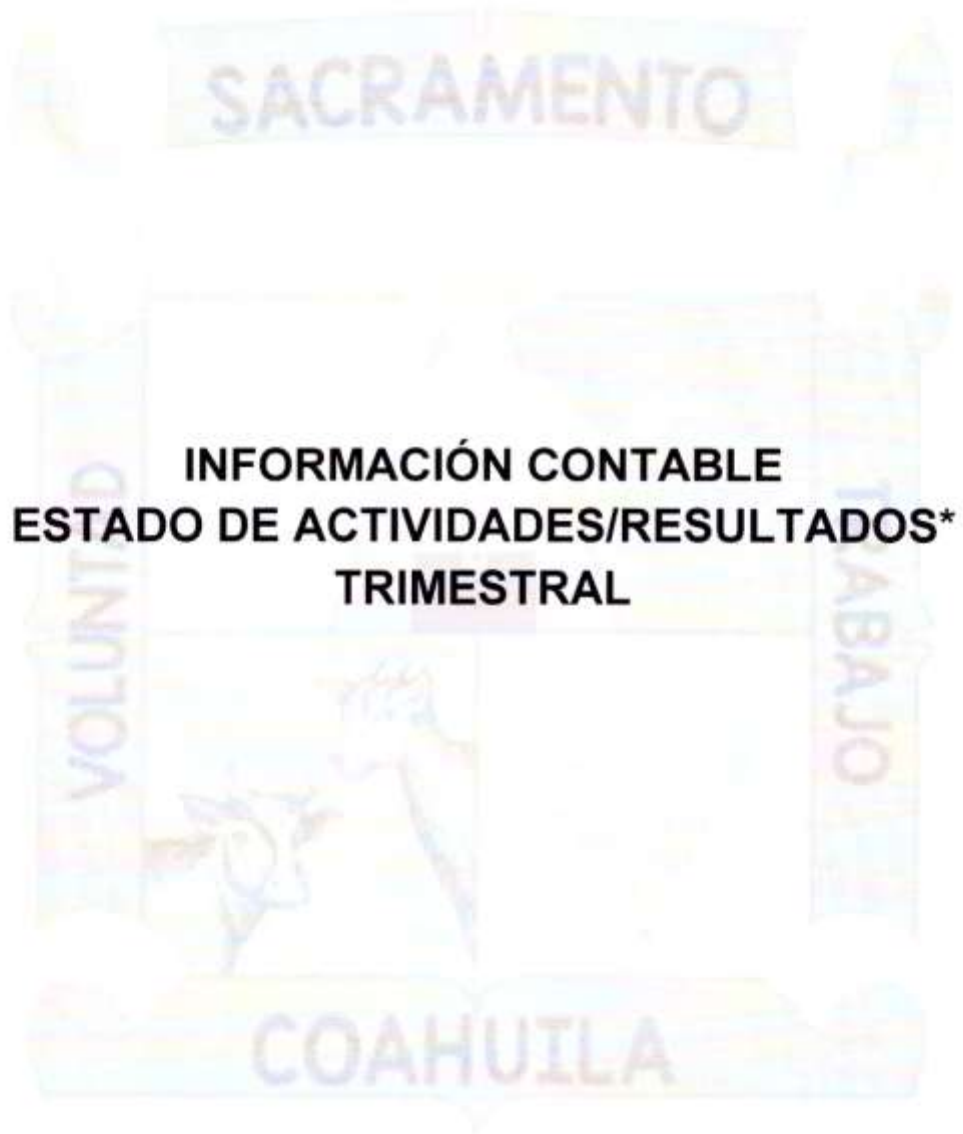

C. LUIS ALFONSO SALAZAR GARCIA
 TESORERO MUNICIPAL


C.P. MARIO ALBERTO HERNANDEZ GALAVIZ
 CONTRALOR MUNICIPAL


MTRA. PAULINA MORA ARREOLA
 COMISION DE HACIENDA


C. MANUEL DE JESUS MARTINEZ RODRIGUEZ
SINDICO DE MINORIA


C. JESUS EDUARDO ROSALES SALAZAR
SINDICO DE MAYORIA



**INFORMACIÓN CONTABLE
ESTADO DE ACTIVIDADES/RESULTADOS*
TRIMESTRAL**

Fuente: Artículo 46 fracción I inciso a) de la LGCG y Capítulo VII del Manual de Contabilidad Gubernamental.
* El estado de resultados es elaborado por las entidades del Sector Paraestatal y Paramunicipal lucrativas.

MUNICIPIO DE SACRAMENTO COAHUILA		
Estado de Actividades		
Del 01 de febrero al 31 de diciembre de 2019 y 2018		
	2019	2018
INGRESOS Y OTROS BENEFICIOS		
Ingresos de Gestión:	249,502.84	876,898.12
Impuestos:	121,843.88	833,180.32
Cuentas y Aportaciones de Seguridad Social:	0.00	0.00
Contribuciones de Mejoras:	0.00	0.00
Derechos:	22,805.43	232,400.70
Productos:	1,380.00	1,387.10
Aprovechamientos:	100,433.45	6,840.00
Ingresos por Venta de Bienes y Prestación de Servicios:	0.00	0.00
Participaciones, Aportaciones, Convenios, Incentivos Derivados de la Cooperación Fiscal, Fondos Distintos de Aportaciones, Transferencias, Asignaciones, Subsidios y Subvenciones, y Pensiones y Jubilaciones:	6,738,991.27	27,875,959.84
Participaciones, Aportaciones, Convenios, Incentivos Derivados de la Cooperación Fiscal y Fondos Distintos de Aportaciones:	6,738,991.27	27,875,959.84
Transferencias, Asignaciones, Subsidios y Subvenciones, y Pensiones y Jubilaciones:	0.00	0.00
Otros Ingresos y Beneficios:	-0.00	0.00
Ingresos Financieros:	0.00	0.00
Incremento por Variación de Inventarios:	0.00	0.00
Disminución del Exceso de Estimaciones por Pérdida o Deterioro u Obsolescencia:	0.00	0.00
Disminución del Exceso de Provisiones:	0.00	0.00
Otros Ingresos y Beneficios varios:	0.00	0.00
Total de Ingresos y Otros Beneficios	6,988,493.81	28,756,478.04
GASTOS Y OTRAS PÉRDIDAS		
Gastos de Funcionamiento:	8,611,296.73	28,842,192.20
Servicios Personales:	4,880,898.82	20,451,103.78
Materiales y Bienes:	871,840.18	3,302,362.12
Servicios Generales:	858,997.06	4,836,126.30
Transferencias, Asignaciones, Subsidios y Otras Ayudas:	86,343.39	1,894,672.06
Transferencias Internas y Asignaciones al Sector Público:	0.00	0.00
Transferencias al Resto del Sector Público:	0.00	0.00
Subsidios y Subvenciones:	6,710.68	80,317.01
Ayudas Sociales:	19,602.71	1,914,255.05
Pensiones y Jubilaciones:	0.00	0.00
Transferencias a Fideicomisos, Mandatos y Contratos Analógicos:	0.00	0.00
Transferencias a la Seguridad Social:	0.00	0.00
Donativos:	0.00	0.00
Transferencias al Exterior:	0.00	0.00
Participaciones y Aportaciones:	0.00	0.00
Participaciones:	0.00	0.00
Aportaciones:	0.00	0.00
Convenios:	0.00	0.00
Intereses, Comisiones y Otros Gastos de la Deuda Pública:	0.00	0.00
Intereses de la Deuda Pública:	0.00	0.00
Comisiones de la Deuda Pública:	0.00	0.00
Gastos de la Deuda Pública:	0.00	0.00
Costo por Coberturas:	0.00	0.00
Apoyo Financiero:	0.00	0.00
Otros Gastos y Pérdidas Extraordinarias:	0.88	0.88
Extracciones, Depreciaciones, Deterioro, Obsolescencia y Amortizaciones:	0.00	0.00
Provisiones:	0.00	0.00
Disminución de Inventarios:	0.00	0.00
Aumento por insuficiencia de Estimaciones por Pérdida o Deterioro u Obsolescencia:	0.00	0.00
Aumento por insuficiencia de Provisiones:	0.00	0.00
Otros Gastos:	0.00	0.00
Inversión Pública:	1,104,586.39	0.00
Inversión Pública no Capitalizable:	1,104,586.39	0.00
Total de Gastos y Otras Pérdidas	7,802,228.21	30,534,868.16
Resultados del Ejercicio (Ahorro/Desahorro)	-813,734.30	-1,778,387.08

Nota de Gestión Administrativa 17
"Bajo protesta de decir verdad declaro que los Estados Financieros y sus notas, son realmente correctos y son responsabilidad del emisor"


LIC. YAJAIRA IUSRI REYNA RAMOS
PRESIDENTE MUNICIPAL

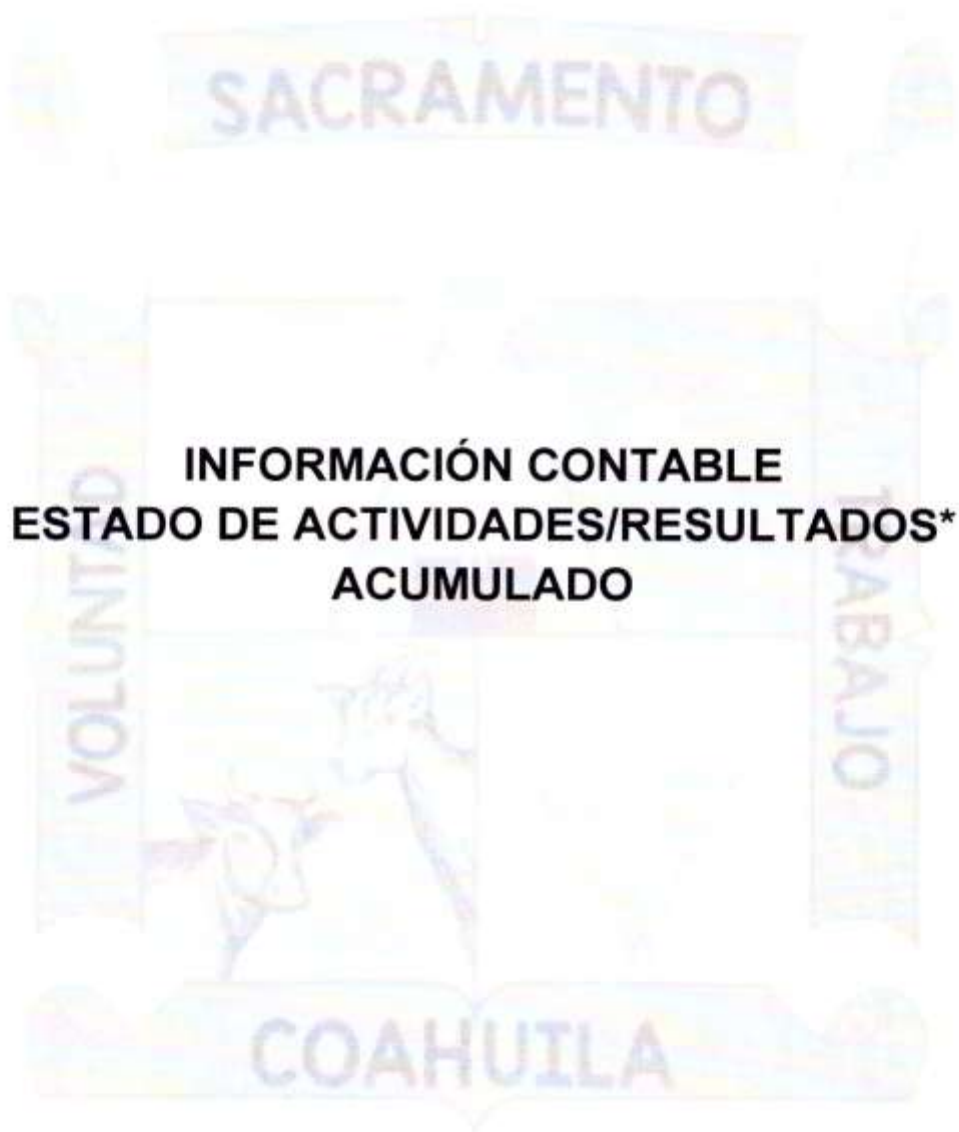

C. LUIS ALFONSO SALAZAR GARCIA
TESORERO MUNICIPAL


C.P. MARIO ALBERTO HERNANDEZ GALAVIZ
CONTRALOR MUNICIPAL


MTRA. PAULINA MORA ARREOLA
DIRECCION DE HACIENDA


C. JESUS EDUARDO ROSALES SALAZAR
SINDICO DE MAYORIA


C. MANUEL DE JESUS MARTINEZ RODRIGUEZ
SINDICO DE MINORIA



**INFORMACIÓN CONTABLE
ESTADO DE ACTIVIDADES/RESULTADOS*
ACUMULADO**

Fuente: Artículo 46 fracción I inciso a) de la LGCG y Capítulo VIII del Manual de Contabilidad Gubernamental
* El estado de resultados es elaborado por las entidades del Sector Paraestatal y Paramunicipal lucrativas


MUNICIPIO DE SACRAMENTO, COAHUILA		
Estado de Actividades		
Del 01 de enero al 31 de diciembre de 2019 y 2018		
	2019	2018
INGRESOS Y OTROS BENEFICIOS		
Ingresos de Gestión	1,100,448.89	1,448,928.44
Impuestos	642,571.66	997,241.92
Cuotas y Aportaciones de Seguridad Social	0.00	0.00
Contribuciones de Mejoras	0.00	0.00
Derechos	306,162.61	431,199.42
Productos	3,268.00	1,367.10
Aprovechamientos	148,446.62	13,120.00
Ingresos por Venta de Bienes y Prestación de Servicios	0.00	0.00
Participaciones, Aportaciones, Convenios, Incentivos Derivados de la Colaboración Fiscal, Fondos Distintos de Aportaciones, Transferencias, Asignaciones, Subsidios y Jubilaciones	26,036,217.77	46,224,224.02
Participaciones, Aportaciones, Convenios, Incentivos Derivados de la Colaboración Fiscal y Fondos Distintos de Aportaciones	25,901,217.77	46,224,224.02
Transferencias, Asignaciones, Subsidios y Jubilaciones	135,000.00	0.00
Otros Ingresos y Beneficios	0.00	0.00
Ingresos Financieros	0.00	0.00
Incremento por Variación de Inventarios	0.00	0.00
Disminución del Exceso de Estimaciones por Pérdida o Deterioro u Obsolescencia	0.00	0.00
Disminución del Exceso de Provisiones	0.00	0.00
Otros Ingresos y Beneficios Varios	0.00	0.00
Total de Ingresos y Otros Beneficios	27,136,666.66	47,673,152.46
GASTOS Y OTRAS PÉRDIDAS		
Gastos de Funcionamiento	23,363,001.87	42,052,911.74
Servicios Personales	17,555,076.59	30,349,595.86
Materiales y Suministros	2,067,533.92	4,396,403.68
Servicios Generales	3,740,391.36	7,306,912.20
Transferencias, Asignaciones, Subsidios y Otras Ayudas	669,794.50	3,668,512.94
Transferencias Internas y Asignaciones al Sector Público	0.00	0.00
Transferencias al Resto del Sector Público	0.00	0.00
Subsidios y Subvenciones	68,981.10	146,001.04
Ayudas Sociales	500,813.40	3,522,511.90
Pensiones y Jubilaciones	0.00	0.00
Transferencias a Fideicomisos, Mandatos y Contratos Análogos	100,000.00	0.00
Transferencias a la Seguridad Social	0.00	0.00

Donativos	0.00	0.00
Transferencias al Exterior	0.00	0.00
Participaciones y Aportaciones	0.00	0.00
Participaciones	0.00	0.00
Aportaciones	0.00	0.00
Convenios	0.00	0.00
Intereses, Comisiones y Otros Gastos de la Deuda Pública	121,003.96	0.00
Intereses de la Deuda Pública	121,003.96	0.00
Comisiones de la Deuda Pública	0.00	0.00
Gastos de la Deuda Pública	0.00	0.00
Costo por Coberturas	0.00	0.00
Apoyos Financieros	0.00	0.00
Otros Gastos y Pérdidas Extraordinarias	0.00	0.00
Estimaciones, Depreciaciones, Deterioros, Obsolescencia y Amortizaciones	0.00	0.00
Provisiones	0.00	0.00
Disminución de Inventarios	0.00	0.00
Aumento por Insuficiencia de Estimaciones por Pérdida o Deterioro u Obsolescencia	0.00	0.00
Aumento por Insuficiencia de Provisiones	0.00	0.00
Otros Gastos	0.00	0.00
Inversión Pública	3,481,620.87	0.00
Inversión Pública no Capitalizable	3,481,620.87	0.00
Total de Gastos y Otras Pérdidas	27,635,421.20	45,721,424.68
Resultados del Ejercicio (Ahorro/Desahorro)	-488,754.54	1,951,727.78


Nota de Gestión Administrativa 17
 Bajo protesta de decir verdad declaramos que los Estados Financieros y sus notas, son razonablemente correctos y son responsabilidad del emisor

LIC. YAJAIRA IUSIRI REYNA RAMOS
 PRESIDENTE MUNICIPAL

C. LUIS ALFONSO SALAZAR GARCIA
 TRESORERO MUNICIPAL



MTRA. PAULINA MORA ARREOLA
COMISION DE HACIENDA



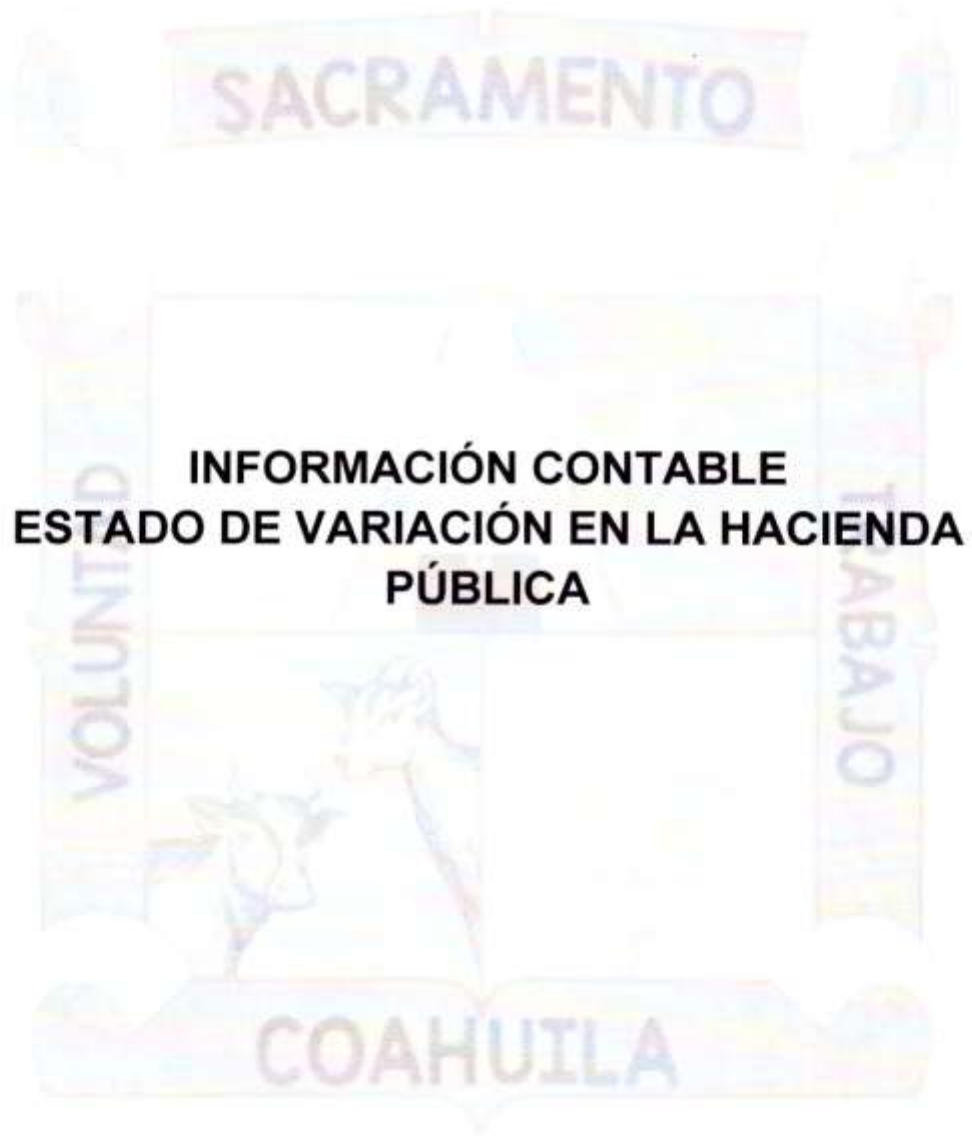
C. MANUEL DE JESUS MARTINEZ RODRIGUEZ
SINDICO DE MINORIA



C.P. MARIO ALBERTO HERNANDEZ GALAVIZ
CONTRALOR MUNICIPAL



C. JESUS EDUARDO ROSALES SALAZAR
SINDICO DE MAYORIA



Fuente: Artículo 46 fracción I inciso c) de la LGCG y Capítulo VII del Manual de Contabilidad Gubernamental

MUNICIPIO DE SACRAMENTO COMUNILA Estado de Variación en la Hacienda Pública Del 31 de octubre al 31 de diciembre de 2019					
Concepto	Hacienda Pública / Patrimonio Contribuido	Hacienda Pública / Patrimonio Ganado de Ejercicios Anteriores	Hacienda Pública / Patrimonio Generado del Ejercicio	Exceso o Insuficiencia en la Actualización de la Hacienda Pública / Patrimonio	Total
Hacienda Pública / Patrimonio Contribuido Neto de 2019	315,711.93				315,711.93
Aportaciones	315,711.93				315,711.93
Donaciones de Capital	0.00				0.00
Actualización de la Hacienda Pública/Patrimonio	0.00				0.00
Hacienda Pública / Patrimonio Generado Neto de 2019		22,333,463.83	114,979.76		22,448,443.59
Resultados del Ejercicio (Ahorro/Desahorro)		22,333,463.83	114,979.76		114,979.76
Resultados de Ejercicios Anteriores					22,333,463.83
Reservas		0.00			0.00
Reservas		0.00			0.00
Rectificaciones de Resultados de Ejercicios Anteriores		0.00			0.00
Exceso o Insuficiencia en la Actualización de la Hacienda Pública / Patrimonio Neto de 2019				0.00	0.00
Resultado por Posición Monetaria				0.00	0.00
Resultado por Tenencia de Activos no Monetarios				0.00	0.00
Hacienda Pública / Patrimonio Neto Final al 30 de septiembre de 2019	315,711.93	22,333,463.83	114,979.76	0.00	22,764,155.52
Cambios en la Hacienda Pública / Patrimonio Contribuido Neto de 2019	315,711.93				315,711.93
Aportaciones	315,711.93				315,711.93
Donaciones de Capital	0.00				0.00
Actualización de la Hacienda Pública/Patrimonio	0.00				0.00
Variaciones de la Hacienda Pública / Patrimonio Generado Neto de 2019		22,333,463.83	-698,754.54		21,634,709.29
Resultados del Ejercicio (Ahorro/Desahorro)		22,333,463.83	-698,754.54		-468,754.54
Resultados de Ejercicios Anteriores			0.00		22,333,463.83
Reservas			0.00		0.00
Reservas			0.00		0.00

Reconciliaciones de Resultados de Ejercicios Anteriores			0.00		0.00
Cambios en el Exceso o Insuficiencia en la Actualización de la Hacienda Pública / Patrimonio Neto de 2019				0.00	0.00
Resultado por Posición Monetaria				0.00	0.00
Resultado por Tenencia de Activos no Monetarios				0.00	0.00
Hacienda Pública / Patrimonio Neto Final al 31 de Diciembre de 2019	215,711.93	22,333,483.83	-491,754.54	0.00	22,150,421.22

Nota de Gestión Administrativa 17
 "Bajo protesta de decir verdad declaramos que los Estados Financieros y sus notas, son razonablemente correctos y son responsabilidad del emisor"

LIC. YAJAIRA IUSIRI REYNA RAMOS
 PRESIDENTE MUNICIPAL

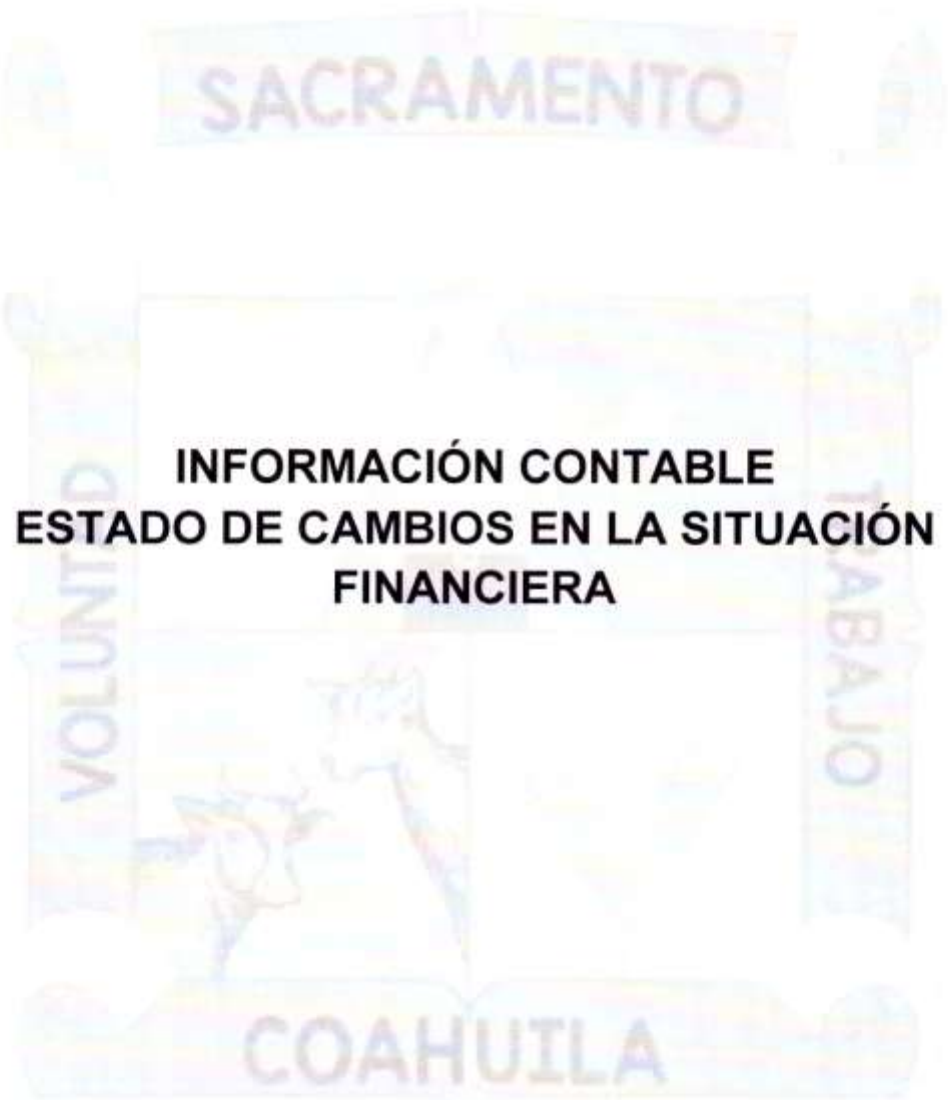
C. LUIS ALFONSO SALAZAR GARCIA
 TESORERO MUNICIPAL

C.P. MARIO ALBERTO HERNANDEZ GALAVIZ
 CONTRALOR MUNICIPAL

MTRA. PAULINA MORA ARREOLA
 COMISION DE HACIENDA

C. JESUS EDUARDO ROSALES SALAZAR
 SINDICO DE MAYORIA

C. MANUEL DE JESUS MARTINEZ RODRIGUEZ
 SINDICO DE MINORIA



**INFORMACIÓN CONTABLE
ESTADO DE CAMBIOS EN LA SITUACIÓN
FINANCIERA**

Fuente: Artículo 46 fracción I inciso d) de la LGCG y Capítulo VII del Manual de Contabilidad Gubernamental

MUNICIPIO DE SACRAMENTO, COAHUILA			
Estado de Cambios en la Situación Financiera			
Del 01 de octubre al 31 de diciembre de 2019			
	Origen	Aplicación	
ACTIVO	823,597.47		0.00
Activo Circulante	833,592.47		0.00
Efectivo y Equivalentes	310,870.36		0.00
Derechos a Recibir Efectivo o Equivalentes	522,722.11		0.00
Derechos a Recibir Bienes o Servicios	0.00		0.00
Inventarios	0.00		0.00
Almacenes	0.00		0.00
Estimación por Pérdida o Deterioro de Activos Circulantes	0.00		0.00
Otros Activos Circulantes	0.00		0.00
Activo No Circulante	0.00	9,995.00	
Inversiones Financieras a Largo Plazo	0.00		0.00
Derechos a Recibir Efectivo o Equivalentes a Largo Plazo	0.00		0.00
Bienes Inmuebles, Infraestructura y Construcciones en Proceso	0.00		0.00
Bienes Muebles	0.00	9,995.00	
Activos Intangibles	0.00		0.00
Depreciación, Deterioro y Amortización Acumulada de Bienes	0.00		0.00
Activos Diferidos	0.00		0.00
Estimación por Pérdida o Deterioro de Activos no Circulantes	0.00		0.00
Otros Activos no Circulantes	0.00		0.00
PASIVO	0.00	209,863.17	
Pasivo Circulante	0.00	82,320.59	
Cuentas por Pagar a Corto Plazo	0.00	701,311.59	
Documentos por Pagar a Corto Plazo	0.00		0.00
Porción a Corto Plazo de la Deuda Pública a Largo Plazo	0.00		0.00
Títulos y Valores a Corto Plazo	0.00		0.00
Pasivos Diferidos a Corto Plazo	0.00		0.00
Fondos y Bienes de Terceros en Garantía y/o Administración a Corto Plazo	0.00		0.00
Provisiones a Corto Plazo	0.00		0.00
Otros Pasivos a Corto Plazo	618,991.00		0.00
Pasivo No Circulante	0.00	127,542.58	
Cuentas por Pagar a Largo Plazo	0.00		0.00
Documentos por Pagar a Largo Plazo	0.00		0.00
Deuda Pública a Largo Plazo	0.00	127,542.58	
Pasivos Diferidos a Largo Plazo	0.00		0.00
Fondos y Bienes de Terceros en Garantía y/o en Administración a Largo Plazo	0.00		0.00
Provisiones a Largo Plazo	0.00		0.00
HACIENDA PÚBLICA/PATRIMONIO	0.00	613,734.30	
Hacienda Pública/Patrimonio Contribuido	0.00	0.00	
Aportaciones	0.00		0.00
Donaciones de Capital	0.00		0.00
Actualización de la Hacienda Pública/Patrimonio	0.00		0.00
Hacienda Pública/Patrimonio Generado	0.00	613,734.30	

Resultados del Ejercicio (Ahorro/ Desahorro)	0.00	613,734.30
Resultados de Ejercicios Anteriores	0.00	0.00
Revalúos	0.00	0.00
Reservas	0.00	0.00
Rectificaciones de Resultados de Ejercicios Anteriores	0.00	0.00
<i>Exceso o Insuficiencia en la Actualización de la Hacienda Pública/Patrimonio</i>	0.00	0.00
Resultado por Posición Monetaria	0.00	0.00
Resultado por Tenencia de Activos no Monetarios	0.00	0.00

Nota de Gestión Administrativa 17

"Bajo protesta de decir verdad declaramos que los Estados Financieros y sus notas, son razonablemente correctos y son responsabilidad del emisor"



LIC. YAJAIRA IUSIRI REYNA RAMOS
PRESIDENTE MUNICIPAL




C. LUIS ALFONSO SALAZAR GARCIA
TESORERO MUNICIPAL



C.P. MARIO ALBERTO HERNANDEZ GALAVIZ
CONTRALOR MUNICIPAL



MTRA. PAULINA MORA ARREOLA
COMISION DE HACIENDA



C. JESUS EDUARDO ROSALES SALAZAR
SINDICO DE MAYORIA



C. MANUEL DE JESUS MARTINEZ RODRIGUEZ
SINDICO DE MINORIA



Fuente: Artículo 46 fracción I inciso e) de la LOCG y Capítulo VII del Manual de Contabilidad Gubernamental

MUNICIPIO DE SACRAMENTO, COAHUILA		
Estado de Flujos de Efectivo		
Del 01 de octubre al 31 de diciembre de 2019 y 2018		
Concepto	2019	2018
Flujos de Efectivo de las Actividades de Operación		
Origen	8,130,207.02	32,785,956.63
Impuestos	121,883.96	633,180.32
Cuotas y Aportaciones de Seguridad Social	0.00	0.00
Contribuciones de Mejoras	0.00	0.00
Derechos	25,806.43	232,400.70
Productos	1,380.00	1,367.10
Aprovechamientos	100,433.45	6,560.00
Ingresos por Venta de Bienes y Prestación de Servicios	0.00	0.00
Participaciones, Aportaciones, Convenios, Incentivos Derivados de la Colaboración Fiscal y Fondos Distintos de Aportaciones	6,738,991.07	27,875,969.96
Transferencias, Asignaciones, Subsidios y Subvenciones, y Pensiones y Jubilaciones	0.00	0.00
Otros Orígenes de Operación	1,141,713.11	4,030,478.55
Aplicación	8,303,539.80	31,189,989.91
Servicios Personales	4,880,659.52	20,601,703.78
Materiales y Suministros	571,640.15	3,302,362.12
Servicios Generales	958,997.06	4,636,126.30
Transferencias Internas y Asignaciones al Sector Público	0.00	0.00
Transferencias al resto del Sector Público	0.00	0.00
Subsidios y Subvenciones	6,710.68	80,317.01
Ayudas Sociales	79,632.71	1,914,355.95
Pensiones y Jubilaciones	0.00	0.00
Transferencias a Fideicomisos, Mandatos y Contratos Análogos	0.00	0.00
Transferencias a la Seguridad Social	0.00	0.00
Donativos	0.00	0.00
Transferencias al Exterior	0.00	0.00
Participaciones	0.00	0.00
Aportaciones	0.00	0.00
Convenios	0.00	0.00
Otras Aplicaciones de Operación	1,805,899.68	655,124.75
Flujos Netos de Efectivo por Actividades de Operación	-173,332.78	1,595,966.72
Flujos de Efectivo de las Actividades de Inversión		
Origen	0.00	0.00
Bienes Inmuebles, Infraestructura y Construcciones en Proceso	0.00	0.00
Bienes Muebles	0.00	0.00
Otros Orígenes de Inversión	0.00	0.00
Aplicación	9,995.00	742,985.39
Bienes Inmuebles, Infraestructura y Construcciones en Proceso	0.00	742,985.39
Bienes Muebles	9,995.00	0.00
Otras Aplicaciones de Inversión	0.00	0.00
Flujos Netos de Efectivo por Actividades de Inversión	-9,995.00	-742,985.39
Flujo de Efectivo de las Actividades de Financiamiento		
Origen	0.00	0.00
Endeudamiento Neto	0.00	0.00
Interno	0.00	0.00
Externo	0.00	0.00
Otros Orígenes de Financiamiento	0.00	0.00

Aplicación	127,542.58	136,858.23
Servicios de la Deuda	0.00	0.00
Interno	0.00	0.00
Externo	0.00	0.00
Otras Aplicaciones de Financiamiento	127,542.58	136,858.23
Flujos Netos de Efectivo por Actividades de Financiamiento	-127,542.58	-136,858.23
Incremento/Disminución Neta en el Efectivo y Equivalentes al Efectivo	793,717.73	716,123.10
Efectivo y Equivalentes al Efectivo al Inicio del Ejercicio	2,384,879.24	2,219,253.84
Efectivo y Equivalentes al Efectivo al Final del Ejercicio	3,178,596.97	2,935,376.94

Nota de Gestión Administrativa 17


"Bajo protesta de decir verdad declaramos que los Estados Financieros y sus notas, son razonablemente correctos y son responsabilidad del emisor"


 LIC. YAJAIRA IUSIRI REYNA RAMOS
 PRESIDENTE MUNICIPAL


 C. LUIS ALFONSO SALAZAR GARCIA
 TESORERO MUNICIPAL


 C.P. MARIO ALBERTO HERNANDEZ GALAVIZ
 CONTRALOR MUNICIPAL


 MTRA. PAULINA MORA ARREOLA
 COMISION DE HACIENDA


 C. JESUS EDUARDO ROSALES SALAZAR
 SINDICO DE MAYORIA


 C. MANUEL DE JESUS MARTINEZ RODRIGUEZ
 SINDICO DE MINORIA




**INFORMACIÓN CONTABLE
ESTADO ANALÍTICO DEL ACTIVO**


Fuente: Artículo 46 fracción I inciso f) de la LOCG y Capítulo VII del Manual de Contabilidad Gubernamental


MUNICIPIO DE SACRAMENTO, COAHUILA					
Estado Analítico del Activo					
Del 01 de octubre al 31 de diciembre de 2019					
Concepto	Saldo Inicial 1	Cargos del Periodo 2	Abonos del Periodo 3	Saldo Final 4 (1+2-3)	Variación del Periodo (4-1)
ACTIVO	34,362,686.48	20,229,936.91	21,053,634.38	33,538,988.01	-823,697.47
Activo Circulante	8,620,016.84	18,010,766.73	18,844,358.20	8,786,424.37	-833,692.47
Efectivo y Equivalentes	2,384,879.24	10,865,586.56	11,176,469.92	2,074,008.88	-310,870.36
Derechos a Recibir Efectivo o Equivalentes	7,227,137.60	7,138,166.17	7,660,888.28	6,704,415.49	-522,722.11
Derechos a Recibir Bienes o Servicios	8,000.00	7,000.00	7,000.00	8,000.00	0.00
Inventarios	0.00	0.00	0.00	0.00	0.00
Almacenes	0.00	0.00	0.00	0.00	0.00
Estimación por Pérdida o Deterioro de Activos Circulantes	0.00	0.00	0.00	0.00	0.00
Otros Activos Circulantes	0.00	0.00	0.00	0.00	0.00
Activo No Circulante	24,742,669.64	2,219,171.18	2,209,276.18	24,762,563.44	9,896.00
Inversiones Financieras a Largo Plazo	0.00	0.00	0.00	0.00	0.00
Derechos a Recibir Efectivo o Equivalentes a Largo Plazo	0.00	0.00	0.00	0.00	0.00
Bienes Inmuebles, Infraestructura y Construcciones en Proceso	20,370,291.10	2,209,176.18	2,209,176.18	20,370,291.10	0.00
Bienes Muebles	4,372,277.54	8,995.00	0.00	4,382,272.54	9,995.00
Activos Intangibles	0.00	0.00	0.00	0.00	0.00
Depreciación, Deterioro y Amortización Acumulada de Bienes	0.00	0.00	0.00	0.00	0.00
Activos Diferidos	0.00	0.00	0.00	0.00	0.00
Estimación por Pérdida o Deterioro de Activos no Circulantes	0.00	0.00	0.00	0.00	0.00
Otros Activos no Circulantes	0.00	0.00	0.00	0.00	0.00


Nota de Gestión Administrativa 17


"Bajo protesta de decir verdad declaramos que los Estados Financieros y sus notas, son razonablemente correctos y son responsabilidad del emisor"



LIC. YAJAIRA IUSIRI REYNA RAMOS
PRESIDENTE MUNICIPAL

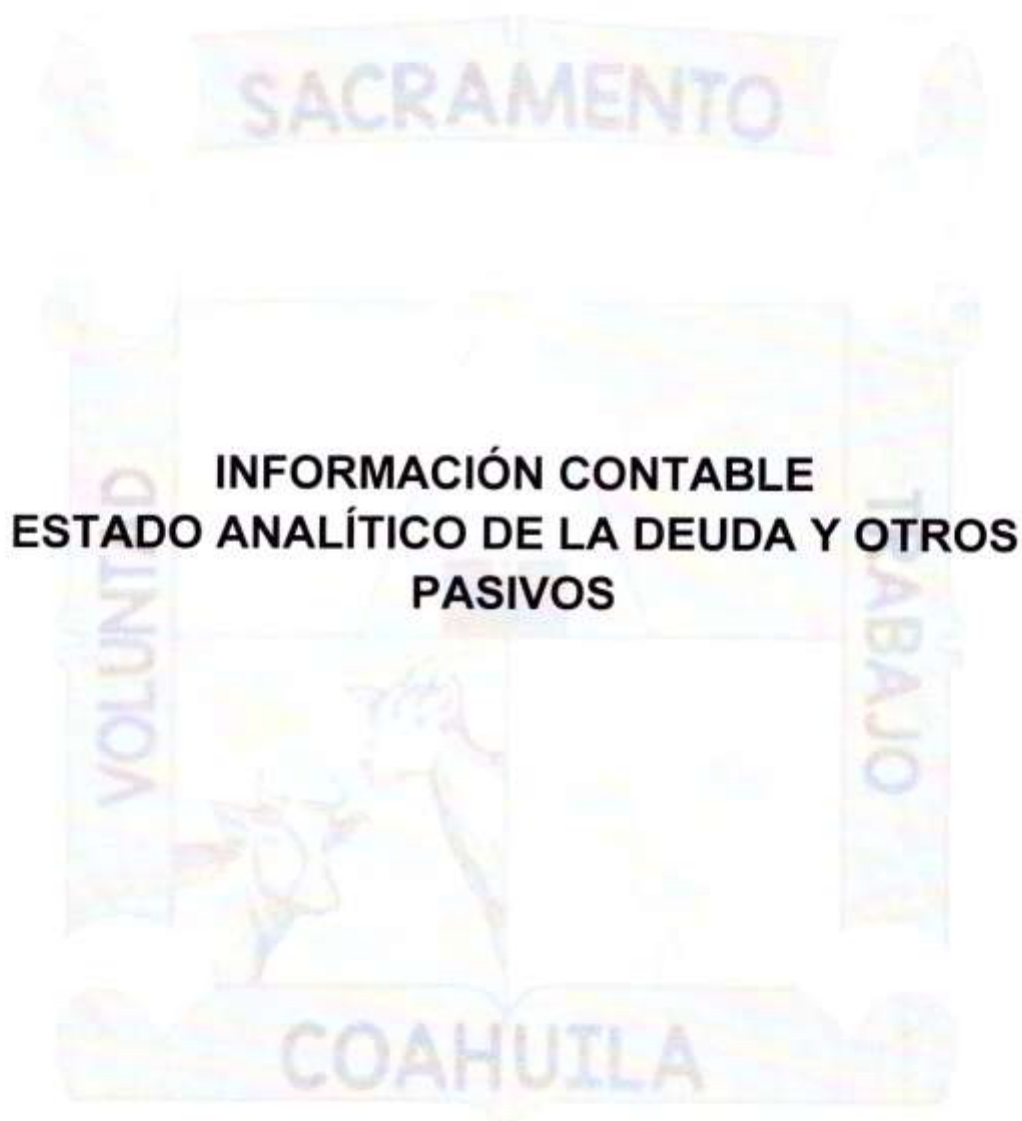

C. LUIS ALFONSO SALAZAR GARCIA
TESORERO MUNICIPAL


C.P. MARIO ALBERTO HERNANDEZ GALAVIZ
CONTRALOR MUNICIPAL


MTRA. PAULINA MORA ARREOLA
COMISION DE HACIENDA


C. JESUS EDUARDO ROSALES SALAZAR
SINDICO DE MAYORIA


C. MANUEL DE JESUS MARTINEZ RODRIGUEZ
SINDICO DE MINORIA



Fuente: Artículo 46 fracción I inciso i) de la LGCG y Capítulo VII del Manual de Contabilidad Gubernamental

MUNICIPIO DE SACRAMENTO, COAHUILA				
Estado Analítico de la Deuda y Otros Pasivos				
Del 01 de octubre al 31 de diciembre de 2019				
Denominación de las Deudas	Moneda de Contratación	Institución o País Acreedor	Saldo Inicial del Periodo	Saldo Final del Periodo
DEUDA PUBLICA				
Corto Plazo				
Deuda Interna				
Instituciones de Crédito	Peso	-	0.00	0.00
Títulos y Valores	Peso	-	0.00	0.00
Arrendamientos Financieros	Peso	-	0.00	0.00
Deuda Externa				
Organismos Financieros Internacionales	Peso	-	0.00	0.00
Deuda Bilateral	Peso	-	0.00	0.00
Títulos y Valores	Peso	-	0.00	0.00
Arrendamientos Financieros	Peso	-	0.00	0.00
Subtotal Corto Plazo			0.00	0.00
Largo Plazo				
Deuda Interna				
Instituciones de Crédito	Peso	-	0.00	0.00
Títulos y Valores	Peso	-	0.00	0.00
Arrendamientos Financieros	Peso	-	0.00	0.00
Deuda Externa				
Organismos Financieros Internacionales	Peso	-	0.00	0.00
Deuda Bilateral	Peso	-	0.00	0.00
Títulos y Valores	Peso	-	0.00	0.00
Arrendamientos Financieros	Peso	-	0.00	0.00
Subtotal Largo Plazo			0.00	0.00
Otros Pasivos	Peso	-	9,811,641.28	9,729,320.69
Total Deuda y Otros Pasivos			9,811,641.28	9,729,320.69

Nota de Gestión Administrativa 17

"Bajo protesta de decir verdad declaramos que los Estados Financieros y sus notas, son razonablemente correctos y son responsabilidad del emisor"


 LIC. YAJAIRA IUSIRI REYNA RAMOS
 PRESIDENTE MUNICIPAL


 C. LUIS ALFONSO SALAZAR GARCIA
 TESORERO MUNICIPAL


 C.P. MARIO ALBERTO HERNANDEZ GALAVIZ
 CONTRALOR MUNICIPAL


 MTRA. PAULINA MORA ARREOLA
 COMISION DE HACIENDA


 C. JESUS EDUARDO ROSALES SALAZAR
 SINDICO DE MAYORIA


 C. MANUEL DE JESUS MARTINEZ RODRIGUEZ
 SINDICO DE MINORIA



Fuente: Artículo 46 fracción I inciso f) de la LGCG y Capítulo VII del Manual de Contabilidad Gubernamental



**PRESIDENCIA MUNICIPAL
SACRAMENTO, COAHUILA
ADMINISTRACIÓN 2019-2021**



**OFICIO: TM-D2501-2020
SACRAMENTO, COAHUILA
25 DE ENERO DEL 2020
ASUNTO: ACLARACIÓN**

AUDITOR SUPERIOR DEL ESTADO DE COAHUILA

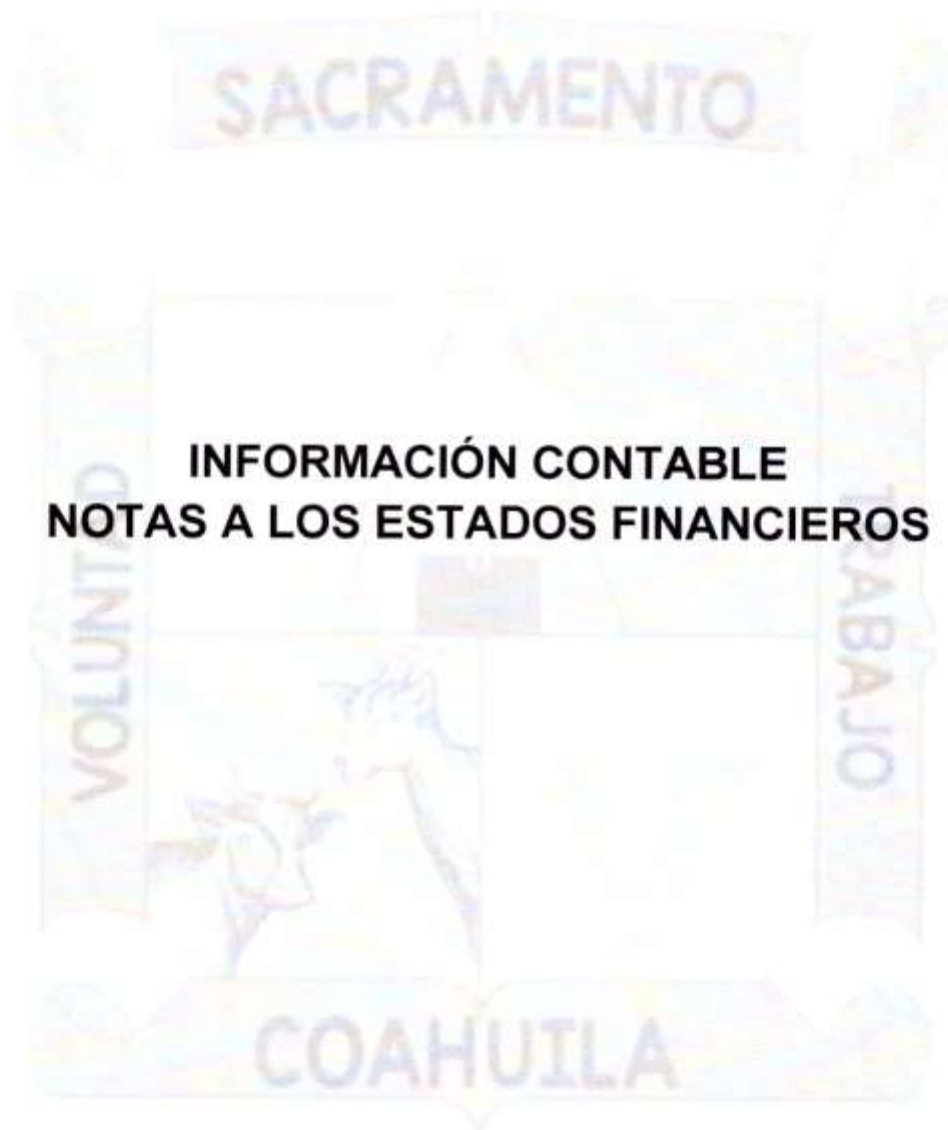
PRESENTE:

Aprovecho el presente para mandarle un cordial saludo y a su vez le informo que, a la fecha de presentación de este informe de avance de gestión financiera NO se cuentan con pasivos contingentes.

ATENTAMENTE

**LIC. YAJAIRA IUSIRI REYNA RAMOS
PRESIDENTE MUNICIPAL**





Fuente: Artículo 46 fracción I inciso g) de la LGCG y Capítulo VII del Manual de Contabilidad Gubernamental

A) NOTAS DE DESGLOSE

1.- Notas al Estado de Situacion Financiera

Municipio Sacramento, Coahuila
 Nota ESF-01 - Efectivo y Equivalentes
 Del 01 de enero al 31 de Diciembre 2019

Cuenta	Descripción	Monto	Tipo	Clasificación	Vencimiento
1.1.1	EFFECTIVO Y EQUIVALENTES				
1.1.1.4	INVERSIONES TEMPORALES (HASTA 3 MESES)	\$0.00	n/a	n/a	n/a
1.1.1.5	FONDOS CON AFECTACIÓN ESPECÍFICA	\$0.00	n/a	n/a	n/a
	Total al 31 de Diciembre 2019	\$0.00			
	<i>SIN MOVIMIENTOS CONTABLES EN ESTE TIPO DE CUENTAS</i>				

Municipio Sacramento, Coahuila
 Nota ESF-02 - Derechos a recibir Efectivo y Equivalentes y Bienes o Servicios a Recibir
 Del 01 de enero al 31 de Diciembre 2019

Cuenta	Descripción	2019	2018	2017	2016	2015	2014	Facilidad de cobro
1.1.2	DERECHOS A RECIBIR EFECTIVO O EQUIVALENTES							
1.1.2.1	INVERSIONES FINANCIERAS DE CORTO PLAZO	\$0.00	\$0.00	\$0.00	\$0.00	\$0.00	\$0.00	
1.1.2.2	CUENTAS POR COBRAR A CORTO PLAZO	\$0.00	-\$666,641.00	\$0.00	\$0.00	\$40,401.36	\$0.00	1
1.1.2.3	DEUDORES DIVERSOS POR COBRAR A CORTO PLAZO	\$1,406.06	\$228,072.02	\$1,520,112.08	\$0.00	\$0.00	\$417,401.00	2
1.1.2.4	INGRESOS POR RECUPERAR A CORTO PLAZO	\$3,295,321.98	\$3,673,851.98	\$0.00	\$0.00	\$0.00	\$0.00	3
1.1.2.5	DEUDORES POR ANTICIPO DE LA TESORERIA A CORTO PLAZO	\$5,523.00	\$0.00	\$0.00	\$0.00	\$0.00	\$457,000.00	5
1.1.2.6	PRÉSTAMOS OTORGADOS A CORTO PLAZO	\$0.00	\$30,850.00	-\$127,489.71	\$0.00	\$0.00	-\$5,000.00	4
1.1.2.9	OTROS DERECHOS A RECIBIR EFECTIVO O EQUIVALENTES A CORTO PLAZO	\$0.00	\$0.00	\$0.00	\$0.00	\$0.00	\$0.00	
	Total al 31 de Diciembre 2019	\$3,302,251.04	\$3,266,133.00	\$1,647,601.79	\$0.00	\$40,401.36	\$669,401.00	

1 - 0% de factibilidad de cobro. **-\$666,641.00** corresponde a el cheque 862 pagado a **SECRETARIA DE FINANZAS DEL GOBIERNO DEL ESTADO DE COAHUILA**, por correspondientes a gastos a comprobar por empleados dados de baja en ejercicios anteriores al 2018. **\$25,190.53** a gastos a comprobar a empleados que laboraron en el ejercicio fiscal 2018 y **\$1,146.06** son gastos a comprobar de empleados del concepto POLIZA DE DEVOLUCION DE INGRESOS DEL(OS) RECIBO(S) RAMC28-20. También **\$40,401.36** en el ejercicio fiscal 2018 y **\$1,146.06** son gastos a comprobar de empleados del AJUSTE DE PARTICIPACIONES, de la cuenta AFIRME 18410549. También **\$40,401.36** en el ejercicio fiscal 2018 y **\$1,146.06** son gastos a comprobar de empleados del correspondiente a el recibo del FISM 2015 con folio INFRA-15-11 - DADO A LA ejercicio fiscal 2019. **\$417,401.00** corresponden a una cuenta contable NATURALIZA DE LAS CUENTAS Y AL ERROR CONTABLE EXISTENTE ESTA denominada credito al salario, esta ultima no ha variado su saldo desde el ejercicio anteriores al 2014. **\$1,241,558.91** corresponde al subcuento al empleado del ejercicio fiscal 2018, mismo que ya fue retenido segun obra en los registros contables

3 - 0% de factibilidad de cobro. Dado a la naturaleza de las cuentas **5 - 100%** de factibilidad de cobro. Corresponde a la asignación de fondo

4 - 100% de factibilidad de cobro para el ejercicio fiscal 2019. **\$127,489.71** pesos corresponden a préstamos a empleados dados de baja en ejercicios anteriores al 2018. **\$30,850.00** a gastos a comprobar a empleados que laboraron en el ejercicio fiscal 2018. **\$5,000.00** son considerados como un error contable

Adicionalmente se informa que no se tiene conocimiento de montos a recibir por algun tipo de juicio

Municipio Sacramento, Coahuila
 Nota ESF-03 - Derechos a recibir Efectivo y Equivalentes y Bienes o Servicios a Recibir
 Del 01 de enero al 31 de Diciembre 2019

Cuenta	Descripción	importe	90 días	180 días	Menor o igual a 365 días	Mayor a 365 días	Características
1.1.2	DERECHOS A RECIBIR EFECTIVO O EQUIVALENTES	\$6,704,415.49					
1.1.2.1	INVERSIONES FINANCIERAS DE CORTO PLAZO	\$0.00	\$0.00	\$0.00	\$0.00	\$0.00	
1.1.2.2	CUENTAS POR COBRAR A CORTO PLAZO	\$626,239.64	\$0.00	\$0.00	\$0.00	\$0.00	1
1.1.2.3	DEUDORES DIVERSOS POR COBRAR A CORTO PLAZO	\$2,166,991.16	\$1,406.06	\$0.00	\$0.00	\$2,165,585.10	2
1.1.2.4	INGRESOS POR RECUPERAR A CORTO PLAZO	\$3,295,321.98	\$3,295,321.98	\$0.00	\$0.00	\$0.00	3
1.1.2.5	DEUDORES POR ANTICIPOS DE LA TESORERIA A CORTO PLAZO	\$462,523.00	\$5,523.00	\$0.00	\$0.00	\$457,000.00	5
1.1.2.6	PRÉSTAMOS OTORGADOS A CORTO PLAZO	\$153,339.71	\$0.00	\$0.00	\$0.00	\$153,339.71	4
1.1.2.9	OTROS DERECHOS A RECIBIR EFECTIVO O EQUIVALENTES A CORTO PLAZO	\$0.00	\$0.00	\$0.00	\$0.00	\$0.00	
1.1.3	DERECHOS A RECIBIR BIENES O SERVICIOS						
1.1.3.1	ANTICIPO A PROVEEDORES POR ADQUISICIÓN DE BIENES Y PRESTACIÓN DE SERVICIOS A CORTO PLAZO	\$8,000.00	\$0.00	\$0.00	\$0.00	\$8,000.00	3
1.1.3.2	ANTICIPO A PROVEEDORES POR ADQUISICIÓN DE BIENES INMUEBLES Y MUEBLES A CORTO PLAZO	\$0.00	\$0.00	\$0.00	\$0.00	\$0.00	
1.1.3.3	ANTICIPO A PROVEEDORES POR ADQUISICIÓN DE BIENES INTANGIBLES A CORTO PLAZO	\$0.00	\$0.00	\$0.00	\$0.00	\$0.00	
1.1.3.4	ANTICIPO A CONTRATISTAS POR OBRAS PÚBLICAS A CORTO PLAZO	\$0.00	\$0.00	\$0.00	\$0.00	\$0.00	
1.1.3.9	OTROS DERECHOS A RECIBIR BIENES O SERVICIOS A CORTO PLAZO	\$0.00	\$0.00	\$0.00	\$0.00	\$0.00	
	Total al 31 de Diciembre 2019	\$13,416,830.98	\$3,302,251.04	\$0.00	\$0.00	\$2,783,924.81	

1 - 0% de factibilidad de cobro. -\$666,641.00 corresponde a el cheque 862 2 - 100% de factibilidad de cobro para el ejercicio fiscal 2019. \$381,435.08 pesos pagado a SECRETARIA DE FINANZAS DEL GOBIERNO DEL ESTADO DE COAHUILA, por concepto PÓLIZA DE DEVOLUCIÓN DE INGRESOS DEL(OS) RECIBO(S) RAMO28-20. AJUSTE DE PARTICIPACIONES; de la cuenta ejercicio fiscal 2018 y \$1,146.06 son gastos a comprobar de empleados del ejercicio AFIRME 18470549. También \$40,401.36 corresponde a el recibo del FISM 2015 fiscal 2019. \$417,401.00 corresponden a una cuenta contable denominada crédito al con folio INFRA-15-11 - DADO A LA NATURALEZA DE LAS CUENTAS Y SALARIO, esta ultima no ha variado su saldo desde el ejercicio anteriores al 2014. AL ERROR CONTABLE EXISTENTE ESTA CUENTA TIENE SALDO EN LA \$1,341,558.91 corresponde al subvaido al empleo del ejercicio fiscal 2018, mismo que BALANZA DE COMPROBACION ya fue retenido segun obra en los registros contables

3 - Saldos no recuperables

5 - Representan fondos inmovilentes que no se comprobaron en su totalidad

4 - 100% de factibilidad de cobro para el ejercicio fiscal 2019. \$127,488.71 pesos corresponden a prestamos a empleados dados de baja en ejercicios anteriores al 2018. \$30,850.00 a gastos a comprobar a empleados que laboraron en el ejercicio fiscal 2018. \$-5,000.00 son considerados como un error contable

Municipio Sacramento, Coahuila
 Nota ESF-04 - Bienes Disponibles para su Transformación o Consumo (inventarios)
 Del 01 de enero al 31 de Diciembre 2019

Cuenta	Descripción	Monto	Sistema de costeo	Metodo de valuación
1.1.4	INVENTARIOS			
1.1.4.1	INVENTARIO DE MERCANCIAS PARA VENTA	\$0.00	sc1	mv-1
1.1.4.2	INVENTARIO DE MERCANCIAS TERMINADAS	\$0.00		
1.1.4.3	INVENTARIO DE MERCANCIAS EN PROCESO DE ELABORACIÓN	\$0.00		
1.1.4.4	INVENTARIO DE MATERIAS PRIMAS, MATERIALES Y SUMINISTROS PARA PRODUCCIÓN	\$0.00		
1.1.4.5	BIENES EN TRÁNSITO	\$0.00		
	Total al 31 de Diciembre 2019	\$0.00		
	<i>mv1 - no aplica debido a que se cuenta con inventarios</i>			
	<i>sc1 - no aplica debido a que se cuenta con inventarios</i>			
	<i>Adicionalmente se informa que no hay impacto en la información financiera por cambios en el método o sistema.</i>			

Municipio Sacramento, Coahuila
 Nota ESF-05 - Bienes Disponibles para su Transformación o Consumo (inventarios)
 Del 01 de enero al 31 de Diciembre 2019

Cuenta	Descripción	Monto
1.1.5	ALMACENES	
1.1.5.1	ALMACÉN DE MATERIALES Y SUMINISTROS DE CONSUMO	\$0.00
	Total al 31 de Diciembre 2019	\$0.00
	<p><i>Metodo de valuacion:</i> no aplica debido a que se cuenta con almacenes</p> <p><i>Conveniencia de su aplicacion:</i> no aplica debido a que se cuenta con almacenes</p> <p><i>Adicionalmente se informa que no hay impacto en la información financiera por cambios en el método de valuacion.</i></p>	

Municipio Sacramento, Coahuila
 Nota ESP-06 - Inversiones Financieras
 Del 01 de enero al 31 de Diciembre 2019

Cuenta	Descripción	Monto	tipo	Características
1.2.1	INVERSIONES FINANCIERAS A LARGO PLAZO			
1.2.1.3	FIDEICOMISOS, MANDATOS Y CONTRATOS ANÁLOGOS	\$0.00		
	1 - Sin fideicomisos, mandatos y contratos análogos	\$0.00	n/a	n/a
	Total al 31 de Diciembre 2019	\$0.00		

Municipio Sacramento, Coahuila
 Nota ESF-07 - Inversiones Financieras
 Del 01 de enero al 31 de Diciembre 2019

Cuenta	Descripción	Monto
1.2.1	INVERSIONES FINANCIERAS A LARGO PLAZO	
1.2.1.1	INVERSIONES A LARGO PLAZO	\$0.00
1.2.1.2	TÍTULOS Y VALORES A LARGO PLAZO	\$0.00
1.2.1.4	PARTICIPACIONES Y APORTACIONES DE CAPITAL	\$0.00
	Total al 31 de Diciembre 2019	\$0.00

Municipio Sacramento, Coahuila
 Nota ESF-08 - Bienes Muebles, Inmuebles e Intangibles
 Del 01 de enero al 31 de Diciembre 2019

Cuenta	Descripción	Monto Original de la Inversión	Depreciación del Ejercicio	Depreciación Acumulada	Método de Depreciación	Tasa de Depreciación	Criterios de aplicación
1.2.4	BIENES MUEBLES						
1.2.4.1	MOBILIARIO Y EQUIPO DE ADMINISTRACIÓN	\$1,134,300.31	\$0.00	\$0.00	1	3	3
1.2.4.2	MOBILIARIO Y EQUIPO EDUCACIONAL Y RECREATIVO	\$77,324.33	\$0.00	\$0.00	1	4	3
1.2.4.3	EQUIPO E INSTRUMENTAL MÉDICO Y DE LABORATORIO	\$8,066.95	\$0.00	\$0.00	1	3	3
1.2.4.4	VEHICULOS Y EQUIPO DE TRANSPORTE	\$2,800,600.01	\$0.00	\$0.00	1	3	3
1.2.4.5	EQUIPO DE DEFENSA Y SEGURIDAD	\$842.95	\$0.00	\$0.00	1	3	3
1.2.4.6	MAQUINARIA, OTROS EQUIPOS Y HERRAMIENTAS	\$314,164.99	\$0.00	\$0.00	1	3	3
1.2.4.7	COLECCIONES, OBRAS DE ARTE Y OBJETOS VALIOSOS	\$21,971.00	\$0.00	\$0.00	1	3	3
1.2.4.8	ACTIVOS BIOLÓGICOS	\$25,000.00	\$0.00	\$0.00	no aplica	3	3
	Total al 31 de Diciembre 2019	\$4,362,272.54	\$0.00	\$0.00			
1.2.3	BIENES INMUEBLES, INFRAESTRUCTURA Y CONSTRUCCIONES EN PROCESO						
1.2.3.1	TERRENOS	\$50,000.00	\$0.00	\$0.00	1	no aplica	3
1.2.3.2	VIVIENDAS	\$0.00	\$0.00	\$0.00	*	*	*
1.2.3.3	EDIFICIOS NO HABITACIONALES	\$0.00	\$0.00	\$0.00	*	*	*
1.2.3.4	INFRAESTRUCTURA	\$0.00	\$0.00	\$0.00	*	*	*
1.2.3.5	CONSTRUCCIONES EN PROCESO EN BIENES DE DOMINIO PÚBLICO	\$2,992,722.93	\$0.00	\$0.00	no aplica	no aplica	no aplica
1.2.3.6	CONSTRUCCIONES EN PROCESO EN BIENES PROPIOS	\$17,327,568.17	\$0.00	\$0.00	no aplica	no aplica	no aplica
1.2.3.9	OTROS BIENES INMUEBLES	\$0.00	\$0.00	\$0.00	*	*	*
	Total al 31 de Diciembre 2019	\$20,370,291.10	\$0.00	\$0.00			

* - no aplica debido a que no se cuenta con bienes de este tipo

1 - Según la vida útil y porcentajes de depreciación emitidos por el CONAC

2 - 10% anual y 33.3 % anual a equipo de cómputo

3 - Lo establecido por el CONAC

4 - 33.3% y 20% según corresponda

Adicionalmente se informa que los bienes muebles adquiridos en esta administración se encuentran en buen estado

Municipio Sacramento, Coahuila
 Nota ESF-09 - Bienes Muebles, Inmuebles e Intangibles
 Del 01 de enero al 31 de Diciembre 2019

Cuenta	Descripción	Monto	Naturaleza	Amortización del ejercicio	Amortización acumulada	Tasa	Método aplicado
1.2.5	ACTIVOS INTANGIBLES						
1.2.5.1	SOFTWARE	\$0.00	-	\$0.00	\$0.00		
1.2.5.2	PATENTES, MARCAS Y DERECHOS	\$0.00	-	\$0.00	\$0.00		
1.2.5.3	CONCESIONES Y FRANQUICIAS	\$0.00	-	\$0.00	\$0.00		
1.2.5.4	LICENCIAS	\$0.00	-	\$0.00	\$0.00		
1.2.5.9	OTROS ACTIVOS INTANGIBLES	\$0.00	-	\$0.00	\$0.00		
	Total al 31 de Diciembre 2019	\$0.00		\$0.00	\$0.00		
1.2.7	ACTIVOS DIFERIDOS						
1.2.7.1	ESTUDIOS, FORMULACIÓN Y EVALUACIÓN DE PROYECTOS	\$0.00	-	\$0.00	\$0.00	*	*
1.2.7.2	DERECHOS SOBRE BIENES EN RÉGIMEN DE ARRENDAMIENTO FINANCIERO	\$0.00	-	\$0.00	\$0.00	*	*
1.2.7.3	GASTOS PAGADOS POR ADELANTADO A LARGO PLAZO	\$0.00	-	\$0.00	\$0.00	*	*
1.2.7.4	ANTICIPOS A LARGO PLAZO	\$0.00	-	\$0.00	\$0.00	*	*
1.2.7.5	BENEFICIOS AL RETIRO DE EMPLEADOS PAGADOS POR ADELANTADO	\$0.00	-	\$0.00	\$0.00	*	*
1.2.7.9	OTROS ACTIVOS DIFERIDOS	\$0.00	-	\$0.00	\$0.00	*	*
	Total al 31 de Diciembre 2019	\$0.00		\$0.00	\$0.00		

* - no aplica debido a que no se cuenta con este tipo de activos

Municipio Sacramento, Coahuila
Nota ESF-10 - Estimaciones y Deterioros
Del 01 de enero al 31 de Diciembre 2019

Cuenta	Descripción	Monto	Criterio
1.2.8	ESTIMACIÓN POR PÉRDIDA O DETERIORO DE ACTIVOS NO CIRCULANTES		
1.2.8.1	ESTIMACIONES POR PÉRDIDA DE CUENTAS INCOBRABLES DE DOCUMENTOS POR COBRAR A LARGO PLAZO	\$0.00	1
1.2.8.2	ESTIMACIONES POR PÉRDIDA DE CUENTAS INCOBRABLES DE DEUDORES DIVERSOS POR COBRAR A LARGO PLAZO	\$0.00	2
1.2.8.3	ESTIMACIONES POR PÉRDIDA DE CUENTAS INCOBRABLES DE INGRESOS POR COBRAR A LARGO PLAZO	\$0.00	3
1.2.8.4	ESTIMACIONES POR PÉRDIDA DE CUENTAS INCOBRABLES DE PRÉSTAMOS OTORGADOS A LARGO PLAZO	\$0.00	4
1.2.8.9	ESTIMACIONES POR PÉRDIDA DE OTRAS CUENTAS INCOBRABLES A LARGO PLAZO	\$0.00	5
	Total al 31 de Diciembre 2019	\$0.00	
	1 - no aplica debido a que no se cuenta con este tipo de activos 2 - no aplica debido a que no se cuenta con este tipo de activos 3 - no aplica debido a que no se cuenta con este tipo de activos 4 - no aplica debido a que no se cuenta con este tipo de activos 5 - no aplica debido a que no se cuenta con este tipo de activos		

Municipio Sacramento, Coahuila
 Nota ESF-11 - Otros Activos
 Del 01 de enero al 31 de Diciembre 2019

Cuenta	Descripción	Monto	Características
1.1.9	OTROS ACTIVOS CIRCULANTES		
1.1.9.1	VALORES EN GARANTÍA	\$0.00	1
1.1.9.2	BIENES EN GARANTÍA (EXCLUYE DEPÓSITOS DE FONDOS)	\$0.00	2
1.1.9.3	BIENES DERIVADOS DE EMBARGOS, DECOMISOS, ASEGURAMIENTOS Y DACIÓN EN PAGO	\$0.00	3
1.1.9.4	ADQUISICIÓN CON FONDOS DE TERCEROS	\$0.00	4
	Total al 31 de Diciembre 2019	\$0.00	
1.2.9	OTROS ACTIVOS NO CIRCULANTES		
1.2.9.1	BIENES EN CONCESIÓN	\$0.00	5
1.2.9.2	BIENES EN ARRENDAMIENTO FINANCIERO	\$0.00	6
1.2.9.3	BIENES EN COMODATO	\$0.00	7
	Total al 31 de Diciembre 2019	\$0.00	
	1 - no aplica debido a que no se cuenta con este tipo de activos		
	2 - no aplica debido a que no se cuenta con este tipo de activos		
	3 - no aplica debido a que no se cuenta con este tipo de activos		
	4 - no aplica debido a que no se cuenta con este tipo de activos		
	5 - no aplica debido a que no se cuenta con este tipo de activos		
	6 - no aplica debido a que no se cuenta con este tipo de activos		
	7 - no aplica debido a que no se cuenta con este tipo de activos		

Municipio Sacramento, Coahuila
 Nota ESF-12 - Pasivo
 Del 01 de enero al 31 de Diciembre 2019

Cuenta	Descripción	importe	90 días	180 días	Menor o igual a 365 días	Mayor a 365 días	Facilidad de pago
2.1.1	CUENTAS POR PAGAR A CORTO PLAZO						
2.1.1.1	SERVICIOS PERSONALES POR PAGAR A CORTO PLAZO	\$896,015.84	\$0.00	\$0.00	\$0.00	\$0.00	**
2.1.1.2	PROVEEDORES POR PAGAR A CORTO PLAZO	\$2,093,934.85	\$197,774.91	\$0.00	\$0.00	\$1,896,159.94	9%
2.1.1.3	CONTRATISTAS POR OBRAS PUBLICAS POR PAGAR A CORTO PLAZO	\$751,708.41	\$0.00	\$0.00	\$0.00	\$0.00	*
2.1.1.4	PARTICIPACIONES Y APORTACIONES POR PAGAR A CORTO PLAZO	\$0.00	\$0.00	\$0.00	\$0.00	\$0.00	
2.1.1.5	TRANSFERENCIAS OTORGADAS POR PAGAR A CORTO PLAZO	\$51,534.03	\$0.00	\$0.00	\$0.00	\$51,534.03	0%
2.1.1.6	INTERESES, COMISIONES Y OTROS GASTOS DE LA DEUDA PUBLICA POR PAGAR A CORTO PLAZO	\$121,003.96	\$121,003.96	\$0.00	\$0.00	\$0.00	100%
2.1.1.7	RETENCIONES Y CONTRIBUCIONES POR PAGAR A CORTO PLAZO	\$7,452,496.28	\$0.00	\$0.00	\$1,642,467.38	\$5,810,028.90	2%
2.1.1.8	DEVOLUCIONES DE LA LEY DE INGRESOS POR PAGAR A CORTO PLAZO	\$0.00	\$0.00	\$0.00	\$0.00	\$0.00	
2.1.1.9	OTRAS CUENTAS POR PAGAR A CORTO PLAZO	-\$2,249,792.78	\$0.00	\$0.00	\$0.00	\$0.00	0%
2.1.2	DOCUMENTOS POR PAGAR A CORTO PLAZO						
2.1.2.1	DOCUMENTOS COMERCIALES POR PAGAR A CORTO PLAZO	\$0.00	\$0.00	\$0.00	\$0.00	\$0.00	
2.1.2.2	DOCUMENTOS CON CONTRATISTAS POR OBRAS PUBLICAS POR PAGAR A CORTO PLAZO	\$0.00	\$0.00	\$0.00	\$0.00	\$0.00	
2.1.2.9	OTROS DOCUMENTOS POR PAGAR A CORTO PLAZO	\$0.00	\$0.00	\$0.00	\$0.00	\$0.00	
2.2.1	CUENTAS POR PAGAR A LARGO PLAZO						
2.2.1.1	PROVEEDORES POR PAGAR A LARGO PLAZO	\$0.00	\$0.00	\$0.00	\$0.00	\$0.00	
2.2.1.2	CONTRATISTAS POR OBRAS PUBLICAS POR PAGAR A LARGO PLAZO	\$0.00	\$0.00	\$0.00	\$0.00	\$0.00	
2.2.2	DOCUMENTOS POR PAGAR A LARGO PLAZO						
2.2.2.1	DOCUMENTOS COMERCIALES POR PAGAR A LARGO PLAZO	\$0.00	\$0.00	\$0.00	\$0.00	\$0.00	
2.2.2.2	DOCUMENTOS CON CONTRATISTAS POR OBRAS PUBLICAS POR PAGAR A LARGO PLAZO	\$0.00	\$0.00	\$0.00	\$0.00	\$0.00	
2.2.2.9	OTROS DOCUMENTOS POR PAGAR A LARGO PLAZO	\$0.00	\$0.00	\$0.00	\$0.00	\$0.00	
	Total al 31 de Diciembre 2019	\$11,366,693.37	\$318,778.87	\$0.00	\$1,642,467.38	\$7,757,722.87	

* - 0% de facilidad de pago, corresponde a saldo ejercicios anteriores al 2018
 ** - Existen solicitudes de pago de nomina duplicadas en el mes de octubre del ejercicio fiscal 2018

Municipio Sacramento, Coahuila
 Nota ESF-13 - Pasivo
 Del 01 de enero al 31 de Diciembre 2019

Cuenta	Descripción	Monto	Naturaleza	Características
2.1.6	FONDOS Y BIENES DE TERCEROS EN GARANTÍA Y/O ADMINISTRACIÓN A CORTO PLAZO			
2.1.6.1	FONDOS EN GARANTÍA A CORTO PLAZO	\$0.00	n/a	1
2.1.6.2	FONDOS EN ADMINISTRACIÓN A CORTO PLAZO	\$0.00	n/a	2
2.1.6.3	FONDOS CONTINGENTES A CORTO PLAZO	\$0.00	n/a	3
2.1.6.4	FONDOS DE FIDEICOMISOS, MANDATOS Y CONTRATOS ANÁLOGOS A CORTO PLAZO	\$0.00	n/a	4
2.1.6.5	OTROS FONDOS DE TERCEROS EN GARANTÍA Y/O ADMINISTRACIÓN A CORTO PLAZO	\$0.00	n/a	5
2.1.6.6	VALORES Y BIENES EN GARANTÍA A CORTO PLAZO	\$0.00	n/a	6
	Total al 31 de Diciembre 2019	\$0.00		
	1 - no aplica debido a que no se cuenta con este tipo de pasivos			
	2 - no aplica debido a que no se cuenta con este tipo de pasivos			
	3 - no aplica debido a que no se cuenta con este tipo de pasivos			
	4 - no aplica debido a que no se cuenta con este tipo de pasivos			
	5 - no aplica debido a que no se cuenta con este tipo de pasivos			
	6 - no aplica debido a que no se cuenta con este tipo de pasivos			

Municipio Sacramento, Coahuila
 Nota ESF-14 - Pasivo
 Del 01 de enero al 31 de Diciembre 2019

Cuenta	Descripción	Monto	Tipo	Naturaleza	Características
2.1.5	PASIVOS DIFERIDOS A CORTO PLAZO		1		
2.1.5.1	INGRESOS COBRADOS POR ADELANTADO A CORTO PLAZO	\$0.00			
2.1.5.2	INTERESES COBRADOS POR ADELANTADO A CORTO PLAZO	\$0.00			
2.1.5.9	OTROS PASIVOS DIFERIDOS A CORTO PLAZO	\$0.00			
2.2.4	PASIVOS DIFERIDOS A LARGO PLAZO		1		
2.2.4.1	CRÉDITOS DIFERIDOS A LARGO PLAZO	\$0.00			
2.2.4.2	INTERESES COBRADOS POR ADELANTADO A LARGO PLAZO	\$0.00			
2.2.4.9	OTROS PASIVOS DIFERIDOS A LARGO PLAZO	\$0.00			
2.2.1	CUENTAS POR PAGAR A LARGO PLAZO		1		
2.2.1.1	PROVEEDORES POR PAGAR A LARGO PLAZO	\$0.00			
2.2.1.2	CONTRATISTAS POR OBRAS PÚBLICAS POR PAGAR A LARGO PLAZO	\$0.00			
2.1.9	OTROS PASIVOS A CORTO PLAZO				
2.1.9.1	INGRESOS POR CLASIFICAR	\$612,420.10			
2.1.9.2	RECAUDACIÓN POR PARTICIPAR	\$0.00			
2.1.9.9	OTROS PASIVOS CIRCULANTES	\$0.00			
Total al 31 de Diciembre 2019		\$612,420.10			

1 - Sin movimientos en estas cuentas
2 - Corresponden a errores contables

2.- Notas al Estado de Actividades

MUNICIPIO DE SACRAMENTO, COAHUILA
 Nota EA-01 - Ingresos de Gestión
 del 1 de octubre al 31 de diciembre de 2019

Cuenta	Descripción	Monto
4.1.1	IMPUESTOS	
4.1.1.1	IMPUESTOS SOBRE LOS INGRESOS	\$0.00
4.1.1.2	IMPUESTOS SOBRE EL PATRIMONIO	\$44,869.84
4.1.1.3	IMPUESTOS SOBRE LA PRODUCCIÓN, EL CONSUMO Y LAS TRANSACCIONES	\$0.00
4.1.1.4	IMPUESTOS AL COMERCIO EXTERIOR	\$0.00
4.1.1.5	IMPUESTOS SOBRE NÓMINAS Y ASIMILABLES	\$0.00
4.1.1.6	IMPUESTOS ECOLÓGICOS	\$0.00
4.1.1.7	ACCESORIOS DE IMPUESTOS	\$74,271.12
4.1.1.8	IMPUESTOS NO COMPRENDIDOS EN LA LEY DE INGRESOS VIGENTES, CAUSADOS EN EJERCICIOS FISCALES ANTERIORES PENDIENTES DE LIQUIDACIÓN O PAGO	\$0.00
4.1.1.9	OTROS IMPUESTOS	\$2,743.00
	Total del 1 de octubre al 31 de diciembre de 2019	\$121,883.96
4.1.2	CUOTAS Y APORTACIONES DE SEGURIDAD SOCIAL	
4.1.2.1	APORTACIONES PARA FONDOS DE VIVIENDA	\$0.00
4.1.2.2	CUOTAS PARA LA SEGURIDAD SOCIAL	\$0.00
4.1.2.3	CUOTAS DE AHORRO PARA EL RETIRO	\$0.00
4.1.2.4	ACCESORIOS DE CUOTAS Y APORTACIONES DE SEGURIDAD SOCIAL	\$0.00
4.1.2.9	OTRAS CUOTAS Y APORTACIONES PARA LA SEGURIDAD SOCIAL	\$0.00
	Total del 1 de octubre al 31 de diciembre de 2019	\$0.00
4.1.3	CONTRIBUCIONES DE MEJORAS	
4.1.3.1	CONTRIBUCIONES DE MEJORAS POR OBRAS PÚBLICAS	\$0.00
4.1.3.2	CONTRIBUCIONES DE MEJORAS NO COMPRENDIDAS EN LA LEY DE INGRESOS VIGENTE, CAUSADAS EN EJERCICIOS FISCALES ANTERIORES PENDIENTES DE LIQUIDACIÓN O PAGO	\$0.00
	Total del 1 de octubre al 31 de diciembre de 2019	\$0.00
4.1.4	DERECHOS	
4.1.4.1	DERECHOS POR EL USO, GOCE, APROVECHAMIENTO O EXPLOTACIÓN DE BIENES DE DOMINIO PÚBLICO	\$11,948.00
4.1.4.2	DERECHOS A LOS HIDROCARBUROS (DEROGADA)	\$0.00
4.1.4.3	DERECHOS POR PRESTACIÓN DE SERVICIOS	\$152.50
4.1.4.4	ACCESORIOS DE DERECHOS	\$0.00
4.1.4.5	DERECHOS NO COMPRENDIDOS EN LA LEY DE INGRESOS VIGENTE, CAUSADOS EN EJERCICIOS FISCALES ANTERIORES PENDIENTES DE LIQUIDACIÓN O PAGO	\$0.00
4.1.4.9	OTROS DERECHOS	\$13,704.93
	Total del 1 de octubre al 31 de diciembre de 2019	\$25,805.43
4.1.5	PRODUCTOS	
4.1.5.1	PRODUCTOS	\$1,380.00
4.1.5.2	ENAJENACIÓN DE BIENES MUEBLES NO SUJETOS A SER INVENTARIADOS (DEROGADA)	\$0.00
4.1.5.3	ACCESORIOS DE PRODUCTOS (DEROGADA)	\$0.00
4.1.5.4	PRODUCTOS NO COMPRENDIDOS EN LA LEY DE INGRESOS VIGENTE, CAUSADOS EN EJERCICIOS FISCALES ANTERIORES PENDIENTES DE LIQUIDACIÓN O PAGO	\$0.00
4.1.5.9	OTROS PRODUCTOS QUE GENERAN INGRESOS CORRIENTES (DEROGADA)	\$0.00
	Total del 1 de octubre al 31 de diciembre de 2019	\$1,380.00
4.1.6	APROVECHAMIENTOS	

4.1.6.1	INCENTIVOS DERIVADOS DE LA COLABORACIÓN FISCAL (DEROGADA)	\$0.00
4.1.6.2	MULTAS	\$0.00
4.1.6.3	INDEMNIZACIONES	\$0.00
4.1.6.4	REINTEGROS	\$0.00
4.1.6.5	APROVECHAMIENTOS PROVENIENTES DE OBRAS PÚBLICAS	\$0.00
4.1.6.6	APROVECHAMIENTOS NO COMPRENDIDOS EN LA LEY DE INGRESOS VIGENTE, CAUSADOS EN EJERCICIOS FISCALES ANTERIORES PENDIENTES DE LIQUIDACIÓN O PAGO	\$0.00
4.1.6.7	APROVECHAMIENTOS POR APORTACIONES Y COOPERACIONES (DEROGADA)	\$0.00
4.1.6.8	ACCESORIOS DE APROVECHAMIENTOS	\$0.00
4.1.6.9	OTROS APROVECHAMIENTOS	\$100,433.45
Total del 1 de octubre al 31 de diciembre de 2019		\$100,433.45
4.1.7	INGRESOS POR VENTA DE BIENES Y PRESTACIÓN DE SERVICIOS	
4.1.7.1	INGRESOS POR VENTA DE BIENES Y PRESTACION DE SERVICIOS DE INSTITUCIONES PUBLICAS DE SEGURIDAD SOCIAL	\$0.00
4.1.7.2	INGRESOS POR VENTA DE BIENES Y PRESTACION DE SERVICIOS DE EMPRESAS PRODUCTIVAS DEL ESTADO	\$0.00
4.1.7.3	INGRESOS POR VENTA DE BIENES Y PRESTACION DE SERVICIOS DE ENTIDADES PARAESTATALES Y FIDEICOMISOS NO EMPRESARIALES Y NO FINANCIEROS	\$0.00
4.1.7.4	INGRESOS POR VENTA DE BIENES Y PRESTACIÓN DE SERVICIOS DE ENTIDADES PARAESTATALES EMPRESARIALES NO FINANCIERAS CON PARTICIPACIÓN ESTATAL MAYORITARIA	\$0.00
4.1.7.5	INGRESOS POR VENTA DE BIENES Y PRESTACIÓN DE SERVICIOS DE ENTIDADES PARAESTATALES EMPRESARIALES FINANCIERAS MONETARIAS CON PARTICIPACIÓN ESTATAL MAYORITARIA	\$0.00
4.1.7.6	INGRESOS POR VENTA DE BIENES Y PRESTACIÓN DE SERVICIOS DE ENTIDADES PARAESTATALES EMPRESARIALES FINANCIERAS NO MONETARIAS CON PARTICIPACIÓN ESTATAL MAYORITARIA	\$0.00
4.1.7.7	INGRESOS POR VENTA DE BIENES Y PRESTACION DE SERVICIOS DE FIDEICOMISOS FINANCIEROS PÚBLICOS CON PARTICIPACIÓN ESTATAL MAYORITARIA	\$0.00
4.1.7.8	INGRESOS POR VENTA DE BIENES Y PRESTACION DE SERVICIOS DE LOS PODERES LEGISLATIVO Y JUDICIAL, Y DE LOS ÓRGANOS AUTÓNOMOS	\$0.00
Total del 1 de octubre al 31 de diciembre de 2019		\$0.00
Total de ingresos de gestión del 1 de octubre al 31 de diciembre de 2019		\$249,502.84

MUNICIPIO DE SACRAMENTO, COAHUILA
 Nota EA-01 - Ingresos de Gestión
 del 1 de enero al 31 de diciembre de 2019

Cuenta	Descripción	Monto
4.1.1	IMPUESTOS	
4.1.1.1	IMPUESTOS SOBRE LOS INGRESOS	\$0.00
4.1.1.2	IMPUESTOS SOBRE EL PATRIMONIO	\$254,206.28
4.1.1.3	IMPUESTOS SOBRE LA PRODUCCIÓN, EL CONSUMO Y LAS TRANSACCIONES	\$0.00
4.1.1.4	IMPUESTOS AL COMERCIO EXTERIOR	\$0.00
4.1.1.5	IMPUESTOS SOBRE NÓMINAS Y ASIMILABLES	\$0.00
4.1.1.6	IMPUESTOS ECOLÓGICOS	\$0.00
4.1.1.7	ACCESORIOS DE IMPUESTOS	\$377,393.38
4.1.1.8	IMPUESTOS NO COMPRENDIDOS EN LA LEY DE INGRESOS VIGENTES, CAUSADOS EN EJERCICIOS FISCALES ANTERIORES PENDIENTES DE LIQUIDACIÓN O PAGO	\$0.00
4.1.1.9	OTROS IMPUESTOS	\$10,972.00
	Total del 1 de enero al 31 de diciembre de 2019	\$642,571.66
4.1.2	CUOTAS Y APORTACIONES DE SEGURIDAD SOCIAL	
4.1.2.1	APORTACIONES PARA FONDOS DE VIVIENDA	\$0.00
4.1.2.2	CUOTAS PARA EL SEGURO SOCIAL	\$0.00
4.1.2.3	CUOTAS DE AHORRO PARA EL RETIRO	\$0.00
4.1.2.4	ACCESORIOS DE CUOTAS Y APORTACIONES DE SEGURIDAD SOCIAL	\$0.00
4.1.2.9	OTRAS CUOTAS Y APORTACIONES PARA LA SEGURIDAD SOCIAL	\$0.00
	Total del 1 de enero al 31 de diciembre de 2019	\$0.00
4.1.3	CONTRIBUCIONES DE MEJORAS	
4.1.3.1	CONTRIBUCIONES DE MEJORAS POR OBRAS PÚBLICAS	\$0.00
4.1.3.2	CONTRIBUCIONES DE MEJORAS NO COMPRENDIDAS EN LA LEY DE INGRESOS VIGENTE, CAUSADAS EN EJERCICIOS FISCALES ANTERIORES PENDIENTES DE LIQUIDACIÓN O PAGO	\$0.00
	Total del 1 de enero al 31 de diciembre de 2019	\$0.00
4.1.4	DERECHOS	
4.1.4.1	DERECHOS POR EL USO, GOCE, APROVECHAMIENTO O EXPLOTACIÓN DE BIENES DE DOMINIO PÚBLICO	\$168,650.00
4.1.4.2	DERECHOS A LOS HIDROCARBUROS (DEROGADA)	\$0.00
4.1.4.3	DERECHOS POR PRESTACIÓN DE SERVICIOS	\$3,929.88
4.1.4.4	ACCESORIOS DE DERECHOS	\$0.00
4.1.4.5	DERECHOS NO COMPRENDIDOS EN LA LEY DE INGRESOS VIGENTE, CAUSADOS EN EJERCICIOS FISCALES ANTERIORES PENDIENTES DE LIQUIDACIÓN O PAGO	\$0.00
4.1.4.9	OTROS DERECHOS	\$133,582.73
	Total del 1 de enero al 31 de diciembre de 2019	\$306,162.61
4.1.5	PRODUCTOS	
4.1.5.1	PRODUCTOS	\$3,268.00
4.1.5.2	ENAJENACIÓN DE BIENES MUEBLES NO SUJETOS A SER INVENTARIADOS (DEROGADA)	\$0.00
4.1.5.3	ACCESORIOS DE PRODUCTOS (DEROGADA)	\$0.00
4.1.5.4	PRODUCTOS NO COMPRENDIDOS EN LA LEY DE INGRESOS VIGENTE, CAUSADOS EN EJERCICIOS FISCALES ANTERIORES PENDIENTES DE LIQUIDACIÓN O PAGO	\$0.00
4.1.5.9	OTROS PRODUCTOS QUE GENERAN INGRESOS CORRIENTES (DEROGADA)	\$0.00
	Total del 1 de enero al 31 de diciembre de 2019	\$3,268.00
4.1.6	APROVECHAMIENTOS	

4.1.6.1	INCENTIVOS DERIVADOS DE LA COLABORACIÓN FISCAL (DEROGADA)	\$0.00
4.1.6.2	MULTAS	\$0.00
4.1.6.3	INDEMNIZACIONES	\$0.00
4.1.6.4	REINTEGROS	\$0.00
4.1.6.5	APROVECHAMIENTOS PROVENIENTES DE OBRAS PÚBLICAS	\$0.00
4.1.6.6	APROVECHAMIENTOS NO COMPRENDIDOS EN LA LEY DE INGRESOS VIGENTE, CAUSADOS EN EJERCICIOS FISCALES ANTERIORES PENDIENTES DE LIQUIDACIÓN O PAGO	\$0.00
4.1.6.7	APROVECHAMIENTOS POR APORTACIONES Y COOPERACIONES (DEROGADA)	\$0.00
4.1.6.8	ACCESORIOS DE APROVECHAMIENTOS	\$0.00
4.1.6.9	OTROS APROVECHAMIENTOS	\$148,446.62
Total del 1 de enero al 31 de diciembre de 2019		\$148,446.62
4.1.7	INGRESOS POR VENTA DE BIENES Y PRESTACIÓN DE SERVICIOS	
4.1.7.1	INGRESOS POR VENTA DE BIENES Y PRESTACION DE SERVICIOS DE INSTITUCIONES PUBLICAS DE SEGURIDAD SOCIAL	\$0.00
4.1.7.2	INGRESOS POR VENTA DE BIENES Y PRESTACION DE SERVICIOS DE EMPRESAS PRODUCTIVAS DEL ESTADO	\$0.00
4.1.7.3	INGRESOS POR VENTA DE BIENES Y PRESTACION DE SERVICIOS DE ENTIDADES PARAESTATALES Y FIDEICOMISOS NO EMPRESARIALES Y NO FINANCIEROS	\$0.00
4.1.7.4	INGRESOS POR VENTA DE BIENES Y PRESTACIÓN DE SERVICIOS DE ENTIDADES PARAESTATALES EMPRESARIALES NO FINANCIERAS CON PARTICIPACIÓN ESTATAL MAYORITARIA	\$0.00
4.1.7.5	INGRESOS POR VENTA DE BIENES Y PRESTACIÓN DE SERVICIOS DE ENTIDADES PARAESTATALES EMPRESARIALES FINANCIERAS MONETARIAS CON PARTICIPACIÓN ESTATAL MAYORITARIA	\$0.00
4.1.7.6	INGRESOS POR VENTA DE BIENES Y PRESTACIÓN DE SERVICIOS DE ENTIDADES PARAESTATALES EMPRESARIALES FINANCIERAS NO MONETARIAS CON PARTICIPACIÓN ESTATAL MAYORITARIA	\$0.00
4.1.7.7	INGRESOS POR VENTA DE BIENES Y PRESTACION DE SERVICIOS DE FIDEICOMISOS FINANCIEROS PÚBLICOS CON PARTICIPACIÓN ESTATAL MAYORITARIA	\$0.00
4.1.7.8	INGRESOS POR VENTA DE BIENES Y PRESTACION DE SERVICIOS DE LOS PODERES LEGISLATIVO Y JUDICIAL, Y DE LOS ÓRGANOS AUTÓNOMOS	\$0.00
Total del 1 de enero al 31 de diciembre de 2019		\$0.00
Total de ingresos de gestión del 1 de enero al 31 de diciembre de 2019		\$1,100,448.89

MUNICIPIO DE SACRAMENTO, COAHUILA
 Nota EA-01 - Ingresos de Gestión
 del 1 de octubre al 31 de diciembre de 2019

Cuenta	Descripción	Monto
4.2.1	PARTICIPACIONES, APORTACIONES, CONVENIOS, INCENTIVOS DERIVADOS DE LA COLABORACION FISCAL Y FONDOS DISTINTOS DE APORTACIONES	
4.2.1.1	PARTICIPACIONES	\$5,829,400.08
4.2.1.2	APORTACIONES	\$909,590.99
4.2.1.3	CONVENIOS	\$0.00
4.2.1.4	INCENTIVOS DERIVADOS DE LA COLABORACIÓN FISCAL	\$0.00
4.2.1.5	FONDOS DISTINTOS DE APORTACIONES	\$0.00
	Total del 1 de octubre al 31 de diciembre de 2019	\$6,738,991.07
4.2.2	TRANSFERENCIAS, ASIGNACIONES, SUBSIDIOS Y SUBVENCIONES, Y PENSIONES Y JUBILACIONES	
4.2.2.1	TRANSFERENCIAS Y ASIGNACIONES	\$0.00
4.2.2.2	TRANSFERENCIAS DEL SECTOR PÚBLICO (DEROGADA)	\$0.00
4.2.2.3	SUBSIDIOS Y SUBVENCIONES	\$0.00
4.2.2.4	AYUDAS SOCIALES (DEROGADA)	\$0.00
4.2.2.5	PENSIONES Y JUBILACIONES	\$0.00
4.2.2.6	TRANSFERENCIAS DEL EXTERIOR (DEROGADA)	\$0.00
4.2.2.7	TRANSFERENCIAS DEL FONDO MEXICANO DEL PETRÓLEO PARA LA ESTABILIZACIÓN Y EL DESARROLLO	\$0.00
	Total del 1 de octubre al 31 de diciembre de 2019	\$0.00
	Total del 1 de octubre al 31 de diciembre de 2019	\$6,738,991.07

MUNICIPIO DE SACRAMENTO, COAHUILA
 Nota EA-01 - Ingresos de Gestión
 del 1 de enero al 31 de diciembre de 2019

Cuenta	Descripción	Monto
4.2.1	PARTICIPACIONES, APORTACIONES, CONVENIOS, INCENTIVOS DERIVADOS DE LA COLABORACION FISCAL Y FONDOS DISTINTOS DE APORTACIONES	
4.2.1.1	PARTICIPACIONES	\$20,587,023.00
4.2.1.2	APORTACIONES	\$5,314,194.77
4.2.1.3	CONVENIOS	\$0.00
4.2.1.4	INCENTIVOS DERIVADOS DE LA COLABORACIÓN FISCAL	\$0.00
4.2.1.5	FONDOS DISTINTOS DE APORTACIONES	\$0.00
	Total del 1 de enero al 31 de diciembre de 2019	\$25,901,217.77
4.2.2	TRANSFERENCIAS, ASIGNACIONES, SUBSIDIOS Y SUBVENCIONES, Y PENSIONES Y JUBILACIONES	
4.2.2.1	TRANSFERENCIAS Y ASIGNACIONES	\$135,000.00
4.2.2.2	TRANSFERENCIAS DEL SECTOR PÚBLICO (DEROGADA)	\$0.00
4.2.2.3	SUBSIDIOS Y SUBVENCIONES	\$0.00
4.2.2.4	AYUDAS SOCIALES (DEROGADA)	\$0.00
4.2.2.5	PENSIONES Y JUBILACIONES	\$0.00
4.2.2.6	TRANSFERENCIAS DEL EXTERIOR (DEROGADA)	\$0.00
4.2.2.7	TRANFERENCIAS DEL FONDO MEXICANO DEL PETRÓLEO PARA LA ESTABILIZACIÓN Y EL DESARROLLO	\$0.00
	Total del 1 de enero al 31 de diciembre de 2019	\$135,000.00
	Total del 1 de enero al 31 de diciembre de 2019	\$26,036,217.77

MUNICIPIO DE SACRAMENTO, COAHUILA
 Nota EA-02 - Ingresos de Gestión
 del 1 de octubre al 31 de diciembre de 2019

Cuenta	Descripción	Acumulado
4.3.1	INGRESOS FINANCIEROS	
4.3.1.1	INTERESES GANADOS DE VALORES, CRÉDITOS, BONOS Y OTROS.	\$0.00
4.3.1.9	OTROS INGRESOS FINANCIEROS	\$0.00
	Total del 1 de octubre al 31 de diciembre de 2019	\$0.00
4.3.2	INCREMENTO POR VARIACIÓN DE INVENTARIOS	
4.3.2.1	INCREMENTO POR VARIACIÓN DE INVENTARIOS DE MERCANCIAS PARA VENTA	\$0.00
4.3.2.2	INCREMENTO POR VARIACIÓN DE INVENTARIOS DE MERCANCIAS TERMINADAS	\$0.00
4.3.2.3	INCREMENTO POR VARIACIÓN DE INVENTARIOS DE MERCANCIAS EN PROCESO DE ELABORACIÓN	\$0.00
4.3.2.4	INCREMENTO POR VARIACIÓN DE INVENTARIOS DE MATERIAS PRIMAS, MATERIALES Y SUMINISTROS PARA PRODUCCIÓN	\$0.00
4.3.2.5	INCREMENTO POR VARIACIÓN DE ALMACÉN DE MATERIAS PRIMAS, MATERIALES Y SUMINISTROS DE CONSUMO	\$0.00
	Total del 1 de octubre al 31 de diciembre de 2019	\$0.00
4.3.3	DISMINUCIÓN DEL EXCESO DE ESTIMACIONES POR PÉRDIDA O DETERIORO U OBSOLESCENCIA	
4.3.3.1	DISMINUCIÓN DEL EXCESO DE ESTIMACIONES POR PÉRDIDA O DETERIORO U OBSOLESCENCIA	\$0.00
	Total del 1 de octubre al 31 de diciembre de 2019	\$0.00
4.3.4	DISMINUCIÓN DEL EXCESO DE PROVISIONES	
4.3.4.1	DISMINUCIÓN DEL EXCESO EN PROVISIONES	\$0.00
	Total del 1 de octubre al 31 de diciembre de 2019	\$0.00
4.3.9	OTROS INGRESOS Y BENEFICIOS VARIOS	
4.3.9.1	OTROS INGRESOS DE EJERCICIOS ANTERIORES (DEROGADA)	\$0.00
4.3.9.2	BONIFICACIONES Y DESCUENTOS OBTENIDOS	\$0.00
4.3.9.3	DIFERENCIAS POR TIPO DE CAMBIO A FAVOR	\$0.00
4.3.9.4	DIFERENCIAS DE COTIZACIONES A FAVOR EN VALORES NEGOCIABLES	\$0.00
4.3.9.5	RESULTADO POR POSICIÓN MONETARIA	\$0.00
4.3.9.6	UTILIDADES POR PARTICIPACIÓN PATRIMONIAL	\$0.00
4.3.9.7	DIFERENCIAS POR REESTRUCTURACIÓN DE DEUDA PÚBLICA A FAVOR	\$0.00
4.3.9.9	OTROS INGRESOS Y BENEFICIOS VARIOS	\$0.00
	Total del 1 de octubre al 31 de diciembre de 2019	\$0.00
	Total del 1 de octubre al 31 de diciembre de 2019	\$0.00

MUNICIPIO DE SACRAMENTO, COAHUILA
 Nota EA-02 - Ingresos de Gestión
 del 1 de enero al 31 de diciembre de 2019

Cuenta	Descripción	Acumulado
4.3.1	INGRESOS FINANCIEROS	
4.3.1.1	INTERESES GANADOS DE VALORES, CRÉDITOS, BONOS Y OTROS.	\$0.00
4.3.1.9	OTROS INGRESOS FINANCIEROS	\$0.00
	Total del 1 de enero al 31 de diciembre de 2019	\$0.00
4.3.2	INCREMENTO POR VARIACIÓN DE INVENTARIOS	
4.3.2.1	INCREMENTO POR VARIACIÓN DE INVENTARIOS DE MERCANCIAS PARA VENTA	\$0.00
4.3.2.2	INCREMENTO POR VARIACIÓN DE INVENTARIOS DE MERCANCIAS TERMINADAS	\$0.00
4.3.2.3	INCREMENTO POR VARIACIÓN DE INVENTARIOS DE MERCANCIAS EN PROCESO DE ELABORACIÓN	\$0.00
4.3.2.4	INCREMENTO POR VARIACIÓN DE INVENTARIOS DE MATERIAS PRIMAS, MATERIALES Y SUMINISTROS PARA PRODUCCIÓN	\$0.00
4.3.2.5	INCREMENTO POR VARIACIÓN DE ALMACÉN DE MATERIAS PRIMAS, MATERIALES Y SUMINISTROS DE CONSUMO	\$0.00
	Total del 1 de enero al 31 de diciembre de 2019	\$0.00
4.3.3	DISMINUCIÓN DEL EXCESO DE ESTIMACIONES POR PÉRDIDA O DETERIORO U OBSOLESCENCIA	
4.3.3.1	DISMINUCIÓN DEL EXCESO DE ESTIMACIONES POR PÉRDIDA O DETERIORO U OBSOLESCENCIA	\$0.00
	Total del 1 de enero al 31 de diciembre de 2019	\$0.00
4.3.4	DISMINUCIÓN DEL EXCESO DE PROVISIONES	
4.3.4.1	DISMINUCIÓN DEL EXCESO EN PROVISIONES	\$0.00
	Total del 1 de enero al 31 de diciembre de 2019	\$0.00
4.3.9	OTROS INGRESOS Y BENEFICIOS VARIOS	
4.3.9.1	OTROS INGRESOS DE EJERCICIOS ANTERIORES (DEROGADA)	\$0.00
4.3.9.2	BONIFICACIONES Y DESCUENTOS OBTENIDOS	\$0.00
4.3.9.3	DIFERENCIAS POR TIPO DE CAMBIO A FAVOR	\$0.00
4.3.9.4	DIFERENCIAS DE COTIZACIONES A FAVOR EN VALORES NEGOCIABLES	\$0.00
4.3.9.5	RESULTADO POR POSICIÓN MONETARIA	\$0.00
4.3.9.6	UTILIDADES POR PARTICIPACIÓN PATRIMONIAL	\$0.00
4.3.9.7	DIFERENCIAS POR REESTRUCTURACIÓN DE DEUDA PÚBLICA A FAVOR	\$0.00
4.3.9.9	OTROS INGRESOS Y BENEFICIOS VARIOS	\$0.00
	Total del 1 de enero al 31 de diciembre de 2019	\$0.00
	Total del 1 de octubre al 31 de diciembre de 2019	\$0.00

MUNICIPIO DE SACRAMENTO, COAHUILA
 Nota EA-03 - Gastos y Otras Pérdidas
 del 1 de octubre al 31 de diciembre de

Cuenta	Descripción	Monto Acum	% Gasto Total	Ref.
5.1	GASTOS DE FUNCIONAMIENTO			
5.1.1	SERVICIOS PERSONALES			
5.1.1.1	REMUNERACIONES AL PERSONAL DE CARÁCTER PERMANENTE	\$3,505,267.35	46.11%	1
5.1.1.2	REMUNERACIONES AL PERSONAL DE CARÁCTER TRANSITORIO	\$0.00	0.00%	
5.1.1.3	REMUNERACIONES ADICIONALES Y ESPECIALES	\$1,266,842.25	16.66%	2
5.1.1.4	SEGURIDAD SOCIAL	\$0.00	0.00%	
5.1.1.5	OTRAS PRESTACIONES SOCIALES Y ECONÓMICAS	\$108,549.92	1.43%	
5.1.1.6	PAGO DE ESTÍMULOS A SERVIDORES PÚBLICOS	\$0.00	0.00%	
	Total de gastos y otras pérdidas del 1 de octubre al 31 de diciembre de 2019	\$4,880,659.52		
5.1.2	MATERIALES Y SUMINISTROS			
5.1.2.1	MATERIALES DE ADMINISTRACIÓN, EMISIÓN DE DOCUMENTOS Y ARTICULOS OFICIALES	\$31,077.60	0.41%	
5.1.2.2	ALIMENTOS Y UTENSILIOS	\$75,459.56	0.99%	
5.1.2.3	MATERIAS PRIMAS Y MATERIALES DE PRODUCCIÓN Y COMERCIALIZACIÓN	\$12,686.00	0.17%	
5.1.2.4	MATERIALES Y ARTICULOS DE CONSTRUCCIÓN Y DE REPARACIÓN	\$54,862.62	0.72%	
5.1.2.5	PRODUCTOS QUÍMICOS, FARMACÉUTICOS Y DE LABORATORIO	\$889.28	0.01%	
5.1.2.6	COMBUSTIBLES, LUBRICANTES Y ADITIVOS	\$367,718.19	4.84%	
5.1.2.7	VESTUARIO, BLANCOS, PRENDAS DE PROTECCIÓN Y ARTICULOS DEPORTIVOS	\$5,259.84	0.07%	
5.1.2.8	MATERIALES Y SUMINISTROS PARA SEGURIDAD	\$0.00	0.00%	
5.1.2.9	HERRAMIENTAS, REFACCIONES Y ACCESORIOS MENORES	\$23,707.08	0.31%	
	Total de gastos y otras pérdidas del 1 de octubre al 31 de diciembre de 2019	\$571,540.15		
5.1.3	SERVICIOS GENERALES			
5.1.3.1	SERVICIOS BÁSICOS	\$485,006.34	6.39%	
5.1.3.2	SERVICIOS DE ARRENDAMIENTO	\$17,867.20	0.24%	
5.1.3.3	SERVICIOS PROFESIONALES, CIENTÍFICOS Y TÉCNICOS Y OTROS SERVICIOS	\$36,484.00	0.48%	
5.1.3.4	SERVICIOS FINANCIEROS, BANCARIOS Y COMERCIALES	\$2,454.58	0.03%	
5.1.3.5	SERVICIOS DE INSTALACIÓN, REPARACIÓN, MANTENIMIENTO Y CONSERVACIÓN	\$25,218.01	0.33%	
5.1.3.6	SERVICIOS DE COMUNICACIÓN SOCIAL Y PUBLICIDAD	\$0.00	0.00%	
5.1.3.7	SERVICIOS DE TRASLADO Y VIÁTICOS	\$81,436.56	1.07%	
5.1.3.8	SERVICIOS OFICIALES	\$295,835.37	3.89%	
5.1.3.9	OTROS SERVICIOS GENERALES	\$13,775.00	0.18%	
	Total de gastos y otras pérdidas del 1 de octubre al 31 de diciembre de 2019	\$958,997.00		
5.2	TRANSFERENCIAS, ASIGNACIONES, SUBSIDIOS Y OTRAS AYUDAS			
5.2.1	TRANSFERENCIAS INTERNAS Y ASIGNACIONES AL SECTOR PÚBLICO			
5.2.1.1	ASIGNACIONES AL SECTOR PÚBLICO	\$0.00	0.00%	
5.2.1.2	TRANSFERENCIAS INTERNAS AL SECTOR PÚBLICO	\$0.00	0.00%	
	Total de gastos y otras pérdidas del 1 de octubre al 31 de diciembre de 2019	\$0.00		
5.2.2	TRANSFERENCIAS AL RESTO DEL SECTOR PÚBLICO			
5.2.2.1	TRANSFERENCIAS A ENTIDADES PARAESTATALES	\$0.00	0.00%	
5.2.2.2	TRANSFERENCIAS A ENTIDADES FEDERATIVAS Y MUNICIPIOS	\$0.00	0.00%	
	Total de gastos y otras pérdidas del 1 de octubre al 31 de diciembre de 2019	\$0.00		
5.2.3	SUBSIDIOS Y SUBVENCIONES			
5.2.3.1	SUBSIDIOS	\$6,710.88	0.09%	
5.2.3.2	SUBVENCIONES	\$0.00	0.00%	
	Total de gastos y otras pérdidas del 1 de octubre al 31 de diciembre de 2019	\$6,710.88		
5.2.4	AYUDAS SOCIALES			
5.2.4.1	AYUDAS SOCIALES A PERSONAS	\$79,632.71	1.06%	
5.2.4.2	BECAS	\$0.00	0.00%	
5.2.4.3	AYUDAS SOCIALES A INSTITUCIONES	\$0.00	0.00%	
5.2.4.4	AYUDAS SOCIALES POR DESASTRES NATURALES Y OTROS SINIESTROS	\$0.00	0.00%	
	Total de gastos y otras pérdidas del 1 de octubre al 31 de diciembre de 2019	\$79,632.71		
5.2.5	PENSIONES Y JUBILACIONES			

5.2.5.1	PENSIONES	\$0.00	0.00%
5.2.5.2	JUBILACIONES	\$0.00	0.00%
5.2.5.9	OTRAS PENSIONES Y JUBILACIONES	\$0.00	0.00%
	Total de gastos y otras perdidas del 1 de octubre al 31 de diciembre de 2019	\$0.00	
5.2.6	TRANSFERENCIAS A FIDEICOMISOS, MANDATOS Y CONTRATOS ANÁLOGOS		
5.2.6.1	TRANSFERENCIAS A FIDEICOMISOS, MANDATOS Y CONTRATOS ANÁLOGOS AL GOBIERNO	\$0.00	0.00%
5.2.6.2	TRANSFERENCIAS A FIDEICOMISOS, MANDATOS Y CONTRATOS ANÁLOGOS A ENTIDADES PARAESTATALES	\$0.00	0.00%
	Total de gastos y otras perdidas del 1 de octubre al 31 de diciembre de 2019	\$0.00	
5.2.7	TRANSFERENCIAS A LA SEGURIDAD SOCIAL		
5.2.7.1	TRANSFERENCIAS POR OBLIGACIONES DE LEY	\$0.00	0.00%
	Total de gastos y otras perdidas del 1 de octubre al 31 de diciembre de 2019	\$0.00	
5.2.8	DONATIVOS		
5.2.8.1	DONATIVOS A INSTITUCIONES SIN FINES DE LUCRO	\$0.00	0.00%
5.2.8.2	DONATIVOS A ENTIDADES FEDERATIVAS Y MUNICIPIOS	\$0.00	0.00%
5.2.8.3	DONATIVOS A FIDEICOMISO, MANDATOS Y CONTRATOS ANÁLOGOS PRIVADOS	\$0.00	0.00%
5.2.8.4	DONATIVOS A FIDEICOMISO, MANDATOS Y CONTRATOS ANÁLOGOS ESTATALES	\$0.00	0.00%
5.2.8.5	DONATIVOS INTERNACIONALES	\$0.00	0.00%
	Total de gastos y otras perdidas del 1 de octubre al 31 de diciembre de 2019	\$0.00	
5.2.9	TRANSFERENCIAS AL EXTERIOR		
5.2.9.1	TRANSFERENCIAS AL EXTERIOR A GOBIERNOS EXTRANJEROS Y ORGANISMOS INTERNACIONALES	\$0.00	0.00%
5.2.9.2	TRANSFERENCIAS AL SECTOR PRIVADO EXTERNO	\$0.00	0.00%
	Total de gastos y otras perdidas del 1 de octubre al 31 de diciembre de 2019	\$0.00	
5.3	PARTICIPACIONES Y APORTACIONES		
5.3.1	PARTICIPACIONES		
5.3.1.1	PARTICIPACIONES DE LA FEDERACIÓN A ENTIDADES FEDERATIVAS Y MUNICIPIOS	\$0.00	0.00%
5.3.1.2	PARTICIPACIONES DE LAS ENTIDADES FEDERATIVAS A LOS MUNICIPIOS	\$0.00	0.00%
	Total de gastos y otras perdidas del 1 de octubre al 31 de diciembre de 2019	\$0.00	
5.3.2	APORTACIONES		
5.3.2.1	APORTACIONES DE LA FEDERACIÓN A ENTIDADES FEDERATIVAS Y MUNICIPIOS	\$0.00	0.00%
5.3.2.2	APORTACIONES DE LAS ENTIDADES FEDERATIVAS A LOS MUNICIPIOS	\$0.00	0.00%
	Total de gastos y otras perdidas del 1 de octubre al 31 de diciembre de 2019	\$0.00	
5.3.3	CONVENIOS		
5.3.3.1	CONVENIOS DE REASIGNACIÓN	\$0.00	0.00%
5.3.3.2	CONVENIOS DE DESCENTRALIZACIÓN Y OTROS	\$0.00	0.00%
	Total de gastos y otras perdidas del 1 de octubre al 31 de diciembre de 2019	\$0.00	
5.5	OTROS GASTOS Y PERDIDAS EXTRAORDINARIAS		
5.5.1	ESTIMACIONES, DEPRECIACIONES, DETERIOROS, OBSOLESCENCIA Y AMORTIZACIONES		
5.5.1.1	ESTIMACIONES POR PÉRDIDA O DETERIORO DE ACTIVOS CIRCULANTES	\$0.00	0.00%
5.5.1.2	ESTIMACIONES POR PÉRDIDA O DETERIORO DE ACTIVO NO CIRCULANTE	\$0.00	0.00%
5.5.1.3	DEPRECIACIÓN DE BIENES INMUEBLES	\$0.00	0.00%
5.5.1.4	DEPRECIACIÓN DE INFRAESTRUCTURA	\$0.00	0.00%
5.5.1.5	DEPRECIACIÓN DE BIENES MUEBLES	\$0.00	0.00%
5.5.1.6	DETERIORO DE LOS ACTIVOS BIOLÓGICOS	\$0.00	0.00%
5.5.1.7	AMORTIZACIÓN DE ACTIVOS INTANGIBLES	\$0.00	0.00%
5.5.1.8	DISMINUCIÓN DE BIENES POR PÉRDIDA, OBSOLESCENCIA Y DETERIORO	\$0.00	0.00%
	Total de gastos y otras perdidas del 1 de octubre al 31 de diciembre de 2019	\$0.00	
5.5.2	PROVISIONES		
5.5.2.1	PROVISIONES DE PASIVOS A CORTO PLAZO	\$0.00	0.00%
5.5.2.2	PROVISIONES DE PASIVOS A LARGO PLAZO	\$0.00	0.00%
	Total de gastos y otras perdidas del 1 de octubre al 31 de diciembre de 2019	\$0.00	
5.5.3	DISMINUCIÓN DE INVENTARIOS		
5.5.3.1	DISMINUCIÓN DE INVENTARIOS DE MERCANCIAS PARA VENTA	\$0.00	0.00%
5.5.3.2	DISMINUCIÓN DE INVENTARIOS DE MERCANCIAS TERMINADAS	\$0.00	0.00%
5.5.3.3	DISMINUCIÓN DE INVENTARIOS DE MERCANCIAS EN PROCESO DE ELABORACIÓN	\$0.00	0.00%

5.5.3.4	DISMINUCIÓN DE INVENTARIOS DE MATERIAS PRIMAS, MATERIALES Y SUMINISTROS PARA PRODUCCIÓN	\$0.00	0.00%
5.5.3.5	DISMINUCIÓN DE ALMACÉN DE MATERIALES Y SUMINISTROS DE CONSUMO	\$0.00	0.00%
	Total de gastos y otras pérdidas del 1 de octubre al 31 de diciembre de 2019	\$0.00	0.00%
5.5.4	AUMENTO POR INSUFICIENCIA DE ESTIMACIONES POR PÉRDIDA O DETERIORO U OBSOLESCENCIA		
5.5.4.1	AUMENTO POR INSUFICIENCIA DE ESTIMACIONES POR PÉRDIDA O DETERIORO U OBSOLESCENCIA	\$0.00	0.00%
	Total de gastos y otras pérdidas del 1 de octubre al 31 de diciembre de 2019	\$0.00	
5.5.5	AUMENTO POR INSUFICIENCIA DE PROVISIONES		
5.5.5.1	AUMENTO POR INSUFICIENCIA DE PROVISIONES	\$0.00	0.00%
	Total de gastos y otras pérdidas del 1 de octubre al 31 de diciembre de 2019	\$0.00	
5.5.9	OTROS GASTOS		
5.5.9.1	GASTOS DE EJERCICIOS ANTERIORES	\$0.00	0.00%
5.5.9.2	PÉRDIDAS POR RESPONSABILIDADES	\$0.00	0.00%
5.5.9.3	BONIFICACIONES Y DESCUENTOS OTORGADOS	\$0.00	0.00%
5.5.9.4	DIFERENCIAS POR TIPO DE CAMBIO NEGATIVAS	\$0.00	0.00%
5.5.9.5	DIFERENCIAS DE COTIZACIONES NEGATIVAS EN VALORES NEGOCIABLES		
5.5.9.6	RESULTADO POR POSICIÓN MONETARIA	\$0.00	0.00%
5.5.9.7	PÉRDIDAS POR PARTICIPACIÓN PATRIMONIAL	\$0.00	0.00%
5.5.9.8	DIFERENCIAS POR REESTRUCTURACIÓN DE DEUDA PÚBLICA NEGATIVAS	\$0.00	0.00%
5.5.9.9	OTROS GASTOS VARIOS	\$0.00	0.00%
	Total de gastos y otras pérdidas del 1 de octubre al 31 de diciembre de 2019	\$0.00	
	Total de gastos de funcionamiento, transferencias, subsidios y otras ayudas, participaciones y aportaciones, otros gastos y pérdidas extraordinarias del 1 de octubre al 31 de diciembre de 2019	\$6,497,640.12	
	Total de gastos y otras pérdidas del 1 de octubre al 31 de diciembre de 2019	\$7,602,228.21	
	(1) CORRESPONDE A LOS GASTOS NORMALES POR PAGO DE NÓMINA A LOS EMPLEADOS DEL ENTE POR EL PERÍODO REFERIDO.		
	(2) CORRESPONDE A LOS GASTOS DE FINQUITOS		

MUNICIPIO DE SACRAMENTO, COAHUILA
 Nota EA-03 - Gastos y Otras Pérdidas
 del 1 de enero al 31 de diciembre de

Cuenta	Descripción	Monto Acum	% Gasto Total	Ref.
5.1	GASTOS DE FUNCIONAMIENTO			
5.1.1	SERVICIOS PERSONALES			
5.1.1.1	REMUNERACIONES AL PERSONAL DE CARÁCTER PERMANENTE	\$13,730,707.75	49.69%	1
5.1.1.2	REMUNERACIONES AL PERSONAL DE CARÁCTER TRANSITORIO	\$27,324.72	0.10%	
5.1.1.3	REMUNERACIONES ADICIONALES Y ESPECIALES	\$2,484,044.25	8.99%	
5.1.1.4	SEGURIDAD SOCIAL	\$0.00	0.00%	
5.1.1.5	OTRAS PRESTACIONES SOCIALES Y ECONÓMICAS	\$1,312,099.87	4.75%	
5.1.1.6	PAGO DE ESTÍMULOS A SERVIDORES PÚBLICOS	\$0.00	0.00%	
	Total del 1 de enero al 31 de diciembre de 2019	\$17,555,076.59		
5.1.2	MATERIALES Y SUMINISTROS			
5.1.2.1	MATERIALES DE ADMINISTRACIÓN, EMISIÓN DE DOCUMENTOS Y ARTÍCULOS OFICIALES	\$164,210.87	0.59%	
5.1.2.2	ALIMENTOS Y UTENSILIOS	\$100,590.09	0.36%	
5.1.2.3	MATERIAS PRIMAS Y MATERIALES DE PRODUCCIÓN Y COMERCIALIZACIÓN	\$68,228.60	0.25%	
5.1.2.4	MATERIALES Y ARTÍCULOS DE CONSTRUCCIÓN Y DE REPARACIÓN	\$238,789.13	0.86%	
5.1.2.5	PRODUCTOS QUÍMICOS, FARMACÉUTICOS Y DE LABORATORIO	\$1,475.28	0.01%	
5.1.2.6	COMBUSTIBLES, LUBRICANTES Y ADITIVOS	\$1,191,027.46	4.31%	
5.1.2.7	VESTUARIO, BLANCOS, PRENDAS DE PROTECCIÓN Y ARTÍCULOS DEPORTIVOS	\$99,434.72	0.36%	
5.1.2.8	MATERIALES Y SUMINISTROS PARA SEGURIDAD	\$0.00	0.00%	
5.1.2.9	HERRAMIENTAS, REFACCIONES Y ACCESORIOS MENORES	\$203,789.78	0.74%	
	Total del 1 de enero al 31 de diciembre de 2019	\$2,067,533.92		
5.1.3	SERVICIOS GENERALES			
5.1.3.1	SERVICIOS BÁSICOS	\$1,936,147.38	7.01%	
5.1.3.2	SERVICIOS DE ARRENDAMIENTO	\$87,441.40	0.32%	
5.1.3.3	SERVICIOS PROFESIONALES, CIENTÍFICOS Y TÉCNICOS Y OTROS SERVICIOS	\$310,855.57	1.12%	
5.1.3.4	SERVICIOS FINANCIEROS, BANCARIOS Y COMERCIALES	\$33,876.78	0.12%	
5.1.3.5	SERVICIOS DE INSTALACIÓN, REPARACIÓN, MANTENIMIENTO Y CONSERVACIÓN	\$161,100.47	0.58%	
5.1.3.6	SERVICIOS DE COMUNICACIÓN SOCIAL Y PUBLICIDAD	\$0.00	0.00%	
5.1.3.7	SERVICIOS DE TRASLADO Y VIÁTICOS	\$304,241.19	1.10%	
5.1.3.8	SERVICIOS OFICIALES	\$790,431.69	2.86%	
5.1.3.9	OTROS SERVICIOS GENERALES	\$116,496.66	0.42%	
	Total del 1 de enero al 31 de diciembre de 2019	\$3,740,391.36		
5.2	TRANSFERENCIAS, ASIGNACIONES, SUBSIDIOS Y OTRAS AYUDAS			
5.2.1	TRANSFERENCIAS INTERNAS Y ASIGNACIONES AL SECTOR PÚBLICO			
5.2.1.1	ASIGNACIONES AL SECTOR PÚBLICO	\$0.00	0.00%	
5.2.1.2	TRANSFERENCIAS INTERNAS AL SECTOR PÚBLICO	\$0.00	0.00%	
	Total del 1 de enero al 31 de diciembre de 2019	\$0.00		
5.2.2	TRANSFERENCIAS AL RESTO DEL SECTOR PÚBLICO			
5.2.2.1	TRANSFERENCIAS A ENTIDADES PARAESTATALES	\$0.00	0.00%	
5.2.2.2	TRANSFERENCIAS A ENTIDADES FEDERATIVAS Y MUNICIPIOS	\$0.00	0.00%	
	Total del 1 de enero al 31 de diciembre de 2019	\$0.00		
5.2.3	SUBSIDIOS Y SUBVENCIONES			
5.2.3.1	SUBSIDIOS	\$68,981.10	0.25%	
5.2.3.2	SUBVENCIONES	\$0.00	0.00%	
	Total del 1 de enero al 31 de diciembre de 2019	\$68,981.10		
5.2.4	AYUDAS SOCIALES			
5.2.4.1	AYUDAS SOCIALES A PERSONAS	\$500,813.40	1.81%	
5.2.4.2	BECAS	\$0.00	0.00%	
5.2.4.3	AYUDAS SOCIALES A INSTITUCIONES	\$0.00	0.00%	
5.2.4.4	AYUDAS SOCIALES POR DESASTRES NATURALES Y OTROS SINIESTROS	\$0.00	0.00%	
	Total del 1 de enero al 31 de diciembre de 2019	\$500,813.40		
5.2.5	PENSIONES Y JUBILACIONES			

5.2.5.1	PENSIONES	\$0.00	0.00%
5.2.5.2	JUBILACIONES	\$0.00	0.00%
5.2.5.9	OTRAS PENSIONES Y JUBILACIONES	\$0.00	0.00%
	Total del 1 de enero al 31 de diciembre de 2019	\$0.00	
5.2.6	TRANSFERENCIAS A FIDEICOMISOS, MANDATOS Y CONTRATOS ANÁLOGOS		
5.2.6.1	TRANSFERENCIAS A FIDEICOMISOS, MANDATOS Y CONTRATOS ANÁLOGOS AL GOBIERNO	\$100,000.00	0.36%
5.2.6.2	TRANSFERENCIAS A FIDEICOMISOS, MANDATOS Y CONTRATOS ANÁLOGOS A ENTIDADES PARAESTATALES	\$0.00	0.00%
	Total del 1 de enero al 31 de diciembre de 2019	\$100,000.00	
5.2.7	TRANSFERENCIAS A LA SEGURIDAD SOCIAL		
5.2.7.1	TRANSFERENCIAS POR OBLIGACIONES DE LEY	\$0.00	0.00%
	Total del 1 de enero al 31 de diciembre de 2019	\$0.00	
5.2.8	DONATIVOS		
5.2.8.1	DONATIVOS A INSTITUCIONES SIN FINES DE LUCRO	\$0.00	0.00%
5.2.8.2	DONATIVOS A ENTIDADES FEDERATIVAS Y MUNICIPIOS	\$0.00	0.00%
5.2.8.3	DONATIVOS A FIDEICOMISO, MANDATOS Y CONTRATOS ANÁLOGOS PRIVADOS	\$0.00	0.00%
5.2.8.4	DONATIVOS A FIDEICOMISO, MANDATOS Y CONTRATOS ANÁLOGOS ESTATALES	\$0.00	0.00%
5.2.8.5	DONATIVOS INTERNACIONALES	\$0.00	0.00%
	Total del 1 de enero al 31 de diciembre de 2019	\$0.00	
5.2.9	TRANSFERENCIAS AL EXTERIOR		
5.2.9.1	TRANSFERENCIAS AL EXTERIOR A GOBIERNOS EXTRANJEROS Y ORGANISMOS INTERNACIONALES	\$0.00	0.00%
5.2.9.2	TRANSFERENCIAS AL SECTOR PRIVADO EXTERNO	\$0.00	0.00%
	Total del 1 de enero al 31 de diciembre de 2019	\$0.00	
5.3	PARTICIPACIONES Y APORTACIONES		
5.3.1	PARTICIPACIONES		
5.3.1.1	PARTICIPACIONES DE LA FEDERACIÓN A ENTIDADES FEDERATIVAS Y MUNICIPIOS	\$0.00	0.00%
5.3.1.2	PARTICIPACIONES DE LAS ENTIDADES FEDERATIVAS A LOS MUNICIPIOS	\$0.00	0.00%
	Total del 1 de enero al 31 de diciembre de 2019	\$0.00	
5.3.2	APORTACIONES		
5.3.2.1	APORTACIONES DE LA FEDERACIÓN A ENTIDADES FEDERATIVAS Y MUNICIPIOS	\$0.00	0.00%
5.3.2.2	APORTACIONES DE LAS ENTIDADES FEDERATIVAS A LOS MUNICIPIOS	\$0.00	0.00%
	Total del 1 de enero al 31 de diciembre de 2019	\$0.00	
5.3.3	CONVENIOS		
5.3.3.1	CONVENIOS DE REASIGNACIÓN	\$0.00	0.00%
5.3.3.2	CONVENIOS DE DESCENTRALIZACIÓN Y OTROS	\$0.00	0.00%
	Total del 1 de enero al 31 de diciembre de 2019	\$0.00	
5.5	OTROS GASTOS Y PERDIDAS EXTRAORDINARIAS		
5.5.1	ESTIMACIONES, DEPRECIACIONES, DETERIOROS, OBSOLESCENCIA Y AMORTIZACIONES		
5.5.1.1	ESTIMACIONES POR PÉRDIDA O DETERIORO DE ACTIVOS CIRCULANTES	\$0.00	0.00%
5.5.1.2	ESTIMACIONES POR PÉRDIDA O DETERIORO DE ACTIVO NO CIRCULANTE	\$0.00	0.00%
5.5.1.3	DEPRECIACIÓN DE BIENES INMUEBLES	\$0.00	0.00%
5.5.1.4	DEPRECIACIÓN DE INFRAESTRUCTURA	\$0.00	0.00%
5.5.1.5	DEPRECIACIÓN DE BIENES MUEBLES	\$0.00	0.00%
5.5.1.6	DETERIORO DE LOS ACTIVOS BIOLÓGICOS	\$0.00	0.00%
5.5.1.7	AMORTIZACIÓN DE ACTIVOS INTANGIBLES	\$0.00	0.00%
5.5.1.8	DISMINUCIÓN DE BIENES POR PÉRDIDA, OBSOLESCENCIA Y DETERIORO	\$0.00	0.00%
	Total del 1 de enero al 31 de diciembre de 2019	\$0.00	
5.5.2	PROVISIONES		
5.5.2.1	PROVISIONES DE PASIVOS A CORTO PLAZO	\$0.00	0.00%
5.5.2.2	PROVISIONES DE PASIVOS A LARGO PLAZO	\$0.00	0.00%
	Total del 1 de enero al 31 de diciembre de 2019	\$0.00	
5.5.3	DISMINUCIÓN DE INVENTARIOS		
5.5.3.1	DISMINUCIÓN DE INVENTARIOS DE MERCANCIAS PARA VENTA	\$0.00	0.00%
5.5.3.2	DISMINUCIÓN DE INVENTARIOS DE MERCANCIAS TERMINADAS	\$0.00	0.00%
5.5.3.3	DISMINUCIÓN DE INVENTARIOS DE MERCANCIAS EN PROCESO DE ELABORACIÓN	\$0.00	0.00%

5.5.3.4	DISMINUCIÓN DE INVENTARIOS DE MATERIAS PRIMAS, MATERIALES Y SUMINISTROS PARA PRODUCCIÓN	\$0.00	0.00%
5.5.3.5	DISMINUCIÓN DE ALMACÉN DE MATERIALES Y SUMINISTROS DE CONSUMO	\$0.00	0.00%
	Total del 1 de enero al 31 de diciembre de 2019	\$0.00	0.00%
5.5.4	AUMENTO POR INSUFICIENCIA DE ESTIMACIONES POR PÉRDIDA O DETERIORO U OBSOLESCENCIA		
5.5.4.1	AUMENTO POR INSUFICIENCIA DE ESTIMACIONES POR PÉRDIDA O DETERIORO U OBSOLESCENCIA	\$0.00	0.00%
	Total del 1 de enero al 31 de diciembre de 2019	\$0.00	
5.5.5	AUMENTO POR INSUFICIENCIA DE PROVISIONES		
5.5.5.1	AUMENTO POR INSUFICIENCIA DE PROVISIONES	\$0.00	0.00%
	Total del 1 de enero al 31 de diciembre de 2019	\$0.00	
5.5.5	OTROS GASTOS		
5.5.5.1	GASTOS DE EJERCICIOS ANTERIORES	\$0.00	0.00%
5.5.5.2	PÉRDIDAS POR RESPONSABILIDADES	\$0.00	0.00%
5.5.5.3	BONIFICACIONES Y DESCUENTOS OTORGADOS	\$0.00	0.00%
5.5.5.4	DIFERENCIAS POR TIPO DE CAMBIO NEGATIVAS EN EFECTIVO Y EQUIVALENTES	\$0.00	0.00%
5.5.5.5	DIFERENCIAS DE COTIZACIONES NEGATIVAS EN VALORES NEGOCIABLES	\$0.00	0.00%
5.5.5.6	RESULTADO POR POSICIÓN MONETARIA	\$0.00	0.00%
5.5.5.7	PÉRDIDAS POR PARTICIPACIÓN PATRIMONIAL	\$0.00	0.00%
5.5.5.9	OTROS GASTOS VARIOS	\$0.00	0.00%
	Total del 1 de enero al 31 de diciembre de 2019	\$0.00	
	Total de gastos de funcionamiento, transferencias, subsidios y otras ayudas, participaciones y aportaciones, otros gastos y pérdidas extraordinarias del 1 de enero al 31 de diciembre de 2019	\$24,032,796.37	
	Total de gastos y otras pérdidas del 1 de enero al 31 de diciembre de 2019	\$27,635,421.20	
	(1) CORRESPONDE A LOS GASTOS NORMALES POR PAGO DE NÓMINA A LOS EMPLEADOS DEL ENTE POR EL PERÍODO REFERIDO		

3.- Notas al Estado de Variacion en Hacienda Publica

Municipio de Sacramento, Coahuila
 Nota EVHP-01 - Patrimonio contribuido
 del 1 de octubre al 31 de diciembre de 2019

Cuenta	Descripción	Saldo inicial	Saldo final	Monto de variación	Naturaleza
3.1	HACIENDA PÚBLICA/PATRIMONIO CONTRIBUIDO				
3.1.1	APORTACIONES	\$315,711.93	\$315,711.93	\$0.00	Acreedora
3.1.2	DONACIONES DE CAPITAL	\$0.00	\$0.00	\$0.00	Acreedora
3.1.3	ACTUALIZACIÓN DE LA HACIENDA PÚBLICA/PATRIMONIO	\$0.00	\$0.00	\$0.00	Acreedora
	Total del 1 de octubre al 31 de diciembre de 2019	\$315,711.93	\$315,711.93	\$0.00	

Municipio de Sacramento, Coahuila
 Nota EVHP-02 - Patrimonio generado
 del 1 de octubre al 31 de diciembre de 2019

Cuenta	Descripción	Saldo inicial	Saldo final	Monto de variación	Procedencia						
3.2.1	RESULTADOS DEL EJERCICIO (AHORRO/ DESAHORRO)	\$114,978.76	-\$488,764.54	-\$613,734.30	1						
3.2.2	RESULTADOS DE EJERCICIOS ANTERIORES	\$22,333,463.83	\$22,333,463.83	\$0.00							
3.2.3	REVALUOS										
3.2.3.1	REVALUO DE BIENES INMUEBLES	\$0.00	\$0.00	\$0.00							
3.2.3.2	REVALUO DE BIENES MUEBLES	\$0.00	\$0.00	\$0.00							
3.2.3.3	REVALUO DE BIENES INTANGIBLES	\$0.00	\$0.00	\$0.00							
3.2.3.9	OTROS REVALUOS	\$0.00	\$0.00	\$0.00							
3.2.4	RESERVAS	\$0.00	\$0.00	\$0.00							
3.2.4.1	RESERVAS DE PATRIMONIO	\$0.00	\$0.00	\$0.00							
3.2.4.2	RESERVAS TERRITORIALES	\$0.00	\$0.00	\$0.00							
3.2.4.3	RESERVAS POR CONTINGENCIAS	\$0.00	\$0.00	\$0.00							
3.2.5	RECTIFICACIONES DE RESULTADOS DE EJERCICIOS ANTERIORES	\$0.00	\$0.00	\$0.00							
3.2.5.1	CAMBIO EN POLITICAS CONTABLES	\$0.00	\$0.00	\$0.00							
3.2.5.2	CAMBIO POR ERRORES CONTABLES	\$0.00	\$0.00	\$0.00							
Total del 1 de octubre al 31 de diciembre de 2019		\$22,448,443.59	\$21,834,709.29	-\$613,734.30							
<p>1 - Corresponde a las operaciones del ente: ingresos menos egresos del periodo referido</p> <table style="margin-left: auto; margin-right: auto;"> <tr> <td>INGRESOS</td> <td style="text-align: right;">\$6,988,463.91</td> </tr> <tr> <td>EGRESOS</td> <td style="text-align: right;">\$7,602,228.21</td> </tr> <tr> <td></td> <td style="text-align: right; border-top: 1px solid black;">-\$613,734.30</td> </tr> </table>						INGRESOS	\$6,988,463.91	EGRESOS	\$7,602,228.21		-\$613,734.30
INGRESOS	\$6,988,463.91										
EGRESOS	\$7,602,228.21										
	-\$613,734.30										

4.- Notas al Estado de Flujo de Efectivos

Municipio de Sacramento, Coahuila		
EFE 01 - Efectivo y Equivalentes		
Descripción	Al 31 de diciembre de 2019	Al 30 de septiembre de 2019
Efectivo	\$25,850.00	\$25,500.00
Efectivo en Bancos - Tesorería	\$2,048,158.88	\$2,359,379.24
Efectivo en Bancos - Dependencias	\$0.00	\$0.00
Inversiones temporales (hasta 3 meses)	\$0.00	\$0.00
Fondos con afectación específica	\$0.00	\$0.00
Depósitos de fondos de terceros y otros	\$0.00	\$0.00
Total de Efectivo y Equivalentes	\$2,074,008.88	\$2,384,879.24

Municipio de Sacramento, Coahuila
 Nota EFE-02 - Efectivo y equivalentes
 del 1 de octubre al 31 de diciembre de

Cuenta	Descripción	Monto	Porcentaje de subsidios de capital sector central
1.2.4	BIENES MUEBLES		
1.2.4.1	MOBILIARIO Y EQUIPO DE ADMINISTRACIÓN	\$9,995.00	0%
1.2.4.2	MOBILIARIO Y EQUIPO EDUCACIONAL Y RECREATIVO	\$0.00	0%
1.2.4.3	EQUIPO E INSTRUMENTAL MÉDICO Y DE LABORATORIO	\$0.00	0%
1.2.4.4	VEHÍCULOS Y EQUIPO DE TRANSPORTE	\$0.00	0%
1.2.4.5	EQUIPO DE DEFENSA Y SEGURIDAD	\$0.00	0%
1.2.4.6	MAQUINARIA, OTROS EQUIPOS Y HERRAMIENTAS	\$0.00	0%
1.2.4.7	COLECCIONES, OBRAS DE ARTE Y OBJETOS VALIOSOS	\$0.00	0%
1.2.4.8	ACTIVOS BIOLÓGICOS	\$0.00	0%
	Total del 1 de octubre al 31 de diciembre de 2019	\$9,995.00	0%
1.2.3	BIENES INMUEBLES, INFRAESTRUCTURA Y CONSTRUCCIONES EN PROCESO		
1.2.3.1	TERRENOS	\$0.00	0%
1.2.3.2	VIVIENDAS	\$0.00	0%
1.2.3.3	EDIFICIOS NO HABITACIONALES	\$0.00	0%
1.2.3.4	INFRAESTRUCTURA	\$0.00	0%
1.2.3.5	CONSTRUCCIONES EN PROCESO EN BIENES DE DOMINIO PÚBLICO	\$84,580.39	0%
1.2.3.6	CONSTRUCCIONES EN PROCESO EN BIENES PROPIOS	\$2,124,595.79	0%
1.2.3.9	OTROS BIENES INMUEBLES	\$0.00	0%
	Total del 1 de octubre al 31 de diciembre de 2019	\$2,209,176.18	0%
	Total de bienes muebles e inmuebles del del 1 de octubre al 31 de diciembre de 2019	\$2,219,171.18	0%

Municipio de Sacramento, Coahuila
Nota EFE-03 - Efectivo y equivalentes

Descripción	Del 01 de octubre al 31 de diciembre de 2019	Del 01 de octubre al 31 de diciembre de 2018
Ahorro/Desahorro antes de rubros Extraordinarios	-\$613,734.30	-\$1,779,387.08
Movimientos de partidas (o rubros) que no afectan al efectivo.	\$0.00	\$0.00
Depreciación	\$0.00	\$0.00
Amortización	\$0.00	\$0.00
Incrementos en las provisiones	\$0.00	\$0.00
Incremento en inversiones producido por revaluación	\$0.00	\$0.00
Ganancia/pérdida en venta de propiedad, planta y equipo	\$0.00	\$0.00
Incremento en cuentas por cobrar	\$0.00	\$0.00
Partidas extraordinarias	\$0.00	\$0.00
Total de Efectivo y Equivalentes	-\$613,734.30	-\$1,779,387.08

MUNICIPIO DE SACRAMENTO COAHUILA Conciliación entre los Ingresos Presupuestarios y Contables Correspondiente del 01 de octubre al 31 de diciembre de 2019 (Cifras en pesos)		
1. Total de Ingresos Presupuestarios		6,988,493.91
2. Más Ingresos Contables No Presupuestarios		0.00
2.1 Ingresos Financieros	0.00	
2.2 Incremento por Variación de Inventarios	0.00	
2.3 Disminución del Exceso de Estimaciones por Pérdida o Deterioro u Obsolescencia	0.00	
2.4 Disminución del Exceso de Provisiones	0.00	
2.5 Otros Ingresos y Beneficios Varios	0.00	
2.6 Otros Ingresos Contables No Presupuestarios	0.00	
3. Menos Ingresos Presupuestarios No Contables		0.00
3.1 Aprovechamientos Patrimoniales	0.00	
3.2 Ingresos Derivados de Financiamientos	0.00	
3.3 Otros Ingresos Presupuestarios No Contables	0.00	
4. Total de Ingresos Contables		6,988,493.91

MUNICIPIO DE SACRAMENTO COAHUILA Conciliación entre los Egresos Presupuestarios y los Gastos Contables Correspondiente del 01 de octubre al 31 de diciembre de 2019 (Cifras en pesos)		
1. Total de Egresos Presupuestarios		7,612,223.21
2. Menos Egresos Presupuestario No Contables		1,114,583.09
2.1 Materias Primas y Materiales de Producción y Comercialización	0.00	
2.2 Materiales y Suministros	0.00	
2.3 Mobiliario y Equipo de Administración	9,995.00	
2.4 Mobiliario y Equipo Educativo y Recreativo	0.00	
2.5 Equipo e Instrumental Médico y de Laboratorio	0.00	
2.6 Vehículos y Equipo de Transporte	0.00	
2.7 Equipo de Defensa y Seguridad	0.00	
2.8 Maquinaria, Otros Equipos y Herramientas	0.00	
2.9 Activos Biológicos	0.00	
2.10 Bienes Inmuebles	0.00	
2.11 Activos Intangibles	0.00	
2.12 Obra Pública en Bienes de Dominio Público	84,580.39	
2.13 Obra Pública en Bienes Propios	1,020,007.70	
2.14 Acciones y Participaciones de Capital	0.00	
2.15 Compra de Títulos y Valores	0.00	
2.16 Concesión de Préstamos	0.00	

2.17	Inversiones en Fideicomisos, Mandatos y Otros Análogos	0.00
2.18	Provisiones para Contingencias y Otras Erogaciones Especiales	0.00
2.19	Amortización de la Deuda Pública	0.00
2.20	Adeudos de Ejercicios Fiscales Anteriores (ADEFAS)	0.00
2.21	Otros Egresos Presupuestales No Contables	0.00
3. Más Gastos Contables No Presupuestarios		0.00
3.1	Estimaciones, Depreciaciones, Deterioros, Obsolescencia y Amortizaciones	0.00
3.2	Provisiones	0.00
3.3	Disminución de Inventarios	0.00
3.4	Aumento por Insuficiencia de Estimaciones por Pérdida o Deterioro u Obsolescencia	0.00
3.5	Aumento por Insuficiencia de Provisiones	0.00
3.6	Otros Gastos	0.00
3.7	Otros Gastos Contables No Presupuestarios	0.00
4. Total de Gastos Contables		6,497,640.12

Nota de Gestión Administrativa 17

"Bajo protesta de decir verdad declaramos que los Estados Financieros y sus notas, son razonablemente correctos y son responsabilidad del emisor"

MUNICIPIO DE SACRAMENTO COAHUILA Conciliación entre los Ingresos Presupuestarios y Contables Correspondiente del 01 de enero al 31 de diciembre de 2019 (Cifras en pesos)		
1. Total de Ingresos Presupuestarios		27,136,666.66
2. Más Ingresos Contables No Presupuestarios		0.00
2.1 Ingresos Financieros	0.00	
2.2 Incremento por Variación de Inventarios	0.00	
2.3 Disminución del Exceso de Estimaciones por Pérdida o Deterioro u Obsolescencia	0.00	
2.4 Disminución del Exceso de Provisiones	0.00	
2.5 Otros Ingresos y Beneficios Varios	0.00	
2.6 Otros Ingresos Contables No Presupuestarios	0.00	
3. Menos Ingresos Presupuestarios No Contables		0.00
3.1 Aprovechamientos Patrimoniales	0.00	
3.2 Ingresos Derivados de Financiamientos	0.00	
3.3 Otros Ingresos Presupuestarios No Contables	0.00	
4. Total de Ingresos Contables		27,136,666.66

MUNICIPIO DE SACRAMENTO COAHUILA Conciliación entre los Egresos Presupuestarios y los Gastos Contables Correspondiente del 01 de enero al 31 de diciembre de 2019 (Cifras en pesos)		
1. Total de Egresos Presupuestarios		27,856,359.95
2. Menos Egresos Presupuestario No Contables		3,702,559.62
2.1 Materias Primas y Materiales de Producción y Comercialización	0.00	
2.2 Materiales y Suministros	0.00	
2.3 Mobiliario y Equipo de Administración	162,868.74	
2.4 Mobiliario y Equipo Educativo y Recreativo	0.00	
2.5 Equipo e Instrumental Médico y de Laboratorio	0.00	
2.6 Vehículos y Equipo de Transporte	49,950.01	
2.7 Equipo de Defensa y Seguridad	0.00	
2.8 Maquinaria, Otros Equipos y Herramientas	8,120.00	
2.9 Activos Biológicos	0.00	
2.10 Bienes Inmuebles	0.00	
2.11 Activos Intangibles	0.00	
2.12 Obra Pública en Bienes de Dominio Público	508,908.39	
2.13 Obra Pública en Bienes Propios	2,972,712.48	
2.14 Acciones y Participaciones de Capital	0.00	
2.15 Compra de Títulos y Valores	0.00	
2.16 Concesión de Préstamos	0.00	

2.17	Inversiones en Fideicomisos, Mandatos y Otros Análogos	0.00	
2.18	Provisiones para Contingencias y Otras Erogaciones Especiales	0.00	
2.19	Amortización de la Deuda Pública	0.00	
2.20	Adeudos de Ejercicios Fiscales Anteriores (ADEFAS)	0.00	
2.21	Otros Egresos Presupuestales No Contables	0.00	
3. Más Gastos Contables No Presupuestarios			0.00
3.1	Estimaciones, Depreciaciones, Deterioros, Obsolescencia y Amortizaciones	0.00	
3.2	Provisiones	0.00	
3.3	Disminución de Inventarios	0.00	
3.4	Aumento por Insuficiencia de Estimaciones por Pérdida o Deterioro u Obsolescencia	0.00	
3.5	Aumento por Insuficiencia de Provisiones	0.00	
3.6	Otros Gastos	0.00	
3.7	Otros Gastos Contables No Presupuestarios	0.00	
4. Total de Gastos Contables			24,153,800.00

Nota de Gestión Administrativa 17

“Bajo protesta de decir verdad declaramos que los Estados Financieros y sus notas, son razonablemente correctos y son responsabilidad del emisor”

B) NOTAS DE MEMORIA

MUNICIPIO DE SACRAMENTO				
Del 01 de enero al 31 de diciembre de 2019				
CUENTAS DE ORDEN CONTABLES				
CUENTA	SALDO INICIAL	CARGOS	ABONOS	SALDO FINAL
7 CUENTAS DE ORDEN CONTABLES	0.00	0.00	0.00	0.00
7.1 VALORES	0.00	0.00	0.00	0.00
7.1.1 Valores en Custodia	0.00	0.00	0.00	0.00
7.1.2 Custodia de Valores	0.00	0.00	0.00	0.00
7.1.3 Instrumentos de Crédito Prestados a Formadores de Mercado	0.00	0.00	0.00	0.00
7.1.4 Préstamo de Instrumentos de Crédito a Formadores de Mercado y su Garantía	0.00	0.00	0.00	0.00
7.1.5 Instrumentos de Crédito Recibidos en Garantía de los Formadores de Mercado	0.00	0.00	0.00	0.00
7.1.6 Garantía de Créditos Recibidos de los Formadores de Mercado	0.00	0.00	0.00	0.00
7.2 EMISIÓN DE OBLIGACIONES	0.00	0.00	0.00	0.00
7.2.1 Autorización para la Emisión de Bonos, Títulos y Valores de la Deuda Pública Interna	0.00	0.00	0.00	0.00
7.2.2 Autorización para la Emisión de Bonos, Títulos y Valores de la Deuda Pública Externa	0.00	0.00	0.00	0.00
7.2.3 Emisiones Autorizadas de la Deuda Pública Interna y Externa	0.00	0.00	0.00	0.00
7.2.4 Suscripción de Contratos de Préstamos y Otras Obligaciones de la Deuda Pública Interna	0.00	0.00	0.00	0.00
7.2.5 Suscripción de Contratos de Préstamos y Otras Obligaciones de la Deuda Pública Externa	0.00	0.00	0.00	0.00
7.2.6 Contratos de Préstamos y Otras Obligaciones de la Deuda Pública Interna y Externa	0.00	0.00	0.00	0.00
7.3 AVALES Y GARANTÍAS	0.00	0.00	0.00	0.00
7.3.1 Avales Autorizados	0.00	0.00	0.00	0.00
7.3.2 Avales Firmados	0.00	0.00	0.00	0.00
7.3.3 Fianzas y Garantías Recibidas por Deudas a Cobrar	0.00	0.00	0.00	0.00
7.3.4 Fianzas y Garantías Recibidas	0.00	0.00	0.00	0.00
7.3.5 Fianzas Otorgadas para Respaldo Obligaciones no Fiscales del Gobierno	0.00	0.00	0.00	0.00
7.3.6 Fianzas Otorgadas del Gobierno para Respaldo Obligaciones no Fiscales	0.00	0.00	0.00	0.00
7.4 JUICIOS	0.00	0.00	0.00	0.00
7.4.1 Demandas Judicial en Proceso de Resolución	0.00	0.00	0.00	0.00
7.4.2 Resolución de Demandas en Proceso Judicial	0.00	0.00	0.00	0.00
7.5 INVERSIÓN MEDIANTE PROYECTOS PARA PRESTACIÓN DE SERVICIOS (PPS) Y SIMILARES	0.00	0.00	0.00	0.00
7.5.1 Contratos para Inversión Mediante Proyectos para Prestación de Servicios (PPS) y Similares	0.00	0.00	0.00	0.00
7.5.2 Inversión Pública Contratada Mediante Proyectos para Prestación de Servicios (PPS) y Similares	0.00	0.00	0.00	0.00
7.6 BIENES EN CONCESIONADOS O EN COMODATO	0.00	0.00	0.00	0.00
7.6.1 Bienes Bajo Contrato en Concesión	0.00	0.00	0.00	0.00
7.6.2 Contrato de Concesión por Bienes	0.00	0.00	0.00	0.00
7.6.3 Bienes Bajo Contrato en Comodato	0.00	0.00	0.00	0.00
7.6.4 Contrato de Comodato por Bienes	0.00	0.00	0.00	0.00

Nota de Gestión Administrativa 17

"Bajo protesta de decir verdad declaramos que los Estados Financieros y sus notas, son razonablemente correctos y son responsabilidad del emisor"

C) NOTAS DE GESTION ADMINISTRATIVA

NOTAS DE GESTIÓN ADMINISTRATIVA

1. Introducción

Los Estados Financieros que el ente público genera proveen información para toda la ciudadanía; como también al Congreso del Estado y la Federación considerando los principios de eficacia, eficiencia y economía de manera útil y honesta.

Dando prioridad a solicitar las necesidades primordiales de nuestra población e informando a nuestra gente primeramente en nuestra gaceta municipal, posteriormente en nuestro portal de internet y por último en el diario oficial de la federación.

De esta manera se explica al gobierno, a la ciudadanía de los movimientos de los recursos que se obtuvieron y su explicación.

2. Panorama Económico y Financiero

Todo el tiempo se estuvo esperando, de la manera más cautelosa para guardar y hacer reducir el recurso que se obtuvo de la manera más eficiente tratando de ser más eficaz y buscando la mayor economía en las diferentes operaciones que se realizan.

3. Autorización e Historia

Sacramento es una ciudad ubicado en el centro del estado de Coahuila a 35 kilómetros de la Ciudad de Cuatrociénegas de Carranza. Su población, de acuerdo al censo nacional del año 2010 es de 2.314 habitantes (Inegi).

Limita al norte con el municipio de Lamadrid, al noreste con el de Nadadores, al sur con Cuatrociénegas, al sureste con el de Castaños, al este con los de Frontera y Nadadores y al oeste con el municipio de Cuatrociénegas.

Las principales actividades económicas del sitio son las agropecuarias así como la elaboración y venta de dulces, panes y cajetas propios de la región.

Gracias a sus cercanías a la ciudad de Cuatrociénegas de Carranza y Monclova tiene una actividad que le permite a sus habitantes mantenerse económicamente el turismo de una y la industria de la otra.

Localización El municipio de Sacramento se localiza en el centro del estado de Coahuila, en las coordenadas 101°43'29" longitud oeste y 27°00'13" latitud norte, a una altura de 580 metros sobre el nivel del mar.

Reseña Histórica Sacramento fue fundado por 60 personas en 1842 con el nombre de Villa Nueva; 20 años más tarde se le elevó a la categoría de villa, por decreto del Gobierno del Estado de Nuevo León y Coahuila. En ese entonces, Coahuila estaba anexada a aquel estado y fue hasta el año de 1864 que el presidente Benito Juárez expidió el decreto donde independizó a Coahuila de Nuevo León.

4. Organización y Objeto Social

- a) **Objetivo Social:** Brindar a la ciudadanía una mejor calidad de vida.
- b) **Principal Actividad:** Recaudar y administrar los recursos económicos necesarios para brindar a nuestra comunidad mejorar condiciones de vida con el mejor gasto posible.
- c) **Ejercicio Fiscal :** 2019 (Cuarto trimestre)
- d) **Régimen Jurídico:** Administración público municipal en general y actividades asistenciales. Personas morales con fines no lucrativos.
- e) **Consideraciones Fiscales del Ente:**
 - 1. Presentar la declaración y pago provisional mensual de retenciones de ISR por sueldos y salarios.
 - 2. Declaración anual de ISR donde informe los pagos y retenciones de servicios profesionales (personas morales).
 - 3. Presentar la declaración anual de ISR donde se informe las retenciones efectuados por pagos de renta de bienes inmuebles.
 - 4. Presentar declaración anual donde se informe retenciones de los trabajadores que recibieron sueldos y salarios y trabajadores asimilados a salarios.
 - 5. Presentar declaración y pago provisional mensual de ISR por las retenciones realizadas por servicios profesionales.

6. Presentar la declaración y pago provisional mensual de las retenciones de ISR realizadas por el pago de renta de bienes e inmuebles.
7. Presentar declaración y pago de ISN.
8. Presentar el pago al INFONAVIT y declaración.
9. Presentar declaración y pago de trabajadores afiliados al IMSS
10. Informativa anual del subsidio para el empleo.

f) Estructura organizacional básica.



g) Fidecomisos, mandatos y análogos de los cuales es fideicomitente o fideicomisario.

El ente público en la actualidad a la fecha no cuenta con mandatos o fideicomisos.

5. Bases de preparación de los Estados Financieros

- a) Se han aplicado la normatividad emitido por la CONAC y disposiciones legales para elaborar los diferentes estados financieros y presupuestales.
- b) Se toma en cuenta el valor de adquisición a valor real para la elaboración de los estados financieros.
- c) Postuladores básicos.
 - I. Disponer de listas de cuentas alineadas al plan de cuentas; clasificadores presupuestarios armonizados; catálogos de bienes y las respectivas matrices de conversión con las características señaladas en los artículos 40 y 41, asimismo, de la norma y metodología que establezca los momentos contables de ingresos y gastos previstos en la Ley, contar con indicadores para medir los avances fisico-financieros relacionados con los recursos federales; y emitir información contable y presupuestaria

de forma periódica bajo las clasificaciones administrativa, económica y funcional-programática.

II. Realizar los registros contables con base acumulativa y en apego a postulados básicos de contabilidad gubernamental armonizados en sus respectivos libros de diario, mayor e inventarios y balances; disponer de catálogos de cuentas y manuales de contabilidad; y emitir información contable, presupuestaria y programática.

III. Efectuar los registros contables del patrimonio y su valuación; generar los indicadores de resultados sobre el cumplimiento de sus metas; y publicar información contable, presupuestaria y programática, en sus respectivas páginas de internet, para consulta de la población en general.

IV. Emitir las cuentas públicas conforme a la estructura establecida en los artículos 53 y 54, así como publicarlas para consulta de la población en general.

d) Normatividad supletoria

6. Políticas de Contabilidad Significativas

- a) Actualización: se toma en cuenta el valor de adquisición de todas los activos, pasivos que se tiene documentación, soporte y su evaluó en un peso todo aquel que no se tiene; en cuanto a los bienes inmuebles valor catastral.
- b) Operaciones en el extranjero: el ente no ha efectuado operaciones con el extranjero.
- c) Método de evaluación en acciones de compañías subsidiarias no consolidadas y asociadas: No contamos con acciones de compañías.
- d) Sistema de costo de inventarios y costo de lo vendido: la entidad no maneja inventarios.
- e) Beneficios a empleados: solamente la plantilla de agua potable cuenta con seguro social IMSS; todo el personal es acreedor a sus 15 días de vacaciones y 30 días de aguinaldo.
- f) Provisiones : No se realizan
- g) Reservas: No se maneja una cuenta específica.
- h) Cambios en políticas contables y corrección de errores: A la fecha no se han efectuado.
- i) Reclasificaciones: Se reclasificaron las fuentes de financiamiento de diferentes cuentas

- j) Depuración y cancelación de saldos: No se elaboraron
Se continua analizando diferentes cuentas para proseguir con la metodología de depuración para la eliminación de errores contables que estable la CONAC del estado de Coahuila.

7. Posición en Moneda Extranjera y Protección por Riesgo Cambiario.

El ente no ha efectuado operaciones en moneda extranjera por lo que no realiza dicha protección al riesgo cambiario.

8. Reporte Analítico del Activo.

- a) Vida útil o porcentajes de depreciación

"Guía de Vida Útil Estimada y Porcentajes de Depreciación"

Cuenta	Concepto	Años de vida útil	% de depreciación anual
1.2.3	BIENES INMUEBLES, INFRAESTRUCTURA Y CONSTRUCCIONES EN PROCESO		
1.2.3.2	Viviendas	50	2
1.2.3.3	Edificios No Habitacionales	30	3.3
1.2.3.4	Infraestructura	25	4
1.2.3.9	Otros Bienes Inmuebles	20	5
1.2.4	BIENES MUEBLES		
1.2.4.1	Mobiliario y Equipo de Administración		
1.2.4.1.1	Muebles de Oficina y Estantería	10	10
1.2.4.1.2	Muebles, Excepto De Oficina Y Estantería	10	10
1.2.4.1.3	Equipo de Cómputo y de Tecnologías de la Información	3	33.3
1.2.4.1.9	Otros Mobiliarios y Equipos de Administración	10	10
1.2.4.2	Mobiliario y Equipo Educativo y Recreativo		
1.2.4.2.1	Equipos y Aparatos Audiovisuales	3	33.3
1.2.4.2.2	Aparatos Deportivos	5	20
1.2.4.2.3	Cámaras Fotográficas y de Video	3	33.3
1.2.4.2.9	Otro Mobiliario y Equipo Educativo y Recreativo	5	20
1.2.4.3	Equipo e Instrumental Médico y de Laboratorio		
1.2.4.3.1	Equipo Médico y de Laboratorio	5	20
1.2.4.3.2	Instrumental Médico y de Laboratorio	5	20
1.2.4.4	Equipo de Transporte		
1.2.4.4.1	Automóviles y Equipo Terrestre	5	20
1.2.4.4.2	Carrocerías y Remolques	5	20
1.2.4.4.3	Equipo Aeroespacial	5	20
1.2.4.4.4	Equipo Ferroviario	5	20
1.2.4.4.5	Embarcaciones	5	20
1.2.4.4.9	Otros Equipos de Transporte	5	20
1.2.4.5	Equipo de Defensa y Seguridad¹	*	*

¹ De acuerdo a las características de los bienes de referencia en la presente Guía.

Cuenta	Concepto	Años de vida útil	% de depreciación anual
1.2.4.6	Maquinaria, Otros Equipos y Herramientas		
1.2.4.6.1	Maquinaria y Equipo Agropecuario	10	10
1.2.4.6.2	Maquinaria y Equipo Industrial	10	10
1.2.4.6.3	Maquinaria y Equipo de Construcción	10	10
1.2.4.6.4	Sistemas de Aire Acondicionado, Calefacción y de Refrigeración Industrial y Comercial	10	10
1.2.4.6.5	Equipo de Comunicación y Telecomunicación	10	10
1.2.4.6.6	Equipos de Generación Eléctrica, Aparatos y Accesorios Eléctricos	10	10
1.2.4.6.7	Herramientas y Máquinas-Herramienta	10	10
1.2.4.6.9	Otros Equipos	10	10
1.2.4.8	Activos Biológicos		
1.2.4.8.1	Bovinos	5	20
1.2.4.8.2	Porcinos	5	20
1.2.4.8.3	Aves	5	20
1.2.4.8.4	Ovinos y Caprinos	5	20
1.2.4.8.5	Peces y Acuicultura	5	20
1.2.4.8.6	Equinos	5	20
1.2.4.8.7	Especies Menores y de Zoológico	5	20
1.2.4.8.8	Arboles y Plantas	5	20
1.2.4.8.9	Otros Activos Biológicos	5	20

- b) Cambios de porcentaje de depreciación o valor residual de los activos
- c) Importe de los gastos capitalizados: no se capitalizaron gastos.
- d) Riesgo por el tipo de cambio o interés de las inversiones financieras: No se cuenta con inversiones.
- e) Valor activado en el ejercicio de los bienes construidos por la entidad: No se tienen valores.
- f) Circunstancias de carácter significativo que afecten el activo: No se han otorgado ningún activo en garantía.
- g) Desmantelamiento de activos: No se han realizado desmantelamiento de activos.
- h) Administración de activos: Durante el ejercicio se está continuamente erogando recursos para la conservación y funcionalidad de los diferentes bienes muebles e inmuebles.

9. Fideicomisos, Mandatos y Análogos

No se cuenta en la actualidad con fideicomisos mandatos, o análogos

10. Reporte de la Recaudación

a) Análisis de la recaudación correspondiente de los ingresos

TRIMESTRAL DEL CUARTO TRIMESTRE 2019:

Cuenta	CONGRESO	Saldo Inicial	CPGE	Aporte	Saldo Final
412	IMPUESTOS SOBRE EL TRABAJO	0.00	44,999.94	44,999.94	0.00
417	ACCESORIOS DE IMPUESTOS	0.00	74,271.12	74,271.12	0.00
418	OTROS IMPUESTOS	0.00	2,743.00	2,743.00	0.00
441	DERECHOS POR EL USO, GOCE, APROVECHAMIENTO O EXPLORACIÓN DE BIENES DE DOMINIO PÚBLICO	0.00	11,848.00	11,848.00	0.00
442	DERECHOS POR PRESTACIÓN DE SERVICIOS	0.00	182.40	182.40	0.00
443	OTROS DERECHOS	0.00	12,754.85	12,754.85	0.00
447	FINANCIOS	0.00	1,380.00	1,380.00	0.00
459	OTROS APROVECHAMIENTOS	0.00	132,422.48	132,422.48	0.00
421	PARTICIPACIONES	0.00	2,629,422.28	2,629,422.28	0.00
422	ABORTACIONES	0.00	929,792.99	929,792.99	0.00
	TOTAL GENERAL:	00.00	36,968,495.91	36,968,495.91	00.00

11. Información Sobre la Deuda y el Reporte Analítico de la Deuda

Se cuenta con un crédito en banobras.

12. Calificaciones otorgadas.

No se tiene ningún crédito por lo que no se requiere una calificación.

13. Proceso de Mejora

En la actualidad se están implementando controles internos para la erogación de egresos y así hacer más controlable el recurso.

14. Información por Segmentos

A la fecha no se encuentra segmentada.

15. Eventos Posteriores al Cierre

No se tienen o no se esperan tener eventos posteriores al cierre que pudieran afectar la información presentada.

16. Partes Relacionadas

No existen partes relacionadas que pudieran influir de forma significativa en la toma de decisiones financieras y operativas.




LIC. YAJAIRA IUSIRI REYNA RAMOS
PRESIDENTE MUNICIPAL



C. LUIS ALFONSO SALAZAR GARCIA
TESORERO MUNICIPAL



C.P. MARIO ALBERTO HERNANDEZ GALAVIZ
CONTRALOR MUNICIPAL



MTRA. PAULINA MORA ARREOLA
COMISION DE HACIENDA



C. JESUS EDUARDO ROSALES SALAZAR
SINDICO DE MAYORIA



C. MANUEL DE JESUS MARTINEZ RODRIGUEZ
SINDICO DE MINORIA

NGA-17

Bajo protesta de decir verdad declaramos que los Estados Financieros y sus notas, son razonablemente correctos y son responsabilidad del emisor.



Fuente: Reglas para la Presentación y Contenido del Informe de Avance de Gestión Financiera Correspondiente al Cuarto Trimestre del Ejercicio Fiscal 2019.

MUNICIPIO DE SACRAMENTO, COMAQUILA Balanza de Comprobación Del 01 de octubre al 31 de diciembre de 2019					
CODIGO	CUENTA CONTABLE	SALDO INICIAL	CARGOS	ABORROS	SALDO FINAL
1	ACTIVO	34,362,585.48	20,229,936.91	21,653,534.38	33,538,988.01
1.1	ACTIVO CIRCULANTE	9,620,016.84	18,010,765.73	18,844,358.20	8,789,424.37
1.1.1	EFFECTIVO Y EQUIVALENTES	3,384,875.24	10,885,599.56	11,176,469.92	2,074,608.68
1.1.1.1	EFFECTIVO	25,400.00	39,977.00	36,627.00	25,650.00
1.1.1.2	BANCOS/DEPOSITOS Y OTROS	2,359,379.24	10,825,622.56	11,136,842.92	2,040,158.68
1.1.1.3	BANCOS/DEPOSITOS Y OTROS	0.00	0.00	0.00	0.00
1.1.1.4	INVERSIONES TEMPORALES (HASTA 3 MESES)	0.00	0.00	0.00	0.00
1.1.1.5	FONDOS CON AFECTACION ESPECIFICA	0.00	0.00	0.00	0.00
1.1.1.6	DEPOSITOS DE FONDOS DE TERCEROS EN GARANTIA Y/O ADMINISTRACION	0.00	0.00	0.00	0.00
1.1.1.9	OTROS EFFECTIVOS Y EQUIVALENTES	0.00	0.00	0.00	0.00
1.1.2	DERECHOS A RECIBIR EFFECTIVO O EQUIVALENTES	7,227,137.60	7,136,196.17	7,660,888.28	6,704,415.49
1.1.2.1	INVERSIONES FINANCIERAS DE CORTO PLAZO	0.00	0.00	0.00	0.00
1.1.2.2	CUENTAS POR COBRAR A CORTO PLAZO	620,236.54	0.00	0.00	620,236.54
1.1.2.3	DEUDOS DIVERSOS POR COBRAR A CORTO PLAZO	2,187,800.27	96,072.26	96,887.37	2,188,981.16
1.1.2.4	INGRESOS POR RECIBIR A CORTO PLAZO	3,673,851.98	6,988,403.91	7,367,023.91	3,295,321.66
1.1.2.5	DEUDOS POR ANTICIPOS DE LA TESORERIA A CORTO PLAZO	509,500.00	3,000.00	49,977.00	462,523.00
1.1.2.8	PRESTAMOS OTORGADOS A CORTO PLAZO	249,739.71	47,800.00	144,000.00	153,339.71
1.1.2.9	OTROS DERECHOS A RECIBIR EFFECTIVO O EQUIVALENTES A CORTO PLAZO	0.00	0.00	0.00	0.00
1.1.3	DERECHOS A RECIBIR BIENES O SERVICIOS	8,000.00	7,000.00	7,000.00	8,000.00
1.1.3.1	ANTICIPO A PROVEEDORES POR ADQUISICION DE BIENES Y PRESTACION DE SERVICIOS A CORTO PLAZO	8,000.00	7,000.00	7,000.00	8,000.00
1.1.3.2	ANTICIPO A PROVEEDORES POR ADQUISICION DE BIENES INMUEBLES Y MUEBLES A CORTO PLAZO	0.00	0.00	0.00	0.00
1.1.3.3	ANTICIPO A PROVEEDORES POR ADQUISICION DE BIENES INTANGIBLES A CORTO PLAZO	0.00	0.00	0.00	0.00
1.1.3.4	ANTICIPO A CONTRATISTAS POR OBRAS PUBLICAS A CORTO PLAZO	0.00	0.00	0.00	0.00
1.1.3.9	OTROS DERECHOS A RECIBIR BIENES O SERVICIOS A CORTO PLAZO	0.00	0.00	0.00	0.00
1.1.4	INVENTARIOS	0.00	0.00	0.00	0.00
1.1.4.1	INVENTARIO DE MERCANCIAS PARA VENTA	0.00	0.00	0.00	0.00
1.1.4.2	INVENTARIO DE MERCANCIAS TERMINADAS	0.00	0.00	0.00	0.00
1.1.4.3	INVENTARIO DE MERCANCIAS EN PROCESO DE ELABORACION	0.00	0.00	0.00	0.00
1.1.4.4	INVENTARIO DE MATERIAS PRIMAS, MATERIALES Y SUMINISTROS PARA PRODUCCION	0.00	0.00	0.00	0.00
1.1.4.5	BIENES EN TRANSITO	0.00	0.00	0.00	0.00
1.1.5	ALMACENES	0.00	0.00	0.00	0.00
1.1.5.1	ALMACEN DE MATERIALES Y SUMINISTROS DE CONSUMO	0.00	0.00	0.00	0.00
1.1.6	ESTIMACION POR PERDIDA O DETERIORO DE ACTIVOS CIRCULANTES	0.00	0.00	0.00	0.00
1.1.6.1	ESTIMACIONES PARA CUENTAS INCORRIBLES POR DERECHOS A RECIBIR EFFECTIVO O EQUIVALENTES	0.00	0.00	0.00	0.00
1.1.6.2	ESTIMACION POR DETERIORO DE INVENTARIOS	0.00	0.00	0.00	0.00
1.1.9	OTROS ACTIVOS CIRCULANTES	0.00	0.00	0.00	0.00
1.1.9.1	VALORES EN GARANTIA	0.00	0.00	0.00	0.00
1.1.9.2	BIENES EN GARANTIA (EXCLUYE DEPOSITOS DE FONDOS)	0.00	0.00	0.00	0.00
1.1.9.3	BIENES DERIVADOS DE EMBARGOS, DECOMISOS, ASEGURAMIENTOS Y DACION EN PAGO	0.00	0.00	0.00	0.00
1.1.9.4	ADQUISICION CON FONDOS DE TERCEROS	0.00	0.00	0.00	0.00

1.2	ACTIVO NO CIRCULANTE	24,742,568.64	2,219,176.18	2,209,176.18	24,752,563.64
1.2.1	INVERSIONES FINANCIERAS A LARGO PLAZO	0.00	0.00	0.00	0.00
1.2.1.1	INVERSIONES A LARGO PLAZO	0.00	0.00	0.00	0.00
1.2.1.2	TITULOS Y VALORES A LARGO PLAZO	0.00	0.00	0.00	0.00
1.2.1.3	FIDEICOMISOS, MANDATOS Y CONTRATOS ANALÓGICOS	0.00	0.00	0.00	0.00
1.2.1.4	PARTICIPACIONES Y APORTACIONES DE CAPITAL	0.00	0.00	0.00	0.00
1.2.2	DERECHOS A RECIBIR EFECTIVO O EQUIVALENTES A LARGO PLAZO	0.00	0.00	0.00	0.00
1.2.2.1	DOCUMENTOS POR COBRAR A LARGO PLAZO	0.00	0.00	0.00	0.00
1.2.2.2	DECRÉDITOS DIVERSOS A LARGO PLAZO	0.00	0.00	0.00	0.00
1.2.2.3	INGRESOS POR RECIBIR A LARGO PLAZO	0.00	0.00	0.00	0.00
1.2.2.4	PRESTAMOS OTORGADOS A LARGO PLAZO	0.00	0.00	0.00	0.00
1.2.2.9	OTROS DERECHOS A RECIBIR EFECTIVO O EQUIVALENTES A LARGO PLAZO	0.00	0.00	0.00	0.00
1.2.3	BIENES INMUEBLES, INFRAESTRUCTURA Y CONSTRUCCIONES EN PROCESO	20,370,291.10	2,209,176.18	2,209,176.18	20,370,291.10
1.2.3.1	TERRENOS	50,000.00	0.00	0.00	50,000.00
1.2.3.2	VIVIENDAS	0.00	0.00	0.00	0.00
1.2.3.3	EDIFICIOS NO HABITACIONALES	0.00	0.00	0.00	0.00
1.2.3.4	INFRAESTRUCTURA	0.00	0.00	0.00	0.00
1.2.3.5	CONSTRUCCIONES EN PROCESO EN BIENES DE DOMINIO PÚBLICO	2,692,722.93	84,580.39	84,580.39	2,960,722.93
1.2.3.6	CONSTRUCCIONES EN PROCESO EN BIENES PROPIOS	17,337,568.17	2,124,595.79	2,124,595.79	17,337,568.17
1.2.3.9	OTROS BIENES INMUEBLES	0.00	0.00	0.00	0.00
1.2.4	BIENES MUEBLES	4,372,277.54	9,995.00	9,995.00	4,382,272.54
1.2.4.1	MOBILIARIO Y EQUIPO DE ADMINISTRACIÓN	1,124,395.31	9,995.00	9,995.00	1,134,390.31
1.2.4.2	MOBILIARIO Y EQUIPO EDUCACIONAL Y RECREATIVO	77,324.33	0.00	0.00	77,324.33
1.2.4.3	EQUIPO E INSTRUMENTAL MÉDICO Y DE LABORATORIO	8,060.95	0.00	0.00	8,060.95
1.2.4.4	VEHÍCULOS Y EQUIPO DE TRANSPORTE	2,800,600.01	0.00	0.00	2,800,600.01
1.2.4.5	EQUIPO DE DEFENSA Y SEGURIDAD	842.95	0.00	0.00	842.95
1.2.4.6	MAQUINARIA, OTROS EQUIPOS Y HERRAMIENTAS	314,164.09	0.00	0.00	314,164.09
1.2.4.7	COLECCIONES, OBRAS DE ARTE Y OBJETOS VALIOSOS	21,971.00	0.00	0.00	21,971.00
1.2.4.8	ACTIVOS BIOLÓGICOS	25,000.00	0.00	0.00	25,000.00
1.2.5	ACTIVOS INTANGIBLES	0.00	0.00	0.00	0.00
1.2.5.1	SOFTWARE	0.00	0.00	0.00	0.00
1.2.5.2	PATENTES, MARCAS Y DERECHOS	0.00	0.00	0.00	0.00
1.2.5.3	CONCESIONES Y FRANQUICIAS	0.00	0.00	0.00	0.00
1.2.5.4	LICENCIAS	0.00	0.00	0.00	0.00
1.2.5.9	OTROS ACTIVOS INTANGIBLES	0.00	0.00	0.00	0.00
1.2.6	DEPRECIACIÓN, DE TERRORO Y AMORTIZACIÓN ACUMULADA DE BIENES	0.00	0.00	0.00	0.00
1.2.6.1	DEPRECIACIÓN ACUMULADA DE BIENES INMUEBLES	0.00	0.00	0.00	0.00
1.2.6.2	DEPRECIACIÓN ACUMULADA DE INFRAESTRUCTURA	0.00	0.00	0.00	0.00
1.2.6.3	DEPRECIACIÓN ACUMULADA DE BIENES MUEBLES	0.00	0.00	0.00	0.00
1.2.6.4	DETERIORO ACUMULADO DE ACTIVOS BIOLÓGICOS	0.00	0.00	0.00	0.00
1.2.6.5	AMORTIZACIÓN ACUMULADA DE ACTIVOS INTANGIBLES	0.00	0.00	0.00	0.00
1.2.7	ACTIVOS DIFERIDOS	0.00	0.00	0.00	0.00
1.2.7.1	ESTUDIOS, FORMULACIÓN Y EVALUACIÓN DE PROYECTOS	0.00	0.00	0.00	0.00

1.2.7.2	DERECHOS SOBRE BIENES EN RÉGIMEN DE ARRENDAMIENTO FINANCIERO		0.00	0.00	0.00	0.00	0.00
1.2.7.3	GASTOS PAGADOS POR ADELANTADO A LARGO PLAZO		0.00	0.00	0.00	0.00	0.00
1.2.7.4	ACTIVOS A LARGO PLAZO		0.00	0.00	0.00	0.00	0.00
1.2.7.5	BENEFICIOS AL RETIRO DE EMPLEADOS PAGADOS POR ADELANTADO		0.00	0.00	0.00	0.00	0.00
1.2.7.9	OTROS ACTIVOS DIFERIDOS		0.00	0.00	0.00	0.00	0.00
1.2.8	ESTIMACIÓN POR PÉRDIDA O DETERIORO DE ACTIVOS NO CIRCULANTES		0.00	0.00	0.00	0.00	0.00
1.2.8.1	ESTIMACIONES POR PÉRDIDA DE CUENTAS INCOBRABLES DE DOCUMENTOS POR COBRAR A LARGO PLAZO		0.00	0.00	0.00	0.00	0.00
1.2.8.2	ESTIMACIONES POR PÉRDIDA DE CUENTAS INCOBRABLES DE DEUDORES DIVERSOS POR COBRAR A LARGO PLAZO		0.00	0.00	0.00	0.00	0.00
1.2.8.3	ESTIMACIONES POR PÉRDIDA DE CUENTAS INCOBRABLES DE INGRESOS POR COBRAR A LARGO PLAZO		0.00	0.00	0.00	0.00	0.00
1.2.8.4	ESTIMACIONES POR PÉRDIDA DE CUENTAS INCOBRABLES DE PRESTAMOS OTORGADOS A LARGO PLAZO		0.00	0.00	0.00	0.00	0.00
1.2.8.9	ESTIMACIONES POR PÉRDIDA DE OTRAS CUENTAS INCOBRABLES A LARGO PLAZO		0.00	0.00	0.00	0.00	0.00
1.2.9	OTROS ACTIVOS NO CIRCULANTES		0.00	0.00	0.00	0.00	0.00
1.2.9.1	BIENES EN CONCESIÓN		0.00	0.00	0.00	0.00	0.00
1.2.9.2	BIENES EN ARRENDAMIENTO FINANCIERO		0.00	0.00	0.00	0.00	0.00
1.2.9.3	BIENES EN COMODATO		0.00	0.00	0.00	0.00	0.00
2	PASIVO		11,598,429.96	9,475,949.46	9,266,086.23	11,388,566.79	
2.1	PASIVO CIRCULANTE		9,922,787.10	9,348,496.82	9,266,086.23	9,840,466.51	
2.1.1	CUENTAS POR PAGAR A CORTO PLAZO		9,618,212.18	8,846,142.45	8,144,330.86	9,116,300.59	
2.1.1.1	SERVICIOS PERSONALES POR PAGAR A CORTO PLAZO		896,015.84	4,207,841.81	4,207,841.81	896,015.84	
2.1.1.2	PROVEEDORES POR PAGAR A CORTO PLAZO		2,387,054.02	1,751,788.21	1,470,959.04	2,093,934.65	
2.1.1.3	CONTRATISTAS POR OBRAS PÚBLICAS POR PAGAR A CORTO PLAZO		751,708.41	1,104,508.09	1,104,588.09	751,708.41	
2.1.1.4	PARTICIPACIONES Y APORTACIONES POR PAGAR A CORTO PLAZO		0.00	0.00	0.00	0.00	
2.1.1.5	TRANSFERENCIAS OTORGADAS POR PAGAR A CORTO PLAZO		80,431.03	101,025.32	92,127.72	81,534.03	
2.1.1.6	INTERESES, COMISIONES Y OTROS GASTOS DE LA DEUDA PÚBLICA POR PAGAR A CORTO PLAZO		121,003.96	0.00	0.00	121,003.96	
2.1.1.7	RETENCIONES Y CONTRIBUCIONES POR PAGAR A CORTO PLAZO		7,104,659.67	397,871.27	745,107.88	7,462,498.28	
2.1.1.8	DEVOLUCIONES DE LA LEY DE INGRESOS POR PAGAR A CORTO PLAZO		0.00	0.00	0.00	0.00	
2.1.1.9	OTRAS CUENTAS POR PAGAR A CORTO PLAZO		-1,483,261.35	1,263,027.75	916,496.32	-2,249,792.78	
2.1.2	DOCUMENTOS POR PAGAR A CORTO PLAZO		0.00	0.00	0.00	0.00	
2.1.2.1	DOCUMENTOS COMERCIALES POR PAGAR A CORTO PLAZO		0.00	0.00	0.00	0.00	
2.1.2.2	DOCUMENTOS CON CONTRATISTAS POR OBRAS PÚBLICAS POR PAGAR A CORTO PLAZO		0.00	0.00	0.00	0.00	
2.1.2.9	OTROS DOCUMENTOS POR PAGAR A CORTO PLAZO		0.00	0.00	0.00	0.00	
2.1.3	PORCIÓN A CORTO PLAZO DE LA DEUDA PÚBLICA A LARGO PLAZO		111,145.82	0.00	0.00	111,145.82	
2.1.3.1	PORCIÓN A CORTO PLAZO DE LA DEUDA PÚBLICA INTERNA		0.00	0.00	0.00	0.00	
2.1.3.2	PORCIÓN A CORTO PLAZO DE LA DEUDA PÚBLICA EXTERNA		111,145.82	0.00	0.00	111,145.82	
2.1.3.3	PORCIÓN A CORTO PLAZO DE ARRENDAMIENTO FINANCIERO		0.00	0.00	0.00	0.00	
2.1.4	TÍTULOS Y VALORES A CORTO PLAZO		0.00	0.00	0.00	0.00	
2.1.4.1	TÍTULOS Y VALORES DE LA DEUDA PÚBLICA INTERNA A CORTO PLAZO		0.00	0.00	0.00	0.00	
2.1.4.2	TÍTULOS Y VALORES DE LA DEUDA PÚBLICA EXTERNA A CORTO PLAZO		0.00	0.00	0.00	0.00	
2.1.5	PASIVOS DIFERIDOS A CORTO PLAZO		0.00	0.00	0.00	0.00	
2.1.5.1	INGRESOS COBRADOS POR ADELANTADO A CORTO PLAZO		0.00	0.00	0.00	0.00	
2.1.5.2	INGRESOS COBRADOS POR ADELANTADO A CORTO PLAZO		0.00	0.00	0.00	0.00	
2.1.5.9	OTROS PASIVOS DIFERIDOS A CORTO PLAZO		0.00	0.00	0.00	0.00	
2.1.6	FONDOS Y BIENES DE TERCEROS EN GARANTÍA Y/O ADMINISTRACIÓN A CORTO PLAZO		0.00	0.00	0.00	0.00	

2.1.6.1	FONDOS EN GARANTÍA A CORTO PLAZO	0.00	0.00	0.00	0.00	0.00	0.00
2.1.6.2	FONDOS EN ADMINISTRACIÓN A CORTO PLAZO	0.00	0.00	0.00	0.00	0.00	0.00
2.1.6.3	FONDOS CONTINGENTES A CORTO PLAZO	0.00	0.00	0.00	0.00	0.00	0.00
2.1.6.4	FONDOS DE FIDEICOMISOS, MANDATOS Y CONTRATOS ANALÓGOS A CORTO PLAZO	0.00	0.00	0.00	0.00	0.00	0.00
2.1.6.5	OTROS FONDOS DE TERCEROS EN GARANTÍA Y/O ADMINISTRACIÓN A CORTO PLAZO	0.00	0.00	0.00	0.00	0.00	0.00
2.1.6.6	VALORES Y BIENES EN GARANTÍA A CORTO PLAZO	0.00	0.00	0.00	0.00	0.00	0.00
2.1.7	PROVISIONES A CORTO PLAZO	0.00	0.00	0.00	0.00	0.00	0.00
2.1.7.1	PROVISIÓN PARA DEMANDAS Y JUICIOS A CORTO PLAZO	0.00	0.00	0.00	0.00	0.00	0.00
2.1.7.2	PROVISIÓN PARA CONTINGENCIAS A CORTO PLAZO	0.00	0.00	0.00	0.00	0.00	0.00
2.1.7.9	OTRAS PROVISIONES A CORTO PLAZO	0.00	0.00	0.00	0.00	0.00	0.00
2.1.8	OTROS PASIVOS A CORTO PLAZO	-6,570.90	592,264.37	1,121,255.37	612,420.10	612,420.10	612,420.10
2.1.9.1	INGRESOS POR CLASIFICAR	-4,570.90	502,264.37	1,121,255.37	612,420.10	612,420.10	612,420.10
2.1.9.2	RECALCULACIÓN POR PARTICIPAR	0.00	0.00	0.00	0.00	0.00	0.00
2.1.9.9	OTROS PASIVOS CIRCULANTES	0.00	0.00	0.00	0.00	0.00	0.00
2.2	PASIVO NO CIRCULANTE	1,675,642.86	127,542.58	0.00	1,548,100.28	1,548,100.28	1,548,100.28
2.2.1	CUENTAS POR PAGAR A LARGO PLAZO	0.00	0.00	0.00	0.00	0.00	0.00
2.2.1.1	PROVEEDORES POR PAGAR A LARGO PLAZO	0.00	0.00	0.00	0.00	0.00	0.00
2.2.1.2	CONTRATISTAS POR OBRAS PÚBLICAS POR PAGAR A LARGO PLAZO	0.00	0.00	0.00	0.00	0.00	0.00
2.2.2	DOCUMENTOS POR PAGAR A LARGO PLAZO	0.00	0.00	0.00	0.00	0.00	0.00
2.2.2.1	DOCUMENTOS COMERCIALES POR PAGAR A LARGO PLAZO	0.00	0.00	0.00	0.00	0.00	0.00
2.2.2.2	DOCUMENTOS CON CONTRATISTAS POR OBRAS PÚBLICAS POR PAGAR A LARGO PLAZO	0.00	0.00	0.00	0.00	0.00	0.00
2.2.2.9	OTROS DOCUMENTOS POR PAGAR A LARGO PLAZO	0.00	0.00	0.00	0.00	0.00	0.00
2.2.3	DEUDA PÚBLICA A LARGO PLAZO	1,675,642.86	127,542.58	0.00	1,548,100.28	1,548,100.28	1,548,100.28
2.2.3.1	TÍTULOS Y VALORES DE LA DEUDA PÚBLICA INTERNA A LARGO PLAZO	0.00	0.00	0.00	0.00	0.00	0.00
2.2.3.2	TÍTULOS Y VALORES DE LA DEUDA PÚBLICA EXTERNA A LARGO PLAZO	0.00	0.00	0.00	0.00	0.00	0.00
2.2.3.3	PRESTAMOS DE LA DEUDA PÚBLICA INTERNA POR PAGAR A LARGO PLAZO	0.00	0.00	0.00	0.00	0.00	0.00
2.2.3.4	PRESTAMOS DE LA DEUDA PÚBLICA EXTERNA POR PAGAR A LARGO PLAZO	0.00	0.00	0.00	0.00	0.00	0.00
2.2.3.5	ARRENDAMIENTO FINANCIERO POR PAGAR A LARGO PLAZO	1,675,642.86	127,542.58	0.00	1,548,100.28	1,548,100.28	1,548,100.28
2.2.4	PASIVOS DIFERIDOS A LARGO PLAZO	0.00	0.00	0.00	0.00	0.00	0.00
2.2.4.1	CRÉDITOS DIFERIDOS A LARGO PLAZO	0.00	0.00	0.00	0.00	0.00	0.00
2.2.4.2	INTERESES COBRADOS POR ADELANTADO A LARGO PLAZO	0.00	0.00	0.00	0.00	0.00	0.00
2.2.4.9	OTROS PASIVOS DIFERIDOS A LARGO PLAZO	0.00	0.00	0.00	0.00	0.00	0.00
2.2.5	FONDOS Y BIENES DE TERCEROS EN GARANTÍA Y/O ADMINISTRACIÓN A LARGO PLAZO	0.00	0.00	0.00	0.00	0.00	0.00
2.2.5.1	FONDOS EN GARANTÍA A LARGO PLAZO	0.00	0.00	0.00	0.00	0.00	0.00
2.2.5.2	FONDOS EN ADMINISTRACIÓN A LARGO PLAZO	0.00	0.00	0.00	0.00	0.00	0.00
2.2.5.3	FONDOS CONTINGENTES A LARGO PLAZO	0.00	0.00	0.00	0.00	0.00	0.00
2.2.5.4	FONDOS DE FIDEICOMISOS, MANDATOS Y CONTRATOS ANALÓGOS A LARGO PLAZO	0.00	0.00	0.00	0.00	0.00	0.00
2.2.5.5	OTROS FONDOS DE TERCEROS EN GARANTÍA Y/O ADMINISTRACIÓN A LARGO PLAZO	0.00	0.00	0.00	0.00	0.00	0.00
2.2.5.6	VALORES Y BIENES EN GARANTÍA A LARGO PLAZO	0.00	0.00	0.00	0.00	0.00	0.00
2.2.6	PROVISIONES A LARGO PLAZO	0.00	0.00	0.00	0.00	0.00	0.00
2.2.6.1	PROVISIÓN PARA DEMANDAS Y JUICIOS A LARGO PLAZO	0.00	0.00	0.00	0.00	0.00	0.00
2.2.6.2	PROVISIÓN PARA PENSIONES A LARGO PLAZO	0.00	0.00	0.00	0.00	0.00	0.00
2.2.6.3	PROVISIÓN PARA CONTINGENCIAS A LARGO PLAZO	0.00	0.00	0.00	0.00	0.00	0.00

2.2.6.9	OTRAS PROVISIONES A LARGO PLAZO	0.00	0.00	0.00	0.00	0.00	0.00
3	HACIENDA PUBLICA/PATRIMONIO	22,764,155.52	7,602,228.21	6,988,493.91	22,150,421.22		
3.1	HACIENDA PUBLICA/PATRIMONIO CONTRIBUIDO	315,711.93	0.00	0.00	315,711.93		
3.1.1	APORTACIONES	315,711.93	0.00	0.00	315,711.93		
3.1.2	DONACIONES DE CAPITAL	0.00	0.00	0.00	0.00		
3.1.3	ACTUALIZACION DE LA HACIENDA PUBLICA/PATRIMONIO	0.00	0.00	0.00	0.00		
3.2	HACIENDA PUBLICA/PATRIMONIO GENERADO	22,448,443.59	7,602,228.21	6,988,493.91	21,834,709.29		
3.2.1	RESULTADOS DEL EJERCICIO (AHORRO/ DESAHORRO)	114,979.76	7,602,228.21	6,988,493.91	459,764.54		
3.2.2	RESULTADOS DE EJERCICIOS ANTERIORES	22,333,463.83	0.00	0.00	22,333,463.83		
3.2.3	REVALUOS	0.00	0.00	0.00	0.00		
3.2.3.1	REVALUO DE BIENES INMUEBLES	0.00	0.00	0.00	0.00		
3.2.3.2	REVALUO DE BIENES MUEBLES	0.00	0.00	0.00	0.00		
3.2.3.3	REVALUO DE BIENES INTANGIBLES	0.00	0.00	0.00	0.00		
3.2.3.9	OTROS REVALUOS	0.00	0.00	0.00	0.00		
3.2.4	RESERVAS	0.00	0.00	0.00	0.00		
3.2.4.1	RESERVAS DE PATRIMONIO	0.00	0.00	0.00	0.00		
3.2.4.2	RESERVAS TERRITORIALES	0.00	0.00	0.00	0.00		
3.2.4.3	RESERVAS POR CONTINGENCIAS	0.00	0.00	0.00	0.00		
3.2.5	RECTIFICACIONES DE RESULTADOS DE EJERCICIOS ANTERIORES	0.00	0.00	0.00	0.00		
3.2.5.1	CAMBIO EN POLITICAS CONTABLES	0.00	0.00	0.00	0.00		
3.2.5.2	CAMBIO POR ERRORES CONTABLES	0.00	0.00	0.00	0.00		
3.3	EXCESO O INSUFICIENCIA EN LA ACTUALIZACION DE LA HACIENDA PUBLICA/PATRIMONIO	0.00	0.00	0.00	0.00		
3.3.1	RESULTADO POR POSICION MONETARIA	0.00	0.00	0.00	0.00		
3.3.2	RESULTADO POR TENENCIA DE ACTIVOS NO MONETARIOS	0.00	0.00	0.00	0.00		
4	INGRESOS Y OTROS BENEFICIOS	6,988,493.91	249,502.84	121,883.96	6,988,493.91		
4.1	INGRESOS DE GESTION	0.00	0.00	0.00	0.00		
4.1.1	IMPUESTOS	0.00	0.00	0.00	0.00		
4.1.1.1	IMPUESTOS SOBRE LOS INGRESOS	0.00	0.00	0.00	0.00		
4.1.1.2	IMPUESTOS SOBRE EL PATRIMONIO	0.00	0.00	0.00	0.00		
4.1.1.3	IMPUESTOS SOBRE LA PRODUCCION, EL CONSUMO Y LAS TRANSACCIONES	0.00	0.00	0.00	0.00		
4.1.1.4	IMPUESTOS AL COMERCIO EXTERIOR	0.00	0.00	0.00	0.00		
4.1.1.5	IMPUESTOS SOBRE NOMINAS Y ASIMILABLES	0.00	0.00	0.00	0.00		
4.1.1.6	IMPUESTOS ECOLÓGICOS	0.00	0.00	0.00	0.00		
4.1.1.7	ACCESORIOS DE IMPUESTOS	0.00	0.00	0.00	0.00		
4.1.1.8	IMPUESTOS NO COMPRENDIDOS EN LA LEY DE INGRESOS VIGENTES CAUSADOS EN EJERCICIOS FISCALES ANTERIORES PENDIENTES DE LIQUIDACION O PAGO	74,271.12	0.00	0.00	74,271.12		
4.1.1.9	OTROS IMPUESTOS	0.00	0.00	0.00	0.00		
4.1.2	CUOTAS Y APORTACIONES DE SEGURIDAD SOCIAL	0.00	2,743.00	0.00	2,743.00		
4.1.2.1	APORTACIONES PARA FONDOS DE VIVIENDA	0.00	0.00	0.00	0.00		
4.1.2.2	CUOTAS PARA LA SEGURIDAD SOCIAL	0.00	0.00	0.00	0.00		
4.1.2.3	CUOTAS DE AHORRO PARA EL RETIRO	0.00	0.00	0.00	0.00		
4.1.2.4	ACCESORIOS DE CUOTAS Y APORTACIONES DE SEGURIDAD SOCIAL	0.00	0.00	0.00	0.00		
4.1.2.9	OTRAS CUOTAS Y APORTACIONES PARA LA SEGURIDAD SOCIAL	0.00	0.00	0.00	0.00		
4.1.3	CONTRIBUCIONES DE MEJORIAS	0.00	0.00	0.00	0.00		

4.1.3.1	CONTRIBUCIONES DE MEJORAS POR OBRAS PUBLICAS	0.00	0.00	0.00	0.00	0.00
4.1.3.2	CONTRIBUCIONES DE MEJORAS NO COMPRENDIDAS EN LA LEY DE INGRESOS VIGENTE CAUSADAS EN EJERCICIOS ANTERIORES	0.00	0.00	0.00	0.00	0.00
4.1.4	DERECHOS	0.00	25,895.43	25,895.43	0.00	0.00
4.1.4.1	DERECHOS POR EL USO SOCIAL APROVECHAMIENTO O EXPLOTACION DE BIENES DE DOMINIO PUBLICO	0.00	11,948.00	11,948.00	0.00	0.00
4.1.4.2	DERECHOS A LOS HIDROCARBUROS (DEROGADA)	0.00	152.50	152.50	0.00	0.00
4.1.4.3	DERECHOS POR PRESTACION DE SERVICIOS	0.00	0.00	0.00	0.00	0.00
4.1.4.4	ACCESORIOS DE DERECHOS	0.00	0.00	0.00	0.00	0.00
4.1.4.5	DERECHOS NO COMPRENDIDOS EN LA LEY DE INGRESOS VIGENTE CAUSADOS EN EJERCICIOS FISCALES ANTERIORES PENDIENTES DE LIQUIDACION O PAGO	0.00	0.00	0.00	0.00	0.00
4.1.4.9	OTROS DERECHOS	0.00	13,704.93	13,704.93	0.00	0.00
4.1.5	PRODUCTOS	0.00	1,380.00	1,380.00	0.00	0.00
4.1.5.1	PRODUCTOS	0.00	1,380.00	1,380.00	0.00	0.00
4.1.5.2	ENAJENACION DE BIENES MUEBLES NO SUJETOS A SER INVENTARIADOS (DEROGADA)	0.00	0.00	0.00	0.00	0.00
4.1.5.3	ACCESORIOS DE PRODUCTOS (DEROGADA)	0.00	0.00	0.00	0.00	0.00
4.1.5.4	PRODUCTOS NO COMPRENDIDOS EN LA LEY DE INGRESOS VIGENTE CAUSADOS EN EJERCICIOS FISCALES ANTERIORES PENDIENTES DE LIQUIDACION O PAGO	0.00	0.00	0.00	0.00	0.00
4.1.5.9	OTROS PRODUCTOS QUE GENERAN INGRESOS CORRIENTES (DEROGADA)	0.00	0.00	0.00	0.00	0.00
4.1.6	APROVECHAMIENTOS	0.00	100,433.45	100,433.45	0.00	0.00
4.1.6.1	INCENTIVOS DERIVADOS DE LA COLABORACION FISCAL (DEROGADA)	0.00	0.00	0.00	0.00	0.00
4.1.6.2	MULTAS	0.00	0.00	0.00	0.00	0.00
4.1.6.3	INDENIZACIONES	0.00	0.00	0.00	0.00	0.00
4.1.6.4	RENTEGROS	0.00	0.00	0.00	0.00	0.00
4.1.6.5	APROVECHAMIENTOS PROVENIENTES DE OBRAS PUBLICAS	0.00	0.00	0.00	0.00	0.00
4.1.6.6	APROVECHAMIENTOS NO COMPRENDIDOS EN LA LEY DE INGRESOS VIGENTE CAUSADOS EN EJERCICIOS FISCALES ANTERIORES PENDIENTES DE LIQUIDACION O PAGO	0.00	0.00	0.00	0.00	0.00
4.1.6.7	APROVECHAMIENTOS POR APORTACIONES Y COOPERACIONES (DEROGADA)	0.00	0.00	0.00	0.00	0.00
4.1.6.8	ACCESORIOS DE APROVECHAMIENTOS	0.00	0.00	0.00	0.00	0.00
4.1.6.9	OTROS APROVECHAMIENTOS	0.00	100,433.45	100,433.45	0.00	0.00
4.1.7	INGRESOS POR VENTA DE BIENES Y PRESTACION DE SERVICIOS	0.00	0.00	0.00	0.00	0.00
4.1.7.1	INGRESOS POR VENTA DE BIENES Y PRESTACION DE SERVICIOS DE INSTITUCIONES PUBLICAS DE SEGURIDAD SOCIAL	0.00	0.00	0.00	0.00	0.00
4.1.7.2	INGRESOS POR VENTA DE BIENES Y PRESTACION DE SERVICIOS DE EMPRESAS PRODUCTIVAS DEL ESTADO	0.00	0.00	0.00	0.00	0.00
4.1.7.3	INGRESOS POR VENTA DE BIENES Y PRESTACION DE SERVICIOS DE ENTIDADES PARAESTATALES Y FIDEICOMISOS NO EMP	0.00	0.00	0.00	0.00	0.00
4.1.7.4	INGRESOS POR VENTA DE BIENES Y PRESTACION DE SERVICIOS DE ENTIDADES PARAESTATALES EMPRESARIALES NO FINA	0.00	0.00	0.00	0.00	0.00
4.1.7.5	INGRESOS POR VENTA DE BIENES Y PRESTACION DE SERVICIOS DE ENTIDADES PARAESTATALES EMPRESARIALES FINAN	0.00	0.00	0.00	0.00	0.00
4.1.7.6	INGRESOS POR VENTA DE BIENES Y PRESTACION DE SERVICIOS DE ENTIDADES PARAESTATALES EMPRESARIALES FINAN	0.00	0.00	0.00	0.00	0.00
4.1.7.7	INGRESOS POR VENTA DE BIENES Y PRESTACION DE SERVICIOS DE FIDEICOMISOS FINANCIEROS PUBLICOS CON PARTICIP	0.00	0.00	0.00	0.00	0.00
4.1.7.8	INGRESOS POR VENTA DE BIENES Y PRESTACION DE SERVICIOS DE LOS PODERES JUDICIAL Y JURIDICAL Y DE LOS OR	0.00	0.00	0.00	0.00	0.00
4.1.9	INGRESOS NO COMPRENDIDOS EN LAS FRACCIONES DE LA LEY DE INGRESOS CAUSADOS EN EJERCICIOS FISCALES ANTE	0.00	0.00	0.00	0.00	0.00
4.1.9.1	IMPUESTOS NO COMPRENDIDOS EN LAS FRACCIONES DE LA LEY DE INGRESOS CAUSADOS EN EJERCICIOS FISCALES ANTE	0.00	0.00	0.00	0.00	0.00
4.1.9.2	CONTRIBUCIONES DE MEJORAS, DERECHOS, PRODUCTOS Y APROVECHAMIENTOS NO COMPRENDIDOS EN LAS FRACCIONES	0.00	0.00	0.00	0.00	0.00
4.2	PARTICIPACIONES, APORTACIONES, CONVENIOS, INCENTIVOS DERIVADOS DE LA COLABORACION FISCAL, FONDOS DISTINTOS DE APORTACIONES, TRANSFERENCIAS, ASIGNACIONES, SUBSIDIOS Y SUBVENCIONES, Y PENSIONES Y JUBILACIONES	0.00	6,738,991.07	6,738,991.07	6,738,991.07	0.00
4.2.1	PARTICIPACIONES, APORTACIONES, CONVENIOS, INCENTIVOS DERIVADOS DE LA COLABORACION FISCAL Y FONDOS DISTINTOS DE APORTACIONES	0.00	6,738,991.07	6,738,991.07	6,738,991.07	0.00
4.2.1.1	PARTICIPACIONES	0.00	5,829,400.08	5,829,400.08	5,829,400.08	0.00
4.2.1.2	APORTACIONES	0.00	909,590.99	909,590.99	909,590.99	0.00
4.2.1.3	CONVENIOS	0.00	0.00	0.00	0.00	0.00

42.14	INGRESOS DERIVADOS DE LA COLABORACION FISCAL	0.00	0.00	0.00	0.00	0.00	0.00
42.15	FONDOS DISTINTOS DE APORTACIONES	0.00	0.00	0.00	0.00	0.00	0.00
42.2	TRANSFERENCIAS, ASIGNACIONES, SUBSIDIOS Y SUBVENCIONES, Y PENSIONES Y JUBILACIONES	0.00	0.00	0.00	0.00	0.00	0.00
42.21	TRANSFERENCIAS Y ASIGNACIONES	0.00	0.00	0.00	0.00	0.00	0.00
42.22	TRANSFERENCIAS DEL SECTOR PUBLICO (DEROGADA)	0.00	0.00	0.00	0.00	0.00	0.00
42.23	SUBSIDIOS Y SUBVENCIONES	0.00	0.00	0.00	0.00	0.00	0.00
42.24	AYUDAS SOCIALES (DEROGADA)	0.00	0.00	0.00	0.00	0.00	0.00
42.25	PENSIONES Y JUBILACIONES	0.00	0.00	0.00	0.00	0.00	0.00
42.26	TRANSFERENCIAS DEL EXTERIOR (DEROGADA)	0.00	0.00	0.00	0.00	0.00	0.00
42.27	TRANSFERENCIAS DEL FONDO MEXICANO DEL PETROLEO PARA LA ESTABILIZACION Y EL DESARROLLO	0.00	0.00	0.00	0.00	0.00	0.00
43	OTROS INGRESOS Y BENEFICIOS	0.00	0.00	0.00	0.00	0.00	0.00
43.1	INGRESOS FINANCIEROS	0.00	0.00	0.00	0.00	0.00	0.00
43.11	INTERESES GANADOS DE TITULOS, VALORES Y DEMAS INSTRUMENTOS FINANCIEROS	0.00	0.00	0.00	0.00	0.00	0.00
43.19	OTROS INGRESOS FINANCIEROS	0.00	0.00	0.00	0.00	0.00	0.00
43.2	INCREMENTO POR VARIACION DE INVENTARIOS	0.00	0.00	0.00	0.00	0.00	0.00
43.21	INCREMENTO POR VARIACION DE INVENTARIOS DE MERCANCIAS PARA VENTA	0.00	0.00	0.00	0.00	0.00	0.00
43.22	INCREMENTO POR VARIACION DE INVENTARIOS DE MERCANCIAS TERMINADAS	0.00	0.00	0.00	0.00	0.00	0.00
43.23	INCREMENTO POR VARIACION DE INVENTARIOS DE MERCANCIAS EN PROCESO DE ELABORACION	0.00	0.00	0.00	0.00	0.00	0.00
43.24	INCREMENTO POR VARIACION DE INVENTARIOS DE MATERIAS PRIMAS, MATERIALES Y SUMINISTROS PARA PRODUCCION	0.00	0.00	0.00	0.00	0.00	0.00
43.25	INCREMENTO POR VARIACION DE ALMACEN DE MATERIAS PRIMAS, MATERIALES Y SUMINISTROS DE CONSUMO	0.00	0.00	0.00	0.00	0.00	0.00
43.3	DISMINUCION DEL EXCESO DE ESTIMACIONES POR PERDIDA O DETERIORO U OBSOLESCENCIA	0.00	0.00	0.00	0.00	0.00	0.00
43.31	DISMINUCION DEL EXCESO DE ESTIMACIONES POR PERDIDA O DETERIORO U OBSOLESCENCIA	0.00	0.00	0.00	0.00	0.00	0.00
43.4	DISMINUCION DEL EXCESO DE PROVISIONES	0.00	0.00	0.00	0.00	0.00	0.00
43.41	DISMINUCION DEL EXCESO DE PROVISIONES	0.00	0.00	0.00	0.00	0.00	0.00
43.9	OTROS INGRESOS Y BENEFICIOS VARIOS	0.00	0.00	0.00	0.00	0.00	0.00
43.91	OTROS INGRESOS DE EJERCICIOS ANTERIORES (DEROGADA)	0.00	0.00	0.00	0.00	0.00	0.00
43.92	BONIFICACIONES Y DISCUENTOS OBTENIDOS	0.00	0.00	0.00	0.00	0.00	0.00
43.93	DIFERENCIAS POR TIPO DE CAMBIO A FAVOR	0.00	0.00	0.00	0.00	0.00	0.00
43.94	DIFERENCIAS DE DOTACIONES A FAVOR EN VALORES NEGOCIABLES	0.00	0.00	0.00	0.00	0.00	0.00
43.95	RESULTADO POR POSICION MONETARIA	0.00	0.00	0.00	0.00	0.00	0.00
43.96	UTILIDADES POR PARTICIPACION PATRIMONIAL	0.00	0.00	0.00	0.00	0.00	0.00
43.97	DIFERENCIAS POR REESTRUCTURACION DE DEUDA PUBLICA A FAVOR	0.00	0.00	0.00	0.00	0.00	0.00
43.99	OTROS INGRESOS Y BENEFICIOS VARIOS	0.00	0.00	0.00	0.00	0.00	0.00
5	GASTOS Y OTRAS PERDIDAS	0.00	0.00	0.00	0.00	0.00	0.00
51	GASTOS DE FUNCIONAMIENTO	0.00	7,602,228.21	7,602,228.21	7,602,228.21	7,602,228.21	0.00
5.1.1	SERVICIOS PERSONALES	0.00	6,411,296.73	6,411,296.73	6,411,296.73	6,411,296.73	0.00
5.1.1.1	REMUNERACIONES AL PERSONAL DE CARACTER PERMANENTE	0.00	4,886,656.52	4,886,656.52	4,886,656.52	4,886,656.52	0.00
5.1.1.2	REMUNERACIONES AL PERSONAL DE CARACTER TRANSITORIO	0.00	3,505,267.35	3,505,267.35	3,505,267.35	3,505,267.35	0.00
5.1.1.3	REMUNERACIONES ADICIONALES Y ESPECIALES	0.00	0.00	0.00	0.00	0.00	0.00
5.1.1.4	SEGURIDAD SOCIAL	0.00	1,266,542.25	1,266,542.25	1,266,542.25	1,266,542.25	0.00
5.1.1.5	OTRAS PRESTACIONES SOCIALES Y ECONOMICAS	0.00	0.00	0.00	0.00	0.00	0.00
5.1.1.6	PAGO DE ESTIMULOS A SERVIDORES PUBLICOS	0.00	106,546.92	106,546.92	106,546.92	106,546.92	0.00
5.1.2	MATERIALES Y SUMINISTROS	0.00	571,640.15	571,640.15	571,640.15	571,640.15	0.00

5.1.2.1	MATERIALES DE ADMINISTRACIÓN, EMISIÓN DE DOCUMENTOS Y ARTICULOS OFICIALES	0.00	31,077.60	31,077.60	0.00
5.1.2.2	ALIMENTOS Y UTENSILIOS	0.00	75,459.56	75,459.56	0.00
5.1.2.3	MATERIAS PRIMAS Y MATERIALES DE PRODUCCIÓN Y COMERCIALIZACIÓN	0.00	12,690.00	12,690.00	0.00
5.1.2.4	MATERIALES Y ARTICULOS DE CONSTRUCCIÓN Y DE REPARACION	0.00	54,862.62	54,862.62	0.00
5.1.2.5	PRODUCTOS QUIMICOS, FARMACEUTICOS Y DE LABORATORIO	0.00	869.28	869.28	0.00
5.1.2.6	COMBUSTIBLES, LUBRICANTES Y ACTIVOS	0.00	367,718.19	367,718.19	0.00
5.1.2.7	VESTUARIO, BLANCO, PRENDAS DE PROTECCION Y ARTICULOS DEPORTIVOS.	0.00	5,259.84	5,259.84	0.00
5.1.2.8	MATERIALES Y SUMINISTROS PARA SEGURIDAD	0.00	0.00	0.00	0.00
5.1.2.9	herramientas, refacciones y accesorios menores.	0.00	23,707.06	23,707.06	0.00
5.1.3	SERVICIOS GENERALES	0.00	968,997.06	968,997.06	0.00
5.1.3.1	SERVICIOS BÁSICOS	0.00	485,906.34	485,906.34	0.00
5.1.3.2	SERVICIOS DE ARRENDAMIENTO	0.00	17,887.20	17,887.20	0.00
5.1.3.3	SERVICIOS PROFESIONALES, CIENTÍFICOS Y TÉCNICOS Y OTROS SERVICIOS	0.00	36,484.00	36,484.00	0.00
5.1.3.4	SERVICIOS FINANCIEROS, BANCARIOS Y COMERCIALES	0.00	2,454.58	2,454.58	0.00
5.1.3.5	SERVICIOS DE INSTALACIÓN, REPARACIÓN, MANTENIMIENTO Y CONSERVACIÓN	0.00	25,218.01	25,218.01	0.00
5.1.3.6	SERVICIOS DE COMUNICACIÓN SOCIAL Y PUBLICIDAD	0.00	0.00	0.00	0.00
5.1.3.7	SERVICIOS DE TRASLADO Y VIÁTICOS	0.00	81,438.56	81,438.56	0.00
5.1.3.8	SERVICIOS OFICIALES	0.00	296,805.37	296,805.37	0.00
5.1.3.9	OTROS SERVICIOS GENERALES	0.00	13,775.00	13,775.00	0.00
5.2	TRANSFERENCIAS, ASIGNACIONES, SUBSIDIOS Y OTRAS AYUDAS	0.00	86,343.29	86,343.29	0.00
5.2.1	TRANSFERENCIAS INTERNAS Y ASIGNACIONES AL SECTOR PÚBLICO	0.00	0.00	0.00	0.00
5.2.1.1	ASIGNACIONES AL SECTOR PÚBLICO	0.00	0.00	0.00	0.00
5.2.1.2	TRANSFERENCIAS INTERNAS AL SECTOR PÚBLICO	0.00	0.00	0.00	0.00
5.2.2	TRANSFERENCIAS AL RESTO DEL SECTOR PÚBLICO	0.00	0.00	0.00	0.00
5.2.2.1	TRANSFERENCIAS A ENTIDADES PARAESTATALES	0.00	0.00	0.00	0.00
5.2.2.2	TRANSFERENCIAS A ENTIDADES FEDERATIVAS Y MUNICIPIOS	0.00	0.00	0.00	0.00
5.2.3	SUBSIDIOS Y SUBVENCIÓNES	0.00	6,710.68	6,710.68	0.00
5.2.3.1	SUBSIDIOS	0.00	6,710.68	6,710.68	0.00
5.2.3.2	SUBVENCIÓNES	0.00	0.00	0.00	0.00
5.2.4	AYUDAS SOCIALES	0.00	79,632.71	79,632.71	0.00
5.2.4.1	AYUDAS SOCIALES A PERSONAS	0.00	79,632.71	79,632.71	0.00
5.2.4.2	BECAS	0.00	0.00	0.00	0.00
5.2.4.3	AYUDAS SOCIALES A INSTITUCIONES	0.00	0.00	0.00	0.00
5.2.4.4	AYUDAS SOCIALES POR DESASTRES NATURALES Y OTROS SINIESTROS	0.00	0.00	0.00	0.00
5.2.5	PENSIONES Y JUBILACIONES	0.00	0.00	0.00	0.00
5.2.5.1	PENSIONES	0.00	0.00	0.00	0.00
5.2.5.2	JUBILACIONES	0.00	0.00	0.00	0.00
5.2.5.9	OTRAS PENSIONES Y JUBILACIONES	0.00	0.00	0.00	0.00
5.2.6	TRANSFERENCIAS A FIDEICOMISOS, MANDATOS Y CONTRATOS ANALÓGOS	0.00	0.00	0.00	0.00
5.2.6.1	TRANSFERENCIAS A FIDEICOMISOS, MANDATOS Y CONTRATOS AL GOBIERNO	0.00	0.00	0.00	0.00
5.2.6.2	TRANSFERENCIAS A FIDEICOMISOS, MANDATOS Y CONTRATOS PARAESTATALES	0.00	0.00	0.00	0.00
5.2.7	TRANSFERENCIAS A LA SEGURIDAD SOCIAL	0.00	0.00	0.00	0.00
5.2.7.1	TRANSFERENCIAS POR OBLIGACIONES DE LEY	0.00	0.00	0.00	0.00

5.2.8	DONATIVOS		0.00	0.00	0.00	0.00	0.00
5.2.8.1	DONATIVOS A INSTITUCIONES SIN FINES DE LUCRO		0.00	0.00	0.00	0.00	0.00
5.2.8.2	DONATIVOS A ENTIDADES FEDERATIVAS Y MUNICIPIOS		0.00	0.00	0.00	0.00	0.00
5.2.8.3	DONATIVOS A FIDEICOMIS, MANDATOS Y CONTRATOS ANALOGOS PRIVADOS		0.00	0.00	0.00	0.00	0.00
5.2.8.4	DONATIVOS A FIDEICOMIS, MANDATOS Y CONTRATOS ANALOGOS ESTATALES		0.00	0.00	0.00	0.00	0.00
5.2.8.5	DONATIVOS INTERNACIONALES		0.00	0.00	0.00	0.00	0.00
5.2.9	TRANSFERENCIAS AL EXTERIOR		0.00	0.00	0.00	0.00	0.00
5.2.9.1	TRANSFERENCIAS AL EXTERIOR A GOBIERNOS EXTRANJEROS Y ORGANISMOS INTERNACIONALES		0.00	0.00	0.00	0.00	0.00
5.2.9.2	TRANSFERENCIAS AL SECTOR PRIVADO EXTERNO		0.00	0.00	0.00	0.00	0.00
5.3	PARTICIPACIONES Y APORTACIONES		0.00	0.00	0.00	0.00	0.00
5.3.1	PARTICIPACIONES		0.00	0.00	0.00	0.00	0.00
5.3.1.1	PARTICIPACIONES DE LA FEDERACION A ENTIDADES FEDERATIVAS Y MUNICIPIOS		0.00	0.00	0.00	0.00	0.00
5.3.1.2	PARTICIPACIONES DE LAS ENTIDADES FEDERATIVAS A LOS MUNICIPIOS		0.00	0.00	0.00	0.00	0.00
5.3.2	APORTACIONES		0.00	0.00	0.00	0.00	0.00
5.3.2.1	APORTACIONES DE LA FEDERACION A ENTIDADES FEDERATIVAS Y MUNICIPIOS		0.00	0.00	0.00	0.00	0.00
5.3.2.2	APORTACIONES DE LAS ENTIDADES FEDERATIVAS A LOS MUNICIPIOS		0.00	0.00	0.00	0.00	0.00
5.3.3	COMIENOS		0.00	0.00	0.00	0.00	0.00
5.3.3.1	COMIENOS DE REASIGNACION		0.00	0.00	0.00	0.00	0.00
5.3.3.2	COMIENOS DE DESCENTRALIZACION Y OTROS		0.00	0.00	0.00	0.00	0.00
5.4	INTERESES, COMISIONES Y OTROS GASTOS DE LA DEUDA PUBLICA		0.00	0.00	0.00	0.00	0.00
5.4.1	INTERESES DE LA DEUDA PUBLICA		0.00	0.00	0.00	0.00	0.00
5.4.1.1	INTERESES DE LA DEUDA PUBLICA INTERNA		0.00	0.00	0.00	0.00	0.00
5.4.1.2	INTERESES DE LA DEUDA PUBLICA EXTERNA		0.00	0.00	0.00	0.00	0.00
5.4.2	COMISIONES DE LA DEUDA PUBLICA		0.00	0.00	0.00	0.00	0.00
5.4.2.1	COMISIONES DE LA DEUDA PUBLICA INTERNA		0.00	0.00	0.00	0.00	0.00
5.4.2.2	COMISIONES DE LA DEUDA PUBLICA EXTERNA		0.00	0.00	0.00	0.00	0.00
5.4.3	GASTOS DE LA DEUDA PUBLICA		0.00	0.00	0.00	0.00	0.00
5.4.3.1	GASTOS DE LA DEUDA PUBLICA INTERNA		0.00	0.00	0.00	0.00	0.00
5.4.3.2	GASTOS DE LA DEUDA PUBLICA EXTERNA		0.00	0.00	0.00	0.00	0.00
5.4.4	COSTO POR COBERTURAS		0.00	0.00	0.00	0.00	0.00
5.4.4.1	COSTO POR COBERTURAS		0.00	0.00	0.00	0.00	0.00
5.4.5	APOYOS FINANCIEROS		0.00	0.00	0.00	0.00	0.00
5.4.5.1	APOYOS FINANCIEROS A INTERMEDIARIOS		0.00	0.00	0.00	0.00	0.00
5.4.5.2	APOYO FINANCIEROS A AGRICADORES Y DEUDORES DEL SISTEMA FINANCIERO NACIONAL		0.00	0.00	0.00	0.00	0.00
5.5	OTROS GASTOS Y PERDIDAS EXTRAORDINARIAS		0.00	0.00	0.00	0.00	0.00
5.5.1	ESTIMACIONES, DEPRECIACIONES, DETERIOROS, OBSOLESCENCIA Y AMORTIZACIONES		0.00	0.00	0.00	0.00	0.00
5.5.1.1	ESTIMACIONES POR PERDIDA O DETERIORO DE ACTIVOS CIRCULANTES		0.00	0.00	0.00	0.00	0.00
5.5.1.2	ESTIMACIONES POR PERDIDA O DETERIORO DE ACTIVO NO CIRCULANTE		0.00	0.00	0.00	0.00	0.00
5.5.1.3	DEPRECIACION DE BIENES INMUEBLES		0.00	0.00	0.00	0.00	0.00
5.5.1.4	DEPRECIACION DE INFRAESTRUCTURA		0.00	0.00	0.00	0.00	0.00
5.5.1.6	DEPRECIACION DE BIENES MUEBLES		0.00	0.00	0.00	0.00	0.00
5.5.1.6	DETERIORO DE LOS ACTIVOS BIENES MUEBLES		0.00	0.00	0.00	0.00	0.00
5.5.1.7	AMORTIZACION DE ACTIVOS INTANGIBLES		0.00	0.00	0.00	0.00	0.00

7.3.1	AVALES AUTORIZADOS	0.00	0.00	0.00	0.00	0.00
7.3.2	AVALES FIRMADOS	0.00	0.00	0.00	0.00	0.00
7.3.3	FIANZAS Y GARANTIAS RECIBIDAS POR DEUDAS A COBRAR	0.00	0.00	0.00	0.00	0.00
7.3.4	FIANZAS Y GARANTIAS RECIBIDAS	0.00	0.00	0.00	0.00	0.00
7.3.5	FIANZAS OTORGADAS PARA RESPALDAR OBLIGACIONES NO FISCALES DEL GOBIERNO	0.00	0.00	0.00	0.00	0.00
7.3.6	FIANZAS OTORGADAS DEL GOBIERNO PARA RESPALDAR OBLIGACIONES NO FISCALES	0.00	0.00	0.00	0.00	0.00
7.4	JUICIOS	0.00	0.00	0.00	0.00	0.00
7.4.1	DEMANDAS JUDICIAL EN PROCESO DE RESOLUCION	0.00	0.00	0.00	0.00	0.00
7.4.2	RESOLUCION DE DEMANDAS EN PROCESO JUDICIAL	0.00	0.00	0.00	0.00	0.00
7.5	INVERSION MEDIANTE PROYECTOS PARA PRESTACION DE SERVICIOS (PPS) Y SIMILARES	0.00	0.00	0.00	0.00	0.00
7.5.1	CONTRATOS PARA INVERSION MEDIANTE PROYECTOS PARA PRESTACION DE SERVICIOS (PPS) Y SIMILARES	0.00	0.00	0.00	0.00	0.00
7.5.2	INVERSION PUBLICA CONTRATADA MEDIANTE PROYECTOS PARA PRESTACION DE SERVICIOS (PPS) Y SIMILARES	0.00	0.00	0.00	0.00	0.00
7.6	BIENES EN CONCESIONADOS O EN COMODATO	0.00	0.00	0.00	0.00	0.00
7.6.1	BIENES BAJO CONTRATO EN CONCESION	0.00	0.00	0.00	0.00	0.00
7.6.2	CONTRATO DE CONCESION POR BIENES	0.00	0.00	0.00	0.00	0.00
7.6.3	BIENES BAJO CONTRATO EN COMODATO	0.00	0.00	0.00	0.00	0.00
7.6.4	CONTRATO DE COMODATO POR BIENES	0.00	0.00	0.00	0.00	0.00

Nota de Gestión Administrativa 17
 "Bajo protesta de decir verdad declaramos que los Estados Financieros y sus notas, son razonablemente correctos y son responsabilidad del emisor"

LIC. YAJAIRA KUSIRI REYNA RAMOS
 PRESIDENTE MUNICIPAL

C. LUIS ALFONSO SALAZAR GARCIA
 TESORERO MUNICIPAL

C.P. MARIO ALBERTO HERNANDEZ GALAVIZ
 CONTRALOR MUNICIPAL

MTRA. PAULINA MORA ARREOLA
 COMISION DE HACIENDA

C. JESUS EDUARDO ROSALES SALAZAR
 SINDICO DE MAYORIA

C. MANUEL DE JESUS MARTINEZ RODRIGUEZ
 SINDICO DE MINORIA

MUNICIPIO DE SACRAMENTO, COAHUILA					
Balanza de Comprobación					
Del 01 de octubre al 31 de diciembre de 2019					
CÓDIGO	CUENTA CONTABLE	SALDO INICIAL	CARGOS	ABONOS	SALDO FINAL
8	CUENTAS DE ORDEN PRESUPUESTARIAS	0.00	61,637,874.55	61,637,874.55	0.00
8.1	LEY DE INGRESOS	0.00	18,116,703.07	18,116,703.07	0.00
8.1.1	LEY DE INGRESOS ESTIMADA	23,746,662.54	0.00	0.00	23,746,662.54
8.1.2	LEY DE INGRESOS POR EJECUTAR	3,598,489.79	6,988,493.91	3,761,185.25	371,181.13
8.1.3	MODIFICACIONES A LA LEY DE INGRESOS ESTIMADA	0.00	3,761,185.25	0.00	3,761,185.25
8.1.4	LEY DE INGRESOS DEVENGADA	0.00	7,367,023.91	6,988,493.91	-378,530.00
8.1.5	LEY DE INGRESOS RECAUDADA	20,148,172.75	0.00	7,367,023.91	27,515,196.66
8.2	PRESUPUESTO DE EGRESOS	0.00	43,521,171.48	43,521,171.48	0.00
8.2.1	PRESUPUESTO DE EGRESOS APROBADO	23,746,662.54	0.00	0.00	23,746,662.54
8.2.2	PRESUPUESTO DE EGRESOS POR EJERCER	3,128,485.87	9,739,262.67	10,662,622.41	2,205,126.13
8.2.3	MODIFICACIONES AL PRESUPUESTO DE EGRESOS APROBADO	3,392,869.00	5,982,200.38	9,739,262.67	7,150,012.29
8.2.4	PRESUPUESTO DE EGRESOS COMPROMETIDO	3,766,998.90	4,690,413.03	7,612,223.21	805,188.75
8.2.5	PRESUPUESTO DE EGRESOS DEVENGADO	0.00	7,612,223.21	7,612,223.21	0.00
8.2.6	PRESUPUESTO DE EGRESOS EJERCIDO	355,095.85	7,612,223.21	7,894,839.96	72,479.08
8.2.7	PRESUPUESTO DE EGRESOS PAGADO	19,889,040.89	7,894,839.96	0.00	27,783,880.87

Nota de Gestión Administrativa 17
 "Bajo protesta de decir verdad declaramos que los Estados Financieros y sus notas, son razonablemente correctos y son responsabilidad del emisor"

LIC. YAJAIRA IUSIRI REYNA RAMOS
 PRESIDENTE MUNICIPAL

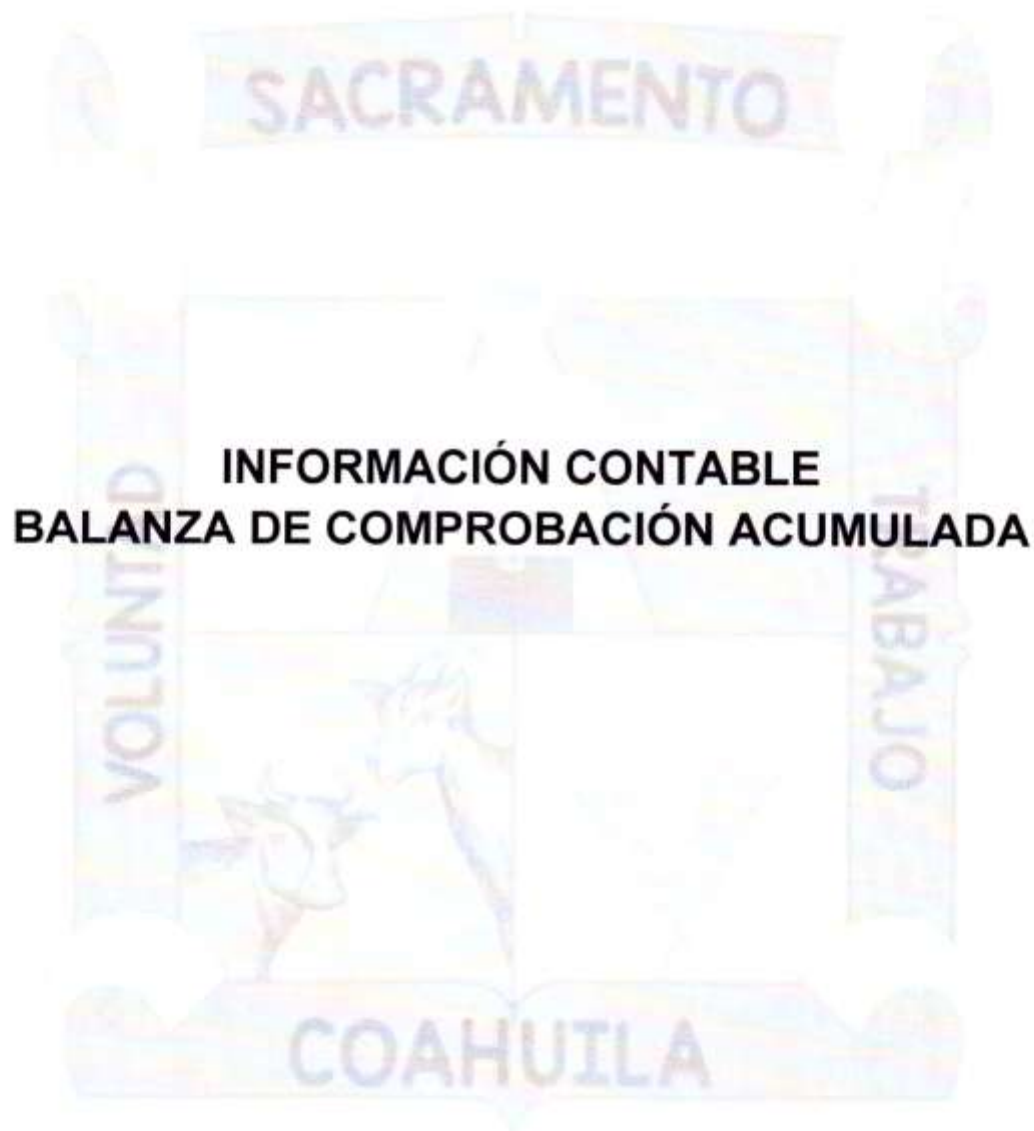
C. LUIS ALFONSO SALAZAR GARCIA
 TESORERO MUNICIPAL

C. P. MARIO ALBERTO HERNANDEZ GALAVIZ
 CONTRALOR MUNICIPAL

MTRA. PAULINA MORA ARREOLA
 COMISION DE HACIENDA

C. JESUS EDUARDO ROSALES SALAZAR
 SINDICO DE MAYORIA

C. MANUEL DE JESUS MARTINEZ RODRIGUEZ
 SINDICO DE MINORIA



MUNICIPIO DE SACRAMENTO, COAHUILA Balanza de Comprobación Del 01 de enero al 31 de diciembre de 2019					
CÓDIGO	CUENTA CONTABLE	SALDO INICIAL	CARGOS	ABONOS	SALDO FINAL
1	ACTIVO	32,899,290.48	76,148,981.83	76,209,284.30	33,638,988.01
1.1	ACTIVO CIRCULANTE	8,067,665.59	68,864,891.54	68,246,042.56	6,786,434.37
1.1.1	EFFECTIVO Y EQUIVALENTES	983,645.16	40,711,817.98	39,621,453.25	2,074,908.88
1.1.1.1	EFFECTIVO	25,500.00	49,977.00	49,027.00	25,650.00
1.1.1.2	BANCOS/TESORERÍA	958,145.16	40,661,840.98	39,571,831.26	2,048,198.88
1.1.1.3	BANCOS/DEPENDENCIAS Y OTROS	0.00	0.00	0.00	0.00
1.1.1.4	INVERSIONES TEMPORALES (HASTA 3 MESES)	0.00	0.00	0.00	0.00
1.1.1.5	FONDOS CON AFECTACIÓN ESPECÍFICA	0.00	0.00	0.00	0.00
1.1.1.6	DEPÓSITOS DE FONDOS DE TERCEROS EN GARANTÍA Y/O ADMINISTRACIÓN	0.00	0.00	0.00	0.00
1.1.1.9	OTROS EFFECTIVOS Y EQUIVALENTES	0.00	0.00	0.00	0.00
1.1.2	DERECHOS A RECIBIR EFFECTIVO O EQUIVALENTES	7,076,916.43	28,186,863.36	28,558,504.30	5,704,415.49
1.1.2.1	INVERSIONES FINANCIERAS DE CORTO PLAZO	0.00	0.00	0.00	0.00
1.1.2.2	CUENTAS POR COBRAR A CORTO PLAZO	626,239.64	0.00	0.00	626,239.64
1.1.2.3	DEUDORES DIVERSOS POR COBRAR A CORTO PLAZO	2,165,685.10	449,110.00	447,703.94	2,166,991.16
1.1.2.4	INGRESOS POR RECUPERAR A CORTO PLAZO	3,673,851.98	27,136,068.58	27,515,198.58	3,295,321.96
1.1.2.5	SELDORES POR ANTICIPO DE LA TESORERÍA A CORTO PLAZO	457,000.00	69,000.00	63,477.00	462,523.00
1.1.2.6	PRESTAMOS OTORGADOS A CORTO PLAZO	153,339.71	332,204.78	332,204.78	153,339.71
1.1.2.9	OTROS DERECHOS A RECIBIR EFFECTIVO O EQUIVALENTES A CORTO PLAZO	0.00	0.00	0.00	0.00
1.1.3	DERECHOS A RECIBIR BIENES O SERVICIOS	8,000.00	66,000.00	66,000.00	8,000.00
1.1.3.1	ANTICIPO A PROVEEDORES POR ADQUISICIÓN DE BIENES Y PRESTACIÓN DE SERVICIOS A CORTO PLAZO	8,000.00	66,000.00	66,000.00	8,000.00
1.1.3.2	ANTICIPO A PROVEEDORES POR ADQUISICIÓN DE BIENES INMUEBLES Y AJUELES A CORTO PLAZO	0.00	0.00	0.00	0.00
1.1.3.3	ANTICIPO A PROVEEDORES POR ADQUISICIÓN DE BIENES INTANGIBLES A CORTO PLAZO	0.00	0.00	0.00	0.00
1.1.3.4	ANTICIPO A CONTRATISTAS POR OBRAS PÚBLICAS A CORTO PLAZO	0.00	0.00	0.00	0.00
1.1.3.9	OTROS DERECHOS A RECIBIR BIENES O SERVICIOS A CORTO PLAZO	0.00	0.00	0.00	0.00
1.1.4	INVENTARIOS	0.00	0.00	0.00	0.00
1.1.4.1	INVENTARIO DE MERCANCIAS PARA VENTA	0.00	0.00	0.00	0.00
1.1.4.2	INVENTARIO DE MERCANCIAS TERMINADAS	0.00	0.00	0.00	0.00
1.1.4.3	INVENTARIO DE MERCANCIAS EN PROCESO DE ELABORACIÓN	0.00	0.00	0.00	0.00
1.1.4.4	INVENTARIO DE MATERIAS PRIMAS, MATERIALES Y SUMINISTROS PARA PRODUCCIÓN	0.00	0.00	0.00	0.00
1.1.4.5	BIENES EN TRANSITO	0.00	0.00	0.00	0.00
1.1.6	ALMACENES	0.00	0.00	0.00	0.00
1.1.6.1	ALMACÉN DE MATERIALES Y SUMINISTROS DE CONSUMO	0.00	0.00	0.00	0.00
1.1.6	ESTIMACIÓN POR PÉRDIDA O DETERIORO DE ACTIVOS CIRCULANTES	0.00	0.00	0.00	0.00
1.1.6.1	ESTIMACIONES PARA CUENTAS INCORRIBLES POR DERECHOS A RECIBIR EFFECTIVO O EQUIVALENTES	0.00	0.00	0.00	0.00
1.1.6.2	ESTIMACION POR DETERIORO DE INVENTARIOS	0.00	0.00	0.00	0.00
1.1.9	OTROS ACTIVOS CIRCULANTES	0.00	0.00	0.00	0.00
1.1.9.1	VALORES EN GARANTÍA	0.00	0.00	0.00	0.00
1.1.9.2	BIENES EN GARANTÍA (EXCLUYE DEPÓSITOS DE FONDOS)	0.00	0.00	0.00	0.00

1.1.9.3.	BIENES DERIVADOS DE EMBARGOS, DECOMISOS, ASEGURAMIENTOS Y DACIÓN EN PAGOS	0.00	0.00	0.00	0.00	0.00	0.00
1.1.9.4.	ADQUISICIÓN CON FONDOS DE TERCEROS	0.00	0.00	0.00	0.00	0.00	0.00
1.2	ACTIVO NO CIRCULANTE	34,631,624.89	7,184,180.49	8,963,241.74	34,752,563.84	8,963,241.74	34,752,563.84
1.2.1.	INVERSIONES FINANCIERAS A LARGO PLAZO	0.00	0.00	0.00	0.00	0.00	0.00
1.2.1.1.	INVERSIONES A LARGO PLAZO	0.00	0.00	0.00	0.00	0.00	0.00
1.2.1.2.	TÍTULOS Y VALORES A LARGO PLAZO	0.00	0.00	0.00	0.00	0.00	0.00
1.2.1.3.	FIDEICOMISOS, MANDATOS Y CONTRATOS ANALÓGOS	0.00	0.00	0.00	0.00	0.00	0.00
1.2.1.4.	PARTICIPACIONES Y APORTACIONES DE CAPITAL	0.00	0.00	0.00	0.00	0.00	0.00
1.2.2	DERECHOS A RECIBIR EFECTIVO O EQUIVALENTES A LARGO PLAZO	0.00	0.00	0.00	0.00	0.00	0.00
1.2.2.1.	DOCUMENTOS POR COBRAR A LARGO PLAZO	0.00	0.00	0.00	0.00	0.00	0.00
1.2.2.2.	DEUDORES DIVERSOS A LARGO PLAZO	0.00	0.00	0.00	0.00	0.00	0.00
1.2.2.3.	INGRESOS POR RECUPERAR A LARGO PLAZO	0.00	0.00	0.00	0.00	0.00	0.00
1.2.2.4.	PRÉSTAMOS OTORGADOS A LARGO PLAZO	0.00	0.00	0.00	0.00	0.00	0.00
1.2.2.9.	OTROS DERECHOS A RECIBIR EFECTIVO O EQUIVALENTES A LARGO PLAZO	0.00	0.00	0.00	0.00	0.00	0.00
1.2.3	BIENES INMUEBLES, INFRAESTRUCTURA Y CONSTRUCCIONES EN PROCESO	20,370,291.10	6,963,241.74	6,963,241.74	20,370,291.10	6,963,241.74	20,370,291.10
1.2.3.1.	TERRENOS	50,000.00	0.00	0.00	50,000.00	0.00	50,000.00
1.2.3.2.	VIVIENDAS	0.00	0.00	0.00	0.00	0.00	0.00
1.2.3.3.	EDIFICIOS NO HABITACIONALES	0.00	0.00	0.00	0.00	0.00	0.00
1.2.3.4.	INFRAESTRUCTURA	0.00	0.00	0.00	0.00	0.00	0.00
1.2.3.5.	CONSTRUCCIONES EN PROCESO EN BIENES DE DOMINIO PÚBLICO	2,962,722.93	508,908.38	508,908.38	2,962,722.93	508,908.38	2,962,722.93
1.2.3.6.	CONSTRUCCIONES EN PROCESO EN BIENES PROPIOS	17,307,568.17	6,454,333.35	6,454,333.35	17,307,568.17	6,454,333.35	17,307,568.17
1.2.3.9.	OTROS BIENES INMUEBLES	0.00	0.00	0.00	0.00	0.00	0.00
1.2.4	BIENES MUEBLES	4,161,333.79	270,938.75	0.00	4,302,272.54	0.00	4,302,272.54
1.2.4.1.	MOBILIARIO Y EQUIPO DE ADMINISTRACIÓN	971,431.57	162,868.74	0.00	1,134,300.31	0.00	1,134,300.31
1.2.4.2.	MOBILIARIO Y EQUIPO EDUCACIONAL Y RECREATIVO	77,324.33	0.00	0.00	77,324.33	0.00	77,324.33
1.2.4.3.	EQUIPO E INSTRUMENTAL MÉDICO Y DE LABORATORIO	8,068.95	0.00	0.00	8,068.95	0.00	8,068.95
1.2.4.4.	VEHÍCULOS Y EQUIPO DE TRANSPORTE	2,750,650.00	48,950.01	0.00	2,800,600.01	0.00	2,800,600.01
1.2.4.5.	EQUIPO DE DEFENSA Y SEGURIDAD	842.95	0.00	0.00	842.95	0.00	842.95
1.2.4.6.	MAQUINARIA, OTROS EQUIPOS Y HERRAMIENTAS	306,044.99	8,120.00	0.00	314,164.99	0.00	314,164.99
1.2.4.7.	COLECCIONES, OBRAS DE ARTE Y OBJETOS VALIOSOS	21,871.00	0.00	0.00	21,871.00	0.00	21,871.00
1.2.4.8.	ACTIVOS BIOLÓGICOS	25,000.00	0.00	0.00	25,000.00	0.00	25,000.00
1.2.5	ACTIVOS INTANGIBLES	0.00	0.00	0.00	0.00	0.00	0.00
1.2.5.1.	SOFTWARE	0.00	0.00	0.00	0.00	0.00	0.00
1.2.5.2.	PATENTES, MARCAS Y DERECHOS	0.00	0.00	0.00	0.00	0.00	0.00
1.2.5.3.	CONCESIONES Y FRANQUICIAS	0.00	0.00	0.00	0.00	0.00	0.00
1.2.5.4.	LICENCIAS	0.00	0.00	0.00	0.00	0.00	0.00
1.2.5.9.	OTROS ACTIVOS INTANGIBLES	0.00	0.00	0.00	0.00	0.00	0.00
1.2.6	DEPRECIACIÓN, DETERIORO Y AMORTIZACIÓN ACUMULADA DE BIENES	0.00	0.00	0.00	0.00	0.00	0.00
1.2.6.1.	DEPRECIACIÓN ACUMULADA DE BIENES INMUEBLES	0.00	0.00	0.00	0.00	0.00	0.00
1.2.6.2.	DEPRECIACIÓN ACUMULADA DE INFRAESTRUCTURA	0.00	0.00	0.00	0.00	0.00	0.00
1.2.6.3.	DEPRECIACIÓN ACUMULADA DE BIENES MUEBLES	0.00	0.00	0.00	0.00	0.00	0.00

1.2.6.4	DETERMINO ACUMULADO DE ACTIVOS BIOLÓGICOS	0.00	0.00	0.00	0.00	0.00
1.2.6.5	AMORTIZACIÓN ACUMULADA DE ACTIVOS INTANGIBLES	0.00	0.00	0.00	0.00	0.00
1.2.7	ACTIVOS DIFERIDOS	0.00	0.00	0.00	0.00	0.00
1.2.7.1	ESTUDIOS, FORMULACIÓN Y EVALUACIÓN DE PROYECTOS	0.00	0.00	0.00	0.00	0.00
1.2.7.2	DERECHOS SOBRE BIENES EN RÉGIMEN DE ARRENDAMIENTO FINANCIERO	0.00	0.00	0.00	0.00	0.00
1.2.7.3	GASTOS PAGADOS POR ADELANTADO A LARGO PLAZO	0.00	0.00	0.00	0.00	0.00
1.2.7.4	ANTICIPOS A LARGO PLAZO	0.00	0.00	0.00	0.00	0.00
1.2.7.5	BENEFICIOS AL RETIRO DE EMPLEADOS PAGADOS POR ADELANTADO	0.00	0.00	0.00	0.00	0.00
1.2.7.9	OTROS ACTIVOS DIFERIDOS	0.00	0.00	0.00	0.00	0.00
1.2.8	ESTIMACIÓN POR PÉRDIDA O DETERIORO DE ACTIVOS NO CIRCULANTES	0.00	0.00	0.00	0.00	0.00
1.2.8.1	ESTIMACIONES POR PÉRDIDA DE CUENTAS INCORRIBLES DE DOCUMENTOS POR COBRAR A LARGO PLAZO	0.00	0.00	0.00	0.00	0.00
1.2.8.2	ESTIMACIONES POR PÉRDIDA DE CUENTAS INCORRIBLES DE DEUDORES DIVERSOS POR COBRAR A LARGO PLAZO	0.00	0.00	0.00	0.00	0.00
1.2.8.3	ESTIMACIONES POR PÉRDIDA DE CUENTAS INCORRIBLES DE INGRESOS POR COBRAR A LARGO PLAZO	0.00	0.00	0.00	0.00	0.00
1.2.8.4	ESTIMACIONES POR PÉRDIDA DE CUENTAS INCORRIBLES DE PRESTAMOS OTORGADOS A LARGO PLAZO	0.00	0.00	0.00	0.00	0.00
1.2.8.9	ESTIMACIONES POR PÉRDIDA DE OTRAS CUENTAS INCORRIBLES A LARGO PLAZO	0.00	0.00	0.00	0.00	0.00
1.2.9	OTROS ACTIVOS NO CIRCULANTES	0.00	0.00	0.00	0.00	0.00
1.2.9.1	BIENES EN CONCESIÓN	0.00	0.00	0.00	0.00	0.00
1.2.9.2	BIENES EN ARRENDAMIENTO FINANCIERO	0.00	0.00	0.00	0.00	0.00
1.2.9.3	BIENES EN COMODATO	0.00	0.00	0.00	0.00	0.00
2	PASIVO	9,950,114.72	32,748,372.56	34,106,824.63	11,388,566.79	0.00
2.1	PASIVO CIRCULANTE	7,782,380.98	31,983,738.20	34,011,824.63	9,840,466.51	0.00
2.1.1	CUENTAS POR PAGAR A CORTO PLAZO	7,677,605.15	29,608,393.84	31,047,489.37	8,116,900.59	0.00
2.1.1.1	SERVICIOS PERSONALES POR PAGAR A CORTO PLAZO	898,015.84	15,519,764.06	15,519,764.06	895,015.84	0.00
2.1.1.2	PROVEEDORES POR PAGAR A CORTO PLAZO	2,291,709.76	5,912,610.99	5,714,000.08	2,093,934.85	0.00
2.1.1.3	CONTRATISTAS POR OBRAS PÚBLICAS POR PAGAR A CORTO PLAZO	751,108.41	3,481,600.87	3,481,600.87	751,708.41	0.00
2.1.1.4	PARTICIPACIONES Y APORTACIONES POR PAGAR A CORTO PLAZO	0.00	0.00	0.00	0.00	0.00
2.1.1.5	TRANSFERENCIAS OTORGADAS POR PAGAR A CORTO PLAZO	51,534.03	615,048.41	615,048.41	51,534.03	0.00
2.1.1.6	INTERESES, COMISIONES Y OTROS GASTOS DE LA DEUDA PÚBLICA POR PAGAR A CORTO PLAZO	0.00	0.00	121,000.96	121,000.96	0.00
2.1.1.7	RETENCIONES Y CONTRIBUCIONES POR PAGAR A CORTO PLAZO	5,810,028.90	848,816.43	2,589,263.81	7,452,496.26	0.00
2.1.1.8	DEVOLUCIONES DE LA LEY DE INGRESOS POR PAGAR A CORTO PLAZO	0.00	0.00	0.00	0.00	0.00
2.1.1.9	OTRAS CUENTAS POR PAGAR A CORTO PLAZO	-2,123,197.78	3,132,533.18	3,005,932.16	-2,249,792.78	0.00
2.1.2	DOCUMENTOS POR PAGAR A CORTO PLAZO	0.00	0.00	0.00	0.00	0.00
2.1.2.1	DOCUMENTOS COMERCIALES POR PAGAR A CORTO PLAZO	0.00	0.00	0.00	0.00	0.00
2.1.2.2	DOCUMENTOS CON CONTRATISTAS POR OBRAS PÚBLICAS POR PAGAR A CORTO PLAZO	0.00	0.00	0.00	0.00	0.00
2.1.2.9	OTROS DOCUMENTOS POR PAGAR A CORTO PLAZO	0.00	0.00	0.00	0.00	0.00
2.1.3	PORCIÓN A CORTO PLAZO DE LA DEUDA PÚBLICA A LARGO PLAZO	111,145.82	0.00	0.00	111,145.82	0.00
2.1.3.1	PORCIÓN A CORTO PLAZO DE LA DEUDA PÚBLICA INTERNA	0.00	0.00	0.00	0.00	0.00
2.1.3.2	PORCIÓN A CORTO PLAZO DE LA DEUDA PÚBLICA EXTERNA	111,145.82	0.00	0.00	111,145.82	0.00
2.1.3.3	PORCIÓN A CORTO PLAZO DE ARRENDAMIENTO FINANCIERO	0.00	0.00	0.00	0.00	0.00
2.1.4	TÍTULOS Y VALORES A CORTO PLAZO	0.00	0.00	0.00	0.00	0.00
2.1.4.1	TÍTULOS Y VALORES DE LA DEUDA PÚBLICA INTERNA A CORTO PLAZO	0.00	0.00	0.00	0.00	0.00

2.1.4.2	TÍTULOS Y VALORES DE LA DEUDA PÚBLICA EXTERNA A CORTO PLAZO	0.00	0.00	0.00	0.00	0.00
2.1.5	PASIVOS DIFERIDOS A CORTO PLAZO	0.00	0.00	0.00	0.00	0.00
2.1.5.1	INGRESOS COBRADOS POR ADELANTADO A CORTO PLAZO	0.00	0.00	0.00	0.00	0.00
2.1.5.2	INTERESES COBRADOS POR ADELANTADO A CORTO PLAZO	0.00	0.00	0.00	0.00	0.00
2.1.5.9	OTROS PASIVOS DIFERIDOS A CORTO PLAZO	0.00	0.00	0.00	0.00	0.00
2.1.6	FONDOS Y BIENES DE TERCEROS EN GARANTÍA Y/O ADMINISTRACIÓN A CORTO PLAZO	0.00	0.00	0.00	0.00	0.00
2.1.6.1	FONDOS EN GARANTÍA A CORTO PLAZO	0.00	0.00	0.00	0.00	0.00
2.1.6.2	FONDOS EN ADMINISTRACIÓN A CORTO PLAZO	0.00	0.00	0.00	0.00	0.00
2.1.6.3	FONDOS CONTINGENTES A CORTO PLAZO	0.00	0.00	0.00	0.00	0.00
2.1.6.4	FONDOS DE FIDEICOMISOS, MANDATOS Y CONTRATOS ANALÓGOS A CORTO PLAZO	0.00	0.00	0.00	0.00	0.00
2.1.6.5	OTROS FONDOS DE TERCEROS EN GARANTÍA Y/O ADMINISTRACIÓN A CORTO PLAZO	0.00	0.00	0.00	0.00	0.00
2.1.6.6	VALORES Y BIENES EN GARANTÍA A CORTO PLAZO	0.00	0.00	0.00	0.00	0.00
2.1.7	PROVISIONES A CORTO PLAZO	0.00	0.00	0.00	0.00	0.00
2.1.7.1	PROVISIÓN PARA DEMANDAS Y JUICIOS A CORTO PLAZO	0.00	0.00	0.00	0.00	0.00
2.1.7.2	PROVISIÓN PARA CONTINGENCIAS A CORTO PLAZO	0.00	0.00	0.00	0.00	0.00
2.1.7.9	OTRAS PROVISIONES A CORTO PLAZO	0.00	0.00	0.00	0.00	0.00
2.1.9	OTROS PASIVOS A CORTO PLAZO	-6,570.90	2,345,344.26	2,964,338.26	612,420.10	612,420.10
2.1.9.1	INGRESOS POR CLASIFICAR	-6,570.90	2,345,344.26	2,964,338.26	612,420.10	612,420.10
2.1.9.2	RECALCULACIÓN POR PARTICIPAR	0.00	0.00	0.00	0.00	0.00
2.1.9.9	OTROS PASIVOS CIRCULANTES	0.00	0.00	0.00	0.00	0.00
2.2	PASIVO NO CIRCULANTE	2,167,734.64	794,634.36	175,000.00	1,646,100.28	1,646,100.28
2.2.1	CUENTAS POR PAGAR A LARGO PLAZO	0.00	0.00	0.00	0.00	0.00
2.2.1.1	PROVEEDORES POR PAGAR A LARGO PLAZO	0.00	0.00	0.00	0.00	0.00
2.2.1.2	CONTRATISTAS POR OBRAS PÚBLICAS POR PAGAR A LARGO PLAZO	0.00	0.00	0.00	0.00	0.00
2.2.2	DOCUMENTOS POR PAGAR A LARGO PLAZO	0.00	0.00	0.00	0.00	0.00
2.2.2.1	DOCUMENTOS COMERCIALES POR PAGAR A LARGO PLAZO	0.00	0.00	0.00	0.00	0.00
2.2.2.2	DOCUMENTOS CON CONTRATISTAS POR OBRAS PÚBLICAS POR PAGAR A LARGO PLAZO	0.00	0.00	0.00	0.00	0.00
2.2.2.9	OTROS DOCUMENTOS POR PAGAR A LARGO PLAZO	0.00	0.00	0.00	0.00	0.00
2.2.3	DEUDA PÚBLICA A LARGO PLAZO	2,167,734.64	794,634.36	175,000.00	1,646,100.28	1,646,100.28
2.2.3.1	TÍTULOS Y VALORES DE LA DEUDA PÚBLICA INTERNA A LARGO PLAZO	0.00	0.00	0.00	0.00	0.00
2.2.3.2	TÍTULOS Y VALORES DE LA DEUDA PÚBLICA EXTERNA A LARGO PLAZO	0.00	0.00	0.00	0.00	0.00
2.2.3.3	PRESTAMOS DE LA DEUDA PÚBLICA INTERNA POR PAGAR A LARGO PLAZO	0.00	0.00	0.00	0.00	0.00
2.2.3.4	PRESTAMOS DE LA DEUDA PÚBLICA EXTERNA POR PAGAR A LARGO PLAZO	2,167,734.64	794,634.36	175,000.00	1,540,100.28	1,540,100.28
2.2.3.5	ARRENDAMIENTO FINANCIERO POR PAGAR A LARGO PLAZO	0.00	0.00	0.00	0.00	0.00
2.2.4	PASIVOS DIFERIDOS A LARGO PLAZO	0.00	0.00	0.00	0.00	0.00
2.2.4.1	CREDITOS DIFERIDOS A LARGO PLAZO	0.00	0.00	0.00	0.00	0.00
2.2.4.2	INTERESES COBRADOS POR ADELANTADO A LARGO PLAZO	0.00	0.00	0.00	0.00	0.00
2.2.4.9	OTROS PASIVOS DIFERIDOS A LARGO PLAZO	0.00	0.00	0.00	0.00	0.00
2.2.5	FONDOS Y BIENES DE TERCEROS EN GARANTÍA Y/O ADMINISTRACIÓN A LARGO PLAZO	0.00	0.00	0.00	0.00	0.00
2.2.5.1	FONDOS EN GARANTÍA A LARGO PLAZO	0.00	0.00	0.00	0.00	0.00
2.2.5.2	FONDOS EN ADMINISTRACIÓN A LARGO PLAZO	0.00	0.00	0.00	0.00	0.00

2.2.5.3	FONDOS CONTINGENTES A LARGO PLAZO	0.00	0.00	0.00	0.00	0.00
2.2.5.4	FONDOS DE FIDEICOMISOS, MANDATOS Y CONTRATOS ANALOGOS A LARGO PLAZO	0.00	0.00	0.00	0.00	0.00
2.2.5.5	OTROS FONDOS DE TERCEROS EN GARANTIA Y/O ADMINISTRACION A LARGO PLAZO	0.00	0.00	0.00	0.00	0.00
2.2.5.6	VALORES Y BIENES EN GARANTIA A LARGO PLAZO	0.00	0.00	0.00	0.00	0.00
2.2.6	PROVISIONES A LARGO PLAZO	0.00	0.00	0.00	0.00	0.00
2.2.6.1	PROVISION PARA DEMANDAS Y JUICIOS A LARGO PLAZO	0.00	0.00	0.00	0.00	0.00
2.2.6.2	PROVISION PARA PENSIONES A LARGO PLAZO	0.00	0.00	0.00	0.00	0.00
2.2.6.3	PROVISION PARA CONTINGENCIAS A LARGO PLAZO	0.00	0.00	0.00	0.00	0.00
2.2.6.9	OTRAS PROVISIONES A LARGO PLAZO	0.00	0.00	0.00	0.00	0.00
3	HACIENDA PUBLICA/PATRIMONIO	22,649,175.76	27,635,421.20	27,136,666.66	27,136,666.66	22,196,666.66
3.1	HACIENDA PUBLICA/PATRIMONIO CONTRIBUIDO	315,711.93	0.00	0.00	0.00	315,711.93
3.1.1	APORTACIONES	315,711.93	0.00	0.00	0.00	315,711.93
3.1.2	DONACIONES DE CAPITAL	0.00	0.00	0.00	0.00	0.00
3.1.3	ACTUALIZACION DE LA HACIENDA PUBLICA/PATRIMONIO	0.00	0.00	0.00	0.00	0.00
3.2	HACIENDA PUBLICA/PATRIMONIO GENERADO	22,333,463.83	27,635,421.20	27,136,666.66	27,136,666.66	21,854,709.29
3.2.1	RESULTADOS DEL EJERCICIO (AHORRO/DESAHORRO)	0.00	0.00	27,136,666.66	27,136,666.66	-488,754.54
3.2.2	RESULTADOS DE EJERCICIOS ANTERIORES	22,333,463.83	0.00	0.00	0.00	22,333,463.83
3.2.3	REVALUOS	0.00	0.00	0.00	0.00	0.00
3.2.3.1	REVALUO DE BIENES INMUEBLES	0.00	0.00	0.00	0.00	0.00
3.2.3.2	REVALUO DE BIENES MUEBLES	0.00	0.00	0.00	0.00	0.00
3.2.3.3	REVALUO DE BIENES INTANGIBLES	0.00	0.00	0.00	0.00	0.00
3.2.3.9	OTROS REVALUOS	0.00	0.00	0.00	0.00	0.00
3.2.4	RESERVAS	0.00	0.00	0.00	0.00	0.00
3.2.4.1	RESERVAS DE PATRIMONIO	0.00	0.00	0.00	0.00	0.00
3.2.4.2	RESERVAS TERRITORIALES	0.00	0.00	0.00	0.00	0.00
3.2.4.3	RESERVAS POR CONTINGENCIAS	0.00	0.00	0.00	0.00	0.00
3.2.5	RECTIFICACIONES DE RESULTADOS DE EJERCICIOS ANTERIORES	0.00	0.00	0.00	0.00	0.00
3.2.5.1	CAMBIO EN POLITICAS CONTABLES	0.00	0.00	0.00	0.00	0.00
3.2.5.2	CAMBIO POR ERRORES CONTABLES	0.00	0.00	0.00	0.00	0.00
3.3	EXCESO O INSUFICIENCIA EN LA ACTUALIZACION DE LA HACIENDA PUBLICA/PATRIMONIO	0.00	0.00	0.00	0.00	0.00
3.3.1	RESULTADO POR POSICION MONETARIA	0.00	0.00	0.00	0.00	0.00
3.3.2	RESULTADO POR TENENCIA DE ACTIVOS NO MONETARIOS	0.00	0.00	0.00	0.00	0.00
4	INGRESOS Y OTROS BENEFICIOS	0.00	27,136,666.66	27,136,666.66	27,136,666.66	0.00
4.1	INGRESOS DE GESTION	0.00	1,100,448.89	1,100,448.89	1,100,448.89	0.00
4.1.1	IMPUESTOS	0.00	642,571.66	642,571.66	642,571.66	0.00
4.1.1.1	IMPUESTOS SOBRE LOS INGRESOS	0.00	0.00	0.00	0.00	0.00
4.1.1.2	IMPUESTOS SOBRE EL PATRIMONIO	0.00	0.00	0.00	0.00	0.00
4.1.1.3	IMPUESTOS SOBRE LA PRODUCCION, EL CONSUMO Y LAS TRANSACCIONES	0.00	254,206.28	254,206.28	254,206.28	0.00
4.1.1.4	IMPUESTOS AL COMERCIO EXTERIOR	0.00	0.00	0.00	0.00	0.00
4.1.1.5	IMPUESTOS SOBRE NOMINAS Y ASIMILABLES	0.00	0.00	0.00	0.00	0.00
4.1.1.6	IMPUESTOS ECOLOGICOS	0.00	0.00	0.00	0.00	0.00

4.1.1.7	ACCESORIOS DE IMPUESTOS	0.00	377,360.38	377,360.38	0.00
4.1.1.8	IMPUESTOS NO COMPRENDIDOS EN LA LEY DE INGRESOS VIGENTES, CAUSADOS EN EJERCICIOS FISCALES ANTERIORES PENDIENTES DE LIQUIDACIÓN O PAGO	0.00	0.00	0.00	0.00
4.1.1.9	OTROS IMPUESTOS	0.00	10,972.00	10,972.00	0.00
4.1.2	CUOTAS Y APORTACIONES DE SEGURIDAD SOCIAL	0.00	0.00	0.00	0.00
4.1.2.1	APORTACIONES PARA FONDOS DE VIVIENDA	0.00	0.00	0.00	0.00
4.1.2.2	CUOTAS PARA LA SEGURIDAD SOCIAL	0.00	0.00	0.00	0.00
4.1.2.3	CUOTAS DE AHORRO PARA EL RETIRO	0.00	0.00	0.00	0.00
4.1.2.4	ACCESORIOS DE CUOTAS Y APORTACIONES DE SEGURIDAD SOCIAL	0.00	0.00	0.00	0.00
4.1.2.9	OTRAS CUOTAS Y APORTACIONES PARA LA SEGURIDAD SOCIAL	0.00	0.00	0.00	0.00
4.1.3	CONTRIBUCIONES DE MEJORAS	0.00	0.00	0.00	0.00
4.1.3.1	CONTRIBUCIONES DE MEJORAS POR OBRAS PÚBLICAS	0.00	0.00	0.00	0.00
4.1.3.2	CONTRIBUCIONES DE MEJORAS NO COMPRENDIDAS EN LA LEY DE INGRESOS VIGENTES, CAUSADAS EN EJERCICIOS FISCALES ANTERIORES PENDIENTES DE LIQUIDACIÓN O PAGO	0.00	0.00	0.00	0.00
4.1.4	DERECHOS	0.00	306,162.61	306,162.61	0.00
4.1.4.1	DERECHOS POR EL USO, GOCE, APROVECHAMIENTO O EXPLOTACIÓN DE BIENES DE DOMINIO PÚBLICO	0.00	168,650.00	168,650.00	0.00
4.1.4.2	DERECHOS A LOS HIDROCARBUROS (DEROGADA)	0.00	0.00	0.00	0.00
4.1.4.3	DERECHOS POR PRESTACIÓN DE SERVICIOS	0.00	3,029.89	3,029.89	0.00
4.1.4.4	ACCESORIOS DE DERECHOS	0.00	0.00	0.00	0.00
4.1.4.5	DERECHOS NO COMPRENDIDOS EN LA LEY DE INGRESOS VIGENTES, CAUSADOS EN EJERCICIOS FISCALES ANTERIORES PENDIENTES DE LIQUIDACIÓN O PAGO	0.00	0.00	0.00	0.00
4.1.4.9	OTROS DERECHOS	0.00	133,582.73	133,582.73	0.00
4.1.5	PRODUCTOS	0.00	3,268.00	3,268.00	0.00
4.1.5.1	PRODUCTOS	0.00	3,268.00	3,268.00	0.00
4.1.5.2	ENAJENACIÓN DE BIENES MUEBLES NO SUJETOS A SER INVENTARIADOS (DEROGADA)	0.00	0.00	0.00	0.00
4.1.5.3	ACCESORIOS DE PRODUCTOS (DEROGADA)	0.00	0.00	0.00	0.00
4.1.5.4	PRODUCTOS NO COMPRENDIDOS EN LA LEY DE INGRESOS VIGENTES, CAUSADOS EN EJERCICIOS FISCALES ANTERIORES PENDIENTES DE LIQUIDACIÓN O PAGO	0.00	0.00	0.00	0.00
4.1.5.9	OTROS PRODUCTOS QUE GENERAN INGRESOS CORRIENTES (DEROGADA)	0.00	0.00	0.00	0.00
4.1.6	APROVECHAMIENTOS	0.00	148,446.52	148,446.52	0.00
4.1.6.1	INCENTIVOS DERIVADOS DE LA COLABORACIÓN FISCAL (DEROGADA)	0.00	0.00	0.00	0.00
4.1.6.2	MULTAS	0.00	0.00	0.00	0.00
4.1.6.3	INDEMNIZACIONES	0.00	0.00	0.00	0.00
4.1.6.4	REINTEGROS	0.00	0.00	0.00	0.00
4.1.6.5	APROVECHAMIENTOS PROVENIENTES DE OBRAS PÚBLICAS	0.00	0.00	0.00	0.00
4.1.6.6	APROVECHAMIENTOS NO COMPRENDIDOS EN LA LEY DE INGRESOS VIGENTES, CAUSADOS EN EJERCICIOS FISCALES ANTERIORES PENDIENTES DE LIQUIDACIÓN O PAGO	0.00	0.00	0.00	0.00
4.1.6.7	APROVECHAMIENTOS POR APORTACIONES Y COOPERACIONES (DEROGADA)	0.00	0.00	0.00	0.00
4.1.6.8	ACCESORIOS DE APROVECHAMIENTOS	0.00	0.00	0.00	0.00
4.1.6.9	OTROS APROVECHAMIENTOS	0.00	148,446.52	148,446.52	0.00
4.1.7	INGRESOS POR VENTA DE BIENES Y PRESTACIÓN DE SERVICIOS	0.00	0.00	0.00	0.00
4.1.7.1	INGRESOS POR VENTA DE BIENES Y PRESTACIÓN DE SERVICIOS DE INSTITUCIONES PÚBLICAS DE SEGURIDAD SOCIAL	0.00	0.00	0.00	0.00
4.1.7.2	INGRESOS POR VENTA DE BIENES Y PRESTACIÓN DE SERVICIOS DE EMPRESAS PRODUCTIVAS DEL ESTADO	0.00	0.00	0.00	0.00
4.1.7.3	INGRESOS POR VENTA DE BIENES Y PRESTACIÓN DE SERVICIOS DE ENTIDADES PARAMUNICIPALES Y FIDUCIARIAS N	0.00	0.00	0.00	0.00
4.1.7.4	INGRESOS POR VENTA DE BIENES Y PRESTACIÓN DE SERVICIOS DE ENTIDADES PARAMUNICIPALES EMPRESARIALES	0.00	0.00	0.00	0.00
4.1.7.5	INGRESOS POR VENTA DE BIENES Y PRESTACIÓN DE SERVICIOS DE ENTIDADES PARAMUNICIPALES EMPRESARIALES	0.00	0.00	0.00	0.00

4.1.7.6	INGRESOS POR VENTA DE BIENES Y PRESTACIÓN DE SERVICIOS DE ENTIDADES PARA ESTATALES EMPRESARIALES	0.00	0.00	0.00	0.00
4.1.7.7	INGRESOS POR VENTA DE BIENES Y PRESTACIÓN DE SERVICIOS DE FIDUCIARIOS FINANCIEROS PÚBLICOS, CON PA	0.00	0.00	0.00	0.00
4.1.7.8	INGRESOS POR VENTA DE BIENES Y PRESTACIÓN DE SERVICIOS DE LOS PODERES LEGISLATIVO Y JUDICIAL, Y DE LC	0.00	0.00	0.00	0.00
4.1.8	INGRESOS NO COMPRENDIDOS EN LAS FRACCIONES DE LA LEY DE INGRESOS CAUSADOS EN EJERCICIOS FISCALES	0.00	0.00	0.00	0.00
4.1.8.1	IMPUESTOS NO COMPRENDIDOS EN LAS FRACCIONES DE LA LEY DE INGRESOS CAUSADOS EN EJERCICIOS FISCALES	0.00	0.00	0.00	0.00
4.1.8.2	CONTRIBUCIONES DE MEJORAS, DERECHOS, PRODUCTOS Y APROVECHAMIENTOS NO COMPRENDIDOS EN LAS FRAC	0.00	0.00	0.00	0.00
4.2	PARTICIPACIONES, APORTACIONES, CONVENIOS, INCENTIVOS DERIVADOS DE LA COLABORACIÓN FISCAL, FONDOS DISTINTOS DE APORTACIONES, TRANSFERENCIAS, ASIGNACIONES, SUBSIDIOS Y SUBVENCIONES, Y PENSIONES Y JUBILACIONES	0.00	26,036,217.77	26,036,217.77	0.00
4.2.1	PARTICIPACIONES, APORTACIONES, CONVENIOS, INCENTIVOS DERIVADOS DE LA COLABORACIÓN FISCAL Y FONDOS DISTINTOS DE APORTACIONES	0.00	25,901,217.77	25,901,217.77	0.00
4.2.1.1	PARTICIPACIONES	0.00	20,587,023.00	20,587,023.00	0.00
4.2.1.2	APORTACIONES	0.00	5,314,194.77	5,314,194.77	0.00
4.2.1.3	CONVENIOS	0.00	0.00	0.00	0.00
4.2.1.4	INCENTIVOS DERIVADOS DE LA COLABORACIÓN FISCAL	0.00	0.00	0.00	0.00
4.2.1.5	FONDOS DISTINTOS DE APORTACIONES	0.00	0.00	0.00	0.00
4.2.2	TRANSFERENCIAS, ASIGNACIONES, SUBSIDIOS Y SUBVENCIONES, Y PENSIONES Y JUBILACIONES	0.00	135,000.00	135,000.00	0.00
4.2.2.1	TRANSFERENCIAS Y ASIGNACIONES	0.00	135,000.00	135,000.00	0.00
4.2.2.2	TRANSFERENCIAS DEL SECTOR PÚBLICO (DEROGADA)	0.00	0.00	0.00	0.00
4.2.2.3	SUBSIDIOS Y SUBVENCIONES	0.00	0.00	0.00	0.00
4.2.2.4	AYUDAS SOCIALES (DEROGADA)	0.00	0.00	0.00	0.00
4.2.2.5	PENSIONES Y JUBILACIONES	0.00	0.00	0.00	0.00
4.2.2.6	TRANSFERENCIAS DEL EXTERIOR (DEROGADA)	0.00	0.00	0.00	0.00
4.2.2.7	TRANSFERENCIAS DEL FONDO MEXICANO DEL PETRÓLEO PARA LA ESTABILIZACIÓN Y EL DESARROLLO	0.00	0.00	0.00	0.00
4.3	OTROS INGRESOS Y BENEFICIOS	0.00	0.00	0.00	0.00
4.3.1	INGRESOS FINANCIEROS	0.00	0.00	0.00	0.00
4.3.1.1	INTERESES GANADOS DE TÍTULOS, VALORES Y DEMÁS INSTRUMENTOS FINANCIEROS	0.00	0.00	0.00	0.00
4.3.1.9	OTROS INGRESOS FINANCIEROS	0.00	0.00	0.00	0.00
4.3.2	INCREMENTO POR VARIACIÓN DE INVENTARIOS	0.00	0.00	0.00	0.00
4.3.2.1	INCREMENTO POR VARIACIÓN DE INVENTARIOS DE MERCANCIAS PARA VENTA	0.00	0.00	0.00	0.00
4.3.2.2	INCREMENTO POR VARIACIÓN DE INVENTARIOS DE MERCANCIAS TERMINADAS	0.00	0.00	0.00	0.00
4.3.2.3	INCREMENTO POR VARIACIÓN DE INVENTARIOS DE MERCANCIAS EN PROCESO DE ELABORACIÓN	0.00	0.00	0.00	0.00
4.3.2.4	INCREMENTO POR VARIACIÓN DE INVENTARIOS DE MATERIAS PRIMAS, MATERIALES Y SUMINISTROS PARA PRODUCC	0.00	0.00	0.00	0.00
4.3.2.5	INCREMENTO POR VARIACIÓN DE ALMACÉN DE MATERIAS PRIMAS, MATERIALES Y SUMINISTROS DE CONSUMO	0.00	0.00	0.00	0.00
4.3.3	DISMINUCIÓN DEL EXCESO DE ESTIMACIONES POR PERDIDA O DETERIORO U OBSOLESCENCIA	0.00	0.00	0.00	0.00
4.3.3.1	DISMINUCIÓN DEL EXCESO DE ESTIMACIONES POR PERDIDA O DETERIORO U OBSOLESCENCIA	0.00	0.00	0.00	0.00
4.3.4	DISMINUCIÓN DEL EXCESO DE PROVISIONES	0.00	0.00	0.00	0.00
4.3.4.1	DISMINUCIÓN DEL EXCESO DE PROVISIONES	0.00	0.00	0.00	0.00
4.3.9	OTROS INGRESOS Y BENEFICIOS VARIOS	0.00	0.00	0.00	0.00
4.3.9.1	OTROS INGRESOS DE EJERCICIOS ANTERIORES (DEROGADA)	0.00	0.00	0.00	0.00
4.3.9.2	BONIFICACIONES Y DESCUENTOS OBTENIDOS	0.00	0.00	0.00	0.00
4.3.9.3	DIFERENCIAS POR TIPO DE CAMBIO A FAVOR	0.00	0.00	0.00	0.00
4.3.9.4	DIFERENCIAS DE COTIZACIONES A FAVOR EN VALORES NEGOCIABLES	0.00	0.00	0.00	0.00

4.3.9.5	RESULTADO POR POSICION MONETARIA	0.00	0.00	0.00	0.00
4.3.9.6	UTILIDADES POR PARTICIPACION PATRIMONIAL	0.00	0.00	0.00	0.00
4.3.9.7	DIFERENCIAS POR REESTRUCTURACION DE DEUDA PUBLICA A FAVOR	0.00	0.00	0.00	0.00
4.3.9.9	OTROS INGRESOS Y BENEFICIOS VARIOS	0.00	0.00	0.00	0.00
5	GASTOS Y OTRAS PERDIDAS	0.00	27,636,421.20	27,636,421.20	0.00
5.1	GASTOS DE FUNCIONAMIENTO	0.00	23,363,001.87	23,363,001.87	0.00
5.1.1	SERVICIOS PERSONALES	0.00	17,555,076.59	17,555,076.59	0.00
5.1.1.1	REMUNERACIONES AL PERSONAL DE CARACTER PERMANENTE	0.00	13,730,707.75	13,730,707.75	0.00
5.1.1.2	REMUNERACIONES AL PERSONAL DE CARACTER TRANSITORIO	0.00	27,324.72	27,324.72	0.00
5.1.1.3	REMUNERACIONES ADICIONALES Y ESPECIALES	0.00	2,454,944.25	2,454,944.25	0.00
5.1.1.4	SEGURIDAD SOCIAL	0.00	0.00	0.00	0.00
5.1.1.5	OTRAS PRESTACIONES SOCIALES Y ECONOMICAS	0.00	1,312,059.87	1,312,059.87	0.00
5.1.1.6	PAGO DE ESTIMULOS A SERVIDORES PUBLICOS	0.00	0.00	0.00	0.00
5.1.2	MATERIALES Y SUMINISTROS	0.00	2,067,533.92	2,067,533.92	0.00
5.1.2.1	MATERIALES DE ADMINISTRACION, EMISION DE DOCUMENTOS Y ARTICULOS OFICIALES	0.00	164,218.87	164,218.87	0.00
5.1.2.2	ALIMENTOS Y UTENSILIOS	0.00	100,590.00	100,590.00	0.00
5.1.2.3	MATERIAS PRIMAS Y MATERIALES DE PRODUCCION Y COMERCIALIZACION	0.00	68,228.60	68,228.60	0.00
5.1.2.4	MATERIALES Y ARTICULOS DE CONSTRUCCION Y DE REPARACION	0.00	238,786.13	238,786.13	0.00
5.1.2.5	PRODUCTOS QUIMICOS, FARMACEUTICOS Y DE LABORATORIO	0.00	1,475.26	1,475.26	0.00
5.1.2.6	COMBUSTIBLES, LUBRICANTES Y ADITIVOS	0.00	1,191,027.46	1,191,027.46	0.00
5.1.2.7	VESTUARIO, BLANCOS, PRENDAS DE PROTECCION Y ARTICULOS DEPORTIVOS	0.00	99,434.72	99,434.72	0.00
5.1.2.8	MATERIALES Y SUMINISTROS PARA SEGURIDAD	0.00	303,769.78	303,769.78	0.00
5.1.2.9	HERRAMIENTAS, REFACCIONES Y ACCESORIOS MENORES	0.00	0.00	0.00	0.00
5.1.3	SERVICIOS GENERALES	0.00	3,740,391.36	3,740,391.36	0.00
5.1.3.1	SERVICIOS BASICOS	0.00	1,006,147.38	1,006,147.38	0.00
5.1.3.2	SERVICIOS DE ARRENDAMIENTO	0.00	87,441.40	87,441.40	0.00
5.1.3.3	SERVICIOS PROFESIONALES, CIENTIFICOS Y TECNICOS Y OTROS SERVICIOS	0.00	310,855.57	310,855.57	0.00
5.1.3.4	SERVICIOS FINANCIEROS, BANCARIOS Y COMERCIALES	0.00	33,676.76	33,676.76	0.00
5.1.3.5	SERVICIOS DE INSTALACION, REPARACION, MANTENIMIENTO Y CONSERVACION	0.00	161,100.47	161,100.47	0.00
5.1.3.6	SERVICIOS DE COMUNICACION SOCIAL Y PUBLICIDAD	0.00	0.00	0.00	0.00
5.1.3.7	SERVICIOS DE TRASLADO Y VIATICOS	0.00	304,241.19	304,241.19	0.00
5.1.3.8	SERVICIOS OFICIALES	0.00	790,431.69	790,431.69	0.00
5.1.3.9	OTROS SERVICIOS GENERALES	0.00	116,496.88	116,496.88	0.00
5.2	TRANSFERENCIAS, ASIGNACIONES, SUBSIDIOS Y OTRAS AYUDAS	0.00	669,794.59	669,794.59	0.00
5.2.1	TRANSFERENCIAS INTERNAS Y ASIGNACIONES AL SECTOR PUBLICO	0.00	0.00	0.00	0.00
5.2.1.1	ASIGNACIONES AL SECTOR PUBLICO	0.00	0.00	0.00	0.00
5.2.1.2	TRANSFERENCIAS INTERNAS AL SECTOR PUBLICO	0.00	0.00	0.00	0.00
5.2.2	TRANSFERENCIAS AL RESTO DEL SECTOR PUBLICO	0.00	0.00	0.00	0.00
5.2.2.1	TRANSFERENCIAS A ENTIDADES PARAESTATALES	0.00	0.00	0.00	0.00
5.2.2.2	TRANSFERENCIAS A ENTIDADES FEDERATIVAS Y MUNICIPIOS	0.00	0.00	0.00	0.00
5.2.3	SUBSIDIOS Y SUBVENIONES	0.00	669,794.59	669,794.59	0.00

5.2.3.1	SUBSIDIOS	0.00	66,981.10	60,981.10	0.00	0.00
5.2.3.2	SUBVENCIONES	0.00	0.00	0.00	0.00	0.00
5.2.4	AYUDAS SOCIALES	0.00	500,813.40	500,813.40	0.00	0.00
5.2.4.1	AYUDAS SOCIALES A PERSONAS	0.00	500,813.40	500,813.40	0.00	0.00
5.2.4.2	BECAS	0.00	0.00	0.00	0.00	0.00
5.2.4.3	AYUDAS SOCIALES A INSTITUCIONES	0.00	0.00	0.00	0.00	0.00
5.2.4.4	AYUDAS SOCIALES POR DESASTRES NATURALES Y OTROS SINIESTROS	0.00	0.00	0.00	0.00	0.00
5.2.5	PENSIONES Y JUBILACIONES	0.00	0.00	0.00	0.00	0.00
5.2.5.1	PENSIONES	0.00	0.00	0.00	0.00	0.00
5.2.5.2	JUBILACIONES	0.00	0.00	0.00	0.00	0.00
5.2.5.9	OTRAS PENSIONES Y JUBILACIONES	0.00	0.00	0.00	0.00	0.00
5.2.6	TRANSFERENCIAS A FIDEICOMISOS, MANDATOS Y CONTRATOS ANALOGOS	0.00	100,000.00	100,000.00	0.00	0.00
5.2.6.1	TRANSFERENCIAS A FIDEICOMISOS, MANDATOS Y CONTRATOS ANALOGOS AL GOBIERNO	0.00	100,000.00	100,000.00	0.00	0.00
5.2.6.2	TRANSFERENCIAS A FIDEICOMISOS, MANDATOS Y CONTRATOS ANALOGOS A ENTIDADES PARAESTATALES	0.00	0.00	0.00	0.00	0.00
5.2.7	TRANSFERENCIAS A LA SEGURIDAD SOCIAL	0.00	0.00	0.00	0.00	0.00
5.2.7.1	TRANSFERENCIAS POR OBLIGACIONES DE LEY	0.00	0.00	0.00	0.00	0.00
5.2.8	DONATIVOS	0.00	0.00	0.00	0.00	0.00
5.2.8.1	DONATIVOS A INSTITUCIONES SIN FINES DE LUCRO	0.00	0.00	0.00	0.00	0.00
5.2.8.2	DONATIVOS A ENTIDADES FEDERATIVAS Y MUNICIPIOS	0.00	0.00	0.00	0.00	0.00
5.2.8.3	DONATIVOS A FIDEICOMISO, MANDATOS Y CONTRATOS ANALOGOS PRIVADOS	0.00	0.00	0.00	0.00	0.00
5.2.8.4	DONATIVOS A FIDEICOMISO, MANDATOS Y CONTRATOS ANALOGOS ESTATALES	0.00	0.00	0.00	0.00	0.00
5.2.8.5	DONATIVOS INTERNACIONALES	0.00	0.00	0.00	0.00	0.00
5.2.9	TRANSFERENCIAS AL EXTERIOR	0.00	0.00	0.00	0.00	0.00
5.2.9.1	TRANSFERENCIAS AL EXTERIOR A GOBIERNOS EXTRANJEROS Y ORGANISMOS INTERNACIONALES	0.00	0.00	0.00	0.00	0.00
5.2.9.2	TRANSFERENCIAS AL SECTOR PRIVADO EXTERNO	0.00	0.00	0.00	0.00	0.00
5.3	PARTICIPACIONES Y APORTACIONES	0.00	0.00	0.00	0.00	0.00
5.3.1	PARTICIPACIONES	0.00	0.00	0.00	0.00	0.00
5.3.1.1	PARTICIPACIONES DE LA FEDERACION A ENTIDADES FEDERATIVAS Y MUNICIPIOS	0.00	0.00	0.00	0.00	0.00
5.3.1.2	PARTICIPACIONES DE LAS ENTIDADES FEDERATIVAS A LOS MUNICIPIOS	0.00	0.00	0.00	0.00	0.00
5.3.2	APORTACIONES	0.00	0.00	0.00	0.00	0.00
5.3.2.1	APORTACIONES DE LA FEDERACION A ENTIDADES FEDERATIVAS Y MUNICIPIOS	0.00	0.00	0.00	0.00	0.00
5.3.2.2	APORTACIONES DE LAS ENTIDADES FEDERATIVAS A LOS MUNICIPIOS	0.00	0.00	0.00	0.00	0.00
5.3.3	CONVENIOS	0.00	0.00	0.00	0.00	0.00
5.3.3.1	CONVENIOS DE REASIGNACION	0.00	0.00	0.00	0.00	0.00
5.3.3.2	CONVENIOS DE DESCENTRALIZACION Y OTROS	0.00	0.00	0.00	0.00	0.00
5.4	INTERESES, COMISIONES Y OTROS GASTOS DE LA DEUDA PUBLICA	0.00	121,003.96	121,003.96	0.00	0.00
5.4.1	INTERESES DE LA DEUDA PUBLICA	0.00	121,003.96	121,003.96	0.00	0.00
5.4.1.1	INTERESES DE LA DEUDA PUBLICA INTERNA	0.00	121,003.96	121,003.96	0.00	0.00
5.4.1.2	INTERESES DE LA DEUDA PUBLICA EXTERNA	0.00	0.00	0.00	0.00	0.00
5.4.2	COMISIONES DE LA DEUDA PUBLICA	0.00	0.00	0.00	0.00	0.00
5.4.2.1	COMISIONES DE LA DEUDA PUBLICA INTERNA	0.00	0.00	0.00	0.00	0.00

5.4.2.2	COMISIONES DE LA DEUDA PUBLICA EXTERNA	0.00	0.00	0.00	0.00	0.00	0.00
5.4.3	GASTOS DE LA DEUDA PUBLICA	0.00	0.00	0.00	0.00	0.00	0.00
5.4.3.1	GASTOS DE LA DEUDA PUBLICA INTERNA	0.00	0.00	0.00	0.00	0.00	0.00
5.4.3.2	GASTOS DE LA DEUDA PUBLICA EXTERNA	0.00	0.00	0.00	0.00	0.00	0.00
5.4.4	COSTO POR COBERTURAS	0.00	0.00	0.00	0.00	0.00	0.00
5.4.4.1	COSTO POR COBERTURAS	0.00	0.00	0.00	0.00	0.00	0.00
5.4.5	APOYOS FINANCIEROS	0.00	0.00	0.00	0.00	0.00	0.00
5.4.5.1	APOYOS FINANCIEROS A INTERMEDIARIOS	0.00	0.00	0.00	0.00	0.00	0.00
5.4.5.2	APOYO FINANCIEROS A AHORRADORES Y DEUDORES DEL SISTEMA FINANCIERO NACIONAL	0.00	0.00	0.00	0.00	0.00	0.00
5.5	OTROS GASTOS Y PERDIDAS EXTRAORDINARIAS	0.00	0.00	0.00	0.00	0.00	0.00
5.5.1	ESTIMACIONES, DEPRECIACIONES, DETERIOROS, OBSOLESCENCIA Y AMORTIZACIONES	0.00	0.00	0.00	0.00	0.00	0.00
5.5.1.1	ESTIMACIONES POR PERDIDA O DETERIORO DE ACTIVOS CIRCULANTES	0.00	0.00	0.00	0.00	0.00	0.00
5.5.1.2	ESTIMACIONES POR PERDIDA O DETERIORO DE ACTIVO NO CIRCULANTE	0.00	0.00	0.00	0.00	0.00	0.00
5.5.1.3	DEPRECIACION DE BIENES INMUEBLES	0.00	0.00	0.00	0.00	0.00	0.00
5.5.1.4	DEPRECIACION DE INFRAESTRUCTURA	0.00	0.00	0.00	0.00	0.00	0.00
5.5.1.5	DEPRECIACION DE BIENES MUEBLES	0.00	0.00	0.00	0.00	0.00	0.00
5.5.1.6	DETERIORO DE LOS ACTIVOS BIOLÓGICOS	0.00	0.00	0.00	0.00	0.00	0.00
5.5.1.7	AMORTIZACIÓN DE ACTIVOS INTANGIBLES	0.00	0.00	0.00	0.00	0.00	0.00
5.5.1.8	DISMINUCIÓN DE BIENES POR PÉRDIDA, OBSOLESCENCIA Y DETERIORO	0.00	0.00	0.00	0.00	0.00	0.00
5.5.2	PROVISIONES	0.00	0.00	0.00	0.00	0.00	0.00
5.5.2.1	PROVISIONES DE PASIVOS A CORTO PLAZO	0.00	0.00	0.00	0.00	0.00	0.00
5.5.2.2	PROVISIONES DE PASIVOS A LARGO PLAZO	0.00	0.00	0.00	0.00	0.00	0.00
5.5.3	DISMINUCIÓN DE INVENTARIOS	0.00	0.00	0.00	0.00	0.00	0.00
5.5.3.1	DISMINUCIÓN DE INVENTARIOS DE MERCANCIAS PARA VENTA	0.00	0.00	0.00	0.00	0.00	0.00
5.5.3.2	DISMINUCIÓN DE INVENTARIOS DE MERCANCIAS TERMINADAS	0.00	0.00	0.00	0.00	0.00	0.00
5.5.3.3	DISMINUCIÓN DE INVENTARIOS DE MERCANCIAS EN PROCESO DE ELABORACIÓN	0.00	0.00	0.00	0.00	0.00	0.00
5.5.3.4	DISMINUCIÓN DE INVENTARIOS DE MATERIAS PRIMAS, MATERIALES Y SUMINISTROS PARA PRODUCCIÓN	0.00	0.00	0.00	0.00	0.00	0.00
5.5.3.5	DISMINUCIÓN DE ALMACEN DE MATERIALES Y SUMINISTROS DE CONSUMO	0.00	0.00	0.00	0.00	0.00	0.00
5.5.4	AUMENTO POR INSUFICIENCIA DE ESTIMACIONES POR PERDIDA O DETERIORO U OBSOLESCENCIA	0.00	0.00	0.00	0.00	0.00	0.00
5.5.4.1	AUMENTO POR INSUFICIENCIA DE ESTIMACIONES POR PERDIDA O DETERIORO U OBSOLESCENCIA	0.00	0.00	0.00	0.00	0.00	0.00
5.5.5	AUMENTO POR INSUFICIENCIA DE PROVISIONES	0.00	0.00	0.00	0.00	0.00	0.00
5.5.5.1	AUMENTO POR INSUFICIENCIA DE PROVISIONES	0.00	0.00	0.00	0.00	0.00	0.00
5.5.9	OTROS GASTOS	0.00	0.00	0.00	0.00	0.00	0.00
5.5.9.1	GASTOS DE EJERCICIOS ANTERIORES	0.00	0.00	0.00	0.00	0.00	0.00
5.5.9.2	PÉRDIDAS POR RESPONSABILIDADES	0.00	0.00	0.00	0.00	0.00	0.00
5.5.9.3	IONIFICACIONES Y DESCUENTOS DEDUCIDOS	0.00	0.00	0.00	0.00	0.00	0.00
5.5.9.4	DIFERENCIAS POR TPD DE CAMBIO NEGATIVAS	0.00	0.00	0.00	0.00	0.00	0.00
5.5.9.5	DIFERENCIAS DE COTIZACIONES NEGATIVAS EN VALORES NEGOCIABLES	0.00	0.00	0.00	0.00	0.00	0.00
5.5.9.6	RESULTADO POR POSICIÓN MONETARIA	0.00	0.00	0.00	0.00	0.00	0.00
5.5.9.7	PÉRDIDAS POR PARTICIPACIÓN PATRIMONIAL	0.00	0.00	0.00	0.00	0.00	0.00
5.5.9.8	DIFERENCIAS POR REESTRUCTURACIÓN DE DEUDA PÚBLICA NEGATIVAS	0.00	0.00	0.00	0.00	0.00	0.00

5.5.9.9	OTROS GASTOS VARIOS	0.00	0.00	0.00	0.00	0.00
5.6	INVERSION PUBLICA	0.00	3,481,620.87	3,481,620.87	3,481,620.87	0.00
5.6.1	INVERSION PUBLICA NO CAPITALIZABLE	0.00	3,481,620.87	3,481,620.87	3,481,620.87	0.00
5.6.1.1	CONSTRUCCION EN BIENES NO CAPITALIZABLE	0.00	3,481,620.87	3,481,620.87	3,481,620.87	0.00
7	CUENTAS DE ORDEN CONTABLES	0.00	0.00	0.00	0.00	0.00
7.1	VALORES	0.00	0.00	0.00	0.00	0.00
7.1.1	VALORES EN CUSTODIA	0.00	0.00	0.00	0.00	0.00
7.1.2	CUSTODIA DE VALORES	0.00	0.00	0.00	0.00	0.00
7.1.3	INSTRUMENTOS DE CREDITO PRESTADOS A FORMADORES DE MERCADO	0.00	0.00	0.00	0.00	0.00
7.1.4	PRESTAMO DE INSTRUMENTOS DE CREDITO A FORMADORES DE MERCADO Y SU GARANTIA	0.00	0.00	0.00	0.00	0.00
7.1.5	INSTRUMENTOS DE CREDITO RECIBIDOS EN GARANTIA DE LOS FORMADORES DE MERCADO	0.00	0.00	0.00	0.00	0.00
7.1.6	GARANTIA DE CREDITOS RECIBIDOS DE LOS FORMADORES DE MERCADO	0.00	0.00	0.00	0.00	0.00
7.2	EMISION DE OBLIGACIONES	0.00	0.00	0.00	0.00	0.00
7.2.1	AUTORIZACION PARA LA EMISION DE BONOS, TITULOS Y VALORES DE LA DEUDA PUBLICA INTERNA	0.00	0.00	0.00	0.00	0.00
7.2.2	AUTORIZACION PARA LA EMISION DE BONOS, TITULOS Y VALORES DE LA DEUDA PUBLICA EXTERNA	0.00	0.00	0.00	0.00	0.00
7.2.3	EMISIONES AUTORIZADAS DE LA DEUDA PUBLICA INTERNA Y EXTERNA	0.00	0.00	0.00	0.00	0.00
7.2.4	SUSCRIPCION DE CONTRATOS DE PRESTAMOS Y OTRAS OBLIGACIONES DE LA DEUDA PUBLICA INTERNA	0.00	0.00	0.00	0.00	0.00
7.2.5	SUSCRIPCION DE CONTRATOS DE PRESTAMOS Y OTRAS OBLIGACIONES DE LA DEUDA PUBLICA EXTERNA	0.00	0.00	0.00	0.00	0.00
7.2.6	CONTRATOS DE PRESTAMOS Y OTRAS OBLIGACIONES DE LA DEUDA PUBLICA INTERNA Y EXTERNA	0.00	0.00	0.00	0.00	0.00
7.3	AVALES Y GARANTIAS	0.00	0.00	0.00	0.00	0.00
7.3.1	AVALES AUTORIZADOS	0.00	0.00	0.00	0.00	0.00
7.3.2	AVALES FIRMADOS	0.00	0.00	0.00	0.00	0.00
7.3.3	FIANZAS Y GARANTIAS RECIBIDAS POR DEUDAS A COBRAR	0.00	0.00	0.00	0.00	0.00
7.3.4	FIANZAS Y GARANTIAS RECIBIDAS	0.00	0.00	0.00	0.00	0.00
7.3.5	FIANZAS OTORGADAS PARA RESPALDAR OBLIGACIONES NO FISCALES DEL GOBIERNO	0.00	0.00	0.00	0.00	0.00
7.3.6	FIANZAS OTORGADAS DEL GOBIERNO PARA RESPALDAR OBLIGACIONES NO FISCALES	0.00	0.00	0.00	0.00	0.00
7.4	JUICIOS	0.00	0.00	0.00	0.00	0.00
7.4.1	DEMANDAS JUDICIAL EN PROCESO DE RESOLUCION	0.00	0.00	0.00	0.00	0.00
7.4.2	RESOLUCION DE DEMANDAS EN PROCESO JUDICIAL	0.00	0.00	0.00	0.00	0.00
7.5	INVERSION MEDIANTE PROYECTOS PARA PRESTACION DE SERVICIOS (PPS) Y SIMILARES	0.00	0.00	0.00	0.00	0.00
7.5.1	CONTRATOS PARA INVERSION MEDIANTE PROYECTOS PARA PRESTACION DE SERVICIOS (PPS) Y SIMILARES	0.00	0.00	0.00	0.00	0.00
7.5.2	INVERSION PUBLICA CONTRATADA MEDIANTE PROYECTOS PARA PRESTACION DE SERVICIOS (PPS) Y SIMILARES	0.00	0.00	0.00	0.00	0.00
7.6	BIENES EN CONCESIONADOS O EN COMODATO	0.00	0.00	0.00	0.00	0.00
7.6.1	BIENES BAJO CONTRATO EN CONCESSION	0.00	0.00	0.00	0.00	0.00
7.6.2	CONTRATO DE CONCESSION POR BIENES	0.00	0.00	0.00	0.00	0.00
7.6.3	BIENES BAJO CONTRATO EN COMODATO	0.00	0.00	0.00	0.00	0.00
7.6.4	CONTRATO DE COMODATO POR BIENES	0.00	0.00	0.00	0.00	0.00

Nota de Gestión Administrativa 17
 "Bajo protesta de decir verdad declaramos que los Estados Financieros y sus notas, son razonablemente correctos y son responsabilidad del emisor"



LIC. YAJAIRA IUZURI REYNA RAMOS
PRESIDENTE MUNICIPAL



C. LUIS ALFONSO SALAZAR GARCIA
TESORERO MUNICIPAL



C.P. MARIO ALBERTO HERNANDEZ GALAVIZ
CONTRALOR MUNICIPAL



MITRA PALUJNA MORA ARREOLA
COMISION DE HACIENDA



C. JESUS EDUARDO ROSALES SALAZAR
SINDICO DE MAYORIA



C. MANUEL DE JESUS MARTINEZ RODRIGUEZ
SINDICO DE MINORIA

MUNICIPIO DE SACRAMENTO COAHUILA Balanza de Compensación Del 01 de enero al 31 de diciembre de 2019					
CÓDIGO	CUENTA CONTABLE	SALDO INICIAL	CARGOS	ABONOS	SALDO FINAL
B	CUENTAS DE ORDEN PRESUPUESTARIAS	\$0.00	\$360,026,578.59	\$360,026,578.59	\$0.00
B.1	LEY DE INGRESOS	\$0.00	\$82,159,711.11	\$82,159,711.11	\$0.00
B.1.1	LEY DE INGRESOS ESTIMADA	\$0.00	\$23,740,862.34	\$23,740,862.34	\$0.00
B.1.2	LEY DE INGRESOS POR EJECUTAR	\$0.00	\$27,136,666.66	\$27,807,847.70	\$371,181.13
B.1.3	MODIFICACIONES A LA LEY DE INGRESOS ESTIMADA	\$0.00	\$3,761,185.25	\$0.00	\$3,761,185.25
B.1.4	LEY DE INGRESOS DEVENGADA	\$0.00	\$27,515,196.66	\$27,136,666.66	-\$378,536.00
B.1.5	LEY DE INGRESOS RECAUDADA	\$0.00	\$0.00	\$27,515,196.66	\$27,515,196.66
B.2	PRESUPUESTO DE EGRESOS	\$0.00	\$177,866,868.48	\$177,866,868.48	\$0.00
B.2.1	PRESUPUESTO DE EGRESOS APROBADO	\$0.00	\$0.00	\$23,746,862.04	\$23,746,862.04
B.2.2	PRESUPUESTO DE EGRESOS POR EJERCER	\$0.00	\$48,287,698.92	\$46,082,570.79	\$2,205,128.13
B.2.3	MODIFICACIONES AL PRESUPUESTO DE EGRESOS APROBADO	\$0.00	\$17,301,022.04	\$24,541,034.38	\$7,150,012.29
B.2.4	PRESUPUESTO DE EGRESOS COMPROMETIDO	\$0.00	\$26,691,548.20	\$27,866,358.05	\$855,188.79
B.2.5	PRESUPUESTO DE EGRESOS DEVENGADO	\$0.00	\$27,856,359.05	\$27,856,359.05	\$0.00
B.2.6	PRESUPUESTO DE EGRESOS EJERCIDO	\$0.00	\$27,856,359.05	\$27,793,280.87	\$72,478.28
B.2.7	PRESUPUESTO DE EGRESOS PAGADO	\$0.00	\$27,783,880.87	\$0.00	\$27,783,880.87

Nota de Gestión Administrativa 17
Bajo protesta de decir verdad declaro que los Estados Financieros y los roles, son razonablemente correctos y son responsabilidad del emisor.

LIC. YAJAIRA IUSIRI REYNA RAMOS
PRESIDENTE MUNICIPAL

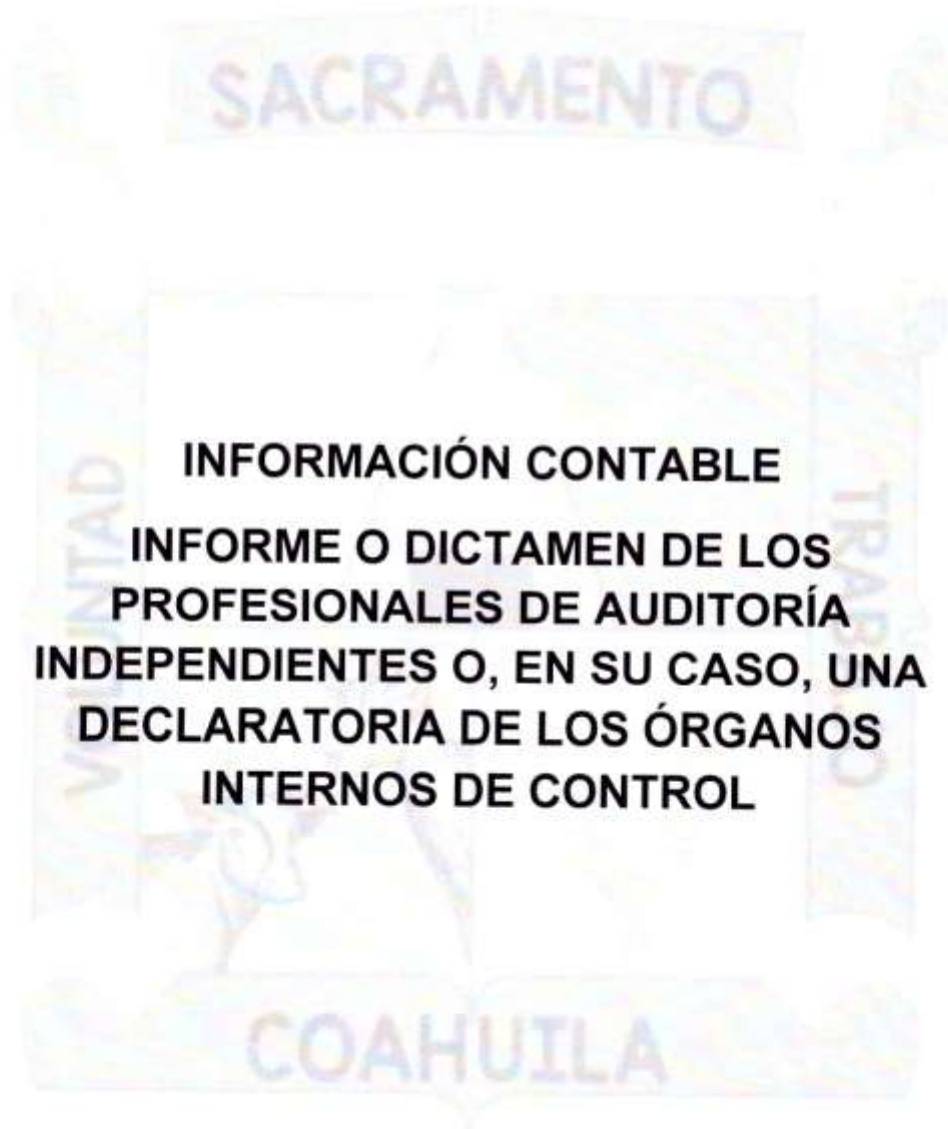
C. LUIS ALFREDO SALAZAR GARCIA
TESORERO MUNICIPAL

C.P. MARIO ALBERTO HERNANDEZ GALAVIZ
CONTADOR MUNICIPAL

MTRA. PAULINA MORA ARREOLA
COMISION DE HACIENDA

C. JESUS EDUARDO ROSALES SALAZAR
SINDICO DE MAYORIA

C. MANUEL DE JESUS MARTINEZ RODRIGUEZ
SINDICO DE MINORIA





PRESIDENCIA MUNICIPAL SACRAMENTO, COAHUILA ADMINISTRACIÓN 2019-2021



CONTRALOR DEL INFORME DEL
CUARTO TRIMESTRE DE 2019.
ENERO 2020

C.P.C. JOSE ARMANDO PLATA SANDOVAL

Titular de la Auditoría Superior del

Estado de Coahuila.

Presente.

Que con fundamento en lo establecido el artículo 158 fracción V numeral 6 de la Constitución Política del Estado de Coahuila de Zaragoza, así como 132, 133 fracción VII del Código Municipal para el Estado de Coahuila de Zaragoza, en concordancia con los artículos 10, 13 párrafo segundo de la Ley de Rendición de Cuentas y Fiscalización Superior del Estado de Coahuila de Zaragoza, ante la ausencia de Dictamen de Profesionales de Auditoría Independientes.

En mi carácter de Contralor, con personalidad debidamente acreditada, se emite **DECLARATORIA DEL ORGANO DE CONTROL INTERNO DEL MUNICIPIO DE SACRAMENTO, COAHUILA**, en los términos siguientes:

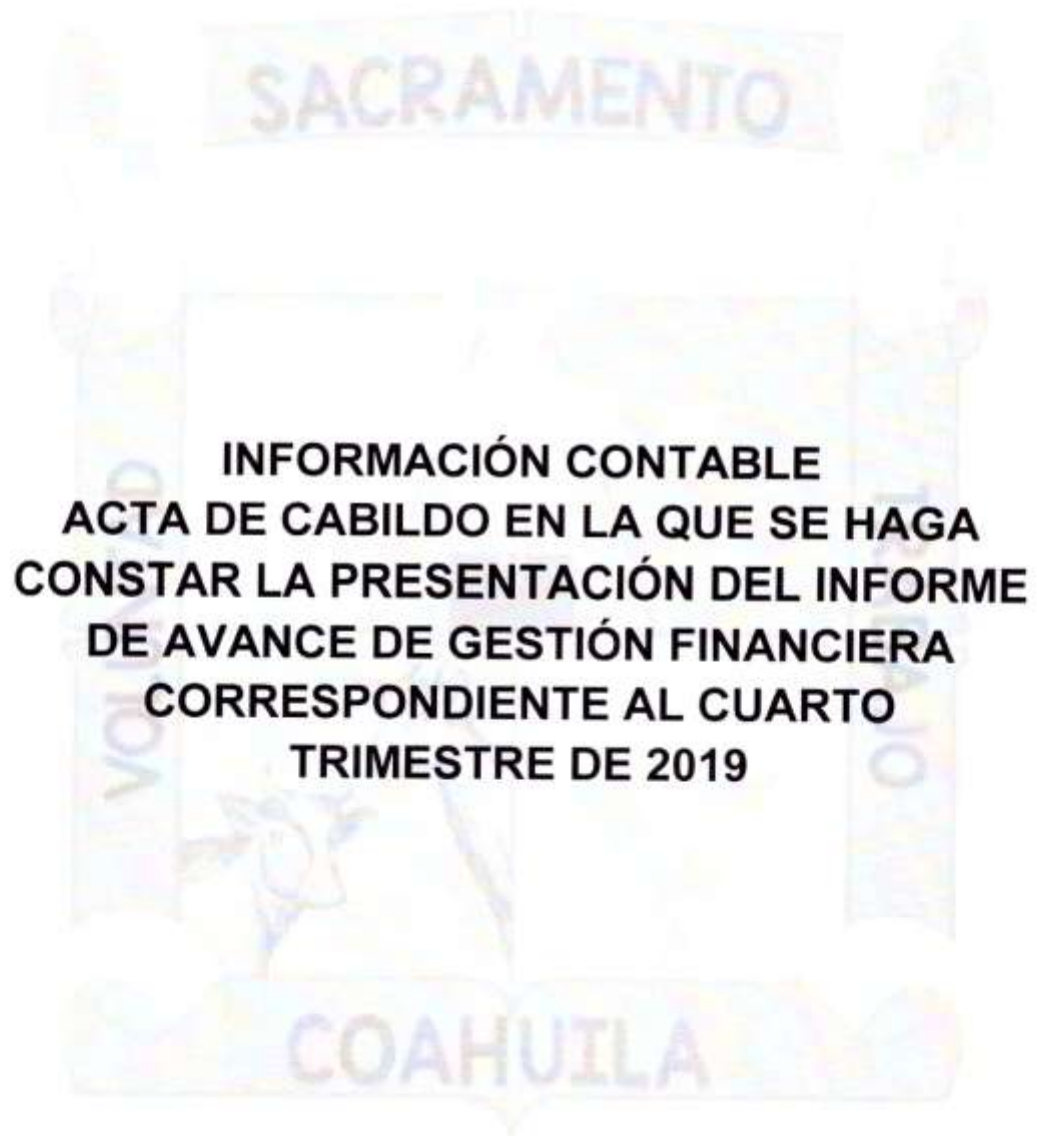
Respecto de la situación que se guarda el control interno, se ha formulado un reporte de observaciones que se entregó a la Entidad, en el que se plasman las debilidades detectadas y nuestras sugerencias para su corrección.

PROTESTO LO NECESARIO EN DERECHO

C.P.C. Mario Alberto Hernández Galaviz

Contralor Municipal





**INFORMACIÓN CONTABLE
ACTA DE CABILDO EN LA QUE SE HAGA
CONSTAR LA PRESENTACIÓN DEL INFORME
DE AVANCE DE GESTIÓN FINANCIERA
CORRESPONDIENTE AL CUARTO
TRIMESTRE DE 2019**



PRESIDENCIA MUNICIPAL SACRAMENTO, COAHUILA ADMINISTRACIÓN 2019-2021



ACTA 028/2020

ACTA CORRESPONDIENTE A LA SESIÓN ORDINARIA DE CABILDO DEL REPUBLICANO AYUNTAMIENTO DEL MUNICIPIO DE SACRAMENTO, COAHUILA DE ZARAGOZA. EJERCICIO CONSTITUCIONAL 2020.

En la ciudad de Sacramento, en el Estado de Coahuila de Zaragoza, siendo las 15 horas con seis minutos del día de hoy, veinticuatro de enero del año Dos mil Veinte, para que de conformidad a lo establecido por el artículo 90 del Código Municipal para el Estado de Coahuila de Zaragoza, tenga verificativo SESIÓN ORDINARIA DE CABILDO del Republicano Ayuntamiento Sacramento, Coahuila de Zaragoza, constituidos en el Salón de Cabildos del edificio de la Presidencia Municipal, ubicado en su domicilio oficial en CALLE MORELOS ESQUINA CON HIDALGO #44, COLONIA CENTRO, C.P. 27750, autorizado como recinto oficial para ese propósito.

Por lo que con fundamento en los artículos 85, 86, 88 y 90 del Código Municipal para el Estado de Coahuila de Zaragoza, se enumeró el ORDEN DEL DÍA de los puntos a desarrollar, siendo éstos los siguientes:

ORDEN DEL DIA PARA LA SESIÓN ORDINARIA DE CABILDO NÚMERO 028

Viernes 24 de enero del 2020

15:06 p.m.

1. Bienvenida
2. Lista de asistencia de los integrantes del Ayuntamiento.
3. Declaración de quorum legal.
4. Lectura y aprobación del orden del día.
5. Lectura y aprobación en su caso, del acta de la sesión ordinaria de Cabildo número 027/2020 de fecha 2 de enero del año 2020.
6. Presentación del informe del avance financiero correspondientes a los meses de octubre, noviembre y diciembre.
7. Presentación del cuarto trimestre del ejercicio 2019 y la cuenta pública ejercicio 2019 del Municipio de Sacramento, Coahuila de Zaragoza, para su aprobación o no

Página 1 de 6



**PRESIDENCIA MUNICIPAL
SACRAMENTO, COAHUILA
ADMINISTRACIÓN 2019-2021**



aprobación y para entregarlos al Congreso del Estado y gestionar su publicación en el periódico oficial del Estado de Coahuila de Zaragoza.

8. Aprobación o no aprobación para incentivar a las personas por el pago puntual del contribuyente cumplido.
9. Aprobación o no aprobación para realizar el descuento vía nómina al personal que aquí labora por concepto de pago de servicio de agua y predial.
10. Fin de la sesión ordinaria de cabildo

PRIMERO. El Presidente Municipal **C. YAJAIRA IUSIRI REYNA RAMOS**, da la bienvenida a los integrantes del Cabildo del Ayuntamiento de Sacramento, Coahuila de Zaragoza, por lo que agotado el punto se da continuación con el Orden del Día previamente establecido.

SEGUNDO. Continuando con el **ORDEN DEL DÍA** establecido, la **C. KARINA BARRIENTOS MÉNDEZ** secretaria del Ayuntamiento, procede a realizar pase de lista de asistencia a los Integrantes del Ayuntamiento.

NOMBRE	CARGO	ASISTENTES
YAJAIRA IUSIRI REYNA RAMOS	PRESIDENTE	✓
JESÚS EDUARDO ROSALES SALAZAR	SINDICO DE MAYORÍA	✓
MANUEL DE JESÚS MARTÍNEZ RODRÍGUEZ	SINDICO DE VIGILANCIA	✓
PAULINA MORA ARREOLA	PRIMER REGIDOR	✓
RAÚL SANMIGUEL PONCE	SEGUNDO REGIDOR	✓
AURORA ALEJANDRA OVALLE RAMOS	TERCER REGIDOR	✓
HUMBERTO ALFARO VALADEZ	CUARTO REGIDOR	✓
ROSA MARÍA ROMO SANMIGUEL	QUINTO REGIDOR	✓
SILVIA BERENICE OVALLE REYNA	SEXTO REGIDOR	No asistió
MARÍA DEL PILAR LOREDO PONCE	SÉPTIMO REGIDOR	✓

TERCERO. Habiéndose agotado el punto segundo, acreditándose que desde luego existe y se tiene por cumplido el requisito marcado por el Código Municipal para el Estado de Coahuila, por lo tanto, **SE DECLARA LA EXISTENCIA DEL QUÓRUM LEGAL PARA SESIONAR.**



PRESIDENCIA MUNICIPAL SACRAMENTO, COAHUILA ADMINISTRACIÓN 2019-2021



CUARTO. Acto seguido relativo a la lectura y aprobación del ORDEN DEL DÍA, por lo que una vez realizado, se tiene por: **APROBADA DE FORMA UNÁNIME POR LOS INTEGRANTES DEL AYUNTAMIENTO DE SACRAMENTO, COAHUILA DE ZARAGOZA.**

QUINTO. En apego al orden del día establecido, la C. Karina Barrientos Méndez da lectura al **ACTA DE SESIÓN ORDINARIA NUMERO 027/2020**, para su aprobación, siendo **APROBADA DE FORMA UNANIME POR LOS INTEGRANTES DEL AYUNTAMIENTO DE SACRAMENTO, COAHUILA DE ZARAGOZA.**

SEXTO. Dando continuidad al ORDEN DEL DÍA, se pone a disposición del cabildo la Presentación del informe del avance financiero del cuarto trimestre correspondientes a los meses de octubre, noviembre y diciembre del Municipio de Sacramento, Coahuila de Zaragoza, para su aprobación o no aprobación y para entregarlos al Congreso del Estado y gestionar su publicación en el periódico oficial del Estado de Coahuila de Zaragoza.

NOMBRE	CARGO	VOTACIÓN
YAJAIRA IUSIRI REYNA RAMOS	PRESIDENTE	✓
JESÚS EDUARDO ROSALES SALAZAR	SINDICO DE MAYORÍA	✓
MANUEL DE JESÚS MARTÍNEZ RODRÍGUEZ	SINDICO DE VIGILANCIA	✓
PAULINA MORA ARREOLA	PRIMER REGIDOR	✓
RAÚL SANMIGUEL PONCE	SEGUNDO REGIDOR	✓
AURORA ALEJANDRA OVALLE RAMOS	TERCER REGIDOR	✓
HUMBERTO ALFARO VALADEZ	CUARTO REGIDOR	✓
ROSA MARÍA ROMO SANMIGUEL	QUINTO REGIDOR	✓
SILVIA BERENICE OVALLE REYNA	SEXTO REGIDOR	No asistió
MARÍA DEL PILAR LOREDO PONCE	SÉPTIMO REGIDOR	✓



PRESIDENCIA MUNICIPAL SACRAMENTO, COAHUILA ADMINISTRACIÓN 2019-2021



Una vez emitida la votación, resulta **APROBADA POR UNANIMIDAD** el informe del avance financiero correspondientes al cuarto trimestre correspondiente a los meses de octubre, noviembre y diciembre del ejercicio 2019 del Municipio de Sacramento, Coahuila, por lo que se autoriza su presentación ante el Congreso del Estado de Coahuila de Zaragoza.

SÉPTIMO: Se pone a disposición del cabildo para su aprobación o no aprobación la Presentación de la cuenta pública del ejercicio 2019 del Municipio de Sacramento, Coahuila, para entregarlos al Congreso del Estado y gestionar su publicación en el periódico oficial del Estado de Coahuila de Zaragoza, por lo que se somete a votación resultando lo siguiente:

NOMBRE	CARGO	VOTACIÓN
YAJAIRA IUSIRI REYNA RAMOS	PRESIDENTE	✓
JESÚS EDUARDO ROSALES SALAZAR	SINDICO DE MAYORÍA	✓
MANUEL DE JESÚS MARTÍNEZ RODRÍGUEZ	SINDICO DE VIGILANCIA	✓
PAULINA MORA ARREOLA	PRIMER REGIDOR	✓
RAÚL SANMIGUEL PONCE	SEGUNDO REGIDOR	✓
AURORA ALEJANDRA OVALLE RAMOS	TERCER REGIDOR	✓
HUMBERTO ALFARO VALADEZ	CUARTO REGIDOR	✓
ROSA MARÍA ROMO SANMIGUEL	QUINTO REGIDOR	✓
SILVIA BERENICE OVALLE REYNA	SEXTO REGIDOR	No asistió
MARÍA DEL PILAR LOREDO PONCE	SÉPTIMO REGIDOR	✓

Una vez emitida la votación, resulta **APROBADA POR UNANIMIDAD** la cuenta pública del ejercicio 2019 del Municipio de Sacramento, Coahuila, por lo que se autoriza su presentación ante el Congreso del Estado de Coahuila de Zaragoza y su publicación en el periódico oficial del Estado de Coahuila de Zaragoza.

OCTAVO. Se somete a consideración para su Aprobación o no aprobación por parte del H. Cabildo para incentivar a contribuyentes cumplidos en el pago oportuno de servicio de agua potable y predial, por lo que se somete a votación resultando lo siguiente:



PRESIDENCIA MUNICIPAL SACRAMENTO, COAHUILA ADMINISTRACIÓN 2019-2021



NOMBRE	CARGO	VOTACIÓN
YAJAIRA IUSIRI REYNA RAMOS	PRESIDENTE	✓
JESÚS EDUARDO ROSALES SALAZAR	SINDICO DE MAYORÍA	✓
MANUEL DE JESÚS MARTÍNEZ RODRÍGUEZ	SINDICO DE VIGILANCIA	✓
PAULINA MORA ARREOLA	PRIMER REGIDOR	✓
RAÚL SANMIGUEL PONCE	SEGUNDO REGIDOR	✓
AURORA ALEJANDRA OVALLE RAMOS	TERCER REGIDOR	✓
HUMBERTO ALFARO VALADEZ	CUARTO REGIDOR	✓
ROSA MARÍA ROMO SANMIGUEL	QUINTO REGIDOR	✓
SILVIA BERENICE OVALLE REYNA	SEXTO REGIDOR	No asistió
MARÍA DEL PILAR LOREDO PONCE	SÉPTIMO REGIDOR	✓

Una vez emitida la votación, resulta **APROBADA POR UNANIMIDAD** el incentivo a las personas que cumplan dentro de los primeros 3 meses con el pago de servicio de agua y predial correspondiente al año 2020.

NOVENO. Se somete a consideración para su Aprobación o no aprobación por parte del H. Cabildo el descuento para el pago de servicio de agua potable y predial vía nomina al personal de la administración 2019-2021. Por lo que se somete a votación resultando lo siguiente:

NOMBRE	CARGO	VOTACIÓN
YAJAIRA IUSIRI REYNA RAMOS	PRESIDENTE	✓
JESÚS EDUARDO ROSALES SALAZAR	SINDICO DE MAYORÍA	✓
MANUEL DE JESÚS MARTÍNEZ RODRÍGUEZ	SINDICO DE VIGILANCIA	✓
PAULINA MORA ARREOLA	PRIMER REGIDOR	✓
RAÚL SANMIGUEL PONCE	SEGUNDO REGIDOR	✓
AURORA ALEJANDRA OVALLE RAMOS	TERCER REGIDOR	✓
HUMBERTO ALFARO VALADEZ	CUARTO REGIDOR	✓
ROSA MARÍA ROMO SANMIGUEL	QUINTO REGIDOR	✓
SILVIA BERENICE OVALLE REYNA	SEXTO REGIDOR	No asistió
MARÍA DEL PILAR LOREDO PONCE	SÉPTIMO REGIDOR	✓



PRESIDENCIA MUNICIPAL SACRAMENTO, COAHUILA ADMINISTRACIÓN 2019-2021



Una vez emitida la votación resulta **APROBADO POR UNANIMIDAD** el descuento vía nómina por concepto de pago de agua y predial al personal de la administración 2019-2021, que encabeza la Lic. Yajaira I. Reyna Ramos.

DÉCIMO. Con lo anterior se dieron por agotados los puntos de esta sesión, dándose por concluida ésta a las **16 horas con 23 minutos** de la fecha citada, levantándose de manera séptuple la presente acta para debida constancia firmando en ella los que intervinieron y así quisieron hacerlo, ante el suscrito **SECRETARIO DEL AYUNTAMIENTO** en funciones de Secretario de Actas según lo dispuesto por el artículo 126 fracción II del Código Municipal para el Estado de Coahuila. **CONSTE. - DOY FE**

NOMBRE	CARGO	FIRMA
YAJAIRA IUSIRI REYNA RAMOS	PRESIDENTE	
JESÚS EDUARDO ROSALES SALAZAR	SINDICO DE MAYORÍA	
MANUEL DE JESÚS MARTÍNEZ	SINDICO DE VIGILANCIA	
PAULINA MORA ARREOLA	PRIMER REGIDOR	
RAÚL SANMIGUEL PONCE	SEGUNDO REGIDOR	
AURORA ALEJANDRA OVALLE RAMOS	TERCER REGIDOR	
HUMBERTO ALFARO VALADEZ	CUARTO REGIDOR	
ROSA MARÍA ROMO SANMIGUEL	QUINTO REGIDOR	
SILVIA BERENICE OVALLE REYNA	SEXTO REGIDOR	
MARÍA DEL PILAR LOREDO PONCE	SÉPTIMO REGIDOR	

KARINA BARRIENTOS MÉNDEZ
SECRETARIO DEL AYUNTAMIENTO
DOY FE.





MIGUEL ÁNGEL RIQUELME SOLÍS
Gobernador del Estado de Coahuila de Zaragoza

JOSÉ MARÍA FRAUSTRO SILLER
Secretario de Gobierno y Director del Periódico Oficial

ROBERTO OROZCO AGUIRRE
Subdirector del Periódico Oficial

De acuerdo con el artículo 90 de la Ley de Hacienda para el Estado de Coahuila de Zaragoza, los servicios prestados por el Periódico Oficial del Gobierno del Estado causarán derechos conforme a la siguiente tarifa:

I. Avisos judiciales y administrativos:

1. Por cada palabra en primera o única inserción, \$2.00 (DOS PESOS 00/100 M.N.).
2. Por cada palabra en inserciones subsecuentes, \$1.50 (UN PESO 50/100 M.N.).

II. Por publicación de aviso de registro de fierro de herrar, arete o collar o cancelación de los mismos, señal de sangre o venta, \$699.00 (SEISCIENTOS NOVENTA Y NUEVE PESOS 00/100 M.N.).

III. Publicación de balances o estados financieros, \$950.00.00 (NOVECIENTOS CINCUENTA PESOS 00/100 M.N.).

IV. Suscripciones:

1. Por un año, \$2,601.00 (DOS MIL SEISCIENTOS Y UN PESOS 00/100 M.N.).
2. Por seis meses, \$1,301.00 (UN MIL TRESCIENTOS Y UN PESOS 00/100 M.N.).
3. Por tres meses, \$687.00 (SEISCIENTOS OCHENTA Y SIETE PESOS 00/100 M.N.).

V. Número del día, \$28.00 (VEINTIOCHO PESOS 00/100 M.N.).

VI. Números atrasados hasta 6 años, \$98.00 (NOVENTA Y OCHO PESOS 00/100 M.N.).

VII. Números atrasados de más de 6 años, \$196.00 (CIENTO NOVENTA Y SEIS PESOS 00/100 M.N.).

VIII. Códigos, leyes, reglamentos, suplementos o ediciones de más de 24 páginas, \$350.00 (TRESCIENTOS CINCUENTA PESOS 00/100 M.N.).

IX. Por costo de tipografía relativa a los fierros de registro, arete o collar por cada figura, \$699.00 (SEISCIENTOS NOVENTA Y NUEVE PESOS 00/100 M.N.).

Tarifas vigentes a partir del 01 de Enero de 2020.

El Periódico Oficial se publica ordinariamente los martes y viernes, pudiéndose hacer las ediciones extraordinarias cuando el trabajo así lo amerite.

Calle Hidalgo Esquina con Reynosa No. 510 Altos, Col. República Oriente, Código Postal 25280, Saltillo, Coahuila.

Teléfono: 01 (844) 4 30 82 40

Horario de Atención: Lunes a Viernes de 08:00 a 15:00 horas.

Página de Internet del Gobierno de Coahuila: www.coahuila.gob.mx

Página de Internet del Periódico Oficial: periodico.sfpcihuahila.gob.mx

Correo Electrónico del Periódico Oficial: periodico.coahuiladezaragoza@outlook.es

Correo Electrónico para publicación de edictos: periodico.edictos@outlook.com

Paga Fácil Coahuila: www.pagafacil.gob.mx