



TERCERA SECCION

ORGANO DEL GOBIERNO CONSTITUCIONAL DEL ESTADO
INDEPENDIENTE, LIBRE Y SOBERANO DE COAHUILA DE
ZARAGOZA



PERIODICO OFICIAL

TOMO CXXVIII

Saltillo, Coahuila de Zaragoza, martes 9 de febrero de 2021

número 12

REGISTRADO COMO ARTÍCULO DE SEGUNDA CLASE EL DÍA 7 DE DICIEMBRE DE 1921.
FUNDADO EN EL AÑO DE 1860
LAS LEYES, DECRETOS Y DEMÁS DISPOSICIONES SUPERIORES SON OBLIGATORIAS POR EL HECHO
DE PUBLICARSE EN ESTE PERIÓDICO

MIGUEL ÁNGEL RIQUELME SOLÍS
Gobernador del Estado de Coahuila de Zaragoza

**FERNANDO DONATO DE LAS FUENTES
HERNÁNDEZ**
Secretario de Gobierno y Director del Periódico Oficial

I N D I C E

PODER EJECUTIVO DEL ESTADO

COSTOS de los Servicios que presta la Comisión Estatal para la regularización de la Tenencia de la Tierra Urbana y Rústica en Coahuila para el Ejercicio Fiscal 2021.	2
ESTADOS Financieros correspondientes al mes de Octubre del Ejercicio Fiscal 2020 del municipio de San Buenaventura, Coahuila de Zaragoza.	4
ESTADOS Financieros correspondientes al mes de Noviembre del Ejercicio Fiscal 2020 del municipio de San Buenaventura, Coahuila de Zaragoza.	9
ESTADOS Financieros correspondientes al mes de Diciembre del Ejercicio Fiscal 2020 del municipio de San Buenaventura, Coahuila de Zaragoza.	14
INFORME de Avance de Gestión Financiera correspondiente al Cuarto Trimestre del Ejercicio Fiscal 2020 del municipio de San Buenaventura, Coahuila de Zaragoza.	19
CONVENIO de Colaboración para la creación del Instituto Municipal de la Mujer entre el Municipio de Jiménez y el Instituto Nacional de las Mujeres.	23
INFORME de Avance de Gestión Financiera correspondiente al Cuarto Trimestre del Ejercicio Fiscal 2020 del municipio de Morelos, Coahuila de Zaragoza.	30



**COSTOS DE LOS SERVICIOS QUE PRESTA EL ORGANISMO PÚBLICO DESCENTRALIZADO DENOMINADO
C.E.R.T.T.U.R.C. PARA EL EJERCICIO 2021.**

SERVICIO	IMPORTE
Escritura	a \$ 1,380.00
Validación de cesión de derechos	\$ 370.00
Plano Manzanero	\$ 270.00
Verificación	\$ 270.00
Inspección Física de predio (Urbano)	\$ 530.00
Inspección Física de predio (Rústico)	\$ 840.00
Oficio para predial	\$ 210.00
Subdivisión, Fusión o Adecuación	\$ 840.00
Cancelación de escritura	\$ 1,380.00
Servicio de legalización de predios particulares	b \$ 3,000.00
Servicio de legalización de predios rústicos	c \$ 1,590.00
Legalización de asentamientos humanos	d \$ 1,590.00
Constancias de regularización y/o trámite	\$ 270.00
Levantamiento topográfico (Costo por Hectárea)	\$ 7,630.00
Juicios sucesorios servicios administrativos, el equivalente al 10% del importe cobrado por el notario	Costos Varian
Juicios Colectivos: En base a la cantidad de solicitantes, dificultades de medición y valuación, traslados (gastos de viaje) para elaboración de censos planos y diligencias de juicio	Costos Varian

a) Escrituras con superficie menor a 200 m², incremento de \$80.00 por cada 100 m² más de superficie en el servicio de escritura.

b) Escrituras con superficie menor a 200 m², incremento de \$80.00 por cada 100 m² más de superficie en el Servicio de legalización de predios particulares.

c) Escrituras con superficie menor a 200 m², incremento de \$80.00 por cada 100 m² más de superficie hasta 1 (una) hectárea, por hectárea adicional se incrementarán \$2,000.00 por cada una, en el Servicio de Legalización de Predios Rústicos.

d) DUV con 2 (dos) lotes, por cada lote adicional \$100.00 por cada uno en predios urbanos y \$500.00 por cada uno en predios rústicos.

Se somete a consideración de este H. Consejo otorgar el 50% de descuento, en el servicio de escrituración, a personas de la tercera edad y con discapacidad.

CERTIFICO: QUE ES COPIA FIEL Y EXACTA DEL ACTA DE LA PRIMERA REUNIÓN ORDINARIA DEL CONSEJO DIRECTIVO DE LA COMISIÓN ESTATAL PARA LA REGULARIZACIÓN DE LA TENENCIA DE LA TIERRA URBANA Y RÚSTICA EN COAHUILA (C.E.R.T.T.U.R.C.) 2021, DE FECHA 28 DE ENERO DE 2021, FIRMADA Y AUTORIZADA POR TODOS LOS FUNCIONARIOS PÚBLICOS QUE EN ELLA INTERVIENEN.

ING. MIGUEL ANGEL LEAL REYES
DIRECTOR GENERAL DE LA CERTTURC

C.P. CLAUDIA SORIA AGUILAR
DIRECTORA DE ADMINISTRACIÓN

Calzada Emilio Carranza #255, Zona Centro 25000, Saltillo, Coah.
Teléfonos: (844) 410-2727, 412-0962
certtuc@prodigy.net.mx
www.certturccoahuila.gob.mx

¡Fuerte
Coahuila es!





COSTOS DE LOS JUICIOS COLECTIVOS QUE PRESTA EL ORGANISMO PÚBLICO DESCENTRALIZADO DENOMINADO C.E.R.T.T.U.R.C. PARA EL EJERCICIO 2021.



CONCEPTO	COSTO INDIVIDUAL
Plano individual	\$ 270.00
Censo individualizado	\$ 150.00
Copias Certificadas Exp. individual	\$ 1,062.00
REQUERIMIENTOS ADICIONALES	
Avaluó, actualizado y referido, individualizado para efectos de ISR	\$1,856.00
Viaticos, notificaciones en juicio, trámites procesales y honorarios	\$ 2,432.00
Publicaciones	\$ 230.00
TOTALES:	\$ 6,000.00

CERTIFICO: QUE ES COPIA FIEL Y EXACTA DEL ACTA DE LA PRIMERA REUNIÓN ORDINARIA DEL CONSEJO DIRECTIVO DE LA COMISIÓN ESTATAL PARA LA REGULARIZACIÓN DE LA TENENCIA DE LA TIERRA URBANA Y RÚSTICA EN COAHUILA (C.E.R.T.T.U.R.C.) 2021, DE FECHA 28 DE ENERO DE 2021, FIRMADA Y AUTORIZADA POR TODOS LOS FUNCIONARIOS PÚBLICOS QUE EN ELLA INTERVIENEN.


ING. MIGUEL ÁNGEL LEAL REYES
DIRECTOR GENERAL DE LA CERTTURC


C.P. CLAUDIA SORIA AGUILAR
DIRECTORA DE ADMINISTRACIÓN

 Municipio de San Buenaventura Coahuila Estado de Actividades Del 01 al 31 de octubre de 2020 y 2019 		
	<u>2020</u>	<u>2019</u>
INGRESOS Y OTROS BENEFICIOS		
Ingresos de Gestión	972,426.63	2,081,347.38
Impuestos	453,901.05	801,945.45
Cuotas y Aportaciones de Seguridad Social	0.00	0.00
Contribuciones de Mejoras	0.00	0.00
Derechos	348,856.69	368,165.41
Productos	110,414.21	204,160.60
Aprovechamientos	59,254.68	707,075.92
Ingresos por Venta de Bienes y Prestación de Servicios	0.00	0.00
Participaciones, Aportaciones, Convenios, Incentivos Derivados de la Colaboración Fiscal, Fondos Distintos de Aportaciones, Transferencias, Asignaciones, Subsidios y Subvenciones, y Pensiones y Jubilaciones	8,330,397.26	8,405,511.98
Participaciones, Aportaciones, Convenios, Incentivos Derivados de la Colaboración Fiscal y Fondos Distintos de Aportaciones	8,330,397.26	8,405,511.98
Transferencias, Asignaciones, Subsidios y Subvenciones, y Pensiones y Jubilaciones	0.00	0.00
Otros Ingresos y Beneficios	0.00	0.00
Ingresos Financieros	0.00	0.00
Incremento por Variación de Inventarios	0.00	0.00
Disminución del Exceso de Estimaciones por Pérdida o Deterioro u Obsolescencia	0.00	0.00
Disminución del Exceso de Provisiones	0.00	0.00
Otros Ingresos y Beneficios Varios	0.00	0.00
Total de Ingresos y Otros Beneficios	9,302,823.89	10,486,859.36
GASTOS Y OTRAS PÉRDIDAS		
Gastos de Funcionamiento	4,378,204.82	4,645,320.19
Servicios Personales	2,378,783.44	2,454,753.99
Materiales y Suministros	855,216.81	977,773.26
Servicios Generales	1,144,204.57	1,212,792.94
Transferencias, Asignaciones, Subsidios y Otras Ayudas	659,318.91	1,406,848.73
Transferencias Internas y Asignaciones al Sector Público	0.00	0.00
Transferencias al Resto del Sector Público	0.00	0.00
Subsidios y Subvenciones	8,512.62	5,138.24
Ayudas Sociales	265,454.59	418,989.89
Pensiones y Jubilaciones	312,249.70	253,006.60
Transferencias a Fideicomisos, Mandatos y Contratos Análogos	0.00	0.00
Transferencias a la Seguridad Social	0.00	0.00
Donativos	73,102.00	729,714.00
Transferencias al Exterior	0.00	0.00
Participaciones y Aportaciones	0.00	0.00
Participaciones	0.00	0.00
Aportaciones	0.00	0.00
Convenios	0.00	0.00
Intereses, Comisiones y Otros Gastos de la Deuda Pública	0.00	0.00

 Municipio de San Buenaventura Coahuila Estado de Actividades Del 01 al 31 de octubre de 2020 y 2019			
	<u>2020</u>	<u>2019</u>	
Intereses de la Deuda Pública	0.00	0.00	
Comisiones de la Deuda Pública	0.00	0.00	
Gastos de la Deuda Pública	0.00	0.00	
Costo por Coberturas	0.00	0.00	
Apoyos Financieros	0.00	0.00	
Otros Gastos y Pérdidas Extraordinarias	0.00	0.00	
Estimaciones, Depreciaciones, Deterioros, Obsolescencia y Amortizaciones	0.00	0.00	
Provisiones	0.00	0.00	
Disminución de Inventarios	0.00	0.00	
Aumento por Insuficiencia de Estimaciones por Pérdida o Deterioro u Obsolescencia	0.00	0.00	
Aumento por Insuficiencia de Provisiones	0.00	0.00	
Otros Gastos	0.00	0.00	
Inversión Pública	10,256,867.10	0.00	
Inversión Pública no Capitalizable	10,256,867.10	0.00	
Total de Gastos y Otras Pérdidas	15,294,390.83	6,052,168.92	
Resultados del Ejercicio (Ahorro/Desahorro)	-5,991,566.94	4,434,690.44	

Nota de Gestión Administrativa 17

De conformidad con la nota de gestión administrativa número 17 la Información Contable deberá estar firmada en cada página de la misma e incluir al final la siguiente leyenda: "Bajo protesta de decir verdad declaramos que los Estados Financieros y sus notas, son razonablemente correctos y son responsabilidad del emisor"



LIC. NELVA LILIANA VILLARREAL RIVERA
PRESIDENTA MUNICIPAL



C.P. KARINA GRICELDA CARDENAS GUAJARDO
TESORERA MUNICIPAL

		PASIVO	
		2020	2019
ACTIVO			
Activo Circulante			
Efectivo y Equivalentes		17,753,490.15	13,029,640.43
Derechos a Recibir Efectivo o Equivalentes		372,282.69	156,608.50
Derechos a Recibir Bienes o Servicios		3,836,920.74	437,728.85
Inventarios		0.00	0.00
Almacenes		0.00	0.00
Estimación por Pérdida o Deterioro de Activos Circulantes		0.00	0.00
Otros Activos Circulantes		0.00	0.00
Total de Activos Circulantes		21,962,693.58	13,623,977.78
Activo No Circulante			
Inversiones Financieras a Largo Plazo		0.00	0.00
Derechos a Recibir Efectivo o Equivalentes a Largo Plazo		0.00	0.00
Bienes Inmuebles, Infraestructura y Construcciones en Proceso		100,864,810.64	100,262,306.64
Bienes Muebles		16,763,610.74	16,578,790.63
Activos Intangibles		4,060.00	4,060.00
Depreciación, Deterioro y Amortización Acumulada de Bienes		0.00	0.00
Activos Diferidos		0.00	0.00
Estimación por Pérdida o Deterioro de Activos no Circulantes		0.00	0.00
Pasivo Circulante			
Cuentas por Pagar a Corto Plazo			6,890,292.83
Documentos por Pagar a Corto Plazo			0.00
Porción a Corto Plazo de la Deuda Pública a Largo Plazo			0.00
Títulos y Valores a Corto Plazo			0.00
Pasivos Diferidos a Corto Plazo			0.00
Fondos y Bienes de Terceros en Garantía y/o Administración a Corto Plazo			0.00
Provisiones a Corto Plazo			0.00
Otros Pasivos a Corto Plazo			0.00
Total de Pasivos Circulantes		6,890,292.83	12,333,117.14
Pasivo No Circulante			
Cuentas por Pagar a Largo Plazo			0.00
Documentos por Pagar a Largo Plazo			0.00
Deuda Pública a Largo Plazo			0.00
Pasivos Diferidos a Largo Plazo			0.00
Fondos y Bienes de Terceros en Garantía y/o Administración a Largo Plazo			0.00
Provisiones a Largo Plazo			0.00



Municipio de San Buenaventura Coahuila
Estado de Situación Financiera
Al 31 de Octubre de 2020 y 2019



		Municipio de San Buenaventura Coahuila		Estado de Situación Financiera		Al 31 de Octubre de 2020 y 2019	
		2020	2019	2020	2019		
ACTIVO							
Otros Activos no Circulantes		0.00	0.00			0.00	0.00
Total de Activos No Circulantes		117,632,481.38	116,845,157.27			6,890,292.83	12,333,117.14
Total del Activo		139,595,174.96	130,469,135.05				
	HACIENDA PÚBLICA/PATRIMONIO						
	<i>Hacienda Pública/Patrimonio Contribuido</i>					13,120,820.29	13,120,820.29
	Aportaciones					13,120,820.29	13,120,820.29
	Donaciones de Capital					0.00	0.00
	Actualización de la Hacienda Pública/Patrimonio					0.00	0.00
	Hacienda Pública/Patrimonio Generado					119,584,061.68	105,015,197.46
	Resultados del Ejercicio (Ahorro/Desahorro)					14,502,817.66	4,526,532.83
	Resultados de Ejercicios Anteriores					105,713,678.84	101,121,099.45
	Revalúos					0.00	0.00
	Reservas					0.00	0.00
	Rectificaciones de Resultados de Ejercicios Anteriores					-632,434.82	-632,434.82
	Exceso o Insuficiencia en la Actualización de la Hacienda Pública/Patrimonio					0.00	0.00
	Resultado por Posición Monetaria					0.00	0.00
	Resultado por Tenencia de Activos no Monetarios					0.00	0.00



		Municipio de San Buenaventura Coahuila			
		Estado de Situación Financiera			
		Al 31 de Octubre de 2020 y 2019			
		<u>2020</u>	<u>2019</u>	<u>2020</u>	<u>2019</u>
ACTIVO	PASIVO				
	<i>Total Hacienda Pública/Patrimonio</i>	132,704,881.97	118,136,017.75		
	<i>Total del Pasivo y Hacienda Pública/Patrimonio</i>	139,595,174.80	130,469,134.89		

Nota de Gestión Administrativa 17

De conformidad con la nota de gestión administrativa número 17 la Información Contable deberá estar firmada en cada página de la misma e incluir al final la siguiente leyenda: "Bajo protesta de decir verdad declaramos que los Estados Financieros y sus notas, son razonablemente correctos y son responsabilidad del emisor"

LIC. NELVA LILIANA VILLARREAL RIVERA
PRESIDENTA MUNICIPAL

C.P. KARINA GRICELDA CARDENAS GUAJARDO
TESORERA MUNICIPAL

 Municipio de San Buenaventura Coahuila Estado de Actividades Del 01 al 30 de Noviembre de 2020 y 2019 		
	<u>2020</u>	<u>2019</u>
INGRESOS Y OTROS BENEFICIOS		
Ingresos de Gestión	824,573.97	1,062,430.66
Impuestos	395,190.83	616,714.88
Cuotas y Aportaciones de Seguridad Social	0.00	0.00
Contribuciones de Mejoras	0.00	0.00
Derechos	326,317.94	215,492.21
Productos	74,069.52	175,587.33
Aprovechamientos	28,995.68	54,635.24
Ingresos por Venta de Bienes y Prestación de Servicios	0.00	0.00
Participaciones, Aportaciones, Convenios, Incentivos Derivados de la Colaboración Fiscal, Fondos Distintos de Aportaciones, Transferencias, Asignaciones, Subsidios y Subvenciones, y Pensiones y Jubilaciones	6,540,718.78	6,070,627.40
Participaciones, Aportaciones, Convenios, Incentivos Derivados de la Colaboración Fiscal y Fondos Distintos de Aportaciones	6,540,718.78	6,070,627.40
Transferencias, Asignaciones, Subsidios y Subvenciones, y Pensiones y Jubilaciones	0.00	0.00
Otros Ingresos y Beneficios	0.00	0.00
Ingresos Financieros	0.00	0.00
Incremento por Variación de Inventarios	0.00	0.00
Disminución del Exceso de Estimaciones por Pérdida o Deterioro u Obsolescencia	0.00	0.00
Disminución del Exceso de Provisiones	0.00	0.00
Otros Ingresos y Beneficios Varios	0.00	0.00
Total de Ingresos y Otros Beneficios	7,365,292.75	7,133,058.06
GASTOS Y OTRAS PÉRDIDAS		
Gastos de Funcionamiento	4,516,925.61	5,404,959.53
Servicios Personales	2,574,071.99	2,917,205.29
Materiales y Suministros	592,769.27	992,681.13
Servicios Generales	1,350,084.35	1,495,073.11
Transferencias, Asignaciones, Subsidios y Otras Ayudas	548,331.51	781,552.42
Transferencias Internas y Asignaciones al Sector Público	0.00	0.00
Transferencias al Resto del Sector Público	0.00	0.00
Subsidios y Subvenciones	17,882.14	22,352.68
Ayudas Sociales	145,097.67	405,778.20
Pensiones y Jubilaciones	312,249.70	280,319.54
Transferencias a Fideicomisos, Mandatos y Contratos Análogos	0.00	0.00
Transferencias a la Seguridad Social	0.00	0.00
Donativos	73,102.00	73,102.00
Transferencias al Exterior	0.00	0.00
Participaciones y Aportaciones	0.00	0.00
Participaciones	0.00	0.00
Aportaciones	0.00	0.00
Convenios	0.00	0.00
Intereses, Comisiones y Otros Gastos de la Deuda Pública	0.00	0.00

Municipio de San Buenaventura Coahuila		Estado de Actividades	
Del 01 al 30 de Noviembre de 2020 y 2019		2020	2019
Intereses de la Deuda Pública		0.00	0.00
Comisiones de la Deuda Pública		0.00	0.00
Gastos de la Deuda Pública		0.00	0.00
Costo por Coberturas		0.00	0.00
Apoyos Financieros		0.00	0.00
Otros Gastos y Pérdidas Extraordinarias		0.00	0.00
Estimaciones, Depreciaciones, Deterioros, Obsolescencia y Amortizaciones		0.00	0.00
Provisiones		0.00	0.00
Disminución de Inventarios		0.00	0.00
Aumento por Insuficiencia de Estimaciones por Pérdida o Deterioro u Obsolescencia		0.00	0.00
Aumento por Insuficiencia de Provisiones		0.00	0.00
Otros Gastos		0.00	0.00
Inversión Pública		4,406,149.48	4,811,584.06
Inversión Pública no Capitalizable		4,406,149.48	4,811,584.06
Total de Gastos y Otras Pérdidas		9,471,406.60	10,998,096.01
Resultados del Ejercicio (Ahorro/Desahorro)		-2,106,113.85	-3,865,037.95

Nota de Gestión Administrativa 17

De conformidad con la nota de gestión administrativa número 17 la Información Contable deberá estar firmada en cada página de la misma e incluir al final la siguiente leyenda: "Bajo protesta de decir verdad declaramos que los Estados Financieros y sus notas, son razonablemente correctos y son responsabilidad del emisor"






LIC. NELVA LILIANA VILLARREAL RIVERA
PRESIDENTA MUNICIPAL



C.P. KARINA GRICELDA CARDENAS GUAJARDO
TESORERA MUNICIPAL

 Municipio de San Buenaventura Coahuila Estado de Situación Financiera Al 30 de Noviembre de 2020 y 2019		PASIVO		
		2020	2019	
ACTIVO				
Activo Circulante				
Efectivo y Equivalentes	17,141,676.67	13,029,640.43		7,316,556.35
Derechos a Recibir Efectivo o Equivalentes	287,467.57	156,608.50		0.00
Derechos a Recibir Bienes o Servicios	3,176,560.75	437,728.85		0.00
Inventarios	0.00	0.00		0.00
Almacenes	0.00	0.00		0.00
Estimación por Pérdida o Deterioro de Activos Circulantes	0.00	0.00		0.00
Otros Activos Circulantes	0.00	0.00		0.00
Total de Activos Circulantes	20,605,704.99	13,623,977.78		7,316,556.35
Activo No Circulante				
Inversiones Financieras a Largo Plazo	0.00	0.00		0.00
Derechos a Recibir Efectivo o Equivalentes a Largo Plazo	0.00	0.00		0.00
Bienes Inmuebles, Infraestructura y Construcciones en Proceso	100,262,306.64	100,262,306.64		0.00
Bienes Muebles	17,043,253.00	16,578,790.63		0.00
Activos Intangibles	4,060.00	4,060.00		0.00
Depreciación, Deterioro y Amortización Acumulada de Bienes	0.00	0.00		0.00
Activos Diferidos	0.00	0.00		0.00
Estimación por Pérdida o Deterioro de Activos no Circulantes	0.00	0.00		0.00
Total de Pasivos Circulantes	7,316,556.35	12,333,117.14		12,333,117.14
Pasivo Circulante				
Cuentas por Pagar a Corto Plazo				0.00
Documentos por Pagar a Corto Plazo				0.00
Porción a Corto Plazo de la Deuda Pública a Largo Plazo				0.00
Títulos y Valores a Corto Plazo				0.00
Pasivos Diferidos a Corto Plazo				0.00
Fondos y Bienes de Terceros en Garantía y/o Administración a Corto Plazo				0.00
Provisiones a Corto Plazo				0.00
Otros Pasivos a Corto Plazo				0.00
Pasivo No Circulante				
Cuentas por Pagar a Largo Plazo				0.00
Documentos por Pagar a Largo Plazo				0.00
Deuda Pública a Largo Plazo				0.00
Pasivos Diferidos a Largo Plazo				0.00
Fondos y Bienes de Terceros en Garantía y/o Administración a Largo Plazo				0.00
Provisiones a Largo Plazo				0.00

 Municipio de San Buenaventura Coahuila Estado de Situación Financiera Al 30 de Noviembre de 2020 y 2019		PASIVO			
		2020	2019	2020	2019
ACTIVO					
Otros Activos no Circulantes	0.00	0.00			0.00
Total de Activos No Circulantes	117,309,619.64	116,845,157.27			12,333,117.14
Total del Activo	137,915,324.63	130,469,135.05			
			HACIENDA PÚBLICA/PATRIMONIO		
			<i>Hacienda Pública/Patrimonio Contribuido</i>	13,120,820.29	13,120,820.29
			Aportaciones	13,120,820.29	13,120,820.29
			Donaciones de Capital	0.00	0.00
			Actualización de la Hacienda Pública/Patrimonio	0.00	0.00
			Hacienda Pública/Patrimonio Generado	117,477,947.83	105,015,197.46
			Resultados del Ejercicio (Ahorro/Desahorro)	12,396,703.81	4,526,532.83
			Resultados de Ejercicios Anteriores	105,713,678.84	101,121,099.45
			Revalúos	0.00	0.00
			Reservas	0.00	0.00
			Rectificaciones de Resultados de Ejercicios Anteriores	-632,434.82	-632,434.82
			Exceso o Insuficiencia en la Actualización de la Hacienda Pública/Patrimonio	0.00	0.00
			Resultado por Posición Monetaria	0.00	0.00
			Resultado por Tenencia de Activos no Monetarios	0.00	0.00

 Municipio de San Buenaventura Coahuila Estado de Situación Financiera Al 30 de Noviembre de 2020 y 2019			
		2020	2019
ACTIVO	PASIVO	2020	2019
	<i>Total Hacienda Pública/Patrimonio</i>	130,598,768.12	118,136,017.75
	<i>Total del Pasivo y Hacienda Pública/Patrimonio</i>	137,915,324.47	130,469,134.89

Nota de Gestión Administrativa 17



De conformidad con la nota de gestión administrativa número 17 la Información Contable deberá estar firmada en cada página de la misma e incluir al final la siguiente leyenda: "Bajo protesta de decir verdad declaramos que los Estados Financieros y sus notas, son razonablemente correctos y son responsabilidad del emisor"





LIC. NELVA LILIANA VILLARREAL RIVERA
PRESIDENTA MUNICIPAL



C.P. KARINA GRICELDA CARDENAS GUAJARDO
TESORERA MUNICIPAL

 Municipio de San Buenaventura Coahuila Estado de Actividades Del 01 al 31 de Diciembre de 2020 y 2019 		
	<u>2020</u>	<u>2019</u>
INGRESOS Y OTROS BENEFICIOS		
Ingresos de Gestión	972,903.35	2,397,207.46
Impuestos	710,278.84	496,332.00
Cuotas y Aportaciones de Seguridad Social	0.00	0.00
Contribuciones de Mejoras	0.00	0.00
Derechos	135,131.69	230,237.29
Productos	101,939.70	173,720.37
Aprovechamientos	25,553.12	1,496,917.80
Ingresos por Venta de Bienes y Prestación de Servicios	0.00	0.00
Participaciones, Aportaciones, Convenios, Incentivos Derivados de la Colaboración Fiscal, Fondos Distintos de Aportaciones, Transferencias, Asignaciones, Subsidios y Subvenciones, y Pensiones y Jubilaciones	7,413,284.74	7,073,494.86
Participaciones, Aportaciones, Convenios, Incentivos Derivados de la Colaboración Fiscal y Fondos Distintos de Aportaciones	7,413,284.74	7,073,494.86
Transferencias, Asignaciones, Subsidios y Subvenciones, y Pensiones y Jubilaciones	0.00	0.00
Otros Ingresos y Beneficios	0.00	0.00
Ingresos Financieros	0.00	0.00
Incremento por Variación de Inventarios	0.00	0.00
Disminución del Exceso de Estimaciones por Pérdida o Deterioro u Obsolescencia	0.00	0.00
Disminución del Exceso de Provisiones	0.00	0.00
Otros Ingresos y Beneficios Varios	0.00	0.00
Total de Ingresos y Otros Beneficios	8,386,188.09	9,470,702.32
GASTOS Y OTRAS PÉRDIDAS		
Gastos de Funcionamiento	7,369,612.65	8,357,674.02
Servicios Personales	5,048,437.03	5,147,359.64
Materiales y Suministros	943,136.66	845,396.53
Servicios Generales	1,378,038.96	2,364,917.85
Transferencias, Asignaciones, Subsidios y Otras Ayudas	968,701.73	898,696.93
Transferencias Internas y Asignaciones al Sector Público	0.00	0.00
Transferencias al Resto del Sector Público	0.00	0.00
Subsidios y Subvenciones	16,625.96	16,772.15
Ayudas Sociales	257,030.20	509,045.08
Pensiones y Jubilaciones	621,943.57	299,777.70
Transferencias a Fideicomisos, Mandatos y Contratos Análogos	0.00	0.00
Transferencias a la Seguridad Social	0.00	0.00
Donativos	73,102.00	73,102.00
Transferencias al Exterior	0.00	0.00
Participaciones y Aportaciones	0.00	0.00
Participaciones	0.00	0.00
Aportaciones	0.00	0.00
Convenios	0.00	0.00
Intereses, Comisiones y Otros Gastos de la Deuda Pública	0.00	0.00

 Municipio de San Buenaventura Coahuila Estado de Actividades Del 01 al 31 de Diciembre de 2020 y 2019			
	<u>2020</u>	<u>2019</u>	
Intereses de la Deuda Pública	0.00	0.00	
Comisiones de la Deuda Pública	0.00	0.00	
Gastos de la Deuda Pública	0.00	0.00	
Costo por Coberturas	0.00	0.00	
Apoyos Financieros	0.00	0.00	
Otros Gastos y Pérdidas Extraordinarias	0.00	0.00	
Estimaciones, Depreciaciones, Deterioros, Obsolescencia y Amortizaciones	0.00	0.00	
Provisiones	0.00	0.00	
Disminución de Inventarios	0.00	0.00	
Aumento por Insuficiencia de Estimaciones por Pérdida o Deterioro u Obsolescencia	0.00	0.00	
Aumento por Insuficiencia de Provisiones	0.00	0.00	
Otros Gastos	0.00	0.00	
Inversión Pública	11,598,798.71	22,412,357.21	
Inversión Pública no Capitalizable	11,598,798.71	22,412,357.21	
Total de Gastos y Otras Pérdidas	19,937,113.09	31,668,728.16	
Resultados del Ejercicio (Ahorro/Desahorro)	-11,550,925.00	-22,198,025.84	

Nota de Gestión Administrativa 17

De conformidad con la nota de gestión administrativa número 17 la Información Contable deberá estar firmada en cada página de la misma e incluir al final la siguiente leyenda: "Bajo protesta de decir verdad declaramos que los Estados Financieros y sus notas, son razonablemente correctos y son responsabilidad del emisor"



LIC. NELVA LILIANA VILLARREAL RIVERA
PRESIDENTA MUNICIPAL




C.P. KARINA GRICELDA CARDENAS GUAJARDO
TESORERA MUNICIPAL


		2020		2019		PASIVO		2020		2019	
ACTIVO											
Activo Circulante						Activo Circulante					
Efectivo y Equivalentes		11,381,214.87		13,029,640.43		Cuentas por Pagar a Corto Plazo		10,408,883.51		12,333,117.14	
Derechos a Recibir Efectivo o Equivalentes		287,252.89		156,608.50		Documentos por Pagar a Corto Plazo		0.00		0.00	
Derechos a Recibir Bienes o Servicios		437,729.35		437,728.85		Porción a Corto Plazo de la Deuda Pública a Largo Plazo		0.00		0.00	
Inventarios		0.00		0.00		Títulos y Valores a Corto Plazo		0.00		0.00	
Almacenes		0.00		0.00		Pasivos Diferidos a Corto Plazo		0.00		0.00	
Estimación por Pérdida o Deterioro de Activos Circulantes		0.00		0.00		Fondos y Bienes de Terceros en Garantía y/o Administración a Corto Plazo		0.00		0.00	
Otros Activos Circulantes		0.00		0.00		Provisiones a Corto Plazo		0.00		0.00	
Otros Pasivos a Corto Plazo		0.00		0.00		Otros Pasivos a Corto Plazo		0.00		0.00	
Total de Activos Circulantes		12,106,197.11		13,623,977.78		Total de Pasivos Circulantes		10,408,883.51		12,333,117.14	
Activo No Circulante						Activo No Circulante					
Inversiones Financieras a Largo Plazo		0.00		0.00		Cuentas por Pagar a Largo Plazo		0.00		0.00	
Derechos a Recibir Efectivo o Equivalentes a Largo Plazo		0.00		0.00		Documentos por Pagar a Largo Plazo		0.00		0.00	
Bienes Inmuebles, Infraestructura y Construcciones en Proceso		100,262,306.64		100,262,306.64		Deuda Pública a Largo Plazo		0.00		0.00	
Bienes Muebles		17,070,822.95		16,578,790.63		Pasivos Diferidos a Largo Plazo		0.00		0.00	
Activos Intangibles		4,060.00		4,060.00		Fondos y Bienes de Terceros en Garantía y/o en Administración a Largo Plazo		0.00		0.00	
Depreciación, Deterioro y Amortización Acumulada de Bienes		0.00		0.00		Provisiones a Largo Plazo		0.00		0.00	
Activos Diferidos		0.00		0.00							
Estimación por Pérdida o Deterioro de Activos no Circulantes		0.00		0.00							



Municipio de San Buenaventura Coahuila
Estado de Situación Financiera
Al 31 de diciembre de 2020 y 2019



 Municipio de San Buenaventura Coahuila Estado de Situación Financiera Al 31 de diciembre de 2020 y 2019		PASIVO	
		2020	2019
Otros Activos no Circulantes	0.00	0.00	0.00
<i>Total de Activos No Circulantes</i>	117,337,189.59	116,845,157.27	10,408,883.51
Total del Activo	129,443,386.70	130,469,135.05	12,333,117.14
HACIENDA PÚBLICA/PATRIMONIO			
<i>Hacienda Pública/Patrimonio Contribuido</i>			13,120,820.29
Aportaciones			13,120,820.29
Donaciones de Capital			0.00
Actualización de la Hacienda Pública/Patrimonio			0.00
Hacienda Pública/Patrimonio Generado			
Resultados del Ejercicio (Ahorro/Desahorro)		845,778.81	4,526,532.83
Resultados de Ejercicios Anteriores		105,743,104.99	101,121,099.45
Revalúos		0.00	0.00
Reservas		0.00	0.00
Rectificaciones de Resultados de Ejercicios Anteriores		-675,201.06	-632,434.82
Exceso o Insuficiencia en la Actualización de la Hacienda Pública/Patrimonio			
Resultado por Posición Monetaria		0.00	0.00
Resultado por Tenencia de Activos no Monetarios		0.00	0.00


 Municipio de San Buenaventura Coahuila Estado de Situación Financiera Al 31 de diciembre de 2020 y 2019		PASIVO	
		2020	2019
ACTIVO			
		2020	2019
	<i>Total Hacienda Pública/Patrimonio</i>	119,034,503.03	118,136,017.75
	<i>Total del Pasivo y Hacienda Pública/Patrimonio</i>	129,443,386.54	130,469,134.89

Nota de Gestión Administrativa 17



De conformidad con la nota de gestión administrativa número 17 la Información Contable deberá estar firmada en cada página de la misma e incluir al final la siguiente leyenda: "Bajo protesta de decir verdad declaramos que los Estados Financieros y sus notas, son razonablemente correctos y son responsabilidad del emisor"



LIC. NELVA LILIANA VILLARREAL RIVERA
PRESIDENTA MUNICIPAL



C.P. KARINA GRICELDA CARDENAS GUAJARDO
TESORERA MUNICIPAL

 Municipio de San Buenaventura Coahuila Estado de Actividades Del 01 de octubre al 31 de diciembre de 2020 y 2019 		
	<u>2020</u>	<u>2019</u>
INGRESOS Y OTROS BENEFICIOS		
Ingresos de Gestión	2,769,903.95	5,540,985.50
Impuestos	1,559,370.72	1,914,992.33
Cuotas y Aportaciones de Seguridad Social	0.00	0.00
Contribuciones de Mejoras	0.00	0.00
Derechos	810,306.32	813,894.91
Productos	286,423.43	553,468.30
Aprovechamientos	113,803.48	2,258,629.96
Ingresos por Venta de Bienes y Prestación de Servicios	0.00	0.00
Participaciones, Aportaciones, Convenios, Incentivos Derivados de la Colaboración Fiscal, Fondos Distintos de Aportaciones, Transferencias, Asignaciones, Subsidios y Subvenciones, y Pensiones y Jubilaciones	22,284,400.78	21,549,634.24
Participaciones, Aportaciones, Convenios, Incentivos Derivados de la Colaboración Fiscal y Fondos Distintos de Aportaciones	22,284,400.78	21,549,634.24
Transferencias, Asignaciones, Subsidios y Subvenciones, y Pensiones y Jubilaciones	0.00	0.00
Otros Ingresos y Beneficios	0.00	0.00
Ingresos Financieros	0.00	0.00
Incremento por Variación de Inventarios	0.00	0.00
Disminución del Exceso de Estimaciones por Pérdida o Deterioro u Obsolescencia	0.00	0.00
Disminución del Exceso de Provisiones	0.00	0.00
Otros Ingresos y Beneficios Varios	0.00	0.00
Total de Ingresos y Otros Beneficios	25,054,304.73	27,090,619.74
GASTOS Y OTRAS PÉRDIDAS		
Gastos de Funcionamiento	16,264,743.08	18,407,953.74
Servicios Personales	10,001,292.46	10,519,318.92
Materiales y Suministros	2,391,122.74	2,815,850.92
Servicios Generales	3,872,327.88	5,072,783.90
Transferencias, Asignaciones, Subsidios y Otras Ayudas	2,176,352.15	3,087,098.08
Transferencias Internas y Asignaciones al Sector Público	0.00	0.00
Transferencias al Resto del Sector Público	0.00	0.00
Subsidios y Subvenciones	43,020.72	44,263.07
Ayudas Sociales	667,582.46	1,333,813.17
Pensiones y Jubilaciones	1,246,442.97	833,103.84
Transferencias a Fideicomisos, Mandatos y Contratos Análogos	0.00	0.00
Transferencias a la Seguridad Social	0.00	0.00
Donativos	219,306.00	875,918.00
Transferencias al Exterior	0.00	0.00
Participaciones y Aportaciones	0.00	0.00
Participaciones	0.00	0.00
Aportaciones	0.00	0.00
Convenios	0.00	0.00
Intereses, Comisiones y Otros Gastos de la Deuda Pública	0.00	0.00

Municipio de San Buenaventura Coahuila		Estado de Actividades	
Del 01 de octubre al 31 de diciembre de 2020 y 2019			
	2020	2019	
Intereses de la Deuda Pública	0.00	0.00	0.00
Comisiones de la Deuda Pública	0.00	0.00	0.00
Gastos de la Deuda Pública	0.00	0.00	0.00
Costo por Coberturas	0.00	0.00	0.00
Apoyos Financieros	0.00	0.00	0.00
Otros Gastos y Pérdidas Extraordinarias	0.00	0.00	0.00
Estimaciones, Depreciaciones, Deterioros, Obsolescencia y Amortizaciones	0.00	0.00	0.00
Provisiones	0.00	0.00	0.00
Disminución de Inventarios	0.00	0.00	0.00
Aumento por Insuficiencia de Estimaciones por Pérdida o Deterioro u Obsolescencia	0.00	0.00	0.00
Aumento por Insuficiencia de Provisiones	0.00	0.00	0.00
Otros Gastos	0.00	0.00	0.00
Inversión Pública	26,261,815.29	27,223,941.27	27,223,941.27
Inversión Pública no Capitalizable	26,261,815.29	27,223,941.27	27,223,941.27
Total de Gastos y Otras Pérdidas	44,702,910.52	48,718,993.09	48,718,993.09
Resultados del Ejercicio (Ahorro/Desahorro)	-19,648,605.79	-21,628,373.35	-21,628,373.35

Nota de Gestión Administrativa 17


De conformidad con la nota de gestión administrativa número 17 la Información Contable deberá estar firmada en cada página de la misma e incluir al final la siguiente leyenda: "Bajo protesta de decir verdad declaramos que los Estados Financieros y sus notas, son razonablemente correctos y son responsabilidad del emisor"



LIC. NELVA LILIANA VILLARREAL RIVERA
PRESIDENTA MUNICIPAL



C.P. KARINA GRICELDA CARDENAS GUAJARDO
TESORERA MUNICIPAL

 Municipio de San Buenaventura Coahuila Estado de Actividades Del 01 de enero al 31 de diciembre de 2020 y 2019		
	<u>2020</u>	<u>2019</u>
INGRESOS Y OTROS BENEFICIOS		
Ingresos de Gestión	13,304,707.82	18,375,549.80
Impuestos	8,037,015.08	8,167,959.02
Cuotas y Aportaciones de Seguridad Social	0.00	0.00
Contribuciones de Mejoras	36,838.81	5,475.00
Derechos	3,565,657.47	4,072,178.65
Productos	1,121,256.07	1,833,888.15
Aprovechamientos	543,940.39	4,296,048.98
Ingresos por Venta de Bienes y Prestación de Servicios	0.00	0.00
Participaciones, Aportaciones, Convenios, Incentivos Derivados de la Colaboración Fiscal, Fondos Distintos de Aportaciones, Transferencias, Asignaciones, Subsidios y Subvenciones, y Pensiones y Jubilaciones	84,468,906.84	88,618,789.88
Participaciones, Aportaciones, Convenios, Incentivos Derivados de la Colaboración Fiscal y Fondos Distintos de Aportaciones	84,468,906.84	88,618,789.88
Transferencias, Asignaciones, Subsidios y Subvenciones, y Pensiones y Jubilaciones	0.00	0.00
Otros Ingresos y Beneficios	0.00	0.00
Ingresos Financieros	0.00	0.00
Incremento por Variación de Inventarios	0.00	0.00
Disminución del Exceso de Estimaciones por Pérdida o Deterioro u Obsolescencia	0.00	0.00
Disminución del Exceso de Provisiones	0.00	0.00
Otros Ingresos y Beneficios Varios	0.00	0.00
Total de Ingresos y Otros Beneficios	97,773,614.66	106,994,339.68
GASTOS Y OTRAS PÉRDIDAS		
Gastos de Funcionamiento	55,200,870.55	59,760,684.60
Servicios Personales	32,035,083.45	32,954,837.65
Materiales y Suministros	9,100,423.62	10,434,275.94
Servicios Generales	14,065,363.48	16,371,571.01
Transferencias, Asignaciones, Subsidios y Otras Ayudas	8,433,515.77	10,106,362.08
Transferencias Internas y Asignaciones al Sector Público	0.00	0.00
Transferencias al Resto del Sector Público	0.00	0.00
Subsidios y Subvenciones	707,606.15	338,557.86
Ayudas Sociales	2,646,917.71	3,432,594.61
Pensiones y Jubilaciones	4,201,767.91	3,163,590.61
Transferencias a Fideicomisos, Mandatos y Contratos Análogos	0.00	250,000.00
Transferencias a la Seguridad Social	0.00	0.00
Donativos	877,224.00	2,921,619.00
Transferencias al Exterior	0.00	0.00
Participaciones y Aportaciones	0.00	0.00
Participaciones	0.00	0.00
Aportaciones	0.00	0.00
Convenios	0.00	0.00
Intereses, Comisiones y Otros Gastos de la Deuda Pública	0.00	0.00

Municipio de San Buenaventura Coahuila		Estado de Actividades	
Del 01 de enero al 31 de diciembre de 2020 y 2019		2020	2019
Intereses de la Deuda Pública		0.00	0.00
Comisiones de la Deuda Pública		0.00	0.00
Gastos de la Deuda Pública		0.00	0.00
Costo por Coberturas		0.00	0.00
Apoyos Financieros		0.00	0.00
Otros Gastos y Pérdidas Extraordinarias		0.00	0.00
Estimaciones, Depreciaciones, Deterioros, Obsolescencia y Amortizaciones		0.00	0.00
Provisiones		0.00	0.00
Disminución de Inventarios		0.00	0.00
Aumento por Insuficiencia de Estimaciones por Pérdida o Deterioro u Obsolescencia		0.00	0.00
Aumento por Insuficiencia de Provisiones		0.00	0.00
Otros Gastos		0.00	0.00
Inversión Pública		33,293,449.53	32,600,760.17
Inversión Pública no Capitalizable		33,293,449.53	32,600,760.17
Total de Gastos y Otras Pérdidas		96,927,835.85	102,467,806.85
Resultados del Ejercicio (Ahorro/Desahorro)		845,778.81	4,526,532.83

Nota de Gestión Administrativa 17

De conformidad con la nota de gestión administrativa número 17 la Información Contable deberá estar firmada en cada página de la misma e incluir al final la siguiente leyenda: "Bajo protesta de decir verdad declaramos que los Estados Financieros y sus notas, son razonablemente correctos y son responsabilidad del emisor"



LIC. NELVA LILIANA VILLARREAL RIVERA
PRESIDENTA MUNICIPAL



C.P. KARINA GRICELDA CARDENAS GUAJARDO
TESORERA MUNICIPAL

CONVENIO DE COLABORACIÓN QUE CELEBRAN POR UNA PARTE EL HONORABLE MUNICIPIO DE JIMÉNEZ DEL ESTADO DE COAHUILA, REPRESENTADO POR SU PRESIDENTE MUNICIPAL, EL C. RAÚL PECINA VILLARREAL, ASISTIDO POR EL SECRETARIO DEL AYUNTAMIENTO LA LIC NOHEMY QUIJAS GONZALEZ, Y POR LA C. IRMA DEYANIRA GAYTAN JUAREZ, DIRECTORA GENERAL O COORDINADORA DE LA INSTANCIA MUNICIPAL DE LAS MUJERES, EN LO SUCESIVO EL "MUNICIPIO", Y POR LA OTRA EL INSTITUTO NACIONAL DE LAS MUJERES, REPRESENTADO POR SU PRESIDENTA LA C. CATY SALINAS PÉREZ, EN LO SUCESIVO EL "INMUJERES", POR LO QUE LAS PARTES SE SUJETAN AL TENOR DE LAS SIGUIENTES DECLARACIONES Y CLÁUSULAS:

I. DECLARACIONES DEL "MUNICIPIO".

I.1. Ser una persona moral de derecho público de conformidad con lo establecido en el artículo 115

Fracción II de la Constitución Política de los Estados Unidos Mexicanos y el artículo I, capítulo I fracción II de la Constitución del Estado de Coahuila la Ley Orgánica Municipal correspondiente;

I.2. El C. Raúl Pecina Villarreal, fue elegido Presidente Municipal, para el período comprendido del 1 de enero de 2019 a 30 de diciembre de 2021, de acuerdo con la constancia de mayoría de votos de elección, expedido por el Consejo Electoral del Estado de Coahuila, de fecha 18 de julio del 2019; y el Secretario fue nombrado por Acuerdo del H. Ayuntamiento de Jiménez en sesión celebrada el primero de enero de dos mil diecinueve por lo que se encuentran plenamente facultados para representar al "MUNICIPIO";

I.3. Que en Sesión de Instalación del Ayuntamiento de fecha primero de enero del dos mil diecinueve se autorizó al Presidente Municipal Constitucional para contratar y concertar en su representación; lo cual encuentra sustento legal en el artículo 1ro de la Ley Orgánica Municipal.

I.4. Al Secretario del Ayuntamiento en términos de lo que establece el artículo 1ro de la Ley Orgánica Municipal del Estado Coahuila; se le otorgó la atribución de validar con su firma los documentos oficiales emitidos por el Ayuntamiento.

I.5. Que en sesión ordinaria de Cabildo de fecha quince de enero dos mil veintiuno se creó por acuerdo el Instituto Municipal de la Mujeres de Jiménez, en lo sucesivo el "INSTITUTO";

I.6. Que la celebración del presente Convenio fue debidamente autorizada por el Cabildo en sesión que se llevó a cabo el día quince de enero de dos mil veintiuno.

I.7. Que tiene su domicilio legal ubicado en Zaragoza 103 entre Hidalgo y Aldama

I.8. Que es su voluntad celebrar el presente Convenio de Colaboración, con "INMUJERES", en los términos y condiciones que se indican en el presente instrumento.

II. DEL "INMUJERES".

II.1. Que es un Organismo Público Descentralizado de la Administración Pública Federal, con personalidad jurídica y patrimonio propios, según lo dispuesto por el artículo 2 de su propia ley, publicada en el Diario Oficial de la Federación el doce de enero de dos mil uno.

II.2. Que la C. Isabel Rivas Lomas, en su carácter de titular de la presidencia y de conformidad con lo establecido en el artículo 16 fracciones II y III de la Ley del Instituto Nacional de las Mujeres, se encuentra facultada para firmar el presente Convenio, acreditando su personalidad con el nombramiento emitido por el Gobernador Constitucional del Estado de Coahuila el Ing **Miguel Ángel Riquelme Solís** de fecha **19 de Julio de 2019**, mismo que fue debidamente ratificado con fecha **1 de junio del 2020**.

II.3. Que su objetivo general es promover y fomentar las condiciones que posibiliten la no discriminación, la igualdad de oportunidades y de trato entre los géneros; el ejercicio pleno de todos los derechos de las mujeres y su participación equitativa en la vida política, cultural, económica y social del país.

II.4. Que dentro de sus objetivos específicos se encuentra el de la ejecución de una política de coordinación permanente con las autoridades estatales y municipales en relación con las mujeres, así como la representación del Gobierno Federal en materia de equidad de género y de las mujeres ante los gobiernos estatales y municipales.

II.5. Dentro de sus atribuciones está el actuar como órgano de consulta, capacitación y asesoría de las autoridades estatales y municipales en materia de equidad de género y de igualdad de oportunidades para las mujeres cuando así lo requieran.

II.6. Que para efectos del presente Convenio, señala su domicilio legal el ubicado en el número **103** de la calle **Zaragoza**, colonia **Centro**

C.P. **26400**.

II.7. Que es su voluntad celebrar el presente Convenio de Colaboración con el Municipio de **Jimenez** en los términos y condiciones que en este instrumento se señala.

III.- DE LAS PARTES:

III.1. Que reconocen plenamente la equidad de género y la importancia que se debe otorgar a la igualdad de trato y oportunidades que la sociedad asigna a hombres y mujeres.

III.2. Que reconocen el pleno ejercicio de los derechos de las mujeres para participar equitativamente en los ámbitos de la vida social, política, económica, cultural, familiar, y en la toma de decisiones que contribuya en forma sustantiva al mejoramiento de sus condiciones de vida.

III.3. Que reconocen la personalidad jurídica que ostenta cada una de ellas, así como la capacidad legal que tienen sus representantes para la suscripción del presente Convenio de Colaboración.

En virtud de las declaraciones anteriores y en ejercicio de su respectiva libertad y autonomía, las partes manifiestan su conformidad en sujetar el presente convenio a las siguientes:

CLÁUSULAS:

PRIMERA.- El presente Convenio tiene por objeto establecer el marco de colaboración entre el "INMUJERES" y el "MUNICIPIO" para fortalecer la igualdad de oportunidades y de trato entre mujeres y hombres en los diversos ámbitos y sectores políticos y sociales, públicos y privados del municipio, así como a las instancias encargadas de la incorporación de la perspectiva de género en las políticas públicas y los programas municipales.

SEGUNDA.- Para el cumplimiento del objeto de este Convenio, el "INMUJERES" se compromete a:

- I. Diseñar herramientas metodológicas, para la capacitación y sensibilización de género y, en su caso, aportar personal que las lleve a cabo en el municipio.
- II. Aportar el material didáctico necesario para las reuniones de capacitación y sensibilización en género que se realicen.
- III. Aportar subsidiariamente y proponer especialistas en temas de género que participen en seminarios, convenciones, foros y conferencias, dedicadas a la capacitación.
- IV. Asesorar en la elaboración de estadísticas con enfoque de género, así como indicadores del avance en la institucionalización de la perspectiva de género en las dependencias municipales.
- V. Brindar asesoría para realizar análisis de presupuestos, metas, objetivos, criterios y programas municipales dedicados a las mujeres.
- VI. Brindar asesoría para la formulación de proyectos y programas con perspectiva de género.
- VII. Brindar información sobre proyectos de financiamiento y actividades que en los ámbitos nacional e internacional se destina a la incorporación de la perspectiva de género.

TERCERA.- Por su parte el "MUNICIPIO", por medio del "INSTITUTO", se compromete a:

- I. Elaborar programas y desarrollar acciones a favor de las mujeres y de la igualdad de oportunidades y de trato entre hombres y mujeres, en los diversos sectores de la política del gobierno municipal. En tales programas y acciones se incluirán los términos y las condiciones generales para su operación y funcionamiento.

II. Realizar las acciones necesarias para el desarrollo y operación de los objetivos del "INMUJERES", en los ámbitos de sus competencias.

III. Llevar a cabo la instrumentación de las acciones contenidas en los programas a favor de las mujeres en el municipio de Jiménez.

IV. Procurar los medios para sensibilizar en perspectiva de género a los funcionarios públicos y funcionarias públicas.

V. Promover la inclusión de la perspectiva de género en los proyectos y programas municipales.

CUARTA.- Las "PARTES" se comprometen a:

I. Fortalecer al "INSTITUTO" (en caso de existir y, si no, cambiar a "MUNICIPIO" y eliminar lo referente al "enlace"), a fin de desempeñar las funciones señaladas para la institucionalización de la perspectiva de género y en la promoción de la equidad, quien fungirá como enlace entre el "MUNICIPIO" y el "INMUJERES".

II. Apoyar los trabajos, acciones, programas y proyectos emprendidos por el "INSTITUTO".

III. Realizar programas conjuntos de capacitación y profesionalización del personal del "MUNICIPIO".

IV. Colaborar para el desarrollo de indicadores con perspectiva de género para la evaluación, planeación y seguimiento de las políticas y programas municipales.

V. Desarrollar proyectos conjuntamente de investigación en temas específicos a fin de incorporar la perspectiva de género en los diferentes ámbitos.

VI. Promover reuniones con regidores y regidoras a fin de fortalecer la inclusión de la perspectiva de género en el marco jurídico municipal.

VII. Realizar conjuntamente manuales, informes y documentos con contenidos de género.

VIII. Participar en campañas estatales y nacionales para promover los derechos humanos de las mujeres y la equidad entre mujeres y hombres.

IX. Intercambiar información documental y bibliográfica relativa al ámbito de competencia de cada parte en materia de salud, educación, trabajo, capacitación, cultura, deporte, participación en la toma de decisiones y violencia familiar.

X. Promover la participación de la sociedad civil organizada en la elaboración de políticas y acciones con perspectiva de género.

XI. Realizar reuniones para el intercambio de experiencias en materia de la institucionalización de la perspectiva de género.

QUINTA.- Las "PARTES" convienen que el presente Convenio de Colaboración entrará en vigor a partir de la fecha de su firma.

SEXTA.- Para la ejecución del presente Convenio, el "MUNICIPIO" y el "INMUJERES" celebrarán los Convenios Específicos que sean necesarios, en los que se asentarán las características y particularidades que el caso requiera, siempre dentro del marco legal aplicable de sus respectivas competencias y facultades y por escrito, y dentro del marco del presente Convenio.

SÉPTIMA.- El nombramiento de los titulares del INMUJERES municipal por cada una de las partes, para el cumplimiento del presente convenio, continuará relacionado laboralmente.

OCTAVA.- Las partes manifiestan, para su correcta aplicación de tareas, ocupaciones y obligaciones del INMUJERES, percibiendo por su actividad un salario por conducto del municipio de Jiménez, de acuerdo al tabulador vigente, al que se rige el municipio para estímulos laborales.

NOVENA. - El "MUNICIPIO" y el "INMUJERES", manifiestan que el presente Convenio es producto de la buena fe, por lo que realizarán todas las acciones posibles para su cumplimiento; pero en caso de presentarse alguna discrepancia sobre su interpretación o ejecución, la resolverán de común acuerdo y por escrito.


LEÍDO QUE FUE EL PRESENTE CONVENIO Y CONFORMES CON SU CONTENIDO, ALCANCE Y FUERZA LEGAL LO RATIFICAN EN TODAS Y CADA UNA DE SUS PARTES, LOS QUE EN EL INTERVIENEN, LO FIRMAN, AL CALCE Y AL MARGEN PARA DEBIDA CONSTANCIA LEGAL EN EL MUNICIPIO DE JIMENEZ, A LOS QUINCE DÍAS DEL MES DE ENERO DE DOS MIL VEINTIUNO.

POR "EL INMUJERES"



CATY SALINAS PÉREZ

PRESIDENTA



RAUL PECINA VILLARREAL

Presidente Municipal

POR EL "MUNICIPIO"



LIC. NOHEMY QUIJAS GONZALEZ

Secretario del Ayuntamiento



IRMA DEYANIRA GAYTA JUAREZ

Director de la Instancia Municipal para las Mujeres

TESTIGO DE HONOR



C. ARICELA TREVIÑO RINCÓN

Tesorera Municipal

Las firmas que constan en esta hoja corresponden al Convenio de Colaboración que celebran el Instituto Nacional de las Mujeres y el Municipio de Jiménez Coahuila.

Acuerdo de cabildo donde se crea la Instancia Municipal de las Mujeres

En el municipio de Jiménez, municipio de Coahuila, siendo las 10:46 horas del día 15 de Enero de 2021, reunidos en la sala de Cabildos de la Presidencia Municipal, los C.C. RAÚL PECINA VILLARREAL, PRESIDENTE MUNICIPAL; LIC. NOHEMY QUIJAS GONZÁLEZ, SECRETARIA DEL AYUNTAMIENTO; ILDA PATRICIA JUÁREZ MEZA SÍNDICO DE MAYORÍA; JOSÉ MIGUEL VIERA MEDINA, PRIMER REGIDOR; MA DE JESÚS PALACIOS PONCE, SEGUNDO REGIDOR; PROFRA. NIEVES LÓPEZ VILLEGAS, CUARTO REGIDOR; ALFREDO RAMÍREZ VELÁZQUEZ, QUINTO REGIDOR; LIC. VIOLETA JOSEFINA PINALES SÁNCHEZ, SÍNDICO DE VIGILANCIA; ROLANDO OLIVO REYES, SEXTO REGIDOR; GEMA GONZÁLEZ HERNÁNDEZ, SÉPTIMO REGIDOR, del H. Ayuntamiento, con el fin de llevar a cabo REUNIÓN ORDINARIA DE CABILDO.

En seguida hace uso de la palabra el C. RAÚL PECINA VILLARREAL, PRESIDENTE MUNICIPAL, con la finalidad de tratar el ÚNICO PUNTO dirigiéndose al H. Cabildo Municipal, para hacer del conocimiento que es muy importante se constituya la Instancia Municipal de las Mujeres en el Municipio Jiménez, del Estado Coahuila, por lo que hace la propuesta para que sea la Directora de dicho Instituto, a la C. Irma Deyanira Gaytán Juárez. Solicitando al H. Cabildo la aprobación respectiva. Una vez analizado este punto y enterados de la propuesta que hace el Presidente Municipal Raúl Pecina Villarreal, al respecto el H. Cabildo Municipal:

ACUERDA:

APRUEBA POR UNANIMIDAD QUEDE CONSTITUIDA LA INSTANCIA MUNICIPAL DE LA MUJER, EN EL MUNICIPIO DE JIMENEZ COAHUILA. ASIMISMO ESTÁN DE ACUERDO EN QUE SE NOMBRE COMO DIRECTORA DE DICHO ORGANISMO A LA C. IRMA DEYANIRA GAYTAN JUAREZ.

C. RAUL PECINA VILLARREAL
PRESIDENTE MUNICIPAL



LIC. NOHEMY QUIJAS GONZALEZ
SECRETARIO DE AYUNTAMIENTO

ILDA PATRICIA MEZA
SÍNDICO 1º.



A) ESTADO DE SITUACIÓN FINANCIERA

PRESIDENCIA MUNICIPAL DE MORELOS, COAHUILA.					
Estado de Situación Financiera					
Al 31 de diciembre de 2020 y 2019					
ACTIVO	2020	2019	PASIVO	2020	2019
Activo Circulante			Pasivo Circulante		
Efectivo y Equivalentes	1,940,972.05	3,607,573.67	Cuentas por Pagar a Corto Plazo	5,361,420.84	6,613,907.31
Derechos a Recibir Efectivo o Equivalentes	4,341,389.74	4,271,140.93	Documentos por Pagar a Corto Plazo	0.00	0.00
Derechos a Recibir Bienes o Servicios	543,722.19	461,677.93	Porción a Corto Plazo de la Deuda Pública a Largo Plazo	-4,440.16	-4,440.16
Inventarios	0.00	0.00	Títulos y Valores a Corto Plazo	0.00	0.00
Almacenes	28,000.00	28,000.00	Pasivos Diferidos a Corto Plazo	0.00	0.00
Estimación por Pérdida o Deterioro de Activos Circulantes	0.00	0.00	Fondos y Bienes de Terceros en Garantía y/o Administración a Corto Plazo	0.00	0.00
Otros Activos Circulantes	0.00	0.00	Provisiones a Corto Plazo	0.00	0.00
Total de Activos Circulantes	6,854,083.98	8,368,492.53	Otros Pasivos a Corto Plazo	113,657.27	116,333.04
			Total de Pasivos Circulantes	5,470,637.95	6,725,600.19
Activo No Circulante			Pasivo No Circulante		
Inversiones Financieras a Largo Plazo	0.00	0.00	Cuentas por Pagar a Largo Plazo	0.00	0.00
Derechos a Recibir Efectivo o Equivalentes a Largo Plazo	0.00	0.00	Documentos por Pagar a Largo Plazo	0.00	0.00
Bienes Inmuebles, Infraestructura y Construcciones en Proceso	53,179,212.67	43,870,419.33	Deuda Pública a Largo Plazo	0.00	0.00
Bienes Muebles	6,272,572.67	6,076,818.09	Pasivos Diferidos a Largo Plazo	0.00	0.00
Activos Intangibles	0.00	0.00	Fondos y Bienes de Terceros en Garantía y/o en Administración a Largo Plazo	0.00	0.00
Depreciación, Deterioro y Amortización Acumulada de Bienes	0.00	0.00	Provisiones a Largo Plazo	0.00	0.00
Activos Diferidos	0.00	0.00			
Estimación por Pérdida o Deterioro de Activos no Circulantes	0.00	0.00	Total de Pasivos No Circulantes	0.00	0.00
Otros Activos no Circulantes	0.00	0.00			
Total de Activos No Circulantes	59,451,785.34	49,947,237.42	Total del Pasivo	6,470,637.95	6,725,600.19
Total del Activo	66,305,869.32	58,315,729.95	HACIENDA PÚBLICA/PATRIMONIO		
			Hacienda Pública/Patrimonio Contribuido	647,096.31	647,096.31
			Aportaciones	0.00	0.00
			Donaciones de Capital	0.00	0.00
			Actualización de la Hacienda Pública/Patrimonio	647,096.31	647,096.31
			Hacienda Pública/Patrimonio Generado	60,188,133.25	60,942,631.44
			Resultados del Ejercicio (Ahorro/Desahorro)	9,602,427.53	12,456,824.15
			Resultados de Ejercicios Anteriores	50,787,516.86	38,330,662.71
			Revalúos	0.00	0.00
			Reservas	0.00	0.00
			Rectificaciones de Resultados de Ejercicios Anteriores	-201,811.14	155,314.58
			Exceso o Insuficiencia en la Actualización de la Hacienda Pública/Patrimonio	0.00	0.00
			Resultado por Posición Monetaria	0.00	0.00
			Resultado por Tenencia de Activos no Monetarios	0.00	0.00
			Total Hacienda Pública/Patrimonio	60,835,231.56	61,588,929.76
			Total del Pasivo y Hacienda Pública/Patrimonio	66,305,869.51	58,315,729.94

Nota de Gestión Administrativa 17

De conformidad con la nota de gestión administrativa número 17 la información Contable deberá estar firmada en cada página de la misma e incluir al final la siguiente leyenda: "Bajo protesta de decir verdad declaramos que los Estados Financieros y sus notas, son razonablemente correctos y son responsabilidad del emisor"

C. LIC. GERARDO XAVIER DE HOYOS PERALES
PRESIDENTE MUNICIPAL

C. SANTA OLGA ALMAZAN PERA
COMISIONADO DE HACIENDA

C. SANTA OLGA ALMAZAN PERA
SINDICO DE MAYORIA

LIC. JUANITA BA. HARMONIA LOZANO
TESORERO MUNICIPAL

LIC. ARNOLDO CALDERON DE HOYOS
CONTADOR MUNICIPAL

C. LUZ ANGELICA RODRIGUEZ HERNANDEZ
SINDICO DE MINORIA



B) ESTADO DE ACTIVIDADES DEL CUARTO TRIMESTRE DE 2020

PRESIDENCIA MUNICIPAL DE MORELOS, COAHUILA		
Estado de Actividades		
Del 01 de octubre al 31 de diciembre de 2020 y 2019		
	2020	2019
INGRESOS Y OTROS BENEFICIOS	720,929.07	730,683.48
Ingresos de Gestión	424,375.07	284,121.66
Impuestos	0.00	0.00
Cuotas y Aportaciones de Seguridad Social	4,522.00	3,268.00
Contribuciones de Mejoras	185,046.31	83,956.64
Derechos	11,660.01	27,021.38
Productos	95,319.68	332,313.80
Aprovechamientos	0.00	0.00
Ingreso por Venta de Bienes y Prestación de Servicios	0.00	0.00
Participaciones, Aportaciones, Convenios, Incentivos Derivados de la Colaboración Fiscal, Fondos Distintos de Aportaciones, Transferencias, Asignaciones, Subsidios y Subvenciones, y Pensiones y Jubilaciones	8,686,462.11	9,556,926.68
Participaciones, Aportaciones, Convenios, Incentivos Derivados de la Colaboración Fiscal y Fondos Distintos de Aportaciones	8,686,462.11	9,556,926.68
Transferencias, Asignaciones, Subsidios y Subvenciones, y Pensiones y Jubilaciones	0.00	0.00
Otros Ingresos y Beneficios	0.00	0.00
Ingresos Financieros	0.00	0.00
Incremento por Variación de Inventarios	0.00	0.00
Disminución del Exceso de Estimaciones por Pérdida o Deterioro u Obsolescencia	0.00	0.00
Disminución del Exceso de Provisiones	0.00	0.00
Otros Ingresos y Beneficios Varios	0.00	0.00
Total de Ingresos y Otros Beneficios	9,407,361.18	10,287,610.14
GASTOS Y OTRAS PÉRDIDAS	8,805,036.99	8,802,674.70
Gastos de Funcionamiento	4,944,825.80	4,775,362.46
Servicios Personales	1,370,969.21	1,681,542.41
Materiales y Suministros	2,489,243.96	2,345,969.81
Servicios Generales	380,827.19	368,790.58
Transferencias, Asignaciones, Subsidios y Otras Ayudas	0.00	0.00
Transferencias Internas y Asignaciones al Sector Público	0.00	0.00
Transferencias al Resto del Sector Público	5,146.12	3,248.83
Subsidios y Subvenciones	345,381.07	365,543.95
Ayudas Sociales	0.00	0.00
Pensiones y Jubilaciones	0.00	0.00
Transferencias a Fideicomisos, Mandatos y Contratos Análogos	0.00	0.00
Transferencias a la Seguridad Social	0.00	0.00
Donativos	0.00	0.00
Transferencias al Exterior	0.00	0.00
Participaciones y Aportaciones	0.00	0.00
Participaciones	0.00	0.00
Aportaciones	0.00	0.00
Convenios	0.00	0.00
Intereses, Comisiones y Otros Gastos de la Deuda Pública	0.00	0.00
Intereses de la Deuda Pública	0.00	0.00
Comisiones de la Deuda Pública	0.00	0.00
Gastos de la Deuda Pública	0.00	0.00
Costo por Coberturas	0.00	0.00
Apoyos Financieros	0.00	0.00
Otros Gastos y Pérdidas Extraordinarias	0.00	0.00
Estimaciones, Depreciaciones, Deterioros, Obsolescencia y Amortizaciones	0.00	0.00
Provisiones	0.00	0.00
Disminución de Inventarios	0.00	0.00
Aumento por insuficiencia de Estimaciones por Pérdida o Deterioro u Obsolescencia	0.00	0.00
Aumento por insuficiencia de Provisiones	0.00	0.00
Otros Gastos	0.00	0.00
Inversión Pública	0.00	0.00
Inversión Pública no Capitalizable	0.00	0.00
Total de Gastos y Otras Pérdidas	9,155,566.18	9,171,665.26
Resultados del Ejercicio (Ahorro/Desahorro)	481,825.00	1,115,944.88

Nota de Gestión Administrativa 17

De conformidad con la nota de gestión administrativa número 17 la información Contable deberá estar firmada en cada página de la misma e incluir al final la siguiente leyenda: "Bajo protesta de decir verdad declaramos que los Estados Financieros y sus notas, son razonablemente correctos y son responsabilidad del emisor"


C. LIC. GERARDO XAVIER DE HOYOS PERALES
PRESIDENTE MUNICIPAL

C. SANTA OLGA ALMAZAN PEÑA
COMISIONADA DE HACIENDA

C. SANTA OLGA ALMAZAN PEÑA
SINDICO DE MAYORIA

LIC. JUAN TAMAYO, CARMONA LOZANO
TESORERO MUNICIPAL
Arnoldo Calderón H.
LIC. ARNOLDO CALDERÓN DE HOYOS
CONTRALOR MUNICIPAL

C. LUZ ANGÉLICA RODRÍGUEZ HERNÁNDEZ
SINDICO DE MINORIA



**C) ESTADO DE ACTIVIDADES, ACUMULADO
DE ENERO A DICIEMBRE DEL 2020**

PRESIDENCIA MUNICIPAL DE MORELOS, COAHUILA		
Estado de Actividades		
Del 01 de enero al 31 de diciembre de 2020 y 2019		
	2020	2019
INGRESOS Y OTROS BENEFICIOS		
Ingresos de Gestión	3,713,965.64	3,317,126.93
Impuestos	2,231,047.34	1,892,811.64
Cuotas y Aportaciones de Seguridad Social	0.00	0.00
Contribuciones de Mejoras	89,998.00	83,770.50
Derechos	514,064.68	422,153.08
Productos	50,523.02	56,890.12
Aprovechamientos	828,332.40	861,513.99
Ingresos por Venta de Bienes y Prestación de Servicios	0.00	0.00
Participaciones, Aportaciones, Convenios, Incentivos Derivados de la Colaboración Fiscal, Fondos Distintos de Aportaciones, Transferencias, Asignaciones, Subsidios y Subvenciones, y Pensiones y Jubilaciones	36,055,470.64	39,772,574.85
Participaciones, Aportaciones, Convenios, Incentivos Derivados de la Colaboración Fiscal y Fondos Distintos de Aportaciones	36,055,470.64	39,772,574.85
Transferencias, Asignaciones, Subsidios y Subvenciones, y Pensiones y Jubilaciones	0.00	0.00
Otros Ingresos y Beneficios	0.00	0.00
Ingresos Financieros	0.00	0.00
Incremento por Variación de Inventarios	0.00	0.00
Disminución del Exceso de Estimaciones por Pérdida o Deterioro u Obsolescencia	0.00	0.00
Disminución del Exceso de Provisiones	0.00	0.00
Otros Ingresos y Beneficios Varios	0.00	0.00
Total de Ingresos y Otros Beneficios	39,769,436.28	43,089,714.78
GASTOS Y OTRAS PÉRDIDAS		
Gastos de Funcionamiento	28,136,796.58	28,707,789.37
Servicios Personales	15,779,106.35	15,407,849.29
Materiales y Suministros	5,089,652.58	5,713,355.40
Servicios Generales	7,268,039.65	7,586,784.71
Transferencias, Asignaciones, Subsidios y Otras Ayudas	2,930,210.17	1,825,191.26
Transferencias Internas y Asignaciones al Sector Público	0.00	0.00
Transferencias al Resto del Sector Público	0.00	445,735.86
Subsidios y Subvenciones	205,578.83	199,018.92
Ayudas Sociales	1,824,633.34	1,283,349.66
Pensiones y Jubilaciones	0.00	0.00
Transferencias a Fideicomisos, Mandatos y Contratos Análogos	0.00	0.00
Transferencias a la Seguridad Social	0.00	0.00
Donativos	0.00	0.00
Transferencias al Exterior	0.00	0.00
Participaciones y Aportaciones	0.00	0.00
Participaciones	0.00	0.00
Aportaciones	0.00	0.00
Convenios	0.00	0.00
Intereses, Comisiones y Otros Gastos de la Deuda Pública	0.00	0.00
Intereses de la Deuda Pública	0.00	0.00
Comisiones de la Deuda Pública	0.00	0.00
Gastos de la Deuda Pública	0.00	0.00
Costo por Coberturas	0.00	0.00
Apoyos Financieros	0.00	0.00
Otros Gastos y Pérdidas Extraordinarias	0.00	0.00
Estimaciones, Depreciaciones, Deterioros, Obsolescencia y Amortizaciones	0.00	0.00
Provisiones	0.00	0.00
Disminución de Inventarios	0.00	0.00
Aumento por Insuficiencia de Estimaciones por Pérdida o Deterioro u Obsolescencia	0.00	0.00
Aumento por Insuficiencia de Provisiones	0.00	0.00
Otros Gastos	0.00	0.00
Inversión Pública	0.00	0.00
Inversión Pública no Capitalizable	0.00	0.00
Total de Gastos y Otras Pérdidas	30,187,006.75	30,632,890.63
Resultados del Ejercicio (Ahorro/Desahorro)	9,602,427.53	12,456,824.15

Nota de Gestión Administrativa 17

De conformidad con la nota de gestión administrativa número 17 la Información Contable deberá estar firmada en cada página de la misma e incluir al final la siguiente leyenda: "Bajo protesta de veracidad declaramos que los Estados Financieros y sus notas, son razonablemente correctos y son responsabilidad del emisor"

C. LIC. GERARDO XAVIER DE HOYOS PERALES
PRESIDENTE MUNICIPAL

C. SANTA OLGA ALMAZAN PERA
COMISIONADA DE HACIENDA

C. SANTA OLGA ALMAZAN PERA
SINDICO DE MAYOR

LIC. JUANITA MA. CARMONA LOZANO
TESORERO MUNICIPAL

LIC. ARNOLDO CALDERON DE HOYOS
CONTRALOR MUNICIPAL

C. LUZ ANGELICA RODRIGUEZ HERNANDEZ
SINDICO DE MINORIA



D) ESTADO DE VARIACIÓN EN LA HACIENDA PÚBLICA DEL CUARTO TRIMESTRE DE 2020

PRESIDENCIA MUNICIPAL DE MORELOS, COMIENDA Estado de Variación en la Hacienda Pública Del 01 de octubre al 31 de diciembre de 2020					
Concepto	Hacienda Pública / Patrimonio Contribuido	Hacienda Pública / Patrimonio Operativo de Ejercicios Anteriores	Hacienda Pública / Patrimonio Operativo del Ejercicio	Exceso o Ineficiencia en la Acreditación de la Hacienda Pública / Patrimonio	Total
Hacienda Pública / Patrimonio Contribuido Neto de 2020	647,799.31				647,799.31
Aportaciones	0.00				0.00
Dotaciones de Capital	0.00				0.00
Actualización de la Hacienda Pública/Patrimonio	647,799.31				647,799.31
Hacienda Pública / Patrimonio Operativo Neto de 2020		98,581,648.72	9,198,662.50		107,780,311.22
Resultados del Ejercicio (Menos/Desahorro)		58,757,318.86	9,152,902.52		67,910,221.38
Resultados de Ejercicios Anteriores		0.00			0.00
Reservas		8.00			8.00
Reconciliaciones de Resultados de Ejercicios Anteriores		-300,871.14			-300,871.14
Exceso o Ineficiencia en la Acreditación de la Hacienda Pública / Patrimonio Neto de 2020				0.00	0.00
Modificado por Posición Municipal				0.00	0.00
Resultado por Tránsito de Activos no Monetarios				0.00	0.00
Hacienda Pública / Patrimonio Neto Final al 30 de Septiembre 2020	647,799.31	98,581,648.72	9,198,662.50	0.00	107,438,110.53
Cambios en la Hacienda Pública / Patrimonio	0.00				0.00
Contribuido Neto de 2020	0.00				0.00
Aportaciones	0.00				0.00
Dotaciones de Capital	0.00				0.00
Actualización de la Hacienda Pública/Patrimonio	0.00				0.00
Variaciones de la Hacienda Pública / Patrimonio Operativo Neto de 2020		4,266.86	451,825.00		456,091.86
Posición del Ejercicio (Menos/Desahorro)		4,266.86	451,825.00		456,091.86
Resultados de Ejercicios Anteriores		0.00	0.00		0.00
Reservas		0.00	0.00		0.00
Reconciliaciones de Resultados de Ejercicios Anteriores		0.00	0.00		0.00
Cambios en el Exceso o Ineficiencia en la Acreditación de la Hacienda Pública / Patrimonio Neto de 2020				0.00	0.00
Resultado por Tránsito de Activos no Monetarios				0.00	0.00
Hacienda Pública / Patrimonio Neto Final al 31 de Diciembre de 2020	647,799.31	102,848,515.58	9,650,487.50	0.00	113,546,802.39

De conformidad con la nota de gestión administrativa referencias 17 la información contenida en este estado es veraz y exacta en todo lo que respecta a incluir al final la siguiente leyenda: "Sejy presta de decir verdad de lo que se declara que los Estados Financieros y sus notas, son razonablemente correctos y son responsabilidad del emisor"


 LE. ARMANDO CELIS LIZANO
 TERCERO SECRETA
 LIC. ANIBAL CALDERÓN DE FOTOS
 CONTADOR MUNICIPAL


 PRESIDENTE MUNICIPAL
 E. LUCAS JAVIER DE HORTAS REALES
 COMISIONADO DE HACIENDA
 E. SANTIAGO ALBAZAN GONZALEZ
 SINDICO DE MORELOS



E) ESTADO DE VARIACIÓN EN LA HACIENDA PÚBLICA, ACUMULADO DE ENERO A DICIEMBRE DEL 2020

PRESIDENCIA MUNICIPAL DE MUYILES, COAHUILA Estado de Variación en la Hacienda Pública Del 01 de enero al 31 de diciembre de 2020					
Concepto	Hacienda Pública / Patrimonio Contributivo	Hacienda Pública / Patrimonio Generado de Ejercicios Anteriores	Hacienda Pública / Patrimonio Generado del Ejercicio	Exceso o Insuficiencia en la Actualización de la Hacienda Pública / Patrimonio	Total
Hacienda Pública / Patrimonio Contributivo Neto de 2019	647,298.31				647,298.31
Aportaciones	0.00				0.00
Donaciones de Capital	0.00				0.00
Actualización de la Hacienda Pública/Patrimonio	647,298.31				647,298.31
Hacienda Pública / Patrimonio Generado Neto de 2020		38,496,897.29	12,456,824.15		50,953,721.44
Resultados del Ejercicio (Ahorro/Desahorro)		38,320,692.71	12,456,824.15		50,777,516.86
Resultados de Ejercicios Anteriores		0.00			0.00
Revaloriz.		0.00			0.00
Revalorizaciones de Resultados de Ejercicios Anteriores		150,314.58			150,314.58
Exceso o Insuficiencia en la Actualización de la Hacienda Pública / Patrimonio				0.00	0.00
Resultado por Pérdida Monetaria				0.00	0.00
Resultado por Transferido de Activos no Monetarios				0.00	0.00
Hacienda Pública / Patrimonio Neto Final de 2020	647,298.31	38,496,897.29	12,456,824.15	0.00	51,601,020.75
Corriente en la Hacienda Pública / Patrimonio	0.00				0.00
Contribución Neto de 2020	0.00				0.00
Aportaciones	0.00				0.00
Donaciones de Capital	0.00				0.00
Actualización de la Hacienda Pública/Patrimonio	0.00				0.00
Variaciones de la Hacienda Pública / Patrimonio Generado Neto de 2020		12,099,888.43	-2,634,296.67		9,465,591.76
Resultados del Ejercicio (Ahorro/Desahorro)		9,492,427.83	-2,634,296.67		6,858,131.16
Resultados de Ejercicios Anteriores		-12,456,824.15			-12,456,824.15
Revalorizaciones		0.00			0.00
Reservas		0.00			0.00
Revalorizaciones de Resultados de Ejercicios Anteriores		0.00			0.00
Exceso o Insuficiencia en la Actualización de la Hacienda Pública / Patrimonio Neto de 2020				0.00	0.00
Resultado por Pérdida Monetaria				0.00	0.00
Resultado por Transferido de Activos no Monetarios				0.00	0.00
Hacienda Pública / Patrimonio Neto Final de 2020	647,298.31	50,596,705.72	9,822,427.52	0.00	61,476,431.55


De conformidad con la tabla de apólicas administrativas (Anexo 17) la Información Contable sobre este ejercicio en cada página de la misma se acota al final la siguiente leyenda: "Solo presenta de alta verdad declarativa que los Estados Financieros y sus notas, son fielmente representativos de la situación financiera y económica del Ayuntamiento de Muyiles, Coahuila de los ejercicios 2019 y 2020".


 LIC. ANGELINA CARRÓN LOZANO
 TENDIENTE MUNICIPAL
 LIC. ANIBALDO CALDERÓN DE MUYILES
 CONTADOR MUNICIPAL


 C. LUZ ANGÉLICA RODRÍGUEZ HERNÁNDEZ
 SINDICO DE MUYILES


 C. SAÚL ESCOBAR SALAZAR
 COMISIONADO DE HACIENDA


 C. SAÚL ESCOBAR SALAZAR
 SINDICO DE MUYILES



**F) ESTADO DE CAMBIOS EN LA SITUACIÓN
FINANCIERA DEL CUARTO TRIMESTRE 2020**

PRESIDENCIA MUNICIPAL DE MORELOS, COAHUILA		
Estado de Cambios en la Situación Financiera		
Del 01 de octubre al 31 de diciembre de 2020		
	Origen	Aplicación
ACTIVO	0.00	1,437,884.41
Activo Circulante	3,947,927.30	0.00
Efectivo y Equivalentes	3,927,024.05	0.00
Derechos a Recibir Efectivo o Equivalentes	41,383.40	0.00
Derechos a Recibir Bienes o Servicios	0.00	20,490.15
Inventarios	0.00	0.00
Almacenes	0.00	0.00
Estimación por Pérdida o Deterioro de Activos Circulantes	0.00	0.00
Otros Activos Circulantes	0.00	0.00
Activo No Circulante	0.00	5,385,911.71
Inversiones Financieras a Largo Plazo	0.00	0.00
Derechos a Recibir Efectivo o Equivalentes a Largo Plazo	0.00	0.00
Bienes Inmuebles, Infraestructura y Construcciones en Proceso	0.00	5,379,645.71
Bienes Muebles	0.00	6,366.00
Activos Intangibles	0.00	0.00
Depreciación, Deterioro y Amortización Acumulada de Bienes	0.00	0.00
Activos Diferidos	0.00	0.00
Estimación por Pérdida o Deterioro de Activos no Circulantes	0.00	0.00
Otros Activos no Circulantes	0.00	0.00
PASIVO	962,099.41	0.00
Pasivo Circulante	962,099.41	0.00
Cuentas por Pagar a Corto Plazo	962,099.41	0.00
Documentos por Pagar a Corto Plazo	0.00	0.00
Porción a Corto Plazo de la Deuda Pública a Largo Plazo	0.00	0.00
Títulos y Valores a Corto Plazo	0.00	0.00
Pasivos Diferidos a Corto Plazo	0.00	0.00
Fondos y Bienes de Terceros en Garantía y/o Administración a Corto Plazo	0.00	0.00
Provisiones a Corto Plazo	0.00	0.00
Otros Pasivos a Corto Plazo	0.00	0.00
Pasivo No Circulante	0.00	0.00
Cuentas por Pagar a Largo Plazo	0.00	0.00
Documentos por Pagar a Largo Plazo	0.00	0.00
Deuda Pública a Largo Plazo	0.00	0.00
Pasivos Diferidos a Largo Plazo	0.00	0.00
Fondos y Bienes de Terceros en Garantía y/o en Administración a Largo Plazo	0.00	0.00
Provisiones a Largo Plazo	0.00	0.00
HACIENDA PUBLICA/PATRIMONIO	455,865.00	0.00
Hacienda Pública/Patrimonio Contribuido	0.00	0.00
Aportaciones	0.00	0.00
Donaciones de Capital	0.00	0.00
Actualización de la Hacienda Pública/Patrimonio	0.00	0.00
Hacienda Pública/Patrimonio Generado	455,865.00	0.00
Resultados del Ejercicio (Ahorro/ Desahorro)	451,825.00	0.00
Resultados de Ejercicios Anteriores	0.00	0.00
Revalúos	0.00	0.00
Reservas	0.00	0.00
Rectificaciones de Resultados de Ejercicios Anteriores	-4,080.00	0.00
Exceso o Insuficiencia en la Actualización de la Hacienda Pública/Patrimonio	0.00	0.00
Resultado por Posición Monetaria	0.00	0.00
Resultado por Tenencia de Activos no Monetarios	0.00	0.00

Nota de Gestión Administrativa 17

De conformidad con la nota de gestión administrativa número 17 la Información Contable deberá estar firmada en cada página de la misma e incluir al final la siguiente leyenda:
 "Bajo protesta de decir verdad declaramos que los Estados Financieros y sus notas, son razonablemente correctos y son responsabilidad del emisor."

LIC. GERARDO XIMBER DE HOYOS PERALES
 PRESIDENTE MUNICIPAL

C. SANTA OLGA ALMAZAN PEÑA
 COMISIONADO DE HACIENDA

C. SANTA OLGA ALMAZAN PEÑA
 SINDICO DE MAYORIA

LIC. JUANITA MAL CARMONA LOZANO
 TESORERO MUNICIPAL

LIC. ARNOLDO CALDERON DE HOYOS
 CONTRALOR MUNICIPAL

C. LUZ ANGELICA RODRIGUEZ HERNANDEZ
 SINDICO DE MINORIA



**G) ESTADO DE CAMBIOS EN LA SITUACIÓN
FINANCIERA, ACUMULADO ENERO A
DICIEMBRE DEL 2020**

PRESIDENCIA MUNICIPAL DE MORELOS, COAHUILA			
Estado de Cambios en la Situación Financiera			
Del 01 de enero al 31 de diciembre de 2020			
	Origen	Aplicación	
ACTIVO	0.00	7,990,139.57	
Activo Circulante	1,614,406.55	0.00	
Efectivo y Equivalentes	1,666,701.62	0.00	
Derechos a Recibir Efectivo o Equivalentes	0.00	70,248.81	
Derechos a Recibir Bienes o Servicios	0.00	82,044.28	
Inventarios	0.00	0.00	
Almacenes	0.00	0.00	
Estimación por Pérdida o Deterioro de Activos Circulantes	0.00	0.00	
Otros Activos Circulantes	0.00	0.00	
Activo No Circulante	0.00	5,604,848.12	
Inversiones Financieras a Largo Plazo	0.00	0.00	
Derechos a Recibir Efectivo o Equivalentes a Largo Plazo	0.00	0.00	
Bienes Inmuebles, Infraestructura y Construcciones en Proceso	0.00	9,306,793.54	
Bienes Muebles	0.00	195,754.58	
Activos Intangibles	0.00	0.00	
Depreciación, Deterioro y Amortización Acumulada de Bienes	0.00	0.00	
Activos Diferidos	0.00	0.00	
Estimación por Pérdida o Deterioro de Activos no Circulantes	0.00	0.00	
Otros Activos no Circulantes	0.00	0.00	
PASIVO	0.00	1,266,182.34	
Pasivo Circulante	0.00	1,266,182.34	
Cuentas por Pagar a Corto Plazo	0.00	1,252,486.47	
Documentos por Pagar a Corto Plazo	0.00	0.00	
Porción a Corto Plazo de la Deuda Pública a Largo Plazo	0.00	0.00	
Títulos y Valores a Corto Plazo	0.00	0.00	
Pasivos Diferidos a Corto Plazo	0.00	0.00	
Fondos y Bienes de Terceros en Garantía y/o Administración a Corto Plazo	0.00	0.00	
Provisiones a Corto Plazo	0.00	0.00	
Otros Pasivos a Corto Plazo	0.00	2,875.77	
Pasivo No Circulante	0.00	0.00	
Cuentas por Pagar a Largo Plazo	0.00	0.00	
Documentos por Pagar a Largo Plazo	0.00	0.00	
Deuda Pública a Largo Plazo	0.00	0.00	
Pasivos Diferidos a Largo Plazo	0.00	0.00	
Fondos y Bienes de Terceros en Garantía y/o Administración a Largo Plazo	0.00	0.00	
Provisiones a Largo Plazo	0.00	0.00	
HACIENDA PÚBLICA/PATRIMONIO	9,246,301.81	0.00	
Hacienda Pública/Patrimonio Contribuido	0.00	0.00	
Aportaciones	0.00	0.00	
Donaciones de Capital	0.00	0.00	
Actualización de la Hacienda Pública/Patrimonio	0.00	0.00	
Hacienda Pública/Patrimonio Generado	9,246,301.81	0.00	
Resultados del Ejercicio (Ahorro/ Desahorro)	9,602,427.53	0.00	
Resultados de Ejercicios Anteriores	0.00	0.00	
Revalúos	0.00	0.00	
Reservas	0.00	0.00	
Rectificaciones de Resultados de Ejercicios Anteriores	0.00	357,125.72	
Exceso o insuficiencia en la Actualización de la Hacienda Pública/Patrimonio	0.00	0.00	
Resultado por Posición Monetaria	0.00	0.00	
Resultado por Tenencia de Activos no Monetarios	0.00	0.00	

Nota de Gestión Administrativa 17

De conformidad con la nota de gestión administrativa número 17 de Información Contable deberá estar firmada en cada página de la misma e incluir al final la siguiente leyenda: "Bajo protesta de decir verdad certificaré que los Estados Financieros y sus notas, son razonablemente correctos y son responsabilidad del emisor"

LIC. GERARDO VÁSQUEZ DE HOYOS PERALES
PRESIDENTE MUNICIPAL

C. SANTA OLGA ALMAZAN PEÑA
COMISIONADO DE HACIENDA

C. SANTA OLGA ALMAZAN PEÑA
SINDICO DE MAYORIA

LIC. JUANITANA LAROMBA LOZANO
TESORERO MUNICIPAL

LIC. ARNOLDO CALDERÓN DE HOYOS
CONTRALOR MUNICIPAL

C. LUZ ANGELICA RODRIGUEZ HERNANDEZ
SINDICO DE MINORIA



**H) ESTADO DE FLUJOS DE EFECTIVO DEL
CUARTO TRIMESTRE DE 2020**

PRESIDENCIA MUNICIPAL DE MORELOS, COAHUILA		
Estado de Flujos de Efectivo		
Del 01 de octubre al 31 de diciembre de 2020 y 2019		
Concepto	2020	2019
Flujos de Efectivo de las Actividades de Operación	10,634,943.99	12,295,628.67
Origen		
Impuestos	424,375.07	264,121.66
Cuotas y Aportaciones de Seguridad Social	0.00	0.00
Contribuciones de Mejoras	4,522.00	3,268.00
Derechos	185,046.31	83,956.64
Productos	11,666.01	27,021.38
Aprovechamientos	95,319.68	332,313.80
Ingresos por Venta de Bienes y Prestación de Servicios	0.00	0.00
Participaciones, Aportaciones, Convenios, Incentivos Derivados de la Colaboración Fiscal y Fondos Distintos de Aportaciones	8,886,462.11	9,558,926.65
Transferencias, Asignaciones, Subsidios y Subvenciones, y Pensiones y Jubilaciones	0.00	0.00
Otros Orígenes de Operación	1,027,552.81	2,008,018.53
Aplicación	9,176,056.33	9,688,060.10
Servicios Personales	4,944,625.80	4,775,362.48
Materiales y Suministros	1,370,969.21	1,681,542.41
Servicios Generales	2,489,243.98	2,345,969.81
Transferencias Internas y Asignaciones al Sector Público	0.00	0.00
Transferencias al resto del Sector Público	0.00	0.00
Subsidios y Subvenciones	5,146.12	3,246.63
Ayudas Sociales	345,381.07	365,543.95
Pensiones y Jubilaciones	0.00	0.00
Transferencias a Fideicomisos, Mandatos y Contratos Análogos	0.00	0.00
Transferencias a la Seguridad Social	0.00	0.00
Donativos	0.00	0.00
Transferencias al Exterior	0.00	0.00
Participaciones	0.00	0.00
Aportaciones	0.00	0.00
Convenios	20,490.15	496,394.82
Otras Aplicaciones de Operación	0.00	0.00
Flujos Netos de Efectivo por Actividades de Operación	1,458,887.66	2,627,968.57
Flujos de Efectivo de las Actividades de Inversión	0.00	0.00
Origen		
Bienes Inmuebles, Infraestructura y Construcciones en Proceso	0.00	0.00
Bienes Muebles	0.00	0.00
Otros Orígenes de Inversión	0.00	0.00
Aplicación	5,385,911.71	3,902,790.08
Bienes Inmuebles, Infraestructura y Construcciones en Proceso	5,379,545.71	3,694,791.03
Bienes Muebles	5,366.00	7,999.05
Otras Aplicaciones de Inversión	0.00	0.00
Flujos Netos de Efectivo por Actividades de Inversión	-5,385,911.71	-3,902,790.08
Flujo de Efectivo de las Actividades de Financiamiento	0.00	0.00
Origen		
Endeudamiento Neto	0.00	0.00
Interno	0.00	0.00
Externo	0.00	0.00
Otros Orígenes de Financiamiento	0.00	0.00
Aplicación	0.00	0.00
Servicios de la Deuda	0.00	0.00
Interno	0.00	0.00
Externo	0.00	0.00
Otras Aplicaciones de Financiamiento	0.00	0.00
Flujos Netos de Efectivo por Actividades de Financiamiento	0.00	0.00
Incremento/Disminución Neta en el Efectivo y Equivalentes al Efectivo	-3,927,024.05	-1,275,221.51
Efectivo y Equivalentes al Efectivo al Inicio del Ejercicio	5,867,995.10	4,882,895.18
Efectivo y Equivalentes al Efectivo al Final del Ejercicio	1,940,972.05	3,607,673.67

Nota de Gestión Administrativa 17

De conformidad con la nota de gestión administrativa número 17 la información Contable deberá estar firmada en cada página de la misma e incluir al final la siguiente leyenda: "Bajo protesta de decir verdad declaramos que los Estados Financieros y sus notas, son razonablemente correctos y son responsabilidad del emisor"


 LIC. GERARDO JAVIER DE HOYOS PERALES
 PRESIDENTE MUNICIPAL



 C. SANTA OLGA ALMAZÁN PEÑA
 COMISIONADO DE HACIENDA


 C. SANTA OLGA ALMAZÁN PEÑA
 SINDICO DE MAYORIA


 LIC. JUANITA M. CARMONA LOZANO
 TESORERO MUNICIPAL


 LIC. ARNALDO CALDERÓN DE HOYOS
 CONTRALOR MUNICIPAL


 C. LUZ ANGELICA RODRIGUEZ HERNANDEZ
 SINDICO DE MINORIA



**I) ESTADO DE FLUJOS DE EFECTIVO,
ACUMULADO ENERO A DICIEMBRE DE 2020**

PRESIDENCIA MUNICIPAL DE MORELOS, COAHUILA		
Estado de Flujos de Efectivo		
Del 01 de enero al 31 de diciembre de 2020 y 2019		
Concepto	2020	2019
Flujos de Efectivo de las Actividades de Operación		
Origen	39,789,436.28	43,507,400.23
Impuestos	2,231,047.34	1,892,811.64
Cuotas y Aportaciones de Seguridad Social	0.00	0.00
Contribuciones de Mejoras	89,999.00	83,770.50
Derechos	514,064.88	422,153.68
Productos	50,523.02	56,890.12
Aprovechamientos	828,332.40	961,513.99
Ingresos por Venta de Bienes y Prestación de Servicios	0.00	0.00
Participaciones, Aportaciones, Convenios, Incentivos Derivados de la Colaboración Fiscal y Fondos Distintos de Aportaciones	36,055,470.84	39,772,574.85
Transferencias, Asignaciones, Subsidios y Subvenciones, y Pensiones y Jubilaciones	0.00	0.00
Otros Orígenes de Operación	0.00	417,685.45
Aplicación	31,831,689.78	31,104,559.30
Servicios Personales	15,779,106.35	15,407,549.26
Materiales y Suministros	5,089,852.88	5,713,355.40
Servicios Generales	7,268,039.65	7,586,784.71
Transferencias Internas y Asignaciones al Sector Público	0.00	0.00
Transferencias al resto del Sector Público	0.00	445,735.66
Subsidios y Subvenciones	205,576.83	186,018.92
Ayudas Sociales	1,824,633.34	1,283,348.68
Pensiones y Jubilaciones	0.00	0.00
Transferencias a Fideicomisos, Mandatos y Contratos Análogos	0.00	0.00
Transferencias a la Seguridad Social	0.00	0.00
Donativos	0.00	0.00
Transferencias al Exterior	0.00	0.00
Participaciones	0.00	0.00
Aportaciones	0.00	0.00
Convenios	1,764,581.03	471,968.67
Otras Aplicaciones de Operación	7,837,848.50	12,402,840.93
Flujos Netos de Efectivo por Actividades de Operación		
Flujos de Efectivo de las Actividades de Inversión		
Origen	0.00	0.00
Bienes Inmuebles, Infraestructura y Construcciones en Proceso	0.00	0.00
Bienes Muebles	0.00	0.00
Otros Orígenes de Inversión	0.00	0.00
Aplicación	8,804,548.12	8,864,495.67
Bienes Inmuebles, Infraestructura y Construcciones en Proceso	9,308,793.54	8,222,878.97
Bienes Muebles	185,754.58	641,516.70
Otras Aplicaciones de Inversión	0.00	0.00
Flujos Netos de Efectivo por Actividades de Inversión	-8,804,548.12	-8,864,495.67
Flujo de Efectivo de las Actividades de Financiamiento		
Origen	0.00	0.00
Endeudamiento Neto	0.00	0.00
Interno	0.00	0.00
Externo	0.00	0.00
Otros Orígenes de Financiamiento	0.00	0.00
Aplicación	0.00	0.00
Servicios de la Deuda	0.00	0.00
Interno	0.00	0.00
Externo	0.00	0.00
Otras Aplicaciones de Financiamiento	0.00	0.00
Flujos Netos de Efectivo por Actividades de Financiamiento	0.00	0.00
Incremento/Disminución Neta en el Efectivo y Equivalentes al Efectivo	-1,866,701.62	3,538,345.28
Efectivo y Equivalentes al Efectivo al Inicio del Ejercicio	3,607,673.67	69,328.41
Efectivo y Equivalentes al Efectivo al Final del Ejercicio	1,940,972.05	3,607,673.67

Nota de Gestión Administrativa 17

De conformidad con la nota de gestión administrativa número 17 de Información Contable deberá estar firmada en cada página de la misma e incluir al final la siguiente leyenda: "Bajo protesta de decir verdad declaramos que los Estados Financieros y sus notas, son razonablemente correctos y son responsabilidad del emisor"

LIC. GERARDO RIVER DE HOYOS PÉRALES
PRESIDENTE MUNICIPAL

C. SANTA OLGA ALMAZÁN PEÑA
COMISIONADO DE HACIENDA

C. SANTA OLGA ALMAZÁN PEÑA
SINDICO DE MAYORIA

LIC. JUANITA M. CARNICIA LOZANO
TESORERO MUNICIPAL

LIC. ARNOLDO CALDERÓN DE HOYOS
CONTRALOR MUNICIPAL

C. LUZ ANGÉLICA RODRÍGUEZ HERNÁNDEZ
SINDICO DE MINORIA



**J) ESTADO ANALÍTICO DEL ACTIVO DEL
CUARTO TRIMESTRE DE 2020**

PRESIDENCIA MUNICIPAL DE MORELOS, COAHUILA.					
Estado Analítico del Activo					
Del 01 de octubre al 31 de diciembre de 2020					
Concepto	Saldo Inicial 1	Cargos del Periodo 2	Abonos del Periodo 3	Saldo Final 4 (1+2-3)	Variación del Periodo (4-1)
ACTIVO	64,867,885.11	30,901,783.39	29,463,796.98	66,305,869.52	1,437,984.41
Activo Circulante	10,802,011.26	25,499,007.29	29,446,934.59	6,854,083.96	-3,947,927.30
Efectivo y Equivalentes	5,967,996.10	15,224,931.20	19,151,955.25	1,940,972.05	-3,927,024.05
Derechos a Recibir Efectivo o Equivalentes	4,382,783.14	9,844,543.59	9,885,938.99	4,341,389.74	-41,393.40
Derechos a Recibir Bienes o Servicios	523,232.04	429,532.50	409,042.35	543,722.19	20,490.15
Inventarios	0.00	0.00	0.00	0.00	0.00
Almacenes	28,000.00	0.00	0.00	28,000.00	0.00
Estimación por Pérdida o Deterioro de Activos Circulantes	0.00	0.00	0.00	0.00	0.00
Otros Activos Circulantes	0.00	0.00	0.00	0.00	0.00
Activo No Circulante	54,065,873.85	5,402,776.10	16,864.39	59,451,785.54	5,385,911.71
Inversiones Financieras a Largo Plazo	0.00	0.00	0.00	0.00	0.00
Derechos a Recibir Efectivo o Equivalentes a Largo Plazo	0.00	0.00	0.00	0.00	0.00
Bienes Inmuebles, Infraestructura y Construcciones en Proceso	47,799,667.16	5,396,410.10	16,864.39	53,179,212.87	5,379,545.71
Bienes Muebles	6,265,206.67	6,366.00	0.00	6,272,572.67	6,366.00
Activos Intangibles	0.00	0.00	0.00	0.00	0.00
Depreciación, Deterioro y Amortización Acumulada de Bienes	0.00	0.00	0.00	0.00	0.00
Activos Diferidos	0.00	0.00	0.00	0.00	0.00
Estimación por Pérdida o Deterioro de Activos no Circulantes	0.00	0.00	0.00	0.00	0.00
Otros Activos no Circulantes	0.00	0.00	0.00	0.00	0.00

Nota de Gestión Administrativa 17

De conformidad con la nota de gestión administrativa número 17 la información Contable deberá estar firmada en cada página de la misma e incluir al final la siguiente leyenda: "Bajo protesta de decir verdad copiamos los Estados Financieros y sus notas, son razonablemente correctos y son responsabilidad del emisor"



 LIC. GERARDO XAVIER DE HOYOS PERALES
 PRESIDENTE MUNICIPAL


 C. SANTA OLGA ALMAZÁN PEÑA
 COMISIONADO DE HACIENDA


 C. SANTA OLGA ALMAZÁN PEÑA
 SINDICO DE MAYORIA


 LIC. JUANTA MA. CARMONA LOZANO
 TESORERO MUNICIPAL


 LIC. ARNALDO CALDERÓN DE HOYOS
 CONTRALOR MUNICIPAL


 C. LUZ ANGÉLICA RODRÍGUEZ HERNÁNDEZ
 SINDICO DE MINORIA



**K) ESTADO ANALÍTICO DEL ACTIVO,
ACUMULADO DE ENERO A DICIEMBRE DEL
2020**

PRESIDENCIA MUNICIPAL DE MORELOS, COAHUILA.					
Estado Analítico del Activo					
Del 01 de enero al 31 de diciembre de 2020					
Concepto	Saldo Inicial 1	Cargos del Periodo 2	Abonos del Periodo 3	Saldo Final 4 (1+2-3)	Variación del Periodo (4-1)
ACTIVO	66,315,729.95	103,333,501.96	95,343,362.39	66,305,869.52	7,990,139.57
Activo Circulante	8,368,492.53	93,812,089.46	95,326,488.00	6,854,083.99	-1,514,408.55
Efectivo y Equivalentes	3,607,673.67	51,547,316.41	53,214,018.03	1,940,972.05	-1,666,701.62
Derechos a Recibir Efectivo o Equivalentes	4,271,140.93	41,588,008.79	41,517,759.98	4,341,389.74	70,248.81
Derechos a Recibir Bienes o Servicios	461,677.93	676,764.25	504,719.99	543,722.19	82,044.26
Inventarios	0.00	0.00	0.00	0.00	0.00
Almacenes	28,000.00	0.00	0.00	28,000.00	0.00
Estimación por Pérdida o Deterioro de Activos Circulantes	0.00	0.00	0.00	0.00	0.00
Otros Activos Circulantes	0.00	0.00	0.00	0.00	0.00
Activo No Circulante	49,947,237.42	9,521,412.51	16,864.39	59,481,785.54	9,504,548.12
Inversiones Financieras a Largo Plazo	0.00	0.00	0.00	0.00	0.00
Derechos a Recibir Efectivo o Equivalentes a Largo Plazo	0.00	0.00	0.00	0.00	0.00
Bienes Inmuebles, Infraestructura y Construcciones en Proceso	43,870,419.33	9,325,657.93	16,864.39	53,179,212.87	9,308,793.54
Bienes Muebles	6,076,818.09	195,754.58	0.00	6,272,572.67	195,754.58
Activos Intangibles	0.00	0.00	0.00	0.00	0.00
Depreciación, Deterioro y Amortización Acumulada de Bienes	0.00	0.00	0.00	0.00	0.00
Activos Diferidos	0.00	0.00	0.00	0.00	0.00
Estimación por Pérdida o Deterioro de Activos no Circulantes	0.00	0.00	0.00	0.00	0.00
Otros Activos no Circulantes	0.00	0.00	0.00	0.00	0.00

Nota de Gestión Administrativa 17

De conformidad con la nota de gestión administrativa número 17 la Información Contable deberá estar firmada en cada página de la misma e incluir al final la siguiente leyenda: "Bajo protesta de decir verdad, declaramos que los Estados Financieros y sus notas, son razonablemente correctos y son responsabilidad del emisor".


 LIC. GERARDO XAVIER DE HOYOS PERALES
 PRESIDENTE MUNICIPAL


 C. SANTA OLGA ALMAZÁN PEÑA
 COMISIONADO DE HACIENDA


 C. SANTA OLGA ALMAZÁN PEÑA
 SINDICO DE MAYORIA


 LIC. JUANITA MA. CARMONA LOZANO
 TESORERO MUNICIPAL


 LIC. ARNALDO CALDERÓN DE HOYOS
 CONTRALOR MUNICIPAL


 C. LUZ ANGELICA RODRIGUEZ HERNANDEZ
 SINDICO DE MINORIA



**L) ESTADO ANALÍTICO DE LA DEUDA Y
OTROS PASIVOS DEL CUARTO TRIMESTRE
2020**

PRESIDENCIA MUNICIPAL DE MORELOS, COAHUILA.				
Estado Analítico de la Deuda y Otros Pasivos				
Del 01 de octubre al 31 de diciembre de 2020				
Denominación de las Deudas	Moneda de Contratación	Institución o País Acreedor	Saldo Inicial del Periodo	Saldo Final del Periodo
DEUDA PUBLICA				
Corto Plazo				
Deuda Interna			0.00	0.00
Instituciones de Crédito	Peso		0.00	0.00
Títulos y Valores	Peso		0.00	0.00
Arrendamientos Financieros	Peso		0.00	0.00
Deuda Externa			0.00	0.00
Organismos Financieros Internacionales	Peso		0.00	0.00
Deuda Bilateral	Peso		0.00	0.00
Títulos y Valores	Peso		0.00	0.00
Arrendamientos Financieros	Peso		0.00	0.00
Subtotal Corto Plazo			0.00	0.00
Largo Plazo				
Deuda Interna			0.00	0.00
Instituciones de Crédito	Peso		0.00	0.00
Títulos y Valores	Peso		0.00	0.00
Arrendamientos Financieros	Peso		0.00	0.00
Deuda Externa			0.00	0.00
Organismos Financieros Internacionales	Peso		0.00	0.00
Deuda Bilateral	Peso		0.00	0.00
Títulos y Valores	Peso		0.00	0.00
Arrendamientos Financieros	Peso		0.00	0.00
Subtotal Largo Plazo			0.00	0.00
Otros Pasivos			4,488,538.54	5,470,637.95
Total Deuda y Otros Pasivos			4,488,538.54	5,470,637.95

Nota de Gestión Administrativa 17

De conformidad con la nota de gestión administrativa número 17 la Información Contable deberá estar firmada en cada página de la misma e incluir al final la siguiente leyenda: "Bajo protesta de decir verdad declaramos que los Estados Financieros y sus notas, son razonablemente correctos y son responsabilidad del emisor"

 LIC. GERARDO XAVIER DE HOYOS PERALES
 PRESIDENTE MUNICIPAL

 C. SANTA OLGA ALMAZAN PEÑA
 COMISIONADO DE HACIENDA

 C. SANTA OLGA ALMAZAN PEÑA
 SINDICO DE MAYORIA

 LIC. JUANITANA CARMONA LOZANO
 TESORERO MUNICIPAL

 Arnaldo Calderon de H
 LIC. ARNOLDO CALDERON DE HOYOS
 CONTRALOR MUNICIPAL

 C. LUZ ANGELICA RODRIGUEZ HERNANDEZ
 SINDICO DE MINORIA



**M) ESTADO ANALÍTICO DE LA DEUDA Y
OTROS PASIVOS, ACUMULADO DE ENERO A
DICIEMBRE DEL 2020**

PRESIDENCIA MUNICIPAL DE MORELOS, COAHUILA				
Estado Analítico de la Deuda y Otros Pasivos				
Del 01 de enero al 31 de diciembre de 2020				
Denominación de las Deudas	Moneda de Contratación	Institución o País Acreedor	Saldo Inicial del Periodo	Saldo Final del Periodo
DEUDA PUBLICA				
Corto Plazo			0.00	0.00
Deuda Interna			0.00	0.00
Instituciones de Crédito	Peso		0.00	0.00
Títulos y Valores	Peso		0.00	0.00
Arrendamientos Financieros	Peso		0.00	0.00
			0.00	0.00
Deuda Externa			0.00	0.00
Organismos Financieros Internacionales	Peso		0.00	0.00
Deuda Bilateral	Peso		0.00	0.00
Títulos y Valores	Peso		0.00	0.00
Arrendamientos Financieros	Peso		0.00	0.00
<i>Subtotal Corto Plazo</i>			0.00	0.00
Largo Plazo			0.00	0.00
Deuda Interna			0.00	0.00
Instituciones de Crédito	Peso		0.00	0.00
Títulos y Valores	Peso		0.00	0.00
Arrendamientos Financieros	Peso		0.00	0.00
			0.00	0.00
Deuda Externa			0.00	0.00
Organismos Financieros Internacionales	Peso		0.00	0.00
Deuda Bilateral	Peso		0.00	0.00
Títulos y Valores	Peso		0.00	0.00
Arrendamientos Financieros	Peso		0.00	0.00
<i>Subtotal Largo Plazo</i>			0.00	0.00
Otros Pasivos		Peso	6,725,800.19	5,470,637.95
Total Deuda y Otros Pasivos			6,725,800.19	5,470,637.95

Nota de Gestión Administrativa 17

De conformidad con la nota de gestión administrativa número 17 la Información Contable deberá estar firmada en cada página de la misma e incluir al final la siguiente leyenda: "Bajo protesta de decir verdad declaramos que los Estados Financieros y sus notas, son razonablemente correctos y son responsabilidad del emisor"


 LIC. GERARDO XAVIER DE HOYOS PERALES
 PRESIDENTE MUNICIPAL


 C. SANTA OLGA ALMAZÁN PEÑA
 COMISIONADO DE HACIENDA


 C. SANTA OLGA ALMAZÁN PEÑA
 SINDICO DE MAYORIA


 LIC. JUANITA M. CARMONA LOZANO
 TESORERO MUNICIPAL


 LIC. ARNALDO CALDERÓN DE HOYOS
 CONTRALOR MUNICIPAL


 C. LUZ ANGÉLICA RODRÍGUEZ HERNÁNDEZ
 SINDICO DE MINORIA



N) NOTAS DE DESGLOSE A LOS ESTADOS FINANCIEROS



Presidencia Municipal de Morelos
 Nota ESF-01 Activo - Efectivo y Equivalentes
 al 31 de Diciembre de 2020



Cuenta	Descripción	Monto	Tipo de Afectación	Tipo	Clasificación	Vencimiento
1111208	FONDOS FIJOS DE CAJA- EMPLEADOS					
111519	REFACCIONES Y ACCESORIOS MAYORES	69,551.08				
	TOTAL AL 31 DE DICIEMBRE DE 2020	69,551.08				
1112108	BANCOS MONEDA NACIONAL- EMPLEADOS	-494,717.77				
1112105	BANCOS MONEDA NACIONAL - CUENTAS BANCARIAS					
CB001	SERFIN 08904394	-3,471.50	RECURSOS PROPIOS	CHEQUES	CORTO PLAZO	A LA VISTA
CB0010	SERFIN/SANTANDER 6550094409-4 (TESORERIA MUNICIPAL)	921,610.28	RECURSOS PROPIOS	CUENTA PUENTE		
CB0011	SERFIN/SANTANDER 655001399292	431.25	RECURSOS PROPIOS	CHEQUES	CORTO PLAZO	A LA VISTA
CB0013	SERFIN/SANTANDER 655015003096 INFRAESTRUCTURA	7,095.86	FONDO DE INFRAESTRUCTURA	CHEQUES	CORTO PLAZO	A LA VISTA
CB002	MORELOS 09294950882 INFRAESTRUCTURA 2001	33.26	FONDO DE INFRAESTRUCTURA	CHEQUES	CORTO PLAZO	A LA VISTA
CB003	SERFIN 09294945617 (BAJA)	0.01	FONDO DE FORTALECIMIENTO	CHEQUES	CORTO PLAZO	A LA VISTA
CB0047	SERFIN/SANTANDER 22-00042931-8	8,990.12	RECURSOS PROPIOS	CHEQUES	CORTO PLAZO	A LA VISTA
DB0056	SERFIN/SANTANDER 6550544916-3 FONDO DE AHORRO	3,886.00	RECURSOS PROPIOS	CHEQUES	CORTO PLAZO	A LA VISTA
CB0060	SERFIN/SANTANDER 655055523-9 FORTALECE 2018	0.00	RECURSOS PROPIOS	CHEQUES	CORTO PLAZO	A LA VISTA
CB0067	SERFIN/SANTANDER CUENTA PUENTE 6550094408-4	-0.01	RECURSOS PROPIOS	CHEQUES	CORTO PLAZO	A LA VISTA
CB0068	SERFIN/SANTANDER 1800005060-3 FORTALECIMIENTO 2017	5,856.79	FONDO DE FORTALECIMIENTO	CHEQUES	CORTO PLAZO	A LA VISTA
CB0069	SERFIN / SANTANDER 1800005061-7 INFRAESTRUCTURA 2017	28,418.11	FONDO DE INFRAESTRUCTURA	CHEQUES	CORTO PLAZO	A LA VISTA
CB0070	SERFIN / SANTANDER 1800005081-6 RAMO 28	0.00	RECURSOS PROPIOS	CHEQUES	CORTO PLAZO	A LA VISTA
CB0071	SERFIN / SANTANDER 18000053107 FORTALECE 2017	36,014.09	RECURSOS PROPIOS	CHEQUES	CORTO PLAZO	A LA VISTA
CB0072	SERFIN / SANTANDER 18000053141 POR 2017	19,960.63	RECURSOS PROPIOS	CHEQUES	CORTO PLAZO	A LA VISTA
CB0074	SERFIN / SANTANDER 18000056529 FORTALECE 2017 C	91,809.84	RECURSOS PROPIOS	CHEQUES	CORTO PLAZO	A LA VISTA
CB0075	SERFIN/ SANTANDER 180000623-6 FORTALECIMIENTO 2018	392.82	FONDO DE FORTALECIMIENTO	CHEQUES	CORTO PLAZO	A LA VISTA
CB0076	SERFIN/ SANTANDER 1800006826-7 INFRAESTRUCTURA 2018	7,380.91	FONDO DE INFRAESTRUCTURA	CHEQUES	CORTO PLAZO	A LA VISTA
CB0077	SERFIN/ SANTANDER 1800010529 RAMO 28 2019	0.00	RECURSOS PROPIOS	CHEQUES	CORTO PLAZO	A LA VISTA
CB0078	SERFIN/ SANTANDER 1800010548-6 FORTALECIMIENTO 2019	42,428.02	FONDO DE FORTALECIMIENTO	CHEQUES	CORTO PLAZO	A LA VISTA
CB0079	SERFIN/ SANTANDER 1800010551-8 INFRAESTRUCTURA 2019	202,956.32	FONDO DE INFRAESTRUCTURA	CHEQUES	CORTO PLAZO	A LA VISTA
CB0080	SERFIN/ SANTANDER 18000146351 RAMO 28 2020	102,876.28	RECURSOS PROPIOS	CHEQUES	CORTO PLAZO	A LA VISTA
CB0081	SERFIN/ SANTANDER 18000146379 INFRAESTRUCTURA 2020	406,795.52	FONDO DE INFRAESTRUCTURA	CHEQUES	CORTO PLAZO	A LA VISTA
CB0082	SERFIN/ SANTANDER 18000146382 FORTALECIMIENTO 2020	482,688.14	FONDO DE FORTALECIMIENTO	CHEQUES	CORTO PLAZO	A LA VISTA
CB016	SERFIN/SANTANDER 6550161573 ALIANZA CONTIGO	-236.00	RECURSOS PROPIOS	CHEQUES	CORTO PLAZO	A LA VISTA
	TOTAL AL 31 DE DICIEMBRE DE 2020	2,366,138.74				
	TOTAL BANCOS MONEDA NACIONAL AL 31 DE DICIEMBRE DE 2020	1,940,972.05				

NOTA: LA PRESIDENCIA MUNICIPAL DE MORELOS NO CUENTA CON INVERSIONES A PLAZO, LOS RECURSOS SE ENCUENTRAN EN CUENTAS DE CHEQUES DISPONIBLES A LA VISTA, TAL Y COMO ARRIBA SE INTEGRÓ.



Presidencia Municipal de Morelos
 Nota ESF-02 Activo - Derechos a recibir Efectivo y Equivalentes y
 Bienes o Servicios a Recibir
 al 31 de Diciembre de 2020



Cuenta	Descripción	2020	2019	2018	2017	2016
	DERECHOS A RECIBIR EFECTIVO O EQUIVALENTES					
11229	OTRAS CUENTAS POR COBRAR	558,117.77	558,117.77	58,400.00	0.00	0.00
11239208	GASTOS A COMPROBAR - EMPLEADOS	57,785.44	68,867.91	55,158.87	41,358.59	314,019.71
11239505	CARGOS MAYORES REGISTRADOS POR BANCOS - CUENTAS BANCARIAS	0.00	0.00	0.00	0.00	0.00
11239604	CONTRIBUCIONES POR RECUPERAR - CONTRIBUYENTES	38,411.46	38,411.46	38,411.46	38,411.46	38,411.46
1123961	SUBSIDIO AL EMPLEO	1,143,557.00	1,137,872.00	1,292,986.00	1,198,994.00	1,110,492.00
11239706	OTROS DEUDORES- DEPENDENCIAS EXTERNAS	109,080.69	109,080.69	109,080.69	109,080.69	109,080.69
11241	CONTRIBUCIONES POR COBRAR	2,139,803.35	2,139,803.35	2,139,803.35	2,139,803.35	2,139,803.35
11243	DERECHOS POR COBRAR	199,690.20	199,690.20	199,690.20	199,690.20	199,690.20
11244	PRODUCTOS POR COBRAR	6,146.28	0.00	0.00	0.00	0.00
11245	APROVECHAMIENTOS POR COBRAR	21,280.55	21,280.55	21,280.55	21,280.55	21,280.55
1125108	DEUDORES POR FONDOS ROTATORIOS - EMPLEADOS	0.00	0.00	0.00	0.00	0.00
1126106	PRÉSTAMOS OTORGADOS A CP AL SECTOR PÚBLICO- DEP EXTERNAS	70,000.00				
1126208	PRÉSTAMOS OTORGADOS A CP AL SECTOR PRIVADO - EMPLEADOS	2,517.00	3,017.00	3,017.00	992.00	992.00
1129910	OTRAS CUENTAS POR COBRAR A CP -OTROS	0.00	0.00	0.00	0.00	0.00
11050108	FALTANTES DE CENTROS DE COBRO - EMPLEADOS	0.00	0.00	0.00	0.00	0.00
	TOTAL AL 31 DE DICIEMBRE DE 2020	4,341,389.74	4,271,140.83	3,917,826.12	3,749,611.21	3,933,769.96
	DERECHOS A RECIBIR BIENES Y SERVICIOS					
113101	ANTIPO A PROVEEDORES POR ADQUISICION DE BIENES Y PRESTACION DE SERVICIOS A CORTO PLAZO - APOYOS	125,978.75	25,978.75	25,978.75		
113106	ANTIPO A PROVEEDORES POR ADQUISICION DE BIENES Y PRESTACION DE SERVICIOS A CORTO PLAZO - DEPENDENCIAS EXTERNAS	0.00	0.00	0.00		
113111	ANTIPO A PROVEEDORES POR ADQUISICION DE BIENES Y PRESTACION DE SERVICIOS A CORTO PLAZO - PRESTADORES DE SERVICIO	76,928.66	76,928.66	0.00	0.00	
113112	ANTIPO A PROVEEDORES POR ADQUISICION DE BIENES Y PRESTACION DE SERVICIOS A CORTO PLAZO - PROVEEDORES	340,814.78	358,770.52	328,331.20	5,000.00	5,000.00
	TOTAL AL 31 DE DICIEMBRE DE 2020	543,722.19	461,677.93	354,309.95	5,000.00	5,000.00



Presidencia Municipal de Morelos
 Nota ESF-03 Activo - Deudores Diversos
 al 31 de Diciembre de 2020



Cuenta	Descripción	IMPORTE	VENCIMIENTO			
			90 días	180 días	Menor o igual a 365 días	Mayor a 365 días
11229	DERECHOS A RECIBIR EFECTIVO O EQUIVALENTES	553,117.77	0.00	494,717.77	58,400.00	0.00
1123920B	OTRAS CUENTAS POR COBRAR	57,785.44	0.00	0.00	7,283.35	50,502.09
11239604	GASTOS A COMPROBAR - EMPLEADOS	38,411.46	0.00	0.00	0.00	38,411.46
1123961	CONTRIBUCIONES POR RECUPERAR- CONTRIBUYENTES	1,143,557.00	6,321.00	1,524.00	25,643.00	1,110,069.00
11239706	SUBSIDIO AL EMPLEO	109,080.69	0.00	0.00	0.00	109,080.69
11241	OTROS DEUDORES- DEPENDENCIAS EXTERNAS	2,139,803.35	0.00	0.00	0.00	2,139,803.35
11243	CONTRIBUCIONES POR COBRAR	199,690.20	0.00	0.00	0.00	199,690.20
11243	DERECHOS POR COBRAR	199,690.20	0.00	0.00	0.00	0.00
11244	PRODUCTOS POR COBRAR	6,146.28	0.00	6,146.28	0.00	0.00
11245	APROVECHAMIENTOS POR COBRAR	21,280.55	0.00	0.00	0.00	21,280.55
1126106	PRESTAMOS OTORGADOS A CP AL SECTOR PUBLICO- DEP EXTERNAS	70,000.00	0.00	70,000.00	0.00	0.00
1126208	PRÉSTAMOS OTORGADOS A CP AL SECTOR PRIVADO - EMPLEADOS	2,517.00	0.00	0.00	0.00	2,517.00
	TOTAL AL 31 DE DICIEMBRE DE 2020	4,341,389.74	6,321.00	572,388.05	91,326.35	3,671,354.34
	DERECHOS A RECIBIR BIENES Y SERVICIOS					
113101	ANTICIPO A PROVEEDORES POR ADQUISICION DE BIENES Y PRESTACION DE SERVICIOS A CORTO PLAZO - APOYOS	125,978.75	100,000.00	0.00	25,978.75	0.00
113106	ANTICIPO A PROVEEDORES POR ADQUISICION DE BIENES Y PRESTACION DE SERVICIOS A CORTO PLAZO - DEPENDENCIAS EXTERNAS	0.00	0.00	0.00	0.00	0.00
113111	ANTICIPO A PROVEEDORES POR ADQUISICION DE BIENES Y PRESTACION DE SERVICIOS A CORTO PLAZO - PRESTADORES DE SERVICIO	76,928.66	26,928.66	50,000.00	0.00	0.00
113112	ANTICIPO A PROVEEDORES POR ADQUISICION DE BIENES Y PRESTACION DE SERVICIOS A CORTO PLAZO - PROVEEDORES	340,814.78	20,490.15	0.00	94,021.35	226,303.28
	TOTAL AL 31 DE DICIEMBRE DE 2020	543,722.19	147,418.81	50,000.00	120,000.10	226,303.28



Presidencia Municipal de Morelos
 Nota ESF-04 Activo - Inventarios
 al 31 de Diciembre de 2020



ESTA NOTA NO LE APLICA A LA PRESIDENCIA MUNICIPAL DE MORELOS, YA QUE NO RELIZA NINGÚN PROCESO DE TRANSFORMACIÓN Y/O ELABORACIÓN DE BIENES.



Presidencia Municipal de Morelos
 Nota ESF-05 Activo - Almacenes
 al 31 de Diciembre de 2020



Cuenta	Descripción	Método de valuación	Monto
11511	MATERIALES DE ADMINISTRACION, EMISION DE DOCUMENTOS Y ARTICULOS OFICIALES		28,000.00 (1)
	TOTAL AL 31 DE DICIEMBRE DE 2020		28,000.00

(1) ESTE SALDO TIENE ORIGEN EN EL EJERCICIO FISCAL DE 2009 Y 2010, SIN QUE LA ACTUAL ADMINISTRACIÓN TENGA ANTECEDENTES DE SU INTEGRACIÓN, ARTICULOS O MATERIALES QUE LO CONFORMEN, POR LO QUE SE AJUSTARA EN TRIMESTRES POSTERIORES.



Presidencia Municipal de Morelos
Nota ESF-06 Activo - Fideicomisos
al 31 de Diciembre de 2020



ESTA NOTA NO LE APLICA A LA PRESIDENCIA MUNICIPAL DE MORELOS, YA QUE NO TIENE FIDEICOMISOS.



Presidencia Municipal de Morelos
Nota ESF-07 Activo - Inversiones Financieras
al 31 de Diciembre de 2020



ESTA NOTA NO LE APLICA A LA PRESIDENCIA MUNICIPAL DE MORELOS, YA QUE NO TIENE INVERSIONES FINANCIERAS, SOLO SE MANEJAN CUENTAS DE CHEQUES A LA VISTA.



Presidencia Municipal de Morelos
 Nota ESF-08 Activo - Bienes Inmuebles y Muebles
 al 31 de Diciembre de 2020



Cuenta	Descripción	Monto Original de la Inversión	Depreciación del Ejercicio	Depreciación Acumulada	Método de Depreciación	Tasa de Depreciación
BIENES INMUEBLES, INFRAESTRUCTURA Y CONSTRUCCIONES EN PROCESO						
1231	TERRENOS	1,623,104.00				
1232	VIVIENDAS	563,084.64				
1233	EDIFICIOS NO RESIDENCIALES	1,728,521.35				
12341	INFRAESTRUCTURA EN CARRETERAS	3,343,913.24				
12346	INFRAESTRUCTURA EN AGUA POTABLE, SANEAMIENTO	661,953.56				
12351	EDIFICACION HABITACIONA EN PROCESO	3,185,781.34				
12353	CONSTRUCCIÓN DE OBRAS PARA EL ABASTECIMIENTO DE AGUA, PETRÓLEO, GAS, LÉCTRICIDAD Y TELECOMUNICACIONES EN PROCESO	3,056,546.53				
12354	DIVISION DE TERRENOS Y CONSTRUCCION DE OBRAS DE URBANIZACION EN PROCESO	23,301,029.89				
12355	CONSTRUCCION DE VIAS DE URBANIZACION EN PROCESO,	153,378.13				
12362	EDIFICACION NO HABITACIONAL EN PROCESO	4,512,085.48				
12363	CONSTRUCCIÓN DE OBRAS PARA EL ABASTECIMIENTO DE AGUA, PETRÓLEO, GAS, LÉCTRICIDAD Y TELECOMUNICACIONES EN PROCESO	3,364,506.87				
12365	CONSTRUCCION DE VIAS DE COMUNICACIÓN EN PROCESO	7,664,327.82				
12367	INSTALACIONES Y EQUIPAMIENTO EN COSTRUCCION EN PROCESO.	19,980.00				
	TOTAL AL 31 DE DICIEMBRE DE 2020	53,179,212.87	0.00	0.00		
BIENES MUEBLES						
12411	MUEBLES DE OFICINA Y ESTANTERÍA	381,007.98				
12413	EQUIPO DE CÓMPUTO Y TECNOLOGÍAS DE LA INFORMACIÓN	438,740.95				
12419	OTROS MOBILIARIOS Y EQUIPOS DE ADMINISTRACIÓN	382,347.70				
12421	EQUIPOS Y APARATOS AUDIOVISUALES	8,115.36				
12423	CÁMARAS FOTOGRAFICAS Y DE VIDEO	8,605.89				
12429	OTRO MOBILIARIO Y EQUIPO EDUCACIONAL Y RECREATIVO	60,127.13				
12441	AUTOMÓVILES Y CAMIONES	3,730,622.31				
12451	EQUIPO DE SEGURIDAD PÚBLICA	26,198.95				
12461	MAQUINARIA Y EQUIPO AGROPECUARIO	16,526.45				
12463	MAQUINARIA Y EQUIPO DE CONSTRUCCIÓN	628,571.63				
12464	SISTEMA DE AIRE ACONDICIONADO, CALEFACCION Y REFRIGERACION	177,359.61				
12465	EQUIPO DE COMUNICACIÓN Y TELECOMUNICACIÓN	118,685.24				
12466	EQUIPOS DE GENERACIÓN ELÉCTRICA, APARATOS Y ACCESORIOS ELÉCTRICOS	64,610.12				
12467	HERRAMIENTAS Y MÁQUINAS-HERRAMIENTA	186,953.37				
12469	OTROS EQUIPOS	20,000.00				
12471	BIENES ARTÍSTICOS, CULTURALES Y CIENTÍFICOS	24,300.00				
	TOTAL AL 31 DE DICIEMBRE DE 2020	6,272,572.67	0.00	0.00		

NOTA: CONFORME AL ACUERDO 1 APROBADO POR EL CONSEJO DE ARMONIZACIÓN CONTABLE Y PUBLICADO EN EL DIARIO OFICIAL DE LA FEDERACION EL DIA JUEVES 16 DE MAYO DE 2013, SE DETERMINÓ QUE ES A MAS TARDAR EL 31 DE DICIEMBRE DE 2015 EL PLAZO ESTABLECIDO PARA REALIZAR LOS REGISTROS CONTABLES CON BASE EN LAS REGLAS DE REGISTRO Y VALORACIÓN DEL PATRIMONIO PARA LOS MUNICIPIOS Y SUS ENTES PÚBLICOS, MOTIVO POR EL CUAL SE ESTÁ TRABAJANDO PARA CUMPLIR EN TIEMPO Y FORMA CON LO ESTABLECIDO EN DICHO ACUERDO, SE ENCUENTRA EN PROCESO DE ANÁLISIS EL MÉTODO DE DEPRECIACIÓN, TASAS APLICABLES, INTEGRACIÓN DE LISTADO DE BIENES MUEBLES E INMUEBLES Y LOS CRITERIOS DE APLICACIÓN DE LOS MISMOS.



Presidencia Municipal de Morelos
Nota ESF-09 Activo - Bienes Intangibles y Diferidos
al 31 de Diciembre de 2020



ESTA NOTA NO LE APLICA A LA PRESIDENCIA MUNICIPAL DE MORELOS, YA QUE NO CUENTA CON REGISTROS EN LAS CUENTAS APLICABLES.



Presidencia Municipal de Morelos
Nota ESF-10 Activo - Estimaciones y Deterioros
al 31 de Diciembre de 2020



ESTA NOTA NO LE APLICA A LA PRESIDENCIA MUNICIPAL DE MORELOS, YA QUE NO CUENTA CON REGISTROS EN LAS CUENTAS APLICABLES.



Presidencia Municipal de Morelos
Nota ESF-11 Activo - Otros Activos
al 31 de Diciembre de 2020



ESTA NOTA NO LE APLICA A LA PRESIDENCIA MUNICIPAL DE MORELOS, YA QUE NO CUENTA CON REGISTROS EN LAS CUENTAS APLICABLES.



Presidencia Municipal de Morelos
 Nota ESF-12 Pasivo - Cuentas Por Pagar a Corto Plazo
 al 31 de Diciembre de 2020



Cuenta	Descripción	IMPORTE	VENCIMIENTO			
			90 días	180 días	Menor o igual a 365 días	Mayor a 365 días
	CUENTAS POR PAGAR A CORTO PLAZO					
2111	SERVICIOS PERSONALES POR PAGAR A CORTO PLAZO	49,795.50	11,330.00	710.00	7,176.00	30,369.50
2112	PROVEDORES POR PAGAR A CORTO PLAZO	249,975.00	109,001.28	0.00	0.00	140,973.72
2113	CONTRATISTAS POR PAGAR A CORTO PLAZO	1,401,014.28	406,772.42	965,617.72	0.00	28,624.14
2115	TRANSFERENCIAS OTORGADAS POR PAGAR A CORTO PLAZO	49,030.00	2,850.00	0.00	10,330.00	35,850.00
2117	RETENCIONES Y CONTRIBUCIONES POR PAGAR A CORTO PLAZO	2,850,554.71	101,176.16	15,792.03	342,443.77	2,391,202.75
2119	OTRAS CUENTAS POR PAGAR A CORTO PLAZO	761,051.35	68,810.00	127,816.24	521,713.54	42,711.57
	TOTAL AL 31 DE DICIEMBRE DE 2020	5,361,420.84	700,139.86	1,109,885.99	881,663.31	2,669,731.68



Presidencia Municipal de Morelos
 Nota ESF-13 Pasivo - Fondos de Bienes de Terceros y/o
 en Garantía a Corto Plazo y Largo Plazo
 al 31 de Diciembre de 2020



ESTA NOTA NO LE APLICA A LA PRESIDENCIA MUNICIPAL DE MORELOS, YA QUE NO CUENTA CON REGISTROS EN LAS CUENTAS APLICABLES.



Presidencia Municipal de Morelos
 Nota ESF-14 Pasivo - Pasivos Diferidos y Otros
 Pasivos Circulantes
 al 31 de Diciembre de 2020



Cuenta	Descripción	Monto
213	PORCIÓN A CORTO PLAZO DE LA DEUDA PÚBLICA A LARGO PLAZO	
21311	PORCIÓN A CORTO PLAZO DE LA DEUDA PÚBLICA INTERNA	-4,440.16
	TOTAL AL 31 DE DICIEMBRE DE 2019	-4,440.16
219	OTROS PASIVOS A CORTO PLAZO	
2191	INGRESOS POR CLASIFICAR	113,657.27
	TOTAL AL 31 DE DICIEMBRE DE 2019	113,657.27



Presidencia Municipal de Morelos
 Nota EA-01 - Ingresos de Gestión
 del 01 de Octubre al 31 de Diciembre de 2020



Cuenta	Descripción	Trimestre	Acumulado
411	IMPUESTOS		
4112	IMPUESTOS SOBRE EL PATRIMONIO	417,861.17	2,194,935.55
4117	ACCESORIOS DE IMPUESTOS	1,095.90	9,914.79
4119	OTROS IMPUESTOS	5,418.00	26,197.00
	TOTAL DEL 01 DE OCTUBRE AL 31 DE DICIEMBRE DE 2020	424,375.07	2,231,047.34
413	MEJORAS		
4131	CONTRIBUCION DE MEJORAS POR OBRAS PUBLICAS	4,522.00	89,998.00
	TOTAL DEL 01 DE OCTUBRE AL 31 DE DICIEMBRE DE 2020	4,522.00	89,998.00
414	DERECHOS		
4143	DERECHOS POR PRESTACIÓN DE SERVICIOS	1,057.50	6,001.50
4144	ACCESORIOS DE DERECHOS	2,274.75	2,369.95
4149	OTROS DERECHOS	181,714.06	505,693.43
	TOTAL DEL 01 DE OCTUBRE AL 31 DE DICIEMBRE DE 2020	185,046.31	514,064.88
415	PRODUCTOS DE TIPO CORRIENTE		
4151	PRODUCTOS		
	DOMINIO PÚBLICO	11,666.01	50,523.00
	TOTAL DEL 01 DE OCTUBRE AL 31 DE DICIEMBRE DE 2020	11,666.01	50,523.00
416	APROVECHAMIENTOS DE TIPO CORRIENTE		
4169	OTROS APROVECHAMIENTOS	95,319.68	828,332.40
	TOTAL DEL 01 DE OCTUBRE AL 31 DE DICIEMBRE DE 2020	95,319.68	828,332.40
	TOTAL INGRESOS DE GESTIÓN DEL 01 DE OCTUBRE AL 31 DE DICIEMBRE DE 2020	720,929.07	3,713,965.62



Municipio de Morelos, Coahuila.

Nota EA-02 - Participaciones, Aportaciones, Convenios, Incentivos derivados de la Colaboración Fiscal, Fondos Distintos de Aportaciones, Transferencias, Asignaciones, Subsidios y Subvenciones, y Pensiones y Jubilaciones



del 01 de Octubre al 31 de Diciembre de 2020

Cuenta	Descripción	Trimestre	Acumulado
421	PARTICIPACIONES, APORTACIONES, CONVENIOS, INCENTIVOS DERIVADOS DE LA COLABORACION		
4211	PARTICIPACIONES	5,518,329.64	26,669,879.33
4212	APORTACIONES	2,368,132.47	9,385,591.33
4213	CONVENIOS	0.00	0.00
4214	INCENTIVOS DERIVADOS DE LA COLABORACION FISCAL	0.00	0.00
4215	FONDOS DISTINTOS DE APORTACIONES	0.00	0.00
	TOTAL DEL 01 DE OCTUBRE AL 31 DE DICIEMBRE DEL 2020	8,886,462.11	36,055,470.64
422	TRANSFERENCIAS, ASIGNACIONES, SUBSIDIOS Y SUBVENCIONES, Y PENSIONES Y JUBILACIONES		
4221	TRANSFERENCIAS Y ASIGNACIONES	0.00	0.00
4222	TRANSFERENCIAS DEL SECTOR PUBLICO	0.00	0.00
4223	SUBSIDIOS Y SUBVENCIONES	0.00	0.00
4224	AYUDAS SOCIALES	0.00	0.00
4225	PENSIONES Y JUBILACIONES	0.00	0.00
4226	TRANSFERENCIAS DEL EXTERIOR	0.00	0.00
	TOTAL DEL 01 DE OCTUBRE AL 31 DE DICIEMBRE DEL 2020	0.00	0.00
	TOTAL DE PARTICIPACIONES, APORTACIONES, CONVENIOS, INCENTIVOS DERIVADOS DE LA COLABORACION FISCAL, FONDOS DISTINTOS DE APORTACIONES, TRANSFERENCIAS, ASIGNACIONES, SUBSIDIOS Y SUBVENCIONES, Y PENSIONES Y JUBILACIONES DEL 01 DE OCTUBRE AL 31 DE DICIEMBRE 2020	8,886,462.11	36,055,470.64



Presidencia Municipal de Morelos

Nota EA-03 - Otros Ingresos
del 01 de Octubre al 31 de Diciembre de 2020



Cuenta	Descripción	Trimestre	Acumulado
431	OTROS INGRESOS		
4311	INTERESES GANADOS DE VALDRES, CREDITOS, BONOS Y OTROS.	0.00	0.00
	TOTAL DEL 01 DE OCTUBRE AL 31 DE DICIEMBRE DE 2020	0.00	0.00
	TOTAL OTROS INGRESOS DEL 01 DE OCTUBRE AL 31 DE DICIEMBRE DE 2020	0.00	0.00



Presidencia Municipal de Morelos
Nota EA-04 - Gastos y Otras Pérdidas
del 01 de Octubre al 31 de Diciembre de 2020



Cuenta	Descripción	Monto Trimestre	% Gasto Total	Ref.	Monto Acumulado	% Gasto Total	Ref.
5	GASTOS Y OTRAS PÉRDIDAS						
51	GASTOS DE FUNCIONAMIENTO						
511	SERVICIOS PERSONALES						
5111	REMUNERACIONES AL PERSONAL DE CARÁCTER PERMANENTE	3,464,437.60	40.02%	(1)	14,432,118.15	47.84%	(1)
5113	REMUNERACIONES ADICIONALES Y ESPECIALES	1,219,704.00	13.32%	(2)	1,219,704.00	4.04%	
5114	SEGURIDAD SOCIAL	0.00	0.00%		0.00	0.00%	
5115	OTRAS PRESTACIONES SOCIALES Y ECONÓMICAS	60,684.20	0.66%		127,284.20	0.42%	
	TOTAL DEL 01 DE OCTUBRE AL 31 DE DICIEMBRE DE 2020	4,944,825.80			15,778,106.35		
512	MATERIALES Y SUMINISTROS						
5121	MATERIALES DE ADMINISTRACIÓN, EMISIÓN DE DOCUMENTOS Y ARTÍCULOS OFICIALES	69,168.07	0.76%		320,763.16	1.06%	
5122	ALIMENTOS Y UTENSILIOS	140,215.82	1.53%		463,385.48	1.54%	
5123	MATERIALES PRIMAS Y MATERIALES DE PRODUCCIÓN Y COMERCIALIZACIÓN	0.00	0.00%		4,999.55	0.02%	
5124	MATERIALES Y ARTÍCULOS DE CONSTRUCCIÓN Y DE REPARACIÓN	233,591.39	2.55%		850,135.30	2.16%	
5125	PRODUCTOS QUÍMICOS, FARMACÉUTICOS Y DE LABORATORIO	106,499.08	1.16%		329,736.41	1.09%	
5126	COMBUSTIBLES, LUBRICANTES Y ADITIVOS	697,434.50	7.62%		2,766,106.21	9.17%	
5127	VESTUARIO, BLANCOS, PRENDAS DE PROTECCIÓN Y ARTÍCULOS DEPORTIVOS	58,342.00	0.64%		142,349.69	0.47%	
5128	MATERIALES Y SUMINISTROS PARA SEGURIDAD	0.00	0.00%		0.00	0.00%	
5129	HERRAMIENTAS, REFACCIONES Y ACCESORIOS MENORES	65,724.35	0.72%		412,154.78	1.37%	
	TOTAL DEL 01 DE OCTUBRE AL 31 DE DICIEMBRE DE 2020	1,370,969.21			5,269,652.38		
513	SERVICIOS GENERALES						
5131	SERVICIOS BÁSICOS	1,133,897.48	12.41%	(3)	3,536,530.91	11.72%	(3)
5132	SERVICIOS DE ARRENDAMIENTO	24,816.52	0.27%		91,797.08	0.30%	
5133	SERVICIOS PROFESIONALES, CIENTÍFICOS Y TÉCNICOS Y OTROS SERVICIOS	321,996.38	3.51%		615,207.24	2.04%	
5134	SERVICIOS FINANCIEROS, BANCARIOS Y COMERCIALES	3,055.44	0.03%		27,629.13	0.09%	
5135	SERVICIOS DE INSTALACIÓN, REPARACIÓN, MANTENIMIENTO Y CONSERVACIÓN	527,518.90	5.78%		1,406,804.87	4.60%	
5136	SERVICIOS DE COMUNICACIÓN SOCIAL Y PUBLICIDAD	223,020.00	2.44%		725,420.00	2.40%	
5137	SERVICIOS DE TRASLADO Y VIÁTICOS	8,127.80	0.07%		21,858.31	0.07%	
5138	SERVICIOS OFICIALES	192,289.43	2.10%		629,063.11	2.09%	
5139	OTROS SERVICIOS GENERALES	54,349.00	0.59%		213,549.00	0.71%	
	TOTAL DEL 01 DE OCTUBRE AL 31 DE DICIEMBRE DE 2020	2,489,243.94			7,268,039.65		
	TOTAL GASTOS DE FUNCIONAMIENTO DEL 01 DE OCTUBRE AL 31 DE DICIEMBRE DE 2020	8,805,038.99			28,136,798.38		
52	TRANSFERENCIAS, ASIGNACIONES, SUBSIDIOS Y OTRAS AYUDAS SOCIALES						
522	TRANSFERENCIAS						
5221	TRANSFERENCIAS A ENTIDADES PARAESTATALES	0.00	0.00%		0.00	0.00%	
		0.00			0.00		
523	SUBSIDIOS						
5231	SUBSIDIOS	5,146.12	0.06%		205,576.83	0.68%	
		5,146.12			205,576.83		
524	AYUDAS SOCIALES						
5241	AYUDAS SOCIALES A PERSONAS	345,381.07	3.77%		1,796,833.34	5.92%	
5243	AYUDAS SOCIALES A INSTITUCIONES	0.00	0.00%		37,800.00	0.13%	
		345,381.07			1,834,633.34		
	TOTAL TRANSFERENCIAS, ASIGNACIONES, SUBSIDIOS Y OTRAS AYUDAS SOCIALES DEL 01 DE OCTUBRE AL 31 DE DICIEMBRE DE 2020	350,527.19			2,030,210.17		
56	INVERSIÓN PÚBLICA						
561	INVERSIÓN PÚBLICA NO CAPITALIZABLE						
5611	INVERSIÓN PÚBLICA NO CAPITALIZABLE	-	0.00%		-	0.00%	
		-			-		
	TOTAL GASTOS Y OTRAS PÉRDIDAS DEL 01 DE OCTUBRE AL 31 DE DICIEMBRE DE 2020	9,155,566.18	100.00%		30,167,008.75	100.00%	

(1) CORRESPONDE A LOS GASTOS NORMALES POR PAGO DE NÓMINA A LOS EMPLEADOS DEL MUNICIPIO POR EL PERÍODO REFERIDO DEL 01 DE OCTUBRE AL 31 DE DICIEMBRE DE 2020 Y DEL 01 DE ENERO AL 31 DE DICIEMBRE DE 2020.

(2) CORRESPONDE A LOS GASTOS NORMALES POR PAGO DE AGUINALDOS A LOS EMPLEADOS DEL MUNICIPIO POR EL PERÍODO REFERIDO DEL 01 DE OCTUBRE AL 31 DE DICIEMBRE DE 2020.

(3) CORRESPONDE A LOS GASTOS NORMALES POR PAGO DE ENERGÍA ELÉCTRICA, AGUA Y TELÉFONO DEL MUNICIPIO POR EL PERÍODO REFERIDO DEL 01 DE OCTUBRE AL 31 DE DICIEMBRE DE 2020 Y DEL 01 DE ENERO AL 31 DE DICIEMBRE DE 2020.



Presidencia Municipal de Morelos
 Nota EVHP-01 - Patrimonio Contribuido
 del 01 de Octubre al 31 de Diciembre de 2020



Cuenta	Descripción	Saldo Inicial	Saldo Final	Variación
31	HACIENDA PUBLICA/PATRIMONIO CONTRIBUIDO			
313	ACTUALIZACION DE LA HACIENDA PUBLICA/PATRIMONIO CONTRIBUIDO	647,098.31	647,098.31	0.00
	TOTAL DEL 01 DE JULIO AL 31 DE DICIEMBRE DE 2020	647,098.31	647,098.31	0.00

NOTA: NO HUBO CAMBIOS DENTRO DEL PERÍODO DE 01 DE OCTUBRE AL 31 DE DICIEMBRE DE 2020 EN EL PATRIMONIO CONTRIBUIDO.



Presidencia Municipal de Morelos
 Nota EVHP-01 - Patrimonio Contribuido
 del 01 de Enero al 31 de Diciembre de 2020



Cuenta	Descripción	Saldo Inicial	Saldo Final	Variación
31	HACIENDA PUBLICA/PATRIMONIO CONTRIBUIDO			
313	ACTUALIZACION DE LA HACIENDA PUBLICA/PATRIMONIO CONTRIBUIDO	647,098.31	647,098.31	0.00
	TOTAL DEL 01 DE ENERO AL 31 DE DICIEMBRE DE 2020	647,098.31	647,098.31	0.00

NOTA: NO HUBO CAMBIOS DENTRO DEL PERÍODO DE 01 DE ENERO AL 31 DE DICIEMBRE DE 2020 EN EL PATRIMONIO CONTRIBUIDO.



Presidencia Municipal de Morelos

Nota EVHP-02 - Patrimonio Generado
del 01 de Octubre al 31 de Diciembre de 2020



Cuenta	Descripción	Saldo Inicial	Saldo Final	Variación
32	PATRIMONIO GENERADO			
321	RESULTADO DE EJERCICIOS ANTERIORES (AHORRO/DESAHORRO)	9,150,602.53	9,602,427.53	451,825.00 (1)
322	RESULTADO DE EJERCICIOS ANTERIORES	50,787,516.86	50,787,516.86	0.00
325	CAMBIOS POR ERRORES CONTABLES	-205,871.14	-201,811.14	4,060.00 (2)
	TOTAL DEL 01 DE OCTUBRE AL 31 DE DICIEMBRE DE 2020	59,732,248.25	60,188,133.25	455,885.00

(1) CORRESPONDE A LAS VARIACIONES DEL TRIMESTRE DEL 01 DE OCTUBRE AL 31 DE DICIEMBRE DE 2020.

INGRESOS RECAUDADOS	9,607,391.18
GASTOS Y OTRAS PERDIDAS	9,155,566.18
VARIACION DEL TRIMESTRE	\$451,825.00

(2) CORRESPONDE A AJUSTES A RESULTADOS DE EJERCICIOS ANTERIORES POR EL PERIODO DEL 01 DE OCTUBRE AL 31 DE DICIEMBRE DE 2020.



Presidencia Municipal de Morelos

Nota EVHP-02 - Patrimonio Generado
del 01 de Enero al 31 de Diciembre de 2020



Cuenta	Descripción	Saldo Inicial	Saldo Final	Variación
32	PATRIMONIO GENERADO			
321	RESULTADO DE EJERCICIOS ANTERIORES (AHORRO/DESAHORRO)	0.00	9,602,427.53	9,602,427.53 (1)
322	RESULTADO DE EJERCICIOS ANTERIORES	50,787,516.86	50,787,516.86	0.00
325	CAMBIOS POR ERRORES CONTABLES	155,314.58	-201,811.14	-357,125.72 (2)
	TOTAL DEL 01 DE ENERO AL 31 DE DICIEMBRE DE 2020	50,942,831.44	60,188,133.25	9,245,301.81

(1) CORRESPONDE A LAS VARIACIONES DEL PERIODO DEL 01 DE ENERO AL 31 DE DICIEMBRE DE 2020.

INGRESOS RECAUDADOS	39,769,436.28
GASTOS Y OTRAS PERDIDAS	30,167,008.75
VARIACION DEL PERIODO	\$9,602,427.53

(2) CORRESPONDE A AJUSTES A RESULTADOS DE EJERCICIOS ANTERIORES POR EL PERIODO DEL 01 DE ENERO AL 31 DE DICIEMBRE DE 2020.

PRESIDENCIA MUNICIPAL DE MORELOS, COAHUILA.		
EFE 01 - Efectivo y Equivalentes		
Descripción	Al 31 de diciembre de 2020	Al 30 de septiembre de 2020
Efectivo	0.00	0.00
Efectivo en Bancos - Tesorería	1,871,420.97	5,798,445.02
Efectivo en Bancos - Dependencias	0.00	0.00
Inversiones temporales (hasta 3 meses)	0.00	0.00
Fondos con afectación específica	69,551.08	69,551.08
Depósitos de fondos de terceros y otros	0.00	0.00
Total de Efectivo y Equivalentes	1,940,972.05	5,867,996.10

LIC. GERARDO XAVIER DE HOYOS PERALES
PRESIDENTE MUNICIPAL

C. SANTA OLGA ALMAZAN PEÑA
COMISIONADO DE HACIENDA

C. SANTA OLGA ALMAZAN PEÑA
SINDICO DE MAYORIA

LIC. JUANITA MA. CARMONA LOZANO
TESORERO MUNICIPAL

LIC. ARNOLDO CALDERON DE HOYOS
CONTRALOR MUNICIPAL

C. LUZ ANGELICA RODRIGUEZ HERNANDEZ
SINDICO DE MINORIA

PRESIDENCIA MUNICIPAL DE MORELOS, COAHUILA.		
EFE 01 - Efectivo y Equivalentes		
Descripción	Al 31 de diciembre de 2020	Al 31 de diciembre de 2019
Efectivo	0.00	0.00
Efectivo en Bancos - Tesorería	1,871,420.97	3,538,122.59
Efectivo en Bancos - Dependencias	0.00	0.00
Inversiones temporales (hasta 3 meses)	0.00	0.00
Fondos con afectación específica	69,551.08	69,551.08
Depósitos de fondos de terceros y otros	0.00	0.00
Total de Efectivo y Equivalentes	1,940,972.05	3,607,673.67

LIC. GERARDO XAVIER DE HOYOS PERALES
PRESIDENTE MUNICIPAL

C. SANTA OLGA ALMAZAN PEÑA
COMISIONADO DE HACIENDA

C. SANTA OLGA ALMAZAN PEÑA
SINDICO DE MAYORIA

LIC. JUANITA MA. CARMONA LOZANO
TESORERO MUNICIPAL

LIC. ARNOLDO CALDERON DE HOYOS
CONTRALOR MUNICIPAL

C. LUZ ANGELICA RODRIGUEZ HERNANDEZ
SINDICO DE MINORIA



Presidencia Municipal de Morelos
 Nota EFE-02 - Adquisición de bienes Muebles,
 Inmuebles e intangibles
 del 01 de Octubre al 31 de Diciembre de 2020



Cuenta	Descripción	Monto
123	BIENES INMUEBLES INFRAESTRUCTURA Y CONSTRUCCIONES EN PROCESO	
12351	EDIFICACION HABITACIONAL EN PROCESO	
	ANTICIPO PARA PROGRAMA DE CUARTO ADICIONAL 2020 FACTURA 9E2D POR LA CANTIDAD DE \$360,439.47 De la solicitud número: 1279 -	360,439.47
	PAGO DE ESTIMACION 1 CORRESPONDIENTE A LA OBRA DENOMINADA : PROGRAMA DE CUARTO ADICIONAL 2020. FACTURA C963 POR LA CANTIDAD DE \$345,586.95 De la solicitud número: 1458 -	347,607.93
	PAGO DE ESTIMACION 2 CORRESPONDIENTE A LA OBRA DENOMINADA PROGRAMA DE CUARTO ADICIONAL 2020. FACTURA 2E9D POR LA CANTIDAD DE \$225,582.99 De la solicitud número: 1537 -	226,902.19
	PAGO DE ESTIMACION 3 PROGRAMA DE CUARTO ADICIONAL 2020 FACTURA BD47 POR LA CANTIDAD DE \$314,391.03 De la solicitud número: 1604 -	316,229.57
	TOTAL	1,251,179.16
12354	DIVISION DE TERRENOS Y CONSTRUCCION DE OBRAS EN PROCESO	
	PAGO DE ESTIMACION 1 PARA LA OBRA DENOMINADA "DESCARGAS DOMICILIARIAS EN CALLE TERAN ENTRE JUAREZ Y MONTERREY Y CALLE ALDAMA ENTRE GUERRERO Y ZZA. FACTURA 2635 \$97,864.76 De la solicitud número: 1358 -	98,288.42
	SEGUNDO PAGO Y FINIQUITO PARA EL SUMINISTRO E INSTALACION DE SEMAFOROS EN CRUCERO JUAREZ Y JOSEFA ORTIZ DE DOMINGUEZ . FACTURA 3710R POR LA CANTIDAD DE \$78,034.38 De la solicitud número: 1328 -	78,034.38
	PAGO DE ESTIMACION 1 DE LA OBRA DOP/I-003/2020 \$92,381.39 De la solicitud número: 1695 -	92,781.31
	TOTAL	269,104.11
12355	CONSTRUCCION DE VIAS DE COMUNICACIÓN EN PROCESO	
	REINTEGRO DE RECURSOS PAGADOS EXCEDENTE AL CONTRATISTA -	-16,864.39
	TOTAL	-16,864.39
	TOTAL DE CONSTRUCCIONES EN PROCESO EN BIENES DE DOMINIO PUBLICO	1,503,418.88
1236	CONSTRUCCIONES EN PROCESO EN BIENES PROPIOS	
12365	CONSTRUCCION DE VIAS DE COMUNICACIÓN EN PROCESO	
	LIQUIDACION DE ESTIMACION 1 DE LA OBRA DOP/I-001/2020 RECARPETEO DE CALLE GUERRERO ENTRE MORELOS Y VIESCA CALLE ALDAMA ENTRE GUERRERO Y ZARAGOZA. FACTURA 2622 POR LA CANTIDAD DE \$1,450,576.22 De la solicitud número: 1221 -	1,456,855.77
	PAGO DE ESTIMACION 1 Y FINIQUITO PARA LA OBRA RECARPETEO DE CALLE TERAN ENTRE JUAREZ Y M. ACUÑA. CONTRATO MMC-20-FORTA/004. FACTURA 2636 POR LA CANTIDAD DE \$732,466.86 De la solicitud número: 1249 -	735,637.71
	PAGO DE ESTIMACION 1 Y FINIQUITO DE LA OBRA DENOMINADA CORRECCION DE NIVELES DE ESCURRIMIENTO EN CALLE MONTERREY ENTRE O.F. TAPIA Y BRAVO Y TERRACERIAS CALLE L. VICARIO ENTRE JIMENEZ Y G. PRIETO. FAC 2634 \$287,647.35 De la solicitud número: 1259 -	288,892.58
	PAGO DE ESTIMACION 2 Y FINIQUITO DE LA OBRA DENOMINADA RECARPETEO DE CALLE GUERRERO ENTRE MORELOS Y VIESCA Y CALLE ALDAMA ENTRE GUERRERO Y ZZA. NUM DE CONTRATO MMC-20-INFRA/001 FACTURA 2637 POR \$477,847.99 De la solicitud número: 1261 -	479,916.60
	PAGO DE LA OBRA DENOMINADA "RECARPETEO DE BOULEVARD MANUEL R CADENA Y REMBERTO CASTRO EN EL EJIDO LOS ALAMOS" CONTRATO MMC-20-FORTA/007 FACTURA 2689 POR LA CANTIDAD DE \$910,880.96 De la solicitud número: 1568 -	914,824.17
	TOTAL	3,876,126.83
	TOTAL DE CONSTRUCCION EN PROCESO EN BIENES PROPIOS	3,876,126.83
	TOTAL BIENES INMUEBLES DEL 01 DE OCTUBRE AL 31 DE DICIEMBRE DE 2020	5,379,545.71
124	BIENES MUEBLES	
1241	MOBILIARIO Y EQUIPO DE ADMINISTRACION	
12413	EQUIPO DE COMPUTO Y DE TECNOLOGIAS DE LA INFORMACION	
	COMPROBACION DE GASTOS DE LA TRANSFERENCIA DEL DIA 09 DE OCTUBRE DE 2020 A NOMBRE DEL C. JOSE ALBERTO SALDIVAR FLORES. FACTURA SACF POR LA CANTIDAD DE \$6,366.00 De la solicitud número: 1905 -	6,366.00
	TOTAL	6,366.00

12419	OTROS MOBILIARIOS Y EQUIPO DE ADMINISTRACION	
	TOTAL	0.00
12467	HERRAMIENTAS Y MAQUINAS-HERRAMIENTA	
	TOTAL	0.00
	TOTAL BIENES INMUEBLES DEL 01 DE OCTUBRE AL 31 DE DICIEMBRE DE 2020	6,366.00
	TOTAL BIENES INMUEBLES Y MUEBLES DEL 01 DE OCTUBRE AL 31 DE DICIEMBRE DE 2020	5,385,911.71



Presidencia Municipal de Morelos

Nota EFE-02 - Adquisición de bienes Muebles,
Inmuebles e Intangibles
del 01 de Enero al 31 de Diciembre de 2020



Cuenta	Descripción	Monto
123	BIENES INMUEBLES INFRAESTRUCTURA Y CONSTRUCCIONES EN PROCESO	
1235	CONSTRUCCIONES EN PROCESO EN BIENES DE DOMINIO PUBLICO	
12351	EDIFICACION HABITACIONAL EN PROCESO	
	LIQUIDACION DE MANO DE OBRA DE LA OBRA NO. DOP/CP-001/2020 "ACONDICIONAMIENTO DE EDIFICIO PARA SEG. PUBLICA" FAC. 1245	52,200.00
	ANTICIPO PARA PROGRAMA DE CUARTO ADICIONAL 2020 FACTURA 9E2D POR LA CANTIDAD DE \$360,439.47 De la solicitud número: 1279 -	350,439.47
	PAGO DE ESTIMACION 1 CORRESPONDIENTE A LA OBRA DENOMINADA : PROGRAMA DE CUARTO ADICIONAL 2020. FACTURA C965 POR LA CANTIDAD DE \$345,586.95 De la solicitud número: 1456 -	347,607.93
	PAGO DE ESTIMACION 2 CORRESPONDIENTE A LA OBRA DENOMINADA PROGRAMA DE CUARTO ADICIONAL 2020. FACTURA 2E9D POR LA CANTIDAD DE \$225,582.99 De la solicitud número: 1537 -	226,902.19
	PAGO DE ESTIMACION 3 PROGRAMA DE CUARTO ADICIONAL 2020 FACTURA 8D47 POR LA CANTIDAD DE \$314,991.08 De la solicitud número: 1694 -	316,229.57
	TOTAL	1,303,379.16
123	BIENES INMUEBLES INFRAESTRUCTURA Y CONSTRUCCIONES EN PROCESO	
1235	CONSTRUCCION EN PROCESO EN BIENES DE DOMINIO PUBLICO	
12354	DIVISION DE TERRENOS Y CONSTRUCCION DE OBRAS EN PROCESO	
	PAGO DEL 50 % DE ANTICIPO PARA EL SUMINISTRO E INSTALACION DE SEMAFOROS EN CRUCERO DE JAUREZ Y JOSEFA ORTIZ DE DOMINGUEZ	88,846.84
	PAGO DE ESTIMACION 1 PARA LA OBRA DENOMINADA "DESCARGAS DOMICILIARIAS EN CALLE TERAN ENTRE JUAREZ Y MONTERREY Y CALLE ALDAMA ENTRE GUERRERO Y ZZA. FACTURA 2635 \$97,864.76 De la solicitud número: 1258 -	98,288.42
	SEGUNDO PAGO Y FINIQUITO PARA EL SUMINISTRO E INSTALACION DE SEMAFOROS EN CRUCERO JUAREZ Y JOSEFA ORTIZ DE DOMINGUEZ . FACTURA 37108 POR LA CANTIDAD DE \$78,034.38 De la solicitud número: 1328 -	78,034.38
	PAGO DE ESTIMACION 1 DE LA OBRA DOP/I-003/2020 \$92,381.39 De la solicitud número: 1695 -	92,781.31
	TOTAL	357,950.95
12355	CONSTRUCCION DE VIAS DE COMUNICACION EN PROCESO	
	REINTEGRO DE RECURSOS PAGADOS EXCEDENTE AL CONTRATISTA -	-16,864.39
	TOTAL	-16,864.39
	TOTAL DE CONSTRUCCIONES EN PROCESO EN BIENES DE DOMINIO PUBLICO	1,644,465.72
1236	CONSTRUCCIONES EN PROCESO EN BIENES PROPIOS	
12365	CONSTRUCCION DE VIAS DE COMUNICACION EN PROCESO	
	ANTICIPO DEL 50% PARA LA OBRA DENOMINADA PINTURA DE RAYA DE TRAFICO EN TRAMO MORELOS-NAVA NO. DE CONTRATO DOP/CP-001/2020 FACT. A549, SOLICITUD 189	72,225.95
	PAGO DEL 50% RESTANTE PARA LA OBRA DOP/CP-001/2020 PINTURA DE RAYA DE TRAFICO EN TRAMO MORELOS- NAVA FACT. 555, SOLICITUD 276	72,225.95
	PAGO DE FACTURA A 362 PARA LA OBRA DE PINTADO DE RAYA BLANCA Y AMARILLA EN LA CARRETERA MORELOS- ALAMOS, SOLICITUD 348	51,698.55
	PAGO DE LIQUIDACION DE ESTIMACION 1 Y FINIQUITO DE LA OBRA DENOMINADA DOP/JF-003/2020 RECARPETEO DE CALLE CUAUHTEMOC ENTRE GZLEZ ORTEGA Y MONTERREY, CALLE GZLEZ ORTEGA ENTRE XICOTENCATL Y CUAUHTEMOC Y CALLE CARRANZA ENTRE J.G DE FAC 2541	1,238,863.82
	PAGO DE LIQUIDACION ESTIMACION 1 Y FINIQUITO DE LA OBRA DOP/JF-003/2020 RECARPETEO DE CALLE BRAVO ENTRE MORELOS Y SANTOS DEGOLLADO Y CALLE JIMENEZ ENTRE CARRANZA Y LEONA VICARIO FAC 2547	748,167.73
	PAGO DE ESTIMACION 1 Y FINIQUITO CORRESPONDIENTE A LA OBRA DENOMINADA RECARPETEO DE CALLE RAYON ENTRE V. CARRANZA Y OCAMPO Y RAYON ENTRE JUAREZ Y GONZALEZ ORTEGA. NO. DE CONTRATO MMC-20-CP/007. FACTURA 2550	779,484.82
	CALLE XICOTENCATL ENTRE CARRANZA Y ABASOLO Y CALLE LEONA VICARIO ENTREPAGO DE LIQUIDACION DE ESTIMACION 1 DE LA OBRA DOP/CP-005/2020 RECARPETEO DE XICOTENCATL Y CUAH. FACTURA 2559	717,213.37
	PAGO DE LIQUIDACION ESTIMACION 1 DE LA OBRA DOP/CP-008/2020 PINTURA DE RAYAS EN CALLE JUAREZ. FACTURA 850	108,320.80
	LIQUIDACION DE ESTIMACION 1 DE LA OBRA DOP/I-001/2020 RECARPETEO DE CALLE GUERRERO ENTRE MORELOS Y VIESCA CALLE ALDAMA ENTRE GUERRERO Y ZARAGOZA. FACTURA 2622 POR LA CANTIDAD DE \$1,450,576.22 De la solicitud número: 1221 -	1,456,855.77
	PAGO DE ESTIMACION 1 Y FINIQUITO PARA LA OBRA RECARPETEO DE CALLE TERAN ENTRE JUAREZ Y M. ACUÑA. CONTRATO MMC-20-FORTA/004. FACTURA 2636 POR LA CANTIDAD DE \$732,466.86 De la solicitud número: 1249 -	735,637.71
	PAGO DE ESTIMACION 1 Y FINIQUITO DE LA OBRA DENOMINADA CORRECCION DE NIVELES DE ESCURRIMIENTO EN CALLE MONTERREY ENTRE C.F. TAPIA Y BRAVO Y TERRACERIAS CALLE L. VICARIO ENTRE JIMENEZ Y G. PRIETO. FAC 2634 \$287,647.35 De la solicitud número: 1259 -	288,892.58
	PAGO DE ESTIMACION 2 Y FINIQUITO DE LA OBRA DENOMINADA RECARPETEO DE CALLE GUERRERO ENTRE MORELOS Y VIESCA Y CALLE ALDAMA ENTRE GUERRERO Y ZZA. NUM DE CONTRATO MMC-20-INFRA/001 FACTURA 2637 POR \$477,847.99 De la solicitud número: 1261 -	479,916.60
	PAGO DE LA OBRA DENOMINADA "RECARPETEO DE BOULEVARD MANUEL R CADENA Y REMBERTO CASTRO EN EL EJIDO LOS ALAMOS" CONTRATO MMC-20-FORTA/007 FACTURA 2689 POR LA CANTIDAD DE \$910,880.96 De la solicitud número: 1568 -	914,824.17
	TOTAL	7,664,327.82

	TOTAL BIENES INMUEBLES DEL 01 DE ENERO AL 31 DE DICIEMBRE DE 2020	9,308,793.54
124	BIENES MUEBLES	
1241	MOBILIARIO Y EQUIPO DE ADMINISTRACION	
12411	MUEBLES DE OFICINA Y ESTANTERIA	
	COMPRA DE SALA SENEGAL VINIL PARA DPTO DEL DIF MUNICIPAL FACT. PNAD8963, SOLICITUD 71	18,940.00
	COMPRA DE VIDRIOS, PUERTAS Y CHAPA PARA HABILITAR EL EDIFICIO DE SEGURIDAD PUBLICA, FACTURA C-409	36,149.99
	COMPROBACION DE GASTOS DE LA TRANSFERENCIA DEL DIA 21 DE SEPTIEMBRE DE 2020 A NOMBRE DE LA LIC. JUANITA MA. CARMONA LOZANO, OFICIAL MAYOR DE TESORERIA. FACTURA POSE65842239	3,345.01
	TOTAL	58,435.00
12413	EQUIPO DE COMPUTO Y DE TECNOLOGIAS DE LA INFORMACION	
	COMPROBACION DE GASTOS DE LA TRANSFERENCIA DEL DIA 07 DE ENERO 2020 A NOMBRE DE LA LIC. JUANITA CARMONA LOZANO, OFICIAL MAYOR DE TESORERIA, SOLICITUD 1378	3,909.00
	COMPROBACION DE GASTOS DE LA TRANSFERENCIA DEL DIA 02 DE ENERO 2020 A NOMBRE DEL C. JOSE ALBERTO SALDIVAR FLORES DEL DPTO DE TESORERIA, SOLICITUD 1375	6,519.00
	COMPROBACION DE GASTOS DE LA TRANSFERENCIA DEL DIA 09 DE OCTUBRE DE 2020 A NOMBRE DEL C. JOSE ALBERTO SALDIVAR FLORES. FACTURA SACF POR LA CANTIDAD DE \$6,366.00 De la solicitud número: 1903 -	6,366.00
	TOTAL	16,794.00
12419	OTROS MOBILIARIOS Y EQUIPO DE ADMINISTRACION	
	FACTURA 206COMPRA DE MINI SPLIT 1.5 TONELADA PARA LA OFICINA DEL PRESIDENTE MUNICIPAL. FACTURA 206	12,354.00
	TOTAL	12,354.00
	TOTAL DE MOBILIARIO DE OFICINA Y ESTANTERIA DEL 01 DE ENERO AL 31 DE DICIEMBRE DEL 2020	87,583.00
1246	MAQUINARIA, OTROS EQUIPOS Y HERRAMIENTAS	
12464	SISTEMAS DE AIRE ACONDICIONADO, CALEFACCION Y DE REFRIGERACION INDUSTRIAL Y COMERCIAL	
	COMPRA DE UN MINI SPLIT DE 2 TON. A/C 220VOLTS PARA LAS INSTALACIONES DE REHABILITACION, FACT. 775, SOLICITUD 12	12,500.00
	TOTAL	12,500.00
12467	HERRAMIENTAS Y MAQUINAS-HERRAMIENTA	
	COMPRA DE 2 MOTOGUADANA 6 ACEITES DE 2 TIEMPOS Y 1 GRASA DE CAJA REDUCTORA PARA EL DPTO DE ECOLOGIA, FACT. FYS4192, SOLICITUD 260	13,557.33
	COMPRA DE MOTOGUADANA FS-260 C/CUCHILLA CABEZAL PARA EL DEPARTAMENTO DE ECOLOGIA, DAR MANTENIMIENTO EN AREAS VERDES DEL MUNICIPIO FACTURA FYS4528	13,557.33
	COMPRA DE MOTOSIERRA Y ACEITES PARA EL DEPTO. DE ECOLOGIA FACTURA FYS4479	5,425.70
	COMPRA DE MOTOGUADANA FS-260 C/CUCHILLA/CABEZAL 25-2 PZA Y ACEITE 2 TIEMPOS PARA EL DEPARTAMENTO DE ECOLOGIA. FACTURA FYS4761	13,557.33
	COMPRA DE 2 MOTOGUADANA FS-260 C/CUCHILLA /CABEZAL PARA EL DEPARTAMENTO DE ECOLOGIA. FACTURA FYS4831	30,573.89
	COMPROBACION DE GASTOS DEL CHEQUE # 219 A NOMBRE DEL C. VICTOR MANUEL CASTRO GALINDO. TICKET 409400	19,000.00
	TOTAL	95,671.58
	TOTAL DE MAQUINARIA, OTROS EQUIPOS Y HERRAMIENTAS	108,171.58
	TOTAL BIENES MUEBLES DEL 01 DE ENERO AL 31 DE DICIEMBRE DE 2020	195,754.58
	TOTAL BIENES INMUEBLES Y MUEBLES DEL 01 DE ENERO AL 31 DE DICIEMBRE DE 2020	9,504,548.12




Presidencia Municipal de Morelos

Nota EFE-03 - Conciliación de los Flujos de Efectivo Netos
y de las Actividades de Operación
del 01 de Octubre al 31 de Diciembre de 2020 Y
del 01 de Enero al 31 de Diciembre de 2020



Descripción	Trimestre	Acumulado
AHORRO/DESAHORRO ANTES DE RUBROS EXTRAORDINARIOS	451,825.00	9,602,427.53
MOVIMIENTOS DE PARTIDAS QUE NO AFECTAN AL EFECTIVO Y POR AJUSTES EN OTRAS CUENTAS	4,060.00	-357,125.72
DEPRECIACIÓN	0.00	0.00
AMORTIZACIÓN	0.00	0.00
INCREMENTOS EN LAS PROVISIONES	982,099.41	-1,255,162.24
INCREMENTO EN INVERSIONES PRODUCIDO POR REVALUACIÓN	0.00	0.00
GANANCIA/ PÉRDIDA EN VENTA DE PROPIEDAD, PLANTA Y EQUIPO	0.00	0.00
INCREMENTO EN CUENTAS POR COBRAR	20,903.25	-152,293.07
PARTIDAS EXTRAORDINARIAS	0.00	0.00
FLUJOS NETOS DE LAS ACTIVIDADES DE OPERACIÓN	1,458,887.66	7,837,846.30


PRESIDENCIA MUNICIPAL DE MORELOS, COAHUILA		
Conciliación entre los Ingresos Presupuestarios y Contables		
Correspondiente del 01 de octubre al 31 de diciembre de 2020		
(Cifras en pesos)		
1. Total de Ingresos Presupuestarios		9,607,391.18
2. Más Ingresos Contables No Presupuestarios		0.00
2.1 Ingresos Financieros	0.00	
2.2 Incremento por Variación de Inventarios	0.00	
2.3 Disminución del Exceso de Estimaciones por Pérdida o Deterioro u Obsolescencia	0.00	
2.4 Disminución del Exceso de Provisiones	0.00	
2.5 Otros Ingresos y Beneficios Varios	0.00	
2.6 Otros Ingresos Contables No Presupuestarios	0.00	
3. Menos Ingresos Presupuestarios No Contables		0.00
3.1 Aprovechamientos Patrimoniales	0.00	
3.2 Ingresos Derivados de Financiamientos	0.00	
3.3 Otros Ingresos Presupuestarios No Contables	0.00	
4. Total de Ingresos Contables		9,607,391.18


 PRESIDENCIA MUNICIPAL DE MORELOS, COAHUILA Conciliación entre los Egresos Presupuestarios y los Gastos Contables Correspondiente del 01 de octubre al 31 de diciembre de 2020 (Cifras en pesos)		
1. Total de Egresos Presupuestarios		14,558,342.28
2. Menos Egresos Presupuestario No Contables		5,402,776.10
2.1	Materias Primas y Materiales de Producción y Comercialización	0.00
2.2	Materiales y Suministros	0.00
2.3	Mobiliario y Equipo de Administración	6,366.00
2.4	Mobiliario y Equipo Educativo y Recreativo	0.00
2.5	Equipo e Instrumental Médico y de Laboratorio	0.00
2.6	Vehículos y Equipo de Transporte	0.00
2.7	Equipo de Defensa y Seguridad	0.00
2.8	Maquinaria, Otros Equipos y Herramientas	0.00
2.9	Activos Biológicos	0.00
2.10	Bienes inmuebles	0.00
2.11	Activos Intangibles	0.00
2.12	Obra Pública en Bienes de Dominio Público	1,520,283.27
2.13	Obra Pública en Bienes Propios	3,876,126.83
2.14	Acciones y Participaciones de Capital	0.00
2.15	Compra de Títulos y Valores	0.00
2.16	Concesión de Préstamos	0.00
2.17	Inversiones en Fideicomisos, Mandatos y Otros Análogos	0.00
2.18	Provisiones para Contingencias y Otras Erogaciones Especiales	0.00
2.19	Amortización de la Deuda Pública	0.00
2.20	Adeudos de Ejercicios Fiscales Anteriores (ADEFAS)	0.00
2.21	Otros Egresos Presupuestales No Contables	0.00
3. Más Gastos Contables No Presupuestarios		0.00
3.1	Estimaciones, Depreciaciones, Deterioros, Obsolescencia y Amortizaciones	0.00
3.2	Provisiones	0.00
3.3	Disminución de Inventarios	0.00
3.4	Aumento por insuficiencia de Estimaciones por Pérdida o Deterioro u Obsolescencia	0.00
3.5	Aumento por insuficiencia de Provisiones	0.00
3.6	Otros Gastos	0.00
3.7	Otros Gastos Contables No Presupuestarios	0.00
4. Total de Gastos Contables		9,155,566.18


Nota de Gestión Administrativa 17

De conformidad con la nota de gestión administrativa número 17 la Información Contable deberá estar firmada en cada página de la misma e incluir al final la siguiente leyenda: "Bajo protesta de decir verdad declaramos que los Estados Financieros y sus notas, son razonablemente correctos y son responsabilidad del emisor"



 LIC. GERARDO XAVIER DE HOYOS PERALES
 PRESIDENTE MUNICIPAL




 C. SANTA OLGA ALMAZAN PEÑA
 COMISIONADO DE HACIENDA



 C. SANTA OLGA ALMAZAN PEÑA
 SINDICO DE MAYORIA


 LIC. JUANITA MA. CARMONA LOZANO
 TESORERO MUNICIPAL


 LIC. ARNOLDO CALDERON DE HOYOS
 CONTRALOR MUNICIPAL


 C. LUZ ANGELICA RODRIGUEZ
 HERNANDEZ
 SINDICO DE MINORIA


 PRESIDENCIA MUNICIPAL DE MORELOS, COAHUILA Conciliación entre los Ingresos Presupuestarios y Contables Correspondiente del 01 de enero al 31 de diciembre de 2020 (Cifras en pesos) 		
1. Total de Ingresos Presupuestarios		39,769,436.28
2. Más Ingresos Contables No Presupuestarios		0.00
2.1	Ingresos Financieros	0.00
2.2	Incremento por Variación de Inventarios	0.00
2.3	Disminución del Exceso de Estimaciones por Pérdida o Deterioro u Obsolescencia	0.00
2.4	Disminución del Exceso de Provisiones	0.00
2.5	Otros Ingresos y Beneficios Varios	0.00
2.6	Otros Ingresos Contables No Presupuestarios	0.00
3. Menos Ingresos Presupuestarios No Contables		0.00
3.1	Aprovechamientos Patrimoniales	0.00
3.2	Ingresos Derivados de Financiamientos	0.00
3.3	Otros Ingresos Presupuestarios No Contables	0.00
4. Total de Ingresos Contables		39,769,436.28

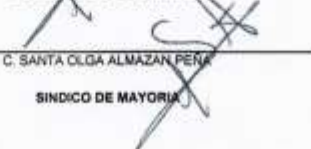
 PRESIDENCIA MUNICIPAL DE MORELOS, COAHUILA Conciliación entre los Egresos Presupuestarios y los Gastos Contables Correspondiente del 01 de enero al 31 de diciembre de 2020 (Cifras en pesos)		
1. Total de Egresos Presupuestarios		39,688,421.28
2. Menos Egresos Presupuestario No Contables		9,521,412.61
2.1	Materias Primas y Materiales de Producción y Comercialización	0.00
2.2	Materiales y Suministros	0.00
2.3	Mobiliario y Equipo de Administración	87,583.00
2.4	Mobiliario y Equipo Educativo y Recreativo	0.00
2.5	Equipo e Instrumental Médico y de Laboratorio	0.00
2.6	Vehículos y Equipo de Transporte	0.00
2.7	Equipo de Defensa y Seguridad	0.00
2.8	Maquinaria, Otros Equipos y Herramientas	108,171.58
2.9	Activos Biológicos	0.00
2.10	Bienes Inmuebles	0.00
2.11	Activos Intangibles	0.00
2.12	Obra Pública en Bienes de Dominio Público	1,661,330.11
2.13	Obra Pública en Bienes Propios	7,664,327.82
2.14	Acciones y Participaciones de Capital	0.00
2.15	Compra de Títulos y Valores	0.00
2.16	Concesión de Préstamos	0.00
2.17	Inversiones en Fideicomisos, Mandatos y Otros Análogos	0.00
2.18	Provisiones para Contingencias y Otras Erogaciones Especiales	0.00
2.19	Amortización de la Deuda Pública	0.00
2.20	Adeudos de Ejercicios Fiscales Anteriores (ADEFAS)	0.00
2.21	Otros Egresos Presupuestales No Contables	0.00
3. Más Gastos Contables No Presupuestarios		0.00
3.1	Estimaciones, Depreciaciones, Deterioros, Obsolescencia y Amortizaciones	0.00
3.2	Provisiones	0.00
3.3	Disminución de Inventarios	0.00
3.4	Aumento por Insuficiencia de Estimaciones por Pérdida o Deterioro u Obsolescencia	0.00
3.5	Aumento por Insuficiencia de Provisiones	0.00
3.6	Otros Gastos	0.00
3.7	Otros Gastos Contables No Presupuestarios	0.00
4. Total de Gastos Contables		30,167,008.76


Nota de Gestión Administrativa 17

De conformidad con la nota de gestión administrativa número 17 la información Contable deberá estar firmada en cada página de la misma e incluir al final la siguiente leyenda: "Bajo protesta de decir verdad declaramos que los Estados Financieros y sus notas, son razonablemente correctos y son responsabilidad del emisor"


 LIC. GERARDO JAVIER DE HOYOS PERALES
 PRESIDENTE MUNICIPAL


 C. SANTA OLGA ALMAZÁN PEÑA
 COMISIONADO DE HACIENDA


 C. SANTA OLGA ALMAZÁN PEÑA
 SINDICO DE MAYORIA


 LIC. JUANITA MA. CARMONA LOZANO
 TESORERO MUNICIPAL


 LIC. ARNALDO CALDERÓN DE HOYOS
 CONTRALOR MUNICIPAL


 C. LUZ ANGÉLICA RODRÍGUEZ
 HERNÁNDEZ
 SINDICO DE MINORIA



**O) NOTAS DE MEMORIA A LOS ESTADOS
FINANCIEROS**

 PRESIDENCIA MUNICIPAL DE MORELOS, COAHUILA Del 01 de enero al 31 de diciembre de 2020.					
Cuentas de Orden Contables					
CUENTA	SALDO INICIAL	CARGOS	ABONOS	SALDO FINAL	
7 CUENTAS DE ORDEN CONTABLES	0.00	0.00	0.00	0.00	
7.1 VALORES	0.00	0.00	0.00	0.00	
7.1.1 Valores en Custodia	0.00	0.00	0.00	0.00	
7.1.2 Custodia de Valores	0.00	0.00	0.00	0.00	
7.1.3 Instrumentos de Crédito Prestados a Formadores de Mercado	0.00	0.00	0.00	0.00	
7.1.4 Préstamo de Instrumentos de Crédito a Formadores de Mercado y su Garantía	0.00	0.00	0.00	0.00	
7.1.5 Instrumentos de Crédito Recibidos en Garantía de los Formadores de Mercado	0.00	0.00	0.00	0.00	
7.1.6 Garantía de Créditos Recibidos de los Formadores de Mercado	0.00	0.00	0.00	0.00	
7.2 EMISION DE OBLIGACIONES	0.00	0.00	0.00	0.00	
7.2.1 Autorización para la Emisión de Bonos, Títulos y Valores de la Deuda Pública Interna	0.00	0.00	0.00	0.00	
7.2.2 Autorización para la Emisión de Bonos, Títulos y Valores de la Deuda Pública Externa	0.00	0.00	0.00	0.00	
7.2.3 Emisiones Autorizadas de la Deuda Pública Interna y Externa	0.00	0.00	0.00	0.00	
7.2.4 Suscripción de Contratos de Préstamos y Otras Obligaciones de la Deuda Pública Interna	0.00	0.00	0.00	0.00	
7.2.5 Suscripción de Contratos de Préstamos y Otras Obligaciones de la Deuda Pública Externa	0.00	0.00	0.00	0.00	
7.2.6 Contratos de Préstamos y Otras Obligaciones de la Deuda Pública Interna y Externa	0.00	0.00	0.00	0.00	
7.3 AVALES Y GARANTIAS	0.00	0.00	0.00	0.00	
7.3.1 Avalués Autorizados	0.00	0.00	0.00	0.00	
7.3.2 Avalués Firmados	0.00	0.00	0.00	0.00	
7.3.3 Fianzas y Garantías Recibidas por Deudas a Cobrar	0.00	0.00	0.00	0.00	
7.3.4 Fianzas y Garantías Recibidas	0.00	0.00	0.00	0.00	
7.3.5 Fianzas Otorgadas para Respalidar Obligaciones no Fiscales del Gobierno	0.00	0.00	0.00	0.00	
7.3.6 Fianzas Otorgadas del Gobierno para Respalidar Obligaciones no Fiscales	0.00	0.00	0.00	0.00	
7.4 JUICIOS	0.00	0.00	0.00	0.00	
7.4.1 Demandas Judicial en Proceso de Resolución	0.00	0.00	0.00	0.00	
7.4.2 Resolución de Demandas en Proceso Judicial	0.00	0.00	0.00	0.00	
7.5 INVERSION MEDIANTE PROYECTOS PARA PRESTACION DE SERVICIOS (PPS) Y SIMILARES	0.00	0.00	0.00	0.00	
7.5.1 Contratos para Inversión Mediante Proyectos para Prestación de Servicios (PPS) y Similares	0.00	0.00	0.00	0.00	
7.5.2 Inversión Pública Contratada Mediante Proyectos para Prestación de Servicios (PPS) y Similares	0.00	0.00	0.00	0.00	
7.6 BIENES EN CONCESIONADOS O EN COMODATO	0.00	0.00	0.00	0.00	
7.6.1 Bienes Bajo Contrato en Concesión	0.00	0.00	0.00	0.00	
7.6.2 Contrato de Concesión por Bienes	0.00	0.00	0.00	0.00	
7.6.3 Bienes Bajo Contrato en Comodato	0.00	0.00	0.00	0.00	
7.6.4 Contrato de Comodato por Bienes	0.00	0.00	0.00	0.00	


Nota 1: Las cuentas de orden contables señaladas en el recuadro, con las mínimas necesarias, se podrán aperturar otras, de acuerdo con las necesidades de los entes públicos, incluidas las cuentas de orden de los bienes arqueológicos, artísticos e históricos.

Nota de Gestión Administrativa 17

De conformidad con la nota de gestión administrativa número 17 la Información Contable deberá estar firmada en cada página de la misma e incluir al final la siguiente leyenda: "Bajo protesta de decir verdad declaramos que los Estados Financieros y sus notas, son razonablemente correctos y son responsabilidad del emisor"



 LIC. GERARDO XAVIERA DE HOYOS PERALES
 PRESIDENTE MUNICIPAL




 C. SANTA OLGA ALMAZAN PEÑA
 COMISIONADO DE HACIENDA


 C. SANTA OLGA ALMAZAN PEÑA
 SINDICO DE MAYORIA


 LIC. JUANITA MA. CARMONA AYALA
 TESORERO MUNICIPAL


 LIC. ARNOLDO CALDERON DE HOYOS
 CONTRALOR MUNICIPAL


 C. LUZ ANGELICA RODRIGUEZ HERNANDEZ
 SINDICO DE MINORIA

 PRESIDENCIA MUNICIPAL DE MORELOS, COAHUILA. Del 01 de enero al 31 de diciembre de 2020 CUENTAS DE ORDEN PRESUPUESTALES		 MORELOS		
CUENTA	SALDO INICIAL	CARGOS	ABONOS	SALDO FINAL
8 CUENTAS DE ORDEN PRESUPUESTARIAS	0.00	505,204,430.80	505,204,430.80	0.00
8.1 LEY DE INGRESOS	0.00	155,689,240.55	155,689,240.55	0.00
8.1.1 Ley de Ingresos Estimada	0.00	43,720,653.00	0.00	-43,720,653.00
8.1.2 Ley de Ingresos por Ejecutar	0.00	39,769,436.28	76,150,367.99	36,380,931.71
8.1.3 Modificaciones a la Ley de Ingresos Estimada	0.00	32,429,714.99	0.00	-32,429,714.99
8.1.4 Ley de Ingresos Devengada	0.00	39,769,436.28	39,769,436.28	0.00
8.1.5 Ley de Ingresos Recaudada	0.00	0.00	39,769,436.28	39,769,436.28
8.2 PRESUPUESTO DE EGRESOS	0.00	349,515,190.25	349,515,190.25	0.00
8.2.1 Presupuesto de Egresos Aprobado	0.00	0.00	43,720,653.00	-43,720,653.00
8.2.2 Presupuesto de Egresos por Ejercer	0.00	118,216,238.27	113,164,718.39	5,051,519.88
8.2.3 Modificaciones al Presupuesto de Egresos Aprobado	0.00	71,219,436.48	74,495,585.27	-3,276,148.79
8.2.4 Presupuesto de Egresos Comprometido	0.00	41,945,281.91	39,688,421.26	2,256,860.65
8.2.5 Presupuesto de Egresos Devengado	0.00	39,688,421.26	39,688,421.26	0.00
8.2.6 Presupuesto de Egresos Ejercido	0.00	39,688,421.26	38,757,391.07	931,030.19
8.2.7 Presupuesto de Egresos Pagado	0.00	38,757,391.07	0.00	38,757,391.07

Nota de Gestión Administrativa 17

De conformidad con la nota de gestión administrativa número 17 la Información Contable deberá estar firmada en cada página e incluir al final la siguiente leyenda:
 "Bajo protesta de decir verdad declaramos que los Estados Financieros y sus notas, son razonablemente correctos y son responsabilidad del emisor"

LIC. GERARDO GONZALEZ DE HOYOS PERALES

PRESIDENTE MUNICIPAL

C. SANTA OLGA ALMAZAN PEÑA
 COMISIONADO DE HACIENDA

C. SANTA OLGA ALMAZAN PEÑA
 SINDICO DE MAYORIA

LIC. JUANITAMA, CARMONA LOZANO

TESORERO MUNICIPAL

LIC. ARNOLDO CALDERON DE HOYOS

CONTRALOR MUNICIPAL

C. LUZ ANGELICA RODRIGUEZ HERNANDEZ

SINDICO DE MINORIA



**P)NOTAS DE GESTIÓN ADMINISTRATIVA A
LOS ESTADOS FINANCIEROS**



PRESIDENCIA MUNICIPAL DE MORELOS

III.- NOTAS DE GESTION ADMINISTRATIVA AL 31 DE DICIEMBRE DE 2020

1.- Introducción.

El Municipio de Morelos, Coahuila, es un ente público autónomo que, de acuerdo con el orden constitucional de la República, reúne las siguientes características:

- a) Tiene personalidad jurídica propia;
- b) Cuenta con patrimonio propio;
- c) No tiene vínculos de subordinación jerárquica con el gobierno del Estado;
- d) Administra libremente su hacienda;
- e) Tiene facultades reglamentarias, ejecutivas y jurisdiccionales administrativas; y
- f) Su órgano de gobierno es electo directa y popularmente.

Considerando la trascendencia que para efectos de implementar la armonización contable en los entes públicos del país, se tiene la Ley General de Contabilidad Gubernamental y las normas que emitió el Consejo Nacional de Armonización Contable en enero de 2013, INDETEC íntegro y distribuyó el Compendio, Leyes y Normas de Armonización Contable, en el cual se incluyen todas las disposiciones vigentes a ese momento vinculadas con dicha armonización, lo cual ha sido base para una eficiente administración de recursos públicos y para la elaboración y presentación de los estados financieros.

2.- Panorama Económico y Financiero.

El desempeño económico del Municipio de Morelos, Coahuila, fluctúa en función al periodo de vencimiento de las obligaciones, al presupuesto de ingresos y de egresos del ejercicio. Los recursos derivados del desempeño económico en el ejercicio se destinan a cubrir sus costos de administración y operación.

El Municipio de Morelos, Coahuila depende de un 90% de las participaciones, y de las aportaciones estatales y federales por lo que en su mayoría para la realización de las obras y acciones realizadas dependen del techo financiero asignado al municipio.

Adicionalmente se realizan reuniones mensuales con la Dirección en las que se mide el desempeño del municipio mediante la comparación del presupuesto del mes y los resultados obtenidos, comparando además los resultados del mes del año actual contra los resultados del mismo mes, pero del año anterior. Donde se pide que se expliquen las diferencias significativas y los eventos extraordinarios.

3.- Autorización e Historia.

Los antecedentes de la constitución del Municipio de Morelos, Coahuila corresponde primeramente al decreto de fecha 16 de Marzo de 1826 ,que Morelos fue elevado a categoría de villa con el nombre de Santa Rita de Morelos, y no fue sino hasta el 01 de Junio del mismo año, se señaló el lugar donde quedaría la plaza; se le encargo al agrimensor José Francisco Madero medir las tierras de esta villa y trazar las calles, el municipio está constituido como un ente público autónomo regido por un ayuntamiento, integrado por el Presidente Municipal, el Síndico de mayoría, Síndico de minoría y un cabildo integrado por once regidores, formando el cuerpo colegiado de máxima autoridad del ayuntamiento.

4.- Organización y Objeto Social.

El Municipio tiene por objeto:

- a) El bienestar de la comunidad local y su desarrollo cultural, social y material;
- b) La protección de la salud y la seguridad de las personas;
- c) El fomento del civismo y de la solidaridad entre los vecinos; y
- d) La cooperación con otras Municipalidades y entidades para el cumplimiento de obras de interés colectivo, dentro de sus fines específicos.

1) Organización y Objeto social.

El municipio tiene entre sus atribuciones y objeto social las siguientes:

- a) establecimiento de un sistema de planeamiento físico, urbano y rural, del Municipio;
- b) La construcción, mantenimiento y embellecimiento de calles. Avenidas, parques, plazas;
- c) La regulación y prestación de servicios de aseo y especialmente la recolección y disposición de residuos;
- d) La limpieza de vías de circulación y lugares públicos;
- e) La reglamentación y fiscalización de los planos de construcción, nomenclatura de calles, numeración de lotes y viviendas y ornato público;
- f) La creación de servicios que faciliten el mercado y abastecimiento de los productos de consumo de primera necesidad, como mercados, mataderos, ferias y similares, así como el control de la forma de elaboración, manipuleo y expendio de alimentos;

- g) El fomento de la educación pública, la cultura, el deporte y el turismo;
- h) La cooperación para la conservación de los monumentos históricos, de las obras de arte y demás bienes culturales;
- i) La reglamentación y fiscalización del tránsito, del funcionamiento de los transportes de pasajeros, y demás materias relativas a la circulación de vehículos;
- j) La reglamentación fiscalización de los espectáculos públicos, publicidad comercial, actividades deportivas y recreativas, tendientes a preservar la moral pública y las buenas costumbres.
- k) La reglamentación sobre apertura y funcionamiento de casas de empeño y de institutos municipales de crédito;
- l) La creación y reglamentación de la Policía Municipal para el cumplimiento y control de las actividades relativas a las materias de competencia Municipal;
- m) La provisión de los servicios de alumbrado, aprovisionamiento de agua y alcantarillado sanitario, en los casos en que estos servicios no fueren prestados por otros organismos públicos;
- n) El establecimiento de un régimen local de servidumbre y de delimitación de riberas de ríos, lagos y arroyos, con arreglo a lo dispuesto por el Código Civil;
- o) La reglamentación y prestación de servicios funerarios y de cementerios;
- p) La preservación del medio ambiente y el equilibrio ecológico, la creación de parques y reservas forestales, y promoción y cooperación para proteger los recursos naturales;
- q) El fomento de la salud pública, la construcción de viviendas de carácter social y programas de bienestar de la población;
- r) La promoción de la conciencia cívica y la solidaridad de la población para su participación de las actividades de interés comunal;
- s) El desarrollo de planes y programas de empleos en coordinación con el Ministerio de Justicia y Trabajo a fin de encausar la oferta y demanda de mano de obra y fomentar el empleo; y,
- t) Las demás funciones respectivas en forma conveniente al interés público.

La estructura organizacional básica del municipio en forma enunciativa más no limitativa, está basada en la siguiente gráfica:



Presidente Municipal

Representar política, jurídica y administrativamente al Ayuntamiento.

Secretario del Ayuntamiento

Ejecutar las políticas y reglamentos de gobierno, establecer comunicación con el H. Congreso del Estado para cumplir con los requisitos de ley en la elaboración de reglamentos e iniciativas; llevar la correspondencia del municipio y; garantizar el cumplimiento de los acuerdos emanados de las sesiones de Cabildo.

Tesorería Municipal

Fortalecer las finanzas del municipio implementando una cultura de disciplina presupuestal, con servicio de calidad al contribuyente, que permita recuperar el rezago en términos reales y genere los ingresos suficientes para modernizar la administración pública y canalizar mayores recursos a obra pública.

Seguridad Pública

Ofrecer seguridad y tranquilidad a la población, respetando sus derechos y su integridad, preservando las libertades individuales, el orden y la paz pública, a través del desarrollo de actividades encaminadas a la prevención del delito y a la reducción del índice de criminalidad.

Obras Públicas

Construir obra pública que mejore la imagen de la ciudad con calles bien pavimentadas e identificadas, buen alumbrado y equipamiento urbano que den vida y óptima funcionalidad; proteger a la comunidad de las inclemencias y daños causados por los fenómenos naturales; y minimizar el rezago en los servicios de agua y drenaje.

2) Ejercicio fiscal:

Se autorizó el presupuesto de ingresos y de egresos del Municipio de Morelos, Coahuila, para el ejercicio fiscal 2020, el cual entró en vigor el 1 de enero del 2020 y tiene por finalidad que el gasto público municipal deberá sujetarse a los criterios de objetividad, equidad, austeridad y transparencia.

3) Régimen jurídico:

El Municipio de Morelos, Coahuila está registrado ante la Secretaría de Hacienda y Crédito Público como una Persona Moral sin fines de lucro y está basado en las disposiciones del Artículo 115 de la Constitución Política de los Estados Unidos Mexicanos, en su Fracción I establece que cada Municipio será gobernado por un Ayuntamiento de elección popular directa, integrado por un Presidente Municipal y el número de regidores y síndicos que la ley determine. La competencia que esta Constitución otorga al gobierno municipal se ejercerá por el Ayuntamiento de manera exclusiva y no habrá autoridad intermedia alguna entre éste y el gobierno del Estado.

El ente público se rige entre otras, por las siguientes disposiciones legales:

- Constitución Política de los Estados Unidos Mexicanos.
- Constitución Política del Estado de Coahuila.
- Ley General de Contabilidad Gubernamental.
- Ley Orgánica de la Administración Pública del Estado de Coahuila.
- Ley de Fiscalización Superior del Estado de Coahuila.
- Ley Orgánica Municipal.
- Código Financiero para los municipios del Estado de Coahuila Zaragoza.
- Decreto de Presupuesto de Egresos del Gobierno del Estado de Coahuila.
- Ley de Coordinación fiscal.
- Ley de Adquisiciones, arrendamientos y contratación de servicios para el Estado de Coahuila Zaragoza.
- Código Municipal para el Estado de Coahuila Zaragoza.
- Ley de Ingresos del municipio de Morelos, Coahuila.
- Ley de Acceso a la Información Pública y Protección de Datos Personales.
- Ley del Impuesto Sobre la Renta.
- Ley del Impuesto al Valor Agregado.

4) Consideraciones fiscales del ente público:

El Municipio tributa conforme al Título III, de la Ley del Impuesto Sobre la Renta relativo a personas morales con fines no lucrativos, y por consecuencia, no es contribuyente de este impuesto, teniendo solo la obligación de retener y enterar impuestos (I.S.R), así como exigir la documentación que reúna requisitos fiscales, cuando se hagan pagos a terceros y estén obligados a ello en términos de la Ley.

Contribuciones a retener y enterar:

I.S.R por sueldos y salarios.

I.S.R por el pago de honorarios a prestadores de servicios profesionales.

Se tiene la obligación del pago de Impuestos Sobre Nóminas.

Se tiene la obligación de exigir la documentación comprobatoria que reúna los requisitos fiscales que establece el Código Fiscal de la Federación.

5) Estructura organizacional básica:

La estructura organizacional del Municipio de Morelos, Coahuila se integra por el Presidente Municipal, Regidores, Síndicos, secretario del Ayuntamiento, Tesorero Municipal, directores de dependencias, subdirectores, Coordinadores, Apoderado jurídico, Oficial mayor, Supervisor de Planes y Programas.

Órganos descentralizados del Municipio: SIMAS Morelos.

6) Fideicomisos, mandatos y análogos:

Este ente público no tiene constituidos fideicomisos por lo cual esta nota no es aplicable.

5.- Bases de presentación de los estados financieros. -

a) Si se ha observado la normatividad emitida por el CONAC y disposiciones legales aplicables.

Los estados financieros al 31 de diciembre de 2020, que se acompañan, cumplen cabalmente las disposiciones establecidas por el Consejo Nacional de Armonización Contable (CONAC) conforme a lo dispuesto por el Manual de Contabilidad Gubernamental, para mostrar una presentación razonable de la situación financiera de la Entidad. El Marco Conceptual de Contabilidad Gubernamental (MCCG) establece que la normatividad emitida por las unidades administrativas o instancias competentes en materia de contabilidad gubernamental, las normas internacionales de contabilidad para el sector público (NICSP), las normas de información financiera (NIF) mexicanas son supletoriamente parte del MCCG, cuando la ausencia de normatividad así lo requiera. En consecuencia, la Entidad, con el objeto de reconocer, valorar y revelar transacciones particulares de la misma, aplica las siguientes NICSP y NIF supletorias, emitidas por la Junta de Normas Internacionales de Contabilidad del Sector Público (International Public Sector Accounting Standards Board, International Federation Accounting Committee) y por el Consejo Mexicano de Normas de Información Financiera (CINIF).

b) La Normatividad aplicada.

La Entidad para el reconocimiento, valuación y revelación de la información financiera aplicó la siguiente normatividad:

- Normas emitidas por el Consejo Nacional de Armonización Contable.
- Ley General de Contabilidad Gubernamental.
- Marco Conceptual de Contabilidad Gubernamental.
- Manual de Contabilidad Gubernamental.
- Código Financiero del Estado.
- Manual Único de Contabilidad Gubernamental para las Dependencias y Entidades Públicas del Gobierno.
- Principales Reglas de Registro y Valoración del Patrimonio (Elementos Generales).
- Reglas Específicas del Registro y Valoración del Patrimonio.

c) Postulados Básicos.

Los Postulados Básicos de Contabilidad Gubernamental (PBCG) aplicados por la Entidad:

- Sustancia económica.
 - Entes públicos.
 - Existencia permanente.
 - Revelación suficiente.
-

- Importancia relativa.
- Registro e integración presupuestaria.
- Consolidación de la información financiera
- Devengo contable.
- Valuación.
- Dualidad económica.
- Consistencia.

d) Normatividad Supletoria.

No aplica para este Ente Público.

e) Para las entidades que por primera vez estén implementando la base de lo devengado.

El sistema contable que actualmente está en operación en este Ayuntamiento del Municipio de Morelos, Coahuila (Sistema Integral de Información Financiera) contiene las cuentas homologadas con el CONAC el cual integra en forma automática la operación contable con el ejercicio del presupuesto relativo al gasto y al ingreso conforme y sirve como fuente de información para la elaboración de la cuenta pública.

Y cumple con las siguientes características:

- Es único, uniforme e integrador.
- Integra en forma automática la operación contable con el ejercicio presupuestario.
- Efectúa los registros considerando la base acumulativa (devengado) de las transacciones.
- Registra de manera automática y, por única vez, los momentos contables correspondientes.
- Efectúa la interrelación automática, los clasificadores presupuestarios, la lista de cuentas y el catálogo de bienes permiten su interrelación automática.
- Efectúa en las cuentas contables, el registro de las etapas del presupuesto del ente público, de acuerdo con lo siguiente:
 - En lo relativo al gasto, se registran los siguientes momentos contables: aprobado, modificado, comprometido, devengado, ejercido y pagado.
 - En lo relativo al ingreso, se registran los siguientes momentos contables: estimado, modificado, devengado y recaudado.
- Facilita el registro y control de los inventarios de bienes muebles e inmuebles del ente público.
- Genera, en tiempo real, estados financieros, de ejecución presupuestaria y otra información que coadyuva a la toma de decisiones, transparencia, programación con base en resultados, evaluación y rendición de cuentas.
- Está estructurado de forma que permite la contabilización con la información sobre recursos físicos que generan las mismas áreas que originan la información contable y presupuestaria, permitiendo el establecimiento de relaciones de insumo producto y la aplicación de indicadores de evaluación del desempeño y determinación de costos de la producción pública.

Está diseñado de forma tal que permite el procesamiento y generación de estados financieros mediante el uso de herramientas propias de informática.

No aplica para este Ente Público, ya que en el ejercicio fiscal anterior esta implementado la base de lo devengado de acuerdo a la Ley de Contabilidad Gubernamental emitido en las políticas y acuerdos del Consejo de Armonización Contable (CONAC).

6.- Políticas de Contabilidad Significativas. -

Las políticas de contabilidad más significativas, las cuales han sido aplicadas consistentemente en los ejercicios que se presentan, a menos que se especifique lo contrario.

El Marco Conceptual de Contabilidad Gubernamental requiere el uso de ciertas estimaciones contables en la preparación de los estados financieros. Asimismo, se requiere el ejercicio de un juicio de parte de la Administración en el proceso de definición de las políticas de contabilidad de la Entidad.

Efectos de la inflación en la información financiera.

A partir del 1 de enero de 2008, la economía mexicana se encuentra en un entorno no inflacionario, al mantener una inflación acumulada de los últimos tres ejercicios es inferior al 26% (límite máximo para definir que una economía debe considerarse como no inflacionaria), por lo tanto, desde esa fecha se suspendió el reconocimiento de los efectos de la inflación en la información financiera. Consecuentemente, las cifras al 30 de septiembre de 2020, de los estados financieros adjuntos, se presentan en pesos históricos.

Efectivo y equivalentes de efectivo.

El efectivo y equivalentes de efectivo incluyen saldos de caja, depósitos bancarios y otras inversiones de gran liquidez, con riesgos de poca importancia por cambios en su valor.

Bienes muebles.

Los bienes muebles e inmuebles se registran a su costo de adquisición en caso de que sean producto de una donación, expropiación, adjudicación o dación en pago a su valor razonable determinado por la Administración de la Entidad a partir de:

- I) Cotizaciones observables en los mercados;
- II) Valores de mercado de activos o activos netos similares en cuanto a sus rendimientos, riesgos y beneficios, y
- III) Técnicas de valuación reconocidos en el ámbito financiero. En el caso de los bienes inmuebles su valor no es inferior al valor catastral.

Los bienes muebles e inmuebles se expresan, como sigue:

- I) Adquisiciones realizadas a partir del 1 de enero de 2008 a su costo histórico, y
- II) Adquisiciones realizadas hasta el 31 de diciembre de 2007 a sus valores actualizados, determinados mediante la aplicación a sus costos de adquisición de factores derivados del INPC hasta el 31 de diciembre de 2007.

Los bienes muebles e inmuebles son sometidos a pruebas anuales de deterioro, únicamente cuando se identifican indicios de deterioro. Consecuentemente, estos se expresan a su costo histórico modificado, menos la depreciación acumulada y, en su caso, las pérdidas por deterioro.

El costo de adquisición de los inmuebles que requieren de un periodo sustancial para estar en condiciones de uso, incluye: el monto pagado de efectivo o equivalentes y cualesquier otros costos incurridos, asociados directa e indirectamente a la adquisición, así como el impuesto al valor agregado. Los valores así determinados no exceden a su valor de recuperación.

Por el periodo terminado al 31 de diciembre de 2020, el Municipio de Morelos, Coahuila no aplico depreciaciones a Bienes Muebles e Inmuebles.

- b) No aplica para el municipio, ya que no realiza operaciones en el extranjero.
- c) No aplica para el municipio, ya que no cuenta con inversiones en acciones de compañías subsidiarias.
- d) El método de valuación de Inventarios, depreciaciones y vida útil se encuentra en proceso de elaboración, el municipio no produce bienes, ni se comercializan.
- e) El municipio no cuenta con registro de cálculo de la reserva actuarial.
- f) El municipio no cuenta con registro de provisiones en su contabilidad.
- g) El municipio prevé un sistema de ahorro por quincena para aguinaldo del ejercicio 2020 de sus trabajadores, a corto plazo, el monto es variado y lo registra en una cuenta bancaria especial para tal.
- h) Las políticas contables en los estados financieros se apegan a la Ley General de Contabilidad Gubernamental, sus reformas se incluyen en los acuerdos emitidos por el Consejo Nacional de Armonización Contable, el sistema utilizado por el Municipio de Morelos, Coahuila, es el Sistema Integral de Información Financiera. (SIIF).
- i) Se hacen adecuaciones presupuestarias apegadas a los acuerdos emitidos por el Consejo de Armonización Contable.

Reclasificaciones entre cuentas por registros contables indebidos o por operaciones que se consideran incobrables, previa autorización de H. Cabildo.

- j) Depuración y cancelación de saldos.

Rectificaciones de saldos de ejercicios anteriores de cuentas por cobrar y cuentas por pagar, previa autorización de H. Cabildo.

7.- Posición en Moneda Extranjera y Protección por Riesgo Cambiario. -

a) Activos en moneda extranjera

No aplica para el municipio, ya que no cuenta con registro en moneda extranjera.

b) Pasivos en moneda extranjera

No aplica para el municipio, ya que no cuenta con registro en moneda extranjera.

c) Posición en moneda extranjera

No aplica para el municipio, ya que no cuenta con registro en moneda extranjera.

d) Tipo de cambio

No aplica para el municipio, ya que no cuenta con registro en moneda extranjera.

e) Equivalente en moneda nacional

No aplica para el municipio, ya que no cuenta con registro en moneda extranjera.

8.- Reporte analítico del activo. -**a) Vida útil o porcentajes de depreciación.**

El Municipio de Morelos, Coahuila no aplica el proceso de elaboración del Patrimonio, valores, vida útil y depreciaciones de acuerdo a los formatos emitidos por la CONAC.

El Municipio en el cuarto trimestre del ejercicio fiscal 2020 no aplico depreciaciones a Patrimonio, mismas que tendrán efecto en la cuenta pública anual del ejercicio fiscal 2020.

b) Cambios en el porcentaje de depreciación o valor del patrimonio.

Los porcentajes de depreciación de bienes se hacen de acuerdo a los formatos emitidos por el CONAC.

c) Importe de gastos capitalizados en el ejercicio.

De acuerdo a las normas de la CONAC

d) Riesgos por tipo de cambio o tipo de interés.

No aplica para este Ayuntamiento de Morelos, Coahuila, Coahuila.

e) Valor activado en el ejercicio de los bienes.

En proceso de elaboración de acuerdo a los formatos emitidos por la CONAC.

f) Otras circunstancias que afecten el activo.

El Municipio de Morelos, Coahuila aún se encuentra en proceso de regularización de bienes.

g) Desmantelamiento de activos, procedimientos.

No aplica para el municipio.

h) Administración de activos, planeación con el objetivo de que el ente los utilice de manera efectiva.

El municipio cuando adquiere un bien hace un resguardo del bien asignado a una persona, firmando un documento en el cual se compromete a hacer buen uso del activo.

9.- Fideicomisos, Mandatos y análogos. -

El Municipio de Morelos, Coahuila, no registra fideicomisos en sus cuentas contables.

10.- Reporte de la Recaudación. -

a) Análisis del comportamiento de la recaudación correspondiente al ente público o cualquier tipo de ingreso, de forma separada los ingresos locales de los federales.

CONCEPTO	4to TRIM 2020	ACUMULADO 2020
Ingresos de la gestión	\$ 720,929.07	\$ 3,713,965.64
Ingresos Federales por Participaciones y Aportaciones	\$ 8,886,462.11	\$ 36,055,470.64
SUMAS	\$ 9,607,462.18	\$ 39,769,436.28

b) Proyecto de la recaudación e ingreso a mediano plazo.

CONCEPTO	ESTIMADOS	RECAUDADOS	POR EJERCER
INGRESOS	\$ 43,720,653.00	\$ 39,769,436.28	\$3,951,216.72

(Lo recaudado corresponde del 01 de octubre al 31 de diciembre de 2020 y del 1 de enero al 31 de diciembre de 2020)

11.- Información sobre la Deuda y el reporte analítico de la Deuda.**Saldo de Deuda Pública**

El saldo de la deuda pública a largo plazo del Municipio de Morelos, Coahuila, al 31 de diciembre de 2020, asciende a \$0.00

12.- Calificaciones otorgadas.

No aplica para el municipio, ya que no se ha realizado ninguna transacción, que haya sido sujeta a calificación crediticia.

13.- Proceso de mejora.**a) Principales políticas de control interno.**

Las políticas de control interno para aplicación administrativa, están sujetas a los acuerdos, lineamientos y normas emitidos por el CONAC.

Como procedimiento de control el Municipio de Morelos, Coahuila durante el ejercicio fiscal terminado 2017, la administración llevo a cabo un inventario físico de sus bienes muebles e inmuebles, con el objeto de mejorar sus controles e identificación de activos, así como su correcta valuación contable.

El Municipio de Morelos, Coahuila al cuarto trimestre del ejercicio fiscal 2020, no realizó depreciaciones al Patrimonio, mismas que se harán al final del ejercicio fiscal 2020.

Para dar cumplimiento a la ley de mejora regulatoria para el Estado Coahuila de Zaragoza, en su capítulo IV del registro único de trámites administrativos fortalece las capacidades del estado y los municipios en materia de gobernanza regularía, el registro único de tramite administrativos contiene la herramienta de simplificación y modernización de todos los trámites y servicios Morelos, Coahuila así como del estado que nos permitirá ser más competitivos, proporcionando a los inversionistas nacionales, locales y extranjeros información actualizada y confiable, ya sea impresa, digitalizada o en línea, que les facilite su consulta.

Además, se da cumplimiento a las recomendaciones de ese Órgano Superior de Fiscalización para fortalecer el control interno institucional, es así como el gobierno de Morelos, Coahuila a través del Republicano Ayuntamiento aprobó en sesión de cabildo, la incorporación de nuevos Reglamentos Municipales, así como el Código de Ética para los servidores públicos de la administración pública municipal, instrumentos legales que darán certeza, legitimidad y orden al quehacer gubernamental.

b) Medidas de desempeño financiero, metas y alcance.

El municipio registra de manera automática la operación contable con el ejercicio presupuestario, y de acuerdo a los programas establecidos y autorizados, en los cuales se refleja el objetivo, indicadores y meta establecida.

14.- Información por segmentos.

El Municipio genera información en tiempo real, estados financieros que contienen información contable, información presupuestal, información programática, información adicional y toda información requerida para la toma de decisiones administrativas, de transparencia y para la rendición de cuentas, todo con la finalidad de evaluar el desempeño de este ente público municipal.


15.- Eventos Posteriores al cierre.

El Municipio efectúa en las cuentas contables el registro de sus operaciones en los momentos contables emitidos por la CONAC y genera en tiempo real los estados financieros.


16.- Partes relacionadas.

En el Municipio no existen partes relacionadas que pudieran ejercer influencia significativa sobre la toma de decisiones financieras y operativas.

"Bajo protesta de decir verdad, declaramos que los Estados Financieros y sus notas son razonablemente correctos y son responsabilidad del emisor".



C. LIC. GERARDO XAVIER DE HOYOS PERALES
PRESIDENTE MUNICIPAL




C. SANTA OLGA ALMAZAN PEÑA
SINDICO DE MAYORIA

LIC. JUANITA MA. CARMONA LOZANO
TESORERO MUNICIPAL



LIC. ARNOLDO CALDERON LOZANO
CONTRALOR MUNICIPAL



C. SANTA OLGA ALMAZAN PEÑA
REGIDOR DE HACIENDA

C. LUZ ANGELICA RODRIGUEZ HERNANDEZ
SINDICO DE MINORIA



Q) BALANZA DE COMPROBACIÓN

PRESIDENCIA MUNICIPAL DE MORELOS, COAHUILA					
Balanza de Comprobación					
Del 01 de octubre al 31 de diciembre de 2020					
CÓDIGO	CUENTA CONTABLE	SALDO INICIAL	CARGOS	ABONOS	SALDO FINAL
1	ACTIVO	64,867,886.11	30,901,783.38	28,465,788.88	62,365,886.62
1.1	ACTIVO CIRCULANTE	10,802,011.28	25,499,027.38	23,446,524.09	6,844,883.98
1.1.1	EFFECTIVO Y EQUIVALENTES	5,867,998.10	16,224,931.30	18,151,868.25	1,940,972.05
1.1.1.1	EFFECTIVO	0.00	0.00	0.00	0.00
1.1.1.2	BANCOS/TEBORERÍA	5,768,445.02	15,224,931.20	18,151,868.25	1,871,420.07
1.1.1.3	BANCOS/DEPENDENCIAS Y OTROS	0.00	0.00	0.00	0.00
1.1.1.4	INVERSIONES TEMPORALES (HASTA 3 MESES)	0.00	0.00	0.00	0.00
1.1.1.5	FONDOS CON AFECTACIÓN ESPECÍFICA	89,551.08	0.00	0.00	89,551.08
1.1.1.6	DEPÓSITOS DE FONDOS DE TERCEROS EN GARANTÍA Y/O ADMINISTRACIÓN	0.00	0.00	0.00	0.00
1.1.1.8	OTROS EFFECTIVOS Y EQUIVALENTES	0.00	0.00	0.00	0.00
1.1.2	DERECHOS A RECIBIR EFFECTIVO O EQUIVALENTES	4,382,782.14	9,844,543.59	9,885,938.99	4,341,889.74
1.1.2.1	INVERSIONES FINANCIERAS DE CORTO PLAZO	0.00	0.00	0.00	0.00
1.1.2.2	CUENTAS POR COBRAR A CORTO PLAZO	555,117.77	8,886,462.11	8,886,462.11	555,117.77
1.1.2.3	DEUDORES DIVERSOS POR COBRAR A CORTO PLAZO	1,359,427.99	192,152.41	202,745.81	1,348,839.99
1.1.2.4	INGRESOS POR RECUPERAR A CORTO PLAZO	2,399,920.38	720,929.07	720,929.07	2,369,920.38
1.1.2.5	DEUDORES POR ANTICIPOS DE LA TEBORERÍA A CORTO PLAZO	0.00	0.00	0.00	0.00
1.1.2.6	PRÉSTAMOS OTORGADOS A CORTO PLAZO	193,317.00	45,000.00	75,900.00	72,917.00
1.1.2.9	OTROS DERECHOS A RECIBIR EFFECTIVO O EQUIVALENTES A CORTO PLAZO	0.00	0.00	0.00	0.00
1.1.3	DERECHOS A RECIBIR BIENES O SERVICIOS	823,232.04	429,532.50	459,542.35	643,722.19
1.1.3.1	ANTICIPO A PROVEEDORES POR ADQUISICIÓN DE BIENES Y PRESTACIÓN DE SERVICIOS	523,232.04	429,532.50	459,542.35	543,722.19
1.1.3.2	ANTICIPO A PROVEEDORES POR ADQUISICIÓN DE BIENES INMUEBLES Y MUEBLES A CORTO PLAZO	0.00	0.00	0.00	0.00
1.1.3.3	ANTICIPO A PROVEEDORES POR ADQUISICIÓN DE BIENES INTANGIBLES A CORTO PLAZO	0.00	0.00	0.00	0.00
1.1.3.4	ANTICIPO A CONTRATISTAS POR OBRAS PÚBLICAS A CORTO PLAZO	0.00	0.00	0.00	0.00
1.1.3.9	OTROS DERECHOS A RECIBIR BIENES O SERVICIOS A CORTO PLAZO	0.00	0.00	0.00	0.00
1.1.4	INVENTARIOS	9.99	0.00	9.99	9.99
1.1.4.1	INVENTARIO DE MERCANCIAS PARA VENTA	0.00	0.00	0.00	0.00
1.1.4.2	INVENTARIO DE MERCANCIAS TERMINADAS	0.00	0.00	0.00	0.00
1.1.4.3	INVENTARIO DE MERCANCIAS EN PROCESO DE ELABORACIÓN	0.00	0.00	0.00	0.00
1.1.4.4	INVENTARIO DE MATERIAS PRIMAS, MATERIALES Y SUMINISTROS PARA PRODUCCIÓN	0.00	0.00	0.00	0.00
1.1.4.5	BIENES EN TRÁNSITO	0.00	0.00	0.00	0.00
1.1.5	ALMACENES	28,000.00	0.00	0.00	28,000.00
1.1.5.1	ALMACÉN DE MATERIALES Y SUMINISTROS DE CONSUMO	28,000.00	0.00	0.00	28,000.00
1.1.6	ESTIMACIÓN POR PÉRDIDA O DETERIORO DE ACTIVOS CIRCULANTES	0.00	0.00	0.00	0.00
1.1.6.1	ESTIMACIONES PARA CUENTAS INCOBRABLES POR DERECHOS A RECIBIR EFFECTIVO O EQUIVALENTES	0.00	0.00	0.00	0.00
1.1.6.2	ESTIMACIÓN POR DETERIORO DE INVENTARIOS	0.00	0.00	0.00	0.00
1.1.8	OTROS ACTIVOS CIRCULANTES	9.99	0.00	9.99	9.99
1.1.8.1	VALORES EN GARANTÍA	0.00	0.00	0.00	0.00
1.1.8.2	BIENES EN GARANTÍA (EXCLUYE DEPÓSITOS DE FONDOS)	0.00	0.00	0.00	0.00
1.1.8.3	BIENES DERIVADOS DE EMBARGOS, DECOMISOS, ASEGURAMIENTOS Y DACIÓN EN PAGOS	0.00	0.00	0.00	0.00
1.1.8.4	ADQUISICIÓN CON FONDOS DE TERCEROS	0.00	0.00	0.00	0.00
1.2	ACTIVO NO CIRCULANTE	54,065,873.83	5,402,778.10	16,864.39	58,451,782.54
1.2.1	INVERSIONES FINANCIERAS A LARGO PLAZO	0.00	0.00	0.00	0.00
1.2.1.1	INVERSIONES A LARGO PLAZO	0.00	0.00	0.00	0.00
1.2.1.2	TÍTULOS Y VALORES A LARGO PLAZO	0.00	0.00	0.00	0.00
1.2.1.3	FIDEICOMISOS, MANDATOS Y CONTRATOS ANÁLOGOS	0.00	0.00	0.00	0.00
1.2.1.4	PARTICIPACIONES Y APORTACIONES DE CAPITAL	0.00	0.00	0.00	0.00
1.2.2	DERECHOS A RECIBIR EFFECTIVO O EQUIVALENTES A LARGO PLAZO	0.00	0.00	0.00	0.00
1.2.2.1	DOCUMENTOS POR COBRAR A LARGO PLAZO	0.00	0.00	0.00	0.00
1.2.2.2	DEUDORES DIVERSOS A LARGO PLAZO	0.00	0.00	0.00	0.00
1.2.2.3	INGRESOS POR RECUPERAR A LARGO PLAZO	0.00	0.00	0.00	0.00
1.2.2.4	PRÉSTAMOS OTORGADOS A LARGO PLAZO	0.00	0.00	0.00	0.00
1.2.2.9	OTROS DERECHOS A RECIBIR EFFECTIVO O EQUIVALENTES A LARGO PLAZO	0.00	0.00	0.00	0.00
1.2.3	BIENES INMUEBLES, INFRAESTRUCTURA Y CONSTRUCCIONES EN PROCESO	47,729,867.18	8,396,415.16	16,864.39	63,179,312.87
1.2.3.1	TERRENOS	1,823,104.00	0.00	0.00	1,823,104.00
1.2.3.2	VIVIENDAS	563,084.84	0.00	0.00	563,084.84
1.2.3.3	EDIFICIOS NO HABITACIONALES	1,728,821.35	0.00	0.00	1,728,821.35
1.2.3.4	INFRAESTRUCTURA	4,005,856.80	0.00	0.00	4,005,856.80
1.2.3.5	CONSTRUCCIONES EN PROCESO EN BIENES DE DOMINIO PÚBLICO	28,194,317.00	1,520,283.27	16,864.38	29,697,735.91
1.2.3.8	CONSTRUCCIONES EN PROCESO EN BIENES PROPIOS	11,884,772.34	3,876,128.83	0.00	15,860,901.17
1.2.3.9	OTROS BIENES INMUEBLES	0.00	0.00	0.00	0.00
1.2.4	BIENES MUEBLES	8,336,006.67	8,366.00	0.00	8,272,872.67
1.2.4.1	MOBILIARIO Y EQUIPO DE ADMINISTRACIÓN	1,160,730.63	8,366.00	0.00	1,202,096.63
1.2.4.2	MOBILIARIO Y EQUIPO EDUCACIONAL Y RECREATIVO	76,848.38	0.00	0.00	76,848.38
1.2.4.3	EQUIPO E INSTRUMENTAL MÉDICO Y DE LABORATORIO	0.00	0.00	0.00	0.00

1.2.4.4	VEHÍCULOS Y EQUIPO DE TRANSPORTE	3,730,622.31	0.00	0.00	3,730,622.31
1.2.4.5	EQUIPO DE DEFENSA Y SEGURIDAD	26,196.95	0.00	0.00	26,196.95
1.2.4.6	MAQUINARIA, OTROS EQUIPOS Y HERRAMIENTAS	1,212,506.40	0.00	0.00	1,212,506.40
1.2.4.7	COLECCIONES, OBRAS DE ARTE Y OBJETOS VALIOSOS	24,300.00	0.00	0.00	24,300.00
1.2.4.8	ACTIVOS BIOLÓGICOS	0.00	0.00	0.00	0.00
1.2.5	ACTIVOS INTANGIBLES	6.60	0.00	6.60	6.60
1.2.5.1	SOFTWARE	0.00	0.00	0.00	0.00
1.2.5.2	PATENTES, MARCAS Y DERECHOS	0.00	0.00	0.00	0.00
1.2.5.3	CONCESIONES Y FRANQUICIAS	0.00	0.00	0.00	0.00
1.2.5.4	LICENCIAS	0.00	0.00	0.00	0.00
1.2.5.9	OTROS ACTIVOS INTANGIBLES	0.00	0.00	0.00	0.00
1.2.6	DEPRECIACIÓN, DETERIORO Y AMORTIZACIÓN ACUMULADA DE BIENES	6.60	0.00	6.60	6.60
1.2.6.1	DEPRECIACIÓN ACUMULADA DE BIENES INMUEBLES	0.00	0.00	0.00	0.00
1.2.6.2	DEPRECIACIÓN ACUMULADA DE INFRAESTRUCTURA	0.00	0.00	0.00	0.00
1.2.6.3	DEPRECIACIÓN ACUMULADA DE BIENES MUEBLES	0.00	0.00	0.00	0.00
1.2.6.4	DETERIORO ACUMULADO DE ACTIVOS BIOLÓGICOS	0.00	0.00	0.00	0.00
1.2.6.5	AMORTIZACIÓN ACUMULADA DE ACTIVOS INTANGIBLES	0.00	0.00	0.00	0.00
1.2.7	ACTIVOS DIFERIDOS	0.00	0.00	0.00	0.00
1.2.7.1	ESTUDIOS, FORMULACIÓN Y EVALUACIÓN DE PROYECTOS	0.00	0.00	0.00	0.00
1.2.7.2	DERECHOS SOBRE BIENES EN RÉGIMEN DE ARRENDAMIENTO FINANCIERO	0.00	0.00	0.00	0.00
1.2.7.3	GASTOS PASADOS POR ADELANTADO A LARGO PLAZO	0.00	0.00	0.00	0.00
1.2.7.4	ANTICIPOS A LARGO PLAZO	0.00	0.00	0.00	0.00
1.2.7.5	BENEFICIOS AL RETIRO DE EMPLEADOS PAGADOS POR ADELANTADO	0.00	0.00	0.00	0.00
1.2.7.9	OTROS ACTIVOS DIFERIDOS	0.00	0.00	0.00	0.00
1.2.8	ESTIMACIÓN POR PÉRDIDA O DETERIORO DE ACTIVOS NO CIRCULANTES	0.00	0.00	0.00	0.00
1.2.8.1	ESTIMACIONES POR PÉRDIDA DE CUENTAS INCOBRABLES DE DOCUMENTOS POR COBRAR	0.00	0.00	0.00	0.00
1.2.8.2	ESTIMACIONES POR PÉRDIDA DE CUENTAS INCOBRABLES DE DEUDORES DIVERSOS POR COBRAR A LARGO PLAZO	0.00	0.00	0.00	0.00
1.2.8.3	ESTIMACIONES POR PÉRDIDA DE CUENTAS INCOBRABLES DE INGRESOS POR COBRAR A LARGO PLAZO	0.00	0.00	0.00	0.00
1.2.8.4	ESTIMACIONES POR PÉRDIDA DE CUENTAS INCOBRABLES DE PRESTAMOS OTORGADOS A LARGO PLAZO	0.00	0.00	0.00	0.00
1.2.8.9	ESTIMACIONES POR PÉRDIDA DE OTRAS CUENTAS INCOBRABLES A LARGO PLAZO	0.00	0.00	0.00	0.00
1.2.9	OTROS ACTIVOS NO CIRCULANTES	0.00	0.00	0.00	0.00
1.2.9.1	BIENES EN CONCESIÓN	0.00	0.00	0.00	0.00
1.2.9.2	BIENES EN ARRENDAMIENTO FINANCIERO	0.00	0.00	0.00	0.00
1.2.9.3	BIENES EN COMODATO	0.00	0.00	0.00	0.00
2	PASIVO	4,488,536.64	14,013,209.38	14,996,368.77	6,470,637.96
2.1	PASIVO CIRCULANTE	4,488,536.64	14,013,209.38	14,996,368.77	6,470,637.96
2.1.1	CUENTAS POR PAGAR A CORTO PLAZO	4,376,321.43	14,013,209.38	14,996,368.77	6,361,420.84
2.1.1.1	SERVICIOS PERSONALES POR PAGAR A CORTO PLAZO	36,265.50	4,396,254.20	4,407,784.20	49,796.60
2.1.1.2	PROVEEDORES POR PAGAR A CORTO PLAZO	-143,630.83	2,843,755.85	3,237,566.68	249,975.00
2.1.1.3	CONTRATISTAS POR OBRAS PÚBLICAS POR PAGAR A CORTO PLAZO	964,241.66	4,966,927.63	5,373,700.35	1,401,014.26
2.1.1.4	PARTICIPACIONES Y APORTACIONES POR PAGAR A CORTO PLAZO	0.00	0.00	0.00	0.00
2.1.1.5	TRANSFERENCIAS OTORGADAS POR PAGAR A CORTO PLAZO	49,030.00	329,393.21	329,393.21	49,030.00
2.1.1.6	INTERESES, COMISIONES Y OTROS GASTOS DE LA DEUDA PÚBLICA POR PAGAR A CORTO PLAZO	0.00	0.00	0.00	0.00
2.1.1.7	RETENCIONES Y CONTRIBUCIONES POR PAGAR A CORTO PLAZO	2,746,376.55	782,074.36	663,750.64	2,852,354.71
2.1.1.8	DEVOLUCIONES DE LA LEY DE INGRESOS POR PAGAR A CORTO PLAZO	0.00	0.00	0.00	0.00
2.1.1.9	OTRAS CUENTAS POR PAGAR A CORTO PLAZO	692,241.35	804,303.78	783,113.76	761,051.35
2.1.2	DOCUMENTOS POR PAGAR A CORTO PLAZO	0.00	0.00	0.00	0.00
2.1.2.1	DOCUMENTOS COMERCIALES POR PAGAR A CORTO PLAZO	0.00	0.00	0.00	0.00
2.1.2.2	DOCUMENTOS CON CONTRATISTAS POR OBRAS PÚBLICAS POR PAGAR A CORTO PLAZO	0.00	0.00	0.00	0.00
2.1.2.9	OTROS DOCUMENTOS POR PAGAR A CORTO PLAZO	0.00	0.00	0.00	0.00
2.1.3	PORCIÓN A CORTO PLAZO DE LA DEUDA PÚBLICA A LARGO PLAZO	-4,440.18	0.00	0.00	-4,440.18
2.1.3.1	PORCIÓN A CORTO PLAZO DE LA DEUDA PÚBLICA INTERNA	-4,440.18	0.00	0.00	-4,440.18
2.1.3.2	PORCIÓN A CORTO PLAZO DE LA DEUDA PÚBLICA EXTERNA	0.00	0.00	0.00	0.00
2.1.3.3	PORCIÓN A CORTO PLAZO DE ARRENDAMIENTO FINANCIERO	0.00	0.00	0.00	0.00
2.1.4	TÍTULOS Y VALORES A CORTO PLAZO	0.00	0.00	0.00	0.00
2.1.4.1	TÍTULOS Y VALORES DE LA DEUDA PÚBLICA INTERNA A CORTO PLAZO	0.00	0.00	0.00	0.00
2.1.4.2	TÍTULOS Y VALORES DE LA DEUDA PÚBLICA EXTERNA A CORTO PLAZO	0.00	0.00	0.00	0.00
2.1.5	PASIVOS DIFERIDOS A CORTO PLAZO	0.00	0.00	0.00	0.00
2.1.5.1	INGRESOS COBRADOS POR ADELANTADO A CORTO PLAZO	0.00	0.00	0.00	0.00
2.1.5.2	INTERESES COBRADOS POR ADELANTADO A CORTO PLAZO	0.00	0.00	0.00	0.00
2.1.5.9	OTROS PASIVOS DIFERIDOS A CORTO PLAZO	0.00	0.00	0.00	0.00
2.1.6	FONDOS Y BIENES DE TERCEROS EN GARANTÍA Y/O ADMINISTRACIÓN A CORTO PLAZO	0.00	0.00	0.00	0.00
2.1.6.1	FONDOS EN GARANTÍA A CORTO PLAZO	0.00	0.00	0.00	0.00
2.1.6.2	FONDOS EN ADMINISTRACIÓN A CORTO PLAZO	0.00	0.00	0.00	0.00
2.1.6.3	FONDOS CONTINGENTES A CORTO PLAZO	0.00	0.00	0.00	0.00
2.1.6.4	FONDOS DE FIDEICOMISOS, MANDATOS Y CONTRATOS ANÁLOGOS A CORTO PLAZO	0.00	0.00	0.00	0.00
2.1.6.5	OTROS FONDOS DE TERCEROS EN GARANTÍA Y/O ADMINISTRACIÓN A CORTO PLAZO	0.00	0.00	0.00	0.00
2.1.6.6	VALORES Y BIENES EN GARANTÍA A CORTO PLAZO	0.00	0.00	0.00	0.00

2.1.7	PROVISIONES A CORTO PLAZO	0.00	0.00	0.00	0.00
2.1.7.1	PROVISIÓN PARA DEMANDAS Y JUICIOS A CORTO PLAZO	0.00	0.00	0.00	0.00
2.1.7.2	PROVISIÓN PARA CONTINGENCIAS A CORTO PLAZO	0.00	0.00	0.00	0.00
2.1.7.9	OTRAS PROVISIONES A CORTO PLAZO	0.00	0.00	0.00	0.00
2.1.8	OTROS PASIVOS A CORTO PLAZO	113,657.27	0.00	0.00	113,657.27
2.1.8.1	INGRESOS POR CLASIFICAR	113,657.27	0.00	0.00	113,657.27
2.1.9.2	RECAUDACIÓN POR PARTICIPAR	0.00	0.00	0.00	0.00
2.1.9.9	OTROS PASIVOS CIRCULANTES	0.00	0.00	0.00	0.00
2.2	PASIVO NO CIRCULANTE	0.00	0.00	0.00	0.00
2.2.1	CUENTAS POR PAGAR A LARGO PLAZO	0.00	0.00	0.00	0.00
2.2.1.1	PROVEEDORES POR PAGAR A LARGO PLAZO	0.00	0.00	0.00	0.00
2.2.1.2	CONTRATISTAS POR OBRAS PÚBLICAS POR PAGAR A LARGO PLAZO	0.00	0.00	0.00	0.00
2.2.2	DOCUMENTOS POR PAGAR A LARGO PLAZO	0.00	0.00	0.00	0.00
2.2.2.1	DOCUMENTOS COMERCIALES POR PAGAR A LARGO PLAZO	0.00	0.00	0.00	0.00
2.2.2.2	DOCUMENTOS CON CONTRATISTAS POR OBRAS PÚBLICAS POR PAGAR A LARGO PLAZO	0.00	0.00	0.00	0.00
2.2.2.9	OTROS DOCUMENTOS POR PAGAR A LARGO PLAZO	0.00	0.00	0.00	0.00
2.2.3	DEUDA PÚBLICA A LARGO PLAZO	0.00	0.00	0.00	0.00
2.2.3.1	TÍTULOS Y VALORES DE LA DEUDA PÚBLICA INTERNA A LARGO PLAZO	0.00	0.00	0.00	0.00
2.2.3.2	TÍTULOS Y VALORES DE LA DEUDA PÚBLICA EXTERNA A LARGO PLAZO	0.00	0.00	0.00	0.00
2.2.3.3	PRÉSTAMOS DE LA DEUDA PÚBLICA INTERNA POR PAGAR A LARGO PLAZO	0.00	0.00	0.00	0.00
2.2.3.4	PRÉSTAMOS DE LA DEUDA PÚBLICA EXTERNA POR PAGAR A LARGO PLAZO	0.00	0.00	0.00	0.00
2.2.3.5	ARRENDAMIENTO FINANCIERO POR PAGAR A LARGO PLAZO	0.00	0.00	0.00	0.00
2.2.4	PASIVOS DIFERIDOS A LARGO PLAZO	0.00	0.00	0.00	0.00
2.2.4.1	CRÉDITOS DIFERIDOS A LARGO PLAZO	0.00	0.00	0.00	0.00
2.2.4.2	INTERESES COBRADOS POR ADELANTADO A LARGO PLAZO	0.00	0.00	0.00	0.00
2.2.4.9	OTROS PASIVOS DIFERIDOS A LARGO PLAZO	0.00	0.00	0.00	0.00
2.2.5	FONDOS Y BIENES DE TERCEROS EN GARANTÍA Y/O ADMINISTRACIÓN A LARGO PLAZO	0.00	0.00	0.00	0.00
2.2.5.1	FONDOS EN GARANTÍA A LARGO PLAZO	0.00	0.00	0.00	0.00
2.2.5.2	FONDOS EN ADMINISTRACIÓN A LARGO PLAZO	0.00	0.00	0.00	0.00
2.2.5.3	FONDOS CONTINGENTES A LARGO PLAZO	0.00	0.00	0.00	0.00
2.2.5.4	FONDOS DE FIDEICOMISOS, MANDATOS Y CONTRATOS ANÁLOGOS A LARGO PLAZO	0.00	0.00	0.00	0.00
2.2.5.5	OTROS FONDOS DE TERCEROS EN GARANTÍA Y/O ADMINISTRACIÓN A LARGO PLAZO	0.00	0.00	0.00	0.00
2.2.5.6	VALORES Y BIENES EN GARANTÍA A LARGO PLAZO	0.00	0.00	0.00	0.00
2.2.6	PROVISIONES A LARGO PLAZO	0.00	0.00	0.00	0.00
2.2.6.1	PROVISIÓN PARA DEMANDAS Y JUICIOS A LARGO PLAZO	0.00	0.00	0.00	0.00
2.2.6.2	PROVISIÓN PARA PENSIONES A LARGO PLAZO	0.00	0.00	0.00	0.00
2.2.6.3	PROVISIÓN PARA CONTINGENCIAS A LARGO PLAZO	0.00	0.00	0.00	0.00
2.2.6.9	OTRAS PROVISIONES A LARGO PLAZO	0.00	0.00	0.00	0.00
3	HACIENDA PÚBLICA/PATRIMONIO	60,379,346.56	9,161,696.18	9,607,391.18	60,339,231.56
3.1	HACIENDA PÚBLICA/PATRIMONIO CONTRIBUIDO	647,098.31	0.00	0.00	647,098.31
3.1.1	APORTACIONES	0.00	0.00	0.00	0.00
3.1.2	DONACIONES DE CAPITAL	0.00	0.00	0.00	0.00
3.1.3	ACTUALIZACIÓN DE LA HACIENDA PÚBLICA/PATRIMONIO	647,098.31	0.00	0.00	647,098.31
3.2	HACIENDA PÚBLICA/PATRIMONIO GENERADO	59,732,248.25	9,161,696.18	9,607,391.18	60,198,133.28
3.2.1	RESULTADOS DEL EJERCICIO (AHORRO/ DEBAHORRO)	9,159,602.83	9,165,046.15	9,607,391.18	9,602,427.83
3.2.2	RESULTADOS DE EJERCICIOS ANTERIORES	50,787,816.86	0.00	0.00	50,787,816.86
3.2.3	REVALÚOS	0.00	0.00	0.00	0.00
3.2.3.1	REVALÚO DE BIENES INMUEBLES	0.00	0.00	0.00	0.00
3.2.3.2	REVALÚO DE BIENES MUEBLES	0.00	0.00	0.00	0.00
3.2.3.3	REVALÚO DE BIENES INTANGIBLES	0.00	0.00	0.00	0.00
3.2.3.9	OTROS REVALÚOS	0.00	0.00	0.00	0.00
3.2.4	RESERVAS	0.00	0.00	0.00	0.00
3.2.4.1	RESERVAS DE PATRIMONIO	0.00	0.00	0.00	0.00
3.2.4.2	RESERVAS TERRITORIALES	0.00	0.00	0.00	0.00
3.2.4.3	RESERVAS POR CONTINGENCIAS	0.00	0.00	0.00	0.00
3.2.5	RECTIFICACIONES DE RESULTADOS DE EJERCICIOS ANTERIORES	-201,811.14	-4,090.00	0.00	-201,811.14
3.2.5.1	CAMBIO EN POLÍTICAS CONTABLES	-201,811.14	-4,090.00	0.00	-201,811.14
3.2.5.2	CAMBIO POR ERRORES CONTABLES	0.00	0.00	0.00	0.00
3.3	EXCESO O INSUFICIENCIA EN LA ACTUALIZACIÓN DE LA HACIENDA PÚBLICA/PATRIMONIO	0.00	0.00	0.00	0.00
3.3.1	RESULTADO POR POSICIÓN MONETARIA	0.00	0.00	0.00	0.00
3.3.2	RESULTADO POR TENENCIA DE ACTIVOS NO MONETARIOS	0.00	0.00	0.00	0.00
4	INGRESOS Y OTROS BENEFICIOS	0.00	9,607,391.18	9,607,391.18	0.00
4.1	INGRESOS DE GESTIÓN	0.00	729,929.07	729,929.07	0.00
4.1.1	IMPUESTOS	0.00	424,375.07	424,375.07	0.00
4.1.1.1	IMPUESTOS SOBRE LOS INGRESOS	0.00	0.00	0.00	0.00
4.1.1.2	IMPUESTOS SOBRE EL PATRIMONIO	0.00	417,801.17	417,801.17	0.00
4.1.1.3	IMPUESTOS SOBRE LA PRODUCCIÓN, EL CONSUMO Y LAS TRANSACCIONES	0.00	0.00	0.00	0.00
4.1.1.4	IMPUESTOS AL COMERCIO EXTERIOR	0.00	0.00	0.00	0.00

4.1.1.5	IMPUESTOS SOBRE NÓMINAS Y ASIMILABLES	0.00	0.00	0.00	0.00
4.1.1.6	IMPUESTOS ECOLÓGICOS	0.00	0.00	0.00	0.00
4.1.1.7	ACCESORIOS DE IMPUESTOS	0.00	1,095.90	1,095.90	0.00
4.1.1.8	IMPUESTOS NO COMPRENDIDOS EN LA LEY DE INGRESOS VIGENTES, CAUSADOS EN EJERCICIOS FISCALES ANTERIORES PENDIENTES DE LIQUIDACIÓN O PAGO	0.00	0.00	0.00	0.00
4.1.1.9	OTROS IMPUESTOS	0.00	5,416.00	5,416.00	0.00
4.1.2	CUOTAS Y APORTACIONES DE SEGURIDAD SOCIAL	0.00	0.00	0.00	0.00
4.1.2.1	APORTACIONES PARA FONDOS DE VIVIENDA	0.00	0.00	0.00	0.00
4.1.2.2	CUOTAS PARA LA SEGURIDAD SOCIAL	0.00	0.00	0.00	0.00
4.1.2.3	CUOTAS DE AHORRO PARA EL RETIRO	0.00	0.00	0.00	0.00
4.1.2.4	ACCESORIOS DE CUOTAS Y APORTACIONES DE SEGURIDAD SOCIAL	0.00	0.00	0.00	0.00
4.1.2.9	OTRAS CUOTAS Y APORTACIONES PARA LA SEGURIDAD SOCIAL	0.00	0.00	0.00	0.00
4.1.3	CONTRIBUCIONES DE MEJORAS	0.00	4,522.00	4,522.00	0.00
4.1.3.1	CONTRIBUCIONES DE MEJORAS POR OBRAS PÚBLICAS	0.00	4,522.00	4,522.00	0.00
4.1.3.2	CONTRIBUCIONES DE MEJORAS NO COMPRENDIDAS EN LA LEY DE INGRESOS VIGENTE, CAUSADOS EN EJERCICIOS FISCALES ANTERIORES PENDIENTES DE LIQUIDACIÓN O PAGO	0.00	0.00	0.00	0.00
4.1.4	DERECHOS	0.00	185,046.31	185,046.31	0.00
4.1.4.1	DERECHOS POR EL USO, GOCE, APROVECHAMIENTO O EXPLOTACIÓN DE BIENES DE DOMINIO PÚBLICO	0.00	0.00	0.00	0.00
4.1.4.2	DERECHOS A LOS HIDROCARBUROS (DEROGADA)	0.00	0.00	0.00	0.00
4.1.4.3	DERECHOS POR PRESTACIÓN DE SERVICIOS	0.00	1,057.50	1,057.50	0.00
4.1.4.4	ACCESORIOS DE DERECHOS	0.00	2,274.75	2,274.75	0.00
4.1.4.5	DERECHOS NO COMPRENDIDOS EN LA LEY DE INGRESOS VIGENTE, CAUSADOS EN EJERCICIOS FISCALES ANTERIORES PENDIENTES DE LIQUIDACIÓN O PAGO	0.00	0.00	0.00	0.00
4.1.4.9	OTROS DERECHOS	0.00	181,714.06	181,714.06	0.00
4.1.5	PRODUCTOS	0.00	11,866.01	11,866.01	0.00
4.1.5.1	PRODUCTOS	0.00	11,866.01	11,866.01	0.00
4.1.5.2	ENAJENACIÓN DE BIENES MUEBLES NO SUJETOS A SER INVENTARIADOS (DEROGADA)	0.00	0.00	0.00	0.00
4.1.5.3	ACCESORIOS DE PRODUCTOS (DEROGADA)	0.00	0.00	0.00	0.00
4.1.5.4	PRODUCTOS NO COMPRENDIDOS EN LA LEY DE INGRESOS VIGENTE, CAUSADOS EN EJERCICIOS FISCALES ANTERIORES PENDIENTES DE LIQUIDACIÓN O PAGO	0.00	0.00	0.00	0.00
4.1.5.9	OTROS PRODUCTOS QUE GENERAN INGRESOS CORRIENTES (DEROGADA)	0.00	0.00	0.00	0.00
4.1.6	APROVECHAMIENTOS	0.00	95,319.68	95,319.68	0.00
4.1.6.1	INCENTIVOS DERIVADOS DE LA COLABORACIÓN FISCAL (DEROGADA)	0.00	0.00	0.00	0.00
4.1.6.2	MULTAS	0.00	0.00	0.00	0.00
4.1.6.3	INDEMNIZACIONES	0.00	0.00	0.00	0.00
4.1.6.4	REINTEGROS	0.00	0.00	0.00	0.00
4.1.6.5	APROVECHAMIENTOS PROVENIENTES DE OBRAS PÚBLICAS	0.00	0.00	0.00	0.00
4.1.6.6	APROVECHAMIENTOS NO COMPRENDIDOS EN LA LEY DE INGRESOS VIGENTE, CAUSADOS EN EJERCICIOS FISCALES ANTERIORES PENDIENTES DE LIQUIDACIÓN O PAGO	0.00	0.00	0.00	0.00
4.1.6.7	APROVECHAMIENTOS POR APORTACIONES Y COOPERACIONES (DEROGADA)	0.00	0.00	0.00	0.00
4.1.6.8	ACCESORIOS DE APROVECHAMIENTOS	0.00	0.00	0.00	0.00
4.1.6.9	OTROS APROVECHAMIENTOS	0.00	95,319.68	95,319.68	0.00
4.1.7	INGRESOS POR VENTA DE BIENES Y PRESTACIÓN DE SERVICIOS	0.00	0.00	0.00	0.00
4.1.7.1	INGRESOS POR VENTA DE BIENES Y PRESTACIÓN DE SERVICIOS DE INSTITUCIONES PÚBLICAS	0.00	0.00	0.00	0.00
4.1.7.2	INGRESOS POR VENTA DE BIENES Y PRESTACIÓN DE SERVICIOS DE EMPRESAS PRODUCTIVAS	0.00	0.00	0.00	0.00
4.1.7.3	INGRESOS POR VENTA DE BIENES Y PRESTACIÓN DE SERVICIOS DE ENTIDADES PARAESTADUALES	0.00	0.00	0.00	0.00
4.1.7.4	INGRESOS POR VENTA DE BIENES Y PRESTACIÓN DE SERVICIOS DE ENTIDADES PARAESTADUALES	0.00	0.00	0.00	0.00
4.1.7.5	INGRESOS POR VENTA DE BIENES Y PRESTACIÓN DE SERVICIOS DE ENTIDADES PARAESTADUALES	0.00	0.00	0.00	0.00
4.1.7.6	INGRESOS POR VENTA DE BIENES Y PRESTACIÓN DE SERVICIOS DE ENTIDADES PARAESTADUALES	0.00	0.00	0.00	0.00
4.1.7.7	INGRESOS POR VENTA DE BIENES Y PRESTACIÓN DE SERVICIOS DE FIDEICOMISOS FINANCIEROS	0.00	0.00	0.00	0.00
4.1.7.8	INGRESOS POR VENTA DE BIENES Y PRESTACIÓN DE SERVICIOS DE LOS PODERES LEGISLATIVOS	0.00	0.00	0.00	0.00
4.1.8	INGRESOS NO COMPRENDIDOS EN LAS FRACCIONES DE LA LEY DE INGRESOS CAUSADOS EN EJERCICIOS ANTERIORES PENDIENTES DE LIQUIDACIÓN O PAGO	0.00	0.00	0.00	0.00
4.1.8.1	IMPUESTOS NO COMPRENDIDOS EN LAS FRACCIONES DE LA LEY DE INGRESOS CAUSADOS EN EJERCICIOS ANTERIORES PENDIENTES DE LIQUIDACIÓN O PAGO	0.00	0.00	0.00	0.00
4.1.8.2	CONTRIBUCIONES DE MEJORAS, DERECHOS, PRODUCTOS Y APROVECHAMIENTOS NO COMPRENDIDOS EN LAS FRACCIONES DE LA LEY DE INGRESOS CAUSADOS EN EJERCICIOS ANTERIORES PENDIENTES DE LIQUIDACIÓN O PAGO	0.00	0.00	0.00	0.00
4.2	PARTICIPACIONES, APORTACIONES, CONVENIOS, INCENTIVOS DERIVADOS DE LA COLABORACIÓN FISCAL, FONDOS DISTINTOS DE APORTACIONES, TRANSFERENCIAS, ASIGNACIONES, SUBSIDIOS Y SUBVENCIONES, Y PENSIONES Y JUBILACIONES	0.00	8,886,462.11	8,886,462.11	0.00
4.2.1	PARTICIPACIONES, APORTACIONES, CONVENIOS, INCENTIVOS DERIVADOS DE LA COLABORACIÓN FISCAL, Y FONDOS DISTINTOS DE APORTACIONES	0.00	8,886,462.11	8,886,462.11	0.00
4.2.1.1	PARTICIPACIONES	0.00	6,516,329.64	6,516,329.64	0.00
4.2.1.2	APORTACIONES	0.00	2,369,132.47	2,369,132.47	0.00
4.2.1.3	CONVENIOS	0.00	0.00	0.00	0.00
4.2.1.4	INCENTIVOS DERIVADOS DE LA COLABORACIÓN FISCAL	0.00	0.00	0.00	0.00
4.2.1.5	FONDOS DISTINTOS DE APORTACIONES	0.00	0.00	0.00	0.00
4.2.2	TRANSFERENCIAS, ASIGNACIONES, SUBSIDIOS Y SUBVENCIONES, Y PENSIONES Y JUBILACIONES	0.00	0.00	0.00	0.00
4.2.2.1	TRANSFERENCIAS Y ASIGNACIONES	0.00	0.00	0.00	0.00
4.2.2.2	TRANSFERENCIAS DEL SECTOR PÚBLICO (DEROGADA)	0.00	0.00	0.00	0.00
4.2.2.3	SUBSIDIOS Y SUBVENCIONES	0.00	0.00	0.00	0.00
4.2.2.4	AYUDAS SOCIALES (DEROGADA)	0.00	0.00	0.00	0.00
4.2.2.5	PENSIONES Y JUBILACIONES	0.00	0.00	0.00	0.00
4.2.2.6	TRANSFERENCIAS DEL EXTERIOR (DEROGADA)	0.00	0.00	0.00	0.00
4.2.2.7	TRANSFERENCIAS DEL FONDO MEXICANO DEL PETRÓLEO PARA LA ESTABILIZACIÓN Y EL DESARROLLO	0.00	0.00	0.00	0.00
4.3	OTROS INGRESOS Y BENEFICIOS	0.00	0.00	0.00	0.00

4.3.1	INGRESOS FINANCIEROS	0.00	0.00	0.00	0.00
4.3.1.1	INTERESES GANADOS DE TITULOS, VALORES Y DEMÁS INSTRUMENTOS FINANCIEROS	0.00	0.00	0.00	0.00
4.3.1.9	OTROS INGRESOS FINANCIEROS	0.00	0.00	0.00	0.00
4.3.2	INCREMENTO POR VARIACIÓN DE INVENTARIOS	0.00	0.00	0.00	0.00
4.3.2.1	INCREMENTO POR VARIACIÓN DE INVENTARIOS DE MERCANCIAS PARA VENTA	0.00	0.00	0.00	0.00
4.3.2.2	INCREMENTO POR VARIACIÓN DE INVENTARIOS DE MERCANCIAS TERMINADAS	0.00	0.00	0.00	0.00
4.3.2.3	INCREMENTO POR VARIACIÓN DE INVENTARIOS DE MERCANCIAS EN PROCESO DE ELABORACIÓN	0.00	0.00	0.00	0.00
4.3.2.4	INCREMENTO POR VARIACIÓN DE INVENTARIOS DE MATERIAS PRIMAS, MATERIALES Y SUMINISTROS	0.00	0.00	0.00	0.00
4.3.2.5	INCREMENTO POR VARIACIÓN DE ALMACÉN DE MATERIAS PRIMAS, MATERIALES Y SUMINISTROS	0.00	0.00	0.00	0.00
4.3.3	DISMINUCIÓN DEL EXCESO DE ESTIMACIONES POR PÉRDIDA O DETERIORO U OBSOLESCENCIA	0.00	0.00	0.00	0.00
4.3.3.1	DISMINUCIÓN DEL EXCESO DE ESTIMACIONES POR PÉRDIDA O DETERIORO U OBSOLESCENCIA	0.00	0.00	0.00	0.00
4.3.4	DISMINUCIÓN DEL EXCESO DE PROVISIONES	0.00	0.00	0.00	0.00
4.3.4.1	DISMINUCIÓN DEL EXCESO DE PROVISIONES	0.00	0.00	0.00	0.00
4.3.9	OTROS INGRESOS Y BENEFICIOS VARIOS	0.00	0.00	0.00	0.00
4.3.9.1	OTROS INGRESOS DE EJERCICIOS ANTERIORES (DEROGADA)	0.00	0.00	0.00	0.00
4.3.9.2	BONIFICACIONES Y DESCUENTOS OBTENIDOS	0.00	0.00	0.00	0.00
4.3.9.3	DIFERENCIAS POR TIPO DE CAMBIO A FAVOR	0.00	0.00	0.00	0.00
4.3.9.4	DIFERENCIAS DE COTIZACIONES A FAVOR EN VALORES NEGOCIABLES	0.00	0.00	0.00	0.00
4.3.9.5	RESULTADO POR POSICIÓN MONETARIA	0.00	0.00	0.00	0.00
4.3.9.6	UTILIDADES POR PARTICIPACIÓN PATRIMONIAL	0.00	0.00	0.00	0.00
4.3.9.7	DIFERENCIAS POR REESTRUCTURACIÓN DE DEUDA PÚBLICA A FAVOR	0.00	0.00	0.00	0.00
4.3.9.9	OTROS INGRESOS Y BENEFICIOS VARIOS	0.00	0.00	0.00	0.00
5	GASTOS Y OTRAS PERDIDAS	0.00	9,155,866.18	9,165,866.18	0.00
5.1	GASTOS DE FUNCIONAMIENTO	0.00	8,805,038.99	8,805,038.99	0.00
5.1.1	SERVICIOS PERSONALES	0.00	4,944,825.80	4,944,825.80	0.00
5.1.1.1	REMUNERACIONES AL PERSONAL DE CARÁCTER PERMANENTE	0.00	3,864,437.00	3,864,437.00	0.00
5.1.1.2	REMUNERACIONES AL PERSONAL DE CARÁCTER TRANSITORIO	0.00	0.00	0.00	0.00
5.1.1.3	REMUNERACIONES ADICIONALES Y ESPECIALES	0.00	1,219,704.00	1,219,704.00	0.00
5.1.1.4	SEGURIDAD SOCIAL	0.00	0.00	0.00	0.00
5.1.1.5	OTRAS PRESTACIONES SOCIALES Y ECONÓMICAS	0.00	60,684.20	60,684.20	0.00
5.1.1.6	PAGO DE ESTÍMULOS A SERVIDORES PÚBLICOS	0.00	0.00	0.00	0.00
5.1.2	MATERIALES Y SUMINISTROS	0.00	1,379,968.21	1,379,968.21	0.00
5.1.2.1	MATERIALES DE ADMINISTRACIÓN, EMISIÓN DE DOCUMENTOS Y ARTICULOS OFICIALES	0.00	69,166.07	69,166.07	0.00
5.1.2.2	ALIMENTOS Y UTENSILIOS	0.00	140,215.82	140,215.82	0.00
5.1.2.3	MATERIAS PRIMAS Y MATERIALES DE PRODUCCIÓN Y COMERCIALIZACIÓN	0.00	0.00	0.00	0.00
5.1.2.4	MATERIALES Y ARTICULOS DE CONSTRUCCIÓN Y DE REPARACIÓN	0.00	233,591.39	233,591.39	0.00
5.1.2.5	PRODUCTOS QUÍMICOS, FARMACÉUTICOS Y DE LABORATORIO	0.00	106,493.08	106,493.08	0.00
5.1.2.6	COMBUSTIBLES, LUBRICANTES Y ADITIVOS	0.00	697,434.90	697,434.90	0.00
5.1.2.7	VESTUARIO, BLANCOS, PRENDAS DE PROTECCIÓN Y ARTICULOS DEPORTIVOS	0.00	56,342.00	56,342.00	0.00
5.1.2.8	MATERIALES Y SUMINISTROS PARA SEGURIDAD	0.00	0.00	0.00	0.00
5.1.2.9	HERRAMIENTAS, REFACCIONES Y ACCESORIOS MENORES	0.00	85,724.35	85,724.35	0.00
5.1.3	SERVICIOS GENERALES	0.00	2,499,243.98	2,499,243.98	0.00
5.1.3.1	SERVICIOS BÁSICOS	0.00	1,135,897.48	1,135,897.48	0.00
5.1.3.2	SERVICIOS DE ARRENDAMIENTO	0.00	24,818.52	24,818.52	0.00
5.1.3.3	SERVICIOS PROFESIONALES, CIENTÍFICOS Y TÉCNICOS Y OTROS SERVICIOS	0.00	321,598.38	321,598.38	0.00
5.1.3.4	SERVICIOS FINANCIEROS, BANCARIOS Y COMERCIALES	0.00	3,055.44	3,055.44	0.00
5.1.3.5	SERVICIOS DE INSTALACIÓN, REPARACIÓN, MANTENIMIENTO Y CONSERVACIÓN	0.00	527,519.90	527,519.90	0.00
5.1.3.6	SERVICIOS DE COMUNICACIÓN SOCIAL Y PUBLICIDAD	0.00	223,620.00	223,620.00	0.00
5.1.3.7	SERVICIOS DE TRASLADO Y VIÁTICOS	0.00	6,127.63	6,127.63	0.00
5.1.3.8	SERVICIOS OFICIALES	0.00	192,280.43	192,280.43	0.00
5.1.3.9	OTROS SERVICIOS GENERALES	0.00	54,349.00	54,349.00	0.00
5.2	TRANSFERENCIAS, ASIGNACIONES, SUBSIDIOS Y OTRAS AYUDAS	0.00	360,827.19	360,827.19	0.00
5.2.1	TRANSFERENCIAS INTERNAS Y ASIGNACIONES AL SECTOR PÚBLICO	0.00	0.00	0.00	0.00
5.2.1.1	ASIGNACIONES AL SECTOR PÚBLICO	0.00	0.00	0.00	0.00
5.2.1.2	TRANSFERENCIAS INTERNAS AL SECTOR PÚBLICO	0.00	0.00	0.00	0.00
5.2.2	TRANSFERENCIAS AL RESTO DEL SECTOR PÚBLICO	0.00	0.00	0.00	0.00
5.2.2.1	TRANSFERENCIAS A ENTIDADES PARAESTATALES	0.00	0.00	0.00	0.00
5.2.2.2	TRANSFERENCIAS A ENTIDADES FEDERATIVAS Y MUNICIPIOS	0.00	0.00	0.00	0.00
5.2.3	SUBSIDIOS Y SUBVENCIONES	0.00	345,381.07	345,381.07	0.00
5.2.3.1	SUBSIDIOS	0.00	5,148.12	5,148.12	0.00
5.2.3.2	SUBVENCIONES	0.00	0.00	0.00	0.00
5.2.4	AYUDAS SOCIALES	0.00	345,381.07	345,381.07	0.00
5.2.4.1	AYUDAS SOCIALES A PERSONAS	0.00	345,381.07	345,381.07	0.00
5.2.4.2	BECAS	0.00	0.00	0.00	0.00
5.2.4.3	AYUDAS SOCIALES A INSTITUCIONES	0.00	0.00	0.00	0.00
5.2.4.4	AYUDAS SOCIALES POR DESASTRES NATURALES Y OTROS SINISTROS	0.00	0.00	0.00	0.00
5.2.5	PENSIONES Y JUBILACIONES	0.00	0.00	0.00	0.00
5.2.5.1	PENSIONES	0.00	0.00	0.00	0.00

5.2.5.2	JUBILACIONES	0.00	0.00	0.00	0.00
5.2.5.9	OTRAS PENSIONES Y JUBILACIONES	0.00	0.00	0.00	0.00
5.2.6	TRANSFERENCIAS A FIDEICOMISOS, MANDATOS Y CONTRATOS ANÁLOGOS	0.00	0.00	0.00	0.00
5.2.6.1	TRANSFERENCIAS A FIDEICOMISOS, MANDATOS Y CONTRATOS ANÁLOGOS AL GOBIERNO	0.00	0.00	0.00	0.00
5.2.6.2	TRANSFERENCIAS A FIDEICOMISOS, MANDATOS Y CONTRATOS ANÁLOGOS A ENTIDADES	0.00	0.00	0.00	0.00
5.2.7	TRANSFERENCIAS A LA SEGURIDAD SOCIAL	0.00	0.00	0.00	0.00
5.2.7.1	TRANSFERENCIAS POR OBLIGACIONES DE LEY	0.00	0.00	0.00	0.00
5.2.8	DONATIVOS	0.00	0.00	0.00	0.00
5.2.8.1	DONATIVOS A INSTITUCIONES SIN FINES DE LUCRO	0.00	0.00	0.00	0.00
5.2.8.2	DONATIVOS A ENTIDADES FEDERATIVAS Y MUNICIPIOS	0.00	0.00	0.00	0.00
5.2.8.3	DONATIVOS A FIDEICOMISO, MANDATOS Y CONTRATOS ANÁLOGOS PRIVADOS	0.00	0.00	0.00	0.00
5.2.8.4	DONATIVOS A FIDEICOMISO, MANDATOS Y CONTRATOS ANÁLOGOS ESTATALES	0.00	0.00	0.00	0.00
5.2.8.5	DONATIVOS INTERNACIONALES	0.00	0.00	0.00	0.00
5.2.9	TRANSFERENCIAS AL EXTERIOR	0.00	0.00	0.00	0.00
5.2.9.1	TRANSFERENCIAS AL EXTERIOR A GOBIERNOS EXTRANJEROS Y ORGANISMOS INTERNACIONALES	0.00	0.00	0.00	0.00
5.2.9.2	TRANSFERENCIAS AL SECTOR PRIVADO EXTERNO	0.00	0.00	0.00	0.00
5.3	PARTICIPACIONES Y APORTACIONES	0.00	0.00	0.00	0.00
5.3.1	PARTICIPACIONES	0.00	0.00	0.00	0.00
5.3.1.1	PARTICIPACIONES DE LA FEDERACIÓN A ENTIDADES FEDERATIVAS Y MUNICIPIOS	0.00	0.00	0.00	0.00
5.3.1.2	PARTICIPACIONES DE LAS ENTIDADES FEDERATIVAS A LOS MUNICIPIOS	0.00	0.00	0.00	0.00
5.3.2	APORTACIONES	0.00	0.00	0.00	0.00
5.3.2.1	APORTACIONES DE LA FEDERACIÓN A ENTIDADES FEDERATIVAS Y MUNICIPIOS	0.00	0.00	0.00	0.00
5.3.2.2	APORTACIONES DE LAS ENTIDADES FEDERATIVAS A LOS MUNICIPIOS	0.00	0.00	0.00	0.00
5.3.3	CONVENIOS	0.00	0.00	0.00	0.00
5.3.3.1	CONVENIOS DE REASIGNACIÓN	0.00	0.00	0.00	0.00
5.3.3.2	CONVENIOS DE DESCENTRALIZACIÓN Y OTROS	0.00	0.00	0.00	0.00
5.4	INTERESES, COMISIONES Y OTROS GASTOS DE LA DEUDA PÚBLICA	0.00	0.00	0.00	0.00
5.4.1	INTERESES DE LA DEUDA PÚBLICA	0.00	0.00	0.00	0.00
5.4.1.1	INTERESES DE LA DEUDA PÚBLICA INTERNA	0.00	0.00	0.00	0.00
5.4.1.2	INTERESES DE LA DEUDA PÚBLICA EXTERNA	0.00	0.00	0.00	0.00
5.4.2	COMISIONES DE LA DEUDA PÚBLICA	0.00	0.00	0.00	0.00
5.4.2.1	COMISIONES DE LA DEUDA PÚBLICA INTERNA	0.00	0.00	0.00	0.00
5.4.2.2	COMISIONES DE LA DEUDA PÚBLICA EXTERNA	0.00	0.00	0.00	0.00
5.4.3	GASTOS DE LA DEUDA PÚBLICA	0.00	0.00	0.00	0.00
5.4.3.1	GASTOS DE LA DEUDA PÚBLICA INTERNA	0.00	0.00	0.00	0.00
5.4.3.2	GASTOS DE LA DEUDA PÚBLICA EXTERNA	0.00	0.00	0.00	0.00
5.4.4	COSTO POR COBERTURAS	0.00	0.00	0.00	0.00
5.4.4.1	COSTO POR COBERTURAS	0.00	0.00	0.00	0.00
5.4.5	APOYOS FINANCIEROS	0.00	0.00	0.00	0.00
5.4.5.1	APOYOS FINANCIEROS A INTERMEDIARIOS	0.00	0.00	0.00	0.00
5.4.5.2	APOYO FINANCIEROS A AHORRADORES Y DEUDORES DEL SISTEMA FINANCIERO NACIONAL	0.00	0.00	0.00	0.00
5.5	OTROS GASTOS Y PERDIDAS EXTRAORDINARIAS	0.00	0.00	0.00	0.00
5.5.1	ESTIMACIONES, DEPRECIACIONES, DETERIOROS, OBSOLESCENCIA Y AMORTIZACIONES	0.00	0.00	0.00	0.00
5.5.1.1	ESTIMACIONES POR PÉRDIDA O DETERIORO DE ACTIVOS CIRCULANTES	0.00	0.00	0.00	0.00
5.5.1.2	ESTIMACIONES POR PÉRDIDA O DETERIORO DE ACTIVO NO CIRCULANTE	0.00	0.00	0.00	0.00
5.5.1.3	DEPRECIACIÓN DE BIENES INMUEBLES	0.00	0.00	0.00	0.00
5.5.1.4	DEPRECIACIÓN DE INFRAESTRUCTURA	0.00	0.00	0.00	0.00
5.5.1.5	DEPRECIACIÓN DE BIENES MUEBLES	0.00	0.00	0.00	0.00
5.5.1.6	DETERIORO DE LOS ACTIVOS BIOLÓGICOS	0.00	0.00	0.00	0.00
5.5.1.7	AMORTIZACIÓN DE ACTIVOS INTANGIBLES	0.00	0.00	0.00	0.00
5.5.1.8	DISMINUCIÓN DE BIENES POR PÉRDIDA, OBSOLESCENCIA Y DETERIORO	0.00	0.00	0.00	0.00
5.5.2	PROVISIONES	0.00	0.00	0.00	0.00
5.5.2.1	PROVISIONES DE PASIVOS A CORTO PLAZO	0.00	0.00	0.00	0.00
5.5.2.2	PROVISIONES DE PASIVOS A LARGO PLAZO	0.00	0.00	0.00	0.00
5.5.3	DISMINUCIÓN DE INVENTARIOS	0.00	0.00	0.00	0.00
5.5.3.1	DISMINUCIÓN DE INVENTARIOS DE MERCANCIAS PARA VENTA	0.00	0.00	0.00	0.00
5.5.3.2	DISMINUCIÓN DE INVENTARIOS DE MERCANCIAS TERMINADAS	0.00	0.00	0.00	0.00
5.5.3.3	DISMINUCIÓN DE INVENTARIOS DE MERCANCIAS EN PROCESO DE ELABORACIÓN	0.00	0.00	0.00	0.00
5.5.3.4	DISMINUCIÓN DE INVENTARIOS DE MATERIAS PRIMAS, MATERIALES Y SUMINISTROS PARA LA PRODUCCIÓN	0.00	0.00	0.00	0.00
5.5.3.5	DISMINUCIÓN DE ALMACÉN DE MATERIALES Y SUMINISTROS DE CONSUMO	0.00	0.00	0.00	0.00
5.5.4	AUMENTO POR INSUFICIENCIA DE ESTIMACIONES POR PÉRDIDA O DETERIORO U OBSOLESCENCIA	0.00	0.00	0.00	0.00
5.5.4.1	AUMENTO POR INSUFICIENCIA DE ESTIMACIONES POR PÉRDIDA O DETERIORO U OBSOLESCENCIA	0.00	0.00	0.00	0.00
5.5.5	AUMENTO POR INSUFICIENCIA DE PROVISIONES	0.00	0.00	0.00	0.00
5.5.5.1	AUMENTO POR INSUFICIENCIA DE PROVISIONES	0.00	0.00	0.00	0.00
5.5.6	OTROS GASTOS	0.00	0.00	0.00	0.00
5.5.6.1	GASTOS DE EJERCICIOS ANTERIORES	0.00	0.00	0.00	0.00
5.5.6.2	PÉRDIDAS POR RESPONSABILIDADES	0.00	0.00	0.00	0.00
5.5.6.3	BONIFICACIONES Y DESCUENTOS OTORGADOS	0.00	0.00	0.00	0.00

5.5.9.4	DIFERENCIAS POR TIPO DE CAMBIO NEGATIVAS	0.00	0.00	0.00	0.00
5.5.9.5	DIFERENCIAS DE COTIZACIONES NEGATIVAS EN VALORES NEGOCIABLES	0.00	0.00	0.00	0.00
5.5.9.6	RESULTADO POR POSICIÓN MONETARIA	0.00	0.00	0.00	0.00
5.5.9.7	PÉRDIDAS POR PARTICIPACIÓN PATRIMONIAL	0.00	0.00	0.00	0.00
5.5.9.8	DIFERENCIAS POR REESTRUCTURACIÓN DE DEUDA PÚBLICA NEGATIVAS	0.00	0.00	0.00	0.00
5.5.9.9	OTROS GASTOS VARIOS	0.00	0.00	0.00	0.00
5.6	INVERSIÓN PÚBLICA	0.00	0.00	0.00	0.00
5.6.1	INVERSIÓN PÚBLICA NO CAPITALIZABLE	0.00	0.00	0.00	0.00
5.6.1.1	CONSTRUCCIÓN EN BIENES NO CAPITALIZABLE	0.00	0.00	0.00	0.00
7	CUENTAS DE ORDEN CONTABLES	0.00	0.00	0.00	0.00
7.1	VALORES	0.00	0.00	0.00	0.00
7.1.1	VALORES EN CUSTODIA	0.00	0.00	0.00	0.00
7.1.2	CUSTODIA DE VALORES	0.00	0.00	0.00	0.00
7.1.3	INSTRUMENTOS DE CRÉDITO PRESTADOS A FORMADORES DE MERCADO	0.00	0.00	0.00	0.00
7.1.4	PRESTAMO DE INSTRUMENTOS DE CRÉDITO A FORMADORES DE MERCADO Y SU GARANTÍA	0.00	0.00	0.00	0.00
7.1.5	INSTRUMENTOS DE CRÉDITO RECIBIDOS EN GARANTÍA DE LOS FORMADORES DE MERCADO	0.00	0.00	0.00	0.00
7.1.6	GARANTÍA DE CRÉDITOS RECIBIDOS DE LOS FORMADORES DE MERCADO	0.00	0.00	0.00	0.00
7.2	EMISIÓN DE OBLIGACIONES	0.00	0.00	0.00	0.00
7.2.1	AUTORIZACIÓN PARA LA EMISIÓN DE BONOS, TÍTULOS Y VALORES DE LA DEUDA PÚBLICA	0.00	0.00	0.00	0.00
7.2.2	AUTORIZACIÓN PARA LA EMISIÓN DE BONOS, TÍTULOS Y VALORES DE LA DEUDA PÚBLICA	0.00	0.00	0.00	0.00
7.2.3	EMISIONES AUTORIZADAS DE LA DEUDA PÚBLICA INTERNA Y EXTERNA	0.00	0.00	0.00	0.00
7.2.4	SUSCRIPCIÓN DE CONTRATOS DE PRÉSTAMOS Y OTRAS OBLIGACIONES DE LA DEUDA PÚBLICA	0.00	0.00	0.00	0.00
7.2.5	SUSCRIPCIÓN DE CONTRATOS DE PRÉSTAMOS Y OTRAS OBLIGACIONES DE LA DEUDA PÚBLICA	0.00	0.00	0.00	0.00
7.2.6	CONTRATOS DE PRÉSTAMOS Y OTRAS OBLIGACIONES DE LA DEUDA PÚBLICA INTERNA	0.00	0.00	0.00	0.00
7.3	AVALES Y GARANTÍAS	0.00	0.00	0.00	0.00
7.3.1	AVALES AUTORIZADOS	0.00	0.00	0.00	0.00
7.3.2	AVALES FIRMADOS	0.00	0.00	0.00	0.00
7.3.3	FIANZAS Y GARANTÍAS RECIBIDAS POR DEUDAS A COBRAR	0.00	0.00	0.00	0.00
7.3.4	FIANZAS Y GARANTÍAS RECIBIDAS	0.00	0.00	0.00	0.00
7.3.5	FIANZAS OTORGADAS PARA RESPALDAR OBLIGACIONES NO FISCALES DEL GOBIERNO	0.00	0.00	0.00	0.00
7.3.6	FIANZAS OTORGADAS DEL GOBIERNO PARA RESPALDAR OBLIGACIONES NO FISCALES	0.00	0.00	0.00	0.00
7.4	JUICIOS	0.00	0.00	0.00	0.00
7.4.1	DEMANDAS JUDICIAL EN PROCESO DE RESOLUCIÓN	0.00	0.00	0.00	0.00
7.4.2	RESOLUCIÓN DE DEMANDAS EN PROCESO JUDICIAL	0.00	0.00	0.00	0.00
7.5	INVERSIÓN MEDIANTE PROYECTOS PARA PRESTACIÓN DE SERVICIOS (PPS) Y SIMILARES	0.00	0.00	0.00	0.00
7.5.1	CONTRATOS PARA INVERSIÓN MEDIANTE PROYECTOS PARA PRESTACIÓN DE SERVICIO	0.00	0.00	0.00	0.00
7.5.2	INVERSIÓN PÚBLICA CONTRATADA MEDIANTE PROYECTOS PARA PRESTACIÓN DE SERVICIO	0.00	0.00	0.00	0.00
7.6	BIENES EN CONCESIONADOS O EN COMODATO	0.00	0.00	0.00	0.00
7.6.1	BIENES BAJO CONTRATO EN CONCESIÓN	0.00	0.00	0.00	0.00
7.6.2	CONTRATO DE CONCESIÓN POR BIENES	0.00	0.00	0.00	0.00
7.6.3	BIENES BAJO CONTRATO EN COMODATO	0.00	0.00	0.00	0.00
7.6.4	CONTRATO DE COMODATO POR BIENES	0.00	0.00	0.00	0.00

Nota de Gestión Administrativa 17

De conformidad con la nota de gestión administrativa número 17 de 2020, la información Contable deberá estar firmada en cada página de la misma e incluir al final la siguiente leyenda: "Bajo protesta de decir verdad declaro que los Estados Financieros y sus notas, son razonablemente correctos y son responsabilidad del emisor".


 LIC. GERARDO SÁNCHEZ DE HOYOS PERALES
 PRESIDENTE MUNICIPAL
 D. SANTA OLGA ALMAZAN PEREZ
 COMISIONADO DE HACIENDA
 C. SANTA OLGA ALMAZAN PEREZ
 SINDICO DE MAYORIA


 LIC. JUANITA ANGÉLICA RODRÍGUEZ LOZANO
 TESOERA MUNICIPAL
 LIC. ARNELDO CALDERÓN DE HOYOS
 CONTRALOR MUNICIPAL
 LIC. LUZ ANGÉLICA RODRÍGUEZ HERNÁNDEZ
 SINDICO DE MINORIA

PRESIDENCIA MUNICIPAL DE MORELOS, COAHUILA					
Balanza de Comprobación					
Del 01 de octubre al 31 de diciembre de 2020					
CÓDIGO	CUENTA CONTABLE	SALDO INICIAL	CARGOS	ABONOS	SALDO FINAL
8	CUENTAS DE ORDEN PRESUPUESTARIAS	0.00	122,173,829.69	122,173,829.69	0.00
8.1	LEY DE INGRESOS	0.00	19,214,782.36	19,214,782.36	0.00
8.1.1	LEY DE INGRESOS ESTIMADA	-43,720,653.00	0.00	0.00	-43,720,653.00
8.1.2	LEY DE INGRESOS POR EJECUTAR	45,988,322.89	9,607,391.18	0.00	36,380,931.71
8.1.3	MODIFICACIONES A LA LEY DE INGRESOS ESTIMADA	-32,429,714.99	0.00	0.00	-32,429,714.99
8.1.4	LEY DE INGRESOS DEVENGADA	0.00	9,607,391.18	9,607,391.18	0.00
8.1.5	LEY DE INGRESOS RECAUDADA	30,162,045.10	0.00	9,607,391.18	39,769,436.28
8.2	PRESUPUESTO DE EGRESOS	0.00	102,959,147.33	102,959,147.33	0.00
8.2.1	PRESUPUESTO DE EGRESOS APROBADO	-43,720,653.00	0.00	0.00	-43,720,653.00
8.2.2	PRESUPUESTO DE EGRESOS POR EJERCER	12,027,696.70	26,615,822.19	33,591,999.01	5,051,819.88
8.2.3	MODIFICACIONES AL PRESUPUESTO DE EGRESOS APROBADO	-303,816.73	23,843,490.13	26,615,822.19	-3,276,148.79
8.2.4	PRESUPUESTO DE EGRESOS COMPROMETIDO	6,866,694.05	9,948,508.88	14,558,342.28	2,256,860.55
8.2.5	PRESUPUESTO DE EGRESOS DEVENGADO	0.00	14,558,342.28	14,558,342.28	0.00
8.2.6	PRESUPUESTO DE EGRESOS EJERCIDO	7,329.48	14,558,342.28	13,634,641.57	931,030.19
8.2.7	PRESUPUESTO DE EGRESOS PAGADO	25,122,749.50	13,634,641.57	0.00	38,757,391.07

Nota de Gestión Administrativa 17

De conformidad con la nota de gestión administrativa número 17 la información Contable deberá estar firmada en cada página de la misma e incluir al final la siguiente leyenda: "Bajo protesta de decir verdad declaramos que los Estados Financieros y sus notas, son razonablemente correctos y son responsabilidad del emisor"


 LIC. GERARDO JAVIER DE HOYOS PERALES
 PRESIDENTA MUNICIPAL


 C. SANTA OLGA ALMAZÁN PEÑA
 COMISIONADO DE HACIENDA


 C. SANTA OLGA ALMAZÁN PEÑA
 SINDICO DE MAYORIA


 LIC. JUANITA MA. CARLUSNA LOZANO
 TESORERO MUNICIPAL


 LIC. ARNOLDO CALDERÓN DE HOYOS
 CONTRALOR MUNICIPAL


 C. LUZ ANGELICA RODRIGUEZ HERNANDEZ
 SINDICO DE MINORIA



**R) BALANZA DE COMPROBACIÓN,
ACUMULADA DE ENERO A DICIEMBRE DEL
2020**

PRESIDENCIA MUNICIPAL DE MORELOS, COAHUILA					
Balanza de Comprobación					
Del 01 de enero al 31 de diciembre de 2020					
CÓDIGO	CUENTA CONTABLE	SALDO INICIAL	CARGOS	ABONOS	SALDO FINAL
1	ACTIVO	88,318,729.99	103,333,891.86	95,343,363.39	86,305,869.82
1.1	ACTIVO CIRCULANTE	8,368,492.53	83,812,089.45	95,326,498.09	6,664,883.98
1.1.1	EFFECTIVO Y EQUIVALENTES	3,697,873.87	51,547,316.41	63,214,018.03	1,840,972.95
1.1.1.1	EFFECTIVO	0.00	0.00	0.00	0.00
1.1.1.2	BANCOS/TESORERÍA	3,528,122.58	51,547,316.41	63,214,018.03	1,871,420.87
1.1.1.3	BANCOS/DEPENDENCIAS Y OTROS	0.00	0.00	0.00	0.00
1.1.1.4	INVERSIONES TEMPORALES (HASTA 3 MESES)	0.00	0.00	0.00	0.00
1.1.1.5	FONDOS CON AFECTACIÓN ESPECÍFICA	69,561.08	0.00	0.00	69,561.08
1.1.1.6	DEPÓSITOS DE FONDOS DE TERCEROS EN GARANTÍA Y/O ADMINISTRACIÓN	0.00	0.00	0.00	0.00
1.1.1.9	OTROS EFFECTIVOS Y EQUIVALENTES	0.00	0.00	0.00	0.00
1.1.3	DERECHOS A RECIBIR EFFECTIVO O EQUIVALENTES	4,371,146.89	41,888,908.78	41,517,759.88	4,341,388.74
1.1.2.1	INVERSIONES FINANCIERAS DE CORTO PLAZO	0.00	0.00	0.00	0.00
1.1.2.2	CUENTAS POR COBRAR A CORTO PLAZO	553,117.77	36,748,341.47	36,748,341.47	553,117.77
1.1.2.3	DEUDORES DIVERSOS POR COBRAR A CORTO PLAZO	1,354,232.08	874,652.92	880,950.38	1,348,834.69
1.1.2.4	INGRESOS POR RECUPERAR A CORTO PLAZO	2,360,774.10	3,716,014.40	3,709,808.12	2,396,920.36
1.1.2.5	DEUDORES POR ANTIPOPOS DE LA TESORERÍA A CORTO PLAZO	0.00	0.00	0.00	0.00
1.1.2.6	PRÉSTAMOS OTORGADOS A CORTO PLAZO	3,017.00	249,000.00	179,500.00	72,517.00
1.1.2.9	OTROS DERECHOS A RECIBIR EFFECTIVO O EQUIVALENTES A CORTO PLAZO	0.00	0.00	0.00	0.00
1.1.3	DERECHOS A RECIBIR BIENES O SERVICIOS	461,677.93	876,784.25	884,719.99	543,722.19
1.1.3.1	ANTICIPO A PROVEEDORES POR ADQUISICIÓN DE BIENES Y PRESTACIÓN DE SERVICIOS	461,677.93	876,784.25	884,719.99	543,722.19
1.1.3.2	ANTICIPO A PROVEEDORES POR ADQUISICIÓN DE BIENES INMUEBLES Y MUEBLES	0.00	0.00	0.00	0.00
1.1.3.3	ANTICIPO A PROVEEDORES POR ADQUISICIÓN DE BIENES INTANGIBLES A CORTO PLAZO	0.00	0.00	0.00	0.00
1.1.3.4	ANTICIPO A CONTRATISTAS POR OBRAS PÚBLICAS A CORTO PLAZO	0.00	0.00	0.00	0.00
1.1.3.9	OTROS DERECHOS A RECIBIR BIENES O SERVICIOS A CORTO PLAZO	0.00	0.00	0.00	0.00
1.1.4	INVENTARIOS	0.00	0.00	0.00	0.00
1.1.4.1	INVENTARIO DE MERCANCIAS PARA VENTA	0.00	0.00	0.00	0.00
1.1.4.2	INVENTARIO DE MERCANCIAS TERMINADAS	0.00	0.00	0.00	0.00
1.1.4.3	INVENTARIO DE MERCANCIAS EN PROCESO DE ELABORACIÓN	0.00	0.00	0.00	0.00
1.1.4.4	INVENTARIO DE MATERIAS PRIMAS, MATERIALES Y SUMINISTROS PARA PRODUCCIÓN	0.00	0.00	0.00	0.00
1.1.4.5	BIENES EN TRÁNSITO	0.00	0.00	0.00	0.00
1.1.5	ALMACENES	28,000.00	0.00	0.00	28,000.00
1.1.5.1	ALMACÉN DE MATERIALES Y SUMINISTROS DE CONSUMO	28,000.00	0.00	0.00	28,000.00
1.1.6	ESTIMACIÓN POR PÉRDIDA O DETERIORO DE ACTIVOS CIRCULANTES	0.00	0.00	0.00	0.00
1.1.6.1	ESTIMACIONES PARA CUENTAS INCOBRABLES POR DERECHOS A RECIBIR EFFECTIVO O EQUIVALENTES	0.00	0.00	0.00	0.00
1.1.6.2	ESTIMACIÓN POR DETERIORO DE INVENTARIOS	0.00	0.00	0.00	0.00
1.1.8	OTROS ACTIVOS CIRCULANTES	0.00	0.00	0.00	0.00
1.1.8.1	VALORES EN GARANTÍA	0.00	0.00	0.00	0.00
1.1.8.2	BIENES EN GARANTÍA (EXCLUYE DEPÓSITOS DE FONDOS)	0.00	0.00	0.00	0.00
1.1.8.3	BIENES DERIVADOS DE EMBARGOS, DECOMISOS, ASEGURAMIENTOS Y DACION EN PAGAMENTO	0.00	0.00	0.00	0.00
1.1.8.4	ADQUISICIÓN CON FONDOS DE TERCEROS	0.00	0.00	0.00	0.00
1.2	ACTIVO NO CIRCULANTE	49,947,237.42	9,325,413.51	16,884.39	59,451,785.54
1.2.1	INVERSIONES FINANCIERAS A LARGO PLAZO	0.00	0.00	0.00	0.00
1.2.1.1	INVERSIONES A LARGO PLAZO	0.00	0.00	0.00	0.00
1.2.1.2	TÍTULOS Y VALORES A LARGO PLAZO	0.00	0.00	0.00	0.00
1.2.1.3	FIDEICOMISOS, MANDATOS Y CONTRATOS ANALÓGOS	0.00	0.00	0.00	0.00
1.2.1.4	PARTICIPACIONES Y APORTACIONES DE CAPITAL	0.00	0.00	0.00	0.00
1.2.2	DERECHOS A RECIBIR EFFECTIVO O EQUIVALENTES A LARGO PLAZO	0.00	0.00	0.00	0.00
1.2.2.1	DOCUMENTOS POR COBRAR A LARGO PLAZO	0.00	0.00	0.00	0.00
1.2.2.2	DEUDORES DIVERSOS A LARGO PLAZO	0.00	0.00	0.00	0.00
1.2.2.3	INGRESOS POR RECUPERAR A LARGO PLAZO	0.00	0.00	0.00	0.00
1.2.2.4	PRÉSTAMOS OTORGADOS A LARGO PLAZO	0.00	0.00	0.00	0.00
1.2.2.9	OTROS DERECHOS A RECIBIR EFFECTIVO O EQUIVALENTES A LARGO PLAZO	0.00	0.00	0.00	0.00
1.2.3	BIENES INMUEBLES, INFRAESTRUCTURA Y CONSTRUCCIONES EN PROCESO	43,870,416.33	9,325,657.91	16,884.39	53,179,213.87
1.2.3.1	TERRENOS	1,623,104.00	0.00	0.00	1,623,104.00
1.2.3.2	VIVIENDAS	563,084.84	0.00	0.00	563,084.84
1.2.3.3	EDIFICIOS NO HABITACIONALES	1,728,521.35	0.00	0.00	1,728,521.35
1.2.3.4	INFRAESTRUCTURA	4,005,866.80	0.00	0.00	4,005,866.80
1.2.3.5	CONSTRUCCIONES EN PROCESO EN BIENES DE DOMINIO PÚBLICO	28,053,270.19	1,061,330.11	16,884.39	29,897,735.81
1.2.3.8	CONSTRUCCIONES EN PROCESO EN BIENES PROPIOS	7,899,572.35	7,864,327.82	0.00	15,960,900.17
1.2.3.9	OTROS BIENES INMUEBLES	0.00	0.00	0.00	0.00
1.2.4	BIENES MUEBLES	6,076,818.09	185,764.58	0.00	6,272,972.67
1.2.4.1	MOBLIARIO Y EQUIPO DE ADMINISTRACIÓN	1,114,513.63	97,063.00	0.00	1,202,096.63

1.2.4.2	MOBILIARIO Y EQUIPO EDUCACIONAL Y RECREATIVO	78,848.38	0.00	0.00	78,848.38
1.2.4.3	EQUIPO E INSTRUMENTAL MÉDICO Y DE LABORATORIO	0.00	0.00	0.00	0.00
1.2.4.4	VEHÍCULOS Y EQUIPO DE TRANSPORTE	3,730,822.31	0.00	0.00	3,730,822.31
1.2.4.5	EQUIPO DE DEFENSA Y SEGURIDAD	26,198.95	0.00	0.00	26,198.95
1.2.4.6	MAQUINARIA, OTROS EQUIPOS Y HERRAMIENTAS	1,104,334.82	108,171.88	0.00	1,212,506.40
1.2.4.7	COLECCIONES, OBRAS DE ARTE Y OBJETOS VALIOSOS	24,300.00	0.00	0.00	24,300.00
1.2.4.8	ACTIVOS BIOLÓGICOS	0.00	0.00	0.00	0.00
1.2.5	ACTIVOS INTANGIBLES	0.00	0.00	0.00	0.00
1.2.5.1	SOFTWARE	0.00	0.00	0.00	0.00
1.2.5.2	PATENTES, MARCAS Y DERECHOS	0.00	0.00	0.00	0.00
1.2.5.3	CONCESIONES Y FRANQUICIAS	0.00	0.00	0.00	0.00
1.2.5.4	LICENCIAS	0.00	0.00	0.00	0.00
1.2.5.9	OTROS ACTIVOS INTANGIBLES	0.00	0.00	0.00	0.00
1.2.6	DEPRECIACIÓN, DETERIORO Y AMORTIZACIÓN ACUMULADA DE BIENES	0.00	0.00	0.00	0.00
1.2.6.1	DEPRECIACIÓN ACUMULADA DE BIENES INMUEBLES	0.00	0.00	0.00	0.00
1.2.6.2	DEPRECIACIÓN ACUMULADA DE INFRAESTRUCTURA	0.00	0.00	0.00	0.00
1.2.6.3	DEPRECIACIÓN ACUMULADA DE BIENES MUEBLES	0.00	0.00	0.00	0.00
1.2.6.4	DETERIORO ACUMULADO DE ACTIVOS BIOLÓGICOS	0.00	0.00	0.00	0.00
1.2.6.5	AMORTIZACIÓN ACUMULADA DE ACTIVOS INTANGIBLES	0.00	0.00	0.00	0.00
1.2.7	ACTIVOS DIFERIDOS	0.00	0.00	0.00	0.00
1.2.7.1	ESTUDIOS, FORMULACIÓN Y EVALUACIÓN DE PROYECTOS	0.00	0.00	0.00	0.00
1.2.7.2	DERECHOS SOBRE BIENES EN RÉGIMEN DE ARRENDAMIENTO FINANCIERO	0.00	0.00	0.00	0.00
1.2.7.3	GASTOS PAGADOS POR ADELANTADO A LARGO PLAZO	0.00	0.00	0.00	0.00
1.2.7.4	ANTICIPOS A LARGO PLAZO	0.00	0.00	0.00	0.00
1.2.7.5	BENEFICIOS AL RETIRO DE EMPLEADOS PAGADOS POR ADELANTADO	0.00	0.00	0.00	0.00
1.2.7.9	OTROS ACTIVOS DIFERIDOS	0.00	0.00	0.00	0.00
1.2.8	ESTIMACIÓN POR PÉRDIDA O DETERIORO DE ACTIVOS NO CIRCULANTES	0.00	0.00	0.00	0.00
1.2.8.1	ESTIMACIONES POR PÉRDIDA DE CUENTAS INCOBRABLES DE DOCUMENTOS POR	0.00	0.00	0.00	0.00
1.2.8.2	ESTIMACIONES POR PÉRDIDA DE CUENTAS INCOBRABLES DE DEUDORES	0.00	0.00	0.00	0.00
1.2.8.3	ESTIMACIONES POR PÉRDIDA DE CUENTAS INCOBRABLES DE INGRESOS POR	0.00	0.00	0.00	0.00
1.2.8.4	ESTIMACIONES POR PÉRDIDA DE CUENTAS INCOBRABLES DE PRESTAMOS	0.00	0.00	0.00	0.00
1.2.8.9	ESTIMACIONES POR PÉRDIDA DE OTRAS CUENTAS INCOBRABLES A LARGO	0.00	0.00	0.00	0.00
1.2.9	OTROS ACTIVOS NO CIRCULANTES	0.00	0.00	0.00	0.00
1.2.9.1	BIENES EN CONCESIÓN	0.00	0.00	0.00	0.00
1.2.9.2	BIENES EN ARRENDAMIENTO FINANCIERO	0.00	0.00	0.00	0.00
1.2.9.3	BIENES EN COMODATO	0.00	0.00	0.00	0.00
2	PASIVO	6,728,890.19	48,698,074.08	48,340,911.84	5,470,837.98
2.1	PASIVO CIRCULANTE	6,728,890.19	48,698,074.08	48,340,911.84	5,470,837.98
2.1.1	CUENTAS POR PAGAR A CORTO PLAZO	6,612,907.31	45,759,951.88	44,597,465.11	5,361,420.84
2.1.1.1	SERVICIOS PERSONALES POR PAGAR A CORTO PLAZO	38,265.90	14,069,034.87	14,061,194.87	49,795.50
2.1.1.2	PROVEEDORES POR PAGAR A CORTO PLAZO	1,456,396.35	13,962,869.70	12,790,519.35	249,976.00
2.1.1.3	CONTRATISTAS POR OBRAS PÚBLICAS POR PAGAR A CORTO PLAZO	1,715,477.83	6,607,735.56	6,293,272.03	1,401,014.28
2.1.1.4	PARTICIPACIONES Y APORTACIONES POR PAGAR A CORTO PLAZO	0.00	0.00	0.00	0.00
2.1.1.5	TRANSFERENCIAS OTORGADAS POR PAGAR A CORTO PLAZO	50,263.00	1,802,129.52	1,800,896.52	49,030.00
2.1.1.6	INTERESES, COMISIONES Y OTROS GASTOS DE LA DEUDA PÚBLICA POR PAGAR	0.00	0.00	0.00	0.00
2.1.1.7	RETENCIONES Y CONTRIBUCIONES POR PAGAR A CORTO PLAZO	2,789,119.52	2,872,780.38	2,934,225.57	2,860,554.71
2.1.1.8	DEVOLUCIONES DE LA LEY DE INGRESOS POR PAGAR A CORTO PLAZO	0.00	0.00	0.00	0.00
2.1.1.9	OTRAS CUENTAS POR PAGAR A CORTO PLAZO	564,425.11	3,444,701.53	3,541,387.77	701,051.35
2.1.2	DOCUMENTOS POR PAGAR A CORTO PLAZO	0.00	0.00	0.00	0.00
2.1.2.1	DOCUMENTOS COMERCIALES POR PAGAR A CORTO PLAZO	0.00	0.00	0.00	0.00
2.1.2.2	DOCUMENTOS CON CONTRATISTAS POR OBRAS PÚBLICAS POR PAGAR A CORTO	0.00	0.00	0.00	0.00
2.1.2.9	OTROS DOCUMENTOS POR PAGAR A CORTO PLAZO	0.00	0.00	0.00	0.00
2.1.3	PORCIÓN A CORTO PLAZO DE LA DEUDA PÚBLICA A LARGO PLAZO	-4,440.16	0.00	0.00	-4,440.16
2.1.3.1	PORCIÓN A CORTO PLAZO DE LA DEUDA PÚBLICA INTERNA	-4,440.16	0.00	0.00	-4,440.16
2.1.3.2	PORCIÓN A CORTO PLAZO DE LA DEUDA PÚBLICA EXTERNA	0.00	0.00	0.00	0.00
2.1.3.3	PORCIÓN A CORTO PLAZO DE ARRENDAMIENTO FINANCIERO	0.00	0.00	0.00	0.00
2.1.4	TÍTULOS Y VALORES A CORTO PLAZO	0.00	0.00	0.00	0.00
2.1.4.1	TÍTULOS Y VALORES DE LA DEUDA PÚBLICA INTERNA A CORTO PLAZO	0.00	0.00	0.00	0.00
2.1.4.2	TÍTULOS Y VALORES DE LA DEUDA PÚBLICA EXTERNA A CORTO PLAZO	0.00	0.00	0.00	0.00
2.1.5	PASIVOS DIFERIDOS A CORTO PLAZO	0.00	0.00	0.00	0.00
2.1.5.1	INGRESOS COBRADOS POR ADELANTADO A CORTO PLAZO	0.00	0.00	0.00	0.00
2.1.5.2	INTERESES COBRADOS POR ADELANTADO A CORTO PLAZO	0.00	0.00	0.00	0.00
2.1.5.9	OTROS PASIVOS DIFERIDOS A CORTO PLAZO	0.00	0.00	0.00	0.00
2.1.6	FONDOS Y BIENES DE TERCEROS EN GARANTÍA Y/O ADMINISTRACIÓN A CORTO	0.00	0.00	0.00	0.00
2.1.6.1	FONDOS EN GARANTÍA A CORTO PLAZO	0.00	0.00	0.00	0.00

2.1.6.2	FONDOS EN ADMINISTRACIÓN A CORTO PLAZO	0.00	0.00	0.00	0.00
2.1.6.3	FONDOS CONTINGENTES A CORTO PLAZO	0.00	0.00	0.00	0.00
2.1.6.4	FONDOS DE FIDEICOMISOS, MANDATOS Y CONTRATOS ANÁLOGOS A CORTO PLAZO	0.00	0.00	0.00	0.00
2.1.6.5	OTROS FONDOS DE TERCEROS EN GARANTÍA Y/O ADMINISTRACIÓN A CORTO PLAZO	0.00	0.00	0.00	0.00
2.1.6.6	VALORES Y BIENES EN GARANTÍA A CORTO PLAZO	0.00	0.00	0.00	0.00
2.1.7	PROVISIONES A CORTO PLAZO	0.00	0.00	0.00	0.00
2.1.7.1	PROVISIÓN PARA DEMANDAS Y JUICIOS A CORTO PLAZO	0.00	0.00	0.00	0.00
2.1.7.2	PROVISIÓN PARA CONTINGENCIAS A CORTO PLAZO	0.00	0.00	0.00	0.00
2.1.7.9	OTRAS PROVISIONES A CORTO PLAZO	0.00	0.00	0.00	0.00
2.1.9	OTROS PASIVOS A CORTO PLAZO	116,333.04	3,836,122.50	3,833,446.73	113,667.27
2.1.9.1	INGRESOS POR CLASIFICAR	116,333.04	3,836,122.50	3,833,446.73	113,667.27
2.1.9.2	RECAUDACIÓN POR PARTICIPAR	0.00	0.00	0.00	0.00
2.1.9.9	OTROS PASIVOS CIRCULANTES	0.00	0.00	0.00	0.00
2.2	PASIVO NO CIRCULANTE	0.00	0.00	0.00	0.00
2.2.1	CUENTAS POR PAGAR A LARGO PLAZO	0.00	0.00	0.00	0.00
2.2.1.1	PROVEEDORES POR PAGAR A LARGO PLAZO	0.00	0.00	0.00	0.00
2.2.1.2	CONTRATISTAS POR OBRAS PÚBLICAS POR PAGAR A LARGO PLAZO	0.00	0.00	0.00	0.00
2.2.2	DOCUMENTOS POR PAGAR A LARGO PLAZO	0.00	0.00	0.00	0.00
2.2.2.1	DOCUMENTOS COMERCIALES POR PAGAR A LARGO PLAZO	0.00	0.00	0.00	0.00
2.2.2.2	DOCUMENTOS CON CONTRATISTAS POR OBRAS PÚBLICAS POR PAGAR A LARGO PLAZO	0.00	0.00	0.00	0.00
2.2.2.9	OTROS DOCUMENTOS POR PAGAR A LARGO PLAZO	0.00	0.00	0.00	0.00
2.2.3	DEUDA PÚBLICA A LARGO PLAZO	0.00	0.00	0.00	0.00
2.2.3.1	TÍTULOS Y VALORES DE LA DEUDA PÚBLICA INTERNA A LARGO PLAZO	0.00	0.00	0.00	0.00
2.2.3.2	TÍTULOS Y VALORES DE LA DEUDA PÚBLICA EXTERNA A LARGO PLAZO	0.00	0.00	0.00	0.00
2.2.3.3	PRÉSTAMOS DE LA DEUDA PÚBLICA INTERNA POR PAGAR A LARGO PLAZO	0.00	0.00	0.00	0.00
2.2.3.4	PRÉSTAMOS DE LA DEUDA PÚBLICA EXTERNA POR PAGAR A LARGO PLAZO	0.00	0.00	0.00	0.00
2.2.3.5	ARRENDAMIENTO FINANCIERO POR PAGAR A LARGO PLAZO	0.00	0.00	0.00	0.00
2.2.4	PASIVOS DIFERIDOS A LARGO PLAZO	0.00	0.00	0.00	0.00
2.2.4.1	CRÉDITOS DIFERIDOS A LARGO PLAZO	0.00	0.00	0.00	0.00
2.2.4.2	INTERESES COBRADOS POR ADELANTADO A LARGO PLAZO	0.00	0.00	0.00	0.00
2.2.4.9	OTROS PASIVOS DIFERIDOS A LARGO PLAZO	0.00	0.00	0.00	0.00
2.2.5	FONDOS Y BIENES DE TERCEROS EN GARANTÍA Y/O ADMINISTRACIÓN A LARGO PLAZO	0.00	0.00	0.00	0.00
2.2.5.1	FONDOS EN GARANTÍA A LARGO PLAZO	0.00	0.00	0.00	0.00
2.2.5.2	FONDOS EN ADMINISTRACIÓN A LARGO PLAZO	0.00	0.00	0.00	0.00
2.2.5.3	FONDOS CONTINGENTES A LARGO PLAZO	0.00	0.00	0.00	0.00
2.2.5.4	FONDOS DE FIDEICOMISOS, MANDATOS Y CONTRATOS ANÁLOGOS A LARGO PLAZO	0.00	0.00	0.00	0.00
2.2.5.5	OTROS FONDOS DE TERCEROS EN GARANTÍA Y/O ADMINISTRACIÓN A LARGO PLAZO	0.00	0.00	0.00	0.00
2.2.5.6	VALORES Y BIENES EN GARANTÍA A LARGO PLAZO	0.00	0.00	0.00	0.00
2.2.6	PROVISIONES A LARGO PLAZO	0.00	0.00	0.00	0.00
2.2.6.1	PROVISIÓN PARA DEMANDAS Y JUICIOS A LARGO PLAZO	0.00	0.00	0.00	0.00
2.2.6.2	PROVISIÓN PARA PENSIONES A LARGO PLAZO	0.00	0.00	0.00	0.00
2.2.6.3	PROVISIÓN PARA CONTINGENCIAS A LARGO PLAZO	0.00	0.00	0.00	0.00
2.2.6.9	OTRAS PROVISIONES A LARGO PLAZO	0.00	0.00	0.00	0.00
3	HACIENDA PÚBLICA/PATRIMONIO	51,889,929.75	30,167,006.75	39,769,436.28	60,835,231.56
3.1	HACIENDA PÚBLICA/PATRIMONIO CONTRIBUIDO	647,098.31	0.00	0.00	647,098.31
3.1.1	APORTACIONES	0.00	0.00	0.00	0.00
3.1.2	DONACIONES DE CAPITAL	0.00	0.00	0.00	0.00
3.1.3	ACTUALIZACIÓN DE LA HACIENDA PÚBLICA/PATRIMONIO	647,098.31	0.00	0.00	647,098.31
3.2	HACIENDA PÚBLICA/PATRIMONIO GENERADO	50,842,831.44	30,167,006.75	39,769,436.28	60,188,133.25
3.2.1	RESULTADOS DEL EJERCICIO (AHORRO/DESAHORRO)	0.00	30,167,006.75	39,769,436.28	9,802,427.53
3.2.2	RESULTADOS DE EJERCICIOS ANTERIORES	50,787,516.89	0.00	0.00	50,787,516.89
3.2.3	REVALÚOS	0.00	0.00	0.00	0.00
3.2.3.1	REVALÚO DE BIENES INMUEBLES	0.00	0.00	0.00	0.00
3.2.3.2	REVALÚO DE BIENES MUEBLES	0.00	0.00	0.00	0.00
3.2.3.3	REVALÚO DE BIENES INTANGIBLES	0.00	0.00	0.00	0.00
3.2.3.9	OTROS REVALÚOS	0.00	0.00	0.00	0.00
3.2.4	RESERVAS	0.00	0.00	0.00	0.00
3.2.4.1	RESERVAS DE PATRIMONIO	0.00	0.00	0.00	0.00
3.2.4.2	RESERVAS TERRITORIALES	0.00	0.00	0.00	0.00
3.2.4.3	RESERVAS POR CONTINGENCIAS	0.00	0.00	0.00	0.00
3.2.5	RECTIFICACIONES DE RESULTADOS DE EJERCICIOS ANTERIORES	155,214.58	366,947.77	8,822.05	-201,811.14
3.2.5.1	CAMBIOS EN POLÍTICAS CONTABLES	0.00	0.00	0.00	0.00
3.2.5.2	CAMBIOS POR ERRORES CONTABLES	155,214.58	366,947.77	8,822.05	-201,811.14
3.3	EXCESO O INSUFICIENCIA EN LA ACTUALIZACIÓN DE LA HACIENDA PÚBLICA/PATRIMONIO	0.00	0.00	0.00	0.00
3.3.1	RESULTADO POR POSICIÓN MONETARIA	0.00	0.00	0.00	0.00

3.3.2	RESULTADO POR TENENCIA DE ACTIVOS NO MONETARIOS	0.00	0.00	0.00	0.00
4	INGRESOS Y OTROS BENEFICIOS	0.00	39,789,436.28	39,789,436.28	0.00
4.1	INGRESOS DE GESTIÓN	0.00	3,713,965.64	3,713,965.64	0.00
4.1.1	IMPUESTOS	0.00	2,231,047.34	2,231,047.34	0.00
4.1.1.1	IMPUESTOS SOBRE LOS INGRESOS	0.00	0.00	0.00	0.00
4.1.1.2	IMPUESTOS SOBRE EL PATRIMONIO	0.00	2,194,935.55	2,194,935.55	0.00
4.1.1.3	IMPUESTOS SOBRE LA PRODUCCIÓN, EL CONSUMO Y LAS TRANSACCIONES	0.00	0.00	0.00	0.00
4.1.1.4	IMPUESTOS AL COMERCIO EXTERIOR	0.00	0.00	0.00	0.00
4.1.1.5	IMPUESTOS SOBRE NÓMINAS Y ASIMILABLES	0.00	0.00	0.00	0.00
4.1.1.6	IMPUESTOS ECOLÓGICOS	0.00	0.00	0.00	0.00
4.1.1.7	ACCESORIOS DE IMPUESTOS	0.00	9,914.79	9,914.79	0.00
4.1.1.8	IMPUESTOS NO COMPRENDIDOS EN LA LEY DE INGRESOS VIGENTES, CAUSADOS EN EJERCICIOS FISCALES ANTERIORES PENDIENTES DE LIQUIDACIÓN O PAGO	0.00	0.00	0.00	0.00
4.1.1.9	OTROS IMPUESTOS	0.00	26,197.00	26,197.00	0.00
4.1.2	CUOTAS Y APORTACIONES DE SEGURIDAD SOCIAL	0.00	0.00	0.00	0.00
4.1.2.1	APORTACIONES PARA FONDOS DE VIVIENDA	0.00	0.00	0.00	0.00
4.1.2.2	CUOTAS PARA LA SEGURIDAD SOCIAL	0.00	0.00	0.00	0.00
4.1.2.3	CUOTAS DE AHORRO PARA EL RETIRO	0.00	0.00	0.00	0.00
4.1.2.4	ACCESORIOS DE CUOTAS Y APORTACIONES DE SEGURIDAD SOCIAL	0.00	0.00	0.00	0.00
4.1.2.9	OTRAS CUOTAS Y APORTACIONES PARA LA SEGURIDAD SOCIAL	0.00	0.00	0.00	0.00
4.1.3	CONTRIBUCIONES DE MEJORAS	0.00	89,996.00	89,996.00	0.00
4.1.3.1	CONTRIBUCIONES DE MEJORAS POR OBRAS PÚBLICAS	0.00	89,996.00	89,996.00	0.00
4.1.3.2	CONTRIBUCIONES DE MEJORAS NO COMPRENDIDAS EN LA LEY DE INGRESOS VIGENTE, CAUSADAS EN EJERCICIOS FISCALES ANTERIORES PENDIENTES DE LIQUIDACIÓN O PAGO	0.00	0.00	0.00	0.00
4.1.4	DERECHOS	0.00	514,064.88	514,064.88	0.00
4.1.4.1	DERECHOS POR EL USO, GOCE, APROVECHAMIENTO O EXPLOTACIÓN DE BIENES	0.00	0.00	0.00	0.00
4.1.4.2	DERECHOS A LOS HIDROCARBUROS (DEROGADA)	0.00	0.00	0.00	0.00
4.1.4.3	DERECHOS POR PRESTACIÓN DE SERVICIOS	0.00	6,001.50	6,001.50	0.00
4.1.4.4	ACCESORIOS DE DERECHOS	0.00	2,369.95	2,369.95	0.00
4.1.4.5	DERECHOS NO COMPRENDIDOS EN LA LEY DE INGRESOS VIGENTE, CAUSADOS EN EJERCICIOS FISCALES ANTERIORES PENDIENTES DE LIQUIDACIÓN O PAGO	0.00	0.00	0.00	0.00
4.1.4.9	OTROS DERECHOS	0.00	505,693.43	505,693.43	0.00
4.1.5	PRODUCTOS	0.00	90,523.02	90,523.02	0.00
4.1.5.1	PRODUCTOS	0.00	90,523.02	90,523.02	0.00
4.1.5.2	ENAJENACIÓN DE BIENES MUEBLES NO SUJETOS A SER INVENTARIADOS (DEROGADA)	0.00	0.00	0.00	0.00
4.1.5.3	ACCESORIOS DE PRODUCTOS (DEROGADA)	0.00	0.00	0.00	0.00
4.1.5.4	PRODUCTOS NO COMPRENDIDOS EN LA LEY DE INGRESOS VIGENTE, CAUSADOS EN EJERCICIOS FISCALES ANTERIORES PENDIENTES DE LIQUIDACIÓN O PAGO	0.00	0.00	0.00	0.00
4.1.5.9	OTROS PRODUCTOS QUE GENERAN INGRESOS CORRIENTES (DEROGADA)	0.00	0.00	0.00	0.00
4.1.6	APROVECHAMIENTOS	0.00	828,332.40	828,332.40	0.00
4.1.6.1	INCENTIVOS DERIVADOS DE LA COLABORACIÓN FISCAL (DEROGADA)	0.00	0.00	0.00	0.00
4.1.6.2	MULTAS	0.00	0.00	0.00	0.00
4.1.6.3	INDEMNIZACIONES	0.00	0.00	0.00	0.00
4.1.6.4	REINTEGRADOS	0.00	0.00	0.00	0.00
4.1.6.5	APROVECHAMIENTOS PROVENIENTES DE OBRAS PÚBLICAS	0.00	0.00	0.00	0.00
4.1.6.6	APROVECHAMIENTOS NO COMPRENDIDOS EN LA LEY DE INGRESOS VIGENTE, CAUSADOS EN EJERCICIOS FISCALES ANTERIORES PENDIENTES DE LIQUIDACIÓN O PAGO	0.00	0.00	0.00	0.00
4.1.6.7	APROVECHAMIENTOS POR APORTACIONES Y COOPERACIONES (DEROGADA)	0.00	0.00	0.00	0.00
4.1.6.8	ACCESORIOS DE APROVECHAMIENTOS	0.00	0.00	0.00	0.00
4.1.6.9	OTROS APROVECHAMIENTOS	0.00	828,332.40	828,332.40	0.00
4.1.7	INGRESOS POR VENTA DE BIENES Y PRESTACIÓN DE SERVICIOS	0.00	0.00	0.00	0.00
4.1.7.1	INGRESOS POR VENTA DE BIENES Y PRESTACIÓN DE SERVICIOS DE INSTITUCIONES	0.00	0.00	0.00	0.00
4.1.7.2	INGRESOS POR VENTA DE BIENES Y PRESTACIÓN DE SERVICIOS DE EMPRESAS	0.00	0.00	0.00	0.00
4.1.7.3	INGRESOS POR VENTA DE BIENES Y PRESTACIÓN DE SERVICIOS DE ENTIDADES	0.00	0.00	0.00	0.00
4.1.7.4	INGRESOS POR VENTA DE BIENES Y PRESTACIÓN DE SERVICIOS DE ENTIDADES	0.00	0.00	0.00	0.00
4.1.7.5	INGRESOS POR VENTA DE BIENES Y PRESTACIÓN DE SERVICIOS DE ENTIDADES	0.00	0.00	0.00	0.00
4.1.7.6	INGRESOS POR VENTA DE BIENES Y PRESTACIÓN DE SERVICIOS DE ENTIDADES	0.00	0.00	0.00	0.00
4.1.7.7	INGRESOS POR VENTA DE BIENES Y PRESTACIÓN DE SERVICIOS DE FIDEICOMISOS	0.00	0.00	0.00	0.00
4.1.7.8	INGRESOS POR VENTA DE BIENES Y PRESTACIÓN DE SERVICIOS DE LOS PODERES	0.00	0.00	0.00	0.00
4.1.8	INGRESOS NO COMPRENDIDOS EN LAS FRACCIONES DE LA LEY DE INGRESOS CORRIENTES	0.00	0.00	0.00	0.00
4.1.8.1	IMPUESTOS NO COMPRENDIDOS EN LAS FRACCIONES DE LA LEY DE INGRESOS CORRIENTES	0.00	0.00	0.00	0.00
4.1.8.2	CONTRIBUCIONES DE MEJORAS, DERECHOS, PRODUCTOS Y APROVECHAMIENTOS	0.00	0.00	0.00	0.00
4.2	PARTICIPACIONES, APORTACIONES, CONVENIOS, INCENTIVOS DERIVADOS DE LA COLABORACIÓN FISCAL, FONDOS DISTINTOS DE APORTACIONES, TRANSFERENCIAS, ASIGNACIONES, SUBSIDIOS Y SUBVENCIONES, Y	0.00	36,055,470.64	36,055,470.64	0.00
4.2.1	PARTICIPACIONES, APORTACIONES, CONVENIOS, INCENTIVOS DERIVADOS DE LA COLABORACIÓN FISCAL Y FONDOS DISTINTOS DE APORTACIONES	0.00	36,055,470.64	36,055,470.64	0.00
4.2.1.1	PARTICIPACIONES	0.00	20,959,879.33	20,959,879.33	0.00
4.2.1.2	APORTACIONES	0.00	9,386,591.31	9,386,591.31	0.00
4.2.1.3	CONVENIOS	0.00	0.00	0.00	0.00
4.2.1.4	INCENTIVOS DERIVADOS DE LA COLABORACIÓN FISCAL	0.00	0.00	0.00	0.00

4.2.1.5	FONDOS DISTINTOS DE APORTACIONES	0.00	0.00	0.00	0.00
4.2	TRANSFERENCIAS, ASIGNACIONES, SUBSIDIOS Y SUBVENCIONES, Y PENSIONES	0.00	0.00	0.00	0.00
4.2.1	TRANSFERENCIAS Y ASIGNACIONES	0.00	0.00	0.00	0.00
4.2.2	TRANSFERENCIAS DEL SECTOR PÚBLICO (DEROGADA)	0.00	0.00	0.00	0.00
4.2.2.3	SUBSIDIOS Y SUBVENCIONES	0.00	0.00	0.00	0.00
4.2.2.4	AYUDAS SOCIALES (DEROGADA)	0.00	0.00	0.00	0.00
4.2.2.5	PENSIONES Y JUBILACIONES	0.00	0.00	0.00	0.00
4.2.2.6	TRANSFERENCIAS DEL EXTERIOR (DEROGADA)	0.00	0.00	0.00	0.00
4.2.2.7	TRANSFERENCIAS DEL FONDO MEXICANO DEL PETRÓLEO PARA LA ESTABILIZACIÓN Y EL DESARROLLO	0.00	0.00	0.00	0.00
4.3	OTROS INGRESOS Y BENEFICIOS	0.00	0.00	0.00	0.00
4.3.1	INGRESOS FINANCIEROS	0.00	0.00	0.00	0.00
4.3.1.1	INTERESES GANADOS DE TÍTULOS, VALORES Y DEMÁS INSTRUMENTOS FINANCIEROS	0.00	0.00	0.00	0.00
4.3.1.9	OTROS INGRESOS FINANCIEROS	0.00	0.00	0.00	0.00
4.3.2	INCREMENTO POR VARIACIÓN DE INVENTARIOS	0.00	0.00	0.00	0.00
4.3.2.1	INCREMENTO POR VARIACIÓN DE INVENTARIOS DE MERCANCIAS PARA VENTA	0.00	0.00	0.00	0.00
4.3.2.2	INCREMENTO POR VARIACIÓN DE INVENTARIOS DE MERCANCIAS TERMINADAS	0.00	0.00	0.00	0.00
4.3.2.3	INCREMENTO POR VARIACIÓN DE INVENTARIOS DE MERCANCIAS EN PROCESO DE ELABORACIÓN	0.00	0.00	0.00	0.00
4.3.2.4	INCREMENTO POR VARIACIÓN DE INVENTARIOS DE MATERIAS PRIMAS, MATERIAS SECUNDARIAS Y PRODUCTOS SEMIACABADOS	0.00	0.00	0.00	0.00
4.3.2.5	INCREMENTO POR VARIACIÓN DE ALMACÉN DE MATERIAS PRIMAS, MATERIAS SECUNDARIAS Y PRODUCTOS SEMIACABADOS	0.00	0.00	0.00	0.00
4.3.3	DISMINUCIÓN DEL EXCESO DE ESTIMACIONES POR PÉRDIDA O DETERIORO U OTRAS CAUSAS	0.00	0.00	0.00	0.00
4.3.3.1	DISMINUCIÓN DEL EXCESO DE ESTIMACIONES POR PÉRDIDA O DETERIORO U OTRAS CAUSAS	0.00	0.00	0.00	0.00
4.3.4	DISMINUCIÓN DEL EXCESO DE PROVISIONES	0.00	0.00	0.00	0.00
4.3.4.1	DISMINUCIÓN DEL EXCESO DE PROVISIONES	0.00	0.00	0.00	0.00
4.3.9	OTROS INGRESOS Y BENEFICIOS VARIOS	0.00	0.00	0.00	0.00
4.3.9.1	OTROS INGRESOS DE EJERCICIOS ANTERIORES (DEROGADA)	0.00	0.00	0.00	0.00
4.3.9.2	BONIFICACIONES Y DESCUENTOS OBTENIDOS	0.00	0.00	0.00	0.00
4.3.9.3	DIFERENCIAS POR TIPO DE CAMBIO A FAVOR	0.00	0.00	0.00	0.00
4.3.9.4	DIFERENCIAS DE COTIZACIONES A FAVOR EN VALORES NEGOCIABLES	0.00	0.00	0.00	0.00
4.3.9.5	RESULTADO POR POSICIÓN MONETARIA	0.00	0.00	0.00	0.00
4.3.9.6	UTILIDADES POR PARTICIPACIÓN PATRIMONIAL	0.00	0.00	0.00	0.00
4.3.9.7	DIFERENCIAS POR REESTRUCTURACIÓN DE DEUDA PÚBLICA A FAVOR	0.00	0.00	0.00	0.00
4.3.9.9	OTROS INGRESOS Y BENEFICIOS VARIOS	0.00	0.00	0.00	0.00
5	GASTOS Y OTRAS PERDIDAS	0.00	30,167,008.75	30,167,008.75	0.00
5.1	GASTOS DE FUNCIONAMIENTO	0.00	28,136,788.08	28,136,788.08	0.00
5.1.1	SERVICIOS PERSONALES	0.00	18,779,106.35	18,779,106.35	0.00
5.1.1.1	REMUNERACIONES AL PERSONAL DE CARÁCTER PERMANENTE	0.00	14,432,118.15	14,432,118.15	0.00
5.1.1.2	REMUNERACIONES AL PERSONAL DE CARÁCTER TRANSITORIO	0.00	0.00	0.00	0.00
5.1.1.3	REMUNERACIONES ADICIONALES Y ESPECIALES	0.00	1,219,704.00	1,219,704.00	0.00
5.1.1.4	SEGURIDAD SOCIAL	0.00	0.00	0.00	0.00
5.1.1.5	OTRAS PRESTACIONES SOCIALES Y ECONÓMICAS	0.00	127,284.20	127,284.20	0.00
5.1.1.6	PAGO DE ESTÍMULOS A SERVIDORES PÚBLICOS	0.00	0.00	0.00	0.00
5.1.2	MATERIALES Y SUMINISTROS	0.00	5,089,852.58	5,089,852.58	0.00
5.1.2.1	MATERIALES DE ADMINISTRACIÓN, EMISIÓN DE DOCUMENTOS Y ARTÍCULOS OFICIALES	0.00	320,763.18	320,763.18	0.00
5.1.2.2	ALIMENTOS Y UTENSILIOS	0.00	4,999.55	4,999.55	0.00
5.1.2.3	MATERIAS PRIMAS Y MATERIALES DE PRODUCCIÓN Y COMERCIALIZACIÓN	0.00	0.00	0.00	0.00
5.1.2.4	MATERIALES Y ARTÍCULOS DE CONSTRUCCIÓN Y DE REPARACIÓN	0.00	650,135.30	650,135.30	0.00
5.1.2.5	PRODUCTOS QUÍMICOS, FARMACÉUTICOS Y DE LABORATORIO	0.00	329,758.41	329,758.41	0.00
5.1.2.6	COMBUSTIBLES, LUBRICANTES Y ADITIVOS	0.00	2,706,106.21	2,706,106.21	0.00
5.1.2.7	VESTUARIO, BLANCOS, PRENDAS DE PROTECCIÓN Y ARTÍCULOS DEPORTIVOS	0.00	142,349.89	142,349.89	0.00
5.1.2.8	MATERIALES Y SUMINISTROS PARA SEGURIDAD	0.00	0.00	0.00	0.00
5.1.2.9	HERRAMIENTAS, REFACCIONES Y ACCESORIOS MENORES	0.00	412,154.76	412,154.76	0.00
5.1.3	SERVICIOS GENERALES	0.00	7,268,039.65	7,268,039.65	0.00
5.1.3.1	SERVICIOS BÁSICOS	0.00	3,536,530.91	3,536,530.91	0.00
5.1.3.2	SERVICIOS DE ARRENDAMIENTO	0.00	91,797.08	91,797.08	0.00
5.1.3.3	SERVICIOS PROFESIONALES, CIENTÍFICOS Y TÉCNICOS Y OTROS SERVICIOS	0.00	616,207.24	616,207.24	0.00
5.1.3.4	SERVICIOS FINANCIEROS, BANCARIOS Y COMERCIALES	0.00	27,929.13	27,929.13	0.00
5.1.3.5	SERVICIOS DE INSTALACIÓN, REPARACIÓN, MANTENIMIENTO Y CONSERVACIÓN	0.00	1,406,604.87	1,406,604.87	0.00
5.1.3.6	SERVICIOS DE COMUNICACIÓN SOCIAL Y PUBLICIDAD	0.00	726,420.00	726,420.00	0.00
5.1.3.7	SERVICIOS DE TRASLADO Y VIÁTICOS	0.00	21,936.31	21,936.31	0.00
5.1.3.8	SERVICIOS OFICIALES	0.00	629,093.11	629,093.11	0.00
5.1.3.9	OTROS SERVICIOS GENERALES	0.00	213,549.00	213,549.00	0.00
5.2	TRANSFERENCIAS, ASIGNACIONES, SUBSIDIOS Y OTRAS AYUDAS	0.00	2,036,210.17	2,036,210.17	0.00
5.2.1	TRANSFERENCIAS INTERNAS Y ASIGNACIONES AL SECTOR PÚBLICO	0.00	0.00	0.00	0.00
5.2.1.1	ASIGNACIONES AL SECTOR PÚBLICO	0.00	0.00	0.00	0.00
5.2.1.2	TRANSFERENCIAS INTERNAS AL SECTOR PÚBLICO	0.00	0.00	0.00	0.00

5.2.2	TRANSFERENCIAS AL RESTO DEL SECTOR PÚBLICO	0.00	0.00	0.00	0.00
5.2.2.1	TRANSFERENCIAS A ENTIDADES PARAESTATALES	0.00	0.00	0.00	0.00
5.2.2.2	TRANSFERENCIAS A ENTIDADES FEDERATIVAS Y MUNICIPIOS	0.00	0.00	0.00	0.00
5.2.3	SUBSIDIOS Y SUBVENCIONES	0.00	205,576.83	205,576.83	0.00
5.2.3.1	SUBSIDIOS	0.00	205,576.83	205,576.83	0.00
5.2.3.2	SUBVENCIONES	0.00	0.00	0.00	0.00
5.2.4	AYUDAS SOCIALES	0.00	1,824,633.34	1,824,633.34	0.00
5.2.4.1	AYUDAS SOCIALES A PERSONAS	0.00	1,796,633.34	1,796,633.34	0.00
5.2.4.2	BECAS	0.00	0.00	0.00	0.00
5.2.4.3	AYUDAS SOCIALES A INSTITUCIONES	0.00	27,000.00	27,000.00	0.00
5.2.4.4	AYUDAS SOCIALES POR DESASTRES NATURALES Y OTROS SINIESTROS	0.00	0.00	0.00	0.00
5.2.5	PENSIONES Y JUBILACIONES	0.00	0.00	0.00	0.00
5.2.5.1	PENSIONES	0.00	0.00	0.00	0.00
5.2.5.2	JUBILACIONES	0.00	0.00	0.00	0.00
5.2.5.9	OTRAS PENSIONES Y JUBILACIONES	0.00	0.00	0.00	0.00
5.2.6	TRANSFERENCIAS A FIDEICOMISOS, MANDATOS Y CONTRATOS ANÁLOGOS	0.00	0.00	0.00	0.00
5.2.6.1	TRANSFERENCIAS A FIDEICOMISOS, MANDATOS Y CONTRATOS ANÁLOGOS AL GO	0.00	0.00	0.00	0.00
5.2.6.2	TRANSFERENCIAS A FIDEICOMISOS, MANDATOS Y CONTRATOS ANÁLOGOS A EN	0.00	0.00	0.00	0.00
5.2.7	TRANSFERENCIAS A LA SEGURIDAD SOCIAL	0.00	0.00	0.00	0.00
5.2.7.1	TRANSFERENCIAS POR OBLIGACIONES DE LEY	0.00	0.00	0.00	0.00
5.2.8	DONATIVOS	0.00	0.00	0.00	0.00
5.2.8.1	DONATIVOS A INSTITUCIONES SIN FINES DE LUCRO	0.00	0.00	0.00	0.00
5.2.8.2	DONATIVOS A ENTIDADES FEDERATIVAS Y MUNICIPIOS	0.00	0.00	0.00	0.00
5.2.8.3	DONATIVOS A FIDEICOMISO, MANDATOS Y CONTRATOS ANÁLOGOS PRIVADOS	0.00	0.00	0.00	0.00
5.2.8.4	DONATIVOS A FIDEICOMISO, MANDATOS Y CONTRATOS ANÁLOGOS ESTATALES	0.00	0.00	0.00	0.00
5.2.8.9	DONATIVOS INTERNACIONALES	0.00	0.00	0.00	0.00
5.2.9	TRANSFERENCIAS AL EXTERIOR	0.00	0.00	0.00	0.00
5.2.9.1	TRANSFERENCIAS AL EXTERIOR A GOBIERNOS EXTRANJEROS Y ORGANISMOS IN	0.00	0.00	0.00	0.00
5.2.9.2	TRANSFERENCIAS AL SECTOR PRIVADO EXTERNO	0.00	0.00	0.00	0.00
5.3	PARTICIPACIONES Y APORTACIONES	0.00	0.00	0.00	0.00
5.3.1	PARTICIPACIONES	0.00	0.00	0.00	0.00
5.3.1.1	PARTICIPACIONES DE LA FEDERACIÓN A ENTIDADES FEDERATIVAS Y MUNICIPIOS	0.00	0.00	0.00	0.00
5.3.1.2	PARTICIPACIONES DE LAS ENTIDADES FEDERATIVAS A LOS MUNICIPIOS	0.00	0.00	0.00	0.00
5.3.2	APORTACIONES	0.00	0.00	0.00	0.00
5.3.2.1	APORTACIONES DE LA FEDERACIÓN A ENTIDADES FEDERATIVAS Y MUNICIPIOS	0.00	0.00	0.00	0.00
5.3.2.2	APORTACIONES DE LAS ENTIDADES FEDERATIVAS A LOS MUNICIPIOS	0.00	0.00	0.00	0.00
5.3.3	CONVENIOS	0.00	0.00	0.00	0.00
5.3.3.1	CONVENIOS DE REASIGNACIÓN	0.00	0.00	0.00	0.00
5.3.3.2	CONVENIOS DE DESCENTRALIZACIÓN Y OTROS	0.00	0.00	0.00	0.00
5.4	INTERESES, COMISIONES Y OTROS GASTOS DE LA DEUDA PÚBLICA	0.00	0.00	0.00	0.00
5.4.1	INTERESES DE LA DEUDA PÚBLICA	0.00	0.00	0.00	0.00
5.4.1.1	INTERESES DE LA DEUDA PÚBLICA INTERNA	0.00	0.00	0.00	0.00
5.4.1.2	INTERESES DE LA DEUDA PÚBLICA EXTERNA	0.00	0.00	0.00	0.00
5.4.2	COMISIONES DE LA DEUDA PÚBLICA	0.00	0.00	0.00	0.00
5.4.2.1	COMISIONES DE LA DEUDA PÚBLICA INTERNA	0.00	0.00	0.00	0.00
5.4.2.2	COMISIONES DE LA DEUDA PÚBLICA EXTERNA	0.00	0.00	0.00	0.00
5.4.3	GASTOS DE LA DEUDA PÚBLICA	0.00	0.00	0.00	0.00
5.4.3.1	GASTOS DE LA DEUDA PÚBLICA INTERNA	0.00	0.00	0.00	0.00
5.4.3.2	GASTOS DE LA DEUDA PÚBLICA EXTERNA	0.00	0.00	0.00	0.00
5.4.4	COSTO POR COBERTURAS	0.00	0.00	0.00	0.00
5.4.4.1	COSTO POR COBERTURAS	0.00	0.00	0.00	0.00
5.4.5	APOYOS FINANCIEROS	0.00	0.00	0.00	0.00
5.4.5.1	APOYOS FINANCIEROS A INTERMEDIARIOS	0.00	0.00	0.00	0.00
5.4.5.2	APOYO FINANCIEROS A AHORRADORES Y DEUDORES DEL SISTEMA FINANCIERO	0.00	0.00	0.00	0.00
5.5	OTROS GASTOS Y PERDIDAS EXTRAORDINARIAS	0.00	0.00	0.00	0.00
5.5.1	ESTIMACIONES, DEPRECIACIONES, DETERIOROS, OBSOLESCENCIA Y AMORTIZACI	0.00	0.00	0.00	0.00
5.5.1.1	ESTIMACIONES POR PÉRDIDA O DETERIORO DE ACTIVOS CIRCULANTES	0.00	0.00	0.00	0.00
5.5.1.2	ESTIMACIONES POR PÉRDIDA O DETERIORO DE ACTIVO NO CIRCULANTE	0.00	0.00	0.00	0.00
5.5.1.3	DEPRECIACIÓN DE BIENES INMUEBLES	0.00	0.00	0.00	0.00
5.5.1.4	DEPRECIACIÓN DE INFRAESTRUCTURA	0.00	0.00	0.00	0.00
5.5.1.5	DEPRECIACIÓN DE BIENES MUEBLES	0.00	0.00	0.00	0.00
5.5.1.6	DETERIORO DE LOS ACTIVOS BIOLÓGICOS	0.00	0.00	0.00	0.00
5.5.1.7	AMORTIZACIÓN DE ACTIVOS INTANGIBLES	0.00	0.00	0.00	0.00
5.5.1.8	DISMINUCIÓN DE BIENES POR PÉRDIDA, OBSOLESCENCIA Y DETERIORO	0.00	0.00	0.00	0.00
5.5.2	PROVISIONES	0.00	0.00	0.00	0.00

5.5.2.1	PROVISIONES DE PASIVOS A CORTO PLAZO	0.00	0.00	0.00	0.00
5.5.2.2	PROVISIONES DE PASIVOS A LARGO PLAZO	0.00	0.00	0.00	0.00
5.5.3	DISMINUCIÓN DE INVENTARIOS	0.00	0.00	0.00	0.00
5.5.3.1	DISMINUCIÓN DE INVENTARIOS DE MERCANCIAS PARA VENTA	0.00	0.00	0.00	0.00
5.5.3.2	DISMINUCIÓN DE INVENTARIOS DE MERCANCIAS TERMINADAS	0.00	0.00	0.00	0.00
5.5.3.3	DISMINUCIÓN DE INVENTARIOS DE MERCANCIAS EN PROCESO DE ELABORACIÓN	0.00	0.00	0.00	0.00
5.5.3.4	DISMINUCIÓN DE INVENTARIOS DE MATERIAS PRIMAS, MATERIALES Y SUMINISTROS	0.00	0.00	0.00	0.00
5.5.3.5	DISMINUCIÓN DE ALMACÉN DE MATERIALES Y SUMINISTROS DE CONSUMO	0.00	0.00	0.00	0.00
5.5.4	AUMENTO POR INSUFICIENCIA DE ESTIMACIONES POR PÉRDIDA O DETERIORO U	0.00	0.00	0.00	0.00
5.5.4.1	AUMENTO POR INSUFICIENCIA DE ESTIMACIONES POR PÉRDIDA O DETERIORO U	0.00	0.00	0.00	0.00
5.5.5	AUMENTO POR INSUFICIENCIA DE PROVISIONES	0.00	0.00	0.00	0.00
5.5.5.1	AUMENTO POR INSUFICIENCIA DE PROVISIONES	0.00	0.00	0.00	0.00
5.5.6	OTROS GASTOS	0.00	0.00	0.00	0.00
5.5.6.1	GASTOS DE EJERCICIOS ANTERIORES	0.00	0.00	0.00	0.00
5.5.6.2	PÉRDIDAS POR RESPONSABILIDADES	0.00	0.00	0.00	0.00
5.5.6.3	BONIFICACIONES Y DESCUENTOS OTORGADOS	0.00	0.00	0.00	0.00
5.5.6.4	DIFERENCIAS POR TIPO DE CAMBIO NEGATIVAS	0.00	0.00	0.00	0.00
5.5.6.5	DIFERENCIAS DE COTIZACIONES NEGATIVAS EN VALORES NEGOCIABLES	0.00	0.00	0.00	0.00
5.5.6.6	RESULTADO POR POSICIÓN MONETARIA	0.00	0.00	0.00	0.00
5.5.6.7	PÉRDIDAS POR PARTICIPACIÓN PATRIMONIAL	0.00	0.00	0.00	0.00
5.5.6.8	DIFERENCIAS POR REESTRUCTURACIÓN DE DEUDA PÚBLICA NEGATIVAS	0.00	0.00	0.00	0.00
5.5.6.9	OTROS GASTOS VARIOS	0.00	0.00	0.00	0.00
5.6	INVERSIÓN PÚBLICA	0.00	0.00	0.00	0.00
5.6.1	INVERSIÓN PÚBLICA NO CAPITALIZABLE	0.00	0.00	0.00	0.00
5.6.1.1	CONSTRUCCIÓN EN BIENES NO CAPITALIZABLE	0.00	0.00	0.00	0.00
7	CUENTAS DE ORDEN CONTABLES	0.00	0.00	0.00	0.00
7.1	VALORES	0.00	0.00	0.00	0.00
7.1.1	VALORES EN CUSTODIA	0.00	0.00	0.00	0.00
7.1.2	CUSTODIA DE VALORES	0.00	0.00	0.00	0.00
7.1.3	INSTRUMENTOS DE CRÉDITO PRESTADOS A FORMADORES DE MERCADO	0.00	0.00	0.00	0.00
7.1.4	PRÉSTAMO DE INSTRUMENTOS DE CRÉDITO A FORMADORES DE MERCADO Y SU	0.00	0.00	0.00	0.00
7.1.5	INSTRUMENTOS DE CRÉDITO RECIBIDOS EN GARANTÍA DE LOS FORMADORES DE	0.00	0.00	0.00	0.00
7.1.6	GARANTÍA DE CRÉDITOS RECIBIDOS DE LOS FORMADORES DE MERCADO	0.00	0.00	0.00	0.00
7.2	EMISIÓN DE OBLIGACIONES	0.00	0.00	0.00	0.00
7.2.1	AUTORIZACIÓN PARA LA EMISIÓN DE BONOS, TÍTULOS Y VALORES DE LA DEUDA	0.00	0.00	0.00	0.00
7.2.2	AUTORIZACIÓN PARA LA EMISIÓN DE BONOS, TÍTULOS Y VALORES DE LA DEUDA	0.00	0.00	0.00	0.00
7.2.3	EMISIONES AUTORIZADAS DE LA DEUDA PÚBLICA INTERNA Y EXTERNA	0.00	0.00	0.00	0.00
7.2.4	SUSCRIPCIÓN DE CONTRATOS DE PRÉSTAMOS Y OTRAS OBLIGACIONES DE LA D	0.00	0.00	0.00	0.00
7.2.5	SUSCRIPCIÓN DE CONTRATOS DE PRÉSTAMOS Y OTRAS OBLIGACIONES DE LA D	0.00	0.00	0.00	0.00
7.2.6	CONTRATOS DE PRÉSTAMOS Y OTRAS OBLIGACIONES DE LA DEUDA PÚBLICA IN	0.00	0.00	0.00	0.00
7.3	AVALES Y GARANTÍAS	0.00	0.00	0.00	0.00
7.3.1	AVALES AUTORIZADOS	0.00	0.00	0.00	0.00
7.3.2	AVALES FIRMADOS	0.00	0.00	0.00	0.00
7.3.3	FIANZAS Y GARANTÍAS RECIBIDAS POR DEUDAS A COBRAR	0.00	0.00	0.00	0.00
7.3.4	FIANZAS Y GARANTÍAS RECIBIDAS	0.00	0.00	0.00	0.00
7.3.5	FIANZAS OTORGADAS PARA RESPALDAR OBLIGACIONES NO FISCALES DEL GOB	0.00	0.00	0.00	0.00
7.3.6	FIANZAS OTORGADAS DEL GOBIERNO PARA RESPALDAR OBLIGACIONES NO FIS	0.00	0.00	0.00	0.00
7.4	JUICIOS	0.00	0.00	0.00	0.00
7.4.1	DEMANDAS JUDICIAL EN PROCESO DE RESOLUCIÓN	0.00	0.00	0.00	0.00
7.4.2	RESOLUCIÓN DE DEMANDAS EN PROCESO JUDICIAL	0.00	0.00	0.00	0.00
7.5	INVERSIÓN MEDIANTE PROYECTOS PARA PRESTACIÓN DE SERVICIOS (PPS) Y SE	0.00	0.00	0.00	0.00
7.5.1	CONTRATOS PARA INVERSIÓN MEDIANTE PROYECTOS PARA PRESTACIÓN DE SE	0.00	0.00	0.00	0.00
7.5.2	INVERSIÓN PÚBLICA CONTRATADA MEDIANTE PROYECTOS PARA PRESTACIÓN D	0.00	0.00	0.00	0.00
7.6	BIENES EN CONCESSIONADOS O EN COMODATO	0.00	0.00	0.00	0.00
7.6.1	BIENES BAJO CONTRATO EN CONCESIÓN	0.00	0.00	0.00	0.00
7.6.2	CONTRATO DE CONCESIÓN POR BIENES	0.00	0.00	0.00	0.00
7.6.3	BIENES BAJO CONTRATO EN COMODATO	0.00	0.00	0.00	0.00
7.6.4	CONTRATO DE COMODATO POR BIENES	0.00	0.00	0.00	0.00

Nota de Gestión Administrativa 17

De conformidad con la nota de Gestión Administrativa número 17 la información Contable deberá estar firmada en cada página de la misma e incluir al final la siguiente leyenda: "Bajo protesta de decir verdad declaramos que los Estados Financieros y sus notas, son razonablemente correctos y son responsabilidad del emisor"

LIC. GUILLERMO XAVIER DE HOYOS PERALES

LIC. MARLENA GARCÍA LOZANO

PRESIDENTA MUNICIPAL

C. SANTA OLGA ALMAZAN PERA
COMISIONADO DE HACIENDA

C. SANTA OLGA ALMAZAN PERA
SINDICO DE MAYORIA

TESORERO MUNICIPAL

Arnoldo Calderon A
LIC. ARNOLDO CALDERON DE HOYOS
CONTADOR MUNICIPAL

C. LUIS MARCELO RODRIGUEZ HERNANDEZ
SINDICO DE MINORIA

PRESIDENCIA MUNICIPAL DE MORELOS, COAHUILA					
Balanza de Comprobación					
Del 01 de enero al 31 de diciembre de 2020					
CÓDIGO	CUENTA CONTABLE	SALDO INICIAL	CARGOS	ABONOS	SALDO FINAL
8	CUENTAS DE ORDEN PRESUPUESTARIAS	0.00	505,204,430.80	505,204,430.80	0.00
8.1	LEY DE INGRESOS	0.00	155,689,240.55	155,689,240.55	0.00
8.1.1	LEY DE INGRESOS ESTIMADA	0.00	43,720,653.00	0.00	-43,720,653.00
8.1.2	LEY DE INGRESOS POR EJECUTAR	0.00	39,799,436.28	78,150,367.99	36,380,931.71
8.1.3	MODIFICACIONES A LA LEY DE INGRESOS ESTIMADA	0.00	32,429,714.99	0.00	-32,429,714.99
8.1.4	LEY DE INGRESOS DEVENGADA	0.00	39,799,436.28	39,799,436.28	0.00
8.1.5	LEY DE INGRESOS RECAUDADA	0.00	0.00	39,799,436.28	39,799,436.28
8.2	PRESUPUESTO DE EGRESOS	0.00	348,515,190.25	348,515,190.25	0.00
8.2.1	PRESUPUESTO DE EGRESOS APROBADO	0.00	0.00	43,720,653.00	-43,720,653.00
8.2.2	PRESUPUESTO DE EGRESOS POR EJERCER	0.00	119,216,238.27	113,164,718.39	5,051,519.88
8.2.3	MODIFICACIONES AL PRESUPUESTO DE EGRESOS APROBADO	0.00	71,219,436.48	74,495,585.27	-3,276,148.79
8.2.4	PRESUPUESTO DE EGRESOS COMPROMETIDO	0.00	41,945,281.91	39,688,421.26	2,256,860.65
8.2.5	PRESUPUESTO DE EGRESOS DEVENGADO	0.00	39,688,421.26	39,688,421.26	0.00
8.2.6	PRESUPUESTO DE EGRESOS EJERCIDO	0.00	39,688,421.26	36,767,391.07	901,030.19
8.2.7	PRESUPUESTO DE EGRESOS PAGADO	0.00	38,757,391.07	0.00	38,757,391.07

Nota de Gestión Administrativa 17

De conformidad con la nota de gestión administrativa número 17 la Información Contable deberá estar firmada en cada página de la misma e incluir al final la siguiente leyenda: "Bajo protesta de decir verdad declaramos que los Estados Financieros y sus notas, son razonablemente correctos y son responsabilidad del emisor"

LIC. GERARDO JAVIER DE HOYOS PERALES
PRESIDENTA MUNICIPAL


C. SANTA OLGA ALMAZAN PENA
COMISIONADA DE HACIENDA

C. SANTA OLGA ALMAZAN PENA
SINDICO DE MAYORIA

LIC. JUANITA RA. JARDONA LOZANO
TESORERO MUNICIPAL

Arnoldo Calderón de Hoyos
LIC. ARNOLDO CALDERÓN DE HOYOS
CONTRALOR MUNICIPAL

C. LUZ ANGELICA RODRIGUEZ HERNANDEZ
SINDICO DE MINORIA



**S) INFORME O DICTAMEN DE LOS
PROFESIONALES DE AUDITORÍA
INDEPENDIENTES O, EN SU CASO, UNA
DECLARATORIA DE LOS ÓRGANOS
INTERNOS DE CONTROL**



PEÑA MONETA Y COMPAÑÍA, S.C.

CONTADORES PÚBLICOS Y CONSULTORES

INFORMACIÓN CONTABLE

INFORME SOBRE LA AUDITORÍA DE LOS ESTADOS FINANCIEROS

LIC. GERARDO XAVIER DE HOYOS PERALES
PRESIDENTE MUNICIPAL DE MORELOS, COAHUILA

C.P.C. JOSÉ ARMANDO PLATA SANDOVAL
AUDITOR SUPERIOR DEL ESTADO DE COAHUILA

DIPUTADO EDUARDO OLMOS CASTRO
PRESIDENTE DE LA JUNTA DE GOBIERNO DEL H. CONGRESO DEL ESTADO DE COAHUILA

Revisión del Informe de Avance de Gestión Financiera

Hemos auditado los estados financieros del Municipio de Morelos, Coahuila, que comprenden el Estado de Situación Financiera e Informe sobre Pasivos Contingentes al 31 de Diciembre de 2020, el Estado de Actividades, Estado de Variación en la Hacienda Pública, Estado de Cambios en la Situación Financiera, Estado de Flujos de Efectivo, Estado Analítico del Activo, Estado Analítico de la Deuda y otros Pasivos, correspondientes al ejercicio terminado en dicha fecha, así como las notas explicativas de los estados financieros que incluyen un resumen de las políticas contables significativas.

Nuestra responsabilidad consiste en informar el resultado parcial o avance de nuestra auditoría, ya que la revisión integral se considera por todo el ejercicio 2020.

Resultado parcial de la auditoría financiera

1. Al 31 de Diciembre de 2020 el Municipio de Morelos, Coahuila ha incumplido con lo dispuesto en los artículos 23 al 32 de la Ley General de Contabilidad Gubernamental y con los lineamientos en materia de control de bienes muebles e inmuebles emitidos por el Consejo Nacional de Armonización Contable (CONAC). Dicha obligación debió ser cumplida a más tardar el 31 de Diciembre de 2015. Cabe mencionar que la Auditoría Superior del Estado de Coahuila de Zaragoza ha exigido el cumplimiento de dicha disposición so pena de tener que ser sancionados por la autoridad correspondiente.
2. Al 31 de Diciembre de 2020 el Municipio de Morelos, Coahuila no ha reconocido la creación del pasivo laboral, de acuerdo con lo establecido en el boletín D-3 emitido de acuerdo a lo establecido en las Normas Internacionales de Información Financiera, así como las disposiciones en materia gubernamental.

Hemos llevado a cabo la auditoría de conformidad con las Normas Profesionales de Auditoría del Sistema Nacional de Fiscalización (NPASNF). Nuestras responsabilidades de acuerdo con dichas normas se describen más adelante en la sección *responsabilidades del auditor en relación con la auditoría de los estados financieros* contables de nuestro informe. Somos independientes del ente público de conformidad con el Código de Ética junto con los requerimientos de ética que son aplicables a nuestra auditoría de los estados financieros y hemos cumplido las demás responsabilidades de ética de conformidad con esos requerimientos y con el Código de Ética Profesional del Sistema Nacional de Fiscalización (SNF). Consideramos que la evidencia de auditoría que hemos obtenido proporciona una base suficiente y adecuada para nuestra opinión.

Párrafo de énfasis

Llamamos la atención a la Nota GA-05 a los Estados Financieros adjuntos, en la que se describen las bases contables utilizadas para la preparación de los mismos. Dichos Estados Financieros fueron preparados para cumplir con los requerimientos normativos gubernamentales a que está sujeta la entidad, los cuales están



PEÑA MONETA Y COMPAÑÍA, S.C.

CONTADORES PÚBLICOS Y CONSULTORES

presentados en los formatos que para tal efecto fueron establecidos por el Consejo Nacional de Armonización Contable y la Auditoría Superior del Estado de Coahuila, consecuentemente, éstos no pueden ser apropiados para otra finalidad. Nuestra opinión no se modifica por esta cuestión.

A la fecha el Municipio de Morelos, Coahuila cumple en materia contable presupuestal, de acuerdo con el Art. 15 de la Ley de Rendición de Cuentas y Fiscalización Superior del Estado de Coahuila de Zaragoza con el Sistema Integral de Información Financiera, sin embargo, es necesario mencionar que ha dicho sistema, le falta actualización programática presupuestal para producir información contable presupuestal de acuerdo a los requerimientos del CONAC.

Responsabilidades de la dirección y de los responsables del gobierno de la entidad en relación con los estados financieros

La dirección es responsable de la preparación y presentación razonable de los estados financieros adjuntos de conformidad con la Ley General de Contabilidad Gubernamental y los acuerdos normativos emitidos por el Consejo Nacional de Armonización Contable (CONAC), y del control interno que la dirección considere necesario para permitir la preparación de estados financieros contables libres de incorrección material, debida a fraude o error.

En la preparación de los estados financieros contables, la dirección es responsable de la valoración de la capacidad del ente público de existencia permanente, revelando, según corresponda, las cuestiones relacionadas con la existencia permanente y utilizando el postulado básico de contabilidad gubernamental existencia permanente excepto por disposición legal en la que se especifique lo contrario, o bien no exista otra alternativa realista.

Los responsables del gobierno del ente público son responsables de la supervisión del proceso de información financiera del ente.

Responsabilidades del auditor en relación con la auditoría de los estados financieros.

Nuestros objetivos son obtener una seguridad razonable de que los estados financieros contables en su conjunto están libres de incorrección material, debida a fraude o error, y emitir un informe de auditoría que contiene nuestra opinión. Seguridad razonable es un alto grado de seguridad, pero no garantiza que una auditoría realizada de conformidad con las NPASNFI siempre detecte una incorrección material cuando existe. Las incorrecciones pueden deberse a fraude o error y se consideran materiales si, individualmente o de forma agregada, puede preverse razonablemente que influyan en las decisiones económicas que los usuarios toman basándose en los estados financieros.

PEÑA MONETA Y COMPAÑÍA, S.C.

C.P.C. GENARO ENRIQUE PEÑA MONETA
SOCIO DIRECTOR
REG. D.G.P. 257914
REG. ASEC-RPI-028-2017
MONCLOVA, COAHUILA
22 DE ENERO DE 2021





PRESIDENCIA MUNICIPAL

Administración 2019 - 2021

Morelos, Coahuila



ACTA 009/2021-E

EXTRAORDINARIA

En la ciudad de Morelos, Coahuila de Zaragoza; siendo las 13:10 horas del día 28 de enero del 2021, reunidos en la Presidencia Municipal, el Republicano Ayuntamiento de Morelos Coahuila de Zaragoza, para celebrar la Sesión Extraordinaria de Cabildo, bajo el siguiente orden del día:

Orden del Día:

1. Apertura de la Sesión.
2. Toma de lista de asistencia a los miembros del Cabildo y Declaración del quórum legal para llevar a cabo la Sesión.
3. Se solicita la autorización a este Cabildo para solicitar la presencia de la Lic. Juanita Ma. Carmona Lozano Tesorera Municipal, para que realice la Presentación del Informe de Avance de Gestión Financiera correspondiente al Cuarto Trimestre del Ejercicio Fiscal 2020.
4. Clausura de la Sesión.

Acto seguido se procede a desahogar el único punto correspondiente en base al orden del día:

Punto Número 1.- Siendo las 13:10 horas del día 28 de enero del 2021 se tiene por abierta la Sesión.

Punto Número 2.- Se toma lista de asistencia.

Manifestaron estar presentes:

- Presidente Municipal** – Lic. Gerardo Xavier de Hoyos Perales.
- Síndico Municipal** – Santa Olga Almazán Peña.
- Primer Regidor** – Wilfredo Martínez Onofre.
- Segunda Regidora** – Alma Leticia Hernández Martínez.
- Tercer Regidor** – Cesar Valdez Medina.
- Cuarta Regidora** – Norma Aracely Cervantes Ruiz.
- Quinto Regidor** – Jaime Alberto Casas Torres.
- Síndica de Minoría** – Luz Angélica Rodríguez Hernández.
- Regidor de Minoría** -- Encarnación Guadalupe Martínez García.
- Regidora de Minoría** –Marisa García Ontiveros.

Norma Aracely Cervantes Ruiz

Alma Leticia Hernández Martínez

[Handwritten signature]

[Handwritten signatures]

Cesar Valdez Medina

secretariadelayuntamientomorelos@hotmail.com

Juárez # 306 Nte. Tels. (862) 624-0018 y 624-0017 Morelos, Coah.

[Handwritten signature]



PRESIDENCIA MUNICIPAL

Administración 2019 - 2021

Morelos, Coahuila



Se contó con la Mayoría de los miembros del Cabildo, a excepción del Regidor de Minoría el C. Encarnación Guadalupe Martínez García, que se encuentra con falta justificada debido se encuentra con licencia, y conforme a lo que dispone el artículo 85 del Código Municipal para el Estado de Coahuila de Zaragoza, se declaró que existe quorum legal para llevar a cabo esta Novena Sesión Extraordinaria de Cabildo, correspondiente al mes de enero del 2021.

Punto Número 3.- Se solicitó por parte de este Cabildo la presencia de la Lic. Juanita Ma. Carmona Lozano, Tesorera Municipal, para que realizara la presentación del Informe de Avance de Gestión Financiera correspondiente al Cuarto Trimestre del Ejercicio Fiscal 2020 (01 de octubre al 31 de diciembre del 2020), quedando de la siguiente manera:

Total de Ingresos Otros Beneficios.....	\$9,607,391.18 pesos M.N.
Total de Gastos y Otras Perdidas.....	\$9,155,566.18 pesos M.N.
Resultado del Ejercicio (Ahorro/ Desahorro)	\$451,825.00 pesos M.N.

Una vez que se comentó y analizo se procedió a realizar la votación correspondiente, **Aprobándose por Mayoría Calificada.**

Punto Número 4.- Una vez que se resolvió el único punto de esta junta, siendo las 13:55 horas, se Clausura la Novena Sesión Extraordinaria de Cabildo del Republicano Ayuntamiento de Morelos, Coahuila de Zaragoza.

Norma A. Cervantes

Alma Leticia Hoyos

<p>Gerardo Xavier de Hoyos Perales Presidente Municipal</p> 	<p>Urbano Rosas Pérez Secretario del Ayuntamiento</p> 	<p>Santa Olga Almazán Peña Síndico Municipal</p> 
---	--	--

César Velázquez Madro

secretariadelayuntamientomorelos@hotmail.com
Juárez # 306 Nte. Tels. (862) 624-0018 y 624-0017 Morelos, Coah.



PRESIDENCIA MUNICIPAL

Administración 2019 - 2021

Morelos, Coahuila



<p>Wilfredo Martínez Onofre Primer Regidor</p> 	<p>Alma Leticia Hernández Martínez Segundo Regidor</p> 	<p>Cesar Valdez Medina Tercer Regidor</p> 
<p>Norma Aracely Cervantes Ruiz Cuarto Regidor</p> 	<p>Jaime Alberto Casas Torres Quinto Regidor</p> 	<p>Luz Angélica Rodríguez Hernández Síndico de Vigilancia</p>
<p>Encarnación Guadalupe Martínez García Regidor de Minoría</p>	<p>Marisa García Ontiveros Regidor de Minoría</p> 	

secretariadelayuntamientomorelos@hotmail.com
 Juárez # 306 Nte. Tels. (862) 624-0018 y 624-0017 Morelos, Coah.



MIGUEL ÁNGEL RIQUELME SOLÍS

Gobernador del Estado de Coahuila de Zaragoza

FERNANDO DONATO DE LAS FUENTES HERNÁNDEZ

Secretario de Gobierno y Director del Periódico Oficial

De acuerdo con el artículo 72 de la Ley de Hacienda para el Estado de Coahuila de Zaragoza, los servicios prestados por el Periódico Oficial del Gobierno del Estado causarán derechos conforme a la siguiente tarifa:

I. Avisos judiciales y administrativos:

1. Por cada palabra en primera o única inserción, \$2.00 (DOS PESOS 00/100 M.N.).
2. Por cada palabra en inserciones subsecuentes, \$1.50 (UN PESO 50/100 M.N.).

II. Por publicación de aviso de registro de fierro de herrar, arete o collar o cancelación de los mismos, señal de sangre o venta, \$730.00 (SETECIENTOS TREINTA PESOS 00/100 M.N.).

III. Publicación de balances o estados financieros, \$993.00.00 (NOVECIENTOS NOVENTA Y TRES PESOS 00/100 M.N.).

IV. Suscripciones:

1. Por un año, \$2,718.00 (DOS MIL SETECIENTOS DIECIOCHO PESOS 00/100 M.N.).
2. Por seis meses, \$1,360.00 (UN MIL TRESCIENTOS SESENTA PESOS 00/100 M.N.).
3. Por tres meses, \$718.00 (SETECIENTOS DIECIOCHO PESOS 00/100 M.N.).

V. Número del día, \$29.00 (VEINTINUEVE PESOS 00/100 M.N.).

VI. Números atrasados hasta 6 años, \$102.00 (CIENTO DOS PESOS 00/100 M.N.).

VII. Números atrasados de más de 6 años, \$205.00 (DOSCIENTOS CINCO PESOS 00/100 M.N.).

VIII. Códigos, leyes, reglamentos, suplementos o ediciones de más de 24 páginas, \$366.00 (TRESCIENTOS SESENTA Y SEIS PESOS 00/100 M.N.).

IX. Por costo de tipografía relativa a los fierros de registro, arete o collar por cada figura, \$730.00 (SETECIENTOS TREINTA PESOS 00/100 M.N.).

Tarifas vigentes a partir del 01 de Enero de 2021.

El Periódico Oficial se publica ordinariamente los martes y viernes, pudiéndose hacer las ediciones extraordinarias cuando el trabajo así lo amerite.

Calle Hidalgo Esquina con Reynosa No. 510 Altos, Col. República Oriente, Código Postal 25280, Saltillo, Coahuila.

Teléfono: 01 (844) 4 30 82 40

Horario de Atención: Lunes a Viernes de 08:00 a 15:00 horas.

Página de Internet del Gobierno de Coahuila: www.coahuila.gob.mx

Página de Internet del Periódico Oficial: periodico.sfpcoahuila.gob.mx

Correo Electrónico del Periódico Oficial: periodico.coahuiladezaragoza@outlook.es

Correo Electrónico para publicación de edictos: periodico.oficialcoahuila@gmail.com

Paga Fácil Coahuila: www.pagafacil.gob.mx