



TERCERA SECCION

ORGANO DEL GOBIERNO CONSTITUCIONAL DEL ESTADO
INDEPENDIENTE, LIBRE Y SOBERANO DE COAHUILA DE
ZARAGOZA



PERIODICO OFICIAL

TOMO CXXV

Saltillo, Coahuila, viernes 9 de febrero de 2018

número 12

REGISTRADO COMO ARTÍCULO DE SEGUNDA CLASE EL DÍA 7 DE DICIEMBRE DE 1921.
FUNDADO EN EL AÑO DE 1860
LAS LEYES, DECRETOS Y DEMÁS DISPOSICIONES SUPERIORES SON OBLIGATORIAS POR EL HECHO
DE PUBLICARSE EN ESTE PERIÓDICO

MIGUEL ÁNGEL RIQUELME SOLÍS
Gobernador del Estado de Coahuila de Zaragoza

JOSÉ MARÍA FRAUSTRO SILLER
Secretario de Gobierno y Director del Periódico Oficial

ROBERTO OROZCO AGUIRRE
Subdirector del Periódico Oficial

I N D I C E

PODER EJECUTIVO DEL ESTADO

AVANCE de Gestión Financiera del Cuarto Trimestre del Ejercicio Fiscal 2017 de la Universidad Tecnológica de Parras de la Fuente. 1





**AVANCE DE GESTION FINANCIERA
CUARTO TRIMESTRE DEL EJERCICIO
FISCAL 2017**



Calle 20 de noviembre #100. Col. José G. Madro
C.P. 27969. Parras de la Fuente, Coahuila
Tel. (01 842) 422 3313





I.- INFORMACIÓN CONTABLE



Calle 20 de noviembre #100, Col. José G. Madero

C. P. 27989, Parras de la Fuente, Coahuila

Tel: (01 842) 422 3313





INFORMACIÓN CONTABLE

A) ESTADO DE SITUACIÓN FINANCIERA AL 31 DE DICIEMBRE 2017



Calle 20 de noviembre #100. Col. José G. Madero

C.P. 27989. Parras de la Fuente. Coahuila

Tel: (01 842) 422 3313





UNIVERSIDAD TECNOLÓGICA DE RAMOS DE LA FUENTE COAHUILA

Estado de Situación Financiera
Al 31 de Diciembre 2017 y 2016
(Pesos)

CONCEPTO	Año 2017	2016	CONCEPTO	Año 2017	2016
ACTIVO			PASIVO		
Activo Circulante			Pasivo Circulante		
Efectivo y Equivalentes	54,277.67	725,090.54	Cuentas por Pagar a Corto Plazo	576,854.41	213,251.59
Derechos a Recibir Efectivo o Equivalentes	20,762.73	202,439.89	Documentos por Pagar a Corto Plazo	0	0
Derechos a Recibir Bienes o Servicios	0	0	Percepción a Corto Plazo de la Deuda Pública a Largo Plazo	0	0
Inventarios	0	0	Títulos y Valores a Corto Plazo	0	0
Ahorros	0	0	Pasivos Diferidos a Corto Plazo	0	0
Estimación por Pérdida o Deterioro de Activos	0	0	Fondos y Bienes de Terceros en Garantía y/o Administración a Corto Plazo	374,345.26	0
Otros Activos Circulantes	0	0	Otros Pasivos a Corto Plazo	0	0
Total de Activos Circulantes	75,040.40	927,530.43	Total de Pasivos Circulantes	1,251,000.67	213,251.59
Activo No Circulante			Pasivo No Circulante		
Inversiones Financieras a Largo Plazo	0	0	Cuentas por Pagar a Largo Plazo	0	0
Derechos a Recibir Efectivo o Equivalentes a Largo Plazo	0	0	Documentos por Pagar a Largo Plazo	0	0
Bienes Inmuebles, Infraestructura y Construcciones	43,312.70	0	Deuda Pública a Largo Plazo	0	0
Bienes Muebles	8,077,584.29	458,069.99	Pasivos Diferidos a Largo Plazo	0	0
Activos Intangibles	845,210.33	11,006.46	Fondos y Bienes de Terceros en Garantía y/o en Provisiones a Largo Plazo	0	0
Depreciación, Deterioro y Amortización Acumulada	0	0	Total de Pasivos No Circulantes	0	0
Activos Diferidos	0	0			
Estimación por Pérdida o Deterioro de Activos no Circulantes	0	0			
Otros Activos no Circulantes	0	0			
Total de Activos No Circulantes	8,866,407.31	469,076.45	TOTAL DEL PASIVO	1,251,000.67	213,251.59
TOTAL DEL ACTIVO	8,741,447.71	1,377,463.88	HACIENDA PÚBLICA/ PATRIMONIO		
			Hacienda Pública/Patrimonio Contribuido	7,724,101.15	0
			Aportaciones	0	0
			Donaciones de Capital	7,724,101.15	0
			Actualización de la Hacienda Pública / Patrimonio	0	0
			Hacienda Pública/Patrimonio Generado	233,554.11	1,164,212.16
			Resultados del Ejercicio (Ahorro / Desahorro)	1,330,440.12	1,164,212.16
			Resultados de Ejercicios Anteriores	1,164,212.16	0
			Reservas	0	0
			Reservas	0	0
			Rectificaciones de Resultados de Ejercicios Anteriores	639,426.57	0
			Exceso o Insuficiencia en la Actualización de la Hacienda	0	0
			Resultado por Posición Monetaria	0	0
			Resultado por Tenencia de Activos no Monetarios	0	0
			Total Hacienda Pública/ Patrimonio	7,490,447.04	1,164,212.16
			TOTAL DEL PASIVO Y HACIENDA PÚBLICA /	8,741,447.71	1,377,463.88

Nota 17 Bajo protesta de decir verdad declaro que los Estados Financieros y sus Notas son razonablemente correctos y responsabilidad del emisor

RECTORÍA
UNIVERSIDAD TECNOLÓGICA
RAMOS DE LA FUENTE

MAR ADRIANA E. VIGIL CALLEJERO
RECTORA

E.C. RAFAEL CRUZ MOLINA SALAS
DIR. CONTABILIDAD



INFORMACIÓN CONTABLE

B) ESTADO DE ACTIVIDADES DEL CUARTO TRIMESTRE 2017



Calle 20 de noviembre #100, Col. José G. Madero

C.P. 27989, Parras de la Fuente, Coahuila

Tel. (01 842) 422 3313





**UNIVERSIDAD TECNOLÓGICA DE PARRAS DE LA FUENTE
COAHUILA DE ZARAGOZA**

Estados de Actividades
Del 01 de Octubre al 31 de Diciembre de 2017 y 2016

Concepto	2017	2016
INGRESOS Y OTROS BENEFICIOS		
INGRESOS DE GESTIÓN	1,002,994.00	187,696.10
INGRESOS POR VENTA DE BIENES Y SERVICIOS	1,002,994.00	187,696.10
PARTICIPACIONES, APORTACIONES, TRANSFERENCIAS,	3,322,011.65	3,999,999.98
PARTICIPACIONES Y APORTACIONES	3,322,011.65	3,999,999.98
OTROS INGRESOS Y BENEFICIOS	0	0.21
Total de Ingresos	4,325,005.65	4,187,696.29
GASTOS Y OTRAS PÉRDIDAS		
GASTOS DE FUNCIONAMIENTO	5,162,523.73	3,456,441.00
SERVICIOS PERSONALES	3,552,531.43	2,149,836.68
MATERIALES Y SUMINISTROS	139,159.57	137,286.93
SERVICIOS GENERALES	1,470,832.73	1,169,317.39
TRANSFERENCIAS, ASIGNACIONES, SUBSIDIOS Y OTRAS	-	-
PARTICIPACIONES Y APORTACIONES	-	-
INTERESES, COMISIONES Y OTROS GASTOS DE LA DEUDA	-	-
OTROS GASTOS Y PÉRDIDAS EXTRAORDINARIAS	-	-
Inversión Pública	-	-
Total de Gastos y otras Perdidas	5,162,523.73	3,456,441.00
Ahorro / Desahorro Neto del Ejercicio	- 837,518.08	731,255.29

Nota 17. Bajo protesta de decir verdad declaramos que los Estados Financieros y sus Notas son razonablemente correctos y responsabilidad del emisor

MAE ADRIANA E. VIDAL CABALLERO
RECTORA

RECTORÍA
UNIVERSIDAD TECNOLÓGICA
PARRAS DE LA FUENTE
LIC. MARY CRUZ MOLINA SALAS
DPTO. CONTABILIDAD



INFORMACIÓN CONTABLE

C) ESTADO DE ACTIVIDADES DEL 01 DE ENERO AL 31 DE DICIEMBRE DE 2017



Calle 20 de noviembre #100. Col. José G. Madero

C.P. 27999. Parras de la Fuente, Coahuila

Tel. (01 842) 422 3313





**UNIVERSIDAD TECNOLÓGICA DE PARRAS DE LA FUENTE
COAHUILA DE ZARAGOZA**

Estados de Actividades
Del 01 de Enero al 31 de Diciembre de 2017 y 2016

Concepto	2017	2016
INGRESOS Y OTROS BENEFICIOS		
INGRESOS DE GESTIÓN	3,026,887.63	2,016,293.46
INGRESOS POR VENTA DE BIENES Y SERVICIOS	3,026,887.63	2,016,293.46
PARTICIPACIONES, APORTACIONES, TRANSFERENCIAS,	10,873,366.52	7,166,666.65
PARTICIPACIONES Y APORTACIONES	10,873,366.52	7,166,666.65
OTROS INGRESOS Y BENEFICIOS	1.23	0.21
Total de Ingresos	13,900,255.38	9,182,960.32
GASTOS Y OTRAS PÉRDIDAS		
GASTOS DE FUNCIONAMIENTO	15,188,695.50	8,018,748.16
SERVICIOS PERSONALES	9,286,451.87	5,134,494.79
MATERIALES Y SUMINISTROS	742,295.13	404,200.91
SERVICIOS GENERALES	5,159,948.50	2,480,052.46
TRANSFERENCIAS, ASIGNACIONES, SUBSIDIOS Y OTRAS	-	-
PARTICIPACIONES Y APORTACIONES	-	-
INTERESES, COMISIONES Y OTROS GASTOS DE LA DEUDA	-	-
OTROS GASTOS Y PÉRDIDAS EXTRAORDINARIAS	-	-
Inversión Pública	-	-
Total de Gastos y otras Perdidas	15,188,695.50	8,018,748.16
Ahorro / Desahorro Neto del Ejercicio	-	1,164,212.16

Nota 17. Bajo protesta de decir verdad declaramos que los Estados Financieros y sus Notas son razonablemente correctos y responsabilidad del emisor

MAE ADRIANA E. VIDAL CABALLERO
RECTORA

RECTORÍA
UNIVERSIDAD TECNOLÓGICA
PARRAS DE LA FUENTE

LIC. MARY CRUZ MOLINA SALAS
DPTO. CONTABILIDAD



INFORMACIÓN CONTABLE

D) ESTADO DE VARIACIÓN EN LA HACIENDA PÚBLICA DEL CUARTO TRIMESTRE 2017



Calle 20 de noviembre #100, Col. José G. Madero

C.P. 27989, Parras de la Fuente, Coahuila

Tel: (01 842) 422 3313





**UNIVERSIDAD TECNOLÓGICA DE PARRAS DE LA FUENTE
COAHUILA DE ZARAGOZA**
Estado de Variaciones en la Hacienda Pública
Del 01 de Octubre al 31 de Diciembre de 2017

Concepto	Hacienda Pública Patrimonio Contribuido	Hacienda Pública Patrimonio Generado de Ejercicios Anteriores	Hacienda Pública Patrimonio Generado del Ejercicio	Ajustes por Cambios de Valor	Total
RECTIFICACIONES DE RESULTADOS DE EJERCICIOS ANTERIORES	-	-	109,426.16	-	109,426.16
PATRIMONIO NETO INICIAL AJUSTADO DEL EJERCICIO	-	-	-	-	-
APORTACIONES	-	-	-	-	-
DONACIONES DE CAPITAL	-	-	-	-	-
ACTUALIZACIÓN DE LA HACIENDA PÚBLICA/PATRIMONIO	-	-	-	-	-
VARIACIONES DE LA HACIENDA PÚBLICA/PATRIMONIO NETO DEL EJERCICIO	-	-	1,164,212.16	-	1,164,212.16
RESULTADOS DEL EJERCICIO (AHORRO/ DESAHORRO)	-	-	1,164,212.16	-	1,164,212.16
RESULTADOS DE EJERCICIOS ANTERIORES	-	-	-	-	-
REVALUOS	-	-	-	-	-
RESERVAS	-	-	-	-	-
HACIENDA PÚBLICA/PATRIMONIO NETO FINAL DEL EJERCICIO 2016	-	-	1,164,212.16	-	1,164,212.16
CAMBIOS EN LA HACIENDA PÚBLICA/PATRIMONIO NETO DEL EJERCICIO 2016	7,724,101.15	-	-	-	7,724,101.15
APORTACIONES	-	-	-	-	-
DONACIONES DE CAPITAL	7,724,101.15	-	-	-	7,724,101.15
ACTUALIZACIÓN DE LA HACIENDA PÚBLICA/PATRIMONIO	-	-	-	-	-
VARIACIONES DE LA HACIENDA PÚBLICA/PATRIMONIO NETO DEL EJERCICIO 2017	-	1,164,212.16	-	-	1,203,460.12
RESULTADOS DEL EJERCICIO (AHORRO/ DESAHORRO)	-	-	2,452,652.28	-	2,452,652.28
RESULTADOS DE EJERCICIOS ANTERIORES	-	1,164,212.16	-	-	1,164,212.16
REVALUOS	-	-	-	-	-
RESERVAS	-	-	-	-	-
SALDO NETO EN LA HACIENDA PÚBLICA/PATRIMONIO 2017	7,724,101.15	1,164,212.16	-	-	7,480,447.04

Nota 17. Bajo protesta de decir verdad declaramos que los Estados Financieros y sus Notas son razonablemente correctos y responsabilidad del emisor


MAE ADRIANA E. VIDA CABALLERO
RECTORA


RECTORÍA
UNIVERSIDAD TECNOLÓGICA
PARRAS DE LA FUENTE


LIC. MARY CRUZ AROLINA SALAS
DPTO. CONTABILIDAD



INFORMACIÓN CONTABLE

E) ESTADO DE CAMBIOS EN LA SITUACIÓN FINANCIERA DEL CUARTO TRIMESTRE 2017



Calle 20 de noviembre #100, Col. José G. Madero

C.P. 27909, Parras de la Fuente, Coahuila

Tel: (01 842) 422 3313





UNIVERSIDAD TECNOLÓGICA DE PARRAS DE LA FUENTE
COAHUILA DE ZARAGOZA
Estado de Cambios en la Situación Financiera
Del 01/Oct/2017 Al 31/Diciembre/2017

Concepto	Origen	Aplicación
ACTIVO		7,363,983.86
ACTIVO CIRCULANTE	832,449.00	
EFFECTIVO Y EQUIVALENTES	650,802.87	-
DERECHOS A RECIBIR EFFECTIVO O EQUIVALENTES	181,646.13	-
DERECHOS A RECIBIR BIENES O SERVICIOS	-	-
INVENTARIOS	-	-
ALMACENES	-	-
ESTIMACIÓN POR PÉRDIDA O DETERIORO DE ACTIVOS CIRCULANTES	-	-
OTROS ACTIVOS CIRCULANTES	-	-
ACTIVO NO CIRCULANTE		8,196,432.86
INVERSIONES FINANCIERAS A LARGO PLAZO	-	-
DERECHOS A RECIBIR EFFECTIVO O EQUIVALENTES A LARGO PLAZO	-	-
BIENES INMUEBLES, INFRAESTRUCTURA Y CONSTRUCCIONES EN PROCESO	-	43,312.70
BIENES MUEBLES	-	7,618,180.29
ACTIVOS INTANGIBLES	-	534,929.87
DEPRECIACIÓN, DETERIORO Y AMORTIZACIÓN ACUMULADA DE BIENES	-	-
ACTIVOS DIFERIDOS	-	-
ESTIMACIÓN POR PÉRDIDA O DETERIORO DE ACTIVOS NO CIRCULANTES	-	-
OTROS ACTIVOS NO CIRCULANTES	-	-
PASIVO	1,037,748.98	
PASIVO CIRCULANTE	1,037,748.98	
CUENTAS POR PAGAR A CORTO PLAZO	663,402.72	-
DOCUMENTOS POR PAGAR A CORTO PLAZO	-	-
PORCIÓN A CORTO PLAZO DE LA DEUDA PÚBLICA A LARGO PLAZO	-	-
TÍTULOS Y VALORES A CORTO PLAZO	-	-
PASIVOS DIFERIDOS A CORTO PLAZO	-	-
FONDOS Y BIENES DE TERCEROS EN GARANTÍA Y/O ADMINISTRACIÓN A CORTO PLAZO	-	-
PROVISIONES A CORTO PLAZO	-	-
OTROS PASIVOS A CORTO PLAZO	374,346.26	-
PASIVO NO CIRCULANTE		
CUENTAS POR PAGAR A LARGO PLAZO	-	-
DOCUMENTOS POR PAGAR A LARGO PLAZO	-	-
DEUDA PÚBLICA A LARGO PLAZO	-	-
PASIVOS DIFERIDOS A LARGO PLAZO	-	-
FONDOS Y BIENES DE TERCEROS EN GARANTÍA Y/O ADMINISTRACIÓN A LARGO PLAZO	-	-
PROVISIONES A LARGO PLAZO	-	-
HACIENDA PÚBLICA/ PATRIMONIO	6,326,234.88	
HACIENDA PÚBLICA/PATRIMONIO CONTRIBUIDO	7,724,101.15	
APORTACIONES	-	-
DONACIONES DE CAPITAL	7,724,101.15	-
ACTUALIZACIÓN DE LA HACIENDA PÚBLICA/PATRIMONIO	-	-
HACIENDA PÚBLICA /PATRIMONIO GENERADO	1,164,212.16	1,397,866.27
RESULTADOS DEL EJERCICIO (AHORRO/ DESAHORRO)	-	2,452,652.28
RESULTADOS DE EJERCICIOS ANTERIORES	1,164,212.16	-
REVALÚOS	-	-
RESERVAS	-	-
RECTIFICACIONES DE RESULTADOS DE EJERCICIOS ANTERIORES	-	109,426.15
EXCESO O INSUFICIENCIA EN LA ACTUALIZACIÓN DE LA HACIENDA PÚBLICA/ PATRIMONIO		
RESULTADO POR POSICIÓN MONETARIA	-	-
RESULTADO POR TENENCIA DE ACTIVOS NO MONETARIOS	-	-

Nota 17. Bajo protesta de decir verdad declaramos que los Estados Financieros y sus Notas son razonablemente correctos y responsabilidad del emisor

MAE ADRIANA E. VIDAL CABALLERO
 RECTORA

LIC. MARY CRUZ MOLINA SALAS
 DPTO. CONTABILIDAD



INFORMACIÓN CONTABLE

F) ESTADO DE FLUJO DE EFECTIVO DEL CUARTO TRIMESTRE 2017



Calle 20 de noviembre #100, Col. José G. Madero

C.P. 27989, Parras de la Fuente, Coahuila

Tel. (01 842) 422 3313





**UNIVERSIDAD TECNOLÓGICA DE PARRAS DE LA FUENTE
COAHUILA DE ZARAGOZA**

**Estado de Flujos de Efectivo
Del 1 de Octubre al 31 de Diciembre de 2017 y 2016**

Concepto	2017	2016
FLUJOS DE EFECTIVO DE LAS ACTIVIDADES DE OPERACIÓN		
ORIGEN	14,966,911.65	9,182,960.11
IMPUESTOS	-	-
CUOTAS Y APORTACIONES DE SEGURIDAD SOCIAL	-	-
CONTRIBUCIONES DE MEJORAS	-	-
DERECHOS	-	-
PRODUCTOS DE TIPO CORRIENTE	-	-
APROVECHAMIENTOS DE TIPO CORRIENTE	-	-
INGRESOS POR VENTAS DE BIENES	3,026,887.63	2,016,293.46
PARTICIPACIONES Y APORTACIONES	10,873,366.52	7,165,666.65
TRANSFERENCIAS, ASIGNACIONES, SUBSIDIOS Y OTRA AYUDAS	-	-
OTROS ORIGENES DE OPERACIÓN	1,066,657.50	-
APLICACIÓN	15,188,695.51	8,712,985.66
SERVICIOS PERSONALES	9,286,451.87	5,134,494.79
MATERIALES Y SUMINISTROS	742,295.14	404,200.91
SERVICIOS GENERALES	5,159,948.50	2,480,052.47
TRANSFERENCIAS INTERNAS Y ASIGNACIONES AL SECTOR PÚBLICO	-	-
TRANSFERENCIAS AL RESTO DEL SECTOR PÚBLICO	-	-
SUBSIDIOS Y SUBVENCIONES	-	-
AYUDAS SOCIALES	-	-
PENSIONES Y JUBILACIONES	-	-
TRANSFERENCIAS A FIDEICOMISOS, MANDATOS Y OTROS	-	-
ANÁLOGOS		
TRANSFERENCIAS A LA SEGURIDAD SOCIAL	-	-
DONATIVOS	-	-
TRANSFERENCIAS AL EXTERIOR	-	-
PARTICIPACIONES	-	-
APORTACIONES	-	-
CONVENIOS	-	-
OTRAS APLICACIONES DE OPERACIÓN	-	694,237.49
FLUJOS NETOS DE EFECTIVO POR ACTIVIDADES DE OPERACIÓN	221,783.86	-469,974.45
FLUJOS DE EFECTIVO DE LAS ACTIVIDADES DE INVERSIÓN		
ORIGEN		
BIENES MUEBLES E INMUEBLES, INFRAESTRUCTURA Y CONSTRUCCIONES EN PROCESO	-	-
BIENES MUEBLES	-	-
OTROS ORIGENES DE INVERSIÓN	-	-
APLICACIÓN	429,019.01	469,974.45
BIENES INMUEBLES, INFRAESTRUCTURA Y CONSTRUCCIONES EN PROCESO	-	-
BIENES MUEBLES	175,142.47	339,158.79
OTRAS APLICACIONES DE INVERSIÓN	253,876.54	130,815.66

FLUJOS NETOS DE EFECTIVO POR ACTIVIDADES DE INVERSIÓN	-	429,019.01 -	469,974.45
FLUJO DE EFECTIVO DE LAS ACTIVIDADES DE FINANCIAMIENTO			
ORIGEN			
Endeudamiento interno	-	-	-
Endeudamiento externo	-	-	-
OTROS ORIGENES DE FINANCIAMIENTO	-	-	-
APLICACIÓN			
DEUDA PÚBLICA	-	-	-
OTRAS APLICACIONES DE FINANCIAMIENTO	-	-	-
FLUJOS NETOS DE EFECTIVO POR ACTIVIDADES DE FINANCIAMIENTO	-	-	-
INCREMENTO/DISMINUCIÓN NETA EN EL EFECTIVO Y EQUIVALENTES AL EFECTIVO	-	650,802.87 -	0.00
EFECTIVO Y EQUIVALENTES AL EFECTIVO AL INICIO DEL EJERCICIO	-	705,080.54	-
EFECTIVO Y EQUIVALENTES AL EFECTIVO AL FINAL DEL EJERCICIO	-	54,277.67	-

Nota 17. Bajo protesta de decir verdad declaramos que los Estados Financieros y sus Notas son razonablemente correctos y responsabilidad del emisor




RECTORÍA
UNIVERSIDAD TECNOLÓGICA DE LA FUENTE
MAE ADRIANA E. VIDAL CABALLERO
 RECTORA

LIC. MARY CRUZ MOLINA SALAS
 DRTO. CONTABILIDAD



INFORMACIÓN CONTABLE

G) ESTADO ANALITICO DEL ACTIVO DEL CUARTO TRIMESTRE 2017



Calle 20 de noviembre #100, Col. José G. Madero

C.P. 27989, Parras de la Fuente, Coahuila

Tel. (01 842) 422 3313





UNIVERSIDAD TECNOLÓGICA DE PARRAS DE LA FUENTE
COAHUILA DE ZARAGOZA
 Estado Analítico del Activo
 Del 1 de Octubre al 31 de Diciembre de 2017

Concepto	Saldo Inicial 01/10/2017 1	Cargos del periodo 2	Abonos del periodo 3	Saldo Final 31/12/2017 4(1+2-3)
ACTIVO	1,249,554.12	20,019,333.13	12,527,439.54	8,741,447.71
ACTIVO CIRCULANTE	454,515.19	12,147,964.75	12,527,439.54	75,040.40
EFFECTIVO Y EQUIVALENTES	408,612.31	7,735,253.54	8,090,568.18	54,277.67
DERECHOS A RECIBIR EFECTIVO O EQUIVALENTES	45,902.88	4,411,711.21	4,436,851.36	20,762.73
DERECHOS A RECIBIR BIENES O SERVICIOS	-	-	-	-
INVENTARIOS	-	-	-	-
ALMACENES	-	-	-	-
ESTIMACIÓN POR PÉRDIDA O DETERIORO DE ACTIVOS	-	-	-	-
OTROS ACTIVOS CIRCULANTES	-	-	-	-
ACTIVO NO CIRCULANTE	795,038.93	7,871,368.38	-	8,666,407.31
INVERSIONES FINANCIERAS A LARGO PLAZO	-	-	-	-
DERECHOS A RECIBIR EFECTIVO O EQUIVALENTES A LARGO	-	-	-	-
BIENES INMUEBLES, INFRAESTRUCTURA Y CONSTRUCCIONES	-	43,312.70	-	43,312.70
BIENES MUEBLES	628,935.14	7,448,140.14	-	8,077,084.28
ACTIVOS INTANGIBLES	166,103.79	379,905.54	-	546,010.33
DEPRECIACIÓN, DETERIORO Y AMORTIZACIÓN ACUMULADA DE	-	-	-	-
ACTIVOS DIFERIDOS	-	-	-	-
ESTIMACIÓN POR PÉRDIDA O DETERIORO DE ACTIVOS NO-	-	-	-	-
OTROS ACTIVOS NO CIRCULANTES	-	-	-	-

Nota 17. Bajo protesta de decir verdad declaramos que los Estados Financieros y sus Notas son razonablemente correctos y responsabilidad del emisor.


MAE ADRIANA E. VIDAL CABALLERO
 RECTORA
UNIVERSIDAD TECNOLÓGICA DE PARRAS DE LA FUENTE


LIC. MARY CRUZ MOLINA SALAS
 DPTO. CONTABILIDAD



INFORMACIÓN CONTABLE

H) ESTADO ANALITICO DE LA DEUDA Y OTROS PASIVOS DEL CUARTO TRIMESTRE 2017



Calle 20 de noviembre #100, Col. José G. Madero

C.P: 27989, Parras de la Fuente, Coahuila

Tel: (01 842) 422 3313




UNIVERSIDAD TECNOLÓGICA DE PARRAS DE LA FUENTE
COAHUILA DE ZARAGOZA
Estado Analítico de la Deuda y Otros Pasivos
Del 1 de Octubre al 31 de Diciembre de 2017

Denominación de las Deudas	Moneda de Contratación	Institución o País Acreedor	Saldo inicial del Periodo	Saldo Final del Periodo
DEUDA PÚBLICA				
Corto Plazo				
Deuda Interna				
Instituciones de Crédito	Peso	México	-	-
Títulos y Valores	Peso	México	-	-
Arrendamientos Financieros	Peso	México	-	-
Deuda Externa				
Organismos Financieros Internacionales	Peso	México	-	-
Deuda Bilateral	Peso	México	-	-
Títulos y Valores	Peso	México	-	-
Arrendamientos Financieros	Peso	México	-	-
Subtotal Corto Plazo	Peso	México	-	-
Largo Plazo				
Deuda Interna				
Instituciones de Crédito	Peso	México	-	-
Títulos y Valores	Peso	México	-	-
Arrendamientos Financieros	Peso	México	-	-
Deuda Externa				
Organismos Financieros Internacionales	Peso	México	-	-
Deuda Bilateral	Peso	México	-	-
Títulos y Valores	Peso	México	-	-
Arrendamientos Financieros	Peso	México	-	-
Subtotal Largo Plazo	Peso	México	-	-
Otros Pasivos	Peso	México	\$646,659.50	\$1,251,000.67
Total Deuda y Otros Pasivos	Peso	México	\$646,659.50	\$1,251,000.67

Nota 17. Bajo protesta de decir verdad declaramos que los Estados Financieros y sus Notas son razonablemente correctos y responsabilidad del emisor

MAE ADRIANA E. VIDAL CABALLERO
RECTORA

LIC. MARY CRUZ MOLINA SALAS
DPTO. CONTABILIDAD



INFORMACIÓN CONTABLE

I) INFORME SOBRE PASIVOS CONTINGENTES AL CUARTO TRIMESTRE 2017



Calle 20 de noviembre #100. Col. José G. Madero

C.P. 27989. Parras de la Fuente. Coahuila

Tel. (01 842) 422 3313



INFORME DE PASIVOS CONTINGENTES DEL CUARTO TRIMESTRE DE 2017

A LA FECHA 31 DE DICIEMBRE DEL 2017 EL ORGANISMO NO CUENTA CON NINGUN PASIVO CONTINGENTE, YA QUE LA CREACIÓN DEL MISMO ES RECIENTE Y POR EL MOMENTO NO SE CONTEMPLA NADA.

Bajo protesta de decir verdad declaramos que los Estados Financieros y sus notas son razonablemente correctos y son responsabilidad del emisor.


RECTORÍA
UNIVERSIDAD TECNOLÓGICA
PARRÁS DE LA FUENTE
MAE ADRIANA E. VIDAL CABALLERO
RECTORA


LIC. MARY CRUZ MOLINA SALAS
DPTO CONTABILIDAD



INFORMACIÓN CONTABLE

J) NOTAS DE LOS ESTADOS FINANCIEROS AL CUARTO TRIMESTRE 2017



Calle 20 de noviembre #100, Col. José G. Madero

C.P. 27909, Parras de la Fuente, Coahuila

Tel: (01 842) 422 3313





NOTAS A LOS ESTADOS FINANCIEROS

Al Balance General con fecha 31 de diciembre de 2017, el Estado de Actividades, el Estado de Cambios en la Situación Financiera y el de Variación en el Patrimonio, que le son relativos por el periodo comprendido del 01 de octubre al 31 de diciembre de 2017, las notas se emiten de conformidad con el artículo 11 y 16 de la Ley de Rendición de Cuentas y Fiscalización Superior del Estado de Coahuila.

I.- NOTAS DE GESTIÓN ADMINISTRATIVA

A. INFORMACIÓN GENERAL

1. INTRODUCCIÓN

Los Estados financieros que se presentan, proveen de información financiera a los principales usuarios de la misma, al Congreso y a los ciudadanos.

El objetivo del presente documento es la revelación del contexto y de los aspectos económicos-financieros más relevantes del periodo comprendido del 1 de octubre al 31 de diciembre de 2017.

2. PANORAMA ECONOMICO Y FINANCIERO

La economía mexicana tuvo un desempeño mejor de lo esperado durante el primer semestre de 2017, con un crecimiento anual del Producto Interno Bruto (PIB) de 2.3 por ciento. La inflación anual de los precios al consumidor alcanzó su punto máximo en agosto, —6.7 por ciento— tras el impacto de los aumentos en los precios de los combustibles domésticos al comienzo del año y algunos traspasos por la depreciación acumulada de la moneda.

La Universidad mantiene una proporción del 80-20 entre las aportaciones del gobierno y los ingresos propios, la administración mantiene esfuerzos para mejorar las finanzas y lograr aumentar los propios mediante la oferta educativa y la mejora continua.

3. AUTORIZACIÓN E HISTORIA

Bajo decreto de fecha 23 de noviembre de 2015 y publicado en el periódico oficial del Estado el día 26 de enero de 2016, siendo Gobernador Constitucional del Estado de Coahuila de Zaragoza el C. Rubén Ignacio Moreira Valdez, se crea el Organismo Público Descentralizado denominado "Universidad Tecnológica de Parras de la Fuente"

El Ente público es establecido por una legislación específica, la cual determina los objetivos de la misma, su ámbito de acción y sus limitaciones, así mismo, el ente público es aquel que tiene las atribuciones para asumir derechos, y contraer



obligaciones derivadas de las facultades que le confieren los marcos jurídicos y técnicos que le apliquen; es decir, que maneje, utilice, recaude, ejecute o administre recursos públicos.

B. ADMINISTRACIÓN DEL ORGANISMO.

4. ORGANIZACIÓN Y OBJETO SOCIAL

La "Universidad" contará con un Órgano máximo de Gobierno, que será la Junta Directiva, y esta tendrá las funciones y atribuciones que le confieran este Decreto y la Ley de Entidades Paraestatales del Estado de Coahuila

El Órgano de Administración de "La Universidad" será representado por el o la Titular de la Rectoría

Instancias de apoyo de la "Universidad" las siguientes:

1. El Secretario Académico;
2. El Secretario Administrativo;
3. Los Directores de División;
4. Los Directores de Programa Académico, y
5. Los demás órganos colegiados que apruebe la Junta Directiva.

La Junta Directiva estará integrada por diez miembros que serán los siguientes:

1. Por una Presidencia que será el o la Titular de la Secretaría de Educación;
2. Por un Secretario Técnico que será el o la Titular de la Rectoría, mismo que contará con derecho a voz pero sin voto;
3. Por ocho vocales que se distribuirán de la siguiente manera:
 1. Dos representantes del Gobierno Estatal que serán el o la Titular de la Secretaría de Finanzas y por el o la Titular de la Subsecretaría de Educación Superior, mismo que contará con derecho a voz y voto;
 2. Tres representantes del Gobierno Federal designados por el Titular de la Secretaría de Educación Pública, con derecho a voz y voto;
 3. Un representante del Municipio de Parras de la Fuente, Coahuila de Zaragoza, designado por el Ayuntamiento, con derecho a voz y voto;
 4. Un representante del sector productivo y un representante del sector social de la región, los cuales serán invitados por el o la Titular de la Presidencia, con derecho a voz y voto;



La Universidad tendrá por objeto:

1. Ofrecer programas cortos de educación superior, de dos años, con las características de intensidad, pertinencia, flexibilidad y calidad;
2. Formar, a partir de egresados del bachillerato, Técnicos Superiores Universitarios aptos para la aplicación de conocimientos y la solución de problemas con un sentido de innovación en la incorporación de los avances científicos y tecnológicos;
3. Ofrecer programas de continuidad de estudios para sus egresados y para los egresados del Nivel Técnico Superior Universitario o Profesional Asociado de otras instituciones de Educación Superior, que permitan a los estudiantes alcanzar los niveles académicos de Ingeniería Técnica, Licenciatura y Posgrado
4. Desarrollar estudios o proyectos en las áreas de su competencia, que se traduzcan en aportaciones concretas que contribuyan al mejoramiento y mayor eficiencia de la producción de bienes o servicios y a la elevación de la calidad de vida de la comunidad;
5. Llevar a cabo investigación aplicada y desarrollo tecnológico, así como programas de innovación, pertinentes para el desarrollo económico y social de la región, del Estado de Coahuila de Zaragoza y del país;
6. Difundir el conocimiento y cultura a través de la extensión universitaria y la formación a lo largo de toda la vida;
7. Llevar a cabo programas de apoyo técnicos en beneficio de la comunidad;
8. Suscribir convenios de colaboración y coordinación y demás instrumentos jurídicos, relacionados con su objeto, con instituciones de educación nacionales e internacionales, así como con dependencias de las administraciones públicas Federal, Estatal, Municipales y con los sectores privado y social;
9. Promover la cultura científica y tecnológica;
10. Realizar las funciones de vinculación con los sectores público, privado, y social, para contribuir al desarrollo tecnológico y social de la comunidad, y
11. Cumplir con cualquier otra actividad que le permita consolidar su modelo educativo.

El patrimonio de la "Universidad" se integrará por:

1. Los ingresos que obtenga por los servicios que preste en cumplimiento de su objeto;
2. Las aportaciones, participaciones, subsidios y apoyos que le otorguen los gobiernos Federal, Estatal y Municipal, así como en general, las personas físicas y morales para el cumplimiento de su objeto;
3. Los legados, herencia y donaciones, otorgadas en su favor,
4. Los bienes muebles e inmuebles de su propiedad y los que adquiera por cualquier título legal, y



5. Las utilidades, intereses, dividendos, rendimientos, derechos y, en general todo ingreso que adquiera por cualquier título legal.

C. RESUMEN DE POLITICAS CONTABLES SIGNIFICATIVAS.

5. BASES DE PREPARACIÓN DE LOS ESTADOS FINANCIEROS

Los estados financieros están preparados bajo la normatividad vigente aplicable al Organismo, como es la Ley General de Contabilidad Gubernamental (LGCG) y los documentos emitidos por el Consejo Nacional de Armonización Contable (CONAC).

6. POLITICAS CONTABLES SIGNIFICATIVAS

1.- REGISTRO DE OPERACIONES

a) Es necesario que cada ente público cuente con un sistema de registro contable que permita al usuario identificar de forma individual el registro de las operaciones en las cuentas presupuestarias; de balance y de resultados correspondientes; así como generar registros a diferentes niveles de agrupación, para lo cual el Organismo cuenta con el sistema denominado SAACG Sistema Automatizado de Administración y Contabilidad Gubernamental, mismo que cumple con las características técnicas y permite llevar una contabilidad financiera a la par de la contabilidad presupuestal.

b) De conformidad con el Código Municipal para el estado de Coahuila y las Normas de Información Financiera Gubernamental, la Administración de la Entidad utiliza el método de registro devengado (acumulativo), esto es, el ingreso devengado, es el momento contable que se realiza cuando existe jurídicamente el derecho de cobro (modificado el 8 de agosto de 2013, para quedar como devengado-recaudado), el gasto devengado, es el momento contable que refleja el reconocimiento de una obligación de pago a favor de terceros por la recepción de conformidad de bienes, servicios y obra pública contratada; así como de las obligaciones que derivan de tratados, leyes, decretos, resoluciones y sentencias definitivas.

c) El registro de operaciones se efectúa al valor que tienen en el momento de realizarse, por lo que las cifras de los Estados Financieros no reflejan los cambios en el poder adquisitivo de la moneda de conformidad con lo establecido en la Norma de Información Financiera D-3 y la NIFG que le es correlativa.

d) La Administración del Organismo no reconoce la depreciación dentro de sus políticas contables, cuando el objetivo de esta, es distribuir de manera sistemática y razonable el costo de los activos fijos tangibles, menos el valor de desecho, si lo tienen, entre la vida útil estimada del bien.



e) La consistencia en el registro de operaciones entre entes públicos es significativa, de manera que la información financiera pueda ser comparada, así como el tratamiento contable de los registros que debe permanecer a través del tiempo, en tanto no cambie la sustancia económica de las operaciones que la originan, así entonces, el Organismo con estricto apego a las normas de información financiera gubernamental registra el total de sus operaciones.

7. POSICIÓN EN MONEDA EXTRANJERA Y PROTECCIÓN DE RIESGO

a).- Activos en moneda extranjera- El organismo no cuenta con activos en moneda extranjera.

b).- Pasivos en moneda extranjera.- El organismo no cuenta con pasivos en moneda extranjera.

c).- Posición en moneda extranjera.- El organismo no cuenta con activos y pasivos en moneda extranjera por lo que no hay resultado por Posición en moneda extranjera.

d).-Tipo de cambio.-n/a

c).- Equivalente en moneda nacional.- n/a

8. REPORTE DEL ACTIVO

El Organismo es de nueva creación y actualmente se trabaja en la elaboración del inventario físico de bienes muebles e inmuebles que serán traspasados a la Universidad Tecnológica de Parras por parte de la Universidad Tecnológica de Coahuila y que formaran parte del patrimonio de la Entidad.

9. FIDEICOMISOS, MANDATOS Y ANÁLOGOS

El Organismo no cuenta con ningún instrumento o contrato de este tipo a la fecha de estas notas.

10. REPORTE DE RECAUDACIÓN

Los ingresos del Organismo se componen de tres partidas que son las aportaciones Federales, aportaciones Estatales y los recursos propios, los propios y las aportaciones estatales han sido recaudados de manera normal y según lo presupuestado, la parte federal no ha sido enviada a la fecha.

11. INFORMACIÓN SOBRE LA DEUDA

El Organismo a la fecha no cuenta con pasivos bancarios contratados



12. CALIFICACIONES OTORGADAS

El Organismo no ha sido sujeto de análisis por ninguna calificadora.

13. PROCESO DE MEJORA

El organismo cuenta con controles establecidos en sus diferentes áreas para garantizar la integridad de la operación e información que genera, tales como reglamentos, procedimientos, manuales de operación, etc.

14. INFORMACIÓN POR SEGMENTOS

El organismo presenta su información financiera de forma conjunta, integrando todas las áreas que lo componen.

15. EVENTOS POSTERIORES AL CIERRE

A la fecha el Organismo no tiene considerados eventos posteriores que pudieran afectarlo económica o financieramente.

16. PARTES RELACIONADAS

El organismo no cuenta con partes relacionadas.

II.- NOTAS DE DESGLOSE

ESF.- AL ESTADO DE SITUACIÓN FINANCIERA

ESF 01. EFECTIVO Y EQUIVALENTES

Concepto	31/12/2017	31/12/2016
BANCOS / TESORERIA	54,277.67	705,080.54
BBVA BANCOMER 0105892872	1,000.00	264,183.86
BBVA BANCOMER 0105891736	0.00	88,615.54
BBVA BANCOMER 0105892465	1,000.00	383.96
BBVA BANCOMER 0106533865	0.00	351,897.18
BBVA BANCOMER 0110285803	1,000.00	0.00
BBVA BANCOMER 0110612464	2,116.13	0.00
BBVA BANCOMER 0111010476	0.00	0.00
BBVA BANCOMER 0111130323	5,000.00	0.00
BBVA BANCOMER 0111130498	5,000.00	0.00



ESF 02. DERECHOS A RECIBIR EN EFECTIVO

CUENTA	VENCIMIENTO	31/12/2017	31/12/2016
DERECHOS A RECIBIR EFECTIVO O EQUIVALENTES		20,762.73	202,408.86
CUENTAS POR COBRAR A CORTO PLAZO		-2,409.80	0.00
DEUDORES DIVERSOS POR COBRAR A CORTO PLAZO		23,081.48	195,384.75
DERECHOS A RECIBIR EN EFVO Y EQUIVAL A C.P.		91.05	7,024.11

ESF 03. DERECHOS A RECIBIR EN BIENES O SERVICIOS

A la fecha el Organismo no tiene nada pendiente en este rubro.

ESF 04. INVENTARIO

Esta nota no aplica al ente público, ya que no realiza ningún proceso de transformación o elaboración de bienes.

ESF 05. ALMACENES

Esta nota no aplica en este periodo ya que la Entidad no presenta saldo en esta cuenta al final del periodo revisado.

ESF 06. FIDEICOMISOS, MANDATOS Y CONTRATOS ANÁLOGOS

Esta nota no aplica al ente público ya que no cuenta con fideicomisos, mandatos ni contratos análogos.

ESF 07. PARTICIPACIONES Y APORTACIONES DE CAPITAL

Esta nota no aplica al ente público ya que a la fecha no cuenta con aportaciones de este tipo.

ESF 08. BIENES MUEBLES E INMUEBLES

CUENTA	AL 31/12/2017	AL 31/12/2016
BIENES INMUEBLES	43,312.70	0.00
OTROS BIENES INMUEBLES	43,312.70	0.00
BIENES MUEBLES	8,077,084.28	458,893.99
MOBILIARIO Y EQUIPO DE ADMINISTRACIÓN	5,431,847.75	314,991.35
MOBILIARIO Y EQ EDUCACIONAL Y RECREAT	653,401.28	24,167.44
EQUIPO E INSTRUMENTAL MÉDICO Y DE LAB.	4,549.00	0.00
VEHICULOS Y EQUIPO DE TRANSPORTE	65,000.00	0.00



MAQUINARIA, OTROS EQUIPOS Y HERRAMIENTA	1,589,028.12	0.00
COLECCIONES, OBRAS DE ARTE Y OBJ VALIOSOS	0.00	0.00
ACTIVOS BIOLÓGICOS	333,258.13	119,735.20

Actualmente se están integrando los bienes muebles e inmuebles que componen el patrimonio y se determinará el método y las tasas a las que habrá de depreciarse los bienes, considerando las tasas dadas a conocer por el CONAC.

ESF 09. INTANGIBLES Y DIFERIDOS

CUENTA	AL 31/12/2017	AL 31/12/2016
ACTIVOS INTANGIBLES	546,010.33	11,080.46
CUENTAS DE REGISTRO		
SOFTWARE	235,963.67	11,080.46
LICENCIAS	310,046.66	0.00

La cuenta solo representa la compra del sistema de contabilidad gubernamental adquirido en este año.

ESF 010. ESTIMACIONES Y DETERIOROS

Esta nota no aplica al ente público ya que a la fecha no presenta estimaciones de ningún tipo.

ESF 011. CUENTAS Y DOCUMENTOS POR PAGAR

La cuenta se refiere a los montos pendientes por pagar a proveedores de bienes y servicios de las operaciones que realiza el Organismo para el desarrollo de sus funciones, así como las retenciones que se derivan de la relación laboral con sus trabajadores, como el impuesto sobre la renta retenido por sueldos y salarios, honorarios y arrendamientos, así como las derivadas de prestaciones sociales.

CUENTA	IMPORTE	90	180	365
PASIVO	1,251,000.67			
CUENTAS POR PAGAR A CORTO PLAZO	876,654.41			
SERVICIOS PERSONALES POR PAGAR A CORTO PLAZO				
RETENCIONES Y CONTRIBUCIONES POR PAGAR A CORTO PLAZO	755,240.71	445,919.94	309,320.77	
OTRAS CUENTAS POR PAGAR A CORTO PLAZO	121,413.72	121,413.72		

ESF 012. OTROS PASIVOS CIRCULANTES

El Organismo a la fecha de estas notas no presenta otros pasivos.



ESF 013. OTROS PASIVOS A LARGO PLAZO

El Organismo a la fecha de estas notas no presenta otros pasivos.

ESF 014. DEUDA PÚBLICA INTERNA A LARGO PLAZO

El Organismo a la fecha de estas notas no presenta otros pasivos.

EA.- AL ESTADO DE ACTIVIDADES

EA 01. INGRESOS

Representan los ingresos que por venta de bienes y servicios el Organismo esta autorizado a cobrar durante el ejercicio fiscal, incluidas las aportaciones estatales y federales.

CUENTA	AL 31/12/2017	AL 31/12/2016
INGRESOS Y OTROS BENEFICIOS	13,900,255.38	9,182,960.32
INGRESOS DE GESTIÓN	3,026,887.63	2,016,293.46
INGRESOS POR VENTA DE BIENES Y SERVICIOS	3,026,887.63	2,016,293.46
PARTICIPACIONES, APORTACIONES, TRANSFERENCIAS, ASIGNACIONES, SUBSIDIOS Y OTRAS AYUDAS	10,873,366.52	7,166,666.65

A la fecha sigue la tendencia entre los ingresos propios y las aportaciones 78-22 acumulado de enero a diciembre los ingresos propios son \$ 3'026,887.63 y las aportaciones \$ 10'873,366.52

EA 02. OTROS INGRESOS

El Organismo a la fecha no presenta saldo en alguna cuenta de otros ingresos.

EA 03. GASTOS Y OTRAS PÉRDIDAS

CUENTA	AL 31/12/2017	%	AL 31/12/2016
GASTOS Y OTRAS PÉRDIDAS	15,188,695.50		8,018,748.16
GASTOS DE FUNCIONAMIENTO	15,188,695.50		8,018,748.16
SERVICIOS PERSONALES	9,286,451.87		5,134,494.79
REMUNERACIONES AL PERSONAL DE CARÁCTER PERMANENTE	7,167,392.74		4,062,248.72
REMUNERACIONES AL PERSONAL DE CARÁCTER TRANS.	49,123.70		40,760.29
REMUNERACIONES ADICIONALES	1,307,506.05		985,221.27
SEGURIDAD SOCIAL	598,593.88		0.00
OTRAS PRESTACIONES SOCIALES	163,835.50		46,264.51
MATERIALES Y SUMINISTROS	742,295.13		404,200.91
MATERIALES DE ADMINISTRACIÓN	106,973.54		160,325.53
PRODUCTOS ALIMENTICIOS PARA PERSONAS DERIVADO DE LA PRESTACIÓN DE SERVICIOS PUBLICOS EN UNIDADES DE	378,233.16		158,035.50



SALUD, EDUCATIVAS DE READAPTACIÓN SOCIAL Y OTRAS.		
MATERIAS PRIMAS Y MATERIALES DE PRODUCCIÓN Y COMER.	1,460.00	0.00
OTROS MATERIALES Y ARTICULOS DE CONSTRUCCIÓN	85,669.95	18,356.38
PRODUCTOS QUIMICOS, FARMACEUTICOS Y DE LAB.	13,006.44	0.00
COMBUSTIBLES LUBRICANTES Y ADITIVOS	0.00	1,163.03
VESTUARIO, BLANCOS, PRENDAS DE PROTECCIÓN	135,434.48	58,954.10
MATERIALES Y SUMINISTROS PARA SEGURIDAD	4,686.40	0.00
HERRAMIENTAS, REFACCIONES Y ACCESORIOS MENORES	16,831.76	9,366.37
SERVICIOS GENERALES	5,159,948.50	2,480,052.46
SERVICIOS BASICOS	532,595.83	284,100.00
SERVICIOS DE ARRENDAMIENTO	947,911.60	463,615.54
SERVICIOS PROFESIONALES, CIENTÍFICOS ETC.	1,880,317.66	560,916.80
SERVICIOS FINANCIEROS Y BANCARIOS	31,842.60	13,354.65
SERVICIOS DE INSTALACIÓN, REP Y MANTENIMIENTO	616,179.93	480,057.48
SERVICIOS DE COMUNICACIÓN SOCIAL	8,149.02	15,034.78
SERVICIOS DE TRASLADO Y VIATICOS	782,717.24	494,969.17
SERVICIOS OFICIALES	364,536.43	149,364.04
OTROS SERVICIOS GENERALES	95,698.19	18,640.00

VHP.- AL ESTADO DE VARIACIONES EN LA HACIENDA PÚBLICA

VHP 01. PATRIMONIO CONTRIBUIDO

DESCRIPCIÓN DE LA CUENTA	MONTO 31/12/2017
PATRIMONIO CONTRIBUIDO	7,724,101.15
APORTACIONES	7,724,101.15
APORTACIONES UTC	7,724,101.15

Esta cuenta se encuentra a la fecha con el saldo reflejado y representa los bienes muebles aportados por la UTC y que dé inicio formaran parte del patrimonio contribuido del Organismo. A la fecha se encuentra pendiente reconocer los bienes inmuebles que también fueron aportados.

VHP 02. PATRIMONIO GENERADO

DESCRIPCIÓN DE LA CUENTA	MONTO 31/12/2017
PATRIMONIO GENERADO	- 233,654.11
RESULTADOS DEL EJERCICIO: (AHORRO/ DESAHORRO)	- 1,288,440.12
RESULTADOS DE EJERCICIOS ANTERIORES	1,164,212.16
REVALÚOS	0.00
OTROS REVALÚOS	0.00
RECTIFICACIONES DE RESULTADOS DE EJERCICIOS ANTERIORES	-109,426.15
CAMBIOS POR ERRORES CONTABLES	0.00



EFE.- AL ESTADO DE FLUJO DE EFECTIVO

EFE 01. EFECTIVO Y EQUIVALENTES

CUENTA	AL 31/12/2017	AL 31/12/2016
<i>EFECTIVO Y EQUIVALENTES</i>	54,277.67	705,080.54
<i>BANCOS MONEDA NACIONAL</i>	54,277.67	705,080.54
BBVA BANCOMER 0105892872	1,000.00	264,183.86
BBVA BANCOMER 0105891736	0.00	88,615.54
BBVA BANCOMER 0105892465	1,000.00	383.96
BBVA BANCOMER 0108533865	0.00	351,897.18
BBVA BANCOMER 0110285803	1,000.00	0.00
BBVA BANCOMER 0110612464	2,116.13	0.00
BBVA BANCOMER 0111010476	0.00	0.00
BBVA BANCOMER 0111130323	5,000.00	0.00
BBVA BANCOMER 0111130498	5,000.00	0.00

EFE 02. BIENES MUEBLES E INMUEBLES

A continuación se detallan las adquisiciones del periodo, las cuales se ejercieron con recurso propio o federal de acuerdo a sus reglas de operación.

CUENTA	ADQUISICIONES DEL PERIODO	ORIGEN DEL RECURSO
ACTIVO NO CIRCULANTE	8,196,432.86	
BIENES INMUEBLES, INFRAESTRUCTURA Y CONSTRUCCIONES EN PROCESO	43,312.70	
OTROS BIENES INMUEBLES	43,312.70	
BIENES MUEBLES	7,618,190.29	
MOBILIARIO Y EQUIPO DE ADMINISTRACIÓN	5,116,856.40	
MOBILIARIO Y EQUIPO EDUCACIONAL Y RECREATIVO	629,233.84	
EQUIPO E INSTRUMENTAL MÉDICO Y DE LABORATORIO	4,549.00	
VEHICULOS Y EQUIPO DE TRANSPORTE	65,000.00	
MAQUINARIA, OTROS EQUIPOS Y HERRAMIENTAS	1,589,028.12	
ACTIVOS BIOLÓGICOS	213,522.93	

La nota se refiere a los incrementos del periodo en la cuenta de activos no circulantes, del total que muestra la cuenta por \$ 8'196,432.86 (Ocho Millones Ciento Noventa y Seis Mil Cuatrocientos Treinta y Dos Pesos 86/100 MN), que es el incremento positivo en el ejercicio de 2017, del total solo \$472,331.71 (Cuatrocientos Setenta y Dos Mil Trescientos Treinta y un Pesos 71/100 MN) son adquisiciones con recurso propio, la diferencia es por el reconocimiento de los bienes muebles aportados por la UTC al momento de la constitución.



EFE 03. CONCILIACIÓN DEL FLUJO DE EFECTIVO

a) Del 01 de enero al 31 de diciembre de 2017

NO	NOMBRE DE LA CUENTA	MONTO
	FLUJO NETO DE EFECTIVO DE LAS ACTIVIDADES DE OPERACIÓN	- 1,288,441.36
	menos:	
	Movimientos de partidas (o rubros) que no afectan al efectivo.	
5500	Otros	
5510	Estimaciones, depreciaciones, deterioros, obsolescencia y amortizaciones	
5511	Estimaciones por pérdida o deterioro de activos circulantes	
5512	Estimaciones por pérdida o deterioro de activos no circulantes	
5513	Depreciación de bienes inmuebles	
5514	Depreciación de infraestructura	
5520	Provisiones	
5521	Provisiones de pasivos a corto plazo	
5522	Provisiones de pasivos a largo plazo	
5530	Disminución de inventarios	
5590	Otros gastos	
85591	Gastos de ejercicios anteriores	
5592	Pérdidas por responsabilidades	
5593	Bonificaciones y descuentos otorgados	
5594	Diferencias por tipo de cambio negativas en efectivo y equivalentes	
5595	Diferencias de cotizaciones negativas en valores negociables	
5596	Resultado por posición monetaria	
5597	Pérdidas por participación patrimonial	
5599	Otros gastos varios	
5600	INVERSIÓN PÚBLICA	
5610	Inversión pública no capitalizable	
5611	Construcción en bienes no capitalizable	
3210	RESULTADOS DEL EJERCICIO (AHORRO/ DESAHORRO)	- 1,288,441.36

b) Del 01 de octubre al 31 de diciembre de 2017

NO	NOMBRE DE LA CUENTA	MONTO
	FLUJO NETO DE EFECTIVO DE LAS ACTIVIDADES DE OPERACIÓN	- 837,518.00
	menos:	
	Movimientos de partidas (o rubros) que no afectan al efectivo.	
5500	Otros	
5510	Estimaciones, depreciaciones, deterioros, obsolescencia y amortizaciones	
5511	Estimaciones por pérdida o deterioro de activos circulantes	
5512	Estimaciones por pérdida o deterioro de activos no circulantes	
5513	Depreciación de bienes inmuebles	
5514	Depreciación de infraestructura	
5520	Provisiones	
5521	Provisiones de pasivos a corto plazo	
5522	Provisiones de pasivos a largo plazo	



5530	Disminución de inventarios	
5590	Otros gastos	
85591	Gastos de ejercicios anteriores	
5592	Pérdidas por responsabilidades	
5593	Bonificaciones y descuentos otorgados	
5594	Diferencias por tipo de cambio negativas en efectivo y equivalentes	
5595	Diferencias de cotizaciones negativas en valores negociables	
5596	Resultado por posición monetaria	
5597	Pérdidas por participación patrimonial	
5599	Otros gastos varios	
5600	INVERSIÓN PÚBLICA	
5610	Inversión pública no capitalizable	
5611	Construcción en bienes no capitalizable	
3210	RESULTADOS DEL EJERCICIO (AHORRO/ DESAHORRO)	- 837,518.08

CONCILIACIONES.-

- a. INGRESOS PRESUPUESTALES Y CONTABLES
- b. EGRESOS PRESUPUESTALES Y CONTABLES

a. Conciliación entre Ingresos Presupuestarios y Contables

Acumulado del 01 de enero al 31 de diciembre de 2017

UNIVERSIDAD TECNOLÓGICA DE PARRAS DE LA FUENTE		
Conciliación entre los Ingresos Presupuestarios y Contables		
Del 01 de enero al 31 de diciembre de 2017		
1. Ingresos Presupuestarios		13,900,254.15
2. Más ingresos contables no presupuestarios		1.23
Incremento por variación de inventarios	0.00	
Disminución del exceso de estimaciones por pérdida o deterioro u obsolescencia	0.00	
Disminución del exceso de provisiones	0.00	
Otros ingresos y beneficios varios	0.00	
Otros ingresos contables no presupuestarios	1.23	
3. Menos ingresos presupuestarios no contables		0.00
Productos de capital	0.00	
Aprovechamientos capital	0.00	
Ingresos derivados de financiamientos	0.00	
Otros Ingresos presupuestarios no contables	0.00	
4. Ingresos Contables (4 = 1 + 2 - 3)		13,900,255.38

Del Trimestre 01 de julio al 30 de septiembre de 2017



UNIVERSIDAD TECNOLÓGICA DE PARRAS DE LA FUENTE		
Conciliación entre los Ingresos Presupuestarios y Contables		
Del 01 de octubre al 31 de diciembre de 2017		
1. Ingresos Presupuestarios		4,325,005.65
2. Más ingresos contables no presupuestarios		0.00
Incremento por variación de inventarios	0.00	
Disminución del exceso de estimaciones por pérdida o deterioro u obsolescencia	0.00	
Disminución del exceso de provisiones	0.00	
Otros ingresos y beneficios varios	0.00	
Otros ingresos contables no presupuestarios	0.00	
3. Menos ingresos presupuestarios no contables		0.00
Productos de capital	0.00	
Aprovechamientos capital	0.00	
Ingresos derivados de financiamientos	0.00	
Otros Ingresos presupuestarios no contables	0.00	
4. Ingresos Contables (4 = 1 + 2 - 3)		4,325,005.65

b. Conciliación de Egresos Presupuestales y Contables

Acumulado del 01 de enero al 31 de diciembre de 2017

UNIVERSIDAD TECNOLÓGICA DE PARRAS DE LA FUENTE		
Conciliación entre los Egresos Presupuestarios y los Gastos Contables		
Del 01 de enero al 31 de diciembre de 2017		
1. Total de egresos (presupuestarios)		15,617,714.52
2. Menos egresos presupuestarios no contables		429,019.02
Mobiliario y equipo de administración	206,827.69	
Mobiliario y equipo educacional y recreativo	20,456.00	
Equipo y Aparatos Audiovisuales	0.00	
Vehículos y equipo de transporte	0.00	
Equipo de defensa y seguridad	0.00	
Maquinaria, otros equipos y herramientas	46,712.00	
Colecciones, Obras de Arte	0.00	
Activos biológicos	0.00	
Bienes inmuebles	0.00	
Activos intangibles	155,023.33	
Obra pública en bienes propios	0.00	
Acciones y participaciones de capital	0.00	
Compra de títulos y valores	0.00	
Inversiones en fideicomisos, mandatos y otros análogos	0.00	
Provisiones para contingencias y otras erogaciones especiales	0.00	
Amortización de la deuda pública	0.00	
Adeudos de ejercicios fiscales anteriores (ADEFAS)	0.00	
Otros Egresos Presupuestales No Contables		
3. Más Gasto Contables No Presupuestales		0.00
Estimaciones, depreciaciones, deterioros, obsolescencia y amortizaciones	0.00	



Provisiones	0.00	
Disminución de inventarios	0.00	
Aumento por insuficiencia de estimaciones por pérdida o deterioro u obsolescencia	0.00	
Aumento por insuficiencia de provisiones	0.00	
Otros Gastos	0.00	
Otros Gastos Contables No Presupuestales		0.00
4. Total de Gasto Contable (4 = 1 - 2 + 3)		15,188,695.50

Del Trimestre 01 de octubre al 31 de diciembre de 2017

UNIVERSIDAD TECNOLÓGICA DE PARRAS DE LA FUENTE

Conciliación entre los Egresos Presupuestarios y los Gastos Contables

Del 01 de octubre al 31 de diciembre de 2017

1. Total de egresos (presupuestarios)		5,266,478.26
2. Menos egresos presupuestarios no contables		103,954.53
Mobiliario y equipo de administración	103,954.53	
Mobiliario y equipo educacional y recreativo	0.00	
Equipo y Aparatos Audiovisuales	0.00	
Vehículos y equipo de transporte	0.00	
Equipo de defensa y seguridad	0.00	
Maquinaria, otros equipos y herramientas	0.00	
Colecciones, Obras de Arte	0.00	
Activos biológicos	0.00	
Bienes inmuebles	0.00	
Activos intangibles	0.00	
Obra pública en bienes propios	0.00	
Acciones y participaciones de capital	0.00	
Compra de títulos y valores	0.00	
Inversiones en fideicomisos, mandatos y otros análogos	0.00	
Provisiones para contingencias y otras erogaciones especiales	0.00	
Amortización de la deuda pública	0.00	
Adeudos de ejercicios fiscales anteriores (ADEFAS)	0.00	
Otros Egresos Presupuestales No Contables		
3. Más Gasto Contables No Presupuestales		0.00
Estimaciones, depreciaciones, deterioros, obsolescencia y amortizaciones	0.00	
Provisiones	0.00	
Disminución de inventarios	0.00	
Aumento por insuficiencia de estimaciones por pérdida o deterioro u obsolescencia	0.00	
Aumento por insuficiencia de provisiones	0.00	
Otros Gastos	0.00	
Otros Gastos Contables No Presupuestales		0.00
4. Total de Gasto Contable (4 = 1 - 2 + 3)		5,162,523.73



III.- NOTAS DE MEMORIA

1. Cuentas de Orden Contables

7000	CUENTAS DE ORDEN CONTABLES				
7100	VALORES				
7200	EMISIÓN DE OBLIGACIONES				
7300	AVALES Y GARANTÍAS				
7400	JUICIOS				
7500	INVERSIÓN MEDIANTE PROYECTOS PARA PRESTACIÓN DE SERVICIOS (PPS) Y SIMILARES				
7600	BIENES EN CONCESIONADOS O EN COMODATO				

2. Cuentas de Orden Presupuestales:

8000	CUENTAS DE ORDEN PRESUPUESTARIAS	-	150,799,455.16	150,799,455.16	-
8100	LEY DE INGRESOS	-	44,437,330.76	44,437,330.76	-
8110	LEY DE INGRESOS ESTIMADA	-	12,696,400.00	-	12,696,400.00
8120	LEY DE INGRESOS POR EJECUTAR	-	15,037,200.88	15,499,875.73	462,674.85
8130	MODIFICACIONES A LA LEY DE INGRESOS ESTIMADA	-	2,803,475.73	1,136,946.73	1,666,529.00
8140	LEY DE INGRESOS DEVENGADA	-	13,900,254.15	13,900,254.15	-
8150	LEY DE INGRESOS RECAUDADA	-	-	13,900,254.15	13,900,254.15
8200	PRESUPUESTO DE EGRESOS	-	106,362,124.40	106,362,124.40	-
8210	PRESUPUESTO DE EGRESOS APROBADO	-	-	12,696,400.00	12,696,400.00
8220	PRESUPUESTO DE EGRESOS POR EJERCER	-	29,773,440.70	29,735,540.14	37,900.56
8230	MODIFICACIONES AL PRESUPUESTO DE EGRESOS APROBADO	-	14,117,825.62	17,077,040.70	2,959,215.08
8240	PRESUPUESTO DE EGRESOS COMPROMETIDO	-	15,617,714.52	15,617,714.52	-
8250	PRESUPUESTO DE EGRESOS DEVENGADO	-	15,617,714.52	15,617,714.52	-
8260	PRESUPUESTO DE EGRESOS EJERCIDO	-	15,617,714.52	15,617,714.52	-
8270	PRESUPUESTO DE EGRESOS PAGADO	-	15,617,714.52	-	15,617,714.52

Ley de Ingresos

La finalidad es llevar el registro de los ingresos públicos de acuerdo a su función o actividad que desarrolla en ente público.

Ley de Ingresos por Ejecutar

Representa la ley de ingresos aprobada por todos los conceptos incluidas las modificaciones, y la forma en que se va ejecutando según se va ejecutando la misma.

**Ley de Ingresos Devengada**

Representa los derechos de cobro de impuestos, cuotas y aportaciones de seguridad social, contribuciones, derechos, productos, aprovechamientos, financiamientos, así como la venta de bienes y servicios, además de las participaciones y aportaciones, recursos convenidos y otros ingresos por parte del ente público, esta cuenta no presenta saldo ya que solo se carga y abona al momento de recaudar.

Ley de Ingresos Recaudada

Representa el cobro de impuestos, cuotas y aportaciones de seguridad social, contribuciones, derechos, productos, aprovechamientos, financiamientos, así como la venta de bienes y servicios, además de las participaciones y aportaciones, recursos convenidos y otros ingresos por parte del ente público, el saldo de esta cuenta es el total acumulado de ingresos cobrados por la entidad a la fecha del reporte.

Presupuesto de Egresos por Ejercer

La finalidad es registrar todas las operaciones presupuestarias del periodo, a partir del presupuesto aprobado para el ejercicio en curso.

Presupuesto de Egresos Modificado

Representa las asignaciones presupuestales que por necesidades de la ejecución del presupuesto se tienen que hacer y se conocen como adecuaciones presupuestales al presupuesto aprobado.

Presupuesto de Egresos Comprometido

Es el momento contable que refleja la aprobación, por la autoridad competente de un acto administrativo, u otro instrumento jurídico que formaliza una relación jurídica, para la adquisición de bienes y servicios, o ejecución de obras públicas.

Presupuesto de Egresos Devengado

Este momento contable de los egresos, refleja el reconocimiento de una obligación de pago a favor de terceros por la recepción de conformidad, de bienes o servicios u obras, que en su momento hayan sido debidamente contratadas.

Presupuesto de Egresos Ejercido

Es el momento en que se reconoce mediante un documento la cuenta por liquidar, normalmente cuando se emite la orden de pago de una cuenta de pasivo, una vez aprobado por la autoridad competente.



Presupuesto de Egresos Pagado

Refleja el momento de pago de las obligaciones, cuando se emite el cheque por el total o parcial de la obligación, el saldo representa las erogaciones totalmente liquidadas a la fecha de emisión del reporte.

Bajo protesta de decir verdad declaramos que los Estados Financieros y sus notas son razonablemente correctos y son responsabilidad del emisor.


RECTORÍA
UNIVERSIDAD TECNOLÓGICA
PANTAS DE LA FUENTE
MAE ADRIANA E. VIDAL CABALLERO
RECTORA


MARY CRUZ MOLINA SALAS
DPTO CONTABILIDAD



INFORMACIÓN CONTABLE

K) BALANZA DE COMPROBACIÓN DEL CUARTO TRIMESTRE 2017



Calle 20 de noviembre #100. Col. José G. Madero.

C.P. 27929, Parras de la Fuente, Coahuila

Tel: (01 842) 422 3313

¡Fuerte,
Coahuila) **es!**



UNIVERSIDAD TECNOLÓGICA DE PARRAS DE LA FUENTE

COAHUILA DE ZARAGOZA

Balanza de Comprobación del 01/oct./2017 al 31/dic./2017

Nat.	Cuenta	Nombre de la cuenta	DEUDOR	ACREEDOR	DEUDOR	ACREEDOR	DEUDOR	ACREEDOR
D	1000	ACTIVO	\$1,248,554.12	\$0.00	\$20,018,333.13	\$12,527,439.54	\$8,741,447.71	\$0.00
D	1100	ACTIVO CIRCULANTE	\$454,515.19	\$0.00	\$12,147,864.75	\$12,527,439.54	\$75,040.40	\$0.00
D	1110	EFFECTIVO Y EQUIVALENTES	\$408,612.31	\$0.00	\$7,736,253.54	\$8,090,588.18	\$54,277.67	\$0.00
D	1112	BANCOS/TESORERÍA	\$408,612.31	\$0.00	\$7,736,253.54	\$8,090,588.18	\$54,277.67	\$0.00
D	1120	DERECHOS A RECIBIR EFECTIVO	\$45,902.88	\$0.00	\$4,411,711.21	\$4,436,851.36	\$20,762.73	\$0.00
D	1122	CUENTAS POR COBRAR A CORTO	-\$3,454.90	\$0.00	\$4,325,530.75	\$4,324,485.65	-\$2,409.80	\$0.00
D	1123	DEUDORES DIVERSOS POR	\$42,498.73	\$0.00	\$86,180.48	\$105,595.71	\$23,081.48	\$0.00
D	1129	OTROS DERECHOS A RECIBIR	\$6,861.05	\$0.00	\$0.00	\$8,770.00	\$91.05	\$0.00
D	1200	ACTIVO NO CIRCULANTE	\$795,038.93	\$0.00	\$7,871,388.38	\$0.00	\$8,686,407.31	\$0.00
D	1230	BIENES INMUEBLES,	\$0.00	\$0.00	\$43,312.70	\$0.00	\$43,312.70	\$0.00
D	1239	OTROS BIENES INMUEBLES	\$0.00	\$0.00	\$43,312.70	\$0.00	\$43,312.70	\$0.00
D	1240	BIENES MUEBLES	\$828,935.14	\$0.00	\$7,448,149.14	\$0.00	\$8,077,084.28	\$0.00
D	1241	MOBILIARIO Y EQUIPO DE	\$417,175.48	\$0.00	\$5,014,672.26	\$0.00	\$5,431,847.75	\$0.00
D	1242	MOBILIARIO Y EQUIPO	\$44,623.44	\$0.00	\$608,777.84	\$0.00	\$653,401.28	\$0.00
D	1243	EQUIPO E INSTRUMENTAL	\$0.00	\$0.00	\$4,548.00	\$0.00	\$4,548.00	\$0.00
D	1244	Vehículos y Equipo de Transporte	\$0.00	\$0.00	\$65,000.00	\$0.00	\$65,000.00	\$0.00
D	1246	MAQUINARIA, OTROS EQUIPOS Y	\$45,712.00	\$0.00	\$1,542,316.12	\$0.00	\$1,589,028.12	\$0.00
D	1247	COLECCIONES, OBRAS DE ARTE	\$689.01	\$0.00	-\$689.01	\$0.00	\$0.00	\$0.00
D	1248	ACTIVOS BIOLÓGICOS	\$119,735.20	\$0.00	\$213,522.93	\$0.00	\$333,258.13	\$0.00
D	1250	ACTIVOS INTANGIBLES	\$166,103.79	\$0.00	\$379,906.54	\$0.00	\$546,010.33	\$0.00
D	1251	SOFTWARE	\$11,080.46	\$0.00	\$224,863.21	\$0.00	\$235,963.67	\$0.00
D	1254	LICENCIAS	\$155,023.33	\$0.00	\$155,023.33	\$0.00	\$310,046.66	\$0.00
A	2000	PASIVO	\$0.00	\$646,658.50	\$5,772,319.86	\$8,376,861.03	\$0.00	\$1,251,000.67
A	2100	PASIVO CIRCULANTE	\$0.00	\$646,658.50	\$5,772,319.86	\$8,376,861.03	\$0.00	\$1,251,000.67
A	2110	CUENTAS POR PAGAR A CORTO	\$0.00	\$646,658.50	\$5,772,319.86	\$6,002,314.77	\$0.00	\$876,654.41
A	2111	SERVICIOS PERSONALES POR	\$0.00	-\$18,301.08	\$3,545,895.52	\$3,584,196.60	\$0.00	\$0.00
A	2112	PROVEEDORES POR PAGAR A	\$0.00	-\$0.02	\$1,713,946.85	\$1,713,946.85	\$0.00	-\$0.02
A	2117	RETENCIONES Y	\$0.00	\$832,709.28	\$441,162.85	\$563,714.27	\$0.00	\$755,240.71
A	2119	OTRAS CUENTAS POR PAGAR A	\$0.00	\$32,251.31	\$71,294.64	\$160,457.05	\$0.00	\$121,413.72
A	2170	PROVISIONES A CORTO PLAZO	\$0.00	\$0.00	\$0.00	\$374,346.26	\$0.00	\$374,346.26
A	2179	OTRAS PROVISIONES A CORTO	\$0.00	\$0.00	\$0.00	\$374,346.26	\$0.00	\$374,346.26
A	3000	HACIENDA PÚBLICA/PATRIMONIO	\$0.00	\$1,053,816.66	-\$0.00	\$7,725,070.41	\$0.00	\$8,778,887.16
A	3100	HACIENDA PÚBLICA/PATRIMONIO	\$0.00	\$0.00	\$0.00	\$7,724,101.15	\$0.00	\$7,724,101.15
A	3120	DONACIONES DE CAPITAL	\$0.00	\$0.00	\$0.00	\$7,724,101.15	\$0.00	\$7,724,101.15
A	3200	HACIENDA PÚBLICA/PATRIMONIO	\$0.00	\$1,053,816.66	-\$0.00	\$989.26	\$0.00	\$1,054,786.01
A	3210	RESULTADOS DEL EJERCICIO	\$0.00	\$0.00	\$0.00	\$0.00	\$0.00	\$0.00
A	3220	RESULTADOS DE EJERCICIOS	\$0.00	\$1,164,212.16	\$0.00	\$0.00	\$0.00	\$1,164,212.16
D	3250	RECTIFICACIONES DE	\$0.00	-\$110,395.60	-\$0.00	\$989.26	\$0.00	-\$109,426.15
D	3252	CAMBIOS POR ERRORES	\$0.00	-\$110,395.60	-\$0.00	\$989.26	\$0.00	-\$109,426.15
A	4000	INGRESOS Y OTROS BENEFICIOS	\$0.00	\$9,575,249.73	\$0.00	\$4,325,005.85	\$0.00	\$13,900,255.38
A	4100	INGRESOS DE GESTIÓN	\$0.00	\$2,023,893.63	\$0.00	\$1,002,994.00	\$0.00	\$3,026,887.63
A	4170	INGRESOS POR VENTA DE	\$0.00	\$2,023,893.63	\$0.00	\$1,002,994.00	\$0.00	\$3,026,887.63
A	4173	INGRESOS POR VENTA DE	\$0.00	\$2,023,893.63	\$0.00	\$1,002,994.00	\$0.00	\$3,026,887.63
A	4200	PARTICIPACIONES,	\$0.00	\$7,551,354.87	\$0.00	\$3,322,011.65	\$0.00	\$10,873,366.52
A	4210	PARTICIPACIONES Y	\$0.00	\$7,551,354.87	\$0.00	\$3,322,011.65	\$0.00	\$10,873,366.52
A	4212	APORTACIONES	\$0.00	\$7,481,172.27	\$0.00	\$3,322,011.65	\$0.00	\$10,803,183.92
A	4213	CONVENIOS	\$0.00	\$70,182.60	\$0.00	\$0.00	\$0.00	\$70,182.60
A	4300	OTROS INGRESOS Y BENEFICIOS	\$0.00	\$1.23	\$0.00	\$0.00	\$0.00	\$1.23
A	4390	OTROS INGRESOS Y BENEFICIOS	\$0.00	\$1.23	\$0.00	\$0.00	\$0.00	\$1.23
A	4399	OTROS INGRESOS Y BENEFICIOS	\$0.00	\$1.23	\$0.00	\$0.00	\$0.00	\$1.23
D	5000	GASTOS Y OTRAS PÉRDIDAS	\$10,026,171.77	\$0.00	\$5,162,523.73	\$0.00	\$15,188,695.50	\$0.00
D	5100	GASTOS DE FUNCIONAMIENTO	\$10,026,171.77	\$0.00	\$5,162,523.73	\$0.00	\$15,188,695.50	\$0.00
D	5110	SERVICIOS PERSONALES	\$5,733,920.44	\$0.00	\$3,552,531.43	\$0.00	\$9,286,451.87	\$0.00
D	5111	REMUNERACIONES AL	\$5,091,820.11	\$0.00	\$2,075,772.63	\$0.00	\$7,167,392.74	\$0.00
D	5112	REMUNERACIONES AL PERSONAL	\$430.71	\$0.00	\$48,692.99	\$0.00	\$49,123.70	\$0.00
D	5113	REMUNERACIONES ADICIONALES	\$407,257.72	\$0.00	\$900,248.33	\$0.00	\$1,307,506.05	\$0.00
D	5114	SEGURIDAD SOCIAL	\$140,429.65	\$0.00	\$458,164.23	\$0.00	\$598,593.88	\$0.00
D	5115	OTRAS PRESTACIONES	\$94,182.25	\$0.00	\$69,653.25	\$0.00	\$163,835.50	\$0.00
D	5120	MATERIALES Y SUMINISTROS	\$603,135.56	\$0.00	\$139,159.57	\$0.00	\$742,295.13	\$0.00
D	5121	MATERIALES DE	\$79,709.77	\$0.00	\$27,263.77	\$0.00	\$106,973.54	\$0.00
D	5122	ALIMENTOS Y UTENSILIOS	\$272,407.59	\$0.00	\$105,825.57	\$0.00	\$378,233.16	\$0.00
D	5123	MATERIAS PRIMAS Y MATERIALES	\$1,344.00	\$0.00	\$116.00	\$0.00	\$1,460.00	\$0.00
D	5124	MATERIALES Y ARTÍCULOS DE	\$96,592.30	\$0.00	-\$10,922.35	\$0.00	\$85,669.95	\$0.00
D	5125	PRODUCTOS QUÍMICOS,	\$7,504.99	\$0.00	\$5,501.45	\$0.00	\$13,006.44	\$0.00
D	5127	VESTUARIO, BLANCOS, PRENDAS	\$124,059.35	\$0.00	\$11,375.13	\$0.00	\$135,434.48	\$0.00
D	5128	MATERIALES Y SUMINISTROS PAR	\$4,686.40	\$0.00	\$0.00	\$0.00	\$4,686.40	\$0.00
D	5129	HERRAMIENTAS, REFACCIONES Y	\$16,831.16	\$0.00	\$0.00	\$0.00	\$16,831.16	\$0.00
D	5130	SERVICIOS GENERALES	\$3,689,115.77	\$0.00	\$1,470,632.73	\$0.00	\$5,159,748.50	\$0.00
D	5131	SERVICIOS BÁSICOS	\$384,963.39	\$0.00	\$147,632.44	\$0.00	\$532,595.83	\$0.00
D	5132	SERVICIOS DE ARRENDAMIENTO	\$552,965.37	\$0.00	\$294,948.23	\$0.00	\$847,913.60	\$0.00
D	5133	SERVICIOS PROFESIONALES,	\$1,308,014.82	\$0.00	\$572,302.84	\$0.00	\$1,880,317.66	\$0.00
D	5134	SERVICIOS FINANCIEROS,	\$24,210.88	\$0.00	\$7,631.72	\$0.00	\$31,842.60	\$0.00
D	5135	SERVICIOS DE INSTALACIÓN	\$414,519.87	\$0.00	\$201,860.11	\$0.00	\$616,379.93	\$0.00

D	5136	SERVICIOS DE COMUNICACIÓN	\$2,486.02	\$0.00	\$5,663.00	\$0.00	\$8,149.02	\$0.00
D	5137	SERVICIOS DE TRASLADO Y	\$804,051.30	\$0.00	\$176,665.94	\$0.00	\$782,717.24	\$0.00
U	5138	SERVICIOS OFICIALES	\$323,584.12	\$0.00	\$40,942.31	\$0.00	\$364,536.43	\$0.00
U	5139	OTROS SERVICIOS GENERALES	\$74,310.05	\$0.00	\$21,368.14	\$0.00	\$95,678.19	\$0.00
D	8000	CUENTAS DE ORDEN	\$0.00	\$0.00	\$44,902,895.98	\$44,902,895.98	\$0.00	\$0.00
D	8100	LEY DE INGRESOS	\$0.00	\$0.00	\$11,400,826.30	\$11,400,826.30	\$0.00	\$0.00
D	8110	LEY DE INGRESOS ESTIMADA	\$12,696,400.00	\$0.00	\$0.00	\$0.00	\$12,696,400.00	\$0.00
D	8110-71-02	Ingresos por Venta de Servicios de	\$2,696,400.00	\$0.00	\$0.00	\$0.00	\$2,696,400.00	\$0.00
D	8110-71-02-2	ingresos por Venta de Servicios de	\$2,696,400.00	\$0.00	\$0.00	\$0.00	\$2,696,400.00	\$0.00
D	8110-71-02-2-01	INGRESOS PROPIOS	\$2,696,400.00	\$0.00	\$0.00	\$0.00	\$2,696,400.00	\$0.00
D	8110-71-02-2-01-04	INSCRIPCIONES ING	\$561,000.00	\$0.00	\$0.00	\$0.00	\$561,000.00	\$0.00
D	8110-71-02-2-01-05	INSCRIPCIONES TSU	\$1,159,000.00	\$0.00	\$0.00	\$0.00	\$1,159,000.00	\$0.00
D	8110-82	Aportaciones	\$10,000,000.00	\$0.00	\$0.00	\$0.00	\$10,000,000.00	\$0.00
A	8120	LEY DE INGRESOS POR	\$0.00	\$2,575,835.50	\$4,594,480.65	\$2,481,330.00	\$0.00	\$462,674.85
A	8120-71-02	Ingresos por Venta de Servicios de	\$0.00	\$603,823.77	\$1,272,479.00	\$1,131,330.00	\$0.00	\$462,674.77
A	8120-71-02-2	Ingresos por Venta de Servicios de	\$0.00	\$603,823.77	\$1,272,479.00	\$1,131,330.00	\$0.00	\$462,674.77
A	8120-71-02-2-01	INGRESOS PROPIOS	\$0.00	\$603,823.77	\$1,272,479.00	\$1,131,330.00	\$0.00	\$462,674.77
A	8120-71-02-2-01-04	INSCRIPCIONES ING	\$0.00	\$75,115.00	\$147,539.00	\$112,569.00	\$0.00	\$44,145.00
A	8120-71-02-2-01-05	INSCRIPCIONES TSU	\$0.00	\$116,181.00	\$203,165.00	\$138,636.00	\$0.00	\$51,622.00
A	8120-82	Aportaciones	\$0.00	\$1,972,011.73	\$3,322,011.65	\$1,350,000.00	\$0.00	\$0.00
A	8120-83	Convenios	\$0.00	\$0.00	\$0.00	\$0.00	\$0.00	\$0.00
D	8130	MODIFICACIONES A LA LEY DE	-\$545,316.00	\$0.00	\$2,481,330.00	\$269,485.00	\$1,668,529.00	\$0.00
D	8130-71-02	Ingresos por Venta de Servicios de	-\$68,682.60	\$0.00	\$1,131,330.00	\$269,485.00	\$793,162.40	\$0.00
D	8130-71-02-2	Ingresos por Venta de Servicios de	-\$68,682.60	\$0.00	\$1,131,330.00	\$269,485.00	\$793,162.40	\$0.00
D	8130-71-02-2-01	INGRESOS PROPIOS	-\$68,682.60	\$0.00	\$1,131,330.00	\$269,485.00	\$793,162.40	\$0.00
D	8130-71-02-2-01-04	INGRESOS ING	\$63,268.80	\$0.00	\$112,569.00	\$0.00	\$175,835.80	\$0.00
D	8130-71-02-2-01-05	INGRESOS TSU	\$91,605.05	\$0.00	\$138,636.00	\$10,120.00	\$220,121.05	\$0.00
D	8130-82	Aportaciones	-\$546,816.00	\$0.00	\$1,350,000.00	\$0.00	\$803,184.00	\$0.00
D	8130-83	Convenios	\$70,182.60	\$0.00	\$0.00	\$0.00	\$70,182.60	\$0.00
A	8140	LEY DE INGRESOS DEVENGADA	\$0.00	\$0.00	\$4,325,005.65	\$4,325,005.65	\$0.00	\$0.00
A	8140-71-02	Ingresos por Venta de Servicios de	\$0.00	\$0.00	\$1,002,994.00	\$1,002,994.00	\$0.00	\$0.00
A	8140-71-02-2	Ingresos por Venta de Servicios de	\$0.00	\$0.00	\$1,002,994.00	\$1,002,994.00	\$0.00	\$0.00
A	8140-71-02-2-01	INGRESOS PROPIOS	\$0.00	\$0.00	\$1,002,994.00	\$1,002,994.00	\$0.00	\$0.00
A	8140-71-02-2-01-04	INSCRIPCIONES ING	\$0.00	\$0.00	\$147,539.00	\$147,539.00	\$0.00	\$0.00
A	8140-71-02-2-01-05	INSCRIPCIONES TSU	\$0.00	\$0.00	\$193,075.00	\$193,075.00	\$0.00	\$0.00
A	8140-82	Aportaciones	\$0.00	\$0.00	\$3,322,011.65	\$3,322,011.65	\$0.00	\$0.00
A	8140-83	Convenios	\$0.00	\$0.00	\$0.00	\$0.00	\$0.00	\$0.00
A	8150	LEY DE INGRESOS RECAUDADA	\$0.00	\$9,575,248.50	\$0.00	\$4,325,005.65	\$0.00	\$13,900,254.15
A	8150-71-02	Ingresos por Venta de Servicios de	\$0.00	\$2,023,893.63	\$0.00	\$1,002,994.00	\$0.00	\$3,026,887.63
A	8150-71-02-2	Ingresos por Venta de Servicios de	\$0.00	\$2,023,893.63	\$0.00	\$1,002,994.00	\$0.00	\$3,026,887.63
A	8150-71-02-2-01	INGRESOS PROPIOS	\$0.00	\$2,023,893.63	\$0.00	\$1,002,994.00	\$0.00	\$3,026,887.63
A	8150-71-02-2-01-04	INSCRIPCIONES ING	\$0.00	\$545,151.80	\$0.00	\$147,539.00	\$0.00	\$692,690.80
A	8150-71-02-2-01-05	INSCRIPCIONES TSU	\$0.00	\$1,134,424.05	\$0.00	\$193,075.00	\$0.00	\$1,327,499.05
A	8150-82	Aportaciones	\$0.00	\$7,481,172.27	\$0.00	\$3,322,011.65	\$0.00	\$10,803,183.92
A	8150-83	Convenios	\$0.00	\$70,182.60	\$0.00	\$0.00	\$0.00	\$70,182.60
A	8200	PRESUPUESTO DE EGRESOS	\$0.00	\$0.00	\$33,502,069.68	\$33,502,069.68	\$0.00	\$0.00
A	8210	PRESUPUESTO DE EGRESOS	\$0.00	\$12,696,400.00	\$0.00	\$0.00	\$0.00	\$12,696,400.00
D	8220	PRESUPUESTO DE EGRESOS	\$1,848,530.34	\$0.00	\$7,955,153.10	\$9,765,782.88	\$37,900.56	\$0.00
A	8230	MODIFICACIONES AL	\$0.00	-\$496,633.40	\$4,489,304.62	\$7,955,153.10	\$0.00	\$2,959,215.08
D	8240	PRESUPUESTO DE EGRESOS	\$0.00	\$0.00	\$5,266,478.26	\$5,266,478.26	\$0.00	\$0.00
D	8250	PRESUPUESTO DE EGRESOS	\$0.00	\$0.00	\$5,266,478.26	\$5,266,478.26	\$0.00	\$0.00
D	8260	PRESUPUESTO DE EGRESOS	-\$18,301.08	\$0.00	\$5,266,478.26	\$5,248,177.18	\$0.00	\$0.00
D	8270	PRESUPUESTO DE EGRESOS	\$10,369,537.34	\$0.00	\$5,248,177.18	\$0.00	\$15,617,714.52	\$0.00
			\$35,626,576.48	\$35,626,576.48	\$76,857,072.61	\$76,857,072.61	\$53,948,687.29	\$53,948,687.29

Nota 17. Bajo protesta de decir verdad declaramos que los Estados Financieros y sus Notas son razonablemente correctos y responsabilidad del emisor

MAE ADRIANA E. VIDAL CABALLERO
RECTORA

MARY CRUZ MOLINA SALAS
DPTO. CONTABILIDAD

RECTORÍA
UNIVERSIDAD TECNOLÓGICA
PARRIS DE LA FUENTE



INFORMACIÓN CONTABLE

L) BALANZA DE COMPROBACIÓN DEL 01 DE ENERO AL 31 DE DICIEMBRE DE 2017



Calle 20 de noviembre #100 Col. José G. Madero

C.P. 27989, Parras de la Fuente, Coahuila

Tel. (01 842) 422 3313





UNIVERSIDAD TECNOLÓGICA DE PARRAS DE LA FUENTE

COAHUILA DE ZARAGOZA

Balanza de Comprobación del 01/ene./2017 al 31/dic./2017

Nat.	Cuenta	Nombre de la cuenta	DEUDOR	ACREEDOR	DEUDOR	ACREEDOR	DEUDOR	ACREEDOR
J	1000	ACTIVO	\$1,377,463.85	\$0.00	\$48,558,231.28	\$39,194,247.42	\$8,741,447.71	\$0.00
D	1100	ACTIVO CIRCULANTE	\$907,469.40	\$0.00	\$38,361,798.42	\$39,194,247.42	\$75,040.40	\$0.00
D	1110	EFFECTIVO Y EQUIVALENTES	\$705,080.54	\$0.00	\$24,003,594.17	\$24,654,397.04	\$54,277.67	\$0.00
D	1112	BANCOS/TESORERÍA	\$705,080.54	\$0.00	\$24,003,594.17	\$24,654,397.04	\$54,277.67	\$0.00
D	1112-01	BANCOS MONEDA NACIONAL	\$705,080.54	\$0.00	\$24,003,594.17	\$24,654,397.04	\$54,277.67	\$0.00
D	1120	DERECHOS A RECIBIR EFECTIVO	\$202,408.86	\$0.00	\$14,358,204.25	\$14,539,850.38	\$20,762.73	\$0.00
D	1122	CUENTAS POR COBRAR A	\$0.00	\$0.00	\$13,900,779.25	\$13,903,189.05	-\$2,409.80	\$0.00
D	1122-71	Ingresos por ventas de Bienes y	\$0.00	\$0.00	\$3,027,412.73	\$3,029,822.53	-\$2,409.80	\$0.00
D	1123	DEUDORES DIVERSOS POR	\$195,394.75	\$0.00	\$441,783.65	\$614,086.82	\$23,081.48	\$0.00
D	1123-01	COMPROBACION VIATICOS	\$61,570.56	\$0.00	\$379,100.95	\$417,590.03	\$23,081.48	\$0.00
D	1123-02	DEUDORES DIVERSOS	\$133,814.19	\$0.00	\$82,682.60	\$196,496.79	\$0.00	\$0.00
D	1129	OTROS DERECHOS A RECIBIR	\$7,024.11	\$0.00	\$15,641.45	\$22,574.51	\$91.05	\$0.00
D	1200	ACTIVO NO CIRCULANTE	\$468,974.45	\$0.00	\$8,196,432.86	\$0.00	\$8,686,407.31	\$0.00
D	1230	BIENES INMUEBLES, INFRAESTRUC	\$0.00	\$0.00	\$43,312.70	\$0.00	\$43,312.70	\$0.00
D	1239	OTROS BIENES INMUEBLES	\$0.00	\$0.00	\$43,312.70	\$0.00	\$43,312.70	\$0.00
D	1240	BIENES MUEBLES	\$458,893.98	\$0.00	\$7,618,190.29	\$0.00	\$8,077,054.29	\$0.00
D	1241	MOBILIARIO Y EQUIPO DE	\$314,891.35	\$0.00	\$5,116,858.40	\$0.00	\$5,431,847.75	\$0.00
D	1241-1	Muebles de Oficina y Estantería	\$0.00	\$0.00	\$1,752,125.39	\$0.00	\$1,752,125.39	\$0.00
D	1241-2	Muebles, Excepto de Oficina y	\$0.00	\$0.00	\$867,499.65	\$0.00	\$867,499.65	\$0.00
D	1241-3	Equipo de Computo y de	\$314,891.35	\$0.00	\$2,376,750.81	\$0.00	\$2,691,742.16	\$0.00
D	1241-9	Otros Mobiliarios y Equipos de	\$0.00	\$0.00	\$120,480.55	\$0.00	\$120,480.55	\$0.00
D	1242	MOBILIARIO Y EQUIPO	\$24,167.44	\$0.00	\$629,233.84	\$0.00	\$653,401.28	\$0.00
D	1242-1	Equipos y Aparatos Audiovisuales	\$9,380.92	\$0.00	\$13,063.68	\$0.00	\$22,444.60	\$0.00
D	1242-2	Aparatos Deportivos	\$0.00	\$0.00	\$20,458.00	\$0.00	\$20,458.00	\$0.00
D	1242-3	Cámaras Fotográficas y de Video	\$14,786.52	\$0.00	\$410,495.98	\$0.00	\$425,263.50	\$0.00
D	1242-9	Otro Mobiliario y Equipo Educativo	\$0.00	\$0.00	\$185,217.18	\$0.00	\$185,217.18	\$0.00
D	1243	EQUIPO E INSTRUMENTAL	\$0.00	\$0.00	\$4,549.00	\$0.00	\$4,549.00	\$0.00
D	1243-1	Equipo Médico y de Laboratorio	\$0.00	\$0.00	\$4,549.00	\$0.00	\$4,549.00	\$0.00
D	1244	Vehículos y Equipo de Transporte	\$0.00	\$0.00	\$65,000.00	\$0.00	\$65,000.00	\$0.00
D	1244-1	VEHÍCULOS Y EQUIPO	\$0.00	\$0.00	\$65,000.00	\$0.00	\$65,000.00	\$0.00
D	1246	MAQUINARIA, OTROS EQUIPOS Y	\$0.00	\$0.00	\$1,589,028.12	\$0.00	\$1,589,028.12	\$0.00
D	1246-1	Maquinaria y Equipo Agropecuario	\$0.00	\$0.00	\$124,066.89	\$0.00	\$124,066.89	\$0.00
D	1246-2	Maquinaria y Equipo Industrial	\$0.00	\$0.00	\$3,290.33	\$0.00	\$3,290.33	\$0.00
D	1246-5	Equipo de Comunicación y	\$0.00	\$0.00	\$1,461,670.90	\$0.00	\$1,461,670.90	\$0.00
D	1248	ACTIVOS BIOLÓGICOS	\$119,735.20	\$0.00	\$213,522.93	\$0.00	\$333,258.13	\$0.00
D	1248-8	Árboles y Plantas	\$119,735.20	\$0.00	\$213,522.93	\$0.00	\$333,258.13	\$0.00
D	1250	ACTIVOS INTANGIBLES	\$11,080.46	\$0.00	\$534,829.67	\$0.00	\$546,010.33	\$0.00
D	1251	SOFTWARE	\$11,080.46	\$0.00	\$224,883.21	\$0.00	\$235,963.67	\$0.00
D	1254	LICENCIAS	\$0.00	\$0.00	\$310,046.66	\$0.00	\$310,046.66	\$0.00
D	1254-1	Licencias Informáticas e	\$0.00	\$0.00	\$310,046.66	\$0.00	\$310,046.66	\$0.00
A	2000	PASIVO	\$0.00	\$213,251.69	\$17,338,831.02	\$18,376,580.00	\$0.00	\$1,251,000.67
A	2100	PASIVO CIRCULANTE	\$0.00	\$213,251.69	\$17,338,831.02	\$18,376,580.00	\$0.00	\$1,251,000.67
A	2110	CUENTAS POR PAGAR A CORTO	\$0.00	\$213,251.69	\$17,338,831.02	\$18,002,233.74	\$0.00	\$876,854.41
A	2111	SERVICIOS PERSONALES POR	\$0.00	-\$3,324.32	\$9,365,580.18	\$9,368,904.50	\$0.00	\$0.00
A	2111-1	Remuneración por pagar al	\$0.00	\$0.00	\$7,183,958.17	\$7,183,958.17	\$0.00	\$0.00
A	2111-2	Remuneración por pagar al	\$0.00	\$0.00	\$49,123.70	\$49,123.70	\$0.00	\$0.00
A	2111-3	Remuneraciones Adicionales y	\$0.00	-\$3,324.32	\$1,307,508.05	\$1,310,830.37	\$0.00	\$0.00
A	2111-4	Seguridad Social y Seguros por	\$0.00	\$0.00	\$596,593.88	\$598,593.88	\$0.00	\$0.00
A	2111-5	Otras prestaciones sociales y	\$0.00	\$0.00	\$226,398.38	\$226,398.38	\$0.00	\$0.00
A	2112	PROVEEDORES POR PAGAR A	\$0.00	-\$1,674.02	\$8,395,378.68	\$8,397,062.68	\$0.00	-\$0.02
A	2112-1	Deudas por Adquisición de Bienes y	\$0.00	-\$1,674.02	\$5,985,153.29	\$5,966,827.29	\$0.00	-\$0.02
A	2112-2	Deudas por Adquisición de Bienes	\$0.00	\$0.00	\$430,225.39	\$430,225.39	\$0.00	\$0.00
A	2117	RETENCIONES Y	\$0.00	\$254,903.25	\$962,765.41	\$1,463,032.87	\$0.00	\$755,240.71
A	2117-04	SEGURIDAD SOCIAL	\$0.00	\$51,806.42	\$193,958.43	\$142,152.01	\$0.00	\$0.00
A	2119	OTRAS CUENTAS POR PAGAR A	\$0.00	-\$36,713.22	\$615,116.75	\$773,243.69	\$0.00	\$121,413.72
A	2119-01	ACREEDORES DIVERSOS	\$0.00	-\$36,713.22	\$615,116.75	\$773,243.69	\$0.00	\$121,413.72
A	2170	PROVISIONES A CORTO PLAZO	\$0.00	\$0.00	\$0.00	\$374,346.26	\$0.00	\$374,346.26
A	2179	OTRAS PROVISIONES A CORTO	\$0.00	\$0.00	\$0.00	\$374,346.26	\$0.00	\$374,346.26
A	3000	HACIENDA PÚBLICA/	\$0.00	\$1,164,212.16	\$110,832.01	\$7,725,507.01	\$0.00	\$8,778,887.16
A	3100	HACIENDA PÚBLICA/PATRIMONIO	\$0.00	\$0.00	\$0.00	\$7,724,101.15	\$0.00	\$7,724,101.15
A	3120	DONACIONES DE CAPITAL	\$0.00	\$0.00	\$0.00	\$7,724,101.15	\$0.00	\$7,724,101.15
A	3200	HACIENDA PÚBLICA	\$0.00	\$1,164,212.16	\$110,832.01	\$1,405.86	\$0.00	\$1,054,786.01
A	3210	RESULTADOS DEL EJERCICIO	\$0.00	\$0.00	\$0.00	\$0.00	\$0.00	\$0.00
A	3220	RESULTADOS DE EJERCICIOS	\$0.00	\$1,164,212.16	\$0.00	\$0.00	\$0.00	\$1,164,212.16

A	3250	RECTIFICACIONES DE	\$0.00	\$0.00	\$110,832.01	\$1,405.86	\$0.00	-\$109,426.15
A	3252	CAMBIOS POR ERRORES	\$0.00	\$0.00	\$110,832.01	\$1,405.86	\$0.00	-\$109,426.15
A	4000	INGRESOS Y OTROS BENEFICIOS	\$0.00	\$0.00	\$0.00	\$13,900,255.38	\$0.00	\$13,900,255.38
A	4100	INGRESOS DE GESTIÓN	\$0.00	\$0.00	\$0.00	\$3,026,887.63	\$0.00	\$3,026,887.63
A	4170	INGRESOS POR VENTA DE	\$0.00	\$0.00	\$0.00	\$3,026,887.63	\$0.00	\$3,026,887.63
A	4173	INGRESOS POR VENTA DE	\$0.00	\$0.00	\$0.00	\$3,026,887.63	\$0.00	\$3,026,887.63
A	4173-2	Ingresos por Venta de Servicios de	\$0.00	\$0.00	\$0.00	\$3,026,887.63	\$0.00	\$3,026,887.63
A	4173-2-01	INGRESOS PROPIOS	\$0.00	\$0.00	\$0.00	\$3,026,887.63	\$0.00	\$3,026,887.63
A	4173-2-01-04	INSCRIPCIONES ING	\$0.00	\$0.00	\$0.00	\$692,690.80	\$0.00	\$692,690.80
A	4173-2-01-05	INSCRIPCIONES TSU	\$0.00	\$0.00	\$0.00	\$1,327,499.05	\$0.00	\$1,327,499.05
A	4200	PARTICIPACIONES, APORTACIONE	\$0.00	\$0.00	\$0.00	\$10,873,366.52	\$0.00	\$10,873,366.52
A	4210	PARTICIPACIONES Y APORTACION	\$0.00	\$0.00	\$0.00	\$10,873,366.52	\$0.00	\$10,873,366.52
A	4212	APORTACIONES	\$0.00	\$0.00	\$0.00	\$10,803,183.92	\$0.00	\$10,803,183.92
A	4213	CONVENIOS	\$0.00	\$0.00	\$0.00	\$70,182.60	\$0.00	\$70,182.60
A	4300	OTROS INGRESOS Y BENEFICIOS	\$0.00	\$0.00	\$0.00	\$1.23	\$0.00	\$1.23
A	4390	OTROS INGRESOS Y BENEFICIOS	\$0.00	\$0.00	\$0.00	\$1.23	\$0.00	\$1.23
A	4399	OTROS INGRESOS Y BENEFICIOS	\$0.00	\$0.00	\$0.00	\$1.23	\$0.00	\$1.23
D	5000	GASTOS Y OTRAS PÉRDIDAS	\$0.00	\$0.00	\$15,188,695.50	\$0.00	\$15,188,695.50	\$0.00
D	5100	GASTOS DE FUNCIONAMIENTO	\$0.00	\$0.00	\$15,188,695.50	\$0.00	\$15,188,695.50	\$0.00
D	5110	SERVICIOS PERSONALES	\$0.00	\$0.00	\$9,286,451.87	\$0.00	\$9,286,451.87	\$0.00
D	5111	REMUNERACIONES AL PERSONAL	\$0.00	\$0.00	\$7,167,392.74	\$0.00	\$7,167,392.74	\$0.00
D	5112	REMUNERACIONES AL PERSONAL	\$0.00	\$0.00	\$49,123.70	\$0.00	\$49,123.70	\$0.00
D	5113	REMUNERACIONES ADICIONALES	\$0.00	\$0.00	\$1,307,506.05	\$0.00	\$1,307,506.05	\$0.00
D	5114	SEGURIDAD SOCIAL	\$0.00	\$0.00	\$598,593.88	\$0.00	\$598,593.88	\$0.00
D	5115	OTRAS PRESTACIONES	\$0.00	\$0.00	\$163,835.50	\$0.00	\$163,835.50	\$0.00
D	5120	MATERIALES Y SUMINISTROS	\$0.00	\$0.00	\$742,295.13	\$0.00	\$742,295.13	\$0.00
D	5121	MATERIALES DE ADMINISTRACIÓN	\$0.00	\$0.00	\$106,973.54	\$0.00	\$106,973.54	\$0.00
D	5122	ALIMENTOS Y UTENSILIOS	\$0.00	\$0.00	\$378,233.16	\$0.00	\$378,233.16	\$0.00
D	5123	MATERIAS PRIMAS Y MATERIALES	\$0.00	\$0.00	\$1,460.00	\$0.00	\$1,460.00	\$0.00
D	5124	MATERIALES Y ARTÍCULOS DE	\$0.00	\$0.00	\$85,669.95	\$0.00	\$85,669.95	\$0.00
D	5125	PRODUCTOS QUÍMICOS,	\$0.00	\$0.00	\$13,006.44	\$0.00	\$13,006.44	\$0.00
D	5127	VESTUARIO, BLANCOS,	\$0.00	\$0.00	\$135,434.48	\$0.00	\$135,434.48	\$0.00
D	5128	MATERIALES Y SUMINISTROS	\$0.00	\$0.00	\$4,686.40	\$0.00	\$4,686.40	\$0.00
D	5128	PARA SEGURIDAD	\$0.00	\$0.00	\$4,686.40	\$0.00	\$4,686.40	\$0.00
D	5129	HERRAMIENTAS, REFACCIONES	\$0.00	\$0.00	\$16,831.16	\$0.00	\$16,831.16	\$0.00
D	5130	SERVICIOS GENERALES	\$0.00	\$0.00	\$5,159,948.50	\$0.00	\$5,159,948.50	\$0.00
D	5131	SERVICIOS BÁSICOS	\$0.00	\$0.00	\$532,595.83	\$0.00	\$532,595.83	\$0.00
D	5132	SERVICIOS DE ARRENDAMIENTO	\$0.00	\$0.00	\$847,911.60	\$0.00	\$847,911.60	\$0.00
D	5133	SERVICIOS PROFESIONALES,	\$0.00	\$0.00	\$1,880,317.66	\$0.00	\$1,880,317.66	\$0.00
D	5134	SERVICIOS FINANCIEROS,	\$0.00	\$0.00	\$31,842.60	\$0.00	\$31,842.60	\$0.00
D	5135	SERVICIOS DE INSTALACIÓN,	\$0.00	\$0.00	\$616,179.93	\$0.00	\$616,179.93	\$0.00
D	5136	SERVICIOS DE COMUNICACIÓN	\$0.00	\$0.00	\$8,149.02	\$0.00	\$8,149.02	\$0.00
D	5137	SERVICIOS DE TRASLADO Y	\$0.00	\$0.00	\$782,717.24	\$0.00	\$782,717.24	\$0.00
D	5138	SERVICIOS OFICIALES	\$0.00	\$0.00	\$384,536.43	\$0.00	\$384,536.43	\$0.00
D	5139	OTROS SERVICIOS GENERALES	\$0.00	\$0.00	\$95,698.19	\$0.00	\$95,698.19	\$0.00
D	8000	CUENTAS DE ORDEN	\$0.00	\$0.00	\$150,799,455.16	\$150,799,455.16	\$0.00	\$0.00
D	8100	LEY DE INGRESOS	\$0.00	\$0.00	\$44,437,330.76	\$44,437,330.76	\$0.00	\$0.00
D	8110	LEY DE INGRESOS ESTIMADA	\$0.00	\$0.00	\$12,696,400.00	\$0.00	\$12,696,400.00	\$0.00
D	8110-71-02	Ingresos por Venta de Servicios de	\$0.00	\$0.00	\$2,696,400.00	\$0.00	\$2,696,400.00	\$0.00
D	8110-71-02-2	Ingresos por Venta de Servicios de	\$0.00	\$0.00	\$2,696,400.00	\$0.00	\$2,696,400.00	\$0.00
D	8110-71-02-2-01	INGRESOS PROPIOS	\$0.00	\$0.00	\$2,696,400.00	\$0.00	\$2,696,400.00	\$0.00
D	8110-71-02-2-01-	INSCRIPCIONES ING	\$0.00	\$0.00	\$561,000.00	\$0.00	\$561,000.00	\$0.00
D	8110-71-02-2-01-	INSCRIPCIONES TSU	\$0.00	\$0.00	\$1,159,000.00	\$0.00	\$1,159,000.00	\$0.00
D	8110-82	Aportaciones	\$0.00	\$0.00	\$10,000,000.00	\$0.00	\$10,000,000.00	\$0.00
A	8120	LEY DE INGRESOS POR	\$0.00	\$0.00	\$15,037,200.89	\$15,469,675.73	\$0.00	\$462,674.85
A	8120-71-02	Ingresos por Venta de Servicios de	\$0.00	\$0.00	\$3,617,018.36	\$4,079,693.13	\$0.00	\$462,674.77
A	8120-71-02-2	Ingresos por Venta de Servicios de	\$0.00	\$0.00	\$3,617,018.36	\$4,079,693.13	\$0.00	\$462,674.77
A	8120-71-02-2-01	INGRESOS PROPIOS	\$0.00	\$0.00	\$3,617,018.36	\$4,079,693.13	\$0.00	\$462,674.77
A	8120-71-02-2-01-	INSCRIPCIONES ING	\$0.00	\$0.00	\$692,690.80	\$736,835.80	\$0.00	\$44,145.00
A	8120-71-02-2-01-	INSCRIPCIONES TSU	\$0.00	\$0.00	\$1,329,499.05	\$1,391,091.05	\$0.00	\$51,622.00
A	8120-82	Aportaciones	\$0.00	\$0.00	\$11,349,999.92	\$11,350,000.00	\$0.00	\$0.08
A	8120-83	Convenios	\$0.00	\$0.00	\$70,182.60	\$70,182.60	\$0.00	\$0.00
D	8130	MODIFICACIONES A LA LEY DE	\$0.00	\$0.00	\$2,603,475.73	\$1,136,946.73	\$1,666,529.00	\$0.00
D	8130-71-02	Ingresos por Venta de Servicios de	\$0.00	\$0.00	\$1,383,293.13	\$590,130.73	\$793,162.40	\$0.00
D	8130-71-02-2	Ingresos por Venta de Servicios de	\$0.00	\$0.00	\$1,383,293.13	\$590,130.73	\$793,162.40	\$0.00
D	8130-71-02-2-01	INGRESOS PROPIOS	\$0.00	\$0.00	\$1,383,293.13	\$590,130.73	\$793,162.40	\$0.00
D	8130-71-02-2-04	INSCRIPCIONES ING	\$0.00	\$0.00	\$175,835.80	\$0.00	\$175,835.80	\$0.00
D	8130-71-02-2-05	INSCRIPCIONES TSU	\$0.00	\$0.00	\$232,091.05	\$11,970.00	\$220,121.05	\$0.00
D	8130-82	Aportaciones	\$0.00	\$0.00	\$1,350,000.00	\$546,816.00	\$803,184.00	\$0.00
D	8130-83	Convenios	\$0.00	\$0.00	\$70,182.60	\$0.00	\$70,182.60	\$0.00
D	8140	LEY DE INGRESOS DE VENGADA	\$0.00	\$0.00	\$13,900,254.15	\$13,900,254.15	\$0.00	\$0.00
A	8140-71-02	Ingresos por Venta de Servicios de	\$0.00	\$0.00	\$3,026,887.63	\$3,026,887.63	\$0.00	\$0.00
A	8140-71-02-2	Ingresos por Venta de Servicios de	\$0.00	\$0.00	\$3,026,887.63	\$3,026,887.63	\$0.00	\$0.00

A	8140-71-02-2-01	INGRESOS PROPIOS	\$0.00	\$0.00	\$3,026,887.63	\$3,026,887.63	\$0.00	\$0.00
A	8140-71-02-2-01-	INSCRIPCIONES ING	\$0.00	\$0.00	\$692,690.80	\$692,690.80	\$0.00	\$0.00
A	8140-71-02-2-01-	INSCRIPCIONES TSU	\$0.00	\$0.00	\$1,327,499.05	\$1,327,499.05	\$0.00	\$0.00
A	8140-82	Aportaciones	\$0.00	\$0.00	\$10,803,183.92	\$10,803,183.92	\$0.00	\$0.00
A	8140-83	Convenios	\$0.00	\$0.00	\$70,182.60	\$70,182.60	\$0.00	\$0.00
A	8150	LEY DE INGRESOS RECAUDADA	\$0.00	\$0.00	\$0.00	\$13,900,254.15	\$0.00	\$13,900,254.15
I	8150-71-02	Ingresos por Venta de Servicios de	\$0.00	\$0.00	\$0.00	\$3,026,887.63	\$0.00	\$3,026,887.63
A	8150-71-02-2	Ingresos por Venta de Servicios de	\$0.00	\$0.00	\$0.00	\$3,026,887.63	\$0.00	\$3,026,887.63
A	8150-71-02-2-01	INGRESOS PROPIOS	\$0.00	\$0.00	\$0.00	\$3,026,887.63	\$0.00	\$3,026,887.63
A	8150-71-02-2-01-	INSCRIPCIONES ING	\$0.00	\$0.00	\$0.00	\$692,690.80	\$0.00	\$692,690.80
A	8150-71-02-2-01-	INSCRIPCIONES TSU	\$0.00	\$0.00	\$0.00	\$1,327,499.05	\$0.00	\$1,327,499.05
A	8150-82	Aportaciones	\$0.00	\$0.00	\$0.00	\$10,803,183.92	\$0.00	\$10,803,183.92
A	8150-83	Convenios	\$0.00	\$0.00	\$0.00	\$70,182.60	\$0.00	\$70,182.60
A	8200	PRESUPUESTO DE EGRESOS	\$0.00	\$0.00	\$106,362,124.40	\$106,362,124.40	\$0.00	\$0.00
A	8210	PRESUPUESTO DE EGRESOS	\$0.00	\$0.00	\$0.00	\$12,696,400.00	\$0.00	\$12,696,400.00
D	8220	PRESUPUESTO DE EGRESOS	\$0.00	\$0.00	\$29,773,440.70	\$29,735,540.14	\$37,800.56	\$0.00
A	8230	MODIFICACIONES AL	\$0.00	\$0.00	\$14,117,825.62	\$17,077,040.70	\$0.00	\$2,959,215.08
D	8240	PRESUPUESTO DE EGRESOS	\$0.00	\$0.00	\$15,617,714.52	\$15,617,714.52	\$0.00	\$0.00
D	8250	PRESUPUESTO DE EGRESOS	\$0.00	\$0.00	\$15,617,714.52	\$15,617,714.52	\$0.00	\$0.00
D	8260	PRESUPUESTO DE EGRESOS	\$0.00	\$0.00	\$15,617,714.52	\$15,617,714.52	\$0.00	\$0.00
D	8270	PRESUPUESTO DE EGRESOS	\$0.00	\$0.00	\$15,617,714.52	\$0.00	\$15,617,714.52	\$0.00
			\$1,377,463.85	\$1,377,463.85	\$229,996,044.97	\$229,996,044.97	\$53,948,667.29	\$53,948,667.29

Nota 17. Bajo protesta de decir verdad declaramos que los Estados Financieros y sus Notas son razonablemente correctos y responsabilidad del emisor




MAE ADRIANA E. VIDAL CABALLERO
 RECTORA

MARY CRUZ MOLINA SALAS
 DPTO. CONTABILIDAD

RECTORÍA
 UNIVERSIDAD TECNOLÓGICA
 LA FUENTE



INFORMACIÓN CONTABLE

M) INFORME O DICTAMEN DE LOS PROFESIONALES DE AUDITORIA INDEPENDIENTES O, EN SU CASO, UNA DECLARATORIA DE LAS INSTANCIAS DE CONTROL COMPETENTES



Calle 20 de noviembre #100, Col. José G. Madero

C. P. 27989, Parras de la Fuente, Coahuila

Tel. (01 842) 422 3313





C.P. VICENTE MIRELES S.
CONTADORES Y AUDITORES

SECRETARIA DE FISCALIZACIÓN Y RENDICIÓN DE CUENTAS
C. TERESA GUAJARDO BERLANGA
SECRETARIO DE FISCALIZACIÓN Y RENDICIÓN DE CUENTAS

Hemos auditado los estados financieros de la Entidad Gubernamental denominada **Universidad Tecnológica de Parras de la Fuente, Coahuila** que comprenden los estados de situación financiera, los estados analíticos del activo y los estados analíticos de la deuda y otros pasivos al **31 de diciembre de 2017 y 2016**, y los estados de actividades, de variaciones en el patrimonio, de flujos de efectivo y los de cambios en la situación financiera, correspondientes a los periodos terminados en dichas fechas, así como las notas explicativas a los estados financieros que incluyen un resumen de las políticas contables significativas.

En nuestra opinión, los estados financieros adjuntos, que se describen en el párrafo anterior, están preparados, en todos los aspectos materiales, de conformidad con las disposiciones en materia de información financiera que se indican en la Nota 5 y 6 de gestión administrativa a los estados financieros que se acompañan y que están establecidas en la Ley General de Contabilidad Gubernamental y en los documentos emitidos por el Consejo Nacional de Armonización Contable (CONAC).

Hemos llevado a cabo nuestra auditoría de conformidad con las Normas Internacionales de Auditoría, nuestras responsabilidades, de acuerdo con estas normas, se describen con más detalle en párrafos siguientes de nuestro informe. Somos independientes de la entidad de conformidad con el Código de Ética Profesional del Instituto Mexicano de Contadores Públicos, A.C. , junto con los requerimientos de ética que son aplicables a nuestras auditorías de los estados financieros en México, hemos cumplido con las demás responsabilidades de ética de conformidad con esos requerimientos y con el Código de Ética Profesional. Consideramos que la evidencia de auditoría que hemos obtenido proporciona una base suficiente y adecuada para nuestra opinión.

Llamamos la atención sobre la Nota 5 y 6 de gestión administrativa a los estados financieros adjuntos en la que se describen las bases contables utilizadas para la preparación de los mismos. Dichos estados financieros fueron preparados para cumplir con los requerimientos normativos gubernamentales a que está sujeta la entidad y para ser integrados en el Reporte de la Cuenta Pública Federal, los cuales están presentados en los formatos que para tal efecto fueron establecidos por la Unidad de Contabilidad gubernamental de la Secretaría de Hacienda; consecuentemente, éstos pueden no ser apropiados para otra finalidad. Nuestra opinión no se modifica por esta cuestión.

La administración es responsable de la preparación de los estados financieros adjuntos de conformidad con las disposiciones en materia de información financiera establecidas en la Ley General de Contabilidad Gubernamental que se describen en la Nota 5 y 6 de Gestión administrativa a dichos estados financieros, y del control interno que la administración consideró



C.P. VICENTE MIRELES S.
CONTADORES Y AUDITORES

necesario para permitir la preparación de estados financieros libres de incorrección material debida a fraude o error.

En la preparación de los estados financieros, la administración es responsable de la valoración de la capacidad de la entidad para continuar operando como una entidad en funcionamiento, revelando, en su caso, las cuestiones relativas a la entidad en funcionamiento y utilizando las bases contables aplicables a una entidad en funcionamiento, a menos que la administración tenga la intención de liquidar la entidad o cesar sus operaciones, o bien no exista una alternativa realista.

Los encargados del gobierno de la entidad son responsables de la supervisión del proceso de información financiera de la entidad.

Nuestros objetivos son obtener una seguridad razonable sobre que los estados financieros, en su conjunto, se encuentren libres de incorrección material, bebido a fraude o error, y emitir un informe de auditoría que contiene nuestra opinión. Seguridad razonable es un alto nivel de seguridad. Pero no es una garantía, de que una auditoría realizada de conformidad con las Normas Internacionales de Auditoría siempre detecte una incorrección material cuando existe. Las incorrecciones pueden deberse a fraude o error y son consideradas materiales si individualmente, o en su conjunto, puede preverse razonablemente que influyan en las decisiones económicas que los usuarios hacen basándose en los estados financieros.

Como parte de una auditoría de conformidad con las Normas Internacionales de Auditoría, aplicamos nuestro juicio profesional y mantenemos una actitud de escepticismo profesional durante toda la auditoría. También:

- Identificamos y evaluamos los riesgos de incorrección material en los estados financieros, debida a fraude o error, diseñamos y aplicamos los procedimientos de auditoría para responder a esos riesgos y obtener evidencia de auditoría suficiente y apropiada para obtener una base para nuestra opinión. El riesgo de no detectar una incorrección material debida a fraude es mayor que en el caso de un error no intencional, ya que el fraude puede implicar colusión, falsificación, manifestaciones intencionalmente erróneas, omisiones intencionales o la anulación de control interno.
- Obtenemos conocimiento del control interno relevante para la auditoría, con el fin de diseñar los procedimientos de auditoría que consideramos adecuados en las circunstancias, y no con la finalidad de expresar una opinión sobre la eficacia del control interno de la entidad.
- Evaluamos lo apropiado de las políticas contables utilizadas y la razonabilidad de las estimaciones contables, así como las revelaciones hechas por la administración de la entidad.



C.P. VICENTE MIRELES S.
CONTADORES Y AUDITORES

- Concluimos sobre lo apropiado del uso de la administración de las bases contables aplicables a una entidad en funcionamiento y, con base en la evidencia de auditoría obtenida, concluimos sobre si existe o no una incertidumbre importante relacionada con eventos o con condiciones que pueden originar dudas significativas sobre la capacidad de la entidad para continuar como entidad en funcionamiento. Si concluimos que existe una incertidumbre importante, se nos requiere que llamemos la atención en nuestro informe de auditoría sobre la correspondiente información revelada en los estados financieros o, si dicha revelación es insuficiente, que expresemos una opinión modificada. Nuestras conclusiones se basan en la evidencia de auditoría obtenida hasta la fecha de nuestro informe. Sin embargo, hechos o condiciones futuros pueden ser causa de que la entidad deje de ser una entidad en funcionamiento.

Nos comunicamos con los responsables del gobierno de la entidad en relación, entre otras cuestiones, con el alcance planteado y el momento de realización de la auditoría y los hallazgos importantes de la auditoría, así como cualquier deficiencia significativa en el control interno que identifiquemos durante nuestra auditoría.

CPC Vicente Mireles Sepúlveda
Niños héroes 166 sur col. Centro
Ced. Profesional 1663138
Registro ASEC-RPI-010-2017
Torreón Coahuila a 10 de enero de 2018



II.-INFORMACIÓN PRESUPUESTARIA



Calle 20 de noviembre #100, Col. José G. Madero
C.P. 27989, Parras de la Fuente, Coahuila
Tel. (01 842) 422 3313





INFORMACIÓN PRESUPUESTARIA

A) ESTADO ANALÍTICO DE INGRESOS POR CLASIFICACIÓN ECONÓMICA DEL 01 DE ENERO AL 31 DE DICIEMBRE DE 2017




Calle 20 de noviembre #100, Col. José G. Medero

C.P. 27989, Parras de la Fuente, Coahuila

Tel: (01 842) 422 3313



 UNIVERSIDAD TECNOLÓGICA DE PARRAS DE LA FUENTE Estado Analítico de Ingresos (Clasificación Económica) Del 1 de Enero al 31 de Diciembre de 2017						
Clasificación Económica	Ingresos					Diferencia (6 - 1)
	Estimada (1)	Ampliaciones y Reducciones (2)	Modificado (3 = 1 + 2)	Descontado (4)	Recaudado (5)	
1 INGRESOS	12,696,400.00	1,696,529.00	14,392,929.00	13,960,254.15	13,960,254.15	1,203,854.15
1.1 INGRESOS CORRIENTES	12,696,400.00	1,696,529.00	14,392,929.00	13,960,254.15	13,960,254.15	1,203,854.15
1.1.1 Ingresos	-	-	-	-	-	-
1.1.2 Contribuciones a la Seguridad Social	-	-	-	-	-	-
1.1.3 Contribuciones de Mejoras	-	-	-	-	-	-
1.1.4 Derechos, Productos y Apoyos Corrientes	-	-	-	-	-	-
1.1.5 Rentas de la Propiedad	-	-	-	-	-	-
1.1.6 Venta de Bienes y Servicios de Entidades del Gobierno Federal/ Ingresos de Explotación de Entidades Empresariales	2,606,400.00	763,162.40	3,469,562.40	3,026,667.63	3,026,667.63	330,485.63
1.1.7 Subsidios y Subvenciones Recibidos por las Entidades Empresariales Públicas	-	-	-	-	-	-
1.1.8 Transferencias, Asignaciones y Donativos Corrientes Recibidos	-	-	-	-	-	-
1.1.9 Participaciones	10,000,000.00	873,366.60	10,873,366.60	10,873,366.52	10,873,366.52	873,366.52
1.2 INGRESOS DE CAPITAL	-	-	-	-	-	-
1.2.1 Venta (Disposición) de Activos	-	-	-	-	-	-
1.2.1.1 Venta de Activos Fijos	-	-	-	-	-	-
1.2.1.2 Venta de Objetos de Valor	-	-	-	-	-	-
1.2.1.3 Venta de Activos No Producidos	-	-	-	-	-	-
1.2.2 Diminución de Existencias	-	-	-	-	-	-
1.2.3 Incremento de la depreciación, amortización, extinciones y provisiones acumuladas	-	-	-	-	-	-
1.2.4 Transferencias, asignaciones y donativos de capital recibidos	-	-	-	-	-	-
1.2.5 Recuperación de inversiones financieras realizadas con fines de política	-	-	-	-	-	-
3 FINANCIAMIENTO	-	-	-	-	-	-
3.1 FUENTES FINANCIERAS	-	-	-	-	-	-
3.1.1 Distribución de activos financieros	-	-	-	-	-	-
3.1.2 Incremento de pasivos	-	-	-	-	-	-
3.1.3 Incremento del patrimonio	-	-	-	-	-	-
Total	12,696,400.00	1,696,529.00	14,392,929.00	13,960,254.15	13,960,254.15	1,203,854.15
				Ingresos excedentes		

NOTA 17: Bajo protesta de decir verdad declaramos que los Estados Financieros y sus notas, son razonablemente correctos y son responsabilidad del emisor


 MAE ADRIANA E. VIBAT CABALLERO
 RECTORA


 LIC. MARY CRUZ MOLINA SALAS
 DPTO. CONTABILIDAD



INFORMACIÓN PRESUPUESTARIA

B) ESTADO ANALÍTICO DE INGRESOS POR CLASIFICACIÓN POR FUENTES DE FINANCIAMIENTO DEL 01 DE ENERO AL 31 DE DICIEMBRE DE 2017



Calle 20 de noviembre #100. Col. José G. Madero

C. P. 27989, Parras de la Fuente, Coahuila

Tel. (01 842) 422 3313



Fuente de Financiamiento	Ingreso					Diferencia (5 - 1)
	Estimado	Amplicaciones y Reducciones	Modificado	Devengado	Recaudado	
	(1)	(2)	(3 = 1 + 2)	(4)	(5)	
Ingresos del Gobierno	10,000,000.00	873,366.60	10,873,366.60	10,873,366.52	10,873,366.52	873,366.52
Impuestos	-	-	-	-	-	-
Contribuciones de Mejoras	-	-	-	-	-	-
Derecho	-	-	-	-	-	-
Productos	-	-	-	-	-	-
Corriente	-	-	-	-	-	-
Capital	-	-	-	-	-	-
Aprovechamientos	-	-	-	-	-	-
Corriente	-	-	-	-	-	-
Capital	-	-	-	-	-	-
Participaciones y Aportaciones	10,000,000.00	873,366.60	10,873,366.60	10,873,366.52	10,873,366.52	873,366.52
Transferencias, Asignaciones, Subsidios y Otras Ayudas	-	-	-	-	-	-
Ingresos de Organismos y Empresas	2,696,400.00	793,162.40	3,489,562.40	3,026,887.63	3,026,887.63	330,487.63
Cotas y Aportaciones de Seguridad Social	-	-	-	-	-	-
Ingresos por Ventas de Bienes y Servicios	2,696,400.00	793,162.40	3,489,562.40	3,026,887.63	3,026,887.63	330,487.63
Transferencias, Asignaciones, Subsidios y Otras Ayudas	-	-	-	-	-	-
Ingresos derivados de financiamiento	-	-	-	-	-	-
Ingresos Derivados de Financiamientos	-	-	-	-	-	-
Total	12,696,400.00	1,666,529.00	14,362,929.00	13,900,254.15	13,900,254.15	1,203,854.15
				Ingresos excedentes*		1,203,854.15

Bajo protesta de decir verdad declaramos que los Estados Financieros y sus notas, son razonablemente correctos y son responsabilidad del emisor


 MAE ADRIANA E. VIDAL CABALLERO
 RECTORA


 LIC. MARY CRUZ MOLINA SALAS
 DPTO. CONTABILIDAD



INFORMACIÓN PRESUPUESTARIA

C) ESTADO ANALÍTICO DE INGRESOS POR CLASIFICACIÓN POR RUBRO DE INGRESOS DEL 01 DE ENERO AL 31 DE DICIEMBRE DE 2017



Calle 20 de noviembre #100. Col. José G. Madero

C.P. 27969, Parras de la Fuente, Coahuila

Tel. (01 842) 422 3313



Rubro de Ingresos	UNIVERSIDAD TECNOLÓGICA DE PARRAS DE LA FUENTE					
	Estado Analítico de Ingresos (Rubro de Ingreso)					
	Del 1 de Enero al 31 de Diciembre de 2017					
	Ingreso					Diferencia
	Estimado	Ampliaciones y Reducciones	Modificado	Devengado	Recaudado	
	(1)	(2)	(3= 1 + 2)	(4)	(5)	(6= 5 - 4)
Impuestos	-	-	-	-	-	-
Cuotas y Aportaciones de Seguridad Social	-	-	-	-	-	-
Contribuciones de Mejoras	-	-	-	-	-	-
Derechos	-	-	-	-	-	-
Productos	-	-	-	-	-	-
Corriente	-	-	-	-	-	-
Capital	-	-	-	-	-	-
Aprovechamientos	-	-	-	-	-	-
Corriente	-	-	-	-	-	-
Capital	-	-	-	-	-	-
Ingresos por Ventas de Bienes y Servicios	2,896,400.00	793,162.40	3,489,562.40	3,026,887.63	3,026,887.63	330,487.63
Participaciones y Aportaciones	10,000,000.00	873,366.60	10,873,366.60	10,873,366.52	10,873,366.52	873,366.52
Transferencias, Asignaciones, Subsidios y Otras Ayudas	-	-	-	-	-	-
Ingresos Derivados de Financiamientos	-	-	-	-	-	-
Total	12,696,400.00	1,666,529.00	14,362,929.00	13,909,254.15	13,909,254.15	1,203,354.15
				Ingresos excedentes¹		

Bajo protesta de decir verdad declaramos que los Estados Financieros y sus notas, son razonablemente correctos y son responsabilidad del emisor


MAE ADRIANA E. VIDAL CRIBALLERO
 RECTORA


MARY CRUZ MOLINA SALAS
 DPTO. CONTABILIDAD



INFORMACIÓN PRESUPUESTARIA

D) ESTADO ANALÍTICO DE EGRESOS POR CLASIFICACIÓN ADMINISTRATIVA

DEL 01 DE ENERO AL 31 DE
DICIEMBRE DE 2017



Calle 20 de noviembre #100, Col. José G. Madero

C.P. 27989, Parras de la Fuente, Coahuila

Tel. (01 842) 422 3313



Concepto	Egresos					
	Aprobado	Ampliaciones/ (Reducciones)	Modificado	Devengado	Pagado	Subejercicio
	1	2	3 = (1 + 2)	4	5	6 = (3 - 4)
UNIVERSIDAD TECNOLÓGICA DE PARRAS DE LA FUENTE	12,696,400.00	2,898,215.08	15,594,615.08	15,617,714.52	15,617,714.52	37,900.56
101 RECTORIA	1,243,112.86	459,406.25	1,702,519.11	796,663.62	796,663.62	12,855.49
102 DIRECCION ACADÉMICA	154,646.34	908,747.86	1,063,394.20	965,964.20	965,964.20	2,570.00
103 ADMINISTRACION Y FINANZAS	10,629,140.80	889,577.80	11,518,718.60	11,465,290.83	11,465,290.83	53,427.77
104 PLANEACION	-	588,564.00	588,564.00	588,564.00	588,564.00	-
105 SERVICIOS ESCOLARES	17,500.00	1,404,562.37	1,422,062.37	1,422,062.37	1,422,062.37	-
106 SITE	652,000.00	272,830.50	924,830.50	379,169.50	379,169.50	545,661.00
Total del Gasto	12,696,400.00	2,959,215.08	15,655,615.08	15,617,714.52	15,617,714.52	37,900.56

NOTA 17: Bajo protesta de decir verdad declaramos que los Estados Financieros y sus notas son razonablemente correctos y son responsabilidad del emisor.


 MAE ADRIANA E. VIDAL CABALLERO
 RECTORA

 RECTORÍA
 UNIVERSIDAD TECNOLÓGICA
 PARRAS DE LA FUENTE


 MARY CRUZ MOLINA SALAS
 DPTO CONTABILIDAD



INFORMACIÓN PRESUPUESTARIA

E) ESTADO ANALÍTICO DEL EJERCICIO DEL PRESUPUESTO DE EGRESOS POR CLASIFICACIÓN ECONÓMICA DEL 01 DE ENERO AL 31 DE DICIEMBRE DE 2017



Calle 20 de noviembre #100, Col. José G. Madero

C. P. 27989, Parras de la Fuente, Coahuila

Tel. (01 842) 422 3313



Concepto	UNIVERSIDAD TECNOLÓGICA DE PARRAS DE LA FUENTE					
	Estado Analítico del Ejercicio del Presupuesto de Egresos					
	Clasificación Económica (por Tipo de Gasto)					
Del 1 de Enero al 31 de Diciembre de 2017						
	Egresos					Subejercicio
	Aprobado	Ampliaciones/ (Reducciones)	Modificado	Devengado	Pagado	
	1	2	3 = (1 + 2)	4	5	6 = (3 - 4)
Gasto Corriente	11,303,287.14	3,846,768.34	15,150,075.48	15,108,004.92	15,108,004.92	42,070.56
Gasto de Capital	1,393,112.86	-887,573.26	505,539.60	509,709.60	509,709.50	-4,170.00
Amortización de la Deuda y Disminución de Pasivos	-	-	-	-	-	-
Pensiones y Jubilaciones	-	-	-	-	-	-
Participaciones	-	-	-	-	-	-
Total del Gasto	12,696,400.00	2,959,215.08	15,655,615.08	15,617,714.52	15,617,714.52	37,900.56

NOTA 17: Bajo protesta de decir verdad declaramos que los Estados Financieros y sus notas son razonablemente correctos y son responsabilidad del emisor.



MAE ADRIANA E VIDAL CABALLERO
 RECTORA



MARY CRUZ MOLINA SALAS
 DPTO. CONTABILIDAD



INFORMACIÓN PRESUPUESTARIA

F) ESTADO ANALÍTICO DEL EJERCIO DEL PRESUPUESTO DE EGRESOS POR CLASIFICACIÓN POR OBJETO DE GASTO DEL 01 DE ENERO AL 31 DE DICIEMBRE DE 2017



Calle 20 de noviembre #100, Col. José G. Madero

C. P. 27969, Parras de la Fuente, Coahuila

Tel. (01 842) 422 3313



Concepto	Egresos					
	Aprobado	Ampliaciones/ (Reducciones)	Modificado	Desengajado	Pagado	Subvención
	1	2	3 = (1 + 2)	4	5	6 = (3 + 4)
Servicios Personales	8,718,810.54	823,698.88	9,542,509.44	8,286,451.87	8,286,451.87	96,027.57
Remuneraciones al Personal de Carácter Permanente	6,409,927.20	787,465.54	7,197,392.74	7,197,392.74	7,197,392.74	-
Remuneraciones al Personal de Carácter Transitorio	-	48,123.70	48,123.70	48,123.70	48,123.70	-
Remuneraciones Adicionales y Especiales	1,295,434.18	12,071.87	1,307,506.05	1,307,506.05	1,307,506.05	-
Seguridad Social	998,346.16	343,924.71	1,342,270.87	998,346.16	998,346.16	36,827.57
Otros Prestaciones Sociales y Económicas	15,903.00	147,932.50	163,835.50	163,835.50	163,835.50	-
Previsiones	-	-	-	-	-	-
Pago de Estímulos a Servidores Públicos	-	-	-	-	-	-
Materiales y Suministros	195,966.00	548,475.14	744,475.14	742,295.14	742,295.14	-1,820.00
Materiales de Administración, Emisión de Documentos y Artículos Oficiales	35,000.00	71,973.54	106,973.54	106,973.54	106,973.54	-
Alimentos y Utensilios	88,000.00	310,413.17	398,413.17	378,233.17	378,233.17	1,820.00
Materiales Primas y Materiales de Producción y Comercialización	900.00	960.00	1,860.00	1,480.00	1,480.00	-
Materiales y Artículos de Construcción y de Reparación	24,000.00	81,869.95	105,869.95	85,669.95	85,669.95	-
Productos Químicos, Farmacéuticos y de Laboratorio	4,000.00	9,006.44	13,006.44	13,006.44	13,006.44	-
Combustibles, Lubricantes y Aditivos	48,000.00	48,000.00	96,000.00	-	-	-
Vestuario, Blended, Prendas de Protección y Artículos Esportivos	13,500.00	121,934.48	135,434.48	135,434.48	135,434.48	-
Materiales y Suministros Para Seguridad	-	4,686.40	4,686.40	4,686.40	4,686.40	-
Herramientas, Refacciones y Accesorios Menores	4,000.00	12,831.16	16,831.16	16,831.16	16,831.16	-
Servicios Generales	2,388,678.89	2,784,164.89	5,172,843.78	5,159,848.50	5,159,848.50	-17,995.28
Servicios Básicos	506,113.06	33,518.13	539,631.19	532,595.83	532,595.83	-
Servicios de Arrendamiento	389,000.00	896,911.60	1,285,911.60	847,911.60	847,911.60	-
Servicios Profesionales, Científicos, Técnicos y Otros Servicios	663,514.24	1,216,803.42	1,880,317.66	1,880,317.66	1,880,317.66	-
Servicios Financieros, Bancarios y Comerciales	16,000.00	15,842.60	31,842.60	31,842.60	31,842.60	-
Servicios de Instalación, Reparación, Mantenimiento y Conservación	472,048.40	144,131.53	616,179.93	616,179.93	616,179.93	-
Servicios de Comunicación Social y Publicidad	-	8,148.02	8,148.02	8,148.02	8,148.02	-
Servicios de Traslado y Viáticos	374,000.00	384,106.23	758,106.23	782,717.24	782,717.24	14,611.01
Servicios Oficiales	86,148.34	278,804.08	364,952.42	364,952.43	364,952.43	2,496.00
Otros Servicios Generales	21,853.86	73,844.53	95,698.39	95,698.19	95,698.19	-
Transferencias, Asignaciones, Subsidios y Otras Ayudas	-	-	-	-	-	-
Transferencias Internas y Asignaciones al Sector Público	-	-	-	-	-	-
Transferencias al Resto del Sector Público	-	-	-	-	-	-
Subsidios y Subvenciones	-	-	-	-	-	-
Ayudas Sociales	-	-	-	-	-	-
Raciones y Jubilaciones	-	-	-	-	-	-
Transferencias a Fideicomisos, Mandatos y Otros Análogos	-	-	-	-	-	-
Transferencias a la Seguridad Social	-	-	-	-	-	-
Donativos	-	-	-	-	-	-
Transferencias al Externo	-	-	-	-	-	-
Bienes Muebles, Inmuebles e Intangibles	1,383,112.86	-964,083.85	429,029.01	429,029.01	429,029.01	0.00
Mobiliario y Equipo de Administración	900,000.00	6,664.14	906,664.14	104,884.14	104,884.14	0.00
Mobiliario y Equipo Educativo y Recreativo	-	20,456.00	20,456.00	20,456.00	20,456.00	0.00
Equipo e Instrumental Médico y de Laboratorio	-	-	-	0.00	0.00	-
Vehículos y Equipo de Transporte	1,193,112.86	1,193,112.86	2,386,225.72	0.00	0.00	-
Equipo de Defensa y Seguridad	-	-	-	0.00	0.00	-
Máquinas, Otros Equipos y Herramientas	-	50,002.33	50,002.33	50,002.33	50,002.33	0.00
Activos Biológicos	-	98,853.21	98,853.21	98,853.21	98,853.21	0.00
Bienes Inmuebles	-	-	-	0.00	0.00	-
Activos Intangibles	100,000.00	55,023.33	155,023.33	155,023.33	155,023.33	0.00
Inversión Pública	-	-	-	-	-	0.00
Obra Pública en Bienes de Dominio Público	-	-	-	-	-	-
Obra Pública en Bienes Propios	-	-	-	-	-	-
Proyectos Productivos y Acciones de Fomento	-	-	-	-	-	-
Inversiones Financieras y Otras Provisiones	-	-	-	-	-	-
Inversiones Para el Fomento de Actividades Productivas	-	-	-	-	-	-
Acciones y Participaciones de Capital	-	-	-	-	-	-
Compra de Títulos y Valores	-	-	-	-	-	-
Concesión de Préstamos	-	-	-	-	-	-
Inversiones en Fideicomisos, Mandatos y Otros Análogos	-	-	-	-	-	-
Otras Inversiones Financieras	-	-	-	-	-	-
Provisiones para Contingencias y Otras erogaciones Especiales	-	-	-	-	-	-
Participaciones y Aportaciones	-	-	-	-	-	-
Participaciones	-	-	-	-	-	-
Aportaciones	-	-	-	-	-	-
Convenios	-	-	-	-	-	-
Deuda Pública	-	-	-	-	-	-
Amortización de la Deuda Pública	-	-	-	-	-	-
Intereses de la Deuda Pública	-	-	-	-	-	-
Comisiones de la Deuda Pública	-	-	-	-	-	-
Gastos de la Deuda Pública	-	-	-	-	-	-
Costo por Coberturas	-	-	-	-	-	-
Apoyos Financieros	-	-	-	-	-	-
Adudas de Ejercicios Fiscales Anteriores (Adtas)	-	-	-	-	-	-
Total del Gasto	12,696,400.00	2,950,315.08	15,646,715.08	15,617,214.52	15,617,214.52	37,002.56

NOTA 17. Bajo protesta de decir verdad declaramos que los Estados Financieros y sus notas son razonablemente correctos y son responsabilidad del emisor.


MAE ADRIANA E. VIDAL CABALLERO
 RECTORA


MARY CRUZ MOLINA SALAS
 DPTO. CONTABILIDAD



INFORMACIÓN PRESUPUESTARIA

G) ESTADO ANALÍTICO DEL EJERCICIO DEL PRESUPUESTO DE EGRESOS POR CLASIFICACIÓN FUNCIONAL DEL 01 DE ENERO AL 31 DE DICIEMBRE DE 2017



Calle 20 de noviembre #100, Col. José G. Madero


C.P. 27989, Parras de la Fuente, Coahuila

Tel: (01 842) 422 3313



Concepto	ESTADOS FINANCIEROS					
	Aprobado	Ampliaciones y Reducciones	Modificado	Devengado	Pagado	Saldo Ejercicio
	1	2	3=(1+2)	4	5	6=(3-4)
Gobierno						
Legislación	-	-	-	-	-	-
Justicia	-	-	-	-	-	-
Coordinación de la Política de Gobierno	-	-	-	-	-	-
Relaciones Exteriores	-	-	-	-	-	-
Asuntos Financieros y Hacendarios	-	-	-	-	-	-
Seguridad Nacional	-	-	-	-	-	-
Asuntos de Orden Público y de Seguridad Interior	-	-	-	-	-	-
Otros Servicios Generales	-	-	-	-	-	-
Desarrollo Social	12,696,400.00	2,959,215.08	15,655,615.08	15,617,714.52	15,617,714.52	37,900.56
Protección Ambiente	-	-	-	-	-	-
Vivienda y Servicios a la Comunidad	-	-	-	-	-	-
Salud	-	-	-	-	-	-
Recreación, Cultura y Otras Manifestaciones Sociales	-	-	-	-	-	-
Educación	12,696,400.00	2,959,215.08	15,655,615.08	15,617,714.52	15,617,714.52	37,900.56
Protección Social	-	-	-	-	-	-
Otros Asuntos Sociales	-	-	-	-	-	-
Desarrollo Económico						
Asuntos Económicos, Comerciales y Laborales en General	-	-	-	-	-	-
Agricultura, Silvicultura, Pesca y Caza	-	-	-	-	-	-
Combustibles y Energía	-	-	-	-	-	-
Minería, Manufacturas y Construcción	-	-	-	-	-	-
Transporte	-	-	-	-	-	-
Comunicaciones	-	-	-	-	-	-
Turismo	-	-	-	-	-	-
Ciencia, Tecnología e Innovación	-	-	-	-	-	-
Otros Industrias y Otros Asuntos Económicos	-	-	-	-	-	-
Otros no Clasificados en Funciones Anteriores						
Transacciones de la Deuda Pública / Costo Financiero de la Deuda	-	-	-	-	-	-
Transferencias, Participaciones y Aportaciones entre Diferentes Niveles y Ordenes	-	-	-	-	-	-
Saneariento del Sistema Financiero	-	-	-	-	-	-
Adeudos de Ejercicios Fiscales Anteriores	-	-	-	-	-	-
Total del Gasto	12,696,400.00	2,959,215.08	15,655,615.08	15,617,714.52	15,617,714.52	37,900.56

NOTA 17. Bajo protesta de decir verdad declaramos que los Estados Financieros y sus notas son razonablemente correctos y son responsabilidad del emisor.


RECTORÍA
 UNIVERSIDAD TECNOLÓGICA
 PARRÁS DE LA FUENTE
 MAE ADRIANA E VIAL CABALLERO
 RECTORA


 MARY LUZ MOLINA SALAS
 DPTO. CONTABILIDAD



INFORMACIÓN PRESUPUESTARIA

H) ENDEUDAMIENTO NETO DEL 01 DE ENERO AL 31 DE DICIEMBRE DE 2017




Calle 20 de noviembre #100, Col. José G. Madero


C. P. 27989, Parras de la Fuente, Coahuila

Tel. (01 842) 422 3313



 UNIVERSIDAD TECNOLÓGICA DE PARRAS DE LA FUENTE Endeudamiento Neto Del 1 de Enero al 31 de Diciembre de 2017			
Identificación de Crédito o Instrumento	Contratación/Colocación	Amortización	Endeudamiento Neto
	A	B	C = A - B
Créditos Bancarios			
			0
			0
			0
			0
LA UNIVERSIDAD NO CUENTA CON FINANCIAMIENTOS DE ESTE TIPO			0
			0
			0
			0
			0
			0
			0
Total Créditos Bancarios	0	0	0
Otros Instrumentos de Deuda			
			0
			0
			0
			0
			0
			0
			0
			0
			0
Total Otros Instrumentos de Deuda	0	0	0
TOTAL	0	0	0

NOTA 17: Bajo protesta de decir verdad declaramos que los Estados Financieros y sus notas, son razonablemente correctos y son responsabilidad del emisor.


 MAE ADRIANA E. VIDAL CABALLERO
 RECTORA


 LIC. MARY CRUZ MOLINA SALAS
 DPTO CONTABILIDAD



INFORMACIÓN PRESUPUESTARIA

I) INTERESES DE LA DEUDA DEL 01 DE ENERO AL 31 DE DICIEMBRE DE 2017




Calle 20 de noviembre #100, Col. José G. Madero

C.P. 27989, Parras de la Fuente, Coahuila

Tel: (01 842) 422 3313




 UNIVERSIDAD TECNOLÓGICA DE PARRAS DE LA FUENTE Intereses de la Deuda Del 1 de Enero al 31 de Diciembre de 2017		
Identificación de Crédito o Instrumento	Devengado	Pagado
Créditos Bancarios		
Total Créditos Bancarios	0	0
Otros Instrumentos de Deuda		
Total Otros Instrumentos de Deuda	0	0
TOTAL	0	0

LA UNIVERSIDAD NO CUENTA CON CRÉDITOS BANCARIOS

NOTA 17: Bajo protesta de decir verdad declaramos que los Estados Financieros y sus notas, son razonablemente correctos y son responsabilidad del emisor


RECTORÍA
 UNIVERSIDAD TECNOLÓGICA
 PARRAS DE LA FUENTE
MAE ADRIANA E. VIDAL CABALLERO
 RECTORA


LIC. MARY CRUZ MOLINA SALAS
 DPTO. CONTABILIDAD



INFORMACIÓN PRESUPUESTARIA

**J) UN FLUJO DE FONDOS QUE
RESUMA TODAS LAS
OPERACIONES**

**DEL 01 DE ENERO AL 31 DE
DICIEMBRE DE 2017**




Calle 20 de noviembre #100. Col. José G. Madero

C.P. 27989. Parras de la Fuente, Coahuila

Tel. (01 842) 422.3313

**¡Fuerte,
Coahuila) es!**

 UNIVERSIDAD TECNOLÓGICA DE PARRAS DE LA FUENTE Indicadores de Postura Fiscal (FLUJO DE FONDOS) Del 1 de Oct al 30 de Diciembre de 2017			
Concepto	Estimado	Devengado	Pagado
I. Ingresos Presupuestarios (I=1+2)	12,696,400.00	13,900,254.15	13,900,254.15
1. Ingresos del Gobierno de la Entidad Federativa ¹	-	-	-
2. Ingresos del Sector Paraestatal ¹	12,696,400.00	13,900,254.15	13,900,254.15
II. Egresos Presupuestarios (II=3+4)	12,696,400.00	15,617,714.52	15,617,714.52
3. Egresos del Gobierno de la Entidad Federativa ²	-	-	-
4. Egresos del Sector Paraestatal ²	12,696,400.00	15,617,714.52	15,617,714.52
III. Balance Presupuestario (Superávit o Déficit) (III = I - II)	-	- 1,717,460.37	- 1,717,460.37

Concepto	Estimado	Devengado	Pagado ³
III. Balance presupuestario (Superávit o Déficit)	-	- 1,717,460.37	- 1,717,460.37
IV. Intereses, Comisiones y Gastos de la Deuda	-	-	-
V. Balance Primario (Superávit o Déficit) (V= III - IV)	-	- 1,717,460.37	- 1,717,460.37

Concepto	Estimado	Devengado	Pagado ³
A. Financiamiento	-	-	-
B. Amortización de la deuda	-	-	-
C. Endeudamiento ó desendeudamiento (C = A - B)	-	-	-

1. Los Ingresos que se presentan son los ingresos presupuestarios totales sin incluir los ingresos por financiamientos. Los Ingresos del Gobierno de la Entidad Federativa corresponden a los del Poder Ejecutivo, Legislativo Judicial y Autónomos

2. Los egresos que se presentan son los egresos presupuestarios totales sin incluir los egresos por amortización. Los egresos del Gobierno de la Entidad Federativa corresponden a los del Poder Ejecutivo, Legislativo, Judicial y Órganos Autónomos

3. Para Ingresos se reportan los ingresos recaudados; para egresos se reportan los egresos pagados

MAE ADRIANA E. VIDAL CABALLERO
RECTORA

RECTORÍA
UNIVERSIDAD TECNOLÓGICA
PARRAS DE LA FUENTE

LIC. MARY CRUZ MOLINA SALAS
DPTO. CONTABILIDAD



III.- INFORMACIÓN PROGRAMÁTICA



Calle 20 de noviembre #100, Col. José G. Madero

C.P. 27989, Parras de la Fuente, Coahuila

Tel: (01 842) 422 3313





INFORMACIÓN PROGRAMÁTICA

A) GASTO POR CATEGORÍA PROGRAMÁTICA

DEL 01 DE ENERO AL 31 DE DICIEMBRE DE 2017



Calle 20 de noviembre #100, Col. José G. Madero

C.P. 27989, Parras de la Fuente, Coahuila

Tel: (01 842) 422 3313



UNIVERSIDAD TECNOLÓGICA DE PARRAS DE LA FUENTE						
Gasto por Categoría Programática						
Del 1 de Enero al 31 de diciembre de 2017						
Concepto	Egresos					
	Aprobado 1	Ampliaciones/ (Reducciones) 2	Modificado 3 = {1 + 2}	Devengado 4	Pagado 5	Subejetivo 6 = {3 - 4}
Programas	12,696,400.00	2,969,215.08	15,665,615.08	15,617,714.52	15,617,714.52	37,900.56
Subsidios; Sector Social y Privado o Entidades Federativas y Municipios	-	-	-	-	-	-
Sujetos a Reglas de Operación	-	-	-	-	-	-
Otros Subsidios	-	-	-	-	-	-
Desempeño de las Funciones	12,696,400.00	2,969,215.08	15,665,615.08	15,617,714.52	15,617,714.52	37,900.56
Prestación de Servicios Públicos	12,696,400.00	2,969,215.08	15,665,615.08	15,617,714.52	15,617,714.52	37,900.56
Provisión de Bienes Públicos	-	-	-	-	-	-
Planeación, seguimiento y evaluación de políticas públicas	-	-	-	-	-	-
Promoción y fomento	-	-	-	-	-	-
Regulación y supervisión	-	-	-	-	-	-
Funciones de las Fuerzas Armadas (Únicamente Gobierno Federal)	-	-	-	-	-	-
Específicos	-	-	-	-	-	-
Proyectos de Inversión	-	-	-	-	-	-
Administrativos y de Apoyo	-	-	-	-	-	-
Apoyo al proceso presupuestario y para mejorar la eficiencia institucional	-	-	-	-	-	-
Apoyo a la función pública y al mejoramiento de la gestión	-	-	-	-	-	-
Operaciones ajenas	-	-	-	-	-	-
Compromisos	-	-	-	-	-	-
Obligaciones de cumplimiento de resolución jurisdiccional	-	-	-	-	-	-
Desastres Naturales	-	-	-	-	-	-
Obligaciones	-	-	-	-	-	-
Pensiones y jubilaciones	-	-	-	-	-	-
Aportaciones a la seguridad social	-	-	-	-	-	-
Aportaciones a fondos de estabilización	-	-	-	-	-	-
Aportaciones a fondos de inversión y reestructura de pensiones	-	-	-	-	-	-
Programas de Gasto Federalizado (Gobierno Federal)	-	-	-	-	-	-
Gasto Federalizado	-	-	-	-	-	-





INFORMACIÓN PROGRAMÁTICA

B) PROGRAMAS Y PROYECTOS DE INVERSIÓN

DEL 01 DE ENERO AL 31 DE
DICIEMBRE DE 2017



Calle 20 de noviembre #100. Col. José G. Madero

C. P. 27569, Parras de la Fuente, Coahuila

Tel. (01 842) 422-3313



PROGRAMAS Y PROYECTOS DE INVERSIÓN DEL CUARTO TRIMESTRE DE 2017

A LA FECHA 31 DE DICIEMBRE DE 2017 EL ORGANISMO NO CUENTA CON NINGUN PROGRAMA Y PROYECTOS DE INVERSIÓN, YA QUE LA CREACIÓN DEL MISMO ES RECIENTE Y POR EL MOMENTO NO SE CONTEMPLA NADA EN ESE SENTIDO.

Bajo protesta de decir verdad declaramos que los Estados Financieros y sus notas son razonablemente correctos y son responsabilidad del emisor.


RECTORA
UNIVERSIDAD TECNOLÓGICA
DE CALIFORNIA
LA FUENTE
RECTORIA


LIC. MARY CRUZ MOLINA SALAS
DPTO CONTABILIDAD



INFORMACIÓN PROGRAMÁTICA

C) INDICADORES DE RESULTADOS ACUMULADOS AL CUARTO TRIMESTRE 2017



Calle 20 de noviembre #100, Col. José G. Madero

C.P. 27989, Parras de la Fuente, Coahuila

Tel: (01 842) 422 3313



UTP UNIVERSIDAD TECNOLÓGICA DE PARRAS DE LA FUENTE
Indicadores de Resultados
 Del 1 de Enero al 31 de Diciembre de 2017

AUTONOMÍA FINANCIERA

1. **Objetivo del indicador:** conocer la capacidad que tiene la administración para cubrir los gastos de operación utilizados para proporcionar los servicios públicos en relación a la recaudación de ingresos propios.

2. **Interpretación:** a mayor valor del porcentaje una mayor capacidad de cobertura de los gastos de operación.

3. **Variables componentes:** IP = Ingreso Propio
 GC = Gasto de Operación

4. **Unidad de medida de variables componentes:** pesos (\$)

5. **Fórmula:** IP / GO

6. **Unidad de medida del resultado:** porcentaje (%)

7. **Rango de valor:** 0 a 100%

8. **Parámetros:**
 Positivo = mayor a 55%
 Aceptable = 45 a 55%
 No aceptable = menor a 45%

EVALUACIÓN PRESUPUESTAL Y DESEMPEÑO	LOS INGRESOS SON SOLO LOS PROPIOS Y LOS GASTOS SON LOS DE OPERACIÓN O CORRIENTES		
	VARIABLES	IP	1,002,994.00
		GO / GC	5,162,523.73
			19.43%

MAE ADRIANA E. VIDAL CABALLERO
 RECTORA

MARY CRUZ MOLINA SALAS
 DPTO. CONTABILIDAD

UTP UNIVERSIDAD TECNOLÓGICA DE PARRAS DE LA FUENTE
Indicadores de Resultados
 Del 1 de Enero al 31 de Diciembre de 2017

GESTIÓN DE NÓMINA

1. **Objetivo del indicador:** conocer el nivel de acercamiento del monto de los servicios personales ejercidos contra los presupuestados, y por ello la capacidad de planeación y seguimiento institucional.

2. **Interpretación:** a mayor acercamiento al monto presupuestado una mejor gestión de nómina.

3. **Variables componentes:** GN = Gasto de Nómina
 GNP = Gasto de Nómina Presupuestada

4. **Unidad de medida de variables componentes:** pesos (\$)

5. **Fórmula:** GN / GNP

6. **Unidad de medida del resultado:** veces (múltiples)

7. **Rango de valor:** 0 o más veces

8. **Parámetros:**
 Positivo = 0.98 a 1.00 veces
 Aceptable = 0.97 a 1.03 veces
 No aceptable = mayor a 1.03 veces

EVALUACIÓN PRESUPUESTAL Y DESEMPEÑO	SE REFIERE AL GASTO DEVENGADO EN EL RENGLO DE SERVICIOS PERSONALES MENOS SEGURIDAD SOCIAL, CONTRA LA PRESUPUESTADO			
	VARIABLES	GN	3,552,531.45	1.15
		GNP	3,094,387.30	


 MAE ADRIANA E. VIDAL CABALLERO
 RECTORA


 MARY CRUZ MOLINA SALAS
 DPTO. CONTABILIDAD

UTP UNIVERSIDAD TECNOLÓGICA DE PARRAS DE LA FUENTE
Indicadores de Resultados
 Del 1 de Enero al 31 de Diciembre de 2017

RESULTADO FINANCIERO

1. **Objetivo del indicador:** conocer el grado de equilibrio financiero en la administración de los recursos.

2. **Interpretación:** a mejor resultado dentro de un parámetro preestablecido, mayor equilibrio financiero en la administración de los recursos.

3. **Variables componentes:** IT = Ingresos Totales
 SI = Saldo Inicial
 ET = Egresos Totales

4. **Unidad de medida de variables componentes:** pesos (\$)

5. **Fórmula:** $IT + SI / ET$


6. **Unidad de medida del resultado:** veces (múltiples)


7. **Rango de valor:** 0 (cero) o más veces

8. **Parámetros:**
 Positivo = 1.07 a 1.18 veces
 Aceptable = .99 a 1.06 veces
 No aceptable = menor a 1.00 y mayor a 1.18 veces

EVALUACIÓN PRESUPUESTAL Y DESEMPEÑO	LOS INGRESOS TOTALES SON LOS REFLEJADOS EN EL FLUJO DE EFECTIVO Y LOS EGRESOS SON LOS DEVENGADOS DEL PERÍODO		
	VARIABLES	IT	4,525,005.65
		SI	-
		ET	5,192,523.73
			0.84


RECTORÍA
 UNIVERSIDAD TECNOLÓGICA
 DE PARRAS DE LA FUENTE
 MAE ADRIANA E. VIDAL CABALLERO
 RECTORA


 MARY CRUZ MOLINA SALAS
 DPTO CONTABILIDAD

	UNIVERSIDAD TECNOLÓGICA DE PARRAS DE LA FUENTE Indicadores de Resultados Del 1 de Enero al 31 de Diciembre de 2017					
MARGEN DE SEGURIDAD						
1. Objetivo del indicador: conocer si el Organismo contempla para su mejor administración un fondo de contingencia para cubrir imprevistos, con una meta de aproximadamente a tres meses de nómina.						
2. Interpretación: a mayor frecuencia en el indicador, mayor seguridad para solventar contingencias.						
3. Variables componentes: AC = Activo Circulante PC = Pasivo Circulante						
4. Unidad de medida de variables componentes: pesos (\$)						
5. Fórmula: $(AC - PC) / PC$						
6. Unidad de medida del resultado: porcentaje (%)						
7. Rango de valor: 0 a 100%						
8. Parámetros: Positivo = mayor a 10 hasta 35% Aceptable = 0 a 10% No aceptable = menor a 0% y mayor a 35%						
EVALUACIÓN PRESUPUESTAL Y DESEMPEÑO	SE REFIERE EN ACTIVO CIRCULANTE A LOS REFLEJADO EN BALANCE Y DE PRONTA REPARACIÓN Y EL PASIVO AL MENOS A UN AÑO					
VARIABLES	<table border="1" style="margin-left: auto; margin-right: auto;"> <tr> <td style="width: 10%;">AC</td> <td style="width: 20%;">75,040.40</td> <td rowspan="2" style="width: 10%; text-align: center;">0.06</td> </tr> <tr> <td>PC</td> <td>1,251,000.67</td> </tr> </table>	AC	75,040.40	0.06	PC	1,251,000.67
AC	75,040.40	0.06				
PC	1,251,000.67					


 MAE ADRIANA E. VIDAL CABALLERO
 RECTORA


 MARY CRUZ MOLINA SALAS
 DPTO CONTABILIDAD



INFORMACIÓN PROGRAMÁTICA

D) EL GRADO DE CUMPLIMIENTO DE LOS OBJETIVOS, METAS Y SATISFACCION DE NECESIDADES PROYECTADOS EN LOS PROGRAMAS PRESUPUESTARIOS CORRESPONDIENTES.



Calle 20 de noviembre #100, Col. José G. Madero

C. P. 27989, Parras de la Fuente, Coahuila

Tel: (01 842) 422 3313



SEP



Universidad Tecnológica de Parras

Gobierno de
Coahuila

MATRÍCULA TOTAL ATENDIDA.

En el cuatrimestre Septiembre – diciembre 2017 se atiende una matrícula total de 347 alumnos. Lo que representa un crecimiento del 11 por ciento en comparación con el periodo Septiembre – diciembre 2016.

MATRÍCULA POR GÉNERO.

La matrícula total atendida por género para el cuatrimestre muestra una población total de 134 mujeres y 213 hombres en donde predominan los hombres, en una relación de 39 y 61 por ciento respectivamente.

POBLACIÓN ESCOLAR POR PROGRAMA EDUCATIVO.

La matrícula total atendida para el cuatrimestre Septiembre – diciembre 2017, se distribuye en 10 programas educativos, se destaca el programa de Procesos Industriales Área Manufactura con el 32 por ciento de la matrícula total. En el nivel de Ingeniería la carrera de Procesos y Operaciones Industriales concentra el 18 por ciento de la matrícula.

NIVEL DE APROVECHAMIENTO ACADÉMICO.

El aprovechamiento Académico institucional en el cuatrimestre Septiembre - diciembre 2017 fue de 8.6, el cual se sitúa por encima de la meta del indicador institucional del 8.5 y muestra un incremento en relación al mismo periodo de 2016. Estos resultados, nos sitúa en línea con el indicador de la CGUTyP.



ÍNDICE DE REPROBACIÓN.

Para el cuatrimestre Septiembre – diciembre 2017, la tasa de reprobación fue de 5 por ciento de la matrícula total atendida, Nuestros valores actuales se encuentran en línea con los registrados en el Subsistema de Universidades Tecnológicas. Esto se ha logrado gracias al acompañamiento académico a nuestros estudiantes a través de tutorías, asesorías, talleres y cursos remediales, de nivelación, capacitación docente en el modelo EBC, coaching y el servicio psicopedagógico.

ACOMPANAMIENTO ACADEMICO.

Durante el periodo septiembre 2016 - agosto 2017, se llevaron a cabo acciones de acompañamiento académico entre las que se incluyen asesoría, coaching, cursos propedéuticos y apoyos psicopedagógicos, a un total de 280 alumnos y aspirantes, cubriendo un total de 567 horas.

ÍNDICE DE DESERCIÓN.

En el cuatrimestre septiembre - diciembre 2017, se reportó un caso de deserción estudiantil, lo que resulta en un nivel de deserción por debajo del 1 por ciento. Nuestros valores actuales se encuentran muy por debajo de los registrados en el Subsistema de Universidades Tecnológicas.

TASA DE RETENCIÓN.

Para el cuatrimestre septiembre - diciembre 2017, se alcanza una tasa de retención del 95 por ciento, al registrarse 18 bajas definitivas del total de la matrícula atendida. Nuestros valores actuales se ubican por encima de los registrados a nivel nacional en educación superior, gracias al Acompañamiento Académico al estudiante

SEP



Universidad Tecnológica de Parras

Gobierno de
Coahuila

EGRESADOS.

La primera generación del nivel Ingeniería de la Universidad, tiene una eficiencia terminal del 87 por ciento, de los cuales el 52 por ciento están activos profesionalmente. Cabe señalar que el nivel de eficiencia terminal de la Universidad en el nivel Ingeniería se sitúa por encima de la Media Nacional que es del 65 por ciento.

La primera generación del nivel TSU de la Universidad, con una eficiencia terminal del 54 por ciento, de los cuales el 41 por ciento están activos profesionalmente. Cabe señalar que el nivel de eficiencia terminal de la Universidad en el nivel TSU se sitúa por encima de la Media Nacional que es del 47 por ciento

BECAS.

Durante el periodo septiembre – diciembre 2017 se gestionaron becas para 299 estudiantes. De los cuales se vieron beneficiados con la Beca de Manutención-Pronabes 176 estudiantes. Durante el mismo periodo se vieron beneficiados 26 estudiantes con la beca de Prospera y 1 con Beca Institucional. Además, en el periodo actual contamos con un beneficiario de beca Proyecta 100 000, mismo que cursó estudios de inglés en la universidad de Duluth Minnesota EE.UU.

Dando un total de 204 estudiantes becados que corresponde el 59 por ciento de la población estudiantil.

Dando un total de 204 estudiantes becados que corresponde el 59 por ciento de la población estudiantil.

SEP



Universidad Tecnológica de Parras

Gobierno de
Coahuila

BECAS POR PROGRAMA EDUCATIVO.

En la asignación de becas, se destaca el programa educativo de TSU en Procesos Industriales Área Manufactura con 92 becas representando un 38 por ciento de la matrícula de TSU. En el nivel Ingeniería destaca el programa educativo de Ingeniería en Procesos y Operaciones Industriales con 24 becas, representando un 23 por ciento de la matrícula

PERSONAL DOCENTE.

En el cuatrimestre Septiembre – diciembre 2017, se cuenta con una plantilla de 35 docentes, de los cuales 4 son Profesores de Tiempo Completo (PTC) y 31 Profesores de Asignatura (PA). El 13 por ciento del profesorado cuenta con posgrado y el 50 por ciento de los PTC están cursando estudios de doctorado.

VIÑEDO EXPERIMENTAL UNIVERSIDAD TECNOLÓGICA DE PARRAS DE LA FUENTE.

Los alumnos han realizado prácticas principalmente para conocer las distintas etapas del ciclo vegetativo de la vid, identificar insectos encontrados en las trampas que se han colocado por parte de Sanidad Vegetal, además de riegos y limpieza del terreno.

Las plantas han agostado normalmente, mostrando buena lignificación de guías; actualmente con el cambio estacional se encuentran en estado de dormancia.

Es importante resaltar que nuestro viñedo se encuentra sano, sin ningún problema

SEP



Universidad Tecnológica de Parras

Gobierno de
Coahuila

CAPACITACION PROFESIONALIZANTE DEL PERSONAL ADMINISTRATIVO. SEGUIMIENTO DE EGRESADOS.

Participación del departamento de vinculación en el Curso-Taller "Modelo de Roles de Equipo Belbin y sus Aplicaciones que se llevó a cabo los días 10 y 11 de noviembre del 2017 en el Hotel Gamma Torreón".

BOLSA DE TRABAJO

Se genera contacto directo con el egresado con el fin de tener la base de datos del status laboral actualizado.

Se cubre la demanda profesional laboral con las empresas de la región en forma directa. Actualmente en nuestro sitio web se cuenta con un área en el cual se muestra la oferta laboral con las empresas que se tienen convenios.

PROMOCIÓN AL PERFIL DE EGRESO Y EJERCICIO PROFESIONAL

VISITAS EMPRESARIALES.

HOTEL LA CASONA DEL BANCO.

Alumnos de 4° cuatrimestre de Turismo "Área Hotelería".

Fecha: 18/10/2017

Objetivo: El alumno supervisara los procedimientos que se realizan en el Departamento de Ama de Llaves para el cumplimiento de los estándares de calidad.

Alcance: El alumno podrá desenvolver las funciones del departamento en una actividad de simulador como parte de su evaluación.

Resultado: Descripción de los procedimientos de supervisión y operación del departamento.

SEP



Universidad Tecnológica de Parras

Gobierno de
Coahuila**CONGRESO NACIONAL DE AGRICULTURA SUSTENTABLE Y PROTEGIDA.**

Alumnos de 4° cuatrimestre de Agricultura Sustentable".

Fecha: 17/10/2017 – 20/10/2017.

Objetivo: Participación en el III Congreso Internacional y IV Congreso Nacional de Agricultura Sustentable y Protegida en la Ciudad de Durango, Durango.

Con la asistencia del grupo de 4° Cuatrimestre de Agricultura Sustentable "Área Vitivinicultura" bajo la responsabilidad del Ing. Juan Carlos López de la Vega. Donde interactuaron y conocieron los avances de infraestructura y estadística así mismo las Universidades del sub sistema que imparten la Carrera de Agricultura Sustentable "Área Vitivinicultura".

HOTEL RINCON DEL MONTERO.

Alumnos de 1° cuatrimestre de Turismo "Área Hotelería".

Fecha: 30/10/2017

Objetivo: Conocer los Departamentos de Reservas y Recepción. Funciones y Actividades de cada uno.

Alcance: Los alumnos pudieron conocer el procedimiento de una reservación, así mismo políticas que emplea la empresa para la misma.

Resultado: Conocimos todo el proceso de reservaciones, así mismo el departamento de recepción.

CENTRO DE BACHILLERATO TECNOLÓGICO AGROPECUARIO N° 21.

Alumnos de 1° cuatrimestre de Tecnologías de la Información y Comunicación.

Fecha: 7/11/2017

Objetivo: El alumno realizará el mantenimiento preventivo y correctivo a equipo de cómputo y periféricos tomando en cuenta los factores eléctricos y las condiciones del área de trabajo para evitar la pérdida de información y maximizar el tiempo de operación.

Alcance: Implementar y realizar soporte técnico a equipo de cómputo, sistemas operativos y redes locales; de acuerdo a las necesidades técnicas de la organización, para garantizar el óptimo funcionamiento de sus recursos informáticos.

Resultado: llevar a cabo el mantenimiento Preventivo de la Sala #1 del laboratorio el cual alberga un total de 36 computadoras personales.

**PARRAS VALLEY TOMATOES S.P.R DE R.L DE C.V.**

Alumnos de 4° cuatrimestre de Procesos Industriales "A".

Fecha: 7/11/2017

Objetivo: Reconocer proceso de producción, y desarrollo del área de empaque.

Alcance: Se logró que el grupo vea en plena producción el área de empaque para que realicen una simulación del mismo.

Resultado: Se espera que el grupo logre hacer con éxito la simulación del proceso observado.

TOUR POR PARRAS DE LA FUENTE.

Alumnos de 1° cuatrimestre de Turismo.

Fecha: 8/11/2017

Objetivo: Conocer las diferentes áreas turísticas del municipio de Parras de la Fuente.

Alcance: Se logró conocer la ubicación de Hoteles y Restaurantes y los espacios turísticos.

Resultado: Se lograron los objetivos al 100%.

PARRAS CONE.

Alumnos de 4° cuatrimestre de Procesos Industriales "A".

Fecha: 9-10 /11 /2017

Objetivo: Conocer los procesos de depuración de agua con los que cuenta la empresa.

Alcance: Reconocimiento físico y teórico de una planta de tratamiento de aguas residuales.

Resultado: Se alcanzó el objetivo al 100%.



INFORMACIÓN PROGRAMÁTICA

E) LOS RESULTADOS DE LA EVALUACIÓN DEL DESEMPEÑO DE LOS PROGRAMAS DE LA ENTIDAD FEDERATIVA Y DE LOS PROGRAMAS VINCULADOS CON RECURSOS FEDERALES TRANSFERIDOS




Calle 20 de noviembre #100. Col. José G. Madero

C.P. 27989. Parras de la Fuente, Coahuila

Tel. (01 842) 422 3313



	UNIVERSIDAD TECNOLÓGICA DE PARRAS DE LA FUENTE Evaluación de Desempeño Del 01 Enero al 31 de Diciembre del 2017
---	--

AUTONOMIA FINANCIERA

EVALUACIÓN PRESUPUESTAL Y DESEMPEÑO	LOS INGRESOS SON SOLO LOS PROPIOS Y LOS EGRESOS SON LOS DE OPERACIÓN O CORRIENTES		
	VARIABLES	IP	1,002,654.00
		EJ/EC	5,102,523.73

GESTIÓN DE NOMINA

EVALUACIÓN PRESUPUESTAL Y DESEMPEÑO	SE REFIERE AL GASTO DEVENGADO EN EL PUNTO DE SERVICIOS PERSONALES MENOS SEGURIDAD SOCIAL CONTRA LA PRESUPUESTADO		
	VARIABLES	GN	3,552,931.43
		GNP	5,094,357.20

RESULTADO FINANCIERO

EVALUACIÓN PRESUPUESTAL Y DESEMPEÑO	LOS INGRESOS TOTALES SON LOS REFLEJADOS EN EL FLUJO DE EFECTIVO Y LOS EGRESOS SON LOS DEVENGADOS DEL PERIODO			
	VARIABLES	IT	4,325,005.85	0.84
		SI		
		ET	5,182,523.73	

MARGEN DE SEGURIDAD

EVALUACIÓN PRESUPUESTAL Y DESEMPEÑO	SE REFIERE EN ACTIVO CIRCULANTE A LOS REFLEJADO EN BALANCE Y DE PRONTA REPARACIÓN Y EL PASIVO AL MENOS A UN AÑO		
	VARIABLES	AC	75,040.40
		PC	1,251,400.67

INDICE DE REPROBACIÓN

EVALUACIÓN Y DESEMPEÑO EDUCATIVO	SE REFIERE AL APROVECHAMIENTO EDUCATIVO POR CADA UNO DE LOS PROGRAMAS QUE SE MANTIENEN EN LA UNIVERSIDAD POR NUMERO DE ALUMNOS			
	VARIABLES	MAT loc	347	5.48
		MAT im	324	
		REP alum	39	

INDICE DE APROVECHAMIENTO

EVALUACIÓN Y DESEMPEÑO EDUCATIVO	SE REFIERE AL APROVECHAMIENTO EDUCATIVO POR CADA UNO DE LOS PROGRAMAS QUE SE MANTIENEN EN LA UNIVERSIDAD POR PROM DE CALIFICACIONES		
	VARIABLES	NUM mat	12
		SUM prom	75

MAE ADRIANA E. VIDAL CABALLERO
RECTORA

MARY CRUZ MOLINA SALAS
DPTO CONTABILIDAD



IV.-INFORMACIÓN ADICIONAL



Calle 20 de noviembre #100, Col. José G. Madero

C.P. 27989, Parras de la Fuente, Coahuila

Tel. (01 842) 422 3313





INFORMACIÓN ADICIONAL

A) LA RELACIÓN DE BIENES MUEBLES QUE COMPONEN EL PATRIMONIO AL 31 DE DICIEMBRE 2017



Calle 20 de noviembre #100, Col. José G. Madero

C.P. 27989, Parras de la Fuente, Coahuila

Tel: (01 842) 422 3313




 UNIVERSIDAD TECNOLÓGICA DE PARRAS DE LA FUENTE Relación de Bienes Muebles que Comprenden su Patrimonio Avance de Gestión Al 31 de Diciembre 2017		
Código	Descripción del Bien	Valor en libros
1241-1	Muebles de oficina y Estantería	1,752,125.39
1241-2	Muebles, Excepto de Oficina y Estantería	867,499.65
1241-3	Equipo de Cómputo y de Tecnologías de la Información	2,691,742.16
1241-9	Otros Mobiliarios y Equipo de Administración	120,480.55
1242-1	Equipos y Aparatos Audiovisuales	22,444.60
1242-2	Aparatos Deportivos	20,456.00
1242-3	Cameras Fotograficas y de Video	425,283.50
1242-9	Otro Mobiliario y Equipo Educacional y Recreativo	185,217.18
1243-1	Equipo Médico y de Laboratorio	4,549.00
1244-1	Vehículos y Equipo Terrestre	65,000.00
1246-1	Maquinaria y Equipo Agropecuario	124,066.89
1246-2	Maquinaria y Equipo Industrial	3,290.33
1246-5	Equipo de Comunicación y Telecomunicación	1,461,670.90
1248-8	Árboles y Plantas	333,258.13
		8,077,084.28

Bajo protesta de decir verdad declaramos que los Estados Financieros y sus Notas son razonablemente correctos y responsabilidad del emisor


 MAE ADRIANA E. VIDAL CABALLERO
 RECTORA

RECTORÍA
 UNIVERSIDAD TECNOLÓGICA
 PARRAS DE LA FUENTE


 LIC. MARY CRUZ MOLINA SALAS
 DPTO. CONTABILIDAD



INFORMACIÓN ADICIONAL

B) LA RELACIÓN DE BIENES INMUEBLES QUE COMPONEN EL PATRIMONIO AL 31 DE DICIEMBRE 2017



Calle 20 de noviembre #100 Col. José G. Madero

C. P. 27989, Parras de la Fuente, Coahuila

Tel. (01 843) 422 3313



UNIVERSIDAD TECNOLÓGICA DE PARRAS DE LA FUENTE		
Relación de Bienes Inmuebles que Comprenden su Patrimonio		
Avance de Gestión: Al 31 de Diciembre 2017		
Código	Descripción del Bien	Valor en libros
-	-	-
-	-	-
-	-	-

NOTA17: Bajo protesta de decir verdad declaramos que los Estados Financieros y sus Notas son razonablemente correctos y responsabilidad del emisor


RECTORÍA
UNIVERSIDAD TECNOLÓGICA
PARRAS DE LA FUENTE
MAE ADRIANA E. VIDAL CABALLERO
RECTORA


LIC. MARY CRUZ MOLINA SALAS
DPTO. CONTABILIDAD



INFORMACIÓN ADICIONAL

C) EL REPORTE DE ESQUEMAS BURSÁTILES Y DE COBERTURAS FINANCIERAS DEL ENTE PÚBLICO



Calle 20 de noviembre #100, Col. José G. Madero

C. P. 27989, Parras de la Fuente, Coahuila

Tel: (01 842) 422 3313



REPORTE DE ESQUEMAS BURSÁTILES Y DE COBERTURAS FINANCIERAS DEL
CUARTO TRIMESTRE DE 2017

A LA FECHA 31 DE DICIEMBRE DE 2017 EL ORGANISMO NO CUENTA CON NINGUN INSTRUMENTO FINANCIERO DE ESTE TIPO, YA QUE LA CREACIÓN DEL MISMO ES RECIENTE Y POR EL MOMENTO NO SE CONTEMPLA NADA EN ESE SENTIDO.

Bajo protesta de decir verdad declaramos que los Estados Financieros y sus notas son razonablemente correctos y son responsabilidad del emisor.



RECTORÍA
UNIVERSIDAD TECNOLÓGICA
FUNDACIÓN DE LA FUENTE

MAE ADRIANA E. VIDAL CABALLERO
RECTORA



LIC. MARY CRUZ MOLINA SALAS
DPTO CONTABILIDAD



INFORMACIÓN ADICIONAL

D) LA INFORMACIÓN RESPECTO AL EJERCICIO Y DESTINO DEL GASTO FEDERALIZADO, ASI COMO RESPECTO AL REINTEGRO DE LOS RECURSOS FEDERALES NO DEVENGADOS CORRESPONDIENTES AL CUARTO TRIMESTRE 2017




Calle 20 de noviembre #100, Col. José G. Madero



C. P. 27989, Parras de la Fuente, Coahuila

Tel. (01 842) 422 3313



 UNIVERSIDAD TECNOLÓGICA DE PARRAS DE LA FUENTE Formato del ejercicio y destino de gasto federalizado y reintegros Avance de Gestión del 1 Enero Al 31 de Diciembre 2017				
Programa o Fondo	Destino de los Recursos	Ejercicio		Reintegro
		DEVENGADO	PAGADO	
		0	0	0
		0	0	0
		0	0	0
		0	0	0
		0	0	0
		0	0	0
		0	0	0
		0	0	0
		0	0	0

NOTA 17: Bajo protesta de decir verdad declaramos que los Estados Financieros y sus Notas son razonablemente correctos y responsabilidad del emisor

 MAE ADRIANA E. VIDAL CABALLERO RECTORA	 LIC. MARY CRUZ MOLINA SALAS DPTO. CONTABILIDAD
---	--



INFORMACIÓN ADICIONAL

E) INFORME SOBRE LA SITUACION QUE GUARDAN LOS CONTRATOS DE PROYECTOS PARA PRESTACIÓN DE SERVICIOS (PPS) CORRESPONDIENTES AL CUARTO TRIMESTRE 2017



Calle 20 de noviembre #100, Col. José G. Madero

C.P. 27989, Parras de la Fuente, Coahuila

Tel. (01 842) 422 3313



INFORME DE PROYECTOS PARA PRESTACION DE SERVICIOS (PPS)

CUARTO TRIMESTRE DE 2017

EL INFORME SOBRE LA SITUACION QUE GUARDAN LOS CONTRATOS DE PROYECTOS PARA LA PRESTACION DE SERVICIOS (PPS) CELEBRADOS Y LICITADOS POR LAS DEPENDENCIAS Y ENTIDADES ESTATALES AL AMPARO DE LA LEY DE PROYECTOS PARA PRESTACION DE SERVICIOS PARA EL ESTADO LIBRE Y SOBERANO DEL ESTADO DE COAHUILA DE ZARAGOZA Y EL AVANCE DE LOS PROYECTOS (PPS) CORRESPONDIENTES AL CUARTO TRIMESTRE DEL 2017, NO APLICA A LA UNIVERSIDAD TECNOLOGICA DE PARRAS DE LA FUENTE, YA QUE ES EXCLUSIVO DE LA SECRETARIA DE FINANZAS DEL GOBIERNO DEL ESTADO.

Bajo protesta de decir verdad declaramos que los Estados Financieros y sus notas son razonablemente correctos y son responsabilidad del emisor.



RECTORÍA
UNIVERSIDAD TECNOLÓGICA
PARRAS DE LA FUENTE
MAE ADRIANA E. VIDAL CABALLERO
RECTORA



LIS MARY CRUZ MOLINA SALAS
DPTO CONTABILIDAD



INFORMACIÓN ADICIONAL

A) RESPALDO DE INFORMACIÓN FINANCIERA DEL SISTEMA DE CONTABILIDAD FORMATO .BAK.



Calle 20 de noviembre #100, Col. José G. Madero

C. P. 27989, Parras de la Fuente, Coahuila

Tel. (01 842) 422 3313





INFORMACIÓN ADICIONAL

B) RESPALDO DE INFORMACIÓN DEL SISTEMA DE GESTIÓN Y CONTROL DE COBRO DE LOS INGRESOS ARCHIVO .DBF. O .BAK.



Calte 20 de noviembre #100. Col. José G. Madero

C. P. 27989, Parras de la Fuente, Coahuila

Tel: (01 842) 422 3313





INFORMACIÓN ADICIONAL

**C) RESPALDO DE INFORMACIÓN
DEL SISTEMA DE NÓMINAS
ARCHIVO .DBF. O .BAK.
DEL 01 DE ENERO AL 31 DE
DICIEMBRE DE 2017**



Calle 20 de noviembre #100. Col. José G. Madero

C.P. 27989, Parras de la Fuente, Coahuila

Tel: (01 842) 422 3313





INFORMACIÓN ADICIONAL
D) RESPALDO DE INFORMACIÓN
DEL SISTEMA DE GESTIÓN Y
CONTROL DE LAS
ADQUISICIONES Y DE LA OBRA
PÚBLICA ARCHIVO .DBF. O
.BAK.
DEL 01 DE ENERO AL 31 DE
DICIEMBRE DE 2017



Calle 20 de noviembre #100, Col. José G. Madari
C.P. 27989, Parras de la Fuente, Coahuila
Tel. (01 842) 422 3312



ARCHIVO ELECTRONICO BAK

EL ARCHIVO ELECTRONICO QUE SE PRESENTA PERMITE EL USO INFORMATICO BAK Y COMPRENDE LA INFORMACION DEL CUARTO TRIMESTRE 2017 Y CONTIENE:

- UN RESPALDO DE LA INFORMACION FINANCIERA QUE CONTIENE EL SISTEMA DE CONTABILIDAD SAAACG.
- LA UNIVERSIDAD NO CUENTA CON SISTEMAS DE GESTION Y CONTROL DE COBRO DE LOS INGRESOS.
- UN RESPALDO DE LA INFORMACION QUE CONTIENEN LOS SISTEMAS DE NOMINAS QUE CONTENGA LOS ELEMENTOS, FORMULAS DE CALCULO Y LOS PAGOS EFECTUADOS A LOS TRABAJADORES DE LA ENTIDAD, DE ACUERDO A LA PERIODICIDAD (QUINCENAL) Y LA BASE ACUMULADA AL 30 DE JUNIO DEL 2017
- LA UNIVERSIDAD NO CUENTA CON UN SISTEMA DE GESTION DE CONTROL DE ADQUISICIONES Y DE LA OBRA PUBLICA.



INFORMACIÓN ADICIONAL

G) LAS CONCILIACIONES BANCARIAS, CORRESPONDIENTES A LAS CUENTAS BANCARIAS PROPIEDAD DE LA ENTIDAD AL 31 DE DICIEMBRE DE 2017



Calle 20 de noviembre #100, Col. José G. Madero

C.P. 27989, Parras de la Fuente, Coahuila

Tel: (01 842) 422 3313



UNIVERSIDAD TECNOLÓGICA DE PARRAS DE LA FUENTE						
CONCILIACIÓN BANCARIA MES DE DICIEMBRE 2017 CTA 0105892872 ESTATAL						
						31-dic-17
FECHA	FORMA DE PAGO	CONCEPTO	SALDO EN BANCOS		SALDO EN LIBROS	
			DEBE	HABER	DEBE	HABER
31-dic-17			1,000.00		1,000.00	
		<u>DEPOSITOS NO CONTABILIZADOS</u>				
		<u>CARGOS Y DEPOSITOS</u>				
		<u>SUMAS IGUALES</u>	<u>1,000.00</u>		<u>1,000.00</u>	
			DM			


 LIC. MARY CRUZ MOLINA SALAS
 SUBDIRECCIÓN DE PLANIFICACIÓN Y FINANZAS





 MAE ADREANA E. DAL CABALLERO
 RECAJAS


 CP. M. ANTONIO MARTÍNEZ CAMACHO
 DEPTO. DE CONTABILIDAD

UNIVERSIDAD TECNOLÓGICA DE PARRAS DE LA FUENTE							31-dic-17
CONCILIACION BANCARIA MES DE DICIEMBRE 2017 No CTA 0405801776 REC. PROPIOS							
FECHA	FORMA DE PAGO	CONCEPTO	SALDO EN BANCOS		SALDO EN LIBROS		
			DEBE	HABER	DEBE	HABER	
31-dic-17			39,161.54		39,161.54		
		<u>DEPOSITOS NO CONTABILIZADOS</u>					
		<u>CARGOS Y DEPOSITOS</u>					
		<u>SUMAS IGUALES</u>	39,161.54		39,161.54		
			DIF.				




AREA RESPONSABLE LIC. ANAYACRI GARCÍA SALAS SUB DIRECCIÓN DE COMON Y FINANZAS	AUTORIZO MAE ADRIANA NEAL CABALLERO REGISTRO	ELABORO CP M. ANTONIO MARTÍNEZ CAMACHO DEPTO DE CONTABILIDAD
---	--	--

UNIVERSIDAD TECNOLÓGICA DE PARRAS DE LA FUENTE							
CONCILIACION BANCARIA MES DE DICIEMBRE 2017 CTA 0110283803 FEDERAL							
24-ene-18							
FECHA	FORMA DE PAGO	CONCEPTO	SALDO EN BANCOS		SALDO EN LIBROS		
			DEBE	HABER	DEBE	HABER	
31-de-17			1,000.00		1,000.00		
		<u>DEPOSITOS NO CONTABILIZADOS</u>					
			1,000.00		1,000.00		
		<u>CARGOS Y DEPOSITOS</u>					
		<u>SUMAS IGUALES</u>	<u>1,000.00</u>		<u>1,000.00</u>		
			DTF				




 VUEA RESPONSABLE LIC. NANCY CRUZ MUNGUÍA SALAS SE DE DIRECCION DE ADMOS Y FINANZAS	 AUTORIZA MAE ADRIANA ESPINAL CABALLERO REGISTRO	 ELABORA CP M. ANTONIO MARTINEZ CASACERO DEPTO DE CONTABILIDAD
---	--	--

UNIVERSIDAD TECNOLÓGICA DE PARRAS DE LA FUENTE						
CONCILIACIÓN BANCARIA MES DE DICIEMBRE 2017 CTA 110612464 FEDERAL						
31-de-17						
FECHA	FORMA DE PAGO	CONCEPTO	SALDO EN BANCOS		SALDO EN LIBROS	
			DEBE	HABER	DEBE	HABER
31-de-17			2,116.13		2,116.13	
		<u>DEPOSITOS NO CONTABILIZADOS</u>				
			2,116.13		2,116.13	
		<u>CARGOS Y DEPOSITOS</u>				
		<u>SUMAS IGUALES</u>	<u>2,116.13</u>		<u>2,116.13</u>	
			DIF			
ADE. RESPONSABLE LIC. MARICRUZ NICOLÁS GALAS SUBDIRECCIÓN DE ADMÓN. Y FINANZAS		AUTORIZ. MAE ADRIANA MIRASCAVALLO RECTOR	ELABORÓ CP. M. ANTONIO MARTÍNEZ CAMACHO DEPTO. DE CONTABILIDAD			

UNIVERSIDAD TECNOLÓGICA DE PARRAS DE LA FUENTE						
CONCILIACIÓN BANCARIA MES DE DICIEMBRE 2017 CTA 0111010476						
31-12-17						
FECHA	FORMA DE PAGO	CONCEPTO	SALDO EN BANCOS		SALDO EN LIBROS	
			DEBE	HABER	DEBE	HABER
30/12/17			0.00		0.00	
<u>DEPOSITOS NO CONTABILIZADOS</u>						
			0.00	-	0.00	-
<u>CARGOS Y DEPOSITOS</u>						
			0.00	-	0.00	-
		SUMAS IGUALES	<u>0.00</u>	<u>-</u>	<u>0.00</u>	<u>-</u>
			DIF	-		

M. C. RESPONSABLE  LIC. MARY CRUZ MARTINEZ GALAS SI D. DEB. DE AC. DE ADMON. Y FINANZAS	A. T. B. O. Z. O.  MAF. ADRIANA E. MORALES PABALLERO RECAJAS	EL ABORRO  CP. M. ANTONIO MARTINEZ CASACHIO DEPTO. DE CONTABILIDAD
---	--	---

UNIVERSIDAD TECNOLÓGICA DE PARRAS DE LA FUENTE							
CONCILIACIÓN BANCARIA MES DE DICIEMBRE 2017 CTA 011135498							
31-dic-17							
FECHA	FORMA DE PAGO	CONCEPTO	SALDO EN BANCOS		SALDO EN LIBROS		
			DEBE	HABER	DEBE	HABER	
31-dic-17			5,000.00		5,000.00		
<u>DEPOSITOS NO CONTABILIZADOS</u>							
			5,000.00		5,000.00		
<u>CARGOS Y DEPOSITOS</u>							
SUMAS IGUALES			5,000.00		5,000.00		
			DIF.				

 LIC. MARY CRUZ DE LAS SALAS SUBDIRECCIÓN DE ADMÓN. Y FINANZAS	 MRE. ABEL ACOSTA CABALLERO SECRETARÍA	 CP. M. ANTONIO MARTÍNEZ CAMACHO DEPTO. DE CONTABILIDAD
---	---	---



ACUSE DE RECEPCION DEL INFORME DEL AVANCE DE GESTION FINANCIERO DEL CUARTO TRIMESTRE “MIRADOR COAHUILA”



Calle 20 de noviembre #100, Col. José G. Madero

C.P. 27900, Parras de la Fuente, Coahuila

Tel. (01 842) 422 3313

¡Fuerte,
Coahuila) **es!**



Acuse de Actividad



Ente Público: Universidad Tecnológica de Parras de la Fuente

Periodo: 4to Trimestre 2017

Tipo de Acuse: Normal

Fecha de recepción: 2018/01/30

Hora de recepción: 11:00:42

La Auditoría Superior del Estado de Coahuila, se da por enterada de la recepción de la información digital presentada por el ente público, por tal motivo no se le exime la responsabilidad de presentarla de forma impresa.

Información Requerida	Cumple/Incumple
1.1 Estado de Situación Financiera	✓
1.2 Estado de Actividades Trimestral	✓
1.15 Estado de Actividades Acumulado	✓
1.3 Estado de Variación en la Hacienda Pública	✓
1.4 Estado de Cambios en la Situación Financiera	✓
1.5 Estado de Flujos de Efectivo	✓
1.6 Estado Analítico del Activo	✓
1.7 Estado Analítico de la Deuda y Otros Pasivos	✓
1.8 Informe sobre Pasivos Contingentes	✓
1.9 Notas de Desglose a los Estados Financieros	✓
1.10 Notas de Memoria	✓
1.11 Notas de Gestión Administrativa a los Estados Financieros	✓
1.12 Balanza de Comprobación Trimestral	✓
1.16 Balanza de Comprobación Acumulada	✓
1.13 Dictamen de Auditoría Independiente	✓
2.1 Estado Analítico de Ingresos - CE	✓
2.2 Estado Analítico de Ingresos - CFF	✓
2.3 Estado Analítico de Ingresos - CRI	✓
2.4 Estado Analítico del Ejercicio del Presupuesto de Egresos - CA	✓
2.5 Estado Analítico del Ejercicio del Presupuesto de Egresos - CE	✓
2.6 Estado Analítico del Ejercicio del Presupuesto de Egresos - COG	✓



Acuse de Actividad



Información Requerida	Cumple/Incumple
2.7 Estado Analítico del Ejercicio del Presupuesto de Egresos - CFG	✓
2.8 Endeudamiento Neto	✓
2.9 Intereses de la Deuda	✓
2.10 Indicadores de Postura Fiscal (Flujo de Fondos)	✓
3.1 Gasto por Categoría Programática	✓
3.2 Programas y Proyectos de Inversión	✓
3.3 Indicadores de Resultados	✓
3.4 El grado de cumplimiento de los objetivos proyectados en los programas	✓
3.5 Los Resultados de la Evaluación del Desempeño	✓
4.1 Relación de Bienes Muebles que componen su patrimonio	✓
4.2 Relación de Bienes Inmuebles que componen su patrimonio	✓
4.3 Reporte de Esquemas Bursátiles y Coberturas Financieras	✓
4.4 Formato del Ejercicio y Destino del Gasto Federalizado y Reintegros	✓
4.6 El IAGF en archivo digital en formato PDF	✓
4.7 Caratulas de Conciliaciones Bancarias	✓
5.1 Estado de Situación Financiera Detallado - LDF	✓
5.2 Informe Analítico de la Deuda Pública y Otros Pasivos - LDF	✓
5.3 Informe Analítico de Obligaciones Diferentes de Financiamientos - LDF	✓
5.4 Balance Presupuestario - LDF	✓
5.5 Estado Analítico de Ingresos Detallado - LDF	✓
5.6 Estado Analítico del Ejercicio del Presupuesto de Egresos Detallado- LDF COG	✓
5.7 Estado Analítico del Ejercicio del Presupuesto de Egresos Detallado - LDF CA	✓
5.8 Estado Analítico del Ejercicio del Presupuesto de Egresos Detallado - LDF CF	✓
5.9 Estado Analítico del Ejercicio del Presupuesto de Egresos Detallado - LDF CSPC	✓



Acuse de Actividad



Cadena Original:

ID::1880;;Entidad::Universidad Tecnologica de Parras de la Fuente ;;Estado::Envio al congreso::Tipo de Acuse::Normal;;Fecha de Generacion::2018-01-30 17:00:42.944099;;Fecha Inicial::False;;Fecha Final::False;;Notas::Envio al Congreso;;Reportes::47502---recepcion_congreso***47503---recepcion_congreso***47504---recepcion_congreso***47505---recepcion_congreso***47506---recepcion_congreso***47507---recepcion_congreso***47508---recepcion_congreso***47509---recepcion_congreso***47510---recepcion_congreso***47511---recepcion_congreso***47512---recepcion_congreso***47513---recepcion_congreso***47514---recepcion_congreso***47515---recepcion_congreso***47516---recepcion_congreso***47517---recepcion_congreso***47518---recepcion_congreso***47519---recepcion_congreso***47520---recepcion_congreso***47521---recepcion_congreso***47522---recepcion_congreso***47523---recepcion_congreso***47524---recepcion_congreso***47525---recepcion_congreso***47526---recepcion_congreso***47527---recepcion_congreso***47528---recepcion_congreso***47529---recepcion_congreso***47530---recepcion_congreso***47531---recepcion_congreso***47532---recepcion_congreso***47533---recepcion_congreso***47534---recepcion_congreso***47535---recepcion_congreso***47536---recepcion_congreso***47537---recepcion_congreso***47538---recepcion_congreso***47539---recepcion_congreso***47540---recepcion_congreso***47541---recepcion_congreso***47542---recepcion_congreso***47543---recepcion_congreso***47544---recepcion_congreso***47545---recepcion_congreso***47546---recepcion_congreso***



Sello Digital:

d8faa4314d683e2604d8ca90bdbba3448c9db981b4b1d713bdea79a3449294920cd7d2d7c1851147f3df3d94f06f935a4b11a99f6b7f851ce5cfce49763d3f7e



INFORMACIÓN DERIVADA DE LA LEY DE DISCIPLINA FINANCIERA



Calle 20 de noviembre #100, Col. José G. Madero
C.P. 27089, Parras de la Fuente, Coahuila
Tel: (01 842) 422 3313





INFORMACIÓN DERIVADA DE LA LEY DE DISCIPLINA FINANCIERA

A) ESTADO DE SITUACION FINANCIERA DETALLADO AL 31 DE DICIEMBRE DE 2017



Calle 20 de noviembre #100. Col. José G. Madero

C.P. 27989, Parrás de la Fuente, Coahuila

Tel. (01 842) 422-3313



UNIVERSIDAD TECNOLÓGICA DE PARRAL DE LA FUENTE (U)					
Estado de Situación Financiera Detallado - LDF					
Al 31 de diciembre de 2016 y al 31 de diciembre de 2017 (N)					
(PESOS)					
Concepto (a)	2017 (B)	31 de diciembre de 2016 (A)	Concepto (c)	2017 (G)	31 de diciembre de 2016 (F)
ACTIVO			PASIVO		
Activo Circulante			Activo Circulante		
a. Efectivo y Equivalentes (a1+a2+a3+a4+a5+a6+a7)	54,279	705,081	a. Cuentas por Pagar a Corto Plazo (a1+a2+a3+a4+a5+a6+a7+a8+a9)	876,054	213,252
a1) Efectivo	0	0	a1) Servicios Personales por Pagar a Corto Plazo	0	1,327
a2) Bancos/Financiera	54,279	705,081	a2) Proveedores por Pagar a Corto Plazo	-2	-1,679
a3) Bancos Dependencias y Otros	0	0	a3) Contribuciones por Otras Públicas por Pagar a Corto Plazo	0	0
a4) Inversiones Temporales (Hasta 3 meses)	0	0	a4) Participaciones y Aportaciones por Pagar a Corto Plazo	0	0
a5) Fondos con Afiliación Específica	0	0	a5) Transferencias Otorgadas por Pagar a Corto Plazo	0	0
a6) Depósitos de Fondos de Terceros en Garantía y/o Administración	0	0	a6) Intereses, Comisiones y Otros Gastos de la Deuda Pública por Pagar a Corto Plazo	0	0
a7) Otros Efectivos y Equivalentes	0	0	a7) Retenciones y Contribuciones (por Pagar a Corto Plazo)	755,241	254,963
b. Derechos a Recibir Efectivo o Equivalentes (b1+b2+b3+b4+b5+b6+b7)	23,763	202,408	a8) Devoluciones de la Ley de Ingresos por Pagar a Corto Plazo	0	0
b1) Inversiones Financieras de Corto Plazo	0	0	a9) Otros Cuentas por Pagar a Corto Plazo	121,414	3,713
b2) Gastos por Cobrar a Corto Plazo	2,411	0	b. Documentos por Pagar a Corto Plazo (b1+b2+b3)	0	0
b3) Deudas Diferidas por Cobrar a Corto Plazo	0	0	b1) Documentos Comerciales por Pagar a Corto Plazo	0	0
b4) Honeas por Recusar a Corto Plazo	23,081	195,385	b2) Documentos con Contratos por Otras Públicas por Pagar a Corto Plazo	0	0
b5) Deudas por Anticipo de la Tesorería a Corto Plazo	0	0	b3) Otros Documentos por Pagar a Corto Plazo	0	0
b6) Préstamos Otorgados a Corto Plazo	0	0	c. Posición a Corto Plazo de la Deuda Pública a Largo Plazo (c1+c2)	0	0
b7) Otros Derechos a Recibir Efectivo o Equivalentes a Corto Plazo	0	7,024	c1) Posición a Corto Plazo de la Deuda Pública	0	0
c. Derechos a Recibir Bienes o Servicios (c1+c2+c3+c4+c5)	0	0	c2) Posición a Corto Plazo de la Deuda Financiera	0	0
c1) Anticipo a Proveedores por Adquisición de Bienes y Prestación de Servicios a Corto Plazo	0	0	d. Títulos y Valores a Corto Plazo	0	0
c2) Anticipo a Proveedores por Adquisición de Bienes Inmuebles y Muebles a Corto Plazo	0	0	e. Pasivos Diferidos a Corto Plazo (e1+e2+e3)	0	0
c3) Anticipo a Proveedores por Adquisición de Bienes Intangibles a Corto Plazo	0	0	e1) Ingresos Cobrados por Adelantado a Corto Plazo	0	0
c4) Anticipo a Contratistas por Obras Públicas a Corto Plazo	0	0	e2) Ingresos Cobrados por Adelantado a Corto Plazo	0	0
c5) Otros Derechos a Recibir Bienes o Servicios a Corto Plazo	0	0	e3) Otros Pasivos Diferidos a Corto Plazo	0	0
d. Inventario (d1+d2+d3+d4+d5)	0	0	f. Fondos y Bienes de Terceros en Garantía y/o Administración a Corto Plazo (f1+f2+f3+f4+f5)	0	0
d1) Inventario de Mercancías para Venta	0	0	f1) Fondos en Garantía a Corto Plazo	0	0
d2) Inventario de Mercancías Temporales	0	0	f2) Fondos en Administración a Corto Plazo	0	0
d3) Inventario de Mercancías en Proceso de Elaboración	0	0	f3) Fondos Contratados a Corto Plazo	0	0
d4) Inventario de Materias Primas, Materiales y Suministros para Producción	0	0	f4) Fondos de Fiduciarios, Mandatos y Contratos Analógicos a Corto Plazo	0	0
d5) Bienes en Tránsito	0	0	f5) Otros Fondos de Terceros en Garantía y/o Administración a Corto Plazo	0	0
e. Almacenes	0	0	f6) Valores y Bienes en Garantía a Corto Plazo	0	0
f. Estimación por Pérdida o Deterioro de Activos Circulantes (f1+f2)	0	0	g. Provisiones a Corto Plazo (g1+g2+g3)	374,348	0
f1) Estimaciones para Cuentas Incobrables por Derechos a Recibir Efectivo o Equivalentes	0	0	g1) Provision para Demandas y Juicios a Corto Plazo	0	0
f2) Estimación por Deterioro de Inventarios	0	0	g2) Provision para Contingencias a Corto Plazo	0	0
g. Otros Activos Circulantes (g1+g2+g3+g4)	0	0	g3) Otras Provisiones a Corto Plazo	374,348	0
g1) Valores en Garantía	0	0	h. Otros Pasivos a Corto Plazo (h1+h2+h3)	0	0
g2) Bienes en Garantía (incluye depósitos de fondos)	0	0	h1) Ingresos por Clasificar	0	0
g3) Bienes Derivados de Emisiones, Desempeño, Asesoramiento y Daños en Pago	0	0	h2) Recaudaciones por Participar	0	0
g4) Adquisición con Fondos de Terceros	0	0	h3) Otros Pasivos Circulantes	0	0
IA. Total de Activos Circulantes (IA = a + b + c + d + e + f + g)	78,042	907,489	IA. Total de Pasivos Circulantes (IA = a + b + c + d + e + f + g + h)	1,251,001	213,252
Activo No Circulante			Pasivo No Circulante		
a. Inversiones Financieras a Largo Plazo	0	0	a. Cuentas por Pagar a Largo Plazo	0	0
b. Derechos a Recibir Efectivo o Equivalentes a Largo Plazo	0	0	b. Documentos por Pagar a Largo Plazo	0	0
c. Bienes Inmuebles, Infraestructura y Construcciones en Proceso	83,713	0	c. Deuda Pública a Largo Plazo	0	0
d. Bienes Muebles	8,077,084	458,084	d. Pasivos Diferidos a Largo Plazo	0	0
e. Activos Intangibles	548,510	11,085	e. Fondos y Bienes de Terceros en Garantía y/o Administración a Largo Plazo	0	0
f. Deterioración, Deterioro y Amortización Acumulada de Bienes	0	0	f. Provisiones a Largo Plazo	0	0
g. Activos Diferidos	0	0			
h. Estimación por Pérdida o Deterioro de Activos no Circulantes	0	0			
i. Otros Activos no Circulantes	0	0			
IB. Total de Activos No Circulantes (IB = a + b + c + d + e + f + g + h + i)	8,668,407	469,174	IB. Total del Pasivo (I = IA + IB)	1,261,001	213,252
I. Total del Activo (I = IA + IB)	8,746,449	1,376,663			
			HACIENDA PÚBLICA/PATRIMONIO		
			IA. Hacienda Pública/Patrimonio Contribuido (IA = a + b + c)	7,724,101	0
			a. Aportaciones	0	0
			b. Emisiones de Capital	7,724,101	0
			c. Actualización de la Hacienda Pública/Patrimonio	0	0
			IB. Hacienda Pública/Patrimonio Derivado (IB = a + b + c + d + e)	215,021	1,164,212
			a. Resultados del Ejercicio (Años/Desahorro)	1,681,621	1,164,212
			b. Resultados de Ejercicios Anteriores	1,164,212	0
			c. Reservas	0	0
			d. Revaluaciones de Resultados de Ejercicios Anteriores	109,188	0
			IC. Exceso o Insuficiencia en la Actualización de la Hacienda Pública/Patrimonio (IC = a + b)	0	0
			a. Resultado por Posición Monetaria	0	0
			b. Resultado por Tenencia de Activos no Monetarios	0	0
			II. Total Hacienda Pública/Patrimonio (II = IA + IB + IC)	7,939,122	1,164,212
			IV. Total del Pasivo y Hacienda Pública/Patrimonio (IV = I + II)	8,741,448	1,377,464



INFORMACIÓN DERIVADA DE LA LEY DE DISCIPLINA FINANCIERA

B) INFORME ANALITICO DE LA DEUDA PUBLICA Y OTROS PASIVOS

DEL 01 DE ENERO AL 31 DE
DICIEMBRE DE 2017



Calle 20 de noviembre #100. Col. José G. Madero

C. P. 27989. Parras de la Fuente, Coahuila

Tel: (01 842) 422 3313



UNIVERSIDAD TECNOLÓGICA DE PARRÁS DE LA FUENTE (a)							
Informe Analítico de la Deuda Pública y Otros Pasivos - LDF							
Del 1 de Enero al 31 de Diciembre de 2017 (b)							
(PESOS)							
Denominación de la Deuda Pública y Otros Pasivos (c)	Saldo al 31 de diciembre de 2016 (d)	Disposiciones del Periodo (e)	Amortizaciones del Periodo (f)	Revaluaciones, Reclasificaciones y Otros Ajustes (g)	Saldo Final del Periodo (h=d+e-f+g)	Pago de Intereses del Periodo (i)	Pago de Comisiones y demás costos asociados durante el Periodo (j)
1. Deuda Pública (1=A+B)	0	0	0	0	0	0	0
A. Corto Plazo (A=a1+a2+a3)	0	0	0	0	0	0	0
a1) Instituciones de Crédito	0	0	0	0	0	0	0
a2) Títulos y Valores	0	0	0	0	0	0	0
a3) Arrendamientos Financieros	0	0	0	0	0	0	0
B. Largo Plazo (B=b1+b2+b3)	0	0	0	0	0	0	0
b1) Instituciones de Crédito	0	0	0	0	0	0	0
b2) Títulos y Valores	0	0	0	0	0	0	0
b3) Arrendamientos Financieros	0	0	0	0	0	0	0
2. Otros Pasivos	213,252	18,376,580	17,338,831		1,251,001	0	0
3. Total de la Deuda Pública y Otros Pasivos	213,252	18,376,580	17,338,831	0	1,251,001	0	0
4. Deuda Contingente 1 (Informativo)	0	0	0	0	0	0	0
A. Deuda Contingente 1	0	0	0	0	0	0	0
B. Deuda Contingente 2	0	0	0	0	0	0	0
C. Deuda Contingente XX	0	0	0	0	0	0	0
5. Valor de Instrumentos Bono Cupón Cero 2 (Informativo)	0	0	0	0	0	0	0
A. Instrumento Bono Cupón Cero 1	0	0	0	0	0	0	0
B. Instrumento Bono Cupón Cero 2	0	0	0	0	0	0	0
C. Instrumento Bono Cupón Cero XX	0	0	0	0	0	0	0

1. Se refiere a cualquier financiamiento en función a garantía de pago diferida que sea asumido de manera directa o subsidiaria por las Unidades Federales con sus Municipios, organismos descentralizados y empresas de participación estatal mayoritaria y Municipios, locales o municipales, y por los Municipios con sus respectivos organismos descentralizados y empresas de participación municipal mayoritaria.

2. Se refiere al valor del Bono Cupón Cero que respecta al pago de los intereses asociados al mismo (Activo).

Obligaciones a Corto Plazo (k)	Monto Contratado (l)	Plazo Pactado (m)	Tasa de Interés (n)	Comisiones y Costos Relacionados (o)	Tasa Efectiva (p)
6. Obligaciones a Corto Plazo (Informativo)	0	0	0	0	0
A. Crédito 1					
B. Crédito 2					
C. Crédito XX					



INFORMACIÓN DERIVADA DE LA LEY DE DISCIPLINA FINANCIERA

C) INFORME ANALÍTICO DE OBLIGACIONES DIFERENTES DE FINANCIAMIENTOS DEL 01 DE ENERO AL 31 DE DICIEMBRE DE 2017



Calle 20 de noviembre #100, Col. José G. Madero

C.P. 27989, Parras de la Fuente, Coahuila

Tel. (01 842) 422 3313





INFORMACIÓN DERIVADA DE LA LEY DE DISCIPLINA FINANCIERA

D) BALANCE PRESUPUESTARIO DEL 01 DE ENERO AL 31 DE DICIEMBRE DE 2017



Calle 20 de noviembre #100, Col. José G. Madro

C. P. 27989, Parras de la Fuente, Coahuila

Tel. (01 842) 422 3313



UNIVERSIDAD TECNOLÓGICA DE PARRAS DE LA FUENTE (a)			
Balance Presupuestario - LDF			
Del 1 de Enero al 31 de Diciembre de 2017. (b)			
(PESOS)			
Concepto (c)	Estimado/ Aprobado (d)	Devengado	Recaudado/ Pagado
A. Ingresos Totales (A = A1+A2+A3)	12,696,400	13,900,254	13,900,254
A1. Ingresos de Libre Disposición	2,696,400	3,026,888	3,026,888
A2. Transferencias Federales Etiquetadas	10,000,000	10,873,367	10,873,367
A3. Financiamiento Neto	0	0	0
B. Egresos Presupuestarios¹ (B = B1+B2)	12,696,400	15,617,715	15,617,715
B1. Gasto No Etiquetado (sin incluir Amortización de la Deuda Pública)	1,473,849	2,834,934	2,834,934
B2. Gasto Etiquetado (sin incluir Amortización de la Deuda Pública)	11,222,551	12,782,781	12,782,781
C. Remanentes del Ejercicio Anterior (C = C1 + C2)		0	0
C1. Remanentes de Ingresos de Libre Disposición aplicados en el periodo			
C2. Remanentes de Transferencias Federales Etiquetadas aplicados en el periodo			
I. Balance Presupuestario (I = A - B + C)	0	-1,717,460	-1,717,460
II. Balance Presupuestario sin Financiamiento Neto (II = I - A3)	0	-1,717,460	-1,717,460
III. Balance Presupuestario sin Financiamiento Neto y sin Remanentes del Ejercicio Anterior (III = II - C)	0	-1,717,460	-1,717,460

Concepto	Aprobado	Devengado	Pagado
E. Intereses, Comisiones y Gastos de la Deuda (E = E1+E2)	0	0	0
E1. Intereses, Comisiones y Gastos de la Deuda con Gasto No Etiquetado			
E2. Intereses, Comisiones y Gastos de la Deuda con Gasto Etiquetado			
IV. Balance Primario (IV = III + E)	0	-1,717,460	-1,717,460

Concepto	Estimado/ Aprobado	Devengado	Recaudado/ Pagado
F. Financiamiento (F = F1 + F2)	0	0	0
F1. Financiamiento con Fuente de Pago de Ingresos de Libre Disposición			
F2. Financiamiento con Fuente de Pago de Transferencias Federales Etiquetadas			
G. Amortización de la Deuda (G = G1 + G2)	0	0	0
G1. Amortización de la Deuda Pública con Gasto No Etiquetado			
G2. Amortización de la Deuda Pública con Gasto Etiquetado			
A3. Financiamiento Neto (A3 = F - G)	0	0	0

Concepto	Estimado/ Aprobado	Devengado	Recaudado/ Pagado
A1. Ingresos de Libre Disposición	2,696,400	3,026,888	3,026,888
A3.1 Financiamiento Neto con Fuente de Pago de Ingresos de Libre Disposición (A3.1 = F1 - G1)	0	0	0
F1. Financiamiento con Fuente de Pago de Ingresos de Libre Disposición	0	0	0
G1. Amortización de la Deuda Pública con Gasto No Etiquetado	0	0	0
B1. Gasto No Etiquetado (sin incluir Amortización de la Deuda Pública)	1,473,849	2,834,934	2,834,934
C1. Remanentes de Ingresos de Libre Disposición aplicados en el periodo		0	0
V. Balance Presupuestario de Recursos Disponibles (V = A1 + A3.1 - B1 + C1)	1,222,551	191,954	191,954
VI. Balance Presupuestario de Recursos Disponibles sin Financiamiento Neto (VI = V - A3.1)	1,222,551	191,954	191,954

Concepto	Estimado/ Aprobado	Devengado	Recaudado/ Pagado
A2. Transferencias Federales Etiquetadas	10,000,000	10,873,367	10,873,367
A3.2 Financiamiento Neto con Fuente de Pago de Transferencias Federales Etiquetadas (A3.2 = F2 - G2)	0	0	0
F2. Financiamiento con Fuente de Pago de Transferencias Federales Etiquetadas	0	0	0
G2. Amortización de la Deuda Pública con Gasto Etiquetado	0	0	0
B2. Gasto Etiquetado (sin incluir Amortización de la Deuda Pública)	11,222,551	12,782,781	12,782,781
C2. Remanentes de Transferencias Federales Etiquetadas aplicados en el periodo		0	0
VII. Balance Presupuestario de Recursos Etiquetados (VII = A2 + A3.2 - B2 + C2)	-1,222,551	-1,909,414	-1,909,414
VIII. Balance Presupuestario de Recursos Etiquetados sin Financiamiento Neto (VIII = VII - A3.2)	-1,222,551	-1,909,414	-1,909,414



INFORMACIÓN DERIVADA DE LA LEY DE DISCIPLINA FINANCIERA

E) ESTADO ANALÍTICO DE INGRESOS DETALLADO DEL 01 DE ENERO AL 31 DE DICIEMBRE DE 2017



Calle 20 de noviembre #100 Col. José G. Madero

C.P. 27989, Parras de la Fuente, Coahuila

Tel. (01 842) 422 3313



UNIVERSIDAD TECNOLÓGICA DE PARRAS DE LA FUENTE (a)						
Estado Analítico de Ingresos Definitivo - LDF						
Del 1 de Enero al 31 de Diciembre de 2017 (b)						
(PESOS)						
Concepto (c)	Ingreso					Diferencia (e)
	Estimado (d)	Ampliaciones/Reducciones	Modificado	Devengado	Recaudado	
Ingresos de Libre Disposición						
A. Impuestos			0			0
B. Cuotas y Aportaciones de Seguridad Social			0			0
C. Contribuciones de Mejoras			0			0
D. Derechos			0			0
E. Productos			0			0
F. Aprovechamientos			0			0
G. Ingresos por Ventas de Bienes y Servicios	2,696,400	793,162	3,489,562	3,026,888	3,026,888	330,488
H. Participaciones	0	0	0	0	0	0
(H=h1+h2+h3+h4+h5+h6+h7+h8+h9+h10+h11)						
h1) Fondo General de Participaciones			0			0
h2) Fondo de Fomento Municipal			0			0
h3) Fondo de Fiscalización y Recaudación			0			0
h4) Fondo de Compensación			0			0
h5) Fondo de Extracción de Hidrocarburos			0			0
h6) Impuesto Especial Sobre Producción y Servicios			0			0
h7) 0.136% de la Recaudación Federal Participable			0			0
h8) 3.17% Sobre Extracción de Petróleo			0			0
h9) Gasolinas y Diésel			0			0
h10) Fondo del Impuesto Sobre la Renta			0			0
h11) Fondo de Estabilización de los Ingresos de las Entidades Federativas			0			0
I. Incentivos Derivados de la Colaboración Fiscal (I=i1+i2+i3+i4+i5)	0	0	0	0	0	0
i1) Tenencia o Uso de Vehículos			0			0
i2) Fondo de Compensación ISAN			0			0
i3) Impuesto Sobre Automóviles Nuevos			0			0
i4) Fondo de Compensación de Repuestos-Intermedios			0			0
i5) Otros Incentivos Económicos			0			0
J. Transferencias			0			0
K. Convenios	0	0	0	0	0	0
k1) Otros Convenios y Subsidios			0			0
L. Otros Ingresos de Libre Disposición (L=l1+l2)	0	0	0	0	0	0
l1) Participaciones en Ingresos Locales			0			0
l2) Otros Ingresos de Libre Disposición			0			0
I. Total de Ingresos de Libre Disposición (I=A+B+C+D+E+F+G+H+I+J+K+L)	2,696,400	793,162	3,489,562	3,026,888	3,026,888	330,488
Ingresos Excedentes de Ingresos de Libre Disposición						
Transferencias Federales Etiquetadas						
A. Aportaciones (A=a1+a2+a3+a4+a5+a6+a7+a8)	10,000,000	803,184	10,803,184	10,803,184	10,803,184	803,184
a1) Fondo de Aportaciones para la Nómina Educativa y Gasto Operativo	10,000,000	803,184	10,803,184	10,803,184	10,803,184	803,184
a2) Fondo de Aportaciones para los Servicios de Salud			0			0
a3) Fondo de Aportaciones para la Infraestructura Social			0			0
a4) Fondo de Aportaciones para el Fortalecimiento de los Municipios y de las Demarcaciones Territoriales del Distrito Federal			0			0
a5) Fondo de Aportaciones Múltiples			0			0
a6) Fondo de Aportaciones para la Educación Tecnológica y de Adultos			0			0
a7) Fondo de Aportaciones para la Seguridad Pública de los Estados y del Distrito Federal			0			0
a8) Fondo de Aportaciones para el Fortalecimiento de las Entidades Federativas			0			0
B. Convenios (B=b1+b2+b3+b4)	0	70,183	70,183	70,183	70,183	70,183
b1) Convenios de Protección Social en Salud			0			0
b2) Convenios de Descentralización			0			0
b3) Convenios de Reasignación			0			0
b4) Otros Convenios y Subsidios	0	70,183	70,183	70,183	70,183	70,183
C. Fondos Distintos de Aportaciones (C=c1+c2)	0	0	0	0	0	0
c1) Fondo para Entidades Federativas y Municipios Productores de Hidrocarburos			0			0
c2) Fondo Minero			0			0
D. Transferencias, Subsidios y Subvenciones, y Pensiones y Jubilaciones			0			0
E. Otras Transferencias Federales Etiquetadas			0			0

UNIVERSIDAD TECNOLÓGICA DE PARRAS DE LA FUENTE (a)						
Estado Analítico de Ingresos Detallado - LDF						
Del 1 de Enero al 31 de Diciembre de 2017 (b)						
(PESOS)						
Concepto (c)	Ingreso					Diferencia (e)
	Estimado (d)	Ampliaciones/ Reducciones	Modificado	Devengado	Recaudado	
II. Total de Transferencias Federales Etiquetadas (II = A + B + C + D + E)	10,000,000	873,367	10,873,367	10,873,367	10,873,367	873,367
III. Ingresos Derivados de Financiamientos (III = A)	0	0	0	0	0	0
A. Ingresos Derivados de Financiamientos			0			0
IV. Total de Ingresos (IV = I + II + III)	12,696,400	1,686,529	14,362,929	13,900,254	13,900,254	1,203,854
Datos Informativos						
1. Ingresos Derivados de Financiamientos con Fuente de Pago de Ingresos de Libre Disposición			0			0
2. Ingresos Derivados de Financiamientos con Fuente de Pago de Transferencias Federales Etiquetadas			0			0
3. Ingresos Derivados de Financiamientos (3 = 1 + 2)	0	0	0	0	0	0



INFORMACIÓN DERIVADA DE LA LEY DE DISCIPLINA FINANCIERA

F) ESTADO ANALÍTICO DEL EJERCICIO DEL PRESUPUESTO DE EGRESOS DETALLADO POR CLASIFICACIÓN POR OBJETO DEL GASTO

DEL 01 DE ENERO AL 31 DE
DICIEMBRE DE 2017



Calle 20 de noviembre #100. Col. José G. Madero

C.P. 27989, Parras de la Fuente, Coahuila

Tel. (01 842) 422 3313



UNIVERSIDAD TECNOLÓGICA DE PARRAS DE LA FUENTE (a)							
Estado Analítico del Ejercicio del Presupuesto de Egresos Detallado - LDF							
Clasificación por Objeto del Gasto (Capítulo y Concepto)							
Del 1 de Enero al 31 de Diciembre de 2017 (b)							
(PESOS)							
Concepto (c)	Egresos					Subejercicio (e)	
	Aprobado (d)	Ampliaciones/Reducciones	Modificado	Devengado	Pagado		
J. Gasto No Elijeritativo (J=A+B+C+D+E+F+G+H+I)	1,473,848	1,346,474	2,273,373	2,814,334	2,814,534	-14,111	
A. Servicios Personales (A=A1+A2+A3+A4+A5+A6+A7)	0	57,081	57,081	57,081	57,081	0	
a1) Remuneraciones al Personal de Carácter Permanente	0	0	0	0	0	0	
a2) Remuneraciones al Personal de Carácter Transitorio	0	0	0	0	0	0	
a3) Remuneraciones Adicionales y Especiales	0	57,081	57,081	57,081	57,081	0	
a4) Seguridad Social	0	0	0	0	0	0	
a5) Otras Prestaciones Sociales y Económicas	0	0	0	0	0	0	
a6) Previsiones	0	0	0	0	0	0	
a7) Pago de Estímulos a Servidores Públicos	0	0	0	0	0	0	
B. Materiales y Suministros (B=B1+B2+B3+B4+B5+B6+B7+B8+B9)	195,000	296,221	493,221	493,221	493,221	0	
b1) Materiales de Administración, Emisión de Documentos y Artículos Oficiales	35,000	39,310	74,310	74,310	74,310	0	
b2) Alimentos y Utensilios	66,000	179,179	245,179	245,179	245,179	0	
b3) Materiales Primas y Materiales de Producción y Comercialización	500	844	1,344	1,344	1,344	0	
b4) Materiales y Artículos de Construcción y de Reparación	24,000	36,370	54,370	54,370	54,370	0	
b5) Productos Químicos, Farmacéuticos y de Laboratorio	4,000	1,901	5,901	5,901	5,901	0	
b6) Combustibles, Lubricantes y Aditivos	48,000	-18,000	0	0	0	0	
b7) Vestuario, Blancos, Prendas de Protección y Artículos Deportivos	13,500	77,101	90,601	90,601	90,601	0	
b8) Materiales y Suministros Para Seguridad	0	4,686	4,686	4,686	4,686	0	
b9) Herramientas, Relaciones y Accesorios Menores	4,600	12,831	16,831	16,831	16,831	0	
C. Servicios Generales (C=C1+C2+C3+C4+C5+C6+C7+C8+C9)	1,078,848	1,116,170	2,195,018	2,205,629	2,209,629	-14,111	
c1) Servicios Básicos	107,800	64,717	172,517	172,517	172,517	0	
c2) Servicios de Arrendamiento	189,000	260,085	449,085	449,085	449,085	0	
c3) Servicios Profesionales, Científicos, Técnicos y Otros Servicios	160,000	529,288	689,288	689,288	689,288	0	
c4) Servicios Financieros, Bancarios y Comerciales	16,000	3,880	19,882	19,882	19,882	0	
c5) Servicios de Instalación, Reparación, Mantenimiento y Conservación	210,195	-50,541	160,113	160,113	160,113	0	
c6) Servicios de Comunicación Social y Publicidad	0	1,730	1,735	1,735	1,735	0	
c7) Servicios de Traslado y Viajes	374,000	105,615	479,615	484,226	494,358	-14,111	
c8) Servicios Oficiales	0	222,594	222,594	222,594	222,594	0	
c9) Otros Servicios Generales	21,854	-21,744	110	110	110	0	
D. Transferencias, Asignaciones, Subsidios y Otras Ayudas (D=D1+D2+D3+D4+D5+D6+D7+D8+D9)	0	0	0	0	0	0	
d1) Transferencias Internas y Asignaciones al Sector Público	0	0	0	0	0	0	
d2) Transferencias al Resto del Sector Público	0	0	0	0	0	0	
d3) Subsidios y Subvenciones	0	0	0	0	0	0	
d4) Ayudas Sociales	0	0	0	0	0	0	
d5) Pensiones y Jubilaciones	0	0	0	0	0	0	
d6) Transferencias a Fideicomisos, Mandatos y Otros Análogos	0	0	0	0	0	0	
d7) Transferencias a la Seguridad Social	0	0	0	0	0	0	
d8) Donativos	0	0	0	0	0	0	
d9) Transferencias al Exterior	0	0	0	0	0	0	
E. Bienes Muebles, Inmuebles e Intangibles (E=E1+E2+E3+E4+E5+E6+E7+E8+E9)	200,000	124,530	75,002	75,002	75,002	0	
e1) Mobiliario y Equipo de Administración	100,000	49,625	19,474	19,474	19,474	0	
e2) Mobiliario y Equipo Educativo y Recreativo	0	0	0	0	0	0	
e3) Equipo e Instrumental Médico y de Laboratorio	0	0	0	0	0	0	
e4) Vehículos y Equipo de Transporte	0	0	0	0	0	0	
e5) Equipo de Defensa y Seguridad	0	0	0	0	0	0	
e6) Maquinaria, Otros Equipos y Herramientas	0	46,712	46,712	46,712	46,712	0	
e7) Activos Biológicos	0	0	0	0	0	0	
e8) Bienes Inmuebles	0	0	0	0	0	0	
e9) Activos Intangibles	100,000	111,144	8,816	8,816	8,816	0	
F. Inversión Pública (F=F1+F2+F3)	0	0	0	0	0	0	
f1) Obra Pública en Bienes de Dominio Público	0	0	0	0	0	0	
f2) Obra Pública en Bienes Privados	0	0	0	0	0	0	
f3) Proyectos Productivos y Acciones de Fomento	0	0	0	0	0	0	
G. Inversiones Financieras y Otras Provisiones (G=G1+G2+G3+G4+G5+G6+G7)	0	0	0	0	0	0	
g1) Inversiones Para el Fomento de Actividades Productivas	0	0	0	0	0	0	
g2) Acciones y Participaciones de Capital	0	0	0	0	0	0	
g3) Compra de Títulos y Valores	0	0	0	0	0	0	
g4) Concesión de Préstamos	0	0	0	0	0	0	
g5) Inversiones en Fideicomisos, Mandatos y Otros Análogos	0	0	0	0	0	0	
Fideicomiso de Desastres Naturales (Informativo)	0	0	0	0	0	0	
g6) Otras Inversiones Financieras	0	0	0	0	0	0	
g7) Provisiones para Contingencias y Otras erogaciones Especiales	0	0	0	0	0	0	
H. Participaciones y Aportaciones (H=H1+H2+H3)	0	0	0	0	0	0	
h1) Participaciones	0	0	0	0	0	0	
h2) Aportaciones	0	0	0	0	0	0	
h3) Convenios	0	0	0	0	0	0	
I. Deuda Pública (I=I1+I2+I3+I4+I5+I6+I7)	0	0	0	0	0	0	
i1) Amortización de la Deuda Pública	0	0	0	0	0	0	
i2) Intereses de la Deuda Pública	0	0	0	0	0	0	
i3) Comisiones de la Deuda Pública	0	0	0	0	0	0	
i4) Gastos de la Deuda Pública	0	0	0	0	0	0	
i5) Costo por Coberturas	0	0	0	0	0	0	
i6) Apoyos Financieros	0	0	0	0	0	0	
i7) Adelantos de Ejercicios Fiscales Anteriores (ADEFAS)	0	0	0	0	0	0	

UNIVERSIDAD TECNOLÓGICA DE PARRAL DE LA FUENTE (U)						
Estado Análisis del Ejercicio del Presupuesto de Egresos Detallado - LDF						
Clasificación por Objeto del Gasto (Capítulo y Concepto)						
Del 1 de Enero al 31 de Diciembre de 2017 (P)						
(PESOS)						
Concepto (c)	Egresos					Rebajamiento (w)
	Aprobado (d)	Amplicaciones (Reducciones)	Modificado	Devengado	Pagado	
B. Gasto Ejecutado (B=A4+B4+C4+D4+E4+F4+G4+H4)	11,222,551	1,612,741	12,835,292	12,782,781	12,782,781	32,317
A. Servicios Personales (A=A1+A2+A3+A4+A5+A6+A7)	8,718,611	586,597	9,305,208	9,229,370	9,229,370	50,628
a1) Remuneraciones al Personal de Carácter Permanente	4,478,527	257,400	4,735,927	4,716,393	4,716,393	0
a2) Remuneraciones al Personal de Carácter Transitorio	0	49,124	49,124	49,124	49,124	0
a3) Remuneraciones Adicionales y Especiales	1,293,434	-13,010	1,280,424	1,280,425	1,280,425	0
a4) Seguridad Social	908,348	-142,917	765,431	765,431	765,431	0
a5) Otros Prestaciones Sociales y Económicas	15,983	147,933	163,916	163,916	163,916	0
a6) Pensiones	0	0	0	0	0	0
a7) Pago de Estímulos a Servidores Públicos	0	0	0	0	0	0
B. Materiales y Suministros (B=B1+B2+B3+B4+B5+B6+B7+B8+B9)	0	247,254	247,254	249,074	249,074	1,820
b1) Materiales de Administración, Emisión de Documentos y Artículos Oficiales	0	32,864	32,864	32,864	32,864	0
b2) Alimentos y Uterías	0	131,235	131,235	133,055	133,055	1,820
b3) Materias Primas y Materiales de Producción y Comercialización	0	116	116	116	116	0
b4) Materiales y Artículos de Construcción y de Reparación	0	31,300	31,300	31,300	31,300	0
b5) Productos Químicos, Farmacéuticos y de Laboratorio	0	7,106	7,106	7,106	7,106	0
b6) Combustibles, Lubricantes y Activos	0	0	0	0	0	0
b7) Vestuario, Blancos, Prendas de Protección y Artículos Deportivos	0	44,834	44,834	44,834	44,834	0
b8) Materiales y Suministros Para Seguridad	0	0	0	0	0	0
b9) Herramientas, Refacciones y Accesorios Menores	0	0	0	0	0	0
C. Servicios Generales (C=C1+C2+C3+C4+C5+C6+C7+C8+C9)	1,308,828	1,637,090	2,945,918	2,850,316	2,850,316	1,602
c1) Servicios Básicos	454,314	-83,205	371,109	360,015	360,015	0
c2) Servicios de Arrendamiento	0	398,827	398,827	398,827	398,827	0
c3) Servicios Profesionales, Científicos, Técnicos y Otros Servicios	503,514	687,510	1,191,024	1,191,030	1,191,030	0
c4) Servicios Financieros, Bancarios y Comerciales	0	11,961	11,961	11,961	11,961	0
c5) Servicios de Instalación, Reparación, Mantenimiento y Conservación	261,853	194,213	456,067	456,067	456,067	0
c6) Servicios de Comunicación Social y Publicidad	0	6,394	6,394	6,394	6,394	0
c7) Servicios de Traslado y Viáticos	0	288,491	288,491	288,491	288,491	0
c8) Servicios Oficiales	60,148	53,300	113,447	141,943	141,943	-1,496
c9) Otros Servicios Generales	0	95,588	95,588	95,588	95,588	0
D. Transferencias, Asignaciones, Subsidios y Otras Ayudas (D=D1+D2+D3+D4+D5+D6+D7+D8+D9)	0	0	0	0	0	0
d1) Transferencias Internas y Asignaciones al Sector Público	0	0	0	0	0	0
d2) Transferencias al Resto del Sector Público	0	0	0	0	0	0
d3) Subsidios y Subvenciones	0	0	0	0	0	0
d4) Ayudas Sociales	0	0	0	0	0	0
d5) Pensiones y Jubilaciones	0	0	0	0	0	0
d6) Transferencias a Fiduciarias, Mandatos y Otros Análogos	0	0	0	0	0	0
d7) Transferencias a la Seguridad Social	0	0	0	0	0	0
d8) Donativos	0	0	0	0	0	0
d9) Transferencias al Extranjero	0	0	0	0	0	0
E. Bienes Muebles, Inmuebles e Intangibles (E=E1+E2+E3+E4+E5+E6+E7+E8+E9)	1,193,113	-319,070	874,043	874,017	874,017	26
e1) Mobiliario y Equipo de Administración	0	85,210	85,210	85,210	85,210	0
e2) Mobiliario y Equipo Educativo y Recreativo	0	20,456	20,456	20,456	20,456	0
e3) Equipo e Instrumental Médico y de Laboratorio	0	0	0	0	0	0
e4) Vehículos y Equipo de Transporte	1,193,113	1,193,113	0	0	0	0
e5) Equipo de Defensa y Seguridad	0	0	0	0	0	0
e6) Maquinaria, Otros Equipos y Herramientas	0	3,290	3,290	3,290	3,290	0
e7) Activos Biológicos	0	98,853	98,853	98,853	98,853	0
e8) Bienes Inmuebles	0	0	0	0	0	0
e9) Activos Intangibles	0	146,207	146,207	146,207	146,207	0
F. Inversión Pública (F=F1+F2+F3)	0	0	0	0	0	0
f1) Obra Pública en Bienes de Dominio Público	0	0	0	0	0	0
f2) Obra Pública en Bienes Propios	0	0	0	0	0	0
f3) Proyectos Productivos y Acciones de Fomento	0	0	0	0	0	0
G. Inversiones Financieras y Otras Provisiones (G=G1+G2+G3+G4+G5+G6+G7)	0	0	0	0	0	0
g1) Inversiones Para el Fomento de Actividades Productivas	0	0	0	0	0	0
g2) Acciones y Participaciones de Capital	0	0	0	0	0	0
g3) Cuentas de Títulos y Valores	0	0	0	0	0	0
g4) Concesión de Préstamos	0	0	0	0	0	0
g5) Inversiones en Fiduciarios, Mandatos y Otros Análogos	0	0	0	0	0	0
Fideicomiso de Desastres Naturales (Informativo)	0	0	0	0	0	0
g6) Otras Inversiones Financieras	0	0	0	0	0	0
g7) Provisiones para Contingencias y Otras Exigencias Especiales	0	0	0	0	0	0
H. Participaciones y Aportaciones (H=H1+H2+H3)	0	0	0	0	0	0
h1) Participaciones	0	0	0	0	0	0
h2) Aportaciones	0	0	0	0	0	0
h3) Convenios	0	0	0	0	0	0
I. Deuda Pública (I=I1+I2+I3+I4+I5+I6+I7)	0	0	0	0	0	0
i1) Amortización de la Deuda Pública	0	0	0	0	0	0
i2) Intereses de la Deuda Pública	0	0	0	0	0	0
i3) Comisiones de la Deuda Pública	0	0	0	0	0	0
i4) Gastos de la Deuda Pública	0	0	0	0	0	0
i5) Costo por Coberturas	0	0	0	0	0	0
i6) Apoyo Financiero	0	0	0	0	0	0
i7) Adudas de Ejercicios Fiscales Anteriores (ADEFAS)	0	0	0	0	0	0
II. Total de Egresos (II = I + B)	12,095,400	2,959,215	15,054,615	14,617,715	14,617,715	37,981



INFORMACIÓN DERIVADA DE LA LEY DE DISCIPLINA FINANCIERA

G) ESTADO ANALÍTICO DEL EJERCICIO DEL PRESUPUESTO DE EGRESOS DETALLADO POR CLASIFICACIÓN ADMINISTRATIVA DEL 01 DE ENERO AL 31 DE DICIEMBRE DE 2017



Calle 20 de noviembre #100, Col. José G. Madero

C.P. 27989, Parras de la Fuente, Coahuila

Tel: (01 842) 422 3313



UNIVERSIDAD TECNOLÓGICA DE PARRAS DE LA FUENTE (a)						
Estado Analítico del Ejercicio del Presupuesto de Egresos Detallado - LDF						
Clasificación Administrativa						
Del 1 de Enero al 31 de Diciembre de 2017 (b)						
(PESOS)						
Concepto (c)	Egresos					Subejercicio (e)
	Aprobado (d)	Ampliaciones/ (Reducciones)	Modificado	Devengado	Pagado	
I. Gasto No Etiquetado (I=A+B+C+D+E+F+G+H)	1,473,849	1,346,474	2,820,323	2,834,934	2,834,934	-14,611
RECTORIA	500,000	-66,278	433,722	444,183	444,183	-10,461
DIRRECCION ACADEMICA	68,500	294,613	363,113	365,663	365,663	-2,550
ADMINISTRACION Y FINANZAS	685,849	150,295	836,144	837,744	837,744	-1,600
PLANEACION	0	388,407	388,407	388,407	388,407	0
SERVICIOS ESCOLARES	17,500	647,800	665,300	665,300	665,300	0
SITE	202,000	-88,363	133,637	133,637	133,637	0
						0
						0
II. Gasto Etiquetado (II=A+B+C+D+E+F+G+H)	11,222,551	1,612,741	12,835,292	12,782,781	12,782,781	52,512
RECTORIA	743,113	-393,128	349,985	352,481	352,481	-2,496
DIRRECCION ACADEMICA	86,146	514,135	600,282	600,302	600,302	-20
ADMINISTRACION Y FINANZAS	9,943,292	739,282	10,682,575	10,627,547	10,627,547	55,028
PLANEACION	0	200,157	200,157	200,157	200,157	0
SERVICIOS ESCOLARES	0	756,762	756,762	756,762	756,762	0
SITE	450,000	-204,468	245,532	245,532	245,532	0
						0
						0
						0
III. Total de Egresos (III = I + II)	12,696,400	2,959,215	15,655,615	15,617,715	15,617,715	37,901



INFORMACIÓN DERIVADA DE LA LEY DE DISCIPLINA FINANCIERA

H) ESTADO ANALITICO DEL EJERCICIO DEL PRESUPUESTO DE EGRESOS DETALLADO POR CLASIFICACION FUNCIONAL DEL 1 DE ENERO AL 31 DE DICIEMBRE 2017



Calle 20 de noviembre #100 Col. José G. Madero

C.P. 27989, Parras de la Fuente, Coahuila

Tel. (01 842) 422 3313



UNIVERSIDAD TECNOLÓGICA DE PARRAS DE LA FUENTE (a) Estado Análisis del Ejercicio del Presupuesto de Egresos Detallado - LDF Clasificación Funcional (Finalidad y Función) Del 1 de Enero al 31 de Diciembre de 2017 (b) (PESOS)						
Concepto (c)	Egresos					Subejercicio (e)
	Aprobado (d)	Ampliaciones (Reducciones)	Modificado	Devolvido	Pagado	
I. Gasto No Elijetado (I=A+B+C+D)	1,473,849	1,346,474	2,820,323	2,834,934	2,834,934	-14,611
A. Gobierno (A=a1+a2+a3+a4+a5+a6+a7+a8)	0	0	0	0	0	0
a1) Legislación	0	0	0	0	0	0
a2) Justicia	0	0	0	0	0	0
a3) Coordinación de la Política de Gobierno	0	0	0	0	0	0
a4) Relaciones Exteriores	0	0	0	0	0	0
a5) Asuntos Financieros y Hacendarios	0	0	0	0	0	0
a6) Seguridad Nacional	0	0	0	0	0	0
a7) Asuntos de Orden Público y de Seguridad Interior	0	0	0	0	0	0
a8) Otros Servicios Generales	0	0	0	0	0	0
B. Desarrollo Social (B=b1+b2+b3+b4+b5+b6+b7)	1,473,849	1,346,474	2,820,323	2,834,934	2,834,934	-14,611
b1) Protección Ambiental	0	0	0	0	0	0
b2) Vivienda y Servicios a la Comunidad	0	0	0	0	0	0
b3) Salud	0	0	0	0	0	0
b4) Recreación, Cultura y Otras Manifestaciones Sociales	0	0	0	0	0	0
b5) Educación	1,473,849	1,346,474	2,820,323	2,834,934	2,834,934	-14,611
b6) Protección Social	0	0	0	0	0	0
b7) Otros Asuntos Sociales	0	0	0	0	0	0
C. Desarrollo Económico (C=c1+c2+c3+c4+c5+c6+c7+c8+c9)	0	0	0	0	0	0
c1) Asuntos Económicos, Comerciales y Laborales en General	0	0	0	0	0	0
c2) Agropecuaria, Silvicultura, Pesca y Caza	0	0	0	0	0	0
c3) Combustibles y Energía	0	0	0	0	0	0
c4) Minería, Manufacturas y Construcción	0	0	0	0	0	0
c5) Transporte	0	0	0	0	0	0
c6) Comunicaciones	0	0	0	0	0	0
c7) Turismo	0	0	0	0	0	0
c8) Ciencia, Tecnología e Innovación	0	0	0	0	0	0
c9) Otras Industrias y Otros Asuntos Económicos	0	0	0	0	0	0
D. Otras No Clasificadas en Funciones Anteriores (D=d1+d2+d3+d4)	0	0	0	0	0	0
d1) Transacciones de la Deuda Pública / Costo Financiero de la Deuda	0	0	0	0	0	0
d2) Transferencias, Participaciones y Aportaciones Entre Diferentes Niveles y Ordenes de Gobierno	0	0	0	0	0	0
d3) saneamiento del Sistema Financiero	0	0	0	0	0	0
d4) Adeudos de Ejercicios Fiscales Anteriores	0	0	0	0	0	0
II. Gasto Elijetado (II=A+II+B+C+D)	11,222,551	1,612,741	12,835,292	12,782,781	12,782,781	52,512
A. Gobierno (A=a1+a2+a3+a4+a5+a6+a7+a8)	0	0	0	0	0	0
a1) Legislación	0	0	0	0	0	0
a2) Justicia	0	0	0	0	0	0
a3) Coordinación de la Política de Gobierno	0	0	0	0	0	0
a4) Relaciones Exteriores	0	0	0	0	0	0
a5) Asuntos Financieros y Hacendarios	0	0	0	0	0	0
a6) Seguridad Nacional	0	0	0	0	0	0
a7) Asuntos de Orden Público y de Seguridad Interior	0	0	0	0	0	0
a8) Otros Servicios Generales	0	0	0	0	0	0
B. Desarrollo Social (B=b1+b2+b3+b4+b5+b6+b7)	11,222,551	1,612,741	12,835,292	12,782,781	12,782,781	52,512
b1) Protección Ambiental	0	0	0	0	0	0
b2) Vivienda y Servicios a la Comunidad	0	0	0	0	0	0
b3) Salud	0	0	0	0	0	0
b4) Recreación, Cultura y Otras Manifestaciones Sociales	0	0	0	0	0	0
b5) Educación	11,222,551	1,612,741	12,835,292	12,782,781	12,782,781	52,512
b6) Protección Social	0	0	0	0	0	0
b7) Otros Asuntos Sociales	0	0	0	0	0	0
C. Desarrollo Económico (C=c1+c2+c3+c4+c5+c6+c7+c8+c9)	0	0	0	0	0	0
c1) Asuntos Económicos, Comerciales y Laborales en General	0	0	0	0	0	0
c2) Agropecuaria, Silvicultura, Pesca y Caza	0	0	0	0	0	0
c3) Combustibles y Energía	0	0	0	0	0	0
c4) Minería, Manufacturas y Construcción	0	0	0	0	0	0
c5) Transporte	0	0	0	0	0	0
c6) Comunicaciones	0	0	0	0	0	0
c7) Turismo	0	0	0	0	0	0
c8) Ciencia, Tecnología e Innovación	0	0	0	0	0	0
c9) Otras Industrias y Otros Asuntos Económicos	0	0	0	0	0	0

UNIVERSIDAD TECNOLÓGICA DE PARRAS DE LA FUENTE (a)						
Estado Analítico del Ejercicio del Presupuesto de Egresos Detallado - LDF						
Clasificación Funcional (Finalidad y Función)						
Del 1 de Enero al 31 de Diciembre de 2017 (b)						
(PESOS)						
Concepto (c)	Egresos					Subejercicio (e)
	Aprobado (d)	Ampliaciones/ (Reducciones)	Modificado	Devengado	Pagado	
D. Otras No Clasificadas en Funciones Anteriores (D=d1+d2+d3+d4)	0	0	0	0	0	0
d1) Transacciones de la Deuda Pública / Costo Financiero de la Deuda			0			0
d2) Transferencias, Participaciones y Aportaciones Entre Diferentes Niveles y Ordenes de Gobierno			0			0
d3) Saneamiento del Sistema Financiero			0			0
d4) Adeudos de Ejercicios Fiscales Anteriores			0			0
III. Total de Egresos (III = I + II)	12,686,400	2,959,215	15,655,615	15,617,715	15,617,715	37,981



INFORMACIÓN DERIVADA DE LA LEY DE DISCIPLINA FINANCIERA

I) ESTADO ANALITICO DEL EJERCICIO DEL PRESUPUESTO DE EGRESOS DETALLADO POR CLASIFICACION DE SERVICIOS PERSONALES DEL 1 DE ENERO AL 31 DE DICIEMBRE 2017




Calle 20 de noviembre #100, Col. José G. Madero

C. P. 27089, Parras de la Fuente, Coahuila

Tel: (01 842) 422 3313



 UNIVERSIDAD TECNOLÓGICA DE PARRAS DE LA FUENTE, COAHUILA Estado Analítico del Ejercicio del Presupuesto de Egresos Detallado - LDF Clasificación de Servicios Personales por Categoría Del 01 de enero al 31 de Diciembre de 2017. (b) (PESOS)						
Concepto (c)	Egresos					Subejercicio (e)
	Aprobado (d)	Ampliaciones/ (Reducciones)	Modificado	Devengado	Pagado	
I. Gasto No Etiquetado (I=A+B+C+D+E+F)	-	-	-	-	-	-
A. Personal Administrativo y de Servicio Público	-	-	-	-	-	-
B. Magisterio	-	-	-	-	-	-
C. Servicios de Salud (C=c1+c2)	-	-	-	-	-	-
c1) Personal Administrativo	-	-	-	-	-	-
c2) Personal Médico, Paramédico y afín	-	-	-	-	-	-
D. Seguridad Pública	-	-	-	-	-	-
E. Gastos asociados a la implementación de nuevas leyes federales o reformas a las mismas (E = e1 + e2)	-	-	-	-	-	-
e1) Nombre del Programa o Ley 1	-	-	-	-	-	-
e2) Nombre del Programa o Ley 2	-	-	-	-	-	-
F. Sentencias laborales definitivas	-	-	-	-	-	-
II. Gasto Etiquetado (II=A+II+C+D+E+F)	8,719,611.00	566,587.40	9,286,198.40	9,229,370.41	9,229,370.41	56,827.99
A. Personal Administrativo y de Servicio Público	-	-	-	-	-	-
B. Magisterio	8,719,611.00	566,587.40	9,286,198.40	9,229,370.41	9,229,370.41	56,827.99
C. Servicios de Salud (C=c1+c2)	-	-	-	-	-	-
c1) Personal Administrativo	-	-	-	-	-	-
c2) Personal Médico, Paramédico y afín	-	-	-	-	-	-
D. Seguridad Pública	-	-	-	-	-	-
E. Gastos asociados a la implementación de nuevas leyes federales o reformas a las mismas (E = e1 + e2)	-	-	-	-	-	-
e1) Nombre del Programa o Ley 1	-	-	-	-	-	-
e2) Nombre del Programa o Ley 2	-	-	-	-	-	-
F. Sentencias laborales definitivas	-	-	-	-	-	-
III. Total del Gasto en Servicios Personales (III = I + II)	8,719,611.00	566,587.40	9,286,198.40	9,229,370.41	9,229,370.41	56,827.99



Universidad Tecnológica de Parras



**I SESIÓN ORDINARIA DEL H. CONSEJO DIRECTIVO
26 DE ENERO DE 2018
SOLICITUD DE ACUERDOS.**

Acuerdo 31/01/2018.

Aprobación de los Estados Financieros del Cuarto Trimestre 2017.

Justificación: Con fundamento en lo dispuesto por la fracción VII del artículo 12 del Decreto de Creación de la Universidad Tecnológica de Parras de la Fuente, se solicita al H. Consejo Directivo:

1. La aprobación de los estados Financieros dictaminados por el despacho externo del cuarto trimestre 2017.
2. La aprobación para que la Rectora a nombre de la Universidad, presente ante el Congreso del Estado la Cuenta Pública cuarto trimestre 2017.
3. La aprobación para que la Rectora a nombre de la Universidad realice la publicación en el periódico oficial del Estado la Cuenta Pública del cuarto trimestre 2017

Acuerdo: Se autoriza de manera unánime por los Miembros del H. Consejo Directivo la presentación de los estados Financieros dictaminados por el despacho externo del cuarto trimestre 2017. La presentación para que la Rectora a nombre de la Universidad, presente ante el Congreso del Estado la Cuenta Pública del cuarto trimestre 2017 y para que la Rectora a nombre de la Universidad realice la publicación en el periódico oficial del Estado la Cuenta Pública del cuarto trimestre 2017.



C.P. VICENTE MIRELES S.
CONTADORES Y AUDITORES

SECRETARIA DE FISCALIZACIÓN Y RENDICIÓN DE CUENTAS
C. TERESA GUAJARDO BERLANGA
SECRETARIO DE FISCALIZACIÓN Y RENDICIÓN DE CUENTAS

Hemos auditado los estados financieros de la Entidad Gubernamental denominada **Universidad Tecnológica de Parras de la Fuente, Coahuila** que comprenden los estados de situación financiera, los estados analíticos del activo y los estados analíticos de la deuda y otros pasivos al **31 de diciembre de 2017 y 2016**, y los estados de actividades, de variaciones en el patrimonio, de flujos de efectivo y los de cambios en la situación financiera, correspondientes a los periodos terminados en dichas fechas, así como las notas explicativas a los estados financieros que incluyen un resumen de las políticas contables significativas.

En nuestra opinión, los estados financieros adjuntos, que se describen en el párrafo anterior, están preparados, en todos los aspectos materiales, de conformidad con las disposiciones en materia de información financiera que se indican en la Nota 5 y 6 de gestión administrativa a los estados financieros que se acompañan y que están establecidas en la Ley General de Contabilidad Gubernamental y en los documentos emitidos por el Consejo Nacional de Armonización Contable (CONAC).

Hemos llevado a cabo nuestra auditoría de conformidad con las Normas Internacionales de Auditoría, nuestras responsabilidades, de acuerdo con estas normas, se describen con más detalle en párrafos siguientes de nuestro informe. Somos independientes de la entidad de conformidad con el Código de Ética Profesional del Instituto Mexicano de Contadores Públicos, A.C. , junto con los requerimientos de ética que son aplicables a nuestras auditorías de los estados financieros en México, hemos cumplido con las demás responsabilidades de ética de conformidad con esos requerimientos y con el Código de Ética Profesional. Consideramos que la evidencia de auditoría que hemos obtenido proporciona una base suficiente y adecuada para nuestra opinión.

Llamamos la atención sobre la Nota 5 y 6 de gestión administrativa a los estados financieros adjuntos en la que se describen las bases contables utilizadas para la preparación de los mismos. Dichos estados financieros fueron preparados para cumplir con los requerimientos normativos gubernamentales a que está sujeta la entidad y para ser integrados en el Reporte de la Cuenta Pública Federal, los cuales están presentados en los formatos que para tal efecto fueron establecidos por la Unidad de Contabilidad gubernamental de la Secretaría de Hacienda; consecuentemente, éstos pueden no ser apropiados para otra finalidad. Nuestra opinión no se modifica por esta cuestión.

La administración es responsable de la preparación de los estados financieros adjuntos de conformidad con las disposiciones en materia de información financiera establecidas en la Ley General de Contabilidad Gubernamental que se describen en la Nota 5 y 6 de Gestión administrativa a dichos estados financieros, y del control interno que la administración consideró



C.P. VICENTE MIRELES S.
CONTADORES Y AUDITORES

necesario para permitir la preparación de estados financieros libres de incorrección material debida a fraude o error.

En la preparación de los estados financieros, la administración es responsable de la valoración de la capacidad de la entidad para continuar operando como una entidad en funcionamiento, revelando, en su caso, las cuestiones relativas a la entidad en funcionamiento y utilizando las bases contables aplicables a una entidad en funcionamiento, a menos que la administración tenga la intención de liquidar la entidad o cesar sus operaciones, o bien no exista una alternativa realista.

Los encargados del gobierno de la entidad son responsables de la supervisión del proceso de información financiera de la entidad.

Nuestros objetivos son obtener una seguridad razonable sobre que los estados financieros, en su conjunto, se encuentren libres de incorrección material, bebido a fraude o error, y emitir un informe de auditoría que contiene nuestra opinión. Seguridad razonable es un alto nivel de seguridad. Pero no es una garantía, de que una auditoría realizada de conformidad con las Normas Internacionales de Auditoría siempre detecte una incorrección material cuando existe. Las incorrecciones pueden deberse a fraude o error y son consideradas materiales si individualmente, o en su conjunto, puede preverse razonablemente que influyan en las decisiones económicas que los usuarios hacen basándose en los estados financieros.

Como parte de una auditoría de conformidad con las Normas Internacionales de Auditoría, aplicamos nuestro juicio profesional y mantenemos una actitud de escepticismo profesional durante toda la auditoría. También:

- Identificamos y evaluamos los riesgos de incorrección material en los estados financieros, debida a fraude o error, diseñamos y aplicamos los procedimientos de auditoría para responder a esos riesgos y obtener evidencia de auditoría suficiente y apropiada para obtener una base para nuestra opinión. El riesgo de no detectar una incorrección material debida a fraude es mayor que en el caso de un error no intencional, ya que el fraude puede implicar colusión, falsificación, manifestaciones intencionalmente erróneas, omisiones intencionales o la anulación de control interno.
- Obtenemos conocimiento del control interno relevante para la auditoría, con el fin de diseñar los procedimientos de auditoría que consideramos adecuados en las circunstancias, y no con la finalidad de expresar una opinión sobre la eficacia del control interno de la entidad.
- Evaluamos lo apropiado de las políticas contables utilizadas y la razonabilidad de las estimaciones contables, así como las revelaciones hechas por la administración de la entidad.

Handwritten signatures and initials in blue ink, including a large signature at the top right, a smaller one below it, and several initials and marks on the right side of the page.



C.P. VICENTE MIRELES S.
CONTADORES Y AUDITORES

- Concluimos sobre lo apropiado del uso de la administración de las bases contables aplicables a una entidad en funcionamiento y, con base en la evidencia de auditoría obtenida, concluimos sobre si existe o no una incertidumbre importante relacionada con eventos o con condiciones que pueden originar dudas significativas sobre la capacidad de la entidad para continuar como entidad en funcionamiento. Si concluimos que existe una incertidumbre importante, se nos requiere que llamemos la atención en nuestro informe de auditoría sobre la correspondiente información revelada en los estados financieros o, si dicha revelación es insuficiente, que expresemos una opinión modificada. Nuestras conclusiones se basan en la evidencia de auditoría obtenida hasta la fecha de nuestro informe. Sin embargo, hechos o condiciones futuros pueden ser causa de que la entidad deje de ser una entidad en funcionamiento.

Nos comunicamos con los responsables del gobierno de la entidad en relación, entre otras cuestiones, con el alcance planteado y el momento de realización de la auditoría y los hallazgos importantes de la auditoría, así como cualquier deficiencia significativa en el control interno que identifiquemos durante nuestra auditoría.


 CPC Vicente Mireles Sepúlveda
 Niños héroes 166 sur col. Centro
 Ced. Profesional 1663138
 Registro ASEC-RPI-010-2017
 Torreón Coahuila a 10 de enero de 2018











UNIVERSIDAD TECNOLÓGICA DE PARRAS DE LA FUENTE COAHUILA

Estado de Situación Financiera
al 31 de Diciembre 2017 y 2016
(Pesos)

CONCEPTO	Año 2017	2016	CONCEPTO	Año 2017	2016
ACTIVO			PASIVO		
Activo Circulante			Pasivo Circulante		
Efectivo y Equivalentes	64,377.67	705,082.04	Cuentas por Pagar a Corto Plazo	876,664.41	213,251.69
Derechos a Recibir Efectivo o Equivalentes	20,762.73	202,408.96	Documentos por Pagar a Corto Plazo	0	0
Derechos a Recibir Bienes o Servicios	0	0	Porción a Corto Plazo de la Deuda Pública a Largo Plazo	0	0
Inventarios	0	0	Títulos y Valores a Corto Plazo	0	0
Almacenes	0	0	Pasivos Diferidos a Corto Plazo	0	0
Estimación por Pérdida o Deterioro de Activos	0	0	Fondos y Bienes de Terceros en Garantía y/o Administración a	0	0
Otros Activos Circulantes	0	0	Provisiones a Corto Plazo	314,346.26	0
Otros Pasivos a Corto Plazo	0	0	Otros Pasivos a Corto Plazo	0	0
Total de Activos Circulantes	75,040.40	907,490.40	Total de Pasivos Circulantes	1,251,000.67	213,251.69
Activo No Circulante			Pasivo No Circulante		
Inversiones Financieras a Largo Plazo	0	0	Cuentas por Pagar a Largo Plazo	0	0
Derechos a Recibir Efectivo o Equivalentes a Largo Plazo	0	0	Documentos por Pagar a Largo Plazo	0	0
Bienes Inmuebles, Infraestructura y Construcciones	43,312.70	0	Deuda Pública a Largo Plazo	0	0
Bienes Muebles	6,077,084.28	456,803.00	Pasivos Diferidos a Largo Plazo	0	0
Activos Intangibles	546,010.33	11,080.46	Fondos y Bienes de Terceros en Garantía y/o en	0	0
Depreciación, Deterioro y Amortización Acumulada	0	0	Provisiones a Largo Plazo	0	0
Activos Diferidos	0	0			
Estimación por Pérdida o Deterioro de Activos no	0	0	Total de Pasivos No Circulantes	0	0
Otros Activos no Circulantes	0	0			
Total de Activos No Circulantes	6,666,407.31	468,883.46	TOTAL DEL PASIVO	1,251,000.67	213,251.69
TOTAL DEL ACTIVO	6,741,447.71	1,377,463.86	HACIENDA PÚBLICA/ PATRIMONIO		
			Hacienda Pública/Patrimonio Contribuido	7,724,101.16	0
			Aportaciones	0	0
			Donaciones de Capital	7,724,101.16	0
			Actualización de la Hacienda Pública / Patrimonio	0	0
			Hacienda Pública/Patrimonio Generado	-	233,654.11
			Resultados del Ejercicio (Ahorro / Desahorro)	1,288,440.12	1,164,212.16
			Resultados de Ejercicios Anteriores	1,164,212.16	0
			Reservas	0	0
			Reservas	0	0
			Rectificaciones de Resultados de Ejercicios Anteriores	-	109,436.15
			Ejercicio o Insuficiencia en la Actualización de la Hacienda	0	0
			Resultado por Posición Monetaria	0	0
			Resultado por Tenencia de Activos no Monetarios	0	0
			Total Hacienda Pública/ Patrimonio	7,490,447.34	1,164,212.16
			TOTAL DEL PASIVO Y HACIENDA PÚBLICA/	6,741,447.71	1,377,463.86

Nota 17 Bajo protesta de decir verdad declaramos que los Estados Financieros y sus Notas son razonablemente correctos y responsabilidad del emisor.

MAR ADRIANA E. VIZCARRA CASALLERO
RECTORA

UNIVERSIDAD TECNOLÓGICA
PARRAS DE LA FUENTE

LIC. MARY CRISTINA SALAS
DIRECTORA DE CONTABILIDAD



UNIVERSIDAD TECNOLÓGICA DE PARRAS DE LA FUENTE
COAHUILA DE ZARAGOZA

Estados de Actividades
Del 01 de Octubre al 31 de Diciembre de 2017 y 2016

Concepto	2017	2016
INGRESOS Y OTROS BENEFICIOS		
INGRESOS DE GESTIÓN	1,002,994.00	187,696.10
INGRESOS POR VENTA DE BIENES Y SERVICIOS	1,002,994.00	187,696.10
PARTICIPACIONES, APORTACIONES, TRANSFERENCIAS,	3,322,011.65	3,999,999.98
PARTICIPACIONES Y APORTACIONES	3,322,011.65	3,999,999.98
OTROS INGRESOS Y BENEFICIOS	0	0.21
Total de Ingresos	4,325,005.65	4,187,696.29
GASTOS Y OTRAS PÉRDIDAS		
GASTOS DE FUNCIONAMIENTO	5,162,523.73	3,456,441.00
SERVICIOS PERSONALES	3,552,531.43	2,149,836.68
MATERIALES Y SUMINISTROS	139,159.57	137,286.93
SERVICIOS GENERALES	1,470,832.73	1,169,317.39
TRANSFERENCIAS, ASIGNACIONES, SUBSIDIOS Y OTRAS	-	-
PARTICIPACIONES Y APORTACIONES	-	-
INTERESES, COMISIONES Y OTROS GASTOS DE LA DEUDA	-	-
OTROS GASTOS Y PÉRDIDAS EXTRAORDINARIAS	-	-
Inversión Pública	-	-
Total de Gastos y otras Perdidas	5,162,523.73	3,456,441.00
Ahorro / Desahorro Neto del Ejercicio	-	837,518.08

Nota 17. Bajo protesta de decir verdad declaramos que los Estados Financieros y sus Notas son razonablemente correctos y responsabilidad del emisor

MAE ADRIANA E. VIDAL CABALLERO
RECTORA

RECTORÍA
UNIVERSIDAD TECNOLÓGICA
PARRAS DE LA FUENTE

LIC. MARY CRUZ MOLINA SALAS
DIRTO. CONTABILIDAD



**UNIVERSIDAD TECNOLÓGICA DE PARRAS DE LA FUENTE
COAHUILA DE ZARAGOZA**
Estado de Variaciones en la Hacienda Pública
Del 01 de Octubre al 31 de Diciembre de 2017

Concepto	Hacienda Pública Patrimonio Contribuido	Hacienda Pública Patrimonio Generado de Ejercicios Anteriores	Hacienda Pública Patrimonio Generado del Ejercicio	Ajustes por Cambios de Valor	Total
RECTIFICACIONES DE RESULTADOS DE EJERCICIOS ANTERIORES	-	-	109,426.16	-	109,426.16
PATRIMONIO NETO INICIAL AJUSTADO DEL EJERCICIO	-	-	-	-	-
APORTACIONES	-	-	-	-	-
DONACIONES DE CAPITAL	-	-	-	-	-
ACTUALIZACIÓN DE LA HACIENDA PÚBLICA/PATRIMONIO	-	-	-	-	-
VARIACIONES DE LA HACIENDA PÚBLICA/PATRIMONIO NETO DEL EJERCICIO	-	-	1,164,212.16	-	1,164,212.16
RESULTADOS DEL EJERCICIO (AHORRO/ DESAHORRO)	-	-	1,164,212.16	-	1,164,212.16
RESULTADOS DE EJERCICIOS ANTERIORES	-	-	-	-	-
REVALUOS	-	-	-	-	-
RESERVAS	-	-	-	-	-
HACIENDA PÚBLICA/PATRIMONIO NETO FINAL DEL EJERCICIO 2016	-	-	1,164,212.16	-	1,164,212.16
CAMBIO EN LA HACIENDA PÚBLICA/PATRIMONIO NETO DEL EJERCICIO 2016	7,724,101.15	-	-	-	7,724,101.15
APORTACIONES	-	-	-	-	-
DONACIONES DE CAPITAL	7,724,101.15	-	-	-	7,724,101.15
ACTUALIZACIÓN DE LA HACIENDA PÚBLICA/PATRIMONIO	-	-	-	-	-
VARIACIONES DE LA HACIENDA PÚBLICA/PATRIMONIO NETO DEL EJERCICIO 2017	-	1,164,212.16	2,462,662.28	-	3,626,874.44
RESULTADOS DEL EJERCICIO (AHORRO/ DESAHORRO)	-	-	2,462,662.28	-	2,462,662.28
RESULTADOS DE EJERCICIOS ANTERIORES	-	1,164,212.16	-	-	1,164,212.16
REVALUOS	-	-	-	-	-
RESERVAS	-	-	-	-	-
SALDO NETO EN LA HACIENDA PÚBLICA/PATRIMONIO 2017	7,724,101.15	1,164,212.16	1,207,866.27	-	9,096,179.58

Nota 17. Bajo protesta de decir verdad declaramos que los Estados Financieros y sus Notas son razonablemente correctos y responsabilidad del emisor

MAE ADRIANA E. VIDAL CABALLERO
RECTORA

UTP
RECTORÍA
UNIVERSIDAD TECNOLÓGICA
PARRAS DE LA FUENTE

LIC. MARK CRUZ MOLINA SALAS
DPTO. CONTABILIDAD

017

[Handwritten signatures]

[Handwritten signature]

[Handwritten signature]

[Handwritten signature]



UNIVERSIDAD TECNOLÓGICA DE PARRAS DE LA FUENTE
COAHUILA DE ZARAGOZA

Estado de Flujos de Efectivo
Del 1 de Octubre al 31 de Diciembre de 2017 y 2016

Concepto	2017	2016
FLUJOS DE EFECTIVO DE LAS ACTIVIDADES DE OPERACIÓN		
ORIGEN	14,968,811.85	8,182,860.11
IMPUESTOS		
CUOTAS Y APORTACIONES DE SEGURIDAD SOCIAL		
CONTRIBUCIONES DE MEJORAS		
DERECHOS		
PRODUCTOS DE TIPO CORRIENTE		
APROVECHAMIENTOS DE TIPO CORRIENTE		
INGRESOS POR VENTAS DE BIENES	3,026,887.63	2,016,283.48
PARTICIPACIONES Y APORTACIONES	10,873,396.52	7,166,666.63
TRANSFERENCIAS, ASIGNACIONES, SUBSIDIOS Y OTRA AYUDA		
OTROS ORIGENES DE OPERACIÓN	1,068,637.70	
APLICACIÓN	15,188,695.51	8,712,880.66
SERVICIOS PERSONALES	9,286,451.87	5,134,494.79
MATERIALES Y SUMINISTROS	742,296.14	404,210.91
SERVICIOS GENERALES	5,150,948.50	2,480,052.47
TRANSFERENCIAS INTERNAS Y ASIGNACIONES AL SECTOR PÚBLICO		
TRANSFERENCIAS AL RESTO DEL SECTOR PÚBLICO		
SUBSIDIOS Y SUBVENCIÓNES		
AYUDAS SOCIALES		
PENSIONES Y AJUBACIONES		
TRANSFERENCIAS A FIDEICOMISOS, MANDATOS Y OTROS ANÁLOGOS		
TRANSFERENCIAS A LA SEGURIDAD SOCIAL		
DONATIVOS		
TRANSFERENCIAS AL EXTERIOR		
PARTICIPACIONES		
APORTACIONES		
CONVENIOS		
OTRAS APLICACIONES DE OPERACIÓN		694,237.49
FLUJOS NETOS DE EFECTIVO POR ACTIVIDADES DE OPERACIÓN	221,783.86	469,974.45
FLUJOS DE EFECTIVO DE LAS ACTIVIDADES DE INVERSIÓN		
ORIGEN		
BIENES MUEBLES E INMUEBLES, INFRAESTRUCTURA Y CONSTRUCCIONES EN PROCESO		
BIENES MUEBLES		
OTROS ORIGENES DE INVERSIÓN		
APLICACIÓN	429,019.01	469,974.45
BIENES INMUEBLES, INFRAESTRUCTURA Y CONSTRUCCIONES EN PROCESO		
BIENES MUEBLES	175,142.47	339,158.79
OTRAS APLICACIONES DE INVERSIÓN	253,876.54	130,815.66
FLUJOS NETOS DE EFECTIVO POR ACTIVIDADES DE INVERSIÓN	429,019.01	469,974.45
FLUJO DE EFECTIVO DE LAS ACTIVIDADES DE FINANCIAMIENTO		
ORIGEN		
Endeudamiento interno		
Endeudamiento externo		
OTROS ORIGENES DE FINANCIAMIENTO		
APLICACIÓN		
DEUDA PÚBLICA		
OTRAS APLICACIONES DE FINANCIAMIENTO		
FLUJOS NETOS DE EFECTIVO POR ACTIVIDADES DE FINANCIAMIENTO		
INCREMENTO/DISMINUCIÓN NETA EN EL EFECTIVO Y EQUIVALENTES AL EFECTIVO	650,802.87	0.00
EFECTIVO Y EQUIVALENTES AL EFECTIVO AL INICIO DEL EJERCICIO	705,080.54	
EFECTIVO Y EQUIVALENTES AL EFECTIVO AL FINAL DEL EJERCICIO	54,277.67	

Nota 17. Bajo protesta de decir verdad declaramos que los Estados Financieros y sus notas son razonablemente correctos y responsabilidad del emisor.

RECTORÍA
 MAE ADRIANA E. VIDAL CABALLERON
 RECTORA
 DPTO. CONTABILIAS
 MARY CRUZ VIDAL SALAS



UNIVERSIDAD TECNOLÓGICA DE PARRAS DE LA FUENTE
COAHUILA DE ZARAGOZA
 Estado Analítico del Activo
 Del 1 de Octubre al 31 de Diciembre de 2017

Concepto	Saldo Inicial 01/10/2017 1	Cargos del periodo 2	Abonos del periodo 3	Saldo Final 31/12/2017 4(1+2-3)
ACTIVO	1,249,554.12	20,019,333.13	12,527,439.54	8,741,447.71
ACTIVO CIRCULANTE	454,515.19	12,147,964.75	12,527,439.54	75,040.40
EFFECTIVO Y EQUIVALENTES	408,612.31	7,738,253.54	8,090,588.18	54,277.67
DERECHOS A RECIBIR EFECTIVO O EQUIVALENTES	45,902.88	4,411,711.21	4,438,851.38	20,762.73
DERECHOS A RECIBIR BIENES O SERVICIOS	-	-	-	-
INVENTARIOS	-	-	-	-
ALMACENES	-	-	-	-
ESTIMACIÓN POR PÉRDIDA O DETERIORO DE ACTIVOS	-	-	-	-
OTROS ACTIVOS CIRCULANTES	-	-	-	-
ACTIVO NO CIRCULANTE	795,038.93	7,871,368.38	-	8,666,407.31
INVERSIONES FINANCIERAS A LARGO PLAZO	-	-	-	-
DERECHOS A RECIBIR EFECTIVO O EQUIVALENTES A LARGO	-	-	-	-
BIENES INMUEBLES, INFRAESTRUCTURA Y CONSTRUCCIONES	-	43,312.70	-	43,312.70
BIENES MUEBLES	628,935.14	7,448,149.14	-	8,077,084.28
ACTIVOS INTANGIBLES	166,103.79	379,906.54	-	546,010.33
DEPRECIACIÓN, DETERIORO Y AMORTIZACIÓN ACUMULADA DE	-	-	-	-
ACTIVOS DIFERIDOS	-	-	-	-
ESTIMACIÓN POR PÉRDIDA O DETERIORO DE ACTIVOS NO	-	-	-	-
OTROS ACTIVOS NO CIRCULANTES	-	-	-	-

Nota 17. Bajo protesta de decir verdad declaramos que los Estados Financieros y sus Notas son razonablemente correctos y responsabilidad del emisor

[Handwritten signature]

[Handwritten signature]
 MAE ADRIANA E. VIDAL CABALLERO
 RECTORA



[Handwritten signature]
 LIC. MARY CRUZ MOLINA SALAS
 DPTO. CONTABILIDAD

[Handwritten signature]

[Handwritten signature]




Universidad Tecnológica de Parras

I SESIÓN ORDINARIA DEL H. CONSEJO DIRECTIVO
26 DE ENERO DE 2018
SOLICITUD DE ACUERDOS.

Acuerdo 32/01/2018.

Aprobación para actualización del tabulador de cuotas y colegiaturas 2018.

- Justificación:** Con fundamento en lo dispuesto por la fracción II del artículo 12 del Decreto de Creación de la Universidad Tecnológica de Parras de la Fuente, se solicita al H. Consejo Directivo la aprobación de la actualización del tabulador de cuotas y colegiaturas para enero a diciembre 2018 y la aprobación para que la Rectora de la Universidad publique en el periódico oficial el tabulador de cuotas y colegiaturas 2018.
- Acuerdo:** Se autoriza de manera unánime por los Miembros del H. Consejo Directivo la aprobación del Tabulador de Cuotas y colegiaturas para enero a diciembre 2018.

		
UNIVERSIDAD TECNOLÓGICA DE PARRAS DE LA FUENTE TABULADOR DE CUOTAS Y COLEGIATURAS 28 enero 2018		
CONCEPTOS	MONTOS	
FICHA NUEVO INGRESO TSU E INGENIERIAS	\$	\$100.00
CURSO PROPEDÉUTICO	\$	\$100.00
INSCRIPCIÓN INGENIERIA	\$	\$100.00
CUOTAS CUATRIMESTRE INGENIERIAS	\$	\$2,400.00
CUOTAS CUATRIMESTRE C/DESCUENTO INGENIERIA PAGO ANTICIPADO	\$	\$2,250.00
INSCRIPCIÓN TÉCNICO SUPERIOR UNIVERSITARIO	\$	\$200.00
CUOTAS CUATRIMESTRALES TÉCNICO SUPERIOR UNIVERSITARIO	\$	\$1,700.00
CUOTAS CUATRIMESTRALES C/DESC. TSU PAGO ANTICIPADO	\$	\$1,500.00
TITULACIÓN TSU	\$	\$1,050.00
TITULACIÓN INGENIERIA	\$	\$1,250.00
ACREDITACIÓN CENEVAL	\$	\$100.00
EXAMEN EXTRAORDINARIO TSU E INGENIERIAS	\$	\$100.00
EXAMEN EGETSU	\$	\$100.00
WARDER OFICIAL	\$	\$150.00
DUPLICADO DE CERTIFICADO	\$	\$150.00
LIBRO FIN DE CURSO	\$	\$100.00
GRATA DE LABORATORIO	\$	\$175.00
CERTIFICADO PARCIAL	\$	\$150.00
RENTA LOCKER C/CANDADO	\$	\$50.00
REPOSICIÓN CREDENCIAL ALUMNOS	\$	\$150.00
CAPACITACIÓN		
CAPACITACIÓN POR HORA NIVEL 1 Y 2	\$	\$600.00 * \$800.00
CAPACITACIÓN POR HORA NIVEL 3	\$	\$800.00 * \$1,000.00
CAPACITACIÓN POR HORA NIVEL 4 Y 5	\$	\$1,000.00 * \$1,200.00
ASESORIAS PARA CREACIÓN DE COMITES DE GESTION POR COMPETENCIAS (30 HRS.)	\$	\$5,000.00 * \$7,000.00
DESARROLLO DE SOFTWARE Y ASESORIA DE APLICACIÓN Y ACTUALIZACIÓN	\$	\$,000.00 * \$10,000.00
ARRENDAMIENTOS		
EXPLANADA S/MOBILIARIO	\$	\$2,000.00
AULA ACADEMICA	\$	\$800.00
SALA DE JUNTAS DE 15 PERSONAS POR EVENTO MAX. 8 HRS.	\$	\$1,500.00
SALA PARA 30 PERSONAS, INCLUYE EQUIPO S/LAPTOP	\$	\$3,000.00
SALA PARA 25 PERSONAS, INCLUYE EQUIPO S/LAPTOP	\$	\$1,750.00
AUDITORIO DE VINCULACIÓN PARA 100 PERSONAS POR EVENTO MAX 8 HRS	\$	\$1,500.00
LABORATORIOS DE INFORMATICA, COSTO POR HORA	\$	\$500.00
SALA DE JUNTA DE RECTORIA, COSTO POR EVENTO MAX. 8 HRS.	\$	\$2,500.00 * \$4,000.00
CANON COSTO POR EVENTO MAX. 8 HRS.	\$	\$500.00
LAPTOP COSTO POR EVENTO MAX. 8 HRS.	\$	\$500.00
CURSOS DE EDUCACIÓN CONTINUA		
COSTO POR HORA		
BÁSICO	\$	\$600.00 * \$800.00
INTERMEDIO	\$	\$800.00 * \$1,000.00
AVANZADO	\$	\$1,000.00 * \$1,200.00
ESPECIALIZADO	\$	\$1,200.00 * \$1,500.00
CONSULTORIA	\$	\$1,500.00 * \$1,800.00
ASESORIA EN PROYECTOS ESPECIALES	\$	\$200.00 * \$350.00
ELABORACIÓN DE PROYECTOS TIC (costo por proyectos)	\$	\$1,000.00 * \$15,000.00
DOCIÓN DE EMPRESA	\$	
APORTACIONES	\$	

Handwritten signatures and initials in blue ink, including 'AP', 'J', 'BU', and others, scattered across the right side of the page.

MIGUEL ÁNGEL RIQUELME SOLÍS

Gobernador del Estado de Coahuila de Zaragoza

JOSÉ MARÍA FRAUSTRO SILLER

Secretario de Gobierno y Director del Periódico Oficial

ROBERTO OROZCO AGUIRRE

Subdirector del Periódico Oficial

De acuerdo con el artículo 90 de la Ley de Hacienda para el Estado de Coahuila de Zaragoza, los servicios prestados por el Periódico Oficial del Gobierno del Estado causarán derechos conforme a la siguiente tarifa:

I. Avisos judiciales y administrativos:

1. Por cada palabra en primera o única inserción, \$2.00 (DOS PESOS 00/100 M.N.).
2. Por cada palabra en inserciones subsecuentes, \$1.50 (UN PESO 50/100 M.N.).

II. Por publicación de aviso de registro de fierro de herrar, arete o collar o cancelación de los mismos, señal de sangre o venta, \$638.00 (SEISCIENTOS TREINTA Y OCHO PESOS 00/100 M.N.).

III. Publicación de balances o estados financieros, \$867.00 (OCHOCIENTOS SESEINTA Y SIETE PESOS 00/100 M.N.).

IV. Suscripciones:

1. Por un año, \$2,373.00 (DOS MIL TRESCIENTOS SETENTA Y TRES PESOS 00/100 M.N.).
2. Por seis meses, \$1,187.00 (UN MIL CIENTO OCHENTA Y SIETE PESOS 00/100 M.N.).
3. Por tres meses, \$626.00 (SEISCIENTOS VEINTISEIS PESOS 00/100 M.N.).

V. Número del día, \$26.00 (VEINTISEIS PESOS 00/100 M.N.).

VI. Números atrasados hasta 6 años, \$90.00 (NOVENTA PESOS 00/100 M.N.).

VII. Números atrasados de más de 6 años, \$179.00 (CIENTO SETENTA Y NUEVE PESOS 00/100 M.N.).

VIII. Códigos, leyes, reglamentos, suplementos o ediciones de más de 24 páginas, \$319.00 (TRESCIENTOS DIECINUEVE PESOS 00/100 M.N.).

IX. Por costo de tipografía relativa a los fierros de registro, arete o collar por cada figura, \$638.00 (SEISCIENTOS TREINTA Y OCHO PESOS 00/100 M.N.).

Tarifas vigentes a partir del 01 de Enero de 2018.

El Periódico Oficial se publica ordinariamente los martes y viernes, pudiéndose hacer las ediciones extraordinarias cuando el trabajo así lo amerite.

Calle Hidalgo Esquina con Reynosa No. 510 Altos, Col. República Oriente, Código Postal 25280, Saltillo, Coahuila.

Teléfono y Fax 01 (844) 4 30 82 40

Horario de Atención: Lunes a Viernes de 08:00 a 15:00 horas.

Página de Internet del Gobierno de Coahuila: www.coahuila.gob.mx

Página de Internet del Periódico Oficial: periodico.sfpcpcoahuila.gob.mx

Correo Electrónico del Periódico Oficial: periodico.coahuiladezaragoza@outlook.es

Paga Fácil Coahuila: www.pagafacil.gob.mx