



## CUARTA SECCION

ORGANO DEL GOBIERNO CONSTITUCIONAL DEL ESTADO  
INDEPENDIENTE, LIBRE Y SOBERANO DE COAHUILA DE  
ZARAGOZA



# PERIODICO OFICIAL

TOMO CXXVIII

Saltillo, Coahuila de Zaragoza, martes 9 de febrero de 2021

número 12

REGISTRADO COMO ARTÍCULO DE SEGUNDA CLASE EL DÍA 7 DE DICIEMBRE DE 1921.

FUNDADO EN EL AÑO DE 1860

LAS LEYES, DECRETOS Y DEMÁS DISPOSICIONES SUPERIORES SON OBLIGATORIAS POR EL HECHO  
DE PUBLICARSE EN ESTE PERIÓDICO

**MIGUEL ÁNGEL RIQUELME SOLÍS**

Gobernador del Estado de Coahuila de Zaragoza

**FERNANDO DONATO DE LAS FUENTES  
HERNÁNDEZ**

Secretario de Gobierno y Director del Periódico Oficial

## I N D I C E

### PODER EJECUTIVO DEL ESTADO

- INFORME de Avance de Gestión Financiera correspondiente al Cuarto Trimestre del Ejercicio Fiscal 2020 del municipio de Nava, Coahuila de Zaragoza. 2
- INFORME de Avance de Gestión Financiera correspondiente al Cuarto Trimestre del Ejercicio Fiscal 2020 del municipio de Villa Unión, Coahuila de Zaragoza. 89



**MUNICIPIO DE NAVA  
COAHUILA  
Avance de gestión  
Financiera del  
Cuarto Trimestre 2020**

Fuente: Artículo 46 fracción I inciso b) de la LGCG y Capítulo VII de Contabilidad Gubernamental

**Municipio de Nava Coahuila**  
**30/01/2021**



# MUNICIPIO DE NAVA COAHUILA

## Avance de gestión Financiera del Cuarto Trimestre 2020



# I.-INFORMACIÓN CONTABLE

Fuente: Artículo 46 fracción I inciso b) de la LGCG y Capítulo VII del Manual de Contabilidad Gubernamental



# MUNICIPIO DE NAVA COAHUILA

## Avance de gestión Financiera del Cuarto Trimestre 2020

---



### I.- INFORMACIÓN CONTABLE

#### a.- ESTADO DE SITUACIÓN FINANCIERA

*Fuente: Artículo 46 fracción I inciso a) de la LGCG y Capítulo VII del Manual de Contabilidad Gubernamental*  
*\* El estado de resultados es elaborado por las entidades del Sector Paraestatal y Paramunicipal lucrativas*

MUNICIPIO DE NAVA, COAHUILA					
Estado de Situación Financiera					
Al 31 de diciembre de 2020 y 2019					
ACTIVO	2020	2019	PASIVO	2020	2019
<b>Activo Circulante</b>			<b>Pasivo Circulante</b>		
Electivo y Equivalentes	2,990,575.91	6,813,457.96	Cuentas por Pagar a Corto Plazo	6,747,748.74	7,754,288.27
Derechos a Recibir Efectivo o Equivalentes	651,385.83	589,835.06	Documentos por Pagar a Corto Plazo	0.00	0.00
Derechos a Recibir Bienes o Servicios	3,709,879.07	5,371,897.53	Porción a Corto Plazo de la Deuda Pública a Largo Plazo	0.00	0.00
Inventarios	0.00	0.00	Títulos y Valores a Corto Plazo	0.00	0.00
Almacenes	0.00	0.00	Pasivos Diferidos a Corto Plazo	0.00	0.00
Estimación por Pérdida o Deterioro de Activos Circulantes	0.00	0.00	Fondos y Bienes de Terceros en Garantía y/o Administración a Corto Plazo	0.00	0.00
Otros Activos Circulantes	0.00	0.00	Provisiones a Corto Plazo	0.00	0.00
<b>Total de Activos Circulantes</b>	<b>7,360,640.81</b>	<b>12,775,190.67</b>	Otros Pasivos a Corto Plazo	0.00	0.00
			<b>Total de Pasivos Circulantes</b>	<b>6,747,748.74</b>	<b>7,754,288.27</b>
<b>Activo No Circulante</b>			<b>Pasivo No Circulante</b>		
Inversiones Financieras a Largo Plazo	0.00	0.00	Cuentas por Pagar a Largo Plazo	0.00	0.00
Derechos a Recibir Efectivo o Equivalentes a Largo Plazo	0.00	0.00	Documentos por Pagar a Largo Plazo	0.00	0.00
Bienes Inmuebles, Infraestructura y Construcciones en Proceso	52,093,421.73	28,538,644.13	Deuda Pública a Largo Plazo	8,451,782.83	12,677,645.87
Bienes Muebles	38,515,410.46	33,886,380.78	Pasivos Diferidos a Largo Plazo	0.00	0.00
Activos Intangibles	0.00	0.00	Fondos y Bienes de Terceros en Garantía y/o en Administración a Largo Plazo	0.00	0.00
Depreciación, Deterioro y Amortización Acumulada de Bienes	0.00	0.00	Provisiones a Largo Plazo	0.00	0.00
Activos Diferidos	0.00	0.00	<b>Total de Pasivos No Circulantes</b>	<b>8,451,782.83</b>	<b>12,677,645.87</b>
Estimación por Pérdida o Deterioro de Activos no Circulantes	0.00	0.00	<b>Total del Pasivo</b>	<b>15,199,531.57</b>	<b>30,431,934.14</b>
Otros Activos no Circulantes	0.00	0.00			
<b>Total de Activos No Circulantes</b>	<b>90,608,832.19</b>	<b>62,426,224.89</b>	<b>HACIENDA PÚBLICA/PATRIMONIO</b>		
<b>Total del Activo</b>	<b>97,969,472.80</b>	<b>75,201,415.56</b>	Hacienda Pública/Patrimonio Contribuido	3,864,381.23	3,864,381.23
			Aportaciones	3,864,381.23	3,864,381.23
			Donaciones de Capital	0.00	0.00
			Actualización de la Hacienda Pública/Patrimonio	0.00	0.00
			Hacienda Pública/Patrimonio Generado	78,905,579.89	58,905,100.14
			Resultados del Ejercicio (Ahorro/ Desahorro)	28,038,385.08	10,945,167.87
			Resultados de Ejercicios Anteriores	51,586,704.32	40,843,526.45
			Revalúos	0.00	0.00
			Reservas	0.00	0.00
			Rectificaciones de Resultados de Ejercicios Anteriores	-718,579.29	-682,604.18
			Exceso o Insuficiencia en la Actualización de la Hacienda Pública/Patrimonio	0.00	8.80
			Resultado por Posición Monetaria	0.00	0.00
			Resultado por Tenencia de Activos no Monetarios	0.00	0.00
			<b>Total Hacienda Pública/Patrimonio</b>	<b>82,769,961.22</b>	<b>64,769,481.37</b>
			<b>Total del Pasivo y Hacienda Pública/Patrimonio</b>	<b>97,969,472.79</b>	<b>78,201,415.55</b>

Nota de Gestión Administrativa 17  
De conformidad con la nota de gestión administrativa número 17 la información Contable deberá estar firmada en cada página de la misma e incluir al final la siguiente leyenda: "Bajo protesta de decir verdad declaramos que los Estados Financieros y sus notas, son razonablemente correctos y son responsabilidad del emisor"

  
LIC. SERGIO ZENÓN VELÁZQUEZ VAZQUEZ  
PRESIDENTE MUNICIPAL

  
LIC. DORA GABRIELA DE LUNA RÓMIZ  
TESORERO MUNICIPAL

  
ING. VANESSA VEGA ZEDILLAS  
SINDICA DE MINORÍA

  
LIC. VERLA MORALES PATIÑO  
REGIDORA DE HACIENDA

  
C.P. ZULEMA GONZÁLEZ GARCÍA  
CONTRALOR MUNICIPAL

  
PROFRA. ANA ELIZABETH CARDOZA HÚNEZ  
SINDICA DE MAYORÍA



**MUNICIPIO DE NAVA COAHUILA**  
**Avance de gestión Financiera del**  
**Cuarto Trimestre 2020**



**I.- INFORMACIÓN CONTABLE**  
**b.- ESTADO DE ACTIVIDADES/RESULTADOS\***  
**4to. Trimestre 2020**

**Fuente:** Artículo 46 fracción I inciso a) de la LGCG y Capítulo VII del Manual de Contabilidad Gubernamental  
\* El estado de resultados es elaborado por las entidades del Sector Paraestatal y Paramunicipal lucrativas.

MUNICIPIO DE NAVA, COAHUILA		
Estado de Actividades		
Del 01 de octubre al 31 de diciembre de 2020 y 2019		
	2020	2019
<b>INGRESOS Y OTROS BENEFICIOS</b>		
Ingresos de Gestión	11,116,632.72	7,769,713.71
Impuestos	2,395,519.97	2,786,296.41
Cuotas y Aportaciones de Seguridad Social	0.00	0.00
Contribuciones de Mejoras	500,234.35	108,538.54
Derechos	3,864,043.26	3,175,509.34
Productos	56,969.77	34,333.85
Aprovechamientos	4,179,279.37	1,665,034.57
Ingresos por Venta de Bienes y Prestación de Servicios	0.00	0.00
Participaciones, Aportaciones, Convenios, Incentivos Derivados de la Colaboración Fiscal, Fondos Distintos de Aportaciones, Transferencias, Asignaciones, Subsidios y Subvenciones, y Pensiones y Jubilaciones	20,968,409.04	22,358,672.15
Participaciones, Aportaciones, Convenios, Incentivos Derivados de la Colaboración Fiscal y Fondos Distintos de Aportaciones	20,968,409.04	22,358,672.15
Transferencias, Asignaciones, Subsidios y Subvenciones, y Pensiones y Jubilaciones	0.00	0.00
Otros Ingresos y Beneficios	0.00	0.00
Ingresos Financieros	0.00	0.00
Incremento por Variación de Inventarios	0.00	0.00
Disminución del Exceso de Estimaciones por Pérdida o Detenimiento u Obsolescencia	0.00	0.00
Disminución del Exceso de Provisiones	0.00	0.00
Otros Ingresos y Beneficios Varios	0.00	0.00
<b>Total de Ingresos y Otros Beneficios</b>	<b>32,084,041.76</b>	<b>30,128,385.86</b>
<b>GASTOS Y OTRAS PÉRDIDAS</b>		
Gastos de Funcionamiento	30,807,706.73	28,441,965.39
Servicios Personales	18,173,750.19	16,961,544.13
Materiales y Suministros	5,204,433.19	3,093,903.60
Servicios Generales	7,429,525.35	6,386,717.66
Transferencias, Asignaciones, Subsidios y Otras Ayudas	1,998,082.29	2,135,653.46
Transferencias Internas y Asignaciones al Sector Público	0.00	0.00
Transferencias al Resto del Sector Público	0.00	0.00
Subsidios y Subvenciones	313,312.43	276,251.67
Ayudas Sociales	1,212,949.83	1,657,468.11
Pensiones y Jubilaciones	0.00	0.00
Transferencias a Fideicomisos, Mandatos y Contratos Análogos	0.00	0.00
Transferencias a la Seguridad Social	0.00	0.00
Donativos	41,820.00	201,933.48
Transferencias al Exterior	0.00	0.00
Participaciones y Aportaciones	0.00	0.00
Participaciones	0.00	0.00
Aportaciones	0.00	0.00
Convenios	0.00	0.00
Intereses, Comisiones y Otros Gastos de la Deuda Pública	123,524.09	375,887.42
Intereses de la Deuda Pública	123,524.09	375,887.42
Comisiones de la Deuda Pública	0.00	0.00
Gastos de la Deuda Pública	0.00	0.00
Costo por Coberturas	0.00	0.00
Apoyos Financieros	0.00	0.00
Otros Gastos y Pérdidas Extraordinarias	0.00	0.00
Estimaciones, Depreciaciones, Detenimientos, Obsolescencia y Amortizaciones	0.00	0.00
Provisiones	0.00	0.00
Disminución de Inventarios	0.00	0.00
Aumento por Insuficiencia de Estimaciones por Pérdida o Detenimiento u Obsolescencia	0.00	0.00
Aumento por Insuficiencia de Provisiones	0.00	0.00
Otros Gastos	0.00	0.00
Inversión Pública	0.00	21,400,242.58
Inversión Pública no Capitalizable	0.00	21,400,242.58
<b>Total de Gastos y Otras Pérdidas</b>	<b>32,499,219.08</b>	<b>52,352,548.88</b>
<b>Resultados del Ejercicio (Ahorro/Desahorro)</b>	<b>-415,277.32</b>	<b>-21,225,163.00</b>

Nota de Gestión Administrativa 17

De conformidad con la nota de gestión administrativa número 17 la información Contable deberá estar firmada en cada página de la misma e incluir al final la siguiente leyenda: "Bajo protesta de decir verdad declaramos que los Estados Financieros y sus notas, son razonablemente correctos y son responsabilidad del emisor".

  
 LIC SERGIO ORDOÑEZ VELÁZQUEZ  
 PRESIDENTE MUNICIPAL

  
 LIC DORA GABRIELA DE LUJÁN GÓMEZ  
 TESORERA MUNICIPAL

  
 ING VANESSA VERA ZENDEJAS  
 SINDICA DE MINORÍA

  
 LIC KEILA MORALES PATRIO  
 REGIDORA DE NACIENDA

  
 C P ZULEMA GONZÁLEZ GARCÍA  
 CONTRALOR MUNICIPAL

  
 PROFRA ANA ELIZABETH CARDONA RUIZ  
 SINDICA DE MAYORÍA



**MUNICIPIO DE NAVA COAHUILA**  
**Avance de gestión Financiera del**  
**Cuarto Trimestre 2020**



**I.- INFORMACIÓN CONTABLE**  
**c.- ESTADO DE ACTIVIDADES ACUMULADO**  
**01 ENERO A 31 DE DICIEMBRE 2020**

**Fuente:** Artículo 46 fracción I inciso c) de la LGCG y Capítulo VII del Manual de Contabilidad Gubernamental



MUNICIPIO DE NAVA, COAHUILA		
Estado de Actividades		
Del 01 de enero al 31 de diciembre de 2020 y 2019		
	2020	2019
<b>INGRESOS Y OTROS BENEFICIOS</b>		
<b>Ingresos de Gestión</b>	<b>51,756,235.91</b>	<b>51,865,524.16</b>
Impuestos	24,737,408.89	27,129,586.21
Cruces y Aportaciones de Seguridad Social	0.00	0.00
Contribuciones de Mejoras	2,400,945.39	842,703.98
Derechos	18,272,277.04	18,289,339.23
Productos	225,970.91	220,793.67
Aprovechamientos	8,119,633.68	5,593,098.80
Ingresos por Venta de Bienes y Prestación de Servicios	0.00	0.00
Participaciones, Aportaciones, Convenios, Incentivos Derivados de la Colaboración Fiscal, Fondos Distintos de Aportaciones, Transferencias, Asignaciones, Subsidios y Subvenciones, y Pensiones y Jubilaciones	86,234,222.83	84,238,990.75
Participaciones, Aportaciones, Convenios, Incentivos Derivados de la Colaboración Fiscal y Fondos Distintos de Aportaciones	86,234,222.83	84,238,990.75
Transferencias, Asignaciones, Subsidios y Subvenciones, y Pensiones y Jubilaciones	0.00	0.00
<b>Otros Ingresos y Beneficios</b>	<b>0.00</b>	<b>38,586.80</b>
Ingresos Financieros	0.00	0.00
Incremento por Variación de Inventarios	0.00	0.00
Disminución del Exceso de Estimaciones por Pérdida o Deterioro u Obsolescencia	0.00	0.00
Disminución del Exceso de Provisiones	0.00	0.00
Otros Ingresos y Beneficios Varios	0.00	38,586.80
<b>Total de Ingresos y Otros Beneficios</b>	<b>140,996,458.74</b>	<b>136,162,914.91</b>
<b>GASTOS Y OTRAS PÉRDIDAS</b>		
<b>Gastos de Funcionamiento</b>	<b>100,399,211.17</b>	<b>89,741,838.23</b>
Servicios Personales	56,275,847.21	52,816,833.10
Materiales y Suministros	16,308,425.42	9,753,186.03
Servicios Generales	27,799,938.44	27,169,439.09
Transferencias, Asignaciones, Subsidios y Otras Ayudas	11,597,422.48	12,344,318.29
Transferencias Internas y Asignaciones al Sector Público	0.00	0.00
Transferencias al Resto del Sector Público	0.00	0.00
Subsidios y Subvenciones	5,372,223.89	6,014,332.07
Ayudas Sociales	5,724,994.79	5,520,010.74
Pensiones y Jubilaciones	0.00	0.00
Transferencias a Fideicomisos, Mandatos y Contratos Análogos	0.00	0.00
Transferencias a la Seguridad Social	0.00	0.00
Donativos	800,254.00	809,873.48
Transferencias al Externo	0.00	0.00
Participaciones y Aportaciones	0.00	0.00
Participaciones	0.00	0.00
Aportaciones	0.00	0.00
Convenios	0.00	0.00
Intereses, Comisiones y Otros Gastos de la Deuda Pública	958,469.93	1,731,348.94
Intereses de la Deuda Pública	958,469.93	1,731,348.94
Comisiones de la Deuda Pública	0.00	0.00
Gastos de la Deuda Pública	0.00	0.00
Costo por Coberturas	0.00	0.00
Apoyos Financieros	0.00	0.00
Otros Gastos y Pérdidas Extraordinarias	0.00	0.00
Exacciones, Depreciaciones, Deterioros, Obsolescencia y Amortizaciones	0.00	0.00
Provisiones	0.00	0.00
Disminución de Inventarios	0.00	0.00
Aumento por Insuficiencia de Estimaciones por Pérdida o Deterioro u Obsolescencia	0.00	0.00
Aumento por Insuficiencia de Provisiones	0.00	0.00
Otros Gastos	0.00	0.00
Inversión Pública	0.00	21,400,242.59
Inversión Pública no Capitalizable	0.00	21,400,242.59
<b>Total de Gastos y Otras Pérdidas</b>	<b>112,955,093.68</b>	<b>128,217,447.54</b>
<b>Resultados del Ejercicio (Ahorro/Desahorro)</b>	<b>28,033,365.06</b>	<b>10,945,167.37</b>

Nota de Gestión Administrativa 17

De conformidad con la nota de gestión administrativa número 17 la Información Contable deberá estar firmada en cada página de la misma e incluir al final la siguiente leyenda: "Bajo protesta de decir verdad declaramos que los Estados Financieros y sus notas, son razonablemente correctos y son responsabilidad del emisor"

  
 LIC. SERGIO ZEÑON VELÁZQUEZ VAZQUEZ  
 PRESIDENTE MUNICIPAL  
  
 LIC. DORA GABRIELA DE LUNA JIMÉNEZ  
 TESORERO MUNICIPAL  
  
 ING. VANESSA VEGA ZENDEJAS  
 SINDICA DE MINORA

  
 LIC. YELA MORALES PATIÑO  
 REGIDORA DE NACIENDA  
  
 C.P. ZULIANA GONZÁLEZ GARCÍA  
 CONTRALOR MUNICIPAL  
  
 PROFRA. ANA ELIZABETH CARDONA JIMÉNEZ  
 SINDICA DE MAYORÍA



**MUNICIPIO DE NAVA COAHUILA**  
**Avance de gestión Financiera del**  
**Cuarto Trimestre 2020**



**I.-INFORMACIÓN CONTABLE**  
**d.- ESTADO DE VARIACIÓN EN LA HACIENDA**  
**PÚBLICA**  
**4TO. Trimestre 2020**

*Fuente: Artículo 46 fracción I inciso c) de la LGCG y Capítulo VII del Manual de Contabilidad Gubernamental*





**MUNICIPIO DE NAVA COAHUILA**  
**Avance de gestión Financiera del**  
**Cuarto Trimestre 2020**

---



**I.-INFORMACIÓN CONTABLE**  
**e.- ESTADO DE VARIACIÓN EN LA HACIENDA**  
**PÚBLICA**  
**01 de Enero a 31 de Diciembre 2020**

**Fuente:** Artículo 46 fracción I inciso c) de la LGCG y Capítulo VII del Manual de Contabilidad Gubernamental





**MUNICIPIO DE NAVA COAHUILA**  
**Avance de gestión Financiera del**  
**Cuarto Trimestre 2020**



**I.-INFORMACIÓN CONTABLE**  
**f.- ESTADO DE CAMBIOS EN LA SITUACIÓN**  
**FINANCIERA**  
**4to. Trimestre 2020**

*Fuente: Artículo 46 fracción I inciso d) de la LGCG y Capítulo VII del Manual de Contabilidad Gubernamental*

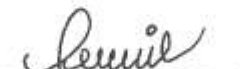
MUNICIPIO DE NAVA, COAHUILA		
Estado de Cambios en la Situación Financiera		
Del 01 de octubre al 31 de diciembre de 2020		
	Origen	Aplicación
<b>ACTIVO</b>	<b>2,148,928.39</b>	<b>0.00</b>
Activo Circulante	14,371,052.22	0.00
Efectivo y Equivalentes	14,799,412.08	0.00
Derechos a Recibir Efectivo o Equivalentes	321,455.91	0.00
Derechos a Recibir Bienes o Servicios	1,250,184.23	0.00
Inventarios	0.00	0.00
Almacenes	0.00	0.00
Estimación por Pérdida o Deterioro de Activos Circulantes	0.00	0.00
Otros Activos Circulantes	0.00	0.00
Activo No Circulante	0.00	14,224,128.83
Inversiones Financieras a Largo Plazo	0.00	0.00
Derechos a Recibir Efectivo o Equivalentes a Largo Plazo	0.00	0.00
Bienes inmuebles, infraestructura y Construcciones en Proceso	0.00	12,729,394.14
Bienes Muebles	0.00	1,494,731.69
Activos Intangibles	0.00	0.00
Depreciación, Deterioro y Amortización Acumulada de Bienes	0.00	0.00
Activos Diferidos	0.00	0.00
Estimación por Pérdida o Deterioro de Activos no Circulantes	0.00	0.00
Otros Activos no Circulantes	0.00	0.00
<b>PASIVO</b>	<b>0.00</b>	<b>1,731,652.60</b>
Pasivo Circulante	2,494,330.44	0.00
Cuentas por Pagar a Corto Plazo	0.00	871,002.36
Documentos por Pagar a Corto Plazo	0.00	0.00
Porción a Corto Plazo de la Deuda Pública a Largo Plazo	3,169,412.82	0.00
Títulos y Valores a Corto Plazo	0.00	0.00
Pasivos Diferidos a Corto Plazo	0.00	0.00
Fondos y Bienes de Terceros en Garantía y/o Administración a Corto Plazo	0.00	0.00
Provisiones a Corto Plazo	0.00	0.00
Otros Pasivos a Corto Plazo	0.00	3,379.72
Pasivo No Circulante	0.00	4,225,883.04
Cuentas por Pagar a Largo Plazo	0.00	0.00
Documentos por Pagar a Largo Plazo	0.00	0.00
Deuda Pública a Largo Plazo	0.00	4,225,883.04
Pasivos Diferidos a Largo Plazo	0.00	0.00
Fondos y Bienes de Terceros en Garantía y/o en Administración a Largo Plazo	0.00	0.00
Provisiones a Largo Plazo	0.00	0.00
<b>HACIENDA PÚBLICA/PATRIMONIO</b>	<b>0.00</b>	<b>415,273.79</b>
Hacienda Pública/Patrimonio Contribuido	0.00	0.00
Aportaciones	0.00	0.00
Donaciones de Capital	0.00	0.00
Actualización de la Hacienda Pública/Patrimonio	0.00	0.00
Hacienda Pública/Patrimonio Generado	0.00	415,273.79
Resultados del Ejercicio (Ahorro/Desahorro)	0.00	415,273.32
Resultados de Ejercicios Anteriores	0.00	0.00
Reversos	0.00	0.00
Reservas	0.00	0.00
Rectificaciones de Resultados de Ejercicios Anteriores	0.00	0.47
Exceso o Insuficiencia en la Actualización de la Hacienda Pública/Patrimonio	0.00	0.00
Resultado por Posición Monetaria	0.00	0.00
Resultado por Tenencia de Activos no Monetarios	0.00	0.00


Nota de Gestión Administrativa 17  
 De conformidad con la nota de gestión administrativa número 17 la Información Contable deberá estar firmada en cada página de la misma e incluir al final la siguiente leyenda: "Bajo protesta de decir verdad declaramos que los Estados Financieros y sus notas, son razonablemente correctos y son responsabilidad del emisor"


  
 LIC. SERGIO ZEHOR VELÁZQUEZ VAZQUEZ  
 PRESIDENTE MUNICIPAL

  
 LIC. DORA GABRIELA DE LUJÁN GÓMEZ  
 TESORERO MUNICIPAL

  
 ING. VANESSA VEGA ZENDEJAS  
 SINDICA DE MINORÍA

  
 LIC. KELLY MORALES PATIÑO  
 REGIDORA DE HACIENDA

  
 C.P. ZULIANA GONZÁLEZ GARCÍA  
 CONTRALOR MUNICIPAL

  
 PROFRA. ANA ELIZABETH CARDONA MUÑOZ  
 SINDICA DE MAYORÍA



**MUNICIPIO DE NAVA COAHUILA**  
**Avance de gestión Financiera del**  
**Cuarto Trimestre 2020**

---



**I.-INFORMACIÓN CONTABLE**  
**g.- ESTADO DE CAMBIOS EN LA SITUACIÓN**  
**FINANCIERA**  
**01 Enero a 31 Diciembre de 2020**

*Fuente: Artículo 46 fracción I inciso d) de la LGCG y Capítulo VII del Manual de Contabilidad Gubernamental*



MUNICIPIO DE NAVA, COAHUILA			
Estado de Cambios en la Situación Financiera			
Del 01 de enero al 31 de diciembre de 2020			
	Origen		Aplicación
<b>ACTIVO</b>		0.00	22,769,057.24
<b>Activo Circulante</b>		5,414,560.86	0.00
Efectivo y Equivalentes		3,613,862.05	0.00
Derechos a Recibir Efectivo o Equivalentes		0.00	51,500.55
Derechos a Recibir Bienes o Servicios		1,682,218.56	0.00
Inventarios		0.00	0.00
Almacenes		0.00	0.00
Estimación por Pérdida o Deterioro de Activos Circulantes		0.00	0.00
Otros Activos Circulantes		0.00	0.00
<b>Activo No Circulante</b>		0.00	28,182,807.30
Inversiones Financieras a Largo Plazo		0.00	0.00
Derechos a Recibir Efectivo o Equivalentes a Largo Plazo		0.00	0.00
Bienes Inmuebles, Infraestructura y Construcciones en Proceso		0.00	23,553,577.60
Bienes Muebles		0.00	4,829,029.70
Activos Intangibles		0.00	0.00
Depreciación, Deterioro y Amortización Acumulada de Bienes		0.00	0.00
Activos Diferidos		0.00	0.00
Estimación por Pérdida o Deterioro de Activos no Circulantes		0.00	0.00
Otros Activos no Circulantes		0.00	0.00
<b>PASIVO</b>		0.00	6,232,422.81
<b>Pasivo Circulante</b>		0.00	1,006,539.57
Cuentas por Pagar a Corto Plazo		0.00	1,006,540.53
Documentos por Pagar a Corto Plazo		0.00	0.00
Porción a Corto Plazo de la Deuda Pública a Largo Plazo		0.00	0.00
Títulos y Valores a Corto Plazo		0.00	0.00
Pasivos Diferidos a Corto Plazo		0.00	0.00
Fondos y Bienes de Terceros en Garantía y/o Administración a Corto Plazo		0.00	0.00
Provisiones a Corto Plazo		0.00	0.00
Otros Pasivos a Corto Plazo		0.00	0.00
<b>Pasivo No Circulante</b>		0.00	4,225,883.04
Cuentas por Pagar a Largo Plazo		0.00	0.00
Documentos por Pagar a Largo Plazo		0.00	0.00
Deuda Pública a Largo Plazo		0.00	4,225,883.04
Pasivos Diferidos a Largo Plazo		0.00	0.00
Fondos y Bienes de Terceros en Garantía y/o en Administración a Largo Plazo		0.00	0.00
Provisiones a Largo Plazo		0.00	0.00
<b>HACIENDA PÚBLICA/PATRIMONIO</b>	28,005,479.85		0.00
Hacienda Pública/Patrimonio Contribuido		0.00	0.00
Aportaciones		0.00	0.00
Donaciones de Capital		0.00	0.00
Actualización de la Hacienda Pública/Patrimonio		0.00	0.00
<b>Hacienda Pública/Patrimonio Generado</b>	28,005,479.85		0.00
Resultados del Ejercicio (Ahorro/ Desahorro)		28,035,265.08	0.00
Resultados de Ejercicios Anteriores		0.00	0.00
Revalúos		0.00	0.00
Reservas		0.00	0.00
Rectificaciones de Resultados de Ejercicios Anteriores		0.00	34,885.21
<b>Exceso o Insuficiencia en la Actualización de la Hacienda Pública/Patrimonio</b>		0.00	0.00
Resultado por Posición Monetaria		0.00	0.00
Resultado por Tenencia de Activos no Monetarios		0.00	0.00

Nota de Gestión Administrativa 17

De conformidad con la nota de gestión administrativa número 17 la información Contable deberá estar firmada en cada página de la misma e incluir al final la siguiente leyenda: "Bajo protesta de decir verdad declaramos que los Estados Financieros y sus notas, son razonablemente correctos y son responsabilidad del emisor"

  
 LIC. SERGIO ZERÓN VELÁZQUEZ VAZQUEZ  
 PRESIDENTE MUNICIPAL

  
 LIC. DORA GABRIELA DE LUNA GÓMEZ  
 TESORERO MUNICIPAL

  
 ING. VANESSA VEGA ZENDEJAS  
 SINDICA DE MINORÍA

  
 LIC. KARLA MORALES PATIÑO  
 REGIDORA DE HACIENDA

  
 C.P. ZULEMA GONZÁLEZ GARCÍA  
 CONTRALOR MUNICIPAL

  
 PROFRA. ANA ELIZABETH CARDONA NÚÑEZ  
 SINDICA DE MAYORÍA



**MUNICIPIO DE NAVA COAHUILA**  
**Avance de gestión Financiera del**  
**Cuarto Trimestre 2020**



**I.- INFORMACIÓN CONTABLE**  
**h.- ESTADO DE FLUJOS DE EFECTIVO**  
**4to. Trimestre 2020**

*Fuente: Artículo 46 fracción I inciso e) de la LGCG y Capítulo VII del Manual de Contabilidad Gubernamental*

MUNICIPIO DE NAVA, COAHUILA		
Estado de Flujos de Efectivo		
Del 01 de octubre al 31 de diciembre de 2020 y 2019		
Concepto	2020	2019
<b>Flujos de Efectivo de las Actividades de Operación</b>		
<b>Origen</b>	<b>33,655,681.90</b>	<b>33,412,630.19</b>
Impuestos	2,395,515.97	2,786,296.41
Cuotas y Aportaciones de Seguridad Social	0.00	0.00
Contribuciones de Mejoras	500,224.35	108,539.54
Derechos	3,984,043.28	3,175,508.34
Productos	56,569.77	34,333.85
Aprovechamientos	4,179,279.37	1,565,034.57
Ingresos por Venta de Bienes y Prestación de Servicios	0.00	0.00
Participaciones, Aportaciones, Convenios, Incentivos Derivados de la Colaboración Fiscal y Fondos Distintos de Aportaciones	20,968,409.04	22,358,672.15
Transferencias, Asignaciones, Subsidios y Subvenciones, y Pensiones y Jubilaciones	0.00	0.00
Otros Orígenes de Operación	1,571,640.14	3,284,444.33
<b>Aplicación</b>	<b>33,050,973.54</b>	<b>32,753,337.58</b>
Servicios Personales	18,173,750.19	18,961,644.13
Materiales y Suministros	5,204,433.19	3,093,603.80
Servicios Generales	7,429,525.35	8,386,717.66
Transferencias Internas y Asignaciones al Sector Público	0.00	0.00
Transferencias al resto del Sector Público	0.00	0.00
Subsidios y Subvenciones	313,312.43	276,251.67
Ayudas Sociales	1,212,948.83	1,657,468.11
Pensionamientos y Jubilaciones	0.00	0.00
Transferencias a Fideicomisos, Mandatos y Contratos Análogos	0.00	0.00
Transferencias a la Seguridad Social	0.00	0.00
Donativos	41,820.00	201,933.48
Transferencias al Exterior	0.00	0.00
Participaciones	0.00	0.00
Aportaciones	0.00	0.00
Convenios	0.00	0.00
Otras Aplicaciones de Operación	675,182.55	22,175,718.73
<b>Flujos Netos de Efectivo por Actividades de Operación</b>	<b>604,708.36</b>	<b>-19,340,507.39</b>
<b>Flujos de Efectivo de las Actividades de Inversión</b>		
<b>Origen</b>	<b>0.00</b>	<b>8,895,092.41</b>
Bienes Inmuebles, Infraestructura y Construcciones en Proceso	0.00	8,895,092.41
Bienes Muebles	0.00	0.00
Otros Orígenes de Inversión	0.00	0.00
<b>Aplicación</b>	<b>14,224,125.83</b>	<b>1,764,094.97</b>
Bienes Inmuebles, Infraestructura y Construcciones en Proceso	12,729,394.14	0.00
Bienes Muebles	1,494,731.69	1,764,094.97
Otras Aplicaciones de Inversión	0.00	0.00
<b>Flujos Netos de Efectivo por Actividades de Inversión</b>	<b>-14,224,125.83</b>	<b>7,130,997.44</b>
<b>Flujo de Efectivo de las Actividades de Financiamiento</b>		
<b>Origen</b>	<b>4,225,883.04</b>	<b>-2,329,815.13</b>
Endeudamiento Neto	4,225,883.04	-2,329,815.13
Interno	4,225,883.04	-2,329,815.13
Externo	0.00	0.00
Otros Orígenes de Financiamiento	0.00	0.00
<b>Aplicación</b>	<b>5,405,877.85</b>	<b>1,432,157.94</b>
Servicios de la Deuda	123,524.09	375,687.42
Interno	123,524.09	375,687.42
Externo	0.00	0.00
Otras Aplicaciones de Financiamiento	5,282,353.56	1,056,470.52
<b>Flujos Netos de Efectivo por Actividades de Financiamiento</b>	<b>-1,179,994.81</b>	<b>-3,781,873.07</b>
<b>Incremento/Disminución Neta en el Efectivo y Equivalentes al Efectivo</b>	<b>-14,799,412.08</b>	<b>-15,971,483.02</b>
<b>Efectivo y Equivalentes al Efectivo al Inicio del Ejercicio</b>	<b>17,798,987.99</b>	<b>22,784,840.98</b>
<b>Efectivo y Equivalentes al Efectivo al Final del Ejercicio</b>	<b>2,999,575.91</b>	<b>6,813,457.96</b>


Nota de Gestión Administrativa 17


De conformidad con la nota de gestión administrativa número 17 la Información Contable deberá estar firmada en cada página de la misma e incluir al final la siguiente leyenda: "Soy protesta de decir verdad declaramos que los Estados Financieros y sus notas, son razonablemente correctos y son responsabilidad del emisor"


  
 LIC. SÉRGIO ZEÑER VELÁZQUEZ VAZQUEZ  
 PRESIDENTE MUNICIPAL

  
 LIC. DORA GABRIELA DE LUJÁN GÓMEZ  
 TESORERO MUNICIPAL

  
 ING. VANESSA VEGA ZEÑEÑAS  
 SINDICA DE MINORÍA

  
 LIC. KEILA MORALES PATIÑO  
 REGIDORA DE HACIENDA

  
 P. ZULEMA GONZÁLEZ GARCÍA  
 CONTADOR MUNICIPAL

  
 PROFRA. ANA ELIZABETH CARDONA JUÁREZ  
 SINDICA DE MAYORÍA



**MUNICIPIO DE NAVA COAHUILA**  
**Avance de gestión Financiera del**  
**Cuarto Trimestre 2020**



**I.- INFORMACIÓN CONTABLE**  
**i.- ESTADO DE FLUJOS DE EFECTIVO**  
**01 Enero a 31 Diciembre de 2020**

MUNICIPIO DE NAVA, COAHUILA		
Estado de Flujos de Efectivo		
Del 01 de enero al 31 de diciembre de 2020 y 2019		
Concepto	2020	2019
<b>Flujos de Efectivo de las Actividades de Operación</b>		
<b>Origen</b>	<b>142,852,877.30</b>	<b>138,555,184.78</b>
Impuestos	24,737,408.89	27,139,586.21
Cuentas y Aportaciones de Seguridad Social	0.00	0.00
Contribuciones de Mejoras	2,400,945.39	642,703.98
Derechos	18,272,277.04	18,269,339.23
Productos	225,970.91	220,793.67
Aprovechamientos	6,119,633.68	5,593,098.80
Ingresos por Venta de Bienes y Prestación de Servicios	0.00	0.00
Participaciones, Aportaciones, Convenios, Incentivos Derivados de la Colaboración Fiscal y Fondos Distintos de Aportaciones	89,234,222.83	84,238,590.75
Transferencias, Asignaciones, Subsidios y Subvenciones, y Pensiones y Jubilaciones	0.00	0.00
Otros Orígenes de Operación	1,662,218.56	2,451,069.85
<b>Aplicación</b>	<b>113,088,609.94</b>	<b>125,534,008.44</b>
Servicios Personales	56,275,847.31	52,818,933.10
Materiales y Suministros	15,336,425.42	9,763,166.03
Servicios Generales	27,786,938.44	27,169,439.09
Transferencias Internas y Asignaciones al Sector Público	0.00	0.00
Transferencias al resto del Sector Público	0.00	0.00
Subsidios y Subvenciones	5,272,223.69	6,014,332.07
Ayudas Sociales	5,724,994.79	5,520,010.74
Pensiones y Jubilaciones	0.00	0.00
Transferencias e Fideicomisos, Mandatos y Contratos Análogos	0.00	0.00
Transferencias a la Seguridad Social	0.00	0.00
Donativos	600,204.00	809,873.48
Transferencias al Exterior	0.00	0.00
Participaciones	0.00	0.00
Aportaciones	0.00	0.00
Convenios	0.00	0.00
Otras Aplicaciones de Operación	1,102,976.29	23,448,163.93
<b>Flujos Netos de Efectivo por Actividades de Operación</b>	<b>29,553,067.36</b>	<b>13,021,176.32</b>
<b>Flujos de Efectivo de las Actividades de Inversión</b>		
<b>Origen</b>	<b>0.00</b>	<b>0.00</b>
Bienes Inmuebles, Infraestructura y Construcciones en Proceso	0.00	0.00
Bienes Muebles	0.00	0.00
Otros Orígenes de Inversión	0.00	0.00
<b>Aplicación</b>	<b>28,182,607.30</b>	<b>7,223,696.07</b>
Bienes Inmuebles, Infraestructura y Construcciones en Proceso	23,553,577.80	0.00
Bienes Muebles	4,629,029.70	7,223,696.07
Otras Aplicaciones de Inversión	0.00	0.00
<b>Flujos Netos de Efectivo por Actividades de Inversión</b>	<b>-28,182,607.30</b>	<b>-7,223,696.07</b>
<b>Flujo de Efectivo de las Actividades de Financiamiento</b>		
<b>Origen</b>	<b>4,225,883.04</b>	<b>1,896,066.47</b>
Endeudamiento Neto	4,225,883.04	1,896,066.47
Interno	4,225,883.04	1,896,066.47
Externo	0.00	0.00
Otros Orígenes de Financiamiento	0.00	0.00
<b>Aplicación</b>	<b>9,410,225.15</b>	<b>10,183,113.62</b>
Servicios de la Deuda	958,460.03	1,731,349.94
Interno	958,460.03	1,731,349.94
Externo	0.00	0.00
Otras Aplicaciones de Financiamiento	8,451,765.12	8,451,763.68
<b>Flujos Netos de Efectivo por Actividades de Financiamiento</b>	<b>-5,184,342.11</b>	<b>-8,287,047.15</b>
<b>Incremento/Disminución Neta en el Efectivo y Equivalentes al Efectivo</b>	<b>-3,813,882.05</b>	<b>-2,489,586.90</b>
<b>Efectivo y Equivalentes al Efectivo al Inicio del Ejercicio</b>	<b>8,813,457.96</b>	<b>9,303,024.86</b>
<b>Efectivo y Equivalentes al Efectivo al Final del Ejercicio</b>	<b>2,999,575.91</b>	<b>6,813,457.96</b>

**Nota de Gestión Administrativa 17**

De conformidad con la nota de gestión administrativa número 17 la Información Contable deberá estar firmada en cada página de la misma e incluir al final la siguiente leyenda: "Bajo protesta de decir verdad declaramos que los Estados Financieros y sus notas, son razonablemente correctos y son responsabilidad del emisor"

  
 LIC. SERGIO ZENÓN VELÁZQUEZ VAZQUEZ  
 PRESIDENTE MUNICIPAL  
  
 LIC. DORA GABRIELA DE LUNA GÓMEZ  
 TESORERO MUNICIPAL  
  
 ING. VANESSA VEGA ZENDEJAS  
 SINDICA DE MINORÍA

  
 LIC. KEILA MORALES PATIÑO  
 REGIDORA DE HACIENDA  
  
 C.P. ZULEMA GONZÁLEZ GARCÍA  
 CONTRALOR MUNICIPAL  
  
 PROFRA. ANA ELIZABETH CARDOÑA JUÁREZ  
 SINDICA DE MAYORÍA



**MUNICIPIO DE NAVA COAHUILA**  
**Avance de gestión Financiera del**  
**Cuarto Trimestre 2020**



**I.- INFORMACIÓN CONTABLE**  
**j.- ESTADO ANALITICO DEL ACTIVO**  
**4to. Trimestre 2020**

*Fuente: Artículo 46 fracción I inciso h) de la LGCG y Capítulo VII del Manual de Contabilidad Gubernamental*

MUNICIPIO DE NAVA, COAHUILA					
Estado Analítico del Activo					
Del 01 de octubre al 31 de diciembre de 2020					
Concepto	Saldo Inicial 1	Cargos del Periodo 2	Abonos del Periodo 3	Saldo Final 4 (1+2-3)	Variación del Periodo (4-1)
<b>ACTIVO</b>	<b>100,118,399.19</b>	<b>102,489,910.98</b>	<b>104,636,837.37</b>	<b>97,969,472.80</b>	<b>-2,148,926.39</b>
Activo Circulante	23,731,892.83	86,770,064.88	103,141,117.10	7,360,840.81	-16,371,052.22
Efectivo y Equivalentes	17,758,987.99	52,978,818.86	67,778,230.94	2,999,575.91	-14,799,412.08
Derechos a Recibir Efectivo o Equivalentes	672,841.54	32,241,141.72	32,582,597.83	651,385.83	-321,455.91
Derechos a Recibir Bienes o Servicios	4,959,863.30	1,550,104.30	2,800,286.53	3,709,679.07	-1,250,184.23
Inventarios	0.00	0.00	0.00	0.00	0.00
Almacenes	0.00	0.00	0.00	0.00	0.00
Estimación por Pérdida o Deterioro de Activos Circulantes	0.00	0.00	0.00	0.00	0.00
Otros Activos Circulantes	0.00	0.00	0.00	0.00	0.00
Activo No Circulante	76,384,706.36	15,719,846.10	1,495,720.27	80,608,832.19	14,224,125.83
Inversiones Financieras a Largo Plazo	0.00	0.00	0.00	0.00	0.00
Derechos a Recibir Efectivo o Equivalentes a Largo Plazo	0.00	0.00	0.00	0.00	0.00
Bienes Inmuebles, Infraestructura y Construcciones en Proceso	39,364,027.59	14,225,114.41	1,495,720.27	52,063,421.73	12,729,394.14
Bienes Muebles	37,020,678.77	1,494,731.69	0.00	38,515,410.46	1,494,731.69
Activos Intangibles	0.00	0.00	0.00	0.00	0.00
Depreciación, Deterioro y Amortización Acumulada de Bienes	0.00	0.00	0.00	0.00	0.00
Activos Diferidos	0.00	0.00	0.00	0.00	0.00
Estimación por Pérdida o Deterioro de Activos no Circulantes	0.00	0.00	0.00	0.00	0.00
Otros Activos no Circulantes	0.00	0.00	0.00	0.00	0.00

Nota de Gestión Administrativa 17

De conformidad con la nota de gestión administrativa número 17 la información Contable deberá estar firmada en cada página de la misma e incluir al final la siguiente leyenda: "Bajo protesta de decir verdad declaramos que los Estados Financieros y sus notas, son razonablemente correctos y son responsabilidad del emisor"

  
 LIC. SERGIO ZENOVI VELAZQUEZ VARQUEZ  
 PRESIDENTE MUNICIPAL

  
 LIC. DORA GABRIELA DE LUNA GOMEZ  
 TESORERO MUNICIPAL

  
 ING. VANESSA VEGA ZENDEJAS  
 SINDICA DE MINORIA

  
 LIC. KEXA MORALES PATINO  
 REGIDORA DE HACIENDA

  
 C.P. ZULEMA GONZALEZ GARCIA  
 CONTRAORA MUNICIPAL

  
 PROFRA. ANA ELIZABETH CARDONA NUNEZ  
 SINDICA DE MAYORIA



**MUNICIPIO DE NAVA COAHUILA**  
**Avance de gestión Financiera del**  
**Cuarto Trimestre 2020**



**I.-INFORMACIÓN CONTABLE**  
**k.- ESTADO ANALITICO DEL ACTIVO**  
**01 Enero a 31 Diciembre 2020**

*Fuente: Artículo 46 fracción I inciso h) de la LGCG y Capítulo VII del Manual de Contabilidad Gubernamental*



MUNICIPIO DE NAVA, COAHUILA					
Estado Analítico del Activo					
Del 01 de enero al 31 de diciembre de 2020					
Concepto	Saldo Inicial 1	Cargos del Periodo 2	Abonos del Periodo 3	Saldo Final 4 (1+2-3)	Variación del Periodo (4-1)
<b>ACTIVO</b>	<b>75,201,416.56</b>	<b>400,700,633.16</b>	<b>377,932,578.92</b>	<b>97,969,472.80</b>	<b>22,768,057.24</b>
<b>Activo Circulante</b>	<b>12,775,190.67</b>	<b>371,022,305.59</b>	<b>376,436,856.65</b>	<b>7,360,640.61</b>	<b>-8,414,560.06</b>
Efectivo y Equivalentes	6,813,457.06	225,751,073.33	229,584,955.38	2,999,575.91	-3,813,862.05
Derechos a Recibir Efectivo o Equivalentes	589,835.08	142,101,866.55	142,040,338.00	851,365.63	81,500.55
Derechos a Recibir Bienes o Servicios	5,371,897.83	3,169,343.71	4,831,562.27	3,709,679.07	-1,662,218.56
Inventarios	0.00	0.00	0.00	0.00	0.00
Almacenes	0.00	0.00	0.00	0.00	0.00
Estimación por Pérdida o Deterioro de Activos Circulantes	0.00	0.00	0.00	0.00	0.00
Otros Activos Circulantes	0.00	0.00	0.00	0.00	0.00
<b>Activo No Circulante</b>	<b>62,426,224.89</b>	<b>29,678,327.57</b>	<b>1,485,720.27</b>	<b>90,608,832.19</b>	<b>28,182,907.30</b>
Inversiones Financieras a Largo Plazo	0.00	0.00	0.00	0.00	0.00
Derechos a Recibir Efectivo o Equivalentes a Largo Plazo	0.00	0.00	0.00	0.00	0.00
Bienes Inmuebles, Infraestructura y Construcciones en Proceso	28,539,844.13	25,049,297.87	1,485,720.27	52,093,421.73	23,553,577.60
Bienes Muebles	33,886,380.76	4,629,029.70	0.00	38,515,410.46	4,629,029.70
Activos Intangibles	0.00	0.00	0.00	0.00	0.00
Depreciación, Deterioro y Amortización Acumulada de Bienes	0.00	0.00	0.00	0.00	0.00
Activos Diferidos	0.00	0.00	0.00	0.00	0.00
Estimación por Pérdida o Deterioro de Activos no Circulantes	0.00	0.00	0.00	0.00	0.00
Otros Activos no Circulantes	0.00	0.00	0.00	0.00	0.00

Nota de Gestión Administrativa 17

De conformidad con la nota de gestión administrativa número 17 la Información Contable deberá estar firmada en cada página de la misma e incluir al final la siguiente leyenda: "Bajo protesta de decir verdad declaramos que los Estados Financieros y sus notas, son razonablemente correctos y son responsabilidad del emisor"

  
 LIC. SERGIO ZENÓN VELÁZQUEZ VÁZQUEZ  
 PRESIDENTE MUNICIPAL

  
 LIC. DORA GABRIELA DE LUNA GÓMEZ  
 TESORERO MUNICIPAL

  
 IIG VANESSA VEGA ZENDEJAS  
 SINDICA DE MINORÍA

  
 LIC. HEILA MORALES PATIÑO  
 REGIDORA DE HACIENDA

  
 C.P. ZULEMA GONZÁLEZ GARCÍA  
 CONTRALOR MUNICIPAL

  
 PROFRA. ANA ELIZABETH LARDONA JUÁREZ  
 SINDICA DE MAYORÍA



**MUNICIPIO DE NAVA COAHUILA**  
**Avance de gestión Financiera del**  
**Cuarto Trimestre 2020**



**I.- INFORMACIÓN CONTABLE**  
**I.- ESTADO ANALÍTICO DE LA DEUDA Y**  
**OTROS PASIVOS**  
**4to. Trimestre de 2020**

*Fuente: Artículo 46 fracción I inciso i) de la LGCG y Capítulo VII del Manual de Contabilidad Gubernamental*

MUNICIPIO DE NAVA, COAHUILA				
Estado Analítico de la Deuda y Otros Pasivos				
Del 01 de octubre al 31 de diciembre de 2020				
Denominación de las Deudas	Moneda de Contratación	Institución o País Acreedor	Saldo Inicial del Periodo	Saldo Final del Periodo
<b>DEUDA PUBLICA</b>				
<b>Corto Plazo</b>				
<b>Deuda Interna</b>				
Instituciones de Crédito	Peso		0.00	0.00
Títulos y Valores	Peso		0.00	0.00
Arrendamientos Financieros	Peso		0.00	0.00
<b>Deuda Externa</b>				
Organismos Financieros Internacionales	Peso		0.00	0.00
Deuda Bilateral	Peso		0.00	0.00
Títulos y Valores	Peso		0.00	0.00
Arrendamientos Financieros	Peso		0.00	0.00
<i>Subtotal Corto Plazo</i>			0.00	0.00
<b>Largo Plazo</b>				
<b>Deuda Interna</b>				
Instituciones de Crédito	Peso		0.00	0.00
Títulos y Valores	Peso		0.00	0.00
Arrendamientos Financieros	Peso		0.00	0.00
<b>Deuda Externa</b>				
Organismos Financieros Internacionales	Peso		0.00	0.00
Deuda Bilateral	Peso		0.00	0.00
Títulos y Valores	Peso		0.00	0.00
Arrendamientos Financieros	Peso		0.00	0.00
<i>Subtotal Largo Plazo</i>			0.00	0.00
<b>Otros Pasivos</b>	Peso		7,422,930.82	6,747,748.74
<b>Total Deuda y Otros Pasivos</b>			7,422,930.82	6,747,748.74

Nota de Gestión Administrativa 17

De conformidad con la nota de gestión administrativa número 17 la Información Contable deberá estar firmada en cada página de la misma e incluir al final la siguiente leyenda: "Bajo protesta de decir verdad declaramos que los Estados Financieros y sus notas, son razonablemente correctos y son responsabilidad del emisor"

  
 LIC. SERGIO ZEHON VELÁZQUEZ VAZQUEZ  
 PRESIDENTE MUNICIPAL

  
 LIC. DORA GABRIELA DE LIMA GÓMEZ  
 TESORERO MUNICIPAL

  
 ING. VANESSA VEGA ZENDEJAS  
 SINDICA DE MINORÍA

  
 LIC. KEILA MORALES PATINO  
 REGIDORA DE HACIENDA

  
 C.P. ZULEMA GONZÁLEZ GARCÍA  
 CONTRALORA MUNICIPAL

  
 PROFRA. ANA ELIZABETH CARDONA NÚÑEZ  
 SINDICA DE MAYORÍA



**MUNICIPIO DE NAVA COAHUILA**  
**Avance de gestión Financiera del**  
**Cuarto Trimestre 2020**



**I.- INFORMACIÓN CONTABLE**  
**m.- ESTADO ANALÍTICO DE LA DEUDA Y**  
**OTROS PASIVOS**  
**01 de Enero a 30 de Septiembre 2020**

*Fuente: Artículo 46 fracción I inciso II de la LGCG y Capítulo VII del Manual de Contabilidad Gubernamental*

MUNICIPIO DE NAVA, COAHUILA				
Estado Analítico de la Deuda y Otros Pasivos				
Del 01 de enero al 31 de diciembre de 2020				
Denominación de las Deudas	Moneda de Contratación	Institución o País Acreedor	Saldo Inicial del Periodo	Saldo Final del Periodo
<b>DEUDA PÚBLICA</b>				
<b>Corto Plazo</b>				
<b>Deuda Interna</b>				
Instituciones de Crédito	Peso		0.00	0.00
Títulos y Valores	Peso		0.00	0.00
Arrendamientos Financieros	Peso		0.00	0.00
<b>Deuda Externa</b>				
Organismos Financieros Internacionales	Peso		0.00	0.00
Deuda Bilateral	Peso		0.00	0.00
Títulos y Valores	Peso		0.00	0.00
Arrendamientos Financieros	Peso		0.00	0.00
<b>Subtotal Corto Plazo</b>			0.00	0.00
<b>Largo Plazo</b>				
<b>Deuda Interna</b>				
Instituciones de Crédito	Peso		0.00	0.00
Títulos y Valores	Peso		0.00	0.00
Arrendamientos Financieros	Peso		0.00	0.00
<b>Deuda Externa</b>				
Organismos Financieros Internacionales	Peso		0.00	0.00
Deuda Bilateral	Peso		0.00	0.00
Títulos y Valores	Peso		0.00	0.00
Arrendamientos Financieros	Peso		0.00	0.00
<b>Subtotal Largo Plazo</b>			0.00	0.00
<b>Otros Pasivos</b>	Peso		7,754,289.27	6,747,748.74
<b>Total Deuda y Otros Pasivos</b>			<b>7,754,289.27</b>	<b>6,747,748.74</b>

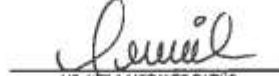
**Nota de Gestión Administrativa 17**

De conformidad con la nota de gestión administrativa número 17 la Información Contable deberá estar firmada en cada página de la misma e incluir al final la siguiente leyenda: "Bajo protesta de decir verdad declaramos que los Estados Financieros y sus notas, son razonablemente correctos y son responsabilidad del emisor"


  
 LIC. SERGIO TERON VELAZQUEZ VAZQUEZ  
 PRESIDENTE MUNICIPAL

  
 LIC. DORA GABRIELA DE LUNA GOMEZ  
 TESORERO MUNICIPAL

  
 ING. VANESSA VEGA ZENDEJAS  
 SINDICA DE MINORIA

  
 LIC. KÉILA MORALES PATIÑO  
 REGIDORA DE HACIENDA

  
 C.P. ZULEMA GONZALEZ BARCH  
 CONTRALOR MUNICIPAL

  
 PROFRA. ANA ELIZABETH CAROÑA ILUÑEZ  
 SINDICA DE MAYORIA



# MUNICIPIO DE NAVA COAHUILA

## Avance de gestión Financiera del Cuarto Trimestre 2020

---



### I. INFORMACIÓN CONTABLE

#### INFORME SOBRE PASIVOS CONTINGENTES

*Fuente: Artículo 46 fracción I inciso I) de la LGCG y Capítulo VII del Manual de Contabilidad Gubernamental*



**MUNICIPIO DE NAVA COAHUILA**

**INFORME SOBRE PASIVOS CONTINGENTES  
01 DE OCTUBRE AL 31 DICIEMBRE 2020  
(CIFRAS EN PESOS)**



DEMANDAS

---

---

JUICIOS

---

---

AVALES:

---

---

GARANTIAS:

---

---

NOTA: DURANTE LOS MESES DE OCTUBRE A DICIEMBRE 2020 NO APLICO

BAJÓ PRÓTESTA DE DECIR VERDAD DECLARAMOS QUE LOS ESTADOS FINANCIEROS Y SUS NOTAS SON RAZONABLEMENTE CORRECTOS Y SON RESPONSABILIDAD DEL EMISOR

  
LIC. JOSE FORTUNATO TREJO GUTIERREZ  
SECRETARIO DEL AYUNTAMIENTO

  
Secretaria del Ayuntamiento  
Nava Coahuila



# MUNICIPIO DE NAVA COAHUILA

## Avance de gestión Financiera del Cuarto Trimestre 2020



### I.-INFORMACIÓN CONTABLE

#### n.- NOTAS DE DESGLOSE





MUNICIPIO DE NAVA COAHUILA  
 NOTAS DE DESGLOSE A LOS ESTADOS  
 FINANCIEROS  
 CUARTO AVANCE DE GESTION 2020



NOTAS DE DESGLOSE  
 01 OCTUBRE – 31 DICIEMBRE 2020

I) NOTAS AL ESTADO DE SITUACIÓN FINANCIERA

Activo  
 ESF01.- Efectivo y Equivalentes

Cuenta	Descripción	Monto	Tipo	Clasificación	Vencimiento
1112105	Bancos Moneda Nacional				
CB001	BANAMEX 180489-9 MUNICIPIO DE NAVA COAHUILA	-2,531,978.59	PAGADORA	-	A LA VISTA
CB0045	SANTANDER 65-50415843-7 MPIO NAVA	1,659,889.76	PAGADORA	-	A LA VISTA
CB0046	SANTANDER 22-00040192-0 AGUA 2014	85,229.81	PAGADORA	-	A LA VISTA
CB0047	SANTANDER 22-00040191-7 ACTIVOS 2013	-13.92	PAGADORA	-	A LA VISTA
CB0050	SANTANDER SANT-FOPEDEP 22-00040964-B	-30.16	PAGADORA	-	A LA VISTA
CB0053	SANTANDER SANTANDER	-1,929.43	PAGADORA	-	A LA VISTA
CB0056	SANTANDER FORTA 2015	27,216.00	PAGADORA	-	A LA VISTA
CB0063	SANTANDER ISR 65 505221617	545,322.97	PAGADORA	-	A LA VISTA
CB0064	SANTANDER AHORRO 65-505396755	168,389.10	PAGADORA	-	A LA VISTA
CB0068	SANTANDER 65505495206 CARBONEROS 2016	467.03	PAGADORA	-	A LA VISTA
CB008	BANAMEX CUENTA PUENTE CAJA DE INGRESOS PROP	464,520.51	PAGADORA	-	A LA VISTA
CB0099	SANTANDER RECARPETEO 7974	18,303.64	PAGADORA	-	A LA VISTA
CB0100	SANTANDER REH ALID MPAL 6722	4,224.73	PAGADORA	-	A LA VISTA
CB0103	SANTANDER RAMO28 2019 65507202877	88,650.78	PAGADORA	-	A LA VISTA
CB0104	SANTANDER HID 2019 65507277177	594.44	PAGADORA	-	A LA VISTA
CB0107	SANTANDER 65507917092	841,192.89	PAGADORA	-	A LA VISTA
CB0108	SANTANDER 65507917209	1,629,526.35	PAGADORA	-	A LA VISTA
	TOTAL EFECTIVO Y EQUIVALENTES	2,999,575.91			



MUNICIPIO DE NAVA COAHUILA  
NOTAS DE DESGLOSE A LOS ESTADOS  
FINANCIEROS  
CUARTO AVANCE DE GESTION 2020



**ESF 02.- Derechos a recibir Efectivo y Equivalentes y Bienes o Servicios a Recibir**

Cuenta	Descripción	SALDO AL 31/12/2020
<b>DERECHOS A RECIBIR EFECTIVOS O EQUIVALENTES</b>		
11239601	Credito Al Salario	23,890.46
1123961	Subsidio Al Empleo	251,652.86
11241	Contribuciones Por Cobrar	83,755.61
11243	Derechos Por Cobrar	290,849.20
1126208	Préstamos Otorgados A Cp Al Sector Privado - Empleados	1,237.50
<b>DERECHOS A RECIBIR BIENES O SERVICIOS</b>		
113111	Anticipo A Proveedores Por Adquisición De Bienes Y Prestación De Servicios A Corto Plazo - Prestadores De Servicio	440,517.45
113112	Anticipo A Proveedores Por Adquisición De Bienes Y Prestación De Servicios A Corto Plazo - Proveedores	273,812.37
1134103	Anticipo A Contratistas Por Obra Pública En Bienes De Dominio Público - Contratistas	3,197,637.02
1134111	Anticipo A Contratistas Por Obra Pública En Bienes De Dominio Público - Prestadores De Servicio	-72,416.27
1134112	Anticipo A Contratistas Por Obra Pública En Bienes De Dominio Público - Proveedores	-129,871.50
<b>TOTALES</b>		<b>4,561,064.70</b>

**ESF 03.- Deudores Diversos**

Cuenta	Descripción	SALDO AL 31/12/2020
<b>DERECHOS A RECIBIR EFECTIVOS O EQUIVALENTES</b>		
11239601	Credito Al Salario	23,890.46
1123961	Subsidio Al Empleo	251,652.86
11241	Contribuciones Por Cobrar	83,755.61
11243	Derechos Por Cobrar	290,849.20
1126208	Préstamos Otorgados A Cp Al Sector Privado - Empleados	1,237.50
<b>DERECHOS A RECIBIR BIENES O SERVICIOS</b>		
113111	Anticipo A Proveedores Por Adquisición De Bienes Y Prestación De Servicios A Corto Plazo - Prestadores De Servicio	440,517.45
113112	Anticipo A Proveedores Por Adquisición De Bienes Y Prestación De Servicios A Corto Plazo - Proveedores	273,812.37
1134103	Anticipo A Contratistas Por Obra Pública En Bienes De Dominio Público - Contratistas	3,197,637.02
1134111	Anticipo A Contratistas Por Obra Pública En Bienes De Dominio Público - Prestadores De Servicio	-72,416.27
1134112	Anticipo A Contratistas Por Obra Pública En Bienes De Dominio Público - Proveedores	-129,871.50
<b>TOTALES</b>		<b>4,561,064.70</b>



MUNICIPIO DE NAVA COAHUILA  
 NOTAS DE DESGLOSE A LOS ESTADOS  
 FINANCIEROS  
 CUARTO AVANCE DE GESTION 2020



**Bienes Disponibles para su Transformación o Consumo (inventarios)**

**ESF 04.-** Esta nota no le aplica al ente público ya que no realiza ningún proceso de transformación y /o elaboración de bienes

**ESF 05.-** Esta nota no le aplica al ente público ya que no cuenta con registros en las cuentas aplicable

**ESF 06.-** Esta nota no le aplica al ente público ya que no cuenta con fideicomisos

**ESF 07.-** Esta nota no le aplica al ente público ya que no cuenta con fideicomisos

**ESF 08.- Muebles, Inmuebles e intangibles**

BIENES INMUEBLES			
Cuenta	Descripción	SALDO AL 31/12/2020	Depreciación del periodo
1231	Terrenos	14,710,883.09	0.00
1233	Edificios No Habitacionales	1,495,720.27	0.00
12352	Edificación No Habitacional En Proceso	15,888,791.75	0.00
12353	Construcción De Obras Para El Abastecimiento De Agua, Petróleo, Gas, Electricidad Y Telecomunicaciones En Proceso	7,406,747.14	0.00
12355	Construcción De Vías De Comunicación En Proceso	9,077,274.29	0.00
12363	Edificación Habitacional En Proceso	0	0.00
12362	Edificación No Habitacional En Proceso	29,495.61	0.00
12363	Construcción De Obras Para El Abastecimiento De Agua, Petróleo, Gas, Electricidad Y	1,276,526.41	0.00
12364	División De Terrenos Y Construcción De Obras De Urbanización En Proceso	1,748,503.14	0.00
12366	Otras Construcciones De Ingeniería Civil U Obra Pesada En Proceso	74,162.28	0.00
12367	Instalaciones Y Equipamiento En Construcciones En Proceso	363,317.74	0.00
12369	Trabajos De Acabados En Edificaciones Y Otros Trabajos Especializados En Proceso	24,000.01	0.00
<b>TOTAL</b>		<b>52,093,421.73</b>	



**MUNICIPIO DE NAVA COAHUILA**  
**NOTAS DE DESGLOSE A LOS ESTADOS**  
**FINANCIEROS**  
**CUARTO AVANCE DE GESTION 2020**



Bienes Muebles			
Cuenta	Descripción	SALDO AL 31/12/2020	Depreciación del periodo
12411	Muebles De Oficina Y Estantería	1,576,599.28	0.00
12412	Muebles, Excepto De Oficina Y Estantería	1,158,971.73	0.00
12413	Equipo De Cómputo Y De Tecnologías De La Información	1,474,720.19	0.00
12419	Otros Mobiliarios Y Equipos De Administración	1,403,226.99	0.00
12421	Equipos Y Aparatos Audiovisuales	55,393.77	0.00
12423	Cámaras Fotográficas Y De Video	169,474.24	0.00
12429	Otro Mobiliario Y Equipo Educativo Y Recreativo	91,609.51	0.00
12431	Equipo Médico Y De Laboratorio	232,383.63	0.00
12432	Instrumental Médico Y De Laboratorio	7,918.59	0.00
12441	Vehículos Y Equipo Terrestre	23,124,629.54	0.00
12442	Cerrocarriles Y Remolques	48,720.00	0.00
12449	Otros Equipos De Transporte	119,918.32	0.00
12451	Equipo De Defensa Y Seguridad	1,536,036.29	0.00
12461	Maquinaria Y Equipo Agropecuario	733,918.26	0.00
12462	Maquinaria Y Equipo Industrial	3,595,073.88	0.00
12463	Maquinaria Y Equipo De Construcción	929,724.24	0.00
12465	Equipo De Comunicación Y Telecomunicación	1,309,234.75	0.00
12466	Equipos De Generación Eléctrica, Aparatos Y Accesorios Eléctricos	321,140.03	0.00
12467	Herramientas Y Máquinas-Herramienta	1,216,777.02	0.00
12469	Otros Equipos	1,243,092.76	0.00
12471	Bienes Artísticos, Culturales Y Científicos	67,091.62	0.00
12488	Árboles Y Plantas	68,690.00	0.00
12449	Otros Equipos De Transporte	119,918.32	0.00
12451	Equipo De Defensa Y Seguridad	1,536,036.29	0.00
12461	Maquinaria Y Equipo Agropecuario	733,918.26	0.00
12462	Maquinaria Y Equipo Industrial	3,595,073.88	0.00
12463	Maquinaria Y Equipo De Construcción	929,724.24	0.00
12465	Equipo De Comunicación Y Telecomunicación	1,309,234.75	0.00
12466	Equipos De Generación Eléctrica, Aparatos Y Accesorios Eléctricos	321,140.03	0.00
12467	Herramientas Y Máquinas-Herramienta	1,119,032.20	0.00
12469	Otros Equipos	1,054,378.69	0.00
12471	Bienes Artísticos, Culturales Y Científicos	67,091.62	0.00
12488	Árboles Y Plantas	68,690.00	0.00
		<b>49,370,619.14</b>	

**ESF 09.-** Esta nota no le aplica al ente público ya que no cuenta con registros contables en las cuentas correspondientes

**Estimaciones y Deterioros**

**ESF 10.-** Esta nota no le aplica al ente público ya que no cuenta con registros contables en las cuentas correspondientes

**Otros Activos**

**ESF 11.-** Esta nota no le aplica al ente público ya que no cuenta con registros contables en las cuentas correspondientes

**Pasivo<sup>2</sup>**

**ESF 12.-**



**MUNICIPIO DE NAVA COAHUILA**  
**NOTAS DE DESGLOSE A LOS ESTADOS FINANCIEROS**  
**CUARTO AVANCE DE GESTION 2020**



Cuenta Contable	Descripción	IMPORTE	VENIMIENTO			
			90 Días	180 Días	Menor o igual a 365 días	Mayor a 365 días
211201	Proveedores Por Pagar A Corto Plazo - Apoyos	125,962.80	125,962.80	0.00	0.00	0.00
211203	Proveedores Por Pagar A Corto Plazo - Contratistas	3,248.00	3,248.00	0.00	0.00	0.00
211206	Proveedores Por Pagar A Corto Plazo - Dependencias Externas	65,729.00	65,729.00	0.00	0.00	0.00
211211	Proveedores Por Pagar A Corto Plazo - Prestadores De Servicio	225,074.22	225,074.22	0.00	0.00	0.00
211212	Proveedores Por Pagar A Corto Plazo - Proveedores	1,683,578.50	1,683,578.50	0.00	0.00	0.00
211213	Proveedores Por Pagar A Corto Plazo - Prensa	120,640.00	120,640.00	0.00	0.00	0.00
211303	Contratistas (Obras) Por Pagar A Corto Plazo - Contratistas	2,383,317.54	2,383,317.54	0.00	0.00	0.00
211501	Transferencias Otorgadas Por Pagar A Corto Plazo - Apoyos	10,500.00	10,500.00	0.00	0.00	0.00
211512	Transferencias Otorgadas Por Pagar A Corto Plazo - Proveedores	90,614.82	90,614.82	0.00	0.00	0.00
211702214	Retención I.S.P.T.	359,178.41	359,178.41	0.00	0.00	0.00
211702215	Retención I.S.R.	-204,615.00	-204,615.00	0.00	0.00	0.00
211702220	Retención Credenciamantal	0.00	0.00	0.00	0.00	0.00
211702223	Retención Fonacot	2,045.03	2,045.03	0.00	0.00	0.00
211702224	Retención Caja Ahorro	3,816,753.03	3,816,753.03	0.00	0.00	0.00
211702226	Retención Cominova	3,289.96	3,289.96	0.00	0.00	0.00
211702234	Préstamo Sindicato	2,687,743.52	2,687,743.52	0.00	0.00	0.00
211702240	Retención Por Seguro De Protección Familiar	161,640.00	161,640.00	0.00	0.00	0.00
211702242	Retención Desempeños Varios	-2,000,356.08	-2,000,356.08	0.00	0.00	0.00
211702243	Recuperación Nominal	103,347.75	103,347.75	0.00	0.00	0.00
211702242	Retención Penión Alimenticia	-163.68	-163.68	0.00	0.00	0.00
211702243	Retención Seguro De Vida	-450,333.17	-450,333.17	0.00	0.00	0.00
211702252	Retención Cuota Sindical	-546,791.87	-546,791.87	0.00	0.00	0.00
211702253	Retención Apoyo Extraordinario A Sindicato	-30,017.76	-30,017.76	0.00	0.00	0.00
21170234	Aportaciones Caja De Ahorro	-8,090,076.04	-8,090,076.04	0.00	0.00	0.00
21170236	Aportación Seguro De Vida	-4,465.04	-4,465.04	0.00	0.00	0.00
211702410	Retención In Arrendamiento	-348,558.34	-348,558.34	0.00	0.00	0.00
211702411	I.S.R.	459,340.84	459,340.84	0.00	0.00	0.00
211702422	I.V.C.	91,166.20	91,166.20	0.00	0.00	0.00
211804	Devoluciones De Contribuciones Por Pagar A Corto Plazo - Contribuyentes	2,335.81	2,335.81	0.00	0.00	0.00
211902603	Cuentas Acumuladas Por Compras A Credito - Contratistas	-419,552.58	-419,552.58	0.00	0.00	0.00
211902651	Cuentas Acumuladas Por Compras A Credito - Prestadores De Servicio	-68,480.92	-68,480.92	0.00	0.00	0.00
211902661	Cuentas Acumuladas Por Compras A Credito - Proveedores	-296,792.16	-296,792.16	0.00	0.00	0.00
21190267	Cuentas Por Pagar Secretaría De Finanzas Convenio De Coordinación Fiscal Estatal	13,470.04	13,470.04	0.00	0.00	0.00
223306	Préstamos De La Deuda Pública Interna Por Pagar A Largo Plazo - Dependencias Externas	8,451,762.83	0.00	0.00	0.00	8,451,762.83
<b>TOTAL AL 31 DICIEMBRE 2020</b>		<b>15,193,511.57</b>	<b>8,747,748.74</b>	<b>0.00</b>	<b>0.00</b>	<b>8,451,762.83</b>
						<b>15,193,511.57</b>

ESF 13.- Esta nota no le aplica al ente público ya que no cuenta con registros contables en las cuentas correspondiente

**ESF 14.- Pasivos diferidos y otros pasivos circulantes**

Cuenta Contable	Descripción	IMPORTE	VENIMIENTO			
			90 Días	180 Días	Menor o igual a 365 días	Mayor a 365 días
223306	Préstamos De La Deuda Pública Interna Por Pagar A Largo Plazo - Dependencias Externas	8,451,762.83	0.00	0.00	0.00	8,451,762.83
<b>TOTAL AL 31 DICIEMBRE 2020</b>		<b>8,451,762.83</b>	<b>0.00</b>	<b>0.00</b>	<b>0.00</b>	<b>8,451,762.83</b>



MUNICIPIO DE NAVA COAHUILA  
NOTAS DE DESGLOSE A LOS ESTADOS  
FINANCIEROS  
CUARTO AVANCE DE GESTION 2020



II) NOTAS AL ESTADO DE ACTIVIDADES

Ingresos de Gestión  
EA 1.-

<b>411</b>	<b>IMPUESTOS SOBRE EL PATRIMONIO</b>	<b>4AGF</b>	
4112	Impuestos Sobre el Patrimonio		2,378,077.02
4117	Accesorios de Impuestos		6,667.95
4119	Otros Impuestos		10,771.00
			<b>2,395,515.97</b>
<b>413</b>	<b>CONTRIBUCIONES DE MEJORAS</b>		
4131	Contribuciones de Mejoras por Obras Públicas		483,491.00
4132	Contribuciones de Mejoras no Comprendidas en la Ley de Ingresos Vigente, Causadas en Ejercicios Fiscales Anteriores Pendientes de Liquidación o Pago		16,733.35
			<b>500,224.35</b>
<b>414</b>	<b>DERECHOS</b>		
4143	Derechos por Prestación de Servicios		3,982,029.86
4144	Accesorios de Derechos		2,013.40
			<b>3,984,043.26</b>
<b>415</b>	<b>PRODUCTOS</b>		
4151	Productos		56,569.77
			<b>56,569.77</b>
<b>416</b>	<b>APROVECHAMIENTOS</b>		
4169	Otros Aprovechamientos		4,179,279.37
			<b>4,179,279.37</b>
<b>421</b>	<b>PARTICIPACIONES Y APORTACIONES</b>		
4211	Participaciones		14,280,571.38
4212	Aportaciones		6,687,837.66
			<b>20,968,409.04</b>
<b>4000</b>	<b>TOTAL DE INGRESOS</b>		<b>32,064,041.76</b>

EA1. ACUMULADA

<b>411</b>	<b>IMPUESTOS SOBRE EL PATRIMONIO</b>	<b>ACUMULADO AL 31/12/2020</b>	
4112	Impuestos Sobre el Patrimonio		24,309,719.62
4117	Accesorios de Impuestos		292,928.28
4119	Otros Impuestos		130,762.00
			<b>24,733,408.85</b>
<b>413</b>	<b>CONTRIBUCIONES DE MEJORAS</b>		
4131	Contribuciones de Mejoras por Obras Públicas		1,391,760.00
4132	Contribuciones de Mejoras no Comprendidas en la Ley de Ingresos Vigente, Causadas en Ejercicios Fiscales Anteriores Pendientes de Liquidación o Pago		435,184.75
			<b>2,400,944.75</b>
<b>414</b>	<b>DERECHOS</b>		
4143	Derechos por Prestación de Servicios		18,287,900.62
4144	Accesorios de Derechos		4,378.62
			<b>18,292,279.24</b>
<b>415</b>	<b>PRODUCTOS</b>		
4151	Productos		225,870.81
			<b>225,870.81</b>
<b>416</b>	<b>APROVECHAMIENTOS</b>		
4169	Otros Aprovechamientos		6,118,633.88
			<b>6,118,633.88</b>
<b>421</b>	<b>PARTICIPACIONES Y APORTACIONES</b>		
4211	Participaciones		57,379,299.33
4212	Aportaciones		31,854,533.44
			<b>89,233,832.77</b>
<b>4000</b>	<b>TOTAL DE INGRESOS</b>		<b>140,390,458.16</b>



**MUNICIPIO DE NAVA COAHUILA**  
**NOTAS DE DESGLOSE A LOS ESTADOS**  
**FINANCIEROS**  
**CUARTO AVANCE DE GESTION 2020**



**EA 2.- ACUMULATIVA. Ingresos por aportaciones y participaciones**

<b>421</b>	<b>PARTICIPACIONES Y APORTACIONES</b>	
	4211 Participaciones	57,379,289.39
	4212 Aportaciones	31,854,933.44
		<b>89,234,222.83</b>

**EA 3.- Otros ingresos y beneficios**

Esta nota no le aplica al ente público ya que no cuenta con registros contables en las cuentas correspondiente

**EA 4.- Gastos y Otras Pérdidas:**

RUBRO	CUENTA	CONCEPTO	4 ASF 2020
SERVICIOS PERSONALES		5111 Remuneraciones al Personal de Carácter Permanente	11,108,582.78
		5113 Remuneraciones Adicionales y Especiales	4,900,580.90
		5114 Seguridad Social	801,377.81
		5115 Otras Prestaciones Sociales y Económicas	1,161,709.29
MATERIALES Y SUMINISTROS		5121 Materiales de Administración, Emisión de Documentos y Artículos Oficiales	250,483.08
		5122 Alimentos y Utensilios	90,102.01
		5124 Materiales y Artículos de Construcción y de Reparación	828,209.19
		5125 Productos Químicos, Farmacéuticos y de Laboratorio	422,429.36
		5126 Combustibles, Lubricantes y Aditivos	3,065,019.95
		5127 Vestuario, Blancos, Prendas de Protección y Artículos Deportivos	437,968.86
SERVICIOS GENERALES		5129 Herramientas, Refacciones y Accesorios Menores	582,720.70
		5131 Servicios Básicos	3,189,809.03
		5132 Servicios de Atendimento	634,883.22
		5133 Servicios Profesionales, Científicos y Técnicos y Otros Servicios	964,213.70
		5134 Servicios Financieros, Bancarios y Comerciales	98,419.08
		5135 Servicios de Instalación, Reparación, Mantenimiento y Conservación	1,132,992.54
		5136 Servicios de Comunicación Social y Publicidad	467,879.00
		5137 Servicios de Traslado y Viáticos	73,019.61
		5138 Servicios Oficiales	793,566.81
		5139 Otros Servicios Generales	184,800.57
TRANSFERENCIAS, ASIGNACIONES, SUBSIDIOS Y SUBVENCIONES, PENSIONES Y JUBILACIONES		5251 Subsidios	315,512.43
		5241 Ayudas Sociales a Personas	1,158,752.81
		5243 Ayudas Sociales a Instituciones	54,197.00
		5281 Donativos a Instituciones sin Fines de Lucro	41,820.00
	5411 Intereses de la deuda interna	125524.09	
			<b>31,499,515.08</b>

**III) NOTAS AL ESTADO DE VARIACIÓN EN LA HACIENDA PÚBLICA**

**EVHP 1.- Patrimonio Contribuido**



**MUNICIPIO DE NAVA COAHUILA**  
**NOTAS DE DESGLOSE A LOS ESTADOS**  
**FINANCIEROS**  
**CUARTO AVANCE DE GESTION 2020**



Cuenta Contable	Descripción	Saldo Inicial	Saldo Final	VARIACION
311	APORTACIONES	3,864,381.23	3,864,381.23	0.00

No se detectaron cambios en comparación con el periodo anterior.

**EVHP 2.- Patrimonio Generado**

Cuenta Contable	Descripción	Saldo Inicial	MOVIMIENTOS		Saldo Final
			Cargos	Abonos	
311	APORTACIONES	3,864,381.23	0.00	0.00	3,864,381.23
321	Resultados del Ejercicio (Ahorro)	28,450,838.38	32,499,315.08	32,084,043.76	28,025,365.06
322	RESULTADOS DE EJERCICIOS ANTERIORES	51,588,794.32	0.00	0.00	51,588,794.32
3251	CAMBIOS EN POLÍTICAS CONTABLES	-1,245,725.33	0.47	0.00	-1,245,725.33
32521	CAMBIOS POR ERRORES CONTABLES (ERRORES)	269,942.96	0.00	0.00	269,942.96
32529	CAMBIOS POR ERRORES CONTABLES (DEPURACION)	257,203.45	0.00	0.00	257,203.45
					82,769,961.69

**IV) NOTAS AL ESTADO DE FLUJOS DE EFECTIVO**

**Efectivo y equivalentes**

EFE 1.- El análisis de los saldos inicial y final que figuran en la última parte del Estado de Flujo de Efectivo en la cuenta de efectivo y equivalentes es como sigue:

<b>MUNICIPIO DE NAVA, COAHUILA</b>		
<b>EFE 01 - Efectivo y Equivalentes</b>		
Descripción	Al 31 de diciembre de 2020	Al 30 de septiembre de 2020
Efectivo	2,999,575.91	17,708,987.99
Efectivo en Bancos - Tesorería	2,999,575.91	17,708,987.99
Efectivo en Bancos - Dependencias	0.00	0.00
Inversiones temporales (hasta 3 meses)	0.00	0.00
Fondos con afectación específica	0.00	0.00
Depósitos de fondos de terceros y otros	0.00	90,000.00
<b>Total de Efectivo y Equivalentes</b>	<b>2,999,575.91</b>	<b>17,708,987.99</b>

**EFE 1 ACUMULADO**

<b>MUNICIPIO DE NAVA, COAHUILA</b>	
<b>EFE 01 - Efectivo y Equivalentes</b>	





**MUNICIPIO DE NAVA COAHUILA**  
**NOTAS DE DESGLOSE A LOS ESTADOS**  
**FINANCIEROS**  
**CUARTO AVANCE DE GESTION 2020**



Descripción	Al 31 de diciembre de 2020	Al 31 de diciembre de 2019
Efectivo	2,999,575.91	6,813,457.96
Efectivo en Bancos - Tesorería	2,999,575.91	6,813,457.96
Efectivo en Bancos - Dependencias	0.00	0.00
Inversiones temporales (hasta 3 meses)	0.00	0.00
Fondos con afectación específica	0.00	0.00
Depósitos de fondos de terceros y otros	0.00	0.00
<b>Total de Efectivo y Equivalentes</b>	<b>2,999,575.91</b>	<b>6,813,457.96</b>

EFE 2.- Detallar las adquisiciones de bienes muebles e inmuebles con su monto global.  
 4TO AGF

Cuenta Contable	Descripción	Adquisiciones 4AGF 2020
1233	Edificios no Habitacionales	1,495,720.27
12352	Edificación No Habitacional En Proceso	376,906.18
12353	Construcción De Obras Para El Abastecimiento De Agua, Petróleo, Gas, Electricidad Y Telecomunicaciones En Proceso	4,534,689.75
12355	Construcción De Vías De Comunicación En Proceso	4,614,087.54
12361	Edificación Habitacional En Proceso	255,047.39
12362	Edificación No Habitacional En Proceso	290
12363	Construcción De Obras Para El Abastecimiento De Agua, Petróleo, Gas, Electricidad Y Telecomunicaciones En Proceso	756,519.49
12364	División De Terrenos Y Construcción De Obras De Urbanización En Proceso	2,191,853.69
		<b>14,225,114.41</b>



**MUNICIPIO DE NAVA COAHUILA**  
**NOTAS DE DESGLOSE A LOS ESTADOS**  
**FINANCIEROS**  
**CUARTO AVANCE DE GESTION 2020**



Cuenta Contable	Descripción	Adquisiciones 4AOF 2020
12411	Muebles De Oficina Y Estantería	379,289.88
12413	Equipo De Cómputo Y De Tecnologías De La Información	66,422.58
12419	Otros Mobiliarios Y Equipos De Administración	484,370.56
12421	Equipos Y Aparatos Audiovisuales	6,519.00
12429	Otro Mobiliario Y Equipo Educativo Y Recreativo	41,681.56
12462	Maquinaria Y Equipo Industrial	41,464.08
12465	Equipo De Comunicación Y Telecomunicación	157,565.52
12467	Herramientas Y Máquinas-Herramienta	97,744.82
12469	Otros Equipos	188,714.07
12488	Árboles Y Plantas	31,065.82
		<b>1,494,731.69</b>

**EFE 3.-** Conciliación de los Flujos de Efectivo Netos de las Actividades de Operación y la cuenta de Ahorro/Desahorro antes de Rubros Extraordinarios. A continuación, se presenta un ejemplo de la elaboración de la conciliación.

	Del 01 de enero al 31 de diciembre de 2020	Del 01 de enero al 31 de diciembre de 2019
<b>Ahorro/Desahorro antes de rubros Extraordinarios</b>	<b>28,035,365.06</b>	<b>10,945,167.87</b>
<i>Movimientos de partidas (o rubros) que no afectan al efectivo.</i>		
Depreciación	\$ _____	\$ _____
Amortización	\$ _____	\$ _____
Incrementos en las provisiones	\$ _____	\$ _____
Incremento en inversiones producido por revaluación	(\$ _____)	(\$ _____)
Ganancia/pérdida en venta de propiedad, planta y equipo	(\$ _____)	(\$ _____)
Incremento en cuentas por cobrar	(\$ _____)	(\$ _____)
Partidas extraordinarias	(\$ _____)	(\$ _____)

**V) CONCILIACIÓN ENTRE LOS INGRESOS PRESUPUESTARIOS Y CONTABLES, ASÍ COMO ENTRE LOS EGRESOS PRESUPUESTARIOS Y LOS GASTOS CONTABLES**

**EA 4.-** La conciliación se presentará atendiendo a lo dispuesto por el Acuerdo por el que se emite el formato de conciliación entre los ingresos presupuestarios y contables, así como entre los egresos presupuestarios y los gastos contables.



**MUNICIPIO DE NAVA COAHUILA**  
**NOTAS DE DESGLOSE A LOS ESTADOS**  
**FINANCIEROS**  
**CUARTO AVANCE DE GESTION 2020**



**MUNICIPIO DE NAVA, COAHUILA**  
**Conciliación entre los Ingresos Presupuestarios y Contables**  
**Correspondiente del 01 de octubre al 31 de diciembre de 2020**  
**(Cifras en pesos)**

<b>1. Total de Ingresos Presupuestarios</b>		<b>32,084,041.76</b>
<b>2. Más Ingresos Contables No Presupuestarios</b>		<b>0.00</b>
2.1 Ingresos Financieros	0.00	
2.2 Incremento por Variación de Inventarios	0.00	
2.3 Disminución del Exceso de Estimaciones por Pérdida o Deterioro u Obsolescencia	0.00	
2.4 Disminución del Exceso de Provisiones	0.00	
2.5 Otros Ingresos y Beneficios Varios	0.00	
2.6 Otros Ingresos Contables No Presupuestarios	0.00	
<b>3. Menos Ingresos Presupuestarios No Contables</b>		<b>0.00</b>
3.1 Aprovechamientos Patrimoniales	0.00	
3.2 Ingresos Derivados de Financiamientos	0.00	
3.3 Otros Ingresos Presupuestarios No Contables	0.00	
<b>4. Total de Ingresos Contables</b>		<b>32,084,041.76</b>

**MUNICIPIO DE NAVA, COAHUILA**  
**Conciliación entre los Egresos Presupuestarios y los Gastos Contables**  
**Correspondiente del 01 de octubre al 31 de diciembre de 2020**  
**(Cifras en pesos)**

<b>1. Total de Egresos Presupuestarios</b>		<b>48,219,161.18</b>
<b>2. Menos Egresos Presupuestario No Contables</b>		<b>15,719,846.10</b>
2.1 Materias Primas y Materiales de Producción y Comercialización	0.00	
2.2 Materiales y Suministros	31,065.82	
2.3 Mobiliario y Equipo de Administración	929,977.02	
2.4 Mobiliario y Equipo Educativo y Recreativo	48,200.36	
2.5 Equipo e Instrumental Médico y de Laboratorio	0.00	
2.6 Vehículos y Equipo de Transporte	0.00	
2.7 Equipo de Defensa y Seguridad	0.00	
2.8 Maquinaria, Otros Equipos y Herramientas	485,488.49	



**MUNICIPIO DE NAVA COAHUILA**  
**NOTAS DE DESGLOSE A LOS ESTADOS**  
**FINANCIEROS**  
**CUARTO AVANCE DE GESTION 2020**



2.9	Activos Biológicos	0.00
2.10	Bienes Inmuebles	0.00
2.11	Activos Intangibles	0.00
2.12	Obra Pública en Bienes de Dominio Público	9,905,296.88
2.13	Obra Pública en Bienes Propios	4,319,817.53
2.14	Acciones y Participaciones de Capital	0.00
2.15	Compra de Títulos y Valores	0.00
2.16	Concesión de Préstamos	0.00
2.17	Inversiones en Fideicomisos, Mandatos y Otros Análogos	0.00
2.18	Provisiones para Contingencias y Otras Erogaciones Especiales	0.00
2.19	Amortización de la Deuda Pública	0.00
2.20	Adeudos de Ejercicios Fiscales Anteriores (ADEFAS)	0.00
2.21	Otros Egresos Presupuestales No Contables	0.00

<b>3. Más Gastos Contables No Presupuestarios</b>		<b>0.00</b>
3.1	Estimaciones, Depreciaciones, Deterioros, Obsolescencia y Amortizaciones	0.00
3.2	Provisiones	0.00
3.3	Disminución de Inventarios	0.00
3.4	Aumento por Insuficiencia de Estimaciones por Pérdida o Deterioro u Obsolescencia	0.00
3.5	Aumento por Insuficiencia de Provisiones	0.00
3.6	Otros Gastos	0.00
3.7	Otros Gastos Contables No Presupuestarios	0.00

**4. Total de Gastos Contables**

**32,499,315.08**

**EA 4.- ACUMULADA**

**MUNICIPIO DE NAVA, COAHUILA**  
**Conciliación entre los Ingresos Presupuestarios y Contables**  
**Correspondiente del 01 de enero al 31 de diciembre de 2020**  
**(Cifras en pesos)**



**MUNICIPIO DE NAVA COAHUILA**  
**NOTAS DE DESGLOSE A LOS ESTADOS**  
**FINANCIEROS**  
**CUARTO AVANCE DE GESTION 2020**



<b>1. Total de Ingresos Presupuestarios</b>		<b>140,990,458.74</b>
---	--	-----------------------

<b>2. Más Ingresos Contables No Presupuestarios</b>		<b>0.00</b>
2.1 Ingresos Financieros	0.00	
2.2 Incremento por Variación de Inventarios	0.00	
2.3 Disminución del Exceso de Estimaciones por Pérdida o Deterioro u Obsolescencia	0.00	
2.4 Disminución del Exceso de Provisiones	0.00	
2.5 Otros Ingresos y Beneficios Varios	0.00	
2.6 Otros Ingresos Contables No Presupuestarios	0.00	

<b>3. Menos Ingresos Presupuestarios No Contables</b>		<b>0.00</b>
3.1 Aprovechamientos Patrimoniales	0.00	
3.2 Ingresos Derivados de Financiamientos	0.00	
3.3 Otros Ingresos Presupuestarios No Contables	0.00	

<b>4. Total de Ingresos Contables</b>		<b>140,990,458.74</b>
---------------------------------------	--	-----------------------

<p><b>MUNICIPIO DE NAVA, COAHUILA</b>  <b>Conciliación entre los Egresos Presupuestarios y los Gastos Contables</b>  <b>Correspondiente del 01 de enero al 31 de diciembre de 2020</b>  <b>(Cifras en pesos)</b></p>
--

<b>1. Total de Egresos Presupuestarios</b>		<b>142,613,421.25</b>
--	--	-----------------------

<b>2. Menos Egresos Presupuestario No Contables</b>		<b>29,658,327.57</b>
2.1 Materias Primas y Materiales de Producción y Comercialización	0.00	
2.2 Materiales y Suministros	99,755.82	
2.3 Mobiliario y Equipo de Administración	1,373,358.56	
2.4 Mobiliario y Equipo Educativo y Recreativo	130,358.36	
2.5 Equipo e Instrumental Médico y de Laboratorio	121,116.32	
2.6 Vehículos y Equipo de Transporte	1,268,998.32	
2.7 Equipo de Defensa y Seguridad	453,985.45	
2.8 Maquinaria, Otros Equipos y Herramientas	1,161,458.87	
2.9 Activos Biológicos	0.00	
2.10 Bienes Inmuebles	0.00	
2.11 Activos Intangibles	0.00	
2.12 Obra Pública en Bienes de Dominio Público	21,234,816.42	



MUNICIPIO DE NAVA COAHUILA  
 NOTAS DE DESGLOSE A LOS ESTADOS  
 FINANCIEROS  
 CUARTO AVANCE DE GESTION 2020



2.13	Obra Pública en Bienes Propios	3,814,481.45
2.14	Acciones y Participaciones de Capital	0.00
2.15	Compra de Títulos y Valores	0.00
2.16	Concesión de Préstamos	0.00
2.17	Inversiones en Fideicomisos, Mandatos y Otros Análogos	0.00
2.18	Provisiones para Contingencias y Otras Erogaciones Especiales	0.00
2.19	Amortización de la Deuda Pública	0.00
2.20	Adeudos de Ejercicios Fiscales Anteriores (ADEFAS)	0.00
2.21	Otros Egresos Presupuestales No Contables	0.00

<b>3. Más Gastos Contables No Presupuestarios</b>		<b>0.00</b>
3.1	Estimaciones, Depreciaciones, Deterioros, Obsolescencia y Amortizaciones	0.00
3.2	Provisiones	0.00
3.3	Disminución de Inventarios	0.00
3.4	Aumento por Insuficiencia de Estimaciones por Pérdida o Deterioro u Obsolescencia	0.00
3.5	Aumento por Insuficiencia de Provisiones	0.00
3.6	Otros Gastos	0.00
3.7	Otros Gastos Contables No Presupuestarios	0.00

**4. Total de Gastos Contables**

**112,955,093.68**

  
 LIC. SERGIO SENON VILLALOBOS VAZQUEZ  
 PRESIDENTE MUNICIPAL

  
 LIC. DORA GABRIELA DE LARA GOMEZ  
 TESOERA MUNICIPAL

  
 ING. VANESSA VEGA ZENDEJAS  
 SINDICA DE MINORIA

  
 LIC. KEILA MORALES PATINO  
 REGIDORA DE HACIENDA

  
 C.P. ZULEMA GONZALEZ GARDIA  
 CONTADOR MUNICIPAL

  
 PROFRA. ANA ELIZABETH CARRERA NUNEZ  
 SINDICA DE MAYORIA



**MUNICIPIO DE NAVA COAHUILA**  
**Avance de gestión Financiera del**  
**Cuarto Trimestre 2020**



**I.- INFORMACIÓN CONTABLE**  
**o.- NOTAS DE MEMORIA**  
**01 de Enero a 30 de Septiembre 2020**

<b>MUNICIPIO DE NAVA, COAHUILA</b>					
<b>Del 01 de enero al 31 de diciembre de 2020</b>					
<b>CUENTAS DE ORDEN CONTABLES</b>					
<b>CUENTA</b>	<b>SALDO INICIAL</b>	<b>CARGOS</b>	<b>ABONOS</b>	<b>SALDO FINAL</b>	<b>SALDO FINAL</b>
7 CUENTAS DE ORDEN CONTABLES	0.00	0.00	0.00	0.00	0.00
7.1 VALORES	0.00	0.00	0.00	0.00	0.00
7.1.1 Valores en Custodia	0.00	0.00	0.00	0.00	0.00
7.1.1.2 Custodia de Valores	0.00	0.00	0.00	0.00	0.00
7.1.3 Instrumentos de Crédito Prestados a Formadores de Mercado	0.00	0.00	0.00	0.00	0.00
7.1.4 Préstamo de Instrumentos de Crédito a Formadores de Mercado y su Garantía	0.00	0.00	0.00	0.00	0.00
7.1.5 Instrumentos de Crédito Recibidos en Garantía de los Formadores de Mercado	0.00	0.00	0.00	0.00	0.00
7.1.6 Garantía de Créditos Recibidos de los Formadores de Mercado	0.00	0.00	0.00	0.00	0.00
7.2 EMISION DE OBLIGACIONES	0.00	0.00	0.00	0.00	0.00
7.2.1 Autorización para la Emisión de Bonos, Títulos y Valores de la Deuda Pública Interna	0.00	0.00	0.00	0.00	0.00
7.2.2 Autorización para la Emisión de Bonos, Títulos y Valores de la Deuda Pública Externa	0.00	0.00	0.00	0.00	0.00
7.2.3 Emisiones Autorizadas de la Deuda Pública Interna y Externa	0.00	0.00	0.00	0.00	0.00
7.2.4 Suscripción de Contratos de Préstamos y Otras Obligaciones de la Deuda Pública Interna	0.00	0.00	0.00	0.00	0.00
7.2.5 Suscripción de Contratos de Préstamos y Otras Obligaciones de la Deuda Pública Externa	0.00	0.00	0.00	0.00	0.00
7.2.6 Contratos de Préstamos y Otras Obligaciones de la Deuda Pública Interna y Externa	0.00	0.00	0.00	0.00	0.00
7.3 AVALES Y GARANTIAS	0.00	0.00	0.00	0.00	0.00
7.3.1 Avalés Autorizados	0.00	0.00	0.00	0.00	0.00
7.3.2 Avalés Firmados	0.00	0.00	0.00	0.00	0.00
7.3.3 Fianzas y Garantías Recibidas por Deudas a Cobrar	0.00	0.00	0.00	0.00	0.00
7.3.4 Fianzas y Garantías Recibidas	0.00	0.00	0.00	0.00	0.00
7.3.5 Fianzas Otorgadas para Respaldar Obligaciones no Fiscales del Gobierno	0.00	0.00	0.00	0.00	0.00
7.3.6 Fianzas Otorgadas del Gobierno para Respaldar Obligaciones no Fiscales	0.00	0.00	0.00	0.00	0.00





MUNICIPIO DE NAVA, COAHUILA					
Del 01 de enero al 31 de diciembre de 2020					
CUENTAS DE ORDEN PRESUPUESTALES					
CUENTA	SALDO INICIAL	CARGOS	ABONOS	SALDO FINAL	
<b>8 CUENTAS DE ORDEN PRESUPUESTARIAS</b>	<b>0.00</b>	<b>2,201,703,434.50</b>	<b>2,201,703,434.50</b>	<b>0.00</b>	
8.1 LEY DE INGRESOS	0.00	430,318,685.00	430,318,685.00	0.00	
8.1.1 Ley de Ingresos Estimada	0.00	130,729,764.41	0.00	130,729,764.41	
8.1.2 Ley de Ingresos por Ejecutar	0.00	140,990,458.74	148,337,767.52	7,347,308.78	
8.1.3 Modificaciones a la Ley de Ingresos Estimada	0.00	17,608,003.11	0.00	17,608,003.11	
8.1.4 Ley de Ingresos Devengada	0.00	140,990,458.74	140,990,458.74	0.00	
8.1.5 Ley de Ingresos Recaudada	0.00	0.00	140,990,458.74	140,990,458.74	
<b>8.2 PRESUPUESTO DE EGRESOS</b>	<b>0.00</b>	<b>1,771,384,749.50</b>	<b>1,771,384,749.50</b>	<b>0.00</b>	
8.2.1 Presupuesto de Egresos Aprobado	0.00	0.00	130,729,764.41	130,729,764.41	
8.2.2 Presupuesto de Egresos por Ejercer	0.00	716,630,877.03	621,627,585.99	95,003,291.04	
8.2.3 Modificaciones al Presupuesto de Egresos Aprobado	0.00	464,852,821.35	585,901,112.62	121,048,291.27	
8.2.4 Presupuesto de Egresos Comprometido	0.00	156,774,764.64	145,363,583.06	11,411,181.58	
8.2.5 Presupuesto de Egresos Devengado	0.00	145,363,583.06	145,363,583.06	0.00	
8.2.6 Presupuesto de Egresos Ejercido	0.00	145,363,583.06	142,399,120.36	2,964,462.70	
8.2.7 Presupuesto de Egresos Pagado	0.00	142,399,120.36	0.00	142,399,120.36	

## Nota de Gestión Administrativa 17

De conformidad con la nota de gestión administrativa número 17 la Información Contable deberá estar firmada en cada página de la misma e incluir al final la siguiente leyenda:  
 "Bajo protesta de decir verdad declaramos que los Estados Financieros y sus notas, son razonablemente correctos y son responsabilidad del emisor"


  
 LIC. SERGIO ZENÓN VELÁZQUEZ VAZQUEZ  
 PRESIDENTE MUNICIPAL

  
 LIC. DORA GABRIELA DE LUNA GOMEZ  
 TESORERO MUNICIPAL

  
 ING. VANESSA VEGA ZENDEJAS  
 SINDICA DE MINORIA

  
 LIC. KEILA MORALES PATINO  
 REGIDORA DE HACIENDA

  
 C.P. ZULEMA GONZÁLEZ GARCÍA  
 CONTRALOR MUNICIPAL

  
 PROFRA. ANA ELIZABETH CÁRDONA NUÑEZ  
 SINDICA DE MAYORIA



**MUNICIPIO DE NAVA COAHUILA**  
**Avance de gestión Financiera del**  
**Cuarto Trimestre 2020**



**I.- INFORMACIÓN CONTABLE**  
**p.- NOTAS DE GESTIÓN ADMINISTRATIVA**



## PRESIDENCIA MUNICIPAL DE NAVA



**4AGF 2020**



**PRESIDENCIA MUNICIPAL DE NAVA  
NOTAS DE GESTION ADMINISTRATIVA**

**1.- Introducción.**

El municipio de Nava se localiza en el noreste del estado de Coahuila, en las coordenadas 100°46 '07" longitud oeste y 28°25 '15" latitud norte, a una altura de 324 metros sobre el nivel del mar. Limita al norte con el municipio de Piedras Negras; al sur con el de Villa Unión; al suroeste con los de Allende y Morelos y al sureste con el de Guerrero. Se localiza a una distancia aproximada de 411 kilómetros de la capital del estado. El Municipio de Nava, Coahuila, es un ente público autónomo que, de acuerdo con el orden constitucional de la República, reúne las siguientes características:

- a) Tiene personalidad jurídica propia;
- b) Cuenta con patrimonio propio;
- c) No tiene vínculos de subordinación jerárquica con el gobierno del Estado;
- d) Administra libremente su hacienda;
- e) Tiene facultades reglamentarias, ejecutivas y jurisdiccionales administrativas; y
- f) Su órgano de gobierno es electo directa y popularmente.

**2.- Panorama Económico y Financiero.**

El desempeño económico del Municipio de Nava, Coahuila, fluctúa en función al período de vencimiento de las obligaciones, al presupuesto de ingresos y de egresos del ejercicio. Los recursos derivados del desempeño económico en el ejercicio se destinan a cubrir sus costos de administración y operación.

El Municipio de Nava, Coahuila depende de un 80% de las participaciones, y de las aportaciones estatales y federales por lo que en su mayoría para la realización de las obras y acciones realizadas dependen del techo financiero asignado al municipio.

Adicionalmente se realizan reuniones mensuales con la Dirección en las que se mide el desempeño del municipio mediante la comparación del presupuesto del mes y los resultados obtenidos,

comparando además los resultados del mes del año actual contra los resultados del mismo mes, pero del año anterior.

### **3.- Autorización e Historia.**

Los antecedentes de la constitución del Municipio de Nava, Coahuila corresponde primeramente al decreto de fecha 21 de Febrero de 1801 ,que creó la villa de Nava, y no fue sino hasta que 17 de Octubre de 1989 se le concedió título de ciudad, bajo el nombre de Nava, Coahuila, el municipio está constituido como un ente público autónomo regido por un ayuntamiento, integrado por el Presidente Municipal, el Síndico de mayoría, Síndico de minoría y un cabildo integrado por once regidores, formando el cuerpo colegiado de máxima autoridad del ayuntamiento.

#### **Cronología de Hechos Históricos:**

1801. En febrero se fundó Villa de Nava

1865. En abril hicieron un alto en el lugar las fuerzas imperialistas de Maximiliano, comandados por el coronel José María Tabachinski, un día antes de la batalla de Gigedo.

1871. El 8 de octubre se realizó la reunión de los rebeldes porfiristas contra el gobierno federal

1912. Con el apoyo de los norteamericanos que explotaban la mina el Fénix, los habitantes del mineral Rio Escondido trataron de independizarse de Nava y formar otro municipio, acción que fue impedida por el presidente municipal Tiburcio Balderas Arredondo, quien organizo y dirigió un grupo de hombres armados que salieron en defensa de su territorio

1913. Vecinos del lugar reunieron una fuerza de voluntarios para incorporarse a las fuerzas constitucionalistas durante la Revolución Mexicana, en el mes de mayo

1989. El 17 de octubre, se erige a ciudad la villa de Nava, conservando su nombre

### **4.- Organización y Objeto Social.**

El Municipio tiene por objeto:

- a) El bienestar de la comunidad local y su desarrollo cultural, social y material;
- b) La protección de la salud y la seguridad de las personas;
- c) El fomento del civismo y de la solidaridad entre los vecinos; y
- d) La cooperación con otras Municipalidades y entidades para el cumplimiento de obras de interés colectivo, dentro de sus fines específicos.

#### **4.1 Objeto social.**

El municipio tiene entre sus atribuciones y objeto social las siguientes:

- a) establecimiento de un sistema de planeamiento físico, urbano y rural, del Municipio;
- b) La construcción, mantenimiento y embellecimiento de calles. Avenidas, parques, plazas;
- c) La regulación y prestación de servicios de aseo y especialmente la recolección y disposición de residuos;
- d) La limpieza de vías de circulación y lugares públicos;
- e) La reglamentación y fiscalización de los planos de construcción, nomenclatura de calles, numeración de lotes y viviendas y ornato público;

- f) La creación de servicios que faciliten el mercado y abastecimiento de los productos de consumo de primera necesidad, como mercados, mataderos, ferias y similares, así como el control de la forma de elaboración, manipuleo y expendio de alimentos;
- g) El fomento de la educación pública, la cultura, el deporte y el turismo;
- h) La cooperación para la conservación de los monumentos históricos, de las obras de arte y demás bienes culturales;
- i) La reglamentación y fiscalización del tránsito, del funcionamiento de los transportes de pasajeros, y demás materias relativas a la circulación de vehículos;
- j) La reglamentación fiscalización de los espectáculos públicos, publicidad comercial, actividades deportivas y recreativas, tendientes a preservar la moral pública y las buenas costumbres.
- k) La reglamentación sobre apertura y funcionamiento de casas de empeño y de institutos municipales de crédito;
- l) La creación y reglamentación de la Policía Municipal para el cumplimiento y control de las actividades relativas a las materias de competencia Municipal;
- m) La provisión de los servicios de alumbrado, aprovisionamiento de agua y alcantarillado sanitario, en los casos en que estos servicios no fueren prestados por otros organismos públicos;
- n) El establecimiento de un régimen local de servidumbre y de delimitación de riberas de ríos, lagos y arroyos, con arreglo a lo dispuesto por el Código Civil;
- o) La reglamentación y prestación de servicios funerarios y de cementerios;
- p) La preservación del medio ambiente y el equilibrio ecológico, la creación de parques y reservas forestales, y promoción y cooperación para proteger los recursos naturales;
- q) El fomento de la salud pública, la construcción de viviendas de carácter social y programas de bienestar de la población;
- r) La promoción de la conciencia cívica y la solidaridad de la población para su participación de las actividades de interés comunal;
- s) El desarrollo de planes y programas de empleos en coordinación con el Ministerio de Justicia y Trabajo a fin de encausar la oferta y demanda de mano de obra y fomentar el empleo; y,
- t) Las demás funciones respectivas en forma conveniente al interés público.

**4.2 Principal Actividad.** Gobernar y administrar los recursos del municipio en favor de los gobernados.

#### **4.3 Ejercicio fiscal:**

Se autorizó el presupuesto de ingresos y de egresos del Municipio de Nava, Coahuila, para el ejercicio fiscal 2020, el cual entró en vigor el 1 de enero del 2020 y tiene por finalidad que el gasto público municipal deberá sujetarse a los criterios de objetividad, equidad, austeridad y transparencia.

#### 4.4 Régimen jurídico:

El Municipio de Nava, Coahuila está registrado ante la Secretaría de Hacienda y Crédito Público como una Persona Moral sin fines de lucro y está basado en las disposiciones del Artículo 115 de la Constitución Política de los Estados Unidos Mexicanos, en su Fracción I establece que cada Municipio será gobernado por un Ayuntamiento de elección popular directa, integrado por un Presidente Municipal y el número de regidores y síndicos que la ley determine. La competencia que esta Constitución otorga al gobierno municipal se ejercerá por el Ayuntamiento de manera exclusiva y no habrá autoridad intermedia alguna entre éste y el gobierno del Estado.

El ente público se rige entre otras, por las siguientes disposiciones legales:

- Constitución Política de los Estados Unidos Mexicanos.
- Constitución Política del Estado de Coahuila.
- Ley General de Contabilidad Gubernamental.
- Ley Orgánica de la Administración Pública del Estado de Coahuila.
- Ley de Fiscalización Superior del Estado de Coahuila.
- Ley Orgánica Municipal.
- Código Financiero para los municipios del Estado de Coahuila Zaragoza.
- Decreto de Presupuesto de Egresos del Gobierno del Estado de Coahuila.
- Ley de Coordinación fiscal.
- Ley de Adquisiciones, arrendamientos y contratación de servicios para el Estado de Coahuila Zaragoza.
- Código Municipal para el Estado de Coahuila Zaragoza.
- Ley de Ingresos del municipio de Nava, Coahuila.
- Ley de Acceso a la Información Pública y Protección de Datos Personales.
- Ley del Impuesto Sobre la Renta.
- Ley del Impuesto al Valor Agregado.
- 

#### 4.5 Consideraciones fiscales del ente público:

El Municipio tributa conforme al Título III, de la Ley del Impuesto Sobre la Renta relativo a personas morales con fines no lucrativos, y por consecuencia, no es contribuyente de este impuesto, teniendo solo la obligación de retener y enterar impuestos (I.S.R), así como exigir la documentación que reúna requisitos fiscales, cuando se hagan pagos a terceros y estén obligados a ello en términos de la Ley.

Contribuciones a retener y enterar:

I.S.R por sueldos y salarios.

I.S.R por el pago de honorarios a prestadores de servicios profesionales.

Se tiene la obligación del pago de Impuestos Sobre Nóminas.

Se tiene la obligación de exigir la documentación comprobatoria que reúna los requisitos fiscales que establece el Código Fiscal de la Federación.



#### 4.6 Estructura organizacional básica:

La estructura organizacional del Municipio de Nava, Coahuila se integra por el Presidente Municipal, Regidores, Síndicos, secretario del Ayuntamiento, Tesorero Municipal, directores de dependencias, subdirectores, Coordinadores, Apoderado jurídico, Oficial mayor, Supervisor de Planes y Programas.

Órganos descentralizados del Municipio: no existen.

#### 4.7) Fideicomisos, mandatos y análogos:

Este ente público no tiene constituidos fideicomisos por lo cual esta nota no es aplicable.

#### 5.- Bases de presentación de los estados financieros. -

##### a) Si se ha observado la normatividad emitida por el CONAC y disposiciones legales aplicables.

Los estados financieros al 31 de diciembre 2020, que se acompañan, cumplen cabalmente las disposiciones establecidas por el Consejo Nacional de Armonización Contable (CONAC) conforme a lo dispuesto q la normatividad emitida por las unidades administrativas o instancias competentes en materia de contabilidad gubernamental, las normas internacionales de contabilidad para el sector público (NICSP), las normas de información financiera (NIF) mexicanas son supletoriamente parte del MCCG, cuando la ausencia de normatividad así lo requiera. En consecuencia, la Entidad, con el objeto de reconocer, valorar y revelar transacciones particulares de la misma, aplica las siguientes NICSP y NIF supletorias, emitidas por la Junta de Normas Internacionales de Contabilidad del Sector Público (International Public Sector Accounting Standards Board, International Federation Accounting Committee) y por el Consejo Mexicano de Normas de Información Financiera (CINIF).

##### b) La Normatividad aplicada.

La Entidad para el reconocimiento, valuación y revelación de la información financiera aplicó la siguiente normatividad:

- Normas emitidas por el Consejo Nacional de Armonización Contable.
- Ley General de Contabilidad Gubernamental.
- Marco Conceptual de Contabilidad Gubernamental.
- Manual de Contabilidad Gubernamental.
- Código Financiero del Estado.
- Manual Único de Contabilidad Gubernamental para las Dependencias y Entidades Públicas del Gobierno.
- Principales Reglas de Registro y Valoración del Patrimonio (Elementos Generales).
- Reglas Específicas del Registro y Valoración del Patrimonio.

**c) Postulados Básicos.**

Los Postulados Básicos de Contabilidad Gubernamental (PBCG) aplicados por la Entidad:

- Sustancia económica.
- Entes públicos.
- Existencia permanente.
- Revelación suficiente.
- Importancia relativa
- Registro e integración presupuestaria.
- Consolidación de la información financiera
- Devengo contable.
- Valuación.
- Dualidad económica.
- Consistencia.

**d) Normatividad Supletoria.**

No aplica para este Ente Público.

**e) Para las entidades que por primera vez estén implementando la base de lo devengado.**

El sistema contable que actualmente está en operación en este Ayuntamiento del Municipio de Nava, Coahuila (Sistema Integral de Información Financiera) contiene las cuentas homologadas con el CONAC el cual integra en forma automática la operación contable con el ejercicio del presupuesto relativo al gasto y al ingreso conforme y sirve como fuente de información para la elaboración de la cuenta pública.

Y cumple con las siguientes características:

- Es único, uniforme e integrador.
- Integra en forma automática la operación contable con el ejercicio presupuestario.
- Efectúa los registros considerando la base acumulativa (devengado) de las transacciones.
- Registra de manera automática y, por única vez, los momentos contables correspondientes.
- Efectúa la interrelación automática, los clasificadores presupuestarios, la lista de cuentas y el catálogo de bienes permiten su interrelación automática.
- Efectúa en las cuentas contables, el registro de las etapas del presupuesto del ente público, de acuerdo con lo siguiente:
  - En lo relativo al gasto, se registran los siguientes momentos contables: aprobado, modificado, comprometido, devengado, ejercido y pagado.
  - En lo relativo al ingreso, se registran los siguientes momentos contables: estimado, modificado, devengado y recaudado.

- Facilita el registro y control de los inventarios de bienes muebles e inmuebles del ente público.
- Genera, en tiempo real, estados financieros, de ejecución presupuestaria y otra información que coadyuva a la toma de decisiones, transparencia, programación con base en resultados, evaluación y rendición de cuentas.
- Está estructurado de forma que permite la contabilización con la información sobre recursos físicos que generan las mismas áreas que originan la información contable y presupuestaria, permitiendo el establecimiento de relaciones de insumo producto y la aplicación de indicadores de evaluación del desempeño y determinación de costos de la producción pública.

Está diseñado de forma tal que permite el procesamiento y generación de estados financieros mediante el uso de herramientas propias de informática.

No aplica para este Ente Público, ya que en el ejercicio fiscal anterior esta implementado la base de lo devengado de acuerdo a la Ley de Contabilidad Gubernamental emitido en las políticas y acuerdos del Consejo de Armonización Contable (CONAC).

#### **6.- Políticas de Contabilidad Significativas. -**

Las políticas de contabilidad más significativas, las cuales han sido aplicadas consistentemente en los ejercicios que se presentan, a menos que se especifique lo contrario.

El Marco Conceptual de Contabilidad Gubernamental requiere el uso de ciertas estimaciones contables en la preparación de los estados financieros. Asimismo, se requiere el ejercicio de un juicio de parte de la Administración en el proceso de definición de las políticas de contabilidad de la Entidad.

#### **Efectos de la inflación en la información financiera.**

A partir del 1 de enero de 2008, la economía mexicana se encuentra en un entorno no inflacionario, al mantener una inflación acumulada de los últimos tres ejercicios es inferior al 26% (límite máximo para definir que una economía debe considerarse como no inflacionaria), por lo tanto, desde esa fecha se suspendió el reconocimiento de los efectos de la inflación en la información financiera. Consecuentemente, las cifras al 31 de diciembre de 2020, de los estados financieros adjuntos, se presentan en pesos históricos.

#### **Efectivo y equivalentes de efectivo.**

El efectivo y equivalentes de efectivo incluyen saldos de caja, depósitos bancarios y otras inversiones de gran liquidez, con riesgos de poca importancia por cambios en su valor.

#### **Bienes muebles.**

Los bienes muebles e inmuebles se registran a su costo de adquisición en caso de que sean producto de una donación, expropiación, adjudicación o dación en pago a su valor razonable determinado por la Administración de la Entidad a partir de:

- I) Cotizaciones observables en los mercados;
- II) Valores de mercado de activos o activos netos similares en cuanto a sus rendimientos, riesgos y beneficios, y

- III) Técnicas de valuación reconocidos en el ámbito financiero. En el caso de los bienes inmuebles su valor no es inferior al valor catastral.

Los bienes muebles e inmuebles son sometidos a pruebas anuales de deterioro, únicamente cuando se identifican indicios de deterioro. Consecuentemente, estos se expresan a su costo histórico modificado, menos la depreciación acumulada y, en su caso, las pérdidas por deterioro.

El costo de adquisición de los inmuebles que requieren de un periodo sustancial para estar en condiciones de uso, incluye: el monto pagado de efectivo o equivalentes y cualesquier otros costos incurridos, asociados directa e indirectamente a la adquisición, así como el impuesto al valor agregado. Los valores así determinados no exceden a su valor de recuperación.

Por el periodo terminado al 31 de diciembre de 2020, el Municipio de Nava, Coahuila no aplico depreciaciones a Bienes Muebles e Inmuebles.

- b) No aplica para el municipio, ya que no realiza operaciones en el extranjero.
- c) No aplica para el municipio, ya que no cuenta con inversiones en acciones de compañías subsidiarias.
- d) El método de valuación de Inventarios, depreciaciones y vida útil se encuentra en proceso de elaboración, el municipio no produce bienes, ni se comercializan.
- e) El municipio no cuenta con registro de cálculo de la reserva actuarial.
- f) El municipio no cuenta con registro de provisiones en su contabilidad.
- g) El municipio prevé un sistema de ahorro por quincena para aguinaldo del ejercicio 2020 de sus trabajadores, a corto plazo, el monto es variado y lo registra en una cuenta bancaria especial para tal efecto.
- h) Las políticas contables en los estados financieros se apegan a la Ley General de Contabilidad Gubernamental, sus reformas se incluyen en los acuerdos emitidos por el Consejo Nacional de Armonización Contable, el sistema utilizado por el Municipio de Nava, Coahuila, es el Sistema Integral de Información Financiera. (SIIF).
- i) Se hacen adecuaciones presupuestarias apegadas a los acuerdos emitidos por el Consejo de Armonización Contable.
- Reclasificaciones entre cuentas por registros contables indebidos o por operaciones que se consideran incobrables, previa autorización de H. Cabildo.
- j) Depuración y cancelación de saldos. La entidad de Municipio de Nava Coahuila realizo depuración de saldos, afectando la cuenta 32529, con cargos por un importe total de \$ 1,663,032.57 y abonos de \$ 1,920,236.02, para un saldo en esta cuenta de \$ 257,203.45

Rectificaciones de saldos de ejercicios anteriores de cuentas por cobrar y cuentas por pagar, previa autorización de H. Cabildo.

**7.- Posición en Moneda Extranjera y Protección por Riesgo Cambiario. -**

**a) Activos en moneda extranjera**

No aplica para el municipio, ya que no cuenta con registro en moneda extranjera.

**b) Pasivos en moneda extranjera**

No aplica para el municipio, ya que no cuenta con registro en moneda extranjera.

**c) Posición en moneda extranjera**

No aplica para el municipio, ya que no cuenta con registro en moneda extranjera.

**d) Tipo de cambio**

No aplica para el municipio, ya que no cuenta con registro en moneda extranjera.

**e) Equivalente en moneda nacional**

No aplica para el municipio, ya que no cuenta con registro en moneda extranjera.

**8.- Reporte analítico del activo. -**

**a) Vida útil o porcentajes de depreciación.**

El Municipio de Nava, Coahuila no aplica el proceso de elaboración del Patrimonio, valores, vida útil y depreciaciones de acuerdo a los formatos emitidos por la CONAC.

El Municipio durante el cuarto trimestre 2020 no aplico depreciaciones a Patrimonio, mismas que tendrán efecto en la Cuenta Pública del ejercicio fiscal 2020

**b) Cambios en el porcentaje de depreciación o valor del patrimonio.**

Los porcentajes de depreciación de bienes se deberán aplicar de acuerdo a los formatos emitidos por el CONAC.

**c) Importe de gastos capitalizados en el ejercicio.**

De acuerdo a las normas de la CONAC

**d) Riesgos por tipo de cambio o tipo de interés.**

No aplica para este Ayuntamiento de Nava, Coahuila, Coahuila.

**e) Valor activado en el ejercicio de los bienes.**

En proceso de elaboración de acuerdo a los formatos emitidos por la CONAC.

**f) Otras circunstancias que afecten el activo.**

El Municipio de Nava, Coahuila aún se encuentra en proceso de regularización de bienes.

**g) Desmantelamiento de activos, procedimientos.**

No aplica para el municipio.

**h) Administración de activos, planeación con el objetivo de que el ente los utilice de manera efectiva.**

El municipio cuando adquiere un bien hace un resguardo del bien asignado a una persona, firmando un documento en el cual se compromete a hacer buen uso del activo.

**9.- Fideicomisos, Mandatos y análogos. -**

El Municipio de Nava, Coahuila, no registra fideicomisos en sus cuentas contables.

**10.- Reporte de la Recaudación. –**

411	IMPUESTOS SOBRE EL PATRIMONIO	ACUMULADO AL 31/12/2020
4112	Impuestos Sobre el Patrimonio	24,309,736.63
4117	Accesorios de Impuestos	232,528.29
4118	Otros Impuestos	134,762.00
		<b>24,737,406.89</b>
413	CONTRIBUCIONES DE MEJORAS	
4131	Contribuciones de Mejoras por Obras Públicas con obligación de mejoras por mejoras en la Ley de Ingresos Vigencia, Causadas en Ejercicio	1,961,760.00
4132	Fiscalías Anteriores Pendientes de Liquidación o Bajas	433,164.75
		<b>2,400,944.75</b>
414	DERECHOS	
4143	Derechos por Prestación de Servicios	18,267,900.62
4144	Accesorios de Derechos	4,379.42
		<b>18,272,277.04</b>
415	PRODUCTOS	
4151	Productos	225,870.81
		<b>225,870.81</b>
416	APROVECHAMIENTOS	
4165	Otros Aprovechamientos	6,119,633.66
		<b>6,119,633.66</b>
421	PARTICIPACIONES Y APORTACIONES	
4211	Participaciones	67,379,269.39
4212	Aportaciones	31,654,333.44
		<b>99,254,222.83</b>
	<b>4000 TOTAL DE INGRESOS</b>	<b>140,390,455.14</b>

**11.- Información sobre la Deuda y el reporte analítico de la Deuda.**

**Saldo de Deuda Pública**

El saldo de la deuda pública a largo plazo del Municipio de Nava, Coahuila, al 31 de diciembre de 2020, asciende a \$ 8,451,762.83 de acuerdo a los registros contables

**12.- Calificaciones otorgadas.**

No aplica para el municipio, ya que no se ha realizado ninguna transacción, que haya sido sujeta a calificación crediticia.

**13.- Proceso de mejora.****a) Principales políticas de control interno.**

Las políticas de control interno para aplicación administrativa, están sujetas a los acuerdos, lineamientos y normas emitidos por el CONAC.

Para dar cumplimiento a la ley de mejora regulatoria para el Estado Coahuila de Zaragoza, en su capítulo IV del registro único de trámites administrativos fortalece las capacidades del estado y los municipios en materia de gobernanza regularia, el registro único de tramite administrativos contiene la herramienta de simplificación y modernización de todos los trámites y servicios en Nava, Coahuila así como del estado que nos permitirá ser más competitivos, proporcionando a los inversionistas nacionales, locales y extranjeros información actualizada y confiable, ya sea impresa, digitalizada o en línea, que les facilite su consulta.

Además se da cumplimiento a las recomendaciones de ese Órgano Superior de Fiscalización para fortalecer el control interno institucional, es así como el gobierno de Nava, Coahuila a través del Republicano Ayuntamiento aprobó en sesión de cabildo, la incorporación de nuevos Reglamentos Municipales, así como el Código de Ética para los servidores públicos de la administración pública municipal, instrumentos legales que darán certeza, legitimidad y orden al quehacer gubernamental.

**b) Medidas de desempeño financiero, metas y alcance.**

El municipio registra de manera automática la operación contable con el ejercicio presupuestario, y de acuerdo a los programas establecidos y autorizados, en los cuales se refleja el objetivo, indicadores y meta establecida.

**14.- Información por segmentos.**

El Municipio genera información en tiempo real, estados financieros que contienen información contable, información presupuestal, información programática, información adicional y toda información requerida para la toma de decisiones administrativas, de transparencia y para la rendición de cuentas, todo con la finalidad de evaluar el desempeño de este ente público municipal.

**15.- Eventos Posteriores al cierre.**

El Municipio efectúa en las cuentas contables el registro de sus operaciones en los momentos contables emitidos por la CONAC y genera en tiempo real los estados financieros.

**16.- Partes relacionadas.**

En el Municipio no existen partes relacionadas que pudieran ejercer influencia significativa sobre la toma de decisiones financieras y operativas.

"Bajo protesta de decir verdad, declaramos que los Estados Financieros y sus notas son razonablemente correctos y son responsabilidad del emisor".



---

C. LIC. SERGIO ZENON VELAZQUEZ VAZQUEZ  
PRESIDENTE MUNICIPAL



---

C. PROFRA. ANA ELIZABETH CARDONA NUÑEZ  
SINDICA DE MAYORIA



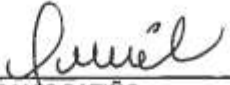
---

C. LIC. DORA GABRIELA DE LUNA GOMEZ  
TESORERO MUNICIPAL




---

C. C.P. ZULEMA GONZALEZ GARCIA  
CONTRALOR MUNICIPAL



---

LIC. KEILA MORALES PATIÑO  
REGIDOR DE HACIENDA



---

ING. VANESSA VEGA ZENDEJAS  
SINDICA DE MINORIA





**MUNICIPIO DE NAVA COAHUILA**  
**Avance de gestión Financiera del**  
**Cuarto Trimestre 2020**



**I.- INFORMACIÓN CONTABLE**  
**q.- BALANZA DE COMPROBACION**  
**4TO. NIVEL, INCLUYENDO CUENTAS**  
**ORDEN CONTABLES Y PRESUPUESTARIAS**  
**4TO. TRIMESTRE 2020**

*Fuente: Artículo 46 fracción I inciso g) de la LGCG y Capítulo VII del Manual de Contabilidad Gubernamental*

MUNICIPIO DE NAVA, COAHUILA					
Balances de Comprobación					
Del 01 de febrero al 31 de noviembre de 2020					
CÓDIGO	CUENTA CONTABLE	SALDO INICIAL	CARGOS	ABONOS	SALDO FINAL
1	ACTIVO	100,916,399.19	102,489,910.96	164,836,837.37	97,999,473.90
1.1	ACTIVO CIRCULANTE	23,731,962.63	66,770,064.59	183,141,117.10	7,360,849.81
1.1.1	EFFECTIVO Y EQUIVALENTES	17,798,967.99	82,379,318.86	87,779,239.94	2,999,979.81
1.1.1.1	EFFECTIVO	90,000.00	0.00	90,000.00	0.00
1.1.1.2	BANCO TESORERÍA	17,708,967.99	82,379,318.86	87,689,239.94	2,909,979.81
1.1.1.3	BANCOS DEPENDENCIAS Y OTROS	0.00	0.00	0.00	0.00
1.1.1.4	INVERSIONES TEMPORALES (HASTA 3 MESES)	0.00	0.00	0.00	0.00
1.1.1.5	FONDOS CON AFECTACIÓN ESPECÍFICA	0.00	0.00	0.00	0.00
1.1.1.6	DEPOSITOS DE FONDOS DE TERCEROS EN GARANTÍA Y/O ADMINISTRACIÓN	0.00	0.00	0.00	0.00
1.1.1.9	OTROS EFFECTIVOS Y EQUIVALENTES	0.00	0.00	0.00	0.00
1.1.2	DERECHOS A RECIBIR EFFECTIVO O EQUIVALENTES	972,841.64	32,841,161.72	32,842,287.43	981,366.63
1.1.2.1	INVERSIONES FINANCIERAS DE CORTO PLAZO	0.00	0.00	0.00	0.00
1.1.2.2	CUENTAS POR COBRAR A CORTO PLAZO	0.00	28,968,409.94	28,968,409.94	0.00
1.1.2.3	DEUDORES DIVERSOS POR COBRAR A CORTO PLAZO	301,321.41	60,599.96	65,948.05	275,943.22
1.1.2.4	INGRESOS POR RECUPERAR A CORTO PLAZO	374,604.81	11,115,632.72	11,115,632.72	374,604.81
1.1.2.5	DEUDORES POR ANTICIPOS DE LA TESORERÍA A CORTO PLAZO	0.00	0.00	0.00	0.00
1.1.2.6	PRESTAMOS OTORGADOS A CORTO PLAZO	290,845.32	97,900.00	302,607.62	1,237.92
1.1.2.9	OTROS DERECHOS A RECIBIR EFFECTIVO O EQUIVALENTES A CORTO PLAZO	0.00	0.00	0.00	0.00
1.1.3	DERECHOS A RECIBIR BIENES O SERVICIOS	4,959,863.30	1,589,164.30	2,300,388.53	3,799,679.87
1.1.3.1	ANTICIPO A PROVEEDORES POR ADQUISICIÓN DE BIENES Y PRESTACIÓN DE SERVICIOS A CORTO PLAZO	583,039.58	147,542.13	15,851.03	714,329.82
1.1.3.2	ANTICIPO A PROVEEDORES POR ADQUISICIÓN DE BIENES INMUEBLES Y MUEBLES A CORTO PLAZO	0.00	0.00	0.00	0.00
1.1.3.3	ANTICIPO A PROVEEDORES POR ADQUISICIÓN DE BIENES INTANGIBLES A CORTO PLAZO	0.00	0.00	0.00	0.00
1.1.3.4	ANTICIPO A CONTRATISTAS POR OBRAS PÚBLICAS A CORTO PLAZO	4,376,823.72	1,432,062.17	2,284,436.54	2,995,349.25
1.1.3.9	OTROS DERECHOS A RECIBIR BIENES O SERVICIOS A CORTO PLAZO	0.00	0.00	0.00	0.00
1.1.4	INVENTARIOS	0.00	0.00	0.00	0.00
1.1.4.1	INVENTARIO DE MERCANCIAS PARA VENTA	0.00	0.00	0.00	0.00
1.1.4.2	INVENTARIO DE MERCANCIAS TERMINADAS	0.00	0.00	0.00	0.00
1.1.4.3	INVENTARIO DE MERCANCIAS EN PROCESO DE ELABORACIÓN	0.00	0.00	0.00	0.00
1.1.4.4	INVENTARIO DE MATERIAS PRIMAS, MATERIALES Y SUMINISTROS PARA PRODUCCIÓN	0.00	0.00	0.00	0.00
1.1.4.5	BIENES EN TRÁNSITO	0.00	0.00	0.00	0.00
1.1.5	ALMACÉNES	0.00	0.00	0.00	0.00
1.1.5.1	ALMACÉN DE MATERIALES Y SUMINISTROS DE CONSUMO	0.00	0.00	0.00	0.00
1.1.6	ESTIMACIÓN POR PÉRDIDA O DETERIORO DE ACTIVOS CIRCULANTES	0.00	0.00	0.00	0.00
1.1.6.1	ESTIMACIONES PARA CUENTAS INCORRIBLES POR DERECHOS A RECIBIR EFFECTIVO O EQUIVALENTES	0.00	0.00	0.00	0.00
1.1.6.2	ESTIMACIÓN POR DETERIORO DE INVENTARIOS	0.00	0.00	0.00	0.00
1.1.6.9	OTROS ACTIVOS CIRCULANTES	0.00	0.00	0.00	0.00
1.1.6.1	VALORES EN GARANTÍA	0.00	0.00	0.00	0.00
1.1.6.2	BIENES EN GARANTÍA (EXCLUYE DEPÓSITOS DE FONDOS)	0.00	0.00	0.00	0.00
1.1.6.3	BIENES DERIVADOS DE EMBARGOS, DECISIONES, ASURRAMIENTOS Y DACIÓN EN PAGO	0.00	0.00	0.00	0.00
1.1.6.4	ADQUISICIÓN CON FONDOS DE TERCEROS	0.00	0.00	0.00	0.00
1.2	ACTIVO NO CIRCULANTE	79,384,706.36	18,719,846.10	1,488,720.27	90,808,832.18
1.2.1	INVERSIONES FINANCIERAS A LARGO PLAZO	0.00	0.00	0.00	0.00
1.2.1.1	INVERSIONES A LARGO PLAZO	0.00	0.00	0.00	0.00
1.2.1.2	TÍTULOS Y VALORES A LARGO PLAZO	0.00	0.00	0.00	0.00
1.2.1.3	FIDEJUCIOS, MANDATOS Y CONTRATOS ANALÓGOS	0.00	0.00	0.00	0.00
1.2.1.4	PARTICIPACIONES Y APORTACIONES DE CAPITAL	0.00	0.00	0.00	0.00
1.2.2	DERECHOS A RECIBIR EFFECTIVO O EQUIVALENTES A LARGO PLAZO	0.00	0.00	0.00	0.00
1.2.2.1	DOCUMENTOS POR COBRAR A LARGO PLAZO	0.00	0.00	0.00	0.00
1.2.2.3	DEUDORES DIVERSOS A LARGO PLAZO	0.00	0.00	0.00	0.00
1.2.2.4	INGRESOS POR RECUPERAR A LARGO PLAZO	0.00	0.00	0.00	0.00
1.2.2.5	PRESTAMOS OTORGADOS A LARGO PLAZO	0.00	0.00	0.00	0.00
1.2.2.9	OTROS DERECHOS A RECIBIR EFFECTIVO O EQUIVALENTES A LARGO PLAZO	0.00	0.00	0.00	0.00
1.2.3	BIENES INMUEBLES, INFRAESTRUCTURA Y CONSTRUCCIONES EN PROCESO	39,364,827.99	14,239,114.41	1,488,720.27	62,063,421.73
1.2.3.1	TERRENOS	14,712,893.09	0.00	0.00	14,712,893.09
1.2.3.2	VIVIENDAS	0.00	0.00	0.00	0.00
1.2.3.3	EDIFICIOS NO HABITACIONALES	0.00	1,488,720.27	0.00	1,488,720.27
1.2.3.4	INFRAESTRUCTURA	0.00	0.00	0.00	0.00
1.2.3.5	CONSTRUCCIONES EN PROCESO EN BIENES DE DOMINIO PÚBLICO	22,647,129.61	9,525,693.57	0.00	32,372,813.18
1.2.3.6	CONSTRUCCIONES EN PROCESO EN BIENES PROPIOS	1,806,614.69	3,203,710.57	1,488,720.27	3,514,005.10
1.2.3.9	OTROS BIENES INMUEBLES	0.00	0.00	0.00	0.00
1.2.4	BIENES MUEBLES	37,020,878.77	1,484,731.89	0.00	38,511,410.66
1.2.4.1	MOBILIARIO Y EQUIPO DE ADMINISTRACIÓN	4,083,541.17	929,977.62	0.00	5,013,518.79
1.2.4.2	MOBILIARIO Y EQUIPO EDUCACIONAL Y RECREATIVO	268,277.15	48,230.36	0.00	316,477.52
1.2.4.3	EQUIPO E INSTRUMENTAL MÉDICO Y DE LABORATORIO	240,302.23	0.00	0.00	240,302.23
1.2.4.4	VEHÍCULOS Y EQUIPO DE TRANSPORTE	31,293,267.86	0.00	0.00	31,293,267.86
1.2.4.5	EQUIPO DE DEFENSA Y SEGURIDAD	1,538,036.29	0.00	0.00	1,538,036.29
1.2.4.6	MAQUINARIA, OTROS EQUIPOS Y HERRAMIENTAS	8,863,472.45	485,488.48	0.00	9,348,960.94
1.2.4.7	COLECCIONES, OBRAS DE ARTE Y OBJETOS VALIOSOS	67,091.62	0.00	0.00	67,091.62
1.2.4.8	ACTIVOS BIOLÓGICOS	88,601.00	31,088.62	0.00	66,753.62
1.2.5	ACTIVOS INTANGIBLES	0.00	0.00	0.00	0.00
1.2.5.1	SOFTWARE	0.00	0.00	0.00	0.00
1.2.5.2	PATENTES, MARCAS Y DERECHOS	0.00	0.00	0.00	0.00
1.2.5.3	CONCESIONES Y FRANQUICIAS	0.00	0.00	0.00	0.00
1.2.5.4	LICENCIAS	0.00	0.00	0.00	0.00
1.2.5.9	OTROS ACTIVOS INTANGIBLES	0.00	0.00	0.00	0.00

1.2	DEPRECIACIÓN, DETERIORO Y AMORTIZACIÓN ACUMULADA DE BIENES	0.00	0.00	0.00	0.00
1.2.1	DEPRECIACIÓN ACUMULADA DE BIENES INMUEBLES	0.00	0.00	0.00	0.00
1.2.2	DEPRECIACIÓN ACUMULADA DE INFRAESTRUCTURA	0.00	0.00	0.00	0.00
1.2.3	DEPRECIACIÓN ACUMULADA DE BIENES MUEBLES	0.00	0.00	0.00	0.00
1.2.4	DETERIORO ACUMULADO DE ACTIVOS BIOLÓGICOS	0.00	0.00	0.00	0.00
1.2.5	AMORTIZACIÓN ACUMULADA DE ACTIVOS INTANGIBLES	0.00	0.00	0.00	0.00
1.2.7	ACTIVOS DIFERIDOS	0.00	0.00	0.00	0.00
1.2.7.1	ESTUDIOS, FORMULACIÓN Y EVALUACIÓN DE PROYECTOS	0.00	0.00	0.00	0.00
1.2.7.2	DERECHOS SOBRE BIENES EN RÉGIMEN DE ARRENDAMIENTO FINANCIERO	0.00	0.00	0.00	0.00
1.2.7.3	GASTOS PAGADOS POR ADELANTADO A LARGO PLAZO	0.00	0.00	0.00	0.00
1.2.7.4	ANTICIPOS A LARGO PLAZO	0.00	0.00	0.00	0.00
1.2.7.5	BENEFICIOS AL RETIRO DE EMPLEADOS PAGADOS POR ADELANTADO	0.00	0.00	0.00	0.00
1.2.7.6	OTROS ACTIVOS DIFERIDOS	0.00	0.00	0.00	0.00
1.2.8	ESTIMACIÓN POR PÉRDIDA O DETERIORO DE ACTIVOS NO CIRCULANTES	0.00	0.00	0.00	0.00
1.2.8.1	ESTIMACIONES POR PÉRDIDA DE CUENTAS INCOBRABLES DE DOCUMENTOS POR COBRAR A LARGO PLAZO	0.00	0.00	0.00	0.00
1.2.8.2	ESTIMACIONES POR PÉRDIDA DE CUENTAS INCOBRABLES DE DEUDORES DIVERSOS POR COBRAR A LARGO PLAZO	0.00	0.00	0.00	0.00
1.2.8.3	ESTIMACIONES POR PÉRDIDA DE CUENTAS INCOBRABLES DE INGRESOS POR COBRAR A LARGO PLAZO	0.00	0.00	0.00	0.00
1.2.8.4	ESTIMACIONES POR PÉRDIDA DE CUENTAS INCOBRABLES DE PRÉSTAMOS OTORGADOS A LARGO PLAZO	0.00	0.00	0.00	0.00
1.2.8.8	ESTIMACIONES POR PÉRDIDA DE OTRAS CUENTAS INCOBRABLES A LARGO PLAZO	0.00	0.00	0.00	0.00
1.2.9	OTROS ACTIVOS NO CIRCULANTES	0.00	0.00	0.00	0.00
1.2.9.1	BIENES EN CONCESIÓN	0.00	0.00	0.00	0.00
1.2.9.2	BIENES EN ARRENDAMIENTO FINANCIERO	0.00	0.00	0.00	0.00
1.2.9.3	BIENES EN COMODATO	0.00	0.00	0.00	0.00
2	PASIVO	18,331,164.17	85,482,494.62	84,790,832.23	15,199,011.87
2.1	PASIVO CIRCULANTE	4,253,219.20	82,398,561.78	84,790,832.23	8,747,748.74
2.1.1	CUENTAS POR PAGAR A CORTO PLAZO	7,419,351.10	80,900,294.48	80,238,763.13	8,747,748.74
2.1.1.1	SERVICIOS PERSONALES POR PAGAR A CORTO PLAZO	0.00	18,547,079.29	18,547,079.29	0.00
2.1.1.2	PROVEEDORES POR PAGAR A CORTO PLAZO	2,602,077.31	14,162,470.90	13,774,819.11	2,224,222.52
2.1.1.3	CONTRATISTAS POR OBRAS PÚBLICAS POR PAGAR A CORTO PLAZO	583,821.07	8,500,043.05	11,298,738.52	2,303,317.54
2.1.1.4	PARTICIPACIONES Y APORTACIONES POR PAGAR A CORTO PLAZO	0.00	0.00	0.00	0.00
2.1.1.5	TRANSFERENCIAS OTORGADAS POR PAGAR A CORTO PLAZO	50,019.06	1,239,874.61	1,290,789.83	101,114.82
2.1.1.6	INTERESES, COMISIONES Y OTROS GASTOS DE LA DEUDA PÚBLICA POR PAGAR A CORTO PLAZO	0.00	123,524.06	123,524.09	0.00
2.1.1.7	RETENCIONES Y CONTRIBUCIONES POR PAGAR A CORTO PLAZO	4,952,852.87	6,453,801.86	6,309,062.98	2,808,112.87
2.1.1.8	DEVOLUCIONES DE LA LEY DE INGRESOS POR PAGAR A CORTO PLAZO	2,328.81	0.00	0.00	2,328.81
2.1.1.9	OTRAS CUENTAS POR PAGAR A CORTO PLAZO	-771,355.82	883,961.82	883,961.82	-771,355.82
2.1.2	DOCUMENTOS POR PAGAR A CORTO PLAZO	0.00	0.00	0.00	0.00
2.1.2.1	DOCUMENTOS COMERCIALES POR PAGAR A CORTO PLAZO	0.00	0.00	0.00	0.00
2.1.2.2	DOCUMENTOS CON CONTRATISTAS POR OBRAS PÚBLICAS POR PAGAR A CORTO PLAZO	0.00	0.00	0.00	0.00
2.1.2.8	OTROS DOCUMENTOS POR PAGAR A CORTO PLAZO	0.00	0.00	0.00	0.00
2.1.3	PORCIÓN A CORTO PLAZO DE LA DEUDA PÚBLICA A LARGO PLAZO	-3,186,412.82	1,096,470.82	4,225,863.04	0.00
2.1.3.1	PORCIÓN A CORTO PLAZO DE LA DEUDA PÚBLICA INTERNA	-3,186,412.82	1,096,470.82	4,225,863.04	0.00
2.1.3.2	PORCIÓN A CORTO PLAZO DE LA DEUDA PÚBLICA EXTERNA	0.00	0.00	0.00	0.00
2.1.3.3	PORCIÓN A CORTO PLAZO DE ARRENDAMIENTO FINANCIERO	0.00	0.00	0.00	0.00
2.1.4	TÍTULOS Y VALORES A CORTO PLAZO	0.00	0.00	0.00	0.00
2.1.4.1	TÍTULOS Y VALORES DE LA DEUDA PÚBLICA INTERNA A CORTO PLAZO	0.00	0.00	0.00	0.00
2.1.4.2	TÍTULOS Y VALORES DE LA DEUDA PÚBLICA EXTERNA A CORTO PLAZO	0.00	0.00	0.00	0.00
2.1.5	PASIVOS DIFERIDOS A CORTO PLAZO	0.00	0.00	0.00	0.00
2.1.5.1	INGRESOS COBRADOS POR ADELANTADO A CORTO PLAZO	0.00	0.00	0.00	0.00
2.1.5.2	INTERESES COBRADOS POR ADELANTADO A CORTO PLAZO	0.00	0.00	0.00	0.00
2.1.5.6	OTROS PASIVOS DIFERIDOS A CORTO PLAZO	0.00	0.00	0.00	0.00
2.1.6	FONDOS Y BIENES DE TERCEROS EN GARANTÍA Y/O ADMINISTRACIÓN A CORTO PLAZO	0.00	0.00	0.00	0.00
2.1.6.1	FONDOS EN GARANTÍA A CORTO PLAZO	0.00	0.00	0.00	0.00
2.1.6.2	FONDOS EN ADMINISTRACIÓN A CORTO PLAZO	0.00	0.00	0.00	0.00
2.1.6.3	FONDOS CONTRIBUYENTES A CORTO PLAZO	0.00	0.00	0.00	0.00
2.1.6.4	FONDOS DE FIDUCIARIOS, MANDATOS Y CONTRATOS ANÁLOGOS A CORTO PLAZO	0.00	0.00	0.00	0.00
2.1.6.5	OTROS FONDOS DE TERCEROS EN GARANTÍA Y/O ADMINISTRACIÓN A CORTO PLAZO	0.00	0.00	0.00	0.00
2.1.6.6	VALORES Y BIENES EN GARANTÍA A CORTO PLAZO	0.00	0.00	0.00	0.00
2.1.7	PROVISIONES A CORTO PLAZO	0.00	0.00	0.00	0.00
2.1.7.1	PROVISIÓN PARA DEMANDAS Y JUICIOS A CORTO PLAZO	0.00	0.00	0.00	0.00
2.1.7.2	PROVISIÓN PARA CONTINGENCIAS A CORTO PLAZO	0.00	0.00	0.00	0.00
2.1.7.9	OTRAS PROVISIONES A CORTO PLAZO	0.00	0.00	0.00	0.00
2.1.8	OTROS PASIVOS A CORTO PLAZO	3,279.72	299,878.78	299,197.95	0.00
2.1.8.1	INGRESOS POR CLASIFICAR	0.00	0.00	0.00	0.00
2.1.8.2	RECALCULACIÓN POR PARTICIPAR	0.00	0.00	0.00	0.00
2.1.8.9	OTROS PASIVOS CIRCULANTES	3,279.72	299,878.78	299,197.95	0.00
2.2	PASIVO NO CIRCULANTE	14,077,944.97	4,225,863.04	0.00	6,451,263.13
2.2.1	CUENTAS POR PAGAR A LARGO PLAZO	0.00	0.00	0.00	0.00
2.2.1.1	PROVEEDORES POR PAGAR A LARGO PLAZO	0.00	0.00	0.00	0.00
2.2.1.2	CONTRATISTAS POR OBRAS PÚBLICAS POR PAGAR A LARGO PLAZO	0.00	0.00	0.00	0.00
2.2.2	DOCUMENTOS POR PAGAR A LARGO PLAZO	0.00	0.00	0.00	0.00
2.2.2.1	DOCUMENTOS COMERCIALES POR PAGAR A LARGO PLAZO	0.00	0.00	0.00	0.00
2.2.2.2	DOCUMENTOS CON CONTRATISTAS POR OBRAS PÚBLICAS POR PAGAR A LARGO PLAZO	0.00	0.00	0.00	0.00
2.2.2.9	OTROS DOCUMENTOS POR PAGAR A LARGO PLAZO	0.00	0.00	0.00	0.00
2.2.3	DEUDA PÚBLICA A LARGO PLAZO	14,077,944.97	4,225,863.04	0.00	6,451,263.13
2.2.3.1	TÍTULOS Y VALORES DE LA DEUDA PÚBLICA INTERNA A LARGO PLAZO	0.00	0.00	0.00	0.00
2.2.3.2	TÍTULOS Y VALORES DE LA DEUDA PÚBLICA EXTERNA A LARGO PLAZO	0.00	0.00	0.00	0.00
2.2.3.3	PRÉSTAMOS DE LA DEUDA PÚBLICA INTERNA POR PAGAR A LARGO PLAZO	14,077,944.97	4,225,863.04	0.00	6,451,263.13
2.2.3.4	PRÉSTAMOS DE LA DEUDA PÚBLICA EXTERNA POR PAGAR A LARGO PLAZO	0.00	0.00	0.00	0.00

2.2.3.9	ARRENDAMIENTO FINANCIERO POR PAGAR A LARGO PLAZO	0.00	0.00	0.00	0.00
2.2.4	PASIVOS DIFERIDOS A LARGO PLAZO	0.00	0.00	0.00	0.00
2.2.4.1	CREDITOS DIFERIDOS A LARGO PLAZO	0.00	0.00	0.00	0.00
2.2.4.2	INTERESES COBRADOS POR ADELANTADO A LARGO PLAZO	0.00	0.00	0.00	0.00
2.2.4.8	OTROS PASIVOS DIFERIDOS A LARGO PLAZO	0.00	0.00	0.00	0.00
2.2.8	FONDOS Y BIENES DE TERCEROS EN GARANTÍA Y/O ADMINISTRACIÓN A LARGO PLAZO	0.00	0.00	0.00	0.00
2.2.8.1	FONDOS EN GARANTÍA A LARGO PLAZO	0.00	0.00	0.00	0.00
2.2.8.2	FONDOS EN ADMINISTRACIÓN A LARGO PLAZO	0.00	0.00	0.00	0.00
2.2.8.3	FONDOS CONTINGENTES A LARGO PLAZO	0.00	0.00	0.00	0.00
2.2.8.4	FONDOS DE FIDUCIARIOS, MANDATOS Y CONTRATOS ANALÓGOS A LARGO PLAZO	0.00	0.00	0.00	0.00
2.2.8.5	OTROS FONDOS DE TERCEROS EN GARANTÍA Y/O ADMINISTRACIÓN A LARGO PLAZO	0.00	0.00	0.00	0.00
2.2.8.6	VALORES Y BIENES EN GARANTÍA A LARGO PLAZO	0.00	0.00	0.00	0.00
2.2.8	PROVISIONES A LARGO PLAZO	0.00	0.00	0.00	0.00
2.2.8.1	PROVISIÓN PARA DEMANDAS Y JUICIOS A LARGO PLAZO	0.00	0.00	0.00	0.00
2.2.8.2	PROVISIÓN PARA PENSIONES A LARGO PLAZO	0.00	0.00	0.00	0.00
2.2.8.3	PROVISIÓN PARA CONTINGENCIAS A LARGO PLAZO	0.00	0.00	0.00	0.00
2.2.8.8	OTRAS PROVISIONES A LARGO PLAZO	0.00	0.00	0.00	0.00
3	HACIENDA PÚBLICA PATRIMONIO	82,188,228.01	32,499,318.87	32,884,841.78	82,768,961.32
3.1	HACIENDA PÚBLICA PATRIMONIO CONTRIBUIDO	2,884,281.23	0.00	0.00	2,884,281.23
3.1.1	APORTACIONES	2,884,281.23	0.00	0.00	2,884,281.23
3.1.2	DONACIONES DE CAPITAL	0.00	0.00	0.00	0.00
3.1.3	ACTUALIZACIÓN DE LA HACIENDA PÚBLICA PATRIMONIO	0.00	0.00	0.00	0.00
3.2	HACIENDA PÚBLICA PATRIMONIO GENERADO	79,320,853.78	32,499,318.87	32,884,841.78	79,884,680.09
3.2.1	RESULTADOS DEL EJERCICIO (ANÁLISIS DE DESAHORRO)	28,650,616.38	32,499,318.88	32,884,841.78	28,650,616.38
3.2.2	RESULTADOS DE EJERCICIOS ANTERIORES	81,980,794.32	0.00	0.00	81,980,794.32
3.2.2	REVALUOS	0.00	0.00	0.00	0.00
3.2.2.1	REVALUO DE BIENES INMUEBLES	0.00	0.00	0.00	0.00
3.2.2.2	REVALUO DE BIENES MUEBLES	0.00	0.00	0.00	0.00
3.2.2.3	REVALUO DE BIENES INTANGIBLES	0.00	0.00	0.00	0.00
3.2.2.8	OTROS REVALUOS	0.00	0.00	0.00	0.00
3.2.4	RESERVAS	0.00	0.00	0.00	0.00
3.2.4.1	RESERVAS DE PATRIMONIO	0.00	0.00	0.00	0.00
3.2.4.2	RESERVAS TERRITORIALES	0.00	0.00	0.00	0.00
3.2.4.3	RESERVAS POR CONTINGENCIAS	0.00	0.00	0.00	0.00
3.2.8	RECTIFICACIONES DE RESULTADOS DE EJERCICIOS ANTERIORES	-718,878.92	0.00	0.00	-718,878.92
3.2.8.1	CAMBIO EN POLÍTICAS CONTABLES	-1,245,729.33	0.47	0.00	-1,245,729.86
3.2.8.3	CAMBIO POR ERRORES CONTABLES	527,148.41	0.02	0.00	527,148.43
3.3	EXCESO O INSUFICIENCIA EN LA ACTUALIZACIÓN DE LA HACIENDA PÚBLICA PATRIMONIO	0.00	0.00	0.00	0.00
3.3.1	RESULTADO POR POSICIÓN MONETARIA	0.00	0.00	0.00	0.00
3.3.2	RESULTADO POR TENENCIA DE ACTIVOS NO MONETARIOS	0.00	0.00	0.00	0.00
4	INGRESOS Y OTROS BENEFICIOS	0.00	32,884,841.78	32,884,841.78	0.00
4.1	INGRESOS DE GESTIÓN	0.00	11,118,832.72	11,118,832.72	0.00
4.1.1	IMPUESTOS	0.00	2,395,518.97	2,395,518.97	0.00
4.1.1.1	IMPUESTOS SOBRE LOS INGRESOS	0.00	0.00	0.00	0.00
4.1.1.2	IMPUESTOS SOBRE EL PATRIMONIO	0.00	2,378,877.92	2,378,877.92	0.00
4.1.1.3	IMPUESTO SOBRE LA PRODUCCIÓN, EL CONSUMO Y LAS TRANSACCIONES	0.00	0.00	0.00	0.00
4.1.1.4	IMPUESTOS AL COMERCIO EXTERIOR	0.00	0.00	0.00	0.00
4.1.1.5	IMPUESTOS SOBRE RÓMULAS Y ASIMILABLES	0.00	0.00	0.00	0.00
4.1.1.8	IMPUESTOS ECOLÓGICOS	0.00	0.00	0.00	0.00
4.1.1.7	ACCESORIOS DE IMPUESTOS	0.00	6,807.95	6,807.95	0.00
4.1.1.8	IMPUESTOS NO COMPRENDIDOS EN LA LEY DE INGRESOS VIGENTES, CAUSADOS EN EJERCICIOS FISCALES ANTERIORES PENDIENTES DE LIQUIDACIÓN O PAGO	0.00	0.00	0.00	0.00
4.1.1.9	OTROS IMPUESTOS	0.00	10,771.00	10,771.00	0.00
4.1.2	CUOTAS Y APORTACIONES DE SEGURIDAD SOCIAL	0.00	0.00	0.00	0.00
4.1.2.1	APORTACIONES PARA FONDOS DE VIVIENDA	0.00	0.00	0.00	0.00
4.1.2.2	CUOTAS PARA LA SEGURIDAD SOCIAL	0.00	0.00	0.00	0.00
4.1.2.3	CUOTAS DE AHORRO PARA EL RETIRO	0.00	0.00	0.00	0.00
4.1.2.4	ACCESORIOS DE CUOTAS Y APORTACIONES DE SEGURIDAD SOCIAL	0.00	0.00	0.00	0.00
4.1.2.8	OTRAS CUOTAS Y APORTACIONES PARA LA SEGURIDAD SOCIAL	0.00	0.00	0.00	0.00
4.1.3	CONTRIBUCIONES DE MEJORAS	0.00	800,224.33	800,224.33	0.00
4.1.3.1	CONTRIBUCIONES DE MEJORAS POR OBRAS PÚBLICAS	0.00	483,491.90	483,491.90	0.00
4.1.3.2	CONTRIBUCIONES DE MEJORAS NO COMPRENDIDAS EN LA LEY DE INGRESOS VIGENTE, CAUSADAS EN EJERCICIOS FISCALES ANTERIORES PENDIENTES DE LIQUIDACIÓN O PAGO	0.00	18,733.35	18,733.35	0.00
4.1.4	DERECHOS	0.00	3,882,829.86	3,882,829.86	0.00
4.1.4.1	DERECHOS POR EL USO, GOCE, APROVECHAMIENTO O EXPLOTACIÓN DE BIENES DE DOMINIO PÚBLICO	0.00	0.00	0.00	0.00
4.1.4.2	DERECHOS A LOS HIDROCARBUROS (DEROGADA)	0.00	0.00	0.00	0.00
4.1.4.3	DERECHOS POR PRESTACIÓN DE SERVICIOS	0.00	3,882,829.86	3,882,829.86	0.00
4.1.4.4	ACCESORIOS DE DERECHOS	0.00	2,013.40	2,013.40	0.00
4.1.4.5	DERECHOS NO COMPRENDIDOS EN LA LEY DE INGRESOS VIGENTE, CAUSADOS EN EJERCICIOS FISCALES ANTERIORES PENDIENTES DE LIQUIDACIÓN O PAGO	0.00	0.00	0.00	0.00
4.1.4.8	OTROS DERECHOS	0.00	0.00	0.00	0.00
4.1.5	PRODUCTOS	0.00	58,569.77	58,569.77	0.00
4.1.5.1	PRODUCTOS	0.00	58,569.77	58,569.77	0.00
4.1.5.2	ENAJENACIÓN DE BIENES MUEBLES NO SUJETOS A SER INVENTARIADOS (DEROGADA)	0.00	0.00	0.00	0.00
4.1.5.3	ACCESORIOS DE PRODUCTOS (DEROGADA)	0.00	0.00	0.00	0.00
4.1.5.4	PRODUCTOS NO COMPRENDIDOS EN LA LEY DE INGRESOS VIGENTE, CAUSADOS EN EJERCICIOS FISCALES ANTERIORES PENDIENTES DE LIQUIDACIÓN O PAGO	0.00	0.00	0.00	0.00
4.1.5.8	OTROS PRODUCTOS QUE GENERAN INGRESOS CORRIENTES (DEROGADA)	0.00	0.00	0.00	0.00
4.1.6	APROVECHAMIENTOS	0.00	4,179,279.37	4,179,279.37	0.00
4.1.6.1	INCENTIVOS DERIVADOS DE LA COLABORACIÓN FISCAL (DEROGADA)	0.00	0.00	0.00	0.00
4.1.6.2	MULTAS	0.00	0.00	0.00	0.00

4.1.6.3	INDENIZACIONES	0.00	0.00	0.00	0.00
4.1.6.4	RENTEGROS	0.00	0.00	0.00	0.00
4.1.6.5	APROVECHAMIENTOS PROVENIENTES DE OBRAS PUBLICAS	0.00	0.00	0.00	0.00
4.1.6.6	APROVECHAMIENTOS NO COMPRENDIDOS EN LA LEY DE INGRESOS VIGENTE, CAUSADOS EN EJERCICIOS FISCALES ANTERIORES RESULTANTES DEL EJERCICIO DE LA LEY	0.00	0.00	0.00	0.00
4.1.6.7	APROVECHAMIENTOS POR APORTACIONES Y COOPERACIONES (DEROGADA)	0.00	0.00	0.00	0.00
4.1.6.8	ACCESORIOS DE APROVECHAMIENTOS	0.00	0.00	0.00	0.00
4.1.6.9	OTROS APROVECHAMIENTOS	0.00	4,179,279.37	4,179,279.37	0.00
4.1.7	INGRESOS POR VENTA DE BIENES Y PRESTACION DE SERVICIOS	0.00	0.00	0.00	0.00
4.1.7.1	INGRESOS POR VENTA DE BIENES Y PRESTACION DE SERVICIOS DE INSTITUCIONES PUBLICAS DE SEGURIDAD SOCIAL	0.00	0.00	0.00	0.00
4.1.7.2	INGRESOS POR VENTA DE BIENES Y PRESTACION DE SERVICIOS DE EMPRESAS PRODUCTIVAS DEL ESTADO	0.00	0.00	0.00	0.00
4.1.7.3	INGRESOS POR VENTA DE BIENES Y PRESTACION DE SERVICIOS DE ENTIDADES PARAESTATALES Y FIDUCIARIAS NO FIN	0.00	0.00	0.00	0.00
4.1.7.4	INGRESOS POR VENTA DE BIENES Y PRESTACION DE SERVICIOS DE ENTIDADES PARAESTATALES EMPRESARIALES NO FIN	0.00	0.00	0.00	0.00
4.1.7.5	INGRESOS POR VENTA DE BIENES Y PRESTACION DE SERVICIOS DE ENTIDADES PARAESTATALES EMPRESARIALES FINANCI	0.00	0.00	0.00	0.00
4.1.7.6	INGRESOS POR VENTA DE BIENES Y PRESTACION DE SERVICIOS DE ENTIDADES PARAESTATALES EMPRESARIALES FINANCI	0.00	0.00	0.00	0.00
4.1.7.7	INGRESOS POR VENTA DE BIENES Y PRESTACION DE SERVICIOS DE FIDUCIARIAS FINANCIERAS PUBLICAS CON PARTICIP	0.00	0.00	0.00	0.00
4.1.7.8	INGRESOS POR VENTA DE BIENES Y PRESTACION DE SERVICIOS DE LOS PODERES LEGISLATIVO Y JUDICIAL Y DE LOS OR	0.00	0.00	0.00	0.00
4.1.8	INGRESOS NO COMPRENDIDOS EN LAS FRACCIONES DE LA LEY DE INGRESOS CAUSADOS EN EJERCICIOS FISCALES ANTE	0.00	0.00	0.00	0.00
4.1.8.1	IMPUESTOS NO COMPRENDIDOS EN LAS FRACCIONES DE LA LEY DE INGRESOS CAUSADOS EN EJERCICIOS FISCALES ANTE	0.00	0.00	0.00	0.00
4.1.8.2	CONTRIBUCIONES DE MEJORIAS, DERECHOS, PRODUCTOS Y APROVECHAMIENTOS NO COMPRENDIDOS EN LAS FRACCIONES	0.00	0.00	0.00	0.00
4.2	PARTICIPACIONES, APORTACIONES, CONVENIOS, INCENTIVOS DERIVADOS DE LA COLABORACION FISCAL, FONDOS DISTINTOS DE APORTACIONES, TRANSFERENCIAS, ASIGNACIONES, SUBSIDIOS Y SUBVENCIONES, Y PENSIONES Y JUBILACIONES	0.00	30,868,408.04	30,868,408.04	0.00
4.2.1	PARTICIPACIONES, APORTACIONES, CONVENIOS, INCENTIVOS DERIVADOS DE LA COLABORACION FISCAL Y FONDOS DISTINTOS DE APORTACIONES	0.00	30,868,408.04	30,868,408.04	0.00
4.2.1.1	PARTICIPACIONES	0.00	14,280,571.38	14,280,571.38	0.00
4.2.1.2	APORTACIONES	0.00	8,667,837.00	8,667,837.00	0.00
4.2.1.3	CONVENIOS	0.00	0.00	0.00	0.00
4.2.1.4	INCENTIVOS DERIVADOS DE LA COLABORACION FISCAL	0.00	0.00	0.00	0.00
4.2.1.5	FONDOS DISTINTOS DE APORTACIONES	0.00	0.00	0.00	0.00
4.2.2	TRANSFERENCIAS, ASIGNACIONES, SUBSIDIOS Y SUBVENCIONES, Y PENSIONES Y JUBILACIONES	0.00	0.00	0.00	0.00
4.2.2.1	TRANSFERENCIAS Y ASIGNACIONES	0.00	0.00	0.00	0.00
4.2.2.2	TRANSFERENCIAS DEL SECTOR PUBLICO (DEROGADA)	0.00	0.00	0.00	0.00
4.2.2.3	SUBSIDIOS Y SUBVENCIONES	0.00	0.00	0.00	0.00
4.2.2.4	AYUDAS SOCIALES (DEROGADA)	0.00	0.00	0.00	0.00
4.2.2.5	PENSIONES Y JUBILACIONES	0.00	0.00	0.00	0.00
4.2.2.6	TRANSFERENCIAS DEL EXTERIOR (DEROGADA)	0.00	0.00	0.00	0.00
4.2.2.7	TRANSFERENCIAS DEL FONDO MEXICANO DEL PETROLEO PARA LA ESTABILIZACION Y EL DESARROLLO	0.00	0.00	0.00	0.00
4.3	OTROS INGRESOS Y BENEFICIOS	0.00	0.00	0.00	0.00
4.3.1	INTERES FINANCIEROS	0.00	0.00	0.00	0.00
4.3.1.1	INTERES GANADOS DE TITULOS, VALORES Y DEMAS INSTRUMENTOS FINANCIEROS	0.00	0.00	0.00	0.00
4.3.1.9	OTROS INTERES FINANCIEROS	0.00	0.00	0.00	0.00
4.3.2	INCREMENTO POR VARIACION DE INVENTARIOS	0.00	0.00	0.00	0.00
4.3.2.1	INCREMENTO POR VARIACION DE INVENTARIOS DE MERCANCIAS PARA VENTA	0.00	0.00	0.00	0.00
4.3.2.2	INCREMENTO POR VARIACION DE INVENTARIOS DE MERCANCIAS TERMINADAS	0.00	0.00	0.00	0.00
4.3.2.3	INCREMENTO POR VARIACION DE INVENTARIOS DE MERCANCIAS EN PROCESO DE ELABORACION	0.00	0.00	0.00	0.00
4.3.2.4	INCREMENTO POR VARIACION DE INVENTARIOS DE MATERIAS PRIMAS, MATERIALES Y SUMINISTROS PARA PRODUCCION	0.00	0.00	0.00	0.00
4.3.2.5	INCREMENTO POR VARIACION DE ALMACEN DE MATERIAS PRIMAS, MATERIALES Y SUMINISTROS DE CONSUMO	0.00	0.00	0.00	0.00
4.3.3	DISMINUCION DEL EXCESO DE ESTIMACIONES POR PERDIDA O DETERIORO U OBSOLESCENCIA	0.00	0.00	0.00	0.00
4.3.3.1	DISMINUCION DEL EXCESO DE ESTIMACIONES POR PERDIDA O DETERIORO U OBSOLESCENCIA	0.00	0.00	0.00	0.00
4.3.4	DISMINUCION DEL EXCESO DE PROVISIONES	0.00	0.00	0.00	0.00
4.3.4.1	DISMINUCION DEL EXCESO DE PROVISIONES	0.00	0.00	0.00	0.00
4.3.9	OTROS INGRESOS Y BENEFICIOS VARIOS	0.00	0.00	0.00	0.00
4.3.9.1	OTROS INGRESOS DE EJERCICIOS ANTERIORES (DEROGADA)	0.00	0.00	0.00	0.00
4.3.9.2	BONIFICACIONES Y DESCUENTOS OBTENIDOS	0.00	0.00	0.00	0.00
4.3.9.3	DIFERENCIAS POR TIPO DE CAMBIO A FAVOR	0.00	0.00	0.00	0.00
4.3.9.4	DIFERENCIAS DE COTIZACIONES A FAVOR EN VALORES NEGOCIABLES	0.00	0.00	0.00	0.00
4.3.9.5	RESULTADO POR POSICION MONETARIA	0.00	0.00	0.00	0.00
4.3.9.6	UTILIDADES POR PARTICIPACION PATRIMONIAL	0.00	0.00	0.00	0.00
4.3.9.7	DIFERENCIAS POR REESTRUCTURACION DE DEUDA PUBLICA A FAVOR	0.00	0.00	0.00	0.00
4.3.9.8	OTROS INGRESOS Y BENEFICIOS VARIOS	0.00	0.00	0.00	0.00
5	GASTOS Y OTRAS PERDIDAS	0.00	32,499,316.08	32,499,316.08	0.00
5.1	GASTOS DE FUNCIONAMIENTO	0.00	30,807,706.73	30,807,706.73	0.00
5.1.1	SERVICIOS PERSONALES	0.00	18,173,750.19	18,173,750.19	0.00
5.1.1.1	REMUNERACIONES AL PERSONAL DE CARACTER PERMANENTE	0.00	11,108,382.76	11,108,382.76	0.00
5.1.1.2	REMUNERACIONES AL PERSONAL DE CARACTER TRANSITORIO	0.00	0.00	0.00	0.00
5.1.1.3	REMUNERACIONES ADICIONALES Y ESPECIALES	0.00	4,950,360.30	4,950,360.30	0.00
5.1.1.4	SEGURIDAD SOCIAL	0.00	803,277.82	803,277.82	0.00
5.1.1.5	OTRAS PRESTACIONES SOCIALES Y ECONOMICAS	0.00	1,361,709.29	1,361,709.29	0.00
5.1.1.6	PAGO DE ESTIMULOS A SERVIDORES PUBLICOS	0.00	0.00	0.00	0.00
5.1.2	MATERIALES Y SUMINISTROS	0.00	8,204,423.18	8,204,423.18	0.00
5.1.2.1	MATERIALES DE ADMINISTRACION, EMISION DE DOCUMENTOS Y ARTICULOS OFICIALES	0.00	330,483.08	330,483.08	0.00
5.1.2.2	ALIMENTOS Y UTENSILIOS	0.00	90,102.01	90,102.01	0.00
5.1.2.3	MATERIAS PRIMAS Y MATERIALES DE PRODUCCION Y COMERCIALIZACION	0.00	0.00	0.00	0.00
5.1.2.4	MATERIALES Y ARTICULOS DE CONSTRUCCION Y DE REPARACION	0.00	328,209.19	328,209.19	0.00
5.1.2.5	PRODUCTOS QUIMICOS, FARMACEUTICOS Y DE LABORATORIO	0.00	422,429.30	422,429.30	0.00
5.1.2.6	COMBUSTIBLES, LUBRICANTES Y ADITIVOS	0.00	3,003,016.93	3,003,016.93	0.00
5.1.2.7	VESTUARIO, BLANCOS, PRENDAS DE PROTECCION Y ARTICULOS DEPORTIVOS	0.00	427,958.86	427,958.86	0.00
5.1.2.8	MATERIALES Y SUMINISTROS PARA SEGURIDAD	0.00	0.00	0.00	0.00
5.1.2.9	HERRAMIENTAS, REPARACIONES Y ACCESORIOS MENORES	0.00	582,220.76	582,220.76	0.00
5.1.3	SERVICIOS GENERALES	0.00	7,429,528.35	7,429,528.35	0.00

5.1.3.1	SERVICIOS BÁSICOS	0.00	3,169,969.03	3,169,969.03	0.00
5.1.3.2	SERVICIOS DE ARRENDAMIENTO	0.00	634,863.22	634,863.22	0.00
5.1.3.3	SERVICIOS PROFESIONALES, CIENTÍFICOS Y TÉCNICOS Y OTROS SERVICIOS	0.00	964,213.70	964,213.76	0.00
5.1.3.4	SERVICIOS FINANCIEROS, BANCARIOS Y COMERCIALES	0.00	98,456.63	98,456.03	0.00
5.1.3.5	SERVICIOS DE INSTALACIÓN, REPARACIÓN, MANTENIMIENTO Y CONSERVACIÓN	0.00	1,122,962.56	1,122,962.58	0.00
5.1.3.6	SERVICIOS DE COMUNICACIÓN SOCIAL Y PUBLICIDAD	0.00	467,870.00	467,870.00	0.00
5.1.3.7	SERVICIOS DE TRÁNSITO Y VÍAJES	0.00	73,010.81	73,010.81	0.00
5.1.3.8	SERVICIOS OFICIALES	0.00	733,366.81	733,366.81	0.00
5.1.3.9	OTROS SERVICIOS GENERALES	0.00	164,860.37	164,860.37	0.00
5.2	TRANSFERENCIAS, ASIGNACIONES, SUBSIDIOS Y OTRAS AYUDAS	0.00	1,868,882.26	1,868,882.26	0.00
5.2.1	TRANSFERENCIAS INTERNAS Y ASIGNACIONES AL SECTOR PÚBLICO	0.00	0.00	0.00	0.00
5.2.1.1	ASIGNACIONES AL SECTOR PÚBLICO	0.00	0.00	0.00	0.00
5.2.1.2	TRANSFERENCIAS INTERNAS AL SECTOR PÚBLICO	0.00	0.00	0.00	0.00
5.2.2	TRANSFERENCIAS AL RESTO DEL SECTOR PÚBLICO	0.00	0.00	0.00	0.00
5.2.2.1	TRANSFERENCIAS A ENTIDADES PARAESTATALES	0.00	0.00	0.00	0.00
5.2.2.2	TRANSFERENCIAS A ENTIDADES FEDERATIVAS Y MUNICIPALES	0.00	0.00	0.00	0.00
5.2.3	SUBSIDIOS Y SUBVENCIONES	0.00	313,312.43	313,312.43	0.00
5.2.3.1	SUBSIDIOS	0.00	313,312.43	313,312.43	0.00
5.2.3.2	SUBVENCIONES	0.00	0.00	0.00	0.00
5.2.4	AYUDAS SOCIALES	0.00	1,212,846.83	1,212,846.83	0.00
5.2.4.1	AYUDAS SOCIALES A PERSONAS	0.00	1,156,762.83	1,156,762.83	0.00
5.2.4.2	BECAS	0.00	0.00	0.00	0.00
5.2.4.3	AYUDAS SOCIALES A INSTITUCIONES	0.00	54,187.00	54,187.00	0.00
5.2.4.4	AYUDAS SOCIALES POR DESASTRES NATURALES Y OTROS SINIESTROS	0.00	0.00	0.00	0.00
5.2.5	PENSIONES Y JUBILACIONES	0.00	0.00	0.00	0.00
5.2.5.1	PENSIONES	0.00	0.00	0.00	0.00
5.2.5.2	JUBILACIONES	0.00	0.00	0.00	0.00
5.2.5.3	OTRAS PENSIONES Y JUBILACIONES	0.00	0.00	0.00	0.00
5.2.6	TRANSFERENCIAS A FIDECOMISOS, MANDATOS Y CONTRATOS ANÁLOGOS	0.00	0.00	0.00	0.00
5.2.6.1	TRANSFERENCIAS A FIDECOMISOS, MANDATOS Y CONTRATOS ANÁLOGOS AL GOBIERNO	0.00	0.00	0.00	0.00
5.2.6.2	TRANSFERENCIAS A FIDECOMISOS, MANDATOS Y CONTRATOS ANÁLOGOS A ENTIDADES PARAESTATALES	0.00	0.00	0.00	0.00
5.2.7	TRANSFERENCIAS A LA SEGURIDAD SOCIAL	0.00	0.00	0.00	0.00
5.2.7.1	TRANSFERENCIAS POR OBLIGACIONES DE LEY	0.00	0.00	0.00	0.00
5.2.8	DONATIVOS	0.00	41,820.00	41,820.00	0.00
5.2.8.1	DONATIVOS A INSTITUCIONES SIN FINES DE LUCRO	0.00	41,820.00	41,820.00	0.00
5.2.8.2	DONATIVOS A ENTIDADES FEDERATIVAS Y MUNICIPALES	0.00	0.00	0.00	0.00
5.2.8.3	DONATIVOS A FIDECOMISOS, MANDATOS Y CONTRATOS ANÁLOGOS PRIVADOS	0.00	0.00	0.00	0.00
5.2.8.4	DONATIVOS A FIDECOMISOS, MANDATOS Y CONTRATOS ANÁLOGOS ESTATALES	0.00	0.00	0.00	0.00
5.2.8.5	DONATIVOS INTERNACIONALES	0.00	0.00	0.00	0.00
5.2.9	TRANSFERENCIAS AL EXTERIOR	0.00	0.00	0.00	0.00
5.2.9.1	TRANSFERENCIAS AL EXTERIOR A GOBIERNOS EXTRANJEROS Y ORGANISMOS INTERNACIONALES	0.00	0.00	0.00	0.00
5.2.9.2	TRANSFERENCIAS AL SECTOR PRIVADO EXTERNO	0.00	0.00	0.00	0.00
5.3	PARTICIPACIONES Y APORTACIONES	0.00	0.00	0.00	0.00
5.3.1	PARTICIPACIONES	0.00	0.00	0.00	0.00
5.3.1.1	PARTICIPACIONES DE LA FEDERACIÓN A ENTIDADES FEDERATIVAS Y MUNICIPIOS	0.00	0.00	0.00	0.00
5.3.1.2	PARTICIPACIONES DE LAS ENTIDADES FEDERATIVAS A LOS MUNICIPIOS	0.00	0.00	0.00	0.00
5.3.2	APORTACIONES	0.00	0.00	0.00	0.00
5.3.2.1	APORTACIONES DE LA FEDERACIÓN A ENTIDADES FEDERATIVAS Y MUNICIPIOS	0.00	0.00	0.00	0.00
5.3.2.2	APORTACIONES DE LAS ENTIDADES FEDERATIVAS A LOS MUNICIPIOS	0.00	0.00	0.00	0.00
5.3.3	CONVENIOS	0.00	0.00	0.00	0.00
5.3.3.1	CONVENIOS DE REASIGNACIÓN	0.00	0.00	0.00	0.00
5.3.3.2	CONVENIOS DE DESCENTRALIZACIÓN Y OTROS	0.00	0.00	0.00	0.00
5.4	INTERESES, COMISIONES Y OTROS GASTOS DE LA DEUDA PÚBLICA	0.00	123,524.09	123,524.09	0.00
5.4.1	INTERESES DE LA DEUDA PÚBLICA	0.00	123,524.09	123,524.09	0.00
5.4.1.1	INTERESES DE LA DEUDA PÚBLICA INTERNA	0.00	123,524.09	123,524.09	0.00
5.4.1.2	INTERESES DE LA DEUDA PÚBLICA EXTERNA	0.00	0.00	0.00	0.00
5.4.2	COMISIONES DE LA DEUDA PÚBLICA	0.00	0.00	0.00	0.00
5.4.2.1	COMISIONES DE LA DEUDA PÚBLICA INTERNA	0.00	0.00	0.00	0.00
5.4.2.2	COMISIONES DE LA DEUDA PÚBLICA EXTERNA	0.00	0.00	0.00	0.00
5.4.3	GASTOS DE LA DEUDA PÚBLICA	0.00	0.00	0.00	0.00
5.4.3.1	GASTOS DE LA DEUDA PÚBLICA INTERNA	0.00	0.00	0.00	0.00
5.4.3.2	GASTOS DE LA DEUDA PÚBLICA EXTERNA	0.00	0.00	0.00	0.00
5.4.4	COSTO POR COBERTURAS	0.00	0.00	0.00	0.00
5.4.4.1	COSTO POR COBERTURAS	0.00	0.00	0.00	0.00
5.4.5	APOYOS FINANCIEROS	0.00	0.00	0.00	0.00
5.4.5.1	APOYOS FINANCIEROS A INTERMEDIARIOS	0.00	0.00	0.00	0.00
5.4.5.2	APOYOS FINANCIEROS A AGRADORES Y DEUDORES DEL SISTEMA FINANCIERO NACIONAL	0.00	0.00	0.00	0.00
5.5	OTROS GASTOS Y PERDIDAS EXTRAORDINARIAS	0.00	0.00	0.00	0.00
5.5.1	ESTIMACIONES, DEPRECIACIONES, DETERIOROS, OBSOLESCENCIA Y AMORTIZACIONES	0.00	0.00	0.00	0.00
5.5.1.1	ESTIMACIONES POR PÉRDIDA O DETERIORO DE ACTIVOS CIRCULANTES	0.00	0.00	0.00	0.00
5.5.1.2	ESTIMACIONES POR PÉRDIDA O DETERIORO DE ACTIVO NO CIRCULANTE	0.00	0.00	0.00	0.00
5.5.1.3	DEPRECIACIÓN DE BIENES INMUEBLES	0.00	0.00	0.00	0.00
5.5.1.4	DEPRECIACIÓN DE INFRAESTRUCTURA	0.00	0.00	0.00	0.00
5.5.1.5	DEPRECIACIÓN DE BIENES MUEBLES	0.00	0.00	0.00	0.00
5.5.1.6	DETERIORO DE LOS ACTIVOS BIOLÓGICOS	0.00	0.00	0.00	0.00
5.5.1.7	AMORTIZACIÓN DE ACTIVOS INTANGIBLES	0.00	0.00	0.00	0.00
5.5.1.8	DEPRECIACIÓN DE BIENES POR PERDA, OBSOLESCENCIA Y DETERIORO	0.00	0.00	0.00	0.00
5.5.2	PROVISIONES	0.00	0.00	0.00	0.00

5.5.2.1	PROVISIONES DE PASIVOS A CORTO PLAZO	0.00	0.00	0.00	0.00
5.5.2.2	PROVISIONES DE PASIVOS A LARGO PLAZO	0.00	0.00	0.00	0.00
5.5.3	DISMINUCIÓN DE INVENTARIOS	0.00	0.00	0.00	0.00
5.5.3.1	DISMINUCIÓN DE INVENTARIOS DE MERCANCIAS PARA VENTA	0.00	0.00	0.00	0.00
5.5.3.2	DISMINUCIÓN DE INVENTARIOS DE MERCANCIAS TERMINADAS	0.00	0.00	0.00	0.00
5.5.3.3	DISMINUCIÓN DE INVENTARIOS DE MERCANCIAS EN PROCESO DE ELABORACIÓN	0.00	0.00	0.00	0.00
5.5.3.4	DISMINUCIÓN DE INVENTARIOS DE MATERIAS PRIMAS, MATERIALES Y SUMINISTROS PARA PRODUCCIÓN	0.00	0.00	0.00	0.00
5.5.3.5	DISMINUCIÓN DE ALMACÉN DE MATERIALES Y SUMINISTROS DE CONSUMO	0.00	0.00	0.00	0.00
5.5.4	AUMENTO POR INSUFICIENCIA DE ESTIMACIONES POR PÉRDIDA O DETERIORO U OBSOLESCENCIA	0.00	0.00	0.00	0.00
5.5.4.1	AUMENTO POR INSUFICIENCIA DE ESTIMACIONES POR PÉRDIDA O DETERIORO U OBSOLESCENCIA	0.00	0.00	0.00	0.00
5.5.5	AUMENTO POR INSUFICIENCIA DE PROVISIONES	0.00	0.00	0.00	0.00
5.5.5.1	AUMENTO POR INSUFICIENCIA DE PROVISIONES	0.00	0.00	0.00	0.00
5.5.8	OTROS GASTOS	0.00	0.00	0.00	0.00
5.5.9.1	GASTOS DE EJERCICIOS ANTERIORES	0.00	0.00	0.00	0.00
5.5.9.2	PÉRDIDAS POR RESPONSABILIDADES	0.00	0.00	0.00	0.00
5.5.9.3	BONIFICACIONES Y DESCUENTOS OTORGADOS	0.00	0.00	0.00	0.00
5.5.9.4	DIFERENCIAS POR TIPO DE CAMBIO NEGATIVAS	0.00	0.00	0.00	0.00
5.5.9.5	DIFERENCIAS DE COTIZACIONES NEGATIVAS EN VALORES NEGOCIABLES	0.00	0.00	0.00	0.00
5.5.9.6	RÉSPULTADO POR POSICIÓN MONETARIA	0.00	0.00	0.00	0.00
5.5.9.7	PÉRDIDAS POR PARTICIPACIÓN PATRIMONIAL	0.00	0.00	0.00	0.00
5.5.9.8	DIFERENCIAS POR REESTRUCTURACIÓN DE DEUDA PÚBLICA NEGATIVAS	0.00	0.00	0.00	0.00
5.5.9.9	OTROS GASTOS VARIOS	0.00	0.00	0.00	0.00
5.8	INVERSIÓN PÚBLICA	0.00	0.00	0.00	0.00
5.8.1	INVERSIÓN PÚBLICA NO CAPITALIZABLE	0.00	0.00	0.00	0.00
5.8.1.1	CONSTRUCCIÓN EN BIENES NO CAPITALIZABLE	0.00	0.00	0.00	0.00
7	CUENTAS DE ORDEN CONTABLES	0.00	0.00	0.00	0.00
7.1	VALORES	0.00	0.00	0.00	0.00
7.1.1	VALORES EN CUSTODIA	0.00	0.00	0.00	0.00
7.1.2	CUSTODIA DE VALORES	0.00	0.00	0.00	0.00
7.1.3	INSTRUMENTOS DE CRÉDITO PRESTADOS A FORMADORES DE MERCADO	0.00	0.00	0.00	0.00
7.1.4	PRÉSTAMO DE INSTRUMENTOS DE CRÉDITO A FORMADORES DE MERCADO Y SU GARANTÍA	0.00	0.00	0.00	0.00
7.1.5	INSTRUMENTOS DE CRÉDITO RECIBIDOS EN GARANTÍA DE LOS FORMADORES DE MERCADO	0.00	0.00	0.00	0.00
7.1.6	GARANTÍA DE CRÉDITOS RECIBIDOS DE LOS FORMADORES DE MERCADO	0.00	0.00	0.00	0.00
7.2	EMISIÓN DE OBLIGACIONES	0.00	0.00	0.00	0.00
7.2.1	AUTORIZACIÓN PARA LA EMISIÓN DE BONOS, TÍTULOS Y VALORES DE LA DEUDA PÚBLICA INTERNA	0.00	0.00	0.00	0.00
7.2.2	AUTORIZACIÓN PARA LA EMISIÓN DE BONOS, TÍTULOS Y VALORES DE LA DEUDA PÚBLICA EXTERNA	0.00	0.00	0.00	0.00
7.2.3	EMISIONES AUTORIZADAS DE LA DEUDA PÚBLICA INTERNA Y EXTERNA	0.00	0.00	0.00	0.00
7.2.4	SUSCRIPCIÓN DE CONTRATOS DE PRÉSTAMOS Y OTRAS OBLIGACIONES DE LA DEUDA PÚBLICA INTERNA	0.00	0.00	0.00	0.00
7.2.5	SUSCRIPCIÓN DE CONTRATOS DE PRÉSTAMOS Y OTRAS OBLIGACIONES DE LA DEUDA PÚBLICA EXTERNA	0.00	0.00	0.00	0.00
7.2.6	CONTRATOS DE PRÉSTAMOS Y OTRAS OBLIGACIONES DE LA DEUDA PÚBLICA INTERNA Y EXTERNA	0.00	0.00	0.00	0.00
7.3	AVALES Y GARANTÍAS	0.00	0.00	0.00	0.00
7.3.1	AVALES AUTORIZADOS	0.00	0.00	0.00	0.00
7.3.2	AVALES FIRMADOS	0.00	0.00	0.00	0.00
7.3.3	FIANZAS Y GARANTÍAS RECIBIDAS POR DEUDAS A COBRAR	0.00	0.00	0.00	0.00
7.3.4	FIANZAS Y GARANTÍAS RECIBIDAS	0.00	0.00	0.00	0.00
7.3.5	FIANZAS OTORGADAS PARA RESPALDAR OBLIGACIONES NO FISCALES DEL GOBIERNO	0.00	0.00	0.00	0.00
7.3.6	FIANZAS OTORGADAS DEL GOBIERNO PARA RESPALDAR OBLIGACIONES NO FISCALES	0.00	0.00	0.00	0.00
7.4	JUDICIOS	0.00	0.00	0.00	0.00
7.4.1	DEMANDAS JUDICIAL EN PROCESO DE RESOLUCIÓN	0.00	0.00	0.00	0.00
7.4.2	RESOLUCIÓN DE DEMANDAS EN PROCESO JUDICIAL	0.00	0.00	0.00	0.00
7.5	INVERSIÓN MEDIANTE PROYECTOS PARA PRESTACIÓN DE SERVICIOS (PPS) Y SIMILARES	0.00	0.00	0.00	0.00
7.5.1	CONTRATOS PARA INVERSIÓN MEDIANTE PROYECTOS PARA PRESTACIÓN DE SERVICIOS (PPS) Y SIMILARES	0.00	0.00	0.00	0.00
7.5.2	INVERSIÓN PÚBLICA CONTRATADA MEDIANTE PROYECTOS PARA PRESTACIÓN DE SERVICIOS (PPS) Y SIMILARES	0.00	0.00	0.00	0.00
7.6	BIENES EN CONCESIONADOS O EN COMODATO	0.00	0.00	0.00	0.00
7.6.1	BIENES BAJO CONTRATO EN CONCESIÓN	0.00	0.00	0.00	0.00
7.6.2	CONTRATO DE CONCESIÓN POR BIENES	0.00	0.00	0.00	0.00
7.6.3	BIENES BAJO CONTRATO EN COMODATO	0.00	0.00	0.00	0.00
7.6.4	CONTRATO DE COMODATO POR BIENES	0.00	0.00	0.00	0.00

Nota de Gestión Administrativa 17  
De conformidad con la nota de gestión administrativa número 17 la información Contable deberá estar firmada en cada página de la misma e incluir al final la siguiente leyenda: "Sepa presente de tener verídicos declaramos que los Estados Financieros y sus notas, son razonablemente correctos y son responsabilidad del emisor"


  
LIC. SERGIO ZEÑON VELAZQUEZ  
PRESIDENTE MUNICIPAL  
  
LIC. DORA GABRIEL DE LUNA  
TESORERO MUNICIPAL  
  
RAQUEL VANESSA VEGA ZENTENAS  
SINDICA DE MAYORA

  
LIC. REINALDO PATINO  
REGIDORA DE HACIENDA  
  
CP. DALEM GONZALEZ GARCIA  
CONTRILOR MUNICIPAL  
  
PROFRÍA ANA ELIZABETH CARRERA RUIZ  
SINDICA DE MAYORA

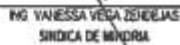
MUNICIPIO DE NAVA, COAHUILA					
Balanza de Comprobación					
Del 01 de octubre al 31 de diciembre de 2020					
CÓDIGO	CUENTA CONTABLE	BALDO INICIAL	CARGOS	ABONOS	BALDO FINAL
6	CUENTAS DE ORDEN PRESUPUESTARIAS	0.00	782,878,834.10	782,878,834.10	0.00
6.1	LEY DE INGRESOS	0.00	81,778,088.63	81,778,088.63	0.00
6.1.1	LEY DE INGRESOS ESTIMADA	130,729,784.41	0.00	0.00	130,729,784.41
6.1.2	LEY DE INGRESOS POR EJECUTAR	21,623,347.43	32,084,041.78	17,808,003.11	7,347,306.78
6.1.3	MODIFICACIONES A LA LEY DE INGRESOS ESTIMADA	0.00	17,808,003.11	0.00	17,808,003.11
6.1.4	LEY DE INGRESOS DEVENGADA	0.00	32,084,041.78	32,084,041.78	0.00
6.1.5	LEY DE INGRESOS RECAUDADA	108,908,418.98	0.00	32,084,041.78	140,990,458.74
6.2	PRESUPUESTO DE EGRESOS	0.00	791,189,847.47	791,189,847.47	0.00
6.2.1	PRESUPUESTO DE EGRESOS APROBADO	130,729,784.41	0.00	0.00	130,729,784.41
6.2.2	PRESUPUESTO DE EGRESOS POR EJERCER	89,215,987.24	282,885,284.72	277,097,980.92	85,003,291.04
6.2.3	MODIFICACIONES AL PRESUPUESTO DE EGRESOS APROBADO	79,563,851.87	241,400,845.32	282,885,284.72	121,048,291.27
6.2.4	PRESUPUESTO DE EGRESOS COMPROMETIDO	23,493,957.41	35,897,135.90	47,779,911.43	11,411,181.58
6.2.5	PRESUPUESTO DE EGRESOS DEVENGADO	0.00	47,779,911.43	47,779,911.43	0.00
6.2.6	PRESUPUESTO DE EGRESOS EJERCIDO	841,310.24	47,779,911.43	45,896,758.97	2,964,482.70
6.2.7	PRESUPUESTO DE EGRESOS PAGADO	86,742,361.39	45,896,758.97	0.00	142,396,120.38


## Nota de Gestión Administrativa 17

De conformidad con la nota de gestión administrativa número 17 la Información Contable deberá estar firmada en cada página de la misma e incluir al final la siguiente leyenda: "Bajo protesta de decir verdad declaramos que los Estados Financieros y sus notas, son razonablemente correctos y son responsabilidad del emisor"

  
 LIC. SERGIO ZEÑON VELÁZQUEZ VÁZQUEZ  
 PRESIDENTE MUNICIPAL

  
 LIC. DORA GABRIELA DE LUNA GONZÁLEZ  
 TESORERO MUNICIPAL

  
 ING. VANESSA VEGA ZEDILLAS  
 SINDICA DE MINORA

  
 LIC. REBECA MORALES PATIÑO  
 REGIDORA DE HACIENDA

  
 C.P. ZULEMA GONZÁLEZ GARCÍA  
 CONTRALOR MUNICIPAL

  
 PROFRA. ANA ELIDABETH CALDERÓN RUELAS  
 SINDICA DE MAYORA





**MUNICIPIO DE NAVA COAHUILA**  
**Avance de gestión Financiera del**  
**Cuarto Trimestre 2020**



**I.-INFORMACIÓN CONTABLE**  
**r.- BALANZA DE COMPROBACION**  
**4TO. NIVEL, INCLUYENDO CUENTAS**  
**ORDEN CONTABLES Y PRESUPUESTARIAS**  
**01 de Enero a 30 de Septiembre 2020**

*Fuente: Artículo 46 fracción I inciso g) de la LGCG y Capítulo VII del Manual de Contabilidad Gubernamental*

MUNICIPIO DE NAVA, COAHUILA					
Balanza de Comprobación					
Del 01 de enero al 31 de diciembre de 2020					
CÓDIGO	CUENTA CONTABLE	BALDO INICIAL	CARGOS	ABONOS	BALDO FINAL
1	ACTIVO	79,301,418.98	450,709,633.18	377,632,879.93	87,969,478.23
1.1	ACTIVO CIRCULANTE	13,778,190.87	371,633,368.89	379,436,668.83	7,380,949.81
1.1.1	EFFECTIVO Y EQUIVALENTES	8,813,467.96	323,791,673.33	329,984,958.28	2,996,872.91
1.1.1.1	EFFECTIVO	0.00	99,000.00	96,000.00	0.00
1.1.1.2	BANCOS/TESORERÍA	8,813,467.96	323,691,673.33	329,888,958.28	2,996,872.91
1.1.1.3	BANCOS/DEPENDENCIAS Y OTROS	0.00	0.00	0.00	0.00
1.1.1.4	INVERSIONES TEMPORALES (HASTA 3 MESES)	0.00	0.00	0.00	0.00
1.1.1.8	FONDOS CON AFECTACIÓN ESPECÍFICA	0.00	0.00	0.00	0.00
1.1.1.9	DEPOSITOS DE FONDOS DE TERCEROS EN GARANTÍA Y/O ADMINISTRACIÓN	0.00	0.00	0.00	0.00
1.1.1.9	OTROS EFFECTIVOS Y EQUIVALENTES	0.00	0.00	0.00	0.00
1.1.2	DERECHOS A RECIBIR EFFECTIVO O EQUIVALENTES	389,635.06	142,151,888.56	142,840,338.00	661,348.63
1.1.2.1	INVERSIONES FINANCIERAS DE CORTO PLAZO	0.00	0.00	0.00	0.00
1.1.2.2	CUENTAS POR COBRAR A CORTO PLAZO	0.00	89,234,222.83	89,234,222.83	0.00
1.1.2.3	DEUDORES DIVERSOS POR COBRAR A CORTO PLAZO	216,230.27	397,608.87	237,585.82	275,543.22
1.1.2.4	INGRESOS POR RECUPERAR A CORTO PLAZO	374,604.81	51,758,235.81	51,758,235.81	374,604.81
1.1.2.8	DEUDORES POR ANTICIPOS DE LA TESORERÍA A CORTO PLAZO	0.00	0.00	0.00	0.00
1.1.2.9	PRESTAMOS OTORGADOS A CORTO PLAZO	0.00	613,529.64	612,283.34	1,237.50
1.1.2.9	OTROS DERECHOS A RECIBIR EFFECTIVO O EQUIVALENTES A CORTO PLAZO	0.00	0.00	0.00	0.00
1.1.3	DERECHOS A RECIBIR BIENES O SERVICIOS	5,371,897.83	3,169,343.71	4,831,363.27	3,709,879.27
1.1.3.1	ANTICIPO A PROVEEDORES POR ADQUISICIÓN DE BIENES Y PRESTACIÓN DE SERVICIOS A CORTO PLAZO	583,548.74	215,883.83	185,210.85	714,328.62
1.1.3.2	ANTICIPO A PROVEEDORES POR ADQUISICIÓN DE BIENES INMUEBLES Y MUEBLES A CORTO PLAZO	0.00	0.00	0.00	0.00
1.1.3.3	ANTICIPO A PROVEEDORES POR ADQUISICIÓN DE BIENES INTANGIBLES A CORTO PLAZO	0.00	0.00	0.00	0.00
1.1.3.4	ANTICIPO A CONTRATISTAS POR OBRAS PÚBLICAS A CORTO PLAZO	4,078,350.89	2,953,459.78	4,636,152.42	2,965,349.23
1.1.3.9	OTROS DERECHOS A RECIBIR BIENES O SERVICIOS A CORTO PLAZO	0.00	0.00	0.00	0.00
1.1.4	INVENTARIOS	0.00	0.00	0.00	0.00
1.1.4.1	INVENTARIO DE MERCANCIAS PARA VENTA	0.00	0.00	0.00	0.00
1.1.4.2	INVENTARIO DE MERCANCIAS TERMINADAS	0.00	0.00	0.00	0.00
1.1.4.3	INVENTARIO DE MERCANCIAS EN PROCESO DE ELABORACIÓN	0.00	0.00	0.00	0.00
1.1.4.4	INVENTARIO DE MATERIAS PRIMAS, MATERIALES Y SUMINISTROS PARA PRODUCCIÓN	0.00	0.00	0.00	0.00
1.1.4.5	BIENES EN TRANSITO	0.00	0.00	0.00	0.00
1.1.8	ALMACENES	0.00	0.00	0.00	0.00
1.1.8.1	ALMACÉN DE MATERIALES Y SUMINISTROS DE CONSUMO	0.00	0.00	0.00	0.00
1.1.8	ESTIMACIÓN POR PÉRDIDA O DETERIORO DE ACTIVOS CIRCULANTES	0.00	0.00	0.00	0.00
1.1.8.1	ESTIMACIONES PARA CUENTAS INCOBRABLES POR DERECHOS A RECIBIR EFFECTIVO O EQUIVALENTES	0.00	0.00	0.00	0.00
1.1.8.2	ESTIMACIÓN POR DETERIORO DE INVENTARIOS	0.00	0.00	0.00	0.00
1.1.8	OTROS ACTIVOS CIRCULANTES	0.00	0.00	0.00	0.00
1.1.9.1	VALORES EN GARANTÍA	0.00	0.00	0.00	0.00
1.1.9.2	BIENES EN GARANTÍA (EXCLUYE DEPOSITOS DE FONDOS)	0.00	0.00	0.00	0.00
1.1.9.3	BIENES DERIVADOS DE EMBARGOS, DECOMISOS, ASECURAMIENTOS Y DACIÓN EN PAGO	0.00	0.00	0.00	0.00
1.1.9.4	ADQUISICIÓN CON FONDOS DE TERCEROS	0.00	0.00	0.00	0.00
1.2	ACTIVO NO CIRCULANTE	65,523,228.11	39,078,327.87	1,495,720.27	86,806,832.19
1.2.1	INVERSIONES FINANCIERAS A LARGO PLAZO	0.00	0.00	0.00	0.00
1.2.1.1	INVERSIONES A LARGO PLAZO	0.00	0.00	0.00	0.00
1.2.1.2	TÍTULOS Y VALORES A LARGO PLAZO	0.00	0.00	0.00	0.00
1.2.1.3	FIDEICOMISOS, MANDATOS Y CONTRATOS ANALÓGOS	0.00	0.00	0.00	0.00
1.2.1.4	PARTICIPACIONES Y APORTACIONES DE CAPITAL	0.00	0.00	0.00	0.00
1.2.2	DERECHOS A RECIBIR EFFECTIVO O EQUIVALENTES A LARGO PLAZO	0.00	0.00	0.00	0.00
1.2.2.1	DOCUMENTOS POR COBRAR A LARGO PLAZO	0.00	0.00	0.00	0.00
1.2.2.2	DEUDORES DIVERSOS A LARGO PLAZO	0.00	0.00	0.00	0.00
1.2.2.3	INGRESOS POR RECUPERAR A LARGO PLAZO	0.00	0.00	0.00	0.00
1.2.2.4	PRESTAMOS OTORGADOS A LARGO PLAZO	0.00	0.00	0.00	0.00
1.2.2.9	OTROS DERECHOS A RECIBIR EFFECTIVO O EQUIVALENTES A LARGO PLAZO	0.00	0.00	0.00	0.00
1.2.3	BIENES INMUEBLES, INFRAESTRUCTURA Y CONSTRUCCIONES EN PROCESO	28,579,844.13	25,949,297.87	1,495,720.27	52,992,421.73
1.2.3.1	TERRENOS	14,710,883.09	0.00	0.00	14,710,883.09
1.2.3.2	VIVIENDAS	0.00	0.00	0.00	0.00
1.2.3.3	EDIFICIOS NO HABITACIONALES	0.00	1,495,720.27	0.00	1,495,720.27
1.2.3.4	INFRAESTRUCTURA	0.00	0.00	0.00	0.00
1.2.3.5	CONSTRUCCIONES EN PROCESO EN BIENES DE DOMINIO PÚBLICO	15,065,246.45	17,277,586.73	0.00	32,372,813.18
1.2.3.6	CONSTRUCCIONES EN PROCESO EN BIENES PRIVADOS	-1,286,285.41	8,278,915.87	1,495,720.27	3,514,005.19
1.2.3.9	OTROS BIENES INMUEBLES	0.00	0.00	0.00	0.00
1.2.4	BIENES MUEBLES	33,949,384.76	4,829,629.70	0.00	38,816,416.46
1.2.4.1	MOBILIARIO Y EQUIPO DE ADMINISTRACIÓN	4,220,156.83	1,393,358.56	0.00	5,613,518.18
1.2.4.2	MOBILIARIO Y EQUIPO EDUCACIONAL Y RECREATIVO	186,121.16	130,358.30	0.00	316,477.52
1.2.4.3	EQUIPO E INSTRUMENTAL MÉDICO Y DE LABORATORIO	116,185.90	121,116.32	0.00	240,302.22
1.2.4.4	VEHÍCULOS Y EQUIPO DE TRANSPORTE	20,024,269.54	1,269,968.32	0.00	21,293,267.86
1.2.4.5	EQUIPO DE DEFENSA Y SEGURIDAD	1,062,650.84	453,965.45	0.00	1,536,036.29
1.2.4.6	MADURARIA, OTROS EQUIPOS Y HERRAMIENTAS	8,187,502.97	1,181,458.87	0.00	9,348,960.94
1.2.4.7	COLECCIONES, OBRAS DE ARTE Y OBJETOS VALIOSOS	67,991.82	0.00	0.00	67,991.82
1.2.4.8	ACTIVOS BIOLÓGICOS	0.00	99,755.82	0.00	99,755.82
1.2.8	ACTIVOS INTANGIBLES	0.00	0.00	0.00	0.00
1.2.8.1	SOFTWARE	0.00	0.00	0.00	0.00
1.2.8.2	PATENTES, MARCAS Y DERECHOS	0.00	0.00	0.00	0.00
1.2.8.3	CONCESIONES Y FRAQUICIAS	0.00	0.00	0.00	0.00
1.2.8.4	LICENCIAS	0.00	0.00	0.00	0.00
1.2.8.9	OTROS ACTIVOS INTANGIBLES	0.00	0.00	0.00	0.00

1.2.8	DEPRECIACIÓN, DETERIORO Y AMORTIZACIÓN ACUMULADA DE BIENES	0.00	0.00	0.00	0.00
1.2.8.1	DEPRECIACIÓN ACUMULADA DE BIENES MUEBLES	0.00	0.00	0.00	0.00
1.2.8.2	DEPRECIACIÓN ACUMULADA DE INFRAESTRUCTURA	0.00	0.00	0.00	0.00
1.2.8.3	DEPRECIACIÓN ACUMULADA DE BIENES MUEBLES	0.00	0.00	0.00	0.00
1.2.8.4	DETERIORO ACUMULADO DE ACTIVOS BIOLÓGICOS	0.00	0.00	0.00	0.00
1.2.8.5	AMORTIZACIÓN ACUMULADA DE ACTIVOS INTANGIBLES	0.00	0.00	0.00	0.00
1.2.7	ACTIVOS DIFERIDOS	0.00	0.00	0.00	0.00
1.2.7.1	ESTUDIOS, FORMULACIÓN Y EVALUACIÓN DE PROYECTOS	0.00	0.00	0.00	0.00
1.2.7.2	DERECHOS SOBRE BIENES EN RÉGIMEN DE ARRENDAMIENTO FINANCIERO	0.00	0.00	0.00	0.00
1.2.7.3	GASTOS PAGADOS POR ADELANTADO A LARGO PLAZO	0.00	0.00	0.00	0.00
1.2.7.4	ANTICIPOS A LARGO PLAZO	0.00	0.00	0.00	0.00
1.2.7.5	BENEFICIOS AL RETIRO DE EMPLEADOS PAGADOS POR ADELANTADO	0.00	0.00	0.00	0.00
1.2.7.8	OTROS ACTIVOS DIFERIDOS	0.00	0.00	0.00	0.00
1.2.8	ESTIMACIÓN POR PÉRDIDA O DETERIORO DE ACTIVOS NO CIRCULANTES	0.00	0.00	0.00	0.00
1.2.8.1	ESTIMACIONES POR PÉRDIDA DE CUENTAS INCORRIBLES DE DOCUMENTOS POR COBRAR A LARGO PLAZO	0.00	0.00	0.00	0.00
1.2.8.2	ESTIMACIONES POR PÉRDIDA DE CUENTAS INCORRIBLES DE DEUDORES DIVERSOS POR COBRAR A LARGO PLAZO	0.00	0.00	0.00	0.00
1.2.8.3	ESTIMACIONES POR PÉRDIDA DE CUENTAS INCORRIBLES DE INGRESOS POR COBRAR A LARGO PLAZO	0.00	0.00	0.00	0.00
1.2.8.4	ESTIMACIONES POR PÉRDIDA DE CUENTAS INCORRIBLES DE PRÉSTAMOS OTORGADOS A LARGO PLAZO	0.00	0.00	0.00	0.00
1.2.8.9	ESTIMACIONES POR PÉRDIDA DE OTRAS CUENTAS INCORRIBLES A LARGO PLAZO	0.00	0.00	0.00	0.00
1.2.9	OTROS ACTIVOS NO CIRCULANTES	0.00	0.00	0.00	0.00
1.2.9.1	BIENES EN CONCESIÓN	0.00	0.00	0.00	0.00
1.2.9.2	BIENES EN ARRENDAMIENTO FINANCIERO	0.00	0.00	0.00	0.00
1.2.9.3	BIENES EN COMODATO	0.00	0.00	0.00	0.00
2	PASIVO	26,421,924.18	184,313,388.04	149,090,922.43	18,198,811.87
2.1	PASIVO CIRCULANTE	7,784,268.31	186,087,472.00	149,080,923.43	6,747,248.74
2.1.1	CUENTAS POR PAGAR A CORTO PLAZO	2,784,269.27	144,772,478.98	143,766,828.42	6,747,248.74
2.1.1.1	SERVICIOS PERSONALES POR PAGAR A CORTO PLAZO	0.00	46,054,250.05	46,054,250.05	0.00
2.1.1.2	PROVEEDORES POR PAGAR A CORTO PLAZO	2,478,596.79	47,232,477.97	46,946,103.40	2,224,322.52
2.1.1.3	CONTRATISTAS POR OBRAS PÚBLICAS POR PAGAR A CORTO PLAZO	2,272,350.48	23,514,301.81	22,424,268.67	2,363,317.54
2.1.1.4	PARTICIPACIONES Y APORTACIONES POR PAGAR A CORTO PLAZO	0.00	0.00	0.00	0.00
2.1.1.5	TRANSFERENCIAS OTORGADAS POR PAGAR A CORTO PLAZO	12,111.23	6,269,555.20	6,357,558.79	101,114.82
2.1.1.6	INTERESES, COMISIONES Y OTROS GASTOS DE LA DEUDA PÚBLICA POR PAGAR A CORTO PLAZO	0.00	958,480.03	958,480.03	0.00
2.1.1.7	RETENCIONES Y CONTRIBUCIONES POR PAGAR A CORTO PLAZO	2,788,250.31	17,082,018.20	17,111,801.58	2,808,113.87
2.1.1.8	DEVOLUCIONES DE LA LEY DE INGRESOS POR PAGAR A CORTO PLAZO	2,335.81	17,553.46	17,553.46	2,335.81
2.1.1.9	OTRAS CUENTAS POR PAGAR A CORTO PLAZO	-771,355.35	593,658.43	593,658.26	-771,355.82
2.1.2	DOCUMENTOS POR PAGAR A CORTO PLAZO	0.00	0.00	0.00	0.00
2.1.2.1	DOCUMENTOS COMERCIALES POR PAGAR A CORTO PLAZO	0.00	0.00	0.00	0.00
2.1.2.2	DOCUMENTOS CON CONTRATISTAS POR OBRAS PÚBLICAS POR PAGAR A CORTO PLAZO	0.00	0.00	0.00	0.00
2.1.2.9	OTROS DOCUMENTOS POR PAGAR A CORTO PLAZO	0.00	0.00	0.00	0.00
2.1.3	PORCIÓN A CORTO PLAZO DE LA DEUDA PÚBLICA A LARGO PLAZO	0.00	4,225,882.06	4,225,882.04	0.00
2.1.3.1	PORCIÓN A CORTO PLAZO DE LA DEUDA PÚBLICA INTERNA	0.00	4,225,882.04	4,225,882.04	0.00
2.1.3.2	PORCIÓN A CORTO PLAZO DE LA DEUDA PÚBLICA EXTERNA	0.00	0.00	0.00	0.00
2.1.3.3	PORCIÓN A CORTO PLAZO DE ARRENDAMIENTO FINANCIERO	0.00	0.00	0.00	0.00
2.1.4	TÍTULOS Y VALORES A CORTO PLAZO	0.00	0.00	0.00	0.00
2.1.4.1	TÍTULOS Y VALORES DE LA DEUDA PÚBLICA INTERNA A CORTO PLAZO	0.00	0.00	0.00	0.00
2.1.4.2	TÍTULOS Y VALORES DE LA DEUDA PÚBLICA EXTERNA A CORTO PLAZO	0.00	0.00	0.00	0.00
2.1.5	PASIVOS DIFERIDOS A CORTO PLAZO	0.00	0.00	0.00	0.00
2.1.5.1	INGRESOS COBRADOS POR ADELANTADO A CORTO PLAZO	0.00	0.00	0.00	0.00
2.1.5.2	INTERESES COBRADOS POR ADELANTADO A CORTO PLAZO	0.00	0.00	0.00	0.00
2.1.5.9	OTROS PASIVOS DIFERIDOS A CORTO PLAZO	0.00	0.00	0.00	0.00
2.1.6	FONDOS Y BIENES DE TERCEROS EN GARANTÍA Y/O ADMINISTRACIÓN A CORTO PLAZO	0.00	0.00	0.00	0.00
2.1.6.1	FONDOS EN GARANTÍA A CORTO PLAZO	0.00	0.00	0.00	0.00
2.1.6.2	FONDOS EN ADMINISTRACIÓN A CORTO PLAZO	0.00	0.00	0.00	0.00
2.1.6.3	FONDOS CONTINGENTES A CORTO PLAZO	0.00	0.00	0.00	0.00
2.1.6.4	FONDOS DE FIDUCIARIOS, MANDATOS Y CONTRATOS ANALÓGOS A CORTO PLAZO	0.00	0.00	0.00	0.00
2.1.6.5	OTROS FONDOS DE TERCEROS EN GARANTÍA Y/O ADMINISTRACIÓN A CORTO PLAZO	0.00	0.00	0.00	0.00
2.1.6.6	VALORES Y BIENES EN GARANTÍA A CORTO PLAZO	0.00	0.00	0.00	0.00
2.1.7	PROVISIONES A CORTO PLAZO	0.00	0.00	0.00	0.00
2.1.7.1	PROVISIÓN PARA DEMANDAS Y JUICIOS A CORTO PLAZO	0.00	0.00	0.00	0.00
2.1.7.2	PROVISIÓN PARA CONTINGENCIAS A CORTO PLAZO	0.00	0.00	0.00	0.00
2.1.7.9	OTRAS PROVISIONES A CORTO PLAZO	0.00	0.00	0.00	0.00
2.1.8	OTROS PASIVOS A CORTO PLAZO	0.00	1,089,113.97	1,089,113.97	0.00
2.1.8.1	INGRESOS POR CLASIFICAR	0.00	0.00	0.00	0.00
2.1.8.2	RECALCACIÓN POR PARTICIPAR	0.00	0.00	0.00	0.00
2.1.8.9	OTROS PASIVOS CIRCULANTES	0.00	1,089,113.97	1,089,113.97	0.00
2.2	PASIVO NO CIRCULANTE	18,637,655.87	4,225,882.04	0.00	8,451,762.83
2.2.1	CUENTAS POR PAGAR A LARGO PLAZO	0.00	0.00	0.00	0.00
2.2.1.1	PROVEEDORES POR PAGAR A LARGO PLAZO	0.00	0.00	0.00	0.00
2.2.1.2	CONTRATISTAS POR OBRAS PÚBLICAS POR PAGAR A LARGO PLAZO	0.00	0.00	0.00	0.00
2.2.2	DOCUMENTOS POR PAGAR A LARGO PLAZO	0.00	0.00	0.00	0.00
2.2.2.1	DOCUMENTOS COMERCIALES POR PAGAR A LARGO PLAZO	0.00	0.00	0.00	0.00
2.2.2.2	DOCUMENTOS CON CONTRATISTAS POR OBRAS PÚBLICAS POR PAGAR A LARGO PLAZO	0.00	0.00	0.00	0.00
2.2.2.9	OTROS DOCUMENTOS POR PAGAR A LARGO PLAZO	0.00	0.00	0.00	0.00
2.2.3	DEUDA PÚBLICA A LARGO PLAZO	18,637,655.87	4,225,882.04	0.00	8,451,762.83
2.2.3.1	TÍTULOS Y VALORES DE LA DEUDA PÚBLICA INTERNA A LARGO PLAZO	0.00	0.00	0.00	0.00
2.2.3.2	TÍTULOS Y VALORES DE LA DEUDA PÚBLICA EXTERNA A LARGO PLAZO	0.00	0.00	0.00	0.00
2.2.3.3	PRÉSTAMOS DE LA DEUDA PÚBLICA INTERNA POR PAGAR A LARGO PLAZO	18,637,655.87	4,225,882.04	0.00	8,451,762.83
2.2.3.4	PRÉSTAMOS DE LA DEUDA PÚBLICA EXTERNA POR PAGAR A LARGO PLAZO	0.00	0.00	0.00	0.00

2.2.3	ARRENDAMIENTO FINANCIERO POR PAGAR A LARGO PLAZO	0.00	0.00	0.00	0.00
2.2.4	PASIVOS DIFERIDOS A LARGO PLAZO	0.00	0.00	0.00	0.00
2.2.4.1	CRÉDITOS DIFERIDOS A LARGO PLAZO	0.00	0.00	0.00	0.00
2.2.4.2	INTERESES COBRADOS POR ADELANTADO A LARGO PLAZO	0.00	0.00	0.00	0.00
2.2.4.9	OTROS PASIVOS DIFERIDOS A LARGO PLAZO	0.00	0.00	0.00	0.00
2.2.5	FONDOS Y BIENES DE TERCEROS EN GARANTÍA Y/O ADMINISTRACIÓN A LARGO PLAZO	0.00	0.00	0.00	0.00
2.2.5.1	FONDOS EN GARANTÍA A LARGO PLAZO	0.00	0.00	0.00	0.00
2.2.5.2	FONDOS EN ADMINISTRACIÓN A LARGO PLAZO	0.00	0.00	0.00	0.00
2.2.5.3	FONDOS CONTINGENTES A LARGO PLAZO	0.00	0.00	0.00	0.00
2.2.5.4	FONDOS DE FIDUCIARIOS, MANDATOS Y CONTRATOS ANALÓGOS A LARGO PLAZO	0.00	0.00	0.00	0.00
2.2.5.5	OTROS FONDOS DE TERCEROS EN GARANTÍA Y/O ADMINISTRACIÓN A LARGO PLAZO	0.00	0.00	0.00	0.00
2.2.5.6	VALORES Y BIENES EN GARANTÍA A LARGO PLAZO	0.00	0.00	0.00	0.00
2.2.5.8	PROVISIONES A LARGO PLAZO	0.00	0.00	0.00	0.00
2.2.6.1	PROVISIÓN PARA DEMANDAS Y JUICIOS A LARGO PLAZO	0.00	0.00	0.00	0.00
2.2.6.2	PROVISIÓN PARA PENSIONES A LARGO PLAZO	0.00	0.00	0.00	0.00
2.2.6.3	PROVISIÓN PARA CONTINGENCIAS A LARGO PLAZO	0.00	0.00	0.00	0.00
2.2.6.9	OTRAS PROVISIONES A LARGO PLAZO	0.00	0.00	0.00	0.00
3	HACIENDA PÚBLICA/PATRIMONIO	54,798,481.37	112,983,978.91	140,990,458.74	62,769,961.23
3.1	HACIENDA PÚBLICA/PATRIMONIO CONTRIBUIDO	3,864,381.33	0.00	0.00	3,864,381.23
3.1.1	APORTACIONES	3,864,381.33	0.00	0.00	3,864,381.23
3.1.2	DONACIONES DE CAPITAL	0.00	0.00	0.00	0.00
3.1.3	ACTUALIZACIÓN DE LA HACIENDA PÚBLICA/PATRIMONIO	0.00	0.00	0.00	0.00
3.2	HACIENDA PÚBLICA (PATRIMONIO GENERADO)	50,934,100.04	112,983,978.91	140,990,458.74	58,905,579.99
3.2.1	RESULTADOS DEL EJERCICIO (AHORRO/DESAHORRO)	0.00	112,983,978.91	140,990,458.74	29,033,368.08
3.2.2	RESULTADOS DE EJERCICIOS ANTERIORES	51,848,794.32	0.00	0.00	51,848,794.32
3.2.3	REVALUOS	0.00	0.00	0.00	0.00
3.2.3.1	REVALUO DE BIENES INMUEBLES	0.00	0.00	0.00	0.00
3.2.3.2	REVALUO DE BIENES MUEBLES	0.00	0.00	0.00	0.00
3.2.3.3	REVALUO DE BIENES INTANGIBLES	0.00	0.00	0.00	0.00
3.2.3.9	OTROS REVALUOS	0.00	0.00	0.00	0.00
3.2.4	RESERVAS	0.00	0.00	0.00	0.00
3.2.4.1	RESERVAS DE PATRIMONIO	0.00	0.00	0.00	0.00
3.2.4.2	RESERVAS TERRITORIALES	0.00	0.00	0.00	0.00
3.2.4.3	RESERVAS POR CONTINGENCIAS	0.00	0.00	0.00	0.00
3.2.8	RECTIFICACIONES DE RESULTADOS DE EJERCICIOS ANTERIORES	-482,894.18	24,889.23	6.02	-718,879.39
3.2.9.1	CAMBIO EN POLÍTICAS CONTABLES	-1,210,841.33	34,894.47	0.00	1,245,735.80
3.2.9.2	CAMBIO POR ERRORES CONTABLES	527,947.15	0.76	0.02	527,148.41
3.3	EXCESO O INSUFICIENCIA EN LA ACTUALIZACIÓN DE LA HACIENDA PÚBLICA/PATRIMONIO	0.00	0.00	0.00	0.00
3.3.1	RESULTADO POR POSICIÓN MONETARIA	0.00	0.00	0.00	0.00
3.3.2	RESULTADO POR TENENCIA DE ACTIVOS NO MONETARIOS	0.00	0.00	0.00	0.00
4	INGRESOS Y OTROS BENEFICIOS	0.00	140,990,458.74	140,990,458.74	0.00
4.1	INGRESOS DE GESTIÓN	0.00	51,758,235.91	51,758,235.91	0.00
4.1.1	IMPUESTOS	0.00	34,737,408.86	34,737,408.86	0.00
4.1.1.1	IMPUESTOS SOBRE LOS INGRESOS	0.00	0.00	0.00	0.00
4.1.1.2	IMPUESTOS SOBRE EL PATRIMONIO	0.00	24,308,718.63	24,308,718.63	0.00
4.1.1.3	IMPUESTOS SOBRE LA PRODUCCIÓN, EL CONSUMO Y LAS TRANSACCIONES	0.00	0.00	0.00	0.00
4.1.1.4	IMPUESTOS AL COMERCIO EXTERIOR	0.00	0.00	0.00	0.00
4.1.1.5	IMPUESTOS SOBRE RÓTMINAS Y ASIMILABLES	0.00	0.00	0.00	0.00
4.1.1.8	IMPUESTOS ECOLÓGICOS	0.00	0.00	0.00	0.00
4.1.1.7	ACCESORIOS DE IMPUESTOS	0.00	362,829.26	362,829.26	0.00
4.1.1.6	IMPUESTOS NO COMPRENDIDOS EN LA LEY DE INGRESOS VIGENTES, CAUSADOS EN EJERCICIOS FISCALES ANTERIORES PENDIENTES DE LIQUIDACIÓN O PAGO	0.00	0.00	0.00	0.00
4.1.1.9	OTROS IMPUESTOS	0.00	134,762.00	134,762.00	0.00
4.1.2	CUOTAS Y APORTACIONES DE SOLIDARIDAD SOCIAL	0.00	0.00	0.00	0.00
4.1.2.1	APORTACIONES PARA FONDOS DE VIVIENDA	0.00	0.00	0.00	0.00
4.1.2.2	CUOTAS PARA LA SEGURIDAD SOCIAL	0.00	0.00	0.00	0.00
4.1.2.3	CUOTAS DE AHORRO PARA EL RETIRO	0.00	0.00	0.00	0.00
4.1.2.4	ACCESORIOS DE CUOTAS Y APORTACIONES DE SEGURIDAD SOCIAL	0.00	0.00	0.00	0.00
4.1.2.9	OTRAS CUOTAS Y APORTACIONES PARA LA SEGURIDAD SOCIAL	0.00	0.00	0.00	0.00
4.1.3	CONTRIBUCIONES DE MEJORAS	0.00	2,408,948.79	2,408,948.79	0.00
4.1.3.1	CONTRIBUCIONES DE MEJORAS POR OBRAS PÚBLICAS	0.00	1,961,780.00	1,961,780.00	0.00
4.1.3.2	CONTRIBUCIONES DE MEJORAS NO COMPRENDIDAS EN LA LEY DE INGRESOS VIGENTE, CAUSADAS EN EJERCICIOS FISCALES ANTERIORES PENDIENTES DE LIQUIDACIÓN O PAGO	0.00	438,168.79	438,168.79	0.00
4.1.4	DERECHOS	0.00	58,272,277.24	58,272,277.24	0.00
4.1.4.1	DERECHOS POR EL USO, GOCE, APROVECHAMIENTO O EXPLOTACIÓN DE BIENES DE DOMINIO PÚBLICO	0.00	0.00	0.00	0.00
4.1.4.2	DERECHOS A LOS HIDROCARBUROS (DEROGADA)	0.00	0.00	0.00	0.00
4.1.4.3	DERECHOS POR PRESTACIÓN DE SERVICIOS	0.00	58,267,800.82	58,267,800.82	0.00
4.1.4.4	ACCESORIOS DE DERECHOS	0.00	4,376.42	4,376.42	0.00
4.1.4.5	DERECHOS NO COMPRENDIDOS EN LA LEY DE INGRESOS VIGENTE, CAUSADOS EN EJERCICIOS FISCALES ANTERIORES PENDIENTES DE LIQUIDACIÓN O PAGO	0.00	0.00	0.00	0.00
4.1.4.9	OTROS DERECHOS	0.00	0.00	0.00	0.00
4.1.8	PRODUCTOS	0.00	225,970.91	225,970.91	0.00
4.1.8.1	PRODUCTOS	0.00	225,970.91	225,970.91	0.00
4.1.8.2	ENAJENACIÓN DE BIENES MUEBLES NO SUJETOS A SER INVENTARIADOS (DEROGADA)	0.00	0.00	0.00	0.00
4.1.8.3	ACCESORIOS DE PRODUCTOS (DEROGADA)	0.00	0.00	0.00	0.00
4.1.8.4	PRODUCTOS NO COMPRENDIDOS EN LA LEY DE INGRESOS VIGENTE, CAUSADOS EN EJERCICIOS FISCALES ANTERIORES PENDIENTES DE LIQUIDACIÓN O PAGO	0.00	0.00	0.00	0.00
4.1.8.9	OTROS PRODUCTOS QUE GENERAN INGRESOS CORRIENTES (DEROGADA)	0.00	0.00	0.00	0.00
4.1.8	APROVECHAMIENTOS	0.00	8,119,833.88	8,119,833.88	0.00
4.1.6.1	INCENTIVOS DERIVADOS DE LA COLABORACIÓN FISCAL (DEROGADA)	0.00	0.00	0.00	0.00
4.1.6.2	MULTAS	0.00	0.00	0.00	0.00

4.1.3	INDEMNIZACIONES	0.00	0.00	0.00	0.00
4.1.4	REINTEROS	0.00	0.00	0.00	0.00
4.1.5	APROVECHAMIENTOS PROVENIENTES DE OBRAS PÚBLICAS	0.00	0.00	0.00	0.00
4.1.6	APROVECHAMIENTOS NO COMPRENDIDOS EN LA LEY DE INGRESOS Y GENTIL, CAUSADOS EN EJERCICIOS FISCALES ANTERIORES RESPECTIVA DE LIQUIDACIÓN O DAGO	0.00	0.00	0.00	0.00
4.1.7	APROVECHAMIENTOS POR APORTACIONES Y COOPERACIONES (DEROGADA)	0.00	0.00	0.00	0.00
4.1.8	ACCESORIOS DE APROVECHAMIENTOS	0.00	0.00	0.00	0.00
4.1.9	OTROS APROVECHAMIENTOS	0.00	6,119,823.86	6,119,823.86	0.00
4.1	INGRESOS POR VENTA DE BIENES Y PRESTACIÓN DE SERVICIOS	0.00	0.00	0.00	0.00
4.1.1	INGRESOS POR VENTA DE BIENES Y PRESTACIÓN DE SERVICIOS DE INSTITUCIONES PÚBLICAS DE SEGURIDAD SOCIAL	0.00	0.00	0.00	0.00
4.1.2	INGRESOS POR VENTA DE BIENES Y PRESTACIÓN DE SERVICIOS DE EMPRESAS PRODUCTIVAS DEL ESTADO	0.00	0.00	0.00	0.00
4.1.3	INGRESOS POR VENTA DE BIENES Y PRESTACIÓN DE SERVICIOS DE ENTIDADES PARAESTATALES Y FIDEICOMISOS NO EMP	0.00	0.00	0.00	0.00
4.1.4	INGRESOS POR VENTA DE BIENES Y PRESTACIÓN DE SERVICIOS DE ENTIDADES PARAESTATALES EMPRESARIALES NO FIN	0.00	0.00	0.00	0.00
4.1.5	INGRESOS POR VENTA DE BIENES Y PRESTACIÓN DE SERVICIOS DE ENTIDADES PARAESTATALES EMPRESARIALES FINAN	0.00	0.00	0.00	0.00
4.1.6	INGRESOS POR VENTA DE BIENES Y PRESTACIÓN DE SERVICIOS DE ENTIDADES PARAESTATALES EMPRESARIALES FINAN	0.00	0.00	0.00	0.00
4.1.7	INGRESOS POR VENTA DE BIENES Y PRESTACIÓN DE SERVICIOS DE FIDEICOMISOS FINANCIEROS PÚBLICOS CON PARTICIP	0.00	0.00	0.00	0.00
4.1.8	INGRESOS POR VENTA DE BIENES Y PRESTACIÓN DE SERVICIOS DE LOS PODERES LEGISLATIVO Y JUDICIAL, Y DE LOS OR	0.00	0.00	0.00	0.00
4.1.9	INGRESOS NO COMPRENDIDOS EN LAS FRACCIONES DE LA LEY DE INGRESOS CAUSADOS EN EJERCICIOS FISCALES ANTE	0.00	0.00	0.00	0.00
4.1.1	IMPUESTOS NO COMPRENDIDOS EN LAS FRACCIONES DE LA LEY DE INGRESOS CAUSADOS EN EJERCICIOS FISCALES ANTE	0.00	0.00	0.00	0.00
4.1.2	CONTRIBUCIONES DE MEJORAS, DERECHOS, PRODUCTOS Y APROVECHAMIENTOS NO COMPRENDIDOS EN LAS FRACCIONES	0.00	0.00	0.00	0.00
4.2	PARTICIPACIONES, APORTACIONES, CONVENIOS, INCENTIVOS DERIVADOS DE LA COLABORACIÓN FISCAL, FONDOS DISTINTOS DE APORTACIONES, TRANSFERENCIAS, ASIGNACIONES, SUBSIDIOS Y SUBVENCIÓNES, Y PENSIONES Y JUBILACIONES	0.00	89,234,222.83	89,234,222.83	0.00
4.2.1	PARTICIPACIONES, APORTACIONES, CONVENIOS, INCENTIVOS DERIVADOS DE LA COLABORACIÓN FISCAL Y FONDOS DISTINTOS DE APORTACIONES	0.00	89,234,222.83	89,234,222.83	0.00
4.2.1.1	PARTICIPACIONES	0.00	57,379,289.26	57,379,289.26	0.00
4.2.1.2	APORTACIONES	0.00	31,854,933.44	31,854,933.44	0.00
4.2.1.3	CONVENIOS	0.00	0.00	0.00	0.00
4.2.1.4	INCENTIVOS DERIVADOS DE LA COLABORACIÓN FISCAL	0.00	0.00	0.00	0.00
4.2.1.5	FONDOS DISTINTOS DE APORTACIONES	0.00	0.00	0.00	0.00
4.2.2	TRANSFERENCIAS, ASIGNACIONES, SUBSIDIOS Y SUBVENCIÓNES, Y PENSIONES Y JUBILACIONES	0.00	0.00	0.00	0.00
4.2.2.1	TRANSFERENCIAS Y ASIGNACIONES	0.00	0.00	0.00	0.00
4.2.2.2	TRANSFERENCIAS DEL SECTOR PÚBLICO (DEROGADA)	0.00	0.00	0.00	0.00
4.2.2.3	SUBSIDIOS Y SUBVENCIÓNES	0.00	0.00	0.00	0.00
4.2.2.4	AYUDAS SOCIALES (DEROGADA)	0.00	0.00	0.00	0.00
4.2.2.5	PENSIONES Y JUBILACIONES	0.00	0.00	0.00	0.00
4.2.2.6	TRANSFERENCIAS DEL EXTERIOR (DEROGADA)	0.00	0.00	0.00	0.00
4.2.2.7	TRANSFERENCIAS DEL FONDO MEXICANO DEL PETRÓLEO PARA LA ESTABILIZACIÓN Y EL DESARROLLO	0.00	0.00	0.00	0.00
4.3	OTROS INGRESOS Y BENEFICIOS	0.00	0.00	0.00	0.00
4.3.1	INGRESOS FINANCIEROS	0.00	0.00	0.00	0.00
4.3.1.1	INTERESES GANADOS DE TÍTULOS, VALORES Y DEMÁS INSTRUMENTOS FINANCIEROS	0.00	0.00	0.00	0.00
4.3.1.2	OTROS INGRESOS FINANCIEROS	0.00	0.00	0.00	0.00
4.3.2	INCREMENTO POR VARIACIÓN DE INVENTARIOS	0.00	0.00	0.00	0.00
4.3.2.1	INCREMENTO POR VARIACIÓN DE INVENTARIOS DE MERCANCÍAS PARA VENTA	0.00	0.00	0.00	0.00
4.3.2.2	INCREMENTO POR VARIACIÓN DE INVENTARIOS DE MERCANCÍAS TERMINADAS	0.00	0.00	0.00	0.00
4.3.2.3	INCREMENTO POR VARIACIÓN DE INVENTARIOS DE MERCANCÍAS EN PROCESO DE ELABORACIÓN	0.00	0.00	0.00	0.00
4.3.2.4	INCREMENTO POR VARIACIÓN DE INVENTARIOS DE MATERIAS PRIMAS, MATERIALES Y SUMINISTROS PARA PRODUCCIÓN	0.00	0.00	0.00	0.00
4.3.2.5	INCREMENTO POR VARIACIÓN DE ALMACÉN DE MATERIAS PRIMAS, MATERIALES Y SUMINISTROS DE CONSUMO	0.00	0.00	0.00	0.00
4.3.3	DISMINUCIÓN DEL EXCESO DE ESTIMACIONES POR PÉRDIDA O DETERIORO U OBSOLESCENCIA	0.00	0.00	0.00	0.00
4.3.3.1	DISMINUCIÓN DEL EXCESO DE ESTIMACIONES POR PÉRDIDA O DETERIORO U OBSOLESCENCIA	0.00	0.00	0.00	0.00
4.3.4	DISMINUCIÓN DEL EXCESO DE PROVISIONES	0.00	0.00	0.00	0.00
4.3.4.1	DISMINUCIÓN DEL EXCESO DE PROVISIONES	0.00	0.00	0.00	0.00
4.3.5	OTROS INGRESOS Y BENEFICIOS VARIOS	0.00	0.00	0.00	0.00
4.3.5.1	OTROS INGRESOS DE EJERCICIOS ANTERIORES (DEROGADA)	0.00	0.00	0.00	0.00
4.3.5.2	ROMPIMIENTOS Y DESCUENTOS OBTENIDOS	0.00	0.00	0.00	0.00
4.3.5.3	DIFERENCIAS POR TIPO DE CAMBIO A FAVOR	0.00	0.00	0.00	0.00
4.3.5.4	DIFERENCIAS DE COTIZACIONES A FAVOR EN VALORES NEGOCIABLES	0.00	0.00	0.00	0.00
4.3.5.5	RESULTADO POR POSICIÓN MONETARIA	0.00	0.00	0.00	0.00
4.3.5.6	UTILIDADES POR PARTICIPACIÓN PATRIONAL	0.00	0.00	0.00	0.00
4.3.5.7	DIFERENCIAS POR REESTRUCTURACIÓN DE DEUDA PÚBLICA A FAVOR	0.00	0.00	0.00	0.00
4.3.5.8	OTROS INGRESOS Y BENEFICIOS VARIOS	0.00	0.00	0.00	0.00
8	GASTOS Y OTRAS PÉRDIDAS	0.00	112,955,093.58	112,955,093.58	0.00
8.1	GASTOS DE FUNCIONAMIENTO	0.00	100,369,211.17	100,369,211.17	0.00
8.1.1	SERVICIOS PERSONALES	0.00	86,275,847.31	86,275,847.31	0.00
8.1.1.1	REMUNERACIONES AL PERSONAL DE CARÁCTER PERMANENTE	0.00	43,688,972.96	43,688,972.96	0.00
8.1.1.2	REMUNERACIONES AL PERSONAL DE CARÁCTER TRANSITORIO	0.00	0.00	0.00	0.00
8.1.1.3	REMUNERACIONES ADICIONALES Y ESPECIALES	0.00	6,803,949.97	6,803,949.97	0.00
8.1.1.4	SEGURIDAD SOCIAL	0.00	2,868,311.35	2,868,311.35	0.00
8.1.1.5	OTRAS PRESTACIONES SOCIALES Y ECONÓMICAS	0.00	2,176,813.03	2,176,813.03	0.00
8.1.1.6	PAGO DE ESTÍMULOS A SERVIDORES PÚBLICOS	0.00	0.00	0.00	0.00
8.1.2	MATERIALES Y SUMINISTROS	0.00	16,336,425.42	16,336,425.42	0.00
8.1.2.1	MATERIALES DE ADMINISTRACIÓN, EMISIÓN DE DOCUMENTOS Y ARTÍCULOS OFICIALES	0.00	1,106,945.52	1,106,945.52	0.00
8.1.2.2	ALIMENTOS Y UTENSILIOS	0.00	221,995.21	221,995.21	0.00
8.1.2.3	MATERIAS PRIMAS Y MATERIALES DE PRODUCCIÓN Y COMERCIALIZACIÓN	0.00	21,600.00	21,600.00	0.00
8.1.2.4	MATERIALES Y ARTÍCULOS DE CONSTRUCCIÓN Y DE REPARACIÓN	0.00	1,581,864.83	1,581,864.83	0.00
8.1.2.5	PRODUCTOS QUÍMICOS, FARMACÉUTICOS Y DE LABORATORIO	0.00	1,909,029.73	1,909,029.73	0.00
8.1.2.6	COMBUSTIBLES, LUBRICANTES Y ADITIVOS	0.00	6,042,262.88	6,042,262.88	0.00
8.1.2.7	VESTUARIO, BLANCOS, PRENDAS DE PROTECCIÓN Y ARTÍCULOS DEPORTIVOS	0.00	612,208.08	612,208.08	0.00
8.1.2.8	MATERIALES Y SUMINISTROS PARA SEGURIDAD	0.00	2,450.00	2,450.00	0.00
8.1.2.9	HERRAMIENTAS, REPARACIONES Y ACCESORIOS MENORES	0.00	1,858,239.19	1,858,239.19	0.00
8.1.3	SERVICIOS GENERALES	0.00	27,786,936.44	27,786,936.44	0.00

5.1.3.1	SERVICIOS BÁSICOS	0.00	13,074,090.80	13,074,090.80	0.00
5.1.3.2	SERVICIOS DE ARRENDAMIENTO	0.00	1,986,731.52	1,986,731.52	0.00
5.1.3.3	SERVICIOS PROFESIONALES, CIENTÍFICOS Y TÉCNICOS Y OTROS SERVICIOS	0.00	3,746,391.38	3,746,391.38	0.00
5.1.3.4	SERVICIOS FINANCIEROS, BANCARIOS Y COMERCIALES	0.00	962,037.39	962,037.39	0.00
5.1.3.5	SERVICIOS DE INSTALACIÓN, REPARACIÓN, MAINTENIMIENTO Y CONSERVACIÓN	0.00	4,737,540.88	4,737,540.88	0.00
5.1.3.6	SERVICIO DE COMUNICACIÓN SOCIAL Y PUBLICIDAD	0.00	1,421,830.00	1,421,830.00	0.00
5.1.3.7	SERVICIOS DE TRASLADO Y VIÁTICOS	0.00	340,320.77	340,320.77	0.00
5.1.3.8	SERVICIOS OFICIALES	0.00	1,694,374.81	1,694,374.81	0.00
5.1.3.9	OTROS SERVICIOS GENERALES	0.00	773,812.81	773,812.81	0.00
5.2	TRANSFERENCIAS, ASIGNACIONES, SUBSIDIOS Y OTRAS AYUDAS	0.00	11,897,422.46	11,897,422.46	0.00
5.2.1	TRANSFERENCIAS INTERNAS Y ASIGNACIONES AL SECTOR PÚBLICO	0.00	0.00	0.00	0.00
5.2.1.1	ASIGNACIONES AL SECTOR PÚBLICO	0.00	0.00	0.00	0.00
5.2.1.2	TRANSFERENCIAS INTERNAS AL SECTOR PÚBLICO	0.00	0.00	0.00	0.00
5.2.2	TRANSFERENCIAS AL RESTO DEL SECTOR PÚBLICO	0.00	0.00	0.00	0.00
5.2.2.1	TRANSFERENCIAS A ENTIDADES PARAESTATALES	0.00	0.00	0.00	0.00
5.2.2.2	TRANSFERENCIAS A ENTIDADES FEDERATIVAS Y MUNICIPIOS	0.00	0.00	0.00	0.00
5.2.3	SUBSIDIOS Y SUBVENCIONES	0.00	8,272,223.68	8,272,223.68	0.00
5.2.3.1	SUBSIDIOS	0.00	5,372,223.68	5,372,223.68	0.00
5.2.3.2	SUBVENCIONES	0.00	0.00	0.00	0.00
5.2.4	AYUDAS SOCIALES	0.00	8,734,994.79	8,734,994.79	0.00
5.2.4.1	AYUDAS SOCIALES A PERSONAS	0.00	4,850,547.42	4,850,547.42	0.00
5.2.4.2	SECAS	0.00	0.00	0.00	0.00
5.2.4.3	AYUDAS SOCIALES A INSTITUCIONES	0.00	874,447.37	874,447.37	0.00
5.2.4.4	AYUDAS SOCIALES POR DEBASTRES NATURALES Y OTROS SINIESTROS	0.00	0.00	0.00	0.00
5.2.5	PENSIONES Y JUBILACIONES	0.00	0.00	0.00	0.00
5.2.5.1	PENSIONES	0.00	0.00	0.00	0.00
5.2.5.2	JUBILACIONES	0.00	0.00	0.00	0.00
5.2.5.9	OTRAS PENSIONES Y JUBILACIONES	0.00	0.00	0.00	0.00
5.2.6	TRANSFERENCIAS A FIDEICOMISOS, MANDATOS Y CONTRATOS ANALÓGOS	0.00	0.00	0.00	0.00
5.2.6.1	TRANSFERENCIAS A FIDEICOMISOS, MANDATOS Y CONTRATOS ANALÓGOS AL GOBIERNO	0.00	0.00	0.00	0.00
5.2.6.2	TRANSFERENCIAS A FIDEICOMISOS, MANDATOS Y CONTRATOS ANALÓGOS A ENTIDADES PARAESTATALES	0.00	0.00	0.00	0.00
5.2.7	TRANSFERENCIAS A LA SEGURIDAD SOCIAL	0.00	0.00	0.00	0.00
5.2.7.1	TRANSFERENCIAS POR OBLIGACIONES DE LEY	0.00	0.00	0.00	0.00
5.2.8	DONATIVOS	0.00	600,204.00	600,204.00	0.00
5.2.8.1	DONATIVOS A INSTITUCIONES SIN FINES DE LUCRO	0.00	600,204.00	600,204.00	0.00
5.2.8.2	DONATIVOS A ENTIDADES FEDERATIVAS Y MUNICIPIOS	0.00	0.00	0.00	0.00
5.2.8.3	DONATIVOS A FIDEICOMISOS, MANDATOS Y CONTRATOS ANALÓGOS PRIVADOS	0.00	0.00	0.00	0.00
5.2.8.4	DONATIVOS A FIDEICOMISOS, MANDATOS Y CONTRATOS ANALÓGOS ESTATALES	0.00	0.00	0.00	0.00
5.2.8.5	DONATIVOS INTERNACIONALES	0.00	0.00	0.00	0.00
5.2.9	TRANSFERENCIAS AL EXTERIOR	0.00	0.00	0.00	0.00
5.2.9.1	TRANSFERENCIAS AL EXTERIOR A GOBIERNOS EXTRANJEROS Y ORGANISMOS INTERNACIONALES	0.00	0.00	0.00	0.00
5.2.9.2	TRANSFERENCIAS AL SECTOR PRIVADO EXTERNO	0.00	0.00	0.00	0.00
5.3	PARTICIPACIONES Y APORTACIONES	0.00	0.00	0.00	0.00
5.3.1	PARTICIPACIONES	0.00	0.00	0.00	0.00
5.3.1.1	PARTICIPACIONES DE LA FEDERACIÓN A ENTIDADES FEDERATIVAS Y MUNICIPIOS	0.00	0.00	0.00	0.00
5.3.1.2	PARTICIPACIONES DE LAS ENTIDADES FEDERATIVAS A LOS MUNICIPIOS	0.00	0.00	0.00	0.00
5.3.2	APORTACIONES	0.00	0.00	0.00	0.00
5.3.2.1	APORTACIONES DE LA FEDERACIÓN A ENTIDADES FEDERATIVAS Y MUNICIPIOS	0.00	0.00	0.00	0.00
5.3.2.2	APORTACIONES DE LAS ENTIDADES FEDERATIVAS A LOS MUNICIPIOS	0.00	0.00	0.00	0.00
5.3.3	CONVENIOS	0.00	0.00	0.00	0.00
5.3.3.1	CONVENIOS DE REASIGNACIÓN	0.00	0.00	0.00	0.00
5.3.3.2	CONVENIOS DE DESCENTRALIZACIÓN Y OTROS	0.00	0.00	0.00	0.00
5.4	INTERESES, COMISIONES Y OTROS GASTOS DE LA DEUDA PÚBLICA	0.00	958,480.03	958,480.03	0.00
5.4.1	INTERESES DE LA DEUDA PÚBLICA	0.00	958,480.03	958,480.03	0.00
5.4.1.1	INTERESES DE LA DEUDA PÚBLICA INTERNA	0.00	958,480.03	958,480.03	0.00
5.4.1.2	INTERESES DE LA DEUDA PÚBLICA EXTERNA	0.00	0.00	0.00	0.00
5.4.2	COMISIONES DE LA DEUDA PÚBLICA	0.00	0.00	0.00	0.00
5.4.2.1	COMISIONES DE LA DEUDA PÚBLICA INTERNA	0.00	0.00	0.00	0.00
5.4.2.2	COMISIONES DE LA DEUDA PÚBLICA EXTERNA	0.00	0.00	0.00	0.00
5.4.3	GASTOS DE LA DEUDA PÚBLICA	0.00	0.00	0.00	0.00
5.4.3.1	GASTOS DE LA DEUDA PÚBLICA INTERNA	0.00	0.00	0.00	0.00
5.4.3.2	GASTOS DE LA DEUDA PÚBLICA EXTERNA	0.00	0.00	0.00	0.00
5.4.4	COSTO POR COBERTURAS	0.00	0.00	0.00	0.00
5.4.4.1	COSTO POR COBERTURAS	0.00	0.00	0.00	0.00
5.4.5	APOYOS FINANCIEROS	0.00	0.00	0.00	0.00
5.4.5.1	APOYOS FINANCIEROS A INTERMEDIARIOS	0.00	0.00	0.00	0.00
5.4.5.2	APOYO FINANCIEROS A AHORRADORES Y DEPOSITORES DEL SISTEMA FINANCIERO NACIONAL	0.00	0.00	0.00	0.00
5.5	OTROS GASTOS Y PERDIDAS EXTRAORDINARIAS	0.00	0.00	0.00	0.00
5.5.1	ESTIMACIONES, DEPRECIACIONES, DETERIOROS, OBSOLESCENCIA Y AMORTIZACIONES	0.00	0.00	0.00	0.00
5.5.1.1	ESTIMACIONES POR PÉRDIDA O DETERIORO DE ACTIVOS CIRCULANTES	0.00	0.00	0.00	0.00
5.5.1.2	ESTIMACIONES POR PÉRDIDA O DETERIORO DE ACTIVO NO CIRCULANTE	0.00	0.00	0.00	0.00
5.5.1.3	DEPRECIACIÓN DE BIENES INMUEBLES	0.00	0.00	0.00	0.00
5.5.1.4	DEPRECIACIÓN DE INFRAESTRUCTURA	0.00	0.00	0.00	0.00
5.5.1.5	DEPRECIACIÓN DE BIENES MUEBLES	0.00	0.00	0.00	0.00
5.5.1.6	DETERIORO DE LOS ACTIVOS BIOLÓGICOS	0.00	0.00	0.00	0.00
5.5.1.7	AMORTIZACIÓN DE ACTIVOS INTANGIBLES	0.00	0.00	0.00	0.00
5.5.1.8	DISMINUCIÓN DE BIENES POR PÉRDIDA, OBSOLESCENCIA Y DETERIORO	0.00	0.00	0.00	0.00
5.5.2	PROVISIONES	0.00	0.00	0.00	0.00

5 5 2 1	PROVISIONES DE PASIVOS A CORTO PLAZO	0.00	0.00	0.00	0.00
5 5 2 2	PROVISIONES DE PASIVOS A LARGO PLAZO	0.00	0.00	0.00	0.00
5.5.3	DISMINUCIÓN DE INVENTARIOS	0.00	0.00	0.00	0.00
5 5 3 1	DISMINUCIÓN DE INVENTARIOS DE MERCANCIAS PARA VENTA	0.00	0.00	0.00	0.00
5 5 3 2	DISMINUCIÓN DE INVENTARIOS DE MERCANCIAS TERMINADAS	0.00	0.00	0.00	0.00
5 5 3 3	DISMINUCIÓN DE INVENTARIOS DE MERCANCIAS EN PROCESO DE ELABORACIÓN	0.00	0.00	0.00	0.00
5 5 3 4	DISMINUCIÓN DE INVENTARIOS DE MATERIAS PRIMAS, MATERIALES Y SUMINISTROS PARA PRODUCCIÓN	0.00	0.00	0.00	0.00
5 5 3 5	DISMINUCIÓN DE ALMACÉN DE MATERIALES Y SUMINISTROS DE CONSUMO	0.00	0.00	0.00	0.00
5.5.4	AUMENTO POR INSUFICIENCIA DE ESTIMACIONES POR PÉRDIDA O DETERIORO U OBSOLESCENCIA	0.00	0.00	0.00	0.00
5 5 4 1	AUMENTO POR INSUFICIENCIA DE ESTIMACIONES POR PÉRDIDA O DETERIORO U OBSOLESCENCIA	0.00	0.00	0.00	0.00
5.5.5	AUMENTO POR INSUFICIENCIA DE PROVISIONES	0.00	0.00	0.00	0.00
5 5 5 1	AUMENTO POR INSUFICIENCIA DE PROVISIONES	0.00	0.00	0.00	0.00
5.5.6	OTROS GASTOS	0.00	0.00	0.00	0.00
5 5 6 1	GASTOS DE EJERCICIOS ANTERIORES	0.00	0.00	0.00	0.00
5 5 6 2	PÉRDIDAS POR RESPONSABILIDADES	0.00	0.00	0.00	0.00
5 5 6 3	MODIFICACIONES Y DESCUENTOS OTORGADOS	0.00	0.00	0.00	0.00
5 5 6 4	DIFERENCIAS POR TIPO DE CAMBIO NEGATIVAS	0.00	0.00	0.00	0.00
5 5 6 5	DIFERENCIAS DE COTIZACIONES NEGATIVAS EN VALORES NEGOCIABLES	0.00	0.00	0.00	0.00
5 5 6 6	RESULTADO POR POSICIÓN MONETARIA	0.00	0.00	0.00	0.00
5 5 6 7	PÉRDIDAS POR PARTICIPACIÓN PATRIMONIAL	0.00	0.00	0.00	0.00
5 5 6 8	DIFERENCIAS POR REESTRUCTURACIÓN DE DEUDA PÚBLICA NEGATIVAS	0.00	0.00	0.00	0.00
5 5 6 9	OTROS GASTOS VARIOS	0.00	0.00	0.00	0.00
5.6	INVERSIÓN PÚBLICA	0.00	0.00	0.00	0.00
5.6.1	INVERSIÓN PÚBLICA NO CAPITALIZABLE	0.00	0.00	0.00	0.00
5 6 1 1	CONSTRUCCIÓN EN BIENES NO CAPITALIZABLE	0.00	0.00	0.00	0.00
7	CUENTAS DE ORDEN CONTABLES	0.00	0.00	0.00	0.00
7.1	VALORES	0.00	0.00	0.00	0.00
7.1.1	VALORES EN CUSTODIA	0.00	0.00	0.00	0.00
7.1.2	CUSTODIA DE VALORES	0.00	0.00	0.00	0.00
7.1.3	INSTRUMENTOS DE CRÉDITO PRESTADOS A FORMADORES DE MERCADO	0.00	0.00	0.00	0.00
7.1.4	PRÉSTAMO DE INSTRUMENTOS DE CRÉDITO A FORMADORES DE MERCADO Y SU GARANTÍA	0.00	0.00	0.00	0.00
7.1.5	INSTRUMENTOS DE CRÉDITO RECIBIDOS EN GARANTÍA DE LOS FORMADORES DE MERCADO	0.00	0.00	0.00	0.00
7.1.6	GARANTÍA DE CRÉDITOS RECIBIDOS DE LOS FORMADORES DE MERCADO	0.00	0.00	0.00	0.00
7.2	EMISIÓN DE OBLIGACIONES	0.00	0.00	0.00	0.00
7.2.1	AUTORIZACIÓN PARA LA EMISIÓN DE BONOS, TÍTULOS Y VALORES DE LA DEUDA PÚBLICA INTERNA	0.00	0.00	0.00	0.00
7.2.2	AUTORIZACIÓN PARA LA EMISIÓN DE BONOS, TÍTULOS Y VALORES DE LA DEUDA PÚBLICA EXTERNA	0.00	0.00	0.00	0.00
7.2.3	EMISIONES AUTORIZADAS DE LA DEUDA PÚBLICA INTERNA Y EXTERNA	0.00	0.00	0.00	0.00
7.2.4	SUSCRIPCIÓN DE CONTRATOS DE PRÉSTAMOS Y OTRAS OBLIGACIONES DE LA DEUDA PÚBLICA INTERNA	0.00	0.00	0.00	0.00
7.2.5	SUSCRIPCIÓN DE CONTRATOS DE PRÉSTAMOS Y OTRAS OBLIGACIONES DE LA DEUDA PÚBLICA EXTERNA	0.00	0.00	0.00	0.00
7.2.6	CONTRATOS DE PRÉSTAMOS Y OTRAS OBLIGACIONES DE LA DEUDA PÚBLICA INTERNA Y EXTERNA	0.00	0.00	0.00	0.00
7.3	AVALES Y GARANTÍAS	0.00	0.00	0.00	0.00
7.3.1	AVALES AUTORIZADOS	0.00	0.00	0.00	0.00
7.3.2	AVALES FIRMADOS	0.00	0.00	0.00	0.00
7.3.3	FIANZAS Y GARANTÍAS RECIBIDAS POR DEUDAS A COBRAR	0.00	0.00	0.00	0.00
7.3.4	FIANZAS Y GARANTÍAS RECIBIDAS	0.00	0.00	0.00	0.00
7.3.5	FIANZAS OTORGADAS PARA RESPALDAR OBLIGACIONES NO FISCALES DEL GOBIERNO	0.00	0.00	0.00	0.00
7.3.6	FIANZAS OTORGADAS DEL GOBIERNO PARA RESPALDAR OBLIGACIONES NO FISCALES	0.00	0.00	0.00	0.00
7.4	AJUROS	0.00	0.00	0.00	0.00
7.4.1	DEMANDAS JUDICIAL EN PROCESO DE RESOLUCIÓN	0.00	0.00	0.00	0.00
7.4.2	RESOLUCIÓN DE DEMANDAS EN PROCESO JUDICIAL	0.00	0.00	0.00	0.00
7.5	INVERSIÓN MEDIANTE PROYECTOS PARA PRESTACIÓN DE SERVICIOS (PPS) Y SIMILARES	0.00	0.00	0.00	0.00
7.5.1	CONTRATOS PARA INVERSIÓN MEDIANTE PROYECTOS PARA PRESTACIÓN DE SERVICIOS (PPS) Y SIMILARES	0.00	0.00	0.00	0.00
7.5.2	INVERSIÓN PÚBLICA CONTRATADA MEDIANTE PROYECTOS PARA PRESTACIÓN DE SERVICIOS (PPS) Y SIMILARES	0.00	0.00	0.00	0.00
7.6	BIENES EN CONCESIONADOS O EN COMODATO	0.00	0.00	0.00	0.00
7.6.1	BIENES BAJO CONTRATO EN CONCESIÓN	0.00	0.00	0.00	0.00
7.6.2	CONTRATO DE CONCESIÓN POR BIENES	0.00	0.00	0.00	0.00
7.6.3	BIENES BAJO CONTRATO EN COMODATO	0.00	0.00	0.00	0.00
7.6.4	CONTRATO DE COMODATO POR BIENES	0.00	0.00	0.00	0.00

Nota de Gestión Administrativa 17  
 De conformidad con la Ley de gestión administrativa número 17 la información Contable deberá estar firmada en cada página de la minuta e incluir al final la siguiente leyenda: "Dejo proteste de decir verdad declarando que los Estados Financieros y sus notas son razonablemente correctos y son responsabilidad del auditor"

  
 LIC. SERGIO ZEPEDA VELASCO  
 PRESIDENTE MUNICIPAL

  
 LIC. DORA GABRIELA DE LUNA  
 TESORERA MUNICIPAL

  
 ING. VANESSA VEGA ZEPEDA  
 SINDICA DE MINORÍA

  
 LIC. HELIANORALES FATINO  
 REGIDORA DE HACIENDA

  
 C.P. ELEMA GONZÁLEZ  
 CONTRALORA MUNICIPAL

  
 PROFRA. ANA ELIDABETH CARDONA MAREZ  
 SINDICA DE MAYORÍA

MUNICIPIO DE NAVA, COAHUILA					
Balances de Comprobación					
Del 01 de enero al 31 de diciembre de 2020					
CÓDIGO	CUENTA CONTABLE	BALDO INICIAL	CARGOS	ABONOS	BALDO FINAL
8	CUENTAS DE ORDEN PRESUPUESTARIAS	0.00	3,291,783,434.90	3,291,783,434.90	0.00
8.1	LEY DE INGRESOS	0.00	439,318,688.90	439,318,688.00	0.00
8.1.1	LEY DE INGRESOS ESTIMADA	0.00	130,726,784.41	0.00	130,729,784.41
8.1.2	LEY DE INGRESOS POR EJECUTAR	0.00	140,990,458.74	140,337,787.52	7,347,308.78
8.1.3	MODIFICACIONES A LA LEY DE INGRESOS ESTIMADA	0.00	17,600,003.11	0.00	17,600,003.11
8.1.4	LEY DE INGRESOS DEVENGADA	0.00	140,990,458.74	140,990,458.74	0.00
8.1.5	LEY DE INGRESOS RECAUDADA	0.00	0.00	140,990,458.74	140,990,458.74
8.2	PRESUPUESTO DE EGRESOS	0.00	1,771,384,749.80	1,771,384,749.50	0.00
8.2.1	PRESUPUESTO DE EGRESOS APROBADO	0.00	0.00	130,729,784.41	130,729,784.41
8.2.2	PRESUPUESTO DE EGRESOS POR EJERCER	0.00	716,830,877.03	821,527,865.98	85,603,291.04
8.2.3	MODIFICACIONES AL PRESUPUESTO DE EGRESOS APROBADO	0.00	484,852,821.30	565,901,112.62	121,046,291.27
8.2.4	PRESUPUESTO DE EGRESOS COMPROMETIDO	0.00	198,774,784.84	145,363,583.06	11,411,181.58
8.2.5	PRESUPUESTO DE EGRESOS DEVENGADO	0.00	145,363,583.06	145,363,583.06	0.00
8.2.6	PRESUPUESTO DE EGRESOS EJERCIDO	0.00	145,363,583.06	142,399,120.36	2,984,462.70
8.2.7	PRESUPUESTO DE EGRESOS PAGADO	0.00	142,399,120.36	0.00	142,399,120.36

Nota de Gestión Administrativa 17  
De conformidad con la nota de gestión administrativa número 17 la información Contable deberá estar firmada en cada página de la misma e incluir al final la siguiente leyenda: "Dejo protesta de decir verdad declaramos que los Estados Financieros y sus notas, son razonablemente correctos y son responsabilidad del emisor"

  
LIC. SERGIO ZENON VELAZQUEZ VAZQUEZ  
PRESIDENTE MUNICIPAL  
  
LIC. DORA GABRIELA TREVINO GÓMEZ  
TESORERA MUNICIPAL  
  
LIC. VANESSA VEGA ZENDEJAS  
SINDICA DE MINORÍA

  
LIC. KEILA MORALES PATIÑO  
REGIDORA DE HACIENDA  
  
C.P. DILEMA GONZÁLEZ GARCÍA  
CONTRALOR MUNICIPAL  
  
PROFRA. ANA ELZABETH CARDONA NÚÑEZ  
SINDICA DE MAYORÍA





**MUNICIPIO DE NAVA COAHUILA**  
**Avance de gestión Financiera del**  
**Cuarto Trimestre 2020**




**I.-INFORMACIÓN CONTABLE**  
**s.- INFORME O DICTAMEN DE LOS**  
**PROFESIONALES DE AUDITORÍA**  
**INDEPENDIENTES O, EN SU CASO, UNA**  
**DECLARATORIA DE LOS ÓRGANOS INTERNOS**  
**DE CONTROL**

Piedras Negras Coahuila a 28 de Enero de 2021

LIC. SERGIO ZENON VELAZQUEZ VAZQUEZ  
PRESIDENTE MUNICIPAL DE NAVA, COAHUILA

En cumplimiento a las disposiciones establecidas en los artículos 10, 13 y 15 de la Ley de Rendición de Cuentas y Fiscalización Superior para el Estado de Coahuila de Zaragoza, declaramos bajo protesta de decir verdad que hemos revisado de manera aleatoria las cifras que se reflejan en el los estados financieros del Informe de Avance de Gestión Financiera correspondiente al periodo comprendido del 01 de octubre al 31 de diciembre de 2020 del municipio de Nava, Coahuila; dicha revisión se realizó en base a las Norma Internacionales de Auditoria y consistió en verificar de manera aleatoria que los ingresos manifestados fueran cobrados conforme a las disposiciones aplicables y registrados de acuerdo a la normatividad de CONAC; la verificación de egresos consistió en revisar las evidencias que soportan las cifras que se presentan en los Estados Financieros que integran el Informe de Avance de Gestión del cuarto trimestre de 2020 del R. Ayuntamiento de Nava, Coahuila, así como constatar que contengan los requisitos fiscales y administrativos establecidos en las legislaciones vigentes, además de la correcta integración del expediente, entre otros procedimientos de revisión que consideramos proporcionan una base razonable para sustentar nuestra opinión

Por lo anteriormente expuesto, manifestamos que los estados financieros que integran el Avance de Gestión Financiera del cuarto trimestre 2020, presentan razonablemente todos los aspectos de importancia relativos a la situación financiera del R. Ayuntamiento de Nava Coahuila



\_\_\_\_\_  
L.C. Jorge Abraham Zapata Rodríguez  
Cedula Profesional: 0519000366  
Reg. ASE: ASEC-RPI-035-2019

**CONSULTORÍA Y ANÁLISIS  
DIGITALES FINANCIEROS  
DE COAHUILA SA DE CV  
R.F.C. CAD-181120-B74**



**MUNICIPIO DE NAVA COAHUILA**  
**Avance de gestión Financiera del**  
**Cuarto Trimestre 2020**



**I.-INFORMACIÓN CONTABLE**  
**†.- ACTA DE CABILDO EN LA QUE SE HAGA**  
**CONSTAR LA PRESENTACIÓN DEL**  
**INFORME DE AVANCE DE GESTIÓN**  
**FINANCIERA CORRESPONDIENTE AL**  
**4TO. TRIMESTRE DE 2020**

*Fuente: Reglas para la Presentación y Contenido del Informe de Avance de Gestión Financiera Correspondiente al Cuarto Trimestre del Ejercicio Fiscal 2020.*



REPUBLICANO AYUNTAMIENTO  
2019 - 2021  
ZARAGOZA 105 SUR NAVA, COAHUILA DE ZARAGOZA

ACTA DE CABILDO NUMERO SETENTA  
SESION ORDINARIA

En la ciudad de Nava, Estado de Coahuila de Zaragoza, de conformidad con el Segundo Párrafo, Artículo 55 de la Constitución Política del Estado de Coahuila de Zaragoza, siendo las 15:00 (Quince Horas), del día 25 de Enero del año Dos Mil Veintiuno, reunidos de forma virtual, los ciudadanos miembros del Republicano Ayuntamiento para el año 2019 - 2021, para celebrar la SEPTUAGÉSIMA SESIÓN ORDINARIA con la presencia del Presidente Municipal el C. Lic. Sergio Zenon Velázquez Vázquez, la C. Ing. Ana Elizabeth Cardoza Núñez, Síndico Municipal la Ing. Vanessa Vega Zendejas, Síndico Municipal de Minoría, Regidores del Republicano Ayuntamiento de Nava, Coahuila para el periodo 2019 - 2021, el Tec. José Joel Alvarado Martínez, C. Diana Isela Guardiola Sandoval, Tec. Noe Castillo Uvaros, C. Ignacia Aguilar Delgado, Profe. Jesus Manuel Bocanegra Fuente, C. Celso Antonio Guadalajara Apolinar, C. María de Lourdes González Balderas, Tec. Maria Teresa Armendáriz Corpus.

Preside la reunión al Presidente Municipal, conforme a lo dispuesto por el artículo 86 del Código Municipal para el Estado de Coahuila de Zaragoza, iniciando la sesión poniendo a consideración del Honorable Cabildo la siguiente:

ORDEN DEL DÍA:

- I.- Lista de Asistencia y Aprobación del Orden del Día
- II.- Declaración de la existencia legal del Quórum Legal
- III.- Declaración de validez de la sesión
- IV.- Solicitud de la Lic. Dora Gabriela De Luna Gómez, Tesorera Municipal, la aprobación de los Estados Financieros del mes de Noviembre del 2020.
- V.- Solicitud de la Lic. Dora Gabriela De Luna Gómez, Tesorera Municipal, la aprobación de los Estados Financieros del mes de Diciembre del 2020.
- VI.- Solicitud de la Lic. Dora Gabriela De Luna Gómez, Tesorera Municipal, la aprobación del Avance de Gestión Financiera del Cuarto Trimestre 2020.
- VII.- Asuntos Generales.
- VIII.- Clausura de la Sesión.

*[Handwritten signatures and notes in the left margin:]*  
 Lic. Sergio Zenon Velázquez Vázquez  
 Lic. Ana Elizabeth Cardoza Núñez  
 Lic. Vanessa Vega Zendejas  
 Lic. Ignacia Aguilar Delgado  
 Lic. Celso Antonio Guadalajara Apolinar  
 Lic. María de Lourdes González Balderas  
 Lic. Maria Teresa Armendáriz Corpus

*[Handwritten signatures and notes in the right margin:]*  
 Lic. Sergio Zenon Velázquez Vázquez  
 Lic. Ana Elizabeth Cardoza Núñez  
 Lic. Vanessa Vega Zendejas  
 Lic. Ignacia Aguilar Delgado  
 Lic. Celso Antonio Guadalajara Apolinar  
 Lic. María de Lourdes González Balderas  
 Lic. Maria Teresa Armendáriz Corpus

*[Handwritten signatures and notes at the bottom:]*  
 Lic. Sergio Zenon Velázquez Vázquez  
 Lic. Ana Elizabeth Cardoza Núñez  
 Lic. Vanessa Vega Zendejas  
 Lic. Ignacia Aguilar Delgado  
 Lic. Celso Antonio Guadalajara Apolinar  
 Lic. María de Lourdes González Balderas  
 Lic. Maria Teresa Armendáriz Corpus

PRIMER PUNTO DEL ORDEN DEL DÍA.- Lista de asistencia y aprobación del orden del día.-----

El C. Lic. José Fortunato Trejo Gutiérrez, Secretario del Ayuntamiento, paso lista de asistencia constatando que se encontraban presentes las personas señaladas en el proemio de la presente acta, quienes con fundamento en lo dispuesto por el artículo 94 del Código Municipal para el Estado de Coahuila de Zaragoza aprobaron que se trate y resuelva el orden del día.-----

SEGUNDO PUNTO DEL ORDEN DEL DÍA.- Declaración de la existencia legal del Quórum Legal.-----

El Republicano Ayuntamiento tomo el siguiente ACUERDO.-----

Con fundamento en lo dispuesto por el artículo 85 del Código Municipal del Estado se RESUELVE.-----

Que estando presentes (11) de (11) miembros del Republicano Ayuntamiento existe Quórum legal.-----

TERCER PUNTO DEL ORDEN DEL DÍA.- Declaración de Validez de la Sesión y obligatorios los acuerdos que en ella se tomen.-----

El Republicano Ayuntamiento, tomando en consideración las resoluciones tomadas en los dos puntos anteriores, por unanimidad de votos tomo el siguiente ACUERDO.-----

Con fundamento en los artículos 85 y 88 del Código Municipal para el Estado de Coahuila se RESUELVE.-----

Que es válida la presente sesión y obligatorios los acuerdos que en ella se tomen.-----

CUARTO PUNTO DEL ORDEN DEL DÍA.- En uso de la voz del Lic. José Fortunato Trejo Gutiérrez, Secretario del R. Ayuntamiento, expone al Honorable Cabildo la solicitud de la Lic. Dora Gabriela De Luna Gómez, Tesorera Municipal, la aprobación de los Estados Financieros del mes de Noviembre del 2020 de conformidad con el Segundo Párrafo del Artículo 10, 13 y 14 de la Ley de Rendición de Cuentas y Fiscalización Superior del Estado de Coahuila de Zaragoza.-----

Una vez analizada la propuesta con Siete (07) votos a favor, Cuatro (04) votos en contra por parte de la Ing. Vanessa Vega Zendejas, C. Celso Antonio Guadalajara Apolinar, C. Maria de Lourdes González Balderas y Tec. María Teresa Armendáriz Corpus, se tomó el siguiente ACUERDO.-----

*(Handwritten signature)*

*(Handwritten notes and signatures on the right margin)*

ACUERDO NO. 311 -----

Se aprueban los Estados Financieros del mes de Noviembre del 2020, de conformidad con el Segundo Párrafo del Artículo 10, 13 y 14 de la Ley de Rendición de Cuentas y Fiscalización Superior del Estado de Coahuila de Zaragoza.

QUINTO PUNTO DEL ORDEN DEL DÍA.- En uso de la voz del Lic. José Fortunato Trejo Gutiérrez, Secretario del R. Ayuntamiento, expone al Honorable Cabildo la solicitud de la Lic. Dora Gabriela De Luna Gómez, Tesorera Municipal; la aprobación de los Estados Financieros del mes de Diciembre del 2020, de conformidad con el Segundo Párrafo del Artículo 10, 13 y 14 de la Ley de Rendición de Cuentas y Fiscalización Superior del Estado de Coahuila de Zaragoza.

Una vez analizada la propuesta con Siete (07) votos a favor, Cuatro (04) votos en contra por parte de la Ing. Vanessa Vega Zendejas, C. Celso Antonio Guadalajara Apolinar, C. María de Lourdes González Balderas y Tec. María Teresa Armendáriz Corpus, se tomó el siguiente ACUERDO.

ACUERDO NO. 312 -----

Se aprueban los Estados Financieros del mes de Diciembre del 2020, de conformidad con el Segundo Párrafo del Artículo 10, 13 y 14 de la Ley de Rendición de Cuentas y Fiscalización Superior del Estado de Coahuila de Zaragoza.

SEXTO PUNTO DEL ORDEN DEL DÍA.- En uso de la voz del Lic. José Fortunato Trejo Gutiérrez, Secretario del R. Ayuntamiento, expone al Honorable Cabildo la solicitud de la Lic. Dora Gabriela De Luna Gómez, Tesorera Municipal, la aprobación del Avance de Gestión Financiera del Cuarto Trimestre 2020, de conformidad con el Segundo Párrafo del Artículo 10, 13 y 14 de la Ley de Rendición de Cuentas y Fiscalización Superior del Estado de Coahuila de Zaragoza.

Una vez analizada la propuesta con Siete (07) votos a favor, Cuatro (04) votos en contra por parte de la Ing. Vanessa Vega Zendejas, C. Celso Antonio Guadalajara Apolinar, C. María de Lourdes González Balderas y Tec. María Teresa Armendáriz Corpus, se tomó el siguiente ACUERDO.

ACUERDO NO. 313 -----

Handwritten signatures and notes on the right side of the page, including names like 'Celso Antonio', 'Vanessa Vega Zendejas', and 'Dora Gabriela De Luna Gómez'. There are also some illegible scribbles and marks.

Se aprueba el Avance de Gestión Financiera del Cuarto Trimestre 2020, de conformidad con el Segundo Párrafo del Artículo 10, 13 y 14 de la Ley de Rendición de Cuentas y Fiscalización Superior del Estado de Coahuila de Zaragoza.

*[Handwritten signature]*  
SC

SÉPTIMO PUNTO DEL ORDEN DEL DÍA.- Asuntos Generales-----

No hubo asuntos generales.

Lic. Jo  
Aguilar

OCTAVO PUNTO DEL ORDEN DEL DÍA.- Clausura de la sesión-----

Con lo anterior se da por terminada la sesión a las 15:37 (Quince Horas con Treinta Siete Minutos) del día 25 de Enero del año Dos Mil Veintiuno, levantándose la presente acta por triplicado en términos del Artículo 98 del Código Municipal vigente en el Estado de Coahuila de Zaragoza, firmando al margen y al calce los que en ella intervinieron, aprobándose así para debida constancia ante el Secretario del R. Ayuntamiento-----

*[Handwritten signature]*

*[Handwritten initials]*

Damos Fe

El Presidente Municipal

Lic. Sergio Zenón Velázquez Vázquez

*[Handwritten signature of Sergio Zenón Velázquez Vázquez]*

Ing. Ana Elizabeth Cardoza Núñez  
La Síndico Municipal

*[Handwritten signature of Ana Elizabeth Cardoza Núñez]*

Ing. Vanessa Vega Zendejas  
La Síndico Municipal de Minoría

*[Handwritten signature of Vanessa Vega Zendejas]*

Regidoras

Lic. José José Alvarado Martínez

*[Handwritten signature of José José Alvarado Martínez]*

C. Diana Isela Guardiola Sandoval

*[Handwritten signature of Diana Isela Guardiola Sandoval]*

Lic. Nireh Castillo Uvrios

*[Handwritten signature of Nireh Castillo Uvrios]*

Lic. Ignacia Aguilar O'gario

*[Handwritten signature of Ignacia Aguilar O'gario]*

  
Prof. Jesús Manuel Bocanegra Puente

  
C. Celso Antonio Guadalajara Apolinar

  
C. María de Lourdes González Bañeras

  
Tec. María Teresa Armendáriz Corpus

Secretario del Ayuntamiento

  
Lic. José Fortunato Trejo Gutiérrez





**A) ESTADO DE SITUACIÓN FINANCIERA**

MUNICIPIO DE VILLA UNION, COAHUILA					
Estado de Situación Financiera					
Al 31 de diciembre de 2020 y 2019					
ACTIVO	2020	2019	PASIVO	2020	2019
<b>Activo Circulante</b>			<b>Pasivo Circulante</b>		
Efectivo y Equivalentes	666,225.19	3,118,518.34	Cuentas por Pagar a Corto Plazo	564,763.00	4,224,901.04
Derechos a Recibir Efectivo o Equivalentes	0.00	0.00	Documentos por Pagar a Corto Plazo	0.00	0.00
Derechos a Recibir Bienes o Servicios	0.00	0.00	Porción a Corto Plazo de la Deuda Pública a Largo Plazo	0.00	0.00
Inventarios	0.00	0.00	Titulos y Valores a Corto Plazo	0.00	0.00
Almacenes	0.00	0.00	Pasivos Diferidos a Corto Plazo	0.00	0.00
Estimación por Pérdida o Deterioro de Activos Circulantes	0.00	0.00	Fondos y Bienes de Terceros en Garantía y/o Administración a Corto Plazo	0.00	0.00
Otros Activos Circulantes	0.00	0.00	Provisiones a Corto Plazo	0.00	0.00
<b>Total de Activos Circulantes</b>	<b>666,225.19</b>	<b>3,118,518.34</b>	Otros Pasivos a Corto Plazo	0.00	0.00
			<b>Total de Pasivos Circulantes</b>	<b>564,763.00</b>	<b>4,224,901.04</b>
<b>Activo No Circulante</b>			<b>Pasivo No Circulante</b>		
Inversiones Financieras a Largo Plazo	0.00	0.00	Cuentas por Pagar a Largo Plazo	0.00	0.00
Derechos a Recibir Efectivo o Equivalentes a Largo Plazo	0.00	0.00	Documentos por Pagar a Largo Plazo	0.00	0.00
Bienes Inmuebles, Infraestructura y Construcciones en Proceso	16,484,568.58	14,118,104.25	Deuda Pública a Largo Plazo	0.00	0.00
Bienes Muebles	4,235,307.53	3,202,334.18	Pasivos Diferidos a Largo Plazo	0.00	0.00
Activos Intangibles	0.00	0.00	Fondos y Bienes de Terceros en Garantía y/o en Administración a Largo Plazo	0.00	0.00
Depreciación, Deterioro y Amortización Acumulada de Bienes	-1,191,598.00	-1,191,598.00	Provisiones a Largo Plazo	0.00	0.00
Activos Diferidos	0.00	0.00			
Estimación por Pérdida o Deterioro de Activos no Circulantes	0.00	0.00	<b>Total de Pasivos No Circulantes</b>	<b>0.00</b>	<b>0.00</b>
Otros Activos no Circulantes	0.00	0.00			
<b>Total de Activos No Circulantes</b>	<b>19,506,278.11</b>	<b>16,129,840.43</b>	<b>Total del Pasivo</b>	<b>564,763.00</b>	<b>4,224,901.04</b>
<b>Total del Activo</b>	<b>20,204,603.30</b>	<b>19,247,458.77</b>	<b>HACIENDA PÚBLICA/PATRIMONIO</b>		
			<b>Hacienda Pública/Patrimonio Contribuido</b>	<b>876,771.54</b>	<b>876,771.54</b>
			Aportaciones	0.00	0.00
			Donaciones de Capital	0.00	0.00
			Actualización de la Hacienda Pública/Patrimonio	876,771.54	876,771.54
			<b>Hacienda Pública/Patrimonio Generado</b>	<b>18,734,968.78</b>	<b>14,146,785.19</b>
			Resultados del Ejercicio (Ahorro/Desahorro)	4,577,980.69	2,940,239.86
			Resultados de Ejercicios Anteriores	213,180,100.00	210,236,860.34
			Reservas	0.00	0.00
			Reservas	0.00	0.00
			Rectificaciones de Resultados de Ejercicios Anteriores	-199,023,111.93	-199,024,313.61
			<b>Exceso o Insuficiencia en la Actualización de la Hacienda Pública/Patrimonio</b>	<b>0.00</b>	<b>0.00</b>
			Resultado por Posición Monetaria	0.00	0.00
			Resultado por Tenencia de Activos no Monetarios	0.00	0.00
			<b>Total Hacienda Pública/Patrimonio</b>	<b>19,611,740.30</b>	<b>15,022,667.73</b>
			<b>Total del Pasivo y Hacienda Pública/Patrimonio</b>	<b>20,204,603.30</b>	<b>19,247,458.77</b>

Nota de Gestión Administrativa 17


De conformidad con la nota de gestión administrativa número 17 la información Contable deberá estar firmada en cada página de la misma e incluir al final la siguiente leyenda: "Bajo protesta de decir verdad declaramos que los Estados Financieros y sus notas, son razonablemente correctos y son responsabilidad del emisor"


  
C. NARCEDALA PADRON ARIZPE  
PRESIDENTE MUNICIPAL

  
C. FAVILA MORALES GARCIA CARRERON  
REGIDOR DE HACIENDA

  
C. ROBERTO AVILA RANGEL  
SINDICO DE MAYORIA

  
C.P. ROBERTO LARA VAZQUEZ  
CONTADOR MUNICIPAL

  
C. HONERO CARDENAS CHAPA  
TESORERO MUNICIPAL

  
C. ROSA MARGARITA MENDOZA GUEVARRA  
SINDICA DE MINORIA

**B) ESTADO DE ACTIVIDADES DEL CUARTO TRIMESTRE DE 2020**



MUNICIPIO DE VILLA UNION, COAHUILA		
Estado de Actividades		
Del 01 de octubre al 31 de diciembre de 2020 y 2019		
	2020	2019
<b>INGRESOS Y OTROS BENEFICIOS</b>		
<b>Ingresos de Gestión</b>	<b>480,873.02</b>	<b>484,219.48</b>
Impuestos	329,453.78	207,885.84
Cuentas y Aportaciones de Seguridad Social	0.00	0.00
Contribuciones de Mejoras	0.00	0.00
Derechos	121,786.04	214,263.58
Productos	888.38	590.38
Aprovechamientos	99,832.96	1,499.70
Ingresos por Venta de Bienes y Prestación de Servicios	0.00	0.00
<b>Participaciones, Aportaciones, Convenios, Incentivos Derivados de la Colaboración Fiscal, Fondos Distintos de Aportaciones, Transferencias, Asignaciones, Subsidios y Subvenciones, y Pensiones y Jubilaciones</b>	<b>8,259,892.19</b>	<b>7,573,627.32</b>
Participaciones, Aportaciones, Convenios, Incentivos Derivados de la Colaboración Fiscal y Fondos Distintos de Aportaciones	8,259,892.19	7,546,849.32
Transferencias, Asignaciones, Subsidios y Subvenciones, y Pensiones y Jubilaciones	0.00	26,778.00
<b>Otros Ingresos y Beneficios</b>	<b>8.00</b>	<b>8.00</b>
Ingresos Financieros	0.00	0.00
Incremento por Variación de Inventarios	0.00	0.00
Disminución del Exceso de Estimaciones por Pérdida o Deterioro u Obsolescencia	0.00	0.00
Disminución del Exceso de Provisiones	0.00	0.00
Otros Ingresos y Beneficios Varías	0.00	0.00
<b>Total de Ingresos y Otros Beneficios</b>	<b>8,740,766.11</b>	<b>8,057,846.80</b>
<b>GASTOS Y OTRAS PÉRDIDAS</b>		
<b>Gastos de Funcionamiento</b>	<b>9,958,827.27</b>	<b>8,833,829.98</b>
Servicios Personales	5,396,926.46	4,902,230.71
Materiales y Suministros	2,090,812.99	1,682,044.00
Servicios Generales	1,300,385.82	1,949,555.27
<b>Transferencias, Asignaciones, Subsidios y Otras Ayudas</b>	<b>645,041.92</b>	<b>784,280.78</b>
Transferencias Internas y Asignaciones al Sector Público	0.00	0.00
Transferencias al Resto del Sector Público	0.00	0.00
Subsidios y Subvenciones	47,850.87	87,196.18
Ayudas Sociales	915,291.25	855,994.70
Pensiones y Jubilaciones	82,110.00	89,046.00
Transferencias a Fideicomisos, Mandatos y Contratos Análogos	0.00	0.00
Transferencias a la Seguridad Social	0.00	0.00
Derivados	0.00	92,150.67
Transferencias al Exterio	0.00	0.00
<b>Participaciones y Aportaciones</b>	<b>3.00</b>	<b>0.00</b>
Participaciones	0.00	0.00
Aportaciones	0.00	0.00
Convenios	0.00	0.00
<b>Intereses, Comisiones y Otros Gastos de la Deuda Pública</b>	<b>0.00</b>	<b>0.00</b>
Intereses de la Deuda Pública	0.00	0.00
Comisiones de la Deuda Pública	0.00	0.00
Gastos de la Deuda Pública	0.00	0.00
Costo por Coberturas	0.00	0.00
Apeyos Financieros	0.00	0.00
<b>Otros Gastos y Pérdidas Extraordinarias</b>	<b>0.00</b>	<b>0.00</b>
Estimaciones, Depreciaciones, Deterioros, Obsolescencia y Amortizaciones	0.00	0.00
Provisiones	0.00	0.00
Disminución de Inventarios	0.00	0.00
Aumento por Insuficiencia de Estimaciones por Pérdida o Deterioro u Obsolescencia	0.00	0.00
Aumento por Insuficiencia de Provisiones	0.00	0.00
Otros Gastos	0.00	0.00
<b>Inversión Pública</b>	<b>0.00</b>	<b>0.00</b>
Inversión Pública no Capitalizable	0.00	0.00
<b>Total de Gastos y Otras Pérdidas</b>	<b>9,701,869.19</b>	<b>8,298,220.73</b>
<b>Resultados del Ejercicio (Ahorro/Desahorro)</b>	<b>-961,103.08</b>	<b>-1,240,373.93</b>

Nota de Gestión Administrativa 17


De conformidad con la nota de gestión administrativa número 17 la información Contable deberá estar firmada en cada página de la misma e incluir al final la siguiente leyenda: "Bajo protesta de decir verdad declaramos que los Estados Financieros y sus notas, son razonablemente correctos y son responsabilidad del emisor"

  
C. MARCELA PAGROH ARIZPE  
PRESIDENTE MUNICIPAL

  
C. FAVILA AZNET GARCIA CARREON  
REGIDOR DE HACIENDA

  
C. ROBERTO AVILA RAMOS  
SINDICO DE MAYORIA

  
C.P. ROBERTO LARA VAZQUEZ  
CONTADOR MUNICIPAL

  
C. HENRICO CARDENAS CHAPA  
TESORERO MUNICIPAL

  
C. ROSA MARGARITA MENDOZA GUEVARA  
SINDICA DE MINORIA


**C) ESTADO DE ACTIVIDADES, ACUMULADO  
DE ENERO A DICIEMBRE DEL 2020**



MUNICIPIO DE VILLA UNIÓN, COAHUILA		
Estado de Actividades		
Del 01 de enero al 31 de diciembre de 2020 y 2019		
	2020	2019
<b>INGRESOS Y OTROS BENEFICIOS</b>		
<b>Ingresos de Gestión</b>	4,045,859.52	3,187,028.91
Impuestos	1,489,529.50	1,916,105.49
Cuotas y Aportaciones de Seguridad Social	0.00	0.00
Contribuciones de Mejoras	0.00	0.00
Derechos	1,000,387.18	1,129,327.20
Productos	2,106.82	4,365.72
Aprovechamientos	1,573,304.24	149,210.50
Ingresos por Venta de Bienes y Prestación de Servicios	0.00	0.00
Participaciones, Aportaciones, Convenios, Incentivos Derivados de la Colaboración Fiscal, Fondos Distintos de Aportaciones, Transferencias, Asignaciones, Subsidios y Subvenciones, y Pensiones y Jubilaciones	32,864,249.65	31,056,926.49
Participaciones, Aportaciones, Convenios, Incentivos Derivados de la Colaboración Fiscal y Fondos Distintos de Aportaciones	32,004,249.65	30,706,450.49
Transferencias, Asignaciones, Subsidios y Subvenciones, y Pensiones y Jubilaciones	0.00	370,486.00
<b>Otros Ingresos y Beneficios</b>	0.00	0.00
Ingresos Financieros	0.00	0.00
Incremento por Variación de Inventarios	0.00	0.00
Disminución del Exceso de Estimaciones por Pérdida o Detenimiento u Obsolescencia	0.00	0.00
Disminución del Exceso de Provisiones	0.00	0.00
Otros Ingresos y Beneficios Varios	0.00	0.00
<b>Total de Ingresos y Otros Beneficios</b>	<b>36,709,909.17</b>	<b>34,343,975.40</b>
<b>GASTOS Y OTRAS PÉRDIDAS</b>		
<b>Gastos de Funcionamiento</b>	28,086,801.09	28,532,880.65
Servicios Personales	17,312,431.23	16,063,301.80
Materiales y Suministros	6,333,710.95	5,836,355.44
Servicios Generales	5,940,458.91	6,533,323.31
Transferencias, Asignaciones, Subsidios y Otras Ayudas	2,845,327.29	2,770,755.09
Transferencias Internas y Asignaciones al Sector Público	0.00	0.00
Transferencias al Resto del Sector Público	0.00	0.00
Subsidios y Subvenciones	486,756.81	619,407.37
Ayudas Sociales	1,811,132.78	1,699,370.02
Pensionamientos y Jubilaciones	321,438.00	236,184.00
Transferencias a Fideicomisos, Mandatos y Contratos Análogos	0.00	0.00
Transferencias a la Seguridad Social	0.00	0.00
Donativos	144,000.00	215,793.70
Transferencias al Exterio	0.00	0.00
Participaciones y Aportaciones	0.00	0.00
Participaciones	0.00	0.00
Aportaciones	0.00	0.00
Convenios	0.00	0.00
Intereses, Comisiones y Otros Gastos de la Deuda Pública	0.00	0.00
Intereses de la Deuda Pública	0.00	0.00
Comisiones de la Deuda Pública	0.00	0.00
Gastos de la Deuda Pública	0.00	0.00
Costo por Coberturas	0.00	0.00
Apoyos Financieros	0.00	0.00
Otros Gastos y Pérdidas Extraordinarias	0.00	0.00
Estimaciones, Depreciaciones, Deterioros, Obsolescencia y Amortizaciones	0.00	0.00
Provisiones	0.00	0.00
Disminución de Inventarios	0.00	0.00
Aumento por insuficiencia de Estimaciones por Pérdida o Detenimiento u Obsolescencia	0.00	0.00
Aumento por insuficiencia de Provisiones	0.00	0.00
Otros Gastos	0.00	0.00
Inversión Pública	0.00	0.00
Inversión Pública no Capitalizable	0.00	0.00
<b>Total de Gastos y Otras Pérdidas</b>	<b>32,131,928.48</b>	<b>31,303,736.74</b>
<b>Resultados del Ejercicio (Ahorro/Desahorro)</b>	<b>4,577,980.69</b>	<b>3,040,238.66</b>


Nota de Gestión Administrativa 17

De conformidad con la nota de gestión administrativa número 17 la información Contable deberá estar firmada en cada página de la misma e incluir al final la siguiente leyenda: "Bajo protesta de decir verdad declaro que los Estados Financieros y sus notas, son razonablemente correctos y son responsabilidad del emisor"


  
C. NARCEDALIA PADRIN ARIZPE  
PRESIDENTE MUNICIPAL

  
C. FAVIOLA AZENET GARCIA CARRERON  
REGIDOR DE HACIENDA

  
C. ROBERTO AVILA RAHOEL  
SINDICO DE MAYORIA

  
C.P. ROBERTO LARA VAZQUEZ  
CONTRALOR MUNICIPAL

  
C. HOMERIS CARDENAS CHAPA  
TESORERO MUNICIPAL

  
C. ROGA MARGARITA MENDOZA GUEVARA  
SINDICA DE MINORIA

**D) ESTADO DE VARIACIÓN EN LA HACIENDA PÚBLICA DEL CUARTO TRIMESTRE DE 2020**




MUNICIPIO DE YELLA IBARRA, COAHUILA. Estado de Veracruz en la Hacienda Pública Del 01 de octubre al 31 de diciembre de 2020						
Cuenta	Hacienda Pública / Patrimonio Continuo	Hacienda Pública / Patrimonio Generado de Ejercicios Anteriores	Hacienda Pública / Patrimonio Generado del Ejercicio	Exceso o Insuficiencia en la Actualización de la Hacienda Pública / Patrimonio	Total	
Hacienda Pública / Patrimonio Constituido Neto de 2019	876,771.54				876,771.54	
Aportaciones	0.00				0.00	
Diversiones de Capital	0.00				0.00	
Actualización de la Hacienda Pública/Patrimonio	876,771.54				876,771.54	
<b>Hacienda Pública / Patrimonio Generado Neto de 2020</b>		14,142,811.82	5,969,183.77		19,714,815.89	
Resultados del Ejercicio (Montos Positivos)		213,100.00	5,969,183.77		6,182,283.77	
Resultados de Ejercicios Anteriores		0.00			0.00	
Reservas		0.00			0.00	
Revisaciones de Resultados de Ejercicios Anteriores		-199,037,266.18			-199,037,266.18	
<b>Exceso o Insuficiencia en la Actualización de la Hacienda Pública / Patrimonio Neto de 2020</b>				0.00	0.00	
Resultado por Tránsito de Activos no Monetarios				0.00	0.00	
<b>Hacienda Pública / Patrimonio Neto Final el 31 de Septiembre 2020</b>	876,771.54		14,142,811.82	0.00	15,069,583.37	
<b>Cambios en la Hacienda Pública / Patrimonio Constituido Neto de 2020</b>	0.00				0.00	
Aportaciones	0.00				0.00	
Diversiones de Capital	0.00				0.00	
Actualización de la Hacienda Pública/Patrimonio	0.00				0.00	
<b>Hacienda Pública / Patrimonio Generado Neto de 2020</b>		14,156.25	-991,203.09		-977,046.84	
Resultados del Ejercicio (Montos Positivos)		0.00	-991,203.09		-991,203.09	
Resultados de Ejercicios Anteriores		14,156.25	0.00		14,156.25	
Reservas		0.00			0.00	
Revisaciones de Resultados de Ejercicios Anteriores		0.00			0.00	
<b>Cambios en el Exceso o Insuficiencia en la Actualización de la Hacienda Pública / Patrimonio Neto de 2020</b>				0.00	0.00	
Resultado por Tránsito de Activos no Monetarios				0.00	0.00	
<b>Hacienda Pública / Patrimonio Neto Final el 31 de Diciembre de 2020</b>	876,771.54		14,156,068.07	4,377,068.07	19,811,742.30	

De conformidad con la nota de gestión administrativa número 17 la información contenida deberá estar firmada en cada página de la matriz e incluir al final la siguiente leyenda: "Esoy prometo de decir verdad decididamente que los Estados Financieros y sus notas, son razonablemente correctos y son responsabilidad del emisor"


*Araceli Pacheco*  
PRESIDENTE MUNICIPAL  
C. MARCELA FLORES ANZURE  
MUNICIPIO DE YELLA IBARRA  
COAHUILA DE ZARAGOZA

*Roberto Lara Vázquez*  
CONTADOR MUNICIPAL  
C. ROSA MARGARITA MENDOZA  
GOVERNADORA  
SINDICA DE HERRERA





**E) ESTADO DE VARIACIÓN EN LA HACIENDA PÚBLICA, ACUMULADO DE ENERO A DICIEMBRE DEL 2020**

 <b>MUNICIPIO DE VILLA UNIÓN, COMARCA DE VILLA UNIÓN</b> Estado de Veracruz en la Hacienda Pública Del 01 de enero al 31 de diciembre de 2020					
Concepto	Hacienda Pública / Patrimonio Consolidado	Hacienda Pública / Patrimonio Consolidado de Ejercicios Anteriores	Hacienda Pública / Patrimonio Consolidado del Ejercicio	Exceso o Ineficiencia en la Administración de la Hacienda Pública / Patrimonio	Total
Hacienda Pública / Patrimonio Consolidado Neto de 2019	876,771.54				876,771.54
Aportaciones	0.00				0.00
Dotaciones de Capital	0.00				0.00
Actualización de la Hacienda Pública Administrativa	876,771.54				876,771.54
Hacienda Pública / Patrimonio Consolidado Neto de 2020		11,285,548.52	2,940,229.05		14,145,296.19
Resultados del Ejercicio (Gastos/Ingresos)		213,229,862.34	2,940,229.05		2,143,229.05
Resultados de Ejercicios Anteriores		0.00			0.00
Reservas		0.00			0.00
Modificaciones de Resultados de Ejercicios Anteriores		-199,224,313.82			-199,224,313.82
Exceso o Ineficiencia en la Administración de la Hacienda Pública / Patrimonio Consolidado Neto de 2020				0.00	0.00
Resultado por Transferencias de Activos o Pasivos				0.00	0.00
Resultado por Transferencias de Activos o Pasivos				0.00	0.00
Hacienda Pública / Patrimonio Neto Final de 2019	876,771.54		11,285,548.52		11,285,548.52
Cambios en la Hacienda Pública / Patrimonio Consolidado Neto de 2020	0.00		2,940,229.05		2,940,229.05
Aportaciones	0.00				0.00
Dotaciones de Capital	0.00				0.00
Actualización de la Hacienda Pública Administrativa	0.00				0.00
Versiones de la Hacienda Pública / Patrimonio Consolidado Neto de 2020		2,381,441.54	1,627,781.83		4,009,123.37
Resultados del Ejercicio (Gastos/Ingresos)		2,051,441.54	4,577,380.03		4,577,380.03
Resultados de Ejercicios Anteriores		0.00	2,940,229.05		11,251.88
Reservas		0.00			0.00
Modificaciones de Resultados de Ejercicios Anteriores		0.00			0.00
Cambios en el Exceso o Ineficiencia en la Administración de la Hacienda Pública / Patrimonio Neto de 2020				0.00	0.00
Resultado por Transferencias de Activos o Pasivos				0.00	0.00
Resultado por Transferencias de Activos o Pasivos				0.00	0.00
Hacienda Pública / Patrimonio Neto Final de 2020	876,771.54	14,158,388.27	4,577,380.04	0.00	19,111,742.30

De conformidad con la tabla de gestión administrativa número 17 la información Contable deberá estar sujeta en cada página de la misma a estar al final la siguiente leyenda: "Este informe de tener verosímil cumplimiento que los Ejercidos / Ejercidos y sus datos, son razonablemente correctos y son responsabilidad del emisor"

*Opuscula Fabry A*  
 PRESIDENTE MUNICIPAL  
 C. MARCELO FERRON ARZU  
 C. ROBERTO AVILA RANZEL  
 SINDICO DE MAYORIA

*[Signature]*  
 C. FANCY ALONSO CASTELLAN  
 RECEPCION DE HACIENDA  
 C. ROBERTO LOPEZ VAZQUEZ  
 CONTADOR MUNICIPAL  
 C. ROSA BERGAMINI MENDOZA  
 GUEVARA  
 SINDICA DE MINORIA


**F) ESTADO DE CAMBIOS EN LA SITUACIÓN  
FINANCIERA DEL CUARTO TRIMESTRE 2020**





MUNICIPIO DE VILLA UNION, COAHUILA			
Estado de Cambios en la Situación Financiera			
Del 01 de octubre al 31 de diciembre de 2020			
	Origen	Aplicación	
<b>ACTIVO</b>	<b>997,083.28</b>		<b>0.00</b>
<b>Activo Circulante</b>	<b>3,648,727.11</b>		<b>0.00</b>
Efectivo y Equivalentes	3,522,856.72		0.00
Derechos a Recibir Efectivo o Equivalentes	126,871.39		0.00
Derechos a Recibir Bienes o Servicios	0.00		0.00
Inventarios	0.00		0.00
Almacenes	0.00		0.00
Estimación por Pérdida o Deterioro de Activos Circulantes	0.00		0.00
Otros Activos Circulantes	0.00		0.00
<b>Activo No Circulante</b>	<b>0.00</b>	<b>2,742,873.83</b>	
Inversiones Financieras a Largo Plazo	0.00		0.00
Derechos a Recibir Efectivo o Equivalentes a Largo Plazo	0.00		0.00
Bienes Inmuebles, Infraestructura y Construcciones en Proceso	0.00	2,384,767.01	
Bienes Muebles	0.00	357,906.82	
Activos Intangibles	0.00		0.00
Depreciación, Deterioro y Amortización Acumulada de Bienes	0.00		0.00
Activos Diferidos	0.00		0.00
Estimación por Pérdida o Deterioro de Activos no Circulantes	0.00		0.00
Otros Activos no Circulantes	0.00		0.00
<b>PASIVO</b>	<b>89,993.56</b>		<b>0.00</b>
<b>Pasivo Circulante</b>	<b>89,993.56</b>		<b>0.00</b>
Cuentas por Pagar a Corto Plazo	89,993.56		0.00
Documentos por Pagar a Corto Plazo	0.00		0.00
Porción a Corto Plazo de la Deuda Pública a Largo Plazo	0.00		0.00
Títulos y Valores a Corto Plazo	0.00		0.00
Pasivos Diferidos a Corto Plazo	0.00		0.00
Fondos y Bienes de Terceros en Garantía y/o Administración a Corto Plazo	0.00		0.00
Provisiones a Corto Plazo	0.00		0.00
Otros Pasivos a Corto Plazo	0.00		0.00
<b>Pasivo No Circulante</b>	<b>0.00</b>		<b>0.00</b>
Cuentas por Pagar a Largo Plazo	0.00		0.00
Documentos por Pagar a Largo Plazo	0.00		0.00
Deuda Pública a Largo Plazo	0.00		0.00
Pasivos Diferidos a Largo Plazo	0.00		0.00
Fondos y Bienes de Terceros en Garantía y/o en Administración a Largo Plazo	0.00		0.00
Provisiones a Largo Plazo	0.00		0.00
<b>HACIENDA PUBLICA/PATRIMONIO</b>	<b>0.00</b>	<b>977,046.84</b>	
<b>Hacienda Pública/Patrimonio Contribuido</b>	<b>0.00</b>	<b>0.00</b>	
Aportaciones	0.00		0.00
Donaciones de Capital	0.00		0.00
Actualización de la Hacienda Pública/Patrimonio	0.00		0.00
<b>Hacienda Pública/Patrimonio Generado</b>	<b>0.00</b>	<b>977,046.84</b>	
Resultados del Ejercicio (Ahorro/Desahorro)	0.00		991,203.08
Resultados de Ejercicios Anteriores	0.00		0.00
Reservados	0.00		0.00
Reservas	0.00		0.00
Rectificaciones de Resultados de Ejercicios Anteriores	14,156.24		0.00
<b>Exceso o Insuficiencia en la Actualización de la Hacienda Pública/Patrimonio</b>	<b>0.00</b>		<b>0.00</b>
Resultado por Posición Monetaria	0.00		0.00
Resultado por Tenencia de Activos no Monetarios	0.00		0.00

Nota de Gestión Administrativa 17

De conformidad con la nota de gestión administrativa número 17 la Información Contable deberá estar firmada en cada página de la misma e incluir al final la siguiente leyenda: "Bajo protesta de decir verdad declaramos que los Estados Financieros y sus notas, son razonablemente correctos y son responsabilidad del emisor"

  
 C. MARCEALIA PADRON ARIZPE  
 PRESIDENTE MUNICIPAL


  
 C. ROBERTO AVILA RANGEL  
 SINDICO DE MAYORIA

  
 C. HOMERO CARDENAS CHAPA  
 TESORERO MUNICIPAL

  
 C. PATRICIA ARRILAGA GARCIA CARREON  
 REGIDOR DE HACIENDA

  
 C. P. ROBERTO LARA VAZQUEZ  
 CONTRALOR MUNICIPAL

  
 C. ROSA MARGARITA MENDOZA GUEVARA  
 SINDICA DE MINORIA



**G) ESTADO DE CAMBIOS EN LA SITUACIÓN  
FINANCIERA, ACUMULADO ENERO A  
DICIEMBRE DEL 2020**

MUNICIPIO DE VILLA UNION, COAHUILA		
Estado de Cambios en la Situación Financiera		
Del 01 de enero al 31 de diciembre de 2020		
	Origen	Aplicación
<b>ACTIVO</b>	<b>0.00</b>	<b>989,044.53</b>
<b>Activo Circulante</b>	<b>2,420,393.15</b>	<b>0.00</b>
Efectivo y Equivalentes	2,420,393.15	0.00
Derechos a Recibir Efectivo o Equivalentes	0.00	0.00
Derechos a Recibir Bienes o Servicios	0.00	0.00
Inventarios	0.00	0.00
Almacenes	0.00	0.00
Estimación por Pérdida o Deterioro de Activos Circulantes	0.00	0.00
Otros Activos Circulantes	0.00	0.00
<b>Activo No Circulante</b>	<b>0.00</b>	<b>3,379,457.68</b>
Inversiones Financieras a Largo Plazo	0.00	0.00
Derechos a Recibir Efectivo o Equivalentes a Largo Plazo	0.00	0.00
Bienes Inmuebles, Infraestructura y Construcciones en Proceso	0.00	2,346,464.33
Bienes Muebles	0.00	1,032,973.35
Activos Intangibles	0.00	0.00
Depreciación, Deterioro y Amortización Acumulada de Bienes	0.00	0.00
Activos Diferidos	0.00	0.00
Estimación por Pérdida o Deterioro de Activos no Circulantes	0.00	0.00
Otros Activos no Circulantes	0.00	0.00
<b>PASIVO</b>	<b>0.00</b>	<b>3,630,136.04</b>
<b>Pasivo Circulante</b>	<b>0.00</b>	<b>3,630,136.04</b>
Cuentas por Pagar a Corto Plazo	0.00	3,630,136.04
Documentos por Pagar a Corto Plazo	0.00	0.00
Porción a Corto Plazo de la Deuda Pública a Largo Plazo	0.00	0.00
Títulos y Valores a Corto Plazo	0.00	0.00
Pasivos Diferidos a Corto Plazo	0.00	0.00
Fondos y Bienes de Terceros en Garantía y/o Administración a Corto Plazo	0.00	0.00
Provisiones a Corto Plazo	0.00	0.00
Otros Pasivos a Corto Plazo	0.00	0.00
<b>Pasivo No Circulante</b>	<b>0.00</b>	<b>0.00</b>
Cuentas por Pagar a Largo Plazo	0.00	0.00
Documentos por Pagar a Largo Plazo	0.00	0.00
Deuda Pública a Largo Plazo	0.00	0.00
Pasivos Diferidos a Largo Plazo	0.00	0.00
Fondos y Bienes de Terceros en Garantía y/o Administración a Largo Plazo	0.00	0.00
Provisiones a Largo Plazo	0.00	0.00
<b>HACIENDA PUBLICA/PATRIMONIO</b>	<b>4,889,182.67</b>	<b>0.00</b>
Hacienda Pública/Patrimonio Contributivo	0.00	0.00
Aportaciones	0.00	0.00
Donaciones de Capital	0.00	0.00
Actualización de la Hacienda Pública/Patrimonio	0.00	0.00
<b>Hacienda Pública/Patrimonio Generado</b>	<b>4,889,182.67</b>	<b>0.00</b>
Resultados del Ejercicio (Ahorro/ Desahorro)	4,577,080.59	0.00
Resultados de Ejercicios Anteriores	0.00	0.00
Revalúos	0.00	0.00
Reservas	0.00	0.00
Rectificaciones de Resultados de Ejercicios Anteriores	11,201.88	0.00
<b>Exceso o Insuficiencia en la Actualización de la Hacienda Pública/Patrimonio</b>	<b>0.00</b>	<b>0.00</b>
Resultado por Posición Monetaria	0.00	0.00
Resultado por Tenencia de Activos no Monetarios	0.00	0.00

**Nota de Gestión Administrativa 17**

De conformidad con la nota de gestión administrativa número 17 la información Contable deberá estar firmada en cada página de la misma e incluir al final la siguiente leyenda: "Cada protesta de fe de verdad de los Estados Financieros y sus notas, son razonablemente correctos y son responsabilidad del emisor"

  
 \_\_\_\_\_  
 C. NARCEDALIA PADRON ARZPE  
 PRESIDENTE MUNICIPAL

  
 \_\_\_\_\_  
 C. ROBERTO AVILA RANGEL  
 SINDICO DE MAYORIA

  
 \_\_\_\_\_  
 C. HOMERO CARDENAS CHAPA  
 TESORERO MUNICIPAL

  
 \_\_\_\_\_  
 C. FAVELAZA ZEVALLOS CARRERON  
 REGIDOR DE HACIENDA

  
 \_\_\_\_\_  
 C. P. ROBERTO LARA VAZQUEZ  
 CONTRALOR MUNICIPAL

\_\_\_\_\_  
 C. ROSA MARGARITA MENDOZA GUEVARA  
 SINDICA DE MINORIA

**H) ESTADO DE FLUJOS DE EFECTIVO DEL  
CUARTO TRIMESTRE DE 2020**



MUNICIPIO DE VILLA UNIÓN COAHUILA		
Estado de Flujos de Efectivo		
Del 01 de octubre al 31 de diciembre de 2020 y 2019		
Concepto	2020	2019
<b>Flujos de Efectivo de las Actividades de Operación</b>		
<b>Origen</b>	<b>8,921,787.30</b>	<b>12,032,273.60</b>
Impuestos	228,453.76	267,885.84
Cuotas y Aportaciones de Seguridad Social	0.00	0.00
Contribuciones de Mejoras	0.00	0.00
Derechos	121,798.84	214,283.58
Productos	688.36	850.36
Aprovechamientos	99,932.96	1,499.70
Ingresos por Venta de Bienes y Prestación de Servicios	0.00	0.00
Participaciones, Aportaciones, Convenios, Incentivos Derivados de la Colaboración Fiscal y Fondos Distintos de Aportaciones	8,259,892.19	7,546,849.32
Transferencias, Asignaciones, Subsidios y Subvenciones, y Pensiones y Jubilaciones	0.00	26,778.00
Otros Orígenes de Operación	211,021.19	3,974,426.80
<b>Aplicación</b>	<b>9,701,889.19</b>	<b>12,624,383.07</b>
Servicios Personales	5,396,928.48	4,902,230.71
Materiales y Suministros	2,093,612.99	1,662,044.00
Servicios Generales	1,566,985.82	1,949,555.27
Transferencias Internas y Asignaciones al Sector Público	0.00	0.00
Transferencias al resto del Sector Público	0.00	0.00
Subsidios y Subvenciones	47,650.57	57,199.18
Ayudas Sociales	515,281.25	555,994.70
Pensiones y Jubilaciones	82,110.00	59,046.00
Transferencias a Fideicomisos, Mandatos y Contratos Análogos	0.00	0.00
Transferencias a la Seguridad Social	0.00	0.00
Donativos	0.00	92,150.87
Transferencias al Exterior	0.00	0.00
Participaciones	0.00	0.00
Aportaciones	0.00	0.00
Convenios	0.00	0.00
Otras Aplicaciones de Operación	0.00	3,326,162.34
<b>Flujos Netos de Efectivo por Actividades de Operación</b>	<b>-780,101.89</b>	<b>-592,109.47</b>
<b>Flujos de Efectivo de las Actividades de Inversión</b>		
<b>Origen</b>	<b>0.00</b>	<b>640,611.58</b>
Bienes Inmuebles, Infraestructura y Construcciones en Proceso	0.00	640,611.58
Bienes Muebles	0.00	0.00
Otros Orígenes de Inversión	0.00	0.00
<b>Aplicación</b>	<b>2,742,673.83</b>	<b>0.00</b>
Bienes Inmuebles, Infraestructura y Construcciones en Proceso	2,384,767.01	0.00
Bienes Muebles	357,906.82	0.00
Otras Aplicaciones de Inversión	0.00	0.00
<b>Flujos Netos de Efectivo por Actividades de Inversión</b>	<b>-2,742,673.83</b>	<b>640,611.58</b>
<b>Flujo de Efectivo de las Actividades de Financiamiento</b>		
<b>Origen</b>	<b>0.00</b>	<b>0.00</b>
Endeudamiento Neto	0.00	0.00
Interno	0.00	0.00
Externo	0.00	0.00
Otros Orígenes de Financiamiento	0.00	0.00
<b>Aplicación</b>	<b>0.00</b>	<b>0.00</b>
Servicios de la Deuda	0.00	0.00
Interno	0.00	0.00
Externo	0.00	0.00
Otras Aplicaciones de Financiamiento	0.00	0.00
<b>Flujos Netos de Efectivo por Actividades de Financiamiento</b>	<b>0.00</b>	<b>0.00</b>
<b>Incremento/Disminución Neta en el Efectivo y Equivalentes al Efectivo</b>	<b>-3,522,856.72</b>	<b>48,502.11</b>
<b>Efectivo y Equivalentes al Efectivo al Inicio del Ejercicio</b>	<b>4,221,080.91</b>	<b>3,070,116.23</b>
<b>Efectivo y Equivalentes al Efectivo al Final del Ejercicio</b>	<b>698,225.19</b>	<b>3,118,618.34</b>

**Nota de Gestión Administrativa 17**

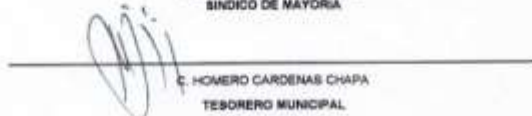
De conformidad con la nota de gestión administrativa número 17 la información Contable deberá estar firmada en cada página de la misma e incluir al final la siguiente leyenda: "Bajo protesta de decir verdad declaramos que los Estados Financieros y sus notas, son razonablemente correctos y son responsabilidad del emisor"



C. NARCEDALIA PADRON ARIZPE  
PRESIDENTE MUNICIPAL



C. ROBERTO AVILA RANGEL  
SINDICO DE MAYORIA



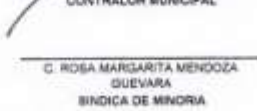
C. HOMERO CARDENAS CHAPA  
TESORERO MUNICIPAL



C. AVILA ALEJANDRO CARREON  
REGIDOR DE HACIENDA




C. ROBERTO LARA VAZQUEZ  
CONTRALOR MUNICIPAL



C. ROSA MARGARITA MENDOZA BUEVARA  
SINDICA DE MINORIA





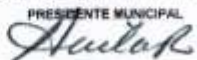
**I) ESTADO DE FLUJOS DE EFECTIVO,  
ACUMULADO ENERO A DICIEMBRE DE 2020**


MUNICIPIO DE VILLA UNIÓN, COAHUILA		
Estado de Flujos de Efectivo		
Del 01 de enero al 31 de diciembre de 2020 y 2019		
Concepto	2020	2019
<b>Flujos de Efectivo de las Actividades de Operación</b>		
<b>Origen</b>	<b>36,721,111.06</b>	<b>37,870,924.61</b>
Impuestos	1,489,539.50	1,916,105.49
Cuotas y Aportaciones de Seguridad Social	0.00	0.00
Contribuciones de Mejoras	0.00	0.00
Derechos	1,000,587.16	1,126,327.20
Productos	2,138.62	4,395.72
Aprovechamientos	1,573,394.24	140,210.50
Ingresos por Venta de Bienes y Prestación de Servicios	0.00	0.00
Participaciones, Aportaciones, Convenios, Incentivos Derivados de la Colaboración Fiscal y Fondos Distintos de Aportaciones	32,654,249.65	30,786,450.40
Transferencias, Asignaciones, Subsidios y Subvenciones, y Pensiones y Jubilaciones	0.00	270,486.00
Otros Orígenes de Operación	11,201.88	3,626,946.21
<b>Aplicación</b>	<b>35,762,066.52</b>	<b>34,611,201.08</b>
Servicios Personales	17,312,431.23	16,063,201.90
Materiales y Suministros	8,333,710.95	5,936,355.44
Servicios Generales	5,940,458.91	8,533,323.31
Transferencias Internas y Asignaciones al Sector Público	0.00	0.00
Transferencias al resto del Sector Público	0.00	0.00
Subsidios y Subvenciones	488,756.61	619,407.37
Ayudas Sociales	1,611,132.78	1,699,370.02
Pensiones y Jubilaciones	321,436.00	236,184.00
Transferencias a Fideicomisos, Mandatos y Contratos Análogos	0.00	0.00
Transferencias a la Seguridad Social	0.00	0.00
Donativos	144,000.00	215,763.70
Transferencias al Exterior	0.00	0.00
Participaciones	0.00	0.00
Aportaciones	0.00	0.00
Convenios	0.00	0.00
Otras Aplicaciones de Operación	3,630,136.04	3,307,465.34
<b>Flujos Netos de Efectivo por Actividades de Operación</b>	<b>959,044.53</b>	<b>3,259,723.53</b>
<b>Flujos de Efectivo de las Actividades de Inversión</b>		
<b>Origen</b>	<b>0.00</b>	<b>640,611.58</b>
Bienes Inmuebles, Infraestructura y Construcciones en Proceso	0.00	640,611.58
Bienes Muebles	0.00	0.00
Otros Orígenes de Inversión	0.00	0.00
<b>Aplicación</b>	<b>3,379,437.68</b>	<b>780,291.20</b>
Bienes Inmuebles, Infraestructura y Construcciones en Proceso	2,346,464.33	0.00
Bienes Muebles	1,032,973.35	780,291.20
Otras Aplicaciones de Inversión	0.00	0.00
<b>Flujos Netos de Efectivo por Actividades de Inversión</b>	<b>-3,379,437.68</b>	<b>-119,679.62</b>
<b>Flujo de Efectivo de las Actividades de Financiamiento</b>		
<b>Origen</b>	<b>0.00</b>	<b>0.00</b>
Endeudamiento Neto	0.00	0.00
Interno	0.00	0.00
Externo	0.00	0.00
Otros Orígenes de Financiamiento	0.00	0.00
<b>Aplicación</b>	<b>0.00</b>	<b>0.00</b>
Servicios de la Deuda	0.00	0.00
Interno	0.00	0.00
Externo	0.00	0.00
Otras Aplicaciones de Financiamiento	0.00	0.00
<b>Flujos Netos de Efectivo por Actividades de Financiamiento</b>	<b>0.00</b>	<b>0.00</b>
<b>Incremento/Disminución Neta en el Efectivo y Equivalentes al Efectivo</b>	<b>-2,420,393.15</b>	<b>3,140,043.91</b>
<b>Efectivo y Equivalentes al Efectivo al Inicio del Ejercicio</b>	<b>3,118,618.34</b>	<b>-21,425.67</b>
<b>Efectivo y Equivalentes al Efectivo al Final del Ejercicio</b>	<b>698,225.19</b>	<b>3,118,618.34</b>

## Nota de Gestión Administrativa 17

De conformidad con la nota de gestión administrativa número 17 la Información Contable deberá estar firmada en cada página de la misma e incluir al final la siguiente leyenda: "Bajo protesta de decir verdad declaramos que los Estados Financieros y sus notas, son razonablemente correctos y son responsabilidad del emisor"

  
C. NARCEDALIA PADRON ARIZPE  
PRESIDENTE MUNICIPAL

  
C. ROBERTO AVILA RANGEL  
SINDICO DE MAYORIA

  
C. HOMERO CARDENAS CHIAPA  
TESORERO MUNICIPAL

  
C. FAVILA ALBERTO GARCIA  
CARRION  
REGIDOR DE HACIENDA

  
C. ROBERTO LARA VAZQUEZ  
CONTRALOR MUNICIPAL

C. ROSA MARGARITA MENDOZA  
QUEVARA  
SINDICA DE MINORIA

**J) ESTADO ANALÍTICO DEL ACTIVO DEL  
CUARTO TRIMESTRE DE 2020**



MUNICIPIO DE VILLA UNION, COAHUILA. Estado Analítico del Activo Del 01 de octubre al 31 de diciembre de 2020					
Concepto	Saldo Inicial 1	Cargos del Periodo 2	Abonos del Periodo 3	Saldo Final 4 (1+2-3)	Variación del Periodo (4-1)
<b>ACTIVO</b>	<b>21,113,556.64</b>	<b>26,448,338.60</b>	<b>27,355,389.88</b>	<b>20,206,503.36</b>	<b>-907,053.28</b>
<b>Activo Circulante</b>	<b>4,347,952.30</b>	<b>23,706,662.77</b>	<b>27,355,389.88</b>	<b>698,225.19</b>	<b>-3,649,727.11</b>
Efectivo y Equivalentes	4,221,080.91	14,828,945.84	18,351,802.36	896,225.19	-3,622,855.72
Derechos a Recibir Efectivo o Equivalentes	126,871.39	8,877,716.13	9,004,587.52	0.00	-126,871.39
Derechos a Recibir Bienes o Servicios	0.00	0.00	0.00	0.00	0.00
Inventarios	0.00	0.00	0.00	0.00	0.00
Almacenes	0.00	0.00	0.00	0.00	0.00
Estimación por Pérdida o Deterioro de Activos Circulantes	0.00	0.00	0.00	0.00	0.00
Otros Activos Circulantes	0.00	0.00	0.00	0.00	0.00
<b>Activo No Circulante</b>	<b>16,765,604.34</b>	<b>2,742,673.83</b>	<b>0.00</b>	<b>19,508,278.17</b>	<b>2,742,673.83</b>
Inversiones Financieras a Largo Plazo	0.00	0.00	0.00	0.00	0.00
Derechos a Recibir Efectivo o Equivalentes a Largo Plazo	0.00	0.00	0.00	0.00	0.00
Bienes Inmuebles, Infraestructura y Construcciones en Proceso	14,079,801.57	2,384,767.01	0.00	16,464,568.58	2,384,767.01
Bienes Muebles	3,877,400.77	357,906.82	0.00	4,235,307.59	357,906.82
Activos Intangibles	0.00	0.00	0.00	0.00	0.00
Depreciación, Deterioro y Amortización Acumulada de Bienes	-1,191,598.00	0.00	0.00	-1,191,598.00	0.00
Activos Diferidos	0.00	0.00	0.00	0.00	0.00
Estimación por Pérdida o Deterioro de Activos no Circulantes	0.00	0.00	0.00	0.00	0.00
Otros Activos no Circulantes	0.00	0.00	0.00	0.00	0.00

**Nota de Gestión Administrativa 17**


De conformidad con la nota de gestión administrativa número 17 la Información Contable deberá estar firmada en cada página de la misma e incluir al final la siguiente leyenda: "Bajo protesta de decir verdad declaramos que los Estados Financieros y sus notas, son razonablemente correctos y son responsabilidad del emisor"

  
 C. MARCEDALIA PADRON ARIZPE  
 PRESIDENTE MUNICIPAL

  
 C. ROBERTO AVILA RANGEL  
 SINDICO DE MAYORIA

  
 C. HOMERO CARDENAS CHAPA  
 TESORERO MUNICIPAL

  
 C. FABIOLA AZENET GARCIA CARREON  
 REGIDOR DE HACIENDA

  
 C.P. ROBERTO GARA VAZQUEZ  
 CONTRALOR MUNICIPAL

  
 C. ROSA MARGARITA MENDOZA GUEVARA  
 SINDICA DE MINORIA



**K) ESTADO ANALÍTICO DEL ACTIVO,  
ACUMULADO DE ENERO A DICIEMBRE DEL  
2020**

MUNICIPIO DE VILLA UNION, COAHUILA.					
Estado Analítico del Activo					
Del 01 de enero al 31 de diciembre de 2020					
Concepto	Saldo Inicial 1	Cargos del Periodo 2	Abonos del Periodo 3	Saldo Final 4 (1+2+3)	Variación del Periodo (4-1)
<b>ACTIVO</b>	<b>19,247,458.78</b>	<b>105,789,434.34</b>	<b>104,830,389.81</b>	<b>20,206,503.29</b>	<b>959,044.51</b>
<b>Activo Circulante</b>	<b>3,118,618.33</b>	<b>102,302,491.87</b>	<b>104,722,886.02</b>	<b>998,225.18</b>	<b>-2,420,393.15</b>
Efectivo y Equivalentes	3,118,618.33	64,818,771.88	67,239,164.83	998,225.18	-2,420,393.15
Derechos a Recibir Efectivo o Equivalentes	0.00	37,483,720.19	37,483,720.19	0.00	0.00
Derechos a Recibir Bienes o Servicios	0.00	0.00	0.00	0.00	0.00
Inventarios	0.00	0.00	0.00	0.00	0.00
Almacenes	0.00	0.00	0.00	0.00	0.00
Estimación por Pérdida o Deterioro de Activos Circulantes	0.00	0.00	0.00	0.00	0.00
Otros Activos Circulantes	0.00	0.00	0.00	0.00	0.00
<b>Activo No Circulante</b>	<b>16,128,840.43</b>	<b>3,486,942.47</b>	<b>107,804.79</b>	<b>19,508,278.11</b>	<b>3,379,437.68</b>
Inversiones Financieras a Largo Plazo	0.00	0.00	0.00	0.00	0.00
Derechos a Recibir Efectivo o Equivalentes a Largo Plazo	0.00	0.00	0.00	0.00	0.00
Bienes Inmuebles, Infraestructura y Construcciones en Proceso	14,119,104.25	2,453,969.12	107,504.79	16,464,568.58	2,345,464.33
Bienes Muebles	3,202,334.18	1,032,973.35	0.00	4,235,307.53	1,032,973.35
Activos Intangibles	0.00	0.00	0.00	0.00	0.00
Depreciación, Deterioro y Amortización Acumulada de Bienes	-1,191,598.00	0.00	0.00	-1,191,598.00	0.00
Activos Diferidos	0.00	0.00	0.00	0.00	0.00
Estimación por Pérdida o Deterioro de Activos no Circulantes	0.00	0.00	0.00	0.00	0.00
Otros Activos no Circulantes	0.00	0.00	0.00	0.00	0.00

## Nota de Gestión Administrativa 17

De conformidad con la nota de gestión administrativa número 17 la información Contable deberá estar firmada en cada página de la misma e incluir al final la siguiente leyenda: "Bajo protesta de decir verdad declaramos que los Estados Financieros y sus notas, son razonablemente correctos y son responsabilidad del emisor"



C. NARCEDALIA PADRON ARIZPE

PRESIDENTE MUNICIPAL



C. ROBERTO AVILA RANDEL

SINDICO DE MAYORIA




C. ROBERTO GARDENAS CHAPA

TESORERO MUNICIPAL



C. FAVIO LA AZENET GARCIA CARREON

REGIDOR DE HACIENDA



C. P. ROBERTO LARA VAZQUEZ

CONTRALOR MUNICIPAL



C. ROSA MARGARITA MENDOZA GUEVARA

SINDICA DE MINORIA



**L) ESTADO ANALÍTICO DE LA DEUDA Y  
OTROS PASIVOS DEL CUARTO TRIMESTRE  
2020**


MUNICIPIO DE VILLA UNIÓN, COAHUILA Estado Analítico de la Deuda y Otros Pasivos Del 01 de octubre al 31 de diciembre de 2020				
Denominación de las Deudas	Moneda de Contratación	Institución o País Acreedor	Saldo Inicial del Periodo	Saldo Final del Periodo
<b>DEUDA PUBLICA</b>				
<b>Corto Plazo</b>				
<b>Deuda Interna</b>			0.00	0.00
Instituciones de Crédito	Peso		0.00	0.00
Títulos y Valores	Peso		0.00	0.00
Arrendamientos Financieros	Peso		0.00	0.00
<b>Deuda Externa</b>			0.00	0.00
Organismos Financieros Internacionales	Peso		0.00	0.00
Deuda Bilateral	Peso		0.00	0.00
Títulos y Valores	Peso		0.00	0.00
Arrendamientos Financieros	Peso		0.00	0.00
<i>Subtotal Corto Plazo</i>			0.00	0.00
<b>Largo Plazo</b>				
<b>Deuda Interna</b>			0.00	0.00
Instituciones de Crédito	Peso		0.00	0.00
Títulos y Valores	Peso		0.00	0.00
Arrendamientos Financieros	Peso		0.00	0.00
<b>Deuda Externa</b>			0.00	0.00
Organismos Financieros Internacionales	Peso		0.00	0.00
Deuda Bilateral	Peso		0.00	0.00
Títulos y Valores	Peso		0.00	0.00
Arrendamientos Financieros	Peso		0.00	0.00
<i>Subtotal Largo Plazo</i>			0.00	0.00
Otros Pasivos		Peso	524,769.44	584,763.00
<b>Total Deuda y Otros Pasivos</b>			<b>524,769.44</b>	<b>584,763.00</b>

**Nota de Gestión Administrativa 17**

De conformidad con la nota de gestión administrativa número 17 la información Contable deberá estar firmada en cada página de la misma e incluir al final la siguiente leyenda: "Bajo protesta de decir verdad declaramos que los Estados Financieros y sus notas, son razonablemente correctos y son responsabilidad del emisor"



C. NARCEDALIA PADRON ARIZPE  
PRESIDENTE MUNICIPAL




C. ROBERTO AVILA RANGEL  
SINDICO DE MAYORIA



C. ROMERO GARDENAS CHAPA  
TESORERO MUNICIPAL




C. FAVOLA AZHNEY GARCIA CARRECH  
REGIDOR DE HACIENDA



C. P. ROBERTO LARA VAZQUEZ  
CONTRALOR MUNICIPAL

C. ROSA MARGARITA MENDOZA GUEVARA  
SINDICA DE MINORIA





**M) ESTADO ANALÍTICO DE LA DEUDA Y  
OTROS PASIVOS, ACUMULADO DE ENERO A  
DICIEMBRE DEL 2020**


MUNICIPIO DE VILLA UNION, COAHUILA.				
Estado Analítico de la Deuda y Otros Pasivos				
Del 01 de enero al 31 de diciembre de 2020				
Denominación de las Deudas	Moneda de Contratación	Institución o País Acreedor	Saldo inicial del Periodo	Saldo Final del Periodo
<b>DEUDA PUBLICA</b>				
<b>Corto Plazo</b>				
<b>Deuda Interna</b>			0.00	0.00
Instituciones de Crédito	Peso		0.00	0.00
Títulos y Valores	Peso		0.00	0.00
Arrendamientos Financieros	Peso		0.00	0.00
<b>Deuda Externa</b>			0.00	0.00
Organismos Financieros Internacionales	Peso		0.00	0.00
Deuda Bilateral	Peso		0.00	0.00
Títulos y Valores	Peso		0.00	0.00
Arrendamientos Financieros	Peso		0.00	0.00
<i>Subtotal Corto Plazo</i>			0.00	0.00
<b>Largo Plazo</b>				
<b>Deuda Interna</b>			0.00	0.00
Instituciones de Crédito	Peso		0.00	0.00
Títulos y Valores	Peso		0.00	0.00
Arrendamientos Financieros	Peso		0.00	0.00
<b>Deuda Externa</b>			0.00	0.00
Organismos Financieros Internacionales	Peso		0.00	0.00
Deuda Bilateral	Peso		0.00	0.00
Títulos y Valores	Peso		0.00	0.00
Arrendamientos Financieros	Peso		0.00	0.00
<i>Subtotal Largo Plazo</i>			0.00	0.00
Otros Pasivos	Peso		4,224,901.04	594,763.00
<b>Total Deuda y Otros Pasivos</b>			<b>4,224,901.04</b>	<b>594,763.00</b>

**Nota de Gestión Administrativa 17**

De conformidad con la nota de gestión administrativa número 17 la información Contable deberá estar firmada en cada página de la misma e incluir al final la siguiente leyenda: "Bajo protesta de decir verdad declaramos que los Estados Financieros y sus notas, son razonablemente correctos y sin responsabilidad del error"


  
 C. NARCEDALIA MADRÓN ARZPE  
 PRESIDENTE MUNICIPAL

  
 C. ROBERTO AVILA RANGEL  
 SINDICO DE MAYORIA

  
 C. HOMERO CARDENAS CHAPA  
 TESORERO MUNICIPAL

  
 C. FAVIOLA AZENET GARCIA CARRION  
 REGIDOR DE HACIENDA

  
 G.P. ROBERTO LARA VAZQUEZ  
 CONTRALOR MUNICIPAL

  
 C. ROSA MARGARITA MENDOZA GUEVARA  
 SINDICA DE MINORIA

**N)NOTAS DE DESGLOSE A LOS ESTADOS  
FINANCIEROS**





Presidencia Municipal Villa Unión  
Nota ESF-01 Activo - Efectivo y Equivalentes  
al 31 de Diciembre de 2020



Cuenta	Descripción	Monto	Tipo de Afectación	Tipo	Clasificación	Vencimiento
1111208	FONDOS FUJOS DE CAJA					
EM00965	HERMINA GUEVARA RANGEL	0.00				
EM00982	HOMERD CARDENAS CHAPA	0.00				
	<b>TOTAL AL 31 DE DICIEMBRE DE 2020</b>	<b>0.00</b>				
1112105	BANCOS MONEDA NACIONAL - CUENTAS BANCARIAS					
CB0070	0011294024 BANCOMER AGUA Y PREDIAL 2018	0.00	RECURSOS PROPIOS	CHEQUES	CORTO PLAZO	A LA VISTA
CB0073	CUENTA PUENTE INGRESOS PREDIAL - 4024	0.00	CUENTA PUENTE			
CB0074	CUENTA PUENTE DE INGRESOS AGUA	0.00	CUENTA PUENTE			
CB0078	PARTICIPACIONES FEDERALES 2019	31,679.72	PARTICIPACIONES ENT. FEDERATIVAS	CHEQUES	CORTO PLAZO	A LA VISTA
CB0079	BANCOMER RECURSOS PROPIOS	549,373.38	RECURSOS PROPIOS	CHEQUES	CORTO PLAZO	A LA VISTA
CB0080	0112629120 BANCOMER RECURSOS PROPIOS AGUA	106,430.85	RECURSOS PROPIOS	CHEQUES	CORTO PLAZO	A LA VISTA
CB0081	FONDO DE PRODUCCION DE HIDROCARBUROS 2019	0.00	RECURSOS PROPIOS	CHEQUES	CORTO PLAZO	A LA VISTA
CB0082	11391008789 FORTALECIMIENTO 2019	0.00	FONDO DE FORTALECIMIENTO	CHEQUES	CORTO PLAZO	A LA VISTA
CB0083	11391008800 INFRAESTRUCTURA 2019	0.00	FONDO DE INFRAESTRUCTURA	CHEQUES	CORTO PLAZO	A LA VISTA
CB0084	BANCOMER 01142135505	-19,997.51				
CB0085	AFIRME 11391011380 FORTALECIMIENTO 2020	0.00				
CB0086	AFIRME 11391011399 FONDO DE INFRAESTRUCTURA 2020	10,738.85				
	<b>TOTAL AL 31 DE DICIEMBRE DE 2020</b>	<b>698,225.19</b>				
	<b>TOTAL BANCOS MONEDA NACIONAL AL 31 DE DICIEMBRE DE 2020</b>	<b>698,225.19</b>				

NOTA: LA PRESIDENCIA MUNICIPAL DE VILLA UNIÓN NO CUENTA CON INVERSIONES A PLAZO, LOS RECURSOS SE ENCUENTRAN EN CUENTAS DE CHEQUES DISPONIBLES A LA VISTA, TAL Y COMO ARRIBA SE INTEGRÁ.



Presidencia Municipal de Villa Unión  
Nota ESF-02 Activo - Derechos a recibir Efectivo y Equivalentes y  
Bienes o Servicios a Recibir  
al 31 de Diciembre de 2020



Cuenta	Descripción	2020	2019	2018	2017	2016
11239208	DERECHOS A RECIBIR EFECTIVO O EQUIVALENTES					
11239208	GASTOS A COMPROBAR - EMPLEADOS	0.00	0.00	0.00	14.68	6,500.00
1123961	SUBSIDIO AL EMPLEO	0.00	0.00	3,066.08	12,321.00	363,115.00
11241	CONTRIBUCIONES POR COBRAR	0.00	0.00	0.00	0.00	0.00
11243	DERECHOS POR COBRAR	0.00	0.00	0.00	0.00	0.00
11244	PRODUCTOS POR COBRAR	0.00	0.00	0.00	0.00	0.00
11245	APROVECHAMIENTOS POR COBRAR	0.00	0.00	0.00	0.00	0.00
11249	OTRAS CONTRIBUCIONES POR COBRAR	0.00	0.00	0.00	0.00	0.00
1126208	PRÉSTAMOS OTORGADOS A CP AL SECTOR PRIVADO - EMPLEADOS	0.00	0.00	0.00	93,687.00	60,500.00
	<b>TOTAL AL 31 DE DICIEMBRE DE 2020</b>	<b>0.00</b>	<b>0.00</b>	<b>3,066.08</b>	<b>106,022.68</b>	<b>430,115.00</b>



Presidencia Municipal de Villa Unión  
Nota ESF-03 Activo - Deudores Diversos  
al 31 de Diciembre de 2020



Cuenta	Descripción	IMPORTE	VENCIMIENTO			
			90 días	180 días	Menor o igual a 365 días	Mayor a 365 días
11239208	DERECHOS A RECIBIR EFECTIVO O EQUIVALENTES					
11239208	GASTOS A COMPROBAR - EMPLEADOS	0.00	0.00	0.00	0.00	0.00
1123961	SUBSIDIO AL EMPLEO	0.00	0.00	0.00	0.00	0.00
11241	CONTRIBUCIONES POR COBRAR	0.00				
11243	DERECHOS POR COBRAR	0.00				
11244	PRODUCTOS POR COBRAR	0.00				
11245	APROVECHAMIENTOS POR COBRAR	0.00				
11249	OTRAS CONTRIBUCIONES POR COBRAR	0.00				
1126208	PRÉSTAMOS OTORGADOS A CP AL SECTOR PRIVADO - EMPLEADOS	0.00	0.00	0.00	0.00	0.00
	<b>TOTAL AL 31 DE DICIEMBRE DE 2020</b>	<b>0.00</b>	<b>0.00</b>	<b>0.00</b>	<b>0.00</b>	<b>0.00</b>



**Presidencia Municipal de Villa Unión**

Nota ESF-04 Activo - Inventarios  
al 31 de Diciembre de 2020



ESTA NOTA NO LE APLICA A LA PRESIDENCIA MUNICIPAL DE VILLA UNIÓN, YA QUE NO RELIZA NINGÚN PROCESO DE TRANSFORMACIÓN Y/O ELABORACIÓN DE BIENES.



**Presidencia Municipal de Villa Unión**

Nota ESF-05 Activo - Almacenes  
al 31 de Diciembre de 2020



ESTA NOTA NO LE APLICA A LA PRESIDENCIA MUNICIPAL DE VILLA UNIÓN, YA QUE NO CUENTA CON REGISTROS EN LAS CUENTAS APLICABLES.



**Presidencia Municipal de Villa Unión**

Nota ESF-06 Activo - Fideicomisos  
al 31 de Diciembre de 2020



ESTA NOTA NO LE APLICA A LA PRESIDENCIA MUNICIPAL DE VILLA UNIÓN, YA QUE NO TIENE FIDEICOMISOS.



**Presidencia Municipal de Villa Unión**

Nota ESF-07 Activo - Inversiones Financieras  
al 31 de Diciembre de 2020



ESTA NOTA NO LE APLICA A LA PRESIDENCIA MUNICIPAL DE VILLA UNIÓN, YA QUE NO TIENE INVERSIONES FINANCIERAS, SOLO SE MANEJAN CUENTAS DE CHEQUES A LA VISTA.



**Presidencia Municipal de Villa Unión**  
 Nota ESF-08 Activo - Bienes Inmuebles y Muebles  
 al 31 de Diciembre de 2020



Cuenta	Descripción	Monto Original de la Inversión	Depreciación del Ejercicio	Depreciación Acumulada	Método de Depreciación	Tasa de Depreciación
<b>BIENES INMUEBLES, INFRAESTRUCTURA Y CONSTRUCCIONES EN PROCESO</b>						
1231	TERRENOS	2,834,215.66				
1233	EDIFICIOS NO HABITACIONALES	8,800,866.19	0.00	567,857.20	LINEA RECTA	3.3%
12341	INFRAESTRUCTURA DE CARRETERAS	0.00				
12346	INFRAESTRUCTURA DE AGUA PORTABLE, SANEAMIENTO, HIDROAGRICOLA Y CONTROL DE INUNDACIONES	0.00				
12347	INFRAESTRUCTURA ELÉCTRICA	0.00				
12351	EDIFICACION HABITACIONAL EN PROCESO	1,640,079.61				
12353	CONSTRUCCIÓN DE OBRAS PARA EL ABASTECIMIENTO DE AGUA, PETRÓLEO, GAS, ELECTRICIDAD Y TELECOMUNICACIONES EN PROCESO	0.00				
12354	DIVISIÓN DE TERRENOS Y CONSTRUCCIÓN DE OBRAS DE URBANIZACIÓN EN PROCESO	419,251.20				
12355	CONSTRUCCIÓN DE VIAS DE COMUNICACIÓN EN PROCESO	516,186.70				
12362	EDIFICIO NO HABITACIONAL EN PROCESO	0.00				
12363	CONSTRUCCIÓN DE OBRAS PARA EL ABASTECIMIENTO DE AGUA, PETRÓLEO, ELECTRICIDAD Y TELECOMUNICACIONES EN PROCESO	778,276.09				
12364	DIVISIÓN DE TERRENOS Y CONSTRUCCIÓN DE OBRAS DE URBANIZACIÓN	1,805,490.92				
12365	CONSTRUCCIÓN DE VIAS DE COMUNICACIÓN EN PROCESO	69,202.11				
12369	TRABAJO DE ACABADOS EN EDIFICACIONES Y OTROS TRABAJOS ESPECIALIZADOS EN PROCESO	0.00				
	<b>TOTAL AL 31 DE DICIEMBRE DE 2020</b>	<b>16,464,368.34</b>	<b>0.00</b>	<b>567,857.20</b>		
<b>BIENES MUEBLES</b>						
12411	MUEBLES DE OFICINA Y ESTANTERÍA	852,887.86				
12412	MUEBLES, EXCEPTO DE OFICINA Y ESTANTERÍA	1,248.00				
12413	EQUIPO DE CÓMPUTO Y TECNOLOGÍAS DE LA INFORMACIÓN	671,207.84				
12419	OTROS MOBILIARIOS Y EQUIPOS DE ADMINISTRACIÓN	60,311.01	0.00	180,947.00	LINEA RECTA	10% Y 33.3%
12421	EQUIPOS Y APARATOS AUDIOVISUALES	9,210.77				
12423	CÁMARAS FOTOGRAFICAS Y DE VIDEO	2,538.90				
12429	OTRO MOBILIARIO Y EQUIPO EDUCACIONAL Y RECREATIVO	3,652.00	0.00	9,285.82	LINEA RECTA	20% Y 33.3
12441	AUTOMÓVILES Y CAMIONES	1,388,100.00	0.00	306,200.00	LINEA RECTA	20.00%
12442	CARRROCERÍAS Y REMOLQUES	0.00				
12461	MAQUINARIA Y EQUIPO AGROPECUARIO	0.00				
12462	MAQUINARIA Y EQUIPO INDUSTRIAL	649,862.87		127,507.98	LINEA RECTA	10%
12463	MAQUINARIA Y EQUIPO DE CONSTRUCCIÓN	0.00				
12464	SISTEMAS DE AIRE ACONDICIONADO, CALEFACCIÓN Y DE REFRIGERACIÓN INDUSTRIAL Y COMERCIAL	290,374.43				
12465	EQUIPO DE COMUNICACIÓN Y TELECOMUNICACIÓN	26,454.93				
12466	EQUIPOS DE GENERACIÓN ELÉCTRICA, APARATOS Y ACCESORIOS ELÉCTRICOS	120,500.00				
12467	HERRAMIENTAS Y MÁQUINAS-HERRAMIENTA	145,339.50				
12469	OTROS EQUIPOS	0.00	0.00			
12471	BIENES ARTÍSTICOS, CULTURALES Y DENTÍFICOS	0.00				
	<b>TOTAL AL 31 DE DICIEMBRE DE 2020</b>	<b>4,235,387.53</b>	<b>0.00</b>	<b>633,949.80</b>		

NOTA: CONFORME AL ACUERDO 1 APROBADO POR EL CONSEJO DE ARMONIZACIÓN CONTABLE Y PUBLICADO EN EL DIARIO OFICIAL DE LA FEDERACIÓN EL DÍA JUEVES 16 DE MAYO DE 2013, SE DETERMINÓ QUE ES A MÁS TARDAR EL 31 DE DICIEMBRE DE 2015 EL PLAZO ESTABLECIDO PARA REALIZAR LOS REGISTROS CONTABLES CON BASE EN LAS REGLAS DE REGISTRO Y VALIDACIÓN DEL PATRIMONIO PARA LOS MUNICIPIOS Y SUS ENTES PÚBLICOS, POR LO QUE EL MUNICIPIO YA INTEGRO SU ACTIVO FIJO, DETERMINO MÉTODO DE DEPRECIACIÓN, TASAS APLICABLES, INTEGRACIÓN DE LISTADO DE BIENES MUEBLES E INMUEBLES Y LOS CRITERIOS DE APLICACIÓN DE LOS MISMOS.



**Presidencia Municipal de Villa Unión**  
 Nota ESF-09 Activo - Bienes Intangibles y Diferidos  
 al 31 de Diciembre de 2020



ESTA NOTA NO LE APLICA A LA PRESIDENCIA MUNICIPAL DE VILLA UNIÓN, YA QUE NO CUENTA CON REGISTROS EN LAS CUENTAS APLICABLES.



**Presidencia Municipal de Villa Unión**  
 Nota ESF-10 Activo - Estimaciones y Deterioros  
 al 31 de Diciembre de 2020



ESTA NOTA NO LE APLICA A LA PRESIDENCIA MUNICIPAL DE VILLA UNIÓN, YA QUE NO CUENTA CON REGISTROS EN LAS CUENTAS APLICABLES.



**Presidencia Municipal de Villa Unión**  
 Nota ESF-11 Activo - Otros Activos  
 al 31 de Diciembre de 2020



ESTA NOTA NO LE APLICA A LA PRESIDENCIA MUNICIPAL DE VILLA UNIÓN, YA QUE NO CUENTA CON REGISTROS EN LAS CUENTAS APLICABLES.



**Presidencia Municipal de Villa Unión**  
 Nota ESF-12 Pasivo - Cuentas Por Pagar a Corto Plazo  
 al 31 de Diciembre de 2020



Cuenta	Descripción	IMPORTE	VENCIMIENTO			
			90 días	180 días	Menor o igual a 365 días	Mayor a 365 días
	<b>CUENTAS POR PAGAR A CORTO PLAZO</b>					
2111	SERVICIOS PERSONALES POR PAGAR A CORTO PLAZO	0.00	0.00	0.00		
2112	PROVEEDORES POR PAGAR A CORTO PLAZO	332,892.40	324,161.83	0.00	8,730.57	
2113	CONTRATISTAS POR OBRAS PUBLICAS POR PAGAR A CORTO PLAZO	0.00	0.00			
2115	TRANSFERENCIAS OTORGADAS POR PAGAR A CORTO PLAZO	0.00	0.00	0.00		
2117	RETENCIONES Y CONTRIBUCIONES POR PAGAR A CORTO PLAZO	261,870.60	109,988.87	152,481.73	0.00	
2119	OTRAS CUENTAS POR PAGAR A CORTO PLAZO	0.00	0.00	0.00		
	<b>TOTAL AL 31 DE DICIEMBRE DE 2020</b>	<b>594,763.00</b>	<b>433,550.70</b>	<b>152,481.73</b>	<b>8,730.57</b>	<b>0.00</b>



**Presidencia Municipal de Villa Unión**  
 Nota ESF-13 Pasivo - Fondos de Bienes de Terceros y/o  
 en Garantía a Corto Plazo y Largo Plazo  
 al 31 de Diciembre de 2020



ESTA NOTA NO LE APLICA A LA PRESIDENCIA MUNICIPAL DE VILLA UNIÓN, YA QUE NO CUENTA CON REGISTROS EN LAS CUENTAS APLICABLES.



**Presidencia Municipal de Villa Unión**  
Nota ESF-14 Pasivo - Pasivos Diferidos y Otros  
Pasivos Circulantes  
al 31 de Diciembre de 2020



ESTA NOTA NO LE APLICA A LA PRESIDENCIA MUNICIPAL DE VILLA UNIÓN, YA QUE NO CUENTA CON REGISTROS EN LAS CUENTAS APLICABLES.



**Presidencia Municipal de Villa Unión**  
Nota EA-01 - Ingresos de Gestión  
del 01 de Octubre al 31 de Diciembre de 2020



Cuenta	Descripción	TRIMESTRE	Acumulado
411	<b>IMPUESTOS</b>		
4112	IMPUESTOS SOBRE EL PATRIMONIO	176,426.98	1,341,202.17
4117	ACCESORIOS DE IMPUESTOS	51,766.78	125,123.33
4119	OTROS IMPUESTOS	260.00	1,214.00
	<b>TOTAL DEL 01 DE OCTUBRE AL 31 DE DICIEMBRE DE 2020</b>	<b>228,453.76</b>	<b>1,469,539.50</b>
414	<b>DERECHOS</b>		
4143	DERECHOS POR PRESTACIÓN DE SERVICIOS	96,027.50	822,159.49
4144	ACCESORIOS DE DERECHOS	0.00	504.05
4149	OTROS DERECHOS	25,771.34	177,923.62
	<b>TOTAL DEL 01 DE OCTUBRE AL 31 DE DICIEMBRE DE 2020</b>	<b>121,798.84</b>	<b>1,000,587.16</b>
415	<b>PRODUCTOS DE TIPO CORRIENTE</b>		
4151	PRODUCTOS	688.36	2,138.63
	<b>TOTAL DEL 01 DE OCTUBRE AL 31 DE DICIEMBRE DE 2020</b>	<b>688.36</b>	<b>2,138.62</b>
416	<b>APROVECHAMIENTOS DE TIPO CORRIENTE</b>		
4169	OTROS APROVECHAMIENTOS	95,932.96	1,573,394.24
	<b>TOTAL DEL 01 DE OCTUBRE AL 31 DE DICIEMBRE DE 2020</b>	<b>95,932.96</b>	<b>1,573,394.24</b>
	<b>TOTAL DEL 01 DE OCTUBRE AL 31 DE DICIEMBRE DE 2020</b>	<b>450,873.92</b>	<b>4,045,659.52</b>



**Presidencia Municipal de Villa Unión**  
Nota EA-02 - Participaciones, Aportaciones, Convenios  
colaboración Fiscal, Fondos distintos de  
Asignaciones, Subsidios y Subvenciones, y Pensiones y  
del 01 de Octubre al 31 de Diciembre de 2020



Cuenta	Descripción	TRIMESTRAL	Acumulado
421	<b>PARTICIPACIONES, APORTACIONES, CONVENIOS, INCENTIVOS DERIVADOS DE LA COLABORACIÓN FISCAL Y FONDOS DISTINTOS DE APORTACIONES</b>		
4211	PARTICIPACIONES	6,511,869.46	25,749,445.28
4212	APORTACIONES	1,748,022.73	6,914,804.37
	<b>TOTAL DEL 01 DE OCTUBRE AL 31 DE DICIEMBRE DE 2020</b>	<b>8,259,892.19</b>	<b>32,664,249.65</b>
4.2.2	<b>TRANSFERENCIAS, ASIGNACIONES, SUBSIDIOS Y SUBVENCIONES, Y PENSIONES Y JUBILACIONES</b>		
4223	SUBSIDIOS Y SUBVENCIONES	0.00	0.00
	<b>TOTAL DEL 01 DE OCTUBRE AL 31 DE DICIEMBRE DE 2020</b>	<b>0.00</b>	<b>0.00</b>
	<b>TOTAL DEL 01 DE OCTUBRE AL 31 DE DICIEMBRE DE 2020</b>	<b>8,259,892.19</b>	<b>32,664,249.65</b>



**Presidencia Municipal de Villa Unión**  
Nota EA-03 - Otros Ingresos  
del 01 de Octubre al 31 de Diciembre de 2020



Cuenta	Descripción	TRIMESTRAL	Acumulado
431	<b>OTROS INGRESOS</b>		
4311	INGRESOS GANADOS DE VALORES, CREDITOS, BONOS Y OTROS.	0.00	0.00
	<b>TOTAL DEL 01 DE OCTUBRE AL 31 DE DICIEMBRE DE 2020</b>	<b>0.00</b>	<b>0.00</b>





**Presidencia Municipal de Villa Unión**  
 Nota EA-04 - Gastos y Otras Pérdidas  
 del 01 de Octubre al 31 de Diciembre de 2020



Cuenta	Descripción	Monto Trim	% Gasto Total	Ref.	Monto Acum	% Gasto Total	Ref.
5	<b>GASTOS Y OTRAS PÉRDIDAS</b>						
51	<b>GASTOS DE FUNCIONAMIENTO</b>						
511	<b>SERVICIOS PERSONALES</b>						
5111	REMUNERACIONES AL PERSONAL DE CARÁCTER PERMANENTE	3.996.256,00	41,19%	(1)	15.522.990,00	48,31%	(1)
5113	REMUNERACIONES ADICIONALES Y ESPECIALES	1.297.103,00	13,37%	(2)	1.818.797,00	4,42%	
5114	SEGURIDAD SOCIAL	82.794,18	0,85%		326.865,93	1,02%	
5115	OTRAS PRESTACIONES SOCIALES Y ECONÓMICAS	20.778,30	0,21%		45.778,30	0,14%	
	<b>TOTAL DEL 01 DE OCTUBRE AL 31 DE DICIEMBRE DE 2020</b>	<b>5.396.928,48</b>			<b>17.312.431,23</b>		
512	<b>MATERIALES Y SUMINISTROS</b>						
5121	MATERIALES DE ADMINISTRACIÓN, EMISIÓN DE DOCUMENTOS Y ARTÍCULOS OFICIALES	104.441,86	1,08%		487.145,06	1,35%	
5122	ALIMENTOS Y UTENSILIOS	319.249,55	3,29%		879.107,25	2,74%	
5123	MATERIAS PRIMAS Y MATERIALES DE PRODUCCIÓN Y COMERCIALIZACIÓN	0,00	0,00%		0,00	0,00%	
5124	MATERIALES Y ARTÍCULOS DE CONSTRUCCIÓN Y DE REPARACIÓN	210.447,96	2,17%		705.782,88	2,20%	
5125	PRODUCTOS QUÍMICOS, FARMACÉUTICOS Y DE LABORATORIO	180.850,48	1,86%		327.797,39	1,02%	
5126	COMBUSTIBLES, LUBRICANTES Y ADITIVOS	915.846,34	9,48%		3.003.810,53	9,30%	
5127	VESTUARIO, BLANCOS, PRENDAS DE PROTECCIÓN Y ARTÍCULOS DEPORTIVOS	2.521,22	0,03%		119.776,30	0,37%	
5128	MATERIALES Y SUMINISTROS PARA SEGURIDAD	0,00	0,00%		0,00	0,00%	
5129	HERRAMIENTAS, REFACCIONES Y ACCESORIOS MENORES	356.250,58	3,67%		800.291,74	2,49%	
	<b>TOTAL DEL 01 DE OCTUBRE AL 31 DE DICIEMBRE DE 2020</b>	<b>2.093.812,99</b>			<b>6.333.710,95</b>		
513	<b>SERVICIOS GENERALES</b>						
5131	SERVICIOS BÁSICOS	660.428,99	6,81%		2.877.220,19	8,95%	
5132	SERVICIOS DE ARRENDAMIENTO	205.806,40	2,12%		644.424,20	2,01%	
5133	SERVICIOS PROFESIONALES, CIENTÍFICOS Y TÉCNICOS Y OTROS SERVICIOS	95.578,32	0,99%		413.127,84	1,29%	
5134	SERVICIOS FINANCIEROS, BANCARIOS Y COMERCIALES	9.831,90	0,10%		40.037,78	0,14%	
5135	SERVICIOS DE INSTALACIÓN, REPARACIÓN, MANTENIMIENTO Y CONSERVACIÓN	44.889,11	0,48%		107.991,84	0,36%	
5136	SERVICIOS DE COMUNICACIÓN SOCIAL Y PUBLICIDAD	85.620,05	0,88%		303.576,12	0,82%	
5137	SERVICIOS DE TRASLADO Y VIÁTICOS	84.153,57	0,87%		234.626,93	0,73%	
5138	SERVICIOS OFICIALES	194.232,02	2,00%		618.607,72	1,89%	
5139	OTROS SERVICIOS GENERALES	185.841,48	1,92%		534.848,29	1,64%	
	<b>TOTAL DEL 01 DE OCTUBRE AL 31 DE DICIEMBRE DE 2020</b>	<b>1.566.385,82</b>			<b>5.940.458,91</b>		
	<b>TOTAL GASTOS DE FUNCIONAMIENTO DEL 01 DE OCTUBRE AL 31 DE DICIEMBRE DE 2020</b>	<b>8.058.827,27</b>			<b>28.586.601,09</b>		
52	<b>TRANSFERENCIAS, ASIGNACIONES, SUBSIDIOS Y OTRAS AYUDAS SOCIALES</b>						
521	<b>TRANSFERENCIAS</b>						
5212	TRANSFERENCIAS INTERNAS AL SECTOR PÚBLICO	0,00	0,00%		0,00	0,00%	
	<b>TOTAL DEL 01 DE OCTUBRE AL 31 DE DICIEMBRE DE 2020</b>	<b>0,00</b>			<b>0,00</b>		
523	<b>SUBSIDIOS Y SUBVENCIONES</b>						
5231	SUBSIDIOS	47.850,67	0,49%		468.756,61	1,48%	
	<b>TOTAL DEL 01 DE OCTUBRE AL 31 DE DICIEMBRE DE 2020</b>	<b>47.850,67</b>			<b>468.756,61</b>		
524	<b>AYUDAS SOCIALES</b>						
5241	AYUDAS SOCIALES A PERSONAS	512.955,67	5,29%		1.603.828,38	4,99%	
5243	AYUDAS SOCIALES A INSTITUCIONES	7.325,58	0,02%		7.304,40	0,02%	
	<b>TOTAL DEL 01 DE OCTUBRE AL 31 DE DICIEMBRE DE 2020</b>	<b>520.281,25</b>			<b>1.611.132,78</b>		
525	<b>PENSIONES Y JUBILACIONES</b>						
5251	PENSIONES	82.110,00	0,85%		321.438,00	1,00%	
	<b>TOTAL DEL 01 DE OCTUBRE AL 31 DE DICIEMBRE DE 2020</b>	<b>82.110,00</b>			<b>321.438,00</b>		
526	<b>TRANSFERENCIAS A FIDEICOMISOS, MANDATOS Y CONTRATOS</b>						
5261	TRANSFERENCIAS A FIDEICOMISOS, MANDATOS Y CONTRATOS ANALÓGOS AL GOBIERNO	0,00	0,00%		0,00	0,00%	
	<b>TOTAL DEL 01 DE OCTUBRE AL 31 DE DICIEMBRE DE 2020</b>	<b>0,00</b>			<b>0,00</b>		
528	<b>DONATIVOS</b>						
5281	DONATIVOS A INSTITUCIONES SIN FINES DE LUCRO	0,00	0,00%		144.000,00	0,45%	
	<b>TOTAL DEL 01 DE OCTUBRE AL 31 DE DICIEMBRE DE 2020</b>	<b>0,00</b>			<b>144.000,00</b>		
561	<b>INVERSIÓN PÚBLICA NO CAPITALIZABLE</b>						
5611	CONSTRUCCIÓN EN BIENES NO CAPITALIZABLE	0,00	0,00%		0,00	0,00%	
	<b>TOTAL DEL 01 DE OCTUBRE AL 31 DE DICIEMBRE DE 2020</b>	<b>0,00</b>			<b>0,00</b>		
	<b>TOTAL TRANSFERENCIAS, ASIGNACIONES, SUBSIDIOS Y OTRAS AYUDAS SOCIALES DEL 01 DE OCTUBRE AL 31 DE DICIEMBRE DE 2020</b>	<b>645.041,92</b>			<b>2.545.577,39</b>		
	<b>TOTAL GASTOS Y OTRAS PÉRDIDAS DEL 01 DE OCTUBRE AL 31 DE DICIEMBRE DE 2020</b>	<b>8.703.969,19</b>	<b>100,00%</b>		<b>32.131.928,48</b>	<b>100,00%</b>	

(1) CORRESPONDE A LOS GASTOS NORMALES POR PAGO DE NÓMINA A LOS EMPLEADOS DEL MUNICIPIO POR EL PERÍODO REFERIDO DEL 01 DE OCTUBRE AL 31 DE DICIEMBRE DE 2020 Y DEL 01 DE ENERO AL 31 DE DICIEMBRE DE 2020.

(2) CORRESPONDE A LOS GASTOS NORMALES POR PAGO DE PRESTACIONES LABORALES DEL MUNICIPIO POR EL PERÍODO REFERIDO DEL 01 DE OCTUBRE AL 31 DE DICIEMBRE DE 2020.



### Presidencia Municipal de Villa Unión

Nota EVHP-01 - Patrimonio Contribuido  
del 01 de Octubre al 31 de Diciembre de 2020



Cuenta	Descripción	Saldo Inicial	Saldo Final	Variación
31	HACIENDA PUBLICA/PATRIMONIO CONTRIBUIDO			
313	ACTUALIZACION DE LA HACIENDA PUBLICA/PATRIMONIO CONTRIBUIDO	876,771.54	876,771.54	0.00
	<b>TOTAL DEL 01 DE OCTUBRE AL 31 DE DICIEMBRE DE 2020</b>	<b>876,771.54</b>	<b>876,771.54</b>	<b>0.00</b>

NOTA: NO HUBO CAMBIOS DENTRO DEL PERÍODO DE 01 DE OCTUBRE AL 31 DE DICIEMBRE DE 2020 EN EL PATRIMONIO CONTRIBUIDO.



### Presidencia Municipal de Villa Unión

Nota EVHP-01 - Patrimonio Contribuido  
del 01 de Enero al 31 de Diciembre de 2020



Cuenta	Descripción	Saldo Inicial	Saldo Final	Variación
31	HACIENDA PUBLICA/PATRIMONIO CONTRIBUIDO			
313	ACTUALIZACION DE LA HACIENDA PUBLICA/PATRIMONIO CONTRIBUIDO	876,771.54	876,771.54	0.00
	<b>TOTAL DEL 01 DE ENERO AL 31 DE DICIEMBRE DE 2020</b>	<b>876,771.54</b>	<b>876,771.54</b>	<b>0.00</b>

NOTA: NO HUBO CAMBIOS DENTRO DEL PERÍODO DE 01 DE ENERO AL 31 DE DICIEMBRE DE 2020 EN EL PATRIMONIO CONTRIBUIDO.



### Presidencia Municipal de Villa Unión

Nota EVHP-02 - Patrimonio Generado  
del 01 de Octubre al 31 de Diciembre de 2020



Cuenta	Descripción	Saldo Inicial	Saldo Final	Variación
32	PATRIMONIO GENERADO			
321	RESULTADO DEL EJERCICIOS (AHORRO/DESAHORRO)	5,569,183.77	4,577,980.69	-991,203.08 (1)
322	RESULTADO DE EJERCICIOS ANTERIORES	213,180,100.00	213,180,100.00	0.00
325	RECTIFICACION DE RESULTADOS DE EJERCICIOS ANTERIORES	-199,037,268.18	-199,023,111.94	14,156.24 (2)
	<b>TOTAL DEL 01 DE OCTUBRE AL 31 DE DICIEMBRE DE 2020</b>	<b>19,712,015.59</b>	<b>18,734,968.75</b>	<b>-977,046.84</b>

(1) CORRESPONDE A LAS VARIACIONES DEL 01 OCTUBRE AL 31 DE DICIEMBRE DEL 2020

INGRESOS RECAUDADOS	58,710,766.11
GASTOS Y OTRAS PERDIDAS	59,701,969.19
VARIACION DEL TRIMESTRE	<u>- 991,203.08</u>

(2) CORRESPONDE AL REGISTRO DE AJUSTES DE EJERCICIOS ANTERIORES.

POLIZAS POR DEVOLUCION DE INGRESOS DE SOLICITUDES 1371, 1372 DEL EJERCICIO 2019, Y CANCELACION CANCELACION DE SOLICITUDES 2019



**Presidencia Municipal de Villa Unión**  
 Nota EVHP-02 - Patrimonio Generado  
 del 01 de Enero al 31 de Diciembre de 2020



Cuenta	Descripción	Saldo Inicial	Saldo Final	Variación
32	<b>PATRIMONIO GENERADO</b>			
321	RESULTADO DEL EJERCICIOS (AHORRO/DESAHORRO)	0.00	4,577,980.69	4,577,980.69 (1)
322	RESULTADO DE EJERCICIOS ANTERIORES	213,180,100.00	213,180,100.00	0.00
325	RECTIFICACION DE RESULTADOS DE EJERCICIOS ANTERIORES	-199,034,313.82	-199,023,111.94	11,201.88 (2)
	<b>TOTAL DEL 01 DE ENERO AL 31 DE DICIEMBRE DE 2020</b>	<b>14,145,786.18</b>	<b>18,734,968.75</b>	<b>4,589,182.57</b>

(1) CORRESPONDE A LAS VARIACIONES DEL 01 ENERO AL 31 DE DICIEMBRE DEL 2020

INGRESOS RECAUDADOS	\$36,709,909.17
GASTOS Y OTRAS PERDIDAS	\$32,131,928.48
VARIACION DEL PERIODO	<u>4,577,980.69</u>

(2) CORRESPONDE AL REGISTRO DE AJUSTES DE EJERCICIOS ANTERIORES.  
 POLIZAS DE CANCELACION DE SOLICITUDES 2274,2092 Y 1995 DEL EJERCICIO 2019, Y CANCELACION DE CUENTA DE BANCOS DEL ADMINISTRACION 2018, POLIZAS POR DEVOLUCION DE INGRESOS DE SOLICITUDES 1371, 1372 DEL EJERCICIO 2019, Y CANCELACION CANCELACION DE SOLICITUDES 2019.

MUNICIPIO DE VILLA UNION, COAHUILA.		
EFE 01 - Efectivo y Equivalentes		
Descripción	Al 31 de diciembre de 2020	Al 30 de septiembre de 2020
Efectivo	0.00	30,000.00
Efectivo en Bancos - Tesorería	698,225.19	4,191,080.91
Efectivo en Bancos - Dependencias	0.00	0.00
Inversiones temporales (hasta 3 meses)	0.00	0.00
Fondos con afectación específica	0.00	0.00
Depósitos de fondos de terceros y otros	0.00	0.00
<b>Total de Efectivo y Equivalentes</b>	<b>698,225.19</b>	<b>4,221,080.91</b>

C. NARCEDALIA PADRON ARIZPE  
 PRESIDENTE MUNICIPAL



C. ROBERTO AVILA RANGEL  
 SINDICO DE MAYORIA

C. HOMERO CARDENAS CHAPA  
 TESORERO MUNICIPAL

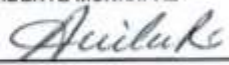
C. FAVOLA AZENET GARCIA CARREON  
 REGIDOR DE HACIENDA


C. P. ROBERTO LARA VAZQUEZ  
 CONTRALOR MUNICIPAL

C. ROSA MARGARITA MENDOZA GUEVARA  
 SINDICA DE MINORIA

 <b>MUNICIPIO DE VILLA UNION, COAHUILA.</b> <b>EFE 01 - Efectivo y Equivalentes</b> 		
Descripción	Al 31 de diciembre de 2020	Al 31 de diciembre de 2019
Efectivo	0.00	0.00
Efectivo en Bancos - Tesorería	698,225.19	3,118,618.34
Efectivo en Bancos - Dependencias	0.00	0.00
Inversiones temporales (hasta 3 meses)	0.00	0.00
Fondos con afectación específica	0.00	0.00
Depósitos de fondos de terceros y otros	0.00	0.00
<b>Total de Efectivo y Equivalentes</b>	<b>698,225.19</b>	<b>3,118,618.34</b>


  
 C. NARCEDALIA PADRON ARIZPE  
 PRESIDENTE MUNICIPAL

  
 C. ROBERTO AVILA RANGEL  
 SINDICO DE MAYORIA

  
 C. HOMERO CARDENAS CHAPA  
 TESORERO MUNICIPAL

  
 C. FAVIOLA AZENET GARCIA CARREON  
 REGIDOR DE HACIENDA

  
 C. P. ROBERTO LARA VAZQUEZ  
 CONTRALOR MUNICIPAL

  
 C. ROSA MARGARITA MENDOZA GUEVARA  
 SINDICA DE MINORIA



**Presidencia Municipal de Villa Unión**  
 Nota EFE-02 - Adquisición de bienes Muebles,  
 Inmuebles e Intangibles  
 del 01 de Octubre al 31 de Diciembre de 2020



Cuenta	Descripción	Monto
123	<b>BIENES INMUEBLES, INFRAESTRUCTURA Y CONSTRUCCIONES EN PROCESO</b>	
12363	<b>CONSTRUCCION DE OBRAS PARA EL ABASTECIMIENTO DE AGUA, PETROLEO, GAS, ELECTRICIDAD Y TELECOMUNICACIONES EN PROCESO</b>	
	PAGO FACTURA POR 30% ANTICIPO DE LA OBRA SISTEMA DE RED DE AGUA POTABLE EN CALLE NOGAL COL ORIENTE De la solicitud número: 2014 -	107754.01
	PAGO FACTURA POR 30% ANTICIPO DE LA OBRA SISTEMA DE RED DE AGUA POTABLE EN CALLE NOGAL COL ORIENTE De la solicitud número: 2082 -	0
	PAGO 1A ESTIMACION DE OBRA CONTRATO 203700033 SISTEMA DE RED DE AGUA POTABLE EN CALLE NOGAL COL ORIENTE De la solicitud número: 2191 -	112712.08
	PAGO FACT C47 SEGUNDA EST Y FINIQUITO OBRA 203700033 De la solicitud número: 2193 -	136918.38
	PAGO FACT C46 ANTICIPO OBRA 203700032 De la solicitud número: 2452 -	126328.51
	PAGO FACT C48 1A ESTIMACION DE LA OBRA 203700032	111065.29
	PAGO FACT C48 1A ESTIMACION OBRA 203700032 De la solicitud número: 2453 -	20893.42
	PAGO FACT C49 2A ESTIMACION OBRA 203700032 De la solicitud número: 2454 -	161604.4
	PAGO FACT C 51 FINIQUITO OBRA 203700032 De la solicitud número: 2455 -	
	<b>TOTAL CONSTRUCCION DE OBRAS PARA EL ABASTECIMIENTO DE AGUA, PETROLEO, GAS, ELECTRICIDAD Y TELECOMUNICACIONES EN PROCESO</b>	<b>\$ 778,276.09</b>
12364	<b>DIVISION DE TERRENOS Y CONSTRUCCION DE OBRAS DE URBANIZACION EN PROCESO</b>	
	PAGO 30% DEL CONTRATO 20370031 OBRA REHABILITACION DE PLAZA PRINCIPAL De la solicitud número: 2192 -	249008.92
	PAGO FACT 3197 1A ESTIMACION DE LA OBRA 20370031 REHABILITACION DEP	297018.93
	PAGO FACT 3197 CONTRATO 203700031 REHABILITACION PLAZA PRINCIPAL De la solicitud número: 2194 -	232938.36
	PAGO FACTY 3215 30% ANTICIPO OBRA 203700030 De la solicitud número: 2456 -	284001.87
	PAGO FACT 3343 2A ESTIMACION OBRA 203700031 REHABILITACION DE PLAZA PRINCIPAL De la solicitud número: 2451 -	232938.36
	PAGO FACTURA 3348 1A ESTIMACION OBRA 203700030 De la solicitud número: 2457 -	310584.48
	PAGO FACT 3349 2A ESTIMACION DE OBRA 203700030 De la solicitud número: 2458 -	
	<b>TOTAL DIVISION DE TERRENOS Y CONSTRUCCION DE OBRAS DE URBANIZACION EN PROCESO</b>	<b>\$ 1,406,490.92</b>
	<b>TOTAL DE BIENES INMUEBLES DE 01 OCTUBRE AL 31 DE DICIEMBRE 2020</b>	<b>\$ 2,384,767.01</b>
124	<b>BIENES MUEBLES</b>	
12411	<b>MUEBLES DE OFICINA Y ESTANTERIA</b>	
	PAGODE FACTURA 5411 POR CONCEPTO DE MOBILIARIO PARA PRESIDENCIA De la solicitud número: 1861 -	224876.89
	<b>TOTAL MUEBLES DE OFICINA Y ESTANTERIA</b>	<b>\$ 224,876.89</b>
12413	<b>EQUIPO DE COMPUTO Y DE TECNOLOGIA DE LA INFORMACION</b>	
	PAGO DE FACTURA 423 POR CONCEPTO DE EQUIPO DE COMPUTO PARA PRESIDENCIA De la solicitud número: 2109 -	133029.93
	<b>TOTAL DE QUIPO DE COMPUTO Y DE TECNOLOGIA DE LA INFORMACION</b>	<b>\$ 133,029.93</b>
	<b>TOTAL DE BIENES MUEBLES DEL 01 DE OCTUBRE AL 31 DE DICIEMBRE 2020</b>	<b>\$ 857,906.82</b>
	<b>TOTAL DE BIENES INMUEBLES Y BIENES MUEBLES DEL 01 DE OCTUBRE AL 31 DE DICIEMBRE DEL 2020</b>	<b>\$ 2,742,673.83</b>



Presidencia Municipal de Villa Unión  
 Nota EFE-02 - Adquisición de bienes Muebles,  
 Inmuebles e Intangibles  
 del 01 de Enero al 31 de Diciembre de 2020



Cuenta	Descripción	Monto
12353	CONSTRUCCIONES DE OBRAS PUBLICAS PARA EL ABASTECIMIENTO DE AGUA,PETROLEO,GAS,ELECTRICIDAD, Y TELECOMUNICACIONES EN PROCESO	
	POLIZA DE CANCELACION DE LA SOLICITUD NUMERO 2254 EJERCICIO 2019	\$ 21,944.70
	POLIZA DE CANCELACION DE LA SOLICITUD NUMERO 2253 EJERCICIO 2019	\$ 85,522.00
	<b>TOTAL</b>	<b>\$ 107,466.70</b>
12363	CONSTRUCCION DE OBRAS PARA EL ABASTECIMIENTO DE AGUA, PETROLEO,GAS,ELECTRICIDAD Y TELECOMUNICACIONES EN PROCESO:	
	PAGO FACTURA POR 30% ANTIPO DE LA OBRA SISTEMA DE RED DE AGUA POTABLE EN CALLE NOGAL COL ORIENTE De la solicitud número: 2024 -	107754.00
	PAGO FACTURA POR 30% ANTIPO DE LA OBRA SISTEMA DE RED DE AGUA POTABLE EN CALLE NOGAL COL ORIENTE De la solicitud número: 2062 -	0
	PAGO 1A ESTIMACION DE OBRA CONTRATO 203700032 SISTEMA DE RED DE AGUA POTABLE EN CALLE NOGAL COL ORIENTE De la solicitud número: 2191 -	152712.06
	PAGO FACT C47 SEGUNDA EST Y FINQUITO OBRA 203700033 De la solicitud número: 2193 -	136918.36
	PAGO FACT C46 ANTIPO OBRA 203700032 De la solicitud número: 2452 -	136320.51
	PAGO FACT C48 1A ESTIMACION DE LA OBRA 203700032	111000.20
	PAGO FACT C48 1A ESTIMACION OBRA 203700032 De la solicitud número: 2453 -	
	PAGO FACT C49 2A ESTIMACION OBRA 203700032 De la solicitud número: 2454 -	20893.42
	PAGO FACT C 51 FINQUITO OBRA 203700032 De la solicitud número: 2455 -	162004.4
	<b>TOTAL CONSTRUCCION DE OBRAS PARA EL ABASTECIMIENTO DE AGUA, PETROLEO,GAS,ELECTRICIDAD Y TELECOMUNICACIONES EN PROCESO:</b>	<b>\$ 778,278.00</b>
12364	DIVISION DE TERRENOS Y CONSTRUCCION DE OBRAS DE URBANIZACION EN PROCESO	
	PAGO 3EN DEL CONTRATO 203700031 OBRA REHABILITACION DE PLAZA PRINCIPAL De la solicitud número: 2192 -	240008.92
	PAGO FACT 3397 1A ESTIMACION DE LA OBRA 203700031 REHABILITACION DE P	297016.00
	PAGO FACT 3397 CONTRATO 203700031 REHABILITACION PLAZA PRINCIPAL De la solicitud número: 2194 -	212938.36
	PAGO FACTY 3325 3EN ANTIPO OBRA 203700030 De la solicitud número: 2456 -	280001.87
	PAGO FACT 3345 2A ESTIMACION OBRA 203700031 REHABILITACION DE PLAZA PRINCIPAL De la solicitud número: 2451 -	232938.36
	PAGO FACTURA 3348 1A ESTIMACION OBRA 203700030 De la solicitud número: 2457 -	810584.48
	PAGO FACT 3348 2A ESTIMACION DE OBRA 203700030 De la solicitud número: 2458 -	
	<b>TOTAL DIVISION DE TERRENOS Y CONSTRUCCION DE OBRAS DE URBANIZACION EN PROCESO</b>	<b>\$ 1,406,490.92</b>
12365	CONSTRUCCION DE VIAS DE COMUNICACION EN PROCESO	
	PAGO DE FAC. OBRA DE SEÑALIZACION VIAL EN CARRETERA Y URBANA SOL.423	88,202.11
	<b>TOTAL DE CONSTRUCCION DE VIAS DE COMUNICACION EN PROCESO</b>	<b>88,202.11</b>
	<b>TOTAL BIENES INMUEBLES,INFRAESTRUCTURA Y CONSTRUCCIONES EN PROCESO DEL 01 DE ENERO AL 31 DE DICIEMBRE DE 2020</b>	<b>2,346,664.93</b>
124	BIENES MUEBLES	
12411	MUEBLES DE OFICINA Y ESTANTERIA	
	PAGO DE FACTURA 1376 POR CONCEPTO DE ANTIPO DEL 50 % DE MOBILIARIO DE LA ALCALDIA . De la solicitud número: 1756 -	168,657.65
	PAGO DE FACTURA 1376 POR CONCEPTO DE ANTIPO DE MOBILIARIO PARA ALCALDIA De la solicitud número: 1757 -	168,657.65
	Poliza de Cancelación de la Solicitud número 1757 del ejercicio 2020	-168,657.65
	PAGO DE FACTURAS 1376 POR CONCEPTO DE ANTIPO DE MOBILIARIO. De la solicitud número: 1758 -	168,657.65
	PAGODE FACTURA 1411 POR CONCEPTO DE MOBILIARIO PARA PRESIDENCIA De la solicitud número: 1861 -	234,876.80
	<b>TOTAL MUEBLES DE OFICINA Y ESTANTERIA</b>	<b>562,132.90</b>
12413	EQUIPO DE COMPUTO Y DE TECNOLOGIA DE LA INFORMACION	
	PAGO DE FAC 421 POR CONCEPTO DE ANTIPO DE EQUIPO DE COMPUTADORA PARA ALCALDIA 30 %	152,284.24
	PAGO DE FAC 423 POR CONCEPTO DE 30% ANTIPO DE EQUIPO DE COMPUTO PARA ALCALDIA	152,284.24
	PAGO DE FACTURA 423 POR CONCEPTO DE EQUIPO DE COMPUTO PARA PRESIDENCIA De la solicitud número: 2109 -	129,219.83
	<b>TOTAL DE QUIPO DE COMPUTO Y DE TECNOLOGIA DE LA INFORMACION</b>	<b>433,788.41</b>
12467	HERRAMIENTAS Y MAQUINAS-HERRAMIENTA	
	PAGO DE FAC 2619 POR CONCEPTO DE AD. DE UN MEDIDOR DE FLUJO MICROMETER 6"	33,182.75
	<b>TOTAL</b>	<b>33,182.75</b>
	<b>TOTAL DE MAQUINARIA, OTROS EQUIPOS Y HERRAMIENTAS</b>	<b>\$ 33,182.75</b>
	<b>TOTAL DE BIENES MUEBLES DEL 01 DE ENERO AL 31 DE DICIEMBRE DEL 2020</b>	<b>\$ 1,022,978.91</b>
	<b>TOTAL DE BIENES INMUEBLES Y BIENES MUEBLES DEL 01 DE ENERO AL 31 DE DICIEMBRE DEL 2020</b>	<b>\$ 3,379,643.84</b>





**Presidencia Municipal de Villa Unión**

Nota EFE-03 - Conciliación de los Flujos de Efectivo Netos de las Actividades de Operación del 01 de Octubre al 31 de Diciembre de 2020 Y del 01 de Enero al 31 de Diciembre de 2020




Descripción	Trimestre	Acumulado
AHORRO/DESAHORRO ANTES DE RUBROS EXTRAORDINARIOS	-991,203.08	4,577,980.69
MOVIMIENTOS DE PARTIDAS QUE NO AFECTAN AL EFECTIVO	14,156.24	11,201.88
DEPRECIACIÓN	0.00	0.00
AMORTIZACIÓN	0.00	0.00
INCREMENTOS EN LAS PROVISIONES	69,993.56	-3,630,138.04
INCREMENTO EN INVERSIONES PRODUCIDO POR REVALUACIÓN	0.00	0.00
GANANCIA/ PÉRDIDA EN VENTA DE PROPIEDAD, PLANTA Y EQUIPO	0.00	0.00
INCREMENTO EN CUENTAS POR COBRAR	126,871.39	0.00
PARTIDAS EXTRAORDINARIAS	0.00	0.00
<b>FLUJOS NETOS DE LAS ACTIVIDADES DE OPERACIÓN</b>	<b>-780,181.89</b>	<b>959,044.53</b>

MUNICIPIO DE VILLA UNION, COAHUILA.		
Conciliación entre los Ingresos Presupuestarios y Contables		
Correspondiente del 01 de octubre al 31 de diciembre de 2020		
(Cifras en pesos)		
<b>1. Total de Ingresos Presupuestarios</b>		<b>8,710,766.11</b>
<b>2. Más Ingresos Contables No Presupuestarios</b>		<b>0.00</b>
2.1 Ingresos Financieros	0.00	
2.2 Incremento por Variación de Inventarios	0.00	
2.3 Disminución del Exceso de Estimaciones por Pérdida o Deterioro u Obsolescencia	0.00	
2.4 Disminución del Exceso de Provisiones	0.00	
2.5 Otros Ingresos y Beneficios Varios	0.00	
2.6 Otros Ingresos Contables No Presupuestarios	0.00	
<b>3. Menos Ingresos Presupuestarios No Contables</b>		<b>0.00</b>
3.1 Aprovechamientos Patrimoniales	0.00	
3.2 Ingresos Derivados de Financiamientos	0.00	
3.3 Otros Ingresos Presupuestarios No Contables	0.00	
<b>4. Total de Ingresos Contables</b>		<b>8,710,766.11</b>

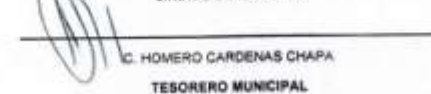
 <b>MUNICIPIO DE VILLA UNIÓN, COAHUILA.</b> Conciliación entre los Egresos Presupuestarios y los Gastos Contables Correspondiente del 01 de octubre al 31 de diciembre de 2020 (Cifras en pesos)		
<b>1. Total de Egresos Presupuestarios</b>		<b>12,444,643.02</b>
<b>2. Menos Egresos Presupuestario No Contables</b>		<b>2,742,673.83</b>
2.1	Materias Primas y Materiales de Producción y Comercialización	0.00
2.2	Materiales y Suministros	0.00
2.3	Mobiliario y Equipo de Administración	357,906.83
2.4	Mobiliario y Equipo Educativo y Recreativo	0.00
2.5	Equipo e Instrumental Médico y de Laboratorio	0.00
2.6	Vehículos y Equipo de Transporte	0.00
2.7	Equipo de Defensa y Seguridad	0.00
2.8	Maquinaria, Otros Equipos y Herramientas	0.00
2.9	Activos Biológicos	0.00
2.10	Bienes Inmuebles	0.00
2.11	Activos Intangibles	0.00
2.12	Obra Pública en Bienes de Dominio Público	0.00
2.13	Obra Pública en Bienes Propios	2,384,767.01
2.14	Acciones y Participaciones de Capital	0.00
2.15	Compra de Títulos y Valores	0.00
2.16	Concesión de Préstamos	0.00
2.17	Inversiones en Fideicomisos, Mandatos y Otros Análogos	0.00
2.18	Provisiones para Contingencias y Otras Erogaciones Especiales	0.00
2.19	Amortización de la Deuda Pública	0.00
2.20	Adeudos de Ejercicios Fiscales Anteriores (ADEFAS)	0.00
2.21	Otros Egresos Presupuestales No Contables	0.00
<b>3. Más Gastos Contables No Presupuestarios</b>		<b>0.00</b>
3.1	Estimaciones, Depreciaciones, Deterioros, Obsolescencia y Amortizaciones	0.00
3.2	Provisiones	0.00
3.3	Disminución de Inventarios	0.00
3.4	Aumento por Insuficiencia de Estimaciones por Pérdida o Deterioro u Obsolescencia	0.00
3.5	Aumento por Insuficiencia de Provisiones	0.00
3.6	Otros Gastos	0.00
3.7	Otros Gastos Contables No Presupuestarios	0.00
<b>4. Total de Gastos Contables</b>		<b>9,701,969.19</b>

#### Nota de Gestión Administrativa 17

De conformidad con la nota de gestión administrativa número 17 la Información Contable deberá estar firmada en cada página de la misma e incluir al final la siguiente leyenda: "Bajo protesta de decir verdad declaramos que los Estados Financieros y sus notas, son razonablemente correctos y son responsabilidad del emisor"

  
 C. NARCEDALIA PADRON ARIZPE  
 PRESIDENTE MUNICIPAL

  
 C. ROBERTO AVILA RANGEL  
 SINDICO DE MAYORIA



  
 C. HOMERO CARDENAS CHAPA  
 TESORERO MUNICIPAL


  
 C. FAVOLA AZPILICUETA GARCIA CARREON  
 REGIDOR DE HACIENDA

  
 C. ROBERTO LARA VAZQUEZ  
 CONTRALOR MUNICIPAL

  
 C. ROSA MARGARITA MENDOZA  
 GUEVARA  
 SINDICA DE MINORIA



 <b>MUNICIPIO DE VILLA UNION, COAHUILA.</b> Conciliación entre los Ingresos Presupuestarios y Contables Correspondiente del 01 de enero al 31 de diciembre de 2020 (Cifras en pesos) 		
<b>1. Total de Ingresos Presupuestarios</b>		<b>36,709,909.17</b>
<b>2. Más Ingresos Contables No Presupuestarios</b>		<b>0.00</b>
2.1 Ingresos Financieros	0.00	
2.2 Incremento por Variación de Inventarios	0.00	
2.3 Disminución del Exceso de Estimaciones por Pérdida o Deterioro u Obsolescencia	0.00	
2.4 Disminución del Exceso de Provisiones	0.00	
2.5 Otros Ingresos y Beneficios Varios	0.00	
2.6 Otros Ingresos Contables No Presupuestarios	0.00	
<b>3. Menos Ingresos Presupuestarios No Contables</b>		<b>0.00</b>
3.1 Aprovechamientos Patrimoniales	0.00	
3.2 Ingresos Derivados de Financiamientos	0.00	
3.3 Otros Ingresos Presupuestarios No Contables	0.00	
<b>4. Total de Ingresos Contables</b>		<b>36,709,909.17</b>

 <b>MUNICIPIO DE VILLA UNION, COAHUILA.</b> Conciliación entre los Egresos Presupuestarios y los Gastos Contables Correspondiente del 01 de enero al 31 de diciembre de 2020 (Cifras en pesos)		
<b>1. Total de Egresos Presupuestarios</b>		<b>36,618,870.96</b>
<b>2. Menos Egresos Presupuestario No Contables</b>		<b>3,486,942.47</b>
2.1	Materias Primas y Materiales de Producción y Comercialización	0.00
2.2	Materiales y Suministros	0.00
2.3	Mobiliario y Equipo de Administración	999,790.50
2.4	Mobiliario y Equipo Educativo y Recreativo	0.00
2.5	Equipo e Instrumental Médico y de Laboratorio	0.00
2.6	Vehículos y Equipo de Transporte	0.00
2.7	Equipo de Defensa y Seguridad	0.00
2.8	Maquinaria, Otros Equipos y Herramientas	33,182.75
2.9	Activos Biológicos	0.00
2.10	Bienes Inmuebles	0.00
2.11	Activos Intangibles	0.00
2.12	Obra Pública en Bienes de Dominio Público	0.00
2.13	Obra Pública en Bienes Propios	2,453,969.12
2.14	Acciones y Participaciones de Capital	0.00
2.15	Compra de Títulos y Valores	0.00
2.16	Concesión de Préstamos	0.00
2.17	Inversiones en Fideicomisos, Mandatos y Otros Análogos	0.00
2.18	Provisiones para Contingencias y Otras Erogaciones Especiales	0.00
2.19	Amortización de la Deuda Pública	0.00
2.20	Adeudos de Ejercicios Fiscales Anteriores (ADEFAS)	0.00
2.21	Otros Egresos Presupuestales No Contables	0.00
<b>3. Más Gastos Contables No Presupuestarios</b>		<b>0.00</b>
3.1	Estimaciones, Depreciaciones, Deterioros, Obsolescencia y Amortizaciones	0.00
3.2	Provisiones	0.00
3.3	Disminución de Inventarios	0.00
3.4	Aumento por insuficiencia de Estimaciones por Pérdida o Deterioro u Obsolescencia	0.00
3.5	Aumento por insuficiencia de Provisiones	0.00
3.6	Otros Gastos	0.00
3.7	Otros Gastos Contables No Presupuestarios	0.00
<b>4. Total de Gastos Contables</b>		<b>32,131,928.48</b>

**Nota de Gestión Administrativa 17**

De conformidad con la nota de gestión administrativa número 17 la información Contable deberá estar firmada en cada página de la misma e incluir al final la siguiente leyenda: "Bajo protesta de decir verdad declaramos que los Estados Financieros y sus notas, son razonablemente correctos y son responsabilidad del emisor"

  
 C. MARCEDALIA PADRON ARIZPE  
 PRESIDENTE MUNICIPAL

  
 C. ROBERTO AVILA RANGEL  
 SINDICO DE MAYORIA

  
 C. HOMERO CARDENAS CHAPA

  
 C. FAVIO AZENE GARCIA CARREON  
 REGIDOR DE HACIENDA

  
 C. ROBERTO LARA VAZQUEZ  
 CONTRALOR MUNICIPAL

  
 C. ROSA MARGARITA MENDOZA GUEVARA



**O) NOTAS DE MEMORIA A LOS ESTADOS FINANCIEROS**

MUNICIPIO DE VILLA UNION, COAHUILA. Del 01 de enero al 31 de diciembre de 2020 CUENTAS DE ORDEN CONTABLES					
CUENTA	SALDO INICIAL	CARGOS	ABONOS	SALDO FINAL	
7 CUENTAS DE ORDEN CONTABLES	0.00	0.00	0.00	0.00	0.00
7.1 VALORES	0.00	0.00	0.00	0.00	0.00
7.1.1 Valores en Custodia	0.00	0.00	0.00	0.00	0.00
7.1.2 Custodia de Valores	0.00	0.00	0.00	0.00	0.00
7.1.3 Instrumentos de Crédito Prestados a Formadores de Mercado	0.00	0.00	0.00	0.00	0.00
7.1.4 Préstamo de Instrumentos de Crédito a Formadores de Mercado y su Garantía	0.00	0.00	0.00	0.00	0.00
7.1.5 Instrumentos de Crédito Recibidos en Garantía de los Formadores de Mercado	0.00	0.00	0.00	0.00	0.00
7.1.6 Garantía de Créditos Recibidos de los Formadores de Mercado	0.00	0.00	0.00	0.00	0.00
7.2 EMISION DE OBLIGACIONES	0.00	0.00	0.00	0.00	0.00
7.2.1 Autorización para la Emisión de Bonos, Títulos y Valores de la Deuda Pública Interna	0.00	0.00	0.00	0.00	0.00
7.2.2 Autorización para la Emisión de Bonos, Títulos y Valores de la Deuda Pública Externa	0.00	0.00	0.00	0.00	0.00
7.2.3 Emisiones Autorizadas de la Deuda Pública Interna y Externa	0.00	0.00	0.00	0.00	0.00
7.2.4 Suscripción de Contratos de Préstamos y Otras Obligaciones de la Deuda Pública Interna	0.00	0.00	0.00	0.00	0.00
7.2.5 Suscripción de Contratos de Préstamos y Otras Obligaciones de la Deuda Pública Externa	0.00	0.00	0.00	0.00	0.00
7.2.6 Contratos de Préstamos y Otras Obligaciones de la Deuda Pública Interna y Externa	0.00	0.00	0.00	0.00	0.00
7.3 AVALES Y GARANTIAS	0.00	0.00	0.00	0.00	0.00
7.3.1 Avalés Autorizados	0.00	0.00	0.00	0.00	0.00
7.3.2 Avalés Firmados	0.00	0.00	0.00	0.00	0.00
7.3.3 Fianzas y Garantías Recibidas por Deudas a Cobrar	0.00	0.00	0.00	0.00	0.00
7.3.4 Fianzas y Garantías Recibidas	0.00	0.00	0.00	0.00	0.00
7.3.5 Fianzas Otorgadas para Respaldar Obligaciones no Fiscales del Gobierno	0.00	0.00	0.00	0.00	0.00
7.3.6 Fianzas Otorgadas del Gobierno para Respaldar Obligaciones no Fiscales	0.00	0.00	0.00	0.00	0.00
7.4 JUICIOS	0.00	0.00	0.00	0.00	0.00
7.4.1 Demandas Judicial en Proceso de Resolución	0.00	0.00	0.00	0.00	0.00
7.4.2 Resolución de Demandas en Proceso Judicial	0.00	0.00	0.00	0.00	0.00
7.5 INVERSION MEDIANTE PROYECTOS PARA PRESTACION DE SERVICIOS (PPS) Y SIMILARES	0.00	0.00	0.00	0.00	0.00
7.5.1 Contratos para Inversión Mediante Proyectos para Prestación de Servicios (PPS) y Similares	0.00	0.00	0.00	0.00	0.00
7.5.2 Inversión Pública Contratada Mediante Proyectos para Prestación de Servicios (PPS) y Similares	0.00	0.00	0.00	0.00	0.00
7.6 BIENES EN CONCESIONADOS O EN COMODATO	0.00	0.00	0.00	0.00	0.00
7.6.1 Bienes Bajo Contrato en Concesión	0.00	0.00	0.00	0.00	0.00
7.6.2 Contrato de Concesión por Bienes	0.00	0.00	0.00	0.00	0.00
7.6.3 Bienes Bajo Contrato en Comodato	0.00	0.00	0.00	0.00	0.00
7.6.4 Contrato de Comodato por Bienes	0.00	0.00	0.00	0.00	0.00

Nota 1: Las cuentas de orden contables señaladas en el recuadro, son las mínimas necesarias, se podrán aperturar otras, de acuerdo con las necesidades de los entes públicos, incluidas las cuentas de orden de los bienes arqueológicos, artísticos e históricos.


Nota de Gestión Administrativa 17

De conformidad con la nota de gestión administrativa número 17 la información Contable deberá estar firmada en cada página de la misma e incluir al final la siguiente leyenda: "Bajo protesta de decir verdad declaramos que los Estados Financieros y sus notas, son razonablemente correctos y son responsabilidad del emisor"

  
 C. NARCEDALUX PADRON ARIZPE  
 PRESIDENTE MUNICIPAL


  
 C. ROBERTO AVILA RANGEL  
 SINDICO DE MAYORIA

  
 C. HOMERO CARDENAS CHAPA  
 TESORERO MUNICIPAL

  
 C. FAMILIA AZNÚF GARCIA CARREON  
 REGIDOR DE HACIENDA

  
 C.P. ROBERTO LARA VAZQUEZ  
 CONTRALOR MUNICIPAL

  
 C. ROSA MARGARITA MENDOZA GUEVARA  
 SINDICA DE MINORIA

 <b>MUNICIPIO DE VILLA UNION, COAHUILA.</b> Del 01 de enero al 31 de diciembre de 2020 <b>CUENTAS DE ORDEN PRESUPUESTALES</b>					
CUENTA	SALDO INICIAL	CARGOS	ABONOS	SALDO FINAL	
8 CUENTAS DE ORDEN PRESUPUESTARIAS	0.00	408,352,299.86	408,352,299.86	0.00	
8.1 LEY DE INGRESOS	0.00	115,443,356.80	115,443,356.80	0.00	
8.1.1 Ley de Ingresos Estimada	0.00	33,035,314.00	0.00	-33,035,314.00	
8.1.2 Ley de Ingresos por Ejecutar	0.00	36,709,909.17	42,023,538.46	5,313,629.29	
8.1.3 Modificaciones a la Ley de Ingresos Estimada	0.00	8,988,224.46	0.00	-8,988,224.46	
8.1.4 Ley de Ingresos Devengada	0.00	36,709,909.17	36,709,909.17	0.00	
8.1.5 Ley de Ingresos Recaudada	0.00	0.00	36,709,909.17	36,709,909.17	
8.2 PRESUPUESTO DE EGRESOS	0.00	292,908,943.06	292,908,943.06	0.00	
8.2.1 Presupuesto de Egresos Aprobado	0.00	0.00	33,035,314.00	-33,035,314.00	
8.2.2 Presupuesto de Egresos por Ejercer	0.00	94,393,815.22	91,975,968.21	2,417,847.01	
8.2.3 Modificaciones al Presupuesto de Egresos Aprobado	0.00	53,093,751.49	61,358,501.22	-8,264,749.73	
8.2.4 Presupuesto de Egresos Comprometido	0.00	38,882,216.72	35,618,870.95	3,263,345.77	
8.2.5 Presupuesto de Egresos Devengado	0.00	35,618,870.95	35,618,870.95	0.00	
8.2.6 Presupuesto de Egresos Ejercido	0.00	35,618,870.95	35,301,417.73	317,453.22	
8.2.7 Presupuesto de Egresos Pagado	0.00	35,301,417.73	0.00	35,301,417.73	


**Nota de Gestión Administrativa 17**

De conformidad con la nota de gestión administrativa número 17 la Información Contable deberá estar firmada en cada página de la misma e incluir al final la siguiente leyenda:  
 "Bajo protesta de decir verdad declaramos que los Estados Financieros y sus notas, son razonablemente correctos y son responsabilidad del emisor"


  
 C. NARCEDALIA PADRON ARIZPE  
 PRESIDENTE MUNICIPAL

  
 C. ROBERTO AVILA RANGEL  
 SINDICO DE MAYORIA

  
 C. HOMERO CARDENAS CHAPA  
 TESORERO MUNICIPAL

  
 C. FAVIO AZENET GARCIA CARREON  
 REGIDOR DE HACIENDA

  
 C.P. ROBERTO LARA VAZQUEZ  
 CONTRALOR MUNICIPAL

  
 C. ROSA MARGARITA MENDOZA GUEVARA  
 SINDICA DE MINORIA

**P)NOTAS DE GESTIÓN ADMINISTRATIVA A  
LOS ESTADOS FINANCIEROS**



## NOTAS DE GESTIÓN ADMINISTRATIVA

### 1. Introducción

Los Estados Financieros que el ente público genera proveen información para toda la ciudadanía; como también al Congreso del Estado y la Federación considerando los principios de eficacia, eficiencia y economía de manera útil y honesta.

Dando prioridad a solicitar las necesidades primordiales de nuestra población e informando a nuestra gente primeramente en nuestra gaceta municipal, posteriormente en nuestro portal de internet y por último en el diario oficial de la federación.

De esta manera se explica al gobierno, a la ciudadanía de los movimientos de los recursos que se obtuvieron y su explicación.

### 2. Panorama Económico y Financiero

Todo el tiempo se estuvo esperando, de la manera más cautelosa para guardar y hacer reducir el recurso que se obtuvo de la manera más eficiente tratando de ser más eficaz y buscando la mayor economía en las diferentes operaciones que se realizan.

### 3. Autorización e Historia

La unión de Gigedo y Rosales dio origen a Villa Unión, la misión del Dulce nombre de Jesús de Peyotes se fundó en 1674, pero tiempo después fue abandonada. En 1737 el fraile Antonio Rodríguez llegó a la misión de San Francisco Vizarrón, habitada por los indios de las tribus "pausanés y tampajivayas".

El 19 de Agosto de 1749 Pedro de Ribago y Terán, gobernador de la provincia de Coahuila fundo en el mismo lugar, a San Pedro de Gigedo, recibiendo este nombre en honor del Virrey Revillagigedo.

#### 4. Organización y Objeto Social

- a) **Objetivo Social:** Brindar a la ciudadanía una mejor calidad de vida.
- b) **Principal Actividad:** Recaudar y administrar los recursos económicos necesarios para brindar a nuestra comunidad mejorar condiciones de vida con el mejor gasto posible.
- c) **Ejercicio Fiscal :** 2020 (cuarto trimestre)
- d) **Régimen Jurídico:** Administración público municipal en general y actividades asistenciales. Personas morales con fines no lucrativos.
- e) **Consideraciones Fiscales del Ente:**
  - 1. Presentar la declaración y pago provisional mensual de retenciones de ISR por sueldos y salarios.
  - 2. Declaración anual de ISR donde informe los pagos y retenciones de servicios profesionales (personas morales).
  - 3. Presentar la declaración anual de ISR donde se informe las retenciones efectuados por pagos de renta de bienes inmuebles.
  - 4. Presentar declaración anual donde se informe retenciones de los trabajadores que recibieron sueldos y salarios y trabajadores asimilados a salarios.
  - 5. Proporcionar la información del IVA que se solicite en las declaraciones de ISR
  - 6. Presentar declaraciones mensuales donde se informe las operaciones con terceros para efectos de IVA.
  - 7. Presentar declaración y pago provisional mensual de ISR por las retenciones realizadas por servicios profesionales.
  - 8. Presentar la declaración y pago provisional mensual de las retenciones de ISR realizadas por el pago de renta de bienes e inmuebles.
  - 9. Presentar declaración y pago de ISN.
  - 10. Presentar el pago al INFONAVIT y declaración.
  - 11. Presentar declaración y pago de trabajadores afiliados al IMSS
  - 12. Informativa anual del subsidio para el empleo.
- f) Estructura organizacional básica.

#### AYUNTAMIENTO

- **PRESIDENTE**
  - TESORERO
  - CONTRALOR



- SECRETARIO DE AYUNTAMIENTO
  - DIRECCIONES
- CABILDO
  - REGIDORES
  - SINDICOS

**g) Fidecomisos, mandatos y análogos de los cuales es fideicomitente o fideicomisario.**

El ente público a la fecha no cuenta con mandatos o fideicomisos.

**5. Bases de preparación de los Estados Financieros**

- a) Se han aplicado la normatividad emitido por la CONAC y disposiciones legales para elaborar los diferentes estados financieros y presupuestales.
  - b) Se toma en cuenta el valor de adquisición a valor real para la elaboración de los estados financieros.
  - c) Postuladores básicos.
    - I. Disponer de listas de cuentas alineadas al plan de cuentas; clasificadores presupuestarios armonizados; catálogos de bienes y las respectivas matrices de conversión con las características señaladas en los artículos 40 y 41, asimismo, de la norma y metodología que establezca los momentos contables de ingresos y gastos previstos en la Ley, contar con indicadores para medir los avances físico-financieros relacionados con los recursos federales; y emitir información contable y presupuestaria de forma periódica bajo las clasificaciones administrativa, económica y funcional-programática.
    - II. Realizar los registros contables con base acumulativa y en apego a postulados básicos de contabilidad gubernamental armonizados en sus respectivos libros de diario, mayor e inventarios y balances; disponer de catálogos de cuentas y manuales de contabilidad; y emitirán formación contable, presupuestaria y programática.
    - III. Efectuar los registros contables del patrimonio y su valuación; generar los indicadores de resultados sobre el cumplimiento de sus metas; y publicar información contable, presupuestaria y programática, en sus respectivas páginas de internet, para consulta de la población en general.
-

IV. Emitir las cuentas públicas conforme a la estructura establecida en los artículos 53 y 54, así como publicarlas para consulta de la población en general.

d) Normatividad supletoria

#### **6. Políticas de Contabilidad Significativas**

- a) Actualización: se toma en cuenta el valor de adquisición de todos los activos, pasivos que se tiene documentación, soporte y su evaluó en un peso todo aquel que no se tiene; en cuanto a los bienes inmuebles valor catastral.
- b) Operaciones en el extranjero: el ente no ha efectuado operaciones con el extranjero.
- c) Método de evaluación en acciones de compañías subsidiarias no consolidadas y asociadas: No contamos con acciones de compañías.
- d) Sistema de costo de inventarios y costo de lo vendido: la entidad no maneja inventarios.
- e) Beneficios a empleados: solamente la plantilla de agua potable cuenta con seguro social IMSS; todo el personal es acreedor a sus 15 días de vacaciones y 30 días de aguinaldo.
- f) Provisiones : No se realizan
- g) Reservas: No se maneja una cuenta específica.
- h) Cambios en políticas contables y corrección de errores: A la fecha no se han efectuado.
- i) Reclasificaciones: Se reclasificaron las fuentes de financiamiento de diferentes cuentas
- j) Depuración y cancelación de saldos: SIN DEPURACIONES EN EL PERIODO  
Se continua analizando diferentes cuentas para proseguir con la metodología de depuración para la eliminación de errores contables que estable la CONAC del estado de Coahuila.

#### **7. Posición en Moneda Extranjera y Protección por Riesgo Cambiario.**

El ente no ha efectuado operaciones en moneda extranjera por lo que no realiza dicha protección al riesgo cambiario.

**8. Reporte Analítico del Activo.**

**a) Vida útil o porcentajes de depreciación**

"Guía de Vida Útil Estimada y Porcentajes de Depreciación"

Cuenta	Concepto	Años de vida útil	% de depreciación anual
<b>1.2.3</b>	<b>BIENES INMUEBLES, INFRAESTRUCTURA Y CONSTRUCCIONES EN PROCESO</b>		
1.2.3.2	Viviendas	50	2
1.2.3.3	Edificios No Habitacionales	30	3.3
1.2.3.4	Infraestructura	25	4
1.2.3.9	Otros Bienes Inmuebles	20	5
<b>1.2.4</b>	<b>BIENES MUEBLES</b>		
<b>1.2.4.1</b>	<b>Mobiliario y Equipo de Administración</b>		
1.2.4.1.1	Muebles de Oficina y Estantería	10	10
1.2.4.1.2	Muebles, Excepto De Oficina Y Estantería	10	10
1.2.4.1.3	Equipo de Cómputo y de Tecnologías de la Información	3	33.3
1.2.4.1.9	Otros Mobiliarios y Equipos de Administración	10	10
<b>1.2.4.2</b>	<b>Mobiliario y Equipo Educativo y Recreativo</b>		
1.2.4.2.1	Equipos y Aparatos Audiovisuales	3	33.3
1.2.4.2.2	Aparatos Deportivos	5	20
1.2.4.2.3	Cámaras Fotográficas y de Video	3	33.3
1.2.4.2.9	Otro Mobiliario y Equipo Educativo y Recreativo	5	20
<b>1.2.4.3</b>	<b>Equipo e Instrumental Médico y de Laboratorio</b>		
1.2.4.3.1	Equipo Médico y de Laboratorio	5	20
1.2.4.3.2	Instrumental Médico y de Laboratorio	5	20
<b>1.2.4.4</b>	<b>Equipo de Transporte</b>		
1.2.4.4.1	Automóviles y Equipo Terrestre	5	20
1.2.4.4.2	Carrocerías y Remolques	5	20
1.2.4.4.3	Equipo Aeroespacial	5	20
1.2.4.4.4	Equipo Ferroviario	5	20
1.2.4.4.5	Embarcaciones	5	20
1.2.4.4.9	Otros Equipos de Transporte	5	20
<b>1.2.4.5</b>	<b>Equipo de Defensa y Seguridad<sup>1</sup></b>		
		*	*

<sup>1</sup> \*De acuerdo a las características de los bienes de referencia en la presente Guía.

Cuenta	Concepto	Años de vida útil	% de depreciación anual
<b>1.2.4.6</b>	<b>Maquinaria, Otros Equipos y Herramientas</b>		
1.2.4.6.1	Maquinaria y Equipo Agropecuario	10	10
1.2.4.6.2	Maquinaria y Equipo Industrial	10	10
1.2.4.6.3	Maquinaria y Equipo de Construcción	10	10
1.2.4.6.4	Sistemas de Aire Acondicionado, Calefacción y de Refrigeración Industrial y Comercial	10	10
1.2.4.6.5	Equipo de Comunicación y Telecomunicación	10	10
1.2.4.6.6	Equipos de Generación Eléctrica, Aparatos y Accesorios Eléctricos	10	10
1.2.4.6.7	Herramientas y Máquinas-Herramienta	10	10
1.2.4.6.9	Otros Equipos	10	10
<b>1.2.4.8</b>	<b>Activos Biológicos</b>		
1.2.4.8.1	Bovinos	5	20
1.2.4.8.2	Porcinos	5	20
1.2.4.8.3	Aves	5	20
1.2.4.8.4	Ovinos y Caprinos	5	20
1.2.4.8.5	Peces y Acuicultura	5	20
1.2.4.8.6	Equinos	5	20
1.2.4.8.7	Especies Menores y de Zoológico	5	20
1.2.4.8.8	Arboles y Plantas	5	20
1.2.4.8.9	Otros Activos Biológicos	5	20

- b) Cambios de porcentaje de depreciación o valor residual de los activos
- c) Importe de los gastos capitalizados: no se capitalizaron gastos.
- d) Riesgo por el tipo de cambio o interés de las inversiones financieras: No se cuenta con inversiones.
- e) Valor activado en el ejercicio de los bienes construidos por la entidad: No se tienen valores.
- f) Circunstancias de carácter significativo que afecten el activo: No se han otorgado ningún activo en garantía.
- g) Desmantelamiento de activos: No se han realizado desmantelamiento de activos.
- h) Administración de activos: Durante el ejercicio se está continuamente erogando recursos para la conservación y funcionalidad de los diferentes bienes muebles e inmuebles.

**9. Fideicomisos, Mandatos y Análogos**

No se cuenta en la actualidad con fideicomisos mandatos, o análogos

**10. Reporte de la Recaudación**

a) Análisis de la recaudación correspondiente de los ingresos

Cuenta	Descripción	Recaudado
4112	Impuestos Sobre el Patrimonio	\$ 1,341,202.17
4117	Accesorios de Impuestos	\$ 125,123.33
4119	Otros Impuestos	\$ 3,214.00
4143	Derechos por Prestación de Servicios	\$ 822,159.49
4144	Accesorios de Derechos	\$ 504.05
4149	Otros Derechos	\$ 177,923.62
4151	Productos	\$ 2,138.62
4169	Otros Aprovechamientos	\$ 1,573,394.24
4211	Participaciones	\$ 25,749,445.28
4212	Aportaciones	\$ 6,914,804.37
<b>TOTAL</b>		<b>\$ 36,709,909.17</b>

**11. Información Sobre la Deuda y el Reporte Analítico de la Deuda**

Hasta ahora el municipio no ha adquirido ninguna deuda pública.

**12. Calificaciones otorgadas.**

No se tiene ningún crédito por lo que no se requiere una calificación.

**13. Proceso de Mejora**

En la actualidad se están implementando controles internos para la erogación de egresos y así hacer más controlable el recurso.

**14. Información por Segmentos**

A la fecha no se encuentra segmentada.

**15. Eventos Posteriores al Cierre**

No se tienen o no se esperan tener eventos posteriores al cierre que pudieran afectar la información presentada.

**16. Partes Relacionadas**

No existen partes relacionadas que pudieran influir de forma significativa en la toma de decisiones financieras y operativas

**NGA-17**

Bajo protesta de decir verdad declaramos que los Estados Financieros y sus notas, son razonablemente correctos y son responsabilidad del emisor.



**Q) BALANZA DE COMPROBACIÓN**

MUNICIPIO DE VILLA UNIÓN, COAHUILA					
Balanza de Comprobación					
Del 01 de octubre al 31 de diciembre de 2020					
CÓDIGO	CUENTA CONTABLE	SALDO INICIAL	CARGOS	ABONOS	SALDO FINAL
1	ACTIVO	21,113,886.84	26,449,336.80	27,358,369.88	20,208,503.30
1.1	ACTIVO CIRCULANTE	4,347,853.30	23,706,862.77	27,358,369.88	688,225.19
1.1.1	EFFECTIVO Y EQUIVALENTES	4,221,080.91	14,828,946.64	16,291,802.36	688,225.19
1.1.1.1	EFFECTIVO	30,000.00	30,000.00	60,000.00	0.00
1.1.1.2	BANCOS/TESORERÍA	4,191,080.91	14,798,946.64	16,291,802.36	688,225.19
1.1.1.3	BANCOS/DEPENDENCIAS Y OTROS	0.00	0.00	0.00	0.00
1.1.1.4	INVERSIONES TEMPORALES (HASTA 3 MESES)	0.00	0.00	0.00	0.00
1.1.1.5	FONDOS CON AFECTACIÓN ESPECÍFICA	0.00	0.00	0.00	0.00
1.1.1.6	DEPÓSITOS DE FONDOS DE TERCEROS EN GARANTÍA Y/O ADMINISTRACIÓN	0.00	0.00	0.00	0.00
1.1.1.9	OTROS EFFECTIVOS Y EQUIVALENTES	0.00	0.00	0.00	0.00
1.1.2	DERECHOS A RECIBIR EFFECTIVO O EQUIVALENTES	126,871.39	8,877,716.13	8,804,587.82	0.00
1.1.2.1	INVERSIONES FINANCIERAS DE CORTO PLAZO	0.00	0.00	0.00	0.00
1.1.2.2	CUENTAS POR COBRAR A CORTO PLAZO	0.00	8,259,892.19	8,259,892.19	0.00
1.1.2.3	DEUDORES DIVERSOS POR COBRAR A CORTO PLAZO	53,937.39	159,076.01	211,912.40	0.00
1.1.2.4	INGRESOS POR RECUPERAR A CORTO PLAZO	0.00	460,873.92	460,873.92	0.00
1.1.2.5	DEUDORES POR ANTICIPOS DE LA TESORERÍA A CORTO PLAZO	0.00	0.00	0.00	0.00
1.1.2.6	PRÉSTAMOS OTORGADOS A CORTO PLAZO	73,034.00	8,876.01	81,909.01	0.00
1.1.2.9	OTROS DERECHOS A RECIBIR EFFECTIVO O EQUIVALENTES A CORTO PLAZO	0.00	0.00	0.00	0.00
1.1.3	DERECHOS A RECIBIR BIENES O SERVICIOS	0.00	0.00	0.00	0.00
1.1.3.1	ANTICIPO A PROVEEDORES POR ADQUISICIÓN DE BIENES Y PRESTACIÓN DE SERV	0.00	0.00	0.00	0.00
1.1.3.2	ANTICIPO A PROVEEDORES POR ADQUISICIÓN DE BIENES INMUEBLES Y MUEBLES	0.00	0.00	0.00	0.00
1.1.3.3	ANTICIPO A PROVEEDORES POR ADQUISICIÓN DE BIENES INTANGIBLES A CORTO P	0.00	0.00	0.00	0.00
1.1.3.4	ANTICIPO A CONTRATISTAS POR OBRAS PÚBLICAS A CORTO PLAZO	0.00	0.00	0.00	0.00
1.1.3.9	OTROS DERECHOS A RECIBIR BIENES O SERVICIOS A CORTO PLAZO	0.00	0.00	0.00	0.00
1.1.4	INVENTARIOS	6.00	6.00	6.00	6.00
1.1.4.1	INVENTARIO DE MERCANCIAS PARA VENTA	0.00	0.00	0.00	0.00
1.1.4.2	INVENTARIO DE MERCANCIAS TERMINADAS	0.00	0.00	0.00	0.00
1.1.4.3	INVENTARIO DE MERCANCIAS EN PROCESO DE ELABORACIÓN	0.00	0.00	0.00	0.00
1.1.4.4	INVENTARIO DE MATERIAS PRIMAS, MATERIALES Y SUMINISTROS PARA PRODUCTO	0.00	0.00	0.00	0.00
1.1.4.5	BIENES EN TRÁNSITO	0.00	0.00	0.00	0.00
1.1.5	ALMACENES	6.00	6.00	6.00	6.00
1.1.5.1	ALMACÉN DE MATERIALES Y SUMINISTROS DE CONSUMO	0.00	0.00	0.00	0.00
1.1.6	ESTIMACIÓN POR PÉRDIDA O DETERIORO DE ACTIVOS CIRCULANTES	6.00	6.00	6.00	6.00
1.1.6.1	ESTIMACIONES PARA CUENTAS INCOBRABLES POR DERECHOS A RECIBIR EFFECTIV	0.00	0.00	0.00	0.00
1.1.6.2	ESTIMACIÓN POR DETERIORO DE INVENTARIOS	0.00	0.00	0.00	0.00
1.1.8	OTROS ACTIVOS CIRCULANTES	8.00	6.00	8.00	6.00
1.1.8.1	VALORES EN GARANTÍA	0.00	0.00	0.00	0.00
1.1.8.2	BIENES EN GARANTÍA (EXCLUYE DEPÓSITOS DE FONDOS)	0.00	0.00	0.00	0.00
1.1.8.3	BIENES DERIVADOS DE EMBARGOS, DECOMISOS, ASEGURAMIENTOS Y DACIÓN EN	0.00	0.00	0.00	0.00
1.1.8.4	ADQUISICIÓN CON FONDOS DE TERCEROS	0.00	0.00	0.00	0.00
1.2	ACTIVO NO CIRCULANTE	16,795,604.28	2,742,673.83	0.00	16,938,278.11
1.2.1	INVERSIONES FINANCIERAS A LARGO PLAZO	0.00	0.00	0.00	0.00
1.2.1.1	INVERSIONES A LARGO PLAZO	0.00	0.00	0.00	0.00
1.2.1.2	TÍTULOS Y VALORES A LARGO PLAZO	0.00	0.00	0.00	0.00
1.2.1.3	FIDEICOMISOS, MANDATOS Y CONTRATOS ANÁLOGOS	0.00	0.00	0.00	0.00
1.2.1.4	PARTICIPACIONES Y APORTACIONES DE CAPITAL	0.00	0.00	0.00	0.00
1.2.2	DERECHOS A RECIBIR EFFECTIVO O EQUIVALENTES A LARGO PLAZO	0.00	0.00	0.00	0.00
1.2.2.1	DOCUMENTOS POR COBRAR A LARGO PLAZO	0.00	0.00	0.00	0.00
1.2.2.2	DEUDORES DIVERSOS A LARGO PLAZO	0.00	0.00	0.00	0.00
1.2.2.3	INGRESOS POR RECUPERAR A LARGO PLAZO	0.00	0.00	0.00	0.00
1.2.2.4	PRÉSTAMOS OTORGADOS A LARGO PLAZO	0.00	0.00	0.00	0.00
1.2.2.9	OTROS DERECHOS A RECIBIR EFFECTIVO O EQUIVALENTES A LARGO PLAZO	0.00	0.00	0.00	0.00
1.2.3	BIENES INMUEBLES, INFRAESTRUCTURA Y CONSTRUCCIONES EN PROCESO	14,679,801.87	2,394,767.01	0.00	16,884,568.88
1.2.3.1	TERRENOS	2,834,215.86	0.00	0.00	2,834,215.86
1.2.3.2	VIVIENDAS	0.00	0.00	0.00	0.00
1.2.3.3	EDIFICIOS NO HABITACIONALES	8,600,886.29	0.00	0.00	8,600,886.29
1.2.3.4	INFRAESTRUCTURA	0.00	0.00	0.00	0.00
1.2.3.5	CONSTRUCCIONES EN PROCESO EN BIENES DE DOMINIO PÚBLICO	2,879,517.51	0.00	0.00	2,879,517.51
1.2.3.6	CONSTRUCCIONES EN PROCESO EN BIENES PROPIOS	89,202.11	2,394,767.01	0.00	2,453,969.12
1.2.3.9	OTROS BIENES INMUEBLES	0.00	0.00	0.00	0.00
1.2.4	BIENES MUEBLES	3,877,460.71	397,906.82	0.00	4,235,367.53
1.2.4.1	MOBILIARIO Y EQUIPO DE ADMINISTRACIÓN	1,339,547.98	397,906.82	0.00	1,597,854.81
1.2.4.2	MOBILIARIO Y EQUIPO EDUCACIONAL Y RECREATIVO	15,401.27	0.00	0.00	15,401.27

1.2.4.3	EQUIPO E INSTRUMENTAL MÉDICO Y DE LABORATORIO	0.00	0.00	0.00	0.00
1.2.4.4	VEHÍCULOS Y EQUIPO DE TRANSPORTE	1,388,300.00	0.00	0.00	1,388,300.00
1.2.4.5	EQUIPO DE DEFENSA Y SEGURIDAD	0.00	0.00	0.00	0.00
1.2.4.6	MAQUINARIA, OTROS EQUIPOS Y HERRAMIENTAS	1,232,751.75	0.00	0.00	1,232,751.75
1.2.4.7	COLECCIONES, OBRAS DE ARTE Y OBJETOS VALIOSOS	0.00	0.00	0.00	0.00
1.2.4.8	ACTIVOS BIOLÓGICOS	0.00	0.00	0.00	0.00
1.2.5	ACTIVOS INTANGIBLES	0.00	0.00	0.00	0.00
1.2.5.1	SOFTWARE	0.00	0.00	0.00	0.00
1.2.5.2	PATENTES, MARCAS Y DERECHOS	0.00	0.00	0.00	0.00
1.2.5.3	CONCESIONES Y FRANQUICIAS	0.00	0.00	0.00	0.00
1.2.5.4	LICENCIAS	0.00	0.00	0.00	0.00
1.2.5.5	OTROS ACTIVOS INTANGIBLES	0.00	0.00	0.00	0.00
1.2.6	DEPRECIACIÓN, DETERIORO Y AMORTIZACIÓN ACUMULADA DE BIENES	-1,191,598.00	0.00	0.00	-1,191,598.00
1.2.6.1	DEPRECIACIÓN ACUMULADA DE BIENES INMUEBLES	-567,657.20	0.00	0.00	-567,657.20
1.2.6.2	DEPRECIACIÓN ACUMULADA DE INFRAESTRUCTURA	0.00	0.00	0.00	0.00
1.2.6.3	DEPRECIACIÓN ACUMULADA DE BIENES MUEBLES	-623,940.80	0.00	0.00	-623,940.80
1.2.6.4	DETERIORO ACUMULADO DE ACTIVOS BIOLÓGICOS	0.00	0.00	0.00	0.00
1.2.6.5	AMORTIZACIÓN ACUMULADA DE ACTIVOS INTANGIBLES	0.00	0.00	0.00	0.00
1.2.7	ACTIVOS DIFERIDOS	8.00	8.00	8.00	8.00
1.2.7.1	ESTUDIOS, FORMULACIÓN Y EVALUACIÓN DE PROYECTOS	0.00	0.00	0.00	0.00
1.2.7.2	DERECHOS SOBRE BIENES EN RÉGIMEN DE ARRENDAMIENTO FINANCIERO	0.00	0.00	0.00	0.00
1.2.7.3	GASTOS PAGADOS POR ADELANTADO A LARGO PLAZO	0.00	0.00	0.00	0.00
1.2.7.4	ANTICIPOS A LARGO PLAZO	0.00	0.00	0.00	0.00
1.2.7.5	BENEFICIOS AL RETIRO DE EMPLEADOS PAGADOS POR ADELANTADO	0.00	0.00	0.00	0.00
1.2.7.9	OTROS ACTIVOS DIFERIDOS	0.00	0.00	0.00	0.00
1.2.8	ESTIMACIÓN POR PÉRDIDA O DETERIORO DE ACTIVOS NO CIRCULANTES	0.00	0.00	0.00	0.00
1.2.8.1	ESTIMACIONES POR PÉRDIDA DE CUENTAS INCOBRABLES DE DOCUMENTOS POR COBRAR A LARGO PLAZO	0.00	0.00	0.00	0.00
1.2.8.2	ESTIMACIONES POR PÉRDIDA DE CUENTAS INCOBRABLES DE DEUDORES POR PAGAR A LARGO PLAZO	0.00	0.00	0.00	0.00
1.2.8.3	ESTIMACIONES POR PÉRDIDA DE CUENTAS INCOBRABLES DE INGRESOS POR COBRAR A LARGO PLAZO	0.00	0.00	0.00	0.00
1.2.8.4	ESTIMACIONES POR PÉRDIDA DE CUENTAS INCOBRABLES DE PRESTAMOS OTORGADOS A LARGO PLAZO	0.00	0.00	0.00	0.00
1.2.8.9	ESTIMACIONES POR PÉRDIDA DE OTRAS CUENTAS INCOBRABLES A LARGO PLAZO	0.00	0.00	0.00	0.00
1.2.9	OTROS ACTIVOS NO CIRCULANTES	0.00	0.00	0.00	0.00
1.2.9.1	BIENES EN CONCESIÓN	0.00	0.00	0.00	0.00
1.2.9.2	BIENES EN ARRENDAMIENTO FINANCIERO	0.00	0.00	0.00	0.00
1.2.9.3	BIENES EN COMODATO	0.00	0.00	0.00	0.00
2	PASIVO	524,769.44	13,157,879.51	13,227,972.87	594,793.00
2.1	PASIVO CIRCULANTE	524,769.44	13,157,879.51	13,227,972.87	594,793.00
2.1.1	CUENTAS POR PAGAR A CORTO PLAZO	524,769.44	13,157,879.51	13,221,609.87	594,793.00
2.1.1.1	SERVICIOS PERSONALES POR PAGAR A CORTO PLAZO	0.00	4,994,185.46	4,994,185.46	0.00
2.1.1.2	PROVEEDORES POR PAGAR A CORTO PLAZO	369,613.71	3,837,790.93	3,801,059.82	332,802.40
2.1.1.3	CONTRATISTAS POR OBRAS PÚBLICAS POR PAGAR A CORTO PLAZO	0.00	2,376,027.35	2,376,027.35	0.00
2.1.1.4	PARTICIPACIONES Y APORTACIONES POR PAGAR A CORTO PLAZO	0.00	0.00	0.00	0.00
2.1.1.5	TRANSFERENCIAS OTORGADAS POR PAGAR A CORTO PLAZO	2,874.00	576,762.25	674,108.25	0.00
2.1.1.6	INTERESES, COMISIONES Y OTROS GASTOS DE LA DEUDA PÚBLICA POR PAGAR A CORTO PLAZO	0.00	0.00	0.00	0.00
2.1.1.7	RETENCIONES Y CONTRIBUCIONES POR PAGAR A CORTO PLAZO	182,481.73	1,296,477.66	1,359,806.33	261,870.80
2.1.1.8	DEVOLUCIONES DE LA LEY DE INGRESOS POR PAGAR A CORTO PLAZO	0.00	0.00	0.00	0.00
2.1.1.9	OTRAS CUENTAS POR PAGAR A CORTO PLAZO	0.00	116,642.38	116,642.38	0.00
2.1.2	DOCUMENTOS POR PAGAR A CORTO PLAZO	0.00	0.00	0.00	0.00
2.1.2.1	DOCUMENTOS COMERCIALES POR PAGAR A CORTO PLAZO	0.00	0.00	0.00	0.00
2.1.2.2	DOCUMENTOS CON CONTRATISTAS POR OBRAS PÚBLICAS POR PAGAR A CORTO PLAZO	0.00	0.00	0.00	0.00
2.1.2.9	OTROS DOCUMENTOS POR PAGAR A CORTO PLAZO	0.00	0.00	0.00	0.00
2.1.3	PORCIÓN A CORTO PLAZO DE LA DEUDA PÚBLICA A LARGO PLAZO	0.00	0.00	0.00	0.00
2.1.3.1	PORCIÓN A CORTO PLAZO DE LA DEUDA PÚBLICA INTERNA	0.00	0.00	0.00	0.00
2.1.3.2	PORCIÓN A CORTO PLAZO DE LA DEUDA PÚBLICA EXTERNA	0.00	0.00	0.00	0.00
2.1.3.3	PORCIÓN A CORTO PLAZO DE ARRENDAMIENTO FINANCIERO	0.00	0.00	0.00	0.00
2.1.4	TÍTULOS Y VALORES A CORTO PLAZO	0.00	0.00	0.00	0.00
2.1.4.1	TÍTULOS Y VALORES DE LA DEUDA PÚBLICA INTERNA A CORTO PLAZO	0.00	0.00	0.00	0.00
2.1.4.2	TÍTULOS Y VALORES DE LA DEUDA PÚBLICA EXTERNA A CORTO PLAZO	0.00	0.00	0.00	0.00
2.1.5	PASIVOS DIFERIDOS A CORTO PLAZO	0.00	0.00	0.00	0.00
2.1.5.1	INGRESOS COBRADOS POR ADELANTADO A CORTO PLAZO	0.00	0.00	0.00	0.00
2.1.5.2	INTERESES COBRADOS POR ADELANTADO A CORTO PLAZO	0.00	0.00	0.00	0.00
2.1.5.9	OTROS PASIVOS DIFERIDOS A CORTO PLAZO	0.00	0.00	0.00	0.00
2.1.6	FONDOS Y BIENES DE TERCEROS EN GARANTÍA Y/O ADMINISTRACIÓN A CORTO PLAZO	0.00	0.00	0.00	0.00
2.1.6.1	FONDOS EN GARANTÍA A CORTO PLAZO	0.00	0.00	0.00	0.00
2.1.6.2	FONDOS EN ADMINISTRACIÓN A CORTO PLAZO	0.00	0.00	0.00	0.00
2.1.6.3	FONDOS CONTINGENTES A CORTO PLAZO	0.00	0.00	0.00	0.00



2.1.6.4	FONDOS DE FIDEICOMISOS, MANDATOS Y CONTRATOS ANÁLOGOS A CORTO PLAZO	0.00	0.00	0.00	0.00
2.1.6.5	OTROS FONDOS DE TERCEROS EN GARANTÍA Y/O ADMINISTRACIÓN A CORTO PLAZO	0.00	0.00	0.00	0.00
2.1.6.6	VALORES Y BIENES EN GARANTÍA A CORTO PLAZO	0.00	0.00	0.00	0.00
2.1.7	PROVISIONES A CORTO PLAZO	0.00	0.00	0.00	0.00
2.1.7.1	PROVISIÓN PARA DEMANDAS Y JUICIOS A CORTO PLAZO	0.00	0.00	0.00	0.00
2.1.7.2	PROVISIÓN PARA CONTINGENCIAS A CORTO PLAZO	0.00	0.00	0.00	0.00
2.1.7.9	OTRAS PROVISIONES A CORTO PLAZO	0.00	0.00	0.00	0.00
2.1.8	OTROS PASIVOS A CORTO PLAZO	0.00	5,103.00	5,103.00	5.00
2.1.8.1	INGRESOS POR CLASIFICAR	0.00	5,103.00	5,103.00	0.00
2.1.9.2	RECAUDACIÓN POR PARTICIPAR	0.00	0.00	0.00	0.00
2.1.9.8	OTROS PASIVOS CIRCULANTES	0.00	0.00	0.00	0.00
2.2	PASIVO NO CIRCULANTE	0.00	0.00	0.00	0.00
2.2.1	CUENTAS POR PAGAR A LARGO PLAZO	0.00	0.00	0.00	0.00
2.2.1.1	PROVEEDORES POR PAGAR A LARGO PLAZO	0.00	0.00	0.00	0.00
2.2.1.2	CONTRATISTAS POR OBRAS PÚBLICAS POR PAGAR A LARGO PLAZO	0.00	0.00	0.00	0.00
2.2.2	DOCUMENTOS POR PAGAR A LARGO PLAZO	0.00	0.00	0.00	0.00
2.2.2.1	DOCUMENTOS COMERCIALES POR PAGAR A LARGO PLAZO	0.00	0.00	0.00	0.00
2.2.2.2	DOCUMENTOS CON CONTRATISTAS POR OBRAS PÚBLICAS POR PAGAR A LARGO PL	0.00	0.00	0.00	0.00
2.2.2.9	OTROS DOCUMENTOS POR PAGAR A LARGO PLAZO	0.00	0.00	0.00	0.00
2.2.3	DEUDA PÚBLICA A LARGO PLAZO	0.00	0.00	0.00	0.00
2.2.3.1	TÍTULOS Y VALORES DE LA DEUDA PÚBLICA INTERNA A LARGO PLAZO	0.00	0.00	0.00	0.00
2.2.3.2	TÍTULOS Y VALORES DE LA DEUDA PÚBLICA EXTERNA A LARGO PLAZO	0.00	0.00	0.00	0.00
2.2.3.3	PRÉSTAMOS DE LA DEUDA PÚBLICA INTERNA POR PAGAR A LARGO PLAZO	0.00	0.00	0.00	0.00
2.2.3.4	PRÉSTAMOS DE LA DEUDA PÚBLICA EXTERNA POR PAGAR A LARGO PLAZO	0.00	0.00	0.00	0.00
2.2.3.5	ARRENDAMIENTO FINANCIERO POR PAGAR A LARGO PLAZO	0.00	0.00	0.00	0.00
2.2.4	PASIVOS DIFERIDOS A LARGO PLAZO	0.00	0.00	0.00	0.00
2.2.4.1	CRÉDITOS DIFERIDOS A LARGO PLAZO	0.00	0.00	0.00	0.00
2.2.4.2	INTERESES COBRADOS POR ADELANTADO A LARGO PLAZO	0.00	0.00	0.00	0.00
2.2.4.9	OTROS PASIVOS DIFERIDOS A LARGO PLAZO	0.00	0.00	0.00	0.00
2.2.5	FONDOS Y BIENES DE TERCEROS EN GARANTÍA Y/O ADMINISTRACIÓN A LARGO PL	0.00	0.00	0.00	0.00
2.2.5.1	FONDOS EN GARANTÍA A LARGO PLAZO	0.00	0.00	0.00	0.00
2.2.5.2	FONDOS EN ADMINISTRACIÓN A LARGO PLAZO	0.00	0.00	0.00	0.00
2.2.5.3	FONDOS CONTINGENTES A LARGO PLAZO	0.00	0.00	0.00	0.00
2.2.5.4	FONDOS DE FIDEICOMISOS, MANDATOS Y CONTRATOS ANÁLOGOS A LARGO PLAZO	0.00	0.00	0.00	0.00
2.2.5.5	OTROS FONDOS DE TERCEROS EN GARANTÍA Y/O ADMINISTRACIÓN A LARGO PLAZO	0.00	0.00	0.00	0.00
2.2.5.6	VALORES Y BIENES EN GARANTÍA A LARGO PLAZO	0.00	0.00	0.00	0.00
2.2.6	PROVISIONES A LARGO PLAZO	0.00	0.00	0.00	0.00
2.2.6.1	PROVISIÓN PARA DEMANDAS Y JUICIOS A LARGO PLAZO	0.00	0.00	0.00	0.00
2.2.6.2	PROVISIÓN PARA PENSIONES A LARGO PLAZO	0.00	0.00	0.00	0.00
2.2.6.3	PROVISIÓN PARA CONTINGENCIAS A LARGO PLAZO	0.00	0.00	0.00	0.00
2.2.6.9	OTRAS PROVISIONES A LARGO PLAZO	0.00	0.00	0.00	0.00
3	HACIENDA PÚBLICA/ PATRIMONIO	20,888,787.13	5,687,812.95	8,710,786.11	18,811,740.29
3.1	HACIENDA PÚBLICA/PATRIMONIO CONTRIBUIDO	876,771.54	0.00	0.00	876,771.54
3.1.1	APORTACIONES	0.00	0.00	0.00	0.00
3.1.2	DONACIONES DE CAPITAL	0.00	0.00	0.00	0.00
3.1.3	ACTUALIZACIÓN DE LA HACIENDA PÚBLICA/PATRIMONIO	876,771.54	0.00	0.00	876,771.54
3.2	HACIENDA PÚBLICA /PATRIMONIO GENERADO	19,712,015.59	5,687,812.95	8,710,786.11	18,724,968.75
3.2.1	RESULTADOS DEL EJERCICIO (AHORRO/ GESAHORRO)	5,888,183.77	9,701,989.19	8,710,786.11	4,577,986.69
3.2.2	RESULTADOS DE EJERCICIOS ANTERIORES	213,180,190.00	0.00	0.00	213,180,190.00
3.2.3	REVALÚOS	0.00	0.00	0.00	0.00
3.2.3.1	REVALUO DE BIENES INMUEBLES	0.00	0.00	0.00	0.00
3.2.3.2	REVALUO DE BIENES MUEBLES	0.00	0.00	0.00	0.00
3.2.3.3	REVALUO DE BIENES INTANGIBLES	0.00	0.00	0.00	0.00
3.2.3.9	OTROS REVALÚOS	0.00	0.00	0.00	0.00
3.2.4	RESERVAS	0.00	0.00	0.00	0.00
3.2.4.1	RESERVAS DE PATRIMONIO	0.00	0.00	0.00	0.00
3.2.4.2	RESERVAS TERRITORIALES	0.00	0.00	0.00	0.00
3.2.4.3	RESERVAS POR CONTINGENCIAS	0.00	0.00	0.00	0.00
3.2.5	RECTIFICACIONES DE RESULTADOS DE EJERCICIOS ANTERIORES	-199,037,208.18	-14,198.24	0.00	-199,033,111.94
3.2.5.1	CAMBIOS EN POLÍTICAS CONTABLES	0.00	0.00	0.00	0.00
3.2.5.2	CAMBIOS POR ERRORES CONTABLES	-199,037,208.18	-14,198.24	0.00	-199,033,111.94
3.3	EXCESO O INSUFICIENCIA EN LA ACTUALIZACIÓN DE LA HACIENDA PÚBLICA/PATRI	0.00	0.00	0.00	0.00
3.3.1	RESULTADO POR POSICIÓN MONETARIA	0.00	0.00	0.00	0.00
3.3.2	RESULTADO POR TENENCIA DE ACTIVOS NO MONETARIOS	0.00	0.00	0.00	0.00
4	INGRESOS Y OTROS BENEFICIOS	0.00	8,710,786.11	8,710,786.11	0.00
4.1	INGRESOS DE GESTIÓN	0.00	460,873.92	460,873.92	0.00

4.1	IMPUESTOS	0.00	228,453.76	228,453.76	0.00
4.1.1	IMPUESTOS SOBRE LOS INGRESOS	0.00	0.00	0.00	0.00
4.1.1.1	IMPUESTOS SOBRE EL PATRIMONIO	0.00	176,426.88	176,426.88	0.00
4.1.1.2	IMPUESTOS SOBRE LA PRODUCCIÓN, EL CONSUMO Y LAS TRANSACCIONES	0.00	0.00	0.00	0.00
4.1.1.3	IMPUESTOS SOBRE LA PRODUCCIÓN, EL CONSUMO Y LAS TRANSACCIONES	0.00	0.00	0.00	0.00
4.1.1.4	IMPUESTOS AL COMERCIO EXTERIOR	0.00	0.00	0.00	0.00
4.1.1.5	IMPUESTOS SOBRE NÓMINAS Y ASIMILABLES	0.00	0.00	0.00	0.00
4.1.1.6	IMPUESTOS ECOLÓGICOS	0.00	0.00	0.00	0.00
4.1.1.7	ACCESORIOS DE IMPUESTOS	0.00	51,766.78	51,766.78	0.00
4.1.1.8	IMPUESTOS NO COMPRENDIDOS EN LA LEY DE INGRESOS VIGENTES, CAUSADOS EN EJERCICIOS FISCALES ANTERIORES PENDIENTES DE LIQUIDACIÓN O PAGO	0.00	0.00	0.00	0.00
4.1.1.9	OTROS IMPUESTOS	0.00	200.00	200.00	0.00
4.1.2	CUOTAS Y APORTACIONES DE SEGURIDAD SOCIAL	0.00	0.00	0.00	0.00
4.1.2.1	APORTACIONES PARA FONDOS DE VIVIENDA	0.00	0.00	0.00	0.00
4.1.2.2	CUOTAS PARA LA SEGURIDAD SOCIAL	0.00	0.00	0.00	0.00
4.1.2.3	CUOTAS DE AHORRO PARA EL RETIRO	0.00	0.00	0.00	0.00
4.1.2.4	ACCESORIOS DE CUOTAS Y APORTACIONES DE SEGURIDAD SOCIAL	0.00	0.00	0.00	0.00
4.1.2.9	OTRAS CUOTAS Y APORTACIONES PARA LA SEGURIDAD SOCIAL	0.00	0.00	0.00	0.00
4.1.3	CONTRIBUCIONES DE MEJORAS	0.00	0.00	0.00	0.00
4.1.3.1	CONTRIBUCIONES DE MEJORAS POR OBRAS PÚBLICAS	0.00	0.00	0.00	0.00
4.1.3.2	CONTRIBUCIONES DE MEJORAS NO COMPRENDIDAS EN LA LEY DE INGRESOS VIGENTE, CAUSADAS EN EJERCICIOS FISCALES ANTERIORES PENDIENTES DE LIQUIDACIÓN O PAGO	0.00	0.00	0.00	0.00
4.1.4	DERECHOS	0.00	121,788.84	121,788.84	0.00
4.1.4.1	DERECHOS POR EL USO, GOCE, APROVECHAMIENTO O EXPLOTACIÓN DE BIENES DIFERENTES DE LOS MUEBLES (DEROGADA)	0.00	0.00	0.00	0.00
4.1.4.2	DERECHOS A LOS HIDROCARBUROS (DEROGADA)	0.00	0.00	0.00	0.00
4.1.4.3	DERECHOS POR PRESTACIÓN DE SERVICIOS	0.00	96,027.50	96,027.50	0.00
4.1.4.4	ACCESORIOS DE DERECHOS	0.00	0.00	0.00	0.00
4.1.4.5	DERECHOS NO COMPRENDIDOS EN LA LEY DE INGRESOS VIGENTE, CAUSADOS EN EJERCICIOS FISCALES ANTERIORES PENDIENTES DE LIQUIDACIÓN O PAGO	0.00	0.00	0.00	0.00
4.1.4.9	OTROS DERECHOS	0.00	25,771.34	25,771.34	0.00
4.1.5	PRODUCTOS	0.00	888.36	888.36	0.00
4.1.5.1	PRODUCTOS	0.00	888.36	888.36	0.00
4.1.5.2	ENAJENACIÓN DE BIENES MUEBLES NO SUJETOS A SER INVENTARIADOS (DEROGADA)	0.00	0.00	0.00	0.00
4.1.5.3	ACCESORIOS DE PRODUCTOS (DEROGADA)	0.00	0.00	0.00	0.00
4.1.5.4	PRODUCTOS NO COMPRENDIDOS EN LA LEY DE INGRESOS VIGENTE, CAUSADOS EN EJERCICIOS FISCALES ANTERIORES PENDIENTES DE LIQUIDACIÓN O PAGO	0.00	0.00	0.00	0.00
4.1.5.9	OTROS PRODUCTOS QUE GENERAN INGRESOS CORRIENTES (DEROGADA)	0.00	0.00	0.00	0.00
4.1.6	APROVECHAMIENTOS	0.00	89,932.96	89,932.96	0.00
4.1.6.1	INCENTIVOS DERIVADOS DE LA COLABORACIÓN FISCAL (DEROGADA)	0.00	0.00	0.00	0.00
4.1.6.2	MULTAS	0.00	0.00	0.00	0.00
4.1.6.3	INDEMNIZACIONES	0.00	0.00	0.00	0.00
4.1.6.4	RENTEGROS	0.00	0.00	0.00	0.00
4.1.6.5	APROVECHAMIENTOS PROVENIENTES DE OBRAS PÚBLICAS	0.00	0.00	0.00	0.00
4.1.6.6	APROVECHAMIENTOS NO COMPRENDIDOS EN LA LEY DE INGRESOS VIGENTE, CAUSADOS EN EJERCICIOS FISCALES ANTERIORES PENDIENTES DE LIQUIDACIÓN O PAGO	0.00	0.00	0.00	0.00
4.1.6.7	APROVECHAMIENTOS POR APORTACIONES Y COOPERACIONES (DEROGADA)	0.00	0.00	0.00	0.00
4.1.6.8	ACCESORIOS DE APROVECHAMIENTOS	0.00	0.00	0.00	0.00
4.1.6.9	OTROS APROVECHAMIENTOS	0.00	89,932.96	89,932.96	0.00
4.1.7	INGRESOS POR VENTA DE BIENES Y PRESTACIÓN DE SERVICIOS	0.00	0.00	0.00	0.00
4.1.7.1	INGRESOS POR VENTA DE BIENES Y PRESTACIÓN DE SERVICIOS DE INSTITUCIONES DE CARÁCTER PÚBLICO	0.00	0.00	0.00	0.00
4.1.7.2	INGRESOS POR VENTA DE BIENES Y PRESTACIÓN DE SERVICIOS DE EMPRESAS PÚBLICAS	0.00	0.00	0.00	0.00
4.1.7.3	INGRESOS POR VENTA DE BIENES Y PRESTACIÓN DE SERVICIOS DE ENTIDADES PÚBLICAS DE CARÁCTER FEDERAL	0.00	0.00	0.00	0.00
4.1.7.4	INGRESOS POR VENTA DE BIENES Y PRESTACIÓN DE SERVICIOS DE ENTIDADES PÚBLICAS DE CARÁCTER ESTADUAL	0.00	0.00	0.00	0.00
4.1.7.5	INGRESOS POR VENTA DE BIENES Y PRESTACIÓN DE SERVICIOS DE ENTIDADES PÚBLICAS DE CARÁCTER MUNICIPAL	0.00	0.00	0.00	0.00
4.1.7.6	INGRESOS POR VENTA DE BIENES Y PRESTACIÓN DE SERVICIOS DE ENTIDADES PÚBLICAS DE CARÁCTER FEDERAL	0.00	0.00	0.00	0.00
4.1.7.7	INGRESOS POR VENTA DE BIENES Y PRESTACIÓN DE SERVICIOS DE FIDEICOMISOS	0.00	0.00	0.00	0.00
4.1.7.8	INGRESOS POR VENTA DE BIENES Y PRESTACIÓN DE SERVICIOS DE LOS PODERES EJECUTIVO, LEGISLATIVO Y JUDICIAL	0.00	0.00	0.00	0.00
4.1.8	INGRESOS NO COMPRENDIDOS EN LAS FRACCIONES DE LA LEY DE INGRESOS CORRIENTES	0.00	0.00	0.00	0.00
4.1.9.1	IMPUESTOS NO COMPRENDIDOS EN LAS FRACCIONES DE LA LEY DE INGRESOS CORRIENTES	0.00	0.00	0.00	0.00
4.1.9.2	CONTRIBUCIONES DE MEJORAS, DERECHOS, PRODUCTOS Y APROVECHAMIENTOS	0.00	0.00	0.00	0.00
4.2	PARTICIPACIONES, APORTACIONES, CONVENIOS, INCENTIVOS DERIVADOS DE LA COLABORACIÓN FISCAL, FONDOS DISTINTOS DE APORTACIONES, TRANSFERENCIAS, ASIGNACIONES, SUBSIDIOS Y SUBVENCIONES, Y PENSIONES Y OTROS INGRESOS DE CARÁCTER CORRIENTE	0.00	6,289,892.19	6,289,892.19	0.00
4.2.1	PARTICIPACIONES, APORTACIONES, CONVENIOS, INCENTIVOS DERIVADOS DE LA COLABORACIÓN FISCAL Y FONDOS DISTINTOS DE APORTACIONES	0.00	6,289,892.19	6,289,892.19	0.00
4.2.1.1	PARTICIPACIONES	0.00	6,511,869.48	6,511,869.48	0.00
4.2.1.2	APORTACIONES	0.00	1,748,022.73	1,748,022.73	0.00
4.2.1.3	CONVENIOS	0.00	0.00	0.00	0.00
4.2.1.4	INCENTIVOS DERIVADOS DE LA COLABORACIÓN FISCAL	0.00	0.00	0.00	0.00
4.2.1.5	FONDOS DISTINTOS DE APORTACIONES	0.00	0.00	0.00	0.00
4.2.2	TRANSFERENCIAS, ASIGNACIONES, SUBSIDIOS Y SUBVENCIONES, Y PENSIONES Y OTROS INGRESOS DE CARÁCTER CORRIENTE	0.00	0.00	0.00	0.00
4.2.2.1	TRANSFERENCIAS Y ASIGNACIONES	0.00	0.00	0.00	0.00
4.2.2.2	TRANSFERENCIAS DEL SECTOR PÚBLICO (DEROGADA)	0.00	0.00	0.00	0.00

4.2.2.3	SUBSIDIOS Y SUBVENCIONES	0.00	0.00	0.00	0.00
4.2.2.4	AYUDAS SOCIALES (DEROGADA)	0.00	0.00	0.00	0.00
4.2.2.5	PENSIONES Y JUBILACIONES	0.00	0.00	0.00	0.00
4.2.2.6	TRANSFERENCIAS DEL EXTERIOR (DEROGADA)	0.00	0.00	0.00	0.00
4.2.2.7	TRANSFERENCIAS DEL FONDO MEXICANO DEL PETROLEO PARA LA ESTABILIZACION Y EL DESARROLLO	0.00	0.00	0.00	0.00
4.3	OTROS INGRESOS Y BENEFICIOS	0.00	0.00	0.00	0.00
4.3.1	INGRESOS FINANCIEROS	0.00	0.00	0.00	0.00
4.3.1.1	INTERESES GANADOS DE TITULOS, VALORES Y DEMÁS INSTRUMENTOS FINANCIEROS	0.00	0.00	0.00	0.00
4.3.1.9	OTROS INGRESOS FINANCIEROS	0.00	0.00	0.00	0.00
4.3.2	INCREMENTO POR VARIACIÓN DE INVENTARIOS	0.00	0.00	0.00	0.00
4.3.2.1	INCREMENTO POR VARIACIÓN DE INVENTARIOS DE MERCANCIAS PARA VENTA	0.00	0.00	0.00	0.00
4.3.2.2	INCREMENTO POR VARIACIÓN DE INVENTARIOS DE MERCANCIAS TERMINADAS	0.00	0.00	0.00	0.00
4.3.2.3	INCREMENTO POR VARIACIÓN DE INVENTARIOS DE MERCANCIAS EN PROCESO DE ELABORACIÓN	0.00	0.00	0.00	0.00
4.3.2.4	INCREMENTO POR VARIACIÓN DE INVENTARIOS DE MATERIAS PRIMAS, MATERIALES Y PRODUCTOS EN PROCESO DE ELABORACIÓN	0.00	0.00	0.00	0.00
4.3.2.5	INCREMENTO POR VARIACIÓN DE ALMACÉN DE MATERIAS PRIMAS, MATERIALES Y PRODUCTOS EN PROCESO DE ELABORACIÓN	0.00	0.00	0.00	0.00
4.3.3	DISMINUCIÓN DEL EXCESO DE ESTIMACIONES POR PÉRDIDA O DETERIORO U OBSOLETUDAD	0.00	0.00	0.00	0.00
4.3.3.1	DISMINUCIÓN DEL EXCESO DE ESTIMACIONES POR PÉRDIDA O DETERIORO U OBSOLETUDAD	0.00	0.00	0.00	0.00
4.3.4	DISMINUCIÓN DEL EXCESO DE PROVISIONES	0.00	0.00	0.00	0.00
4.3.4.1	DISMINUCIÓN DEL EXCESO DE PROVISIONES	0.00	0.00	0.00	0.00
4.3.9	OTROS INGRESOS Y BENEFICIOS VARIOS	0.00	0.00	0.00	0.00
4.3.9.1	OTROS INGRESOS DE EJERCICIOS ANTERIORES (DEROGADA)	0.00	0.00	0.00	0.00
4.3.9.2	BONIFICACIONES Y DESCUENTOS OBTENIDOS	0.00	0.00	0.00	0.00
4.3.9.3	DIFERENCIAS POR TIPO DE CAMBIO A FAVOR	0.00	0.00	0.00	0.00
4.3.9.4	DIFERENCIAS DE COTIZACIONES A FAVOR EN VALORES NEGOCIABLES	0.00	0.00	0.00	0.00
4.3.9.5	RESULTADO POR POSICIÓN MONETARIA	0.00	0.00	0.00	0.00
4.3.9.6	UTILIDADES POR PARTICIPACIÓN PATRIMONIAL	0.00	0.00	0.00	0.00
4.3.9.7	DIFERENCIAS POR REESTRUCTURACIÓN DE DEUDA PÚBLICA A FAVOR	0.00	0.00	0.00	0.00
4.3.9.9	OTROS INGRESOS Y BENEFICIOS VARIOS	0.00	0.00	0.00	0.00
5	GASTOS Y OTRAS PERDIDAS	0.00	9,701,988.19	9,701,988.19	0.00
5.1	GASTOS DE FUNCIONAMIENTO	0.00	9,856,927.27	9,856,927.27	0.00
5.1.1	SERVICIOS PERSONALES	0.00	5,396,928.46	5,396,928.46	0.00
5.1.1.1	REMUNERACIONES AL PERSONAL DE CARÁCTER PERMANENTE	0.00	3,996,256.00	3,996,256.00	0.00
5.1.1.2	REMUNERACIONES AL PERSONAL DE CARÁCTER TRANSITORIO	0.00	0.00	0.00	0.00
5.1.1.3	REMUNERACIONES ADICIONALES Y ESPECIALES	0.00	1,297,100.00	1,297,100.00	0.00
5.1.1.4	SEGURIDAD SOCIAL	0.00	82,794.16	82,794.16	0.00
5.1.1.5	OTRAS PRESTACIONES SOCIALES Y ECONÓMICAS	0.00	20,778.30	20,778.30	0.00
5.1.1.6	PAGO DE ESTÍMULOS A SERVIDORES PÚBLICOS	0.00	0.00	0.00	0.00
5.1.2	MATERIALES Y SUMINISTROS	0.00	2,093,612.99	2,093,612.99	0.00
5.1.2.1	MATERIALES DE ADMINISTRACIÓN, EMISIÓN DE DOCUMENTOS Y ARTICULOS OFICIALES	0.00	194,441.86	194,441.86	0.00
5.1.2.2	ALIMENTOS Y UTENSILIOS	0.00	316,249.55	316,249.55	0.00
5.1.2.3	MATERIAS PRIMAS Y MATERIALES DE PRODUCCIÓN Y COMERCIALIZACIÓN	0.00	0.00	0.00	0.00
5.1.2.4	MATERIALES Y ARTICULOS DE CONSTRUCCIÓN Y DE REPARACIÓN	0.00	210,447.96	210,447.96	0.00
5.1.2.5	PRODUCTOS QUÍMICOS, FARMACÉUTICOS Y DE LABORATORIO	0.00	190,650.48	190,650.48	0.00
5.1.2.6	COMBUSTIBLES, LUBRICANTES Y ADITIVOS	0.00	919,646.36	919,646.36	0.00
5.1.2.7	VESTUARIO, BLANCOS, PRENDAS DE PROTECCIÓN Y ARTICULOS DEPORTIVOS	0.00	2,621.22	2,621.22	0.00
5.1.2.8	MATERIALES Y SUMINISTROS PARA SEGURIDAD	0.00	0.00	0.00	0.00
5.1.2.9	HERRAMIENTAS, REFACCIONES Y ACCESORIOS MENORES	0.00	356,255.56	356,255.56	0.00
5.1.3	SERVICIOS GENERALES	0.00	1,888,386.82	1,888,386.82	0.00
5.1.3.1	SERVICIOS BÁSICOS	0.00	660,426.99	660,426.99	0.00
5.1.3.2	SERVICIOS DE ARRENDAMIENTO	0.00	205,306.40	205,306.40	0.00
5.1.3.3	SERVICIOS PROFESIONALES, CIENTÍFICOS Y TÉCNICOS Y OTROS SERVICIOS	0.00	95,576.32	95,576.32	0.00
5.1.3.4	SERVICIOS FINANCIEROS, BANCARIOS Y COMERCIALES	0.00	9,821.90	9,821.90	0.00
5.1.3.5	SERVICIOS DE INSTALACIÓN, REPARACIÓN, MANTENIMIENTO Y CONSERVACIÓN	0.00	44,895.11	44,895.11	0.00
5.1.3.6	SERVICIOS DE COMUNICACIÓN SOCIAL Y PUBLICIDAD	0.00	85,820.05	85,820.05	0.00
5.1.3.7	SERVICIOS DE TRASLADO Y VIATICOS	0.00	84,163.47	84,163.47	0.00
5.1.3.8	SERVICIOS OFICIALES	0.00	194,232.02	194,232.02	0.00
5.1.3.9	OTROS SERVICIOS GENERALES	0.00	185,841.46	185,841.46	0.00
5.2	TRANSFERENCIAS, ASIGNACIONES, SUBSIDIOS Y OTRAS AYUDAS	0.00	645,041.82	645,041.82	0.00
5.2.1	TRANSFERENCIAS INTERNAS Y ASIGNACIONES AL SECTOR PÚBLICO	0.00	0.00	0.00	0.00
5.2.1.1	ASIGNACIONES AL SECTOR PÚBLICO	0.00	0.00	0.00	0.00
5.2.1.2	TRANSFERENCIAS INTERNAS AL SECTOR PÚBLICO	0.00	0.00	0.00	0.00
5.2.2	TRANSFERENCIAS AL RESTO DEL SECTOR PÚBLICO	0.00	0.00	0.00	0.00
5.2.2.1	TRANSFERENCIAS A ENTIDADES PARAESTATALES	0.00	0.00	0.00	0.00
5.2.2.2	TRANSFERENCIAS A ENTIDADES FEDERATIVAS Y MUNICIPALES	0.00	0.00	0.00	0.00
5.2.3	SUBSIDIOS Y SUBVENCIONES	0.00	47,850.67	47,850.67	0.00
5.2.3.1	SUBSIDIOS	0.00	47,850.67	47,850.67	0.00

5.2.3.2	SUBVENCIONES	0.00	0.00	0.00	0.00
5.2.4	AYUDAS SOCIALES	0.00	\$15,281.25	\$15,281.25	0.00
5.2.4.1	AYUDAS SOCIALES A PERSONAS	0.00	\$12,955.67	\$12,955.67	0.00
5.2.4.2	RECAS	0.00	0.00	0.00	0.00
5.2.4.3	AYUDAS SOCIALES A INSTITUCIONES	0.00	2,325.58	2,325.58	0.00
5.2.4.4	AYUDAS SOCIALES POR DESASTRES NATURALES Y OTROS SINIESTROS	0.00	0.00	0.00	0.00
5.2.5	PENSIONES Y JUBILACIONES	0.00	\$2,110.00	\$2,110.00	0.00
5.2.5.1	PENSIONES	0.00	\$2,110.00	\$2,110.00	0.00
5.2.5.2	JUBILACIONES	0.00	0.00	0.00	0.00
5.2.5.9	OTRAS PENSIONES Y JUBILACIONES	0.00	0.00	0.00	0.00
5.2.6	TRANSFERENCIAS A FIDEICOMISOS, MANDATOS Y CONTRATOS ANÁLOGOS	0.00	0.00	0.00	0.00
5.2.6.1	TRANSFERENCIAS A FIDEICOMISOS, MANDATOS Y CONTRATOS ANÁLOGOS AL GOB	0.00	0.00	0.00	0.00
5.2.6.2	TRANSFERENCIAS A FIDEICOMISOS, MANDATOS Y CONTRATOS ANÁLOGOS A ENTID	0.00	0.00	0.00	0.00
5.2.7	TRANSFERENCIAS A LA SEGURIDAD SOCIAL	0.00	0.00	0.00	0.00
5.2.7.1	TRANSFERENCIAS POR OBLIGACIONES DE LEY	0.00	0.00	0.00	0.00
5.2.8	DONATIVOS	0.00	0.00	0.00	0.00
5.2.8.1	DONATIVOS A INSTITUCIONES SIN FINES DE LUCRO	0.00	0.00	0.00	0.00
5.2.8.2	DONATIVOS A ENTIDADES FEDERATIVAS Y MUNICIPIOS	0.00	0.00	0.00	0.00
5.2.8.3	DONATIVOS A FIDEICOMISO, MANDATOS Y CONTRATOS ANÁLOGOS PRIVADOS	0.00	0.00	0.00	0.00
5.2.8.4	DONATIVOS A FIDEICOMISO, MANDATOS Y CONTRATOS ANÁLOGOS ESTATALES	0.00	0.00	0.00	0.00
5.2.8.5	DONATIVOS INTERNACIONALES	0.00	0.00	0.00	0.00
5.2.9	TRANSFERENCIAS AL EXTERIOR	0.00	0.00	0.00	0.00
5.2.9.1	TRANSFERENCIAS AL EXTERIOR A GOBIERNOS EXTRANJEROS Y ORGANISMOS INTE	0.00	0.00	0.00	0.00
5.2.9.2	TRANSFERENCIAS AL SECTOR PRIVADO EXTERNO	0.00	0.00	0.00	0.00
5.3	PARTICIPACIONES Y APORTACIONES	0.00	0.00	0.00	0.00
5.3.1	PARTICIPACIONES	0.00	0.00	0.00	0.00
5.3.1.1	PARTICIPACIONES DE LA FEDERACIÓN A ENTIDADES FEDERATIVAS Y MUNICIPIOS	0.00	0.00	0.00	0.00
5.3.1.2	PARTICIPACIONES DE LAS ENTIDADES FEDERATIVAS A LOS MUNICIPIOS	0.00	0.00	0.00	0.00
5.3.2	APORTACIONES	0.00	0.00	0.00	0.00
5.3.2.1	APORTACIONES DE LA FEDERACIÓN A ENTIDADES FEDERATIVAS Y MUNICIPIOS	0.00	0.00	0.00	0.00
5.3.2.2	APORTACIONES DE LAS ENTIDADES FEDERATIVAS A LOS MUNICIPIOS	0.00	0.00	0.00	0.00
5.3.3	CONVENIOS	0.00	0.00	0.00	0.00
5.3.3.1	CONVENIOS DE REASIGNACIÓN	0.00	0.00	0.00	0.00
5.3.3.2	CONVENIOS DE DESCENTRALIZACIÓN Y OTROS	0.00	0.00	0.00	0.00
5.4	INTERESES, COMISIONES Y OTROS GASTOS DE LA DEUDA PÚBLICA	0.00	0.00	0.00	0.00
5.4.1	INTERESES DE LA DEUDA PÚBLICA	0.00	0.00	0.00	0.00
5.4.1.1	INTERESES DE LA DEUDA PÚBLICA INTERNA	0.00	0.00	0.00	0.00
5.4.1.2	INTERESES DE LA DEUDA PÚBLICA EXTERNA	0.00	0.00	0.00	0.00
5.4.2	COMISIONES DE LA DEUDA PÚBLICA	0.00	0.00	0.00	0.00
5.4.2.1	COMISIONES DE LA DEUDA PÚBLICA INTERNA	0.00	0.00	0.00	0.00
5.4.2.2	COMISIONES DE LA DEUDA PÚBLICA EXTERNA	0.00	0.00	0.00	0.00
5.4.3	GASTOS DE LA DEUDA PÚBLICA	0.00	0.00	0.00	0.00
5.4.3.1	GASTOS DE LA DEUDA PÚBLICA INTERNA	0.00	0.00	0.00	0.00
5.4.3.2	GASTOS DE LA DEUDA PÚBLICA EXTERNA	0.00	0.00	0.00	0.00
5.4.4	COSTO POR COBERTURAS	0.00	0.00	0.00	0.00
5.4.4.1	COSTO POR COBERTURAS	0.00	0.00	0.00	0.00
5.4.5	APOYOS FINANCIEROS	0.00	0.00	0.00	0.00
5.4.5.1	APOYOS FINANCIEROS A INTERMEDIARIOS	0.00	0.00	0.00	0.00
5.4.5.2	APOYO FINANCIEROS A AHORRADORES Y DEUDORES DEL SISTEMA FINANCIERO NA	0.00	0.00	0.00	0.00
5.5	OTROS GASTOS Y PERDIDAS EXTRAORDINARIAS	0.00	0.00	0.00	0.00
5.5.1	ESTIMACIONES, DEPRECIACIONES, DETERIOROS, OBSOLESCENCIA Y AMORTIZACION	0.00	0.00	0.00	0.00
5.5.1.1	ESTIMACIONES POR PÉRDIDA O DETERIORO DE ACTIVOS CIRCULANTES	0.00	0.00	0.00	0.00
5.5.1.2	ESTIMACIONES POR PÉRDIDA O DETERIORO DE ACTIVO NO CIRCULANTE	0.00	0.00	0.00	0.00
5.5.1.3	DEPRECIACIÓN DE BIENES INMUEBLES	0.00	0.00	0.00	0.00
5.5.1.4	DEPRECIACIÓN DE INFRAESTRUCTURA	0.00	0.00	0.00	0.00
5.5.1.5	DEPRECIACIÓN DE BIENES MUEBLES	0.00	0.00	0.00	0.00
5.5.1.6	DETERIORO DE LOS ACTIVOS BIOLÓGICOS	0.00	0.00	0.00	0.00
5.5.1.7	AMORTIZACIÓN DE ACTIVOS INTANGIBLES	0.00	0.00	0.00	0.00
5.5.1.8	DISMINUCIÓN DE BIENES POR PÉRDIDA, OBSOLESCENCIA Y DETERIORO	0.00	0.00	0.00	0.00
5.5.2	PROVISIONES	0.00	0.00	0.00	0.00
5.5.2.1	PROVISIONES DE PASIVOS A CORTO PLAZO	0.00	0.00	0.00	0.00
5.5.2.2	PROVISIONES DE PASIVOS A LARGO PLAZO	0.00	0.00	0.00	0.00
5.5.3	DISMINUCIÓN DE INVENTARIOS	0.00	0.00	0.00	0.00
5.5.3.1	DISMINUCIÓN DE INVENTARIOS DE MERCANCIAS PARA VENTA	0.00	0.00	0.00	0.00
5.5.3.2	DISMINUCIÓN DE INVENTARIOS DE MERCANCIAS TERMINADAS	0.00	0.00	0.00	0.00
5.5.3.3	DISMINUCIÓN DE INVENTARIOS DE MERCANCIAS EN PROCESO DE ELABORACIÓN	0.00	0.00	0.00	0.00

5.5.3.4	DISMINUCIÓN DE INVENTARIOS DE MATERIAS PRIMAS, MATERIALES Y SUMINISTROS	0.00	0.00	0.00	0.00
5.5.3.5	DISMINUCIÓN DE ALMACÉN DE MATERIALES Y SUMINISTROS DE CONSUMO	0.00	0.00	0.00	0.00
5.5.4	AUMENTO POR INSUFICIENCIA DE ESTIMACIONES POR PÉRDIDA O DETERIORO U O	0.00	0.00	0.00	0.00
5.5.4.1	AUMENTO POR INSUFICIENCIA DE ESTIMACIONES POR PÉRDIDA O DETERIORO U O	0.00	0.00	0.00	0.00
5.5.5	AUMENTO POR INSUFICIENCIA DE PROVISIONES	0.00	0.00	0.00	0.00
5.5.5.1	AUMENTO POR INSUFICIENCIA DE PROVISIONES	0.00	0.00	0.00	0.00
5.5.9	OTROS GASTOS	0.00	0.00	0.00	0.00
5.5.9.1	GASTOS DE EJERCICIOS ANTERIORES	0.00	0.00	0.00	0.00
5.5.9.2	PÉRDIDAS POR RESPONSABILIDADES	0.00	0.00	0.00	0.00
5.5.9.3	BONIFICACIONES Y DESCUENTOS OTORGADOS	0.00	0.00	0.00	0.00
5.5.9.4	DIFERENCIAS POR TIPO DE CAMBIO NEGATIVAS	0.00	0.00	0.00	0.00
5.5.9.5	DIFERENCIAS DE COTIZACIONES NEGATIVAS EN VALORES NEGOCIABLES	0.00	0.00	0.00	0.00
5.5.9.6	RESULTADO POR POSICIÓN MONETARIA	0.00	0.00	0.00	0.00
5.5.9.7	PÉRDIDAS POR PARTICIPACIÓN PATRIMONIAL	0.00	0.00	0.00	0.00
5.5.9.8	DIFERENCIAS POR REESTRUCTURACIÓN DE DEUDA PÚBLICA NEGATIVAS	0.00	0.00	0.00	0.00
5.5.9.9	OTROS GASTOS VARIOS	0.00	0.00	0.00	0.00
5.6	INVERSIÓN PÚBLICA	0.00	0.00	0.00	0.00
5.6.1	INVERSIÓN PÚBLICA NO CAPITALIZABLE	0.00	0.00	0.00	0.00
5.6.1.1	CONSTRUCCIÓN EN BIENES NO CAPITALIZABLE	0.00	0.00	0.00	0.00
7	CUENTAS DE ORDEN CONTABLES	0.00	0.00	0.00	0.00
7.1	VALORES	0.00	0.00	0.00	0.00
7.1.1	VALORES EN CUSTODIA	0.00	0.00	0.00	0.00
7.1.2	CUSTODIA DE VALORES	0.00	0.00	0.00	0.00
7.1.3	INSTRUMENTOS DE CRÉDITO PRESTADOS A FORMADORES DE MERCADO	0.00	0.00	0.00	0.00
7.1.4	PRÉSTAMO DE INSTRUMENTOS DE CRÉDITO A FORMADORES DE MERCADO Y SU GA	0.00	0.00	0.00	0.00
7.1.5	INSTRUMENTOS DE CRÉDITO RECIBIDOS EN GARANTÍA DE LOS FORMADORES DE M	0.00	0.00	0.00	0.00
7.1.6	GARANTÍA DE CRÉDITOS RECIBIDOS DE LOS FORMADORES DE MERCADO	0.00	0.00	0.00	0.00
7.2	EMISIÓN DE OBLIGACIONES	0.00	0.00	0.00	0.00
7.2.1	AUTORIZACIÓN PARA LA EMISIÓN DE BONOS, TÍTULOS Y VALORES DE LA DEUDA PÚ	0.00	0.00	0.00	0.00
7.2.2	AUTORIZACIÓN PARA LA EMISIÓN DE BONOS, TÍTULOS Y VALORES DE LA DEUDA PÚ	0.00	0.00	0.00	0.00
7.2.3	EMISIONES AUTORIZADAS DE LA DEUDA PÚBLICA INTERNA Y EXTERNA	0.00	0.00	0.00	0.00
7.2.4	SUSCRIPCIÓN DE CONTRATOS DE PRÉSTAMOS Y OTRAS OBLIGACIONES DE LA DEU	0.00	0.00	0.00	0.00
7.2.5	SUSCRIPCIÓN DE CONTRATOS DE PRÉSTAMOS Y OTRAS OBLIGACIONES DE LA DEU	0.00	0.00	0.00	0.00
7.2.6	CONTRATOS DE PRÉSTAMOS Y OTRAS OBLIGACIONES DE LA DEUDA PÚBLICA INTER	0.00	0.00	0.00	0.00
7.3	AVALES Y GARANTÍAS	0.00	0.00	0.00	0.00
7.3.1	AVALES AUTORIZADOS	0.00	0.00	0.00	0.00
7.3.2	AVALES FIRMADOS	0.00	0.00	0.00	0.00
7.3.3	FIANZAS Y GARANTÍAS RECIBIDAS POR DEUDAS A COBRAR	0.00	0.00	0.00	0.00
7.3.4	FIANZAS OTORGADAS PARA RESPALDAR OBLIGACIONES NO FISCALES DEL GOBIER	0.00	0.00	0.00	0.00
7.3.5	FIANZAS OTORGADAS DEL GOBIERNO PARA RESPALDAR OBLIGACIONES NO FISCAL	0.00	0.00	0.00	0.00
7.4	JUICIOS	0.00	0.00	0.00	0.00
7.4.1	DEMANDAS JUDICIAL EN PROCESO DE RESOLUCIÓN	0.00	0.00	0.00	0.00
7.4.2	RESOLUCIÓN DE DEMANDAS EN PROCESO JUDICIAL	0.00	0.00	0.00	0.00
7.5	INVERSIÓN MEDIANTE PROYECTOS PARA PRESTACIÓN DE SERVICIOS (PPS) Y SIMI	0.00	0.00	0.00	0.00
7.5.1	CONTRATOS PARA INVERSIÓN MEDIANTE PROYECTOS PARA PRESTACIÓN DE SERV	0.00	0.00	0.00	0.00
7.5.2	INVERSIÓN PÚBLICA CONTRATADA MEDIANTE PROYECTOS PARA PRESTACIÓN DE S	0.00	0.00	0.00	0.00
7.6	BIENES EN CONCESIONADOS O EN COMODATO	0.00	0.00	0.00	0.00
7.6.1	BIENES BAJO CONTRATO EN CONCESIÓN	0.00	0.00	0.00	0.00
7.6.2	CONTRATO DE CONCESIÓN POR BIENES	0.00	0.00	0.00	0.00
7.6.3	BIENES BAJO CONTRATO EN COMODATO	0.00	0.00	0.00	0.00
7.6.4	CONTRATO DE COMODATO POR BIENES	0.00	0.00	0.00	0.00

**Nota de Gestión Administrativa 17**

De conformidad con la nota de gestión administrativa número 17 la información Contable deberá estar firmada en cada página de la misma e incluir al final la siguiente leyenda: "Dajo protesta de decir verdad declaro que los Estados Financieros y sus notas, son razonablemente correctos y son responsabilidad del emisor".

  
 C. CONCEPCIÓN PADILLA RODRÍGUEZ  
 PRESIDENTE MUNICIPAL

  
 C. ROBERTO AVILA RANGEL  
 SINDICO DE MAYORIA

  
 C. HOMERO CARDENAS CHAPA  
 TESORERO MUNICIPAL

  
 C. ROBERTO LARA VAZQUEZ  
 REGISTRO DE HACIENDA

  
 C. ROSA MARGARITA MENDOZA GUEVAMA  
 SINDICA DE MINORIA


MUNICIPIO DE VILLA UNIÓN COAHUILA					
Balanza de Comparación					
Del 01 de octubre al 31 de diciembre de 2020					
CÓDIGO	CUENTA CONTABLE	SALDO INICIAL	CARGOS	ABONOS	SALDO FINAL
<b>8</b>	<b>CUENTAS DE ORDEN PRESUPUESTARIAS</b>	<b>0.00</b>	<b>111,664,090.88</b>	<b>111,664,090.88</b>	<b>0.00</b>
<b>8.1</b>	<b>LEY DE INGRESOS</b>	<b>0.00</b>	<b>26,409,756.68</b>	<b>26,409,756.68</b>	<b>0.00</b>
8.1.1	LEY DE INGRESOS ESTIMADA	-33,035,314.00	0.00	0.00	-33,035,314.00
8.1.2	LEY DE INGRESOS POR EJECUTAR	5,036,170.94	8,710,766.11	8,988,224.46	5,313,620.29
8.1.3	MODIFICACIONES A LA LEY DE INGRESOS ESTIMADA	0.00	8,988,224.46	0.00	-8,988,224.46
8.1.4	LEY DE INGRESOS DEVENGADA	0.00	8,710,766.11	8,710,766.11	0.00
8.1.5	LEY DE INGRESOS RECAUDADA	27,999,143.56	0.00	8,710,766.11	26,708,609.17
<b>8.2</b>	<b>PRESUPUESTO DE EGRESOS</b>	<b>0.00</b>	<b>86,164,323.90</b>	<b>86,164,323.90</b>	<b>0.00</b>
8.2.1	PRESUPUESTO DE EGRESOS APROBADO	-33,035,314.00	0.00	0.00	-33,035,314.00
8.2.2	PRESUPUESTO DE EGRESOS POR EJERCER	6,425,470.29	21,894,110.21	25,601,733.49	2,417,847.01
8.2.3	MODIFICACIONES AL PRESUPUESTO DE EGRESOS APROBADO	-3,139,487.00	16,768,847.48	21,894,110.21	-8,264,749.73
8.2.4	PRESUPUESTO DE EGRESOS COMPROMETIDO	6,576,102.78	9,132,886.01	12,444,643.02	3,283,345.77
8.2.5	PRESUPUESTO DE EGRESOS DEVENGADO	-343.90	12,444,643.02	12,444,299.22	0.00
8.2.6	PRESUPUESTO DE EGRESOS EJERCIDO	342,691.96	12,444,299.22	12,469,537.96	317,453.22
8.2.7	PRESUPUESTO DE EGRESOS PAGADO	22,831,879.77	12,469,537.96	0.00	35,301,417.73

**Nota de Gestión Administrativa 17**

De conformidad con la nota de gestión administrativa número 17 la información Contable deberá estar firmada en cada página de la misma e incluir al final la siguiente leyenda: "Bajo protesta de decir verdad declaramos que los Estados Financieros y sus notas, son razonablemente correctos y son responsabilidad del emisor"


  
 C. NARCEDAL PADRON ARIZPE  
 PRESIDENTE MUNICIPAL


  
 C. ROBERTO AVILA RANGEL  
 SINDICO DE MAYORIA

  
 C. HOMERO CARDENAS CHAPA  
 TESORERO MUNICIPAL

  
 C. FAUCIA AZINET GARCIA BARREON  
 REGIDOR DE HUELTA

  
 C. P. ROBERTO LARA VAZQUEZ  
 CONTRALOR MUNICIPAL

  
 C. ROSA MARGARITA MENDOCZA GUEVARA  
 SINDICA DE MINORIA



**R) BALANZA DE COMPROBACIÓN,  
ACUMULADA DE ENERO A DICIEMBRE DEL  
2020**

The image features a large, faint watermark of the coat of arms of Villa Unión, Chile, centered on the page. The coat of arms is a shield divided into four quadrants. The top-left quadrant shows a mountain range. The top-right quadrant shows a landscape with a river and a bridge. The bottom-left quadrant shows a cow. The bottom-right quadrant shows a ship. Above the shield is a banner with the text 'VILLA UNION'. Below the shield is another banner with the text 'GRUPO EMPRESARIAL VILLA UNION' and 'FUNDADO EN 1927'.

MUNICIPIO DE VILLA LINDA COAHUILA					
Balanza de Comprobación					
Del 01 de enero al 31 de diciembre de 2020					
CÓDIGO	CUENTA CONTABLE	SALDO INICIAL	CARGOS	ABONOS	SALDO FINAL
1	ACTIVO	19,247,488.77	108,789,434.34	104,830,389.81	20,206,883.30
1.1	ACTIVO CIRCULANTE	3,118,818.34	102,302,491.87	104,722,805.02	889,235.19
1.1.1	EFFECTIVO Y EQUIVALENTES	3,118,818.34	84,816,771.68	87,239,104.83	889,235.19
1.1.1.1	EFFECTIVO	0.00	80,000.00	80,000.00	0.00
1.1.1.2	BANCOS/TESORERÍA	3,118,818.34	84,728,771.68	87,149,104.83	889,235.19
1.1.1.3	BANCOS/DEPENDENCIAS Y OTROS	0.00	0.00	0.00	0.00
1.1.1.4	INVERSIONES TEMPORALES (HASTA 3 MESES)	0.00	0.00	0.00	0.00
1.1.1.5	FONDOS CON AFECTACIÓN ESPECÍFICA	0.00	0.00	0.00	0.00
1.1.1.6	DEPÓSITOS DE FONDOS DE TERCEROS EN GARANTÍA Y/O ADMINISTRACIÓN	0.00	0.00	0.00	0.00
1.1.1.9	OTROS EFFECTIVOS Y EQUIVALENTES	0.00	0.00	0.00	0.00
1.1.2	DERECHOS A RECIBIR EFFECTIVO O EQUIVALENTES	0.00	37,483,726.19	37,483,726.19	0.00
1.1.2.1	INVERSIONES FINANCIERAS DE CORTO PLAZO	0.00	0.00	0.00	0.00
1.1.2.2	CUENTAS POR COBRAR A CORTO PLAZO	0.00	32,694,249.85	32,694,249.85	0.00
1.1.2.3	DEUDORES DIVERSOS POR COBRAR A CORTO PLAZO	0.00	571,626.01	571,626.01	0.00
1.1.2.4	INGRESOS POR RECUPERAR A CORTO PLAZO	0.00	4,045,850.52	4,045,850.52	0.00
1.1.2.5	DEUDORES POR ANTIQUOS DE LA TESORERÍA A CORTO PLAZO	0.00	0.00	0.00	0.00
1.1.2.6	PRÉSTAMOS OTORGADOS A CORTO PLAZO	0.00	202,183.81	202,183.81	0.00
1.1.2.9	OTROS DERECHOS A RECIBIR EFFECTIVO O EQUIVALENTES A CORTO PLAZO	0.00	0.00	0.00	0.00
1.1.3	DERECHOS A RECIBIR BIENES O SERVICIOS	0.00	0.00	0.00	0.00
1.1.3.1	ANTICIPO A PROVEEDORES POR ADQUISICIÓN DE BIENES Y PRESTACIÓN DE SERVICIOS A	0.00	0.00	0.00	0.00
1.1.3.2	ANTICIPO A PROVEEDORES POR ADQUISICIÓN DE BIENES INMUEBLES Y MUEBLES A CORTO	0.00	0.00	0.00	0.00
1.1.3.3	ANTICIPO A PROVEEDORES POR ADQUISICIÓN DE BIENES INTANGIBLES A CORTO PLAZO	0.00	0.00	0.00	0.00
1.1.3.4	ANTICIPO A CONTRATISTAS POR OBRAS PÚBLICAS A CORTO PLAZO	0.00	0.00	0.00	0.00
1.1.3.9	OTROS DERECHOS A RECIBIR BIENES O SERVICIOS A CORTO PLAZO	0.00	0.00	0.00	0.00
1.1.4	INVENTARIOS	8.00	8.00	8.00	8.00
1.1.4.1	INVENTARIO DE MERCANCIAS PARA VENTA	0.00	0.00	0.00	0.00
1.1.4.2	INVENTARIO DE MERCANCIAS TERMINADAS	0.00	0.00	0.00	0.00
1.1.4.3	INVENTARIO DE MERCANCIAS EN PROCESO DE ELABORACIÓN	0.00	0.00	0.00	0.00
1.1.4.4	INVENTARIO DE MATERIAS PRIMAS, MATERIALES Y SUMINISTROS PARA PRODUCCIÓN	0.00	0.00	0.00	0.00
1.1.4.5	BIENES EN TRÁNSITO	0.00	0.00	0.00	0.00
1.1.5	ALMACENES	8.00	8.00	8.00	8.00
1.1.5.1	ALMACÉN DE MATERIALES Y SUMINISTROS DE CONSUMO	0.00	0.00	0.00	0.00
1.1.6	ESTIMACIÓN POR PÉRDIDA O DETERIORO DE ACTIVOS CIRCULANTES	8.00	8.00	8.00	8.00
1.1.6.1	ESTIMACIONES PARA CUENTAS INCOBRABLES POR DERECHOS A RECIBIR EFFECTIVO O EQ	0.00	0.00	0.00	0.00
1.1.6.2	ESTIMACIÓN POR DETERIORO DE INVENTARIOS	0.00	0.00	0.00	0.00
1.1.7	OTROS ACTIVOS CIRCULANTES	0.00	0.00	0.00	0.00
1.1.8	VALORES EN GARANTÍA	0.00	0.00	0.00	0.00
1.1.8.1	BIENES EN GARANTÍA (EXCLUYE DEPÓSITOS DE FONDOS)	0.00	0.00	0.00	0.00
1.1.8.2	BIENES DERIVADOS DE EMBARGOS, DECOMBOS, ASEGURAMIENTOS Y DACIÓN EN PAGO	0.00	0.00	0.00	0.00
1.1.8.4	ADQUISICIÓN CON FONDOS DE TERCEROS	0.00	0.00	0.00	0.00
1.2	ACTIVO NO CIRCULANTE	16,128,640.43	2,486,942.47	107,504.79	18,606,278.11
1.2.1	INVERSIONES FINANCIERAS A LARGO PLAZO	0.00	0.00	0.00	0.00
1.2.1.1	INVERSIONES A LARGO PLAZO	0.00	0.00	0.00	0.00
1.2.1.2	TÍTULOS Y VALORES A LARGO PLAZO	0.00	0.00	0.00	0.00
1.2.1.3	FIDEICOMISOS, MANDATOS Y CONTRATOS ANÁLOGOS	0.00	0.00	0.00	0.00
1.2.1.4	PARTICIPACIONES Y APORTACIONES DE CAPITAL	0.00	0.00	0.00	0.00
1.2.2	DERECHOS A RECIBIR EFFECTIVO O EQUIVALENTES A LARGO PLAZO	0.00	0.00	0.00	0.00
1.2.2.1	DOCUMENTOS POR COBRAR A LARGO PLAZO	0.00	0.00	0.00	0.00
1.2.2.2	DEUDORES DIVERSOS A LARGO PLAZO	0.00	0.00	0.00	0.00
1.2.2.3	INGRESOS POR RECUPERAR A LARGO PLAZO	0.00	0.00	0.00	0.00
1.2.2.4	PRÉSTAMOS OTORGADOS A LARGO PLAZO	0.00	0.00	0.00	0.00
1.2.2.9	OTROS DERECHOS A RECIBIR EFFECTIVO O EQUIVALENTES A LARGO PLAZO	0.00	0.00	0.00	0.00
1.2.3	BIENES INMUEBLES, INFRAESTRUCTURA Y CONSTRUCCIONES EN PROCESO	14,118,104.28	2,483,999.12	107,504.79	16,484,388.88
1.2.3.1	TERRENOS	3,834,215.88	0.00	0.00	3,834,215.88
1.2.3.2	VIVIENDAS	0.00	0.00	0.00	0.00
1.2.3.3	EDIFICIOS NO HABITACIONALES	8,600,866.29	0.00	0.00	8,600,866.29
1.2.3.4	INFRAESTRUCTURA	0.00	0.00	0.00	0.00
1.2.3.5	CONSTRUCCIONES EN PROCESO EN BIENES DE DOMINIO PÚBLICO	2,683,022.30	0.00	107,504.79	2,575,517.51
1.2.3.8	CONSTRUCCIONES EN PROCESO EN BIENES PROPIOS	0.00	2,483,999.12	0.00	2,483,999.12
1.2.3.9	OTROS BIENES INMUEBLES	0.00	0.00	0.00	0.00
1.2.4	BIENES MUEBLES	2,009,536.18	1,022,972.38	0.00	4,236,367.63
1.2.4.1	MOBILIARIO Y EQUIPO DE ADMINISTRACIÓN	896,063.91	900,790.60	0.00	1,597,854.51
1.2.4.2	MOBILIARIO Y EQUIPO EDUCACIONAL Y RECREATIVO	15,401.27	0.00	0.00	15,401.27
1.2.4.3	EQUIPO E INSTRUMENTAL, MÉDICO Y DE LABORATORIO	0.00	0.00	0.00	0.00
1.2.4.4	VEHÍCULOS Y EQUIPO DE TRANSPORTE	1,389,300.00	0.00	0.00	1,389,300.00



1.2.4.5	EQUIPO DE DEFENSA Y SEGURIDAD	0.00	0.00	0.00	0.00
1.2.4.6	MAQUINARIA, OTROS EQUIPOS Y HERRAMIENTAS	1,189,569.00	33,182.75	0.00	1,222,751.75
1.2.4.7	COLECCIONES, OBRAS DE ARTE Y OBJETOS VALIOSOS	0.00	0.00	0.00	0.00
1.2.4.8	ACTIVOS BIOLÓGICOS	0.00	0.00	0.00	0.00
1.2.8	ACTIVOS INTANGIBLES	8.00	6.00	6.00	6.00
1.2.5.1	SOFTWARE	0.00	0.00	0.00	0.00
1.2.5.2	PATENTES, MARCAS Y DERECHOS	0.00	0.00	0.00	0.00
1.2.5.3	CONCESIONES Y FRANQUICIAS	0.00	0.00	0.00	0.00
1.2.5.4	LICENCIAS	0.00	0.00	0.00	0.00
1.2.5.9	OTROS ACTIVOS INTANGIBLES	0.00	0.00	0.00	0.00
1.2.8	DEPRECIACIÓN, DETERIORO Y AMORTIZACIÓN ACUMULADA DE BIENES	-1,181,694.00	6.00	6.00	-1,181,694.00
1.2.8.1	DEPRECIACIÓN ACUMULADA DE BIENES INMUEBLES	-587,857.20	0.00	0.00	-587,857.20
1.2.8.2	DEPRECIACIÓN ACUMULADA DE INFRAESTRUCTURA	0.00	0.00	0.00	0.00
1.2.8.3	DEPRECIACIÓN ACUMULADA DE BIENES MUEBLES	-623,840.80	0.00	0.00	-623,840.80
1.2.8.4	DETERIORO ACUMULADO DE ACTIVOS BIOLÓGICOS	0.00	0.00	0.00	0.00
1.2.8.5	AMORTIZACIÓN ACUMULADA DE ACTIVOS INTANGIBLES	0.00	0.00	0.00	0.00
1.2.7	ACTIVOS DIFERIDOS	0.00	0.00	0.00	0.00
1.2.7.1	ESTUDIOS, FORMULACIÓN Y EVALUACIÓN DE PROYECTOS	0.00	0.00	0.00	0.00
1.2.7.2	DERECHOS SOBRE BIENES EN RÉGIMEN DE ARRENDAMIENTO FINANCIERO	0.00	0.00	0.00	0.00
1.2.7.3	GASTOS PAGADOS POR ADELANTADO A LARGO PLAZO	0.00	0.00	0.00	0.00
1.2.7.4	ANTICIPOS A LARGO PLAZO	0.00	0.00	0.00	0.00
1.2.7.5	BENEFICIOS AL RETIRO DE EMPLEADOS PAGADOS POR ADELANTADO	0.00	0.00	0.00	0.00
1.2.7.9	OTROS ACTIVOS DIFERIDOS	0.00	0.00	0.00	0.00
1.2.8	ESTIMACIÓN POR PÉRDIDA O DETERIORO DE ACTIVOS NO CIRCULANTES	0.00	0.00	0.00	0.00
1.2.8.1	ESTIMACIONES POR PÉRDIDA DE CUENTAS INCOBRABLES DE DOCUMENTOS POR COBRAR	0.00	0.00	0.00	0.00
1.2.8.2	ESTIMACIONES POR PÉRDIDA DE CUENTAS INCOBRABLES DE DEUDORES DIVERSOS	0.00	0.00	0.00	0.00
1.2.8.3	ESTIMACIONES POR PÉRDIDA DE CUENTAS INCOBRABLES DE INGRESOS POR COBRAR A LARGO PLAZO	0.00	0.00	0.00	0.00
1.2.8.4	ESTIMACIONES POR PÉRDIDA DE CUENTAS INCOBRABLES DE PRESTAMOS OTORGADOS A LARGO PLAZO	0.00	0.00	0.00	0.00
1.2.8.9	ESTIMACIONES POR PÉRDIDA DE OTRAS CUENTAS INCOBRABLES A LARGO PLAZO	0.00	0.00	0.00	0.00
1.2.8	OTROS ACTIVOS NO CIRCULANTES	0.00	0.00	0.00	0.00
1.2.9.1	BIENES EN CONCESIÓN	0.00	0.00	0.00	0.00
1.2.9.2	BIENES EN ARRENDAMIENTO FINANCIERO	0.00	0.00	0.00	0.00
1.2.9.3	BIENES EN COMODATO	0.00	0.00	0.00	0.00
2	PASIVO	4,224,901.04	41,654,863.83	38,024,726.79	894,763.00
2.1	PASIVO CIRCULANTE	4,224,901.04	41,654,863.83	38,024,726.79	894,763.00
2.1.1	CUENTAS POR PAGAR A CORTO PLAZO	4,224,901.04	41,031,267.78	37,401,189.66	894,763.00
2.1.1.1	SERVICIOS PERSONALES POR PAGAR A CORTO PLAZO	82,498.73	15,588,138.87	15,505,642.24	0.00
2.1.1.2	PROVEEDORES POR PAGAR A CORTO PLAZO	972,958.81	13,582,329.90	12,952,245.69	332,892.40
2.1.1.3	CONTRATISTAS POR OBRAS PÚBLICAS POR PAGAR A CORTO PLAZO	2,983,022.30	5,128,251.78	2,445,229.48	0.00
2.1.1.4	PARTICIPACIONES Y APORTACIONES POR PAGAR A CORTO PLAZO	0.00	0.00	0.00	0.00
2.1.1.5	TRANSFERENCIAS OTORGADAS POR PAGAR A CORTO PLAZO	118,144.82	2,258,996.70	2,148,821.78	0.00
2.1.1.6	INTERESES, COMISIONES Y OTROS GASTOS DE LA DEUDA PÚBLICA POR PAGAR A CORTO PLAZO	0.00	0.00	0.00	0.00
2.1.1.7	RETENCIONES Y CONTRIBUCIONES POR PAGAR A CORTO PLAZO	195,514.14	3,757,066.48	3,823,442.82	281,570.80
2.1.1.8	DEVOLUCIONES DE LA LEY DE INGRESOS POR PAGAR A CORTO PLAZO	0.00	0.00	0.00	0.00
2.1.1.9	OTRAS CUENTAS POR PAGAR A CORTO PLAZO	174,766.34	708,553.91	533,787.57	0.00
2.1.2	DOCUMENTOS POR PAGAR A CORTO PLAZO	0.00	0.00	0.00	0.00
2.1.2.1	DOCUMENTOS COMERCIALES POR PAGAR A CORTO PLAZO	0.00	0.00	0.00	0.00
2.1.2.2	DOCUMENTOS CON CONTRATISTAS POR OBRAS PÚBLICAS POR PAGAR A CORTO PLAZO	0.00	0.00	0.00	0.00
2.1.2.9	OTROS DOCUMENTOS POR PAGAR A CORTO PLAZO	0.00	0.00	0.00	0.00
2.1.3	PORCIÓN A CORTO PLAZO DE LA DEUDA PÚBLICA A LARGO PLAZO	0.00	0.00	0.00	0.00
2.1.3.1	PORCIÓN A CORTO PLAZO DE LA DEUDA PÚBLICA INTERNA	0.00	0.00	0.00	0.00
2.1.3.2	PORCIÓN A CORTO PLAZO DE LA DEUDA PÚBLICA EXTERNA	0.00	0.00	0.00	0.00
2.1.3.3	PORCIÓN A CORTO PLAZO DE ARRENDAMIENTO FINANCIERO	0.00	0.00	0.00	0.00
2.1.4	TÍTULOS Y VALORES A CORTO PLAZO	0.00	0.00	0.00	0.00
2.1.4.1	TÍTULOS Y VALORES DE LA DEUDA PÚBLICA INTERNA A CORTO PLAZO	0.00	0.00	0.00	0.00
2.1.4.2	TÍTULOS Y VALORES DE LA DEUDA PÚBLICA EXTERNA A CORTO PLAZO	0.00	0.00	0.00	0.00
2.1.5	PASIVOS DIFERIDOS A CORTO PLAZO	0.00	0.00	0.00	0.00
2.1.5.1	INGRESOS COBRADOS POR ADELANTADO A CORTO PLAZO	0.00	0.00	0.00	0.00
2.1.5.2	INTERESES COBRADOS POR ADELANTADO A CORTO PLAZO	0.00	0.00	0.00	0.00
2.1.5.9	OTROS PASIVOS DIFERIDOS A CORTO PLAZO	0.00	0.00	0.00	0.00
2.1.6	FONDOS Y BIENES DE TERCEROS EN GARANTÍA VÍO ADMINISTRACIÓN A CORTO PLAZO	0.00	0.00	0.00	0.00
2.1.6.1	FONDOS EN GARANTÍA A CORTO PLAZO	0.00	0.00	0.00	0.00
2.1.6.2	FONDOS EN ADMINISTRACIÓN A CORTO PLAZO	0.00	0.00	0.00	0.00
2.1.6.3	FONDOS CONTINGENTES A CORTO PLAZO	0.00	0.00	0.00	0.00
2.1.6.4	FONDOS DE FIDEICOMISOS, MANDATOS Y CONTRATOS ANÁLOGOS A CORTO PLAZO	0.00	0.00	0.00	0.00
2.1.6.5	OTROS FONDOS DE TERCEROS EN GARANTÍA VÍO ADMINISTRACIÓN A CORTO PLAZO	0.00	0.00	0.00	0.00
2.1.6.9	VALORES Y BIENES EN GARANTÍA A CORTO PLAZO	0.00	0.00	0.00	0.00
2.1.7	PROVISIONES A CORTO PLAZO	0.00	0.00	0.00	0.00

2.1.7.1	PROVISIÓN PARA DEMANDAS Y JUICIOS A CORTO PLAZO	0.00	0.00	0.00	0.00
2.1.7.2	PROVISIÓN PARA CONTINGENCIAS A CORTO PLAZO	0.00	0.00	0.00	0.00
2.1.7.3	OTRAS PROVISIONES A CORTO PLAZO	0.00	0.00	0.00	0.00
2.1.8	OTROS PASIVOS A CORTO PLAZO	0.00	623,556.13	623,556.13	0.00
2.1.8.1	INGRESOS POR CLASIFICAR	0.00	623,556.13	623,556.13	0.00
2.1.8.2	RECALIDADACIÓN POR PARTICIPAR	0.00	0.00	0.00	0.00
2.1.8.9	OTROS PASIVOS CIRCULANTES	0.00	0.00	0.00	0.00
2.2	PASIVO NO CIRCULANTE	0.00	0.00	0.00	0.00
2.2.1	CUENTAS POR PAGAR A LARGO PLAZO	0.00	0.00	0.00	0.00
2.2.1.1	PROVEEDORES POR PAGAR A LARGO PLAZO	0.00	0.00	0.00	0.00
2.2.1.2	CONTRATISTAS POR OBRAS PÚBLICAS POR PAGAR A LARGO PLAZO	0.00	0.00	0.00	0.00
2.2.2	DOCUMENTOS POR PAGAR A LARGO PLAZO	0.00	0.00	0.00	0.00
2.2.2.1	DOCUMENTOS COMERCIALES POR PAGAR A LARGO PLAZO	0.00	0.00	0.00	0.00
2.2.2.2	DOCUMENTOS CON CONTRATISTAS POR OBRAS PÚBLICAS POR PAGAR A LARGO PLAZO	0.00	0.00	0.00	0.00
2.2.2.3	OTROS DOCUMENTOS POR PAGAR A LARGO PLAZO	0.00	0.00	0.00	0.00
2.2.3	DEUDA PÚBLICA A LARGO PLAZO	0.00	0.00	0.00	0.00
2.2.3.1	TÍTULOS Y VALORES DE LA DEUDA PÚBLICA INTERNA A LARGO PLAZO	0.00	0.00	0.00	0.00
2.2.3.2	TÍTULOS Y VALORES DE LA DEUDA PÚBLICA EXTERNA A LARGO PLAZO	0.00	0.00	0.00	0.00
2.2.3.3	PRÉSTAMOS DE LA DEUDA PÚBLICA INTERNA POR PAGAR A LARGO PLAZO	0.00	0.00	0.00	0.00
2.2.3.4	PRÉSTAMOS DE LA DEUDA PÚBLICA EXTERNA POR PAGAR A LARGO PLAZO	0.00	0.00	0.00	0.00
2.2.3.5	ARRENDAMIENTO FINANCIERO POR PAGAR A LARGO PLAZO	0.00	0.00	0.00	0.00
2.2.4	PASIVOS DIFERIDOS A LARGO PLAZO	0.00	0.00	0.00	0.00
2.2.4.1	CRÉDITOS DIFERIDOS A LARGO PLAZO	0.00	0.00	0.00	0.00
2.2.4.2	INTERESES COBRADOS POR ADELANTADO A LARGO PLAZO	0.00	0.00	0.00	0.00
2.2.4.9	OTROS PASIVOS DIFERIDOS A LARGO PLAZO	0.00	0.00	0.00	0.00
2.2.5	FONDOS Y BIENES DE TERCEROS EN GARANTÍA Y/O ADMINISTRACIÓN A LARGO PLAZO	0.00	0.00	0.00	0.00
2.2.5.1	FONDOS EN GARANTÍA A LARGO PLAZO	0.00	0.00	0.00	0.00
2.2.5.2	FONDOS EN ADMINISTRACIÓN A LARGO PLAZO	0.00	0.00	0.00	0.00
2.2.5.3	FONDOS CONTINGENTES A LARGO PLAZO	0.00	0.00	0.00	0.00
2.2.5.4	FONDOS DE FIDEICOMISOS, MANDATOS Y CONTRATOS ANÁLOGOS A LARGO PLAZO	0.00	0.00	0.00	0.00
2.2.5.5	OTROS FONDOS DE TERCEROS EN GARANTÍA Y/O ADMINISTRACIÓN A LARGO PLAZO	0.00	0.00	0.00	0.00
2.2.5.6	VALORES Y BIENES EN GARANTÍA A LARGO PLAZO	0.00	0.00	0.00	0.00
2.2.6	PROVISIONES A LARGO PLAZO	0.00	0.00	0.00	0.00
2.2.6.1	PROVISIÓN PARA DEMANDAS Y JUICIOS A LARGO PLAZO	0.00	0.00	0.00	0.00
2.2.6.2	PROVISIÓN PARA PENSIONES A LARGO PLAZO	0.00	0.00	0.00	0.00
2.2.6.3	PROVISIÓN PARA CONTINGENCIAS A LARGO PLAZO	0.00	0.00	0.00	0.00
2.2.6.9	OTRAS PROVISIONES A LARGO PLAZO	0.00	0.00	0.00	0.00
3	HACIENDA PÚBLICA/PATRIMONIO	16,922,597.72	32,148,613.28	36,735,795.82	16,611,746.28
3.1	HACIENDA PÚBLICA/PATRIMONIO CONTRIBUIDO	876,771.84	0.00	0.00	876,771.84
3.1.1	APORTACIONES	0.00	0.00	0.00	0.00
3.1.2	DONACIONES DE CAPITAL	0.00	0.00	0.00	0.00
3.1.3	ACTUALIZACIÓN DE LA HACIENDA PÚBLICA/PATRIMONIO	876,771.84	0.00	0.00	876,771.84
3.2	HACIENDA PÚBLICA/PATRIMONIO GENERADO	16,045,825.88	32,148,613.28	36,735,795.82	15,734,974.44
3.2.1	RESULTADOS DEL EJERCICIO (AHORRO/ DEBAHORRO)	0.00	32,131,328.48	36,728,909.17	4,677,602.69
3.2.2	RESULTADOS DE EJERCICIOS ANTERIORES	213,180,100.00	0.00	0.00	213,180,100.00
3.2.3	REVALÚOS	0.00	0.00	0.00	0.00
3.2.3.1	REVALÚO DE BIENES INMUEBLES	0.00	0.00	0.00	0.00
3.2.3.2	REVALÚO DE BIENES MUEBLES	0.00	0.00	0.00	0.00
3.2.3.3	REVALÚO DE BIENES INTANGIBLES	0.00	0.00	0.00	0.00
3.2.3.9	OTROS REVALÚOS	0.00	0.00	0.00	0.00
3.2.4	RESERVAS	0.00	0.00	0.00	0.00
3.2.4.1	RESERVAS DE PATRIMONIO	0.00	0.00	0.00	0.00
3.2.4.2	RESERVAS TERRITORIALES	0.00	0.00	0.00	0.00
3.2.4.3	RESERVAS POR CONTINGENCIAS	0.00	0.00	0.00	0.00
3.2.8	RECTIFICACIONES DE RESULTADOS DE EJERCICIOS ANTERIORES	-199,034,313.82	14,894.77	26,666.65	-199,023,111.84
3.2.5.1	CAMBIO EN POLÍTICAS CONTABLES	0.00	0.00	0.00	0.00
3.2.5.2	CAMBIO POR ERRORES CONTABLES	-199,034,313.82	14,894.77	26,666.65	-199,023,111.84
3.3	EXCESO O INSUFICIENCIA EN LA ACTUALIZACIÓN DE LA HACIENDA PÚBLICA/PATRIMONIO	0.00	0.00	0.00	0.00
3.3.1	RESULTADO POR POSICIÓN MONETARIA	0.00	0.00	0.00	0.00
3.3.2	RESULTADO POR TENENCIA DE ACTIVOS NO MONETARIOS	0.00	0.00	0.00	0.00
4	INGRESOS Y OTROS BENEFICIOS	0.00	36,739,809.17	36,739,809.17	0.00
4.1	INGRESOS DE GESTIÓN	0.00	4,045,839.82	4,045,839.82	0.00
4.1.1	IMPUESTOS	0.00	1,489,839.80	1,489,839.80	0.00
4.1.1.1	IMPUESTOS SOBRE LOS INGRESOS	0.00	0.00	0.00	0.00
4.1.1.2	IMPUESTOS SOBRE EL PATRIMONIO	0.00	1,341,202.17	1,341,202.17	0.00
4.1.1.3	IMPUESTOS SOBRE LA PRODUCCIÓN, EL CONSUMO Y LAS TRANSACCIONES	0.00	0.00	0.00	0.00
4.1.1.4	IMPUESTOS AL COMERCIO EXTERIOR	0.00	0.00	0.00	0.00
4.1.1.5	IMPUESTOS SOBRE HÓMPAS Y ASIMILABLES	0.00	0.00	0.00	0.00

4.1.1.6	IMPUESTOS ECOLÓGICOS	0.00	0.00	0.00	0.00
4.1.1.7	ACCESORIOS DE IMPUESTOS	0.00	125,123.33	125,123.33	0.00
4.1.1.8	IMPUESTOS NO COMPRENDIDOS EN LA LEY DE INGRESOS VIGENTES, CAUSADOS EN EJERCICIOS FISCALES ANTERIORES PENDIENTES DE LIQUIDACIÓN O PAGO	0.00	0.00	0.00	0.00
4.1.1.9	OTROS IMPUESTOS	0.00	3,214.00	3,214.00	0.00
4.1.2	CUOTAS Y APORTACIONES DE SEGURIDAD SOCIAL	0.00	0.00	0.00	0.00
4.1.2.1	APORTACIONES PARA FONDOS DE VIVIENDA	0.00	0.00	0.00	0.00
4.1.2.2	CUOTAS PARA LA SEGURIDAD SOCIAL	0.00	0.00	0.00	0.00
4.1.2.3	CUOTAS DE AHORRO PARA EL RETIRO	0.00	0.00	0.00	0.00
4.1.2.4	ACCESORIOS DE CUOTAS Y APORTACIONES DE SEGURIDAD SOCIAL	0.00	0.00	0.00	0.00
4.1.2.9	OTRAS CUOTAS Y APORTACIONES PARA LA SEGURIDAD SOCIAL	0.00	0.00	0.00	0.00
4.1.3	CONTRIBUCIONES DE MEJORAS	0.00	0.00	0.00	0.00
4.1.3.1	CONTRIBUCIONES DE MEJORAS POR OBRAS PÚBLICAS	0.00	0.00	0.00	0.00
4.1.3.2	CONTRIBUCIONES DE MEJORAS NO COMPRENDIDAS EN LA LEY DE INGRESOS VIGENTE, CAUSADAS EN EJERCICIOS FISCALES ANTERIORES PENDIENTES DE LIQUIDACIÓN O PAGO	0.00	0.00	0.00	0.00
4.1.4	DERECHOS	0.00	1,090,587.16	1,090,587.16	0.00
4.1.4.1	DERECHOS POR EL USO, GOCE, APROVECHAMIENTO O EXPLOTACIÓN DE BIENES DE DON	0.00	0.00	0.00	0.00
4.1.4.2	DERECHOS A LOS HIDROCARBUROS (DEROGADA)	0.00	0.00	0.00	0.00
4.1.4.3	DERECHOS POR PRESTACIÓN DE SERVICIOS	0.00	432,159.49	432,159.49	0.00
4.1.4.4	ACCESORIOS DE DERECHOS	0.00	504.05	504.05	0.00
4.1.4.5	DERECHOS NO COMPRENDIDOS EN LA LEY DE INGRESOS VIGENTE, CAUSADOS EN EJERCICIOS FISCALES ANTERIORES PENDIENTES DE LIQUIDACIÓN O PAGO	0.00	0.00	0.00	0.00
4.1.4.9	OTROS DERECHOS	0.00	177,923.62	177,923.62	0.00
4.1.5	PRODUCTOS	0.00	2,138.82	2,138.82	0.00
4.1.5.1	PRODUCTOS	0.00	2,138.82	2,138.82	0.00
4.1.5.2	ENAJENACIÓN DE BIENES MUEBLES NO SUJETOS A SER INVENTARIADOS (DEROGADA)	0.00	0.00	0.00	0.00
4.1.5.3	ACCESORIOS DE PRODUCTOS (DEROGADA)	0.00	0.00	0.00	0.00
4.1.5.4	PRODUCTOS NO COMPRENDIDOS EN LA LEY DE INGRESOS VIGENTE, CAUSADOS EN EJERCICIOS FISCALES ANTERIORES PENDIENTES DE LIQUIDACIÓN O PAGO	0.00	0.00	0.00	0.00
4.1.5.9	OTROS PRODUCTOS QUE GENERAN INGRESOS CORRIENTES (DEROGADA)	0.00	0.00	0.00	0.00
4.1.6	APROVECHAMIENTOS	0.00	1,573,394.24	1,573,394.24	0.00
4.1.6.1	INCENTIVOS DERIVADOS DE LA COLABORACIÓN FISCAL (DEROGADA)	0.00	0.00	0.00	0.00
4.1.6.2	MULTAS	0.00	0.00	0.00	0.00
4.1.6.3	INDENIZACIONES	0.00	0.00	0.00	0.00
4.1.6.4	REINTEGROS	0.00	0.00	0.00	0.00
4.1.6.5	APROVECHAMIENTOS PROVENIENTES DE OBRAS PÚBLICAS	0.00	0.00	0.00	0.00
4.1.6.6	APROVECHAMIENTOS NO COMPRENDIDOS EN LA LEY DE INGRESOS VIGENTE, CAUSADOS EN EJERCICIOS FISCALES ANTERIORES PENDIENTES DE LIQUIDACIÓN O PAGO	0.00	0.00	0.00	0.00
4.1.6.7	APROVECHAMIENTOS POR APORTACIONES Y COOPERACIONES (DEROGADA)	0.00	0.00	0.00	0.00
4.1.6.8	ACCESORIOS DE APROVECHAMIENTOS	0.00	0.00	0.00	0.00
4.1.6.9	OTROS APROVECHAMIENTOS	0.00	1,573,394.24	1,573,394.24	0.00
4.1.7	INGRESOS POR VENTA DE BIENES Y PRESTACIÓN DE SERVICIOS	0.00	0.00	0.00	0.00
4.1.7.1	INGRESOS POR VENTA DE BIENES Y PRESTACIÓN DE SERVICIOS DE INSTITUCIONES PÚBLICAS	0.00	0.00	0.00	0.00
4.1.7.2	INGRESOS POR VENTA DE BIENES Y PRESTACIÓN DE SERVICIOS DE EMPRESAS PRODUCTIVAS	0.00	0.00	0.00	0.00
4.1.7.3	INGRESOS POR VENTA DE BIENES Y PRESTACIÓN DE SERVICIOS DE ENTIDADES PARAESTADUALES	0.00	0.00	0.00	0.00
4.1.7.4	INGRESOS POR VENTA DE BIENES Y PRESTACIÓN DE SERVICIOS DE ENTIDADES PARAESTADUALES	0.00	0.00	0.00	0.00
4.1.7.5	INGRESOS POR VENTA DE BIENES Y PRESTACIÓN DE SERVICIOS DE ENTIDADES PARAESTADUALES	0.00	0.00	0.00	0.00
4.1.7.6	INGRESOS POR VENTA DE BIENES Y PRESTACIÓN DE SERVICIOS DE ENTIDADES PARAESTADUALES	0.00	0.00	0.00	0.00
4.1.7.7	INGRESOS POR VENTA DE BIENES Y PRESTACIÓN DE SERVICIOS DE FIDEICOMISOS FINANCIEROS	0.00	0.00	0.00	0.00
4.1.7.8	INGRESOS POR VENTA DE BIENES Y PRESTACIÓN DE SERVICIOS DE LOS PODERES LEGISLATIVOS	0.00	0.00	0.00	0.00
4.1.8	INGRESOS NO COMPRENDIDOS EN LAS FRACCIONES DE LA LEY DE INGRESOS CAUSADOS EN EJERCICIOS FISCAL ANTERIORES PENDIENTES DE LIQUIDACIÓN O PAGO	0.00	0.00	0.00	0.00
4.1.8.1	IMPUESTOS NO COMPRENDIDOS EN LAS FRACCIONES DE LA LEY DE INGRESOS CAUSADOS EN EJERCICIOS FISCAL ANTERIORES PENDIENTES DE LIQUIDACIÓN O PAGO	0.00	0.00	0.00	0.00
4.1.8.2	CONTRIBUCIONES DE MEJORAS, DERECHOS, PRODUCTOS Y APROVECHAMIENTOS NO COMPRENDIDOS EN LAS FRACCIONES DE LA LEY DE INGRESOS CAUSADOS EN EJERCICIOS FISCAL ANTERIORES PENDIENTES DE LIQUIDACIÓN O PAGO	0.00	0.00	0.00	0.00
4.2	PARTICIPACIONES, APORTACIONES, CONVENIOS, INCENTIVOS DERIVADOS DE LA COLABORACIÓN FISCAL, FONDOS DISTINTOS DE APORTACIONES, TRANSFERENCIAS, ASIGNACIONES, SUBSIDIOS Y SUBVENCIÓNES, Y PENSIONES Y JUBILACIONES	0.00	32,664,249.68	32,664,249.68	0.00
4.2.1	PARTICIPACIONES, APORTACIONES, CONVENIOS, INCENTIVOS DERIVADOS DE LA COLABORACIÓN FISCAL Y FONDOS DISTINTOS DE APORTACIONES	0.00	32,664,249.68	32,664,249.68	0.00
4.2.1.1	PARTICIPACIONES	0.00	25,749,445.28	25,749,445.28	0.00
4.2.1.2	APORTACIONES	0.00	6,914,804.37	6,914,804.37	0.00
4.2.1.3	CONVENIOS	0.00	0.00	0.00	0.00
4.2.1.4	INCENTIVOS DERIVADOS DE LA COLABORACIÓN FISCAL	0.00	0.00	0.00	0.00
4.2.1.5	FONDOS DISTINTOS DE APORTACIONES	0.00	0.00	0.00	0.00
4.2.2	TRANSFERENCIAS, ASIGNACIONES, SUBSIDIOS Y SUBVENCIÓNES, Y PENSIONES Y JUBILACIONES	0.00	0.00	0.00	0.00
4.2.2.1	TRANSFERENCIAS Y ASIGNACIONES	0.00	0.00	0.00	0.00
4.2.2.2	TRANSFERENCIAS DEL SECTOR PÚBLICO (DEROGADA)	0.00	0.00	0.00	0.00
4.2.2.3	SUBSIDIOS Y SUBVENCIÓNES	0.00	0.00	0.00	0.00
4.2.2.4	AYUDAS SOCIALES (DEROGADA)	0.00	0.00	0.00	0.00
4.2.2.5	PENSIONES Y JUBILACIONES	0.00	0.00	0.00	0.00
4.2.2.6	TRANSFERENCIAS DEL EXTERIOR (DEROGADA)	0.00	0.00	0.00	0.00
4.2.2.7	TRANSFERENCIAS DEL FONDO MEXICANO DEL PETRÓLEO PARA LA ESTABILIZACIÓN Y EL DESARROLLO	0.00	0.00	0.00	0.00
4.3	OTROS INGRESOS Y BENEFICIOS	0.00	0.00	0.00	0.00
4.3.1	INGRESOS FINANCIEROS	0.00	0.00	0.00	0.00
4.3.1.1	INTERESES GANADOS DE TÍTULOS, VALORES Y DEMÁS INSTRUMENTOS FINANCIEROS	0.00	0.00	0.00	0.00

4.3.1.9	OTROS INGRESOS FINANCIEROS	0.00	0.00	0.00	0.00
4.3.2	INCREMENTO POR VARIACIÓN DE INVENTARIOS	0.00	0.00	0.00	0.00
4.3.2.1	INCREMENTO POR VARIACIÓN DE INVENTARIOS DE MERCANCIAS PARA VENTA	0.00	0.00	0.00	0.00
4.3.2.2	INCREMENTO POR VARIACIÓN DE INVENTARIOS DE MERCANCIAS TERMINADAS	0.00	0.00	0.00	0.00
4.3.2.3	INCREMENTO POR VARIACIÓN DE INVENTARIOS DE MERCANCIAS EN PROCESO DE ELABORACIÓN	0.00	0.00	0.00	0.00
4.3.2.4	INCREMENTO POR VARIACIÓN DE INVENTARIOS DE MATERIAS PRIMAS, MATERIALES Y SUMINISTROS	0.00	0.00	0.00	0.00
4.3.2.5	INCREMENTO POR VARIACIÓN DE ALMACÉN DE MATERIAS PRIMAS, MATERIALES Y SUMINISTROS	0.00	0.00	0.00	0.00
4.3.3	DISMINUCIÓN DEL EXCESO DE ESTIMACIONES POR PÉRDIDA O DETERIORO U OBSOLESCENCIA	0.00	0.00	0.00	0.00
4.3.3.1	DISMINUCIÓN DEL EXCESO DE ESTIMACIONES POR PÉRDIDA O DETERIORO U OBSOLESCENCIA	0.00	0.00	0.00	0.00
4.3.4	DISMINUCIÓN DEL EXCESO DE PROVISIONES	0.00	0.00	0.00	0.00
4.3.4.1	DISMINUCIÓN DEL EXCESO DE PROVISIONES	0.00	0.00	0.00	0.00
4.3.9	OTROS INGRESOS Y BENEFICIOS VARIOS	0.00	0.00	0.00	0.00
4.3.9.1	OTROS INGRESOS DE EJERCICIOS ANTERIORES (DEROGADA)	0.00	0.00	0.00	0.00
4.3.9.2	BONIFICACIONES Y DESCUENTOS OBTENIDOS	0.00	0.00	0.00	0.00
4.3.9.3	DIFERENCIAS POR TIPO DE CAMBIO A FAVOR	0.00	0.00	0.00	0.00
4.3.9.4	DIFERENCIAS DE COTIZACIONES A FAVOR EN VALORES NEGOCIABLES	0.00	0.00	0.00	0.00
4.3.9.5	RESULTADO POR POSICIÓN MONETARIA	0.00	0.00	0.00	0.00
4.3.9.6	UTILIDADES POR PARTICIPACIÓN PATRIMONIAL	0.00	0.00	0.00	0.00
4.3.9.7	DIFERENCIAS POR REESTRUCTURACIÓN DE DEUDA PÚBLICA A FAVOR	0.00	0.00	0.00	0.00
4.3.9.9	OTROS INGRESOS Y BENEFICIOS VARIOS	0.00	0.00	0.00	0.00
5	GASTOS Y OTRAS PÉRDIDAS	0.00	32,131,928.48	32,131,928.48	0.00
5.1	GASTOS DE FUNCIONAMIENTO	0.00	29,086,601.09	29,086,601.09	0.00
5.1.1	SERVICIOS PERSONALES	0.00	17,312,431.23	17,312,431.23	0.00
5.1.1.1	REMUNERACIONES AL PERSONAL DE CARÁCTER PERMANENTE	0.00	15,022,000.00	15,022,000.00	0.00
5.1.1.2	REMUNERACIONES AL PERSONAL DE CARÁCTER TRANSITORIO	0.00	0.00	0.00	0.00
5.1.1.3	REMUNERACIONES ADICIONALES Y ESPECIALES	0.00	1,419,797.00	1,419,797.00	0.00
5.1.1.4	SEGURIDAD SOCIAL	0.00	326,865.93	326,865.93	0.00
5.1.1.5	OTRAS PRESTACIONES SOCIALES Y ECONÓMICAS	0.00	45,778.30	45,778.30	0.00
5.1.1.6	PAGO DE ESTRAJALOS A SERVIDORES PÚBLICOS	0.00	0.00	0.00	0.00
5.1.2	MATERIALES Y SUMINISTROS	0.00	8,333,710.95	8,333,710.95	0.00
5.1.2.1	MATERIALES DE ADMINISTRACIÓN, EMISIÓN DE DOCUMENTOS Y ARTÍCULOS OFICIALES	0.00	497,145.06	497,145.06	0.00
5.1.2.2	ALIMENTOS Y UTENSILIOS	0.00	879,107.25	879,107.25	0.00
5.1.2.3	MATERIAS PRIMAS Y MATERIALES DE PRODUCCIÓN Y COMERCIALIZACIÓN	0.00	0.00	0.00	0.00
5.1.2.4	MATERIALES Y ARTÍCULOS DE CONSTRUCCIÓN Y DE REPARACIÓN	0.00	798,782.88	798,782.88	0.00
5.1.2.5	PRODUCTOS QUÍMICOS, FARMACÉUTICOS Y DE LABORATORIO	0.00	327,797.36	327,797.36	0.00
5.1.2.6	COMBUSTIBLES, LUBRICANTES Y ADITIVOS	0.00	3,003,810.33	3,003,810.33	0.00
5.1.2.7	VESTUARIO, BLANCOS, PRENDAS DE PROTECCIÓN Y ARTÍCULOS DEPORTIVOS	0.00	119,779.30	119,779.30	0.00
5.1.2.8	MATERIALES Y SUMINISTROS PARA SEGURIDAD	0.00	0.00	0.00	0.00
5.1.2.9	HERRAMIENTAS, REFACCIONES Y ACCESORIOS MENORES	0.00	800,291.74	800,291.74	0.00
5.1.3	SERVICIOS GENERALES	0.00	8,949,456.81	8,949,456.81	0.00
5.1.3.1	SERVICIOS BÁSICOS	0.00	2,877,220.19	2,877,220.19	0.00
5.1.3.2	SERVICIOS DE ARRENDAMIENTO	0.00	844,424.20	844,424.20	0.00
5.1.3.3	SERVICIOS PROFESIONALES, CIENTÍFICOS Y TÉCNICOS Y OTROS SERVICIOS	0.00	413,127.84	413,127.84	0.00
5.1.3.4	SERVICIOS FINANCIEROS, BANCARIOS Y COMERCIALES	0.00	46,037.78	46,037.78	0.00
5.1.3.5	SERVICIOS DE INSTALACIÓN, REPARACIÓN, MANTENIMIENTO Y CONSERVACIÓN	0.00	307,991.84	307,991.84	0.00
5.1.3.6	SERVICIOS DE COMUNICACIÓN SOCIAL Y PUBLICIDAD	0.00	283,378.12	283,378.12	0.00
5.1.3.7	SERVICIOS DE TRASLADO Y VÍATICOS	0.00	234,928.93	234,928.93	0.00
5.1.3.8	SERVICIOS OFICIALES	0.00	618,807.72	618,807.72	0.00
5.1.3.9	OTROS SERVICIOS GENERALES	0.00	534,845.29	534,845.29	0.00
5.2	TRANSFERENCIAS, ASIGNACIONES, SUBSIDIOS Y OTRAS AYUDAS	0.00	2,545,327.39	2,545,327.39	0.00
5.2.1	TRANSFERENCIAS INTERNAS Y ASIGNACIONES AL SECTOR PÚBLICO	0.00	0.00	0.00	0.00
5.2.1.1	ASIGNACIONES AL SECTOR PÚBLICO	0.00	0.00	0.00	0.00
5.2.1.2	TRANSFERENCIAS INTERNAS AL SECTOR PÚBLICO	0.00	0.00	0.00	0.00
5.2.2	TRANSFERENCIAS AL RESTO DEL SECTOR PÚBLICO	0.00	0.00	0.00	0.00
5.2.2.1	TRANSFERENCIAS A ENTIDADES PARAESTATALES	0.00	0.00	0.00	0.00
5.2.2.2	TRANSFERENCIAS A ENTIDADES FEDERATIVAS Y MUNICIPIOS	0.00	0.00	0.00	0.00
5.2.3	SUBSIDIOS Y SUBVENCIÓNES	0.00	488,756.81	488,756.81	0.00
5.2.3.1	SUBSIDIOS	0.00	488,756.81	488,756.81	0.00
5.2.3.2	SUBVENCIÓNES	0.00	0.00	0.00	0.00
5.2.4	AYUDAS SOCIALES	0.00	1,811,132.79	1,811,132.79	0.00
5.2.4.1	AYUDAS SOCIALES A PERSONAS	0.00	1,803,828.38	1,803,828.38	0.00
5.2.4.2	BECAS	0.00	0.00	0.00	0.00
5.2.4.3	AYUDAS SOCIALES A INSTITUCIONES	0.00	7,304.40	7,304.40	0.00
5.2.4.4	AYUDAS SOCIALES POR DESASTRES NATURALES Y OTROS SINISTROS	0.00	0.00	0.00	0.00
5.2.5	PENSIONES Y JUBILACIONES	0.00	321,438.00	321,438.00	0.00
5.2.5.1	PENSIONES	0.00	321,438.00	321,438.00	0.00
5.2.5.2	JUBILACIONES	0.00	0.00	0.00	0.00
5.2.5.9	OTRAS PENSIONES Y JUBILACIONES	0.00	0.00	0.00	0.00

5.2	TRANSFERENCIAS A FIDEICOMISOS, MANDATOS Y CONTRATOS ANÁLOGOS	0.00	0.00	0.00	0.00
5.2.1	TRANSFERENCIAS A FIDEICOMISOS, MANDATOS Y CONTRATOS ANÁLOGOS AL GOBIERNO	0.00	0.00	0.00	0.00
5.2.2	TRANSFERENCIAS A FIDEICOMISOS, MANDATOS Y CONTRATOS ANÁLOGOS A ENTIDADES	0.00	0.00	0.00	0.00
5.2.7	TRANSFERENCIAS A LA SEGURIDAD SOCIAL	0.00	0.00	0.00	0.00
5.2.7.1	TRANSFERENCIAS POR OBLIGACIONES DE LEY	0.00	0.00	0.00	0.00
5.2.8	DONATIVOS	0.00	144,000.00	144,000.00	0.00
5.2.8.1	DONATIVOS A INSTITUCIONES SIN FINES DE LUCRO	0.00	144,000.00	144,000.00	0.00
5.2.8.2	DONATIVOS A ENTIDADES FEDERATIVAS Y MUNICIPIOS	0.00	0.00	0.00	0.00
5.2.8.3	DONATIVOS A FIDEICOMISO, MANDATOS Y CONTRATOS ANÁLOGOS PRIVADOS	0.00	0.00	0.00	0.00
5.2.8.4	DONATIVOS A FIDEICOMISO, MANDATOS Y CONTRATOS ANÁLOGOS ESTATALES	0.00	0.00	0.00	0.00
5.2.8.5	DONATIVOS INTERNACIONALES	0.00	0.00	0.00	0.00
5.2.9	TRANSFERENCIAS AL EXTERIOR	0.00	0.00	0.00	0.00
5.2.9.1	TRANSFERENCIAS AL EXTERIOR A GOBIERNO EXTRANJEROS Y ORGANISMOS INTERNACIONALES	0.00	0.00	0.00	0.00
5.2.9.2	TRANSFERENCIAS AL SECTOR PRIVADO EXTERNO	0.00	0.00	0.00	0.00
5.3	PARTICIPACIONES Y APORTACIONES	0.00	0.00	0.00	0.00
5.3.1	PARTICIPACIONES	0.00	0.00	0.00	0.00
5.3.1.1	PARTICIPACIONES DE LA FEDERACIÓN A ENTIDADES FEDERATIVAS Y MUNICIPIOS	0.00	0.00	0.00	0.00
5.3.1.2	PARTICIPACIONES DE LAS ENTIDADES FEDERATIVAS A LOS MUNICIPIOS	0.00	0.00	0.00	0.00
5.3.2	APORTACIONES	0.00	0.00	0.00	0.00
5.3.2.1	APORTACIONES DE LA FEDERACIÓN A ENTIDADES FEDERATIVAS Y MUNICIPIOS	0.00	0.00	0.00	0.00
5.3.2.2	APORTACIONES DE LAS ENTIDADES FEDERATIVAS A LOS MUNICIPIOS	0.00	0.00	0.00	0.00
5.3.3	CONVENIOS	0.00	0.00	0.00	0.00
5.3.3.1	CONVENIOS DE REASIGNACIÓN	0.00	0.00	0.00	0.00
5.3.3.2	CONVENIOS DE DESCENTRALIZACIÓN Y OTROS	0.00	0.00	0.00	0.00
5.4	INTERESES, COMISIONES Y OTROS GASTOS DE LA DEUDA PÚBLICA	0.00	0.00	0.00	0.00
5.4.1	INTERESES DE LA DEUDA PÚBLICA	0.00	0.00	0.00	0.00
5.4.1.1	INTERESES DE LA DEUDA PÚBLICA INTERNA	0.00	0.00	0.00	0.00
5.4.1.2	INTERESES DE LA DEUDA PÚBLICA EXTERNA	0.00	0.00	0.00	0.00
5.4.2	COMISIONES DE LA DEUDA PÚBLICA	0.00	0.00	0.00	0.00
5.4.2.1	COMISIONES DE LA DEUDA PÚBLICA INTERNA	0.00	0.00	0.00	0.00
5.4.2.2	COMISIONES DE LA DEUDA PÚBLICA EXTERNA	0.00	0.00	0.00	0.00
5.4.3	GASTOS DE LA DEUDA PÚBLICA	0.00	0.00	0.00	0.00
5.4.3.1	GASTOS DE LA DEUDA PÚBLICA INTERNA	0.00	0.00	0.00	0.00
5.4.3.2	GASTOS DE LA DEUDA PÚBLICA EXTERNA	0.00	0.00	0.00	0.00
5.4.4	COSTO POR COBERTURAS	0.00	0.00	0.00	0.00
5.4.4.1	COSTO POR COBERTURAS	0.00	0.00	0.00	0.00
5.4.5	APOYOS FINANCIEROS	0.00	0.00	0.00	0.00
5.4.5.1	APOYOS FINANCIEROS A INTERMEDIARIOS	0.00	0.00	0.00	0.00
5.4.5.2	APOYO FINANCIEROS A AHORRADORES Y DEUDORES DEL SISTEMA FINANCIERO NACIONAL	0.00	0.00	0.00	0.00
5.5	OTROS GASTOS Y PERDIDAS EXTRAORDINARIAS	0.00	0.00	0.00	0.00
5.5.1	ESTIMACIONES, DEPRECIACIONES, DETERIOROS, OBSOLESCENCIA Y AMORTIZACIONES	0.00	0.00	0.00	0.00
5.5.1.1	ESTIMACIONES POR PÉRDIDA O DETERIORO DE ACTIVOS CIRCULANTES	0.00	0.00	0.00	0.00
5.5.1.2	ESTIMACIONES POR PÉRDIDA O DETERIORO DE ACTIVO NO CIRCULANTE	0.00	0.00	0.00	0.00
5.5.1.3	DEPRECIACIÓN DE BIENES INMUEBLES	0.00	0.00	0.00	0.00
5.5.1.4	DEPRECIACIÓN DE INFRAESTRUCTURA	0.00	0.00	0.00	0.00
5.5.1.5	DEPRECIACIÓN DE BIENES MUEBLES	0.00	0.00	0.00	0.00
5.5.1.6	DETERIORO DE LOS ACTIVOS BIOLÓGICOS	0.00	0.00	0.00	0.00
5.5.1.7	AMORTIZACIÓN DE ACTIVOS INTANGIBLES	0.00	0.00	0.00	0.00
5.5.1.8	DISMINUCIÓN DE BIENES POR PÉRDIDA, OBSOLESCENCIA Y DETERIORO	0.00	0.00	0.00	0.00
5.5.2	PROVISIONES	0.00	0.00	0.00	0.00
5.5.2.1	PROVISIONES DE PASIVOS A CORTO PLAZO	0.00	0.00	0.00	0.00
5.5.2.2	PROVISIONES DE PASIVOS A LARGO PLAZO	0.00	0.00	0.00	0.00
5.5.3	DISMINUCIÓN DE INVENTARIOS	0.00	0.00	0.00	0.00
5.5.3.1	DISMINUCIÓN DE INVENTARIOS DE MERCANCIAS PARA VENTA	0.00	0.00	0.00	0.00
5.5.3.2	DISMINUCIÓN DE INVENTARIOS DE MERCANCIAS TERMINADAS	0.00	0.00	0.00	0.00
5.5.3.3	DISMINUCIÓN DE INVENTARIOS DE MERCANCIAS EN PROCESO DE ELABORACIÓN	0.00	0.00	0.00	0.00
5.5.3.4	DISMINUCIÓN DE INVENTARIOS DE MATERIAS PRIMAS, MATERIALES Y SUMINISTROS PARA	0.00	0.00	0.00	0.00
5.5.3.5	DISMINUCIÓN DE ALMACÉN DE MATERIALES Y SUMINISTROS DE CONSUMO	0.00	0.00	0.00	0.00
5.5.4	AUMENTO POR INSUFICIENCIA DE ESTIMACIONES POR PÉRDIDA O DETERIORO U OBSOLESCENCIA	0.00	0.00	0.00	0.00
5.5.4.1	AUMENTO POR INSUFICIENCIA DE ESTIMACIONES POR PÉRDIDA O DETERIORO U OBSOLESCENCIA	0.00	0.00	0.00	0.00
5.5.5	AUMENTO POR INSUFICIENCIA DE PROVISIONES	0.00	0.00	0.00	0.00
5.5.5.1	AUMENTO POR INSUFICIENCIA DE PROVISIONES	0.00	0.00	0.00	0.00
5.5.6	OTROS GASTOS	0.00	0.00	0.00	0.00
5.5.6.1	GASTOS DE EJERCICIOS ANTERIORES	0.00	0.00	0.00	0.00
5.5.6.2	PERDIDAS POR RESPONSABILIDADES	0.00	0.00	0.00	0.00
5.5.6.3	BONIFICACIONES Y DESCONTOS OTORGADOS	0.00	0.00	0.00	0.00
5.5.6.4	DIFERENCIAS POR TIPO DE CAMBIO NEGATIVAS	0.00	0.00	0.00	0.00
5.5.6.5	DIFERENCIAS DE COTIZACIONES NEGATIVAS EN VALORES NEGOCIABLES	0.00	0.00	0.00	0.00


5.5.9.6	RESULTADO POR POSICIÓN MONETARIA	0.00	0.00	0.00	0.00
5.5.9.7	PÉRDIDAS POR PARTICIPACIÓN PATRIMONIAL	0.00	0.00	0.00	0.00
5.5.9.8	DIFERENCIAS POR REESTRUCTURACIÓN DE DEUDA PÚBLICA NEGATIVAS	0.00	0.00	0.00	0.00
5.5.9.9	OTROS GASTOS VARIOS	0.00	0.00	0.00	0.00
5.6	INVERSIÓN PÚBLICA	0.00	0.00	0.00	0.00
5.6.1	INVERSIÓN PÚBLICA NO CAPITALIZABLE	0.00	0.00	0.00	0.00
5.6.1.1	CONSTRUCCIÓN EN BIENES NO CAPITALIZABLE	0.00	0.00	0.00	0.00
7	CUENTAS DE ORDEN CONTABLES	0.00	0.00	0.00	0.00
7.1	VALORES	0.00	0.00	0.00	0.00
7.1.1	VALORES EN CUSTODIA	0.00	0.00	0.00	0.00
7.1.2	CUSTODIA DE VALORES	0.00	0.00	0.00	0.00
7.1.3	INSTRUMENTOS DE CRÉDITO PRESTADOS A FORMADORES DE MERCADO	0.00	0.00	0.00	0.00
7.1.4	PRÉSTAMO DE INSTRUMENTOS DE CRÉDITO A FORMADORES DE MERCADO Y SU GARANTÍA	0.00	0.00	0.00	0.00
7.1.5	INSTRUMENTOS DE CRÉDITO RECIBIDOS EN GARANTÍA DE LOS FORMADORES DE MERCADO	0.00	0.00	0.00	0.00
7.1.6	GARANTÍA DE CRÉDITOS RECIBIDOS DE LOS FORMADORES DE MERCADO	0.00	0.00	0.00	0.00
7.2	EMISIÓN DE OBLIGACIONES	0.00	0.00	0.00	0.00
7.2.1	AUTORIZACIÓN PARA LA EMISIÓN DE BONOS, TÍTULOS Y VALORES DE LA DEUDA PÚBLICA	0.00	0.00	0.00	0.00
7.2.2	AUTORIZACIÓN PARA LA EMISIÓN DE BONOS, TÍTULOS Y VALORES DE LA DEUDA PÚBLICA	0.00	0.00	0.00	0.00
7.2.3	EMISIONES AUTORIZADAS DE LA DEUDA PÚBLICA INTERNA Y EXTERNA	0.00	0.00	0.00	0.00
7.2.4	SUSCRIPCIÓN DE CONTRATOS DE PRÉSTAMOS Y OTRAS OBLIGACIONES DE LA DEUDA PÚBLICA	0.00	0.00	0.00	0.00
7.2.5	SUSCRIPCIÓN DE CONTRATOS DE PRÉSTAMOS Y OTRAS OBLIGACIONES DE LA DEUDA PÚBLICA	0.00	0.00	0.00	0.00
7.2.6	CONTRATOS DE PRÉSTAMOS Y OTRAS OBLIGACIONES DE LA DEUDA PÚBLICA INTERNA Y EXTERNA	0.00	0.00	0.00	0.00
7.3	AVALES Y GARANTÍAS	0.00	0.00	0.00	0.00
7.3.1	AVALES AUTORIZADOS	0.00	0.00	0.00	0.00
7.3.2	AVALES FIRMADOS	0.00	0.00	0.00	0.00
7.3.3	FIANZAS Y GARANTÍAS RECIBIDAS POR DEUDAS A COBRAR	0.00	0.00	0.00	0.00
7.3.4	FIANZAS Y GARANTÍAS RECIBIDAS	0.00	0.00	0.00	0.00
7.3.5	FIANZAS OTORGADAS PARA RESPALDAR OBLIGACIONES NO FISCALES DEL GOBIERNO	0.00	0.00	0.00	0.00
7.3.6	FIANZAS OTORGADAS DEL GOBIERNO PARA RESPALDAR OBLIGACIONES NO FISCALES	0.00	0.00	0.00	0.00
7.4	JURISDICCIONES	0.00	0.00	0.00	0.00
7.4.1	DEMANDAS JUDICIAL EN PROCESO DE RESOLUCIÓN	0.00	0.00	0.00	0.00
7.4.2	RESOLUCIÓN DE DEMANDAS EN PROCESO JUDICIAL	0.00	0.00	0.00	0.00
7.5	INVERSIÓN MEDIANTE PROYECTOS PARA PRESTACIÓN DE SERVICIOS (PPS) Y SIMILARES	0.00	0.00	0.00	0.00
7.5.1	CONTRATOS PARA INVERSIÓN MEDIANTE PROYECTOS PARA PRESTACIÓN DE SERVICIOS	0.00	0.00	0.00	0.00
7.5.2	INVERSIÓN PÚBLICA CONTRATADA MEDIANTE PROYECTOS PARA PRESTACIÓN DE SERVICIOS	0.00	0.00	0.00	0.00
7.6	BIENES EN CONCESIONADOS O EN COMODATO	0.00	0.00	0.00	0.00
7.6.1	BIENES BAJO CONTRATO EN CONCESIÓN	0.00	0.00	0.00	0.00
7.6.2	CONTRATO DE CONCESIÓN POR BIENES	0.00	0.00	0.00	0.00
7.6.3	BIENES BAJO CONTRATO EN COMODATO	0.00	0.00	0.00	0.00
7.6.4	CONTRATO DE COMODATO POR BIENES	0.00	0.00	0.00	0.00

**Nota de Gestión Administrativa 17**

De conformidad con la nota de gestión administrativa número 17 la información Contable deberá estar firmada en cada página de la misma e incluir al final la siguiente leyenda: "Bajo protesta de decir verdad declaramos que los Estados Financieros y sus notas, son razonablemente correctos y son responsabilidad del emisor".

  
 C. NATIVIDAD PADILLA ACOSTA  
 PRESIDENTE MUNICIPAL

  
 C. ROBERTO AYALA RANGEL  
 SINDICO DE MAYORIA

  
 C. HOMERO CARDENAS CHAPA  
 TESORERO MUNICIPAL

  
 C. FABIAN RODRIGUEZ CARRION  
 REGIDOR DE HACIENDA

  
 C. ROBERTO LARA PADUELLA  
 CONTRALOR MUNICIPAL

  
 C. ROSA MARGARITA MENDOZA QUEVORA  
 SINDICA DE MINORIA


MUNICIPIO DE VILLA UNION COAHUILA					
Balanza de Comprobación					
Del 01 de enero al 31 de diciembre de 2020					
CÓDIGO	CUENTA CONTABLE	SALDO INICIAL	CARGOS	ABONOS	SALDO FINAL
8	CUENTAS DE ORDEN PRESUPUESTARIAS	0.00	408,262,299.86	408,262,299.86	0.00
8.1	LEY DE INGRESOS	0.00	118,443,356.80	118,443,356.80	0.00
8.1.1	LEY DE INGRESOS ESTIMADA	0.00	32,036,314.00	0.00	-32,036,314.00
8.1.2	LEY DE INGRESOS POR EJECUTAR	0.00	36,709,909.17	42,023,536.46	5,313,629.29
8.1.3	MODIFICACIONES A LA LEY DE INGRESOS ESTIMADA	0.00	8,988,224.46	0.00	-8,988,224.46
8.1.4	LEY DE INGRESOS DEVENGADA	0.00	36,709,909.17	36,709,909.17	0.00
8.1.5	LEY DE INGRESOS RECAUDADA	0.00	0.00	36,709,909.17	36,709,909.17
8.2	PRESUPUESTO DE EGRESOS	0.00	292,908,943.06	292,908,943.06	0.00
8.2.1	PRESUPUESTO DE EGRESOS APROBADO	0.00	0.00	33,036,314.00	-33,036,314.00
8.2.2	PRESUPUESTO DE EGRESOS POR EJERCER	0.00	84,263,615.22	91,975,969.21	7,417,847.01
8.2.3	MODIFICACIONES AL PRESUPUESTO DE EGRESOS APROBADO	0.00	33,093,751.48	61,368,501.22	-6,264,749.73
8.2.4	PRESUPUESTO DE EGRESOS COMPROMETIDO	0.00	38,882,216.72	35,618,670.95	3,263,545.77
8.2.5	PRESUPUESTO DE EGRESOS DEVENGADO	0.00	35,618,670.95	35,618,670.95	0.00
8.2.6	PRESUPUESTO DE EGRESOS EJERCIDO	0.00	35,618,670.95	35,301,417.73	317,453.22
8.2.7	PRESUPUESTO DE EGRESOS PAGADO	0.00	35,301,417.73	0.00	35,301,417.73

Nota de Gestión Administrativa 17

De conformidad con la nota de gestión administrativa número 17 la información Contable deberá estar firmada en cada página de la misma e incluir al final la siguiente leyenda: "Bajo protesta de decir verdad declaramos que los Estados Financieros y sus notas, son razonablemente correctos y son responsabilidad del emisor"

  
 C. MARCEDALIA PADRON ARIZPE  
 PRESIDENTE MUNICIPAL

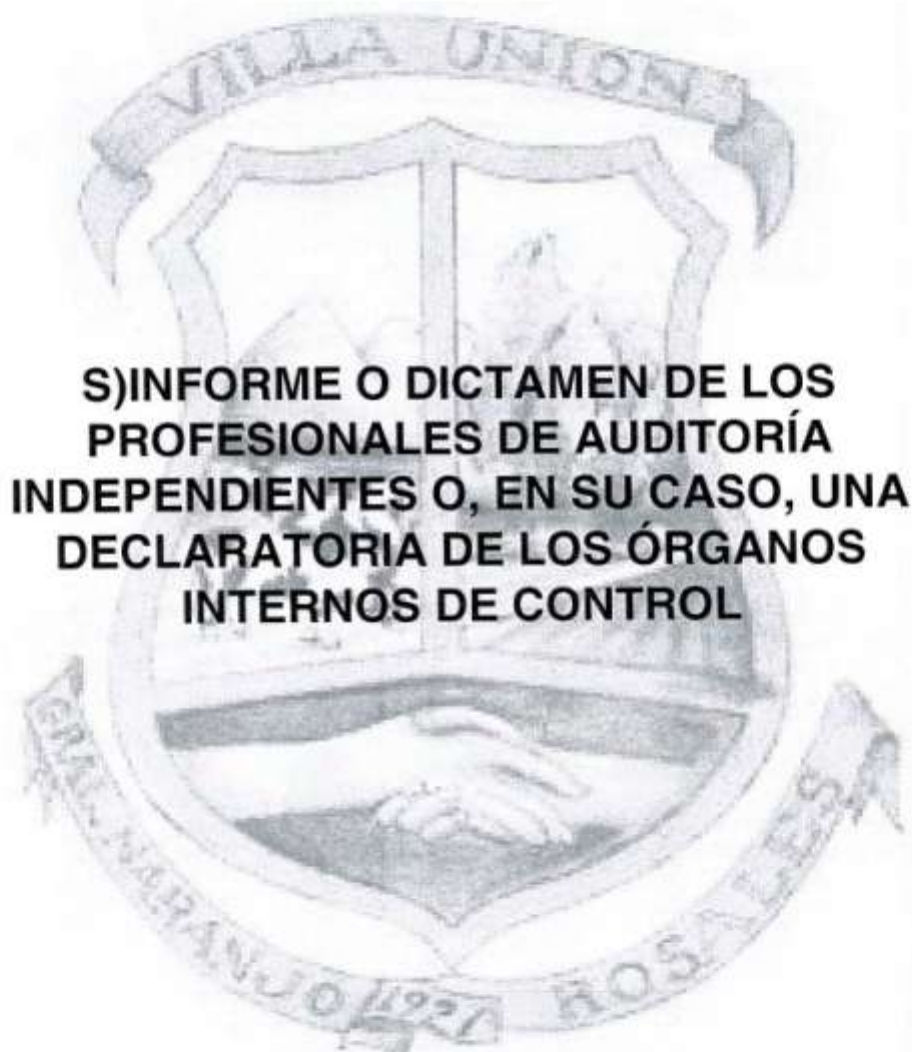
  
 C. ROBERTO AVILA RANGEL  
 SINDICO DE MAYORIA

  
 C. HOMERO CARDENAS CHARA  
 TESORERO MUNICIPAL

  
 C. FAVIO AZEITE GARCIA BARREON  
 REGIDOR DE HACIENDA

  
 C. ROBERTO LARA VAZQUEZ  
 CONTRALOR MUNICIPAL

  
 C. ROSA MARGARITA MENDOZA OJAVEARA  
 SINDICA DE MINORIA







# PEÑA MONETA Y COMPAÑÍA, S.C.

CONTADORES PÚBLICOS Y CONSULTORES

## INFORMACIÓN CONTABLE

### INFORME SOBRE LA AUDITORÍA DE LOS ESTADOS FINANCIEROS

C. NARCEDALIA PADRON ARIZPE  
PRESIDENTE MUNICIPAL DE VILLA UNION, COAHUILA

C.P.C. JOSÉ ARMANDO PLATA SANDOVAL  
AUDITOR SUPERIOR DEL ESTADO DE COAHUILA

DIPUTADO EDUARDO OLMOS CASTRO  
PRESIDENTE DE LA JUNTA DE GOBIERNO DEL H. CONGRESO DEL ESTADO DE COAHUILA.

### Revisión del Informe de Avance de Gestión Financiera

Hemos auditado los estados financieros del Municipio de Villa Unión, Coahuila, que comprenden el Estado de Situación Financiera e Informe sobre Pasivos Contingentes al 31 de Diciembre de 2020, el Estado de Actividades, Estado de Variación en la Hacienda Pública, Estado de Cambios en la Situación Financiera, Estado de Flujos de Efectivo, Estado Analítico del Activo, Estado Analítico de la Deuda y otros Pasivos, correspondientes al ejercicio terminado en dicha fecha, así como las notas explicativas de los estados financieros que incluyen un resumen de las políticas contables significativas.

Nuestra responsabilidad consiste en informar el resultado parcial o avance de nuestra auditoría, ya que la revisión integral se considera por todo el ejercicio 2020.

### Resultado parcial de la auditoría financiera

1. Al 31 de Diciembre de 2020 el Municipio de Villa Unión, Coahuila no ha reconocido la creación del pasivo laboral, de acuerdo con lo establecido en el boletín D-3 emitido de acuerdo a lo establecido en las Normas Internacionales de Información Financiera, así como las disposiciones en materia gubernamental.

Hemos llevado a cabo la auditoría de conformidad con las Normas Profesionales de Auditoría del Sistema Nacional de Fiscalización (NPASNF). Nuestras responsabilidades de acuerdo con dichas normas se describen más adelante en la sección *responsabilidades del auditor en relación con la auditoría de los estados financieros* contables de nuestro informe. Somos independientes del ente público de conformidad con el Código de Ética junto con los requerimientos de ética que son aplicables a nuestra auditoría de los estados financieros y hemos cumplido las demás responsabilidades de ética de conformidad con esos requerimientos y con el Código de Ética Profesional del Sistema Nacional de Fiscalización (SNF). Consideramos que la evidencia de auditoría que hemos obtenido proporciona una base suficiente y adecuada para nuestra opinión.

### Párrafo de énfasis

Llamamos la atención a la Nota GA-05 a los Estados Financieros adjuntos, en la que se describen las bases contables utilizadas para la preparación de los mismos. Dichos Estados Financieros fueron preparados para cumplir con los requerimientos normativos gubernamentales a que está sujeta la entidad, los cuales están presentados en los formatos que para tal efecto fueron establecidos por el Consejo Nacional de Armonización Contable y la Auditoría Superior del Estado de Coahuila, consecuentemente, éstos no pueden ser apropiados para otra finalidad. Nuestra opinión no se modifica por esta cuestión.



## PEÑA MONETA Y COMPAÑÍA, S.C.

CONTADORES PÚBLICOS Y CONSULTORES

A la fecha el Municipio de Villa Unión, Coahuila cumple en materia contable presupuestal, de acuerdo con el Art. 15 de la Ley de Rendición de Cuentas y Fiscalización Superior del Estado de Coahuila de Zaragoza con el Sistema Integral de Información Financiera, sin embargo, es necesario mencionar que ha dicho sistema, le falta actualización programática presupuestal para producir información contable presupuestal de acuerdo a los requerimientos del CONAC.

### **Responsabilidades de la dirección y de los responsables del gobierno de la entidad en relación con los estados financieros**

La dirección es responsable de la preparación y presentación razonable de los estados financieros adjuntos de conformidad con la Ley General de Contabilidad Gubernamental y los acuerdos normativos emitidos por el Consejo Nacional de Armonización Contable (CONAC), y del control interno que la dirección considere necesario para permitir la preparación de estados financieros contables libres de incorrección material, debida a fraude o error.

En la preparación de los estados financieros contables, la dirección es responsable de la valoración de la capacidad del ente público de existencia permanente, revelando, según corresponda, las cuestiones relacionadas con la existencia permanente y utilizando el postulado básico de contabilidad gubernamental existencia permanente excepto por disposición legal en la que se especifique lo contrario, o bien no exista otra alternativa realista.

Los responsables del gobierno del ente público son responsables de la supervisión del proceso de información financiera del ente.

### **Responsabilidades del auditor en relación con la auditoría de los estados financieros.**

Nuestros objetivos son obtener una seguridad razonable de que los estados financieros contables en su conjunto están libres de incorrección material, debida a fraude o error, y emitir un informe de auditoría que contiene nuestra opinión. Seguridad razonable es un alto grado de seguridad, pero no garantiza que una auditoría realizada de conformidad con las NPASNF siempre detecte una incorrección material cuando existe. Las incorrecciones pueden deberse a fraude o error y se consideran materiales si, individualmente o de forma agregada, puede preverse razonablemente que influyan en las decisiones económicas que los usuarios toman basándose en los estados financieros.

PEÑA MONETA Y COMPAÑÍA, S.C.

C.P.C. GENARO ENRIQUE PEÑA MONETA  
SOCIO DIRECTOR  
REG. D.G.P. 257914  
REG. ASEC-RPI-028-2017  
MONCLOVA, COAHUILA  
19 DE ENERO DE 2021





ACTA No. 71/2021/O



D. Calle Salazar José... Arizpe... Narcedalia Padron Arizpe

Irma Lucero Acosta... Encargada de la... Coahuila

En la Ciudad de Villa Unión, Coahuila de Zaragoza siendo las 13:30 (trece treinta horas p.m.) del día 26 (Veinte y seis) de Enero del año Dos mil Veintiuno, día y hora señalado para que tenga verificativo en calidad de quincuagésima primera Sesión ordinaria del Ayuntamiento 2019-2021 del municipio de Villa Unión, Coahuila de Zaragoza, misma que con fundamento en los artículos 158 de la Constitución Política del Estado de Coahuila de Zaragoza, 63, 85, 86, 87, 89, 91, 94 y 104 del Código Municipal para el Estado de Coahuila de Zaragoza, El Capítulo Tercero del Reglamento Interior para la Organización Política y Administrativa del Municipio de Villa Unión, Coahuila, fueron convocados por la C. Narcedalia Padrón Arizpe, Presidente Municipal los Integrantes del Honorable Cabildo 2019-2021 para estar presentes en la Sala de Juntas de la Presidencia Municipal con sitio en Calle Hidalgo y Cuauhtémoc S/N, Recinto Oficial para la celebración de la Sesión, los siguientes integrantes del Republicano Ayuntamiento de Villa Unión, Coahuila de Zaragoza; Ejercicio Constitucional 2019-2021 C.C. Presidente Municipal ; Narcedalia Padrón Arizpe; Síndico Municipal, C. Roberto Ávila Rangel; Primer Regidor, Faviola Azenet García Carreón; Segundo Regidor, C. Pablo Salazar García; Tercer Regidor, C. Rosa Ofelia Muñoz Rentería; Cuarto Regidor, C. Edgar Daniel Hernández Cobios; Quinto Regidor, C. Irma Lucero Acosta Téllez; Sexto Regidor, C. Eduardo José de la Garza Castellanos; Séptimo Regidor, Lic. Lidia Isabel Rodríguez Aguilar; Síndico de Vigilancia, C. Rosa Margarita Mendoza Guevara, a efecto de tratar asuntos tales como, y bajo el siguiente.-----

**Orden del día.**

1. Declaratoria de Apertura de la Sesión.
2. Lista de Asistencia.
3. Verificación Legal del Quórum e Instalación Legal de la Sesión.
4. Aprobación del Orden del Día.
5. Lectura y aprobación del Acta anterior.
6. Presentación, discusión y en su caso aprobación del avance mensual del mes de diciembre.
7. Presentación, discusión y en su caso aprobación del cuarto avance trimestral de gestión financiera 2020.
8. Presentación, discusión y en su caso aprobación de adecuaciones presupuestales del cuarto trimestre octubre- diciembre del 2020.
9. Clausura de la Sesión. -----

**1. Declaratoria de Apertura de la Sesión.**

Como **PRIMER** punto la C. Presidente Municipal dio la bienvenida a los integrantes del Honorable Cabildo declarando abierta la Sesión ordinaria de Cabildo correspondiente al mes de Enero de Dos Mil Veintiuno, solicitando al Secretario del Republicano Ayuntamiento, proceder a la toma formal de la lista de asistencia para determinar la existencia del quórum legal y así estar en posibilidad de proveer al respecto.-----

**2. Lista de Asistencia.**

**SEGUNDO.** Atendiendo la solicitud indicada por la C. Narcedalia Padrón Arizpe, Presidente Municipal y con base al listado preparado con anticipación se procedió a tomar razón de asistencia a los integrantes del Honorable Cabildo, quienes para tal efecto fueron convocados, cada uno de ellos por su nombre y cargo, resultando y de ello da fe el Secretario del ayuntamiento; LIC. ANDRES LARA ALEMAN, que a la presente Sesión han concurrido en

su mayoría los miembros del Honorable Cabildo.-----

**3. Verificación Legal del Quórum e Instalación Legal de la Sesión.**

**TERCERO.** A continuación el Secretario del Republicano Ayuntamiento da cuenta a la C. Narcedalia Padrón Arizpe, Presidente Municipal, de que a esta Sesión de Cabildo han concurrido la mayoría (8 de 10) de los integrantes del Honorable Cabildo, a lo anterior y conforme a la razón la Presidente Municipal manifiesta que *"Con fundamento a lo señalado por los artículos 85 y 88 del Código Municipal para el Estado de Coahuila de Zaragoza, declaro la existencia legal del quórum legal requerido para la celebración de esta Sesión y decreto a la vez instalada la misma y validos así todos los acuerdos que de esta Sesión emanen así como el carácter de obligatorios"*.-----

**4. Aprobación del Orden del Día.**

**CUARTO.** La C. Narcedalia Padrón Arizpe, Presidente Municipal pone a consideración de los miembros del Honorable Cabildo el orden del día, mismo que fue acompañado por escrito al oficio de convocatoria y citación a los miembros del Honorable Cabildo, y se les pide que externen su voto, a favor, en contra o quienes se abstengan del mismo, por lo que se requiere al Secretario de la Sesión para que de fe y cuenta del resultado que se obtenga, al efecto el Secretario de la Sesión da fe que al ser cuestionados los miembros del Honorable Cabildo resultó que todos y cada uno de ellos emitió "voto a favor" de la propuesta del orden del día, y en ese mismo sentido emitió su voto la C. Narcedalia Padrón Arizpe, Presidente Municipal, sin que existiera en obvio razón de voto en contra o abstención alguna sobre el orden del día y de lo cual se procedió a dar cuenta la declaratoria consecuente a lo anterior la C. Narcedalia Padrón Arizpe, Presidente Municipal declara que *"Ha sido aprobado por Unanimidad de los Municipales el orden del día para la presente Sesión"*.-----

**5. Lectura y aprobación del Acta Anterior.**

**QUINTO.** En este acto se solicita al Secretario del Ayuntamiento LIC. ANDRES LARA ALEMAN, para que lea el Acta anterior siendo esta la No.70, por lo que al someterlo a consideración resultó APROBADA POR UNANIMIDAD DE LOS PRESENTES.-----

**6. Presentación, discusión y en su caso aprobación del avance mensual del mes de diciembre.**

**SEXTO.** El Lic. Andrés Lara Alemán, secretario del Ayuntamiento, cedió el uso de la palabra al Ing. José Saldivar, Auxiliar Contable del Área de Tesorería, quien explicó detalladamente la información contenida en el documento entregado con anticipación a cada uno de los integrantes del honorable cabildo y dando respuesta a las preguntas que se le plantearon.

José Saldivar, Auxiliar Contable del Área de Tesorería

Lima Lucero Acosta



Presidencia Municipal de Villa Unión  
 TESORERIA MUNICIPAL  
 Estado de Actividades  
 Del 1 de Diciembre al 31 de Diciembre de 2020

	2020
Convenios	0.00
<b>Intereses, Comisiones y Otros Gastos de la Deuda Pública</b>	<b>0.00</b>
Intereses de la Deuda Pública	0.00
Comisiones de la Deuda Pública	0.00
Gastos de la Deuda Pública	0.00
Costo por Coberturas	0.00
Apoios Financieros	0.01
<b>Otros Gastos y Pérdidas Extraordinarias</b>	<b>0.00</b>
Estimaciones, Depreciaciones, Deterioros, Obsolescencia y Amortizaciones	0.00
Provisiones	0.00
Disminución de Inventarios	0.00
Aumento por Insuficiencia de Estimaciones por Pérdida o Deterioro u Obsolescencia	0.00
Aumento por Insuficiencia de Provisiones	0.00
Otros Gastos	0.00
<b>Inversión Pública</b>	<b>0.00</b>
Inversión Pública en Capitalizada	0.00
<b>TOTAL DE GASTOS Y OTRAS PÉRDIDAS</b>	<b>4,605,990.63</b>
<b>RESULTADOS DEL EJERCICIO (AHORRO / DESAHORRO)</b>	<b>-1,876,105.50</b>

Pablo Salazar Jarama  
 Andrés Gamero  
 Maedlin Taloy A.

Irma Lucía Acosta  
 Irma Lucía Acosta

ACUERDO/01/71/2021 "APROBADO POR UNANIMIDAD DE LOS PRESENTES" -

-----  
 -----  
 -----  
 -----

*Gallo Salazar José*      *Andrés Lara*      *Maribel Salazar*

- 7. Presentación, discusión y en su caso aprobación del cuarto avance trimestral de gestión financiera 2020.  
SEPTIMO. El Lic. Andrés Lara Alemán, secretario del Ayuntamiento, cedió el uso de la palabra al Ing. José Saldivar, Auxiliar Contable del Área de Tesorería, quien dio lectura y explicación de la información contenida en el documento entregado con anticipación dando respuesta a las preguntas que se le plantearon.

*Irma Lucero Acosta*



Presidencia Municipal de Villa Unión  
 TESORERIA MUNICIPAL  
 Estado de Actividades  
 Del 1 de Octubre al 31 de Diciembre de 2020

	2020
<b>INGRESOS Y OTROS BENEFICIOS</b>	
<b>Ingresos de Gestión</b>	<b>459,873.92</b>
Impuestos	229,453.79
Cuotas y Aportaciones de Seguridad Social	0.00
Contribuciones de Mejoras	0.00
Derechos	121,796.84
Productos	686.31
Aprovechamientos	99,932.98
Ingresos por Venta de Bienes y Prestación de Servicios	0.00
<b>Participaciones, Aportaciones, Convenios, Incentivos Derivados de la Colaboración Fiscal, Fondos Distintos de Aportaciones, Transferencias, Asignaciones, Subsidios y Subvenciones, y Pensiones y Jubilaciones</b>	<b>8,259,892.19</b>
Participaciones, Aportaciones, Convenios, Incentivos Derivados de la Colaboración Fiscal y Fondos Distintos de Aportaciones	8,259,892.19
Transferencias, Asignaciones, Subsidios y Subvenciones, y Pensiones y Jubilaciones	0.00
<b>Otros Ingresos y Beneficios</b>	<b>0.00</b>
Ingresos Financieros	0.00
Incremento por Variación de Inventarios	0.00
Disminución del Exceso de Estimaciones por Pérdida o Deterioro o Obsolescencia	0.00
Disminución del Exceso de Provisiones	0.00
Otros Ingresos y Beneficios Varios	0.00
<b>TOTAL DE INGRESOS Y OTROS BENEFICIOS</b>	<b>8,719,766.11</b>
<b>GASTOS Y OTRAS PÉRDIDAS</b>	
<b>Gastos de Funcionamiento</b>	<b>9,056,927.27</b>
Servicios Personales	5,336,928.46
Materiales y Suministros	3,080,413.99
Servicios Generales	1,060,385.82
<b>Transferencias, Asignaciones, Subsidios y Otras Ayudas</b>	<b>645,041.82</b>
Transferencias Internas y Asignaciones al Sector Público	0.00
Transferencias al Resto del Sector Público	0.00
Subsidios y Subvenciones	47,890.67
Ayudas Sociales	515,281.25
Pensiones y Jubilaciones	82,110.00
Transferencias a Fideicomisos, Mandatos y Contratos Análogos	0.00
Transferencias a la Seguridad Social	0.00
Donativos	0.00
Transferencias al Exterior	0.00
<b>Participaciones y Aportaciones</b>	<b>0.00</b>
Participaciones	0.00
Aportaciones	0.00

*Mandillo Fabro*

*Amador*

*Pablo Salazar*

*Lima Lucero Acosta*

*Francisco...*

*[Signature]*



*Mandelita Pachaj A.*

*Quiro*

*Aincha*

*Roberto Salazar Jarama*

8. Presentación, discusión y en su caso aprobación de adecuaciones presupuestales del cuarto trimestre octubre- diciembre del 2020.  
 OCTAVO. El Lic. Andrés Lara Alemán, secretario del Ayuntamiento, cedió el uso de la palabra al Ing. José Saldívar, Auxiliar Contable del Área de Tesorería, quien explicó detalladamente la información contenida en el documento entregado a cada uno de los integrantes del honorable cabildo y dando respuesta a las preguntas que se le plantearon.

*Lima Lucero Acosta*

**Presidencia Municipal de Villa Unión**  
**TESORERIA MUNICIPAL**  
 Control Presupuestal por Objeto del Gasto/Capítulo  
 Cuarto Trimestre de 2020

Descripción	Asignación Original	Presupuesto Modificado	Presupuesto Comprometido *	Presupuesto Devengado	Presupuesto Ejecutado	Presupuesto Pagado	Presupuesto Disponible
1000 Servicios Personales	15,636,360.00	20,175,777.80	7,110,000.85	3,706,303.46	3,386,026.46	3,386,026.46	80.00
2000 Materiales y Suministros	6,803,345.00	7,073,874.73	2,003,244.32	2,303,010.86	2,003,010.86	2,003,010.86	51,341,263.76
3000 Servicios Generales	3,391,807.00	6,621,764.42	1,330,844.54	1,346,300.62	1,346,300.62	1,346,300.62	363,300.00
4000 Transferencias, Asignaciones, Subsidios y Otras Ayudas	1,900,147.00	2,732,834.67	636,076.12	640,841.92	640,841.92	640,841.92	517,304.28
5000 Bienes Muebles, Inmuebles e Intangibles	665,503.00	1,302,401.36	337,366.62	337,366.62	337,366.62	337,366.62	524,667.58
6000 Inversión Pública	2,403,417.00	2,403,334.91	2,384,707.01	2,384,707.01	2,384,707.01	2,384,707.01	53,300.79
9000 Deuda Pública	12,940.00	40.00	0.00	0.00	0.00	0.00	940.00
<b>TOTAL GENERAL</b>	<b>32,833,512.00</b>	<b>39,309,033.79</b>	<b>14,162,239.50</b>	<b>12,464,530.52</b>	<b>12,464,530.52</b>	<b>12,464,530.52</b>	<b>10,774,881.51</b>

100\_000000/Cap-01

Comprometido + Precomprometido + Comprometido  
 Página 1 de 1  
 20-DIC-2020

*Andrés Lara Alemán*

*[Signature]*

ACUERDO/03/71/2021 "APROBADO POR 7 VOTOS A FAVOR Y 1 ABSTENCIÓN (LIC. LIDIA ISABEL RODRÍGUEZ AGUILAR, SÉPTIMO REGIDOR)"-----  
-----  
-----  
-----  
-----

**9. Clausura de la sesión.**

NOVENO. Sin otro asunto que tratar se dio por terminada esta Sesión Ordinaria de Cabildo a las catorce horas veinte y un minutos (14:21 p.m.) firmando los que en ella participaron y así quisieron hacerlo ante el suscrito Secretario del Republicano Ayuntamiento, LIC. ANDRES LARA ALEMAN, según lo dispuesto por el Artículo 126, fracción II del Código Municipal para el Estado de Coahuila de Zaragoza, conste y doy fe-----  
-----  
-----

PRESIDENTE MUNICIPAL

  
C. NARCEDALIA PADRON ARIZPE

SÍNDICO MUNICIPAL

  
C. ROBERTO AVILA RANGEL

PRIMER REGIDOR

  
C. FAVIOLA AZENET GARCIA  
CARREON

SEGUNDO REGIDOR

  
C. PABLO SALAZAR GARCIA


CUARTO REGIDOR

  
C. EDGAR DANIEL  
HERNANDEZ COBIOS

QUINTO REGIDOR

  
C. IRMA LUCERO  
ACOSTA TELLEZ

SEXTO REGIDOR

C. EDUARDO JOSE  
DE LA GARZA CASTELLANOS  


SEPTIMO REGIDOR

LIC. LIDIA ISABEL  
RODRIGUEZ AGUILAR

  
SECRETARIO DEL AYUNTAMIENTO  
SECRETARIA  
VILLA UNION  
UNIDOS DEJANDO HUELLA  
AYUNTAMIENTO 2019-2021

LIC. ANDRES LARA ALEMAN



## MIGUEL ÁNGEL RIQUELME SOLÍS

Gobernador del Estado de Coahuila de Zaragoza

## FERNANDO DONATO DE LAS FUENTES HERNÁNDEZ

Secretario de Gobierno y Director del Periódico Oficial

De acuerdo con el artículo 72 de la Ley de Hacienda para el Estado de Coahuila de Zaragoza, los servicios prestados por el Periódico Oficial del Gobierno del Estado causarán derechos conforme a la siguiente tarifa:

### I. Avisos judiciales y administrativos:

1. Por cada palabra en primera o única inserción, \$2.00 (DOS PESOS 00/100 M.N.).

2. Por cada palabra en inserciones subsecuentes, \$1.50 (UN PESO 50/100 M.N.).

II. Por publicación de aviso de registro de fierro de herrar, arete o collar o cancelación de los mismos, señal de sangre o venta, \$730.00 (SETECIENTOS TREINTA PESOS 00/100 M.N.).

III. Publicación de balances o estados financieros, \$993.00.00 (NOVECIENTOS NOVENTA Y TRES PESOS 00/100 M.N.).

### IV. Suscripciones:

1. Por un año, \$2,718.00 (DOS MIL SETECIENTOS DIECIOCHO PESOS 00/100 M.N.).

2. Por seis meses, \$1,360.00 (UN MIL TRESCIENTOS SESENTA PESOS 00/100 M.N.).

3. Por tres meses, \$718.00 (SETECIENTOS DIECIOCHO PESOS 00/100 M.N.).

V. Número del día, \$29.00 (VEINTINUEVE PESOS 00/100 M.N.).

VI. Números atrasados hasta 6 años, \$102.00 (CIENTO DOS PESOS 00/100 M.N.).

VII. Números atrasados de más de 6 años, \$205.00 (DOSCIENTOS CINCO PESOS 00/100 M.N.).

VIII. Códigos, leyes, reglamentos, suplementos o ediciones de más de 24 páginas, \$366.00 (TRESCIENTOS SESENTA Y SEIS PESOS 00/100 M.N.).

IX. Por costo de tipografía relativa a los fierros de registro, arete o collar por cada figura, \$730.00 (SETECIENTOS TREINTA PESOS 00/100 M.N.).

### *Tarifas vigentes a partir del 01 de Enero de 2021.*

El Periódico Oficial se publica ordinariamente los martes y viernes, pudiéndose hacer las ediciones extraordinarias cuando el trabajo así lo amerite.

Calle Hidalgo Esquina con Reynosa No. 510 Altos, Col. República Oriente, Código Postal 25280, Saltillo, Coahuila.

Teléfono: 01 (844) 4 30 82 40

Horario de Atención: Lunes a Viernes de 08:00 a 15:00 horas.

Página de Internet del Gobierno de Coahuila: [www.coahuila.gob.mx](http://www.coahuila.gob.mx)

Página de Internet del Periódico Oficial: [periodico.sfpc.coahuila.gob.mx](http://periodico.sfpc.coahuila.gob.mx)

Correo Electrónico del Periódico Oficial: [periodico.coahuiladezaragoza@outlook.es](mailto:periodico.coahuiladezaragoza@outlook.es)

Correo Electrónico para publicación de edictos: [periodico.oficialcoahuila@gmail.com](mailto:periodico.oficialcoahuila@gmail.com)

Paga Fácil Coahuila: [www.pagafacil.gob.mx](http://www.pagafacil.gob.mx)