



TERCERA SECCION

ORGANO DEL GOBIERNO CONSTITUCIONAL DEL ESTADO
INDEPENDIENTE, LIBRE Y SOBERANO DE COAHUILA DE
ZARAGOZA



PERIODICO OFICIAL

TOMO CXXVI

Saltillo, Coahuila, martes 5 de febrero de 2019

número 11

REGISTRADO COMO ARTÍCULO DE SEGUNDA CLASE EL DÍA 7 DE DICIEMBRE DE 1921.
FUNDADO EN EL AÑO DE 1860
LAS LEYES, DECRETOS Y DEMÁS DISPOSICIONES SUPERIORES SON OBLIGATORIAS POR EL HECHO
DE PUBLICARSE EN ESTE PERIÓDICO

MIGUEL ÁNGEL RIQUELME SOLÍS
Gobernador del Estado de Coahuila de Zaragoza

JOSÉ MARÍA FRAUSTRO SILLER
Secretario de Gobierno y Director del Periódico Oficial

ROBERTO OROZCO AGUIRRE
Subdirector del Periódico Oficial

I N D I C E

PODER EJECUTIVO DEL ESTADO

CUARTO avance de Gestión Financiera correspondiente al Ejercicio Fiscal 2018 del Sistema Municipal de Aguas y Saneamiento de Allende, Coahuila de Zaragoza. 2

INFORMACIÓN CONTABLE
I.- ESTADO DE SITUACIÓN FINANCIERA



SISTEMA MUNICIPAL DE AGUAS Y SANEAMIENTO DE ALLENDE, COAHUILA					
Estado de Situación Financiera					
Al 31 de diciembre de 2018 y 2017					
ACTIVO	2018	2017	PASIVO	2018	2017
Activo Circulante			Pasivo Circulante		
Efectivo y Equivalentes	\$114,441.74	\$172,651.94	Cuentas por Pagar a Corto Plazo	\$3,747,050.60	\$3,071,053.88
Derechos a Recibir Efectivo o Equivalentes	\$7,025,617.36	\$7,068,626.62	Documentos por Pagar a Corto Plazo	\$0.00	\$0.00
Derechos a Recibir Bienes o Servicios	\$0.00	\$0.00	Porción a Corto Plazo de la Deuda Pública a Largo Plazo	\$0.00	\$0.00
Inventarios	\$0.00	\$0.00	Títulos y Valores a Corto Plazo	\$0.00	\$0.00
Almacenes	\$50,506.05	\$50,506.05	Pasivos Diferidos a Corto Plazo	\$0.00	\$0.00
Estimación por Pérdida o Deterioro de Activos Circulantes	\$0.00	\$0.00	Fondos y Bienes de Terceros en Garantía y/o Administración a Corto Plazo	\$0.00	\$0.00
Otros Activos Circulantes	\$0.00	\$0.00	Provisiones a Corto Plazo	\$0.00	\$0.00
Total de Activos Circulantes	\$7,190,565.15	\$7,291,986.61	Otros Pasivos a Corto Plazo	-\$56,570.99	-\$56,570.99
			Total de Pasivos Circulantes	\$3,690,479.61	\$3,014,482.99
Activo No Circulante			Pasivo No Circulante		
Inversiones Financieras a Largo Plazo	\$0.00	\$0.00	Cuentas por Pagar a Largo Plazo	\$0.00	\$0.00
Derechos a Recibir Efectivo o Equivalentes a Largo Plazo	\$674,789.24	\$674,789.24	Documentos por Pagar a Largo Plazo	\$0.00	\$0.00
Bienes Inmuebles, Infraestructura y Construcciones en Proceso	\$23,328,796.62	\$23,328,796.62	Deuda Pública a Largo Plazo	\$0.00	\$0.00
Bienes Muebles	\$2,106,448.55	\$2,083,814.15	Pasivos Diferidos a Largo Plazo	\$0.00	\$0.00
Activos Intangibles	\$0.00	\$0.00	Fondos y Bienes de Terceros en Garantía y/o en Administración a Largo Plazo	\$0.00	\$0.00
Depreciación, Deterioro y Amortización Acumulada de Bienes	-\$4,881,873.88	-\$4,881,873.88	Provisiones a Largo Plazo	\$0.00	\$0.00
Activos Diferidos	\$0.00	\$0.00	Total de Pasivos No Circulantes	\$0.00	\$0.00
Estimación por Pérdida o Deterioro de Activos no Circulantes	\$0.00	\$0.00	Total del Pasivo	\$3,690,479.61	\$3,014,482.99
Otros Activos no Circulantes	\$0.00	\$0.00			
Total de Activos No Circulantes	\$21,228,160.53	\$21,205,526.13	HACIENDA PÚBLICA/PATRIMONIO		
Total del Activo	\$28,418,725.68	\$28,497,512.74	Hacienda Pública/Patrimonio Contribuido	\$16,815,073.38	\$16,815,073.38
			Aportaciones	\$515,682.06	\$515,682.06
			Donaciones de Capital	\$0.00	\$0.00
			Actualización de la Hacienda Pública/Patrimonio	\$16,299,391.30	\$16,299,391.30
			Hacienda Pública/Patrimonio Generado	\$7,913,172.89	\$8,667,956.37
			Resultados del Ejercicio (Ahorro/ Desahorro)	-\$754,783.68	\$139,017.06
			Resultados de Ejercicios Anteriores	\$8,667,956.37	\$8,528,939.29
			Reservas	\$0.00	\$0.00
			Reservas	\$0.00	\$0.00
			Rectificaciones de Resultados de Ejercicios Anteriores	\$0.00	\$0.00
			Exceso o Insuficiencia en la Actualización de la Hacienda Pública/Patrimonio	\$0.00	\$0.00
			Resultado por Posición Monetaria	\$0.00	\$0.00
			Resultado por Tenencia de Activos no Monetarios	\$0.00	\$0.00
			Total Hacienda Pública/Patrimonio	\$24,728,246.07	\$25,483,029.75
			Total del Pasivo y Hacienda Pública/Patrimonio	\$28,418,725.68	\$28,497,512.74

Nota de Gestión Administrativa 17

De conformidad con la nota de gestión administrativa número 17 la información Contable deberá estar firmada en cada página de la misma e incluir al final la siguiente leyenda: Bajo protesta de decir verdad declaramos que los Estados Financieros y sus notas, son razonablemente correctos y son responsabilidad del emisor"


C.P. MEZTIL GUADALUPE PUENTE GUANAJUATO
GERENTE GENERAL SIMAS


LIC. ANTERO ALBERDO ALVARADO SALDIVAR
PRESIDENTE MUNICIPAL



INFORMACIÓN CONTABLE
II.- ESTADO DE ACTIVIDADES/RESULTADOS*
DEL TRIMESTRE



SISTEMA MUNICIPAL DE AGUAS Y SANEAMIENTO DE ALLENDE, COAHUILA		
Estado de Actividades		
Del 01 de octubre al 31 de diciembre de 2018 y 2017		
	2018	2017
INGRESOS Y OTROS BENEFICIOS		
Ingresos de la Gestión:		
Impuestos	\$2,491,887.77	\$1,715,431.08
Cuotas y Aportaciones de Seguridad Social	\$0.00	\$0.00
Contribuciones de Mejoras	\$0.00	\$0.00
Derechos	\$0.00	\$0.00
Productos de Tipo Corriente	\$2,491,887.77	\$1,715,431.08
Aprovechamientos de Tipo Corriente	\$0.00	\$0.00
Ingresos por Venta de Bienes y Servicios	\$0.00	\$0.00
Ingresos no Comprendidos en las Fracciones de la Ley de Ingresos Causados en Ejercicios Fiscales Anteriores	\$0.00	\$0.00
Pendientes de Liquidación o Pago	\$0.00	\$0.00
Participaciones, Aportaciones, Transferencias, Asignaciones, Subsidios y Otras Ayudas		
Participaciones y Aportaciones	\$175,725.00	\$0.00
Transferencia, Asignaciones, Subsidios y Otras Ayudas	\$175,725.00	\$0.00
Otros Ingresos y Beneficios	\$0.00	\$0.00
Ingresos Financieros	\$188.01	\$0.00
Incremento por Variación de Inventarios	\$188.01	\$0.00
Disminución del Exceso de Estimaciones por Pérdida o Deterioro u Obsolescencia	\$0.00	\$0.00
Disminución del Exceso de Provisiones	\$0.00	\$0.00
Otros Ingresos y Beneficios Varios	\$0.00	\$0.00
Total de Ingresos y Otros Beneficios	\$2,667,802.78	\$1,715,431.08
GASTOS Y OTRAS PÉRDIDAS		
Gastos de Funcionamiento		
Servicios Personales	\$2,775,020.71	\$3,006,348.88
Materiales y Suministros	\$1,110,878.00	\$850,064.00
Servicios Generales	\$437,553.99	\$257,183.22
Transferencia, Asignaciones, Subsidios y Otras Ayudas		
Transferencias Internas y Asignaciones al Sector Público	\$0.00	\$0.00
Transferencias al Resto del Sector Público	\$0.00	\$0.00
Subsidios y Subvenciones	\$0.00	\$0.00
Ayudas Sociales	\$0.00	\$0.00
Pensiones y Jubilaciones	\$0.00	\$0.00
Transferencias a Fideicomisos, Mandatos y Contratos Análogos	\$0.00	\$0.00
Transferencias a la Seguridad Social	\$0.00	\$0.00
Donativos	\$0.00	\$0.00
Transferencias al Exterior	\$0.00	\$0.00
Participaciones y Aportaciones		
Participaciones	\$0.00	\$0.00
Aportaciones	\$0.00	\$0.00
Convenios	\$0.00	\$0.00
Intereses, Comisiones y Otros Gastos de la Deuda Pública		
Intereses de la Deuda Pública	\$0.00	\$0.00
Comisiones de la Deuda Pública	\$0.00	\$0.00
Gastos de la Deuda Pública	\$0.00	\$0.00
Costo por Coberturas	\$0.00	\$0.00
Apoyos Financieros	\$0.00	\$0.00
Otros Gastos y Pérdidas Extraordinarias		
Estimaciones, Depreciaciones, Deterioros, Obsolescencia y Amortizaciones	\$0.00	\$0.00
Provisiones	\$0.00	\$0.00
Disminución de Inventarios	\$0.00	\$0.00
Aumento por Insuficiencia de Estimaciones por Pérdida o Deterioro y Obsolescencia	\$0.00	\$0.00
Aumento por Insuficiencia de Provisiones	\$0.00	\$0.00
Otros Gastos	\$0.00	\$0.00
Inversión Pública		
Inversión Pública no Capitalizable	\$0.00	\$0.00
Total de Gastos y Otras Pérdidas	\$2,775,020.71	\$3,006,348.88
Resultados del Ejercicio (Ahorro/Desahorro)	-\$107,218.93	-\$1,290,917.80


Nota de Gestión Administrativa 17

De conformidad con la nota de gestión administrativa número 17 la información Contable deberá estar firmada en esta página de la misma e incluir al final la siguiente leyenda: "Bajo protesta de decir verdad declaramos que los Estados Financieros y sus notas, son verdaderamente correctos y son responsabilidad del emisor"


C.P. MEZTILI GUADALUPE BORJAS GUANAQUIATO
 GERENTE GENERAL SIMAS


LIC. ANTERO ALBERTO ALVARADO SRELIIVAR
 PRESIDENTE MUNICIPAL

INFORMACIÓN CONTABLE
III.- ESTADO DE
ACTIVIDADES/RESULTADOS* ACUMULADO



SISTEMA MUNICIPAL DE AGUAS Y BANEAMIENTO DE ALLENDE, COAHUILA		
Estado de Actividades		
Del 01 de enero al 31 de diciembre de 2018 y 2017		
	2018	2017
INGRESOS Y OTROS BENEFICIOS		
Ingresos de la Gestión:		
Impuestos	\$8,669,152.11	\$8,224,326.24
Cuentas y Aportaciones de Seguridad Social	\$0.00	\$0.00
Contribuciones de Mejoras	\$0.00	\$0.00
Derechos	\$0.00	\$0.00
Productos de Tipo Corriente	\$8,669,152.11	\$8,224,326.24
Aprovechamientos de Tipo Corriente	\$0.00	\$0.00
Ingresos por Venta de Bienes y Servicios	\$0.00	\$0.00
Ingresos no Comprendidos en las Fracciones de la Ley de Ingresos Causados en Ejercicios Fiscales Anteriores	\$0.00	\$0.00
Pendientes de Liquidación o Pago	\$0.00	\$0.00
Participaciones, Aportaciones, Transferencias, Asignaciones, Subsidios y Otras Ayudas		
Participaciones y Aportaciones	\$236,810.00	\$0.00
Transferencia, Asignaciones, Subsidios y Otras Ayudas	\$236,810.00	\$0.00
Otros Ingresos y Beneficios		
Ingresos Financieros	\$349.18	\$0.00
Incremento por Variación de Inventarios	\$349.18	\$0.00
Disminución del Exceso de Estimaciones por Pérdida o Deterioro o Obsolescencia	\$0.00	\$0.00
Disminución del Exceso de Provisiones	\$0.00	\$0.00
Otros Ingresos y Beneficios Varios	\$0.00	\$0.00
Total de Ingresos y Otros Beneficios	\$8,906,311.27	\$8,224,326.24
GASTOS Y OTRAS PÉRDIDAS		
Gastos de Funcionamiento		
Servicios Personales	\$9,661,094.95	\$8,085,309.16
Materiales y Suministros	\$4,492,879.99	\$2,979,540.95
Servicios Generales	\$1,183,682.54	\$718,019.14
Transferencia, Asignaciones, Subsidios y Otras Ayudas		
Transferencias Internas y Asignaciones al Sector Público	\$0.00	\$0.00
Transferencias al Resto del Sector Público	\$0.00	\$0.00
Subsidios y Subvenciones	\$0.00	\$0.00
Ayudas Sociales	\$0.00	\$0.00
Pensiones y Jubilaciones	\$0.00	\$0.00
Transferencias a Fideicomisos, Mandatos y Contratos Análogos	\$0.00	\$0.00
Transferencias a la Seguridad Social	\$0.00	\$0.00
Donativos	\$0.00	\$0.00
Transferencias al Exterior	\$0.00	\$0.00
Participaciones y Aportaciones		
Participaciones	\$0.00	\$0.00
Aportaciones	\$0.00	\$0.00
Convenios	\$0.00	\$0.00
Intereses, Comisiones y Otros Gastos de la Deuda Pública		
Intereses de la Deuda Pública	\$0.00	\$0.00
Comisiones de la Deuda Pública	\$0.00	\$0.00
Gastos de la Deuda Pública	\$0.00	\$0.00
Costo por Coberturas	\$0.00	\$0.00
Apoyos Financieros	\$0.00	\$0.00
Otros Gastos y Pérdidas Extraordinarias		
Estimaciones, Depreciaciones, Deterioros, Obsolescencia y Amortizaciones	\$0.00	\$0.00
Provisiones	\$0.00	\$0.00
Disminución de Inventarios	\$0.00	\$0.00
Aumento por insuficiencia de Estimaciones por Pérdida o Deterioro y Obsolescencia	\$0.00	\$0.00
Aumento por insuficiencia de Provisiones	\$0.00	\$0.00
Otros Gastos	\$0.00	\$0.00
Inversión Pública		
Inversión Pública no Capitalizable	\$0.00	\$0.00
Total de Gastos y Otras Pérdidas	\$9,661,094.95	\$8,085,309.16
Resultados del Ejercicio (Ahorro/Desahorro)	-\$754,783.68	\$139,017.08

Nota de Gestión Administrativa 17

De conformidad con la nota de gestión administrativa número 17 la información Contable deberá estar firmada en cada página de la misma e incluir al final la siguiente leyenda: "Bajo protesta de decir verdad declaramos que los Estados Financieros y sus notas, son razonablemente correctos y son responsabilidad del emisor"


C.P. MERTLI GUADALUPE ALLENDE-BOANAJUATO
GERENTE GENERAL SIMAS


LIC. ANTERO ALBERTO ALVARADO-SALDIVAR
PRESIDENTE MUNICIPAL



INFORMACIÓN CONTABLE
IV.- ESTADO DE VARIACIÓN EN LA
HACIENDA PÚBLICA

SISTEMA MUNICIPAL DE AGUAS Y SANEAMIENTO DE ALLERDE, CDMX					
Estado de Verificación en la Hacienda Pública					
Del 01 de octubre al 31 de diciembre de 2018					
Concepto	Hacienda Pública / Patrimonio Distribuido	Hacienda Pública / Patrimonio Generado en Ejercicios Anteriores	Hacienda Pública / Patrimonio Resumido del Ejercicio	Exceso o Insuficiencia en la Actualización de la Hacienda Pública / Patrimonio	Total
Hacienda Pública / Patrimonio Constituido Neto de 2018	\$16,815,073.38				\$16,815,073.38
Aplicaciones	\$115,062.00				\$115,062.00
Donaciones de Capital	\$0.00				\$0.00
Actualización de la Hacienda Pública/ Patrimonio	\$16,295,291.30				\$16,295,291.30
Hacienda Pública / Patrimonio Generado Neto de 2018		\$6,529,028.29	\$138,017.08	\$138,017.08	\$6,667,045.37
Resultados del Ejercicio (Ahorro/Desahorro)		\$6,528,858.29	\$138,017.08	\$138,017.08	\$6,666,875.37
Resultados de Ejercicios Anteriores		\$0.00			\$0.00
Revisión		\$0.00			\$0.00
Reservas		\$0.00			\$0.00
Rectificaciones de Resultados de Ejercicios Anteriores		\$0.00			\$0.00
Exceso o Insuficiencia en la Actualización de la Hacienda Pública / Patrimonio Neto de 2018				\$0.00	\$0.00
Resultado por Provisión Monetaria				\$0.00	\$0.00
Resultado por Tenencia de Activos no Monetarios				\$0.00	\$0.00
Hacienda Pública / Patrimonio Neto Final al 30 de septiembre de 2018	\$16,815,073.38	\$6,529,028.29	\$138,017.08	\$0.00	\$23,482,118.75
Cambios en la Hacienda Pública / Patrimonio Constituido Neto de 2018	\$0.00				\$0.00
Aportaciones	\$0.00				\$0.00
Donaciones de Capital	\$0.00				\$0.00
Actualización de la Hacienda Pública/ Patrimonio	\$0.00				\$0.00
Exercicios de la Hacienda Pública / Patrimonio Generado Neto de 2018		\$138,017.08	-883,800.76	-745,783.68	-607,766.58
Resultados del Ejercicio (Ahorro/Desahorro)		\$138,017.08	-883,800.76	-745,783.68	-607,566.58
Resultados de Ejercicios Anteriores					\$0.00
Revisión					\$0.00
Reservas					\$0.00
Rectificaciones de Resultados de Ejercicios Anteriores					\$0.00
Cambios en el Exceso o Insuficiencia en la Actualización de la Hacienda Pública / Patrimonio Neto de 2018				\$0.00	\$0.00
Resultado por Provisión Monetaria				\$0.00	\$0.00
Resultado por Tenencia de Activos no Monetarios				\$0.00	\$0.00
Hacienda Pública / Patrimonio Neto Final al 31 de diciembre de 2018	\$16,815,073.38	\$6,667,045.37	-745,783.68	\$0.00	\$23,736,345.07

De conformidad con la nota de gestión administrativa número 17 la información Contable deberá estar firmada en cada página de la misma e incluir el siguiente leymote: "Hejlo protesta de dudar veridicad de los datos que los Estados Financieros y sus notas son razonablemente correctos y son responsabilidad del emisor"

Nota de Gestión Administrativa 17

C.P. REGIS. GUADALUPE GARCÍA-GONZÁLEZ
GERENTE GENERAL SIMAS

HE. ANTONIO ALONSO SALVADOR
PRESIDENTE MUNICIPAL

INFORMACIÓN CONTABLE
V.- ESTADO DE CAMBIOS EN LA SITUACIÓN
FINANCIERA



SISTEMA MUNICIPAL DE AGUAS Y BANEAMIENTO DE ALLENDE, COAHUILA		
Estado de Cambios en la Situación Financiera		
Del 01 de octubre al 31 de diciembre de 2018		
	Origen	Aplicación
ACTIVO		
Activo Circulante	\$0.00	\$38,147.00
Efectivo y Equivalentes	\$0.00	\$38,147.00
Derechos a Recibir Efectivo o Equivalentes	\$0.00	\$80,321.36
Derechos a Recibir Bienes o Servicios	-\$44,174.36	\$0.00
Inventarios	\$0.00	\$0.00
Almacenes	\$0.00	\$0.00
Estimación por Pérdida o Deterioro de Activos Circulantes	\$0.00	\$0.00
Otros Activos Circulantes	\$0.00	\$0.00
Activo No Circulante	\$0.00	\$0.00
Inversiones Financieras a Largo Plazo	\$0.00	\$0.00
Derechos a Recibir Efectivo o Equivalentes a Largo Plazo	\$0.00	\$0.00
Bienes Inmuebles, Infraestructura y Construcciones en Proceso	\$0.00	\$0.00
Bienes Muebles	\$0.00	\$0.00
Activos Intangibles	\$0.00	\$0.00
Depreciación, Deterioro y Amortización Acumulada de Bienes	\$0.00	\$0.00
Activos Diferidos	\$0.00	\$0.00
Estimación por Pérdida o Deterioro de Activos no Circulantes	\$0.00	\$0.00
Otros Activos no Circulantes	\$0.00	\$0.00
PASIVO	\$143,366.93	\$0.00
Pasivo Circulante	\$143,366.93	\$0.00
Cuentas por Pagar a Corto Plazo	\$143,366.93	\$0.00
Documentos por Pagar a Corto Plazo	\$0.00	\$0.00
Porción a Corto Plazo de la Deuda Pública a Largo Plazo	\$0.00	\$0.00
Títulos y Valores a Corto Plazo	\$0.00	\$0.00
Pasivos Diferidos a Corto Plazo	\$0.00	\$0.00
Fondos y Bienes de Terceros en Garantía y/o Administración a Corto Plazo	\$0.00	\$0.00
Provisiones a Corto Plazo	\$0.00	\$0.00
Otros Pasivos a Corto Plazo	\$0.00	\$0.00
Pasivo No Circulante	\$0.00	\$0.00
Cuentas por Pagar a Largo Plazo	\$0.00	\$0.00
Documentos por Pagar a Largo Plazo	\$0.00	\$0.00
Deuda Pública a Largo Plazo	\$0.00	\$0.00
Pasivos Diferidos a Largo Plazo	\$0.00	\$0.00
Fondos y Bienes de Terceros en Garantía y/o en Administración a Largo Plazo	\$0.00	\$0.00
Provisiones a Largo Plazo	\$0.00	\$0.00
HACIENDA PUBLICA/PATRIMONIO	\$0.00	-\$107,219.93
Hacienda Pública/Patrimonio Contribuido	\$0.00	\$0.00
Aportaciones	\$0.00	\$0.00
Donaciones de Capital	\$0.00	\$0.00
Actualización de la Hacienda Pública/Patrimonio	\$0.00	\$0.00
Hacienda Pública/Patrimonio Generado	\$0.00	-\$107,219.93
Resultados del Ejercicio (Ahorro/ Desahorro)	\$0.00	-\$107,219.93
Resultados de Ejercicios Anteriores	\$0.00	\$0.00
Reservas	\$0.00	\$0.00
Reservas	\$0.00	\$0.00
Rectificaciones de Resultados de Ejercicios Anteriores	\$0.00	\$0.00
Exceso o Insuficiencia en la Actualización de la Hacienda Pública/Patrimonio	\$0.00	\$0.00
Resultado por Posición Monetaria	\$0.00	\$0.00
Resultado por Tenencia de Activos no Monetarios	\$0.00	\$0.00

Nota de Gestión Administrativa 17

De conformidad con la nota de gestión administrativa número 17 la Información Contable deberá estar firmada en cada página de la misma e incluir al final la siguiente leyenda: "Bajo protesta de decir verdad declaramos que los Estados Financieros y sus notas, son razonablemente correctos y son responsabilidad del emisor"


C.P. MEZTLIL GUADALUPE PUENTE CARRASQUATO
GERENTE GENERAL SIMAS


LIC. ANTERO ALBERTO ALVARADO SALDIVAR
PRESIDENTE MUNICIPAL



INFORMACIÓN CONTABLE
VI.- ESTADO DE FLUJOS DE EFECTIVO

SISTEMA MUNICIPAL DE AGUAS Y SANEAMIENTO DE ALLENDE, COAHUILA		
Estado de Flujos de Efectivo		
Del 01 de octubre al 31 de diciembre de 2018 y 2017		
Concepto	2018	2017
Flujos de Efectivo de las Actividades de Operación		
Origen	\$2,855,342.07	\$2,434,854.77
Impuestos	\$0.00	\$0.00
Cuotas y Aportaciones de Seguridad Social	\$0.00	\$0.00
Contribuciones de mejoras	\$0.00	\$0.00
Derechos	\$2,491,887.77	\$1,715,431.08
Productos de Tipo Corriente	\$0.00	\$0.00
Aprovechamientos de Tipo Corriente	\$0.00	\$0.00
Ingresos por Ventas de Bienes y Servicios	\$0.00	\$0.00
Ingresos no Comprendidos en las Fracciones de la Ley de Ingresos Causados en Ejercicios Fiscales Anteriores Pendientes de Liquidación o Pago	\$0.00	\$0.00
Participaciones y Aportaciones	\$175,725.00	\$0.00
Transferencias, Asignaciones y Subsidios y Otras Ayudas	\$0.00	\$0.00
Otros Orígenes de Operación	\$187,729.30	\$719,423.69
Aplicación	\$2,775,020.71	\$3,006,348.98
Servicios Personales	\$1,110,878.00	\$850,064.00
Materiales y Suministros	\$437,553.99	\$257,183.22
Servicios Generales	\$1,226,788.72	\$1,899,121.76
Transferencias Internas y Asignaciones al Sector Público	\$0.00	\$0.00
Transferencias al resto del Sector Público	\$0.00	\$0.00
Subsidios y Subvenciones	\$0.00	\$0.00
Ayudas Sociales	\$0.00	\$0.00
Pensiones y Jubilaciones	\$0.00	\$0.00
Transferencias a Fideicomisos, Mandatos y Contratos Análogos	\$0.00	\$0.00
Transferencias a la Seguridad Social	\$0.00	\$0.00
Donativos	\$0.00	\$0.00
Transferencias al Exterior	\$0.00	\$0.00
Participaciones	\$0.00	\$0.00
Aportaciones	\$0.00	\$0.00
Convenios	\$0.00	\$0.00
Otras Aplicaciones de Operación	\$0.00	\$0.00
Flujos Netos de Efectivo por Actividades de Operación	\$80,321.36	-\$571,494.21
Flujos de Efectivo de las Actividades de Inversión		
Origen	\$0.00	\$0.00
Bienes Inmuebles, Infraestructura y Construcciones en Proceso	\$0.00	\$0.00
Bienes Muebles	\$0.00	\$0.00
Otros Orígenes de Inversión	\$0.00	\$0.00
Aplicación	\$0.00	\$0.00
Bienes Inmuebles, Infraestructura y Construcciones en Proceso	\$0.00	\$0.00
Bienes Muebles	\$0.00	\$0.00
Otras Aplicaciones de Inversión	\$0.00	\$0.00
Flujos Netos de Efectivo por Actividades de Inversión	\$0.00	\$0.00
Flujo de Efectivo de las Actividades de Financiamiento		
Origen	\$0.00	\$0.00
Endeudamiento Neto	\$0.00	\$0.00
Interno	\$0.00	\$0.00
Externo	\$0.00	\$0.00
Otros Orígenes de Financiamiento	\$0.00	\$0.00
Aplicación	\$0.00	\$0.00
Servicios de la Deuda	\$0.00	\$0.00
Interno	\$0.00	\$0.00
Externo	\$0.00	\$0.00
Otras Aplicaciones de Financiamiento	\$0.00	\$0.00
Flujos netos de Efectivo por Actividades de Financiamiento	\$0.00	\$0.00
Incremento/Disminución Neta en el Efectivo y Equivalentes al Efectivo	\$80,321.36	-\$571,494.21
Efectivo y Equivalentes al Efectivo al Inicio del Ejercicio	\$34,120.38	\$744,148.15
Efectivo y Equivalentes al Efectivo al Final del Ejercicio	\$114,441.74	\$172,651.94


Nota de Gestión Administrativa 17

De conformidad con la nota de gestión administrativa número 17 la información Contable deberá estar firmada en cada página de la misma e incluir al final la siguiente leyenda: "Bajo protesta de decir verdad declaramos que los Estados Financieros y sus notas, son razonablemente correctos y son responsabilidad del emisor"


C.P. MEZTIL GUADALUPE FUENTE GUANAJUATO
GERENTE GENERAL SIMAS


LIC. ANTERO ALARIDO ALVARADO SALDIVAR
PRESIDENTE MUNICIPAL

INFORMACIÓN CONTABLE
VII.- ESTADO ANALÍTICO DEL ACTIVO




SISTEMA MUNICIPAL DE AGUAS Y SANEAMIENTO DE ALLENDE, COAHUILA					
Estado Análisis del Activo					
Del 01 de octubre al 31 de diciembre de 2018					
Concepto	Saldo Inicial 1	Cargos del Periodo 2	Abonos del Periodo 3	Saldo Final 4 (1+2-3)	Variación del Periodo (4-1)
ACTIVO	\$28,382,578.88	\$8,919,386.22	\$8,883,239.22	\$28,418,725.88	\$36,147.00
Activo Circulante	\$7,154,418.15	\$8,919,386.22	\$8,883,239.22	\$7,190,565.15	\$36,147.00
Efectivo y Equivalentes	\$34,120.38	\$8,220,015.07	\$6,139,803.71	\$114,441.74	\$80,321.36
Derechos a Recibir Efectivo o Equivalentes	\$7,080,791.72	\$2,699,371.15	\$2,743,545.51	\$7,025,617.38	-\$44,174.38
Derechos a Recibir Bienes o Servicios	\$0.00	\$0.00	\$0.00	\$0.00	\$0.00
Inventarios	\$0.00	\$0.00	\$0.00	\$0.00	\$0.00
Almacenes	\$50,506.05	\$0.00	\$0.00	\$50,506.05	\$0.00
Estimación por Pérdida o Deterioro de Activos Circulantes	\$0.00	\$0.00	\$0.00	\$0.00	\$0.00
Otros Activos Circulantes	\$0.00	\$0.00	\$0.00	\$0.00	\$0.00
Activo No Circulante	\$21,228,160.53	\$0.00	\$0.00	\$21,228,160.53	\$0.00
Inversiones Financieras a Largo Plazo	\$0.00	\$0.00	\$0.00	\$0.00	\$0.00
Derechos a Recibir Efectivo o Equivalentes a Largo Plazo	\$674,789.24	\$0.00	\$0.00	\$674,789.24	\$0.00
Bienes Inmuebles, Infraestructura y Construcciones en Proceso	\$23,328,796.62	\$0.00	\$0.00	\$23,328,796.62	\$0.00
Bienes Muebles	\$2,106,448.55	\$0.00	\$0.00	\$2,106,448.55	\$0.00
Activos Intangibles	\$0.00	\$0.00	\$0.00	\$0.00	\$0.00
Depreciación, Deterioro y Amortización Acumulada de Bienes	-\$4,881,873.88	\$0.00	\$0.00	-\$4,881,873.88	\$0.00
Activos Diferidos	\$0.00	\$0.00	\$0.00	\$0.00	\$0.00
Estimación por Pérdida o Deterioro de Activos no Circulantes	\$0.00	\$0.00	\$0.00	\$0.00	\$0.00
Otros Activos no Circulantes	\$0.00	\$0.00	\$0.00	\$0.00	\$0.00

Nota de Gestión Administrativa 17

De conformidad con la nota de gestión administrativa número 17 la Información Contable deberá estar firmada en cada página de la misma e incluir al final la siguiente leyenda: "Bajo protesta de decir verdad declaramos que los Estados Financieros y sus notas, son razonablemente correctos y son responsabilidad del emisor"


 C.P. MIZTLI GUADALUPE BOENTE CHIRALJIJATO
 GERENTE GENERAL SIMAS


 LIC. ANTERO ALBERTO ACVÁRADO SALDIVAR
 PRESIDENTE MUNICIPAL




INFORMACIÓN CONTABLE
VIII.- ESTADO ANALÍTICO DE LA DEUDA Y
OTROS PASIVOS


SISTEMA MUNICIPAL DE AGUAS Y SANEAMIENTO DE ALLENDE, COAHUILA				
Estado Analítico de la Deuda y Otros Pasivos				
Del 01 de octubre al 31 de diciembre de 2018				
Denominación de las Deudas	Moneda de Contratación	Institución o País Acreedor	Saldo Inicial del Periodo	Saldo Final del Periodo
DEUDA PUBLICA				
Corto Plazo				
Deuda Interna				
Instituciones de Crédito	Peso	-	\$0.00	\$0.00
Títulos y Valores	Peso	-	\$0.00	\$0.00
Arrendamientos Financieros	Peso	-	\$0.00	\$0.00
Deuda Externa				
Organismos Financieros Internacionales	Peso	-	\$0.00	\$0.00
Deuda Bilateral	Peso	-	\$0.00	\$0.00
Títulos y Valores	Peso	-	\$0.00	\$0.00
Arrendamientos Financieros	Peso	-	\$0.00	\$0.00
Subtotal Corto Plazo			\$0.00	\$0.00
Largo Plazo				
Deuda Interna				
Instituciones de Crédito	Peso	-	\$0.00	\$0.00
Títulos y Valores	Peso	-	\$0.00	\$0.00
Arrendamientos Financieros	Peso	-	\$0.00	\$0.00
Deuda Externa				
Organismos Financieros Internacionales	Peso	-	\$0.00	\$0.00
Deuda Bilateral	Peso	-	\$0.00	\$0.00
Títulos y Valores	Peso	-	\$0.00	\$0.00
Arrendamientos Financieros	Peso	-	\$0.00	\$0.00
Subtotal Largo Plazo			\$0.00	\$0.00
Otros Pasivos	Peso	-	\$3,547,112.68	\$3,690,479.81
Total Deuda y Otros Pasivos			\$3,547,112.68	\$3,690,479.81

Nota de Gestión Administrativa 17

De conformidad con la nota de gestión administrativa número 17 la Información Contable deberá estar firmada en cada página de la misma e incluir al final la siguiente leyenda: "Bajo protesta de decir verdad declaramos que los Estados Financieros y sus notas, son razonablemente correctos y son responsabilidad del emisor"


 C.P. MEZTLIL GUADALUPE PUENTE GUZMÁN
 GERENTE GENERAL SIMAS


 LIC. ANTERO ALBERTO ALVARADO SALDIVAR
 PRESIDENTE MUNICIPAL



**INFORMACIÓN CONTABLE
IX.- INFORME SOBRE PASIVOS
CONTINGENTES**

SIMAS

**SISTEMA MUNICIPAL DE AGUAS Y
SANEAMIENTO DE ALLENDE, COAHUILA**

ADMINISTRACION 2019-2021

**SUMANDO
ACCIONES**

INFORME SOBRE PASIVOS CONTINGENTES

En cumplimiento a la reglas de presentación y contenido del informe de avance de gestión financiera correspondiente al cuarto trimestre del ejercicio fiscal 2018 publicadas por las Auditoria Superior del Estado de Coahuila en su respectivo portal electrónico mediante el siguiente link de publicación:

<https://www.asecoahuila.gob.mx/wp-content/uploads/pdf/reglas/Reglas4T2018.pdf>

y además publicado en el Periódico Oficial del Estado de Coahuila martes el 22 de enero del 2019 en el tomo CXXVI No. De publicación 7 Sección 1 y que se puede consultar mediante el siguiente link:

<http://periodico.sfpcoahuila.gob.mx/ArchivosPO/7-PS-22-ENE-2019.PDF>

Se informa que la información relativa a pasivos contingentes no aplica para este ente publico.

**C.P. MEZTLI GUADALUPE PUENTE GUAJUATO
GERENTE GENERAL SIMAS**



INFORMACIÓN CONTABLE
X.- NOTAS A LOS ESTADOS FINANCIEROS

A) NOTAS DE DESGLOSE

1.- Notas al Estado de Situación Financiera

Sistema Municipal de Aguas y Saneamiento de Allende, Coahuila
 Nota ESF-01 - Efectivo y Equivalentes
 al 31 de Diciembre 2018

Cuenta	Descripción	Monto	Tipo	Clasificación	Vencimiento
1.1.1	EFFECTIVO Y EQUIVALENTES				
1.1.1.4	INVERSIONES TEMPORALES (HASTA 3 MESES)	\$0.00	n/a	n/a	n/a
1.1.1.5	FONDOS CON AFECTACIÓN ESPECÍFICA	\$0.00	n/a	n/a	n/a
	Total al 31 de Diciembre 2018	\$0.00			

Sistema Municipal de Aguas y Saneamiento de Allende, Coahuila
 Nota ESF-02 - Derechos a recibir Efectivo y Equivalentes y Bienes o Servicios a Recibir
 al 31 de Diciembre 2018

Cuenta	Descripción	2018	2017	2016	2015	2014	2013	Facilitabilidad de cobro
1.1.2	DERECHOS A RECIBIR EFECTIVO O EQUIVALENTES							
1.1.2.1	INVERSIONES FINANCIERAS DE CORTO PLAZO	\$0.00	\$0.00	\$0.00	\$0.00	\$0.00	\$0.00	
1.1.2.2	CUENTAS POR COBRAR A CORTO PLAZO	\$0.00	\$0.00	\$0.00	\$0.00	\$0.00	\$0.00	
1.1.2.3	DEUDORES DIVERSOS POR COBRAR A CORTO PLAZO	\$7,073,325.36	\$7,062,978.62	\$7,151,854.84	\$0.00	\$0.00	\$0.00	1
1.1.2.4	INGRESOS POR RECUPERAR A CORTO PLAZO	\$0.00	\$0.00	\$0.00	\$0.00	\$0.00	\$0.00	
1.1.2.5	DEUDORES POR ANTICIPOS DE LA TESORERÍA A CORTO PLAZO	\$0.00	\$0.00	\$0.00	\$0.00	\$0.00	\$0.00	
1.1.2.6	PRÉSTAMOS OTORGADOS A CORTO PLAZO	-\$47,708.00	\$5,850.00	\$0.00	\$0.00	\$0.00	\$0.00	2
1.1.2.9	OTROS DERECHOS A RECIBIR EFECTIVO O EQUIVALENTES A CORTO PLAZO	\$0.00	\$0.00	\$0.00	\$0.00	\$0.00	\$0.00	
	Total al 31 de Diciembre 2018	\$7,025,617.36	\$7,068,828.62	\$7,151,854.84	\$0.00	\$0.00	\$0.00	
	1 - Solo el 5% del fondo es factible de cobro							
	2 - Ya se recupero el monto sin embargo se genera un error contable en el periodo referido							
	Adicionalmente se informa que no se tiene conocimiento de montos a recibir por algún tipo de juicio							

Sistema Municipal de Aguas y Saneamiento de Allende, Coahuila
 Nota ESF-03 - Derechos a recibir Efectivo y Equivalentes y Bienes o Servicios a Recibir
 al 31 de Diciembre

Cuenta	Descripción	Importe	90 días	180 días	Menor o igual a 365 días	Mayor a 365 días	Facilidad de pago
1.1.2	DERECHOS A RECIBIR EFECTIVO O EQUIVALENTES						
1.1.2.1	INVERSIONES FINANCIERAS DE CORTO PLAZO	\$0.00	\$0.00	\$0.00	\$0.00	\$0.00	
1.1.2.2	CUENTAS POR COBRAR A CORTO PLAZO	\$0.00	\$0.00	\$0.00	\$0.00	\$0.00	
1.1.2.3	DEUDORES DIVERSOS POR COBRAR A CORTO PLAZO	\$7,073,325.36	\$7,073,325.36	\$7,073,325.36	\$0.00	\$0.00	1
1.1.2.4	INGRESOS POR RECUPERAR A CORTO PLAZO	\$0.00	\$0.00	\$0.00	\$0.00	\$0.00	
1.1.2.5	DEUDORES POR ANTICIPOS DE LA TESORERÍA A CORTO PLAZO	\$0.00	\$0.00	\$0.00	\$0.00	\$0.00	
1.1.2.6	PRÉSTAMOS OTORGADOS A CORTO PLAZO	-\$47,708.00	-\$47,708.00	\$0.00	\$0.00	\$0.00	2
1.1.2.9	OTROS DERECHOS A RECIBIR EFECTIVO O EQUIVALENTES A CORTO PLAZO	\$0.00	\$0.00	\$0.00	\$0.00	\$0.00	
1.1.3	DERECHOS A RECIBIR BIENES O SERVICIOS						
1.1.3.1	ANTICIPO A PROVEEDORES POR ADQUISICIÓN DE BIENES Y PRESTACIÓN DE SERVICIOS A CORTO PLAZO	\$0.00	\$0.00	\$0.00	\$0.00	\$0.00	
1.1.3.2	ANTICIPO A PROVEEDORES POR ADQUISICIÓN DE BIENES INMUEBLES Y MUEBLES A CORTO PLAZO	\$0.00	\$0.00	\$0.00	\$0.00	\$0.00	
1.1.3.3	ANTICIPO A PROVEEDORES POR ADQUISICIÓN DE BIENES INTANGIBLES A CORTO PLAZO	\$0.00	\$0.00	\$0.00	\$0.00	\$0.00	
1.1.3.4	ANTICIPO A CONTRATISTAS POR OBRAS PÚBLICAS A CORTO PLAZO	\$0.00	\$0.00	\$0.00	\$0.00	\$0.00	
1.1.3.9	OTROS DERECHOS A RECIBIR BIENES O SERVICIOS A CORTO PLAZO	\$0.00	\$0.00	\$0.00	\$0.00	\$0.00	
	Total al 31 de Diciembre 2018	\$7,025,617.36	\$7,025,617.36	\$7,073,325.36	\$0.00	\$0.00	

1 - Corresponde en general a impuestos como IVA, ISR, ISPT y subsidio al empleo. Casi el 95% del saldo es la póliza de saldos iniciales que se cargo del antiguo sistema de contabilidad al Sistema Integral de Informacion Financiera y a la fecha es clasificado por este ente como un saldo de errores contables ya que se carece de documentación física que acredite los saldos cargados en la póliza mencionada

2 - Son préstamos otorgados a empleados de este ente público. Ya se recupero el monto sin embargo se genero un error contable en el periodo referido

Sistema Municipal de Aguas y Saneamiento de Allende, Coahuila
Nota ESF-04 - Bienes Disponibles para su Transformación o Consumo (inventarios)
al 31 de Diciembre

Cuenta	Descripción	Monto	Sistema de costeo	Metodo de valuacion
1.1.4	INVENTARIOS			
1.1.4.1	INVENTARIO DE MERCANCIAS PARA VENTA	\$0.00	<u>sc1</u>	<u>mv-1</u>
1.1.4.2	INVENTARIO DE MERCANCIAS TERMINADAS	\$0.00		
1.1.4.3	INVENTARIO DE MERCANCIAS EN PROCESO DE ELABORACIÓN	\$0.00		
1.1.4.4	INVENTARIO DE MATERIAS PRIMAS, MATERIALES Y SUMINISTROS PARA PRODUCCIÓN	\$0.00		
1.1.4.5	BIENES EN TRÁNSITO	\$0.00		
	Total al 31 de Diciembre 2018	\$0.00		
	<i>mv1 - no aplica debido a que se cuenta con inventarios</i>			
	<i>sc1 - no aplica debido a que se cuenta con inventarios</i>			
	<i>Adicionalmente se informa que no hay impacto en la información financiera por cambios en el método o sistema.</i>			

Sistema Municipal de Aguas y Saneamiento de Allende, Coahuila
 Nota ESF-05 - Bienes Disponibles para su Transformación o Consumo (inventarios)
 al 31 de Diciembre

Cuenta	Descripción	Monto
1.1.5	ALMACENES	
1.1.5.1	ALMACÉN DE MATERIALES Y SUMINISTROS DE CONSUMO	\$0.00
	Total al 31 de Diciembre 2018	\$0.00
	<p><i>Metodo de valuacion:</i> <i>no aplica debido a que se cuenta con almacenes</i></p> <p><i>Conveniencia de su aplicacion:</i> <i>no aplica debido a que se cuenta con almacenes</i></p> <p><i>Adicionalmente se informa que no hay impacto en la información financiera por cambios en el método de valuacion.</i></p>	

Sistema Municipal de Aguas y Saneamiento de Allende, Coahuila
 Nota ESF-06 - Inversiones Financieras
 al 31 de Diciembre

Cuenta	Descripción	Monto	tipo	Características
1.2.1	INVERSIONES FINANCIERAS A LARGO PLAZO			
1.2.1.3	FIDEICOMISOS, MANDATOS Y CONTRATOS ANÁLOGOS	\$0.00		
	1 - Sin fideicomisos, mandatos y contratos analogos	\$0.00	n/a	
	Total al 31 de Diciembre 2018	\$0.00		

Sistema Municipal de Aguas y Saneamiento de Allende, Coahuila
Nota ESF-07 - Inversiones Financieras
al 31 de Diciembre

Cuenta	Descripción	Monto
1.2.1	INVERSIONES FINANCIERAS A LARGO PLAZO	
1.2.1.1	INVERSIONES A LARGO PLAZO	\$0.00
1.2.1.2	TÍTULOS Y VALORES A LARGO PLAZO	\$0.00
1.2.1.4	PARTICIPACIONES Y APORTACIONES DE CAPITAL	\$0.00
	Total al 31 de Diciembre 2018	\$0.00

Sistema Municipal de Aguas y Saneamiento de Allende, Coahuila
 Nota ESF-08 - Bienes Muebles, Inmuebles e Intangibles
 al 31 de Diciembre

Cuenta	Descripción	Monto Original de la Inversión	Depreciación del Ejercicio	Depreciación Acumulada	Método de Depreciación	Tasa de Depreciación	Criterios de aplicación
1.2.4	BIENES MUEBLES						
1.2.4.1	MOBILIARIO Y EQUIPO DE ADMINISTRACIÓN	\$11,204.00	0%	0%	*	*	*
1.2.4.2	MOBILIARIO Y EQUIPO EDUCACIONAL Y RECREATIVO	\$0.00	0%	0%	*	*	*
1.2.4.3	EQUIPO E INSTRUMENTAL MÉDICO Y DE LABORATORIO	\$0.00	0%	0%	*	*	*
1.2.4.4	VEHÍCULOS Y EQUIPO DE TRANSPORTE	\$0.00	0%	0%	*	*	*
1.2.4.5	EQUIPO DE DEFENSA Y SEGURIDAD	\$0.00	0%	0%	*	*	*
1.2.4.6	MAQUINARIA, OTROS EQUIPOS Y HERRAMIENTAS	\$11,430.40	0%	0%	*	*	*
1.2.4.7	COLECCIONES, OBRAS DE ARTE Y OBJETOS VALIOSOS	\$0.00	0%	0%	*	*	*
1.2.4.8	ACTIVOS BIOLÓGICOS	\$0.00	0%	0%	*	*	*
	Total al 31 de Diciembre 2018	\$22,634.40	0%	0%			
1.2.3	BIENES INMUEBLES, INFRAESTRUCTURA Y CONSTRUCCIONES EN PROCESO						
1.2.3.1	TERRENOS	\$0.00	0%	0%	*	*	*
1.2.3.2	VIVIENDAS	\$0.00	0%	0%	*	*	*
1.2.3.3	EDIFICIOS NO HABITACIONALES	\$0.00	0%	0%	*	*	*
1.2.3.4	INFRAESTRUCTURA	\$0.00	0%	0%	*	*	*
1.2.3.5	CONSTRUCCIONES EN PROCESO EN BIENES DE DOMINIO PÚBLICO	\$0.00	0%	0%	*	*	*
1.2.3.6	CONSTRUCCIONES EN PROCESO EN BIENES PROPIOS	\$0.00	0%	0%	*	*	*
1.2.3.9	OTROS BIENES INMUEBLES	\$0.00	0%	0%	*	*	*
	Total al 31 de Diciembre 2018	\$0.00	0%	0%			

* - no aplica debido a que se ha levantado un inventario de bienes muebles e inmuebles a la fecha
 Adicionalmente se informa que los bienes muebles adquiridos en esta administración se encuentran en buen estado

Sistema Municipal de Aguas y Saneamiento de Allende, Coahuila
 Nota ESF-09 - Bienes Muebles, Inmuebles e Intangibles
 al 31 de Diciembre

Cuenta	Descripción	Monto	Naturaliza	Amortización del ejercicio	Amortización acumulada	Tasa	Método aplicado
1.2.5	ACTIVOS INTANGIBLES						
1.2.5.1	SOFTWARE	\$0.00	-	\$0.00	\$0.00		
1.2.5.2	PATENTES, MARCAS Y DERECHOS	\$0.00	-	\$0.00	\$0.00		
1.2.5.3	CONCESIONES Y FRANQUICIAS	\$0.00	-	\$0.00	\$0.00		
1.2.5.4	LICENCIAS	\$0.00	-	\$0.00	\$0.00		
1.2.5.9	OTROS ACTIVOS INTANGIBLES	\$0.00	-	\$0.00	\$0.00		
	Total al 31 de Diciembre 2018	\$0.00		\$0.00	\$0.00		
1.2.7	ACTIVOS DIFERIDOS						
1.2.7.1	ESTUDIOS, FORMULACIÓN Y EVALUACIÓN DE PROYECTOS	\$0.00	-	\$0.00	\$0.00	*	
1.2.7.2	DERECHOS SOBRE BIENES EN RÉGIMEN DE ARRENDAMIENTO FINANCIERO	\$0.00	-	\$0.00	\$0.00	*	
1.2.7.3	GASTOS PAGADOS POR ADELANTADO A LARGO PLAZO	\$0.00	-	\$0.00	\$0.00	*	
1.2.7.4	ANTICIPOS A LARGO PLAZO	\$0.00	-	\$0.00	\$0.00	*	
1.2.7.5	BENEFICIOS AL RETIRO DE EMPLEADOS PAGADOS POR ADELANTADO	\$0.00	-	\$0.00	\$0.00	*	
1.2.7.9	OTROS ACTIVOS DIFERIDOS	\$0.00	-	\$0.00	\$0.00	*	
	Total al 31 de Diciembre 2018	\$0.00		\$0.00	\$0.00		

* - no aplica debido a que no se cuenta con este tipo de activos

Sistema Municipal de Aguas y Saneamiento de Allende, Coahuila
Nota ESF-10 - Estimaciones y Deterioros
al 31 de Diciembre

Cuenta	Descripción	Monto	Criterio
1.2.8	ESTIMACIÓN POR PÉRDIDA O DETERIORO DE ACTIVOS NO CIRCULANTES		
1.2.8.1	ESTIMACIONES POR PÉRDIDA DE CUENTAS INCOBRABLES DE DOCUMENTOS POR COBRAR A LARGO PLAZO	\$0.00	1
1.2.8.2	ESTIMACIONES POR PÉRDIDA DE CUENTAS INCOBRABLES DE DEUDORES DIVERSOS POR COBRAR A LARGO PLAZO	\$0.00	2
1.2.8.3	ESTIMACIONES POR PÉRDIDA DE CUENTAS INCOBRABLES DE INGRESOS POR COBRAR A LARGO PLAZO	\$0.00	3
1.2.8.4	ESTIMACIONES POR PÉRDIDA DE CUENTAS INCOBRABLES DE PRÉSTAMOS OTORGADOS A LARGO PLAZO	\$0.00	4
1.2.8.9	ESTIMACIONES POR PÉRDIDA DE OTRAS CUENTAS INCOBRABLES A LARGO PLAZO	\$0.00	5
	Total al 31 de Diciembre 2018	\$0.00	
	<i>1 - no aplica debido a que no se cuenta con este tipo de activos</i>		
	<i>2 - no aplica debido a que no se cuenta con este tipo de activos</i>		
	<i>3 - no aplica debido a que no se cuenta con este tipo de activos</i>		
	<i>4 - no aplica debido a que no se cuenta con este tipo de activos</i>		
	<i>5 - no aplica debido a que no se cuenta con este tipo de activos</i>		

Sistema Municipal de Aguas y Saneamiento de Allende, Coahuila
Nota ESF-11 - Otros Activos
al 31 de Diciembre

Cuentas	Descripción	Monto	Características
1.1.9	OTROS ACTIVOS CIRCULANTES		
1.1.9.1	VALORES EN GARANTÍA	\$0.00	1
1.1.9.2	BIENES EN GARANTÍA (EXCLUYE DEPÓSITOS DE FONDOS)	\$0.00	2
1.1.9.3	BIENES DERIVADOS DE EMBARGOS, DECOMISOS, ASEGURAMIENTOS Y DACIÓN EN PAGO	\$0.00	3
1.1.9.4	ADQUISICIÓN CON FONDOS DE TERCEROS	\$0.00	4
	Total al 31 de Diciembre 2018	\$0.00	
1.2.9	OTROS ACTIVOS NO CIRCULANTES		
1.2.9.1	BIENES EN CONCESIÓN	\$0.00	5
1.2.9.2	BIENES EN ARRENDAMIENTO FINANCIERO	\$0.00	6
1.2.9.3	BIENES EN COMODATO	\$0.00	7
	Total al 31 de Diciembre 2018	\$0.00	
	1 - no aplica debido a que no se cuenta con este tipo de activos		
	2 - no aplica debido a que no se cuenta con este tipo de activos		
	3 - no aplica debido a que no se cuenta con este tipo de activos		
	4 - no aplica debido a que no se cuenta con este tipo de activos		
	5 - no aplica debido a que no se cuenta con este tipo de activos		
	6 - no aplica debido a que no se cuenta con este tipo de activos		
	7 - no aplica debido a que no se cuenta con este tipo de activos		

Sistema Municipal de Aguas y Saneamiento de Allende, Coahuila
 Nota ESF-12 - Pasivo
 al 31 de Diciembre

Cuenta	Descripción	Importe	90 días	180 días	Menor o igual a 365 días	Mayor a 365 días	Facibilidad de pago
2.1	CUENTAS POR PAGAR A CORTO PLAZO						
2.1.1	SERVICIOS PERSONALES POR PAGAR A CORTO PLAZO	\$0.00	\$0.00		\$0.00	\$0.00	1
2.1.1.1	PROVEEDORES POR PAGAR A CORTO PLAZO	\$106,982.48	\$106,982.48		\$0.00	\$0.00	
2.1.1.2	CONTRATISTAS POR OBRAS PÚBLICAS POR PAGAR A CORTO PLAZO	\$0.00	\$0.00		\$0.00	\$0.00	
2.1.1.3	PARTICIPACIONES Y APORTACIONES POR PAGAR A CORTO PLAZO	\$0.00	\$0.00		\$0.00	\$0.00	
2.1.1.4	TRANSFERENCIAS OTORGADAS POR PAGAR A CORTO PLAZO	\$0.00	\$0.00		\$0.00	\$0.00	
2.1.1.5	INTERESES, COMISIONES Y OTROS GASTOS DE LA DEUDA PÚBLICA POR PAGAR A CORTO PLAZO	\$0.00	\$0.00		\$0.00	\$0.00	
2.1.1.6	RETENCIONES Y CONTRIBUCIONES POR PAGAR A CORTO PLAZO	\$0.00	\$0.00		\$0.00	\$0.00	
2.1.1.7	DEVOLUCIONES DE LA LEY DE INGRESOS POR PAGAR A CORTO PLAZO	\$1,197,315.46	\$0.00		\$0.00	\$1,197,315.46	2
2.1.1.8	OTRAS CUENTAS POR PAGAR A CORTO PLAZO	\$0.00	\$0.00		\$0.00	\$0.00	
2.1.1.9	OTRAS CUENTAS POR PAGAR A CORTO PLAZO	\$2,442,752.66	\$0.00		\$0.00	\$2,442,752.66	2
2.1.2	DOCUMENTOS POR PAGAR A CORTO PLAZO						
2.1.2.1	DOCUMENTOS COMERCIALES POR PAGAR A CORTO PLAZO	\$0.00	\$0.00		\$0.00	\$0.00	
2.1.2.2	DOCUMENTOS CON CONTRATISTAS POR OBRAS PÚBLICAS POR PAGAR A CORTO PLAZO	\$0.00	\$0.00		\$0.00	\$0.00	
2.1.2.9	OTROS DOCUMENTOS POR PAGAR A CORTO PLAZO	\$0.00	\$0.00		\$0.00	\$0.00	
2.2	CUENTAS POR PAGAR A LARGO PLAZO						
2.2.1	PROVEEDORES POR PAGAR A LARGO PLAZO	\$0.00	\$0.00		\$0.00	\$0.00	
2.2.1.1	CONTRATISTAS POR OBRAS PÚBLICAS POR PAGAR A LARGO PLAZO	\$0.00	\$0.00		\$0.00	\$0.00	
2.2.1.2	OTROS DOCUMENTOS POR PAGAR A LARGO PLAZO	\$0.00	\$0.00		\$0.00	\$0.00	
2.2.2	DOCUMENTOS POR PAGAR A LARGO PLAZO						
2.2.2.1	DOCUMENTOS COMERCIALES POR PAGAR A LARGO PLAZO	\$0.00	\$0.00		\$0.00	\$0.00	
2.2.2.2	DOCUMENTOS CON CONTRATISTAS POR OBRAS PÚBLICAS POR PAGAR A LARGO PLAZO	\$0.00	\$0.00		\$0.00	\$0.00	
2.2.2.9	OTROS DOCUMENTOS POR PAGAR A LARGO PLAZO	\$0.00	\$0.00		\$0.00	\$0.00	
Total al 31 de Diciembre 2018		\$3,747,050.60	\$106,982.48	\$0.00	\$0.00	\$3,640,068.12	

1 - a la fecha no existe factibilidad de pago

2 - Contiene saldos por errores contables, aun así no existe factibilidad de pago

Sistema Municipal de Agua y Saneamiento de Allende, Coahuila
Nota ESF-13 - Pasivo
al 31 de Diciembre

Cuenta	Descripción	Monto	Naturaleza	Características
2.1.6	FONDOS Y BIENES DE TERCEROS EN GARANTÍA Y/O ADMINISTRACIÓN A CORTO PLAZO			
2.1.6.1	FONDOS EN GARANTÍA A CORTO PLAZO	\$0.00	n/a	1
2.1.6.2	FONDOS EN ADMINISTRACIÓN A CORTO PLAZO	\$0.00	n/a	2
2.1.6.3	FONDOS CONTINGENTES A CORTO PLAZO	\$0.00	n/a	3
2.1.6.4	FONDOS DE FIDEICOMISOS, MANDATOS Y CONTRATOS ANALÓGOS A CORTO PLAZO	\$0.00	n/a	4
2.1.6.5	OTROS FONDOS DE TERCEROS EN GARANTÍA Y/O ADMINISTRACIÓN A CORTO PLAZO	\$0.00	n/a	5
2.1.6.6	VALORES Y BIENES EN GARANTÍA A CORTO PLAZO	\$0.00	n/a	6
	Total al 31 de Diciembre 2018	\$0.00		
	1 - no aplica debido a que no se cuenta con este tipo de pasivos			
	2 - no aplica debido a que no se cuenta con este tipo de pasivos			
	3 - no aplica debido a que no se cuenta con este tipo de pasivos			
	4 - no aplica debido a que no se cuenta con este tipo de pasivos			
	5 - no aplica debido a que no se cuenta con este tipo de pasivos			
	6 - no aplica debido a que no se cuenta con este tipo de pasivos			

Sistema Municipal de Aguas y Saneamiento de Allende, Coahuila
 Nota ESF-14 - Pasivo
 al 31 de Diciembre

Cuenta	Descripción	Mi.	Tipo	Naturaleza	Características
2.1.5	PASIVOS DIFERIDOS A CORTO PLAZO				
2.1.5.1	INGRESOS COBRADOS POR ADELANTADO A CORTO PLAZO	\$0.00			
2.1.5.2	INTERESES COBRADOS POR ADELANTADO A CORTO PLAZO	\$0.00			
2.1.5.9	OTROS PASIVOS DIFERIDOS A CORTO PLAZO	\$0.00			
2.2.4	PASIVOS DIFERIDOS A LARGO PLAZO				
2.2.4.1	CRÉDITOS DIFERIDOS A LARGO PLAZO	\$0.00			
2.2.4.2	INTERESES COBRADOS POR ADELANTADO A LARGO PLAZO	\$0.00			
2.2.4.9	OTROS PASIVOS DIFERIDOS A LARGO PLAZO	\$0.00			
2.2.1	CUENTAS POR PAGAR A LARGO PLAZO				
2.2.1.1	PROVEEDORES POR PAGAR A LARGO PLAZO	\$0.00			
2.2.1.2	CONTRATISTAS POR OBRAS PÚBLICAS POR PAGAR A LARGO PLAZO	\$0.00			
2.1.9	OTROS PASIVOS A CORTO PLAZO				
2.1.9.1	INGRESOS POR CLASIFICAR	-\$56,570.99	n/a	Acreedora	1
2.1.9.2	RECAUDACIÓN POR PARTICIPAR	\$0.00			
2.1.9.9	OTROS PASIVOS CIRCULANTES	\$0.00			
Total al 31 de Diciembre 2018		-\$56,570.99			

1 - Es un saldo clasificado como un error contable para este ente publico

2.- Notas al Estado de Actividades

SIMAS, ALLENDE, COAHUILA
 Nota EA-01 - Ingresos de Gestión
 del 1 de octubre al 31 de diciembre 2018

Cuenta	Descripción	Monto
4.1.1	IMPUESTOS	
4.1.1.1	IMPUESTOS SOBRE LOS INGRESOS	\$0.00
4.1.1.2	IMPUESTOS SOBRE EL PATRIMONIO	\$0.00
4.1.1.3	IMPUESTOS SOBRE LA PRODUCCIÓN, EL CONSUMO Y LAS TRANSACCIONES	\$0.00
4.1.1.4	IMPUESTOS AL COMERCIO EXTERIOR	\$0.00
4.1.1.5	IMPUESTOS SOBRE NÓMINAS Y ASIMILABLES	\$0.00
4.1.1.6	IMPUESTOS ECOLÓGICOS	\$0.00
4.1.1.7	ACCESORIOS DE IMPUESTOS	\$0.00
4.1.1.9	OTROS IMPUESTOS	\$0.00
	Total del 1 de octubre al 31 de diciembre 2018	\$0.00
4.1.2	CUOTAS Y APORTACIONES DE SEGURIDAD SOCIAL	
4.1.2.1	APORTACIONES PARA FONDOS DE VIVIENDA	\$0.00
4.1.2.2	CUOTAS PARA EL SEGURO SOCIAL	\$0.00
4.1.2.3	CUOTAS DE AHORRO PARA EL RETIRO	\$0.00
4.1.2.4	ACCESORIOS DE CUOTAS Y APORTACIONES DE SEGURIDAD SOCIAL	\$0.00
4.1.2.9	OTRAS CUOTAS Y APORTACIONES PARA LA SEGURIDAD SOCIAL	\$0.00
4.1.3	CONTRIBUCIONES DE MEJORAS	\$0.00
4.1.3.1	CONTRIBUCIONES DE MEJORAS POR OBRAS PÚBLICAS	\$0.00
	Total del 1 de octubre al 31 de diciembre 2018	\$0.00
4.1.4	DERECHOS	
4.1.4.1	DERECHOS POR EL USO, GOCE, APROVECHAMIENTO O EXPLOTACIÓN DE BIENES DE DOMINIO PÚBLICO	\$0.00
4.1.4.2	DERECHOS A LOS HIDROCARBUROS	\$0.00
4.1.4.3	DERECHOS POR PRESTACIÓN DE SERVICIOS	\$2,491,887.77
4.1.4.4	ACCESORIOS DE DERECHOS	\$0.00
4.1.4.9	OTROS DERECHOS	\$0.00
	Total del 1 de octubre al 31 de diciembre 2018	\$2,491,887.77
4.1.5	PRODUCTOS DE TIPO CORRIENTE	
4.1.5.1	PRODUCTOS DERIVADOS DEL USO Y APROVECHAMIENTO DE BIENES NO SUJETOS A RÉGIMEN DE DOMINIO PÚBLICO	\$0.00
4.1.5.2	ENAJENACIÓN DE BIENES MUEBLES NO SUJETOS A SER INVENTARIADOS	\$0.00
4.1.5.3	ACCESORIOS DE PRODUCTOS	\$0.00
4.1.5.9	OTROS PRODUCTOS QUE GENERAN INGRESOS CORRIENTES	\$0.00
	Total del 1 de octubre al 31 de diciembre 2018	\$0.00
4.1.6	APROVECHAMIENTOS DE TIPO CORRIENTE	
4.1.6.1	INCENTIVOS DERIVADOS DE LA COLABORACIÓN FISCAL (DEROGADA)	\$0.00
4.1.6.2	MULTAS	\$0.00
4.1.6.3	INDEMNIZACIONES	\$0.00
4.1.6.4	REINTEGROS	\$0.00
4.1.6.5	APROVECHAMIENTOS PROVENIENTES DE OBRAS PÚBLICAS	\$0.00
4.1.6.6	APROVECHAMIENTOS POR PARTICIPACIONES DERIVADAS DE LA APLICACIÓN DE LEYES	\$0.00
4.1.6.7	APROVECHAMIENTOS POR APORTACIONES Y COOPERACIONES	\$0.00
4.1.6.8	ACCESORIOS DE APROVECHAMIENTOS	\$0.00
4.1.6.9	OTROS APROVECHAMIENTOS	\$0.00

	Total del 1 de octubre al 31 de diciembre 2018	\$0.00
4.2.1	PARTICIPACIONES Y APORTACIONES	
4.2.1.1	PARTICIPACIONES	\$175,725.00
4.2.1.2	APORTACIONES	\$0.00
4.2.1.3	CONVENIOS	\$0.00
4.2.1.4	INCENTIVOS DERIVADOS DE LA COLABORACIÓN FISCAL	\$0.00
	Total del 1 de octubre al 31 de diciembre 2018	\$175,725.00
4.2.2	TRANSFERENCIAS, ASIGNACIONES, SUBSIDIOS Y OTRAS AYUDAS	
4.2.2.1	TRANSFERENCIAS INTERNAS Y ASIGNACIONES DEL SECTOR PÚBLICO	\$0.00
4.2.2.2	TRANSFERENCIAS DEL SECTOR PÚBLICO	\$0.00
4.2.2.3	SUBSIDIOS Y SUBVENCIONES	\$0.00
4.2.2.4	AYUDAS SOCIALES	\$0.00
4.2.2.5	PENSIONES Y JUBILACIONES	\$0.00
4.2.2.6	TRANSFERENCIAS DEL EXTERIOR	\$0.00
	Total del 1 de octubre al 31 de diciembre 2018	\$0.00
	Total de Ingresos de gestión del 1 de octubre al 31 de diciembre 2018	\$2,667,612.77

SIMAS, ALLENDE, COAHUILA
 Nota EA-02 - Ingresos de Gestión
 del 1 de octubre al 31 de diciembre 2018

Cuenta	Descripción	Acumulado
4.3.1	INGRESOS FINANCIEROS	
4.3.1.1	INTERESES GANADOS DE VALORES, CRÉDITOS, BONOS Y OTROS.	\$188.01
4.3.1.9	OTROS INGRESOS FINANCIEROS	\$0.00
	Total del 1 de octubre al 31 de diciembre 2018	\$188.01
4.3.2	INCREMENTO POR VARIACIÓN DE INVENTARIOS	
4.3.2.1	INCREMENTO POR VARIACIÓN DE INVENTARIOS DE MERCANCÍAS PARA VENTA	\$0.00
4.3.2.2	INCREMENTO POR VARIACIÓN DE INVENTARIOS DE MERCANCÍAS TERMINADAS	\$0.00
4.3.2.3	INCREMENTO POR VARIACIÓN DE INVENTARIOS DE MERCANCÍAS EN PROCESO DE ELABORACIÓN	\$0.00
4.3.2.4	INCREMENTO POR VARIACIÓN DE INVENTARIOS DE MATERIAS PRIMAS, MATERIALES Y SUMINISTROS PARA PRODUCCIÓN	\$0.00
4.3.2.5	INCREMENTO POR VARIACIÓN DE ALMACÉN DE MATERIAS PRIMAS, MATERIALES Y SUMINISTROS DE CONSUMO	\$0.00
	Total del 1 de octubre al 31 de diciembre 2018	\$0.00
4.3.3	DISMINUCIÓN DEL EXCESO DE ESTIMACIONES POR PÉRDIDA O DETERIORO U OBSOLESCENCIA	
4.3.3.1	DISMINUCIÓN DEL EXCESO DE ESTIMACIONES POR PÉRDIDA O DETERIORO U OBSOLESCENCIA	\$0.00
	Total del 1 de octubre al 31 de diciembre 2018	\$0.00
4.3.4	DISMINUCIÓN DEL EXCESO DE PROVISIONES	
4.3.4.1	DISMINUCIÓN DEL EXCESO EN PROVISIONES	\$0.00
	Total del 1 de octubre al 31 de diciembre 2018	\$0.00
4.3.9	OTROS INGRESOS Y BENEFICIOS VARIOS	
4.3.9.1	OTROS INGRESOS DE EJERCICIOS ANTERIORES	\$0.00
4.3.9.2	BONIFICACIONES Y DESCUENTOS OBTENIDOS	\$0.00
4.3.9.3	DIFERENCIAS POR TIPO DE CAMBIO A FAVOR EN EFECTIVO Y EQUIVALENTES	\$0.00
4.3.9.4	DIFERENCIAS DE COTIZACIONES A FAVOR EN VALORES NEGOCIABLES	\$0.00
4.3.9.5	RESULTADO POR POSICIÓN MONETARIA	\$0.00
4.3.9.6	UTILIDADES POR PARTICIPACIÓN PATRIMONIAL	\$0.00
4.3.9.9	OTROS INGRESOS Y BENEFICIOS VARIOS	\$0.00
	Total del 1 de octubre al 31 de diciembre 2018	\$0.00
	Total del 1 de octubre al 31 de diciembre 2018	\$188.01

SIMAS, ALLENDE, COAHUILA
 Nota EA-03 - Gastos y Otras Pérdidas
 del 1 de octubre al 31 de diciembre

Cuenta	Descripción	Monto Acum	% Gasto Total	Ref.
5.1	GASTOS DE FUNCIONAMIENTO			
5.1.1	SERVICIOS PERSONALES			
5.1.1.1	REMUNERACIONES AL PERSONAL DE CARÁCTER PERMANENTE	\$803,545.00	28.96%	1
5.1.1.2	REMUNERACIONES AL PERSONAL DE CARÁCTER TRANSITORIO	\$0.00	0.00%	
5.1.1.3	REMUNERACIONES ADICIONALES Y ESPECIALES	\$145,704.00	5.25%	
5.1.1.4	SEGURIDAD SOCIAL	\$0.00	0.00%	
5.1.1.5	OTRAS PRESTACIONES SOCIALES Y ECONÓMICAS	\$19,700.00	0.71%	
5.1.1.6	PAGO DE ESTÍMULOS A SERVIDORES PÚBLICOS	\$141,729.00	5.11%	
	Total de gastos y otras pérdidas del 1 de octubre al 31 de diciembre 2018	\$1,110,678.00		
5.1.2	MATERIALES Y SUMINISTROS			
5.1.2.1	MATERIALES DE ADMINISTRACIÓN, EMISIÓN DE DOCUMENTOS Y ARTÍCULOS OFICIALES	\$37,232.18	1.34%	
5.1.2.2	ALIMENTOS Y UTENSILIOS	\$27,202.25	0.98%	
5.1.2.3	MATERIAS PRIMAS Y MATERIALES DE PRODUCCIÓN Y COMERCIALIZACIÓN	\$0.00	0.00%	
5.1.2.4	MATERIALES Y ARTÍCULOS DE CONSTRUCCIÓN Y DE REPARACIÓN	\$53,895.38	1.94%	
5.1.2.5	PRODUCTOS QUÍMICOS, FARMACÉUTICOS Y DE LABORATORIO	\$49,128.02	1.77%	
5.1.2.6	COMBUSTIBLES, LUBRICANTES Y ADITIVOS	\$232,052.48	8.38%	
5.1.2.7	VESTUARIO, BLANCOS, PRENDAS DE PROTECCIÓN Y ARTÍCULOS DEPORTIVOS	\$0.00	0.00%	
5.1.2.8	MATERIALES Y SUMINISTROS PARA SEGURIDAD	\$0.00	0.00%	
5.1.2.9	HERRAMIENTAS, REFACCIONES Y ACCESORIOS MENORES	\$38,045.70	1.37%	
	Total de gastos y otras pérdidas del 1 de octubre al 31 de diciembre 2018	\$437,553.99		
5.1.3	SERVICIOS GENERALES			
5.1.3.1	SERVICIOS BÁSICOS	\$750,799.88	27.06%	2
5.1.3.2	SERVICIOS DE ARRENDAMIENTO	\$5,317.44	0.19%	
5.1.3.3	SERVICIOS PROFESIONALES, CIENTÍFICOS Y TÉCNICOS Y OTROS SERVICIOS	\$177,761.78	6.41%	
5.1.3.4	SERVICIOS FINANCIEROS, BANCARIOS Y COMERCIALES	\$11,293.32	0.41%	
5.1.3.5	SERVICIOS DE INSTALACIÓN, REPARACIÓN, MANTENIMIENTO Y CONSERVACIÓN	\$28,963.88	0.97%	
5.1.3.6	SERVICIOS DE COMUNICACIÓN SOCIAL Y PUBLICIDAD	\$0.00	0.00%	
5.1.3.7	SERVICIOS DE TRASLADO Y VIÁTICOS	\$2,796.50	0.10%	
5.1.3.8	SERVICIOS OFICIALES	\$0.00	0.00%	
5.1.3.9	OTROS SERVICIOS GENERALES	\$251,856.17	9.08%	
	Total de gastos y otras pérdidas del 1 de octubre al 31 de diciembre 2018	\$1,228,788.72		
5.2	TRANSFERENCIAS, ASIGNACIONES, SUBSIDIOS Y OTRAS AYUDAS			
5.2.1	TRANSFERENCIAS INTERNAS Y ASIGNACIONES AL SECTOR PÚBLICO			
5.2.1.1	ASIGNACIONES AL SECTOR PÚBLICO	\$0.00	0.00%	
5.2.1.2	TRANSFERENCIAS INTERNAS AL SECTOR PÚBLICO	\$0.00	0.00%	
	Total de gastos y otras pérdidas del 1 de octubre al 31 de diciembre 2018	\$0.00		
5.2.2	TRANSFERENCIAS AL RESTO DEL SECTOR PÚBLICO			
5.2.2.1	TRANSFERENCIAS A ENTIDADES PARAESTATALES	\$0.00	0.00%	
5.2.2.2	TRANSFERENCIAS A ENTIDADES FEDERATIVAS Y MUNICIPIOS	\$0.00	0.00%	
	Total de gastos y otras pérdidas del 1 de octubre al 31 de diciembre 2018	\$0.00		
5.2.3	SUBSIDIOS Y SUBVENCIONES			
5.2.3.1	SUBSIDIOS	\$0.00	0.00%	
5.2.3.2	SUBVENCIONES	\$0.00	0.00%	
	Total de gastos y otras pérdidas del 1 de octubre al 31 de diciembre 2018	\$0.00		
5.2.4	AYUDAS SOCIALES			
5.2.4.1	AYUDAS SOCIALES A PERSONAS	\$0.00	0.00%	
5.2.4.2	BECAS	\$0.00	0.00%	
5.2.4.3	AYUDAS SOCIALES A INSTITUCIONES	\$0.00	0.00%	
5.2.4.4	AYUDAS SOCIALES POR DESASTRES NATURALES Y OTROS SINIESTROS	\$0.00	0.00%	
	Total de gastos y otras pérdidas del 1 de octubre al 31 de diciembre 2018	\$0.00		
5.2.5	PENSIONES Y JUBILACIONES			
5.2.5.1	PENSIONES	\$0.00	0.00%	

5.2.5.2	JUBILACIONES		
5.2.5.9	OTRAS PENSIONES Y JUBILACIONES	\$0.00	0.00%
	Total de gastos y otras pérdidas del 1 de octubre al 31 de diciembre 2018	\$0.00	0.00%
		\$0.00	
5.2.6	TRANSFERENCIAS A FIDEICOMISOS, MANDATOS Y CONTRATOS ANÁLOGOS		
5.2.6.1	TRANSFERENCIAS A FIDEICOMISOS, MANDATOS Y CONTRATOS ANÁLOGOS AL GOBIERNO		
5.2.6.2	TRANSFERENCIAS A FIDEICOMISOS, MANDATOS Y CONTRATOS ANÁLOGOS A ENTIDADES PARAMESTATALES	\$0.00	0.00%
	Total de gastos y otras pérdidas del 1 de octubre al 31 de diciembre 2018	\$0.00	0.00%
		\$0.00	
5.2.7	TRANSFERENCIAS A LA SEGURIDAD SOCIAL		
5.2.7.1	TRANSFERENCIAS POR OBLIGACIONES DE LEY	\$0.00	0.00%
	Total de gastos y otras pérdidas del 1 de octubre al 31 de diciembre 2018	\$0.00	
		\$0.00	
5.2.8	DONATIVOS		
5.2.8.1	DONATIVOS A INSTITUCIONES SIN FINES DE LUCRO		
5.2.8.2	DONATIVOS A ENTIDADES FEDERATIVAS Y MUNICIPIOS	\$0.00	0.00%
5.2.8.3	DONATIVOS A FIDEICOMISO, MANDATOS Y CONTRATOS ANÁLOGOS PRIVADOS	\$0.00	0.00%
5.2.8.4	DONATIVOS A FIDEICOMISO, MANDATOS Y CONTRATOS ANÁLOGOS ESTATALES	\$0.00	0.00%
5.2.8.5	DONATIVOS INTERNACIONALES	\$0.00	0.00%
	Total de gastos y otras pérdidas del 1 de octubre al 31 de diciembre 2018	\$0.00	0.00%
		\$0.00	
5.2.9	TRANSFERENCIAS AL EXTERIOR		
5.2.9.1	TRANSFERENCIAS AL EXTERIOR A GOBIERNOS EXTRANJEROS Y ORGANISMOS INTERNACIONALES	\$0.00	0.00%
5.2.9.2	TRANSFERENCIAS AL SECTOR PRIVADO EXTERNO	\$0.00	0.00%
	Total de gastos y otras pérdidas del 1 de octubre al 31 de diciembre 2018	\$0.00	
		\$0.00	
5.3	PARTICIPACIONES Y APORTACIONES		
5.3.1	PARTICIPACIONES		
5.3.1.1	PARTICIPACIONES DE LA FEDERACIÓN A ENTIDADES FEDERATIVAS Y MUNICIPIOS	\$0.00	0.00%
5.3.1.2	PARTICIPACIONES DE LAS ENTIDADES FEDERATIVAS A LOS MUNICIPIOS	\$0.00	0.00%
	Total de gastos y otras pérdidas del 1 de octubre al 31 de diciembre 2018	\$0.00	
		\$0.00	
5.3.2	APORTACIONES		
5.3.2.1	APORTACIONES DE LA FEDERACIÓN A ENTIDADES FEDERATIVAS Y MUNICIPIOS	\$0.00	0.00%
5.3.2.2	APORTACIONES DE LAS ENTIDADES FEDERATIVAS A LOS MUNICIPIOS	\$0.00	0.00%
	Total de gastos y otras pérdidas del 1 de octubre al 31 de diciembre 2018	\$0.00	
		\$0.00	
5.3.3	CONVENIOS		
5.3.3.1	CONVENIOS DE REASIGNACIÓN	\$0.00	0.00%
5.3.3.2	CONVENIOS DE DESCENTRALIZACIÓN Y OTROS	\$0.00	0.00%
	Total de gastos y otras pérdidas del 1 de octubre al 31 de diciembre 2018	\$0.00	
		\$0.00	
5.5	OTROS GASTOS Y PERDIDAS EXTRAORDINARIAS		
5.5.1	ESTIMACIONES, DEPRECIACIONES, DETERIOROS, OBSOLESCENCIA Y AMORTIZACIONES		
5.5.1.1	ESTIMACIONES POR PÉRDIDA O DETERIORO DE ACTIVOS CIRCULANTES		
5.5.1.2	ESTIMACIONES POR PÉRDIDA O DETERIORO DE ACTIVO NO CIRCULANTE	\$0.00	0.00%
5.5.1.3	DEPRECIACIÓN DE BIENES INMUEBLES	\$0.00	0.00%
5.5.1.4	DEPRECIACIÓN DE INFRAESTRUCTURA	\$0.00	0.00%
5.5.1.5	DEPRECIACIÓN DE BIENES MUEBLES	\$0.00	0.00%
5.5.1.6	DETERIORO DE LOS ACTIVOS BIOLÓGICOS	\$0.00	0.00%
5.5.1.7	AMORTIZACIÓN DE ACTIVOS INTANGIBLES	\$0.00	0.00%
5.5.1.8	DISMINUCIÓN DE BIENES POR PÉRDIDA, OBSOLESCENCIA Y DETERIORO	\$0.00	0.00%
	Total de gastos y otras pérdidas del 1 de octubre al 31 de diciembre 2018	\$0.00	0.00%
		\$0.00	
5.5.2	PROVISIONES		
5.5.2.1	PROVISIONES DE PASIVOS A CORTO PLAZO	\$0.00	0.00%
5.5.2.2	PROVISIONES DE PASIVOS A LARGO PLAZO	\$0.00	0.00%
	Total de gastos y otras pérdidas del 1 de octubre al 31 de diciembre 2018	\$0.00	
		\$0.00	
5.5.3	DISMINUCIÓN DE INVENTARIOS		
5.5.3.1	DISMINUCIÓN DE INVENTARIOS DE MERCANCIAS PARA VENTA		
5.5.3.2	DISMINUCIÓN DE INVENTARIOS DE MERCANCIAS TERMINADAS	\$0.00	0.00%
5.5.3.3	DISMINUCIÓN DE INVENTARIOS DE MERCANCIAS EN PROCESO DE ELABORACIÓN	\$0.00	0.00%
5.5.3.4	DISMINUCIÓN DE INVENTARIOS DE MATERIAS PRIMAS, MATERIALES Y SUMINISTROS PARA PRODUCCIÓN	\$0.00	0.00%
5.5.3.5	DISMINUCIÓN DE ALMACÉN DE MATERIALES Y SUMINISTROS DE CONSUMO	\$0.00	0.00%

	Total de gastos y otras pérdidas del 1 de octubre al 31 de diciembre 2018	\$0.00	0.00%
5.5.4	AUMENTO POR INSUFICIENCIA DE ESTIMACIONES POR PÉRDIDA O DETERIORO U OBSOLESCENCIA		
5.5.4.1	AUMENTO POR INSUFICIENCIA DE ESTIMACIONES POR PÉRDIDA O DETERIORO U OBSOLESCENCIA	\$0.00	0.00%
	Total de gastos y otras pérdidas del 1 de octubre al 31 de diciembre 2018	\$0.00	
5.5.5	AUMENTO POR INSUFICIENCIA DE PROVISIONES		
5.5.5.1	AUMENTO POR INSUFICIENCIA DE PROVISIONES	\$0.00	0.00%
	Total de gastos y otras pérdidas del 1 de octubre al 31 de diciembre 2018	\$0.00	
5.5.9	OTROS GASTOS		
5.5.9.1	GASTOS DE EJERCICIOS ANTERIORES	\$0.00	0.00%
5.5.9.2	PÉRDIDAS POR RESPONSABILIDADES	\$0.00	0.00%
5.5.9.3	BONIFICACIONES Y DESCUENTOS OTORGADOS	\$0.00	0.00%
5.5.9.4	DIFERENCIAS POR TIPO DE CAMBIO NEGATIVAS EN EFECTIVO Y EQUIVALENTES	\$0.00	0.00%
5.5.9.5	DIFERENCIAS DE COTIZACIONES NEGATIVAS EN VALORES NEGOCIABLES	\$0.00	0.00%
5.5.9.6	RESULTADO POR POSICIÓN MONETARIA	\$0.00	0.00%
5.5.9.7	PÉRDIDAS POR PARTICIPACIÓN PATRIMONIAL	\$0.00	0.00%
5.5.9.9	OTROS GASTOS VARIOS	\$0.00	0.00%
	Total de gastos y otras pérdidas del 1 de octubre al 31 de diciembre 2018	\$0.00	
	Total de gastos de funcionamiento, transferencias, subsidios y otras ayudas, participaciones y aportaciones, otros gastos y pérdidas extraordinarias del 1 de octubre al 31 de diciembre 2018	\$2,775,020.71	
	Total de gastos y otras pérdidas del 1 de octubre al 31 de diciembre 2018	\$2,775,020.71	
	<i>(1) CORRESPONDE A LOS GASTOS NORMALES POR PAGO DE NÓMINA A LOS EMPLEADOS DEL ENTE POR EL PERÍODO REFERIDO. (2) CORRESPONDE A LOS GASTOS NORMALES PAGO A SERVICIOS DE ENERGÍA ELÉCTRICA E IMPUESTOS</i>		

SIMAS, ALLENDE, COAHUILA
 Nota EA-01 - Ingresos de Gestión
 del 1 de enero al 31 de diciembre 2018

Cuenta	Descripción	Monto
4.1.1	IMPUESTOS	
4.1.1.1	IMPUESTOS SOBRE LOS INGRESOS	\$0.00
4.1.1.2	IMPUESTOS SOBRE EL PATRIMONIO	\$0.00
4.1.1.3	IMPUESTOS SOBRE LA PRODUCCIÓN, EL CONSUMO Y LAS TRANSACCIONES	\$0.00
4.1.1.4	IMPUESTOS AL COMERCIO EXTERIOR	\$0.00
4.1.1.5	IMPUESTOS SOBRE NÓMINAS Y ASIMILABLES	\$0.00
4.1.1.6	IMPUESTOS ECOLÓGICOS	\$0.00
4.1.1.7	ACCESORIOS DE IMPUESTOS	\$0.00
4.1.1.9	OTROS IMPUESTOS	\$0.00
	Total del 1 de enero al 31 de diciembre 2018	\$0.00
4.1.2	CUOTAS Y APORTACIONES DE SEGURIDAD SOCIAL	
4.1.2.1	APORTACIONES PARA FONDOS DE VIVIENDA	\$0.00
4.1.2.2	CUOTAS PARA EL SEGURO SOCIAL	\$0.00
4.1.2.3	CUOTAS DE AHORRO PARA EL RETIRO	\$0.00
4.1.2.4	ACCESORIOS DE CUOTAS Y APORTACIONES DE SEGURIDAD SOCIAL	\$0.00
4.1.2.9	OTRAS CUOTAS Y APORTACIONES PARA LA SEGURIDAD SOCIAL	\$0.00
4.1.3	CONTRIBUCIONES DE MEJORAS	\$0.00
4.1.3.1	CONTRIBUCIONES DE MEJORAS POR OBRAS PÚBLICAS	\$0.00
	Total del 1 de enero al 31 de diciembre 2018	\$0.00
4.1.4	DERECHOS	
4.1.4.1	DERECHOS POR EL USO, GOCE, APROVECHAMIENTO O EXPLOTACIÓN DE BIENES DE DOMINIO PÚBLICO	\$0.00
4.1.4.2	DERECHOS A LOS HIDROCARBUROS	\$0.00
4.1.4.3	DERECHOS POR PRESTACIÓN DE SERVICIOS	\$8,669,152.11
4.1.4.4	ACCESORIOS DE DERECHOS	\$0.00
4.1.4.9	OTROS DERECHOS	\$0.00
	Total del 1 de enero al 31 de diciembre 2018	\$8,669,152.11
4.1.5	PRODUCTOS DE TIPO CORRIENTE	
4.1.5.1	PRODUCTOS DERIVADOS DEL USO Y APROVECHAMIENTO DE BIENES NO SUJETOS A RÉGIMEN DE DOMINIO PÚBLICO	\$0.00
4.1.5.2	ENAJENACIÓN DE BIENES MUEBLES NO SUJETOS A SER INVENTARIADOS	\$0.00
4.1.5.3	ACCESORIOS DE PRODUCTOS	\$0.00
4.1.5.9	OTROS PRODUCTOS QUE GENERAN INGRESOS CORRIENTES	\$0.00
	Total del 1 de enero al 31 de diciembre 2018	\$0.00
4.1.6	APROVECHAMIENTOS DE TIPO CORRIENTE	
4.1.6.1	INCENTIVOS DERIVADOS DE LA COLABORACIÓN FISCAL (DEROGADA)	\$0.00
4.1.6.2	MULTAS	\$0.00
4.1.6.3	INDEMNIZACIONES	\$0.00
4.1.6.4	REINTEGROS	\$0.00
4.1.6.5	APROVECHAMIENTOS PROVENIENTES DE OBRAS PÚBLICAS	\$0.00
4.1.6.6	APROVECHAMIENTOS POR PARTICIPACIONES DERIVADAS DE LA APLICACIÓN DE LEYES	\$0.00
4.1.6.7	APROVECHAMIENTOS POR APORTACIONES Y COOPERACIONES	\$0.00
4.1.6.8	ACCESORIOS DE APROVECHAMIENTOS	\$0.00
4.1.6.9	OTROS APROVECHAMIENTOS	\$0.00

	Total del 1 de enero al 31 de diciembre 2018	\$0.00
4.2.1	PARTICIPACIONES Y APORTACIONES	
4.2.1.1	PARTICIPACIONES	\$236,810.00
4.2.1.2	APORTACIONES	\$0.00
4.2.1.3	CONVENIOS	\$0.00
4.2.1.4	INCENTIVOS DERIVADOS DE LA COLABORACIÓN FISCAL	\$0.00
	Total del 1 de enero al 31 de diciembre 2018	\$236,810.00
4.2.2	TRANSFERENCIAS, ASIGNACIONES, SUBSIDIOS Y OTRAS AYUDAS	
4.2.2.1	TRANSFERENCIAS INTERNAS Y ASIGNACIONES DEL SECTOR PÚBLICO	\$0.00
4.2.2.2	TRANSFERENCIAS DEL SECTOR PÚBLICO	\$0.00
4.2.2.3	SUBSIDIOS Y SUBVENCIONES	\$0.00
4.2.2.4	AYUDAS SOCIALES	\$0.00
4.2.2.5	PENSIONES Y JUBILACIONES	\$0.00
4.2.2.6	TRANSFERENCIAS DEL EXTERIOR	\$0.00
	Total del 1 de enero al 31 de diciembre 2018	\$0.00
	Total de Ingresos de gestión del 1 de enero al 31 de diciembre 2018	\$8,905,962.11

SIMAS, ALLENDE, COAHUILA
 Nota EA-02 - Ingresos de Gestión
 del 1 de enero al 31 de diciembre 2018

Cuenta	Descripción	Acumulado
4.3.1	INGRESOS FINANCIEROS	
4.3.1.1	INTERESES GANADOS DE VALORES, CRÉDITOS, BONOS Y OTROS.	\$349.16
4.3.1.9	OTROS INGRESOS FINANCIEROS	\$0.00
	Total del 1 de enero al 31 de diciembre 2018	\$349.16
4.3.2	INCREMENTO POR VARIACIÓN DE INVENTARIOS	
4.3.2.1	INCREMENTO POR VARIACIÓN DE INVENTARIOS DE MERCANCÍAS PARA VENTA	\$0.00
4.3.2.2	INCREMENTO POR VARIACIÓN DE INVENTARIOS DE MERCANCÍAS TERMINADAS	\$0.00
4.3.2.3	INCREMENTO POR VARIACIÓN DE INVENTARIOS DE MERCANCÍAS EN PROCESO DE ELABORACIÓN	\$0.00
4.3.2.4	INCREMENTO POR VARIACIÓN DE INVENTARIOS DE MATERIAS PRIMAS, MATERIALES Y SUMINISTROS PARA PRODUCCIÓN	\$0.00
4.3.2.5	INCREMENTO POR VARIACIÓN DE ALMACÉN DE MATERIAS PRIMAS, MATERIALES Y SUMINISTROS DE CONSUMO	\$0.00
	Total del 1 de enero al 31 de diciembre 2018	\$0.00
4.3.3	DISMINUCIÓN DEL EXCESO DE ESTIMACIONES POR PÉRDIDA O DETERIORO U OBSOLESCENCIA	
4.3.3.1	DISMINUCIÓN DEL EXCESO DE ESTIMACIONES POR PÉRDIDA O DETERIORO U OBSOLESCENCIA	\$0.00
	Total del 1 de enero al 31 de diciembre 2018	\$0.00
4.3.4	DISMINUCIÓN DEL EXCESO DE PROVISIONES	
4.3.4.1	DISMINUCIÓN DEL EXCESO EN PROVISIONES	\$0.00
	Total del 1 de enero al 31 de diciembre 2018	\$0.00
4.3.9	OTROS INGRESOS Y BENEFICIOS VARIOS	
4.3.9.1	OTROS INGRESOS DE EJERCICIOS ANTERIORES	\$0.00
4.3.9.2	BONIFICACIONES Y DESCUENTOS OBTENIDOS	\$0.00
4.3.9.3	DIFERENCIAS POR TIPO DE CAMBIO A FAVOR EN EFECTIVO Y EQUIVALENTES	\$0.00
4.3.9.4	DIFERENCIAS DE COTIZACIONES A FAVOR EN VALORES NEGOCIABLES	\$0.00
4.3.9.5	RESULTADO POR POSICIÓN MONETARIA	\$0.00
4.3.9.6	UTILIDADES POR PARTICIPACIÓN PATRIMONIAL	\$0.00
4.3.9.9	OTROS INGRESOS Y BENEFICIOS VARIOS	\$0.00
	Total del 1 de enero al 31 de diciembre 2018	\$0.00
	Total del 1 de enero al 31 de diciembre 2018	\$349.16

SIMAS, ALLENDE, COAHUILA
 Nota EA-03 - Gastos y Otras Pérdidas
 del 1 de enero al 31 de diciembre

Cuenta	Descripción	Monto Acum	% Gasto Total	Ref.
5.1	GASTOS DE FUNCIONAMIENTO			
5.1.1	SERVICIOS PERSONALES			
5.1.1.1	REMUNERACIONES AL PERSONAL DE CARÁCTER PERMANENTE	\$3,577,851.80	37.03%	1
5.1.1.2	REMUNERACIONES AL PERSONAL DE CARÁCTER TRANSITORIO	\$0.00	0.00%	
5.1.1.3	REMUNERACIONES ADICIONALES Y ESPECIALES	\$231,732.00	2.40%	
5.1.1.4	SEGURIDAD SOCIAL	\$0.00	0.00%	
5.1.1.5	OTRAS PRESTACIONES SOCIALES Y ECONÓMICAS	\$150,694.18	1.56%	
5.1.1.6	PAGO DE ESTÍMULOS A SERVIDORES PÚBLICOS	\$532,802.00	5.51%	
	Total del 1 de enero al 31 de diciembre 2018	\$4,492,879.99		
5.1.2	MATERIALES Y SUMINISTROS			
5.1.2.1	MATERIALES DE ADMINISTRACIÓN, EMISIÓN DE DOCUMENTOS Y ARTÍCULOS OFICIALES	\$202,504.31	2.10%	
5.1.2.2	ALIMENTOS Y UTENSILIOS	\$48,396.51	0.50%	
5.1.2.3	MATERIAS PRIMAS Y MATERIALES DE PRODUCCIÓN Y COMERCIALIZACIÓN	\$0.00	0.00%	
5.1.2.4	MATERIALES Y ARTÍCULOS DE CONSTRUCCIÓN Y DE REPARACIÓN	\$147,338.84	1.53%	
5.1.2.5	PRODUCTOS QUÍMICOS, FARMACÉUTICOS Y DE LABORATORIO	\$204,222.38	2.11%	
5.1.2.6	COMBUSTIBLES, LUBRICANTES Y ADITIVOS	\$443,052.23	4.89%	
5.1.2.7	VESTUARIO, BLANCOS, PRENDAS DE PROTECCIÓN Y ARTÍCULOS DEPORTIVOS	\$0.00	0.00%	
5.1.2.8	MATERIALES Y SUMINISTROS PARA SEGURIDAD	\$0.00	0.00%	
5.1.2.9	HERRAMIENTAS, REFACCIONES Y ACCESORIOS MENORES	\$138,166.29	1.43%	
	Total del 1 de enero al 31 de diciembre 2018	\$1,183,682.54		
5.1.3	SERVICIOS GENERALES			
5.1.3.1	SERVICIOS BÁSICOS	\$2,134,723.99	22.10%	2
5.1.3.2	SERVICIOS DE ARRENDAMIENTO	\$120,615.64	1.25%	
5.1.3.3	SERVICIOS PROFESIONALES, CIENTÍFICOS Y TÉCNICOS Y OTROS SERVICIOS	\$458,880.25	4.75%	
5.1.3.4	SERVICIOS FINANCIEROS, BANCARIOS Y COMERCIALES	\$35,751.88	0.37%	
5.1.3.5	SERVICIOS DE INSTALACIÓN, REPARACIÓN, MANTENIMIENTO Y CONSERVACIÓN	\$70,212.78	0.79%	
5.1.3.6	SERVICIOS DE COMUNICACIÓN SOCIAL Y PUBLICIDAD	\$0.00	0.00%	
5.1.3.7	SERVICIOS DE TRASLADO Y VIÁTICOS	\$11,967.50	0.12%	
5.1.3.8	SERVICIOS OFICIALES	\$0.00	0.00%	
5.1.3.9	OTROS SERVICIOS GENERALES	\$1,148,380.58	11.87%	3
	Total del 1 de enero al 31 de diciembre 2018	\$3,964,532.42		
5.2	TRANSFERENCIAS, ASIGNACIONES, SUBSIDIOS Y OTRAS AYUDAS			
5.2.1	TRANSFERENCIAS INTERNAS Y ASIGNACIONES AL SECTOR PÚBLICO			
5.2.1.1	ASIGNACIONES AL SECTOR PÚBLICO	\$0.00	0.00%	
5.2.1.2	TRANSFERENCIAS INTERNAS AL SECTOR PÚBLICO	\$0.00	0.00%	
	Total del 1 de enero al 31 de diciembre 2018	\$0.00		
5.2.2	TRANSFERENCIAS AL RESTO DEL SECTOR PÚBLICO			
5.2.2.1	TRANSFERENCIAS A ENTIDADES PARAESTATALES	\$0.00	0.00%	
5.2.2.2	TRANSFERENCIAS A ENTIDADES FEDERATIVAS Y MUNICIPIOS	\$0.00	0.00%	
	Total del 1 de enero al 31 de diciembre 2018	\$0.00		
5.2.3	SUBSIDIOS Y SUBVENCIONES			
5.2.3.1	SUBSIDIOS	\$0.00	0.00%	
5.2.3.2	SUBVENCIONES	\$0.00	0.00%	
	Total del 1 de enero al 31 de diciembre 2018	\$0.00		
5.2.4	AYUDAS SOCIALES			
5.2.4.1	AYUDAS SOCIALES A PERSONAS	\$0.00	0.00%	
5.2.4.2	BECAS	\$0.00	0.00%	
5.2.4.3	AYUDAS SOCIALES A INSTITUCIONES	\$0.00	0.00%	
5.2.4.4	AYUDAS SOCIALES POR DESASTRES NATURALES Y OTROS SINIESTROS	\$0.00	0.00%	
	Total del 1 de enero al 31 de diciembre 2018	\$0.00		
5.2.5	PENSIONES Y JUBILACIONES			
5.2.5.1	PENSIONES	\$0.00	0.00%	

5.2.5.2	JUBILACIONES	\$0.00	0.00%
5.2.5.9	OTRAS PENSIONES Y JUBILACIONES	\$0.00	0.00%
	Total del 1 de enero al 31 de diciembre 2018	\$0.00	
5.2.6	TRANSFERENCIAS A FIDEICOMISOS, MANDATOS Y CONTRATOS ANÁLOGOS		
5.2.6.1	TRANSFERENCIAS A FIDEICOMISOS, MANDATOS Y CONTRATOS ANÁLOGOS AL GOBIERNO	\$0.00	0.00%
5.2.6.2	TRANSFERENCIAS A FIDEICOMISOS, MANDATOS Y CONTRATOS ANÁLOGOS A ENTIDADES PARAESTATALES	\$0.00	0.00%
	Total del 1 de enero al 31 de diciembre 2018	\$0.00	
5.2.7	TRANSFERENCIAS A LA SEGURIDAD SOCIAL		
5.2.7.1	TRANSFERENCIAS POR OBLIGACIONES DE LEY	\$0.00	0.00%
	Total del 1 de enero al 31 de diciembre 2018	\$0.00	
5.2.8	DONATIVOS		
5.2.8.1	DONATIVOS A INSTITUCIONES SIN FINES DE LUCRO	\$0.00	0.00%
5.2.8.2	DONATIVOS A ENTIDADES FEDERATIVAS Y MUNICIPIOS	\$0.00	0.00%
5.2.8.3	DONATIVOS A FIDEICOMISO, MANDATOS Y CONTRATOS ANÁLOGOS PRIVADOS	\$0.00	0.00%
5.2.8.4	DONATIVOS A FIDEICOMISO, MANDATOS Y CONTRATOS ANÁLOGOS ESTATALES	\$0.00	0.00%
5.2.8.5	DONATIVOS INTERNACIONALES	\$0.00	0.00%
	Total del 1 de enero al 31 de diciembre 2018	\$0.00	
5.2.9	TRANSFERENCIAS AL EXTERIOR		
5.2.9.1	TRANSFERENCIAS AL EXTERIOR A GOBIERNOS EXTRANJEROS Y ORGANISMOS INTERNACIONALES	\$0.00	0.00%
5.2.9.2	TRANSFERENCIAS AL SECTOR PRIVADO EXTERNO	\$0.00	0.00%
	Total del 1 de enero al 31 de diciembre 2018	\$0.00	
5.3	PARTICIPACIONES Y APORTACIONES		
5.3.1	PARTICIPACIONES		
5.3.1.1	PARTICIPACIONES DE LA FEDERACIÓN A ENTIDADES FEDERATIVAS Y MUNICIPIOS	\$0.00	0.00%
5.3.1.2	PARTICIPACIONES DE LAS ENTIDADES FEDERATIVAS A LOS MUNICIPIOS	\$0.00	0.00%
	Total del 1 de enero al 31 de diciembre 2018	\$0.00	
5.3.2	APORTACIONES		
5.3.2.1	APORTACIONES DE LA FEDERACIÓN A ENTIDADES FEDERATIVAS Y MUNICIPIOS	\$0.00	0.00%
5.3.2.2	APORTACIONES DE LAS ENTIDADES FEDERATIVAS A LOS MUNICIPIOS	\$0.00	0.00%
	Total del 1 de enero al 31 de diciembre 2018	\$0.00	
5.3.3	CONVENIOS		
5.3.3.1	CONVENIOS DE REASIGNACIÓN	\$0.00	0.00%
5.3.3.2	CONVENIOS DE DESCENTRALIZACIÓN Y OTROS	\$0.00	0.00%
	Total del 1 de enero al 31 de diciembre 2018	\$0.00	
5.5	OTROS GASTOS Y PERDIDAS EXTRAORDINARIAS		
5.5.1	ESTIMACIONES, DEPRECIACIONES, DETERIOROS, OBSOLESCENCIA Y AMORTIZACIONES		
5.5.1.1	ESTIMACIONES POR PÉRDIDA O DETERIORO DE ACTIVOS CIRCULANTES	\$0.00	0.00%
5.5.1.2	ESTIMACIONES POR PÉRDIDA O DETERIORO DE ACTIVO NO CIRCULANTE	\$0.00	0.00%
5.5.1.3	DEPRECIACIÓN DE BIENES INMUEBLES	\$0.00	0.00%
5.5.1.4	DEPRECIACIÓN DE INFRAESTRUCTURA	\$0.00	0.00%
5.5.1.5	DEPRECIACIÓN DE BIENES MUEBLES	\$0.00	0.00%
5.5.1.6	DETERIORO DE LOS ACTIVOS BIOLÓGICOS	\$0.00	0.00%
5.5.1.7	AMORTIZACIÓN DE ACTIVOS INTANGIBLES	\$0.00	0.00%
5.5.1.8	DISMINUCIÓN DE BIENES POR PÉRDIDA, OBSOLESCENCIA Y DETERIORO	\$0.00	0.00%
	Total del 1 de enero al 31 de diciembre 2018	\$0.00	
5.5.2	PROVISIONES		
5.5.2.1	PROVISIONES DE PASIVOS A CORTO PLAZO	\$0.00	0.00%
5.5.2.2	PROVISIONES DE PASIVOS A LARGO PLAZO	\$0.00	0.00%
	Total del 1 de enero al 31 de diciembre 2018	\$0.00	
5.5.3	DISMINUCIÓN DE INVENTARIOS		
5.5.3.1	DISMINUCIÓN DE INVENTARIOS DE MERCANCIAS PARA VENTA	\$0.00	0.00%
5.5.3.2	DISMINUCIÓN DE INVENTARIOS DE MERCANCIAS TERMINADAS	\$0.00	0.00%
5.5.3.3	DISMINUCIÓN DE INVENTARIOS DE MERCANCIAS EN PROCESO DE ELABORACIÓN	\$0.00	0.00%
5.5.3.4	DISMINUCIÓN DE INVENTARIOS DE MATERIAS PRIMAS, MATERIALES Y SUMINISTROS PARA PRODUCCIÓN	\$0.00	0.00%
5.5.3.5	DISMINUCIÓN DE ALMACÉN DE MATERIALES Y SUMINISTROS DE CONSUMO	\$0.00	0.00%

	Total del 1 de enero al 31 de diciembre 2018	\$0.00	0.00%
5.5.4	AUMENTO POR INSUFICIENCIA DE ESTIMACIONES POR PÉRDIDA O DETERIORO U OBSOLESCENCIA		
5.5.4.1	AUMENTO POR INSUFICIENCIA DE ESTIMACIONES POR PÉRDIDA O DETERIORO U OBSOLESCENCIA	\$0.00	0.00%
	Total del 1 de enero al 31 de diciembre 2018	\$0.00	
5.5.5	AUMENTO POR INSUFICIENCIA DE PROVISIONES		
5.5.5.1	AUMENTO POR INSUFICIENCIA DE PROVISIONES	\$0.00	0.00%
	Total del 1 de enero al 31 de diciembre 2018	\$0.00	
5.5.9	OTROS GASTOS		
5.5.9.1	GASTOS DE EJERCICIOS ANTERIORES		
5.5.9.2	PÉRDIDAS POR RESPONSABILIDADES	\$0.00	0.00%
5.5.9.3	BONIFICACIONES Y DESCUENTOS OTORGADOS	\$0.00	0.00%
5.5.9.4	DIFERENCIAS POR TIPO DE CAMBIO NEGATIVAS EN EFECTIVO Y EQUIVALENTES	\$0.00	0.00%
5.5.9.5	DIFERENCIAS DE COTIZACIONES NEGATIVAS EN VALORES NEGOCIABLES	\$0.00	0.00%
5.5.9.6	RESULTADO POR POSICIÓN MONETARIA	\$0.00	0.00%
5.5.9.7	PÉRDIDAS POR PARTICIPACIÓN PATRIMONIAL	\$0.00	0.00%
5.5.9.9	OTROS GASTOS VARIOS	\$0.00	0.00%
	Total del 1 de enero al 31 de diciembre 2018	\$0.00	
	Total de gastos de funcionamiento, transferencias, subsidios y otras ayudas, participaciones y aportaciones, otros gastos y pérdidas extraordinarias del 1 de enero al 31 de diciembre 2018	\$9,661,094.96	
	Total de gastos y otras pérdidas del 1 de enero al 31 de diciembre 2018	\$9,661,094.96	
	<i>(1) CORRESPONDE A LOS GASTOS NORMALES POR PAGO DE NÓMINA A LOS EMPLEADOS DEL ENTE POR EL PERÍODO REFERIDO. (2 y 3) CORRESPONDE A LOS GASTOS NORMALES PAGO A SERVICIOS DE ENERGÍA ELÉCTRICA E IMPUESTOS</i>		

3.- Notas al Estado de Variacion en Hacienda Publica

SIMAS, ALLENDE, COAHUILA
 Nota EVHP-01 - Patrimonio contribuido
 del 1 de octubre al 31 de diciembre 2018

Cuenta	Descripción	Saldo inicial	Saldo final	Monto de variación	Naturaleza
3.1	HACIENDA PÚBLICA/PATRIMONIO CONTRIBUIDO				
3.1.1	APORTACIONES	\$515,682.00	\$515,682.00	\$0.00	Acreedora
3.1.2	DONACIONES DE CAPITAL	\$0.00	\$0.00	\$0.00	Acreedora
3.1.3	ACTUALIZACIÓN DE LA HACIENDA PÚBLICA/PATRIMONIO	\$16,299,391.30	\$16,299,391.30	\$0.00	Acreedora
	Total del 1 de octubre al 31 de diciembre 2018	\$16,815,073.30	\$16,815,073.30	\$0.00	

SIMAS, ALLENDE, COAHUILA
 Nota EVHP-02 - Patrimonio generado
 del 1 de octubre al 31 de diciembre 2018

Cuenta	Descripción	Saldo Inicial	Saldo final	Importe de variación	Procedencia						
3.2.1	RESULTADOS DEL EJERCICIO (AHORRO/ DESAHORRO)										
3.2.2	RESULTADOS DE EJERCICIOS ANTERIORES	-\$647,963.75	-\$784,763.68	-\$136,799.93	1						
3.2.3	REVALUOS	\$8,987,986.37	\$8,987,986.37	\$0.00							
3.2.3.1	REVALUO DE BIENES INMUEBLES	\$0.00	\$0.00	\$0.00							
3.2.3.2	REVALUO DE BIENES MUEBLES	\$0.00	\$0.00	\$0.00							
3.2.3.3	REVALUO DE BIENES INTANGIBLES	\$0.00	\$0.00	\$0.00							
3.2.3.9	OTROS REVALUOS	\$0.00	\$0.00	\$0.00							
3.2.4	RESERVAS										
3.2.4.1	RESERVAS DE PATRIMONIO	\$0.00	\$0.00	\$0.00							
3.2.4.2	RESERVAS TERRITORIALES	\$0.00	\$0.00	\$0.00							
3.2.4.3	RESERVAS POR CONTINGENCIAS	\$0.00	\$0.00	\$0.00							
3.2.5	RECTIFICACIONES DE RESULTADOS DE EJERCICIOS ANTERIORES										
3.2.5.1	CAMBIO EN POLÍTICAS CONTABLES	\$0.00	\$0.00	\$0.00							
3.2.5.2	CAMBIO POR ERRORES CONTABLES	\$0.00	\$0.00	\$0.00							
Total del 1 de octubre al 31 de diciembre 2018		\$8,020,982.62	\$7,813,172.69	-\$207,809.93							
<p>1 - Corresponde a las operaciones del ente de Ingresos menos egresos del periodo referido:</p> <table style="margin-left: auto; margin-right: auto;"> <tr> <td>INGRESOS</td> <td align="right">\$2,867,800.78</td> </tr> <tr> <td>EGRESOS</td> <td align="right">\$2,775,020.71</td> </tr> <tr> <td></td> <td align="right">-\$107,219.93</td> </tr> </table>						INGRESOS	\$2,867,800.78	EGRESOS	\$2,775,020.71		-\$107,219.93
INGRESOS	\$2,867,800.78										
EGRESOS	\$2,775,020.71										
	-\$107,219.93										

4.- Notas al Estado de Flujo de Efectivos

SIMAS, ALLENDE, COAHUILA		
EFE 01 Trimestral - Efectivo y Equivalentes		
Descripción	Al 31 de diciembre de 2018	Al 30 de septiembre de 2018
Efectivo	-\$116,979.94	\$15,272.06
Efectivo en Bancos - Tesorería	\$231,421.68	\$18,848.32
Efectivo en Bancos - Dependencias	\$0.00	\$0.00
Inversiones temporales (hasta 3 meses)	\$0.00	\$0.00
Fondos con afectación específica	\$0.00	\$0.00
Depósitos de fondos de terceros y otros	\$0.00	\$0.00
Total de Efectivo y Equivalentes	\$114,441.74	\$34,120.38

SIMAS, ALLENDE, COAHUILA
 Nota EFE-02 - Efectivo y equivalentes
 del 1 de octubre al 31 de diciembre 2018

Cuenta	Descripción	Monto	Porcentaje de subsidios de capital sector central
1.2.4	BIENES MUEBLES		
1.2.4.1	MOBILIARIO Y EQUIPO DE ADMINISTRACIÓN	\$0.00	0%
1.2.4.2	MOBILIARIO Y EQUIPO EDUCACIONAL Y RECREATIVO	\$0.00	0%
1.2.4.3	EQUIPO E INSTRUMENTAL MÉDICO Y DE LABORATORIO	\$0.00	0%
1.2.4.4	VEHÍCULOS Y EQUIPO DE TRANSPORTE	\$0.00	0%
1.2.4.5	EQUIPO DE DEFENSA Y SEGURIDAD	\$0.00	0%
1.2.4.6	MAQUINARIA, OTROS EQUIPOS Y HERRAMIENTAS	\$0.00	0%
1.2.4.7	COLECCIONES, OBRAS DE ARTE Y OBJETOS VALIOSOS	\$0.00	0%
1.2.4.8	ACTIVOS BIOLÓGICOS	\$0.00	0%
	Total del 1 de octubre al 31 de diciembre 2018	\$0.00	0%
1.2.3	BIENES INMUEBLES, INFRAESTRUCTURA Y CONSTRUCCIONES EN PROCESO		
1.2.3.1	TERRENOS	\$0.00	0%
1.2.3.2	VIVIENDAS	\$0.00	0%
1.2.3.3	EDIFICIOS NO HABITACIONALES	\$0.00	0%
1.2.3.4	INFRAESTRUCTURA	\$0.00	0%
1.2.3.5	CONSTRUCCIONES EN PROCESO EN BIENES DE DOMINIO PÚBLICO	\$0.00	0%
1.2.3.6	CONSTRUCCIONES EN PROCESO EN BIENES PROPIOS	\$0.00	0%
1.2.3.9	OTROS BIENES INMUEBLES	\$0.00	0%
	Total del 1 de octubre al 31 de diciembre 2018	\$0.00	0%
	Total de bienes muebles e inmuebles del 1 de octubre al 31 de diciembre 2018	\$0.00	0%

SIMAS, ALLENDE, COAHUILA
 Nota EFE-03 - Efectivo y equivalentes
 del 1 de octubre al 31 de diciembre 2018

Descripción	del 1 de octubre al 31 de diciembre 2018	del 1 de octubre al 31 de diciembre 2017
Ahorro/Desahorro antes de rubros Extraordinarios	-\$107,219.93	-\$1,290,917.90
Movimientos de partidas (o rubros) que no afectan al efectivo.	\$0.00	\$0.00
Depreciación	\$0.00	\$0.00
Amortización	\$0.00	\$0.00
Incrementos en las provisiones	\$0.00	\$0.00
Incremento en inversiones producido por revaluación	\$0.00	\$0.00
Ganancia/pérdida en venta de propiedad, planta y equipo	\$0.00	\$0.00
Incremento en cuentas por cobrar	\$0.00	\$0.00
Partidas extraordinarias	\$0.00	\$0.00
Total de Efectivo y Equivalentes	-\$107,219.93	-\$1,290,917.90

**5.- CONCILIACIÓN ENTRE LOS INGRESOS PRESUPUESTARIOS Y
CONTABLES, ASÍ COMO ENTRE LOS EGRESOS PRESUPUESTARIOS Y
LOS GASTOS CONTABLES**

SISTEMA MUNICIPAL DE AGUAS Y SANEAMIENTO DE ALLENDE, COAHUILA Conciliación entre los Ingresos Presupuestarios y Contables Correspondiente del 01 de octubre al 31 de diciembre de 2018 (Cifras en pesos)		
1. Ingresos Presupuestarios		2,667,612.77
2. Más ingresos contables no presupuestarios		188.01
Incremento por variación de inventarios	0.00	
Disminución del exceso de estimaciones por pérdida o deterioro u obsolescencia	0.00	
Disminución del exceso de provisiones	0.00	
Otros ingresos y beneficios varios	0.00	
Otros ingresos contables no presupuestarios	188.01	
3. Menos ingresos presupuestarios no contables		0.00
Productos de capital	0.00	
Aprovechamientos capital	0.00	
Ingresos derivados de financiamientos	0.00	
Otros ingresos presupuestarios no contables	0.00	
4. Ingresos Contables (4 = 1 + 2 - 3)		2,667,800.78

SISTEMA MUNICIPAL DE AGUAS Y SANEAMIENTO DE ALLENDE, COAHUILA Conciliación entre los Egresos Presupuestarios y los Gastos Contables Correspondiente del 01 de octubre al 31 de diciembre de 2018		
1. Total de egresos (presupuestarios)		2,775,020.71
2. Menos egresos presupuestarios no contables		0.00
Mobiliario y equipo de administración	0.00	
Mobiliario y equipo educacional y recreativo	0.00	
Equipo e instrumental médico y de laboratorio	0.00	
Vehículos y equipo de transporte	0.00	
Equipo de defensa y seguridad	0.00	
Maquinaria, otros equipos y herramientas	0.00	
Activos biológicos	0.00	
Bienes inmuebles	0.00	
Activos intangibles	0.00	
Obra pública en bienes propios	0.00	
Acciones y participaciones de capital	0.00	
Compra de títulos y valores	0.00	
Inversiones en fideicomisos, mandatos y otros análogos	0.00	
Provisiones para contingencias y otras erogaciones especiales	0.00	
Amortización de la deuda pública	0.00	
Adeudos de ejercicios fiscales anteriores (ADEFAS)	0.00	

Otros Egresos Presupuestales No Contables	0.00	
3. Más gastos contables no presupuestales		0.00
Estimaciones, depreciaciones, deterioros, obsolescencia y amortizaciones	0.00	
Provisiones	0.00	
Disminución de inventarios	0.00	
Aumento por insuficiencia de estimaciones por pérdida o deterioro u obsolescencia	0.00	
Aumento por insuficiencia de provisiones	0.00	
Otros Gastos	0.00	
Otros Gastos Contables No Presupuestales	0.00	
4. Total de Gasto Contable (4 = 1 - 2 + 3)		2,775,020.71

Nota de Gestion Administrativa 1/

De conformidad con la nota de gestión administrativa número 17 la Información Contable deberá estar firmada en cada página de la misma e incluir al final la siguiente leyenda: "Bajo protesta de decir verdad declaramos que los Estados Financieros y sus notas, son razonablemente correctos y son responsabilidad del emisor"

SISTEMA MUNICIPAL DE AGUAS Y SANEAMIENTO DE ALLENDE, COAHUILA
Conciliación entre los Ingresos Presupuestarios y Contables
Correspondiente del 01 de enero al 31 de diciembre de 2018
(Cifras en pesos)

1. Ingresos Presupuestarios		8,905,962.11
------------------------------------	--	---------------------

2. Más Ingresos contables no presupuestarios		349.16
---	--	---------------

Incremento por variación de inventarios	0.00	
Disminución del exceso de estimaciones por pérdida o deterioro u obsolescencia	0.00	
Disminución del exceso de provisiones	0.00	
Otros ingresos y beneficios varios	0.00	
Otros ingresos contables no presupuestarios	349.16	

3. Menos Ingresos presupuestarios no contables		0.00
---	--	-------------

Productos de capital	0.00	
Aprovechamientos capital	0.00	
Ingresos derivados de financiamientos	0.00	
Otros Ingresos presupuestarios no contables	0.00	

4. Ingresos Contables (4 = 1 + 2 - 3)		8,906,311.27
--	--	---------------------

SISTEMA MUNICIPAL DE AGUAS Y SANEAMIENTO DE ALLENDE, COAHUILA
Conciliación entre los Egresos Presupuestarios y los Gastos Contables
Correspondiente del 01 de enero al 31 de diciembre de 2018

1. Total de egresos (presupuestarios)		9,683,729.35
--	--	---------------------

2. Menos egresos presupuestarios no contables		22,634.40
--	--	------------------

Mobiliario y equipo de administración	11,204.00	
Mobiliario y equipo educacional y recreativo	0.00	
Equipo e instrumental médico y de laboratorio	0.00	
Vehículos y equipo de transporte	0.00	
Equipo de defensa y seguridad	0.00	
Maquinaria, otros equipos y herramientas	11,430.00	
Activos biológicos	0.00	
Bienes inmuebles	0.00	
Activos intangibles	0.00	
Obra pública en bienes propios	0.00	
Acciones y participaciones de capital	0.00	
Compra de títulos y valores	0.00	
Inversiones en fideicomisos, mandatos y otros análogos	0.00	
Provisiones para contingencias y otras erogaciones especiales	0.00	
Amortización de la deuda pública	0.00	
Adeudos de ejercicios fiscales anteriores (ADEFAS)	0.00	

Otros Egresos Presupuestales No Contables	0.00	
3. Más gastos contables no presupuestales		0.00
Estimaciones, depreciaciones, deterioros, obsolescencia y amortizaciones	0.00	
Provisiones	0.00	
Disminución de inventarios	0.00	
Aumento por insuficiencia de estimaciones por pérdida o deterioro u obsolescencia	0.00	
Aumento por insuficiencia de provisiones	0.00	
Otros Gastos	0.00	
Otros Gastos Contables No Presupuestales	0.00	
4. Total de Gasto Contable (4 = 1 - 2 + 3)		9,661,094.95

Nota de Gestion Administrativa 1 /

De conformidad con la nota de gestión administrativa número 17 la Información Contable deberá estar firmada en cada página de la misma e incluir al final la siguiente leyenda: "Bajo protesta de decir verdad declaramos que los Estados Financieros y sus notas, son razonablemente correctos y son responsabilidad del emisor"

B) NOTAS DE MEMORIA

SISTEMA MUNICIPAL DE AGUAS Y SANEAMIENTO DE ALLENDE, COAHUILA				
Del 01 de enero al 31 de diciembre de 2018				
CUENTAS DE ORDEN CONTABLES				
CUENTA	SALDO INICIAL	CARGOS	ABONOS	SALDO FINAL
7 CUENTAS DE ORDEN CONTABLES	0.00	0.00	0.00	0.00
7.1 VALORES	0.00	0.00	0.00	0.00
7.1.1 Valores en Custodia	0.00	0.00	0.00	0.00
7.1.2 Custodia de Valores	0.00	0.00	0.00	0.00
7.1.3 Instrumentos de Crédito Prestados a Formadores de Mercado	0.00	0.00	0.00	0.00
7.1.4 Préstamo de Instrumentos de Crédito a Formadores de Mercado y su Garantía	0.00	0.00	0.00	0.00
7.1.5 Instrumentos de Crédito Recibidos en Garantía de los Formadores de Mercado	0.00	0.00	0.00	0.00
7.1.6 Garantía de Créditos Recibidos de los Formadores de Mercado	0.00	0.00	0.00	0.00
7.2 EMISION DE OBLIGACIONES	0.00	0.00	0.00	0.00
7.2.1 Autorización para la Emisión de Bonos, Títulos y Valores de la Deuda Pública Interna	0.00	0.00	0.00	0.00
7.2.2 Autorización para la Emisión de Bonos, Títulos y Valores de la Deuda Pública Externa	0.00	0.00	0.00	0.00
7.2.3 Emisiones Autorizadas de la Deuda Pública Interna y Externa	0.00	0.00	0.00	0.00
7.2.4 Suscripción de Contratos de Préstamos y Otras Obligaciones de la Deuda Pública Interna	0.00	0.00	0.00	0.00
7.2.5 Suscripción de Contratos de Préstamos y Otras Obligaciones de la Deuda Pública Externa	0.00	0.00	0.00	0.00
7.2.6 Contratos de Préstamos y Otras Obligaciones de la Deuda Pública Interna y Externa	0.00	0.00	0.00	0.00
7.3 AVALES Y GARANTIAS	0.00	0.00	0.00	0.00
7.3.1 Avales Autorizados	0.00	0.00	0.00	0.00
7.3.2 Avales Firmados	0.00	0.00	0.00	0.00
7.3.3 Fianzas y Garantías Recibidas por Deudas a Cobrar	0.00	0.00	0.00	0.00
7.3.4 Fianzas y Garantías Recibidas	0.00	0.00	0.00	0.00
7.3.5 Fianzas Otorgadas para Respaldo Obligaciones no Fiscales del Gobierno	0.00	0.00	0.00	0.00
7.3.6 Fianzas Otorgadas del Gobierno para Respaldo Obligaciones no Fiscales	0.00	0.00	0.00	0.00
7.4 JUICIOS	0.00	0.00	0.00	0.00
7.4.1 Demandas Judicial en Proceso de Resolución	0.00	0.00	0.00	0.00
7.4.2 Resolución de Demandas en Proceso Judicial	0.00	0.00	0.00	0.00
7.5 INVERSION MEDIANTE PROYECTOS PARA PRESTACION DE SERVICIOS (PPS) Y SIMILARES	0.00	0.00	0.00	0.00
7.5.1 Contratos para Inversión Mediante Proyectos para Prestación de Servicios (PPS) y Similares	0.00	0.00	0.00	0.00
7.5.2 Inversión Pública Contratada Mediante Proyectos para Prestación de Servicios (PPS) y Similares	0.00	0.00	0.00	0.00
7.6 BIENES EN CONCESIONADOS O EN COMODATO	0.00	0.00	0.00	0.00
7.6.1 Bienes Bajo Contrato en Concesión	0.00	0.00	0.00	0.00
7.6.2 Contrato de Concesión por Bienes	0.00	0.00	0.00	0.00
7.6.3 Bienes Bajo Contrato en Comodato	0.00	0.00	0.00	0.00
7.6.4 Contrato de Comodato por Bienes	0.00	0.00	0.00	0.00

Nota de Gestión Administrativa 17

De conformidad con la nota de gestión administrativa número 17 la Información Contable deberá estar firmada en cada página de la misma e incluir al final la siguiente leyenda: "Bajo protesta de decir verdad declaramos que los Estados Financieros y sus notas, son razonablemente correctos y son responsabilidad del emisor"

SISTEMA MUNICIPAL DE AGUAS Y SANEAMIENTO DE ALLENDE, COAHUILA				
Del 01 de enero al 31 de diciembre de 2018				
CUENTAS DE ORDEN PRESUPUESTALES				
CUENTA	SALDO INICIAL	CARGOS	ABONOS	SALDO FINAL
8 CUENTAS DE ORDEN PRESUPUESTARIAS	0.00	82,962,533.29	82,962,533.29	0.00
8.1 LEY DE INGRESOS	0.00	28,111,924.22	28,111,924.22	0.00
8.1.1 Ley de Ingresos Estimada	0.00	10,300,000.00	0.00	10,300,000.00
8.1.2 Ley de Ingresos por Ejecutar	0.00	8,905,962.11	10,300,000.00	1,394,037.89
8.1.3 Modificaciones a la Ley de Ingresos Estimada	0.00	0.00	0.00	0.00
8.1.4 Ley de Ingresos Devengada	0.00	8,905,962.11	8,905,962.11	0.00
8.1.5 Ley de Ingresos Recaudada	0.00	0.00	8,905,962.11	8,905,962.11
8.2 PRESUPUESTO DE EGRESOS	0.00	54,850,609.07	54,850,609.07	0.00
8.2.1 Presupuesto de Egresos Aprobado	0.00	0.00	10,200,000.00	10,200,000.00
8.2.2 Presupuesto de Egresos por Ejercer	0.00	15,122,411.00	10,782,550.36	4,339,860.64
8.2.3 Modificaciones al Presupuesto de Egresos Aprobado	0.00	0.00	4,922,411.00	4,922,411.00
8.2.4 Presupuesto de Egresos Comprometido	0.00	10,782,550.36	9,683,729.35	1,098,821.01
8.2.5 Presupuesto de Egresos Devengado	0.00	9,683,729.35	9,682,569.35	1,160.00
8.2.6 Presupuesto de Egresos Ejercido	0.00	9,682,569.35	9,579,349.01	103,220.34
8.2.7 Presupuesto de Egresos Pagado	0.00	9,579,349.01	0.00	9,579,349.01

Nota de Gestión Administrativa 17

De conformidad con la nota de gestión administrativa número 17 la Información Contable deberá estar firmada en cada página de la misma e incluir al final la siguiente leyenda: "Bajo protesta de decir verdad declaramos que los Estados Financieros y sus notas, son razonablemente correctos y son responsabilidad del emisor"

C) NOTAS DE GESTION ADMINISTRATIVA

NOTAS DE GESTIÓN ADMINISTRATIVA

1. Introducción

Los Estados Financieros que el ente público genera proveen información para toda la ciudadanía; como también al Congreso del Estado y la Federación considerando los principios de eficacia, eficiencia y economía de manera útil y honesta

Dando prioridad a solicitar las necesidades primordiales de nuestra población e informando a la ciudadanía primeramente en nuestra gaceta de transparencia, posteriormente en nuestro portal de internet y por último en el periódico oficial del estado.

De esta manera se explica al gobierno, a la ciudadanía de los movimientos de los recursos que se obtuvieron y su explicación.

2. Panorama Económico y Financiero

Todo el tiempo se estuvo esperando, de la manera más cautelosa para guardar el recurso que se obtuvo de la manera más eficiente tratando de ser más eficaz y buscando la mayor economía en las diferentes operaciones que se realizan.

3. Autorización e Historia

El 31 de agosto bajo Decreto No. 297 publicado en el periódico oficial del estado de Coahuila, se crea el organismo público descentralizado llamado SISTEMA MUNICIPAL DE AGUAS Y SANEAMIENTO DE ALLENDE, COAHUILA.

4. Organización y Objeto Social

a) **Objetivo Social:** Brindar el servicio de agua potable.

b) **Principal Actividad:** Recaudar y administrar los recursos económicos necesarios para brindar a nuestra comunidad mejorar condiciones de vida, brindando un servicio de calidad.

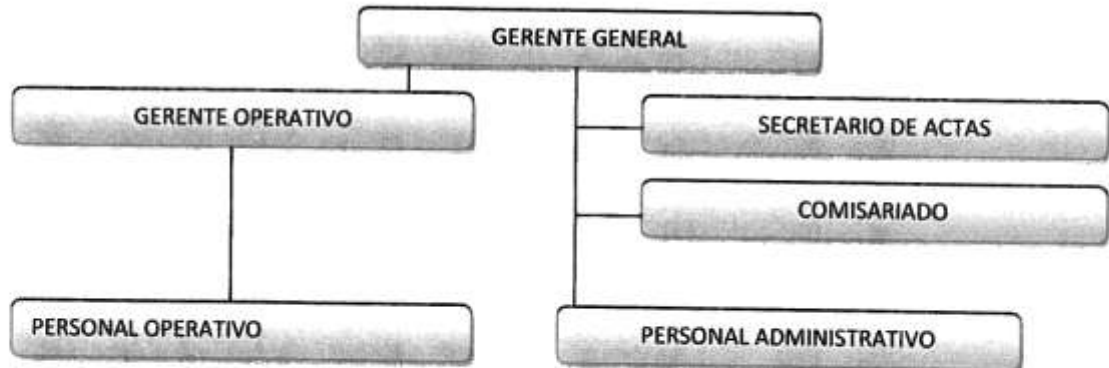
c) **Ejercicio Fiscal :** 2018

d) Régimen Jurídico: Personas morales con fines no lucrativos.

e) Consideraciones Fiscales del Ente:

1. Presentar la declaración y pago provisional mensual de retenciones de ISR por sueldos y salarios.
2. Declaración anual de ISR donde informe los pagos y retenciones de servicios profesionales (personas morales).
3. Presentar declaración anual donde se informe retenciones de los trabajadores que recibieron sueldos y salarios y trabajadores asimilados a salarios.
4. Presentar declaración y pago provisional mensual de ISR por las retenciones realizadas por servicios profesionales.
5. Presentar declaración y pago de ISN.
6. Presentar el pago al INFONAVIT y declaración.
7. Presentar declaración y pago de trabajadores afiliados al IMSS
8. Informativa anual del subsidio para el empleo.

f) Estructura organizacional básica.



g) Fidecomisos, mandatos y análogos de los cuales es fideicomitente o fideicomisario.

El ente público a la fecha no cuenta con mandatos o fideicomisos.

5. Bases de preparación de los Estados Financieros

- a) Se han aplicado la normatividad emitido por la CONAC y disposiciones legales para elaborar los diferentes estados financieros y presupuestales.
- b) Se toma en cuenta el valor de adquisición a valor real para la elaboración de los estados financieros.
- c) Postuladores básicos.
 - I. Disponer de listas de cuentas alineadas al plan de cuentas; clasificadores presupuestarios armonizados; catálogos de bienes y las respectivas matrices de conversión con las características señaladas en los artículos 40 y 41, asimismo, de la norma y metodología que establezca los momentos contables de ingresos y gastos previstos en la Ley, contar con indicadores para medir los avances físico-financieros relacionados con los recursos federales; y emitir información contable y presupuestaria de forma periódica bajo las clasificaciones administrativa, económica y funcional-programática.
 - II. Realizar los registros contables con base acumulativa y en apego a postulados básicos de contabilidad gubernamental armonizados en sus respectivos libros de diario, mayor e inventarios y balances; disponer de catálogos de cuentas y manuales de contabilidad; y emitir información contable, presupuestaria y programática.
 - III. Efectuar los registros contables del patrimonio y su valuación; generar los indicadores de resultados sobre el cumplimiento de sus metas; y publicar información contable, presupuestaria y programática, en sus respectivas páginas de internet, para consulta de la población en general.
 - IV. Emitir las cuentas públicas conforme a la estructura establecida en los artículos 53 y 54, así como publicarlas para consulta de la población en general.
- d) Normatividad supletoria: (no aplica)

6. Políticas de Contabilidad Significativas

- a) Actualización: se toma en cuenta el valor de adquisición de todas los activos, pasivos que se tiene documentación, soporte y su evaluó en

un peso todo aquel que no se tiene; en cuanto a los bienes inmuebles valor catastral.

- b) Operaciones en el extranjero: el ente no ha efectuado operaciones con el extranjero.
- c) Método de evaluación en acciones de compañías subsidiarias no consolidadas y asociadas: No contamos con acciones de compañías.
- d) Sistema de costo de inventarios y costo de lo vendido: la entidad no maneja inventarios.
- e) Beneficios a empleados: solamente la plantilla de agua potable cuenta con seguro social IMSS; todo el personal es acreedor a sus 15 días de vacaciones y 30 días de aguinaldo.
- f) Provisiones : No se realizan
- g) Reservas: No se maneja una cuenta específica.
- h) Cambios en políticas contables y corrección de errores: A la fecha no se han efectuado.
- i) Reclasificaciones: A la fecha no se han efectuado
- j) Depuración y cancelación de saldos: se realizaron las depuraciones correspondientes en el año.

Se continua analizando diferentes cuentas para proseguir con la metodología de depuración para la eliminación de errores contables que estable la CONAC del estado de Coahuila.

7. Posición en Moneda Extranjera y Protección por Riesgo Cambiario.

El ente no ha efectuado operaciones en moneda extranjera por lo que no realiza dicha protección al riesgo cambiario.

8. Reporte Analítico del Activo.

- a) Vida útil o porcentajes de depreciación

"Guía de Vida Útil Estimada y Porcentajes de Depreciación"

Cuenta	Concepto	Años de vida útil	% de depreciación anual
1.2.3	BIENES INMUEBLES, INFRAESTRUCTURA Y CONSTRUCCIONES EN PROCESO		
1.2.3.2	Viviendas	50	2
1.2.3.3	Edificios No Habitacionales	30	3.3
1.2.3.4	Infraestructura	25	4
1.2.3.9	Otros Bienes Inmuebles	20	5
1.2.4	BIENES MUEBLES		
1.2.4.1	Mobiliario y Equipo de Administración		
1.2.4.1.1	Muebles de Oficina y Estantería	10	10
1.2.4.1.2	Muebles, Excepto De Oficina Y Estantería	10	10
1.2.4.1.3	Equipo de Cómputo y de Tecnologías de la Información	3	33.3
1.2.4.1.9	Otros Mobiliarios y Equipos de Administración	10	10
1.2.4.2	Mobiliario y Equipo Educativo y Recreativo		
1.2.4.2.1	Equipos y Aparatos Audiovisuales	3	33.3
1.2.4.2.2	Aparatos Deportivos	5	20
1.2.4.2.3	Cámaras Fotográficas y de Video	3	33.3
1.2.4.2.9	Otro Mobiliario y Equipo Educativo y Recreativo	5	20
1.2.4.3	Equipo e Instrumental Médico y de Laboratorio		
1.2.4.3.1	Equipo Médico y de Laboratorio	5	20
1.2.4.3.2	Instrumental Médico y de Laboratorio	5	20
1.2.4.4	Equipo de Transporte		
1.2.4.4.1	Automóviles y Equipo Terrestre	5	20
1.2.4.4.2	Carrocerías y Remolques	5	20
1.2.4.4.3	Equipo Aeroespacial	5	20
1.2.4.4.4	Equipo Ferroviario	5	20
1.2.4.4.5	Embarcaciones	5	20
1.2.4.4.9	Otros Equipos de Transporte	5	20
1.2.4.5	Equipo de Defensa y Seguridad ¹	*	*

¹ De acuerdo a las características de los bienes de referencia en la presente Guía.

Cuenta	Concepto	Años de vida útil	% de depreciación anual
1.2.4.6	Maquinaria, Otros Equipos y Herramientas		
1.2.4.6.1	Maquinaria y Equipo Agropecuario	10	10
1.2.4.6.2	Maquinaria y Equipo Industrial	10	10
1.2.4.6.3	Maquinaria y Equipo de Construcción	10	10
1.2.4.6.4	Sistemas de Aire Acondicionado, Calefacción y de Refrigeración Industrial y Comercial	10	10
1.2.4.6.5	Equipo de Comunicación y Telecomunicación	10	10
1.2.4.6.6	Equipos de Generación Eléctrica, Aparatos y Accesorios Eléctricos	10	10
1.2.4.6.7	Herramientas y Máquinas-Herramienta	10	10
1.2.4.6.9	Otros Equipos	10	10
1.2.4.8	Activos Biológicos		
1.2.4.8.1	Bovinos	5	20
1.2.4.8.2	Porcinos	5	20
1.2.4.8.3	Aves	5	20
1.2.4.8.4	Ovinos y Caprinos	5	20
1.2.4.8.5	Peces y Acuicultura	5	20
1.2.4.8.6	Equinos	5	20
1.2.4.8.7	Especies Menores y de Zoológico	5	20
1.2.4.8.8	Arboles y Plantas	5	20
1.2.4.8.9	Otros Activos Biológicos	5	20

- b) Cambios de porcentaje de depreciación o valor residual de los activos: sin cambios
- c) Importe de los gastos capitalizados: no se capitalizaron gastos.
- d) Riesgo por el tipo de cambio o interés de las inversiones financieras: No se cuenta con inversiones.
- e) Valor activado en el ejercicio de los bienes construidos por la entidad: No se tienen valores.
- f) Circunstancias de carácter significativo que afecten el activo: No se han otorgado ningún activo en garantía.
- g) Desmantelamiento de activos: No se han realizado desmantelamiento de activos.

- h) Administración de activos: Durante el ejercicio se está continuamente erogando recursos para la conservación y funcionalidad de los diferentes bienes muebles e inmuebles.

9. Fideicomisos, Mandatos y Análogos

No se cuenta en la actualidad con fideicomisos mandatos, o análogos

10. Reporte de la Recaudación

- a) Análisis de la recaudación correspondiente de los ingresos

Cuenta contable	Descripción	Monto
4143	Derechos por prestación de servicios	\$2,667,800.78

11. Información Sobre la Deuda y el Reporte Analítico de la Deuda

Hasta ahora este ente público no ha adquirido ninguna deuda pública.

12. Calificaciones otorgadas.

No se tiene ningún crédito por lo que no se requiere una calificación.

13. Proceso de Mejora

En la actualidad se están implementando controles internos para la erogación de egresos y así hacer más controlable el recurso.

14. Información por Segmentos

A la fecha no se encuentra segmentada.

15. Eventos Posteriores al Cierre

No se tienen o no se esperan tener eventos posteriores al cierre que pudieran afectar la información presentada.

16. Partes Relacionadas

No existen partes relacionadas que pudieran influir de forma significativa en la toma de decisiones financieras y operativas.



C.P. MEZTLI GUADALUPE PUENTE GUAJUATO
GERENTE GENERAL SIMAS

LIC. ANTERO ALBERTO ALVARADO SALDIVAR
PRESIDENTE MUNICIPAL

NGA-17

Bajo protesta de decir verdad declaramos que los Estados Financieros y sus notas, son razonablemente correctos y son responsabilidad del emisor.

INFORMACIÓN CONTABLE
XI.- BALANZA DE COMPROBACIÓN DEL
TRIMESTRE



SISTEMA MUNICIPAL DE AGUAS Y BARRAJAMIENTO DE ALLIBIE, COAHUILA					
Estado de Comprobación					
Del 01 de octubre al 31 de diciembre de 2018					
CÓDIGO	CUENTA CONTABLE	SALDO INICIAL	CARGOS	ABONOS	SALDO FINAL
1	ACTIVO	28,382,574.90	8,919,386.22	8,893,238.22	24,418,723.68
1.1	ACTIVO CIRCULANTE	7,154,418.15	8,919,386.22	8,893,238.22	7,190,565.15
1.1.1	EFFECTIVO Y EQUIVALENTES	84,129.38	6,220,916.07	6,139,093.71	114,641.74
1.1.1.1	EFFECTIVO	15,272.00	2,481,889.57	2,624,141.57	-116,879.34
1.1.1.2	BANCOS/TESORERÍA	18,848.32	3,728,125.50	3,515,342.14	231,421.68
1.1.1.3	BANCOS/DEPENDENCIAS Y OTROS	0.00	0.00	0.00	0.00
1.1.1.4	INVERSIONES TEMPORALES (HASTA 3 MESES)	0.00	0.00	0.00	0.00
1.1.1.5	FONDOS CON AFECTACIÓN ESPECÍFICA	0.00	0.00	0.00	0.00
1.1.1.8	DEPÓSITOS DE FONDOS DE TERCEROS EN GARANTÍA V/O ADMINISTRACIÓN	0.00	0.00	0.00	0.00
1.1.1.9	OTROS EFFECTIVOS Y EQUIVALENTES	0.00	0.00	0.00	0.00
1.1.2	DERECHOS A RECIBIR EFFECTIVO O EQUIVALENTES	7,069,791.72	2,699,371.19	2,743,945.51	7,025,617.36
1.1.2.1	INVERSIONES FINANCIERAS DE CORTO PLAZO	0.00	0.00	0.00	0.00
1.1.2.2	CUENTAS POR COBRAR A CORTO PLAZO	0.00	175,725.00	175,725.00	0.00
1.1.2.3	DEUDORES DIVERSOS POR COBRAR A CORTO PLAZO	0.00	81,758.38	81,758.38	0.00
1.1.2.4	INGRESOS POR RECURSOS A CORTO PLAZO	0.00	2,491,887.77	2,491,887.77	0.00
1.1.2.5	DEUDORES POR ANTICIPOS DE LA TESORERÍA A CORTO PLAZO	0.00	0.00	0.00	0.00
1.1.2.6	PRÉSTAMOS OTORGADOS A CORTO PLAZO	-20,300.00	0.00	21,408.00	-47,708.00
1.1.2.9	OTROS DERECHOS A RECIBIR EFFECTIVO O EQUIVALENTES A CORTO PLAZO	0.00	0.00	0.00	0.00
1.1.3	DERECHOS A RECIBIR BIENES O SERVICIOS	0.00	0.00	0.00	0.00
1.1.3.1	ANTICIPO A PROVEEDORES POR ADQUISICIÓN DE BIENES Y PRESTACIÓN DE SERVICIOS A CORTO PLAZO	0.00	0.00	0.00	0.00
1.1.3.2	ANTICIPO A PROVEEDORES POR ADQUISICIÓN DE BIENES INMUEBLES Y MUEBLES A CORTO PLAZO	0.00	0.00	0.00	0.00
1.1.3.3	ANTICIPO A PROVEEDORES POR ADQUISICIÓN DE BIENES INTANGIBLES A CORTO PLAZO	0.00	0.00	0.00	0.00
1.1.3.4	ANTICIPO A CONTRATISTAS POR OBRAS PÚBLICAS A CORTO PLAZO	0.00	0.00	0.00	0.00
1.1.3.9	OTROS DERECHOS A RECIBIR BIENES O SERVICIOS A CORTO PLAZO	0.00	0.00	0.00	0.00
1.1.4	INVENTARIOS	0.00	0.00	0.00	0.00
1.1.4.1	INVENTARIO DE MERCANCIAS PARA VENTA	0.00	0.00	0.00	0.00
1.1.4.2	INVENTARIO DE MERCANCIAS TERMINADAS	0.00	0.00	0.00	0.00
1.1.4.3	INVENTARIO DE MERCANCIAS EN PROCESO DE ELABORACIÓN	0.00	0.00	0.00	0.00
1.1.4.4	INVENTARIO DE MATERIAS PRIMAS, MATERIALES Y SUMINISTROS PARA PRODUCCIÓN	0.00	0.00	0.00	0.00
1.1.4.5	BIENES EN TRÁNSITO	0.00	0.00	0.00	0.00
1.1.5	ALMACENES	50,506.05	0.00	0.00	50,506.05
1.1.5.1	ALMACÉN DE MATERIALES Y SUMINISTROS DE CONSUMO	50,506.05	0.00	0.00	50,506.05
1.1.6	ESTIMACIÓN POR PÉRDIDA O DETERIORO DE ACTIVOS CIRCULANTES	0.00	0.00	0.00	0.00
1.1.6.1	ESTIMACIONES PARA CUENTAS INCOBRABLES POR DERECHOS A RECIBIR EFFECTIVO O EQUIVALENTES	0.00	0.00	0.00	0.00
1.1.6.2	ESTIMACIÓN POR DETERIORO DE INVENTARIOS	0.00	0.00	0.00	0.00
1.1.9	OTROS ACTIVOS CIRCULANTES	0.00	0.00	0.00	0.00
1.1.9.1	VALORES EN GARANTÍA	0.00	0.00	0.00	0.00
1.1.9.2	BIENES EN GARANTÍA (EXCLUYE DEPÓSITOS DE FONDOS)	0.00	0.00	0.00	0.00

1.2.6.5	AMORTIZACIÓN ACUMULADA DE ACTIVOS INTANGIBLES		0.00	0.00	0.00	0.00	0.00	0.00	0.00
1.2.7	ACTIVOS DIFERIDOS		0.00	0.00	0.00	0.00	0.00	0.00	0.00
1.2.7.1	ESTUDIOS, FORMULACIÓN Y EVALUACIÓN DE PROYECTOS		0.00	0.00	0.00	0.00	0.00	0.00	0.00
1.2.7.2	DERECHOS SOBRE BIENES EN RÉGIMEN DE ARRENDAMIENTO FINANCIERO		0.00	0.00	0.00	0.00	0.00	0.00	0.00
1.2.7.3	GASTOS PAGADOS POR ADELANTADO A LARGO PLAZO		0.00	0.00	0.00	0.00	0.00	0.00	0.00
1.2.7.4	ANTICIPOS A LARGO PLAZO		0.00	0.00	0.00	0.00	0.00	0.00	0.00
1.2.7.5	BENEFICIOS AL RETIRO DE EMPLEADOS PAGADOS POR ADELANTADO		0.00	0.00	0.00	0.00	0.00	0.00	0.00
1.2.7.8	OTROS ACTIVOS DIFERIDOS		0.00	0.00	0.00	0.00	0.00	0.00	0.00
1.2.8	ESTIMACIÓN POR PÉRDIDA O DETERIORO DE ACTIVOS NO CIRCULANTES		0.00	0.00	0.00	0.00	0.00	0.00	0.00
1.2.8.1	ESTIMACIONES POR PÉRDIDA DE CUENTAS INCOBRABLES DE DOCUMENTOS POR COBRAR A LARGO PLAZO		0.00	0.00	0.00	0.00	0.00	0.00	0.00
1.2.8.2	ESTIMACIONES POR PÉRDIDA DE CUENTAS INCOBRABLES DE DELINCUENTES DIVENISOS POR COBRAR A LARGO PLAZO		0.00	0.00	0.00	0.00	0.00	0.00	0.00
1.2.8.3	ESTIMACIONES POR PÉRDIDA DE CUENTAS INCOBRABLES DE INGRESOS POR COBRAR A LARGO PLAZO		0.00	0.00	0.00	0.00	0.00	0.00	0.00
1.2.8.4	ESTIMACIONES POR PÉRDIDA DE CUENTAS INCOBRABLES DE PRÉSTAMOS OTORGADOS A LARGO PLAZO		0.00	0.00	0.00	0.00	0.00	0.00	0.00
1.2.8.8	ESTIMACIONES POR PÉRDIDA DE OTRAS CUENTAS INCOBRABLES A LARGO PLAZO		0.00	0.00	0.00	0.00	0.00	0.00	0.00
1.2.9	OTROS ACTIVOS NO CIRCULANTES		0.00	0.00	0.00	0.00	0.00	0.00	0.00
1.2.8.1	BIENES EN CONCESIÓN		0.00	0.00	0.00	0.00	0.00	0.00	0.00
1.2.8.2	BIENES EN ARRENDAMIENTO FINANCIERO		0.00	0.00	0.00	0.00	0.00	0.00	0.00
1.2.9.3	BIENES EN COMODATO		0.00	0.00	0.00	0.00	0.00	0.00	0.00
2	PASIVO		3,547,112.66	2,787,158.38	2,910,535.31	2,910,535.31	2,910,535.31	3,690,475.61	
2.1	PASIVO CIRCULANTE		3,547,112.66	2,787,158.38	2,910,535.31	2,910,535.31	2,910,535.31	3,690,475.61	
2.1.1	CUENTAS POR PAGAR A CORTO PLAZO		3,602,683.57	2,757,158.38	2,910,535.31	2,910,535.31	3,747,658.68		
2.1.1.1	SERVICIOS PERSONALES POR PAGAR A CORTO PLAZO		0.00	1,154,523.00	1,154,523.00	1,154,523.00	0.00		
2.1.1.2	PROVEEDORES POR PAGAR A CORTO PLAZO		80,636.83	1,580,246.80	1,608,382.45	1,608,382.45	109,282.48		
2.1.1.3	CONTRATISTAS POR OBRAS PÚBLICAS POR PAGAR A CORTO PLAZO		0.00	0.00	0.00	0.00	0.00		
2.1.1.4	PARTICIPACIONES Y APORTACIONES POR PAGAR A CORTO PLAZO		0.00	0.00	0.00	0.00	0.00		
2.1.1.5	TRANSFERENCIAS OTORGADAS POR PAGAR A CORTO PLAZO		0.00	0.00	0.00	0.00	0.00		
2.1.1.6	INTERESES, COMISIONES Y OTROS GASTOS DE LA DEUDA PÚBLICA POR PAGAR A CORTO PLAZO		0.00	0.00	0.00	0.00	0.00		
2.1.1.7	RETENCIONES Y CONTRIBUCIONES POR PAGAR A CORTO PLAZO		0.00	0.00	0.00	0.00	0.00		
2.1.1.8	DEVOLUCIONES DE LA LEY DE INGRESOS POR PAGAR A CORTO PLAZO		1,060,094.18	0.00	117,251.28	117,251.28	1,197,315.46		
2.1.1.9	OTRAS CUENTAS POR PAGAR A CORTO PLAZO		2,442,732.60	30,249.58	30,249.58	30,249.58	2,442,732.60		
2.1.2	DOCUMENTOS POR PAGAR A CORTO PLAZO		0.00	0.00	0.00	0.00	0.00		
2.1.2.1	DOCUMENTOS COMERCIALES POR PAGAR A CORTO PLAZO		0.00	0.00	0.00	0.00	0.00		
2.1.2.2	DOCUMENTOS CON CONTRATISTAS POR OBRAS PÚBLICAS POR PAGAR A CORTO PLAZO		0.00	0.00	0.00	0.00	0.00		
2.1.2.9	OTROS DOCUMENTOS POR PAGAR A CORTO PLAZO		0.00	0.00	0.00	0.00	0.00		
2.1.3	PORCIÓN A CORTO PLAZO DE LA DEUDA PÚBLICA A LARGO PLAZO		0.00	0.00	0.00	0.00	0.00		
2.1.3.1	PORCIÓN A CORTO PLAZO DE LA DEUDA PÚBLICA INTERNA		0.00	0.00	0.00	0.00	0.00		
2.1.3.2	PORCIÓN A CORTO PLAZO DE LA DEUDA PÚBLICA EXTERNA		0.00	0.00	0.00	0.00	0.00		
2.1.3.3	PORCIÓN A CORTO PLAZO DE ARRENDAMIENTO FINANCIERO		0.00	0.00	0.00	0.00	0.00		
2.1.4	TÍTULOS Y VALORES A CORTO PLAZO		0.00	0.00	0.00	0.00	0.00		
2.1.4.1	TÍTULOS Y VALORES DE LA DEUDA PÚBLICA INTERNA A CORTO PLAZO		0.00	0.00	0.00	0.00	0.00		
2.1.4.2	TÍTULOS Y VALORES DE LA DEUDA PÚBLICA EXTERNA A CORTO PLAZO		0.00	0.00	0.00	0.00	0.00		
2.1.5	PASIVOS DIFERIDOS A CORTO PLAZO		0.00	0.00	0.00	0.00	0.00		

2.1.5.1	INGRESOS COBRADOS POR ADELANTADO A CORTO PLAZO	0.00	0.00	0.00	0.00	0.00	0.00
2.1.5.2	INTERESES COBRADOS POR ADELANTADO A CORTO PLAZO	0.00	0.00	0.00	0.00	0.00	0.00
2.1.5.9	OTROS PASIVOS DIFERIDOS A CORTO PLAZO	0.00	0.00	0.00	0.00	0.00	0.00
2.1.6	FONDOS Y BIENES DE TERCEROS EN GARANTÍA Y/O ADMINISTRACIÓN A CORTO PLAZO	0.00	0.00	0.00	0.00	0.00	0.00
2.1.6.1	FONDOS EN GARANTÍA A CORTO PLAZO	0.00	0.00	0.00	0.00	0.00	0.00
2.1.6.2	FONDOS EN ADMINISTRACIÓN A CORTO PLAZO	0.00	0.00	0.00	0.00	0.00	0.00
2.1.6.3	FONDOS CONTINGENTES A CORTO PLAZO	0.00	0.00	0.00	0.00	0.00	0.00
2.1.6.4	FONDOS DE FIDEICOMISOS, MANDATOS Y CONTRATOS ANÁLOGOS A CORTO PLAZO	0.00	0.00	0.00	0.00	0.00	0.00
2.1.6.5	OTROS FONDOS DE TERCEROS EN GARANTÍA Y/O ADMINISTRACIÓN A CORTO PLAZO	0.00	0.00	0.00	0.00	0.00	0.00
2.1.6.6	VALORES Y BIENES EN GARANTÍA A CORTO PLAZO	0.00	0.00	0.00	0.00	0.00	0.00
2.1.7	PROVISIONES A CORTO PLAZO	0.00	0.00	0.00	0.00	0.00	0.00
2.1.7.1	PROVISIÓN PARA DEMANDAS Y JUICIOS A CORTO PLAZO	0.00	0.00	0.00	0.00	0.00	0.00
2.1.7.2	PROVISIÓN PARA CONTINGENCIAS A CORTO PLAZO	0.00	0.00	0.00	0.00	0.00	0.00
2.1.7.9	OTRAS PROVISIONES A CORTO PLAZO	0.00	0.00	0.00	0.00	0.00	0.00
2.1.9	OTROS PASIVOS A CORTO PLAZO	-56,570.99	0.00	0.00	0.00	0.00	-56,570.99
2.1.9.1	INGRESOS POR CLASIFICAR	-56,570.99	0.00	0.00	0.00	0.00	-56,570.99
2.1.9.2	RECAUDACIÓN POR PARTICIPAR	0.00	0.00	0.00	0.00	0.00	0.00
2.1.9.9	OTROS PASIVOS CIRCULANTES	0.00	0.00	0.00	0.00	0.00	0.00
2.2	PAGIVO NO CIRCULANTE	0.00	0.00	0.00	0.00	0.00	0.00
2.2.1	CUENTAS POR PAGAR A LARGO PLAZO	0.00	0.00	0.00	0.00	0.00	0.00
2.2.1.1	PROVEEDORES POR PAGAR A LARGO PLAZO	0.00	0.00	0.00	0.00	0.00	0.00
2.2.1.2	CONTRATISTAS POR OBRAS PÚBLICAS POR PAGAR A LARGO PLAZO	0.00	0.00	0.00	0.00	0.00	0.00
2.2.2	DOCUMENTOS POR PAGAR A LARGO PLAZO	0.00	0.00	0.00	0.00	0.00	0.00
2.2.2.1	DOCUMENTOS COMERCIALES POR PAGAR A LARGO PLAZO	0.00	0.00	0.00	0.00	0.00	0.00
2.2.2.2	DOCUMENTOS CON CONTRATISTAS POR OBRAS PÚBLICAS POR PAGAR A LARGO PLAZO	0.00	0.00	0.00	0.00	0.00	0.00
2.2.2.9	OTROS DOCUMENTOS POR PAGAR A LARGO PLAZO	0.00	0.00	0.00	0.00	0.00	0.00
2.2.3	DEUDA PÚBLICA A LARGO PLAZO	0.00	0.00	0.00	0.00	0.00	0.00
2.2.3.1	TÍTULOS Y VALORES DE LA DEUDA PÚBLICA INTERNA A LARGO PLAZO	0.00	0.00	0.00	0.00	0.00	0.00
2.2.3.2	TÍTULOS Y VALORES DE LA DEUDA PÚBLICA EXTERNA A LARGO PLAZO	0.00	0.00	0.00	0.00	0.00	0.00
2.2.3.3	PRÉSTAMOS DE LA DEUDA PÚBLICA INTERNA POR PAGAR A LARGO PLAZO	0.00	0.00	0.00	0.00	0.00	0.00
2.2.3.4	PRÉSTAMOS DE LA DEUDA PÚBLICA EXTERNA POR PAGAR A LARGO PLAZO	0.00	0.00	0.00	0.00	0.00	0.00
2.2.3.9	ARRENDAMIENTO FINANCIERO POR PAGAR A LARGO PLAZO	0.00	0.00	0.00	0.00	0.00	0.00
2.2.4	PASIVOS DIFERIDOS A LARGO PLAZO	0.00	0.00	0.00	0.00	0.00	0.00
2.2.4.1	CRÉDITOS DIFERIDOS A LARGO PLAZO	0.00	0.00	0.00	0.00	0.00	0.00
2.2.4.2	INTERESES COBRADOS POR ADELANTADO A LARGO PLAZO	0.00	0.00	0.00	0.00	0.00	0.00
2.2.4.9	OTROS PASIVOS DIFERIDOS A LARGO PLAZO	0.00	0.00	0.00	0.00	0.00	0.00
2.2.5	FONDOS Y BIENES DE TERCEROS EN GARANTÍA Y/O ADMINISTRACIÓN A LARGO PLAZO	0.00	0.00	0.00	0.00	0.00	0.00
2.2.5.1	FONDOS EN GARANTÍA A LARGO PLAZO	0.00	0.00	0.00	0.00	0.00	0.00
2.2.5.2	FONDOS EN ADMINISTRACIÓN A LARGO PLAZO	0.00	0.00	0.00	0.00	0.00	0.00
2.2.5.3	FONDOS CONTINGENTES A LARGO PLAZO	0.00	0.00	0.00	0.00	0.00	0.00
2.2.5.4	FONDOS DE FIDEICOMISOS, MANDATOS Y CONTRATOS ANÁLOGOS A LARGO PLAZO	0.00	0.00	0.00	0.00	0.00	0.00
2.2.5.5	OTROS FONDOS DE TERCEROS EN GARANTÍA Y/O ADMINISTRACIÓN A LARGO PLAZO	0.00	0.00	0.00	0.00	0.00	0.00

2.2.5.6	VALORES Y BIENES EN GARANTÍA A LARGO PLAZO	0.00	0.00	0.00	0.00	0.00	0.00
2.2.6	PROVISIONES A LARGO PLAZO	0.00	0.00	0.00	0.00	0.00	0.00
2.2.6.1	PROVISIÓN PARA DEMANDAS Y JUICIOS A LARGO PLAZO	0.00	0.00	0.00	0.00	0.00	0.00
2.2.6.2	PROVISIÓN PARA PENSIONES A LARGO PLAZO	0.00	0.00	0.00	0.00	0.00	0.00
2.2.6.3	PROVISIÓN PARA CONTINGENCIAS A LARGO PLAZO	0.00	0.00	0.00	0.00	0.00	0.00
2.2.6.9	OTRAS PROVISIONES A LARGO PLAZO	0.00	0.00	0.00	0.00	0.00	0.00
3	HACIENDA PÚBLICA PATRIMONIO	34,805,466.00	2,775,000.71	2,667,800.78	2,667,800.78	24,728,246.07	0.00
3.1	HACIENDA PÚBLICA PATRIMONIO CONTRIBUIDO	16,815,073.38	0.00	0.00	0.00	16,815,073.38	0.00
3.1.1	APORTACIONES	815,562.08	0.00	0.00	0.00	815,562.08	0.00
3.1.2	DONACIONES DE CAPITAL	0.00	0.00	0.00	0.00	0.00	0.00
3.1.3	ACTUALIZACIÓN DE LA HACIENDA PÚBLICA PATRIMONIO	16,299,391.30	0.00	0.00	0.00	16,299,391.30	0.00
3.2	HACIENDA PÚBLICA PATRIMONIO GENERADO	8,020,292.62	2,775,000.71	2,667,800.78	2,667,800.78	7,913,172.69	0.00
3.2.1	RESULTADOS DEL EJERCICIO (AHORRO DESAHORRO)	-647,563.79	2,775,000.71	2,667,800.78	2,667,800.78	-754,765.69	0.00
3.2.2	RESULTADOS DE EJERCICIOS ANTERIORES	0.00	0.00	0.00	0.00	0.00	0.00
3.2.3	REVALUOS	0.00	0.00	0.00	0.00	0.00	0.00
3.2.3.1	REVALUO DE BIENES INMUEBLES	0.00	0.00	0.00	0.00	0.00	0.00
3.2.3.2	REVALUO DE BIENES MUEBLES	0.00	0.00	0.00	0.00	0.00	0.00
3.2.3.3	REVALUO DE BIENES INTANGIBLES	0.00	0.00	0.00	0.00	0.00	0.00
3.2.3.9	OTROS REVALUOS	0.00	0.00	0.00	0.00	0.00	0.00
3.2.4	RESERVAS	0.00	0.00	0.00	0.00	0.00	0.00
3.2.4.1	RESERVAS DE PATRIMONIO	0.00	0.00	0.00	0.00	0.00	0.00
3.2.4.2	RESERVAS TERRITORIALES	0.00	0.00	0.00	0.00	0.00	0.00
3.2.4.3	RESERVAS POR CONTINGENCIAS	0.00	0.00	0.00	0.00	0.00	0.00
3.2.5	RECTIFICACIONES DE RESULTADOS DE EJERCICIOS ANTERIORES	0.00	0.00	0.00	0.00	0.00	0.00
3.2.5.1	CAMBIO EN POLÍTICAS CONTABLES	0.00	0.00	0.00	0.00	0.00	0.00
3.2.5.2	CAMBIO POR ERRORES CONTABLES	0.00	0.00	0.00	0.00	0.00	0.00
3.3	EXCESO O INSUFICIENCIA EN LA ACTUALIZACIÓN DE LA HACIENDA PÚBLICA PATRIMONIO	0.00	0.00	0.00	0.00	0.00	0.00
3.3.1	RESULTADO POR POSICIÓN MONETARIA	0.00	0.00	0.00	0.00	0.00	0.00
3.3.2	RESULTADO POR TENENCIA DE ACTIVOS NO MONETARIOS	0.00	0.00	0.00	0.00	0.00	0.00
4	INGRESOS Y OTROS BENEFICIOS	0.00	2,667,800.78	2,667,800.78	2,667,800.78	0.00	0.00
4.1	INGRESOS DE GESTIÓN	0.00	2,491,887.77	2,491,887.77	2,491,887.77	0.00	0.00
4.1.1	IMPUESTOS	0.00	0.00	0.00	0.00	0.00	0.00
4.1.1.1	IMPUESTOS SOBRE LOS INGRESOS	0.00	0.00	0.00	0.00	0.00	0.00
4.1.1.2	IMPUESTOS SOBRE EL PATRIMONIO	0.00	0.00	0.00	0.00	0.00	0.00
4.1.1.3	IMPUESTOS SOBRE LA PRODUCCIÓN, EL CONSUMO Y LAS TRANSACCIONES	0.00	0.00	0.00	0.00	0.00	0.00
4.1.1.4	IMPUESTOS AL COMERCIO EXTERIOR	0.00	0.00	0.00	0.00	0.00	0.00
4.1.1.5	IMPUESTOS SOBRE NÓMINAS Y ASIMILABLES	0.00	0.00	0.00	0.00	0.00	0.00
4.1.1.6	IMPUESTOS ECOLÓGICOS	0.00	0.00	0.00	0.00	0.00	0.00
4.1.1.7	ACCESORIOS DE IMPUESTOS	0.00	0.00	0.00	0.00	0.00	0.00
4.1.1.9	OTROS IMPUESTOS	0.00	0.00	0.00	0.00	0.00	0.00
4.1.2	CUOTAS Y APORTACIONES DE SEGURIDAD SOCIAL	0.00	0.00	0.00	0.00	0.00	0.00
4.1.2.1	APORTACIONES PARA FONDOS DE VIVIENDA	0.00	0.00	0.00	0.00	0.00	0.00

4.1.2.2	CUOTAS PARA EL SEGURO SOCIAL		0.00	0.00	0.00	0.00
4.1.2.3	CUOTAS DE AHORRO PARA EL RETIRO		0.00	0.00	0.00	0.00
4.1.2.4	ACCESORIOS DE CUOTAS Y APORTACIONES DE SEGURIDAD SOCIAL		0.00	0.00	0.00	0.00
4.1.2.9	OTRAS CUOTAS Y APORTACIONES PARA LA SEGURIDAD SOCIAL		0.00	0.00	0.00	0.00
4.1.3	CONTRIBUCIONES DE MEJORIAS		0.00	0.00	0.00	0.00
4.1.3.1	CONTRIBUCIONES DE MEJORIAS POR OBRAS PUBLICAS		0.00	0.00	0.00	0.00
4.1.4	DERECHOS		0.00	2,491,887.77	2,491,887.77	0.00
4.1.4.1	DERECHOS POR EL USO, GOCE, APROVECHAMIENTO O EXPLOTACIÓN DE BIENES DE DOMINIO PÚBLICO		0.00	0.00	0.00	0.00
4.1.4.2	DERECHOS A LOS HIDROCARBUROS		0.00	0.00	0.00	0.00
4.1.4.3	DERECHOS POR PRESTACIÓN DE SERVICIOS		0.00	2,491,887.77	2,491,887.77	0.00
4.1.4.4	ACCESORIOS DE DERECHOS		0.00	0.00	0.00	0.00
4.1.4.9	OTROS DERECHOS		0.00	0.00	0.00	0.00
4.1.5	PRODUCTOS DE TIPO CORRIENTE		0.00	0.00	0.00	0.00
4.1.5.1	PRODUCTOS DERIVADOS DEL USO Y APROVECHAMIENTO DE BIENES NO SUJETOS A RÉGIMEN DE DOMINIO PÚBLICO		0.00	0.00	0.00	0.00
4.1.5.2	ENAJENACIÓN DE BIENES MUEBLES NO SUJETOS A SER INVENTARIADOS		0.00	0.00	0.00	0.00
4.1.5.3	ACCESORIOS DE PRODUCTOS		0.00	0.00	0.00	0.00
4.1.5.9	OTROS PRODUCTOS QUE GENERAN INGRESOS CORRIENTES		0.00	0.00	0.00	0.00
4.1.6	APROVECHAMIENTOS DE TIPO CORRIENTE		0.00	0.00	0.00	0.00
4.1.6.1	INCENTIVOS DERIVADOS DE LA COLABORACIÓN FISCAL (DEROGADA)		0.00	0.00	0.00	0.00
4.1.6.2	MULTAS		0.00	0.00	0.00	0.00
4.1.6.3	INDENIZACIONES		0.00	0.00	0.00	0.00
4.1.6.4	RENTEGROS		0.00	0.00	0.00	0.00
4.1.6.5	APROVECHAMIENTOS PROVENIENTES DE OBRAS PÚBLICAS		0.00	0.00	0.00	0.00
4.1.6.6	APROVECHAMIENTOS POR PARTICIPACIONES DERIVADAS DE LA APLICACIÓN DE LEYES		0.00	0.00	0.00	0.00
4.1.6.7	APROVECHAMIENTOS POR APORTACIONES Y COOPERACIONES		0.00	0.00	0.00	0.00
4.1.6.8	ACCESORIOS DE APROVECHAMIENTOS		0.00	0.00	0.00	0.00
4.1.6.9	OTROS APROVECHAMIENTOS		0.00	0.00	0.00	0.00
4.1.7	INGRESOS POR VENTA DE BIENES Y SERVICIOS		0.00	0.00	0.00	0.00
4.1.7.1	INGRESOS POR VENTA DE MERCANCIAS		0.00	0.00	0.00	0.00
4.1.7.2	INGRESOS POR VENTA DE BIENES Y SERVICIOS PRODUCIDOS EN ESTABLECIMIENTOS DEL GOBIERNO		0.00	0.00	0.00	0.00
4.1.7.3	INGRESOS POR VENTA DE BIENES Y SERVICIOS DE ORGANISMOS DESCENTRALIZADOS		0.00	0.00	0.00	0.00
4.1.7.4	INGRESOS DE OPERACIÓN DE ENTIDADES PARAESTATALES EMPRESARIALES Y NO FINANCIERAS		0.00	0.00	0.00	0.00
4.1.7.9	INGRESOS NO COMPRENDIDOS EN LAS FRACCIONES DE LA LEY DE INGRESOS CAUSADOS EN EJERCICIOS FISCALES ANTE		0.00	0.00	0.00	0.00
4.1.8.1	IMPUESTOS NO COMPRENDIDOS EN LAS FRACCIONES DE LA LEY DE INGRESOS CAUSADOS EN EJERCICIOS FISCALES ANTE		0.00	0.00	0.00	0.00
4.1.8.2	CONTRIBUCIONES DE MEJORIAS, DERECHOS, PRODUCTOS Y APROVECHAMIENTOS NO COMPRENDIDOS EN LAS FRACCIONES		0.00	0.00	0.00	0.00
4.2	PARTICIPACIONES, APORTACIONES, TRANSFERENCIAS, ASIGNACIONES, SUBSIDIOS Y OTRAS AYUDAS		0.00	0.00	0.00	0.00
4.2.1	PARTICIPACIONES Y APORTACIONES		0.00	176,726.00	176,726.00	0.00
4.2.1.1	PARTICIPACIONES		0.00	176,726.00	176,726.00	0.00
4.2.1.2	APORTACIONES		0.00	0.00	0.00	0.00
4.2.1.3	CONVENIOS		0.00	0.00	0.00	0.00
4.2.1.4	INCENTIVOS DERIVADOS DE LA COLABORACIÓN FISCAL		0.00	0.00	0.00	0.00
4.2.2	TRANSFERENCIAS, ASIGNACIONES, SUBSIDIOS Y OTRAS AYUDAS		0.00	0.00	0.00	0.00

4.2.2.1	TRANSFERENCIAS INTERNAS Y ASIGNACIONES DEL SECTOR PÚBLICO	0.00	0.00	0.00	0.00	0.00
4.2.2.2	TRANSFERENCIAS DEL SECTOR PÚBLICO	0.00	0.00	0.00	0.00	0.00
4.2.2.3	SUBSIDIOS Y SUBVENCIONES	0.00	0.00	0.00	0.00	0.00
4.2.2.4	AYUDAS SOCIALES	0.00	0.00	0.00	0.00	0.00
4.2.2.5	PENSIONES Y JUBILACIONES	0.00	0.00	0.00	0.00	0.00
4.2.2.6	TRANSFERENCIAS DEL EXTERIOR	0.00	0.00	0.00	0.00	0.00
4.3	OTROS INGRESOS Y BENEFICIOS	0.00	188.01	188.01	188.01	0.00
4.3.1	INGRESOS FINANCIEROS	0.00	188.01	188.01	188.01	0.00
4.3.1.1	INTERESES GANADOS DE VALORES, CRÉDITOS, BONOS Y OTROS	0.00	188.01	188.01	188.01	0.00
4.3.1.9	OTROS INGRESOS FINANCIEROS	0.00	0.00	0.00	0.00	0.00
4.3.2	INCREMENTO POR VARIACIÓN DE INVENTARIOS	0.00	0.00	0.00	0.00	0.00
4.3.2.1	INCREMENTO POR VARIACIÓN DE INVENTARIOS DE MERCANCIAS PARA VENTA	0.00	0.00	0.00	0.00	0.00
4.3.2.2	INCREMENTO POR VARIACIÓN DE INVENTARIOS DE MERCANCIAS TERMINADAS	0.00	0.00	0.00	0.00	0.00
4.3.2.3	INCREMENTO POR VARIACIÓN DE INVENTARIOS DE MERCANCIAS EN PROCESO DE ELABORACIÓN	0.00	0.00	0.00	0.00	0.00
4.3.2.4	INCREMENTO POR VARIACIÓN DE INVENTARIOS DE MATERIAS PRIMAS, MATERIALES Y SUMINISTROS PARA PRODUCCIÓN	0.00	0.00	0.00	0.00	0.00
4.3.2.5	INCREMENTO POR VARIACIÓN DE ALMACÉN DE MATERIAS PRIMAS, MATERIALES Y SUMINISTROS DE CONSUMO	0.00	0.00	0.00	0.00	0.00
4.3.3	DISMINUCIÓN DEL EXCESO DE ESTIMACIONES POR PÉRDIDA O DETERIORO U OBSOLESCENCIA	0.00	0.00	0.00	0.00	0.00
4.3.3.1	DISMINUCIÓN DEL EXCESO DE ESTIMACIONES POR PÉRDIDA O DETERIORO U OBSOLESCENCIA	0.00	0.00	0.00	0.00	0.00
4.3.4	DISMINUCIÓN DEL EXCESO DE PROVISIONES	0.00	0.00	0.00	0.00	0.00
4.3.4.1	DISMINUCIÓN DEL EXCESO EN PROVISIONES	0.00	0.00	0.00	0.00	0.00
4.3.9	OTROS INGRESOS Y BENEFICIOS VARIOS	0.00	0.00	0.00	0.00	0.00
4.3.9.1	OTROS INGRESOS DE EJERCICIOS ANTERIORES	0.00	0.00	0.00	0.00	0.00
4.3.9.2	BONIFICACIONES Y DESCUENTOS OTORGADOS	0.00	0.00	0.00	0.00	0.00
4.3.9.3	DIFERENCIAS POR TIPO DE CAMBIO A FAVOR EN EFECTIVO Y EQUIVALENTES	0.00	0.00	0.00	0.00	0.00
4.3.9.4	DIFERENCIAS DE COTIZACIONES A FAVOR EN VALORES NEGOCIABLES	0.00	0.00	0.00	0.00	0.00
4.3.9.5	RESULTADO POR PARTICIPACIÓN MONETARIA	0.00	0.00	0.00	0.00	0.00
4.3.9.8	UTILIDADES POR PARTICIPACIÓN PATRIMONIAL	0.00	0.00	0.00	0.00	0.00
4.3.9.9	OTROS INGRESOS Y BENEFICIOS VARIOS	0.00	0.00	0.00	0.00	0.00
B	GASTOS Y OTRAS PERIDAS	0.00	0.00	0.00	0.00	0.00
B.1	GASTOS DE FUNCIONAMIENTO	0.00	2,776,000.71	2,776,000.71	2,776,000.71	0.00
B.1.1	SERVICIOS PERSONALES	0.00	2,776,000.71	2,776,000.71	2,776,000.71	0.00
B.1.1.1	REMUNERACIONES AL PERSONAL DE CARÁCTER PERMANENTE	0.00	1,110,678.00	1,110,678.00	1,110,678.00	0.00
B.1.1.2	REMUNERACIONES AL PERSONAL DE CARÁCTER TRANSITORIO	0.00	803,846.00	803,846.00	803,846.00	0.00
B.1.1.3	REMUNERACIONES ADICIONALES Y ESPECIALES	0.00	0.00	0.00	0.00	0.00
B.1.1.4	SEGURIDAD SOCIAL	0.00	145,704.00	145,704.00	145,704.00	0.00
B.1.1.5	OTRAS PRESTACIONES SOCIALES Y ECONÓMICAS	0.00	0.00	0.00	0.00	0.00
B.1.1.6	PAGO DE ESTÍMULOS A SERVIDORES PÚBLICOS	0.00	18,700.00	18,700.00	18,700.00	0.00
B.1.2	MATERIALES Y SUMINISTROS	0.00	141,728.00	141,728.00	141,728.00	0.00
B.1.2.1	MATERIALES DE ADMINISTRACIÓN, EMISIÓN DE DOCUMENTOS Y ARTÍCULOS OFICIALES	0.00	437,653.99	437,653.99	437,653.99	0.00
B.1.2.2	ALIMENTOS Y UTENSILIOS	0.00	37,232.18	37,232.18	37,232.18	0.00
B.1.2.3	MATERIAS PRIMAS Y MATERIALES DE PRODUCCIÓN Y COMERCIALIZACIÓN	0.00	27,202.25	27,202.25	27,202.25	0.00
B.1.2.4	MATERIALES Y ARTÍCULOS DE CONSTRUCCIÓN Y DE REPARACIÓN	0.00	0.00	0.00	0.00	0.00
		0.00	53,895.38	53,895.38	53,895.38	0.00

5.1.2.5	PRODUCTOS QUÍMICOS, FARMACÉUTICOS Y DE LABORATORIO	0.00	48,126.02	48,126.02	0.00
5.1.2.6	COMBUSTIBLES, LUBRICANTES Y ADITIVOS	0.00	232,052.48	232,052.48	0.00
5.1.2.7	VESTUARIO, ILUMINACIÓN, PRENDAS DE PROTECCIÓN Y ARTÍCULOS DEPORTIVOS	0.00	0.00	0.00	0.00
5.1.2.8	MATERIALES Y SUMINISTROS PARA SEGURIDAD	0.00	0.00	0.00	0.00
5.1.2.9	herramientas, repificaciones y accesorios menores	0.00	38,045.70	38,045.70	0.00
5.1.3	SERVICIOS GENERALES	0.00	1,236,788.72	1,236,788.72	0.00
5.1.3.1	SERVICIOS BÁSICOS	0.00	750,789.65	750,789.65	0.00
5.1.3.2	SERVICIOS DE APRENDIZAJE	0.00	5,317.44	5,317.44	0.00
5.1.3.3	SERVICIOS PROFESIONALES, CIENTÍFICOS Y TÉCNICOS Y OTROS SERVICIOS	0.00	177,781.76	177,781.76	0.00
5.1.3.4	SERVICIOS FINANCIEROS, BANCARIOS Y COMERCIALES	0.00	11,283.32	11,283.32	0.00
5.1.3.5	SERVICIOS DE INSTALACIÓN, REPARACIÓN, MANTENIMIENTO Y CONSERVACIÓN	0.00	26,863.88	26,863.88	0.00
5.1.3.6	SERVICIOS DE COMUNICACIÓN SOCIAL Y PUBLICIDAD	0.00	0.00	0.00	0.00
5.1.3.7	SERVICIOS DE TRASLADO Y VIÁTICOS	0.00	2,799.50	2,799.50	0.00
5.1.3.8	SERVICIOS OFICIALES	0.00	0.00	0.00	0.00
5.1.3.9	OTROS SERVICIOS GENERALES	0.00	251,856.17	251,856.17	0.00
5.2	TRANSFERENCIAS, ASIGNACIONES, SUBSIDIOS Y OTRAS AYUDAS	0.00	0.00	0.00	0.00
5.2.1	TRANSFERENCIAS INTERNAS Y ASIGNACIONES AL SECTOR PÚBLICO	0.00	0.00	0.00	0.00
5.2.1.1	ASIGNACIONES AL SECTOR PÚBLICO	0.00	0.00	0.00	0.00
5.2.1.2	TRANSFERENCIAS INTERNAS AL SECTOR PÚBLICO	0.00	0.00	0.00	0.00
5.2.2	TRANSFERENCIAS AL RESTO DEL SECTOR PÚBLICO	0.00	0.00	0.00	0.00
5.2.2.1	TRANSFERENCIAS A ENTIDADES PARAMESTRALES	0.00	0.00	0.00	0.00
5.2.2.2	TRANSFERENCIAS A ENTIDADES FEDERATIVAS Y MUNICIPIOS	0.00	0.00	0.00	0.00
5.2.3	SUBSIDIOS Y SUBVENCIONES	0.00	0.00	0.00	0.00
5.2.3.1	SUBSIDIOS	0.00	0.00	0.00	0.00
5.2.3.2	SUBVENCIONES	0.00	0.00	0.00	0.00
5.2.4	AYUDAS SOCIALES	0.00	0.00	0.00	0.00
5.2.4.1	AYUDAS SOCIALES A PERSONAS	0.00	0.00	0.00	0.00
5.2.4.2	BECAS	0.00	0.00	0.00	0.00
5.2.4.3	AYUDAS SOCIALES A INSTITUCIONES	0.00	0.00	0.00	0.00
5.2.4.4	AYUDAS SOCIALES POR DESASTRES NATURALES Y OTROS SINIESTROS	0.00	0.00	0.00	0.00
5.2.5	PENSIONES Y JUBILACIONES	0.00	0.00	0.00	0.00
5.2.5.1	PENSIONES	0.00	0.00	0.00	0.00
5.2.5.2	JUBILACIONES	0.00	0.00	0.00	0.00
5.2.5.9	OTRAS PENSIONES Y JUBILACIONES	0.00	0.00	0.00	0.00
5.2.6	TRANSFERENCIAS A FIDEICOMISOS, MANDATOS Y CONTRATOS ANALÓGOS	0.00	0.00	0.00	0.00
5.2.6.1	TRANSFERENCIAS A FIDEICOMISOS, MANDATOS Y CONTRATOS ANALÓGOS AL GOBIERNO	0.00	0.00	0.00	0.00
5.2.6.2	TRANSFERENCIAS A FIDEICOMISOS, MANDATOS Y CONTRATOS ANALÓGOS A ENTIDADES PARAMESTRALES	0.00	0.00	0.00	0.00
5.2.7	TRANSFERENCIAS A LA SEGURIDAD SOCIAL	0.00	0.00	0.00	0.00
5.2.7.1	TRANSFERENCIAS POR OBLIGACIONES DE LEY	0.00	0.00	0.00	0.00
5.2.8	DONATIVOS	0.00	0.00	0.00	0.00
5.2.8.1	DONATIVOS A INSTITUCIONES SIN FINES DE LUCRO	0.00	0.00	0.00	0.00
5.2.8.2	DONATIVOS A ENTIDADES FEDERATIVAS Y MUNICIPIOS	0.00	0.00	0.00	0.00

5.2.8.3	DONATIVOS A FIDEICOMISO, MANDATOS Y CONTRATOS ANALÓGOS PRIVADOS	0.00	0.00	0.00	0.00
5.2.8.4	DONATIVOS A FIDEICOMISO, MANDATOS Y CONTRATOS ANALÓGOS ESTATALES	0.00	0.00	0.00	0.00
5.2.8.5	DONATIVOS INTERNACIONALES	0.00	0.00	0.00	0.00
5.2.9	TRANSFERENCIAS AL EXTERIOR	0.00	0.00	0.00	0.00
5.2.9.1	TRANSFERENCIAS AL EXTERIOR A GOBIERNOS EXTRANJEROS Y ORGANISMOS INTERNACIONALES	0.00	0.00	0.00	0.00
5.2.9.2	TRANSFERENCIAS AL SECTOR PRIVADO EXTERNO	0.00	0.00	0.00	0.00
5.3	PARTICIPACIONES Y APORTACIONES	0.00	0.00	0.00	0.00
5.3.1	PARTICIPACIONES	0.00	0.00	0.00	0.00
5.3.1.1	PARTICIPACIONES DE LA FEDERACIÓN A ENTIDADES FEDERATIVAS Y MUNICIPIOS	0.00	0.00	0.00	0.00
5.3.1.2	PARTICIPACIONES DE LAS ENTIDADES FEDERATIVAS A LOS MUNICIPIOS	0.00	0.00	0.00	0.00
5.3.3	APORTACIONES	0.00	0.00	0.00	0.00
5.3.2.1	APORTACIONES DE LA FEDERACIÓN A ENTIDADES FEDERATIVAS Y MUNICIPIOS	0.00	0.00	0.00	0.00
5.3.2.2	APORTACIONES DE LAS ENTIDADES FEDERATIVAS A LOS MUNICIPIOS	0.00	0.00	0.00	0.00
5.3.3	CONVENIOS	0.00	0.00	0.00	0.00
5.3.3.1	CONVENIOS DE REASIGNACIÓN	0.00	0.00	0.00	0.00
5.3.3.2	CONVENIOS DE DESCENTRALIZACIÓN Y OTROS	0.00	0.00	0.00	0.00
5.4	INTERESES, COMISIONES Y OTROS GASTOS DE LA DEUDA PÚBLICA	0.00	0.00	0.00	0.00
5.4.1	INTERESES DE LA DEUDA PÚBLICA	0.00	0.00	0.00	0.00
5.4.1.1	INTERESES DE LA DEUDA PÚBLICA INTERNA	0.00	0.00	0.00	0.00
5.4.1.2	INTERESES DE LA DEUDA PÚBLICA EXTERNA	0.00	0.00	0.00	0.00
5.4.2	COMISIONES DE LA DEUDA PÚBLICA	0.00	0.00	0.00	0.00
5.4.2.1	COMISIONES DE LA DEUDA PÚBLICA INTERNA	0.00	0.00	0.00	0.00
5.4.2.2	COMISIONES DE LA DEUDA PÚBLICA EXTERNA	0.00	0.00	0.00	0.00
5.4.3	GASTOS DE LA DEUDA PÚBLICA	0.00	0.00	0.00	0.00
5.4.3.1	GASTOS DE LA DEUDA PÚBLICA INTERNA	0.00	0.00	0.00	0.00
5.4.3.2	GASTOS DE LA DEUDA PÚBLICA EXTERNA	0.00	0.00	0.00	0.00
5.4.4	COSTO POR COBERTURAS	0.00	0.00	0.00	0.00
5.4.4.1	COSTO POR COBERTURAS	0.00	0.00	0.00	0.00
5.4.5	APOYOS FINANCIEROS	0.00	0.00	0.00	0.00
5.4.5.1	APOYOS FINANCIEROS A INTERMEDIARIOS	0.00	0.00	0.00	0.00
5.4.5.2	APOYO FINANCIEROS A AHORRADORES Y DEUDORES DEL SISTEMA FINANCIERO NACIONAL	0.00	0.00	0.00	0.00
5.5	OTROS GASTOS Y PÉRDIDAS EXTRAORDINARIAS	0.00	0.00	0.00	0.00
5.5.1	ESTIMACIONES, DEPRECIACIONES, DETERIOROS, OBSOLESCENCIA Y AMORTIZACIONES	0.00	0.00	0.00	0.00
5.5.1.1	ESTIMACIONES POR PÉRDIDA O DETERIORO DE ACTIVOS CIRCULANTES	0.00	0.00	0.00	0.00
5.5.1.2	ESTIMACIONES POR PÉRDIDA O DETERIORO DE ACTIVO NO CIRCULANTE	0.00	0.00	0.00	0.00
5.5.1.3	DEPRECIACIÓN DE BIENES INMUEBLES	0.00	0.00	0.00	0.00
5.5.1.4	DEPRECIACIÓN DE INFRAESTRUCTURA	0.00	0.00	0.00	0.00
5.5.1.5	DEPRECIACIÓN DE BIENES MUEBLES	0.00	0.00	0.00	0.00
5.5.1.6	DETERIORO DE LOS ACTIVOS BIOLÓGICOS	0.00	0.00	0.00	0.00
5.5.1.7	AMORTIZACIÓN DE ACTIVOS INTANGIBLES	0.00	0.00	0.00	0.00
5.5.1.8	DISMINUCIÓN DE BIENES POR PÉRDIDA, OBSOLESCENCIA Y DETERIORO	0.00	0.00	0.00	0.00
5.5.2	PROVISIONES	0.00	0.00	0.00	0.00

7.3.3	FIANZAS Y GARANTÍAS RECIBIDAS POR DEUDAS A COBRAR	0.00	0.00	0.00	0.00
7.3.4	FIANZAS Y GARANTÍAS RECIBIDAS	0.00	0.00	0.00	0.00
7.3.5	FIANZAS OTORGADAS PARA RESPALDAR OBLIGACIONES NO FISCALES DEL GOBIERNO	0.00	0.00	0.00	0.00
7.3.6	FIANZAS OTORGADAS DEL GOBIERNO PARA RESPALDAR OBLIGACIONES NO FISCALES	0.00	0.00	0.00	0.00
7.4	JUICIOS	0.00	0.00	0.00	0.00
7.4.1	DEMANDAS JUDICIAL EN PROCESO DE RESOLUCIÓN	0.00	0.00	0.00	0.00
7.4.2	RESOLUCIÓN DE DEMANDAS EN PROCESO JUDICIAL	0.00	0.00	0.00	0.00
7.5	INVERSIÓN MEDIANTE PROYECTOS PARA PRESTACIÓN DE SERVICIOS (PPS) Y SIMILARES	0.00	0.00	0.00	0.00
7.5.1	CONTRATOS PARA INVERSIÓN MEDIANTE PROYECTOS PARA PRESTACIÓN DE SERVICIOS (PPS) Y SIMILARES	0.00	0.00	0.00	0.00
7.5.2	INVERSIÓN PÚBLICA CONTRATADA MEDIANTE PROYECTOS PARA PRESTACIÓN DE SERVICIOS (PPS) Y SIMILARES	0.00	0.00	0.00	0.00
7.6	BIENES EN CONCESIONADOS O EN COMODATO	0.00	0.00	0.00	0.00
7.6.1	BIENES BAJO CONTRATO EN CONCESIÓN	0.00	0.00	0.00	0.00
7.6.2	CONTRATO DE CONCESIÓN POR BIENES	0.00	0.00	0.00	0.00
7.6.3	BIENES BAJO CONTRATO EN COMODATO	0.00	0.00	0.00	0.00
7.6.4	CONTRATO DE COMODATO POR BIENES	0.00	0.00	0.00	0.00

De conformidad con la nota de gestión administrativa número 17 la información Contable deberá estar firmada en cada página de la misma e incluir al final la siguiente leyenda: "Bajo protesta de decir verdad declaro que los Estados Financieros y sus notas, son razonablemente correctos y son responsabilidad del emisor"

Nota de Gestión Administrativa 17

C.P. MEETLI GUADALUPE PUENTE GUANAJUATO
GERENTE GENERAL SIMAS

L.C. AMTERO ALBERTO ALVARADO SALDIVAR
PRESIDENTE MUNICIPAL


SISTEMA MUNICIPAL DE AGUAS Y SANEAMIENTO DE ALLENDE, COAHUILA					
Balanza de Comprobación					
Del 01 de octubre al 31 de diciembre de 2018					
CÓDIGO	CUENTA CONTABLE	SALDO INICIAL	CARGOS	ABONOS	SALDO FINAL
8	CUENTAS DE ORDEN PRESUPUESTARIAS	0.00	16,930,484.73	16,930,484.73	0.00
8.1	LEY DE INGRESOS	0.00	5,335,225.54	5,335,225.54	0.00
8.1.1	LEY DE INGRESOS ESTIMADA	10,300,000.00	0.00	0.00	10,300,000.00
8.1.2	LEY DE INGRESOS POR EJECUTAR	4,061,650.66	2,667,612.77	0.00	1,394,037.89
8.1.3	MODIFICACIONES A LA LEY DE INGRESOS ESTIMADA	0.00	0.00	0.00	0.00
8.1.4	LEY DE INGRESOS DEVENGADA	0.00	2,667,612.77	2,667,612.77	0.00
8.1.5	LEY DE INGRESOS RECAUDADA	6,238,348.34	0.00	2,667,612.77	8,905,962.11
8.2	PRESUPUESTO DE EGRESOS	0.00	11,695,259.19	11,695,259.19	0.00
8.2.1	PRESUPUESTO DE EGRESOS APROBADO	10,200,000.00	0.00	0.00	10,200,000.00
8.2.2	PRESUPUESTO DE EGRESOS POR EJERCER	5,396,203.35	1,118,500.00	2,177,842.71	4,339,860.64
8.2.3	MODIFICACIONES AL PRESUPUESTO DE EGRESOS APROBADO	3,803,911.00	0.00	1,118,500.00	4,922,411.00
8.2.4	PRESUPUESTO DE EGRESOS COMPROMETIDO	1,665,999.01	2,177,842.71	2,775,020.71	1,068,821.01
8.2.5	PRESUPUESTO DE EGRESOS DEVENGADO	1,160.00	2,775,020.71	2,775,020.71	1,160.00
8.2.6	PRESUPUESTO DE EGRESOS EJERCIDO	77,074.69	2,775,020.71	2,748,875.06	103,220.34
8.2.7	PRESUPUESTO DE EGRESOS PAGADO	6,830,473.95	2,748,875.06	0.00	9,579,349.01

De conformidad con la nota de gestión administrativa número 17 la Información Contable deberá estar firmada en cada página de la misma e incluir al final la siguiente leyenda: "Bajo protesta de decir verdad declaramos que los Estados Financieros y sus notas, son razonablemente correctos y son responsabilidad del emisor"


 C.P. MEZTIL GUADALUPE PUENTE GUANAJUATO
 GERENTE GENERAL SIMAS


 LIC. ANTERO ALVARADO SALDIVAR
 PRESIDENTE MUNICIPAL

INFORMACIÓN CONTABLE
XII.- BALANZA DE COMPROBACIÓN
ACUMULADA



SISTEMA MUNICIPAL DE AGUAS Y SANEAMIENTO DE ALLENDE, COAHUILA					
Estados de Comparación					
Del 01 de enero al 31 de diciembre de 2018					
CÓDIGO	CUENTA CONTABLE	SALDO INICIAL	CARGOS	ABONOS	SALDO FINAL
1	ACTIVO	26,497,512.74	30,097,687.58	30,176,774.64	26,418,725.68
1.1	ACTIVO CIRCULANTE	7,291,985.81	30,076,383.18	30,176,774.64	7,190,985.15
1.1.1	EFFECTIVO Y EQUIVALENTES	172,851.94	20,936,306.16	20,993,516.36	114,441.74
1.1.1.1	EFFECTIVO	10,835.18	8,972,434.88	8,900,254.00	-116,979.94
1.1.1.2	BANCOS/TESORERÍA	161,812.76	12,262,871.28	12,193,262.36	231,421.58
1.1.1.3	BANCO/DEPENDENCIAS Y OTROS	0.00	0.00	0.00	0.00
1.1.1.4	INVERSIONES TEMPORALES (HASTA 3 MESES)	0.00	0.00	0.00	0.00
1.1.1.5	FONDOS CON AFECTACIÓN ESPECÍFICA	0.00	0.00	0.00	0.00
1.1.1.6	DEPÓSITOS DE FONDOS DE TERCEROS EN GARANTÍA Y/O ADMINISTRACIÓN	0.00	0.00	0.00	0.00
1.1.1.9	OTROS EFFECTIVOS Y EQUIVALENTES	0.00	0.00	0.00	0.00
1.1.2	DERECHOS A RECIBIR EFFECTIVO O EQUIVALENTES	7,068,828.52	9,140,047.02	9,183,258.28	7,095,817.36
1.1.2.1	INVERSIONES FINANCIERAS DE CORTO PLAZO	0.00	0.00	0.00	0.00
1.1.2.2	CUENTAS POR COBRAR A CORTO PLAZO	0.00	236,810.00	236,810.00	0.00
1.1.2.3	DEUDORES DIVERSOS POR COBRAR A CORTO PLAZO	7,068,978.62	186,084.91	146,736.17	7,072,323.36
1.1.2.4	INGRESOS POR RECUPERAR A CORTO PLAZO	0.00	8,669,162.11	8,669,162.11	0.00
1.1.2.5	DEUDORES POR ANTICIPOS DE LA TESORERÍA A CORTO PLAZO	0.00	0.00	0.00	0.00
1.1.2.6	PRÉSTAMOS OTORGADOS A CORTO PLAZO	0.00	0.00	0.00	0.00
1.1.2.9	OTROS DERECHOS A RECIBIR EFFECTIVO O EQUIVALENTES A CORTO PLAZO	5,850.00	78,000.00	131,558.00	-47,708.00
1.1.3	DERECHOS A RECIBIR BIENES O SERVICIOS	0.00	0.00	0.00	0.00
1.1.3.1	ANTICIPO A PROVEEDORES POR ADQUISICIÓN DE BIENES Y PRESTACIÓN DE SERVICIOS A CORTO PLAZO	0.00	0.00	0.00	0.00
1.1.3.2	ANTICIPO A PROVEEDORES POR ADQUISICIÓN DE BIENES INMUEBLES Y MUEBLES A CORTO PLAZO	0.00	0.00	0.00	0.00
1.1.3.3	ANTICIPO A PROVEEDORES POR ADQUISICIÓN DE BIENES INTANGIBLES A CORTO PLAZO	0.00	0.00	0.00	0.00
1.1.3.4	ANTICIPO A CONTRATISTAS POR OBRAS PÚBLICAS A CORTO PLAZO	0.00	0.00	0.00	0.00
1.1.3.9	OTROS DERECHOS A RECIBIR BIENES O SERVICIOS A CORTO PLAZO	0.00	0.00	0.00	0.00
1.1.4	INVENTARIOS	0.00	0.00	0.00	0.00
1.1.4.1	INVENTARIO DE MERCANCÍAS PARA VENTA	0.00	0.00	0.00	0.00
1.1.4.2	INVENTARIO DE MERCANCÍAS TERMINADAS	0.00	0.00	0.00	0.00
1.1.4.3	INVENTARIO DE MERCANCÍAS EN PROCESO DE ELABORACIÓN	0.00	0.00	0.00	0.00
1.1.4.4	INVENTARIO DE MATERIAS PRIMAS, MATERIALES Y SUMINISTROS PARA PRODUCCIÓN	0.00	0.00	0.00	0.00
1.1.4.5	BIENES EN TRÁNSITO	0.00	0.00	0.00	0.00
1.1.5	ALMACENES	50,505.05	0.00	0.00	50,505.05
1.1.5.1	ALMACÉN DE MATERIALES Y SUMINISTROS DE CONSUMO	50,505.05	0.00	0.00	50,505.05
1.1.6	ESTIMACIÓN POR PÉRDIDA O DETERIORO DE ACTIVOS CIRCULANTES	0.00	0.00	0.00	0.00
1.1.6.1	ESTIMACIONES PARA CUENTAS INCORRIBLES POR DERECHOS A RECIBIR EFFECTIVO O EQUIVALENTES	0.00	0.00	0.00	0.00
1.1.6.2	ESTIMACIÓN POR DETERIORO DE INVENTARIOS	0.00	0.00	0.00	0.00

2.1.2.1	DOCUMENTOS COMERCIALES POR PAGAR A CORTO PLAZO	0.00	0.00	0.00	0.00	0.00
2.1.2.2	DOCUMENTOS CON CONTRATISTAS POR OBRAS PÚBLICAS POR PAGAR A CORTO PLAZO	0.00	0.00	0.00	0.00	0.00
2.1.2.5	OTROS DOCUMENTOS POR PAGAR A CORTO PLAZO	0.00	0.00	0.00	0.00	0.00
2.1.3	PORCIÓN A CORTO PLAZO DE LA DEUDA PÚBLICA A LARGO PLAZO	0.00	0.00	0.00	0.00	0.00
2.1.3.1	PORCIÓN A CORTO PLAZO DE LA DEUDA PÚBLICA INTERNA	0.00	0.00	0.00	0.00	0.00
2.1.3.2	PORCIÓN A CORTO PLAZO DE LA DEUDA PÚBLICA EXTERNA	0.00	0.00	0.00	0.00	0.00
2.1.3.3	PORCIÓN A CORTO PLAZO DE ARRENDAMIENTO FINANCIERO	0.00	0.00	0.00	0.00	0.00
2.1.4	TÍTULOS Y VALORES A CORTO PLAZO	0.00	0.00	0.00	0.00	0.00
2.1.4.1	TÍTULOS Y VALORES DE LA DEUDA PÚBLICA INTERNA A CORTO PLAZO	0.00	0.00	0.00	0.00	0.00
2.1.4.2	TÍTULOS Y VALORES DE LA DEUDA PÚBLICA EXTERNA A CORTO PLAZO	0.00	0.00	0.00	0.00	0.00
2.1.5	PASIVOS DIFERIDOS A CORTO PLAZO	0.00	0.00	0.00	0.00	0.00
2.1.5.1	INGRESOS COBRADOS POR ADELANTADO A CORTO PLAZO	0.00	0.00	0.00	0.00	0.00
2.1.5.2	INTERESES COBRADOS POR ADELANTADO A CORTO PLAZO	0.00	0.00	0.00	0.00	0.00
2.1.5.9	OTROS PASIVOS DIFERIDOS A CORTO PLAZO	0.00	0.00	0.00	0.00	0.00
2.1.6	FONDOS Y BIENES DE TERCEROS EN GARANTÍA Y/O ADMINISTRACIÓN A CORTO PLAZO	0.00	0.00	0.00	0.00	0.00
2.1.6.1	FONDOS EN GARANTÍA A CORTO PLAZO	0.00	0.00	0.00	0.00	0.00
2.1.6.2	FONDOS EN ADMINISTRACIÓN A CORTO PLAZO	0.00	0.00	0.00	0.00	0.00
2.1.6.3	FONDOS CONTINGENTES A CORTO PLAZO	0.00	0.00	0.00	0.00	0.00
2.1.6.4	FONDOS DE FIDECOMISOS, MANDATOS Y CONTRATOS ANÁLOGOS A CORTO PLAZO	0.00	0.00	0.00	0.00	0.00
2.1.6.5	OTROS FONDOS DE TERCEROS EN GARANTÍA Y/O ADMINISTRACIÓN A CORTO PLAZO	0.00	0.00	0.00	0.00	0.00
2.1.6.6	VALORES Y BIENES EN GARANTÍA A CORTO PLAZO	0.00	0.00	0.00	0.00	0.00
2.1.7	PROVISIONES A CORTO PLAZO	0.00	0.00	0.00	0.00	0.00
2.1.7.1	PROVISIÓN PARA DEMANDAS Y JUICIOS A CORTO PLAZO	0.00	0.00	0.00	0.00	0.00
2.1.7.2	PROVISIÓN PARA CONTINGENCIAS A CORTO PLAZO	0.00	0.00	0.00	0.00	0.00
2.1.7.9	OTRAS PROVISIONES A CORTO PLAZO	0.00	0.00	0.00	0.00	0.00
2.1.8	OTROS PASIVOS A CORTO PLAZO	-66,570.98	0.00	0.00	0.00	-66,570.98
2.1.8.1	INGRESOS POR CLASIFICAR	-66,570.98	0.00	0.00	0.00	-66,570.98
2.1.8.2	RECAUDACIÓN POR PARTICIPAR	0.00	0.00	0.00	0.00	0.00
2.1.9	OTROS PASIVOS CIRCULANTES	0.00	0.00	0.00	0.00	0.00
2.2	PASIVO NO CIRCULANTE	0.00	0.00	0.00	0.00	0.00
2.2.1	CUENTAS POR PAGAR A LARGO PLAZO	0.00	0.00	0.00	0.00	0.00
2.2.1.1	PROVEEDORES POR PAGAR A LARGO PLAZO	0.00	0.00	0.00	0.00	0.00
2.2.1.2	CONTRATISTAS POR OBRAS PÚBLICAS POR PAGAR A LARGO PLAZO	0.00	0.00	0.00	0.00	0.00
2.2.2	DOCUMENTOS POR PAGAR A LARGO PLAZO	0.00	0.00	0.00	0.00	0.00
2.2.2.1	DOCUMENTOS COMERCIALES POR PAGAR A LARGO PLAZO	0.00	0.00	0.00	0.00	0.00
2.2.2.2	DOCUMENTOS CON CONTRATISTAS POR OBRAS PÚBLICAS POR PAGAR A LARGO PLAZO	0.00	0.00	0.00	0.00	0.00
2.2.2.5	OTROS DOCUMENTOS POR PAGAR A LARGO PLAZO	0.00	0.00	0.00	0.00	0.00
2.2.3	DEUDA PÚBLICA A LARGO PLAZO	0.00	0.00	0.00	0.00	0.00

2.2.3.1	TÍTULOS Y VALORES DE LA DEUDA PÚBLICA INTERNA A LARGO PLAZO	0.00	0.00	0.00	0.00	0.00
2.2.3.2	TÍTULOS Y VALORES DE LA DEUDA PÚBLICA EXTERNA A LARGO PLAZO	0.00	0.00	0.00	0.00	0.00
2.2.3.3	PRÉSTAMOS DE LA DEUDA PÚBLICA INTERNA POR PAGAR A LARGO PLAZO	0.00	0.00	0.00	0.00	0.00
2.2.3.4	PRÉSTAMOS DE LA DEUDA PÚBLICA EXTERNA POR PAGAR A LARGO PLAZO	0.00	0.00	0.00	0.00	0.00
2.2.3.5	ARRENDAMIENTO FINANCIERO POR PAGAR A LARGO PLAZO	0.00	0.00	0.00	0.00	0.00
2.2.4	PASIVOS DIFERIDOS A LARGO PLAZO	0.00	0.00	0.00	0.00	0.00
2.2.4.1	CRÉDITOS DIFERIDOS A LARGO PLAZO	0.00	0.00	0.00	0.00	0.00
2.2.4.2	INTERESES COBRADOS POR ADELANTADO A LARGO PLAZO	0.00	0.00	0.00	0.00	0.00
2.2.4.9	OTROS PASIVOS DIFERIDOS A LARGO PLAZO	0.00	0.00	0.00	0.00	0.00
2.2.5	FONDOS Y BIENES DE TERCEROS EN GARANTÍA Y/O ADMINISTRACIÓN A LARGO PLAZO	0.00	0.00	0.00	0.00	0.00
2.2.5.1	FONDOS EN GARANTÍA A LARGO PLAZO	0.00	0.00	0.00	0.00	0.00
2.2.5.2	FONDOS EN ADMINISTRACIÓN A LARGO PLAZO	0.00	0.00	0.00	0.00	0.00
2.2.5.3	FONDOS CONTINGENTES A LARGO PLAZO	0.00	0.00	0.00	0.00	0.00
2.2.5.4	FONDOS DE FIDUCIARIOS, MANDATOS Y CONTRATOS ANÁLOGOS A LARGO PLAZO	0.00	0.00	0.00	0.00	0.00
2.2.5.5	OTROS FONDOS DE TERCEROS EN GARANTÍA Y/O ADMINISTRACIÓN A LARGO PLAZO	0.00	0.00	0.00	0.00	0.00
2.2.5.6	VALORES Y BIENES EN GARANTÍA A LARGO PLAZO	0.00	0.00	0.00	0.00	0.00
2.2.6	PROVISIONES A LARGO PLAZO	0.00	0.00	0.00	0.00	0.00
2.2.6.1	PROVISIÓN PARA DEMANDAS Y JUICIOS A LARGO PLAZO	0.00	0.00	0.00	0.00	0.00
2.2.6.2	PROVISIÓN PARA PENSIONES A LARGO PLAZO	0.00	0.00	0.00	0.00	0.00
2.2.6.3	PROVISIÓN PARA CONTINGENCIAS A LARGO PLAZO	0.00	0.00	0.00	0.00	0.00
2.2.6.9	OTRAS PROVISIONES A LARGO PLAZO	0.00	0.00	0.00	0.00	0.00
3	HACIENDA PÚBLICA PATRIMONIO	25,482,028.75	8,881,094.95	8,808,311.27	24,728,246.07	0.00
3.1	HACIENDA PÚBLICA PATRIMONIO CONTRIBUIDO	16,815,073.38	0.00	0.00	16,815,073.38	0.00
3.1.1	APORTACIONES	515,682.06	0.00	0.00	515,682.06	0.00
3.1.2	DONACIONES DE CAPITAL	0.00	0.00	0.00	0.00	0.00
3.1.3	ACTUALIZACIÓN DE LA HACIENDA PÚBLICA PATRIMONIO	15,299,391.30	0.00	0.00	15,299,391.30	0.00
3.2	HACIENDA PÚBLICA PATRIMONIO GENERADO	8,667,956.37	9,661,094.95	8,808,311.27	7,913,172.69	-754,783.59
3.2.1	RESULTADOS DEL EJERCICIO (AHORRO/DESAHORRO)	0.00	9,661,094.95	8,808,311.27	8,667,956.37	0.00
3.2.2	RESULTADOS DE EJERCICIOS ANTERIORES	8,667,956.37	0.00	0.00	0.00	0.00
3.2.3	REVALÚOS	0.00	0.00	0.00	0.00	0.00
3.2.3.1	REVALÚO DE BIENES INMUEBLES	0.00	0.00	0.00	0.00	0.00
3.2.3.2	REVALÚO DE BIENES MUEBLES	0.00	0.00	0.00	0.00	0.00
3.2.3.3	REVALÚO DE BIENES INTANGIBLES	0.00	0.00	0.00	0.00	0.00
3.2.3.9	OTROS REVALÚOS	0.00	0.00	0.00	0.00	0.00
3.2.4	RESERVAS	0.00	0.00	0.00	0.00	0.00
3.2.4.1	RESERVAS DE PATRIMONIO	0.00	0.00	0.00	0.00	0.00
3.2.4.2	RESERVAS TERRITORIALES	0.00	0.00	0.00	0.00	0.00
3.2.4.3	RESERVAS POR CONTINGENCIAS	0.00	0.00	0.00	0.00	0.00

3.2.5	RECTIFICACIONES DE RESULTADOS DE EJERCICIOS ANTERIORES		0.00	0.00	0.00	0.00
3.2.5.1	CAMBIOS EN POLÍTICAS CONTABLES		0.00	0.00	0.00	0.00
3.2.5.2	CAMBIOS POR ERRORES CONTABLES		0.00	0.00	0.00	0.00
3.3	EXCESO O INSUFICIENCIA EN LA ACTUALIZACIÓN DE LA HACIENDA PUBLICA PATRIMONIO		0.00	0.00	0.00	0.00
3.3.1	RESULTADO POR POSICIÓN MONETARIA		0.00	0.00	0.00	0.00
3.3.2	RESULTADO POR TENENCIA DE ACTIVOS NO MONETARIOS		0.00	0.00	0.00	0.00
4	INGRESOS Y OTROS BENEFICIOS		0.00	8,669,192.11	8,669,192.11	0.00
4.1	INGRESOS DE GESTIÓN		0.00	8,669,192.11	8,669,192.11	0.00
4.1.1	IMPUESTOS		0.00	0.00	0.00	0.00
4.1.1.1	IMPUESTOS SOBRE LOS INGRESOS		0.00	0.00	0.00	0.00
4.1.1.2	IMPUESTOS SOBRE EL PATRIMONIO		0.00	0.00	0.00	0.00
4.1.1.3	IMPUESTOS SOBRE LA PRODUCCIÓN, EL CONSUMO Y LAS TRANSACCIONES		0.00	0.00	0.00	0.00
4.1.1.4	IMPUESTOS AL COMERCIO EXTERIOR		0.00	0.00	0.00	0.00
4.1.1.5	IMPUESTOS SOBRE NÓMINAS Y ASIMILABLES		0.00	0.00	0.00	0.00
4.1.1.6	IMPUESTOS ECOLÓGICOS		0.00	0.00	0.00	0.00
4.1.1.7	ACCESORIOS DE IMPUESTOS		0.00	0.00	0.00	0.00
4.1.1.9	OTROS IMPUESTOS		0.00	0.00	0.00	0.00
4.1.2	CUOTAS Y APORTACIONES DE SEGURIDAD SOCIAL		0.00	0.00	0.00	0.00
4.1.2.1	APORTACIONES PARA FONDOS DE VIVIENDA		0.00	0.00	0.00	0.00
4.1.2.2	CUOTAS PARA EL SEGURO SOCIAL		0.00	0.00	0.00	0.00
4.1.2.3	CUOTAS DE AHORRO PARA EL RETIRO		0.00	0.00	0.00	0.00
4.1.2.4	ACCESORIOS DE CUOTAS Y APORTACIONES DE SEGURIDAD SOCIAL		0.00	0.00	0.00	0.00
4.1.2.9	OTRAS CUOTAS Y APORTACIONES PARA LA SEGURIDAD SOCIAL		0.00	0.00	0.00	0.00
4.1.5	CONTRIBUCIONES DE MEJORAS		0.00	0.00	0.00	0.00
4.1.3.1	CONTRIBUCIONES DE MEJORAS POR OBRAS PÚBLICAS		0.00	0.00	0.00	0.00
4.1.4	DERECHOS		0.00	8,669,192.11	8,669,192.11	0.00
4.1.4.1	DERECHOS POR EL USO, GOCE, APROVECHAMIENTO O EXPLOTACIÓN DE BIENES DE DOMINIO PÚBLICO		0.00	0.00	0.00	0.00
4.1.4.2	DERECHOS A LOS HIDROCARBUROS		0.00	0.00	0.00	0.00
4.1.4.3	DERECHOS POR PRESTACIÓN DE SERVICIOS		0.00	8,669,192.11	8,669,192.11	0.00
4.1.4.4	ACCESORIOS DE DERECHOS		0.00	0.00	0.00	0.00
4.1.4.9	OTROS DERECHOS		0.00	0.00	0.00	0.00
4.1.5	PRODUCTOS DE TIPO CORRIENTE		0.00	0.00	0.00	0.00
4.1.5.1	PRODUCTOS DERIVADOS DEL USO Y APROVECHAMIENTO DE BIENES NO SUJETOS A RÉGIMEN DE BIENES DE DOMINIO PÚBLICO		0.00	0.00	0.00	0.00
4.1.5.2	ENAJENACIÓN DE BIENES MUEBLES NO SUJETOS A SER INVENTARIADOS		0.00	0.00	0.00	0.00
4.1.5.3	ACCESORIOS DE PRODUCTOS		0.00	0.00	0.00	0.00
4.1.5.9	OTROS PRODUCTOS QUE GENERAN INGRESOS CORRIENTES		0.00	0.00	0.00	0.00
4.1.6	APROVECHAMIENTOS DE TIPO CORRIENTE		0.00	0.00	0.00	0.00
4.1.6.1	INCENTIVOS DERIVADOS DE LA COLABORACIÓN FISCAL (DEREGADA)		0.00	0.00	0.00	0.00

4.1.6.2	MULTAS		0.00	0.00	0.00	0.00
4.1.6.3	INDEMNIZACIONES		0.00	0.00	0.00	0.00
4.1.6.4	REINTEGROS		0.00	0.00	0.00	0.00
4.1.6.5	APROVECHAMIENTOS PROVENIENTES DE OBRAS PÚBLICAS		0.00	0.00	0.00	0.00
4.1.6.6	APROVECHAMIENTOS POR PARTICIPACIONES DERIVADAS DE LA APLICACIÓN DE LEYES		0.00	0.00	0.00	0.00
4.1.6.7	APROVECHAMIENTOS POR APORTACIONES Y COOPERACIONES		0.00	0.00	0.00	0.00
4.1.6.8	ACCESORIOS DE APROVECHAMIENTOS		0.00	0.00	0.00	0.00
4.1.6.9	OTROS APROVECHAMIENTOS		0.00	0.00	0.00	0.00
4.1.7	INGRESOS POR VENTA DE BIENES Y SERVICIOS		0.00	0.00	0.00	0.00
4.1.7.1	INGRESOS POR VENTA DE MERCANCIAS		0.00	0.00	0.00	0.00
4.1.7.2	INGRESOS POR VENTA DE BIENES Y SERVICIOS PRODUCIDOS EN ESTABLECIMIENTOS DEL GOBI		0.00	0.00	0.00	0.00
4.1.7.3	INGRESOS POR VENTA DE BIENES Y SERVICIOS DE ORGANISMOS DESCENTRALIZADOS		0.00	0.00	0.00	0.00
4.1.7.4	INGRESOS DE OPERACIÓN DE ENTIDADES PARAESTATALES EMPRESARIALES Y NO FINANCIERAS		0.00	0.00	0.00	0.00
4.1.8	INGRESOS NO COMPRENDIDOS EN LAS FRACCIONES DE LA LEY DE INGRESOS CAUSADOS EN E		0.00	0.00	0.00	0.00
4.1.9.1	IMPUESTOS NO COMPRENDIDOS EN LAS FRACCIONES DE LA LEY DE INGRESOS CAUSADOS EN E		0.00	0.00	0.00	0.00
4.1.9.2	CONTRIBUCIONES DE MEJORAS, DERECHOS, PRODUCTOS Y APROVECHAMIENTOS NO COMPRE		0.00	0.00	0.00	0.00
4.2	PARTICIPACIONES, APORTACIONES, TRANSFERENCIAS, ASIGNACIONES, SUBSIDIOS Y OTRAS AY		0.00	0.00	0.00	0.00
4.2.1	PARTICIPACIONES Y APORTACIONES		0.00	236,810.00	236,810.00	0.00
4.2.1.1	PARTICIPACIONES		0.00	236,810.00	236,810.00	0.00
4.2.1.2	APORTACIONES		0.00	0.00	0.00	0.00
4.2.1.3	CONVENIOS		0.00	0.00	0.00	0.00
4.2.1.4	INGENTIVOS DERIVADOS DE LA COLABORACIÓN FISCAL		0.00	0.00	0.00	0.00
4.2.2	TRANSFERENCIAS, ASIGNACIONES, SUBSIDIOS Y OTRAS AYUDAS		0.00	0.00	0.00	0.00
4.2.2.1	TRANSFERENCIAS INTERNAS Y ASIGNACIONES DEL SECTOR PÚBLICO		0.00	0.00	0.00	0.00
4.2.2.2	TRANSFERENCIAS DEL SECTOR PÚBLICO		0.00	0.00	0.00	0.00
4.2.2.3	SUBSIDIOS Y SUBVENCIONES		0.00	0.00	0.00	0.00
4.2.2.4	AYUDAS SOCIALES		0.00	0.00	0.00	0.00
4.2.2.5	PENSIONES Y JUBILACIONES		0.00	0.00	0.00	0.00
4.2.2.6	TRANSFERENCIAS DEL EXTERIOR		0.00	0.00	0.00	0.00
4.3	OTROS INGRESOS Y BENEFICIOS		0.00	0.00	0.00	0.00
4.3.1	INGRESOS FINANCIEROS		0.00	349.16	349.16	0.00
4.3.1.1	INTERESES GANADOS DE VALORES, CRÉDITOS, BONOS Y OTROS.		0.00	349.16	349.16	0.00
4.3.1.9	OTROS INGRESOS FINANCIEROS		0.00	0.00	0.00	0.00
4.3.2	INCREMENTO POR VARIACIÓN DE INVENTARIOS		0.00	0.00	0.00	0.00
4.3.2.1	INCREMENTO POR VARIACIÓN DE INVENTARIOS DE MERCANCIAS PARA VENTA		0.00	0.00	0.00	0.00
4.3.2.2	INCREMENTO POR VARIACIÓN DE INVENTARIOS DE MERCANCIAS TERMINADAS		0.00	0.00	0.00	0.00
4.3.2.3	INCREMENTO POR VARIACIÓN DE INVENTARIOS DE MERCANCIAS EN PROCESO DE ELABORACI		0.00	0.00	0.00	0.00
4.3.2.4	INCREMENTO POR VARIACIÓN DE INVENTARIOS DE MATERIAS PRIMAS, MATERIALES Y SUMINIST		0.00	0.00	0.00	0.00

4.3.2.5	INCREMENTO POR VARIACIÓN DE ALMACÉN DE MATERIAS PRIMAS, MATERIALES Y SUMINISTROS	0.00	0.00	0.00	0.00
4.3.3	DISMINUCIÓN DEL EXCESO DE ESTIMACIONES POR PÉRDIDA O DETERIORO U OBSOLESCENCIA	0.00	0.00	0.00	0.00
4.3.3.1	DISMINUCIÓN DEL EXCESO DE ESTIMACIONES POR PÉRDIDA O DETERIORO U OBSOLESCENCIA	0.00	0.00	0.00	0.00
4.3.4	DISMINUCIÓN DEL EXCESO DE PROVISIONES	0.00	0.00	0.00	0.00
4.3.4.1	DISMINUCIÓN DEL EXCESO EN PROVISIONES	0.00	0.00	0.00	0.00
4.3.9	OTROS INGRESOS Y BENEFICIOS VARIOS	0.00	0.00	0.00	0.00
4.3.9.1	OTROS INGRESOS DE EJERCICIOS ANTERIORES	0.00	0.00	0.00	0.00
4.3.9.2	BONIFICACIONES Y DESCUENTOS OBTENIDOS	0.00	0.00	0.00	0.00
4.3.9.3	DIFERENCIAS POR TIPO DE CAMBIO A FAVOR EN EFECTIVO Y EQUIVALENTES	0.00	0.00	0.00	0.00
4.3.9.4	DIFERENCIAS DE COTIZACIONES A FAVOR EN VALORES NEGOCIABLES	0.00	0.00	0.00	0.00
4.3.9.5	RESULTADO POR POSICIÓN MONETARIA	0.00	0.00	0.00	0.00
4.3.9.6	UTILIDADES POR PARTICIPACIÓN PATRIMONIAL	0.00	0.00	0.00	0.00
4.3.9.9	OTROS INGRESOS Y BENEFICIOS VARIOS	0.00	0.00	0.00	0.00
5	GASTOS Y OTRAS PERDIDAS	0.00	9,661,094.95	9,661,094.95	0.00
5.1	GASTOS DE FUNCIONAMIENTO	0.00	9,661,094.95	9,661,094.95	0.00
5.1.1	SERVICIOS PERSONALES	0.00	4,492,879.99	4,492,879.99	0.00
5.1.1.1	REMUNERACIONES AL PERSONAL DE CARÁCTER PERMANENTE	0.00	3,677,861.80	3,677,861.80	0.00
5.1.1.2	REMUNERACIONES AL PERSONAL DE CARÁCTER TRANSITORIO	0.00	0.00	0.00	0.00
5.1.1.3	REMUNERACIONES ADICIONALES Y ESPECIALES	0.00	231,732.00	231,732.00	0.00
5.1.1.4	SEGURIDAD SOCIAL	0.00	0.00	0.00	0.00
5.1.1.5	OTRAS PRESTACIONES SOCIALES Y ECONÓMICAS	0.00	150,694.19	150,694.19	0.00
5.1.1.6	PAGO DE ESTÍMULOS A SERVIDORES PÚBLICOS	0.00	532,602.00	532,602.00	0.00
5.1.2	MATERIALES Y SUMINISTROS	0.00	1,180,682.54	1,180,682.54	0.00
5.1.2.1	MATERIALES DE ADMINISTRACIÓN, EMISIÓN DE DOCUMENTOS Y ARTÍCULOS OFICIALES	0.00	202,604.31	202,604.31	0.00
5.1.2.2	ALIMENTOS Y UTENSILIOS	0.00	48,398.61	48,398.61	0.00
5.1.2.3	MATERIAS PRIMAS Y MATERIALES DE PRODUCCIÓN Y COMERCIALIZACIÓN	0.00	0.00	0.00	0.00
5.1.2.4	MATERIALES Y ARTÍCULOS DE CONSTRUCCIÓN Y DE REPARACIÓN	0.00	147,338.84	147,338.84	0.00
5.1.2.5	PRODUCTOS QUÍMICOS, FARMACÉUTICOS Y DE LABORATORIO	0.00	204,222.36	204,222.36	0.00
5.1.2.6	COMBUSTIBLES, LUBRICANTES Y ADITIVOS	0.00	443,062.23	443,062.23	0.00
5.1.2.7	VESTUARIO, BLANCOS, PRENDAS DE PROTECCIÓN Y ARTÍCULOS DEPORTIVOS	0.00	0.00	0.00	0.00
5.1.2.8	MATERIALES Y SUMINISTROS PARA SEGURIDAD	0.00	0.00	0.00	0.00
5.1.2.9	HERRAMIENTAS, REFACCIONES Y ACCESORIOS MENORES	0.00	138,166.29	138,166.29	0.00
5.1.3	SERVICIOS GENERALES	0.00	3,984,632.42	3,984,632.42	0.00
5.1.3.1	SERVICIOS BÁSICOS	0.00	2,134,723.99	2,134,723.99	0.00
5.1.3.2	SERVICIOS DE ARRENDAMIENTO	0.00	120,615.64	120,615.64	0.00
5.1.3.3	SERVICIOS PROFESIONALES, CIENTÍFICOS Y TÉCNICOS Y OTROS SERVICIOS	0.00	458,880.25	458,880.25	0.00
5.1.3.4	SERVICIOS FINANCIEROS, BANCARIOS Y COMERCIALES	0.00	35,751.69	35,751.69	0.00
5.1.3.5	SERVICIOS DE INSTALACIÓN, REPARACIÓN, MANTENIMIENTO Y CONSERVACIÓN	0.00	76,212.76	76,212.76	0.00

5.1.3.6	SERVICIOS DE COMUNICACIÓN SOCIAL Y PUBLICIDAD	0.00	0.00	0.00	0.00	0.00
5.1.3.7	SERVICIOS DE TRASLAUDO Y VÍATICOS	0.00	11,967.50	11,967.50	0.00	0.00
5.1.3.8	SERVICIOS OFICIALES	0.00	0.00	0.00	0.00	0.00
5.1.3.9	OTROS SERVICIOS GENERALES	0.00	1,146,380.69	1,146,380.69	0.00	0.00
5.2	TRANSFERENCIAS, ASIGNACIONES, SUBSIDIOS Y OTRAS AYUDAS	0.00	0.00	0.00	0.00	0.00
5.2.1	TRANSFERENCIAS INTERNAS Y ASIGNACIONES AL SECTOR PÚBLICO	0.00	0.00	0.00	0.00	0.00
5.2.1.1	ASIGNACIONES AL SECTOR PÚBLICO	0.00	0.00	0.00	0.00	0.00
5.2.1.2	TRANSFERENCIAS INTERNAS AL SECTOR PÚBLICO	0.00	0.00	0.00	0.00	0.00
5.2.2	TRANSFERENCIAS AL RESTO DEL SECTOR PÚBLICO	0.00	0.00	0.00	0.00	0.00
5.2.2.1	TRANSFERENCIAS A ENTIDADES PARAESTATALES	0.00	0.00	0.00	0.00	0.00
5.2.2.2	TRANSFERENCIAS A ENTIDADES FEDERATIVAS Y MUNICIPIOS	0.00	0.00	0.00	0.00	0.00
5.2.3	SUBSIDIOS Y SUBVENCIONES	0.00	0.00	0.00	0.00	0.00
5.2.3.1	SUBSIDIOS	0.00	0.00	0.00	0.00	0.00
5.2.3.2	SUBVENCIONES	0.00	0.00	0.00	0.00	0.00
5.2.4	AYUDAS SOCIALES	0.00	0.00	0.00	0.00	0.00
5.2.4.1	AYUDAS SOCIALES A PERSONAS	0.00	0.00	0.00	0.00	0.00
5.2.4.2	BECAS	0.00	0.00	0.00	0.00	0.00
5.2.4.3	AYUDAS SOCIALES A INSTITUCIONES	0.00	0.00	0.00	0.00	0.00
5.2.4.4	AYUDAS SOCIALES POR DESASTRES NATURALES Y OTROS SINIESTROS	0.00	0.00	0.00	0.00	0.00
5.2.5	PENSIONES Y JUBILACIONES	0.00	0.00	0.00	0.00	0.00
5.2.5.1	PENSIONES	0.00	0.00	0.00	0.00	0.00
5.2.5.2	JUBILACIONES	0.00	0.00	0.00	0.00	0.00
5.2.5.9	OTRAS PENSIONES Y JUBILACIONES	0.00	0.00	0.00	0.00	0.00
5.2.6	TRANSFERENCIAS A FIDEICOMISOS, MANDATOS Y CONTRATOS ANÁLOGOS	0.00	0.00	0.00	0.00	0.00
5.2.6.1	TRANSFERENCIAS A FIDEICOMISOS, MANDATOS Y CONTRATOS ANÁLOGOS AL GOBIERNO	0.00	0.00	0.00	0.00	0.00
5.2.6.2	TRANSFERENCIAS A FIDEICOMISOS, MANDATOS Y CONTRATOS ANÁLOGOS A ENTIDADES PARAE	0.00	0.00	0.00	0.00	0.00
5.2.7	TRANSFERENCIAS A LA SEGURIDAD SOCIAL	0.00	0.00	0.00	0.00	0.00
5.2.7.1	TRANSFERENCIAS POR OBLIGACIONES DE LEY	0.00	0.00	0.00	0.00	0.00
5.2.8	DONATIVOS	0.00	0.00	0.00	0.00	0.00
5.2.8.1	DONATIVOS A INSTITUCIONES SIN FINES DE LUCRO	0.00	0.00	0.00	0.00	0.00
5.2.8.2	DONATIVOS A ENTIDADES FEDERATIVAS Y MUNICIPIOS	0.00	0.00	0.00	0.00	0.00
5.2.8.3	DONATIVOS A FIDEICOMISO, MANDATOS Y CONTRATOS ANÁLOGOS PRIVADOS	0.00	0.00	0.00	0.00	0.00
5.2.8.4	DONATIVOS A FIDEICOMISO, MANDATOS Y CONTRATOS ANÁLOGOS ESTATALES	0.00	0.00	0.00	0.00	0.00
5.2.8.5	DONATIVOS INTERNACIONALES	0.00	0.00	0.00	0.00	0.00
5.2.9	TRANSFERENCIAS AL EXTERIOR	0.00	0.00	0.00	0.00	0.00
5.2.9.1	TRANSFERENCIAS AL EXTERIOR A GOBIERNOS EXTRANJEROS Y ORGANISMOS INTERNACIONALES	0.00	0.00	0.00	0.00	0.00
5.2.9.2	TRANSFERENCIAS AL SECTOR PRIVADO EXTERNO	0.00	0.00	0.00	0.00	0.00
5.3	PARTICIPACIONES Y APORTACIONES	0.00	0.00	0.00	0.00	0.00

5.3.1	PARTICIPACIONES		0.00	0.00	0.00	0.00
5.3.1.1	PARTICIPACIONES DE LA FEDERACION A ENTIDADES FEDERATIVAS Y MUNICIPIOS		0.00	0.00	0.00	0.00
5.3.1.2	PARTICIPACIONES DE LAS ENTIDADES FEDERATIVAS A LOS MUNICIPIOS		0.00	0.00	0.00	0.00
5.3.2	APORTACIONES		0.00	0.00	0.00	0.00
5.3.2.1	APORTACIONES DE LA FEDERACION A ENTIDADES FEDERATIVAS Y MUNICIPIOS		0.00	0.00	0.00	0.00
5.3.2.2	APORTACIONES DE LAS ENTIDADES FEDERATIVAS A LOS MUNICIPIOS		0.00	0.00	0.00	0.00
5.3.3	CONVENIOS		0.00	0.00	0.00	0.00
5.3.3.1	CONVENIOS DE REASIGNACION		0.00	0.00	0.00	0.00
5.3.3.2	CONVENIOS DE DESCENTRALIZACION Y OTROS		0.00	0.00	0.00	0.00
5.4	INTERESES, COMISIONES Y OTROS GASTOS DE LA DEUDA PUBLICA		0.00	0.00	0.00	0.00
5.4.1	INTERESES DE LA DEUDA PUBLICA		0.00	0.00	0.00	0.00
5.4.1.1	INTERESES DE LA DEUDA PUBLICA INTERNA		0.00	0.00	0.00	0.00
5.4.1.2	INTERESES DE LA DEUDA PUBLICA EXTERNA		0.00	0.00	0.00	0.00
5.4.2	COMISIONES DE LA DEUDA PUBLICA		0.00	0.00	0.00	0.00
5.4.2.1	COMISIONES DE LA DEUDA PUBLICA INTERNA		0.00	0.00	0.00	0.00
5.4.2.2	COMISIONES DE LA DEUDA PUBLICA EXTERNA		0.00	0.00	0.00	0.00
5.4.3	GASTOS DE LA DEUDA PUBLICA		0.00	0.00	0.00	0.00
5.4.3.1	GASTOS DE LA DEUDA PUBLICA INTERNA		0.00	0.00	0.00	0.00
5.4.3.2	GASTOS DE LA DEUDA PUBLICA EXTERNA		0.00	0.00	0.00	0.00
5.4.4	COSTO POR COBERTURAS		0.00	0.00	0.00	0.00
5.4.4.1	COSTO POR COBERTURAS		0.00	0.00	0.00	0.00
5.4.5	APOYOS FINANCIEROS		0.00	0.00	0.00	0.00
5.4.5.1	APOYOS FINANCIEROS A INTERMEDIARIOS		0.00	0.00	0.00	0.00
5.4.5.2	APOYO FINANCIEROS A AHORRADORES Y DEUDORES DEL SISTEMA FINANCIERO NACIONAL		0.00	0.00	0.00	0.00
5.5	OTROS GASTOS Y PERDIDAS EXTRAORDINARIAS		0.00	0.00	0.00	0.00
5.5.1	ESTIMACIONES, DEPRECIACIONES, DETERIORS, OBSOLESCENCIA Y AMORTIZACIONES		0.00	0.00	0.00	0.00
5.5.1.1	ESTIMACIONES POR PERDIDA O DETERIORO DE ACTIVOS CIRCULANTES		0.00	0.00	0.00	0.00
5.5.1.2	ESTIMACIONES POR PERDIDA O DETERIORO DE ACTIVO NO CIRCULANTE		0.00	0.00	0.00	0.00
5.5.1.3	DEPRECIACION DE BIENES INMUEBLES		0.00	0.00	0.00	0.00
5.5.1.4	DEPRECIACION DE INFRAESTRUCTURA		0.00	0.00	0.00	0.00
5.5.1.5	DEPRECIACION DE BIENES MUEBLES		0.00	0.00	0.00	0.00
5.5.1.6	DETERIORO DE LOS ACTIVOS BIOLÓGICOS		0.00	0.00	0.00	0.00
5.5.1.7	AMORTIZACION DE ACTIVOS INTANGIBLES		0.00	0.00	0.00	0.00
5.5.1.8	DISMINUCION DE BIENES POR PERDIDA, OBSOLESCENCIA Y DETERIORO		0.00	0.00	0.00	0.00
5.5.2	PROVISIONES		0.00	0.00	0.00	0.00
5.5.2.1	PROVISIONES DE PASIVOS A CORTO PLAZO		0.00	0.00	0.00	0.00
5.5.2.2	PROVISIONES DE PASIVOS A LARGO PLAZO		0.00	0.00	0.00	0.00
5.5.3	DISMINUCION DE INVENTARIOS		0.00	0.00	0.00	0.00

5.5.3.1	DISMINUCIÓN DE INVENTARIOS DE MERCANCIAS PARA VENTA		0.00	0.00	0.00	0.00	0.00
5.5.3.2	DISMINUCIÓN DE INVENTARIOS DE MERCANCIAS TERMINADAS		0.00	0.00	0.00	0.00	0.00
5.5.3.3	DISMINUCIÓN DE INVENTARIOS DE MERCANCIAS EN PROCESO DE ELABORACIÓN		0.00	0.00	0.00	0.00	0.00
5.5.3.4	DISMINUCIÓN DE INVENTARIOS DE MATERIAS PRIMAS, MATERIALES Y SUMINISTROS PARA PROD.		0.00	0.00	0.00	0.00	0.00
5.5.3.5	DISMINUCIÓN DE ALMACÉN DE MATERIALES Y SUMINISTROS DE CONSUMO		0.00	0.00	0.00	0.00	0.00
5.5.4	AUMENTO POR INSUFICIENCIA DE ESTIMACIONES POR PÉRDIDA O DETERIORO U OBSOLESCENC		0.00	0.00	0.00	0.00	0.00
5.5.4.1	AUMENTO POR INSUFICIENCIA DE ESTIMACIONES POR PÉRDIDA O DETERIORO U OBSOLESCENC		0.00	0.00	0.00	0.00	0.00
5.5.5	AUMENTO POR INSUFICIENCIA DE PROVISIONES		0.00	0.00	0.00	0.00	0.00
5.5.5.1	AUMENTO POR INSUFICIENCIA DE PROVISIONES		0.00	0.00	0.00	0.00	0.00
5.5.9	OTROS GASTOS		0.00	0.00	0.00	0.00	0.00
5.5.9.1	GASTOS DE EJERCICIOS ANTERIORES		0.00	0.00	0.00	0.00	0.00
5.5.9.2	PÉRDIDAS POR RESPONSABILIDADES		0.00	0.00	0.00	0.00	0.00
5.5.9.3	BONIFICACIONES Y DESCUENTOS OTORGADOS		0.00	0.00	0.00	0.00	0.00
5.5.9.4	DIFERENCIAS POR TIPO DE CAMBIO NEGATIVAS EN EFECTIVO Y EQUIVALENTES		0.00	0.00	0.00	0.00	0.00
5.5.9.5	DIFERENCIAS DE COTIZACIONES NEGATIVAS EN VALORES NEGOCIABLES		0.00	0.00	0.00	0.00	0.00
5.5.9.6	RESULTADO POR POSICIÓN MONETARIA		0.00	0.00	0.00	0.00	0.00
5.5.9.7	PÉRDIDAS POR PARTICIPACIÓN PATRIMONIAL		0.00	0.00	0.00	0.00	0.00
5.5.9.9	OTROS GASTOS VARIOS		0.00	0.00	0.00	0.00	0.00
5.5	INVERSIÓN PÚBLICA		0.00	0.00	0.00	0.00	0.00
5.5.1	INVERSIÓN PÚBLICA NO CAPITALIZABLE		0.00	0.00	0.00	0.00	0.00
5.5.1.1	CONSTRUCCIÓN EN BIENES NO CAPITALIZABLE		0.00	0.00	0.00	0.00	0.00
7	CUENTAS DE ORDEN CONTABLES		0.00	0.00	0.00	0.00	0.00
7.1	VALORES		0.00	0.00	0.00	0.00	0.00
7.1.1	VALORES EN CUSTODIA		0.00	0.00	0.00	0.00	0.00
7.1.2	CUSTODIA DE VALORES		0.00	0.00	0.00	0.00	0.00
7.1.3	INSTRUMENTOS DE CRÉDITO PRESTADOS A FORMADORES DE MERCADO		0.00	0.00	0.00	0.00	0.00
7.1.4	PRÉSTAMO DE INSTRUMENTOS DE CRÉDITO A FORMADORES DE MERCADO Y SU GARANTÍA		0.00	0.00	0.00	0.00	0.00
7.1.5	INSTRUMENTOS DE CRÉDITO RECIBIDOS EN GARANTÍA DE LOS FORMADORES DE MERCADO		0.00	0.00	0.00	0.00	0.00
7.1.6	GARANTÍA DE CRÉDITOS RECIBIDOS DE LOS FORMADORES DE MERCADO		0.00	0.00	0.00	0.00	0.00
7.2	EMISIÓN DE OBLIGACIONES		0.00	0.00	0.00	0.00	0.00
7.2.1	AUTORIZACIÓN PARA LA EMISIÓN DE BONOS, TÍTULOS Y VALORES DE LA DEUDA PÚBLICA INTER		0.00	0.00	0.00	0.00	0.00
7.2.2	AUTORIZACIÓN PARA LA EMISIÓN DE BONOS, TÍTULOS Y VALORES DE LA DEUDA PÚBLICA EXTER		0.00	0.00	0.00	0.00	0.00
7.2.3	EMISIONES AUTORIZADAS DE LA DEUDA PÚBLICA INTERNA Y EXTERNA		0.00	0.00	0.00	0.00	0.00
7.2.4	SUSCRIPCIÓN DE CONTRATOS DE PRÉSTAMOS Y OTRAS OBLIGACIONES DE LA DEUDA PÚBLICA		0.00	0.00	0.00	0.00	0.00
7.2.5	SUSCRIPCIÓN DE CONTRATOS DE PRÉSTAMOS Y OTRAS OBLIGACIONES DE LA DEUDA PÚBLICA		0.00	0.00	0.00	0.00	0.00
7.2.6	CONTRATOS DE PRÉSTAMOS Y OTRAS OBLIGACIONES DE LA DEUDA PÚBLICA INTERNA Y EXTER		0.00	0.00	0.00	0.00	0.00
7.3	AVALES Y GARANTÍAS		0.00	0.00	0.00	0.00	0.00
7.3.1	AVALES AUTORIZADOS		0.00	0.00	0.00	0.00	0.00

7.3.2	AVALES FIRMADOS	0.00	0.00	0.00	0.00	0.00	0.00
7.3.3	PAJANZAS Y GARANTIAS RECIBIDAS POR DEUDAS A COBRAR	0.00	0.00	0.00	0.00	0.00	0.00
7.3.4	PAJANZAS Y GARANTIAS RECIBIDAS	0.00	0.00	0.00	0.00	0.00	0.00
7.3.5	PAJANZAS OTORGADAS PARA RESPALDAR OBLIGACIONES NO FISCALES DEL GOBIERNO	0.00	0.00	0.00	0.00	0.00	0.00
7.3.6	PAJANZAS OTORGADAS DEL GOBIERNO PARA RESPALDAR OBLIGACIONES NO FISCALES	0.00	0.00	0.00	0.00	0.00	0.00
7.4	JUICIOS	0.00	0.00	0.00	0.00	0.00	0.00
7.4.1	DEMANDAS JUDICIAL EN PROCESO DE RESOLUCION	0.00	0.00	0.00	0.00	0.00	0.00
7.4.2	RESOLUCION DE DEMANDAS EN PROCESO JUDICIAL	0.00	0.00	0.00	0.00	0.00	0.00
7.5	INVERSION MEDIANTE PROYECTOS PARA PRESTACION DE SERVICIOS (PPS) Y SIMILARES	0.00	0.00	0.00	0.00	0.00	0.00
7.5.1	CONTRATOS PARA INVERSION MEDIANTE PROYECTOS PARA PRESTACION DE SERVICIOS (PPS) Y SIMILARES	0.00	0.00	0.00	0.00	0.00	0.00
7.5.2	INVERSION PUBLICA CONTRATADA MEDIANTE PROYECTOS PARA PRESTACION DE SERVICIOS (PPS)	0.00	0.00	0.00	0.00	0.00	0.00
7.6	BIENES EN CONCESIONADOS O EN COMODATO	0.00	0.00	0.00	0.00	0.00	0.00
7.6.1	BIENES BAJO CONTRATO EN CONCESION	0.00	0.00	0.00	0.00	0.00	0.00
7.6.2	CONTRATO DE CONCESION POR BIENES	0.00	0.00	0.00	0.00	0.00	0.00
7.6.3	BIENES BAJO CONTRATO EN COMODATO	0.00	0.00	0.00	0.00	0.00	0.00
7.6.4	CONTRATO DE COMODATO POR BIENES	0.00	0.00	0.00	0.00	0.00	0.00

Nota de Gestión Administrativa 17
 De conformidad con la nota de gestión administrativa número 17 la información Contable deberá estar firmada en cada página de la misma e incluir al final la siguiente leyenda: "Bajo protesta de decir verdad declaro que los Estados Financieros y sus notas, son razonablemente correctos y son responsabilidad del emisor"

C.F. MEZTLI GUANAJUILLO, GOBIERNO MUNICIPAL
 GERENTE GENERAL, SIMAS

LIC. ALBERTO ALVARADO SANCHEZ
 PRESIDENTE MUNICIPAL

SISTEMA MUNICIPAL DE AGUAS Y SANEAMIENTO DE ALLENDE, COAHUILA					
Balance de Comprobación					
Del 01 de enero al 31 de diciembre de 2018					
CÓDIGO	CUENTA CONTABLE	SALDO INICIAL	CARGOS	ABONOS	SALDO FINAL
9	CUENTAS DE ORDEN PRESUPUESTARIAS	0.00	80,962,533.29	80,962,533.29	0.00
9.1	LEY DE INGRESOS	0.00	38,111,834.32	38,111,834.32	0.00
9.1.1	LEY DE INGRESOS ESTIMADA	0.00	10,300,000.00	0.00	10,300,000.00
9.1.2	LEY DE INGRESOS POR EJECUTAR	0.00	8,905,962.11	8,905,962.11	0.00
9.1.3	MODIFICACIONES A LA LEY DE INGRESOS ESTIMADA	0.00	0.00	0.00	0.00
9.1.4	LEY DE INGRESOS DEVENGADA	0.00	8,905,962.11	8,905,962.11	0.00
9.1.5	LEY DE INGRESOS RECAUDADA	0.00	0.00	0.00	0.00
9.2	PRESUPUESTO DE EGRESOS	0.00	94,850,809.07	94,850,809.07	0.00
9.2.1	PRESUPUESTO DE EGRESOS APROBADO	0.00	0.00	10,200,000.00	10,200,000.00
9.2.2	PRESUPUESTO DE EGRESOS POR EJERCER	0.00	18,122,411.00	10,782,810.38	4,339,600.64
9.2.3	MODIFICACIONES AL PRESUPUESTO DE EGRESOS APROBADO	0.00	0.00	4,822,411.00	4,822,411.00
9.2.4	PRESUPUESTO DE EGRESOS COMPROMETIDO	0.00	10,782,810.38	9,683,729.35	1,099,081.01
9.2.5	PRESUPUESTO DE EGRESOS DEVENGADO	0.00	9,683,729.35	9,683,729.35	0.00
9.2.6	PRESUPUESTO DE EGRESOS EJERCIDO	0.00	9,683,729.35	9,683,729.35	0.00
9.2.7	PRESUPUESTO DE EGRESOS PAGADO	0.00	9,579,349.01	0.00	9,579,349.01

Nota de Gestión Administrativa 17
 De conformidad con la nota de gestión administrativa número 17 la información Contable deberá estar firmada en cada página de esta Hoja e incluir al final la siguiente leyenda: "Bajo protesta de decir verdad declaro que los Estados Financieros y sus notas, son razonablemente correctos y son responsabilidad del emisor"


 C.P. MEZTL GUADALUPE DUARTE GOÑÁ JUÁREZ
 GERENTE GENERAL SIMAS


 LIC. RENTERO ALBERTO ALVARADO SALDIVAR
 PRESIDENTE MUNICIPAL

INFORMACIÓN CONTABLE
XIII.- INFORME O DICTAMEN DE LOS
PROFESIONALES DE AUDITORÍA
INDEPENDIENTES O, EN SU CASO, UNA
DECLARATORIA DE LOS ÓRGANOS
INTERNOS DE CONTROL





**C.P.C. JOSE ARMANDO PLATA SANDOVAL
AUDITOR SUPERIOR DEL ESTADO DE
COAHUILA DE ZARAGOZA**

ASUNTO: DICTAMEN DEL CONTRALOR MUNICIPAL
DEL INFORME DE AVANCE DE GESTION FINANCIERA DEL **CUARTO**
TRIMESTRE DEL EJERCICIO FISCAL 2018, DEL SISTEMA MUNICIPAL DE
AGUAS Y SANEAMIENTO DEL MUNICIPIO DE ALLENDE COAHUILA.

En cumplimiento con las disposiciones establecidas en el artículo 132 y 133 del Código Municipal para el Estado de Coahuila de Zaragoza, y por ser mi facultad y obligación, la Vigilancia y Fiscalización, Control y Evaluación de los Ingresos, Gastos, Recursos, Bienes y Obligaciones de la Administración del Sistema Municipal de Aguas y Saneamiento de Allende Coahuila, y toda vez que revisados, evaluados y verificados los resultados que reflejan las operaciones que se reflejan en el informe de Avance de Gestión Financiera del Cuarto Trimestre del Ejercicio Fiscal 2018, y el flujo contable de los Ingresos y Egresos, Estado de Actividades, Balanza de Comprobación, el Estado Analítico del Activo, relativo al periodo comprendido del 01 de Octubre al 31 de Diciembre del 2018, estos estados financieros fueron cotejados debidamente contra las cifras de los Estados Financieros mensuales, así como los saldos acumulados.

En mi responsabilidad como Contralor Municipal de Expresar una opinión sobre los Estados Financieros adjuntos, he llevado a cabo una auditoria interna con alcance y de acuerdo a las circunstancias que me lo permiten, basándome en pruebas selectivas.

De la misma forma las erogaciones y comprobaciones que son la evidencia que soportan las cifras que se muestran en los Estados Financieros que integran El Informe de Avance de Gestión Financiera del Cuarto Trimestre del Ejercicio Fiscal 2018 del Sistema Municipal de Aguas y Saneamiento de Allende Coahuila, contienen los requisitos Fiscales y Administrativos establecidos en las leyes correspondientes.



ADMINISTRACION DE ALLENDE 2019-2021
GOBIERNO DE UNIDAD



Así como los Ingresos registrados fueron efectivamente cobrados en base a la Ley de Ingresos, aprobados por el consejo, las erogaciones ejercidas fueron aplicadas a los programas correspondientes y al Presupuesto de Egresos autorizados para el presente Ejercicio Fiscal, por lo que con fundamento en la fracción VII del Artículo 133, se emite el presente dictamen sobre los Estados Financieros del Sistema Municipal de Aguas y Saneamiento al 29 de Enero de 2019.

ATENTAMENTE.

MANUEL ALEXANDRO JIMENEZ CAMPOS
CONTRALOR MUNICIPAL



C. P. C. José Armando Plata Sandoval
Auditor Superior del Estado de Coahuila
Saltillo, Coahuila de Zaragoza
P r e s e n t e

Declaratoria sobre la revisión del Informe del Cuarto Trimestre 2018

Declaro bajo protesta de decir verdad, que he examinado el estado de situación financiera del **Sistema Municipal de Aguas y Saneamiento de Allende , Coahuila**; por el periodo comprendido del 01 de octubre al 31 de Diciembre del 2018, los estados de actividades, de variaciones en la hacienda pública, de cambios en la situación financiera; de flujos de efectivo, analítico de activo, analítico de deuda y otros pasivos; estados analíticos de ingresos y analíticos del ejercicio del presupuesto de egresos, así como las Notas a los Estados Financieros (expresadas de acuerdo a la política de la entidad) todos proporcionados por la Administración, unidad responsable de dicha información. Mi responsabilidad consiste en informar el resultado parcial o avance de mi auditoría, ya que la revisión integral se considera por el Cuarto trimestre 2018.

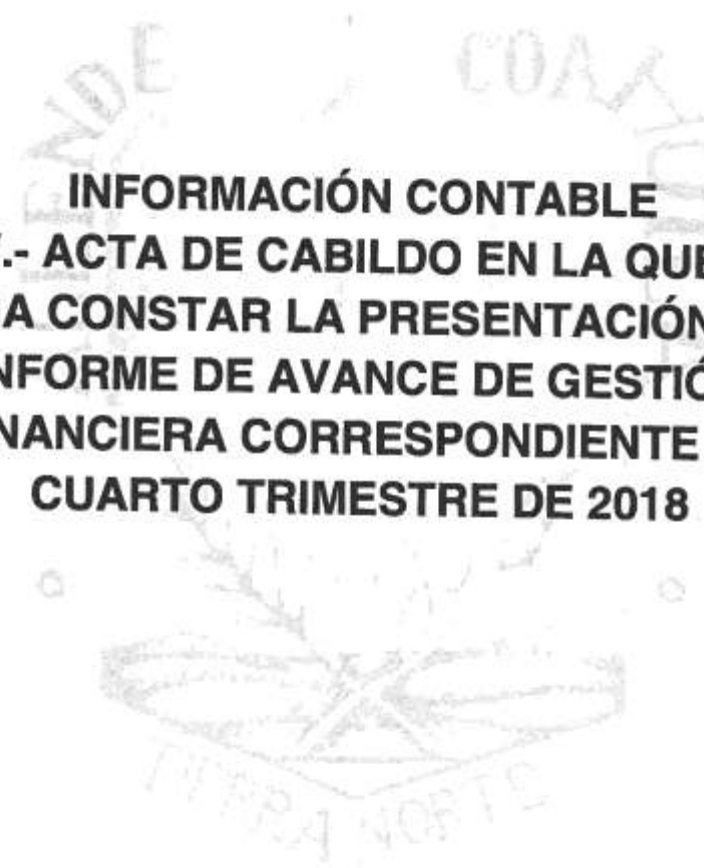
El examen mencionado fue realizado de acuerdo con las Normas de Auditoría, para Atestiguar, Revisión y Otros Servicios Relacionados, **Generalmente Aceptadas en México**, de tal manera que a la conclusión del mismo, se obtenga una seguridad razonable de que los estados financieros no contienen errores importantes y de que están preparados de acuerdo a las políticas contables aplicables a entidades gubernamentales y en lo conducente, con las Normas de Información Financiera Gubernamentales. De acuerdo a las pruebas selectivas aplicadas, se examinó el ejercicio presupuestal según la programación debidamente calendarizada el cual no presenta desviaciones relevantes.

Respecto a la situación que guarda el control interno, se ha formulado un reporte de observaciones que se entregó a la Entidad, en el que se plasman las debilidades detectadas y nuestras sugerencias para su corrección.

Adicionalmente, hago mención de las demás actividades que desempeñamos como parte de nuestro trabajo. Coadyuvamos con la entidad para que el cuarto trimestre 2018 cumpla con las disposiciones contenidas en la Ley General de Contabilidad Gubernamental, las demás disposiciones emitidas por el Consejo Nacional de Armonización Contable y con las reglas de presentación que emite la Auditoría Superior del Estado de Coahuila. Coadyuvando con la entidad en las actividades de planeación y elaboración del Presupuesto por Programas del ejercicio 2018. Así como vigilar que la entidad cumpliera con la totalidad de sus obligaciones fiscales ante el Servicio de Administración Tributaria y de la Administración Fiscal General del Estado de Coahuila.



C.P.C. Mario Alberto Hernández Galaviz
ASEC-RPI-029-2017



INFORMACIÓN CONTABLE
XIV.- ACTA DE CABILDO EN LA QUE SE
HAGA CONSTAR LA PRESENTACIÓN DEL
INFORME DE AVANCE DE GESTIÓN
FINANCIERA CORRESPONDIENTE AL
CUARTO TRIMESTRE DE 2018



El día 28 de Enero de 2019 siendo las 19 horas con 15 minutos teniendo por objetivo llevar a cabo la segunda sesión ordinaria del Consejo Directivo del Sistema Municipal de Aguas y Saneamiento de Allende, Coahuila con fundamento en los artículos 23, 24 y demás relativos de la Ley de Aguas para los Municipios de los Estados de Coahuila de Zaragoza, dándose a conocer el siguiente orden del día.

ORDEN DEL DIA

1. Bienvenida por parte del presidente del Consejo Directivo del Sistema Municipal de Aguas y Saneamiento de Allende Coahuila.
2. Pase de lista de asistencia.
3. Lectura y aprobación del acta de sesión ordinaria de inmediata anterior, de fecha 01 de enero del 2019.
4. Presentación del informe de Avance de Gestión Financiera del cuarto trimestre 2018 del Sistema Municipal de Aguas y Saneamiento de Allende Coahuila.
5. Clausura de la Sesión.

RAN A. RUEDA V.

J. H. Olvera C.

JOSÉ RAFAEL IBARRA V.



1. Atendiendo a lo establecido por el orden del día, en este acto el Presidente del Consejo Directivo del Sistema Municipal de Aguas y Saneamiento de Allende Coahuila, dirige palabras de bienvenida a los integrantes del consejo, deseando sea de provecho los puntos tratados.
2. Siguiendo el orden del día establecido, el secretario del Consejo, la C. Carisma Namibia Cordero Ramírez, procede a realizar el pase de asistencia de los integrantes del consejo, resultando de la siguiente forma:

Integrante	Cargo	Asistencia
Lic. Antero Alberto Alvarado Saldívar	Presidente del Consejo	PRESENTE
C. Moises Treviño Martínez	Consejero	PRESENTE
C. Raúl Alfonso Rueda Villasana	Consejero	PRESENTE
C. Carlos Enrique Peña Lozano	Consejero	AUSENTE
C. Emanuel Homero de León Montalvo	Consejero	AUSENTE
C. José Rafael Ibarra Vazquez	Consejero	PRESENTE
C. José Socorro Patián Silva	Consejero	PRESENTE
C. Luis Enrique Ramírez Guerra	Consejero	PRESENTE
C. Eva Muñoz López	Consejero	PRESENTE
C. Héctor Alonzo Moreno Vázquez	Consejero	PRESENTE

Paul A. Rueda V.

Una vez realizado el pase de lista, se declara la existencia del **Quorum Legal** para la presente sesión de consejo del Sistema Municipal de Aguas y Saneamiento de Allende Coahuila de Zaragoza.

[Handwritten signature]

3. Continuando con el orden del día establecido, se procede a la lectura del acta de sesión de Consejo Directivo, de fecha 1 de enero de 2019, del Sistema Municipal de Aguas y Saneamiento de Allende Coahuila de Zaragoza, por lo que al darle lectura, se somete a consideración de los integrantes del consejo, resultando lo siguiente:

[Handwritten signature]

JOSÉ RAFAEL IBARRA V.

[Three handwritten signatures]



Integrante	Cargo	Votación
Lic. Antero Alberto Alvarado Saldívar	Presidente del Consejo	APROBADO
C. Moises Treviño Martinez	Consejero	APROBADO
C. Raúl Alfonso Rueda Villasana	Consejero	APROBADO
C. Carlos Enrique Peña Lozano	Consejero	AUSENTE
C. Emanuel Homero de León Montalvo	Consejero	AUSENTE
C. José Rafael Ibarra Vazquez	Consejero	APROBADO
C. José Socorro Patlán Silva	Consejero	APROBADO
C. Luis Enrique Ramírez Guerra	Consejero	APROBADO
C. Eva Muñoz López	Consejero	APROBADO
C. Héctor Alonzo Moreno Vázquez	Consejero	APROBADO

4. Dando paso a la secuela del orden establecido, se pone a consideración de los integrantes del Consejo Directivo del Sistema Municipal de Aguas y Saneamiento de Allende Coahuila de Zaragoza, el informe de Avance de Gestión Financiera correspondiente al Cuarto trimestre del ejercicio 2018, por lo que en este acto se somete a consideración para su aprobación o no aprobación, arrojando el siguiente resultado:

[Handwritten signature]

Integrante	Cargo	Votación
Lic. Antero Alberto Alvarado Saldívar	Presidente del Consejo	APROBADO
C. Moises Treviño Martinez	Consejero	APROBADO
C. Raúl Alfonso Rueda Villasana	Consejero	APROBADO
C. Carlos Enrique Peña Lozano	Consejero	AUSENTE
C. Emanuel Homero de León Montalvo	Consejero	AUSENTE
C. José Rafael Ibarra Vazquez	Consejero	APROBADO
C. José Socorro Patlán Silva	Consejero	APROBADO
C. Luis Enrique Ramírez Guerra	Consejero	APROBADO
C. Eva Muñoz López	Consejero	APROBADO
C. Héctor Alonzo Moreno Vázquez	Consejero	APROBADO

Del cómputo de la votación arrojada, se tiene por APROBADO el informe de Avance de Gestión Financiera correspondiente al Cuarto trimestre del ejercicio 2018, por lo que se autoriza su presentación ante el Ayuntamiento de Allende Coahuila de Zaragoza, para su posterior presentación ante el H. Congreso del Estado de Coahuila de Zaragoza.

JOSÉ RAFAEL IBARRA V.

[Handwritten signature]

RAÚL A. RUEDA V.

[Handwritten signature]

[Handwritten signature]



5. Una vez agotados los puntos a tratar dentro de la presente Sesión de Consejo Directivo del Sistema Municipal de Aguas y Saneamiento de Allende Coahuila de Zaragoza, se declara concluida la presente, firmándose al margen y al calce la presente acta.

Integrante	Cargo	FIRMAS
Lic. Antero Alberto Alvarado Saldívar	Presidente del Consejo	
C. Moisés Treviño Martínez	Consejero	
C. Raúl Alfonso Rueda Villasana	Consejero	RAUL A RUEDA V.
C. Carlos Enrique Peña Lozano	Consejero	AUSENTE
C. Emanuel Homero de León Montalvo	Consejero	AUSENTE
C. José Rafael Ibarra Vazquez	Consejero	JOSÉ RAFAEL IBARRA V.
C. José Socorro Patlán Silva	Consejero	
C. Luis Enrique Ramírez Guerra	Consejero	
C. Eva Muñoz López	Consejero	
C. Héctor Alonzo Moreno Vázquez	Consejero	
C. Manuel Alejandro Jiménez Campos	Comisario	
C. Carisma Namibia Cordero Ramírez	Secretario	

MIGUEL ÁNGEL RIQUELME SOLÍS
Gobernador del Estado de Coahuila de Zaragoza

JOSÉ MARÍA FRAUSTRO SILLER
Secretario de Gobierno y Director del Periódico Oficial

ROBERTO OROZCO AGUIRRE
Subdirector del Periódico Oficial

De acuerdo con el artículo 90 de la Ley de Hacienda para el Estado de Coahuila de Zaragoza, los servicios prestados por el Periódico Oficial del Gobierno del Estado causarán derechos conforme a la siguiente tarifa:

I. Avisos judiciales y administrativos:

1. Por cada palabra en primera o única inserción, \$2.00 (DOS PESOS 00/100 M.N.).
2. Por cada palabra en inserciones subsecuentes, \$1.50 (UN PESO 50/100 M.N.).

II. Por publicación de aviso de registro de fierro de herrar, arete o collar o cancelación de los mismos, señal de sangre o venta, \$669.00 (SEISCIENTOS SESENTA Y NUEVE PESOS 00/100 M.N.).

III. Publicación de balances o estados financieros, \$909.00 (NOVECIENTOS NUEVE PESOS 00/100 M.N.).

IV. Suscripciones:

1. Por un año, \$2,489.00 (DOS MIL CUATROCIENTOS OCHENTA Y NUEVE PESOS 00/100 M.N.).
2. Por seis meses, \$1,245.00 (UN MIL DOSCIENTOS CUARENTA Y CINCO PESOS 00/100 M.N.).
3. Por tres meses, \$657.00 (SEISCIENTOS CINCUENTA Y SIETE PESOS 00/100 M.N.).

V. Número del día, \$27.00 (VEINTISIETE PESOS 00/100 M.N.).

VI. Números atrasados hasta 6 años, \$94.00 (NOVENTA Y CUATRO PESOS 00/100 M.N.).

VII. Números atrasados de más de 6 años, \$188.00 (CIENTO OCHENTA Y OCHO PESOS 00/100 M.N.).

VIII. Códigos, leyes, reglamentos, suplementos o ediciones de más de 24 páginas, \$335.00 (TRESCIENTOS TREINTA Y CINCO PESOS 00/100 M.N.).

IX. Por costo de tipografía relativa a los fierros de registro, arete o collar por cada figura, \$669.00 (SEISCIENTOS SESENTA Y NUEVE PESOS 00/100 M.N.).

Tarifas vigentes a partir del 01 de Enero de 2019.

El Periódico Oficial se publica ordinariamente los martes y viernes, pudiéndose hacer las ediciones extraordinarias cuando el trabajo así lo amerite.

Calle Hidalgo Esquina con Reynosa No. 510 Altos, Col. República Oriente, Código Postal 25280, Saltillo, Coahuila.

Teléfono y Fax 01 (844) 4 30 82 40

Horario de Atención: Lunes a Viernes de 08:00 a 15:00 horas.

Página de Internet del Gobierno de Coahuila: www.coahuila.gob.mx

Página de Internet del Periódico Oficial: periodico.sfpcihuahua.gob.mx

Correo Electrónico del Periódico Oficial: periodico.coahuiladezaragoza@outlook.es

Paga Fácil Coahuila: www.pagafacil.gob.mx